

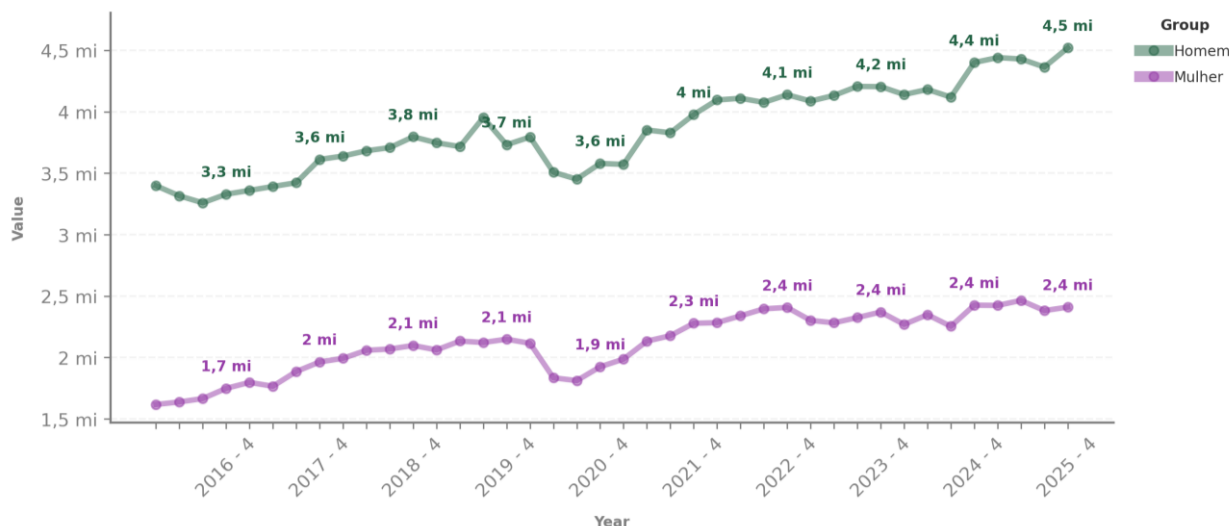
Donos de Negócio por Sexo

Boletim Trimestral – 4º trimestre de 2025



Este boletim apresenta uma análise dos principais resultados da PNADc Trimestral para os donos de negócios do Estado de São Paulo, destacando as variações mais recentes nos indicadores desse grupo. O objetivo é fornecer informações objetivas para acompanhamento das dinâmicas socioeconômicas dos empreendedores do Estado.

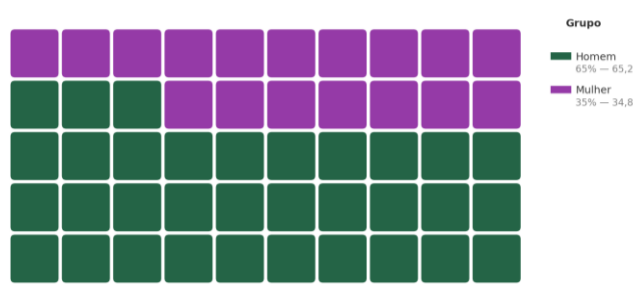
Série Histórica: População por Sexo



Fonte: IBGE/PNAD Contínua
Dados em anexo 1

A população masculina aumentou de **3,3 milhões em 2016** para **4,5 milhões em 2025**, enquanto a feminina cresceu mais lentamente, chegando a **2,4 milhões** no mesmo período.

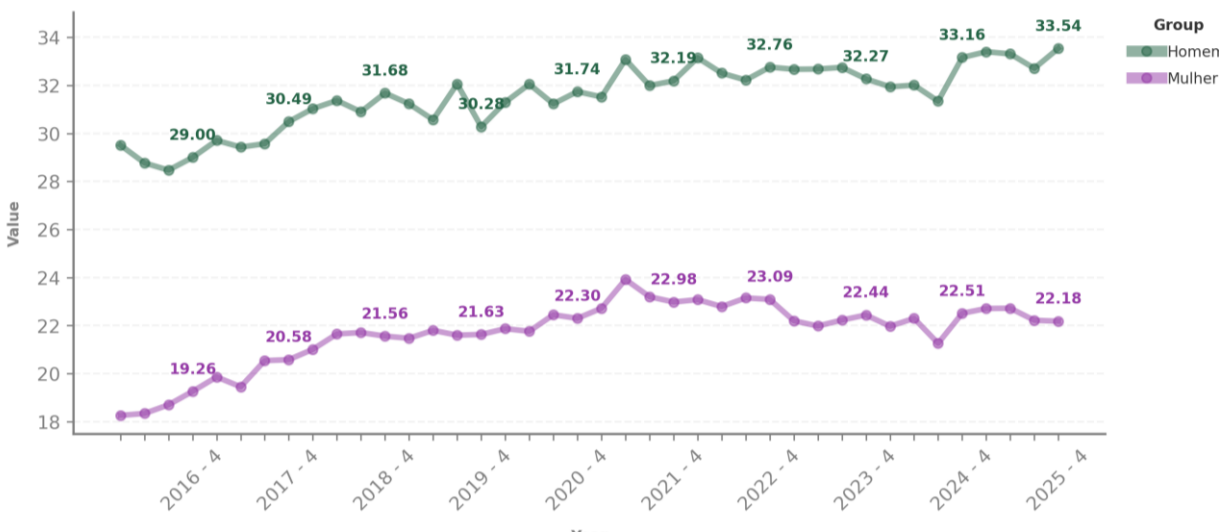
Proporção dos Donos de Negócio por Sexo



Fonte: IBGE/PNAD Contínua
Dados em anexo 1

A população de donos de negócios do Estado de São Paulo é majoritariamente masculina, com **65,22%** dos indivíduos sendo homens, enquanto as mulheres representam **34,78%**.

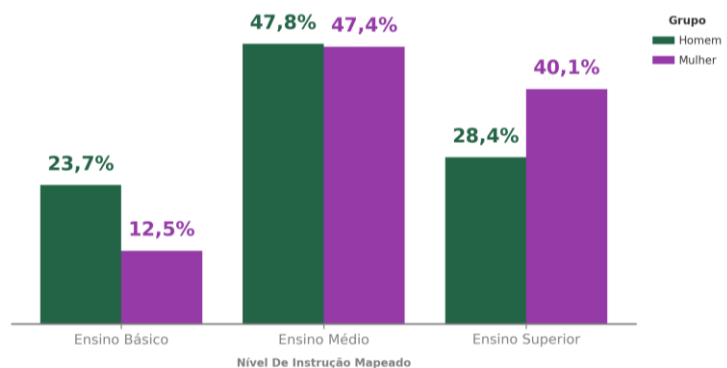
Taxa de Empreendedorismo



Fonte: IBGE/PNAD Contínua
Dados em anexo 4

A população masculina apresentou a maior taxa de empreendedorismo entre os sexos, apresentando **33,54%**, enquanto mulheres apresentaram **22,18%**.

Nível de Escolaridade

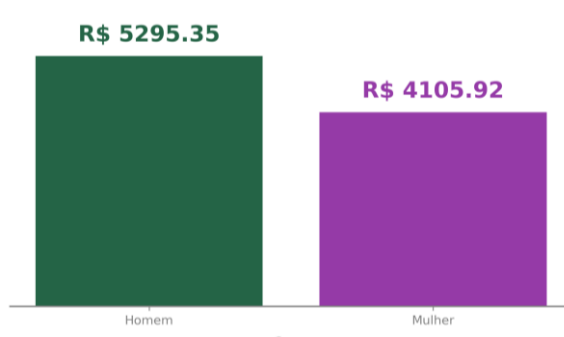


Fonte: IBGE/PNAD Contínua
Dados em anexo 2

As mulheres estão em maior proporção no ensino superior (**40,13%**) em comparação aos homens (**28,45%**), enquanto homens e mulheres apresentam proporções semelhantes no ensino médio (**47,83%** e **47,36%**). Por outro lado, os homens se destacam por uma maior presença proporcional até o ensino básico (**23,73%** contra **12,50%**).

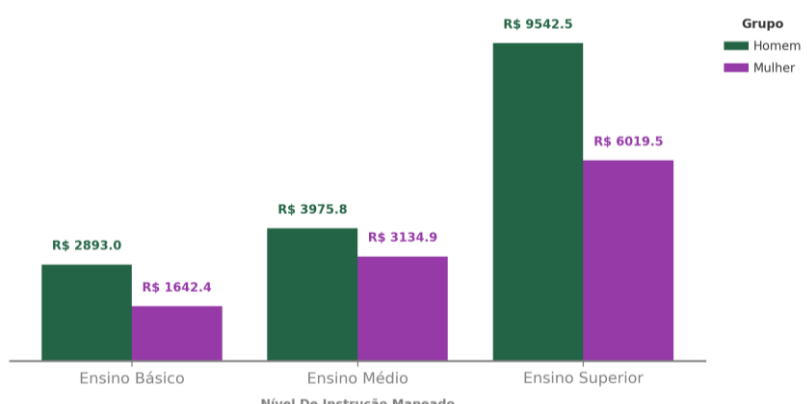
Renda Média Mensal Observada

A renda masculina média estimada observada do grupo homem é de cerca de **R\$5.300** no último trimestre de 2025, enquanto a feminina é de aproximadamente **R\$4.100** no mesmo período.



Fonte: IBGE/PNAD Contínua
Dados em anexo 4

Renda Média por Nível de Escolaridade



Fonte: IBGE/PNAD Contínua
Dados em anexo 3

Homens com ensino superior têm renda média de **R\$9.542**, quase o dobro da renda de mulheres com o mesmo nível de instrução **R\$6.019**. Em todos os níveis de instrução, a renda média dos homens é significativamente maior que a das mulheres.

Proporção de Informais



Fonte: IBGE/PNAD Contínua
Dados em anexo 1

Entre 2016 e 2025, a proporção de mulheres informais era de **58%** em 2016 e caiu para **52%** em 2025, enquanto a dos **homens** subiu de **53%** para **56%**, indicando uma tendência de redução relativa da população feminina informal e aumento da informalidade masculina.

Média de Horas Trabalhadas por Semana



Fonte: IBGE/PNAD Contínua
Dados em anexo 13

Os homens dedicam, em média, 41,86 horas aos seus negócios, enquanto as mulheres atuam, em média, 36,91 horas, uma diferença de 4,95 horas.

Os dados de renda correspondem a valores observados. Para mais detalhes, recomenda-se consultar o relatório completo, onde estão disponíveis as medidas de média, mediana, média efetiva e média deflacionada.

