

EMPREENDEDORISMO



+1
Publicação
estratégica
UGE

Feminino

10,4 milhões

de **Donas de Negócio***

Em contraste, os **homens** totalizam cerca de **19,9 milhões de empreendedores**, com **crescimento de 10,6%** nos últimos 10 anos.

*Donos de Negócios (Conta Própria¹ + Empregadores²)

+26,8%

de **mulheres DN**
nos últimos anos

8,2 Mi mulheres DN
(26,1 Mi total DN)
2015T4

10,4 Mi mulheres DN
(30,3 Mi Total DN)
2025T4

O **EMPREENDEDORISMO FEMININO APRESENTA MAIOR CONCENTRAÇÃO ENTRE 30 E 49 ANOS**

Evidenciando o protagonismo das mulheres na fase de maior maturidade produtiva

34h

trabalhadas por semana
(40h entre os homens DN)

49,1%

são **negras**
(54% entre os homens DN)

51,3%

têm entre **30 e 49 anos**
(48,1% entre os homens DN)



53,7%

são **Chefes de Domicílio**
(54,7% entre os homens DN)

73,9%

possuem **Ensino Médio completo ou mais**
(55,9% entre os homens DN)


44,5%

está no **Sudeste**
(43,1% entre os homens DN)

87,8%

trabalham por **Conta própria**
(86,3% entre os homens DN)

Taxa de Empreendedorismo - Mulheres Donas de Negócio em Relação à População Feminina em Idade Ativa (14+), por Unidade da Federação



TAXA DE EMPREENDEDORISMO ENTRE MULHERES COM IDADE ATIVA

2025T4

Os estados de Santa Catarina (13,9%) e Rio de Janeiro (13,4%) apresentam as maiores proporções: em ambos, cerca de 14 a cada 100 mulheres com 14 anos ou mais são donas de negócio.

SETORES, CONDIÇÕES E RENDA



MULHERES NÃO APENAS EMPREENDEM, Elas formalizam e fortalecem seus negócios!




57,6%

atuam no setor de **Serviços**
(39,9% entre homens DN)



37,2%

possuem **CNPJ**
(33,4% entre homens DN)



43%

Contribuem para a previdência
(39,2% entre homens DN)

RENDIMENTO MÉDIO HABITUAL

Trabalho principal dos Donos de Negócio - 2025T4



RENDIMENTO MÉDIO HABITUAL

Trabalho principal dos Donos de Negócio por Sexo e Raça/cor - 2025T4



A INTERSEÇÃO ENTRE GÊNERO E RAÇA AMPLIA A DESIGUALDADE NO EMPREENDEDORISMO:

Mulheres negras apresentam os menores níveis de rendimento

A RENDA DE MULHERES NEGRAS DONAS DE NEGÓCIO FOI:

27,1% menor que a de Homens Negros

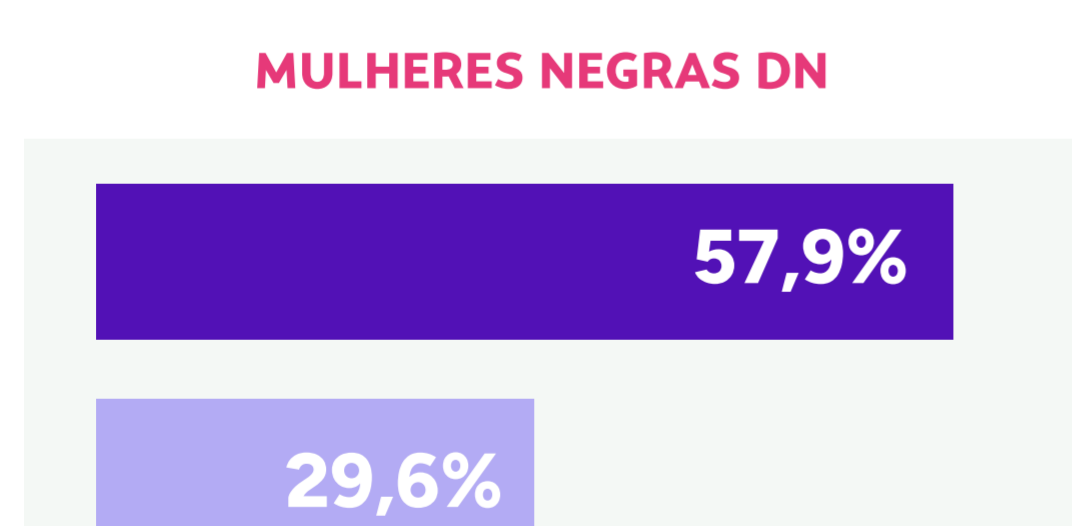
46,1% menor que a de Mulheres Brancas

59,4% menor que a de Homens Brancos

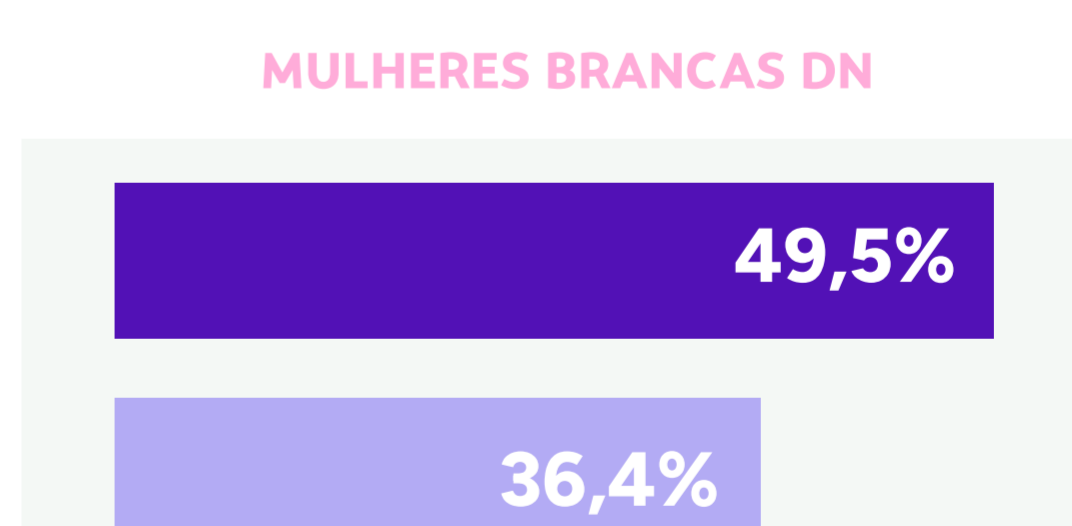
POSIÇÃO DOMICILIAR POR SEXO E RAÇA/COR

2025T4

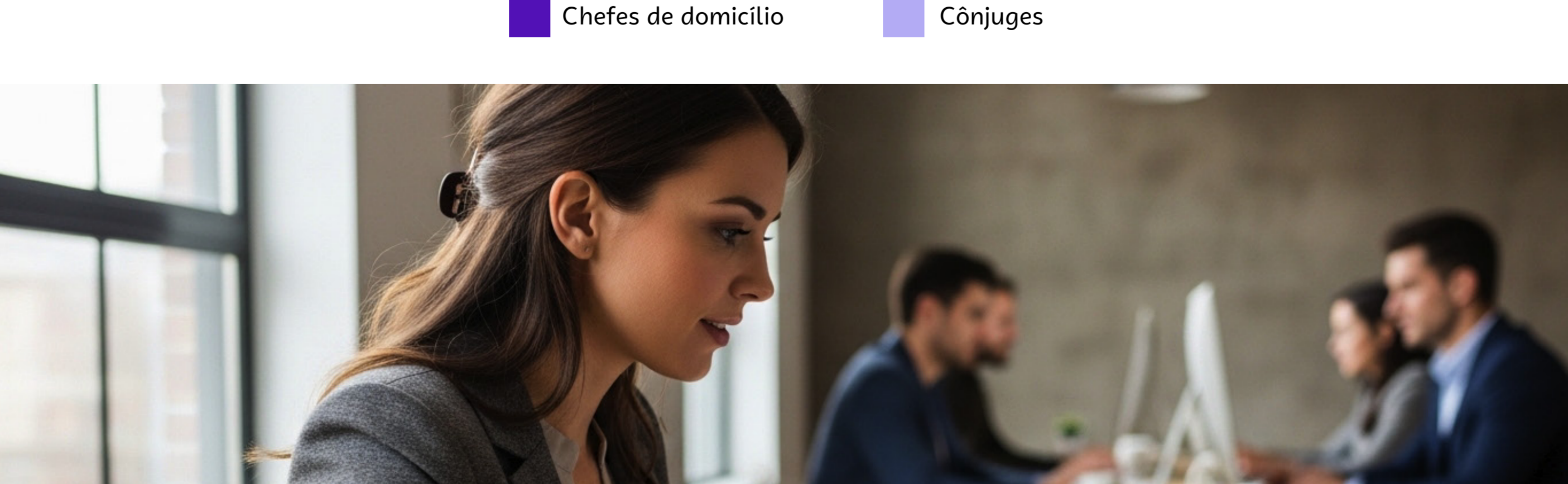
MULHERES NEGRAS DN



MULHERES BRANCAS DN



■ Chefes de domicílio ■ Cônjuges

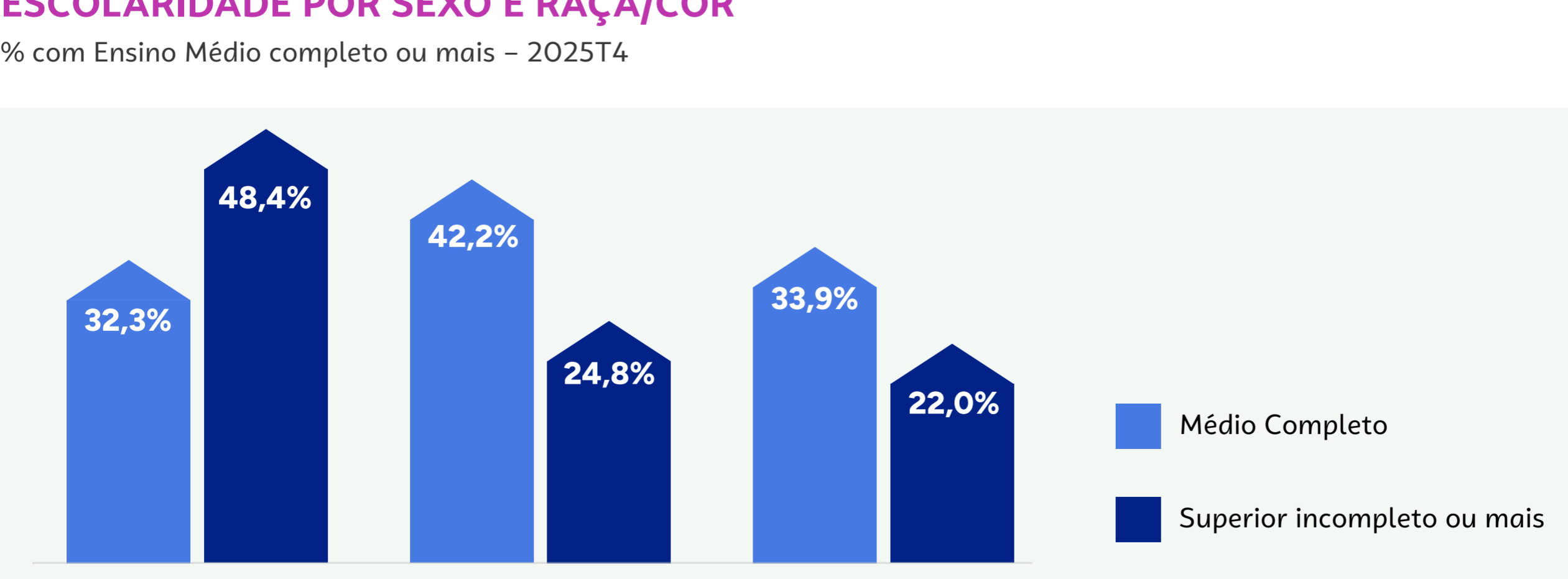


DESIGUALDADE EDUCACIONAL TAMBÉM APARECE NO EMPREENDEDORISMO:

Mulheres brancas têm maior acesso ao Ensino Superior

ESCOLARIDADE POR SEXO E RAÇA/COR

% com Ensino Médio completo ou mais - 2025T4



Mais informações em <https://datasebrae.com.br/empreendedorismofeminino/>

Estratégia em Movimento.

0800 570 0800 | www.sebrae.com.br

SEBRAE

Unidade de Estratégia e Transformação

Gerente
André Spinola

Gerente-adjunta
Aretha Zarlenga

Coordenador do Núcleo de Pesquisa e Gestão do Conhecimento
Dênis Nunes

1) **CP ou Conta Própria** - por definição são aquelas que trabalhavam explorando o seu próprio empreendimento, sozinhas ou com sócio, sem ter empregado e contando, ou não, com a ajuda de trabalhador familiar auxiliar.

2) **EM ou Empregadora** - por definição são aquelas que trabalhavam explorando o seu próprio empreendimento, com pelo menos um empregado.

Fonte: Empreendedorismo Feminino no Brasil. Sebrae, 2026.
Nota: Dados oriundos da PNAD Contínua Trimestral / IBGE

Equipe Técnica
Hugo de Lima Saigg
Michelle Pereira Vale dos Passos
Patrícia Batistella
Shayane dos Santos Cordeiro

Infografia e Diagramação
Simy Vasconcelos

Qualquer dúvida
me pergunte!

