

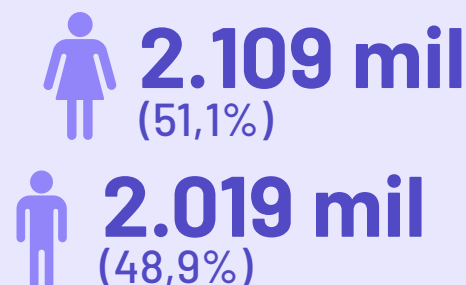


EMPREENDEDORISMO FEMININO

Mulheres e o mercado de trabalho do ES

O ES possui cerca de 1.743 mil mulheres em idade de trabalhar. Cerca de metade delas estão ocupadas na força de trabalho (51,7%) e 195 mil (11,2%) delas são empreendedoras.

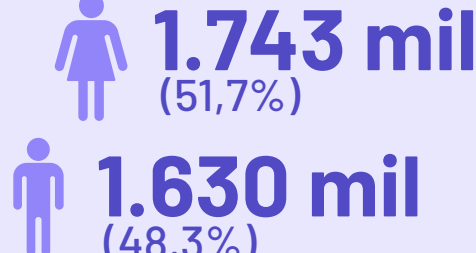
População Total



População Menor de 14 anos



População em Idade de Trabalho

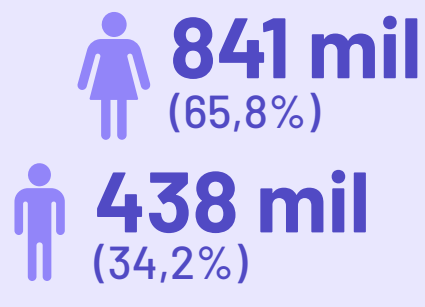


A taxa de participação na força de trabalho das mulheres é bastante inferior à dos homens, e em paralelo, nota-se uma taxa de desocupação superior entre elas quando comparadas à taxa deles, o que sugere uma maior dificuldade delas em se inserir no mercado de trabalho.

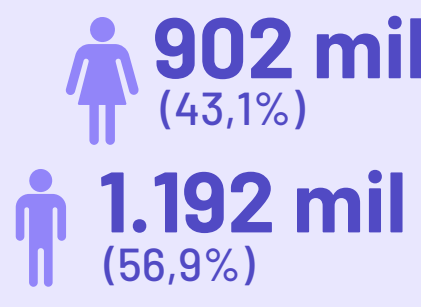
Taxa de Participação na Força de Trabalho



Pessoas Fora da Força de Trabalho



Pessoas na Força de Trabalho



Taxa de Informalidade



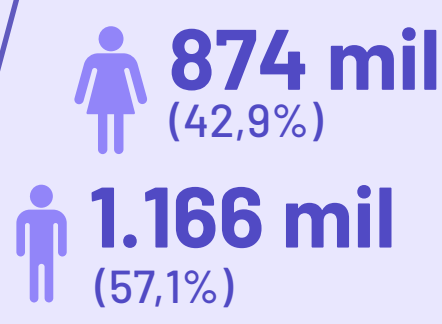
Pessoas na Informalidade



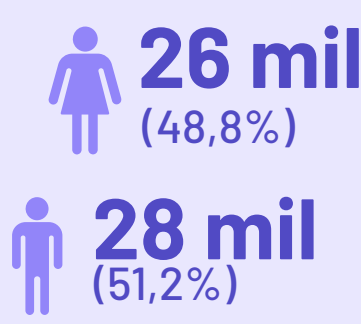
Taxa de Desocupação



Ocupados



Desocupados

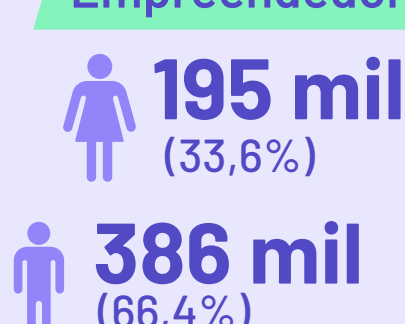


No Espírito Santo, o rendimento médio mensal das mulheres com seu trabalho principal é (R\$2.786) é 24,6% menor do que o dos homens (R\$3.692).

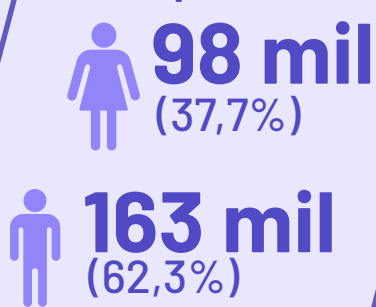
Empregados e Outros



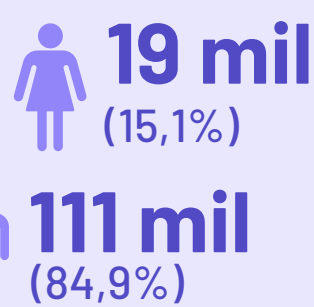
Empreendedoras



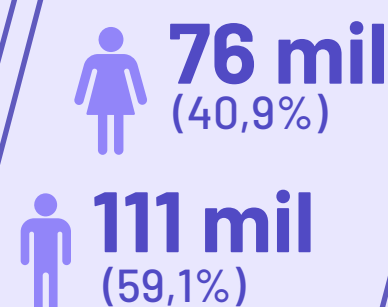
Candidato(a) a Empresário(a)



Produtor(a) Rural



Empresário(a)



No contexto brasileiro os rendimentos das mulheres somam em média R\$ 2.973 enquanto os dos homens somam em média R\$3.735, o que demonstra que no ES a diferença entre os rendimentos mensais das mulheres e dos homens é consideravelmente superior à nacional.

Fontes de Dados:

- Pesquisa Nacional por Amostra de Domicílio - 3º Trimestre de 2025 (Instituto Brasileiro de Geografia e Estatística)
- Dados sobre empreendedorismo analisados pelo Sebrae.