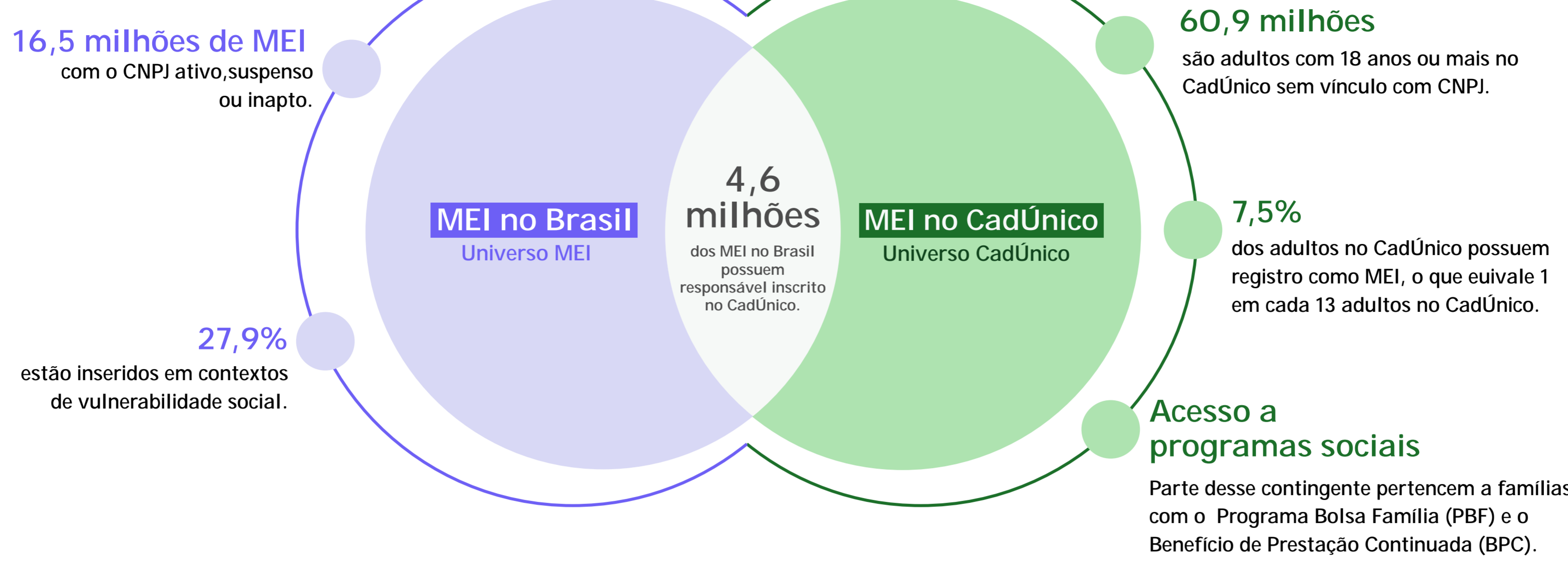


# Características socioeconômicas do MEI NO CADÚNICO

## Objetivo do estudo

O objetivo do estudo é analisar o perfil socioeconômico dos Microempreendedores Individuais (MEI) presentes no Cadastro Único (CadÚnico), estabelecendo comparações tanto com os MEI que não estão no CadÚnico quanto com os demais indivíduos cadastrados no CadÚnico que não possuem vínculo com empresas.



## Universo MEI



MEI Registrado no CadÚnico (4,6M)

MEI Sem Registro no CadÚnico (11,8M)

55,3% são mulheres

59,1% são homens

Destaque de participação feminina (79,3%) na atividade Serviços de bufê e comidas preparadas

Destaque de participação masculina (89,6%) na atividade Transporte de carga

66,2% têm entre 25 e 49 anos

67,4% têm entre 25 e 49 anos

4,8 anos de formalização

4,6 anos de formalização

34,1% foram atendidos pelo Sebrae

36,5% foram atendidos pelo Sebrae

Sudeste com maior presença relativa

Sul e Sudeste com maior presença relativa

★ RJ com 43,9 MEI por mil habitantes  
★ ES com 41,8 MEI por mil habitantes

★ SC com 117,9 MEI por mil habitantes  
★ SP com 103,1 MEI por mil habitantes

10,7% atuam no setor de Beleza

7,5% atuam no setor de Beleza

6,6% atuam no setor de Alimentação

5,5% atuam no setor de Vestuário

6,1% atuam no setor de Vestuário

4,9% atuam no setor de Publicidade



## Universo CadÚnico

MEI Registrado no CadÚnico (4,6M)

Demais pessoas no CadÚnico (56,3M)

55,3% são mulheres

62,7% são mulheres

82,5% têm entre 25 e 49 anos

17,2% são jovens (18 a 24 anos)  
19,5% são idosos (60 anos ou mais)

53,0% são pardos

61,7% são pardos


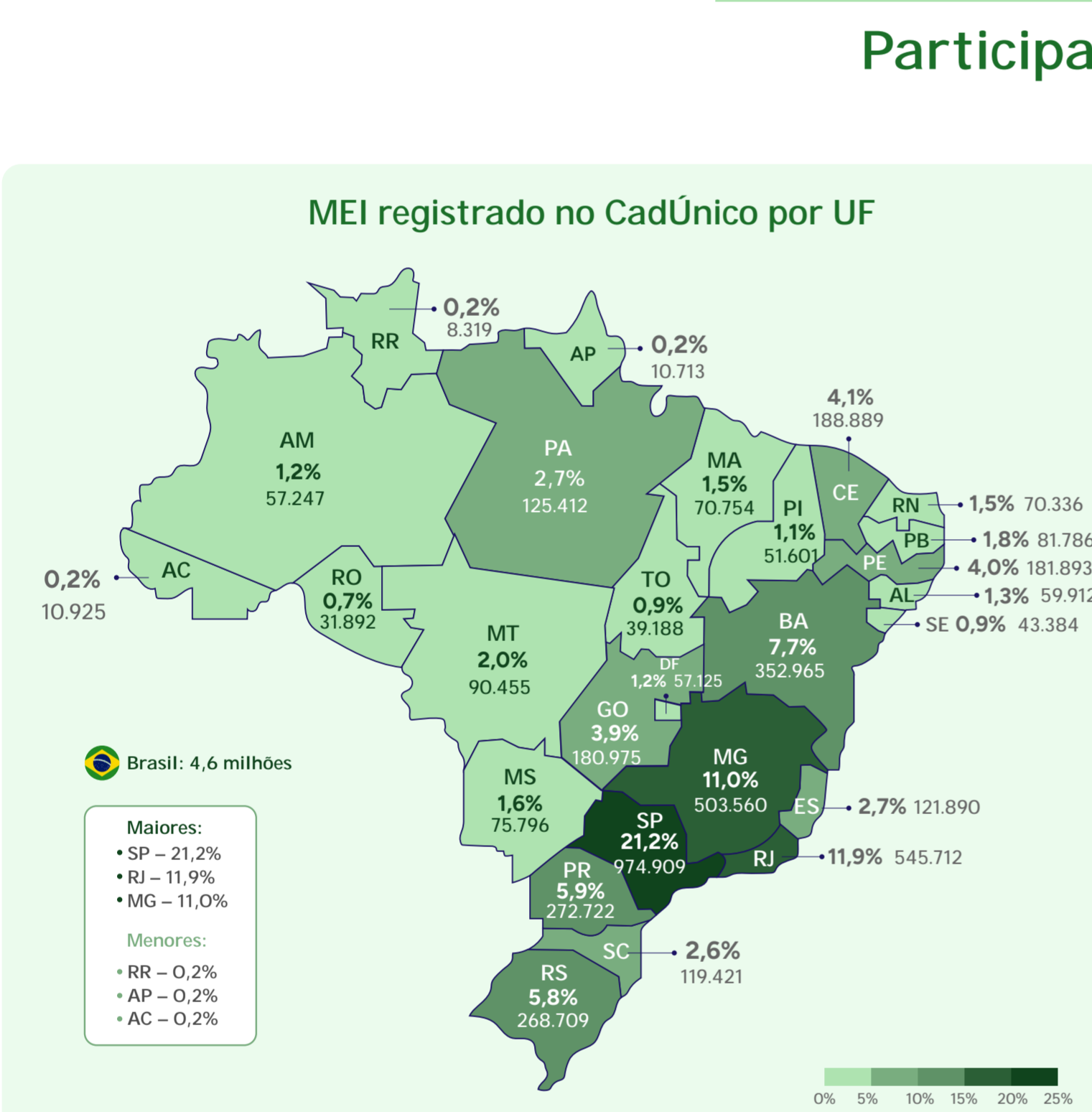
52,1% com 3 ou mais pessoas

53,0% com 1 ou 2 pessoas

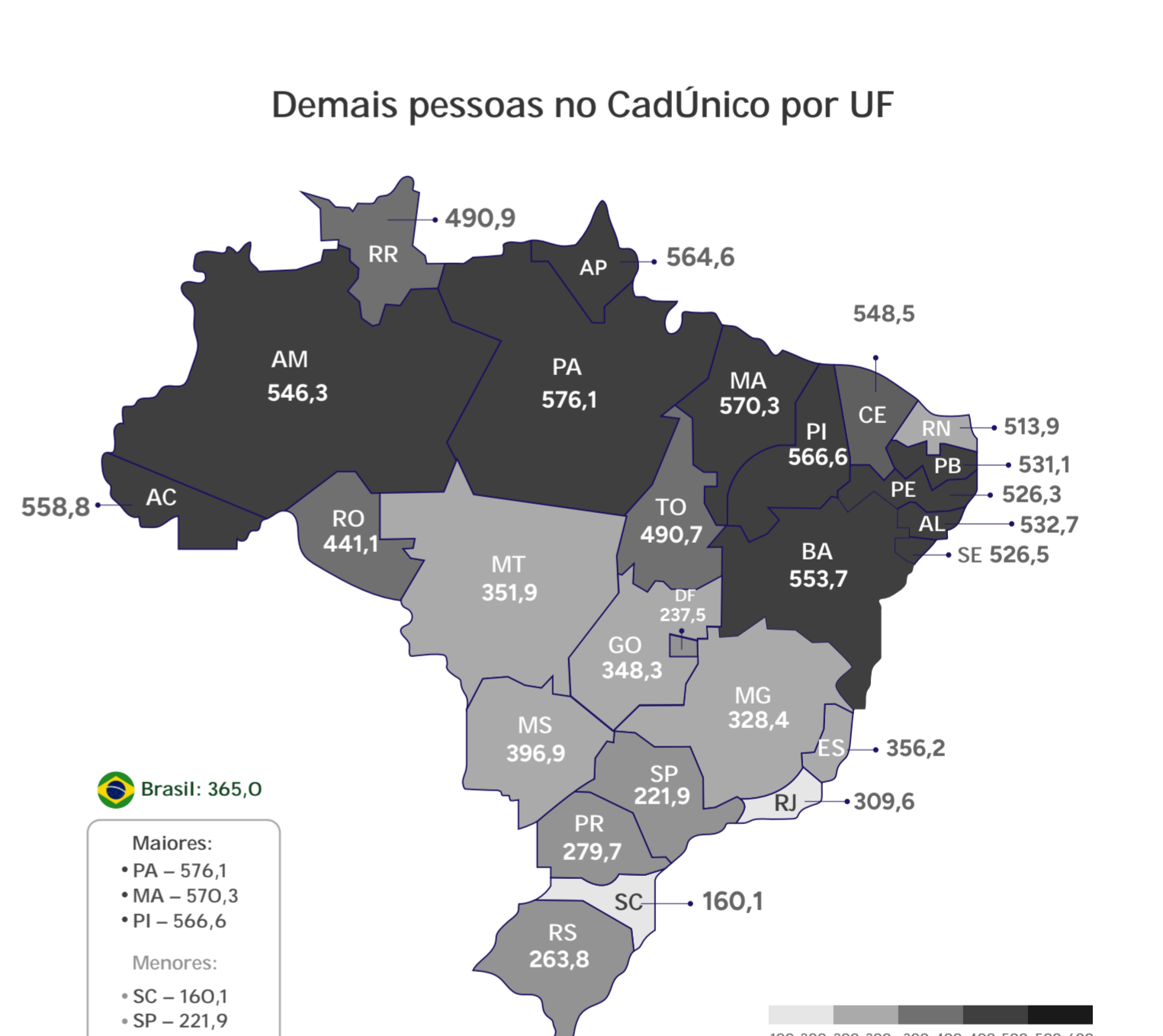
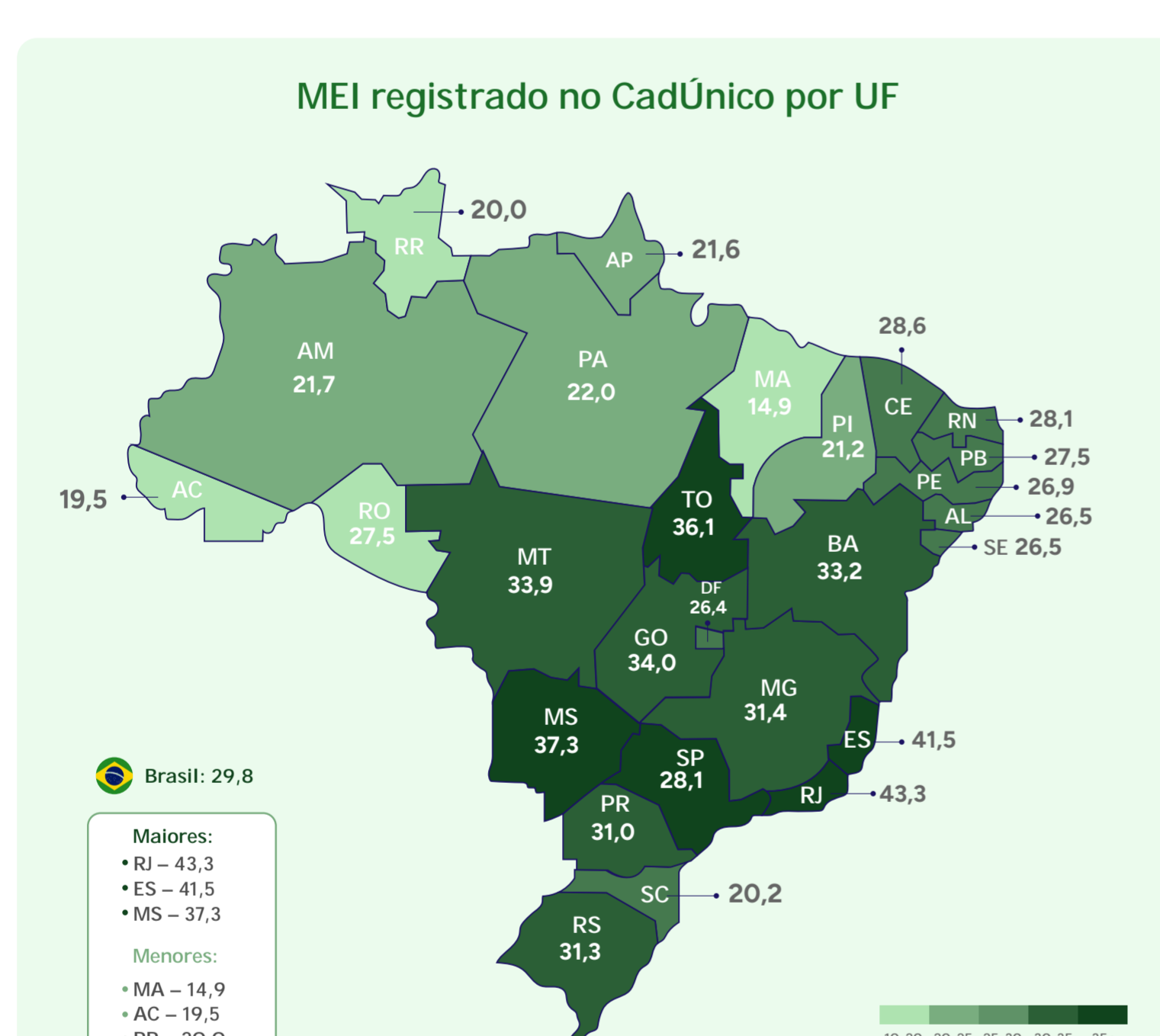
55% se formalizaram após entrar no CadÚnico

## Distribuição nos Estados

Participação no total



## Taxa de MEI por mil habitantes



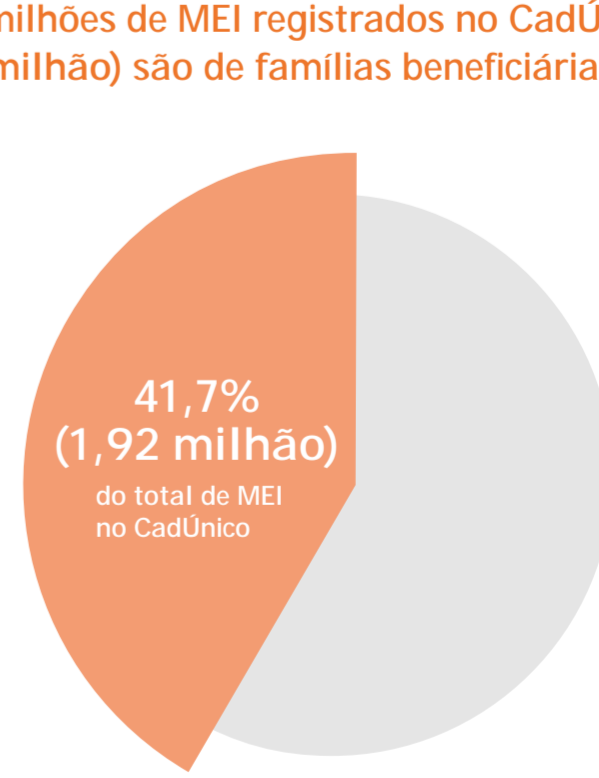

## MEI no CadÚnico inserido em Programas Sociais

### MEI NO CADÚNICO BENEFICIÁRIO DO PROGRAMA BOLSA FAMÍLIA (PBF)



59,8% são mulheres

Dos 4,6 milhões de MEI registrados no CadÚnico, 41,7% (1,92 milhão) são de famílias beneficiárias do PBF



50,9% são homens

Dos 4,6 milhões de MEI registrados no CadÚnico, 6,4% (295.952) são de famílias beneficiárias do BPC



Mais informações em [datasebrae.com.br/cadastro-unico/](https://datasebrae.com.br/cadastro-unico/)

### Unidade de Estratégia e Transformação

Gerente: André Spinola  
Gerente-adjunto: Aretha Zarlenga

Coordenador do Núcleo de Pesquisa e Gestão do Conhecimento: Dênis Nunes

Fontes: CadÚnico, MDS (2025), RFB (2025) e SME-SEBRAE (2025). Resultados originais da pesquisa.

Equipe Técnica  
Eliod Sales Davanzo  
Juliana Borges Vaz  
Lauana Rossetto Lazaretti  
Patrícia Batistella  
Shayane dos Santos Cordeiro  
Infografia e Diagramação  
Simy Vasconcelos

Agradecimentos  
Gerência UPP  
Carlitto Mess  
Cláudia Patrícia Ribeiro Dutra  
Fausto Ricardo Keske Cassemiro  
Equipe Técnica  
Mariana Alvarenga Eghrari Pereira  
Mateus Feitosa Andrade

