

NÚMERO DE MEIS E PRINCIPAIS CNAES, POR GÊNERO E IDADE

AGÊNCIA DE NEGÓCIOS MARAJÓ I

1º SEMESTRE - 2026

SEBRAE



QUANTITATIVO DE MEI

POR GÊNERO

GÊNERO	QUANTIDADE	%
Masculino	2.789	64,65%
Feminino	1.525	35,35%
TOTAL	4.314	100%

QUANTITATIVO DE MEI

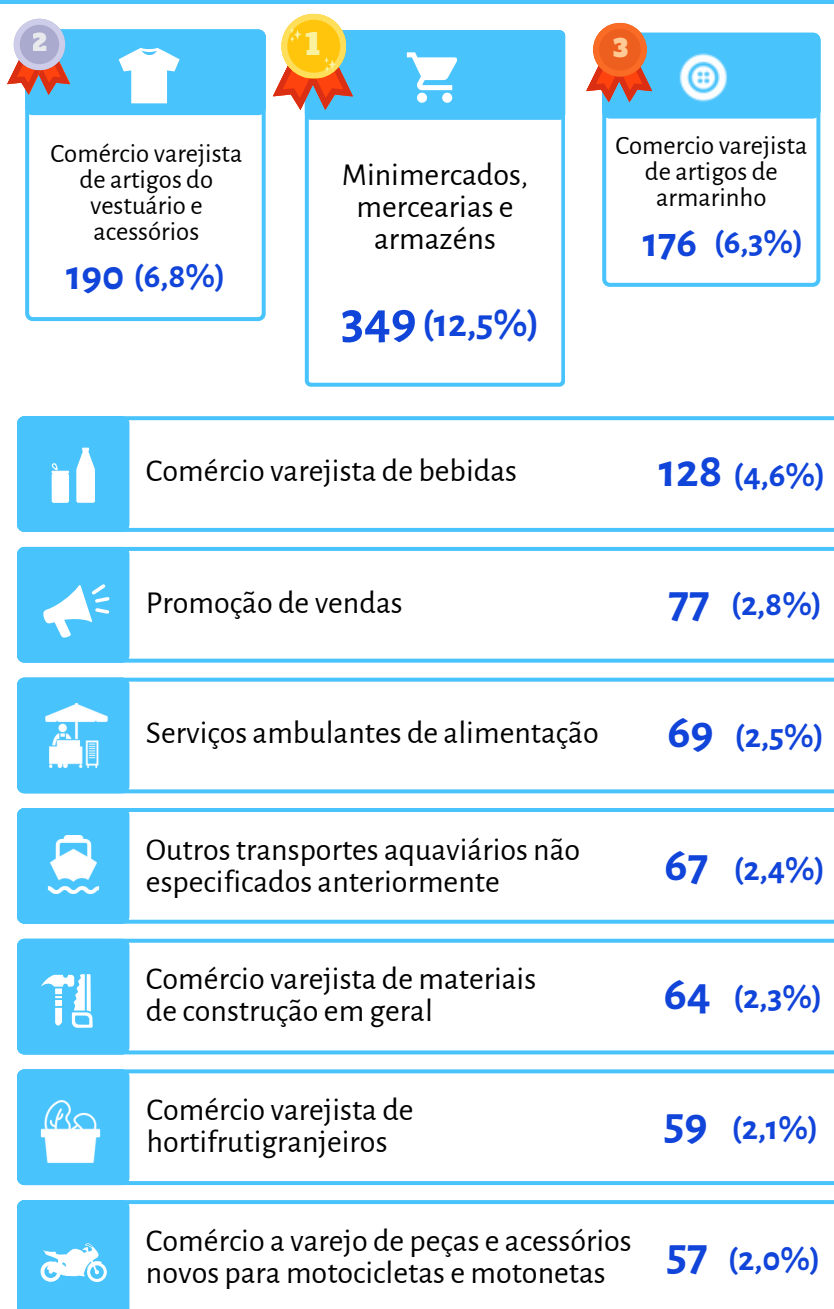
POR GÊNERO E SETOR ECONÔMICO

GÊNERO	AGRONEGÓCIO	COMÉRCIO	CONSTRUÇÃO	INDÚSTRIA	SERVIÇO	TOTAL
Masculino	15	1.648	141	183	802	2.789
	0,54%	59,09%	5,06%	6,56%	28,76%	100%
Feminino	3	1.037	9	68	408	1.525
	0,20%	68,00%	0,59%	4,46%	26,75%	100%

RANKING DOS DEZ MAIORES CNAES DO MEI

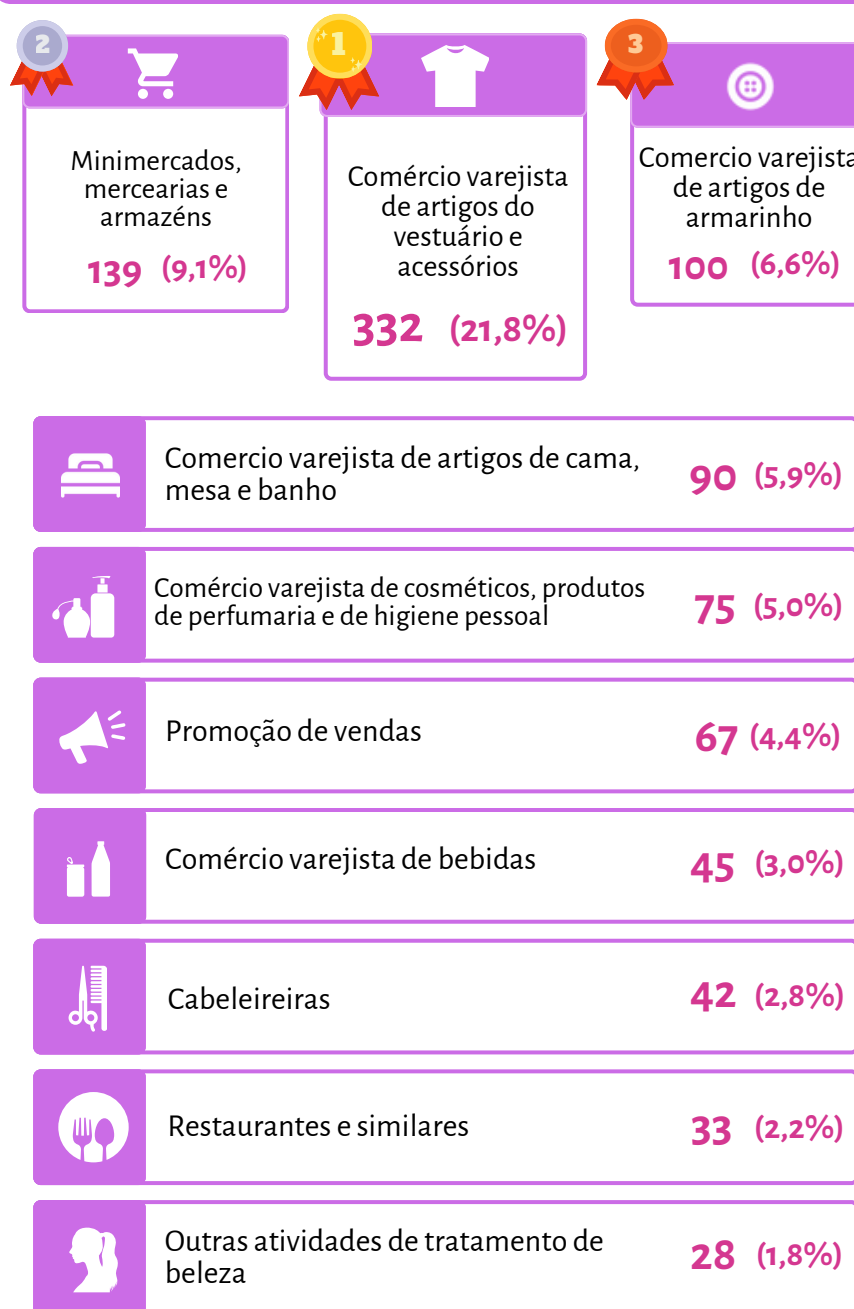
POR GÊNERO

MASCULINO



Esses CNAEs representam 44,3% dos MEIs masculinos

FEMININO



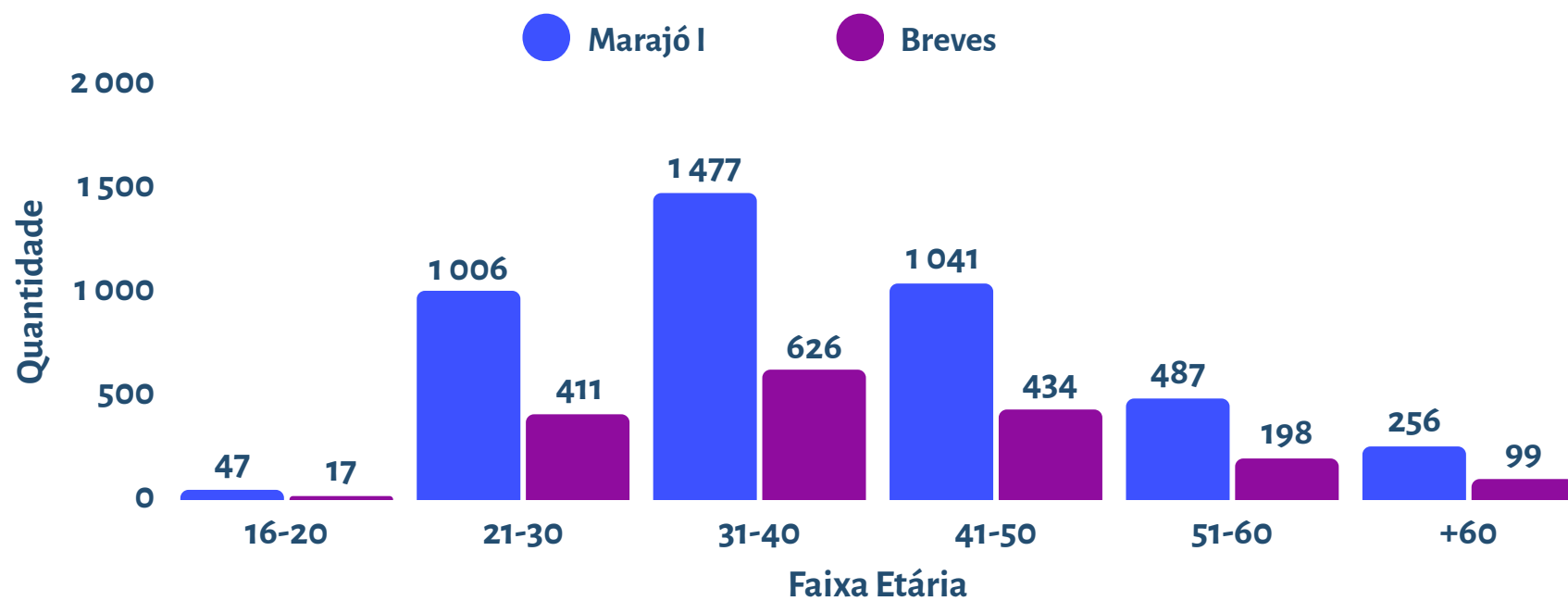
Esses CNAEs representam 62,4% dos MEIs femininos

QUANTITATIVO DE MEI

POR FAIXA ETÁRIA

FAIXA ETÁRIA	MARAJÓ I		BREVES	
	QUANTIDADE	%	QUANTIDADE	%
+60	256	5,93%	99	5,55%
51-60	487	11,29%	198	11,09%
41-50	1.041	24,13%	434	24,31%
31-40	1.477	34,24%	626	35,07%
21-30	1.006	23,32%	411	23,03%
16-20	47	1,09%	17	0,95%
TOTAL	4.314	100%	1.785	100%

Gráfico de MEI por faixa etária



Mais informações em datasebrae.com.br/pa

Fonte: Receita Federal / Relatório das Estatísticas do MEI

Acesso em: 27/01/2026

0800 570 0800 | www.sebrae.com.br/para

SEBRAE

UNIDADE DE GESTÃO ESTRATÉGICA - UGE

CLEMILTON HOLANDA	GERENTE	MARA PERES	ANALISTA
MIGUEL PANTOJA	COORDENADOR	MARYELLEN PINTO	ANALISTA
RENATO COELHO	COORDENADOR	ROBERTO BELLUCCI	ANALISTA
ADAUTO LOBO	ANALISTA	SOLANO FILHO	ANALISTA
FRACIANE CRUZ	ANALISTA		

EQUIPE TÉCNICA RESPONSÁVEL	INFOGRAFIA E DIAGRAMAÇÃO
ANALISTA	LUCAS SAKAI ESTAGIÁRIO
ADAUTO LOBO	MAYRA MORAES ESTAGIÁRIO
ANALISTA	
MARYELLEN PINTO	