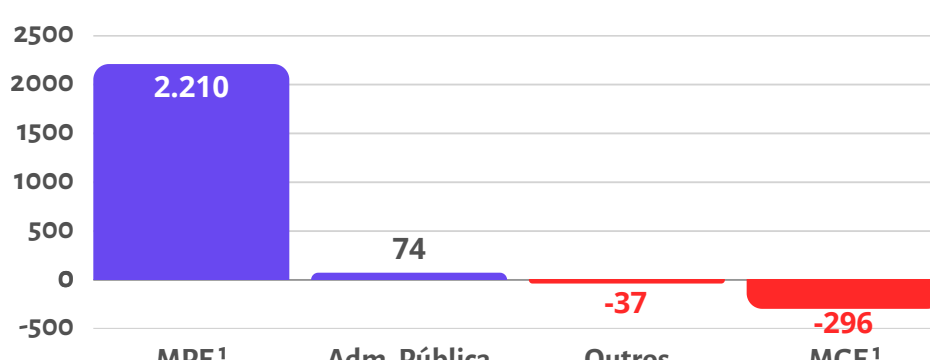


NOVEMBRO - 2025

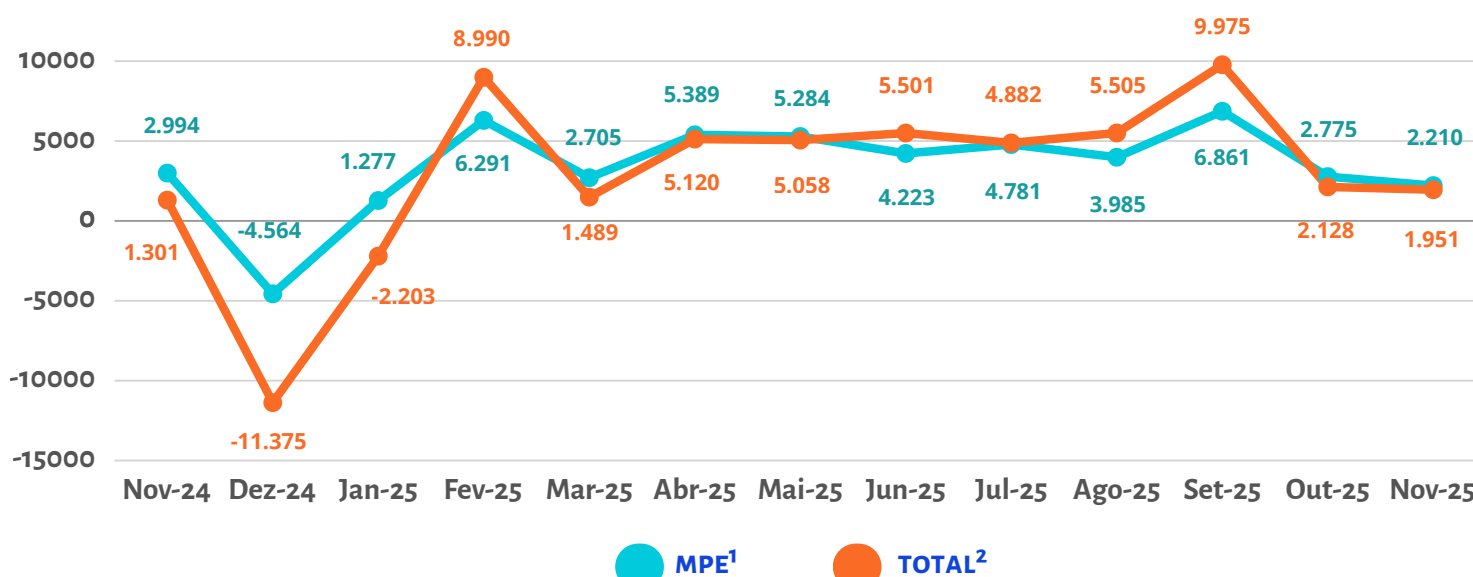
SALDO LÍQUIDO DE POSTOS DE TRABALHO

NOVEMBRO - 2025



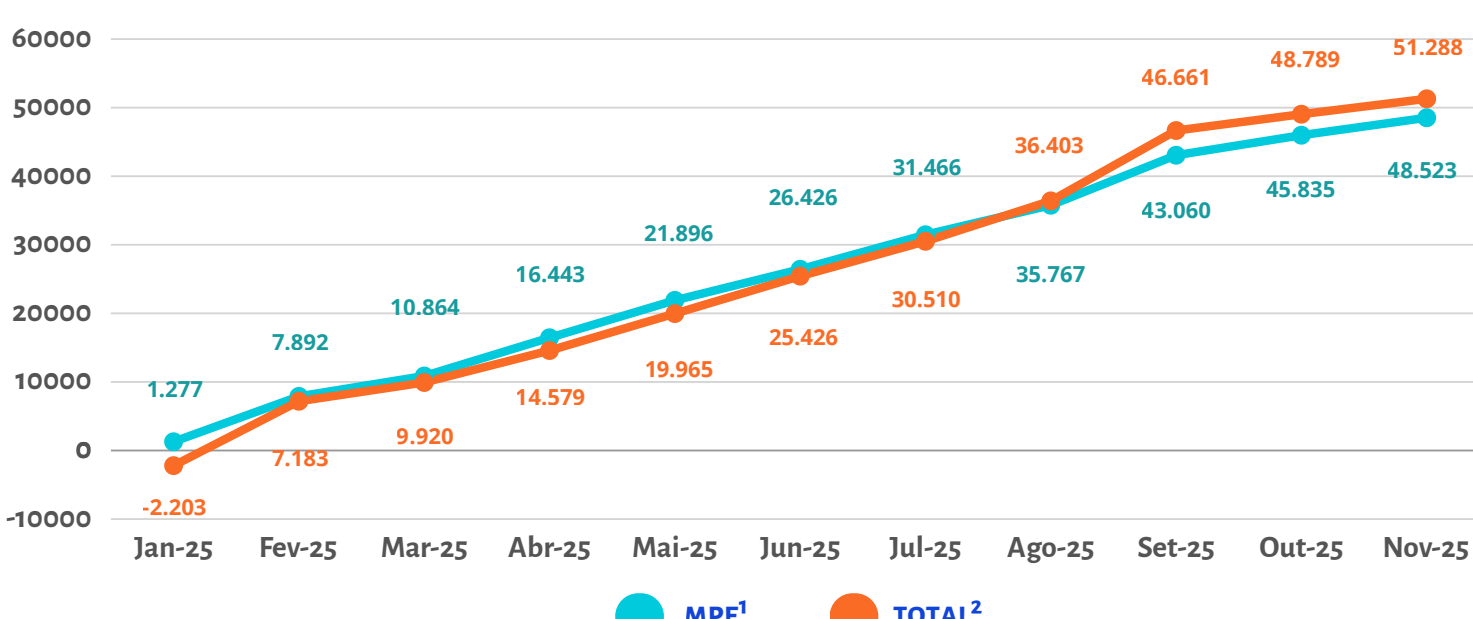
SALDO LÍQUIDO DE POSTOS DE TRABALHO

ÚLTIMOS 13 MESES



SALDO ACUMULADO AJUSTADO³

JANEIRO A NOVEMBRO/2025



COMPARATIVO

MPE	SALDO NOVEMBRO	MGE
2.210		-296
-20,36%	% DE VARIAÇÃO DO SALDO ATUAL EM RELAÇÃO AO ANTERIOR*	+68,34%**

*Em outubro, o saldo das MPEs foi de 2.775, enquanto o saldo das MGEs foi de -935.

**Apesar da variação percentual positiva, os números não refletem crescimento de postos de trabalho nas MGEs, e sim uma redução do saldo negativo. Ou seja, houve melhora de 68,34% no déficit.

DESTAQUE

AS MPEs REGISTRARAM 2.210 NOVOS POSTOS DE TRABALHO CRIADOS

SETE VEZES MAIS QUE O VALOR REGISTRADO PELA PELAS MGEs

SALDO POR SETOR

NOVEMBRO - 2025

MPE	MGE
SERVIÇO: 1.417	SERVIÇO: 173
CONSTRUÇÃO CIVIL: -1.418	CONSTRUÇÃO CIVIL: -1.196
COMÉRCIO: 1.839	COMÉRCIO: 261
AGROPECUÁRIA: 8	AGROPECUÁRIA: 92
SIUP ⁴ : 185	SIUP ⁴ : -20
EXTRATIVA MINERAL: -8	EXTRATIVA MINERAL: 210
INDÚSTRIA DE TRANSFORMAÇÃO: 187	INDÚSTRIA DE TRANSFORMAÇÃO: 184

SALDO ACUMULADO POR SETOR

JANEIRO A NOVEMBRO/2025

MPE	MGE
SERVIÇO: 20.162	SERVIÇO: 3.025
CONSTRUÇÃO CIVIL: 8.823	CONSTRUÇÃO CIVIL: -6.319
COMÉRCIO: 12.498	COMÉRCIO: 1.060
AGROPECUÁRIA: 1.395	AGROPECUÁRIA: -3.482
SIUP ⁴ : 1.125	SIUP ⁴ : -193
EXTRATIVA MINERAL: 268	EXTRATIVA MINERAL: 1.101
INDÚSTRIA DE TRANSFORMAÇÃO: 4.252	INDÚSTRIA DE TRANSFORMAÇÃO: 3.907

Notas: ¹As siglas MPE e MGE referem-se a Micro e Pequenas Empresas e Empresas de Médio e Grande Porte, respectivamente. ²Estão consideradas empresas de todos os portes. ³O saldo acumulado ajustado pode apresentar valores diferentes da soma dos saldos líquidos, pois ele incorpora atualizações. Já o saldo líquido reflete apenas o resultado pontual do período em que foi levantado. ⁴Serviços Industriais de Utilidade Pública.

Fonte: Análise do Caged (Novembro/2025), Sebrae.

Mais informações em datasebrae.com.br/pa

0800 570 0800 | www.sebrae.com.br/para

UNIDADE DE GESTÃO ESTRATÉGICA - UGE

CLEMILTON HOLANDA GERENTE	MARA PERES ANALISTA	EQUIPE TÉCNICA RESPONSÁVEL	INFOGRAFIA E DIAGRAMAÇÃO
MIGUEL PANTOJA COORDENADOR	MARYELLEN PINTO ANALISTA	ANALISTA	LUCAS SAKAI
RENATO COELHO COORDENADOR	ROBERTO BELLUCCI ANALISTA	ADAUTO LOBO	
ADAUTO LOBO ANALISTA	SOLANO FILHO ANALISTA	ANALISTA	
FRACIANE CRUZ ANALISTA		MARYELLEN PINTO	