

Indicadores Sebrae-SP

SEBRAE

dados e pesquisas
Sebrae-SP

Pesquisa do Sebrae-SP e Fundação Seade sobre a conjuntura das MPes e dos MEIs

Acompanhe a evolução dos principais indicadores de desempenho dos pequenos negócios

Faturamento MPes

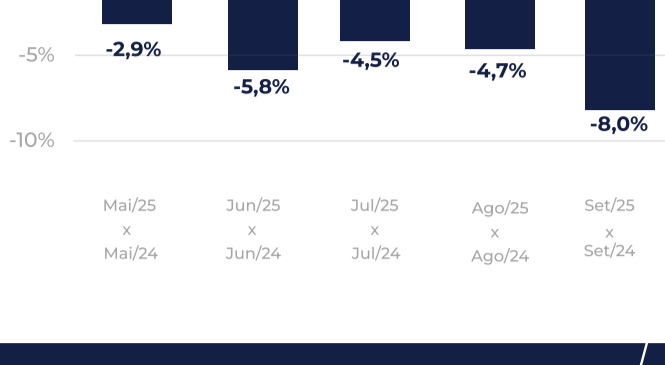
Set/25 x Set/24

-8,0%

MPes

mês x mesmo mês do ano anterior

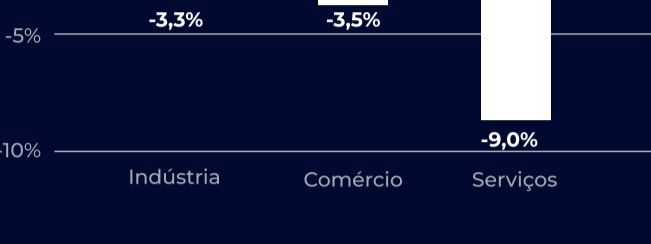
Em setembro/2025 as micro e pequenas empresas (MPes) do Estado de São Paulo apresentaram redução de 8,0% no faturamento sobre setembro/24. A redução no faturamento médio, registrada em setembro/25, ocorreu ante uma "base forte de comparação". Setembro/24 teve o melhor resultado para um mês de setembro desde 2019.



Setores

Set/25 x Set/24

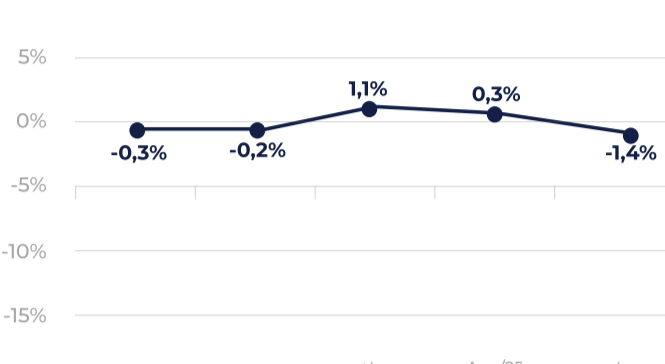
Por setores, em setembro de 2025 sobre setembro de 2024, os resultados das MPes quanto ao faturamento foram: indústria (-3,3%), comércio (-3,5%) e serviços (-9,0%).



MPes

mês x mês anterior

Na comparação com agosto/25, o faturamento das MPes do Estado de São Paulo diminuiu 1,4%. Nessa base de comparação os resultados por setores foram: indústria (+6,9%), comércio (-0,7%) e serviços (-4,8%).



Receita gerada pelas MPes no mês

R\$ 139,4 bilhões³

Set/25

MPes do Estado de São Paulo

Faturamento¹

-1,4%

Variação em Set/25 x Ago/25

-8,0%

Variação em Set/25 x Set/24

Pessoal Ocupado²

-0,9%

Variação em Set/25 x Ago/25

2,7%

Variação em Set/25 x Set/24

Gastos com salários¹

-1,2%

Variação em Set/25 x Ago/25

5,5%

Variação em Set/25 x Set/24

Faturamento MEIs

Set/25 x Set/24

-0,2%

MEIs

mês x mesmo mês do ano anterior

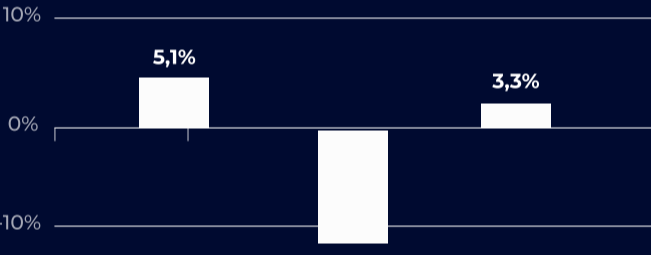
No mês de setembro/25 os microempreendedores individuais (MEIs) apresentaram variação de -0,2% no faturamento real médio sobre setembro/24. Deve-se observar que a redução do faturamento dos MEIs foi devida a um setor específico.



Setores

Set/25 x Set/24

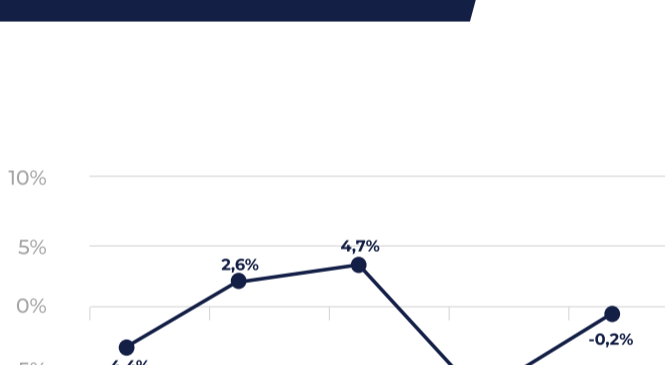
Por setores, os resultados dos MEIs quanto ao faturamento, em setembro/25 sobre setembro/24 foram: indústria (+5,1%), comércio (-10,7%) e serviços (+3,3%).



MEIs

mês x mês anterior

Na comparação com agosto/25 o faturamento dos MEIs variou -0,2%. Por setores os resultados foram: indústria (+2,7%), comércio (-8,2%) e serviços (+2,7%).



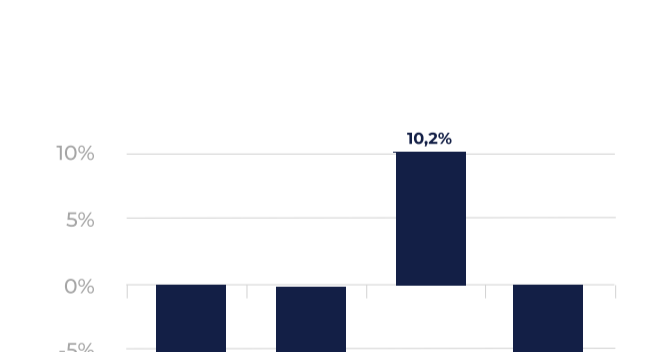
Receita gerada pelos MEIs no mês

R\$ 10,2 bilhões³

Set/25

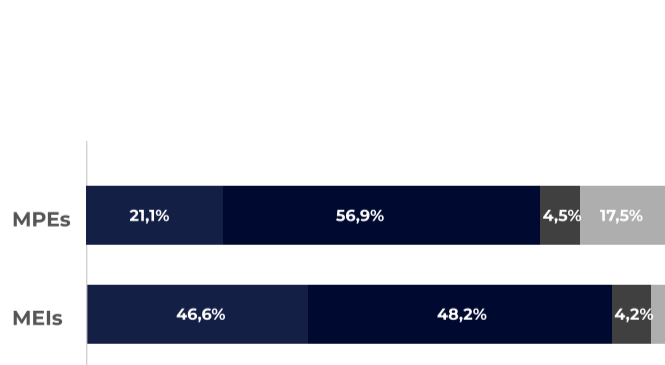
Evolução do faturamento dos pequenos negócios por regiões

Por regiões, em setembro/25 sobre setembro/24 houve redução no faturamento de 5,2% na RMSP e de 11,0% no Interior. Quanto aos MEIs, os resultados por regiões foram: RMSP (+10,2%) e interior (-8,9%).



Expectativa para o faturamento nos próximos seis meses

Em setembro de 2025, 56,9% dos informantes da empresa nos próximos seis meses, enquanto 21,1% acreditam em melhora no faturamento; 4,5% acham que haverá uma piora. Quanto aos MEIs, para os próximos seis meses, 46,6% acreditam em melhora do faturamento, 48,2% esperam manutenção e 4,2% esperam piora para os próximos seis meses.



Análise 1 - Nível de atividade

A economia brasileira vem crescendo num ritmo menor em 2025, na comparação com 2024. O Produto Bruto (PIB) do Brasil cresceu 3,4% em 2024. O PIB é a medida monetária da riqueza gerada em um período de tempo. Para 2025, as projeções dos "analistas de mercado" apontam para um aumento do PIB da ordem de 2,25% (Fonte: Banco Central do Brasil. Boletim Focus, 12/12/25). O crescimento do PIB num ritmo menor é atribuído à manutenção dos juros básicos (taxa Selic) do nível relativamente elevado, dada a necessidade de controle da inflação. O menor crescimento da economia pode implicar uma menor demanda para as MPes.

Análise 2 - Mercado de Trabalho

Além da conjuntura econômica recente (situação atual da economia), a chamada "base de comparação" também influencia os resultados dos pequenos negócios (relações do faturamento). No no de 2024 as MPes tiveram um desempenho relativamente favorável, com aumento de 11% no faturamento médio em 2023. Em 2025, as MPes tem apresentado resultados abaixo de 2024, em parte porque é difícil superar o desempenho relativamente bom de 2024, principalmente em uma economia que cresce num ritmo do que no ano passado.

¹As variações do faturamento e gastos com salários são apresentadas em termos reais. (deflator: INPC-IBGE).

²O pessoal ocupado refere-se à soma dos empregados, terceirizados, sócios-proprietários e membros da família com atividade no estabelecimento.

³Em R\$ bilhões de Setembro de 2025 (deflator: INPC-IBGE).

[Relatório completo MPes](#)
[Relatório completo MEIs](#)

Fonte: Sebrae-SP/SEADE. Indicadores Sebrae-SP

Publicado em 12/2025