

Indicadores Sebrae-SP



Pesquisa do Sebrae-SP e Fundação Seade sobre a conjuntura das MPes e dos MEIs

Acompanhe a evolução dos principais indicadores de desempenho dos pequenos negócios

Faturamento MPes


Jul/25 x Jul/24



MPes

mês x mesmo mês do ano anterior

Em julho/25 as micro e pequenas empresas (MPes) do Estado de São Paulo apresentaram redução de 4,5% no faturamento, na comparação com julho/24. O resultado teve a influência de uma base de comparação forte: julho/24 foi o melhor mês de julho em termos de faturamento das MPes desde 2019.



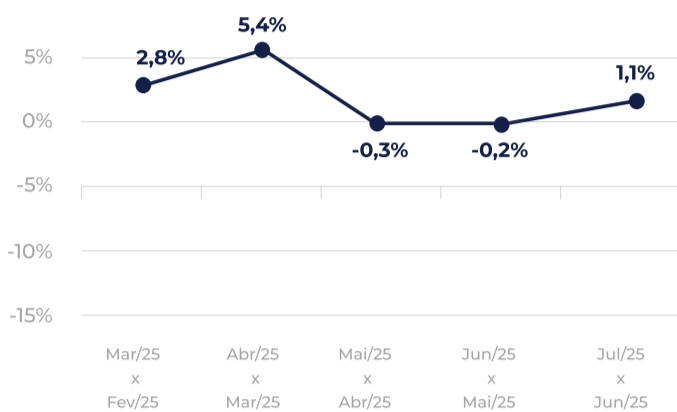
Setores

Por setores, em julho de 2025 sobre julho de 2024, as MPes da indústria registraram aumento de 4,7% no faturamento, enquanto as MPes do comércio (-3,3%) e serviços (-2,3%) apresentaram redução no faturamento.

MPes

mês x mês anterior

Na comparação com junho/25, o faturamento das MPes do Estado de São Paulo aumentou 1,1%. Nessa base de comparação os resultados por setores foram: indústria (6,6%), comércio (2,6%) e serviços (-0,7%).



Receita gerada pelas MPes no mês

R\$ 140,1 bilhões³

Julho/25



MPes do Estado de São Paulo



Faturamento¹

1,1% Variação em Jul/25 x Jun/25

-4,5% Variação em Jul/25 x Jul/24



Pessoal Ocupado²

1,3% Variação em Jul/25 x Jun/25

2,7% Variação em Jul/25 x Jul/24



Gastos com salários¹

-0,5% Variação em Jul/25 x Jun/25

1,5% Variação em Jul/25 x Jul/24

Faturamento MEIs

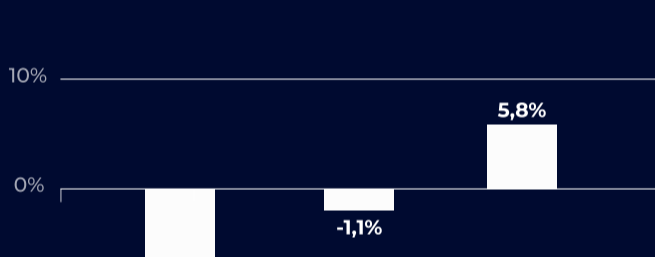
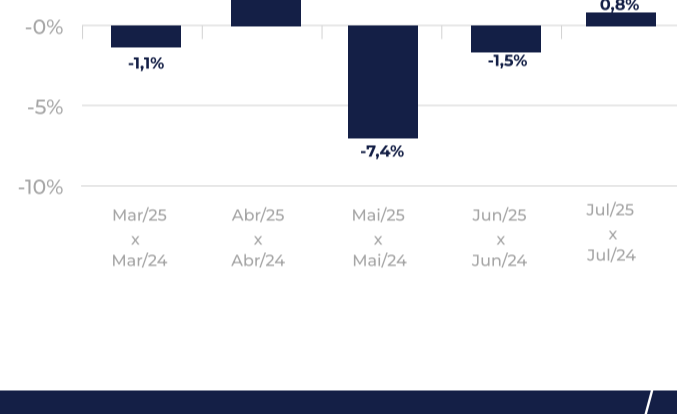
Jul/25 x Jul/24

0,8%

MEIs

mês x mesmo mês do ano anterior

No mês de julho/25 os MEIs apresentaram variação de +0,8% no faturamento real médio sobre julho/24.



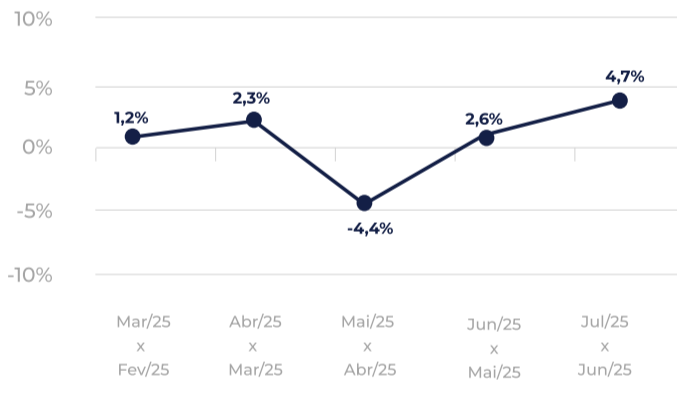
Setores

Por setores, os resultados dos MEIs quanto ao faturamento, em julho/25 sobre julho/24 foram: indústria (-10,2%), comércio (-1,1%) e serviços (+5,8%).

MEIs

mês x mês anterior

Na comparação com junho/25 o faturamento dos MEIs aumentou 4,7%. Por setores os resultados foram: indústria (+11,5%), comércio (+2,7%) e serviços (+3,5%).



Receita gerada pelos MEIs no mês

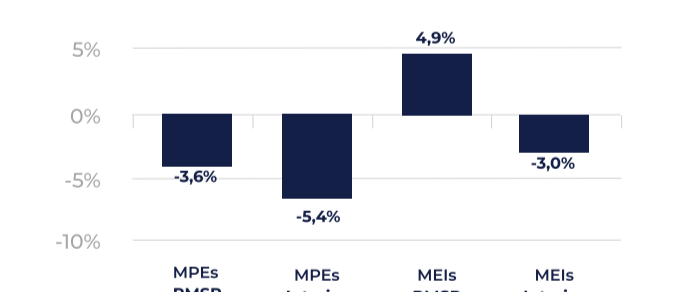
R\$ 10,8 bilhões³

Julho/25



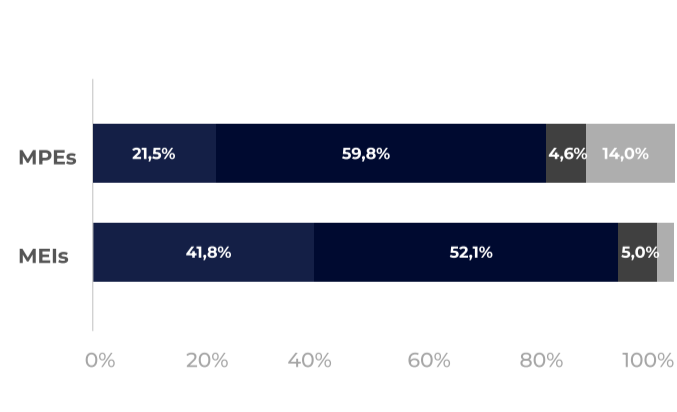
Evolução do faturamento dos pequenos negócios por regiões

Por regiões, em julho/25 sobre julho/24 houve redução no faturamento de 3,6% na RMSP e de 5,4% no Interior. Quanto aos MEIs, os resultados por regiões foram: RMSP (+4,9%) e interior (-3,0%).



Expectativa para o faturamento nos próximos seis meses

59,8% dos informantes das MPes esperam manutenção do faturamento da empresa nos próximos seis meses, enquanto 21,5% acreditam em melhora no faturamento; 4,6% acham que haverá uma piora. Quanto aos MEIs, para os próximos seis meses, 41,8% acreditam em melhora do faturamento, 52,1% esperam manutenção e 5,0% esperam piora para os próximos seis meses.



Análise 1 - Setores

A economia brasileira tem passado por alguma redução em seu ritmo de crescimento. O Indicador de Atividade do Banco Central (IBC-Br) mostra queda de 0,5% em julho/25 sobre junho/25. O IBC-Br é um indicador que procura avaliar a evolução da economia. Essa desaceleração da atividade estaria relacionada à manutenção de juros elevados (taxa Selic), para contenção da inflação.

Análise 2 - Mercado de Trabalho

No entanto, os resultados do mercado de trabalho continuam relativamente favoráveis. No Estado de São Paulo, no 2º trimestre de 2025, a massa de rendimentos (total de rendimentos) dos ocupados registrou aumento de 2,5% sobre o 1º trimestre do ano. Tal aumento tende a favorecer as vendas no mercado consumidor interno, que é o maior mercado dos pequenos negócios. Esse movimento foi compatível com os resultados relativamente favoráveis obtidos pelo pequeno negócio em julho/25. Assim, o bom desempenho do mercado de trabalho pode ter contribuído de forma relevante para os resultados obtidos pelos pequenos negócios em julho/25.

¹As variações do faturamento e gastos com salários são apresentadas em termos reais. (deflador: INPC-IBGE).

²O pessoal ocupado refere-se à soma dos empregados, terceirizados, sócios-proprietários e membros da família com atividade no estabelecimento.

³Em R\$ bilhões de julho de 2025 (deflador: INPC-IBGE).

[Relatório completo MPes](#)

[Relatório completo MEIs](#)

Fonte: Sebrae-SP/SEADE. Indicadores Sebrae-SP
Publicado em 11/2025