

Cadastro Único (CadÚnico): *Resultados para divulgação (MDS e SEBRAE)*

05/09/2025





Resultados para divulgação interna (MDS e SEBRAE)

1) Criação da estrutura do ambiente de dados (seguro e controlado) .
NID da UET do Sebrae Nacional.

2) Estruturação das camadas de dados: Bronze (dados brutos), Silver (dados limpos, transformados, validados e integrados) e Golden (dados para o estudo).
NID da UET do Sebrae Nacional.

3) Validações de qualidade dos dados, regras de negócio e testes de integridade com a respectiva documentação.

Os estudos anteriores:



Empreendedorismo nas Famílias de Baixa Renda: Microempreendedores Individuais no Cadastro Único.



Contexto do público alvo:



Público do estudo anterior e com maior representatividade:
Microempreendedores Individuais (MEI).

Com recortes para características de famílias beneficiárias do **Programa Bolsa Família (PBF)** e do **Benefício de Prestação Continuada (BPC)**.

O estudo



Resultados para divulgação interna (MDS e SEBRAE)

Quem realizou o levantamento?



NID e NPGC da UGE¹
do Sebrae Nacional.

Qual o recorte geográfico?



Agregado do Brasil
com desagregações
por UF.

Qual o público alvo?



Microempreendedores Individuais (MEI) no
Cadastro Único.

Qual a fonte dos dados?



- **Cadastro Único**
- **SME/SEBRAE**
- **RFB**

Qual o recorte temporal?



- **Cadastro Único:** pessoas **ativas** em 07/2025.
- **Atendimentos Sebrae:** 2020/01 a 2025/07.
- **Cartão CNPJ/RFB:** 13/08/2025².

Ponto importante:



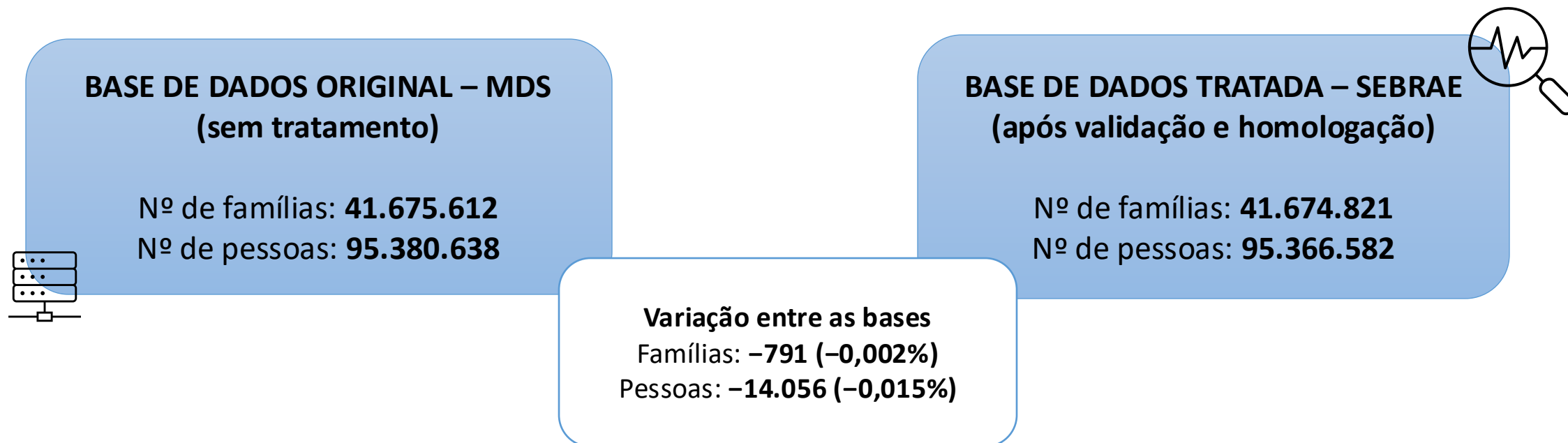
Não temos o histórico, as informações referem-se apenas ao público ativo em julho/2025.
Ex.: Indivíduo atendido pelo Sebrae em 2023, quando ainda fazia parte do CadÚnico, mas que já saiu do Cadastro, não é considerado na análise.

Nota¹: Núcleo de Inteligência de Dados (NID) e Núcleo de Pesquisa e Gestão do Conhecimento (NPGC) da Unidade de Estratégia e Transformação (UGE).

Nota²: Fotografia do Cartão CNPJ em 13/08/2025. Os números refletem a situação nessa data.

Famílias e Pessoas no CadÚnico: Uma Perspectiva Geral da Base






Duplicação de indivíduos e famílias (resolução de registros múltiplos).

- Reconciliação de vínculos - mesma pessoa estava associada a mais de uma família.
- CPF/NIS ausentes ou inválidos.

Há 41.674.821 famílias cadastradas na base do Cadastro Único;



São Paulo, Bahia e Minas Gerais possuem a maior concentração, 14,6%, 10,3% e 8,9%, respectivamente.



Roraima, Amapá e Acre possuem os menores percentuais, 0,4%, 0,5% e 0,5%, respectivamente.



IMPORTANTE: Os resultados devem ser analisados com cautela, uma vez que não estão expressos em proporção ao total de famílias brasileiras.


UF	Total de Famílias Cadastradas	Famílias com renda per capita maior que 1/2 SM e renda total até 3 SM	Famílias com renda per capita maior que 1/2 SM e renda total maior que 3 SM
Acre	207.760	44.010	5.465
Alagoas	886.598	229.266	16.581
Amazonas	1.050.344	233.941	19.188
Amapá	212.311	51.367	3.278
Bahia	4.281.406	1.141.809	93.823
Ceará	2.467.705	607.551	49.451
Distrito Federal	410.936	120.958	15.614
Espírito Santo	753.706	264.391	45.201
Goiás	1.386.738	524.680	80.650
Maranhão	1.880.465	418.813	28.097
Minas Gerais	3.712.649	1.295.620	207.048
Mato Grosso do Sul	609.820	241.483	43.614
Mato Grosso	721.632	287.211	49.648
Pará	2.261.499	544.469	45.751
Paraíba	1.116.314	280.824	22.070
Pernambuco	2.673.491	655.954	44.885
Piauí	945.281	221.207	19.091
Paraná	1.800.485	698.764	138.934
Rio de Janeiro	3.311.917	941.399	85.257
Rio Grande do Norte	877.206	224.532	22.376
Rondônia	361.506	136.022	19.316
Roraima	147.873	36.602	3.302
Rio Grande do Sul	1.804.728	714.179	136.089
Santa Catarina	699.152	261.572	66.840
Sergipe	639.923	160.068	14.700
São Paulo	6.085.145	2.045.862	395.485
Tocantins	368.231	129.302	17.137
TOTAL BRASIL	41.674.821	12.511.856	1.688.891

UF	Total de Famílias Cadastradas	Total de Pessoas Cadastradas	Sexo Masculino	Sexo Feminino	Raça/Cor Branca	Raça/Cor Preta	Raça/Cor Amarela	Raça/Cor Parda	Raça/Cor Indígena
Acre	207.760	562.026	259.384	302.642	73852	15246	4.616	439.590	28.659
Alagoas	886.598	2.013.781	854.795	1.158.986	294.967	70.557	11.880	1.623.267	12.956
Amazonas	1.050.344	2.655.212	1.172.783	1.482.429	153.107	28.341	15.611	2.204.466	253.518
Amapá	212.311	507.131	222.084	285.047	61.591	23.207	3.070	407.739	11.493
Bahia	4.281.406	9.325.230	4.053.013	5.272.217	1.113.982	1.359.302	51.276	6.757.855	42.051
Ceará	2.467.705	5.720.881	2.500.060	3.220.821	787.602	100.703	20.132	4.789.107	22.949
Distrito Federal	410.936	933.944	375.039	558.905	221.225	77.583	6.707	626.639	1.697
Espírito Santo	753.706	1.785.964	768.803	1.017.161	490.953	168.447	10.086	1.111.205	5.020
Goiás	1.386.738	3.217.703	1.341.939	1.875.764	781.390	161.973	32.050	2.237.821	3.981
Maranhão	1.880.465	4.582.112	2.018.862	2.563.250	447.935	222.954	20.345	3.845.906	44.717
Minas Gerais	3.712.649	8.734.204	3.791.904	4.942.300	2.815.533	889.412	52.061	4.956.712	19.251
Mato Grosso do Sul	609.820	1.403.779	598.752	805.027	502.873	56.491	9.089	750.662	84.474
Mato Grosso	721.632	1.698.600	732.561	966.039	386.086	107.763	22.512	1.128.126	53.916
Pará	2.261.499	5.492.186	2.447.573	3.044.613	534.764	222.923	29.002	4.655.646	49.569
Paraíba	1.116.314	2.528.713	1.110.863	1.417.850	635.780	97.018	18.539	1.760.802	16.389
Pernambuco	2.673.491	5.739.224	2.427.824	3.311.400	1.419.864	266.237	31.347	3.962.922	58.496
Piauí	945.281	2.183.699	975.923	1.207.776	293.593	132.414	13.827	1.740.285	3.446
Paraná	1.800.485	4.287.026	1.866.438	2.420.588	2.839.910	156.175	16.163	1.254.374	19.890
Rio de Janeiro	3.311.917	6.813.017	2.737.601	4.075.416	2.203.574	1.005.531	47.839	3.550.433	4.847
Rio Grande do Norte	877.206	2.010.514	885.142	1.125.372	636.478	81.965	8.989	1.279.708	3.261
Rondônia	361.506	853.027	379.656	473.371	185.511	38.542	6.617	608.261	13.949
Roraima	147.873	389.605	174.371	215.234	40.365	12.008	2.458	262.694	72.059
Rio Grande do Sul	1.804.728	3.928.073	1.671.316	2.256.757	3.011.664	337.567	7.789	541.649	28.614
Santa Catarina	699.152	1.759.654	757.361	1.002.293	1.237.535	89.681	6.470	414.252	11.467
Sergipe	639.923	1.389.213	595.547	793.666	189.691	73.320	8.222	1.116.361	1.499
São Paulo	6.085.145	13.941.133	5.750.389	8.190.744	7.057.226	980.158	66.584	5.819.776	15.511
Tocantins	368.231	910.931	410.013	500.918	137.823	65.087	7.985	683.860	16.094
TOTAL BRASIL	41.674.821	95.366.582	40.879.996	54.486.586	28.554.874	6.840.605	531.266	58.530.118	899.773

**Evento climático
RS (05/2024):
+8,62% famílias e
+6,68% pessoas
em relação a
07/2024**

**Fonte: MDS (base bruta) |
Tratamento e homologação:
Sebrae | Data de Referência:
07/2025**

Do total de pessoas cadastradas (95.366.582), **57,1% são mulheres.**



Características de gênero nos estados:

Todos os estados possuem maior proporção de **mulheres.**

Distrito Federal e Rio de Janeiro chegam a **59%** do total.

Cor/raça branca: BRASIL : 29,9%

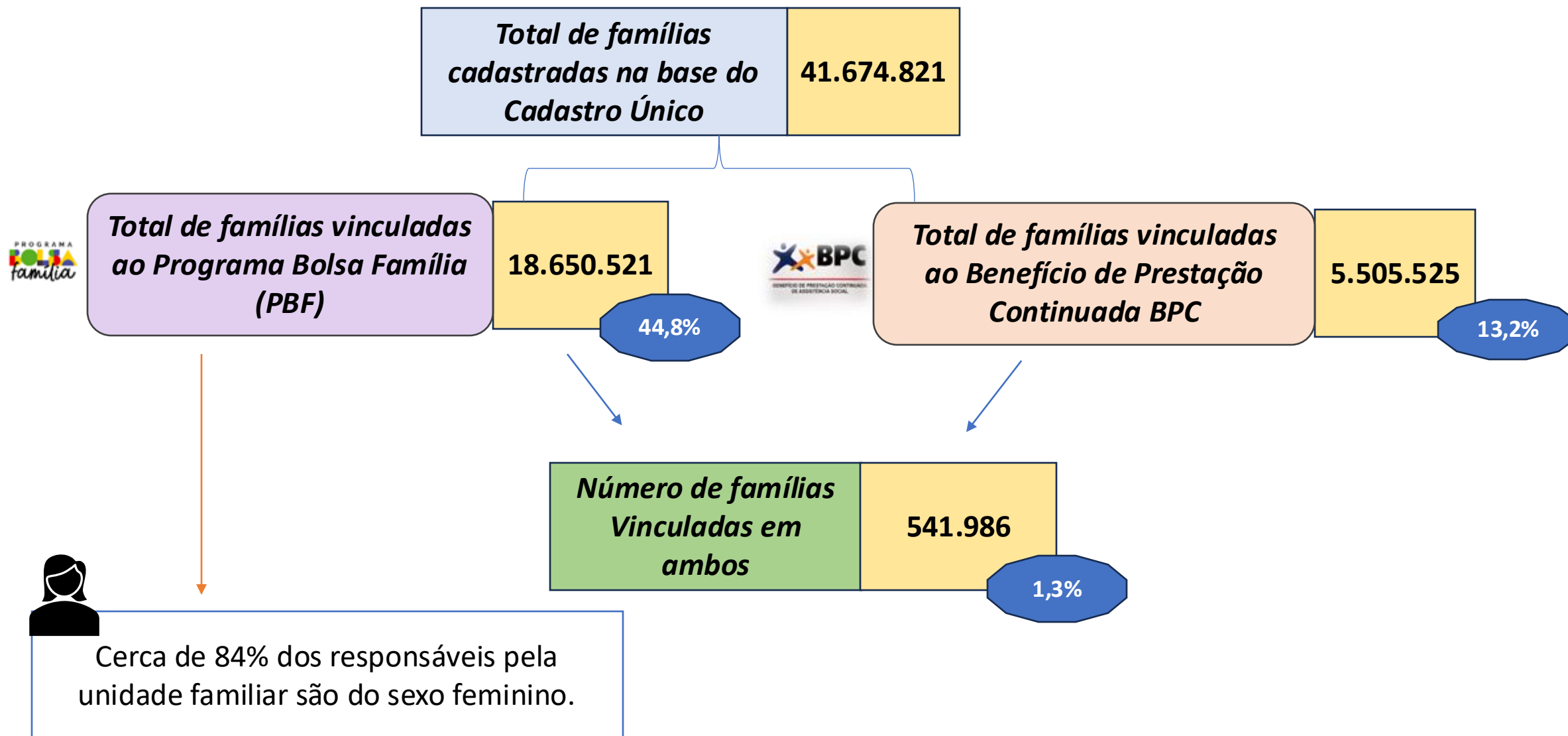
Os estados da região Sul possuem a **maior** proporção:
Rio Grande do Sul – 76,7%, Santa Catarina – 70,3% – e Paraná – 66,2%.

Amazonas, Pará e Maranhão possuem os **menores** percentuais, **5,9%, 9,5% e 9,6%**, respectivamente.

Cor/raça parda : BRASIL : 61,4%

Pará, Maranhão e Ceará possuem as **maiores** proporções, **84,8%, 83,7% e 83,0%**, respectivamente.

Rio Grande do Sul, Santa Catarina e Paraná possuem os **menores** percentuais, **13,8%, 23,5% e 29,3%**, respectivamente.





**Total de famílias vinculadas
ao Programa Bolsa Família
(PBF)**

18.650.521

Idade Média -> 36 anos

Cor/raça -> 65,76% - Parda

UF com maior número de famílias -> BA (12,3%)



**Total de famílias vinculadas
ao Benefício de Prestação
Continuada (BPC)**

5.505.525

Idade Média -> 59 anos

Cor/raça -> 57,11% - Parda

UF com maior número de famílias -> SP (16,5%)

MEI no CadÚnico: Evidências Iniciais

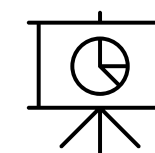
Relacionamento CadÚnico e Receita
Federal (Cartão CNPJ)



Relacionamento com a Base de Dados do Cartão CNPJ da
Receita Federal do Brasil (RFB)



- **Atualização da base (RFB):** Fotografia do Cartão CNPJ em **13/08/2025**. Os números refletem a situação das empresas nessa data.
- **Critério de relacionamento com o CadÚnico:** Vinculação pelo CPF do responsável do CNPJ.
- **Critérios do levantamento:** Não foi aplicado o filtro específico para empresas mercantis.
- **Filtros aplicados:**
 - Famílias com estado cadastral ativo no CadÚnico;
 - Estabelecimentos em situação cadastral: Ativa, Suspensa ou Inapta;
 - Porte considerado:
 - Microempreendedores Individuais (MEI)

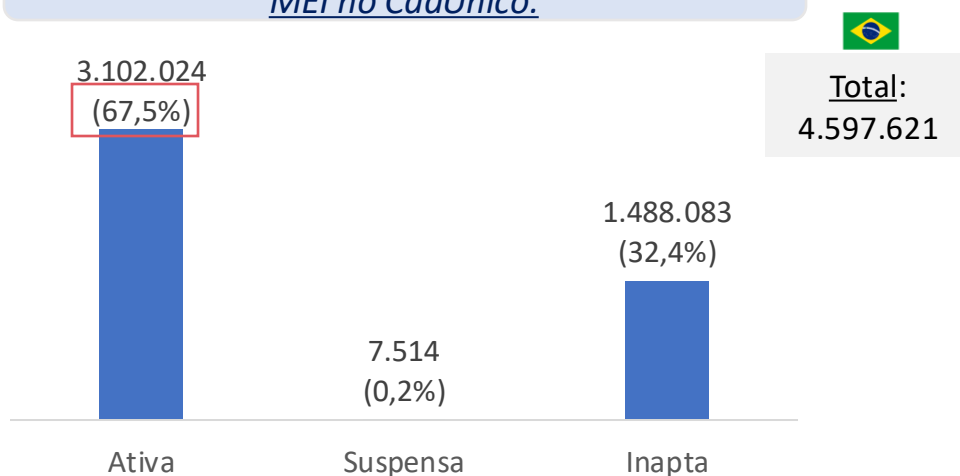




são **4.597.621** Microempreendedores Individuais (MEI) com responsável pelo CNPJ identificado no CadÚnico, abrangendo empresas com situações cadastrais ativa, suspensa e inapta.



Distribuição por Situação Cadastral do CNPJ dos MEI no CadÚnico:



Desse total de 4,6 milhões de MEI no CadÚnico:



41,7% são MEI com famílias beneficiárias do PBF (1.917.471).



6,4% são MEI com famílias beneficiárias do BPC (296.044).

MEI com família¹ beneficiária do PBF:

- **62,7%** estão com o CNPJ **Ativo** (1.201.302)
- **0,2%** estão com o CNPJ **Suspensa** (3.759)
- **37,1%** estão com o CNPJ **Inapto** (712.110)

MEI com família¹ beneficiária do BPC:

- **51,5%** estão com o CNPJ **Ativo** (152.530)
- **0,3%** estão com o CNPJ **Suspensa** (841)
- **48,2%** estão com o CNPJ **Inapto** (142.673)

Nota¹: A informação sobre PBF e BPC se referem a família na base do Cadastro Único.

Fonte: MDS (data de referência: 07/2025); Cartão CNPJ da RFB (data de referência 13/08/2025).

Comparativo do Número e da Distribuição Percentual de MEI com o responsável pelo CNPJ no CadÚnico, por situação cadastral do CNPJ e Ano (2024 e 2025).



MEI no CadÚnico –
Ativos, suspensos e inaptos

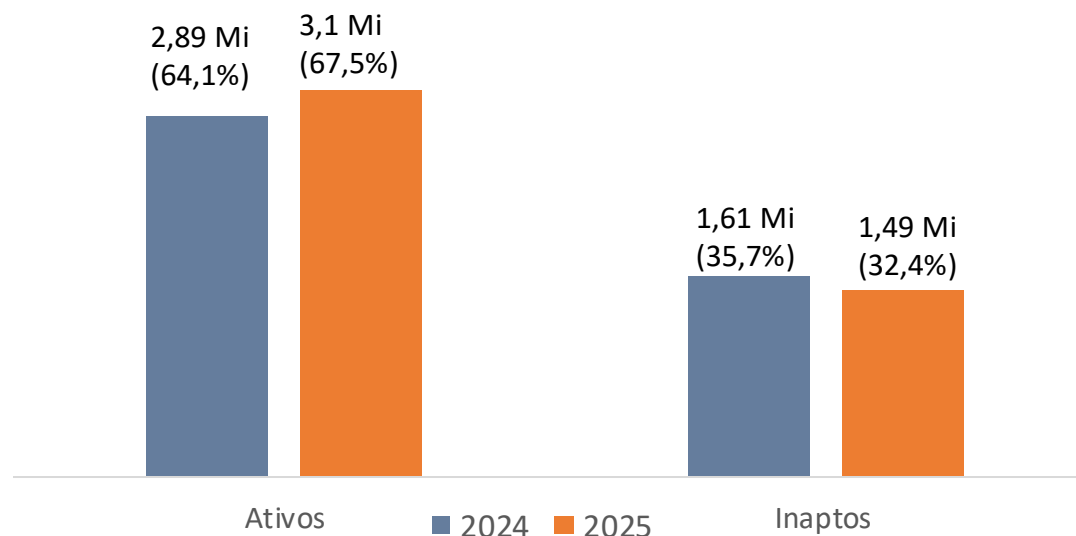
2024
4,51 milhões



2025
4,60 milhões

Crescimento de aproximadamente **2%**
no número de MEI no CadÚnico entre
2025 com 2024.

Total de MEI no CadÚnico por Situação Cadastral – 2024 x 2025



Variação por situação cadastral do CNPJ (2024–2025):

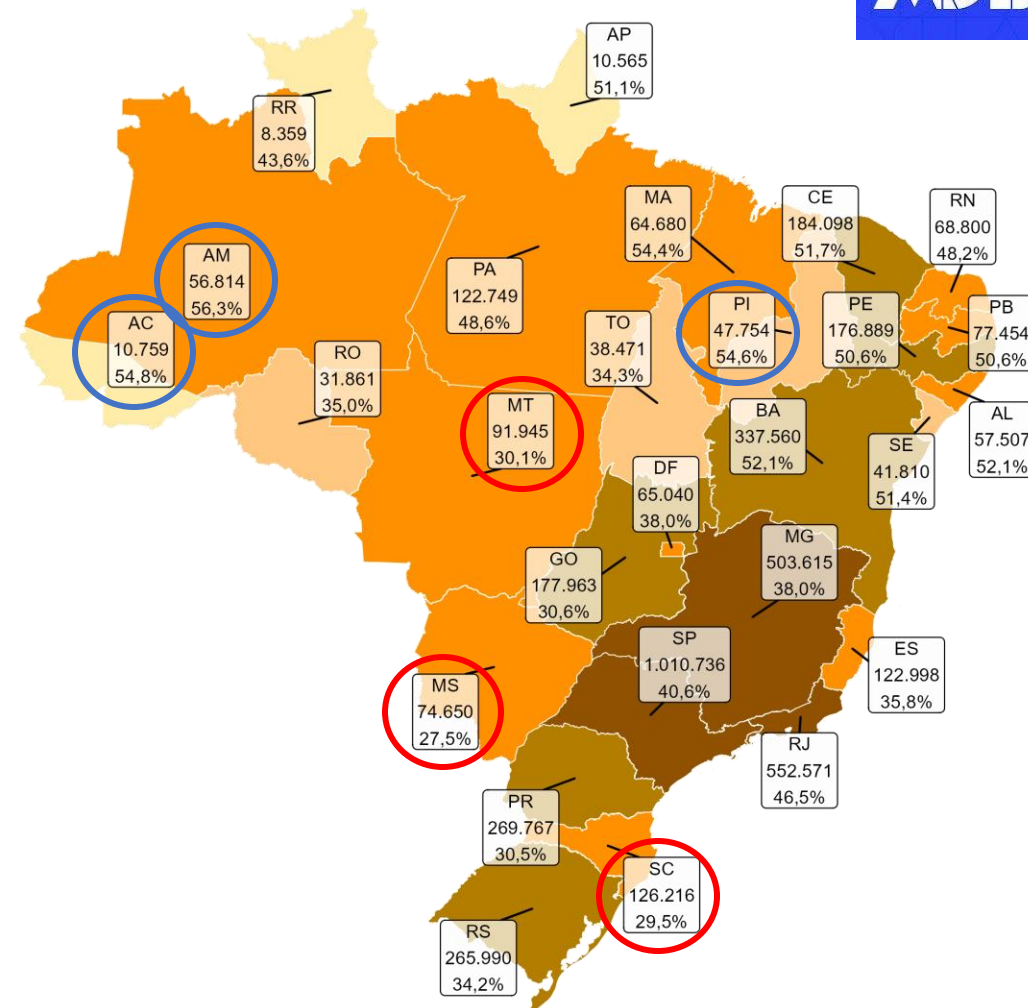
- **Ativos:** aumento de **64,1%** para **67,5%** (+3,4 p.p.)
- **Inaptos:** redução de **35,7%** para **32,4%** (–3,3 p.p.)

Nota1: Os MEI com CNPJ suspenso foram omitidos do gráfico, pois representam apenas 0,2% do total no CadÚnico, tanto em 2024 quanto em 2025.

Nota2: O mês de referência dos dados do CadÚnico é julho em ambos os anos (2024 e 2025). Os dados de 2024 correspondem à apresentação realizada pelo Sebrae em dezembro de 2024.

Número de MEI¹ com o responsável pelo CNPJ no CadÚnico por UF; e **Percentual de MEI no PBF por estado**: número de MEI com família no PBF em relação ao total de MEI registrados no CadÚnico, por UF.

Distribuição dos 4,6 milhões MEI.



Brasil:

Dos **4.597.621** MEI com o responsável no CadÚnico, **41,7%** recebem PBF.

Os Estados do **Amazonas (56,3%)**, **Acre (54,8%)** e **Piauí (54,6%)** são os que possuem **maior** percentual de MEI com família beneficiária do PBF.

 Brasil:
4.597.621

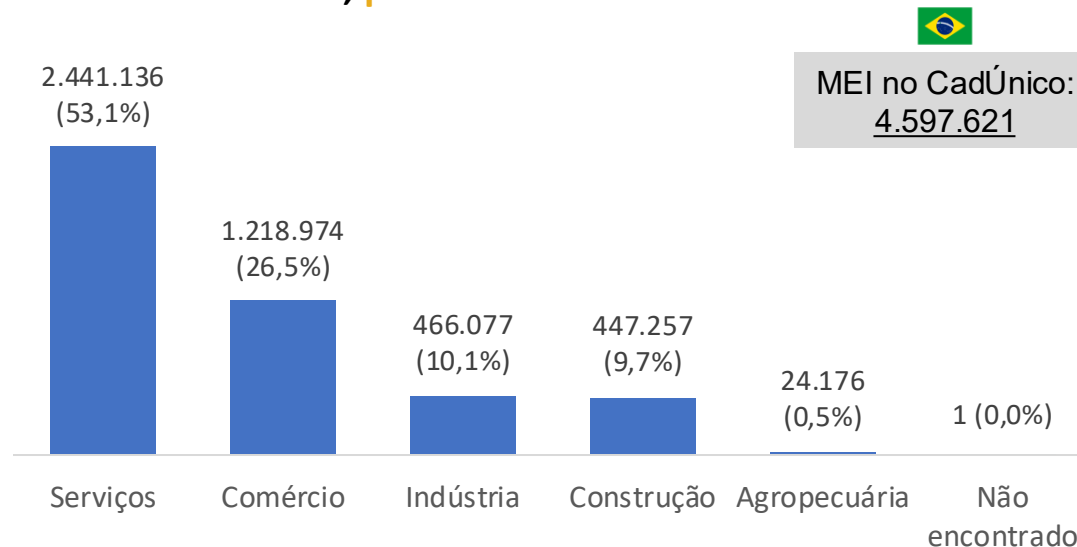
Total:  Até 20 mil 20–50 mil 50–150 mil 150–500 mil 500 mil-1,1 milhões

Fonte: MDS (data de referência: 07/2025); Cartão CNPJ da RFB (data de referência 13/08/2025).

Nota¹: MEI com o CNPJ ativo, suspenso e inapto.

Nota: Na medida em que são considerados apenas os cadastros ativos em 07/2025, não são contabilizadas pessoas que tiveram saída anterior a esta data de referência.

Número e Distribuição percentual de MEI¹ que o responsável pelo CNPJ está no CadÚnico, por Setor de Atividade Econômica do CNPJ.



Do total de **4,6 milhões** de MEI que o responsável pelo CNPJ está com cadastro ativo no CadÚnico:

- **53,1%** estão no Setor de **Serviços**;
- **26,5%** estão no Setor de **Comércio**;
- **10,1%** estão no Setor de **Indústria**;
- **9,7%** estão no Setor de **Construção**;
- **0,5%** estão no Setor da **Agropecuária**.

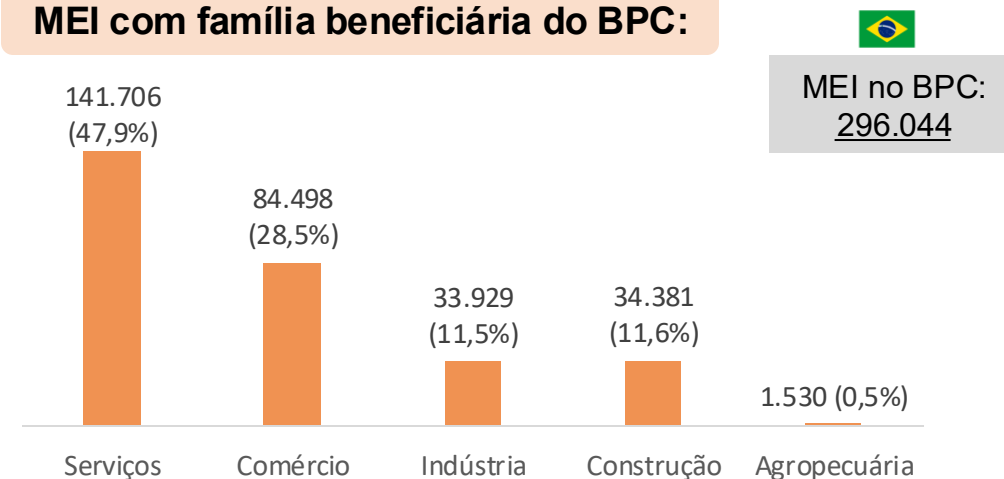
Nota¹: MEI com o CNPJ ativo, suspenso e inapto.

Fonte: MDS (data de referência: 07/2025); Cartão CNPJ da RFB (data de referência 13/08/2025).

MEI com família beneficiária do PBF:

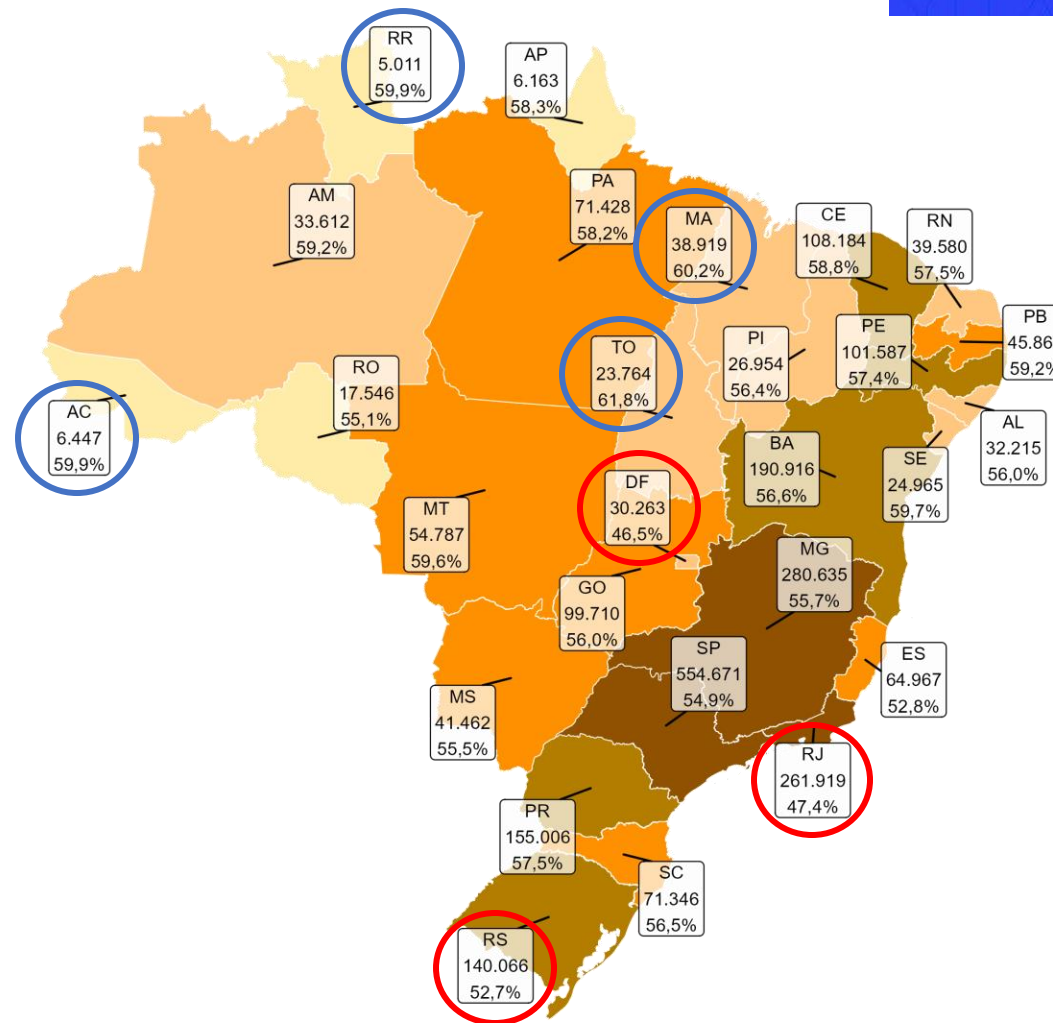


MEI com família beneficiária do BPC:



Número de MEI¹ com o responsável pelo CNPJ no CadÚnico e que **abrem a empresa após o entrada no CadÚnico**, por UF; e **Percentual dos que abrem empresa após o ingresso no CadÚnico em relação ao total de MEI registrados no CadÚnico, por UF.**

Distribuição dos 2,5 milhões MEI.



Brasil:
2.527.983

Brasil:

Dos **4.597.621 MEI** com o responsável no CadÚnico, **2,5 milhões (55,0%)** abrem a sua empresa após a sua entrada no CadÚnico.

Entre esses 2,5 milhões de MEI:

46,9% (1.185.832) são de famílias beneficiárias do PBF

5,7% (143.174) são de famílias beneficiárias do BPC



Total: ■ Até 20 mil ■ 20–40 mil ■ 40–100 mil ■ 100–200 mil ■ 180–560 mil

Fonte: MDS (data de referência: 07/2025); Cartão CNPJ da RFB (data de referência 13/08/2025).

Nota¹: MEI com o CNPJ ativo, suspenso e inapto.

Nota: Na medida em que são considerados apenas os cadastros ativos em 07/2025, não são contabilizadas pessoas que tiveram saída anterior a esta data de referência.

MEI no CadÚnico e Atendidos pelo Sebrae: Análise Preliminar

Relacionamento CadÚnico, Receita Federal (Cartão CNPJ) e SME (Atendimentos Sebrae)



Relacionamento com as Bases de Dados do Cartão CNPJ/RFB e do SME/Sebrae

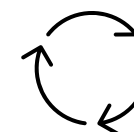


Cartão CNPJ/RFB

- **Atualização da base (RFB):** Fotografia do Cartão CNPJ em **13/08/2025**. Os números refletem a situação nessa data.
- **Critério de relacionamento com o CadÚnico:** Vinculação pelo CPF do responsável do CNPJ.
- **Critérios do levantamento:** Sem a aplicação do filtro específico para empresas mercantis.
- **Filtros aplicados RFB:**
 - Famílias com estado cadastral ativo no CadÚnico;
 - Empresas em situação cadastral: Ativas, Suspensas ou Inaptas;
 - Porte considerado:
 - Microempreendedores Individuais (MEI)

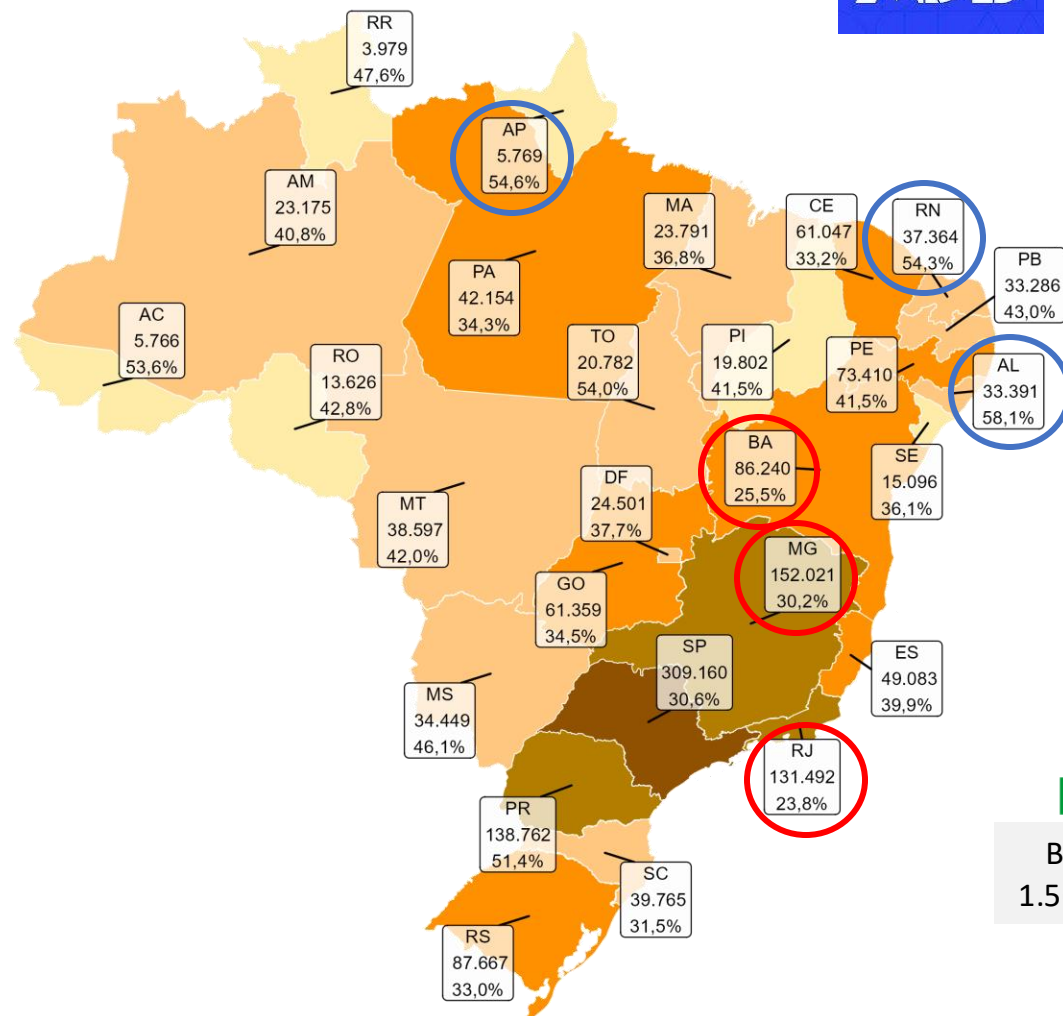
Atendimento Sebrae (SME)

- **Filtros aplicados SME/Sebrae:**
 - **Os atendimentos do Sebrae são contabilizados para o período de:** 2020/01 a 2025/07 (última fotografia disponível).
 - **São incluídos os atendimentos:** consolidados, aceitos e público direto.
 - **Para analisar os clientes atendidos:** são contabilizados todos atendimentos realizados antes e após a data de cadastramento no CadÚnico.



Número de MEI¹ com o responsável pelo CNPJ no CadÚnico e atendidos pelo Sebrae, por UF; e Percentual dos que foram atendidos pelo Sebrae em relação ao total de MEI no CadÚnico da UF.

Distribuição dos 1,6 milhão MEI no CadÚnico atendidos pelo Sebrae.



Brasil:
1.565.534

Brasil:

Dos **4.597.621** com o responsável no CadÚnico, **1,6 milhão (34,1%)** foram atendidos pelo Sebrae (01/2020 a 07/2025).

Dos **1.917.471 MEI com famílias beneficiárias do PBF**, **31,7%** (607.507) foram atendidos pelo Sebrae.

Dos **296.044 MEI com famílias beneficiárias do BPC**, **28,3%** (83.919) dos foram atendidos pelo Sebrae.

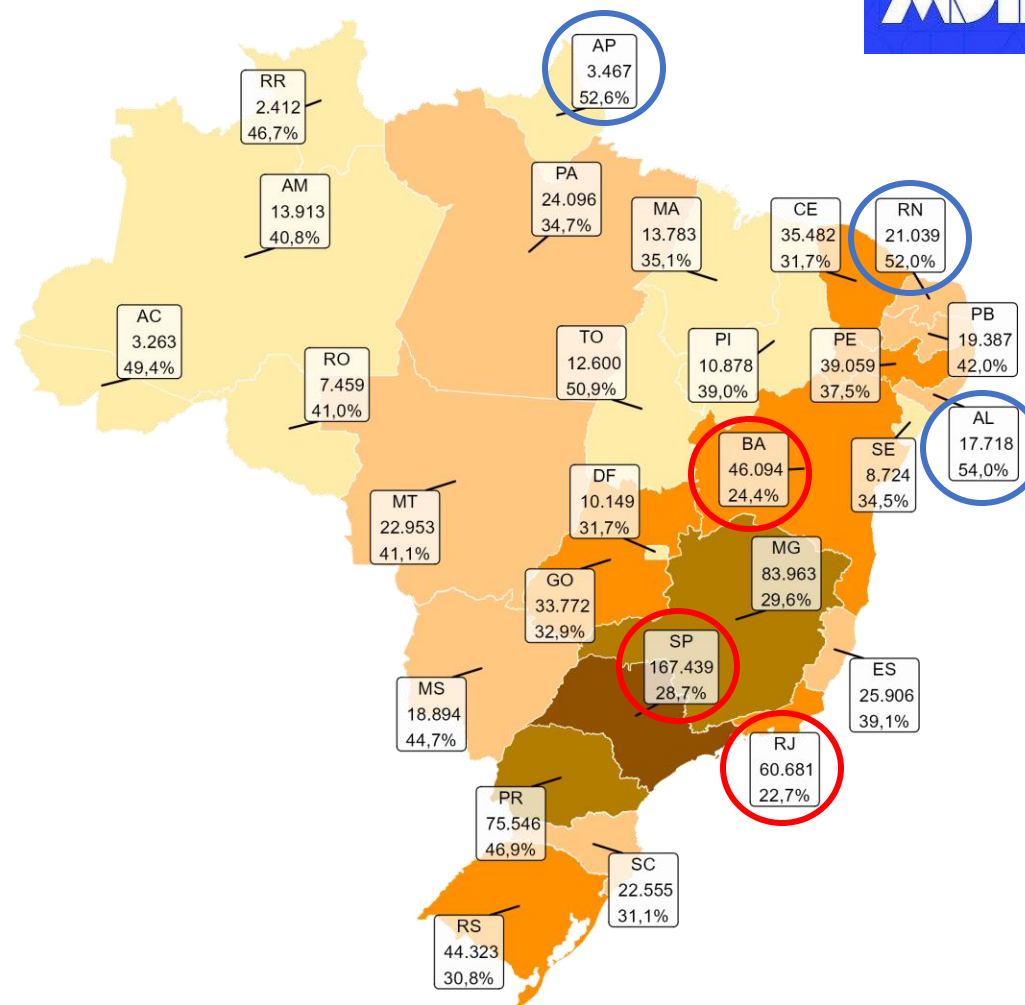


Nota¹: MEI com o CNPJ ativo, suspenso e inapto.
Nota: Na medida em que são considerados apenas os cadastros ativos em 07/2025, não são contabilizadas pessoas que tiveram saída anterior a esta data de referência.

Total: 0 - 20 mil 20 mil - 40 mil 40 mil - 90 mil 90 mil - 180 mil 180 mil - 350 mil
Fonte: MDS (data de referência: 07/2025); Cartão CNPJ da RFB (data de referência 13/08/2025).
SME/Sebrae: 2020/01 a 2025/07.

Número de MEI¹ abertos após o responsável entrar no Cadastro e atendido pelo Sebrae após o seu ingresso, por UF; e Percentual dos que foram atendidos pelo Sebrae em relação ao total de MEI no CadÚnico da UF.

Distribuição dos 845 mil MEI no CadÚnico atendidos pelo Sebrae.



Brasil:
845.555

Brasil:

Dos **2.527.983 MEI abertos** após o responsável ingressar no CadÚnico, **845 mil (32,7%)** foram atendidos após o seu ingresso.

Dos **1.917.471 MEI com famílias beneficiárias do PBF**, **19,5%** (374.777) foram atendidos pelo Sebrae.

Dos **296.044 MEI com famílias beneficiárias do BPC**, **14,4%** (42.740) dos foram atendidos pelo Sebrae.

Total: 0 - 15 mil 15 mil - 30 mil 30 mil - 65 mil 65 mil - 90 mil 90 mil - 180 mil

Fonte: MDS (data de referência: 07/2025); Cartão CNPJ da RFB (data de referência 13/08/2025). SME/Sebrae: 2020/01 a 2025/07.

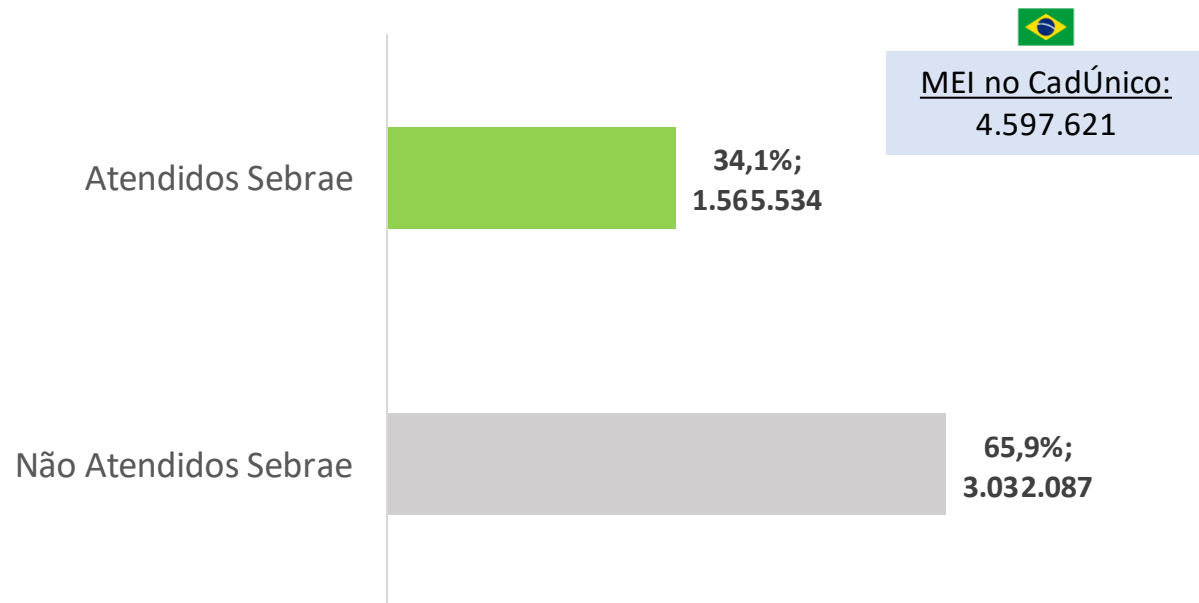
Nota¹: MEI com o CNPJ ativo, suspenso e inapto.

Nota: Na medida em que são considerados apenas os cadastros ativos em 07/2025, não são contabilizadas pessoas que tiveram saída anterior a esta data de referência.

Quantitativo de MEI atendidos pelo Sebrae no CadÚnico e suas características



Número e Distribuição percentual de MEI¹ cujo responsável está ativo no CadÚnico e foi atendido pelo Sebrae², entre jan/2020 e jul/2025.



Dos 4,6 milhões de MEI com responsável no CadÚnico, **34,1% (1,6 milhão) receberam atendimento do Sebrae** entre jan/2020 e jul/2025.

Atendidos pelo Sebrae

1,6 milhão de MEI com responsável no CadÚnico:



38,8% são de famílias beneficiárias do PBF (607.507)

5,4% são de famílias beneficiárias do BPC (83.919)



Não Atendidos pelo Sebrae

3,0 milhões de MEI com responsável no CadÚnico:



43,2% são de famílias beneficiárias do PBF (1.309.964)

7,0% são de famílias beneficiárias do BPC (212.125)



Nota¹: MEI com o CNPJ ativo, suspenso e inapto.

Nota²: Na medida em que são considerados apenas os cadastros ativos em 07/2025, não são contabilizadas pessoas que tiveram saída anterior a esta data de referência.

Fonte: MDS (data de referência: 07/2025); Cartão CNPJ da RFB (data de referência 13/08/2025). SME/Sebrae: 2020/01 a 2025/07.

Número e Distribuição percentual de MEI¹ cujo responsável pelo CNPJ está com cadastro ativo no CadÚnico e o CPF foi atendido pelo SEBRAE² no período de jan/2020 a jul/2025, por situação cadastral do CNPJ.

Atendidos pelo Sebrae

Situação Cadastral do CNPJ	MEI no CadÚnico	
	N	%
Total	1.565.534	100,0%
Ativa	1.235.960	78,9%
Suspensa	737	0,0%
Inapta	328.837	21,0%

MEI com família beneficiária do PBF:

- Ativa – **74,5%** (452.421)
- Suspensa – 0,1% (403)
- Inapta – 25,5% (154.683)

MEI com família beneficiária do BPC:

- Ativa – **70,1%** (58.792)
- Suspensa – 0,1% (52)
- Inapta – 29,9% (25.075)

Não Atendidos pelo Sebrae

Situação Cadastral do CNPJ	MEI no CadÚnico	
	N	%
Total	3.032.087	100,0%
Ativa	1.866.064	61,5%
Suspensa	6.777	0,2%
Inapta	1.159.246	38,2%

MEI com família beneficiária do PBF:

- Ativa – **57,2%** (749.181)
- Suspensa – 0,3% (3.356)
- Inapta – 42,6% (557.427)

MEI com família beneficiária do BPC:

- Ativa – **44,2%** (93.738)
- Suspensa – 0,4% (789)
- Inapta – 55,4% (117.598)

★ Os **MEI no CadÚnico atendidos pelo Sebrae** possuem **maior** percentual de **empresas ativas (78,9%)** em comparação os MEI não atendidos pelo Sebrae (61,5%).

Diferença de 17,4 p.p.

MEI no PBF: Diferença de 17,3 p.p.

MEI no BPC: Diferença de 25,9 p.p.

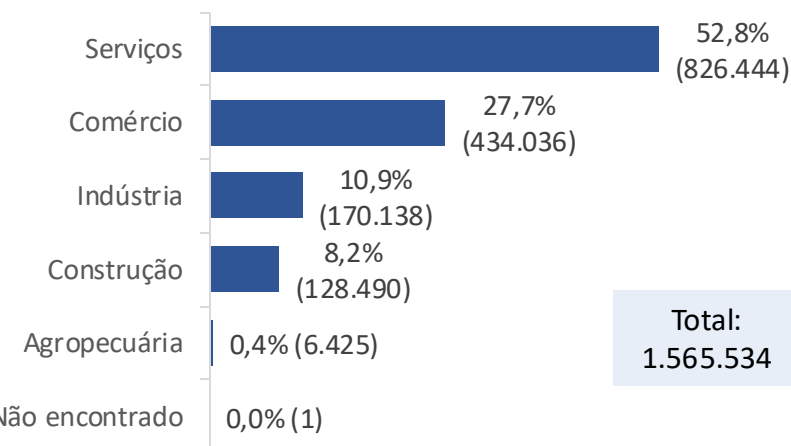
Nota¹: MEI com o CNPJ ativo, suspenso e inapto.

Nota²: Na medida em que são considerados apenas os cadastros ativos em 07/2025, não são contabilizadas pessoas que tiveram saída anterior a esta data de referência.

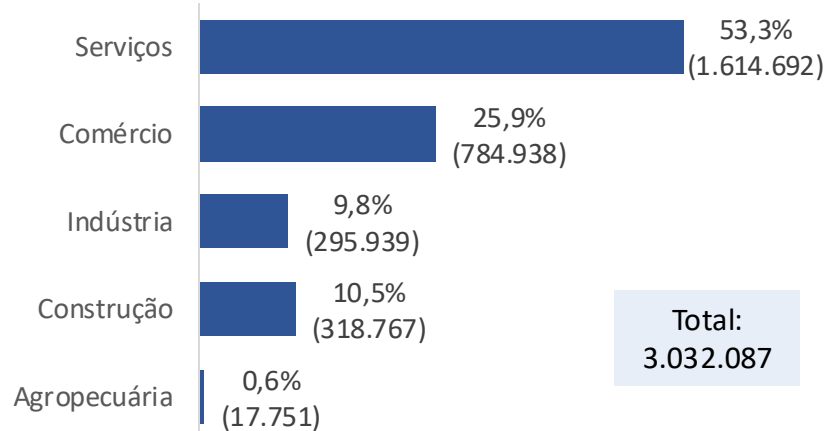
Fonte: MDS (data de referência: 07/2025); Cartão CNPJ da RFB (data de referência 13/08/2025). SME/Sebrae: 2020/01 a 2025/07.

Número de MEI¹ cujo responsável pelo CNPJ está com cadastro ativo no CadÚnico e o CPF foi atendido pelo SEBRAE² no período de jan/2020 a jul/2025, por setor de atividade econômica do CNPJ.

Atendidos pelo Sebrae



Não Atendidos pelo Sebrae



O setor de **Serviços** predomina em todas as análises, seguido pelo **Comércio**.

Na sequência, **Indústria** e **Construção** aparecem com percentuais próximos, alternando posições em alguns recortes (PBF e BPC).

Agropecuária mantém-se como o setor menos representativo em todos os casos.

MEI com família beneficiária do PBF:

- Serviços – 52,9% (321.521)
- Comércio – 28,4% (172.368)
- Indústria – 10,5% (63.911)
- Construção – 7,8% (47.286)
- Agropecuária – 0,4% (2.421)

MEI com família beneficiária do BPC:

- Serviços – 48,8% (40.994)
- Comércio – 28,9% (24.274)
- Construção – 11,9% (10.017)
- Indústria – 9,8% (8.265)
- Agropecuária – 0,4% (369)

MEI com família beneficiária do PBF:

- Serviços – 52,9% (693.208)
- Comércio – 27,1% (355.199)
- Construção – 10,0% (131.223)
- Indústria – 9,4% (122.503)
- Agropecuária – 0,6% (7.831)

MEI com família beneficiária do BPC:

- Serviços – 47,5% (100.712)
- Comércio – 28,4% (60.224)
- Indústria – 12,3% (26.116)
- Construção – 11,3% (23.912)
- Agropecuária – 0,5% (1.161)

Nota¹: MEI com o CNPJ ativo, suspenso e inapto.

Nota²: Na medida em que são considerados apenas os cadastros ativos em 07/2025, não são contabilizadas pessoas que tiveram saída anterior a esta data de referência.

Fonte: MDS (data de referência: 07/2025); Cartão CNPJ da RFB (data de referência 13/08/2025). SME/Sebrae: 2020/01 a 2025/07.

Realização

Esta análise dos dados do Cadastro Único é um produto da **Unidade de Estratégia e Transformação (UET)** e da **Unidade de Políticas Públicas (UPP)** do **Sebrae Nacional**, em parceria com o **MDS**.



Gerência UGE

André Silva Spinola andre.spinola@sebrae.com.br

Aretha Alexandra P. G. T. Zarlenga aretha.zarlenga@sebrae.com.br

Coordenador do NPGC

Denis Pedro Nunes denis.pedro@sebrae.com.br

Coordenador do NID

Felipe Nodari felipe.nodari@sebrae.com.br

Gerência UPP

Carlito Merss carlito.merss@sebrae.com.br

Cláudia Patrícia Ribeiro Dutra claudia.dutra@sebrae.com.br

Fausto Ricardo Keske Cassemiro fausto.keske@sebrae.com.br

Secretaria de Inclusão Socioeconômica

Secretário de Inclusão Socioeconômica

Luiz Carlos Everton de Farias

Diretor de Departamento de Apoio ao Empreendedorismo

Alison Ramon Santos e Silva

Equipe Técnica

Armando Lanzieri Filho quali.armando@sebrae.com.br

Juliana Borges Vaz quali.juliana@sebrae.com.br

Lauana Rosseto Lazaretti quali.lauana@sebrae.com.br

Leonardo Thomaz Marinsek quali.leonardo@sebrae.com.br

Marcelo Perdigão Tomiyama quali.marcelo@sebrae.com.br

Maurício Magalhães Hildebrand mauricio.hildebrand@sebrae.com.br

Patricia Batistella quali.patricia@sebrae.com.br

Shayane Santos Cordeiro shayane.cordeiro@sebrae.com.br

Thalisson Martins Sousa quali.thalisson@sebrae.com.br

Equipe Técnica

Mariana Alvarenga Eghrari Pereira mariana.pereira@sebrae.com.br

Mateus Feitosa Andrade mateus.feitosa@sebrae.com.br

Equipe Técnica

Eduardo Dalbosco eduardo.dalbosco@mds.gov.br

Maurício dos Santos Silva Júnior mauricio.junior@mds.gov.br

Roberta Kelly de Moraes Silva roberta.morais@mds.gov.br