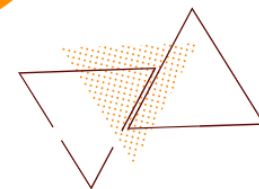


# NOTA TÉCNICA

## MEI Estrangeiro

Brasília - DF, 30 de junho de 2025





Todos os direitos reservados

A reprodução não autorizada desta publicação, no todo ou em parte, constitui violação aos direitos autorais (Lei nº 9.610).

**Serviço Brasileiro de Apoio às Micro e Pequenas Empresas – SEBRAE**

**Unidade de Gestão Estratégica**

SGAS 605 – Conjunto A – Asa Sul – Brasília/DF – CEP 70200-904

Tel.: 55 61 3348-7180

Site: [www.sebrae.com.br](http://www.sebrae.com.br)

**CONSELHO DELIBERATIVO NACIONAL**

**Presidente**

*José Zeferino Pedrozo*

**DIRETORIA EXECUTIVA**

**Diretor-Presidente**

*Décio Nery de Lima*

**Diretor Técnico**

*Bruno Quick Lourenço de Lima*

**Diretor de Administração e Finanças**

*Margarete Coelho*

**Gerente da Unidade de Estratégia e Transformação**

*André Silva Spínola*

**Gerente Adjunto da Unidade de Estratégia e Transformação**

*Aretha Alexandra Pedroso Guimarães Trindade Zarlenga*

**Coordenador do Núcleo de Pesquisa e Gestão do Conhecimento**

*Dênis Pedro Nunes*

**Equipe Técnica**

*Shayane dos Santos Cordeiro*

*Hugo de Lima Saigg*

*Juliana Borges Vaz*



## Metodologia

Esta análise tem como objetivo identificar e caracterizar empresas de pessoas físicas estrangeiras com Cadastro Nacional de Pessoa Jurídica (CNPJ) ativo e classificado no porte de Microempreendedor Individual (MEI). Para o levantamento das informações, foram utilizadas duas bases de dados da Receita Federal do Brasil (RFB): Cadastro de Pessoas Físicas (CPF) e Cartão de Cadastro Nacional de Pessoa Jurídica (CNPJ).

Os modelos de dados utilizados foram desenvolvidos pelo SEBRAE Minas Gerais e estão armazenados no sistema Microsoft SQL Server, localizado no servidor 10.1.141.117, na base de dados denominada RFB\_DataPrev, com atualização diária (D-1). A fotografia dos dados considerada neste estudo é referente à data de 05 de junho de 2025.

As variáveis cadastrais do CNPJ utilizadas neste estudo incluem: CNPJ (raiz e identificador do estabelecimento), porte, histórico da opção pelo MEI, histórico de opção pelo Simples Nacional, situação cadastral, natureza jurídica, subclasse da Classificação Nacional de Atividades Econômicas (CNAE) da atividade principal do estabelecimento e município de localização. As variáveis de setor de atividade, grandes região e Unidade da Federação (UF) foram derivadas a partir dessas informações cadastrais do CNPJ. Já as variáveis cadastrais do CPF consideradas foram: indicativo de nacionalidade estrangeira, código do país e nome do país de nacionalidade.

A análise considerou as pessoas jurídicas (matrizes e filiais) situadas no Brasil com atividade econômica principal mercantil, isto é, com fins lucrativos. A caracterização detalhada das empresas mercantis consideradas no estudo está apresentada no **Quadro 1** abaixo.

**Quadro 1** – Caracterização de empresas mercantis.

Critério	Requisito
<b>Atividade econômica principal (CNAE)</b>	<b>Exceto as seguintes divisões CNAE:</b> 84 - Administração pública, defesa e seguridade social; 94 - Atividades de organizações associativas; e 99 - Organismos internacionais e outras instituições extraterritoriais.
<b>Natureza jurídica</b>	<b>Somente as seguintes naturezas jurídicas:</b> 204-6 - Sociedade anônima aberta; 205-4 - Sociedade anônima fechada; 206-2 - Sociedade empresária limitada; 207-0 - Sociedade Empresária em Nome Coletivo; 208-9 - Sociedade Empresária em Comandita Simples; 209-7 - Sociedade empresarial em comandita por ações; 212-7 - Sociedade em Conta de Participação; 213-5 - Empresário (individual); 214-3 - Cooperativa; 215-1 - Consórcio de Sociedades; 216-0 - Grupo de Sociedades; 222-4 - Clube/Fundo de Investimento 223-2 - Sociedade simples pura; 224-0 - Sociedade simples limitada; 225-9 - Sociedade Simples em Nome Coletivo; 226-7 - Sociedade Simples em Comandita Simples; 228-3 - Consórcio de Empregadores; 229-1 - Consórcio Simples; 230-5 - Empresário Individual de Responsabilidade Ltda (de Natureza Empresária);

Critério	Requisito
	231-3 - Empresário Individual de Responsabilidade Ltda (de Natureza Simples); 232-1 - Sociedade Unipessoal de Advocacia; 233-0 - Cooperativas de Consumo; 234-8 - Empresa Simples de Inovação - Inova Simples; 401-4 - Empresa Individual Imobiliária; 402-2 - Segurado Especial; 408-1 - Contribuinte Individual; 411-1 - Leiloeiro; ou 412-0 - Produtor Rural (Pessoa Física).

Fonte: SEBRAE.

Vale destacar que, na base de dados de CNPJ/RFB acessada pelo SEBRAE, a variável de porte (que contempla as categorias Microempresa (ME), Empresa de Pequeno Porte (EPP), Demais e Não informado) corresponde ao porte informado pelo estabelecimento na data de seu cadastro, sem o registro do histórico de alterações posteriores. A base disponibiliza apenas o histórico de adesão ao regime de MEI e ao Simples Nacional, incluindo as respectivas datas de início e fim da opção por cada regime, sempre vinculadas ao CNPJ raiz. Dessa forma, não é possível acompanhar, ao longo do tempo, a evolução do porte das empresas entre as categorias ME, EPP e Demais, sendo possível apenas inferir o enquadramento como MEI com base no histórico de adesão.

Neste estudo, a classificação de uma empresa como MEI (considerando o levantamento de empresas com o CNPJ ativo) foi realizada com base no critério de adesão vigente na data de atualização da base da RFB, que, neste caso, corresponde ao dia 5 de agosto de 2025. Assim, uma empresa foi considerada MEI se, na referida data, constava como optante pelo regime, independentemente do porte sinalizado na variável cadastral.

## Análise dos Resultados

Atualmente, o Brasil possui um total de 12.167.427 empresas no porte MEI com CNPJ ativo. Dentre os MEI com CNPJ ativo, 85.433 são empresas de estrangeiros, representando 0,7% do total de MEI (**Tabela 1**).

Apesar do estado de São Paulo possuir o maior número de empresas de estrangeiros no porte MEI com CNPJ ativo, analisando proporcionalmente, esse valor equivale a aproximadamente 1,0% do total de empresas do estado (32.981 do total de 3.447.217). Os estados com maior percentual de empresas de estrangeiros no porte MEI com CNPJ ativo são os estados de Roraima com 9,8% do total estadual (2.040 do total de 20.903), Amazonas com 2,0% (2.165 do total de 110.952) e Santa Catarina com 1,5% (9.999 do total de 663.558).

**Tabela 1** – Número de MEI estrangeiros com o CNPJ ativo e comparativo com o total de MEI com o CNPJ ativo – Brasil, Grandes Regiões e Unidade Federativa (UF).

<b>Brasil, Grandes Regiões e UF</b>	<b>MEI Estrangeiro (N)</b>	<b>MEI Total (N)</b>	<b>Percentual de MEI Estrangeiro<sup>1</sup></b>
<b>Brasil</b>	<b>85.433</b>	<b>12.167.427</b>	<b>0,70%</b>
<b>Norte</b>	<b>5.586</b>	<b>534.511</b>	<b>1,05%</b>
Acre	201	19.693	1,02%
Amazonas	2.165	110.952	1,95%
Amapá	92	16.734	0,55%
Pará	556	214.552	0,26%
Rondônia	407	73.170	0,56%
Roraima	2.040	20.903	9,76%
Tocantins	125	78.507	0,16%
<b>Nordeste</b>	<b>5.506</b>	<b>1.979.170</b>	<b>0,28%</b>
Alagoas	310	112.103	0,28%
Bahia	1.765	584.009	0,30%
Ceará	951	330.179	0,29%
Maranhão	336	129.742	0,26%
Paraíba	360	163.926	0,22%
Pernambuco	859	348.508	0,25%
Piauí	167	90.880	0,18%
Rio Grande do Norte	571	141.578	0,40%
Sergipe	187	78.245	0,24%
<b>Sudeste</b>	<b>42.797</b>	<b>6.295.802</b>	<b>0,68%</b>
Espírito Santo	873	300.382	0,29%
Minas Gerais	3.244	1.392.573	0,23%
Rio de Janeiro	5.699	1.155.630	0,49%
São Paulo	32.981	3.447.217	0,96%
<b>Sul</b>	<b>25.835</b>	<b>2.293.111</b>	<b>1,13%</b>
Paraná	9.067	852.182	1,06%
Rio Grande do Sul	6.769	777.371	0,87%
Santa Catarina	9.999	663.558	1,51%
<b>Centro-Oeste</b>	<b>5.709</b>	<b>1.064.833</b>	<b>0,54%</b>
Distrito Federal	1.218	190.440	0,64%
Goiás	1.375	472.209	0,29%
Mato Grosso do Sul	1.776	165.975	1,07%
Mato Grosso	1.340	236.209	0,57%

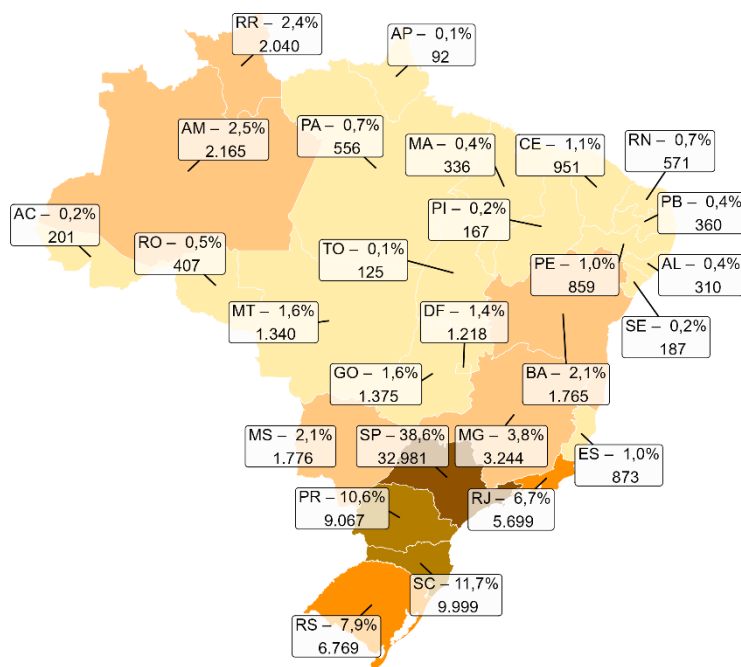
<sup>1</sup>O percentual fornecido refere-se à proporção de MEI Estrangeiros em relação ao total de MEI com CNPJ ativo.

Fonte: Elaboração do SEBRAE com base nos dados do Cartão CNPJ e CPF da RFB. Data de atualização da base de dados da RFB: 05/06/2025.

A análise da distribuição de MEI estrangeiros por UF (**Figura 1**) revela que o estado de São Paulo concentra o maior número de registros, com 32.981 empresas, o que representa 38,6% do total nacional. Em seguida, destacam-se os estados de Santa Catarina, com 9.999 (11,7%), e Paraná, com 9.067 (10,6%), evidenciando a forte presença de MEI estrangeiros na região Sul, que, somando os três estados, totaliza 25.835 empresas (30,2%). Ainda assim, esse valor regional permanece inferior ao número registrado apenas em São Paulo.

Na outra extremidade, os menores quantitativos de MEI estrangeiros estão nos estados do Amapá (92 empresas; 0,1%), Tocantins (125; 0,1%) e Piauí (167; 0,2%).

**Figura 1** – Mapa de distribuição de MEI estrangeiro com o CNPJ ativo por Unidade Federativa (UF).



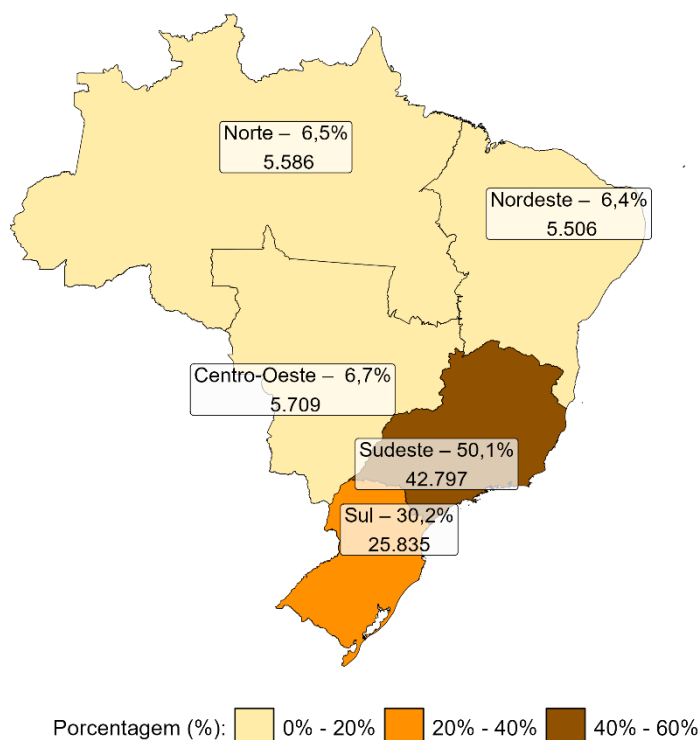
Porcentagem (%): 0% - 2% 2% - 4% 4% - 8% 8% - 12% 12% - 40%

Fonte: Elaboração do SEBRAE com base nos dados do Cartão CNPJ e CPF da RFB. Data de atualização da base de dados da RFB: 05/06/2025.

A **Figura 2** mostra que a maior concentração de empresas de estrangeiros com CNPJ ativo e do porte MEI está na Região Sudeste, que reúne 42.797 negócios, o equivalente a 50,1% do total nacional. Em seguida, destaca-se a Região Sul, com 25.835 empresas, representando 30,2% dos MEI estrangeiros no país. Juntas, as duas regiões concentram 80,3% do total de MEI estrangeiros com CNPJ ativo no Brasil.

As demais regiões (Centro-Oeste, Norte e Nordeste) possuem 16.801 MEI estrangeiros juntas, representando 19,7% do total.

**Figura 2** – Mapa de distribuição de MEI estrangeiro com o CNPJ ativo por Grandes Regiões.



Fonte: Elaboração do SEBRAE com base nos dados do Cartão CNPJ e CPF da RFB. Data de atualização da base de dados da RFB: 05/06/2025.

Na **Tabela 2**, os países listados referem-se à nacionalidade da pessoa estrangeira, com base nas informações registradas na base CPF/RFB. Dos dez países com o maior número de estrangeiros com empresas no porte MEI com CNPJ ativo, sete são da América do Sul, dois do Caribe e um da Europa Meridional. Esses sete países sul-americanos representam um total de 56.353 empresas, o que equivale a 66,0% do total. Já os países caribenhos representam um total de 6.240 empresas e junto aos sul-americanos, formam 73,3% do total.

De acordo com os dados disponíveis, a Venezuela é o país com o maior número de MEI estrangeiros com CNPJ ativo no Brasil, totalizando 17.890 empresas, o que representa 20,9% do total. Em seguida, destaca-se a Bolívia, com 11.958 empresas (14,0%), e a Colômbia, com 8.747 registros (10,2%). Juntos, esses três países representam 45,1% do total de MEI estrangeiros no país.

**Tabela 2** – Top 10 países com maior número de MEI estrangeiros com o CNPJ ativo – Brasil.

Região (Nações Unidas)	País	MEI Estrangeiro	
		N	%
América do Sul	Venezuela	17.890	20,9%
América do Sul	Bolívia	11.958	14,0%
América do Sul	Colômbia	8.747	10,2%
América do Sul	Argentina	7.075	8,3%
América do Sul	Uruguai	3.806	4,5%

Região (Nações Unidas)	País	MEI Estrangeiro	
		N	%
Caribe	Haiti	3.521	4,1%
América do Sul	Paraguai	3.480	4,1%
América do Sul	Peru	3.397	4,0%
Europa Meridional	Portugal	2.823	3,3%
Caribe	Cuba	2.719	3,2%
<b>Total – Top 10</b>		<b>65.416</b>	<b>76,6%</b>
<b>Total de MEI Estrangeiros</b>		<b>85.433</b>	<b>100,0%</b>

Fonte: Elaboração do SEBRAE com base nos dados do Cartão CNPJ e CPF da RFB. Data de atualização da base de dados da RFB: 05/06/2025.

Dentre as dez atividades no nível de classes da Classificação Nacional de Atividades Econômicas (CNAE) com maior número de empresas de estrangeiros no porte MEI com CNPJ ativo (**Tabela 3**), a maioria pertence ao setor de Serviços, representando sete classes e totalizando 22.668 empresas, o que corresponde a 26,5% do total. No entanto, a classe CNAE que ocupa o primeiro lugar é relacionada ao setor de Comércio, especificamente o “Comércio varejista de artigos do vestuário e acessórios”, com um total de 9.845 empresas, representando 11,5% do total de empresas de estrangeiros no porte MEI com CNPJ ativo.

**Tabela 3** – Top 10 classes CNAE com maior número de MEI estrangeiros com o CNPJ ativo – Brasil.

Atividade CNAE (Classe)		Setor de Atividade	MEI Estrangeiro	
Código	Descrição		N	%
47.81-4	Comércio varejista de artigos do vestuário e acessórios	Comércio	9.845	11,5%
14.12-6	Confecção de peças do vestuário, exceto roupas íntimas	Indústria	8.671	10,1%
96.02-5	Cabeleireiros e outras atividades de tratamento de beleza	Serviço	5.358	6,3%
85.99-6	Atividades de ensino não especificadas anteriormente	Serviço	4.234	5,0%
56.11-2	Restaurantes e outros estabelecimentos de serviços de alimentação e bebidas	Serviço	3.483	4,1%
43.99-1	Serviços especializados para construção não especificados anteriormente	Construção	2.586	3,0%
73.19-0	Atividades de publicidade não especificadas anteriormente	Serviço	2.505	2,9%
52.29-0	Atividades auxiliares dos transportes terrestres não especificadas anteriormente	Serviço	2.496	2,9%
56.20-1	Serviços de catering, bufê e outros serviços de comida preparada	Serviço	2.490	2,9%
53.20-2	Atividades de malote e de entrega	Serviço	2.102	2,5%
<b>Total – Top 10</b>			<b>43.770</b>	<b>51,2%</b>
<b>Total de MEI Estrangeiros</b>			<b>85.433</b>	<b>100,0%</b>

Fonte: Elaboração do SEBRAE com base nos dados do Cartão CNPJ e CPF da RFB. Data de atualização da base de dados da RFB: 05/06/2025.

A análise das subclasses CNAE de destaque (**Tabela 4**), que são subdivisões mais específicas dentro das classes CNAE, revelou informações semelhantes àquelas obtidas na análise das classes CNAE. Das dez subclasses com maior número de MEI estrangeiros com CNPJ ativo, nove correspondem a classes que também figuram no Top 10 de classes, sendo a única exceção a subclasse “Preparação de documentos e serviços especializados de apoio administrativo não especificados anteriormente”, com 1.760 registros, equivalente a 2,1% do total de MEI estrangeiros. No total, as dez principais subclasses CNAE reúnem 35.876 empresas, o que representa 42,0% de todos os MEI estrangeiros com CNPJ ativo no Brasil.

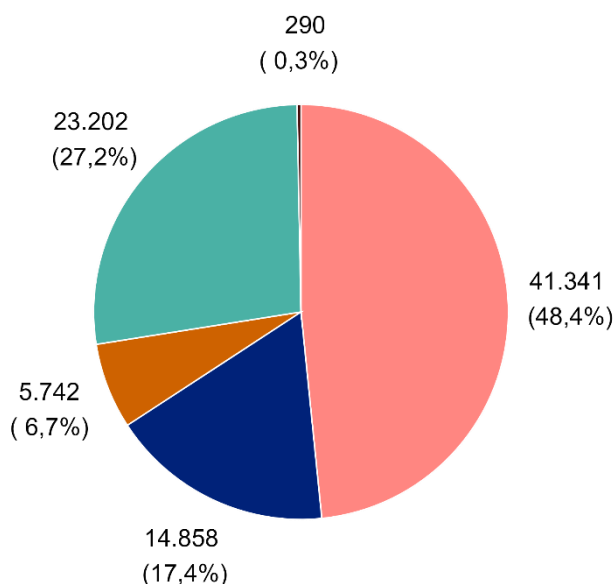
**Tabela 4** – Top 10 subclasses CNAE com maior número de MEI estrangeiros com o CNPJ ativo – Brasil.

Atividade CNAE (Subclasse)		Setor de Atividade	MEI Estrangeiro	
Código	Descrição		N	%
4781-4/00	Comércio varejista de artigos do vestuário e acessórios	Comércio	9.845	11,5%
1412-6/01	Confecção de peças do vestuário, exceto roupas íntimas e as confeccionadas sob medida	Indústria	5.602	6,6%
9602-5/01	Cabeleireiros, manicure e pedicure	Serviço	4.296	5,0%
8599-6/99	Outras atividades de ensino não especificadas anteriormente	Serviço	3.026	3,5%
4399-1/03	Obras de alvenaria	Construção	2.507	2,9%
5229-0/99	Outras atividades auxiliares dos transportes terrestres não especificadas anteriormente	Serviço	2.489	2,9%
7319-0/02	Promoção de vendas	Serviço	2.478	2,9%
5620-1/04	Fornecimento de alimentos preparados preponderantemente para consumo domiciliar	Serviço	1.946	2,3%
1412-6/02	Confecção, sob medida, de peças do vestuário, exceto roupas íntimas	Indústria	1.927	2,3%
8219-9/99	Preparação de documentos e serviços especializados de apoio administrativo não especificados anteriormente	Serviço	1.760	2,1%
<b>Total – Top 10</b>			<b>35.876</b>	<b>42,0%</b>
<b>Total</b>			<b>85.433</b>	<b>100,0%</b>

Fonte: Elaboração do SEBRAE com base nos dados do Cartão CNPJ e CPF da RFB. Data de atualização da base de dados da RFB: 05/06/2025.

A **Figura 3** apresenta a distribuição proporcional dos setores de atividade econômica dos MEI estrangeiros. Observa-se que quase metade deles atua no setor de Serviços, que concentra 41.341 empreendedores, equivalente a 48,4% do total. Em seguida, destaca-se o setor de Comércio, com 23.202 empreendedores (27,2%). Já o setor com menor representatividade é o de Agropecuária, que conta com apenas 290 empreendedores (0,3% do total).

**Figura 3** – Distribuição do MEI estrangeiro com o CNPJ ativo por setor de atividade econômica.



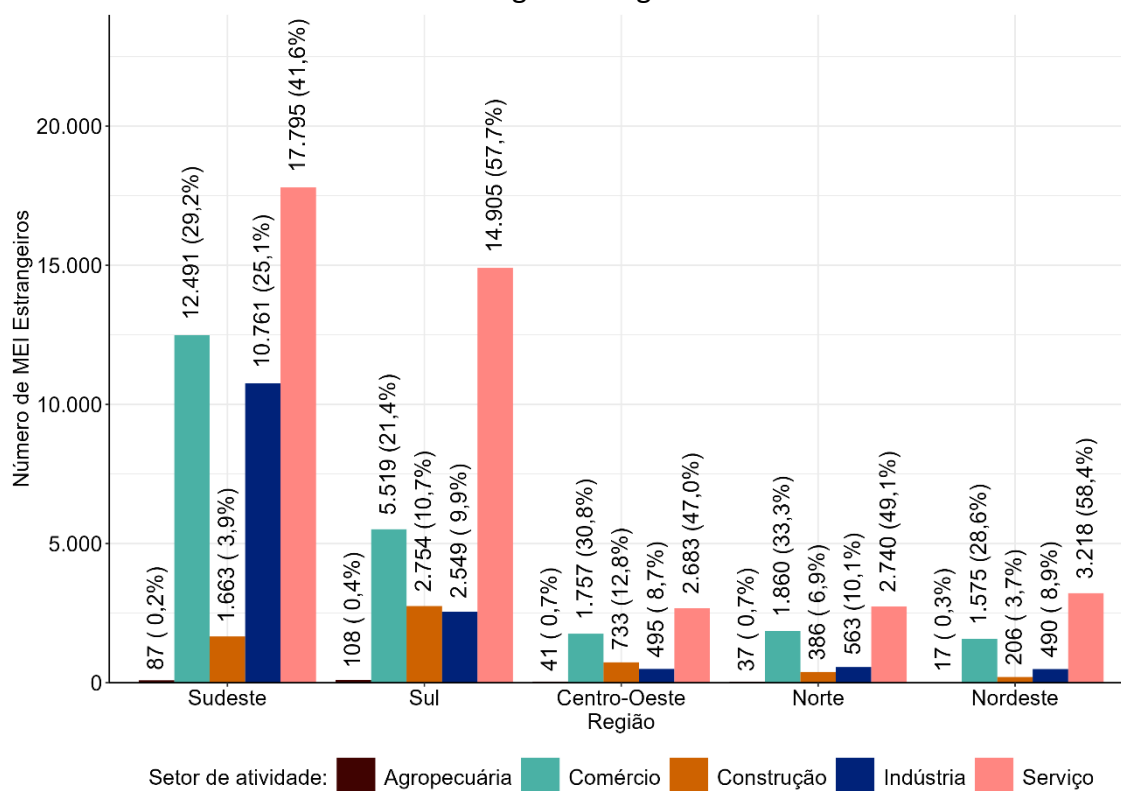
Sector de atividade: Agropecuária Comércio Construção Indústria Serviço

Fonte: Elaboração do SEBRAE com base nos dados do Cartão CNPJ e CPF da RFB. Data de atualização da base de dados da RFB: 05/06/2025.

A distribuição regional dos MEI estrangeiros por setor econômico revela diferenças em relação ao panorama nacional (**Figura 4**). O Sudeste concentra o maior volume absoluto, com forte presença dos setores de Comércio (29,2%) e Indústria (25,1%), ambos acima da média nacional. No Norte, embora os Serviços mantenham a liderança, o Comércio assume peso expressivo, sendo a atividade principal de cerca de um terço dos empreendedores estrangeiros.

As regiões Sul e Centro-Oeste apresentam um perfil distinto, com o setor de Construção superando a Indústria em participação, esta última representando menos de 10% nessas regiões. Já o Nordeste destaca-se pela predominância ainda mais acentuada dos Serviços (58,4%), acompanhada de baixa participação da Indústria (8,9%). Em todas as regiões, a Agropecuária permanece com presença residual, inferior a 1% do total.

**Figura 4** – Número e distribuição percentual do MEI estrangeiro com o CNPJ ativo por setor de atividade econômica em cada grande região.



Fonte: Elaboração do SEBRAE com base nos dados do Cartão CNPJ e CPF da RFB. Data de atualização da base de dados da RFB: 05/06/2025.


O panorama apresentado demonstra que a presença de MEI estrangeiros no Brasil está distribuída de forma heterogênea entre regiões, setores e nacionalidades. A predominância do setor de Serviços, a maior participação nas regiões Sudeste e Sul e a concentração em determinados países de origem evidenciam padrões já observados em estudos anteriores, agora descritos com maior detalhamento e abrangência regional.

## Considerações Finais

Os resultados deste estudo atualizam a análise anteriormente realizada pelo Sebrae e publicada no portal DataSebrae<sup>1</sup>, na Nota Técnica MEI Estrangeiro (Sebrae, 2023)<sup>2</sup>. Naquele levantamento, com dados de maio de 2023, o Brasil contava com 74.223 MEI estrangeiros com CNPJ ativo, representando 0,6% do total nacional. Atualmente, são 85.433, equivalentes a 0,7%, o que indica um crescimento absoluto de 11.210 empreendedores e um aumento proporcional de 0,1 ponto percentual em relação ao total de MEI do país. Destaca-se, ainda, a elevação da participação dos empreendedores venezuelanos, que passaram de 14,0% do total de MEI estrangeiros em 2023 para 20,9% em 2025, um avanço de 6,9 pontos percentuais.


<sup>1</sup> Portal DataSebrae. Disponível em: <https://datasebrae.com.br>.

<sup>2</sup> Disponível em: [Nota Técnica – MEI Estrangeiro – Sebrae, 2023](#)



A comparação entre os dois levantamentos evidencia não apenas o crescimento quantitativo, mas também a consolidação de padrões: a liderança do setor de Serviços, a forte concentração regional no Sudeste e Sul, e a relevância de determinadas nacionalidades, com destaque para Venezuela, Bolívia e Colômbia.

Ainda assim, permanecem espaços para aprofundamento, como a análise setorial mais detalhada em nível municipal e o acompanhamento das mudanças no perfil dos MEI estrangeiros em função de fluxos migratórios e de políticas públicas, tanto nacionais quanto internacionais, que possam influenciar o ambiente de negócios e a inserção produtiva desses empreendedores.



The logo for SEBRAE, featuring the word "SEBRAE" in a bold, italicized, white sans-serif font. Above and below the text are two sets of three horizontal white bars, stacked vertically. The background is a solid orange color with abstract geometric shapes in dark blue and yellow in the corners and bottom right.

***SEBRAE***