

## Dinâmica dos pequenos negócios

Fevereiro . 2026

## Casa e Construção

Neste relatório, você encontrará as principais informações sobre a dinâmica dos pequenos negócios nas EPF's de Casa e Construção

## Indicadores de Vulnerabilidade Empresarial

Veja os principais indicadores de vulnerabilidade empresarial de Casa e Construção



Total de Empresas<sup>1</sup>  
**38.228**

Inaptação<sup>2</sup>  
**31,1%**

Tendência<sup>3</sup> em 5 anos  
**33,8%**

Varição<sup>4</sup> em 1 ano  
**4,3%**

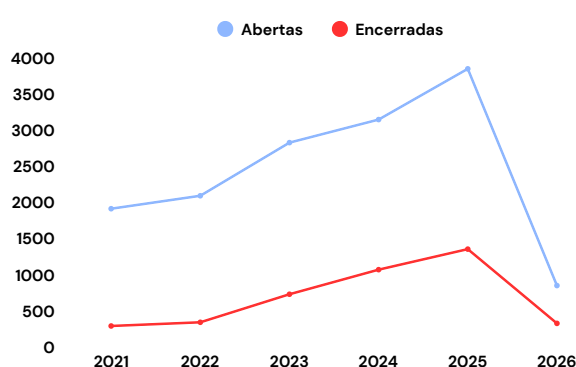
Longevidade<sup>5</sup> média  
**10 anos**

Mortalidade<sup>6</sup> em 5 anos  
**22,7%**

1. Volume de empresa com CNPJ, incluído ativas e inaptas.  
2. % de empresas com status inapta em seu cartão CNPJ.  
3. % de variação de empresas com CNPJ nos últimos 5 anos.  
4. % de variação de empresas com CNPJ no último ano.  
5. Médias de anos das empresas, contando todos as situações cadastrais.  
6. % de mortalidade das empresas nos últimos 5 anos.

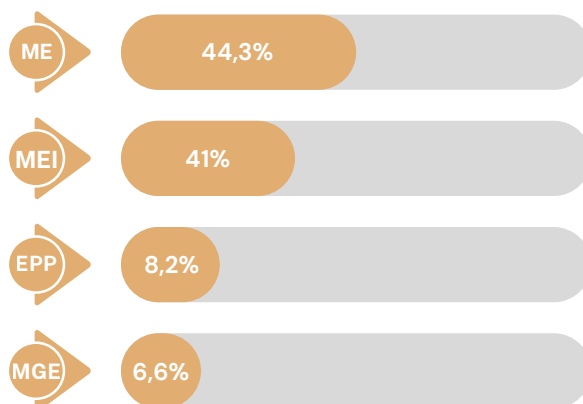
## Aberturas e Encerramentos

No acumulado deste mês, tem-se **849** abertas e **326** encerradas, com saldo de **523** empresas



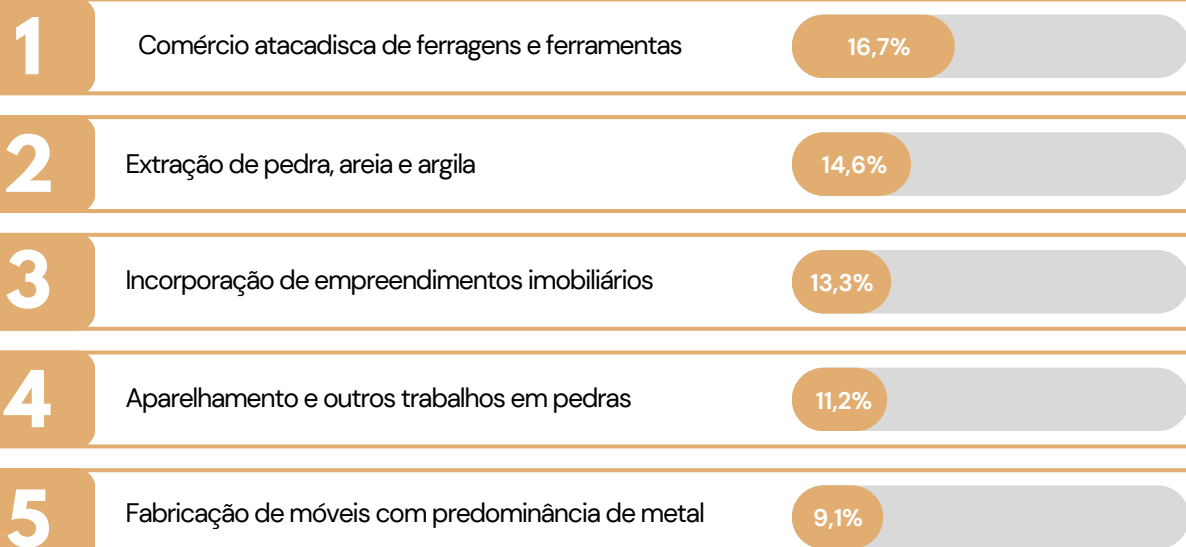
## Empresas por Porte

Qual o percentual de pequenos negócios por porte?



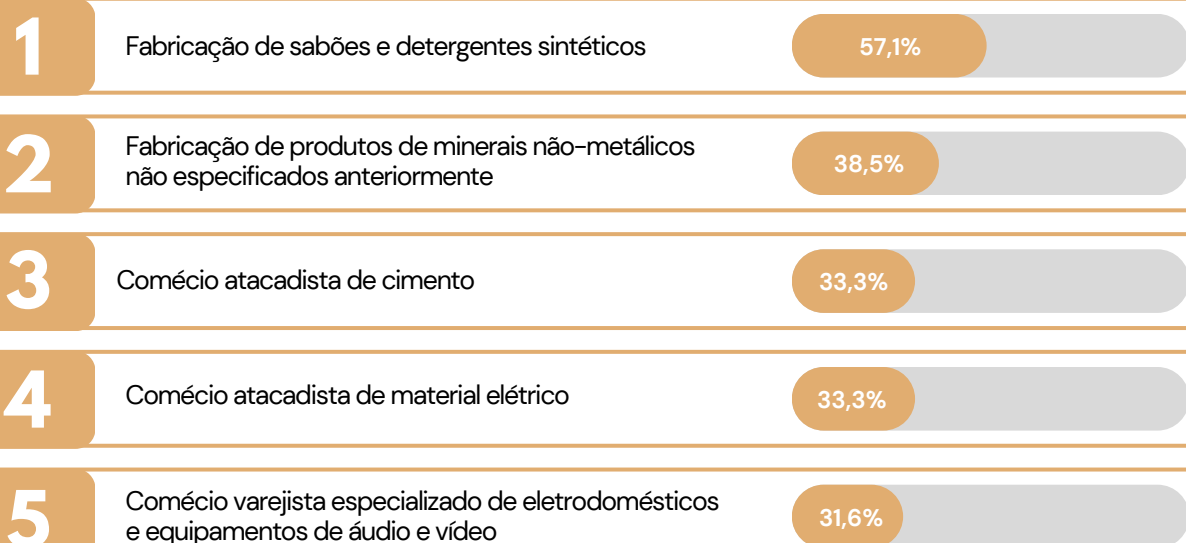
## Top 5 - Atividades por Crescimento

Quais CNAEs mais cresceram nos últimos 05 anos?



## Top 5 - Atividades por Mortalidade

Quais CNAEs mais encerraram nos últimos 05 anos?



# Casa e Construção

Neste relatório, você encontrará as principais informações sobre a dinâmica dos pequenos negócios nas EPF's de Casa e Construção

## Indicadores de Vulnerabilidade Empresarial

Veja os principais indicadores de vulnerabilidade empresarial de Casa e Construção



Total de Empresas<sup>1</sup>  
**38.104**

Inaptdão<sup>2</sup>  
**31,4%**

Tendência<sup>3</sup> em 5 anos  
**34,9%**

Varição<sup>4</sup> em 1 ano  
**4,4%**

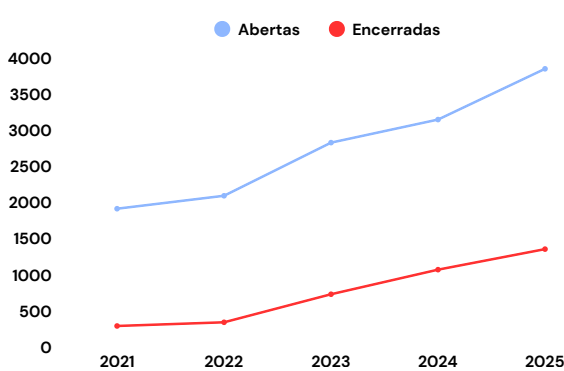
Longevidade<sup>5</sup> média  
**10 anos**

Mortalidade<sup>6</sup> em 5 anos  
**22,1%**

1. Volume de empresa com CNPJ, incluído ativas e inaptas.  
2. % de empresas com status inapta em seu cartão CNPJ.  
3. % de variação de empresas com CNPJ nos últimos 5 anos.  
4. % de variação de empresas com CNPJ no último ano.  
5. Médias de anos das empresas, contando todos as situações cadastrais.  
6. % de mortalidade das empresas nos últimos 5 anos.

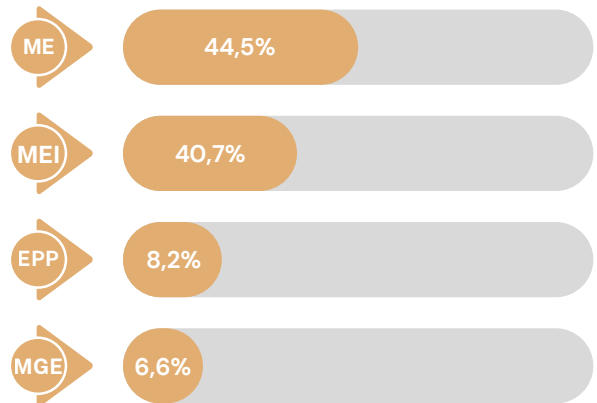
## Aberturas e Encerramentos

No acumulado deste mês, tem-se **3862** abertas e **1353** encerradas, com saldo de **2.509** empresas



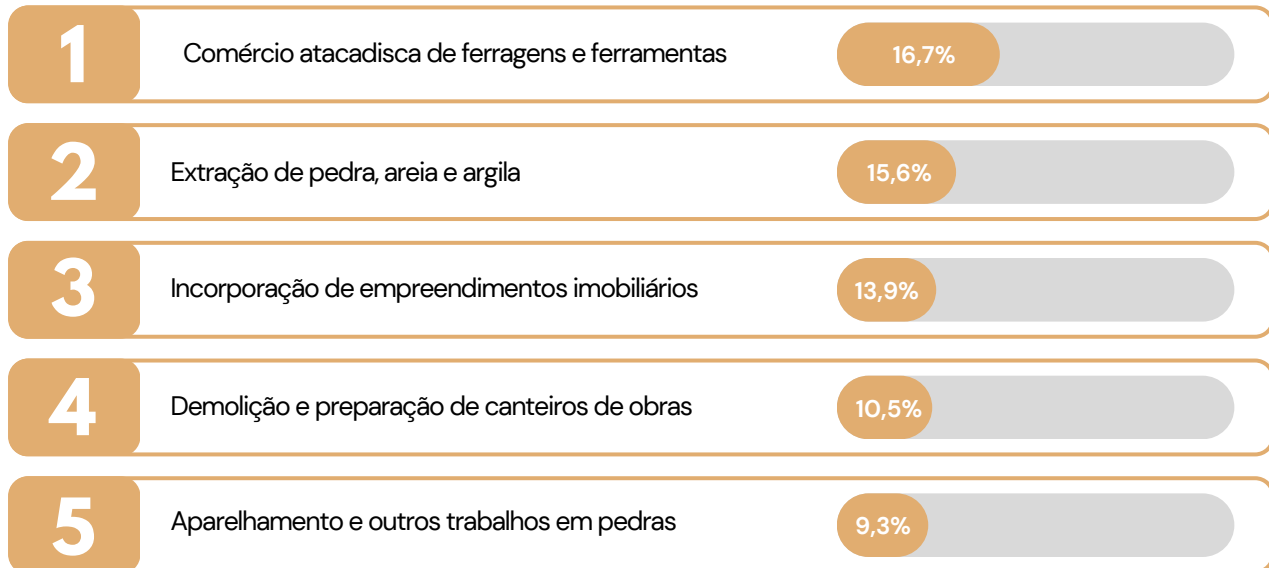
## Empresas por Porte

Qual o percentual de pequenos negócios por porte?



## Top 5 - Atividades por Crescimento

Quais CNAEs mais cresceram nos últimos 05 anos?



## Top 5 - Atividades por Mortalidade

Quais CNAEs mais encerraram nos últimos 05 anos?

