

Comércio em Alagoas

Neste relatório, você encontrará as principais informações sobre a dinâmica dos pequenos negócios no setor Comércio em Alagoas.

Indicadores de Vulnerabilidade Empresarial

Veja os principais indicadores de vulnerabilidade empresarial do comércio Alagoano



Total de Empresas¹
122.023

Inaptação²
36,8%

Tendência³ em 5 anos
18,8%

Varição⁴ em 1 ano
2,4%

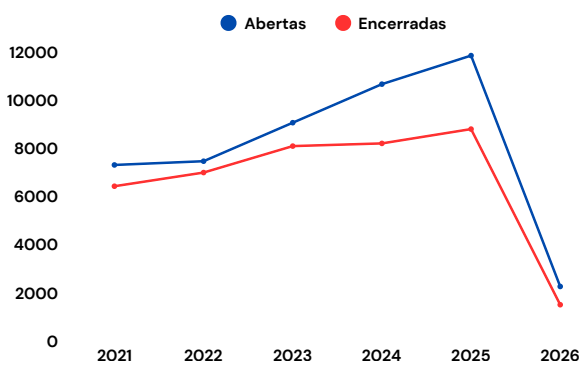
Longevidade⁵ média
11 anos

Mortalidade⁶ em 5 anos
25,3%

1. Volume de empresa com CNPJ, incluído ativas e inaptas.
2. % de empresas com status inapta em seu cartão CNPJ
3. % de variação de empresas com CNPJ nos últimos 5 anos
4. % de variação de empresas com CNPJ no último ano
5. Médias de anos das empresas, contando todas as situações cadastrais
6. % de mortalidade das empresas nos últimos 5 anos.

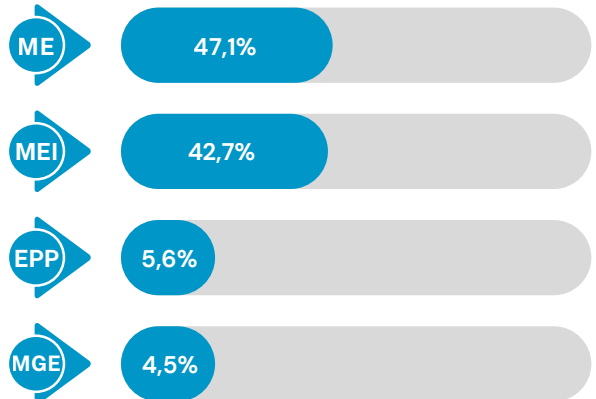
Aberturas e Encerramentos

No acumulado deste mês, tem-se **2260** abertas e **1.503** encerradas, com saldo de **757** empresas



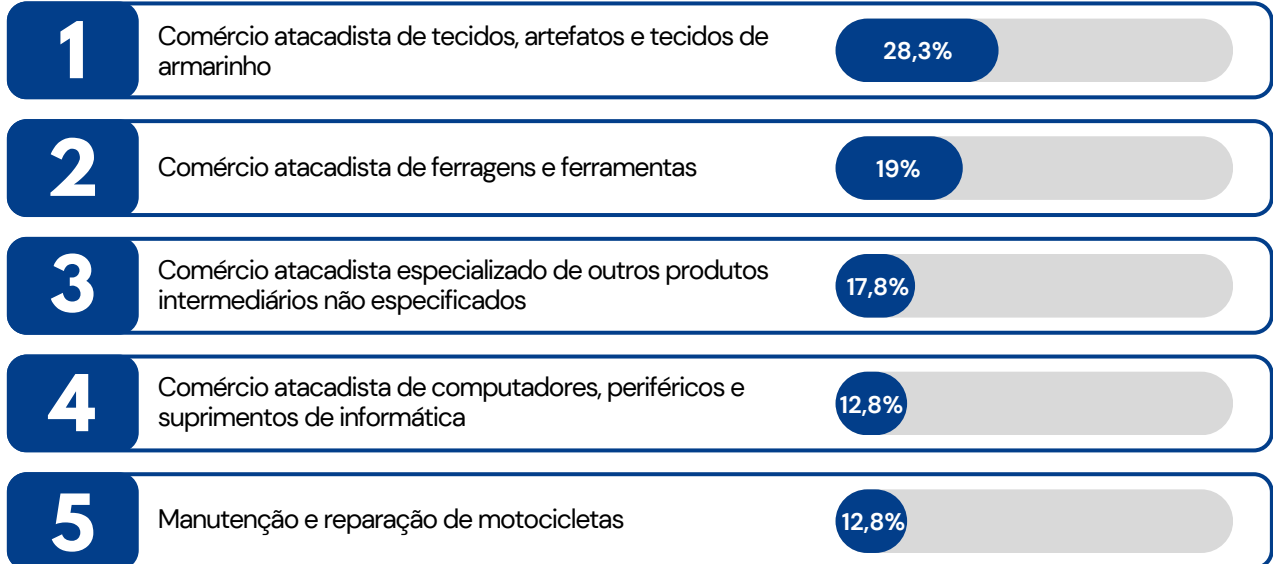
Empresas por Porte

Qual o percentual de pequenos negócios por porte?



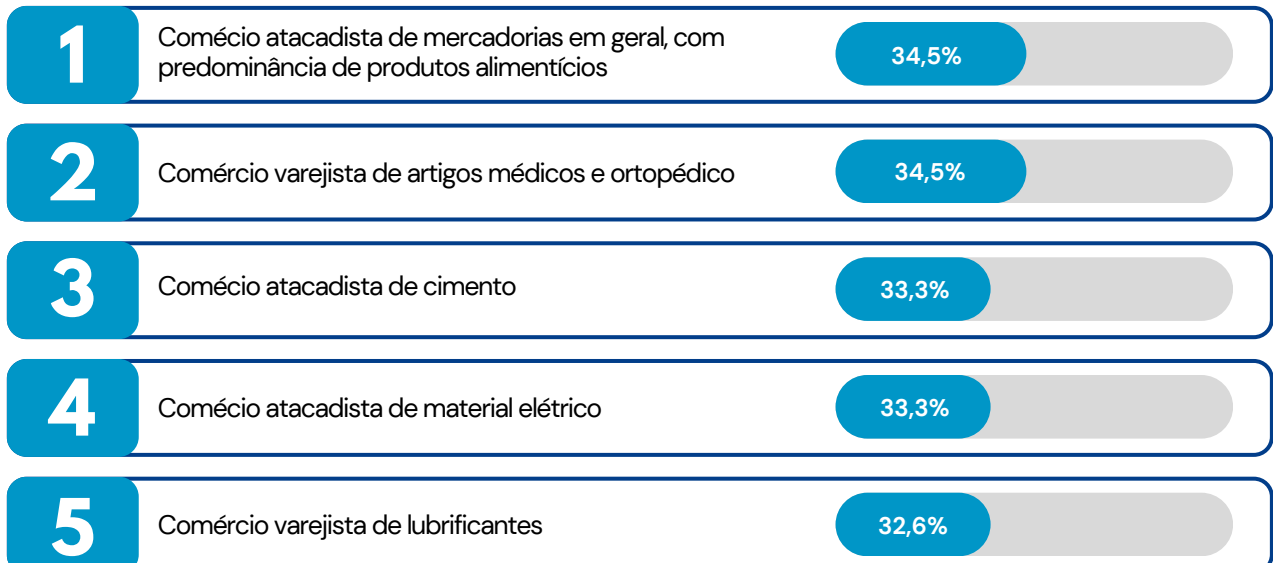
Top 5 - Atividades por Crescimento

Quais CNAEs mais cresceram nos últimos 05 anos?



Top 5 - Atividades por Mortalidade

Quais CNAEs mais encerraram nos últimos 05 anos?



Comércio em Alagoas

Neste relatório, você encontrará as principais informações sobre a dinâmica dos pequenos negócios no setor Comércio em Alagoas.

Indicadores de Vulnerabilidade Empresarial

Veja os principais indicadores de vulnerabilidade empresarial do comércio Alagoano



Total de Empresas¹

121.821

Inaptação²

37,1%

Tendência³ em 5 anos

19,6%

Varição⁴ em 1 ano

2,4%

Longevidade⁵ média

11 anos

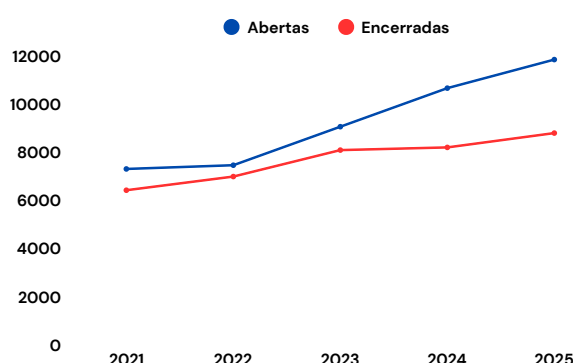
Mortalidade⁶ em 5 anos

24,8%

1. Volume de empresa com CNPJ, incluído ativas e inaptas.
2. % de empresas com status inapta em seu cartão CNPJ
3. % de variação de empresas com CNPJ nos últimos 5 anos
4. % de variação de empresas com CNPJ no último ano
5. Médias de anos das empresas, contando todas as situações cadastrais
6. % de mortalidade das empresas nos últimos 5 anos.

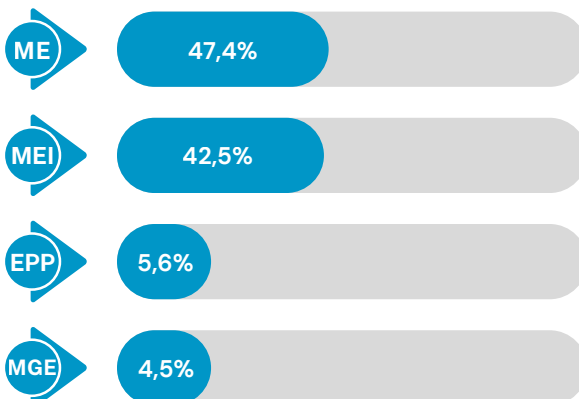
Aberturas e Encerramentos

No acumulado deste mês, tem-se **11.841** abertas e **8.791** encerradas, com saldo de **3.050** empresas



Empresas por Porte

Qual o percentual de pequenos negócios por porte?



Top 5 - Atividades por Crescimento

Quais CNAEs mais cresceram nos últimos 05 anos?

1 Comércio atacadista de tecidos, artefatos e tecidos de armarinho

23,7%

2 Representantes comerciais e agentes do comércio de matérias-primas agrícolas e animais vivos

19,2%

3 Comércio atacadista de calçados de viagem

16,7%

4 Comércio atacadista especializado de outros produtos intermediários não especificados

16,2%

5 Comércio atacadista de calçados de viagem

14%

Top 5 - Atividades por Mortalidade

Quais CNAEs mais encerraram nos últimos 05 anos?

1 Comércio atacadista de mercadorias em geral, com predominância de produtos alimentícios

35,7%

2 Comércio atacadista de cimento

33,3%

3 Comércio varejista especializado de equipamentos e suprimentos de informática

32,7%

4 Comércio atacadista de material elétrico

31,8%

5 Comércio varejista de artigos médicos e ortopédico

31,2%

Mais informações em datasebrae.com.br

Comércio em Alagoas

Neste relatório, você encontrará as principais informações sobre a dinâmica dos pequenos negócios no setor Comércio em Alagoas.

Indicadores de Vulnerabilidade Empresarial

Veja os principais indicadores de vulnerabilidade empresarial do comércio Alagoano



Total de Empresas¹
121.251

Inaptação²
37,9%

Tendência³ em 5 anos
21,8%

Varição⁴ em 1 ano
2,5%

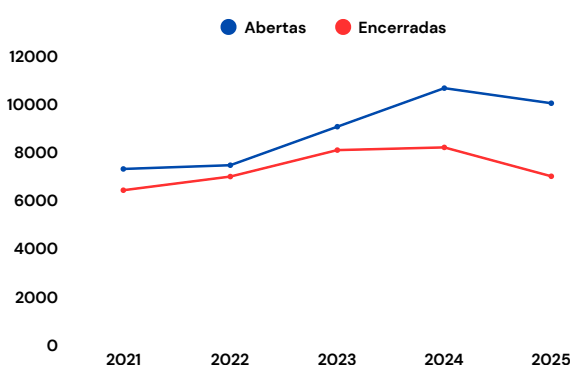
Longevidade⁵ média
11 anos

Mortalidade⁶ em 5 anos
27%

1. Volume de empresa com CNPJ, incluído ativas e inaptas.
2. % de empresas com status inapta em seu cartão CNPJ
3. % de variação de empresas com CNPJ nos últimos 5 anos
4. % de variação de empresas com CNPJ no último ano
5. Médias de anos das empresas, contando todas as situações cadastrais
6. % de mortalidade das empresas nos últimos 5 anos.

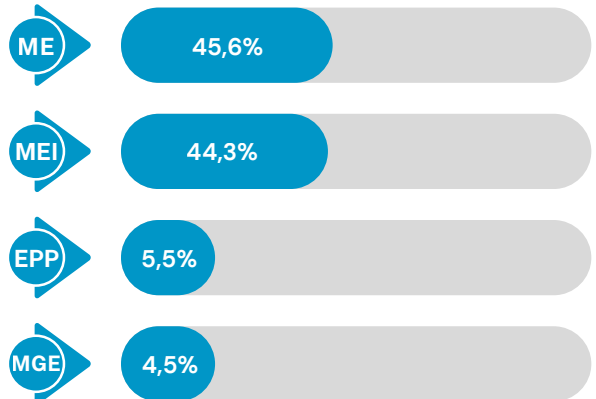
Aberturas e Encerramentos

No acumulado deste mês, tem-se **10.030** abertas e **6.999** encerradas, com saldo de **3.031** empresas



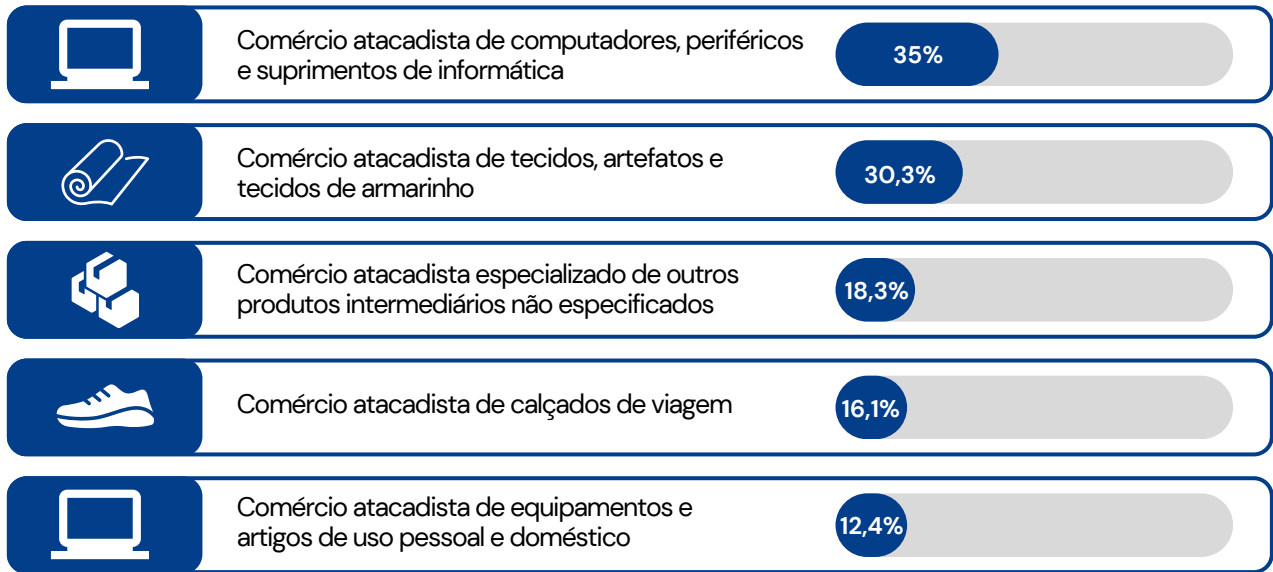
Empresas por Porte

Qual o percentual de pequenos negócios por porte?



Top 5 - Atividades por Crescimento

Quais CNAEs mais cresceram nos últimos 05 anos?



Top 5 - Atividades por Mortalidade

Quais CNAEs mais encerraram nos últimos 05 anos?



Mais informações em datasebrae.com.br

Comércio em Alagoas

Neste relatório, você encontrará as principais informações sobre a dinâmica dos pequenos negócios no setor Comércio em Alagoas.

Indicadores de Vulnerabilidade Empresarial

Veja os principais indicadores de vulnerabilidade empresarial do comércio Alagoano



Total de Empresas¹
120.788

Inaptdão²
38,5%

Tendência³ em 5 anos
22,9%

Varição⁴ em 1 ano
2,4%

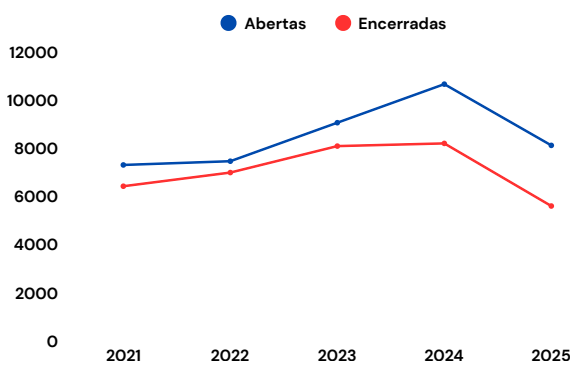
Longevidade⁵ média
11 anos

Mortalidade⁶ em 5 anos
26,5%

1. Volume de empresa com CNPJ, incluído ativas e inaptas.
2. % de empresas com status inapta em seu cartão CNPJ
3. % de variação de empresas com CNPJ nos últimos 5 anos
4. % de variação de empresas com CNPJ no último ano
5. Médias de anos das empresas, contando todas as situações cadastrais
6. % de mortalidade das empresas nos últimos 5 anos.

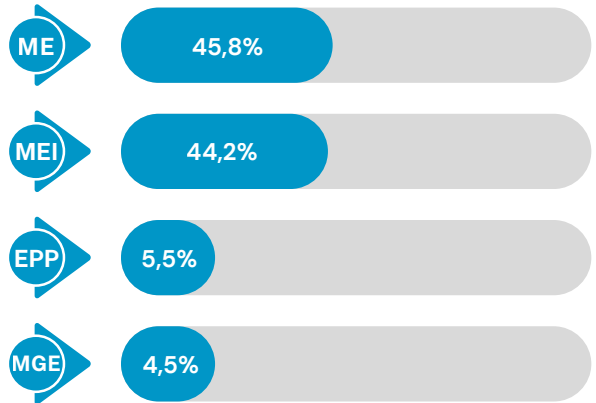
Aberturas e Encerramentos

No acumulado de julho de 2025, tem-se **8.115** abertas e **5.090** encerradas, com saldo de **3.025** empresas



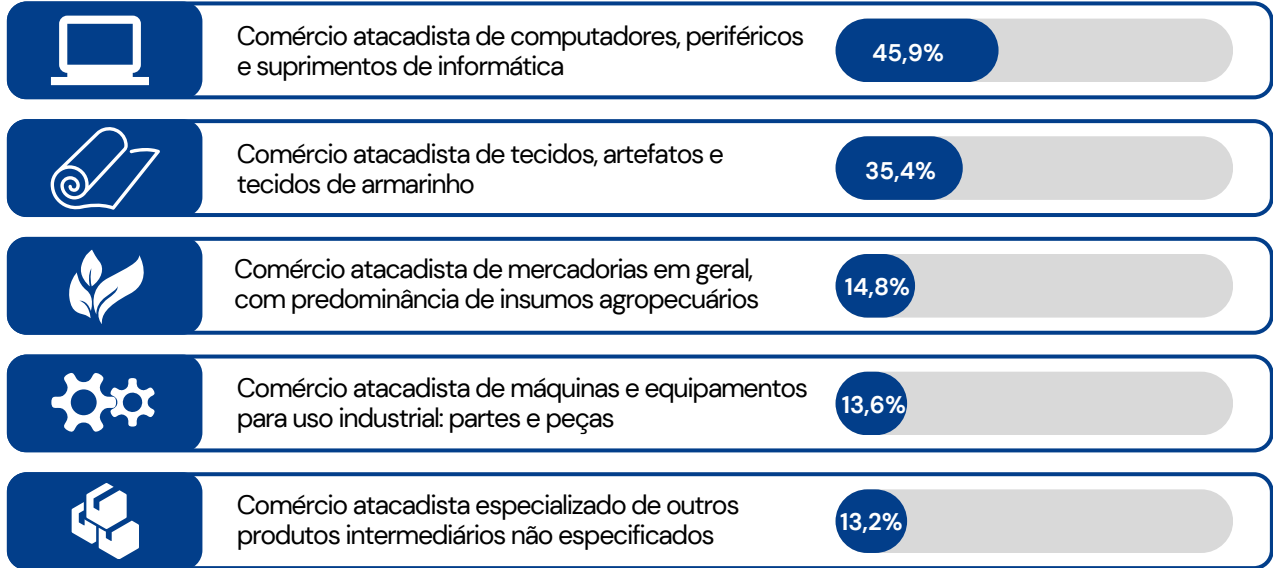
Empresas por Porte

Qual o percentual de pequenos negócios por porte?



Top 5 - Atividades por Crescimento

Quais CNAEs mais cresceram nos últimos 05 anos?



Top 5 - Atividades por Mortalidade

Quais CNAEs mais encerraram nos últimos 05 anos?



Mais informações em datasebrae.com.br

Comércio em Alagoas

Neste relatório, você encontrará as principais informações sobre a dinâmica dos pequenos negócios no setor Comércio em Alagoas.

Indicadores de Vulnerabilidade Empresarial

Veja os principais indicadores de vulnerabilidade empresarial do comércio Alagoano



Total de Empresas¹
120.647

Inaptação²
38,7%

Tendência³ em 5 anos
24,3%

Varição⁴ em 1 ano
2,5%

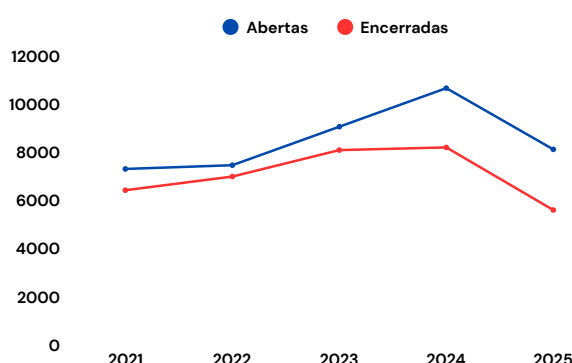
Longevidade⁵ média
11 anos

Mortalidade⁶ em 5 anos
26,3%

1. Volume de empresa com CNPJ, incluído ativas e inaptas.
2. % de empresas com status inapta em seu cartão CNPJ
3. % de variação de empresas com CNPJ nos últimos 5 anos
4. % de variação de empresas com CNPJ no último ano
5. Médias de anos das empresas, contando todas as situações cadastrais
6. % de mortalidade das empresas nos últimos 5 anos.

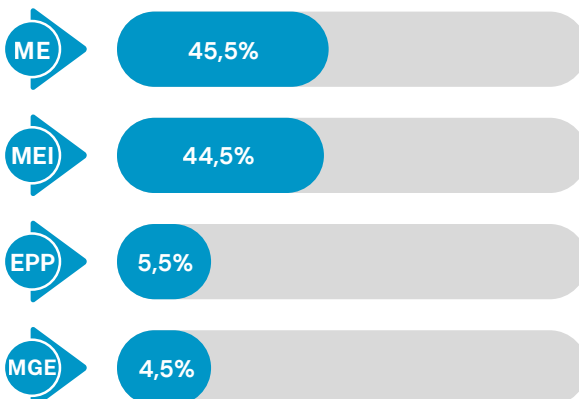
Aberturas e Encerramentos

No acumulado deste mês, tem-se **7.469** abertas e **5.090** encerradas, com saldo de **2.379** empresas



Empresas por Porte

Qual o percentual de pequenos negócios por porte?



Top 5 - Atividades por Crescimento

Quais CNAEs mais cresceram nos últimos 05 anos?



Top 5 - Atividades por Mortalidade

Quais CNAEs mais encerraram nos últimos 05 anos?



Mais informações em datasebrae.com.br