

Dinâmica dos pequenos negócios

Fevereiro . 2026

EPF - Turismo

Neste relatório, você encontrará as principais informações sobre a dinâmica dos pequenos negócios nas EPF's do Turismo

Indicadores de Vulnerabilidade Empresarial

Veja os principais indicadores de vulnerabilidade empresarial do Turismo

Total de Empresas¹

19,033

Inaptação²

20%

Tendência³

87,4%

em 5
anosVariação⁴

13,7%

em 1
anoLongevidade⁵

7 anos

média

Mortalidade⁶

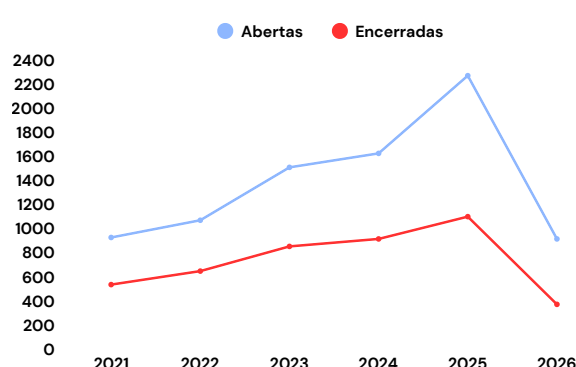
16,4%

em 5
anos

1. Volume de empresa com CNPJ, incluído ativas e inaptas.
2. % de empresas com status inapta em seu cartão CNPJ
3. % de variação de empresas com CNPJ nos últimos 5 anos
4. % de variação de empresas com CNPJ no último ano
5. Médias de anos das empresas, contando todas as situações cadastrais
6. % de mortalidade das empresas nos últimos 5 anos.

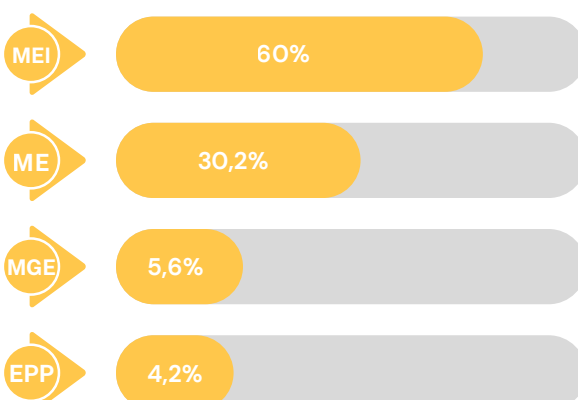
Aberturas e Encerramentos

No acumulado deste mês, tem-se **913** abertas e **370** encerradas, com saldo de **543** empresas



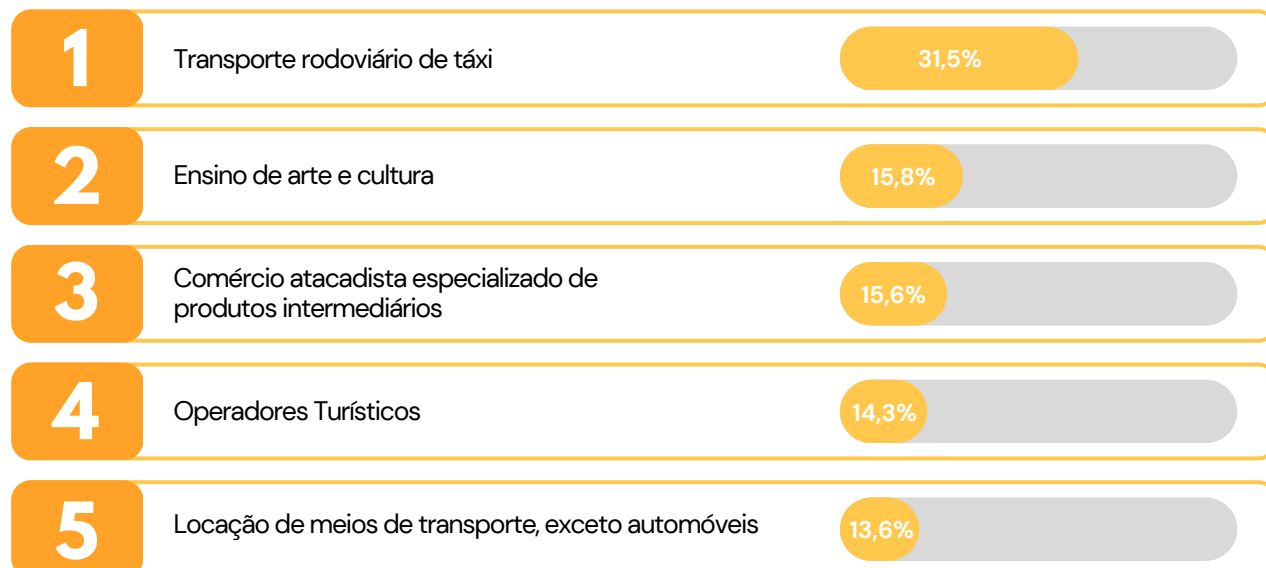
Empresas por Porte

Qual o percentual de pequenos negócios por porte?



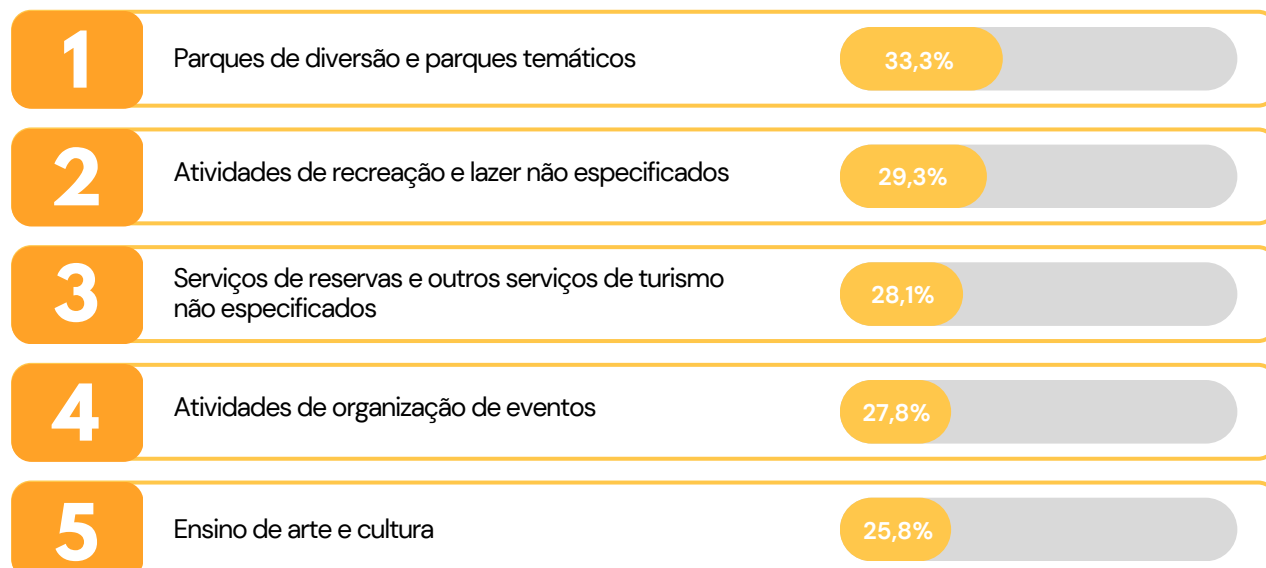
Top 5 - Atividades por Crescimento

Quais CNAEs mais cresceram nos últimos 05 anos?



Top 5 - Atividades por Mortalidade

Quais CNAEs mais encerraram nos últimos 05 anos?



Mais informações em datasebrae.com.br

Unidade de Gestão Estratégica - UGE

Gerente

Ludmila Cruz

Equipe Técnica

Alessandra Gonçalves - Analista

Alba Nunes - Analista

Fabricao Quirino - Analista

Isadora Barros - Analista

Júlio Enders - Analista

Kellyane Gonçalves - Analista

Rita Medeiros - Analista

Felipe Omena - Trainee

Gabriel Gomes - Estagiário

Dinâmica dos pequenos negócios

Dezembro . 2025

EPF - Turismo

Neste relatório, você encontrará as principais informações sobre a dinâmica dos pequenos negócios nas EPF's do Turismo

Indicadores de Vulnerabilidade Empresarial

Veja os principais indicadores de vulnerabilidade empresarial do Turismo



Total de Empresas¹
14,765

Inaptação²
23%

Tendência³ em 5 anos
54,5%

Varição⁴ em 1 ano
7%

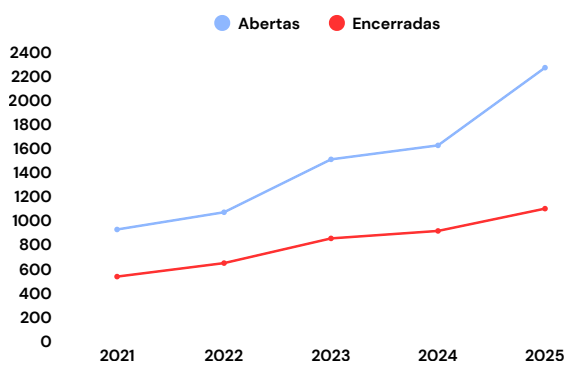
Longevidade⁵ média
8 anos

Mortalidade⁶ em 5 anos
22%

1. Volume de empresa com CNPJ, incluído ativas e inaptas.
2. % de empresas com status inapta em seu cartão CNPJ
3. % de variação de empresas com CNPJ nos últimos 5 anos
4. % de variação de empresas com CNPJ no último ano
5. Médias de anos das empresas, contando todas as situações cadastrais
6. % de mortalidade das empresas nos últimos 5 anos.

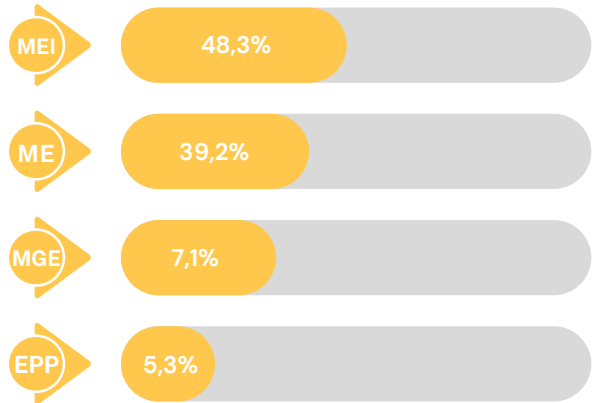
Aberturas e Encerramentos

No acumulado deste mês, tem-se **2.268** abertas e **1.098** encerradas, com saldo de **1.170** empresas



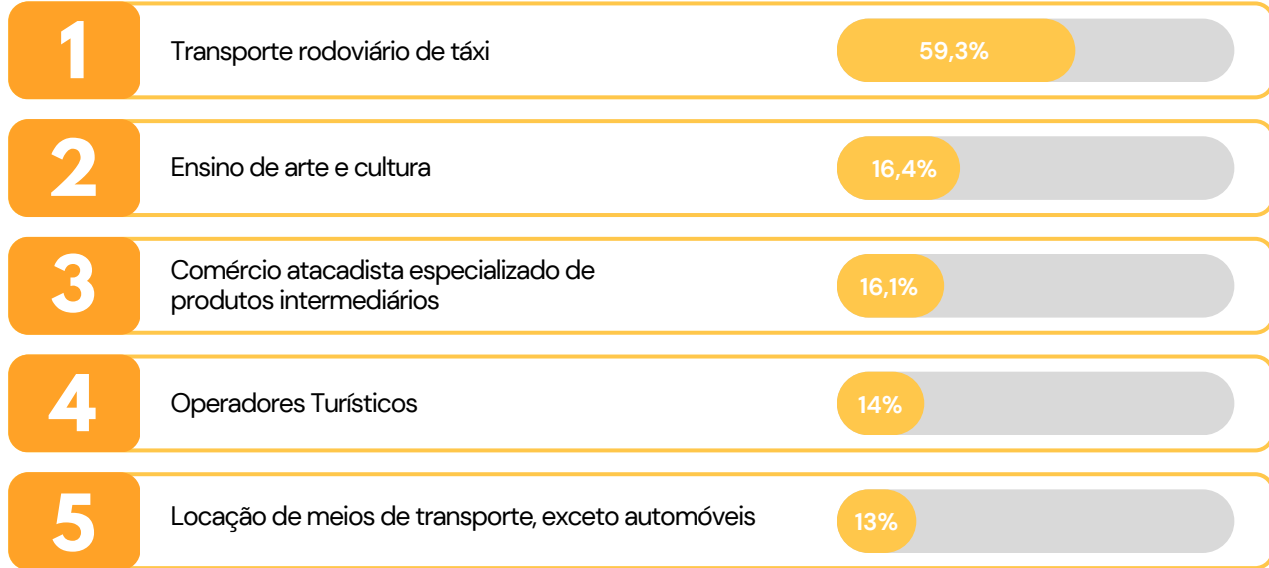
Empresas por Porte

Qual o percentual de pequenos negócios por porte?



Top 5 - Atividades por Crescimento

Quais CNAEs mais cresceram nos últimos 05 anos?



Top 5 - Atividades por Mortalidade

Quais CNAEs mais encerraram nos últimos 05 anos?



Mais informações em datasebrae.com.br

Dinâmica dos pequenos negócios

Agosto . 2025

EPF - Turismo

Neste relatório, você encontrará as principais informações sobre a dinâmica dos pequenos negócios nas EPF's do Turismo

Indicadores de Vulnerabilidade Empresarial

Veja os principais indicadores de vulnerabilidade empresarial do Turismo



Total de Empresas¹
13.694

Inaptação²
25,9%

Tendência³ em 5 anos
49,5%

Varição⁴ em 1 ano
7%

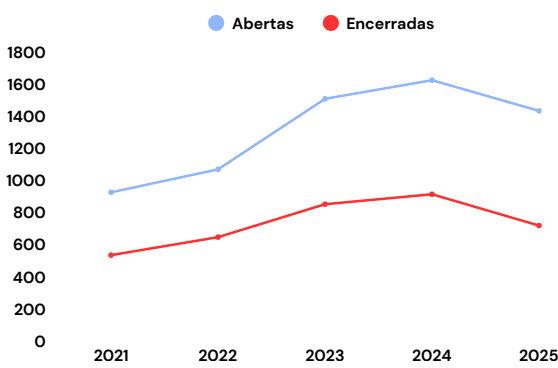
Longevidade⁵ média
8 anos

Mortalidade⁶ em 5 anos
24,4%

1. Volume de empresa com CNPJ, incluído ativas e inaptas.
2. % de empresas com status inapta em seu cartão CNPJ
3. % de variação de empresas com CNPJ nos últimos 5 anos
4. % de variação de empresas com CNPJ no último ano
5. Médias de anos das empresas, contando todas as situações cadastrais
6. % de mortalidade das empresas nos últimos 5 anos.

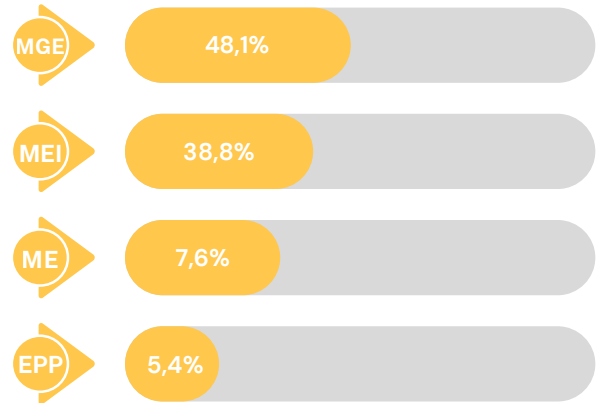
Aberturas e Encerramentos

No acumulado deste mês, tem-se **1.432** abertas e **718** encerradas, com saldo de **714** empresas



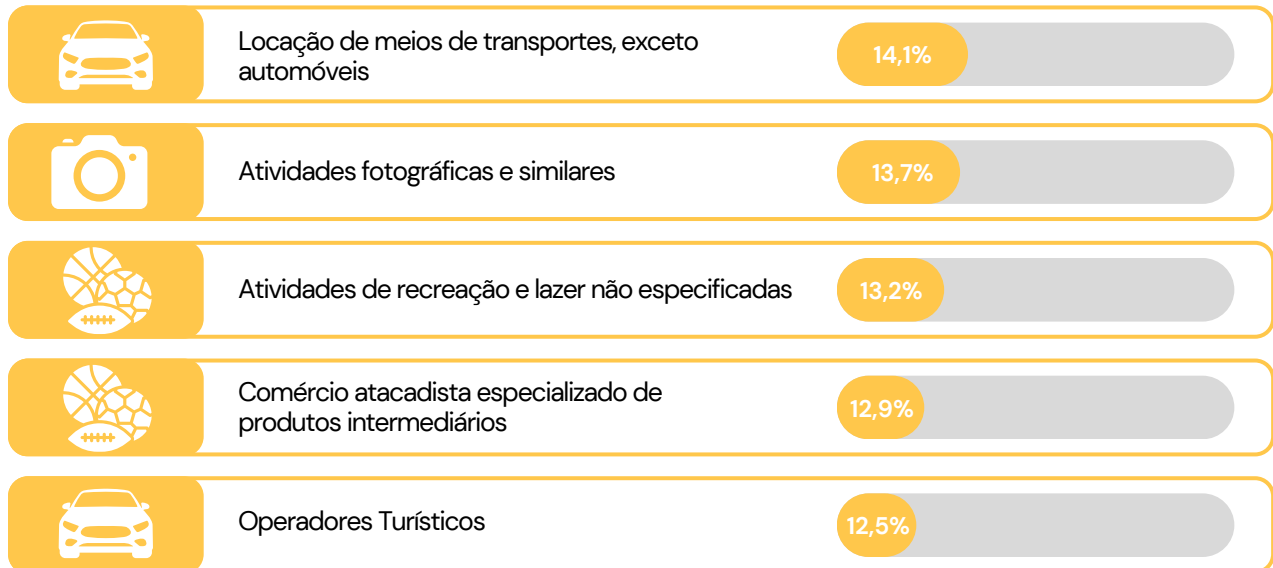
Empresas por Porte

Qual o percentual de pequenos negócios por porte?



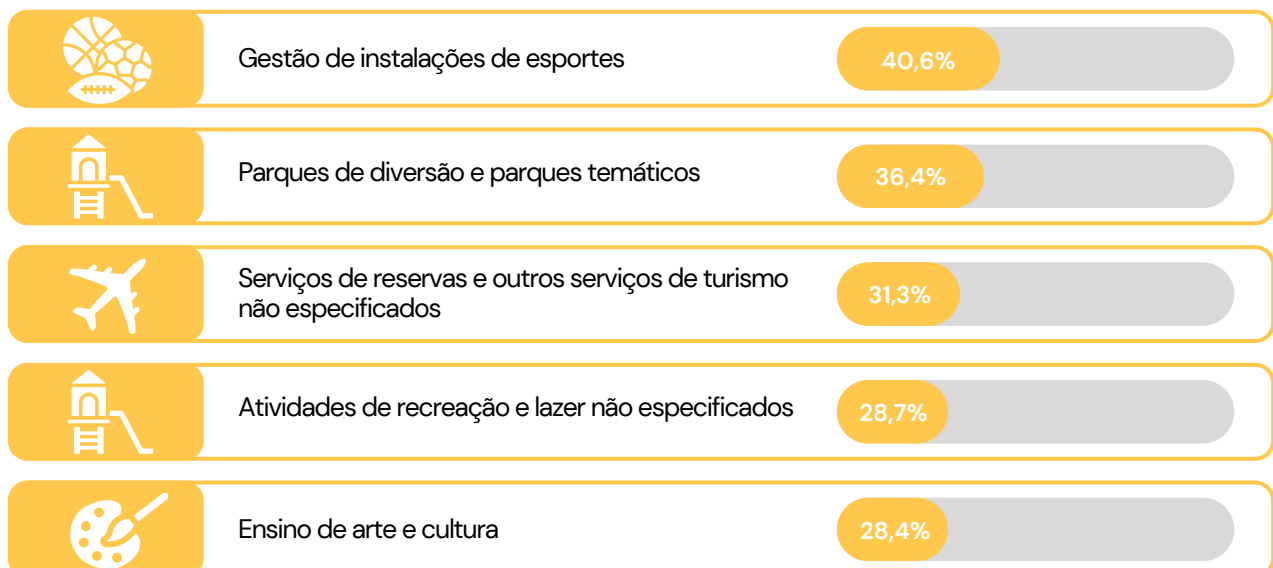
Top 5 - Atividades por Crescimento

Quais CNAEs mais cresceram nos últimos 05 anos?



Top 5 - Atividades por Mortalidade

Quais CNAEs mais encerraram nos últimos 05 anos?



Mais informações em datasebrae.com.br

Unidade de Gestão Estratégica - UGE

Gerente

Ludmila Cruz

Equipe Técnica

Alessandra Gonçalves - Analista
Alba Nunes - Analista
Fabricio Quirino - Analista
Isadora Barros - Analista
Júlio Enders - Analista
Kellyane Gonçalves - Analista
Rita Medeiros - Analista
Felipe Omena - Trainee
Gabriel Gomes - Estagiário

Dinâmica dos pequenos negócios

Julho . 2025

EPF - Turismo

Neste relatório, você encontrará as principais informações sobre a dinâmica dos pequenos negócios nas EPF's do Turismo

Indicadores de Vulnerabilidade Empresarial

Veja os principais indicadores de vulnerabilidade empresarial do Turismo



Total de Empresas¹
13.670

Inaptação²
26%

Tendência³ em 5 anos
51,1%

Varição⁴ em 1 ano
7,9%

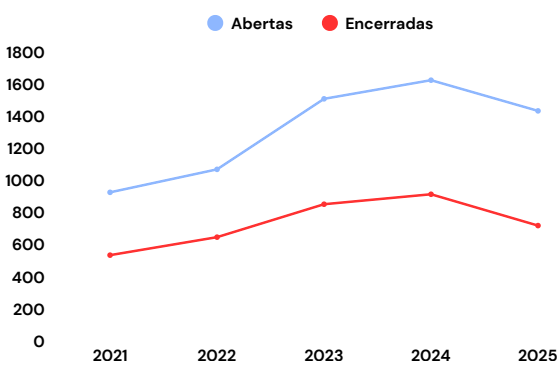
Longevidade⁵ média
8 anos

Mortalidade⁶ em 5 anos
24,4%

1. Volume de empresa com CNPJ, incluído ativas e inaptas.
2. % de empresas com status inapta em seu cartão CNPJ
3. % de variação de empresas com CNPJ nos últimos 5 anos
4. % de variação de empresas com CNPJ no último ano
5. Médias de anos das empresas, contando todas as situações cadastrais
6. % de mortalidade das empresas nos últimos 5 anos.

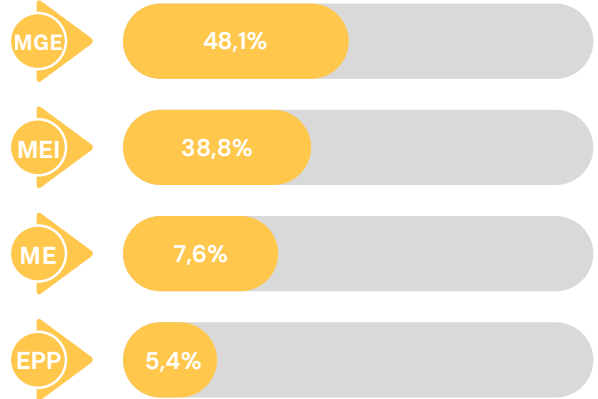
Aberturas e Encerramentos

No acumulado de julho de 2025, tem-se **1.432** abertas e **718** encerradas, com saldo de **-296** empresas



Empresas por Porte

Qual o percentual de pequenos negócios por porte?



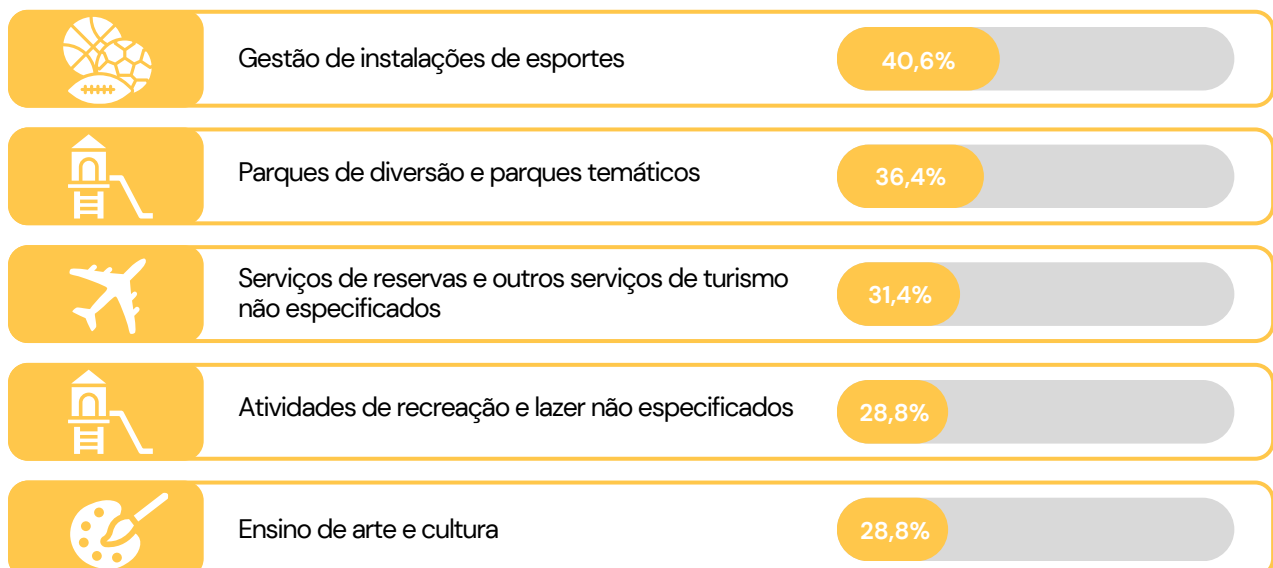
Top 5 - Atividades por Crescimento

Quais CNAEs mais cresceram nos últimos 05 anos?



Top 5 - Atividades por Mortalidade

Quais CNAEs mais encerraram nos últimos 05 anos?



Mais informações em datasebrae.com.br

Unidade de Gestão Estratégica - UGE

Gerente
Ludmila Cruz

Equipe Técnica

Alessandra Gonçalves - Analista
Alba Nunes - Analista
Fabricio Quirino - Analista
Isadora Barros - Analista
Júlio Enders - Analista
Kellyane Gonçalves - Analista
Rita Medeiros - Analista
Felipe Omena - Trainee
Gabriel Gomes - Estagiário