

EPF - Tecnologias Digitais

Neste relatório, você encontrará as principais informações sobre a dinâmica dos pequenos negócios nas EPF's de Tecnologias Digitais

Indicadores de Vulnerabilidade Empresarial

Veja os principais indicadores de vulnerabilidade empresarial de Tecnologias Digitais



Total de Empresas¹
865

Inaptdão²
13,2%

Tendência³ em 5 anos
68,6%

Varição⁴ em 1 ano
10,5%

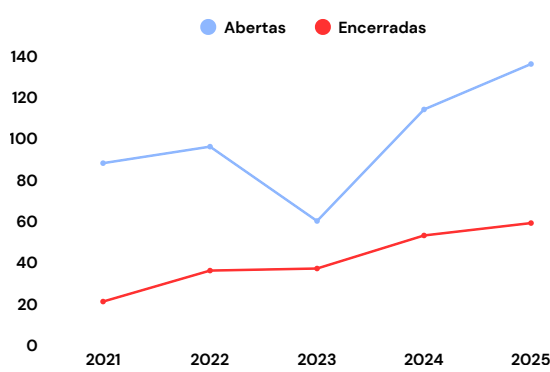
Longevidade⁵ média
8 anos

Mortalidade⁶ em 5 anos
17,1%

1. Volume de empresa com CNPJ, incluído ativas e inaptas.
2. % de empresas com status inapta em seu cartão CNPJ
3. % de variação de empresas com CNPJ nos últimos 5 anos
4. % de variação de empresas com CNPJ no último ano
5. Médias de anos das empresas, contando todas as situações cadastrais
6. % de mortalidade das empresas nos últimos 5 anos.

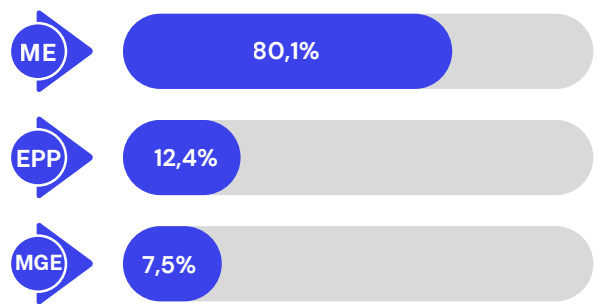
Aberturas e Encerramentos

No acumulado deste mês, tem-se **136** abertas e **59** encerradas, com saldo de **77** empresas



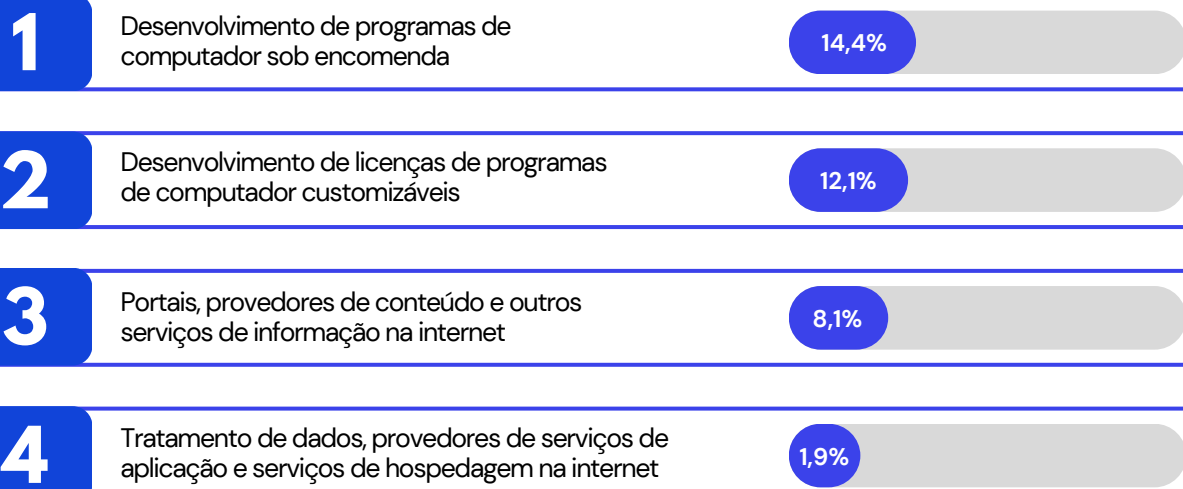
Empresas por Porte

Qual o percentual de pequenos negócios por porte?



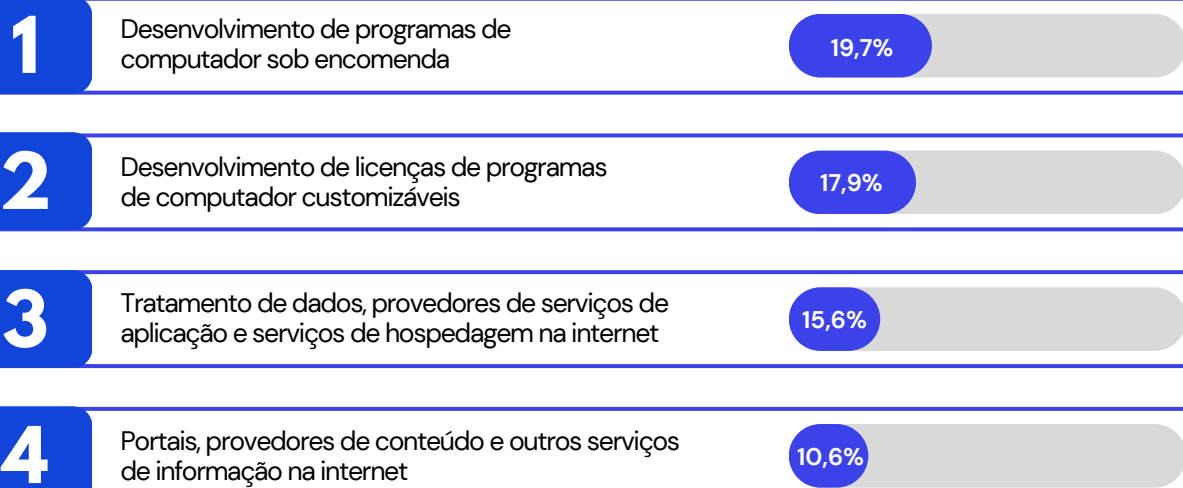
Top 5 - Atividades por Crescimento

Quais CNAEs mais cresceram nos últimos 05 anos?



Top 5 - Atividades por Mortalidade

Quais CNAEs mais encerraram nos últimos 05 anos?



EPF - Tecnologias Digitais

Neste relatório, você encontrará as principais informações sobre a dinâmica dos pequenos negócios nas EPF's de Tecnologias Digitais

Indicadores de Vulnerabilidade Empresarial

Veja os principais indicadores de vulnerabilidade empresarial de Tecnologias Digitais



Total de Empresas¹
830

Inaptação²
14,2%

Tendência³ em 5 anos
65%

Varição⁴ em 1 ano
9,9%

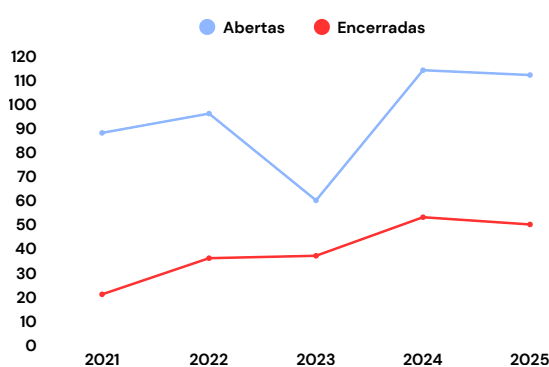
Longevidade⁵ média
8 anos

Mortalidade⁶ em 5 anos
17,9%

1. Volume de empresa com CNPJ, incluído ativas e inaptas.
2. % de empresas com status inapta em seu cartão CNPJ
3. % de variação de empresas com CNPJ nos últimos 5 anos
4. % de variação de empresas com CNPJ no último ano
5. Médias de anos das empresas, contando todas as situações cadastrais
6. % de mortalidade das empresas nos últimos 5 anos.

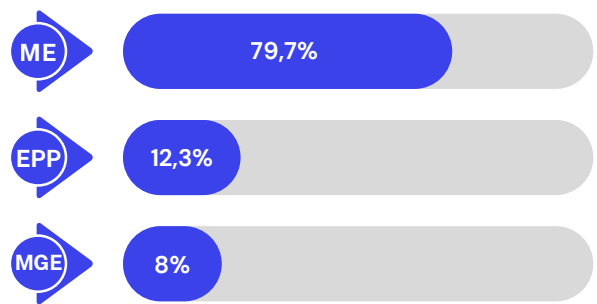
Aberturas e Encerramentos

No acumulado deste mês, tem-se **112** aberturas e **50** encerradas, com saldo de **62** empresas



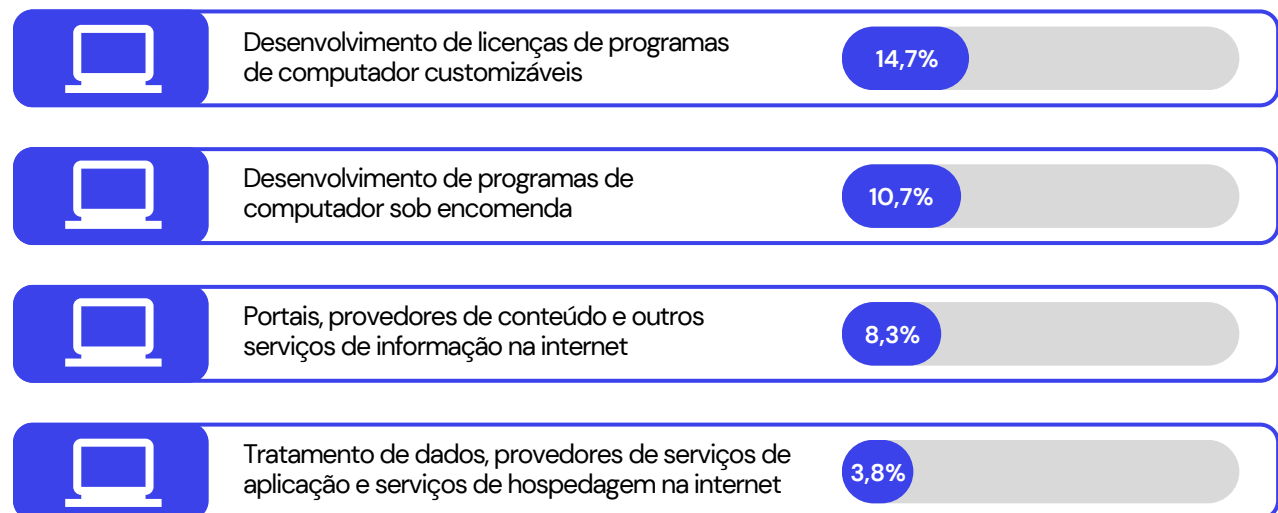
Empresas por Porte

Qual o percentual de pequenos negócios por porte?



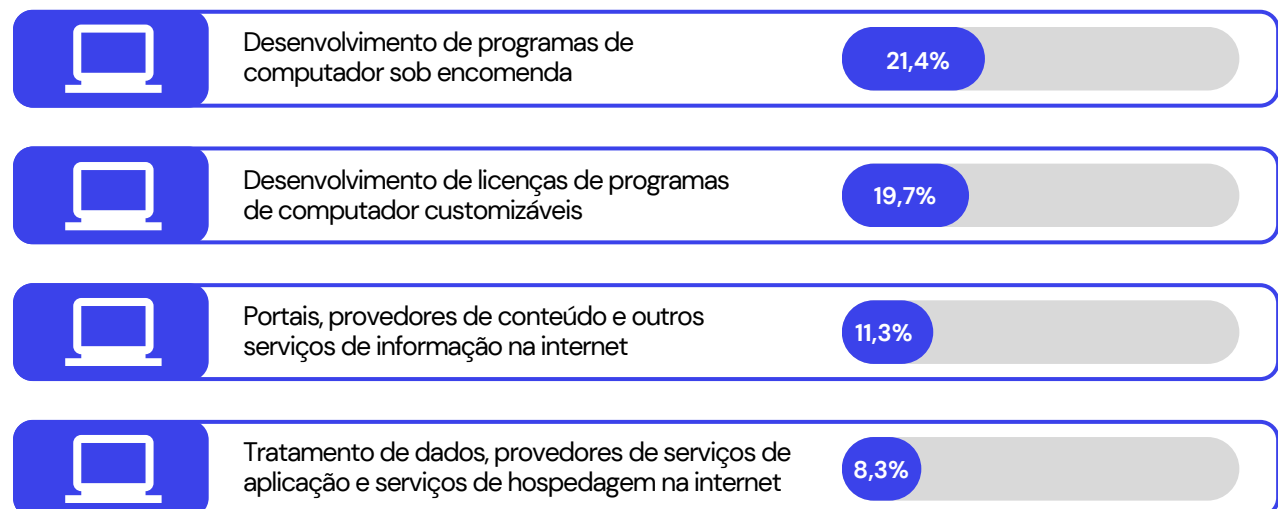
Top 5 - Atividades por Crescimento

Quais CNAEs mais cresceram nos últimos 05 anos?



Top 5 - Atividades por Mortalidade

Quais CNAEs mais encerraram nos últimos 05 anos?



Dinâmica dos pequenos negócios

Agosto . 2025

EPF - Tecnologias Digitais

Neste relatório, você encontrará as principais informações sobre a dinâmica dos pequenos negócios nas EPF's de Tecnologias Digitais

Indicadores de Vulnerabilidade Empresarial

Veja os principais indicadores de vulnerabilidade empresarial de Tecnologias Digitais



Total de Empresas¹
822

Inaptação²
14,4%

Tendência³ em 5 anos
65,4%

Varição⁴ em 1 ano
9,9%

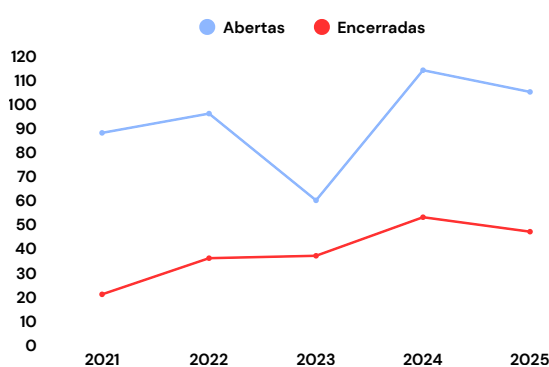
Longevidade⁵ média
8 anos

Mortalidade⁶ em 5 anos
17,8%

1. Volume de empresa com CNPJ, incluído ativas e inaptas.
2. % de empresas com status inapta em seu cartão CNPJ
3. % de variação de empresas com CNPJ nos últimos 5 anos
4. % de variação de empresas com CNPJ no último ano
5. Médias de anos das empresas, contando todas as situações cadastrais
6. % de mortalidade das empresas nos últimos 5 anos.

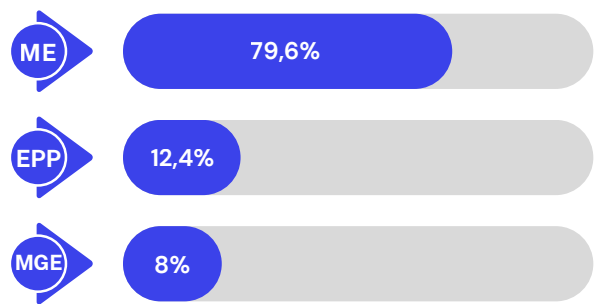
Aberturas e Encerramentos

No acumulado de julho de 2025, tem-se **105** abertas e **47** encerradas, com saldo de **58** empresas



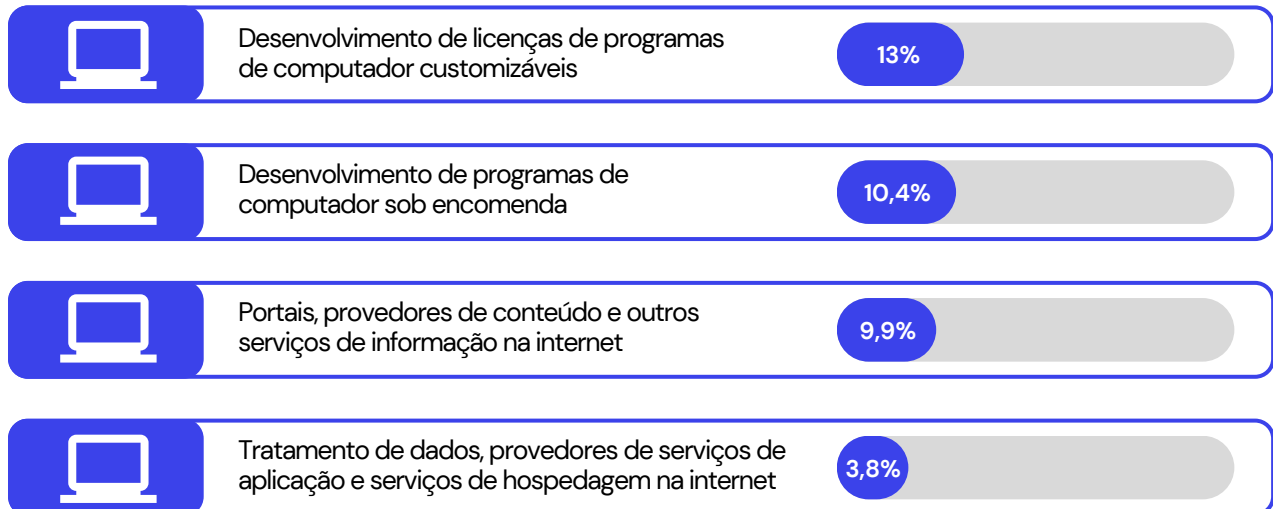
Empresas por Porte

Qual o percentual de pequenos negócios por porte?



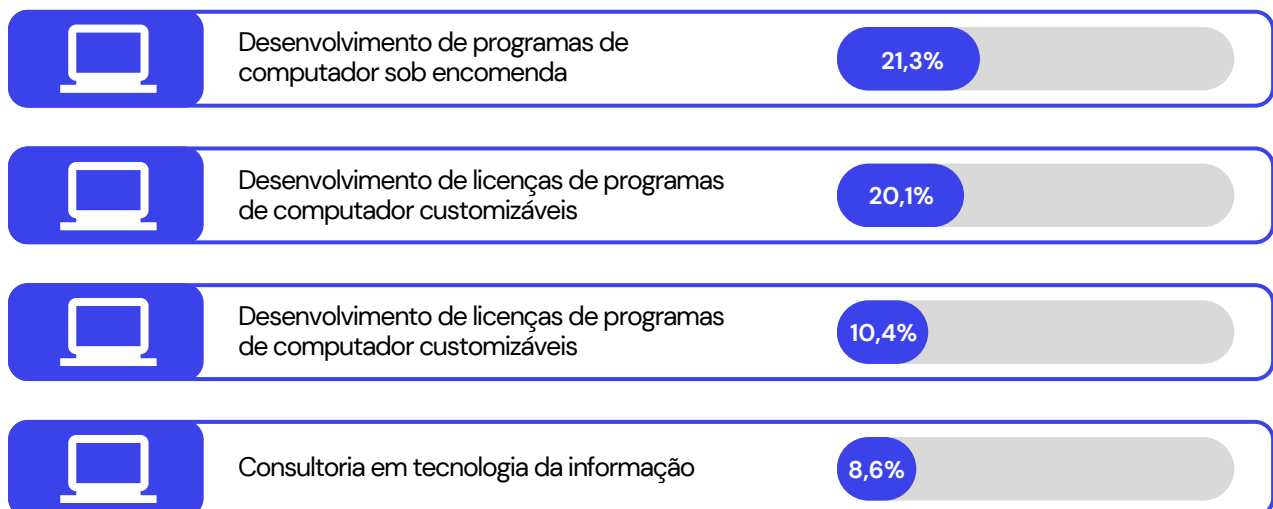
Top 5 - Atividades por Crescimento

Quais CNAEs mais cresceram nos últimos 05 anos?



Top 5 - Atividades por Mortalidade

Quais CNAEs mais encerraram nos últimos 05 anos?



Mais informações em datasebrae.com.br

Unidade de Gestão Estratégica - UGE

Gerente

Ludmila Cruz

Equipe Técnica

Alessandra Gonçalves - Analista

Alba Nunes - Analista

Fabrizio Quirino - Analista

Isadora Barros - Analista

Júlio Enders - Analista

Kellyane Gonçalves - Analista

Rita Medeiros - Analista

Felipe Omena - Trainee

Gabriel Gomes - Estagiário

Dinâmica dos pequenos negócios

Julho . 2025

EPF - Tecnologias Digitais

Neste relatório, você encontrará as principais informações sobre a dinâmica dos pequenos negócios nas EPF's de Tecnologias Digitais

Indicadores de Vulnerabilidade Empresarial

Veja os principais indicadores de vulnerabilidade empresarial de Tecnologias Digitais



Total de Empresas¹
811

Inaptdão²
14,8%

Tendência³ em 5 anos
68,3%

Varição⁴ em 1 ano
10,9%

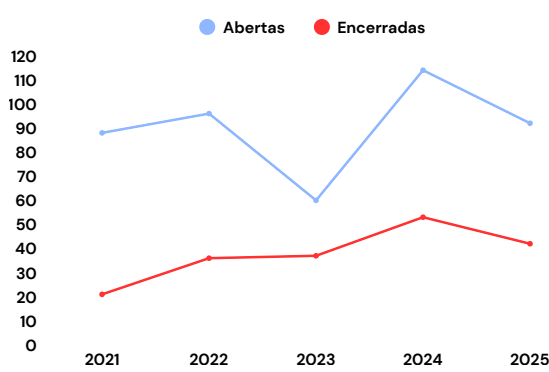
Longevidade⁵ média
8 anos

Mortalidade⁶ em 5 anos
17,7%

1. Volume de empresa com CNPJ, incluído ativas e inaptas.
2. % de empresas com status inapta em seu cartão CNPJ
3. % de variação de empresas com CNPJ nos últimos 5 anos
4. % de variação de empresas com CNPJ no último ano
5. Médias de anos das empresas, contando todas as situações cadastrais
6. % de mortalidade das empresas nos últimos 5 anos.

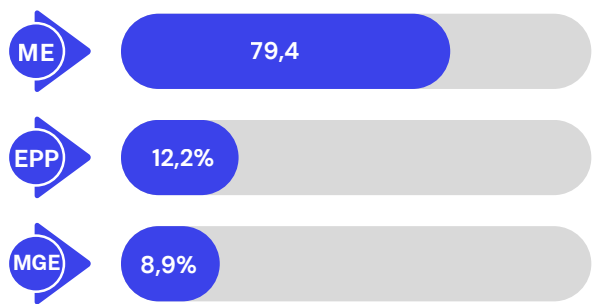
Aberturas e Encerramentos

No acumulado de julho de 2025, tem-se **767** abertas e **247** encerradas, com saldo de **155** empresas



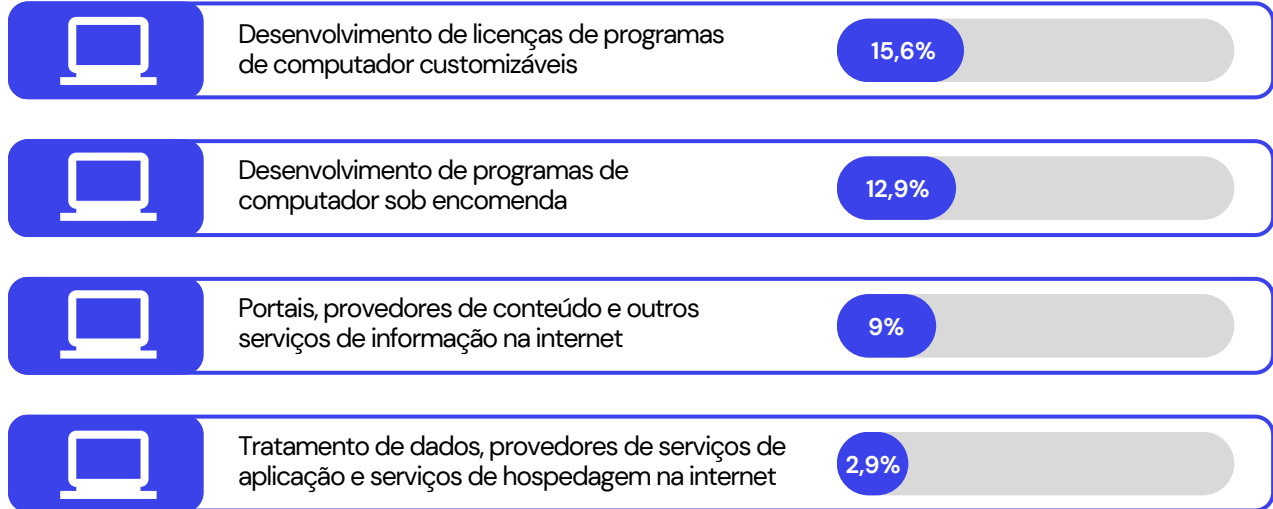
Empresas por Porte

Qual o percentual de pequenos negócios por porte?



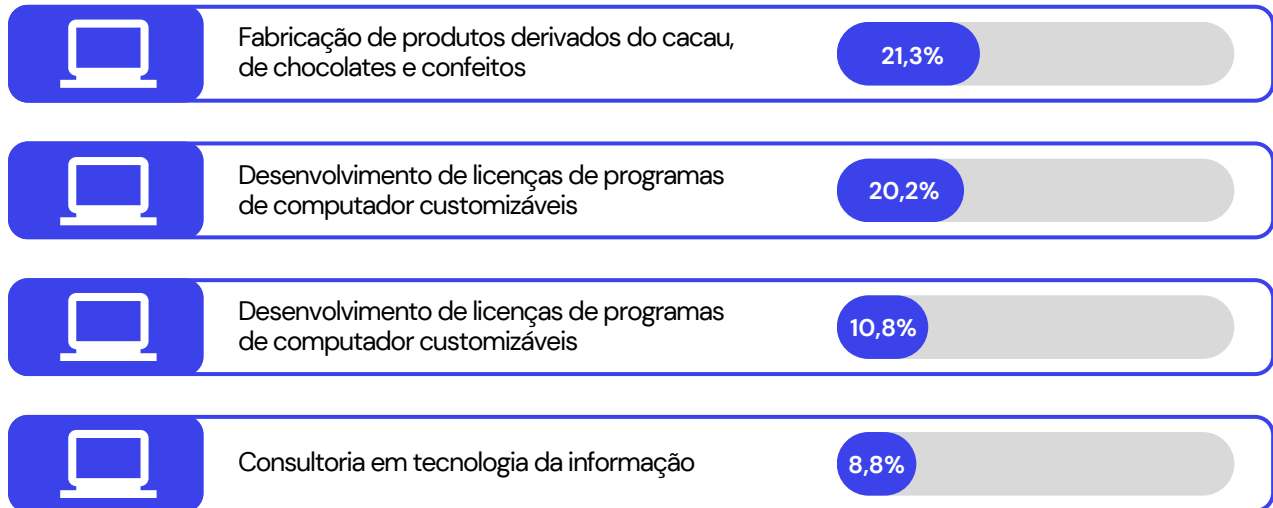
Top 5 - Atividades por Crescimento

Quais CNAEs mais cresceram nos últimos 05 anos?



Top 5 - Atividades por Mortalidade

Quais CNAEs mais encerraram nos últimos 05 anos?



Mais informações em datasebrae.com.br

Unidade de Gestão Estratégica - UGE

Gerente

Ludmila Cruz

Equipe Técnica

Alessandra Gonçalves - Analista

Alba Nunes - Analista

Fabricao Quirino - Analista

Isadora Barros - Analista

Júlio Enders - Analista

Kellyane Gonçalves - Analista

Rita Medeiros - Analista

Felipe Omena - Trainee

Gabriel Gomes - Estagiário