

Dinâmica dos pequenos negócios

Fevereiro . 2026

EPF - Saúde e Bem-Estar

Neste relatório, você encontrará as principais informações sobre a dinâmica dos pequenos negócios nas EPF's de Saúde e Bem-Estar

Indicadores de Vulnerabilidade Empresarial

Veja os principais indicadores de vulnerabilidade empresarial de Saúde e Bem-Estar



Total de Empresas¹
7.257

Inaptação²
10%

Tendência³ em 5 anos
69%

Varição⁴ em 1 ano
11,1%

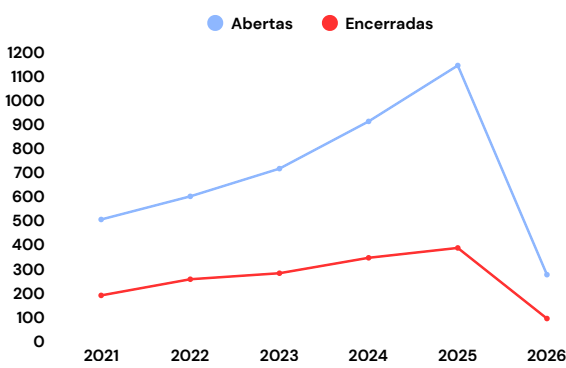
Longevidade⁵ média
8 anos

Mortalidade⁶ em 5 anos
15,1%

1. Volume de empresa com CNPJ, incluído ativas e inaptas.
2. % de empresas com status inapta em seu cartão CNPJ
3. % de variação de empresas com CNPJ nos últimos 5 anos
4. % de variação de empresas com CNPJ no último ano
5. Médias de anos das empresas, contando todas as situações cadastrais
6. % de mortalidade das empresas nos últimos 5 anos.

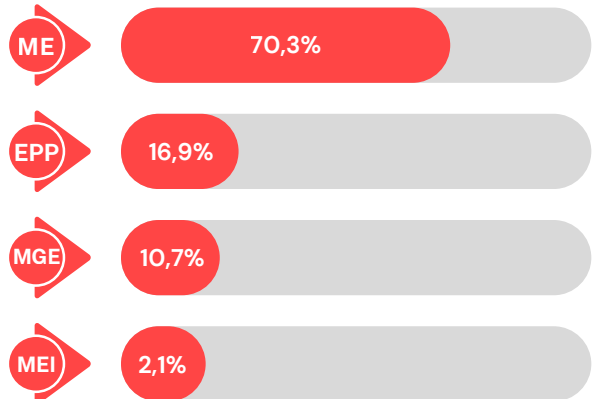
Aberturas e Encerramentos

No acumulado deste mês, tem-se **275** aberturas e **93** encerradas, com saldo de **182** empresas



Empresas por Porte

Qual o percentual de pequenos negócios por porte?



Top 5 - Atividades por Crescimento

Quais CNAEs mais cresceram nos últimos 05 anos?



Top 5 - Atividades por Mortalidade

Quais CNAEs mais encerraram nos últimos 05 anos?



Mais informações em datasebrae.com.br

Dinâmica dos pequenos negócios

Dezembro . 2025

EPF - Saúde e Bem-Estar

Neste relatório, você encontrará as principais informações sobre a dinâmica dos pequenos negócios nas EPF's de Saúde e Bem-Estar

Indicadores de Vulnerabilidade Empresarial

Veja os principais indicadores de vulnerabilidade empresarial de Saúde e Bem-Estar

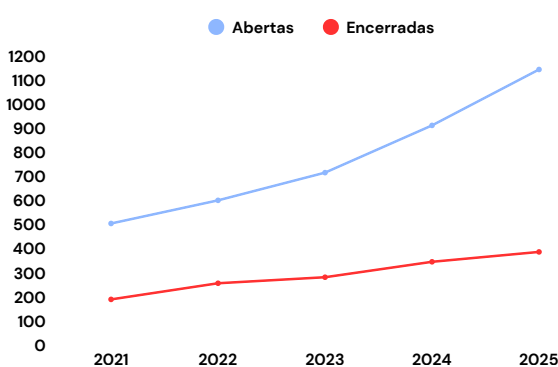


Total de Empresas ¹ 7.125	Inaptação ² 10,3%
Tendência ³ em 5 anos 68,5%	Varição ⁴ em 1 ano 11,4%
Longevidade ⁵ média 8 anos	Mortalidade ⁶ em 5 anos 14,7%

1. Volume de empresa com CNPJ, incluído ativas e inaptas.
2. % de empresas com status inapta em seu cartão CNPJ
3. % de variação de empresas com CNPJ nos últimos 5 anos
4. % de variação de empresas com CNPJ no último ano
5. Médias de anos das empresas, contando todas as situações cadastrais
6. % de mortalidade das empresas nos últimos 5 anos.

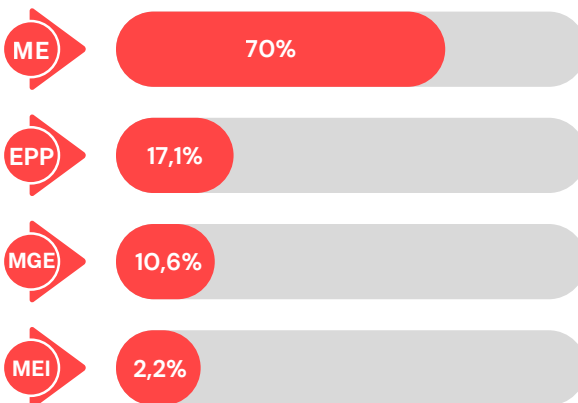
Aberturas e Encerramentos

No acumulado deste mês, tem-se **1.143** abertas e **386** encerradas, com saldo de **757** empresas



Empresas por Porte

Qual o percentual de pequenos negócios por porte?



Top 5 - Atividades por Crescimento

Quais CNAEs mais cresceram nos últimos 05 anos?

1	Atividades de profissionais na área da saúde, exceto médicos e odontólogos	22%
2	Fabricação de produtos derivados do cacau, de chocolates e confeitos	15,9%
3	Desenvolvimento e licenciamento de programas de computador não-customizáveis	15,6%
4	Atividades de atenção ambulatorial executada por médicos e odontólogos	13%
5	Desenvolvimento de licenças de programas de computador customizáveis	12,1%

Top 5 - Atividades por Mortalidade

Quais CNAEs mais encerraram nos últimos 05 anos?

1	Fabricação de produtos derivados do cacau, de chocolates e confeitos	28,6%
2	Atividades de assistência psicossocial e a saúde a portadores de distúrbios	25%
3	Fabricação de instrumentos e materiais para uso médico e odontológico e de artigos ópticos	23,3%
4	Desenvolvimento de licenças de programas de computador não-customizáveis	20%
5	Atividades de atendimento hospitalar	19,2%

Dinâmica dos pequenos negócios

Agosto . 2025

EPF - Saúde e Bem-Estar

Neste relatório, você encontrará as principais informações sobre a dinâmica dos pequenos negócios nas EPF's de Saúde e Bem-Estar

Indicadores de Vulnerabilidade Empresarial

Veja os principais indicadores de vulnerabilidade empresarial de Saúde e Bem-Estar



Total de Empresas¹
6.851

Inaptação²
10,9%

Tendência³ em 5 anos
67%

Varição⁴ em 1 ano
12,2%

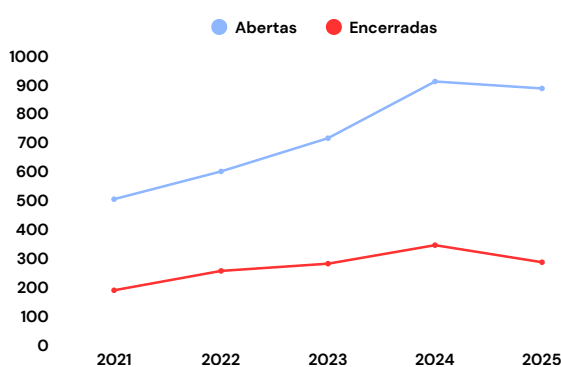
Longevidade⁵ média
8 anos

Mortalidade⁶ em 5 anos
16,3%

1. Volume de empresa com CNPJ, incluído ativas e inaptas.
2. % de empresas com status inapta em seu cartão CNPJ
3. % de variação de empresas com CNPJ nos últimos 5 anos
4. % de variação de empresas com CNPJ no último ano
5. Médias de anos das empresas, contando todas as situações cadastrais
6. % de mortalidade das empresas nos últimos 5 anos.

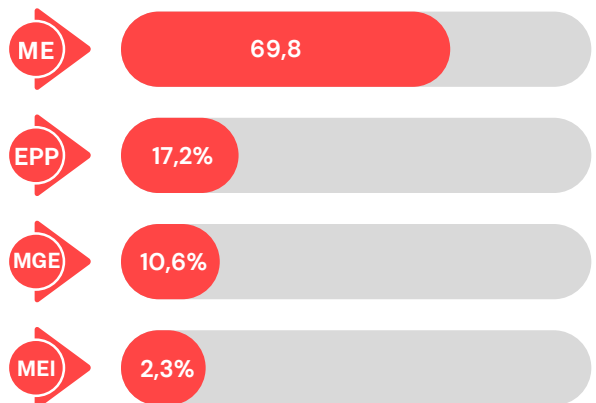
Aberturas e Encerramentos

No acumulado de julho de 2025, tem-se **887** aberturas e **284** encerradas, com saldo de **603** empresas



Empresas por Porte

Qual o percentual de pequenos negócios por porte?



Top 5 - Atividades por Crescimento

Quais CNAEs mais cresceram nos últimos 05 anos?



Top 5 - Atividades por Mortalidade

Quais CNAEs mais encerraram nos últimos 05 anos?



Mais informações em datasebrae.com.br

Dinâmica dos pequenos negócios

Julho . 2025

EPF - Saúde e Bem-Estar

Neste relatório, você encontrará as principais informações sobre a dinâmica dos pequenos negócios nas EPF's de Saúde e Bem-Estar

Indicadores de Vulnerabilidade Empresarial

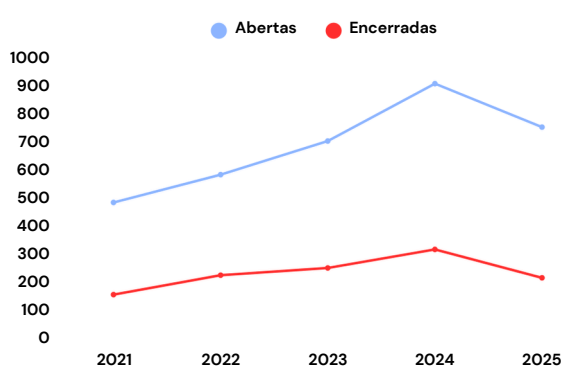
Veja os principais indicadores de vulnerabilidade empresarial de Saúde e Bem-Estar



1. Volume de empresa com CNPJ, incluindo ativas e inaptas.
2. % de empresas com status inapta em seu cartão CNPJ.
3. % de variação de empresas com CNPJ nos últimos 5 anos.
4. % de variação de empresas com CNPJ no último ano.
5. Médias de anos das empresas, contando todos as situações cadastrais.
6. % de mortalidade das empresas nos últimos 5 anos.

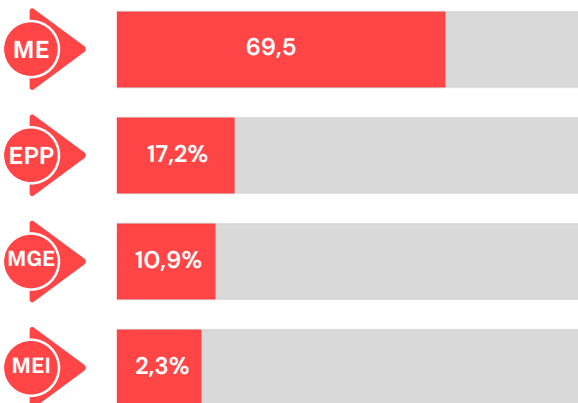
Aberturas e Encerramentos

No acumulado deste mês, tem-se **767** abertas e **247** encerradas, com saldo de **155** empresas



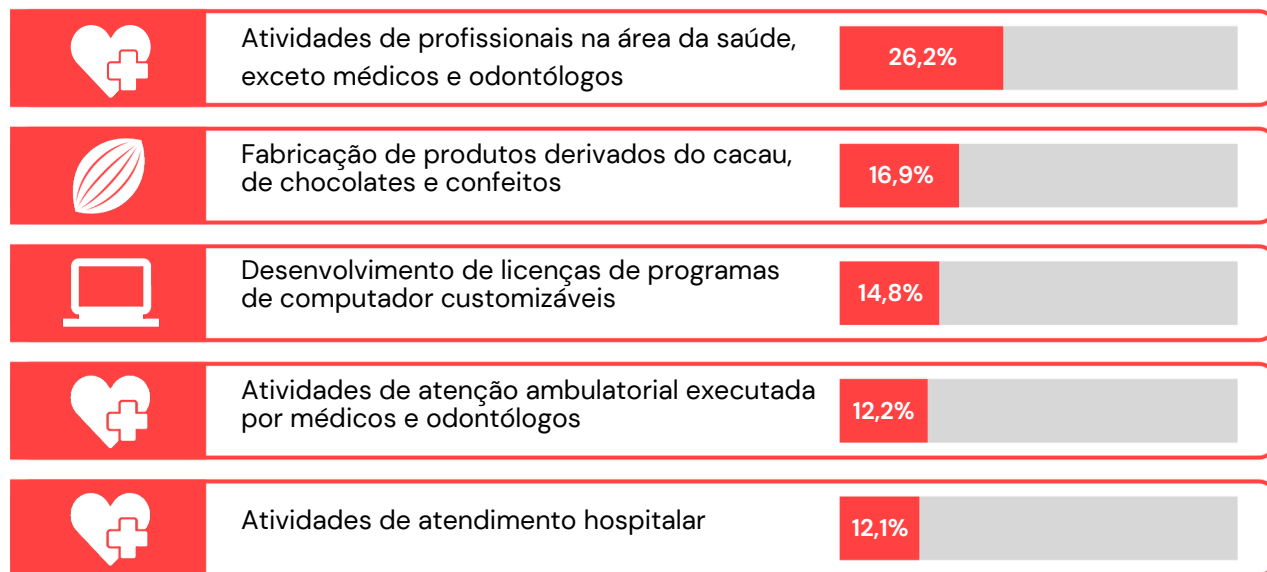
Empresas por Porte

Qual o percentual de pequenos negócios por porte?



Top 5 - Atividades por Crescimento

Quais CNAEs mais cresceram nos últimos 05 anos?



Top 5 - Atividades por Mortalidade

Quais CNAEs mais encerraram nos últimos 05 anos?

