

EPF - Saúde e Bem-Estar

Neste relatório, você encontrará as principais informações sobre a dinâmica dos pequenos negócios nas EPF's de Saúde e Bem-Estar

Indicadores de Vulnerabilidade Empresarial

Veja os principais indicadores de vulnerabilidade empresarial de Saúde e Bem-Estar



Total de Empresas¹

7.125

Inaptação²

10,3%

Tendência³ em 5 anos

68,5%

Varição⁴ em 1 ano

11,4%

Longevidade⁵ média

8 anos

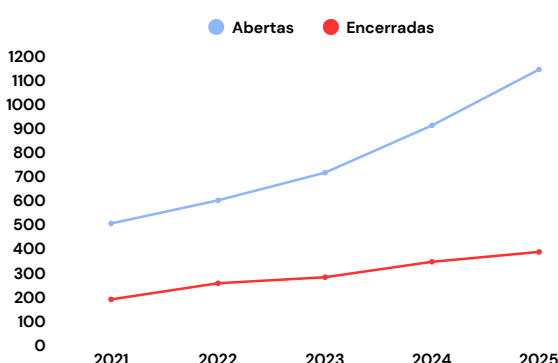
Mortalidade⁶ em 5 anos

14,7%

1. Volume de empresa com CNPJ, incluído ativas e inaptas.
2. % de empresas com status inapta em seu cartão CNPJ
3. % de variação de empresas com CNPJ nos últimos 5 anos
4. % de variação de empresas com CNPJ no último ano
5. Médias de anos das empresas, contando todas as situações cadastrais
6. % de mortalidade das empresas nos últimos 5 anos.

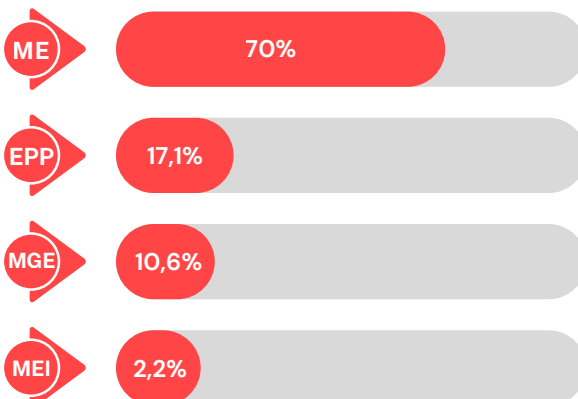
Aberturas e Encerramentos

No acumulado deste mês, tem-se **1.143** abertas e **386** encerradas, com saldo de **757** empresas



Empresas por Porte

Qual o percentual de pequenos negócios por porte?



Top 5 - Atividades por Crescimento

Quais CNAEs mais cresceram nos últimos 05 anos?

1

Atividades de profissionais na área da saúde, exceto médicos e odontólogos

22%

2

Fabricação de produtos derivados do cacau, de chocolates e confeitos

15,9%

3

Desenvolvimento e licenciamento de programas de computador não-customizáveis

15,6%

4

Atividades de atenção ambulatorial executada por médicos e odontólogos

13%

5

Desenvolvimento de licenças de programas de computador customizáveis

12,1%

Top 5 - Atividades por Mortalidade

Quais CNAEs mais encerraram nos últimos 05 anos?

1

Fabricação de produtos derivados do cacau, de chocolates e confeitos

28,6%

2

Atividades de assistência psicossocial e a saúde a portadores de distúrbios

25%

3

Fabricação de instrumentos e materiais para uso médico e odontológico e de artigos ópticos

23,3%

4

Desenvolvimento de licenças de programas de computador não-customizáveis

20%

5

Atividades de atendimento hospitalar

19,2%

Dinâmica dos pequenos negócios

Agosto . 2025

EPF - Saúde e Bem-Estar

Neste relatório, você encontrará as principais informações sobre a dinâmica dos pequenos negócios nas EPF's de Saúde e Bem-Estar

Indicadores de Vulnerabilidade Empresarial

Veja os principais indicadores de vulnerabilidade empresarial de Saúde e Bem-Estar



Total de Empresas¹
6.851

Inaptação²
10,9%

Tendência³ em 5 anos
67%

Variação⁴ em 1 ano
12,2%

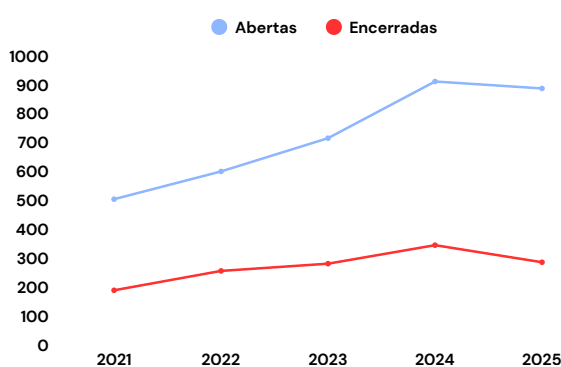
Longevidade⁵ média
8 anos

Mortalidade⁶ em 5 anos
16,3%

1. Volume de empresa com CNPJ, incluído ativas e inaptas.
2. % de empresas com status inapta em seu cartão CNPJ
3. % de variação de empresas com CNPJ nos últimos 5 anos
4. % de variação de empresas com CNPJ no último ano
5. Médias de anos das empresas, contando todas as situações cadastrais
6. % de mortalidade das empresas nos últimos 5 anos.

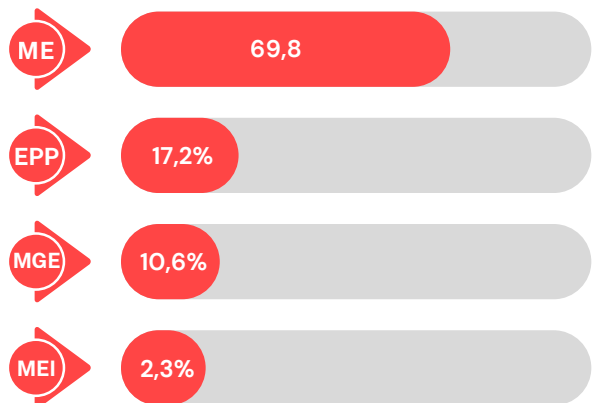
Aberturas e Encerramentos

No acumulado de julho de 2025, tem-se **887** abertas e **284** encerradas, com saldo de **603** empresas



Empresas por Porte

Qual o percentual de pequenos negócios por porte?



Top 5 - Atividades por Crescimento

Quais CNAEs mais cresceram nos últimos 05 anos?



Top 5 - Atividades por Mortalidade

Quais CNAEs mais encerraram nos últimos 05 anos?



Mais informações em datasebrae.com.br

Dinâmica dos pequenos negócios

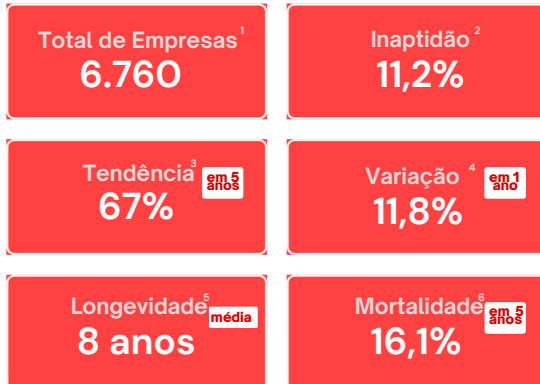
Julho . 2025

EPF - Saúde e Bem-Estar

Neste relatório, você encontrará as principais informações sobre a dinâmica dos pequenos negócios nas EPF's de Saúde e Bem-Estar

Indicadores de Vulnerabilidade Empresarial

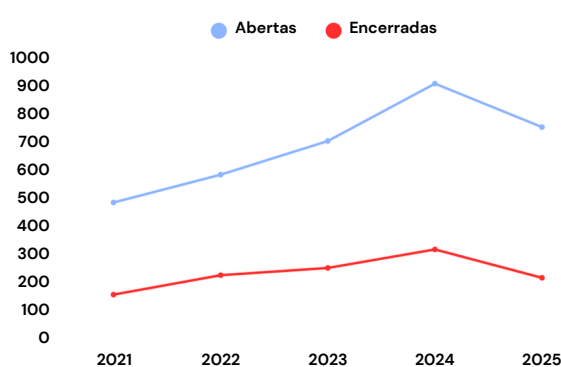
Veja os principais indicadores de vulnerabilidade empresarial de Saúde e Bem-Estar



1. Volume de empresa com CNPJ, incluído ativas e inaptas.
2. % de empresas com status inapta em seu cartão CNPJ.
3. % de variação de empresas com CNPJ nos últimos 5 anos.
4. % de variação de empresas com CNPJ no último ano.
5. Médias de anos das empresas, contando todos as situações cadastrais.
6. % de mortalidade das empresas nos últimos 5 anos.

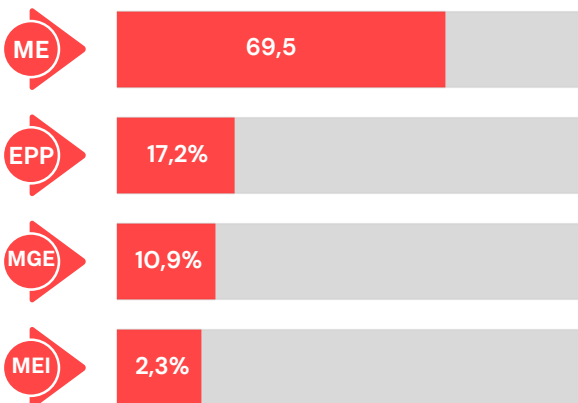
Aberturas e Encerramentos

No acumulado deste mês, tem-se **767** abertas e **247** encerradas, com saldo de **155** empresas



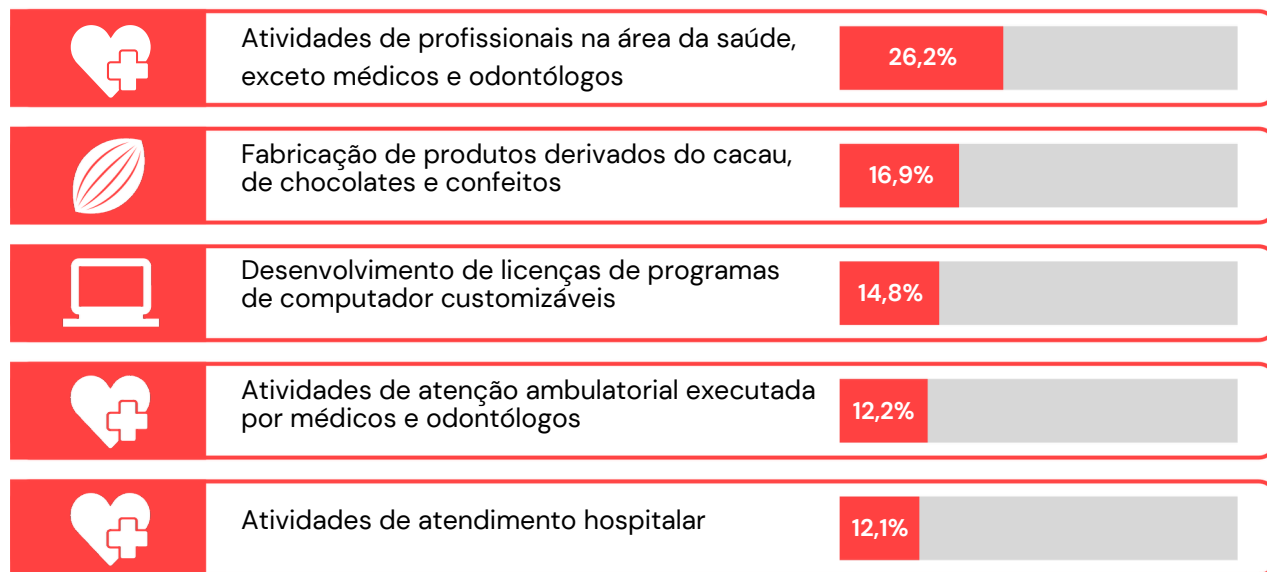
Empresas por Porte

Qual o percentual de pequenos negócios por porte?



Top 5 - Atividades por Crescimento

Quais CNAEs mais cresceram nos últimos 05 anos?



Top 5 - Atividades por Mortalidade

Quais CNAEs mais encerraram nos últimos 05 anos?



Mais informações em datasebrae.com.br