

EPF - Economia Criativa

Neste relatório, você encontrará as principais informações sobre a dinâmica dos pequenos negócios nas EPF's de Economia Criativa

Indicadores de Vulnerabilidade Empresarial

Veja os principais indicadores de vulnerabilidade empresarial do Turismo



Total de Empresas¹
20.058

Inaptdão²
19,8%

Tendência³ em 5 anos
65,6%

Varição⁴ em 1 ano
8,8%

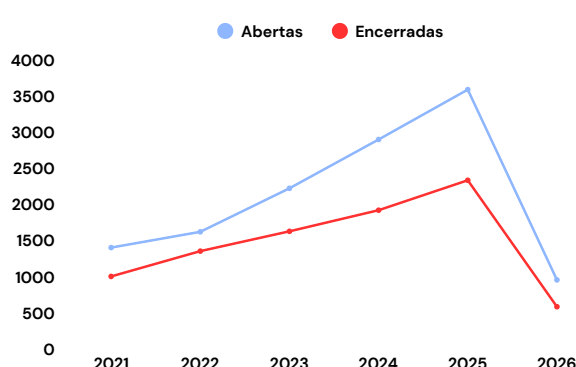
Longevidade⁵ média
6 anos

Mortalidade⁶ em 5 anos
29,7%

1. Volume de empresa com CNPJ, incluído ativas e inaptas.
2. % de empresas com status inapta em seu cartão CNPJ
3. % de variação de empresas com CNPJ nos últimos 5 anos
4. % de variação de empresas com CNPJ no último ano
5. Médias de anos das empresas, contando todas as situações cadastrais
6. % de mortalidade das empresas nos últimos 5 anos.

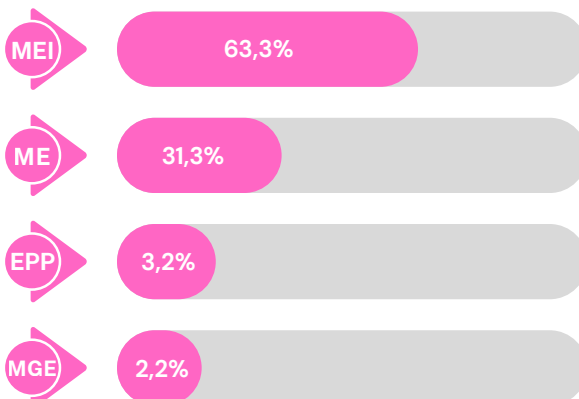
Aberturas e Encerramentos

No acumulado deste mês, tem-se **955** abertas e **584** encerradas, com saldo de **371** empresas



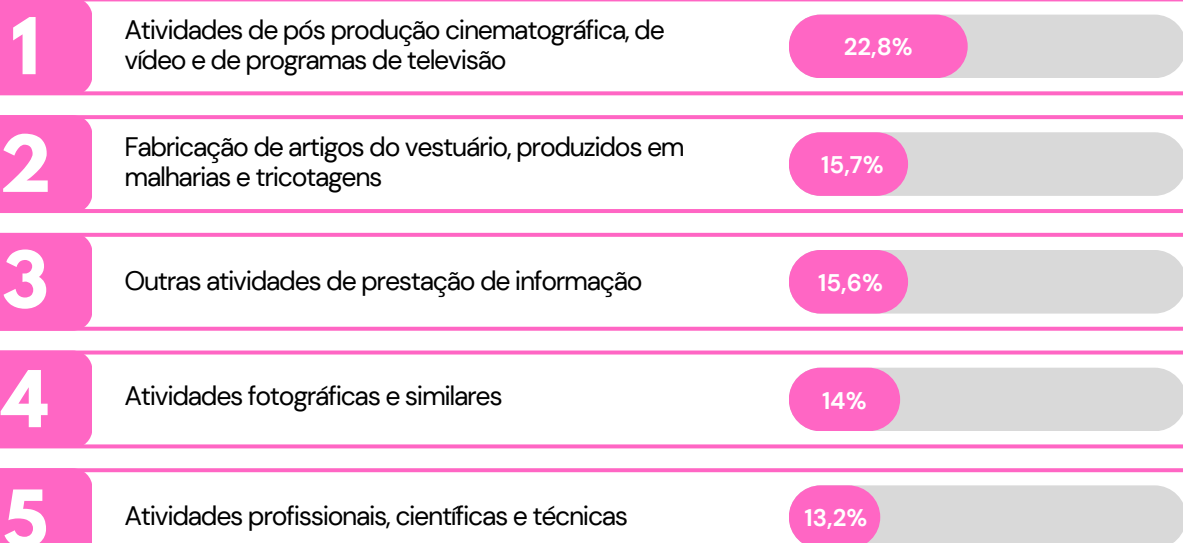
Empresas por Porte

Qual o percentual de pequenos negócios por porte?



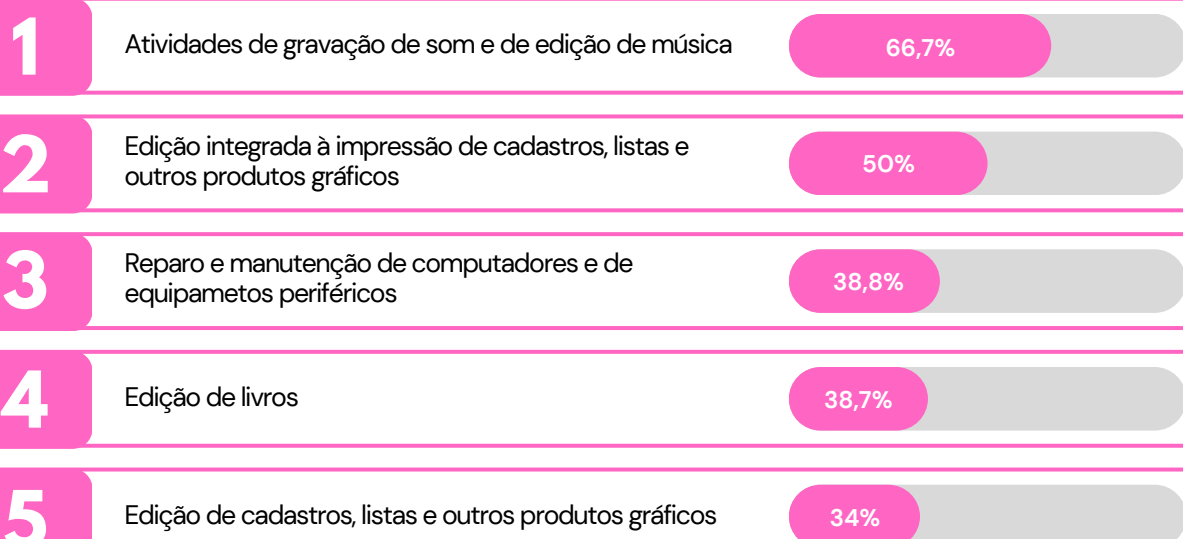
Top 5 - Atividades por Crescimento

Quais CNAEs mais cresceram nos últimos 05 anos?



Top 5 - Atividades por Mortalidade

Quais CNAEs mais encerraram nos últimos 05 anos?



EPF - Economia Criativa

Neste relatório, você encontrará as principais informações sobre a dinâmica dos pequenos negócios nas EPF's de Economia Criativa

Indicadores de Vulnerabilidade Empresarial

Veja os principais indicadores de vulnerabilidade empresarial do Turismo



Total de Empresas¹

19.819

Inaptdão²

20,3%

Tendência³ em 5 anos

66,1%

Varição⁴ em 1 ano

8,6%

Longevidade⁵ média

6 anos

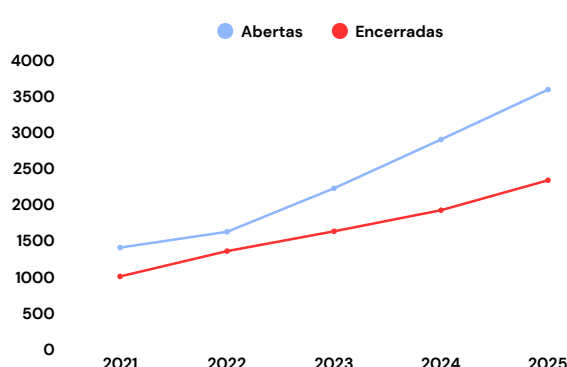
Mortalidade⁶ em 5 anos

29,4%

1. Volume de empresa com CNPJ, incluído ativas e inaptas.
2. % de empresas com status inapta em seu cartão CNPJ
3. % de variação de empresas com CNPJ nos últimos 5 anos
4. % de variação de empresas com CNPJ no último ano
5. Médias de anos das empresas, contando todas as situações cadastrais
6. % de mortalidade das empresas nos últimos 5 anos.

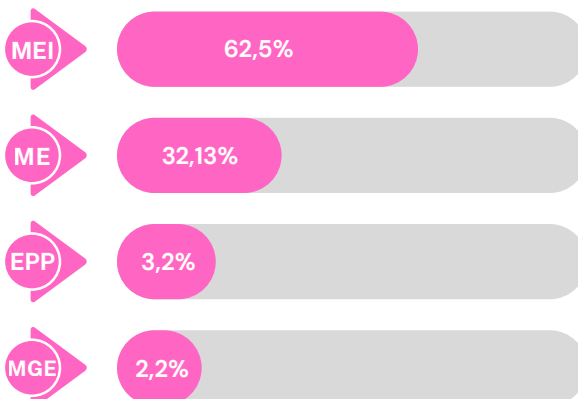
Aberturas e Encerramentos

No acumulado deste mês 2025, tem-se **3.587** abertas e **2.333** encerradas, com saldo de **1.254** empresas



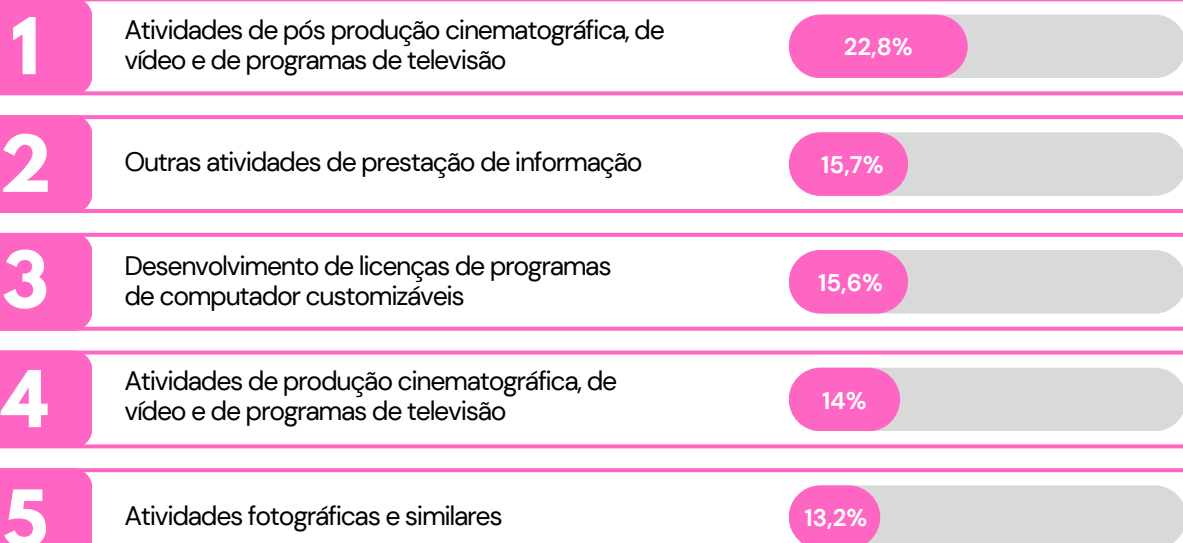
Empresas por Porte

Qual o percentual de pequenos negócios por porte?



Top 5 - Atividades por Crescimento

Quais CNAEs mais cresceram nos últimos 05 anos?



Top 5 - Atividades por Mortalidade

Quais CNAEs mais encerraram nos últimos 05 anos?



EPF - Economia Criativa

Neste relatório, você encontrará as principais informações sobre a dinâmica dos pequenos negócios nas EPF's de Economia Criativa

Indicadores de Vulnerabilidade Empresarial

Veja os principais indicadores de vulnerabilidade empresarial do Turismo



Total de Empresas¹
19.477

Inaptação²
21,4%

Tendência³ em 5 anos
70,3%

Varição⁴ em 1 ano
9,4%

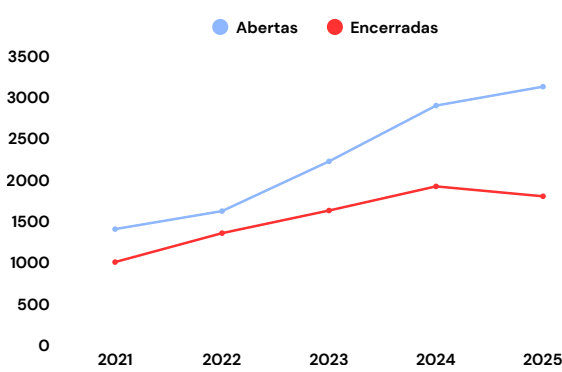
Longevidade⁵ média
6 anos

Mortalidade⁶ em 5 anos
30,5%

1. Volume de empresa com CNPJ, incluído ativas e inaptas.
2. % de empresas com status inapta em seu cartão CNPJ
3. % de variação de empresas com CNPJ nos últimos 5 anos
4. % de variação de empresas com CNPJ no último ano
5. Médias de anos das empresas, contando todas as situações cadastrais
6. % de mortalidade das empresas nos últimos 5 anos.

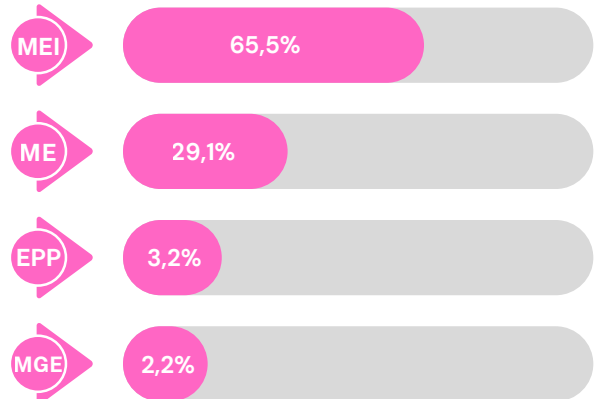
Aberturas e Encerramentos

No acumulado deste mês 2025, tem-se **3.126** abertas e **1.799** encerradas, com saldo de **1.327** empresas



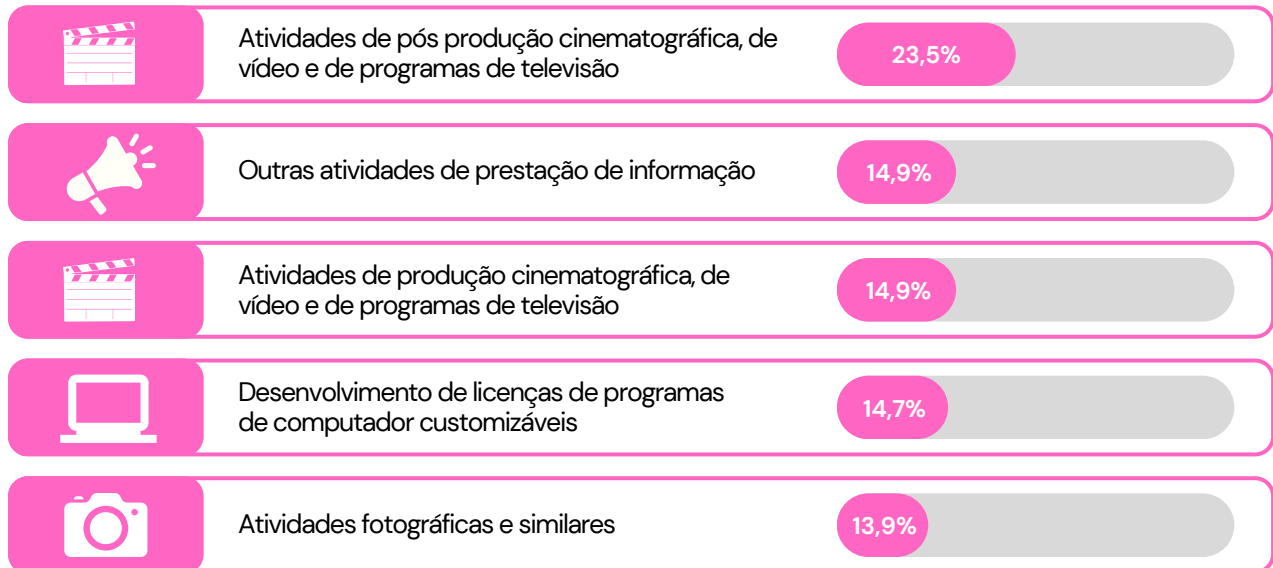
Empresas por Porte

Qual o percentual de pequenos negócios por porte?



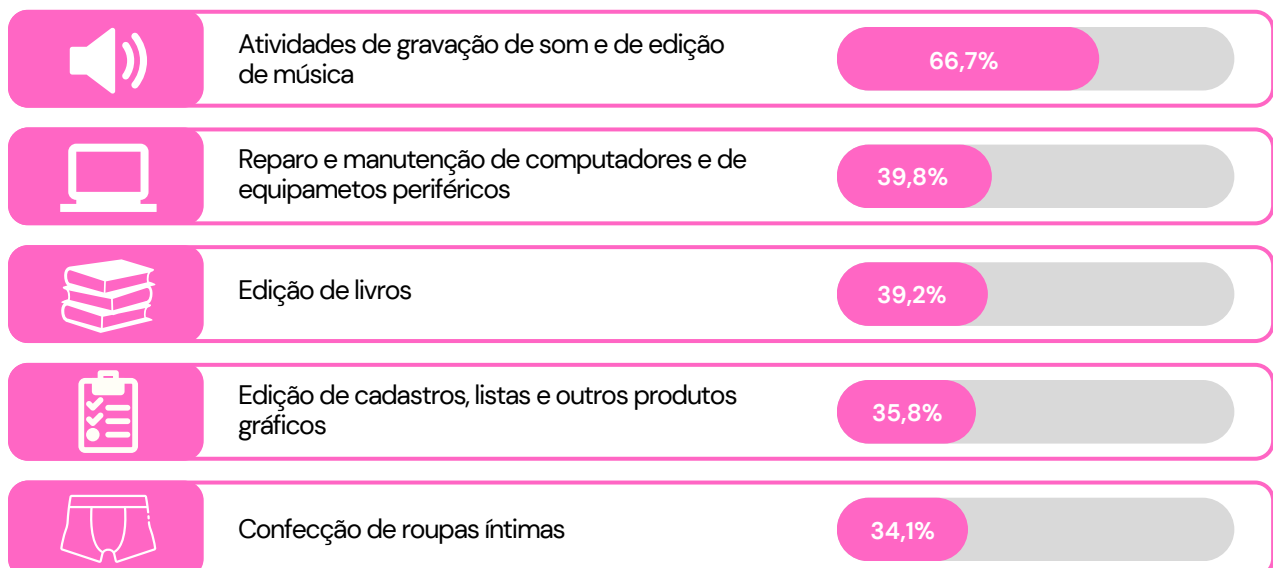
Top 5 - Atividades por Crescimento

Quais CNAEs mais cresceram nos últimos 05 anos?



Top 5 - Atividades por Mortalidade

Quais CNAEs mais encerraram nos últimos 05 anos?



Dinâmica dos pequenos negócios

Agosto . 2025

EPF - Economia Criativa

Neste relatório, você encontrará as principais informações sobre a dinâmica dos pequenos negócios nas EPF's de Economia Criativa

Indicadores de Vulnerabilidade Empresarial

Veja os principais indicadores de vulnerabilidade empresarial do Turismo



Total de Empresas¹
19.403

Inaptação²
21,6%

Tendência³ em 5 anos
72,9%

Variação⁴ em 1 ano
9,8%

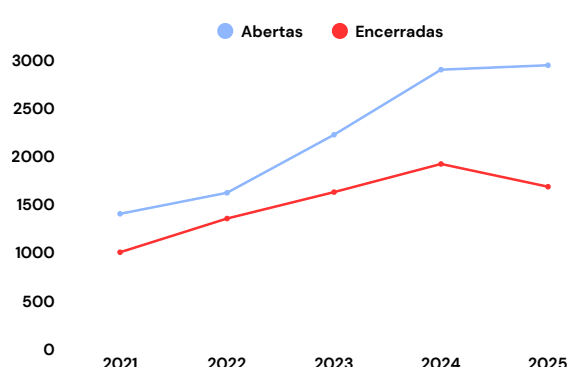
Longevidade⁵ média
6 anos

Mortalidade⁶ em 5 anos
30,3%

1. Volume de empresa com CNPJ, incluído ativas e inaptas.
2. % de empresas com status inapta em seu cartão CNPJ
3. % de variação de empresas com CNPJ nos últimos 5 anos
4. % de variação de empresas com CNPJ no último ano
5. Médias de anos das empresas, contando todas as situações cadastrais
6. % de mortalidade das empresas nos últimos 5 anos.

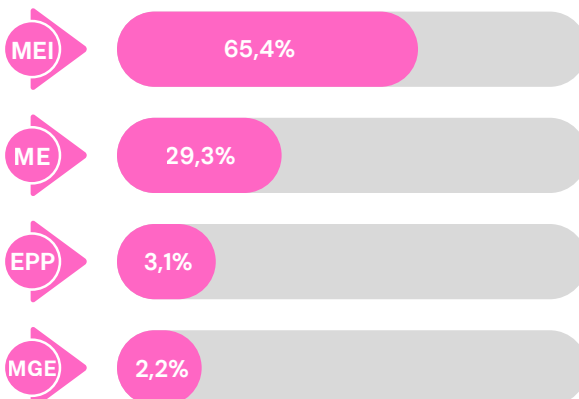
Aberturas e Encerramentos

No acumulado deste mês 2025, tem-se **2.943** abertas e **1.683** encerradas, com saldo de **1.260** empresas



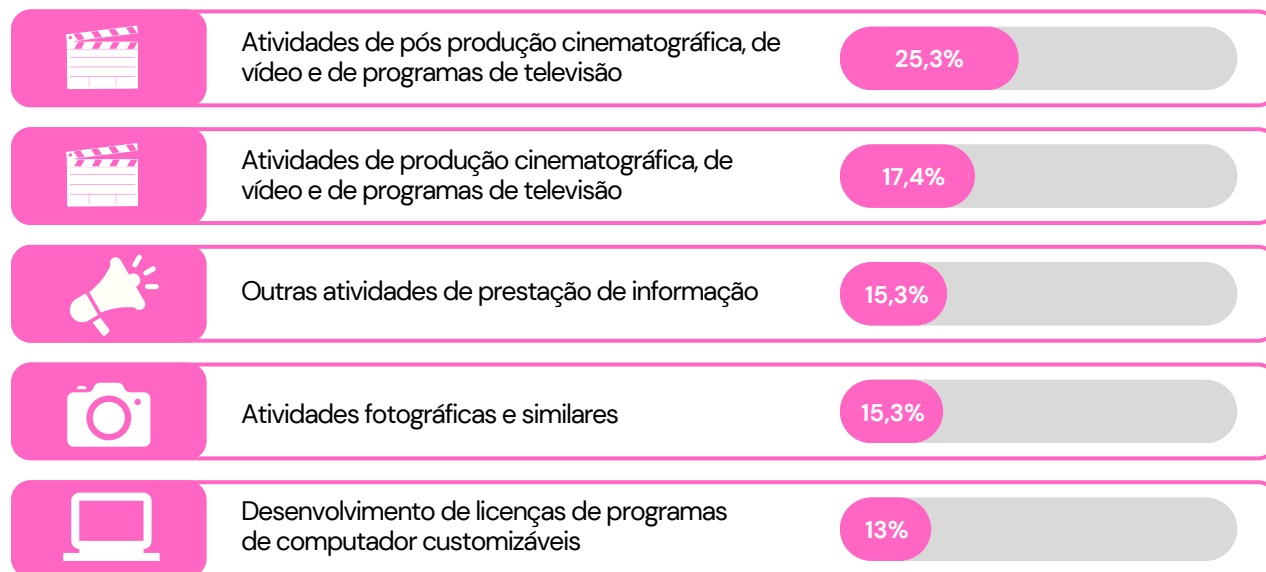
Empresas por Porte

Qual o percentual de pequenos negócios por porte?



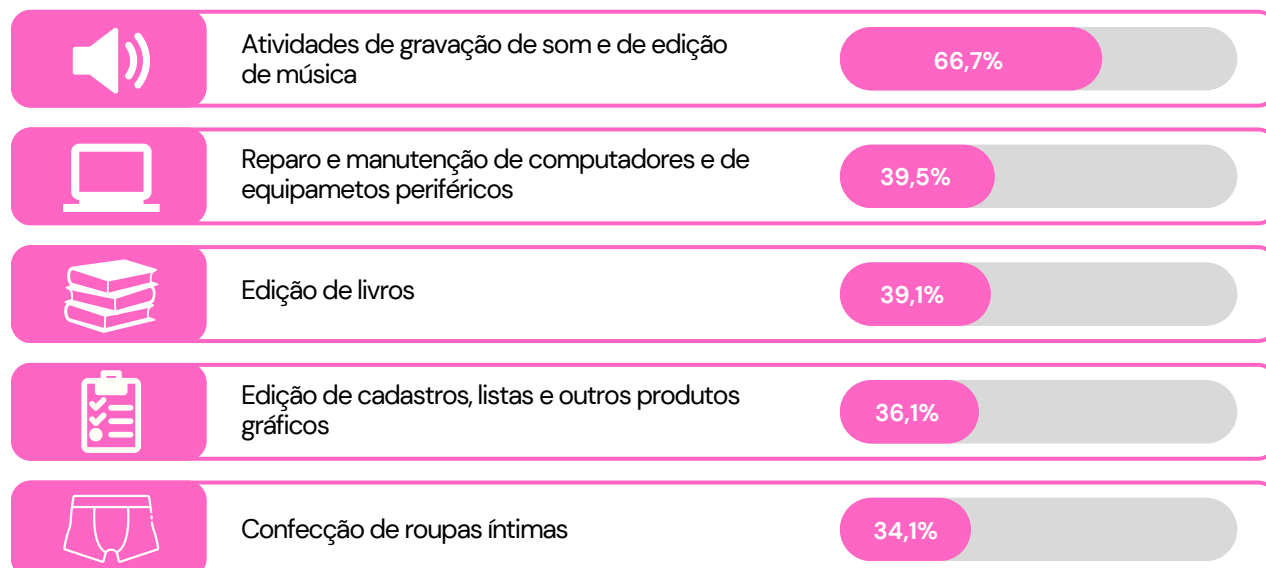
Top 5 - Atividades por Crescimento

Quais CNAEs mais cresceram nos últimos 05 anos?



Top 5 - Atividades por Mortalidade

Quais CNAEs mais encerraram nos últimos 05 anos?



Mais informações em datasebrae.com.br

Unidade de Gestão Estratégica - UGE

Gerente
Ludmila Cruz

Equipe Técnica

Alessandra Gonçalves - Analista
Alba Nunes - Analista
Fabricio Quirino - Analista
Isadora Barros - Analista
Júlio Enders - Analista
Kellyane Gonçalves - Analista
Rita Medeiros - Analista
Felipe Omena - Trainee
Gabriel Gomes - Estagiário

Dinâmica dos pequenos negócios

Julho . 2025

EPF - Economia Criativa

Neste relatório, você encontrará as principais informações sobre a dinâmica dos pequenos negócios nas EPF's de Economia Criativa

Indicadores de Vulnerabilidade Empresarial

Veja os principais indicadores de vulnerabilidade empresarial do Turismo



Total de Empresas¹
19.113

Inaptdão²
22,3%

Tendência³ em 5 anos
74,3%

Varição⁴ em 1 ano
9,2%

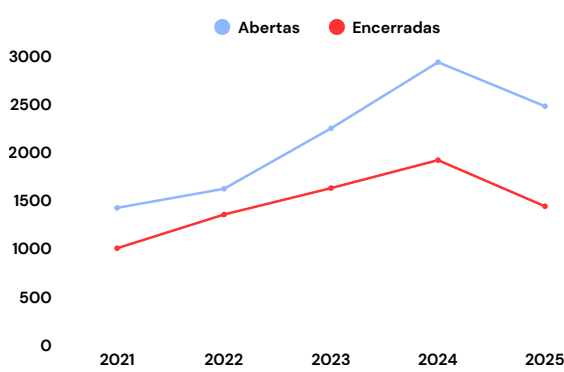
Longevidade⁵ média
6 anos

Mortalidade⁶ em 5 anos
30,1%

1. Volume de empresa com CNPJ, incluído ativas e inaptas.
2. % de empresas com status inapta em seu cartão CNPJ
3. % de variação de empresas com CNPJ nos últimos 5 anos
4. % de variação de empresas com CNPJ no último ano
5. Médias de anos das empresas, contando todas as situações cadastrais
6. % de mortalidade das empresas nos últimos 5 anos.

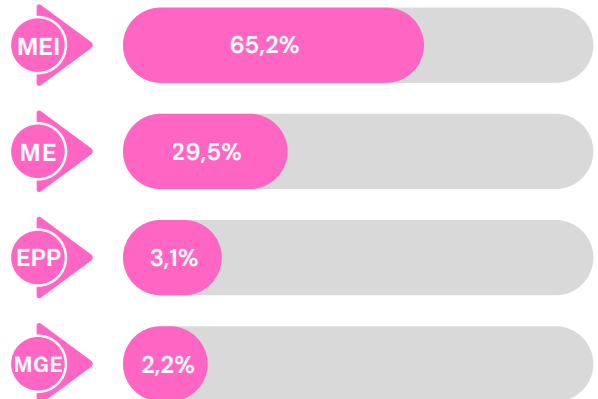
Aberturas e Encerramentos

No acumulado de julho de 2025, tem-se **2.476** abertas e **1.438** encerradas, com saldo de **66** empresas



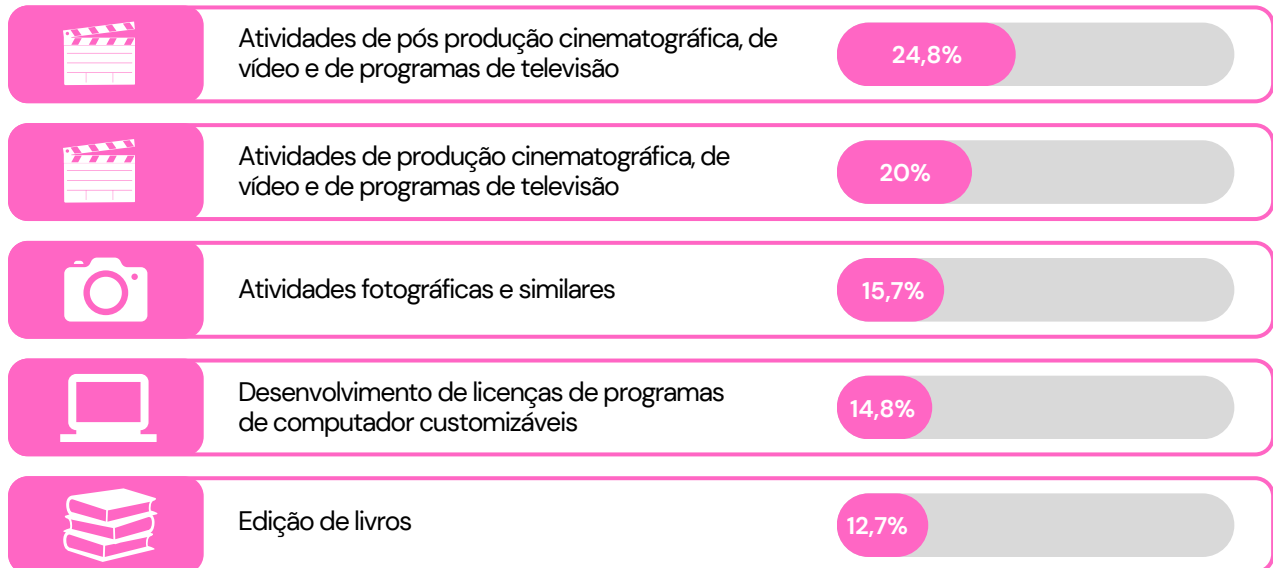
Empresas por Porte

Qual o percentual de pequenos negócios por porte?



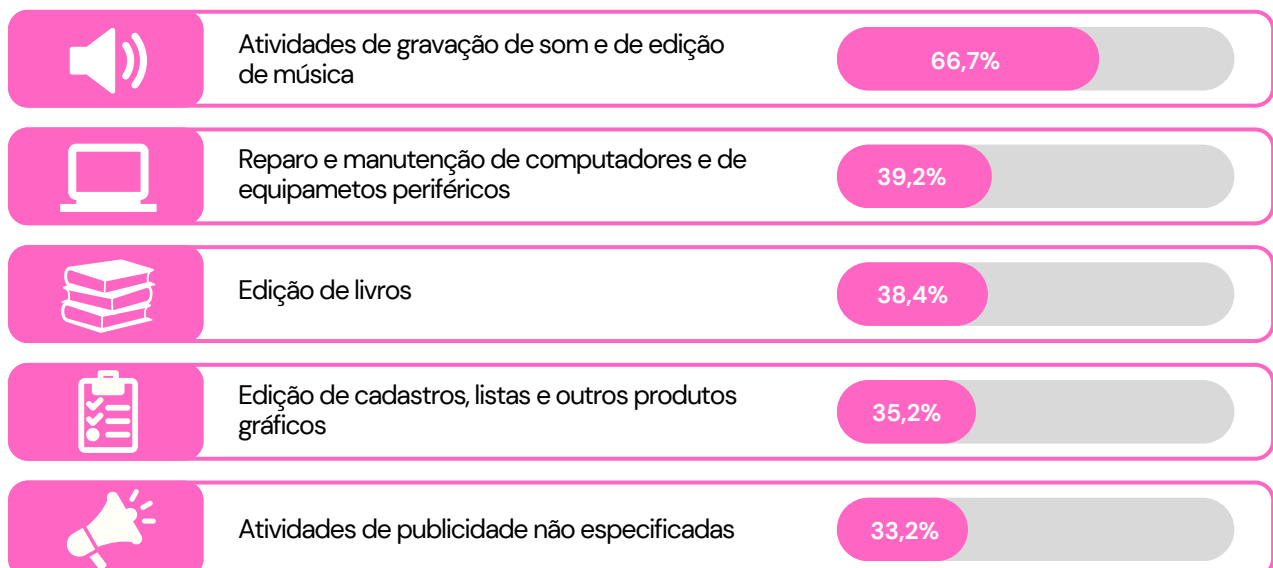
Top 5 - Atividades por Crescimento

Quais CNAEs mais cresceram nos últimos 05 anos?



Top 5 - Atividades por Mortalidade

Quais CNAEs mais encerraram nos últimos 05 anos?



Mais informações em datasebrae.com.br

Unidade de Gestão Estratégica - UGE

Gerente

Ludmila Cruz

Equipe Técnica

Alessandra Gonçalves - Analista

Alba Nunes - Analista

Fabrizio Quirino - Analista

Isadora Barros - Analista

Júlio Enders - Analista

Kellyane Gonçalves - Analista

Rita Medeiros - Analista

Felipe Omena - Trainee

Gabriel Gomes - Estagiário