

Dinâmica dos pequenos negócios

Fevereiro . 2026

EPF - Bioeconomia

Neste relatório, você encontrará as principais informações sobre a dinâmica dos pequenos negócios nas EPF's de Bioeconomia

Indicadores de Vulnerabilidade Empresarial

Veja os principais indicadores de vulnerabilidade empresarial de Bioeconomia



Total de Empresas¹
492

Inaptdão²
14,6%

Tendência³ em 5 anos
82,9%

Varição⁴ em 1 ano
9,6%

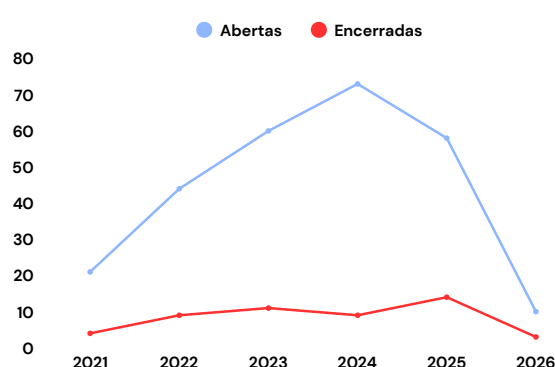
Longevidade⁵ média
11 anos

Mortalidade⁶ em 5 anos
9,5%

1. Volume de empresa com CNPJ, incluído ativas e inaptas.
2. % de empresas com status inapta em seu cartão CNPJ.
3. % de variação de empresas com CNPJ nos últimos 5 anos.
4. % de variação de empresas com CNPJ no último ano.
5. Médias de anos das empresas, contando todas as situações cadastrais.
6. % de mortalidade das empresas nos últimos 5 anos.

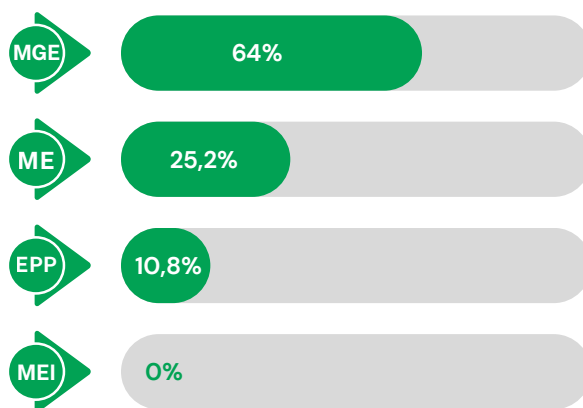
Aberturas e Encerramentos

No acumulado deste mês, tem-se **10** abertas e **3** encerradas, com saldo de **7** empresas



Empresas por Porte

Qual o percentual de pequenos negócios por porte?



Top 5 - Atividades por Mortalidade

Quais CNAEs mais encerraram nos últimos 05 anos?

1

Cultivo de cereais

20,4%

2

Cultivo de plantas de lavoura temporária não especificada

20%

3

Fabricação de cosméticos, produtos de perfumaria e de higiene pessoal

8,6%

4

Cultivo de cana-de-açúcar

5,2%

Top 5 - Atividades por Mortalidade

Quais CNAEs mais encerraram nos últimos 05 anos?

1

Fabricação de cosméticos, produtos de perfumaria e de higiene pessoal

18,8%

2

Cultivo de plantas de lavoura temporária não especificada

14,8%

3

Cultivo de cereais

9,4%

4

Cultivo de cana-de-açúcar

8,8%

Mais informações em datasebrae.com.br

EPF - Bioeconomia

Neste relatório, você encontrará as principais informações sobre a dinâmica dos pequenos negócios nas EPF's de Bioeconomia

Indicadores de Vulnerabilidade Empresarial

Veja os principais indicadores de vulnerabilidade empresarial de Bioeconomia



Total de Empresas¹
486

Inaptdão²
14,8%

Tendência³ em 5 anos
81,3%

Variação⁴ em 1 ano
10,7%

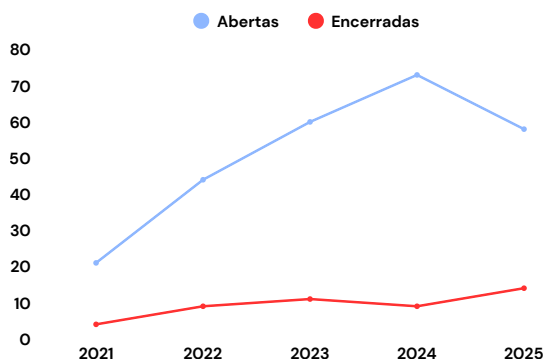
Longevidade⁵ média
11 anos

Mortalidade⁶ em 5 anos
9%

1. Volume de empresa com CNPJ, incluído ativas e inaptas.
2. % de empresas com status inapta em seu cartão CNPJ
3. % de variação de empresas com CNPJ nos últimos 5 anos
4. % de variação de empresas com CNPJ no último ano
5. Médias de anos das empresas, contando todas as situações cadastrais
6. % de mortalidade das empresas nos últimos 5 anos.

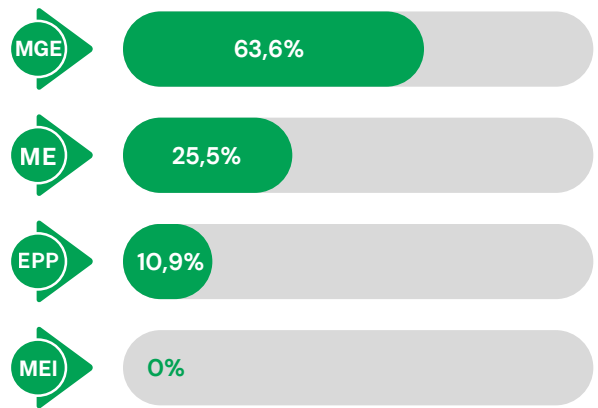
Aberturas e Encerramentos

No acumulado deste mês, tem-se **58** abertas e **14** encerradas, com saldo de **44** empresas



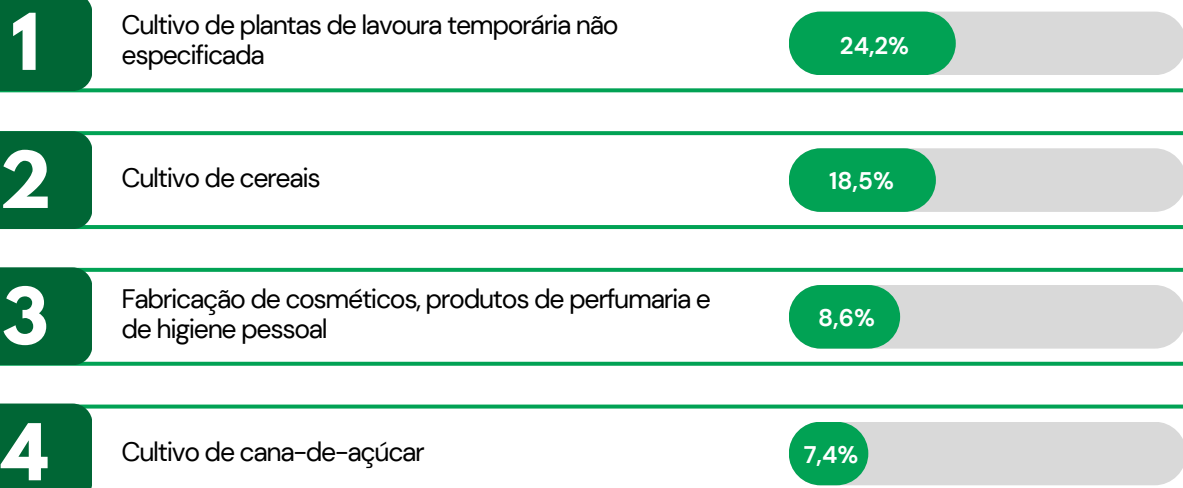
Empresas por Porte

Qual o percentual de pequenos negócios por porte?



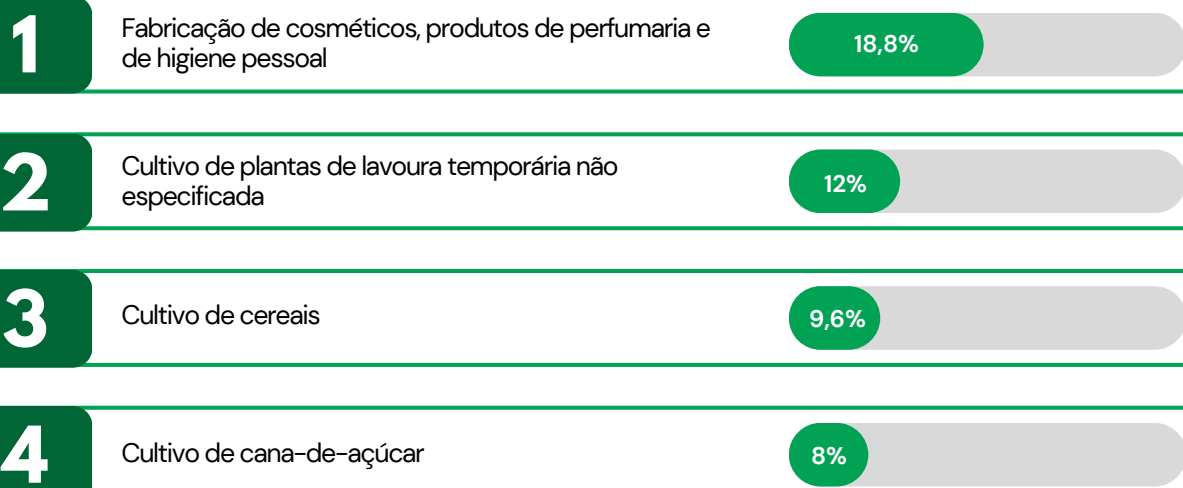
Top 5 - Atividades por Mortalidade

Quais CNAEs mais encerraram nos últimos 05 anos?



Top 5 - Atividades por Mortalidade

Quais CNAEs mais encerraram nos últimos 05 anos?



Dinâmica dos pequenos negócios

Setembro . 2025

EPF - Bioeconomia

Neste relatório, você encontrará as principais informações sobre a dinâmica dos pequenos negócios nas EPF's de Bioeconomia

Indicadores de Vulnerabilidade Empresarial

Veja os principais indicadores de vulnerabilidade empresarial de Bioeconomia



Total de Empresas¹
469

Inaptdão²
15,4%

Tendência³ em 5 anos
79,7%

Varição⁴ em 1 ano
11,1%

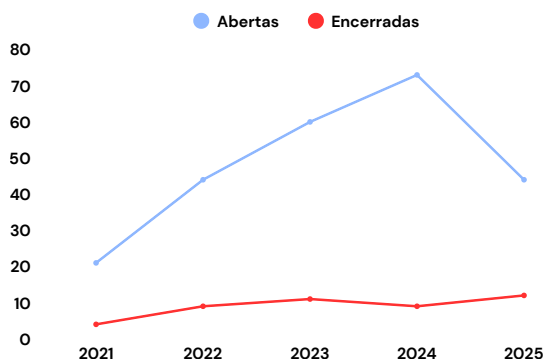
Longevidade⁵ média
11 anos

Mortalidade⁶ em 5 anos
9,6%

1. Volume de empresa com CNPJ, incluído ativas e inaptas.
2. % de empresas com status inapta em seu cartão CNPJ.
3. % de variação de empresas com CNPJ nos últimos 5 anos.
4. % de variação de empresas com CNPJ no último ano.
5. Médias de anos das empresas, contando todas as situações cadastrais.
6. % de mortalidade das empresas nos últimos 5 anos.

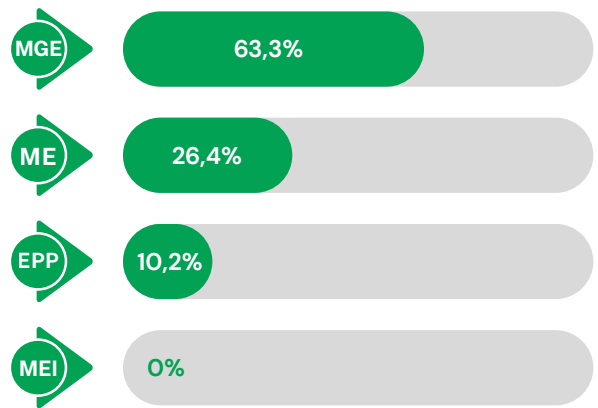
Aberturas e Encerramentos

No acumulado deste mês, tem-se **44** abertas e **12** encerradas, com saldo de **32** empresas



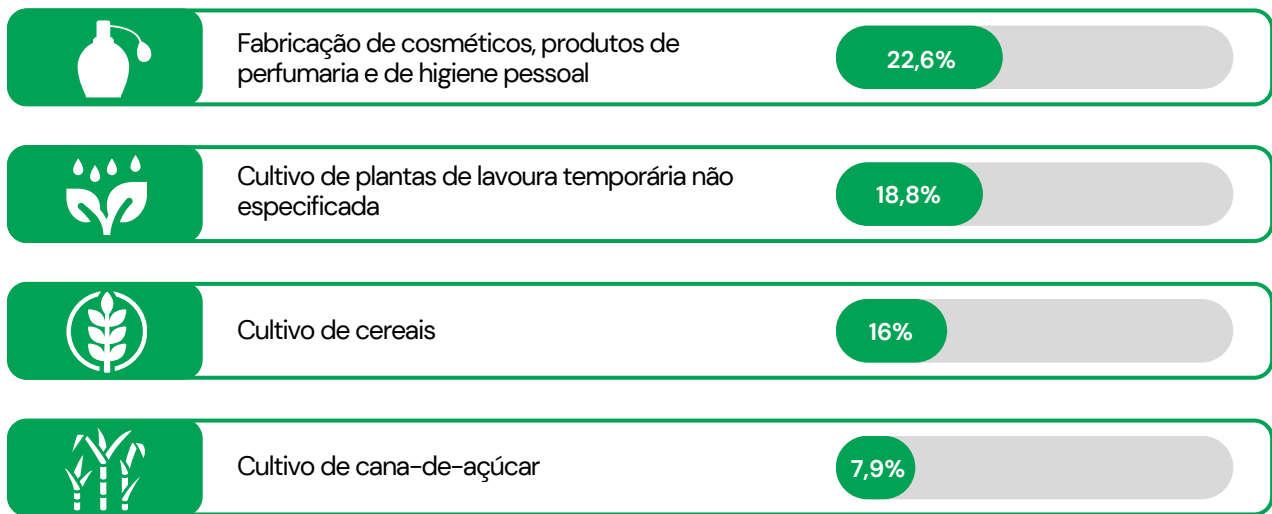
Empresas por Porte

Qual o percentual de pequenos negócios por porte?



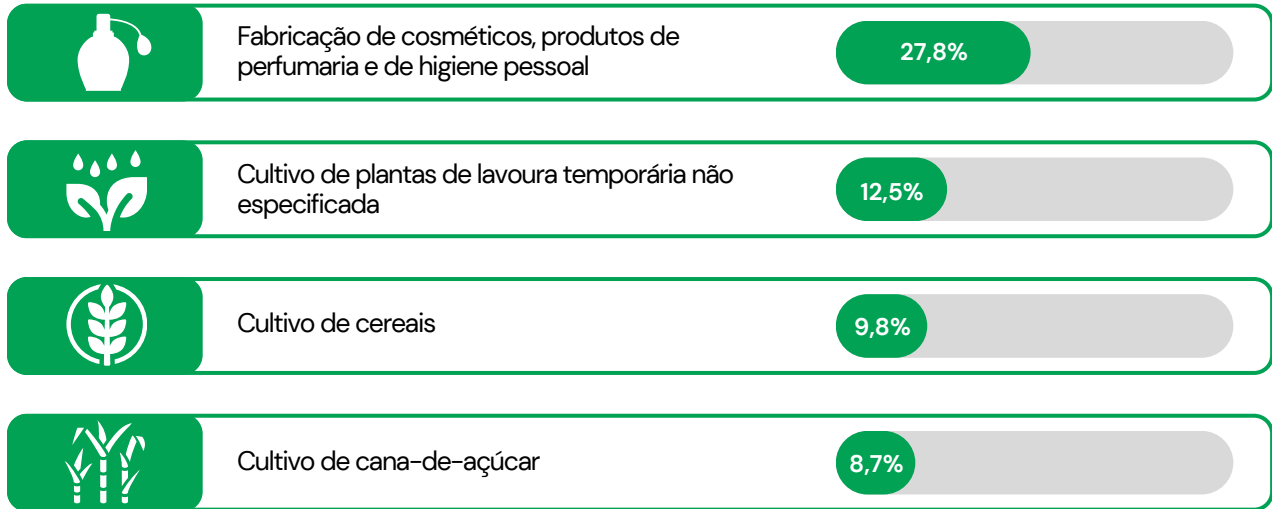
Top 5 - Atividades por Mortalidade

Quais CNAEs mais encerraram nos últimos 05 anos?



Top 5 - Atividades por Mortalidade

Quais CNAEs mais encerraram nos últimos 05 anos?



Mais informações em datasebrae.com.br

Unidade de Gestão Estratégica - UGE

Gerente
Ludmila Cruz

Equipe Técnica

Alessandra Gonçalves - Analista
Alba Nunes - Analista
Fabricio Quirino - Analista
Isadora Barros - Analista
Júlio Enders - Analista
Kellyane Gonçalves - Analista
Rita Medeiros - Analista
Felipe Omena - Trainee
Gabriel Gomes - Estagiário

EPF - Bioeconomia

Neste relatório, você encontrará as principais informações sobre a dinâmica dos pequenos negócios nas EPF's de Bioeconomia

Indicadores de Vulnerabilidade Empresarial

Veja os principais indicadores de vulnerabilidade empresarial de Bioeconomia



Total de Empresas¹
467

Inaptdão²
15,4%

Tendência³ em 5 anos
81%

Varição⁴ em 1 ano
11,7%

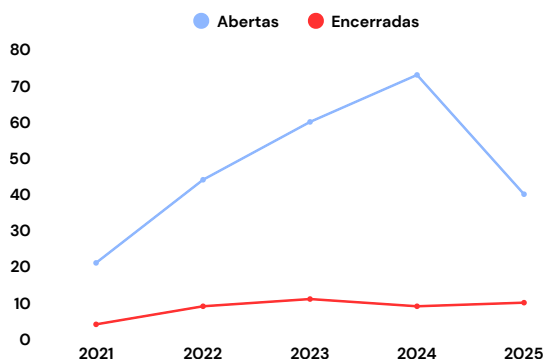
Longevidade⁵ média
11 anos

Mortalidade⁶ em 5 anos
9,3%

1. Volume de empresa com CNPJ, incluído ativas e inaptas.
2. % de empresas com status inapta em seu cartão CNPJ.
3. % de variação de empresas com CNPJ nos últimos 5 anos.
4. % de variação de empresas com CNPJ no último ano.
5. Médias de anos das empresas, contando todas as situações cadastrais.
6. % de mortalidade das empresas nos últimos 5 anos.

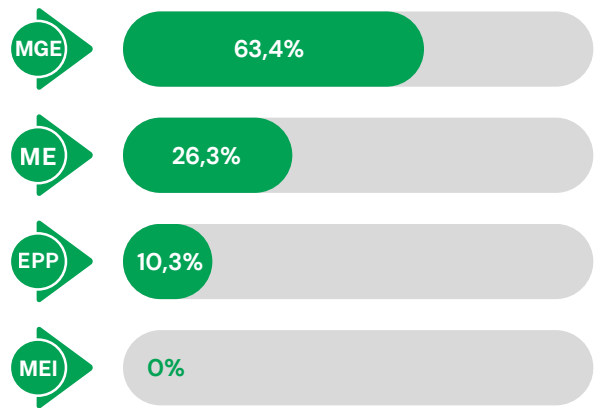
Aberturas e Encerramentos

No acumulado de julho de 2025, tem-se **40** abertas e **10** encerradas, com saldo de **30** empresas



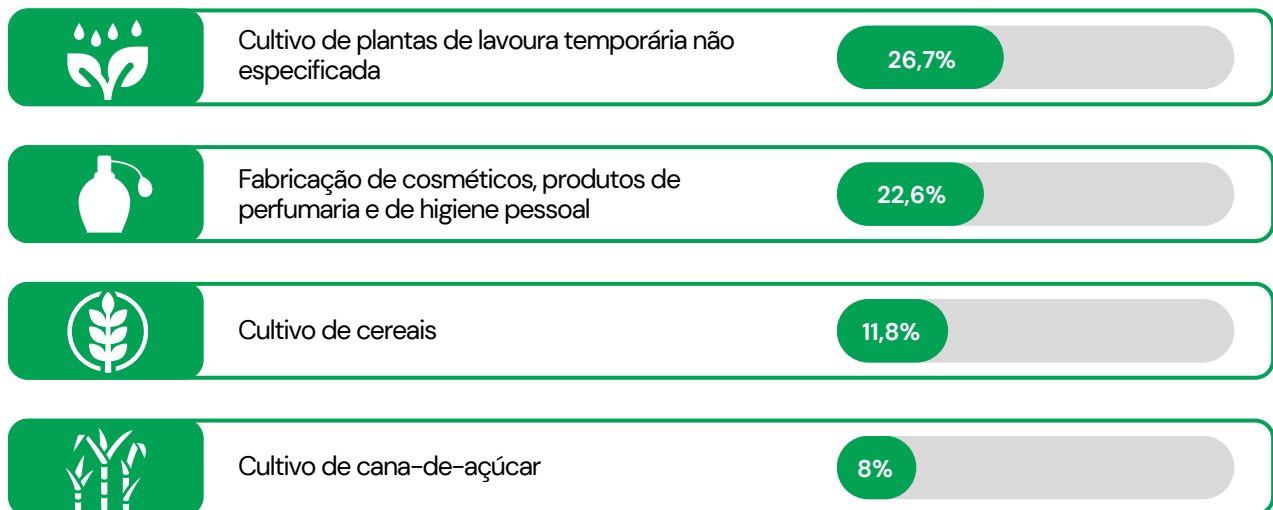
Empresas por Porte

Qual o percentual de pequenos negócios por porte?



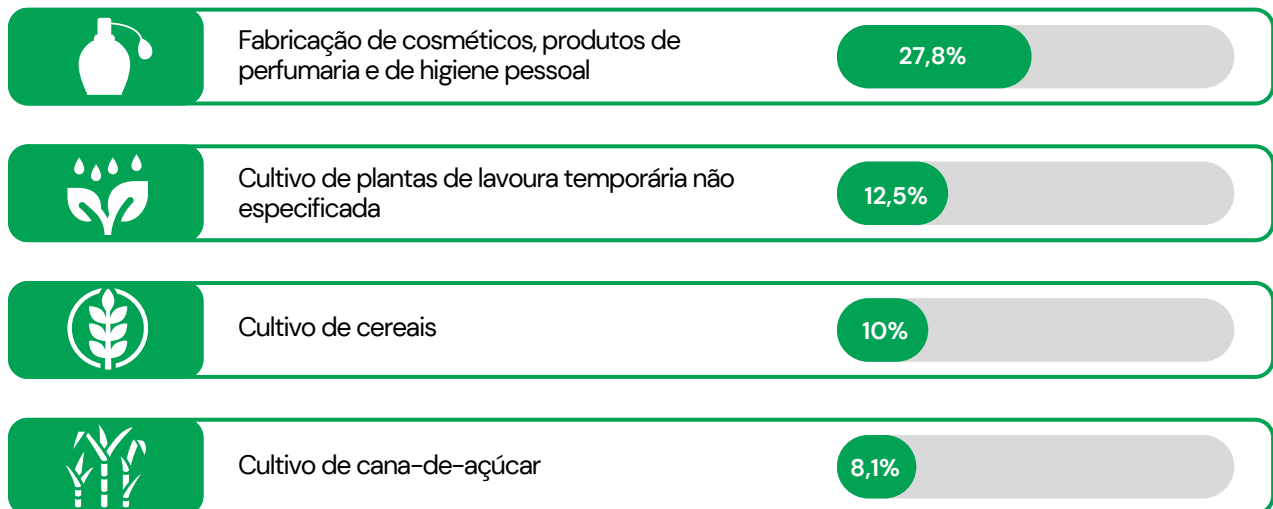
Top 5 - Atividades por Mortalidade

Quais CNAEs mais encerraram nos últimos 05 anos?



Top 5 - Atividades por Mortalidade

Quais CNAEs mais encerraram nos últimos 05 anos?



Dinâmica dos pequenos negócios

Julho . 2025

EPF - Bioeconomia

Neste relatório, você encontrará as principais informações sobre a dinâmica dos pequenos negócios nas EPF's de Bioeconomia

Indicadores de Vulnerabilidade Empresarial

Veja os principais indicadores de vulnerabilidade empresarial de Bioeconomia



Total de Empresas¹
458

Inaptdão²
15,7%

Tendência³ em 5 anos
81%

Varição⁴ em 1 ano
11,2%

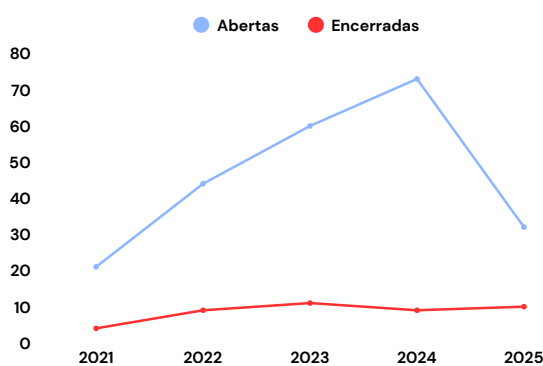
Longevidade⁵ média
11 anos

Mortalidade⁶ em 5 anos
9,7%

1. Volume de empresa com CNPJ, incluído ativas e inaptas.
2. % de empresas com status inapta em seu cartão CNPJ.
3. % de variação de empresas com CNPJ nos últimos 5 anos.
4. % de variação de empresas com CNPJ no último ano.
5. Médias de anos das empresas, contando todas as situações cadastrais.
6. % de mortalidade das empresas nos últimos 5 anos.

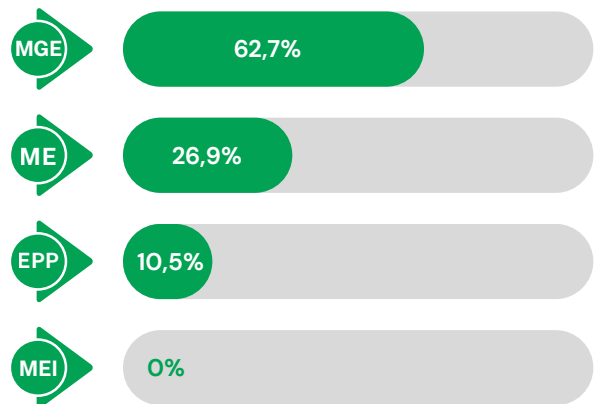
Aberturas e Encerramentos

No acumulado de julho de 2025, tem-se **32** abertas e **10** encerradas, com saldo de **-1.542** empresas



Empresas por Porte

Qual o percentual de pequenos negócios por porte?



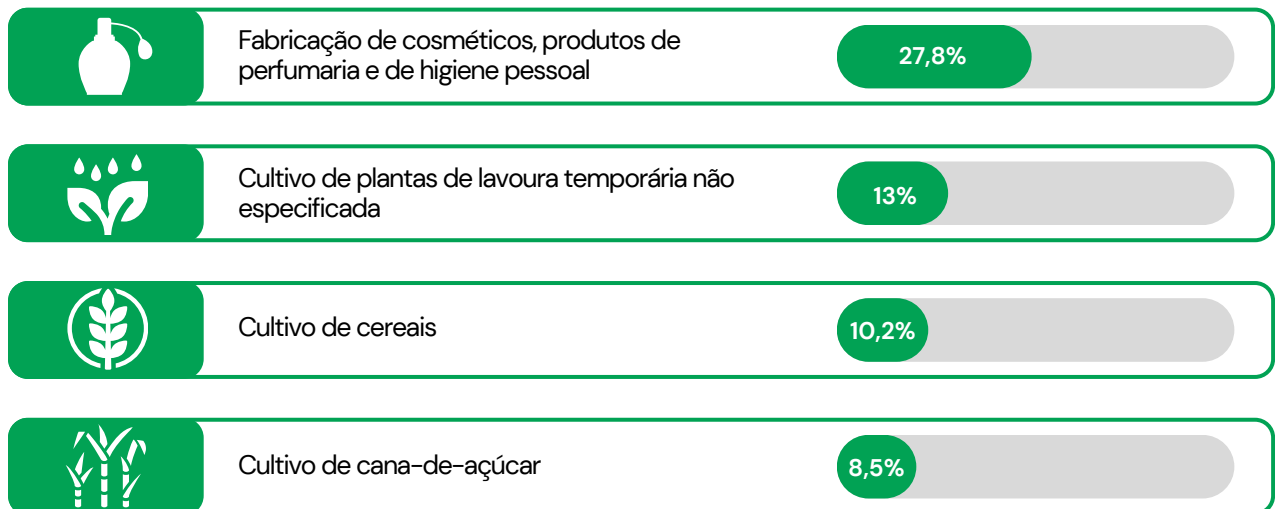
Top 5 - Atividades por Mortalidade

Quais CNAEs mais encerraram nos últimos 05 anos?



Top 5 - Atividades por Mortalidade

Quais CNAEs mais encerraram nos últimos 05 anos?



Mais informações em datasebrae.com.br

Unidade de Gestão Estratégica - UGE

Gerente
Ludmila Cruz

Equipe Técnica

Alessandra Gonçalves - Analista
Alba Nunes - Analista
Fabricio Quirino - Analista
Isadora Barros - Analista
Júlio Enders - Analista
Kellyane Gonçalves - Analista
Rita Medeiros - Analista
Felipe Omena - Trainee
Gabriel Gomes - Estagiário