

# EPF - Atividades Marítimas e Portuárias

Neste relatório, você encontrará as principais informações sobre a dinâmica dos pequenos negócios nas EPF's de Bioeconomia

## Indicadores de Vulnerabilidade Empresarial

Veja os principais indicadores de vulnerabilidade empresarial de Bioeconomia



Total de Empresas<sup>1</sup>  
**512**

Inaptdão<sup>2</sup>  
**19,3%**

Tendência<sup>3</sup> em 5 anos  
**98,4%**

Varição<sup>4</sup> em 1 ano  
**11,5%**

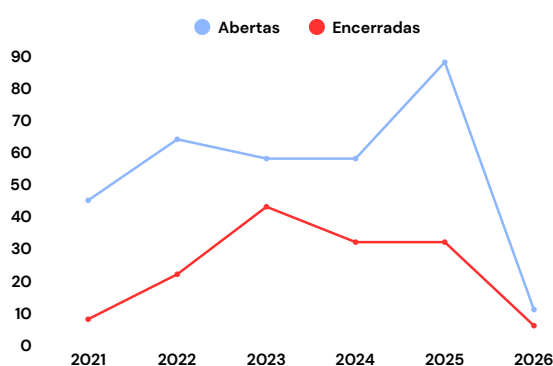
Longevidade<sup>5</sup> média  
**9 anos**

Mortalidade<sup>6</sup> em 5 anos  
**22,6%**

1. Volume de empresa com CNPJ, incluindo ativas e inaptas.  
2. % de empresas com status inapta em seu cartão CNPJ.  
3. % de variação de empresas com CNPJ nos últimos 5 anos.  
4. % de variação de empresas com CNPJ no último ano.  
5. Médias de anos das empresas, contando todos as situações cadastrais.  
6. % de mortalidade das empresas nos últimos 5 anos.

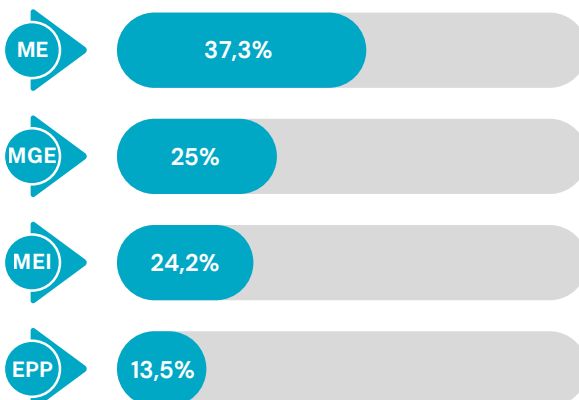
## Aberturas e Encerramentos

No acumulado deste mês, tem-se **11** abertas e **6** encerradas, com saldo de **5** empresas



## Empresas por Porte

Qual o percentual de pequenos negócios por porte?



## Top 5 - Atividades por Mortalidade

Quais CNAEs mais encerraram nos últimos 05 anos?

**1**

Aluguel de máquinas e equipamentos não especificados

15,2%

**2**

Aquicultura em água salgada e salobra

14,8%

**3**

Aquicultura em água doce

3,6%

## Top 5 - Atividades por Mortalidade

Quais CNAEs mais encerraram nos últimos 05 anos?

**1**

Aquicultura em água doce

26,7%

**2**

Aluguel de máquinas e equipamentos não especificados

23,3%

**3**

Aquicultura em água salgada e salobra

6,3%

# EPF - Atividades Marítimas e Portuárias

Neste relatório, você encontrará as principais informações sobre a dinâmica dos pequenos negócios nas EPF's de Bioeconomia

## Indicadores de Vulnerabilidade Empresarial

Veja os principais indicadores de vulnerabilidade empresarial de Bioeconomia



Total de Empresas<sup>1</sup>  
**506**

Inaptdão<sup>2</sup>  
**19,8%**

Tendência<sup>3</sup> em 5 anos  
**99,2%**

Varição<sup>4</sup> em 1 ano  
**11,7%**

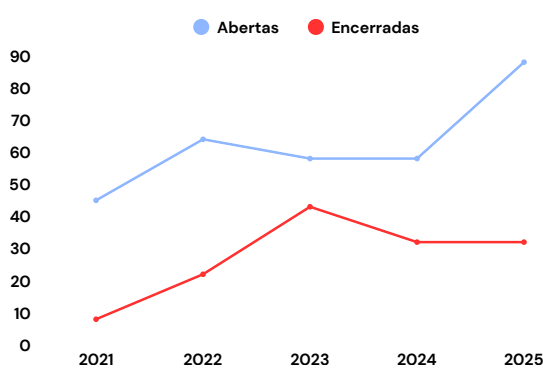
Longevidade<sup>5</sup> média  
**9 anos**

Mortalidade<sup>6</sup> em 5 anos  
**22,4%**

1. Volume de empresa com CNPJ, incluindo ativas e inaptas.  
2. % de empresas com status inapta em seu cartão CNPJ.  
3. % de variação de empresas com CNPJ nos últimos 5 anos.  
4. % de variação de empresas com CNPJ no último ano.  
5. Médias de anos das empresas, contando todos as situações cadastrais.  
6. % de mortalidade das empresas nos últimos 5 anos.

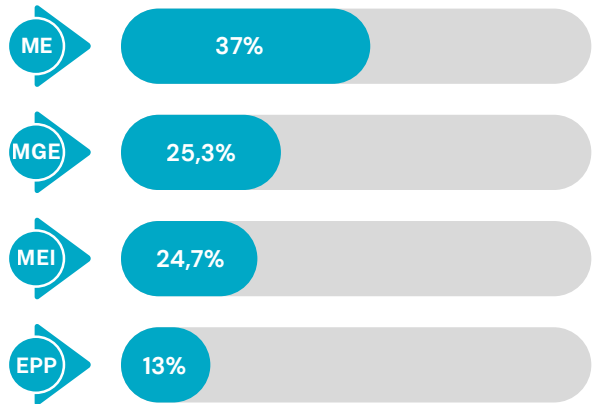
## Aberturas e Encerramentos

No acumulado deste mês, tem-se **67** abertas e **21** encerradas, com saldo de **46** empresas



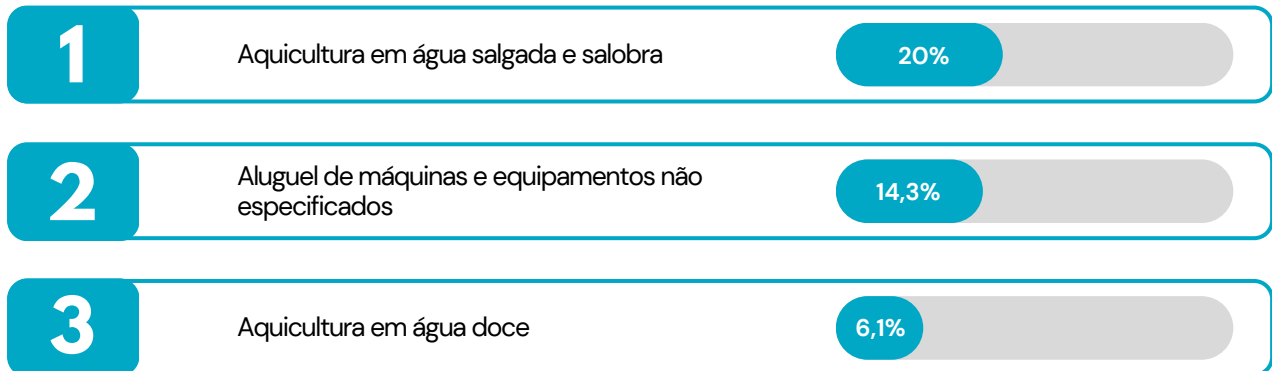
## Empresas por Porte

Qual o percentual de pequenos negócios por porte?



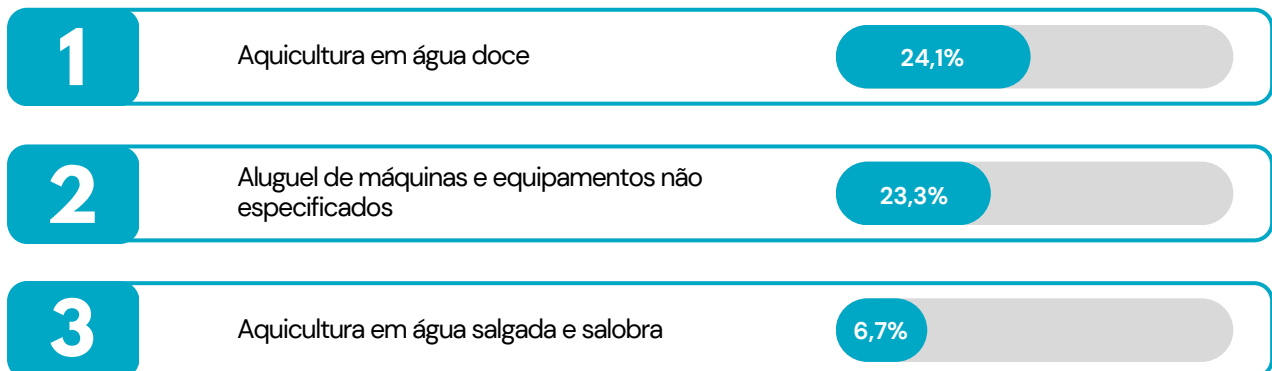
## Top 5 - Atividades por Mortalidade

Quais CNAEs mais encerraram nos últimos 05 anos?



## Top 5 - Atividades por Mortalidade

Quais CNAEs mais encerraram nos últimos 05 anos?



# EPF - Atividades Marítimas e Portuárias

Neste relatório, você encontrará as principais informações sobre a dinâmica dos pequenos negócios nas EPF's de Bioeconomia

## Indicadores de Vulnerabilidade Empresarial

Veja os principais indicadores de vulnerabilidade empresarial de Bioeconomia



Total de Empresas<sup>1</sup>  
**487**

Inaptdão<sup>2</sup>  
**21,4%**

Tendência<sup>3</sup> em 5 anos  
**105,5%**

Varição<sup>4</sup> em 1 ano  
**10,4%**

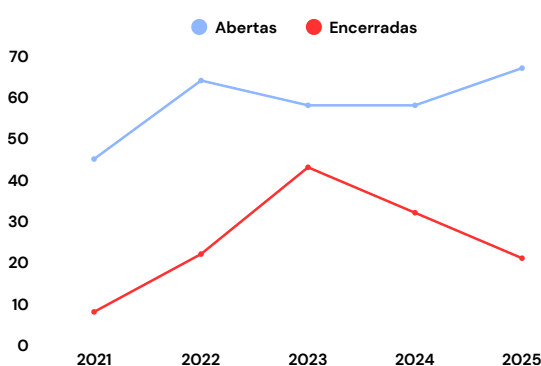
Longevidade<sup>5</sup> média  
**9 anos**

Mortalidade<sup>6</sup> em 5 anos  
**23,4%**

1. Volume de empresa com CNPJ, incluindo ativas e inaptas.  
2. % de empresas com status inapta em seu cartão CNPJ.  
3. % de variação de empresas com CNPJ nos últimos 5 anos.  
4. % de variação de empresas com CNPJ no último ano.  
5. Médias de anos das empresas, contando todos as situações cadastrais.  
6. % de mortalidade das empresas nos últimos 5 anos.

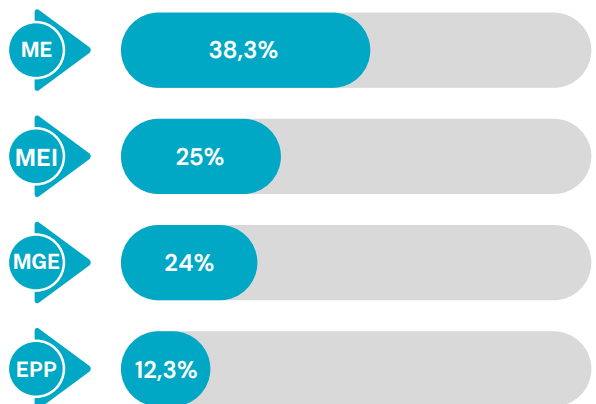
## Aberturas e Encerramentos

No acumulado deste mês, tem-se **67** abertas e **21** encerradas, com saldo de **46** empresas



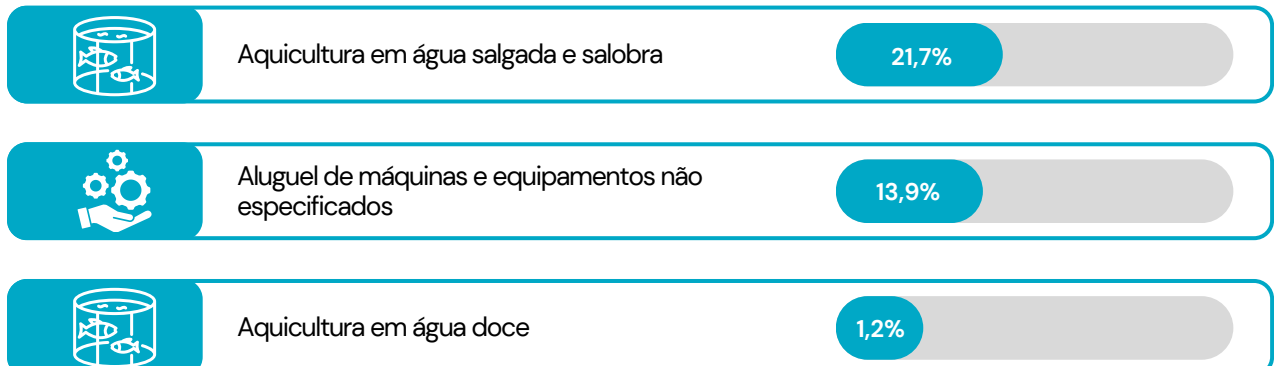
## Empresas por Porte

Qual o percentual de pequenos negócios por porte?



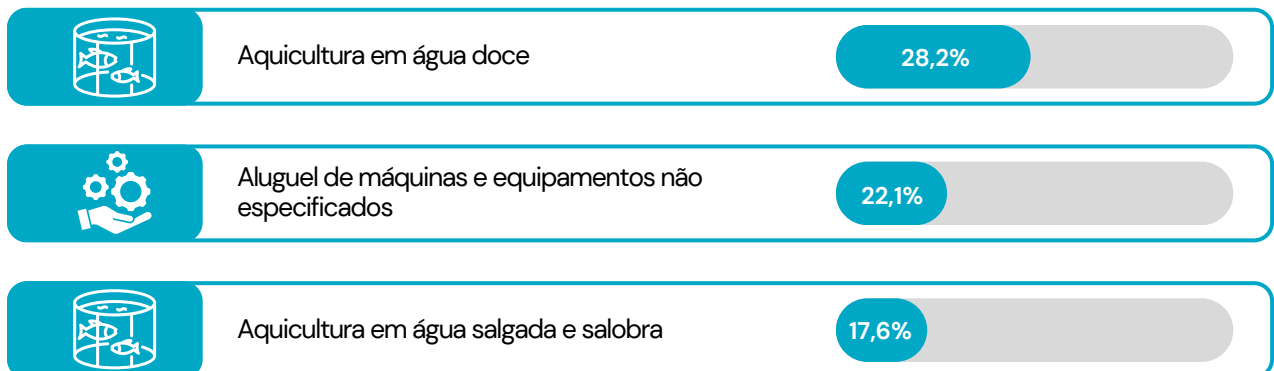
## Top 5 - Atividades por Mortalidade

Quais CNAEs mais encerraram nos últimos 05 anos?



## Top 5 - Atividades por Mortalidade

Quais CNAEs mais encerraram nos últimos 05 anos?



# EPF - Atividades Marítimas e Portuárias

Neste relatório, você encontrará as principais informações sobre a dinâmica dos pequenos negócios nas EPF's de Bioeconomia

## Indicadores de Vulnerabilidade Empresarial

Veja os principais indicadores de vulnerabilidade empresarial de Bioeconomia



Total de Empresas<sup>1</sup>  
**487**

Inaptdão<sup>2</sup>  
**21,4%**

Tendência<sup>3</sup> em 5 anos  
**105,5%**

Varição<sup>4</sup> em 1 ano  
**10,4%**

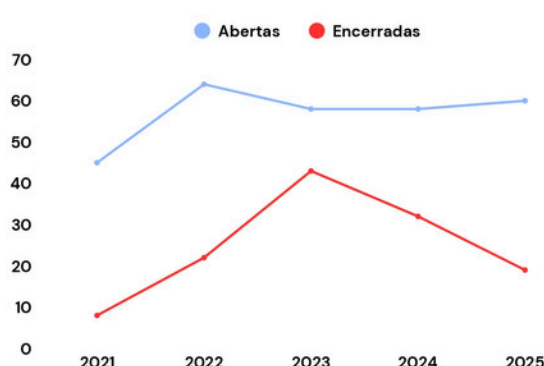
Longevidade<sup>5</sup> média  
**9 anos**

Mortalidade<sup>6</sup> em 5 anos  
**23,4%**

1. Volume de empresa com CNPJ, incluindo ativas e inaptas.  
2. % de empresas com status inapte em seu cartão CNPJ.  
3. % de variação de empresas com CNPJ nos últimos 5 anos.  
4. % de variação de empresas com CNPJ no último ano.  
5. Médias de anos das empresas, contando todos as situações cadastrais.  
6. % de mortalidade das empresas nos últimos 5 anos.

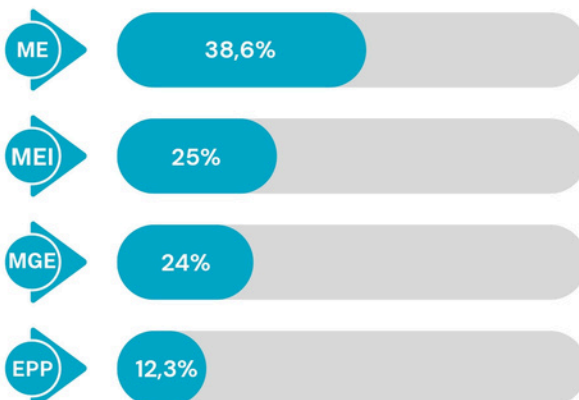
## Aberturas e Encerramentos

No acumulado deste mês, tem-se **65** abertas e **19** encerradas, com saldo de **46** empresas



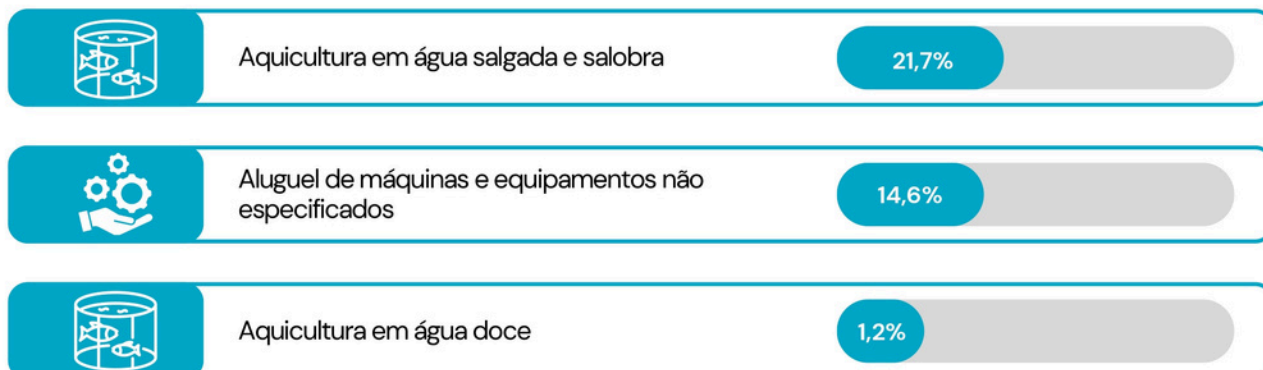
## Empresas por Porte

Qual o percentual de pequenos negócios por porte?



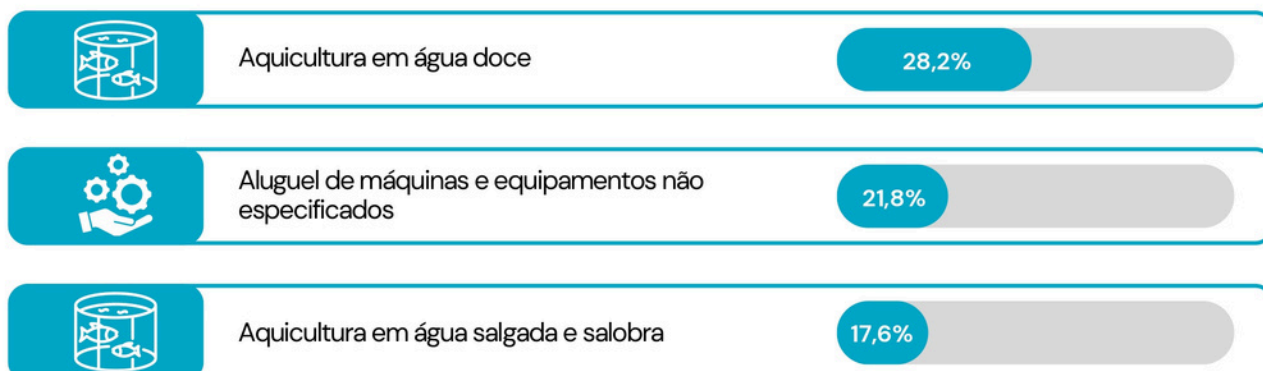
## Top 5 - Atividades por Mortalidade

Quais CNAEs mais encerraram nos últimos 05 anos?



## Top 5 - Atividades por Mortalidade

Quais CNAEs mais encerraram nos últimos 05 anos?



## Dinâmica dos pequenos negócios

Julho . 2025

## EPF - Atividades Marítimas e Portuárias

Neste relatório, você encontrará as principais informações sobre a dinâmica dos pequenos negócios nas EPF's de Bioeconomia

## Indicadores de Vulnerabilidade Empresarial

Veja os principais indicadores de vulnerabilidade empresarial de Bioeconomia



Total de Empresas<sup>1</sup>  
476

Inaptdão<sup>2</sup>  
22,3%

Tendência<sup>3</sup> em 5 anos  
101,7%

Varição<sup>4</sup> em 1 ano  
10,4%

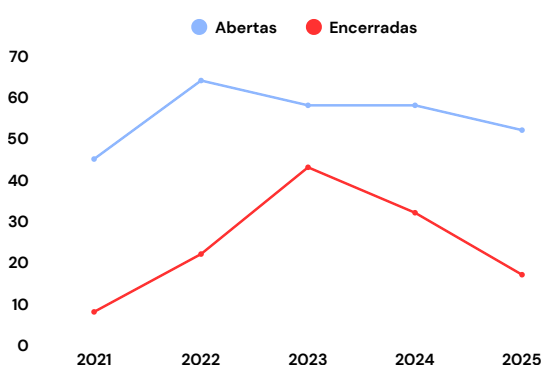
Longevidade<sup>5</sup> média  
9 anos

Mortalidade<sup>6</sup> em 5 anos  
23,7%

1. Volume de empresa com CNPJ, incluindo ativas e inaptas.  
2. % de empresas com status inapta em seu cartão CNPJ.  
3. % de variação de empresas com CNPJ nos últimos 5 anos.  
4. % de variação de empresas com CNPJ no último ano.  
5. Médias de anos das empresas, contando todos as situações cadastrais.  
6. % de mortalidade das empresas nos últimos 5 anos.

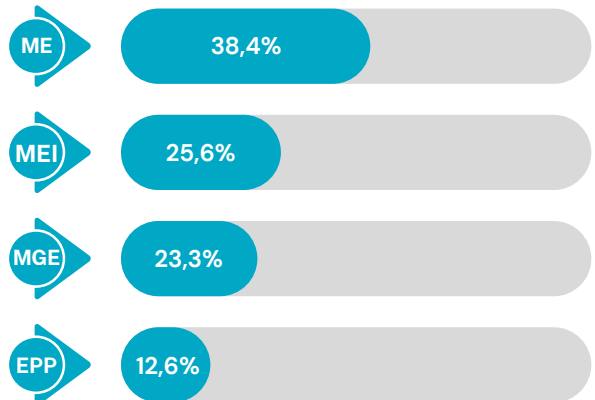
## Aberturas e Encerramentos

No acumulado de julho de 2025, tem-se **52** abertas e **17** encerradas, com saldo de **-42** empresas



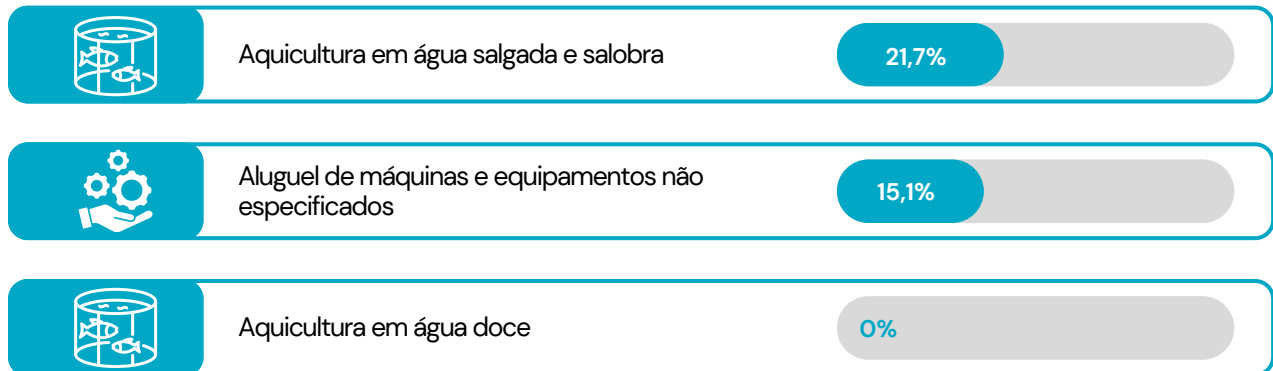
## Empresas por Porte

Qual o percentual de pequenos negócios por porte?



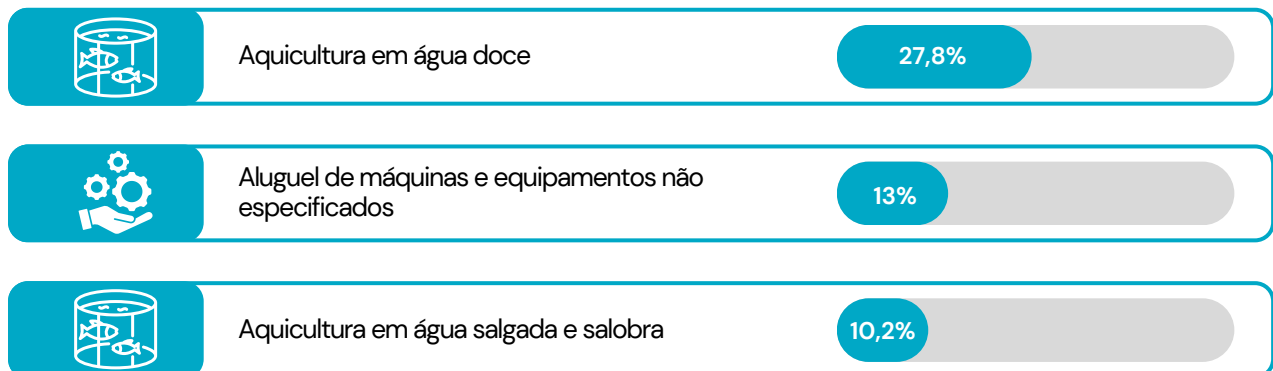
## Top 5 - Atividades por Mortalidade

Quais CNAEs mais encerraram nos últimos 05 anos?



## Top 5 - Atividades por Mortalidade

Quais CNAEs mais encerraram nos últimos 05 anos?



Mais informações em [datasebrae.com.br](http://datasebrae.com.br)