

EPF - Atividades Marítimas e Portuárias

Neste relatório, você encontrará as principais informações sobre a dinâmica dos pequenos negócios nas EPF's de Bioeconomia

Indicadores de Vulnerabilidade Empresarial

Veja os principais indicadores de vulnerabilidade empresarial de Bioeconomia



Total de Empresas¹
506

Inaptdão²
19,8%

Tendência³ em 5 anos
99,2%

Varição⁴ em 1 ano
11,7%

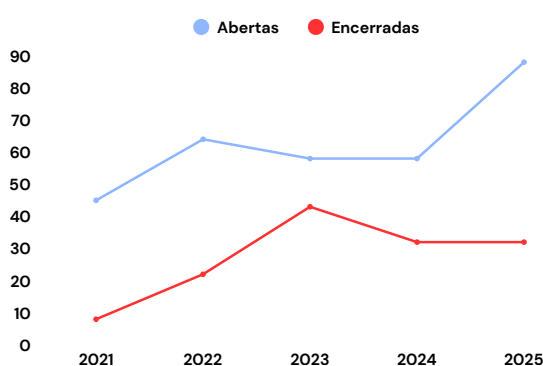
Longevidade⁵ média
9 anos

Mortalidade⁶ em 5 anos
22,4%

1. Volume de empresa com CNPJ, incluindo ativas e inaptas.
2. % de empresas com status inapta em seu cartão CNPJ.
3. % de variação de empresas com CNPJ nos últimos 5 anos.
4. % de variação de empresas com CNPJ no último ano.
5. Médias de anos das empresas, contando todos as situações cadastrais.
6. % de mortalidade das empresas nos últimos 5 anos.

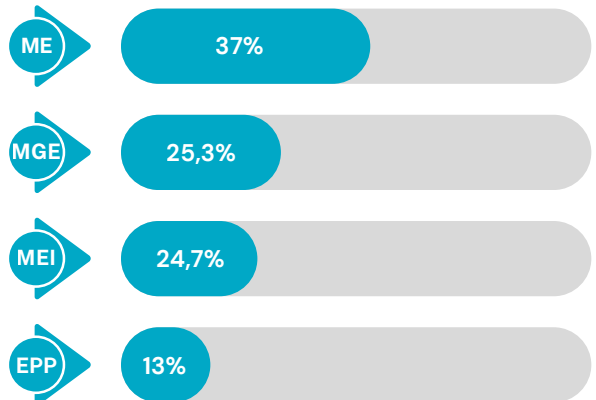
Aberturas e Encerramentos

No acumulado deste mês, tem-se **67** abertas e **21** encerradas, com saldo de **46** empresas



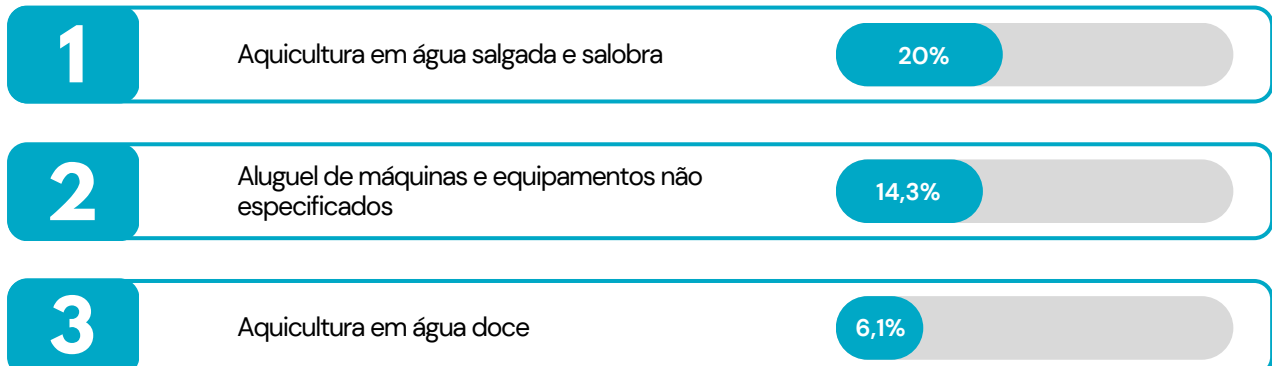
Empresas por Porte

Qual o percentual de pequenos negócios por porte?



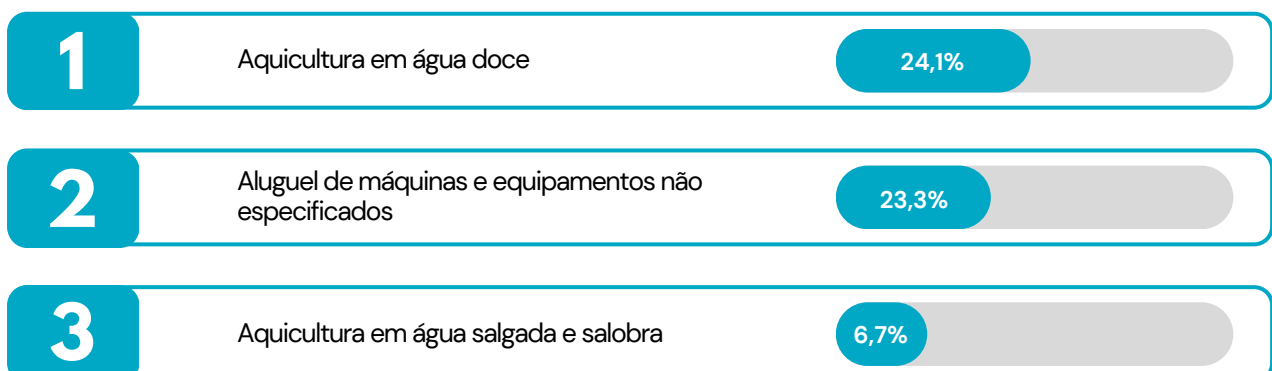
Top 5 - Atividades por Mortalidade

Quais CNAEs mais encerraram nos últimos 05 anos?



Top 5 - Atividades por Mortalidade

Quais CNAEs mais encerraram nos últimos 05 anos?



Dinâmica dos pequenos negócios

Setembro . 2025

EPF - Atividades Marítimas e Portuárias

Neste relatório, você encontrará as principais informações sobre a dinâmica dos pequenos negócios nas EPF's de Bioeconomia

Indicadores de Vulnerabilidade Empresarial

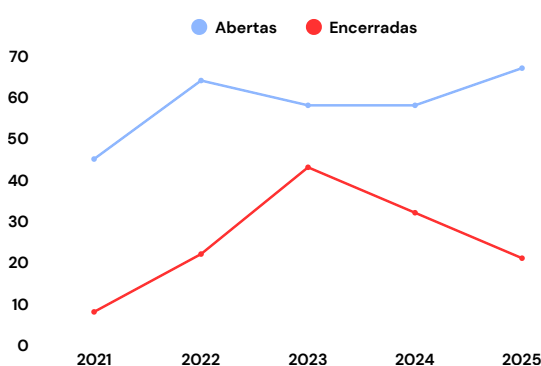
Veja os principais indicadores de vulnerabilidade empresarial de Bioeconomia



1. Volume de empresa com CNPJ, incluindo ativas e inaptas.
2. % de empresas com status inapta em seu cartão CNPJ.
3. % de variação de empresas com CNPJ nos últimos 5 anos.
4. % de variação de empresas com CNPJ no último ano.
5. Médias de anos das empresas, contando todos as situações cadastrais.
6. % de mortalidade das empresas nos últimos 5 anos.

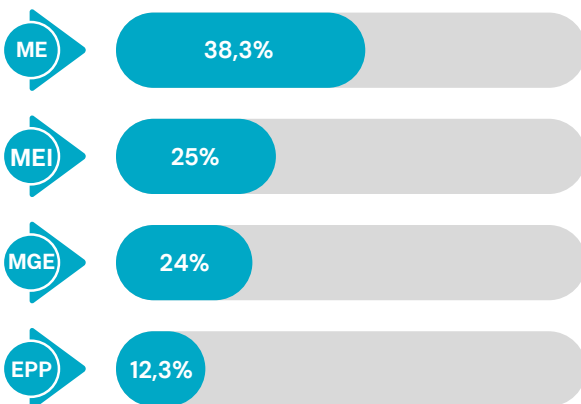
Aberturas e Encerramentos

No acumulado deste mês, tem-se **67** abertas e **21** encerradas, com saldo de **46** empresas



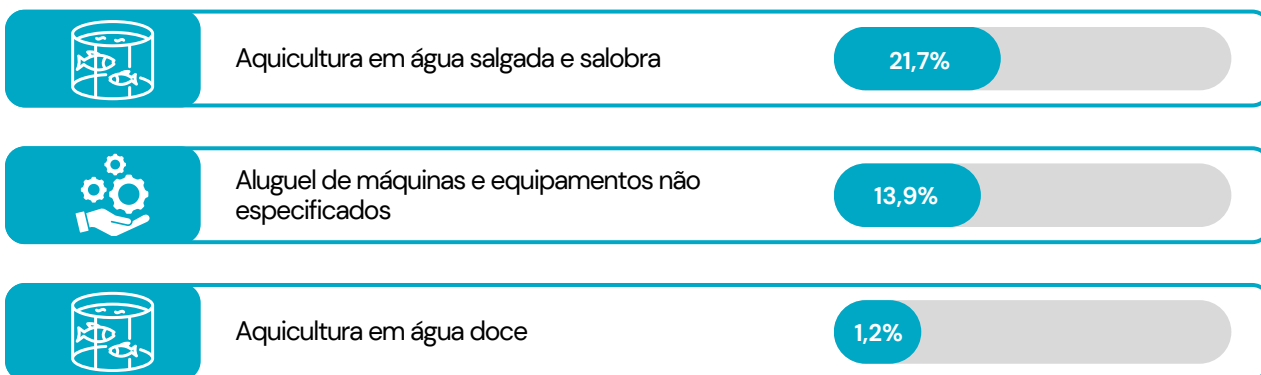
Empresas por Porte

Qual o percentual de pequenos negócios por porte?



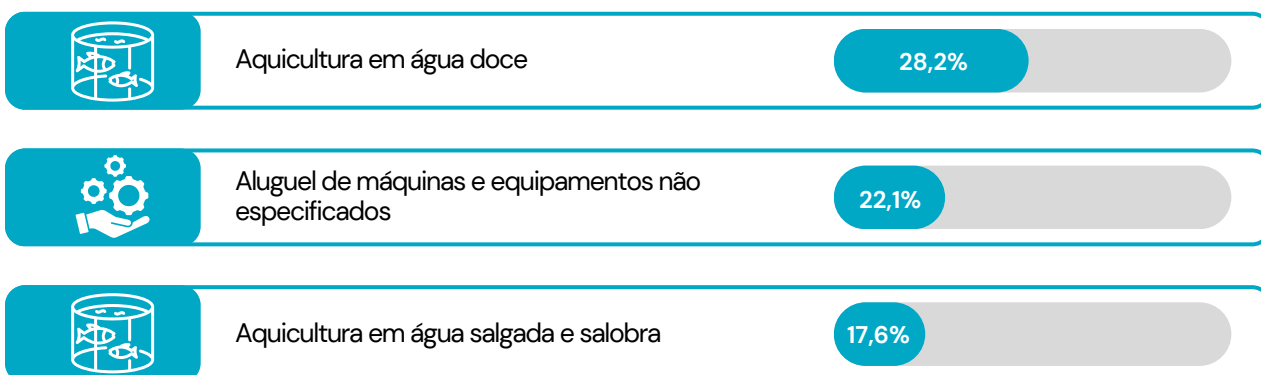
Top 5 - Atividades por Mortalidade

Quais CNAEs mais encerraram nos últimos 05 anos?



Top 5 - Atividades por Mortalidade

Quais CNAEs mais encerraram nos últimos 05 anos?



Mais informações em datasebrae.com.br

EPF - Atividades Marítimas e Portuárias

Neste relatório, você encontrará as principais informações sobre a dinâmica dos pequenos negócios nas EPF's de Bioeconomia

Indicadores de Vulnerabilidade Empresarial

Veja os principais indicadores de vulnerabilidade empresarial de Bioeconomia



Total de Empresas¹
487

Inaptação²
21,4%

Tendência³ em 5 anos
105,5%

Varição⁴ em 1 ano
10,4%

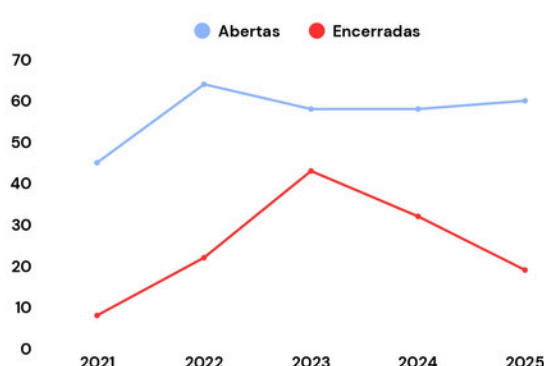
Longevidade⁵ média
9 anos

Mortalidade⁶ em 5 anos
23,4%

1. Volume de empresa com CNPJ, incluindo ativas e inaptas.
2. % de empresas com status inapta em seu cartão CNPJ.
3. % de variação de empresas com CNPJ nos últimos 5 anos.
4. % de variação de empresas com CNPJ no último ano.
5. Médias de anos das empresas, contando todos as situações cadastrais.
6. % de mortalidade das empresas nos últimos 5 anos.

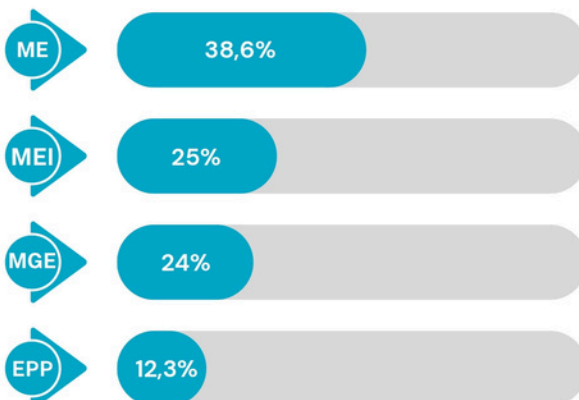
Aberturas e Encerramentos

No acumulado deste mês, tem-se **65** abertas e **19** encerradas, com saldo de **46** empresas



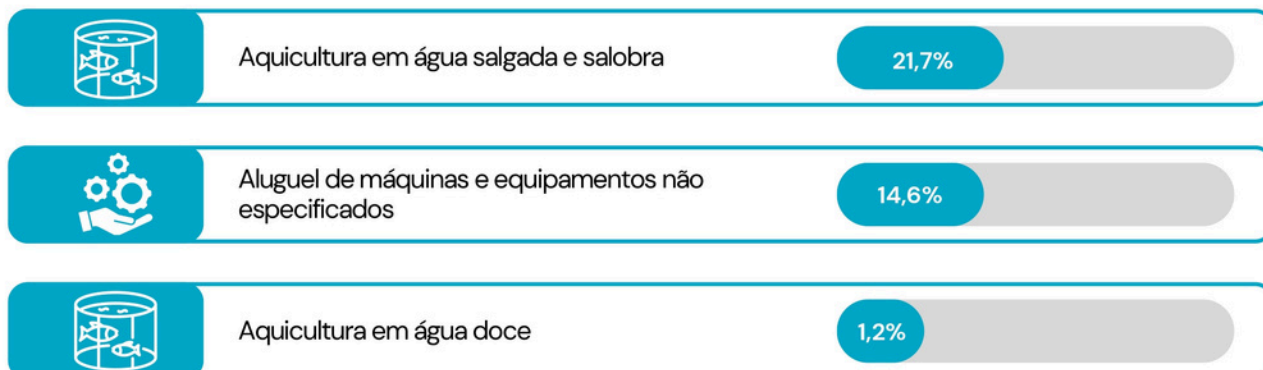
Empresas por Porte

Qual o percentual de pequenos negócios por porte?



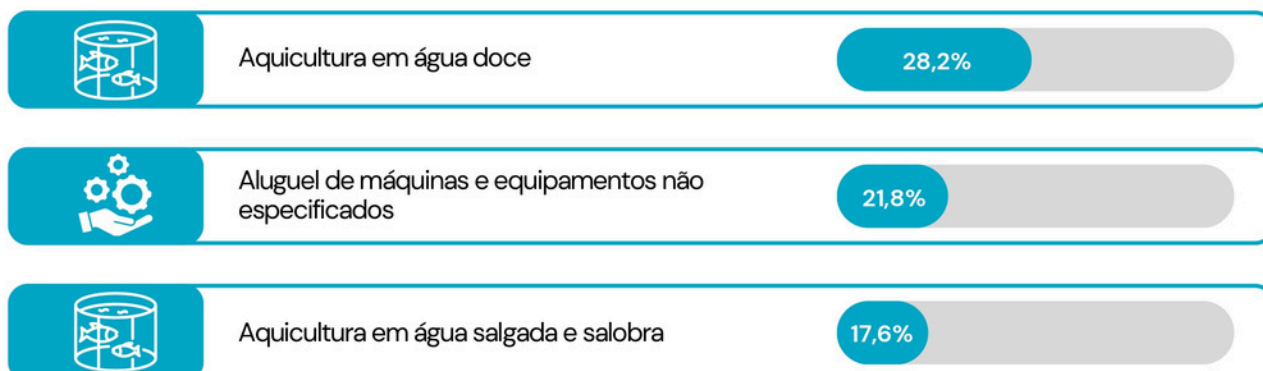
Top 5 - Atividades por Mortalidade

Quais CNAEs mais encerraram nos últimos 05 anos?



Top 5 - Atividades por Mortalidade

Quais CNAEs mais encerraram nos últimos 05 anos?



EPF - Atividades Marítimas e Portuárias

Neste relatório, você encontrará as principais informações sobre a dinâmica dos pequenos negócios nas EPF's de Bioeconomia

Indicadores de Vulnerabilidade Empresarial

Veja os principais indicadores de vulnerabilidade empresarial de Bioeconomia



Total de Empresas¹
476

Inaptdão²
22,3%

Tendência³ em 5 anos
101,7%

Varição⁴ em 1 ano
10,4%

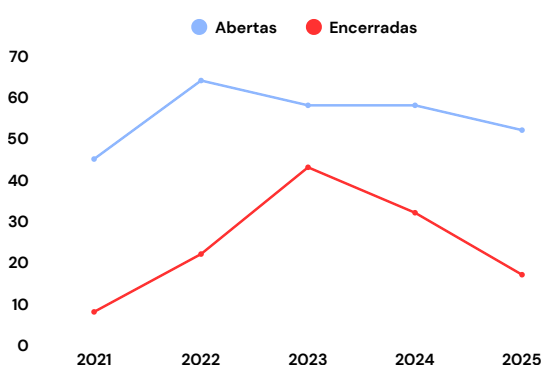
Longevidade⁵ média
9 anos

Mortalidade⁶ em 5 anos
23,7%

1. Volume de empresa com CNPJ, incluindo ativas e inaptas.
2. % de empresas com status inapta em seu cartão CNPJ.
3. % de variação de empresas com CNPJ nos últimos 5 anos.
4. % de variação de empresas com CNPJ no último ano.
5. Médias de anos das empresas, contando todos as situações cadastrais.
6. % de mortalidade das empresas nos últimos 5 anos.

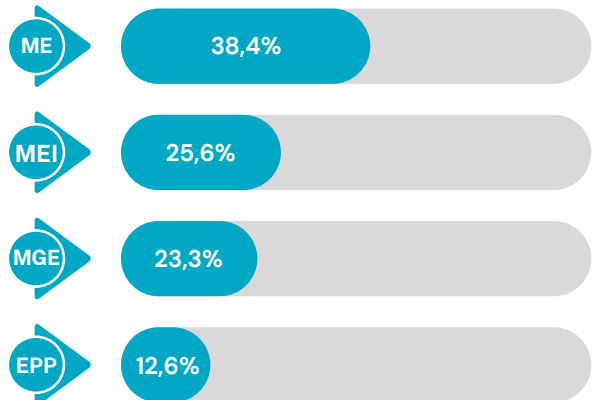
Aberturas e Encerramentos

No acumulado de julho de 2025, tem-se **52** abertas e **17** encerradas, com saldo de **-42** empresas



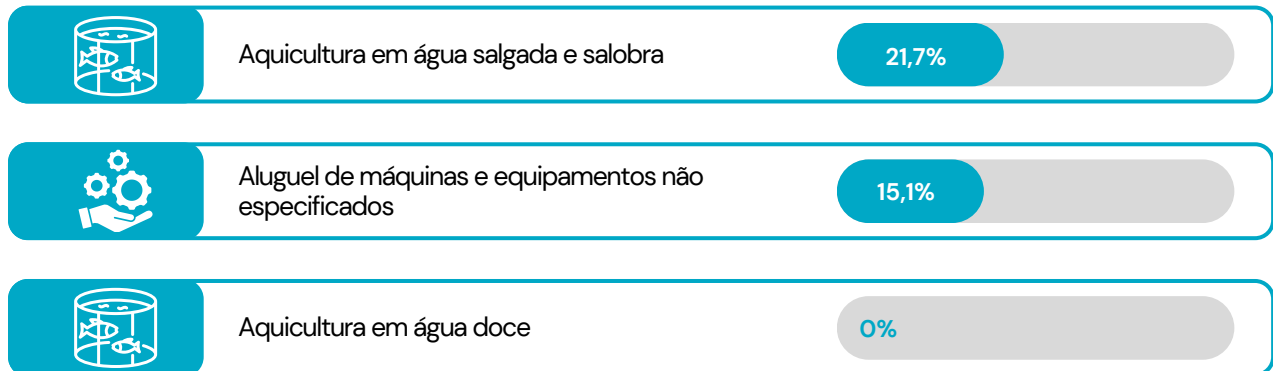
Empresas por Porte

Qual o percentual de pequenos negócios por porte?



Top 5 - Atividades por Mortalidade

Quais CNAEs mais encerraram nos últimos 05 anos?



Top 5 - Atividades por Mortalidade

Quais CNAEs mais encerraram nos últimos 05 anos?

