

EPF - Agronegócio

Neste relatório, você encontrará as principais informações sobre a dinâmica dos pequenos negócios nas EPF's do Agronegócio

Indicadores de Vulnerabilidade Empresarial

Veja os principais indicadores de vulnerabilidade empresarial do Agronegócio



Total de Empresas¹
2.264

Inaptação²
15,5%

Tendência³ em 5 anos
91,4%

Varição⁴ em 1 ano
11,5%

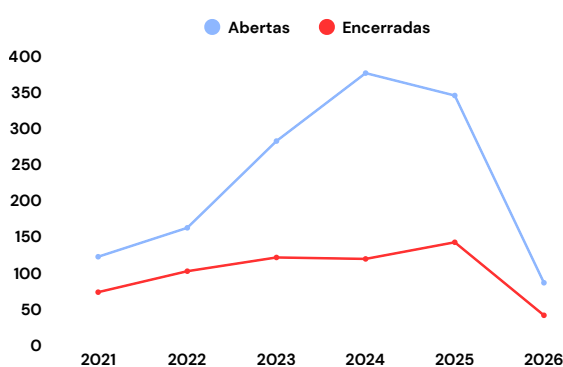
Longevidade⁵ média
8 anos

Mortalidade⁶ em 5 anos
22,6%

1. Volume de empresa com CNPJ, incluído ativas e inaptas.
2. % de empresas com status inapta em seu cartão CNPJ
3. % de variação de empresas com CNPJ nos últimos 5 anos
4. % de variação de empresas com CNPJ no último ano
5. Médias de anos das empresas, contando todas as situações cadastrais
6. % de mortalidade das empresas nos últimos 5 anos.

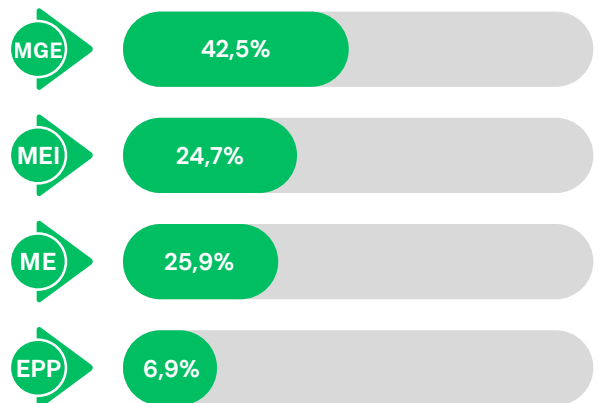
Aberturas e Encerramentos

No acumulado deste mês, tem-se **86** aberturas e **41** encerradas, com saldo de **45** empresas



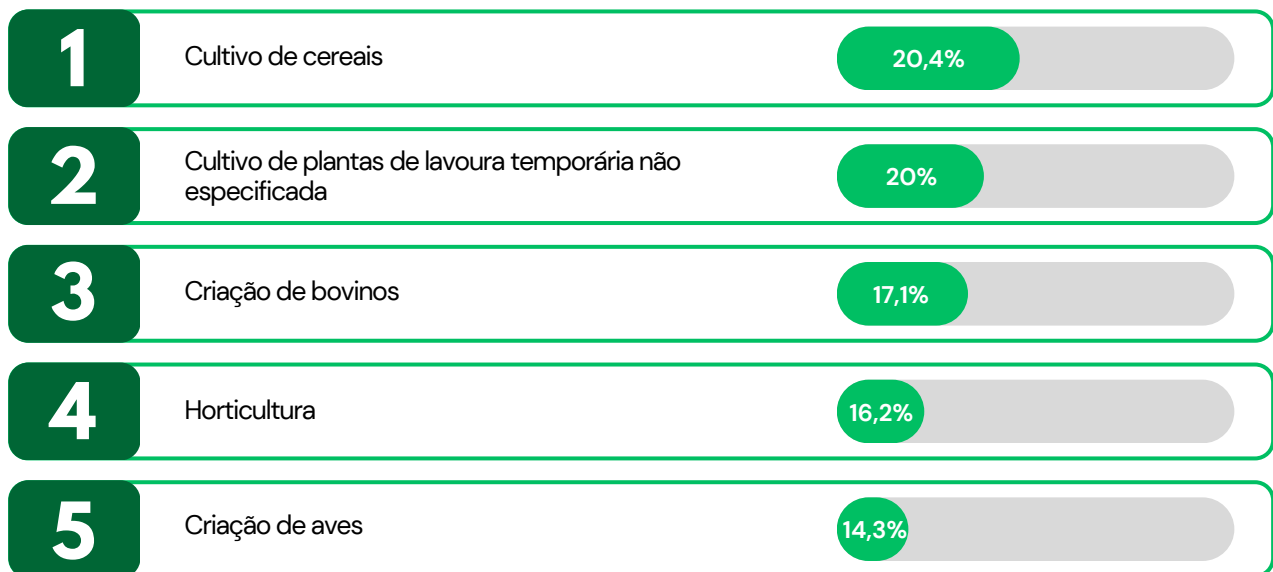
Empresas por Porte

Qual o percentual de pequenos negócios por porte?




Top 5 - Atividades por Crescimento

Quais CNAEs mais cresceram nos últimos 05 anos?



Top 5 - Atividades por Mortalidade

Quais CNAEs mais encerraram nos últimos 05 anos?



EPF - Agronegócio

Neste relatório, você encontrará as principais informações sobre a dinâmica dos pequenos negócios nas EPF's do Agronegócio

Indicadores de Vulnerabilidade Empresarial

Veja os principais indicadores de vulnerabilidade empresarial do Agronegócio



Total de Empresas¹
2.237

Inaptação²
15,8%

Tendência³ em 5 anos
92,2%

Varição⁴ em 1 ano
12%

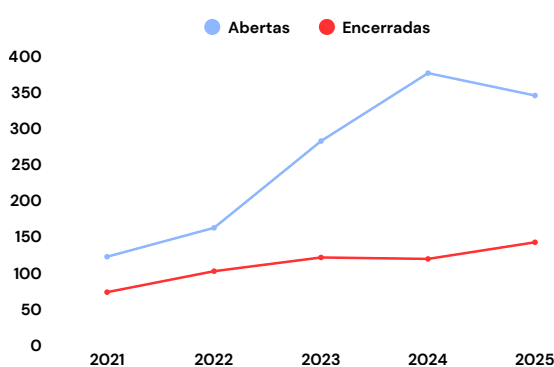
Longevidade⁵ média
8 anos

Mortalidade⁶ em 5 anos
21,8%

1. Volume de empresa com CNPJ, incluído ativas e inaptas.
2. % de empresas com status inapta em seu cartão CNPJ
3. % de variação de empresas com CNPJ nos últimos 5 anos
4. % de variação de empresas com CNPJ no último ano
5. Médias de anos das empresas, contando todas as situações cadastrais
6. % de mortalidade das empresas nos últimos 5 anos.

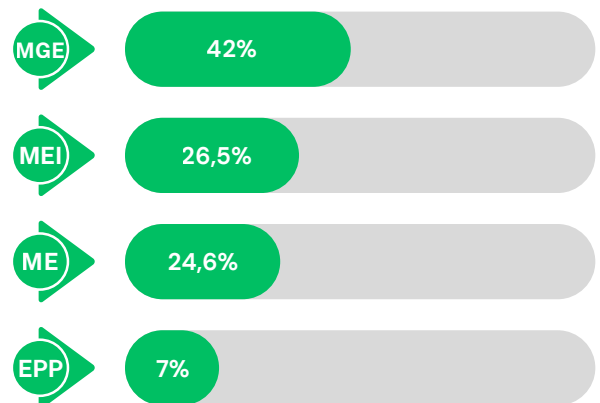
Aberturas e Encerramentos

No acumulado deste mês, tem-se **345** abertas e **142** encerradas, com saldo de **203** empresas



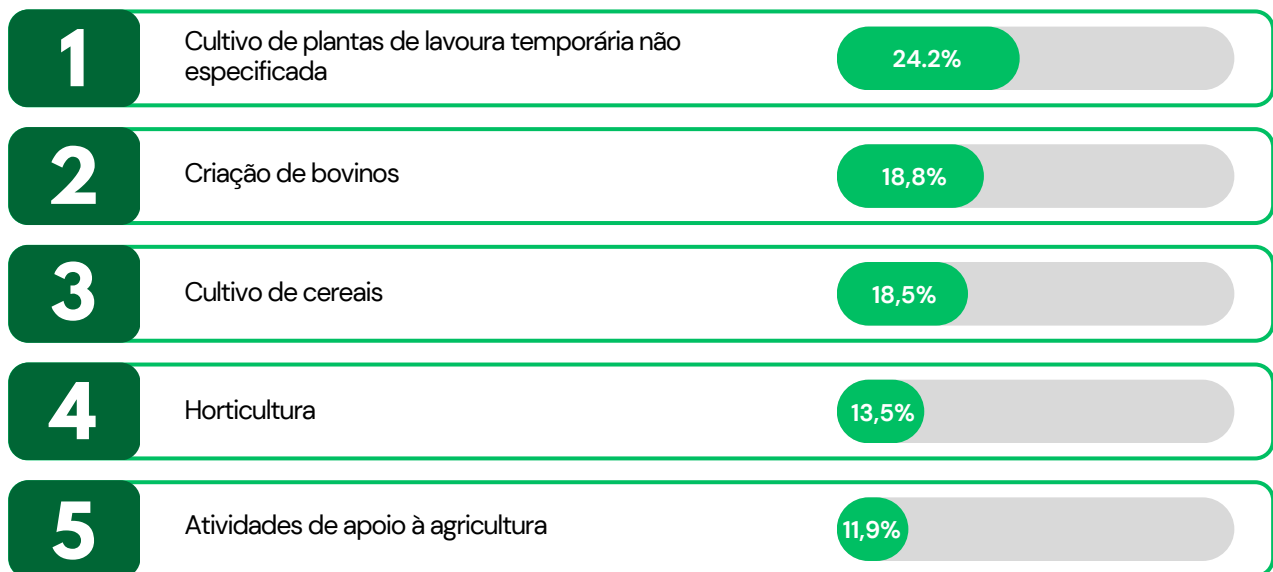
Empresas por Porte

Qual o percentual de pequenos negócios por porte?



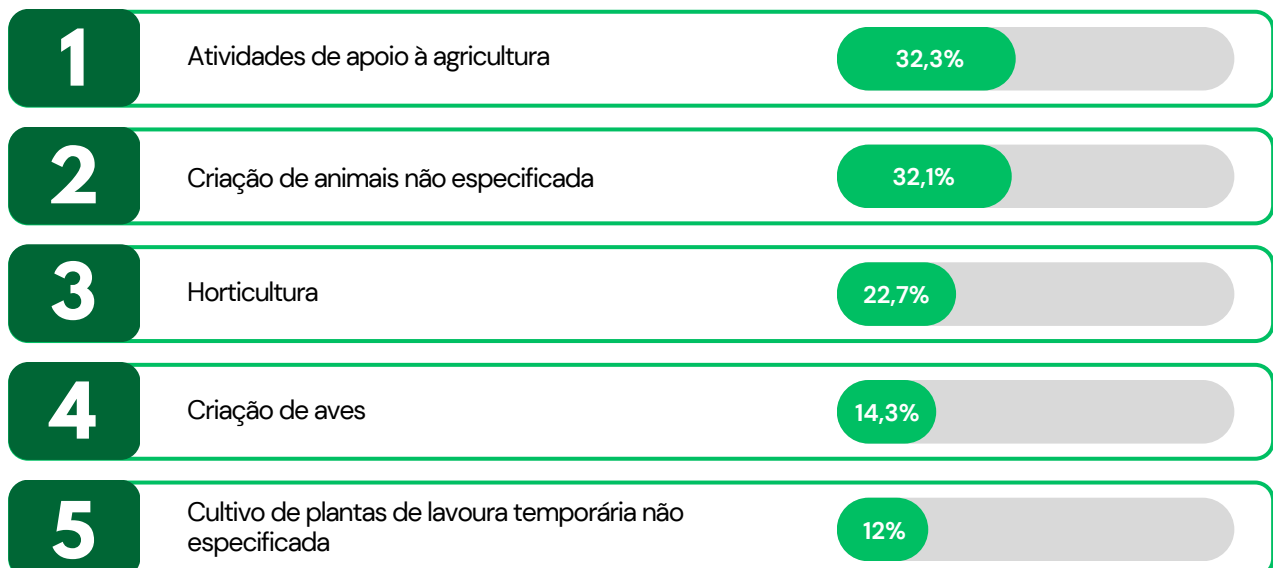
Top 5 - Atividades por Crescimento

Quais CNAEs mais cresceram nos últimos 05 anos?



Top 5 - Atividades por Mortalidade

Quais CNAEs mais encerraram nos últimos 05 anos?



EPF - Agronegócio

Neste relatório, você encontrará as principais informações sobre a dinâmica dos pequenos negócios nas EPF's do Agronegócio

Indicadores de Vulnerabilidade Empresarial

Veja os principais indicadores de vulnerabilidade empresarial do Agronegócio



Total de Empresas¹
2.342

Inaptação²
18%

Tendência³ em 5 anos
85%

Varição⁴ em 1 ano
10,5%

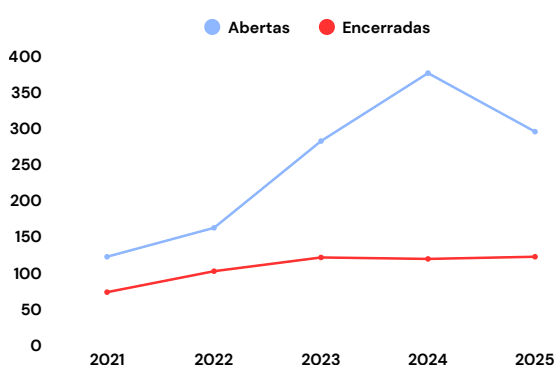
Longevidade⁵ média
8 anos

Mortalidade⁶ em 5 anos
24,2%

1. Volume de empresa com CNPJ, incluído ativas e inaptas.
2. % de empresas com status inapta em seu cartão CNPJ
3. % de variação de empresas com CNPJ nos últimos 5 anos
4. % de variação de empresas com CNPJ no último ano
5. Médias de anos das empresas, contando todas as situações cadastrais
6. % de mortalidade das empresas nos últimos 5 anos.

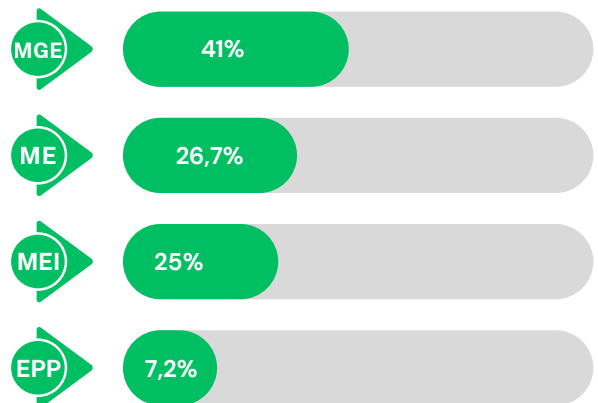
Aberturas e Encerramentos

No acumulado deste mês, tem-se **295** abertas e **122** encerradas, com saldo de **173** empresas



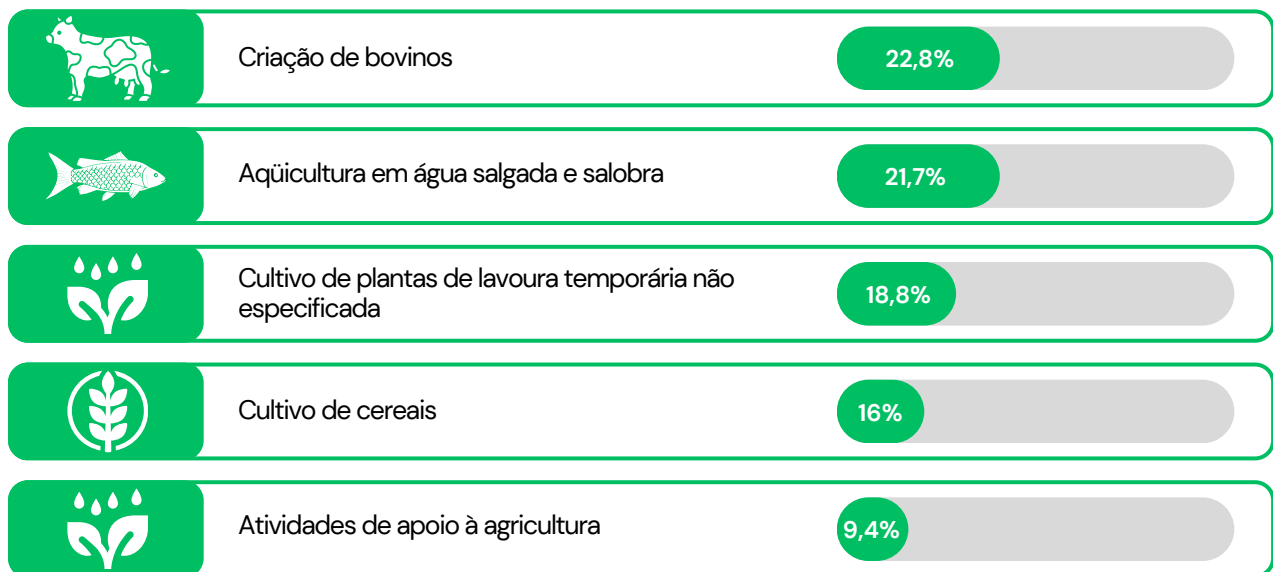
Empresas por Porte

Qual o percentual de pequenos negócios por porte?



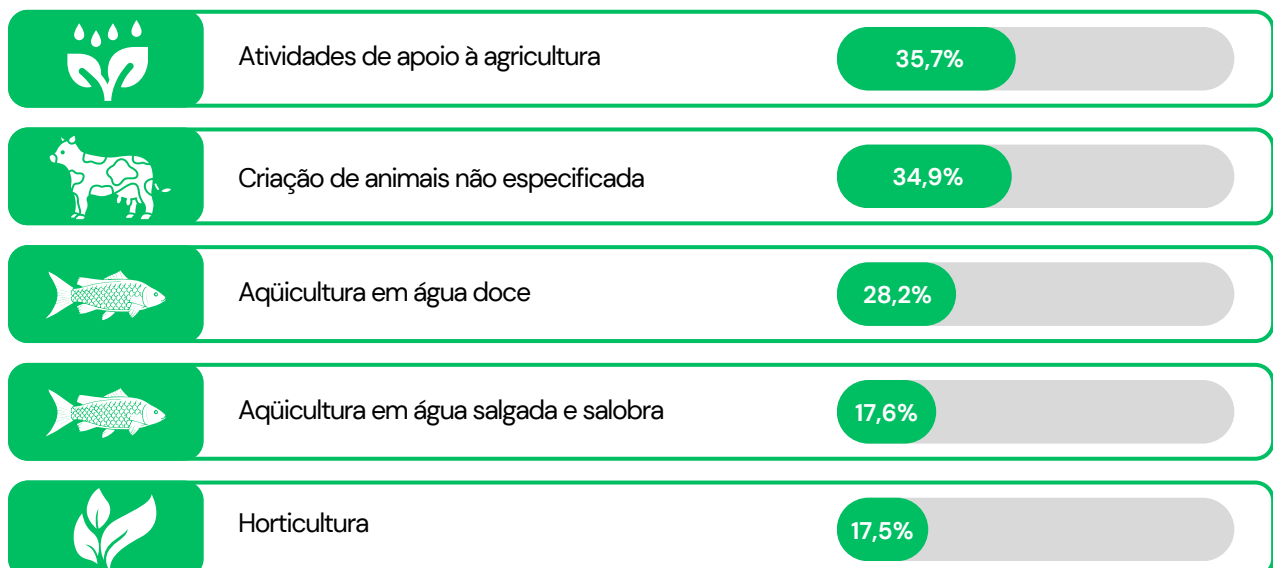
Top 5 - Atividades por Crescimento

Quais CNAEs mais cresceram nos últimos 05 anos?



Top 5 - Atividades por Mortalidade

Quais CNAEs mais encerraram nos últimos 05 anos?



Dinâmica dos pequenos negócios

Agosto . 2025

EPF - Agronegócio

Neste relatório, você encontrará as principais informações sobre a dinâmica dos pequenos negócios nas EPF's do Agronegócio

Indicadores de Vulnerabilidade Empresarial

Veja os principais indicadores de vulnerabilidade empresarial do Agronegócio



Total de Empresas¹
2.109

Inaptação²
17,0%

Tendência³ em 5 anos
90,7%

Varição⁴ em 1 ano
10,6%

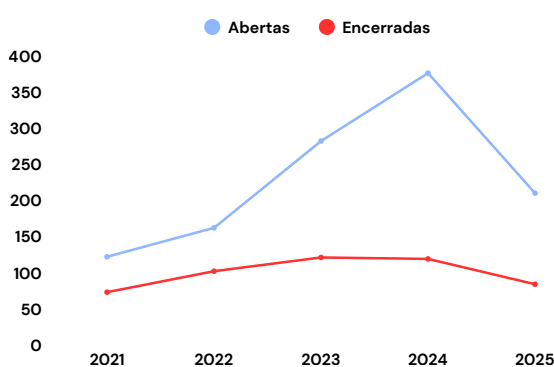
Longevidade⁵ média
8 anos

Mortalidade⁶ em 5 anos
23,9%

1. Volume de empresa com CNPJ, incluído ativas e inaptas.
2. % de empresas com status inapta em seu cartão CNPJ
3. % de variação de empresas com CNPJ nos últimos 5 anos
4. % de variação de empresas com CNPJ no último ano
5. Médias de anos das empresas, contando todas as situações cadastrais
6. % de mortalidade das empresas nos últimos 5 anos.

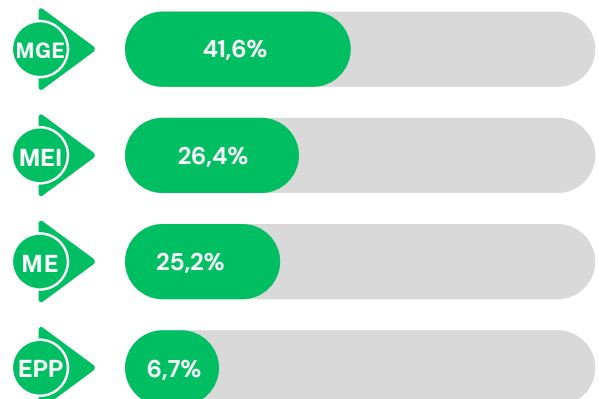
Aberturas e Encerramentos

No acumulado de julho de 2025, tem-se **222** abertas e **91** encerradas, com saldo de **131** empresas



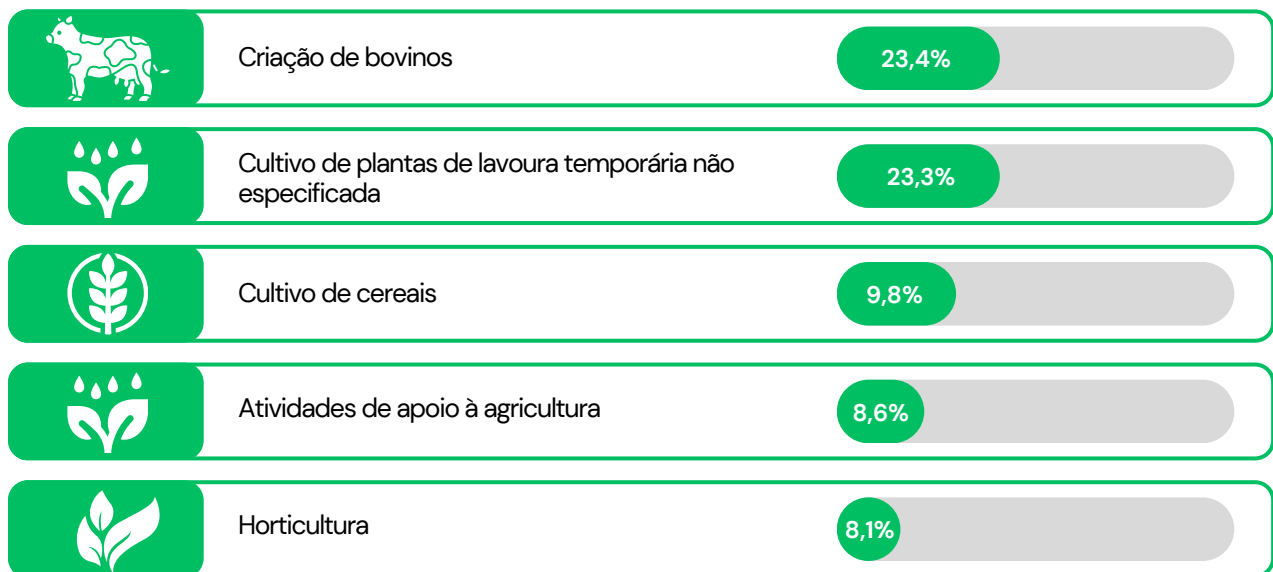
Empresas por Porte

Qual o percentual de pequenos negócios por porte?



Top 5 - Atividades por Crescimento

Quais CNAEs mais cresceram nos últimos 05 anos?



Top 5 - Atividades por Mortalidade

Quais CNAEs mais encerraram nos últimos 05 anos?



Mais informações em datasebrae.com.br

Unidade de Gestão Estratégica - UGE

Gerente
Ludmila Cruz

Equipe Técnica

Alessandra Gonçalves - Analista
Alba Nunes - Analista
Fabricio Quirino - Analista
Isadora Barros - Analista
Júlio Enders - Analista
Kellyane Gonçalves - Analista
Rita Medeiros - Analista
Felipe Omena - Trainee
Gabriel Gomes - Estagiário

Dinâmica dos pequenos negócios

Julho . 2025

EPF - Agronegócio

Neste relatório, você encontrará as principais informações sobre a dinâmica dos pequenos negócios nas EPF's do Agronegócio

Indicadores de Vulnerabilidade Empresarial

Veja os principais indicadores de vulnerabilidade empresarial do Agronegócio



Total de Empresas¹
2.103

Inaptação²
17,1%

Tendência³ em 5 anos
93,5%

Varição⁴ em 1 ano
11,9%

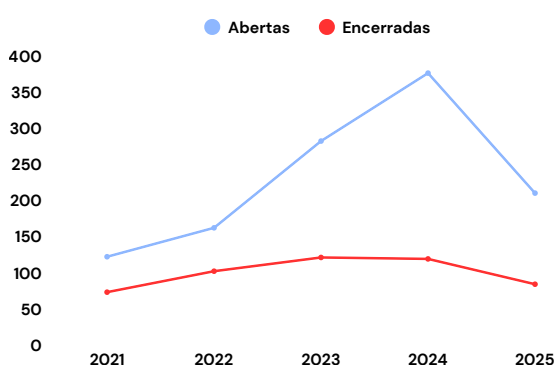
Longevidade⁵ média
8 anos

Mortalidade⁶ em 5 anos
23,8%

1. Volume de empresa com CNPJ, incluído ativas e inaptas.
2. % de empresas com status inapta em seu cartão CNPJ
3. % de variação de empresas com CNPJ nos últimos 5 anos
4. % de variação de empresas com CNPJ no último ano
5. Médias de anos das empresas, contando todas as situações cadastrais
6. % de mortalidade das empresas nos últimos 5 anos.

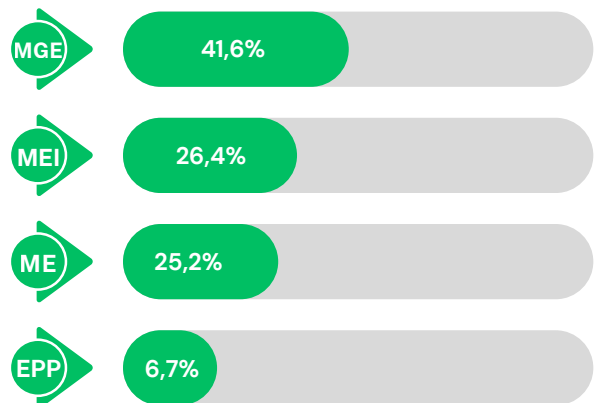
Aberturas e Encerramentos

No acumulado de julho de 2025, tem-se **210** abertas e **84** encerradas, com saldo de **-2.505** empresas



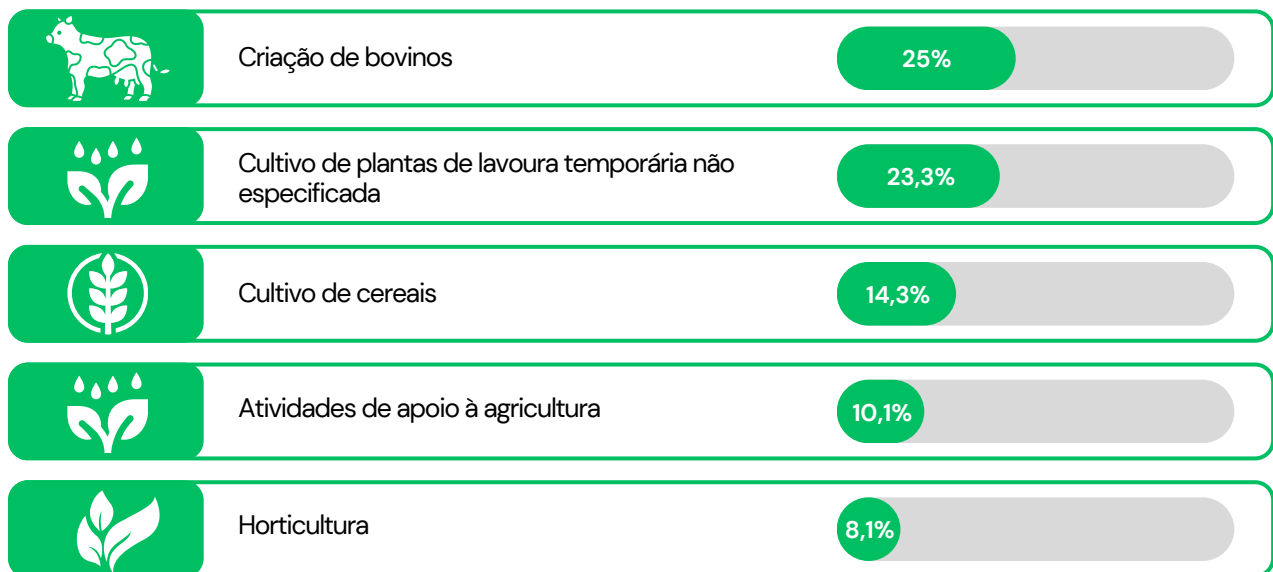
Empresas por Porte

Qual o percentual de pequenos negócios por porte?



Top 5 - Atividades por Crescimento

Quais CNAEs mais cresceram nos últimos 05 anos?



Top 5 - Atividades por Mortalidade

Quais CNAEs mais encerraram nos últimos 05 anos?



Mais informações em datasebrae.com.br

Unidade de Gestão Estratégica - UGE

Gerente
Ludmila Cruz

Equipe Técnica

Alessandra Gonçalves - Analista
Alba Nunes - Analista
Fabricio Quirino - Analista
Isadora Barros - Analista
Júlio Enders - Analista
Kellyane Gonçalves - Analista
Rita Medeiros - Analista
Felipe Omena - Trainee
Gabriel Gomes - Estagiário