



UNIVERSO MEI E MPE

MARÇO / 2025



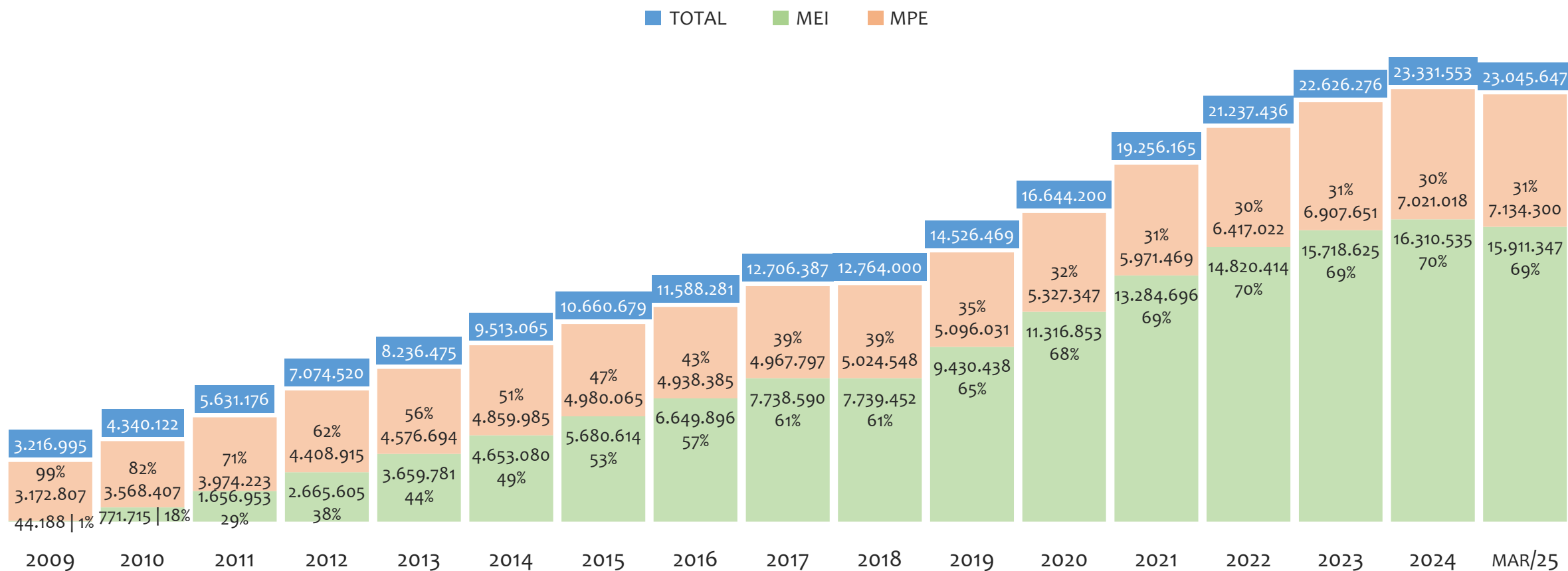
SUMÁRIO

03	BRASIL
20	REGIÃO NORDESTE
29	BAHIA
44	UR SALVADOR
56	UR BARREIRAS
68	UR FEIRA DE SANTANA
80	UR ILHÉUS
92	UR JACOBINA
104	UR JUAZEIRO
116	UR SANTO ANTÔNIO DE JESUS
128	UR IRECÊ
140	UR TEIXEIRA DE FREITAS
152	UR VITÓRIA DA CONQUISTA



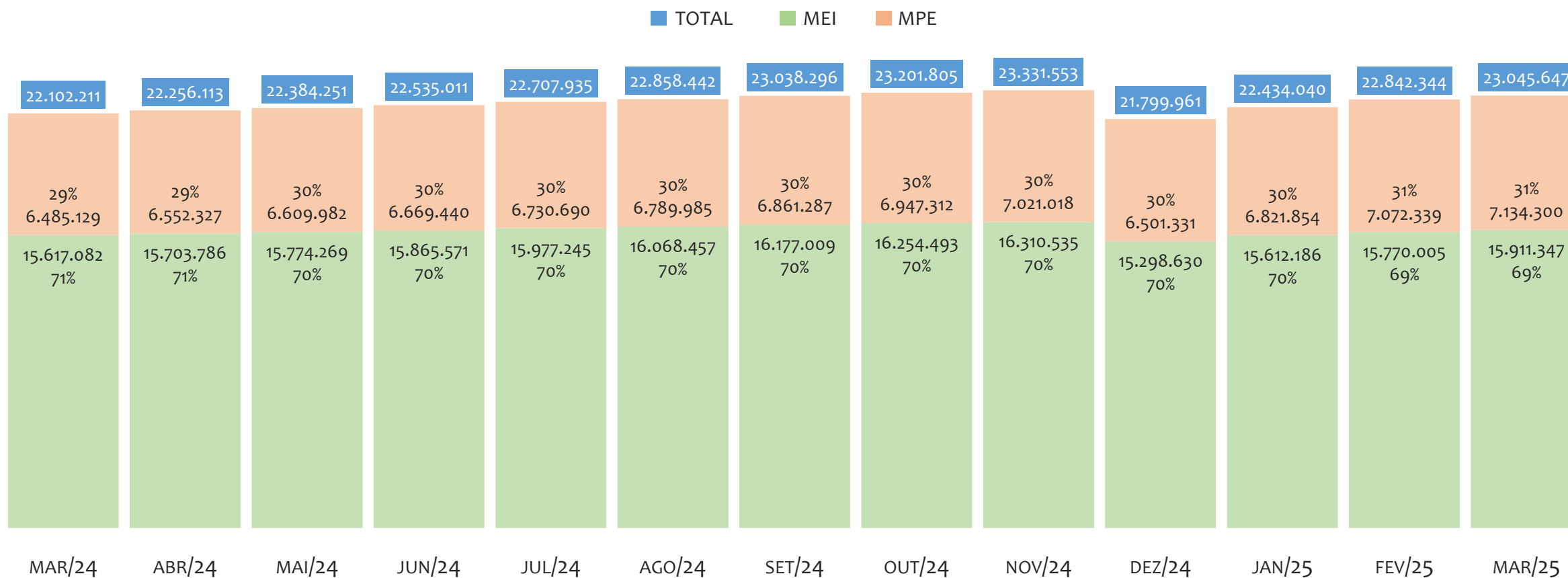
BRASIL

HISTÓRICO ANUAL DO ACUMULADO DE MEI, MPE E TOTAL, BRASIL, 2009 A MARÇO/2025



No BRASIL, de 2009 a março/2025, o crescimento de microempreendedores individuais (MEI) de 35908% (44.188 para 15.911.347) é superior ao crescimento de micro e pequenas empresas (MPE) de 125% (3.172.807 para 7.134.300). No TOTAL (MEI + MPE), o crescimento no mesmo período é de 616% (3.216.995 para 23.045.647). A taxa média de crescimento anual composta é de 44% ao ano para MEI, 5% ao ano para MPE e 13% ao ano para MEI + MPE. Ainda neste mesmo período, a participação do MEI cresceu de 1% para 69% do total das empresas cadastradas no SIMPLES NACIONAL.

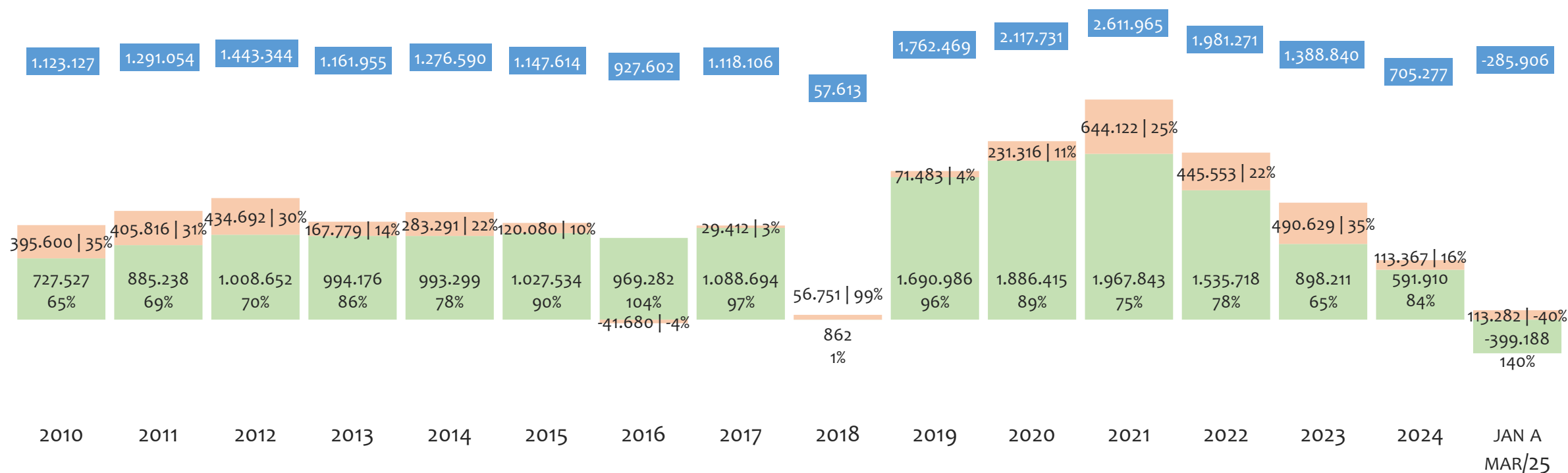
HISTÓRICO MENSAL DO ACUMULADO DE MEI, MPE E TOTAL, BRASIL, MAR/2024 A MAR/2025



No BRASIL, de março/2024 a março/2025, o crescimento de microempreendedores individuais (MEI) de 1,9% (15.617.082 para 15.911.347) é inferior ao crescimento de micro e pequenas empresas (MPE) de 10,0% (6.485.129 para 7.134.300). No TOTAL (MEI + MPE), o crescimento no mesmo período é de 4,3% (22.102.211 para 23.045.647). A taxa média de crescimento mensal composta é de 0,2% ao mês para MEI, 0,8% ao mês para MPE e 0,3% ao mês para MEI + MPE. Ainda neste mesmo período, a participação do MEI cresceu de 71% para 69% do total das empresas cadastradas no SIMPLES NACIONAL.

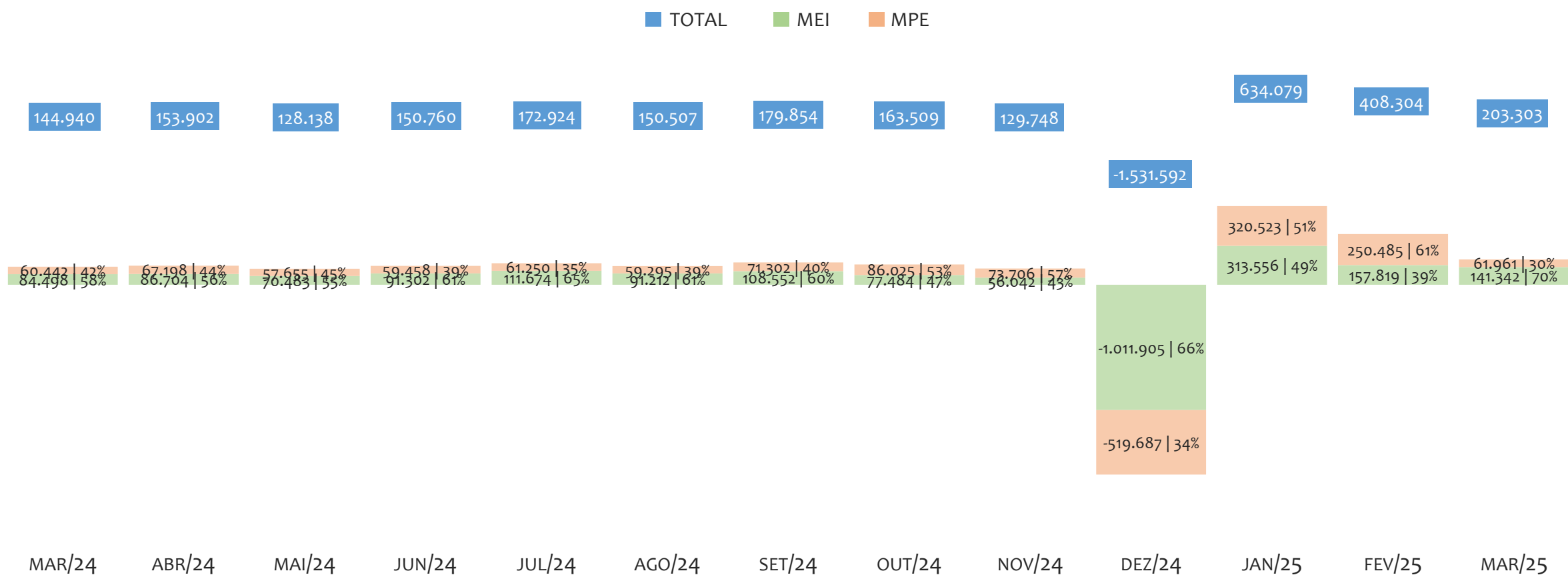
HISTÓRICO ANUAL DO SALDO DE MEI, MPE E TOTAL, BRASIL, 2010 A MARÇO/2025

TOTAL MEI MPE



O SALDO anual é calculado pela diferença entre novos cadastros e cadastros excluídos em cada ano. A queda brusca do SALDO em 2016 e 2018 deve-se ao reprocessamento acumulado dos cadastros de MEI e MPE vinculados ao Simples Nacional com a exclusão dos inativos, inadimplentes etc. No BRASIL, o maior saldo de MEI ocorre em 2021 (1.967.843) e o menor em (-399.188). O maior saldo de MPE ocorre em 2021 (644.122) e o menor em 2016 (-41.680). O maior saldo no TOTAL (MPE + MEI) ocorre em 2021 (2.611.965) e o menor em (-285.906).


HISTÓRICO MENSAL DO SALDO DE MEI, MPE E TOTAL, BRASIL, MAR/2024 A MAR/2025



O SALDO mensal é calculado pela diferença entre novos cadastros e cadastros excluídos em cada mês. A queda brusca do SALDO em JANEIRO deve-se ao reprocessamento dos cadastros de MEI e MPE vinculados ao Simples Nacional com a exclusão dos inativos, inadimplentes etc. No BRASIL, o maior saldo de MEI ocorre em jan/25 (313.556) e o menor em dez/24 (-1.011.905). O maior saldo de MPE ocorre em jan/25 (320.523) e o menor em dez/24 (-519.687). O maior saldo no TOTAL (MPE + MEI) ocorre em jan/25 (634.079) e o menor em dez/24 (-1.531.592).

RANKING DE MEI+MPE DOS 5 PRINCIPAIS CNAES, BRASIL, ACUMULADO ATÉ 31/03/2025


■ TOTAL ■ MEI ■ MPE



No BRASIL, considerando o acumulado até 31/03/2025, o CNAE com maior número de MEI+MPE é Comércio Varejista De Artigos Do Vestuário E Acessórios, com 1.194.128, representando 5,2% do TOTAL de MEI+MPE. Desse montante, 77,4% são MEI (923.663) e 22,6% são MPE (270.465).

RANKING DE MEI DOS 5 PRINCIPAIS CNAES, BRASIL, ACUMULADO ATÉ 31/03/2025

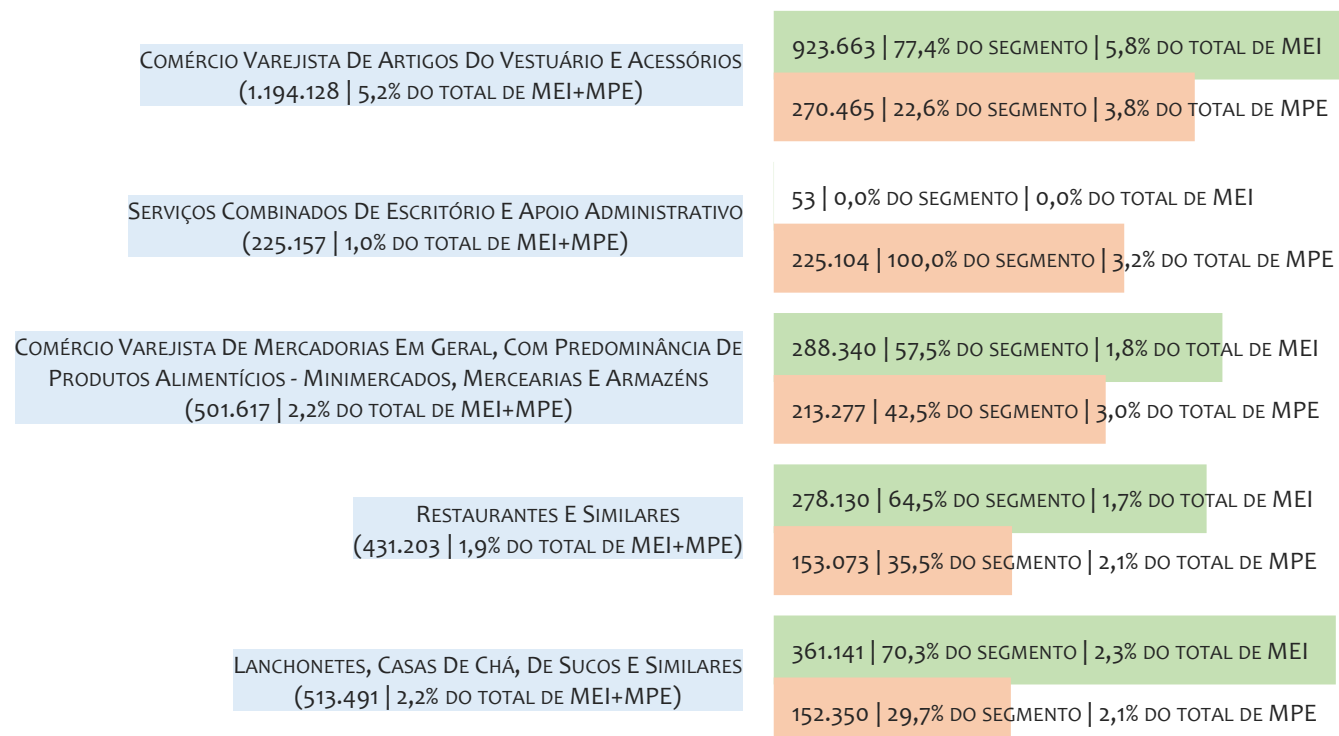
■ TOTAL ■ MEI ■ MPE



No BRASIL, considerando o acumulado até 31/03/2025, o CNAE com maior número de MEI é Cabeleireiros, Manicure E Pedicure, com 1.007.738, representando 95,5% do total dentro do segmento e 6,3% do TOTAL de MEI.

RANKING DE MPE DOS 5 PRINCIPAIS CNAES, BRASIL, ACUMULADO ATÉ 31/03/2025

■ TOTAL ■ MEI ■ MPE



No BRASIL, considerando o acumulado até 31/03/2025, o CNAE com maior número de MPE é Comércio Varejista De Artigos Do Vestuário E Acessórios, com 270.465, representando 22,6% do total dentro do segmento e 3,8% do TOTAL de MPE.

PERCENTUAL DE ADIMPLÊNCIA E INADIMPLÊNCIA DO MEI, BRASIL, SETEMBRO/2024

OPTANTES
(16.177.009)

ADIMPLENTES
(9.396.490 | 58,1%)

INADIMPLENTES
(6.780.519 | 41,9%)

No caso do MEI estar inadimplente com os pagamentos (DAS), qual é o prejuízo ou penalidade que o MEI terá junto ao INSS/Previdência Social?

Primeiro, não terá esse tempo inadimplente contado para nenhum benefício da previdência social.

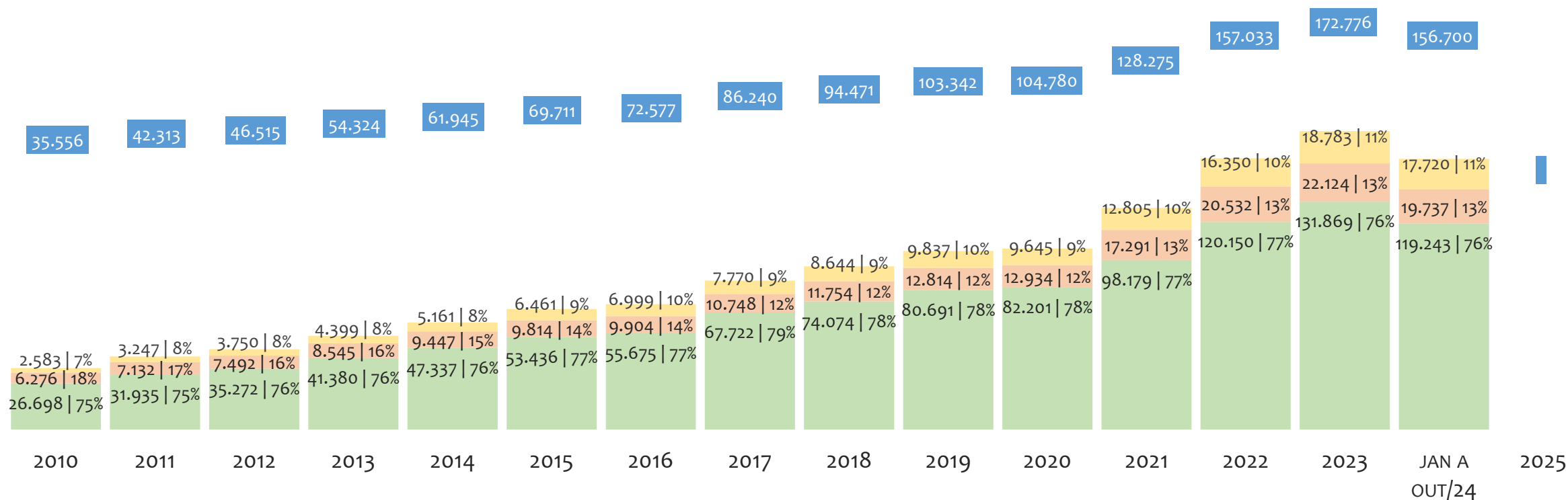
Segundo, caso necessite de algum benefício não programado, como auxílio doença, pensão por morte ou salário maternidade, por exemplo, poderá não ter direito a esses.

Além disso, quando for recolher as contribuições atrasadas, terá que calcular os valores acrescidos de multa e juros.

No BRASIL, considerando o acumulado até setembro/2024, o percentual de MEI ADIMPLENTES é de 58,1% (9.396.490).

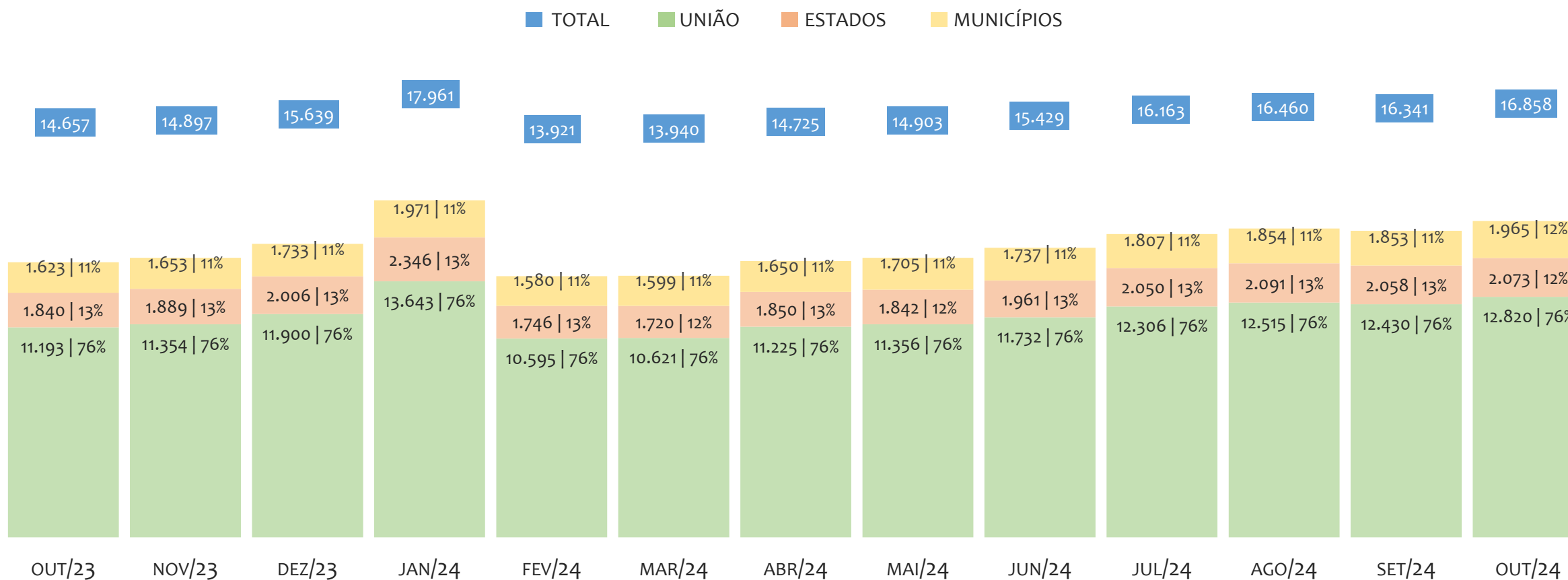
HISTÓRICO DE ARRECAÇÃO ANUAL DO SIMPLES NACIONAL, BRASIL, 2010 A OUTUBRO/2024 A PREÇOS CORRENTES, EM R\$ MILHÕES

TOTAL UNIÃO ESTADOS MUNICÍPIOS



No BRASIL, no período de 2010 a outubro/2024, o percentual de participação de arrecadação da UNIÃO variou entre 75,1% e 78,5%, dos ESTADOS entre 12,3% e 17,7% e dos MUNICÍPIOS entre 7,3% e 10,0%. Neste ano, de 2021, a arrecadação da UNIÃO, em R\$ milhões, foi de 98.179 (76,5%), dos ESTADOS foi de 17.291 (13,5%) e dos MUNICÍPIOS foi de 12.805 (10,0%).

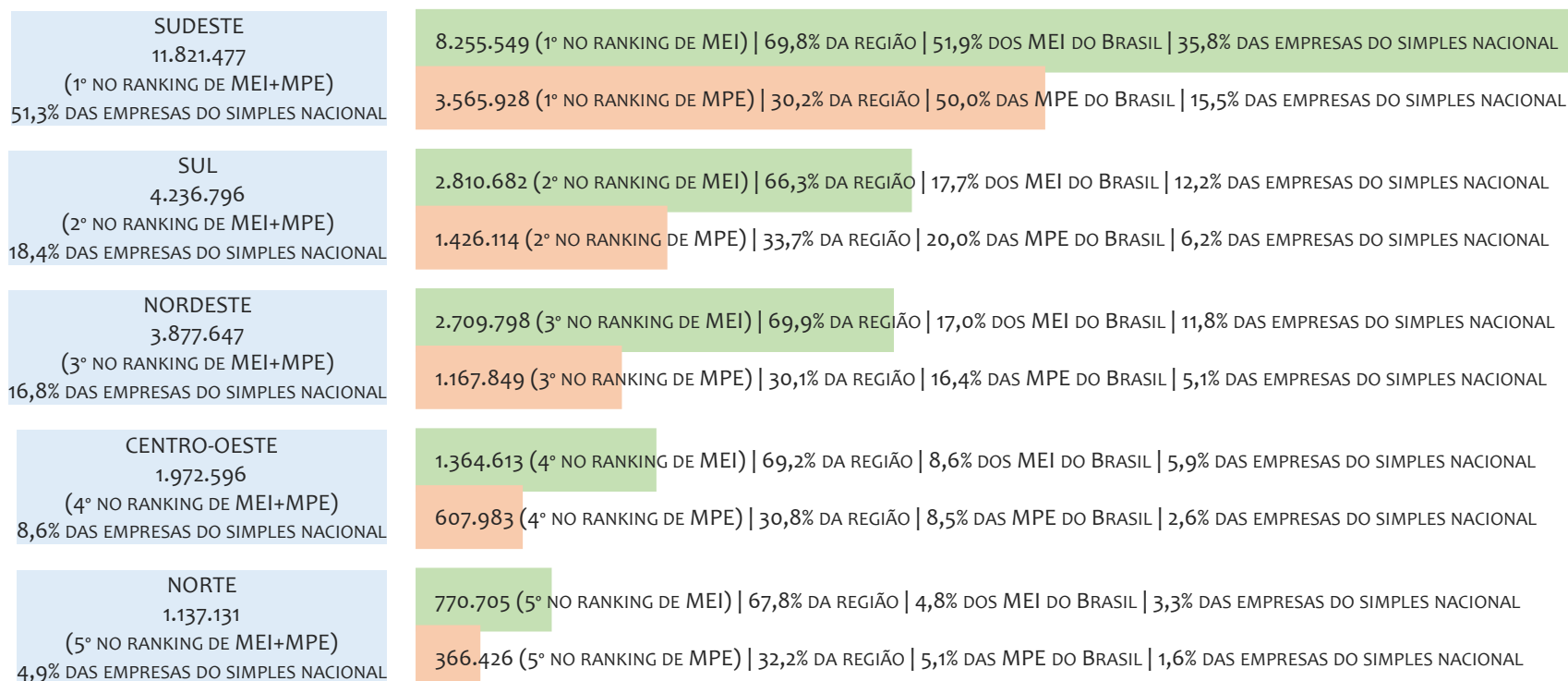
HISTÓRICO DE ARRECAÇÃO MENSAL DO SIMPLES NACIONAL, BRASIL, OUT/2023 A OUT/2024 A PREÇOS CORRENTES, EM R\$ MILHÕES



No BRASIL, no período de out/2023 a out/2024, o percentual de participação de arrecadação da UNIÃO variou entre 76,0% e 76,4%, dos ESTADOS entre 12,3% e 13,1% e dos MUNICÍPIOS entre 11,0% e 11,7%. Neste último mês, out/2024, a arrecadação da UNIÃO, em R\$ milhões, foi de 12.820 (76,0%), dos ESTADOS foi de 2.073 (12,3%) e dos MUNICÍPIOS foi de 1.965 (11,7%).

RANKING MEI+MPE, BRASIL, POR REGIÃO, ACUMULADO ATÉ MARÇO/2025

■ TOTAL ■ MEI ■ MPE



No BRASIL, considerando o acumulado até março/2025, a REGIÃO SUDESTE é a região com maior número de MEI+MPE com 11.821.477 empresas, sendo 8.255.549 MEI (69,8%) e 3.565.928 MPE (30,2%). Este número de MEI representa 51,9% do total de MEI no país e 35,8% do total de empresas do SIMPLES NACIONAL. Este número de MPE representa 22,4% do total de MPE do país e 15,5% do total de empresas do SIMPLES NACIONAL.

RANKING MEI+MPE, BRASIL, POR REGIÃO, SALDO DE MARÇO/2025

■ TOTAL ■ MEI ■ MPE

71.670 (1º NO RANKING DE MEI) | 71,0% DA REGIÃO | 50,7% DO SALDO DE MEI DO BRASIL | 35,3% DO SALDO DE EMPRESAS DO SIMPLES NACIONAL

29.226 (1º NO RANKING DE MPE) | 29,0% DA REGIÃO | 47,2% DO SALDO DE MPE DO BRASIL | 14,4% DO SALDO DE EMPRESAS DO SIMPLES NACIONAL

28.918 (2º NO RANKING DE MEI) | 71,1% DA REGIÃO | 20,5% DO SALDO DE MEI DO BRASIL | 14,2% DO SALDO DE EMPRESAS DO SIMPLES NACIONAL

11.750 (2º NO RANKING DE MPE) | 28,9% DA REGIÃO | 19,0% DO SALDO DE MPE DO BRASIL | 5,8% DO SALDO DE EMPRESAS DO SIMPLES NACIONAL

19.534 (3º NO RANKING DE MEI) | 65,6% DA REGIÃO | 13,8% DO SALDO DE MEI DO BRASIL | 9,6% DO SALDO DE EMPRESAS DO SIMPLES NACIONAL

10.226 (3º NO RANKING DE MPE) | 34,4% DA REGIÃO | 16,5% DO SALDO DE MPE DO BRASIL | 5,0% DO SALDO DE EMPRESAS DO SIMPLES NACIONAL

14.397 (4º NO RANKING DE MEI) | 67,5% DA REGIÃO | 10,2% DO SALDO DE MEI DO BRASIL | 7,1% DO SALDO DE EMPRESAS DO SIMPLES NACIONAL

6.928 (4º NO RANKING DE MPE) | 32,5% DA REGIÃO | 11,2% DO SALDO DE MPE DO BRASIL | 3,4% DO SALDO DE EMPRESAS DO SIMPLES NACIONAL

6.823 (5º NO RANKING DE MEI) | 64,0% DA REGIÃO | 4,8% DO SALDO DE MEI DO BRASIL | 3,4% DO SALDO DE EMPRESAS DO SIMPLES NACIONAL

3.831 (5º NO RANKING DE MPE) | 36,0% DA REGIÃO | 6,2% DO SALDO DE MPE DO BRASIL | 1,9% DO SALDO DE EMPRESAS DO SIMPLES NACIONAL

SUDESTE

100.896

(1º NO RANKING DE MEI+MPE)

49,6% DO SALDO DE EMPRESAS DO SIMPLES NACIONAL

SUL

40.668

(2º NO RANKING DE MEI+MPE)

20,0% DO SALDO DE EMPRESAS DO SIMPLES NACIONAL

NORDESTE

29.760

(3º NO RANKING DE MEI+MPE)

14,6% DO SALDO DE EMPRESAS DO SIMPLES NACIONAL

CENTRO-OESTE

21.325

(4º NO RANKING DE MEI+MPE)

10,5% DO SALDO DE EMPRESAS DO SIMPLES NACIONAL

NORTE

10.654

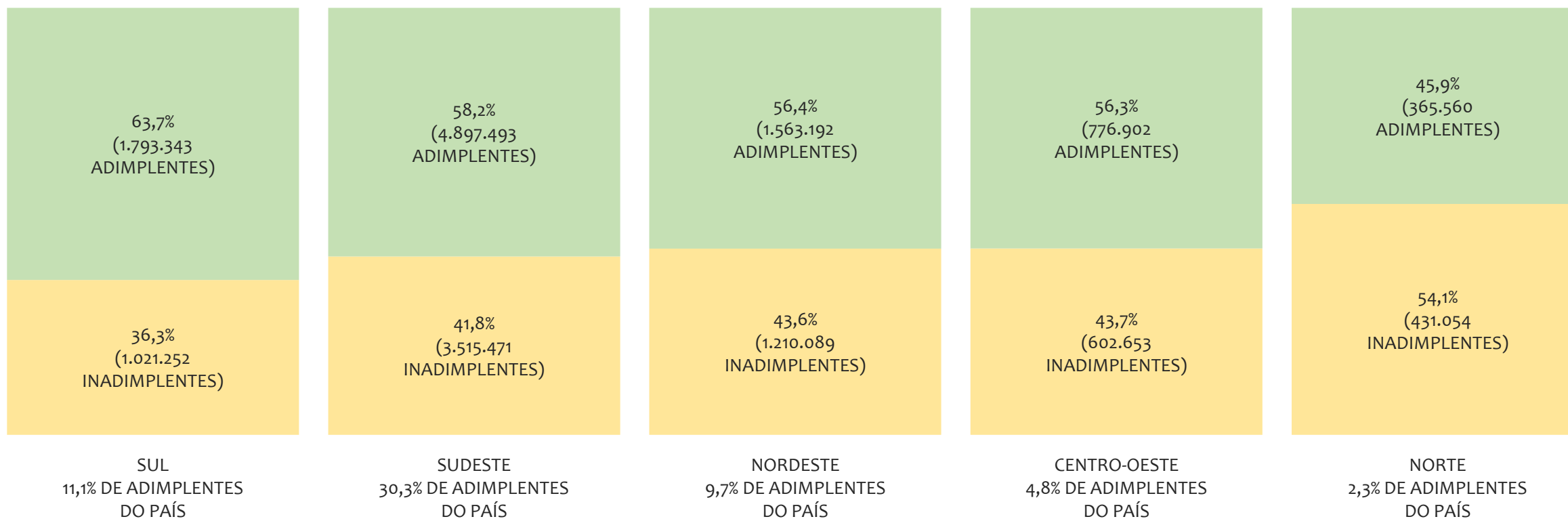
(5º NO RANKING DE MEI+MPE)

5,2% DO SALDO DE EMPRESAS DO SIMPLES NACIONAL

O SALDO do mês é calculado pela diferença entre novos cadastros e cadastros excluídos no mês. No BRASIL, considerando o mês de março/2025, a REGIÃO SUDESTE é a região com maior SALDO de MEI+MPE com 100.896 empresas, sendo 71.670 MEI (71,0%) e 29.226 MPE (29,0%). Este SALDO de MEI representa 50,7% do SALDO de MEI no país e 35,3% do SALDO de empresas do SIMPLES NACIONAL. Este SALDO de MPE representa 20,7% do SALDO de MPE do país e 14,4% do SALDO de empresas do SIMPLES NACIONAL.

PERCENTUAL DE ADIMPLÊNCIA E INADIMPLÊNCIA DO MEI, BRASIL, POR REGIÃO, SETEMBRO/2024

■ ADIMPLENTES ■ INADIMPLENTES



No BRASIL, considerando o acumulado até setembro/2024, a REGIÃO SUL apresenta o maior PERCENTUAL de ADIMPLENTES dentro da mesma região, com 63,7% (1.793.343), sendo que este grupo equivale a 19,1% dos ADIMPLENTES do BRASIL.

RANKING POR UNIDADE FEDERATIVA, ACUMULADO ATÉ MARÇO/2025

UF	MEI
1° SÃO PAULO	4.426.999
2° MINAS GERAIS	1.741.890
3° RIO DE JANEIRO	1.697.145
4° PARANÁ	1.044.481
5° RIO GRANDE DO SUL	979.157
6° BAHIA	812.146
7° SANTA CATARINA	787.044
8° GOIÁS	589.000
9° PERNAMBUCO	482.982
10° CEARÁ	455.656
11° ESPÍRITO SANTO	389.515
12° PARÁ	324.270
13° MATO GROSSO	295.698
14° DISTRITO FEDERAL	259.713
15° MATO GROSSO DO SUL	220.202
16° PARAÍBA	209.710
17° RIO GRANDE DO NORTE	187.815
18° MARANHÃO	183.755
19° AMAZONAS	165.022
20° ALAGOAS	151.694
21° PIAUÍ	120.748
22° SERGIPE	105.292
23° TOCANTINS	100.587
24° RONDÔNIA	97.217
25° RORAIMA	28.366
26° ACRE	28.258
27° AMAPÁ	26.985

UF	MPE
1° SÃO PAULO	2.209.233
2° MINAS GERAIS	727.836
3° PARANÁ	567.608
4° RIO DE JANEIRO	496.486
5° RIO GRANDE DO SUL	479.209
6° SANTA CATARINA	379.297
7° BAHIA	355.679
8° GOIÁS	260.801
9° CEARÁ	207.109
10° PERNAMBUCO	153.393
11° PARÁ	144.692
12° MATO GROSSO	137.048
13° MARANHÃO	132.760
14° ESPÍRITO SANTO	132.373
15° DISTRITO FEDERAL	123.750
16° MATO GROSSO DO SUL	86.384
17° AMAZONAS	81.683
18° RIO GRANDE DO NORTE	78.391
19° PIAUÍ	73.971
20° PARAÍBA	71.305
21° ALAGOAS	54.943
22° RONDÔNIA	46.946
23° TOCANTINS	44.159
24° SERGIPE	40.298
25° AMAPÁ	20.438
26° RORAIMA	14.326
27° ACRE	14.182

UF	TOTAL
1° SÃO PAULO	6.636.232
2° MINAS GERAIS	2.469.726
3° RIO DE JANEIRO	2.193.631
4° PARANÁ	1.612.089
5° RIO GRANDE DO SUL	1.458.366
6° BAHIA	1.167.825
7° SANTA CATARINA	1.166.341
8° GOIÁS	849.801
9° CEARÁ	662.765
10° PERNAMBUCO	636.375
11° ESPÍRITO SANTO	521.888
12° PARÁ	468.962
13° MATO GROSSO	432.746
14° DISTRITO FEDERAL	383.463
15° MARANHÃO	316.515
16° MATO GROSSO DO SUL	306.586
17° PARAÍBA	281.015
18° RIO GRANDE DO NORTE	266.206
19° AMAZONAS	246.705
20° ALAGOAS	206.637
21° PIAUÍ	194.719
22° SERGIPE	145.590
23° TOCANTINS	144.746
24° RONDÔNIA	144.163
25° AMAPÁ	47.423
26° RORAIMA	42.692
27° ACRE	42.440

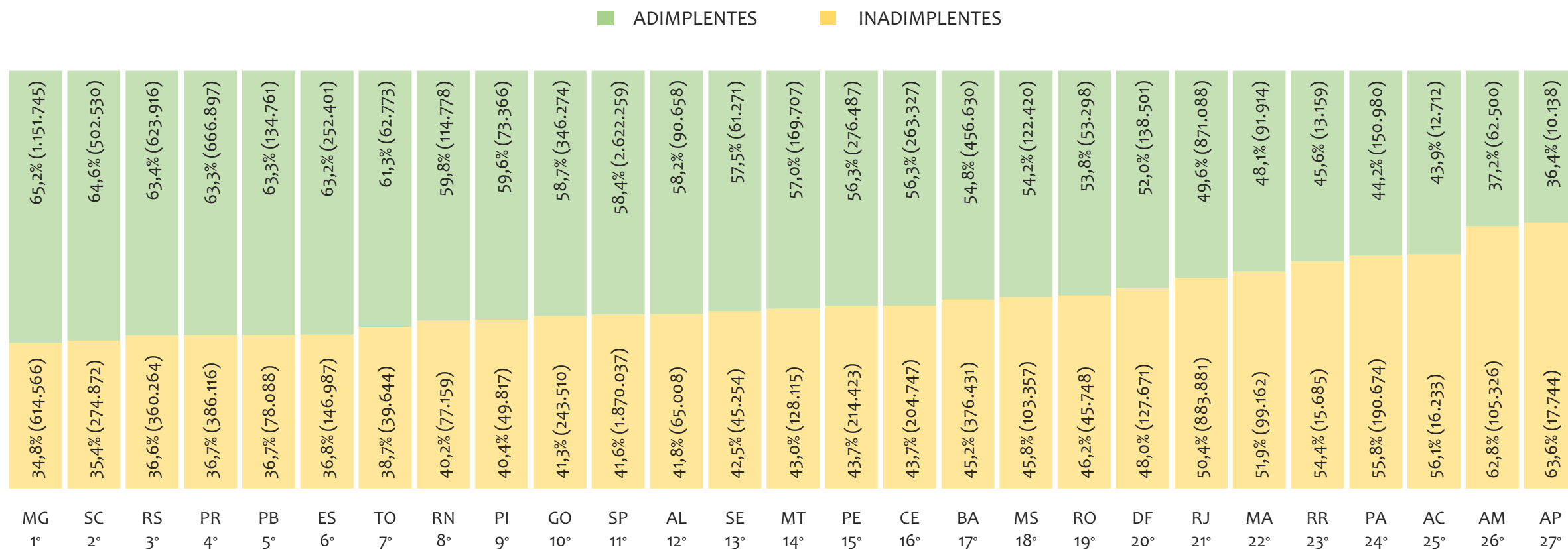
RANKING POR UNIDADE FEDERATIVA, SALDO DE MARÇO/2025

UF	MEI
1° SÃO PAULO	40.725
2° MINAS GERAIS	15.326
3° RIO DE JANEIRO	12.472
4° PARANÁ	9.942
5° SANTA CATARINA	9.838
6° RIO GRANDE DO SUL	9.138
7° GOIÁS	6.425
8° BAHIA	5.942
9° MATO GROSSO	3.635
10° PERNAMBUCO	3.421
11° ESPÍRITO SANTO	3.147
12° CEARÁ	2.502
13° PARÁ	2.388
14° DISTRITO FEDERAL	2.205
15° MATO GROSSO DO SUL	2.132
16° AMAZONAS	1.921
17° PARAÍBA	1.745
18° RIO GRANDE DO NORTE	1.507
19° ALAGOAS	1.271
20° MARANHÃO	1.117
21° SERGIPE	1.073
22° PIAUÍ	956
23° TOCANTINS	941
24° RONDÔNIA	845
25° ACRE	267
26° RORAIMA	236
27° AMAPÁ	225

UF	MPE
1° SÃO PAULO	18.585
2° MINAS GERAIS	5.947
3° PARANÁ	5.049
4° SANTA CATARINA	3.773
5° RIO DE JANEIRO	3.311
6° GOIÁS	3.066
7° RIO GRANDE DO SUL	2.928
8° BAHIA	2.563
9° PARÁ	1.857
10° CEARÁ	1.668
11° PERNAMBUCO	1.646
12° DISTRITO FEDERAL	1.564
13° MATO GROSSO	1.539
14° ESPÍRITO SANTO	1.383
15° MARANHÃO	1.079
16° RIO GRANDE DO NORTE	832
17° MATO GROSSO DO SUL	759
18° PARAÍBA	730
19° PIAUÍ	656
20° AMAZONAS	632
21° ALAGOAS	624
22° TOCANTINS	502
23° RONDÔNIA	466
24° SERGIPE	428
25° AMAPÁ	137
26° ACRE	125
27° RORAIMA	112

UF	TOTAL
1° SÃO PAULO	59.310
2° MINAS GERAIS	21.273
3° RIO DE JANEIRO	15.783
4° PARANÁ	14.991
5° SANTA CATARINA	13.611
6° RIO GRANDE DO SUL	12.066
7° GOIÁS	9.491
8° BAHIA	8.505
9° MATO GROSSO	5.174
10° PERNAMBUCO	5.067
11° ESPÍRITO SANTO	4.530
12° PARÁ	4.245
13° CEARÁ	4.170
14° DISTRITO FEDERAL	3.769
15° MATO GROSSO DO SUL	2.891
16° AMAZONAS	2.553
17° PARAÍBA	2.475
18° RIO GRANDE DO NORTE	2.339
19° MARANHÃO	2.196
20° ALAGOAS	1.895
21° PIAUÍ	1.612
22° SERGIPE	1.501
23° TOCANTINS	1.443
24° RONDÔNIA	1.311
25° ACRE	392
26° AMAPÁ	362
27° RORAIMA	348

PERCENTUAL DE ADIMPLÊNCIA E INADIMPLÊNCIA DO MEI, BRASIL, POR UF, SETEMBRO/2024

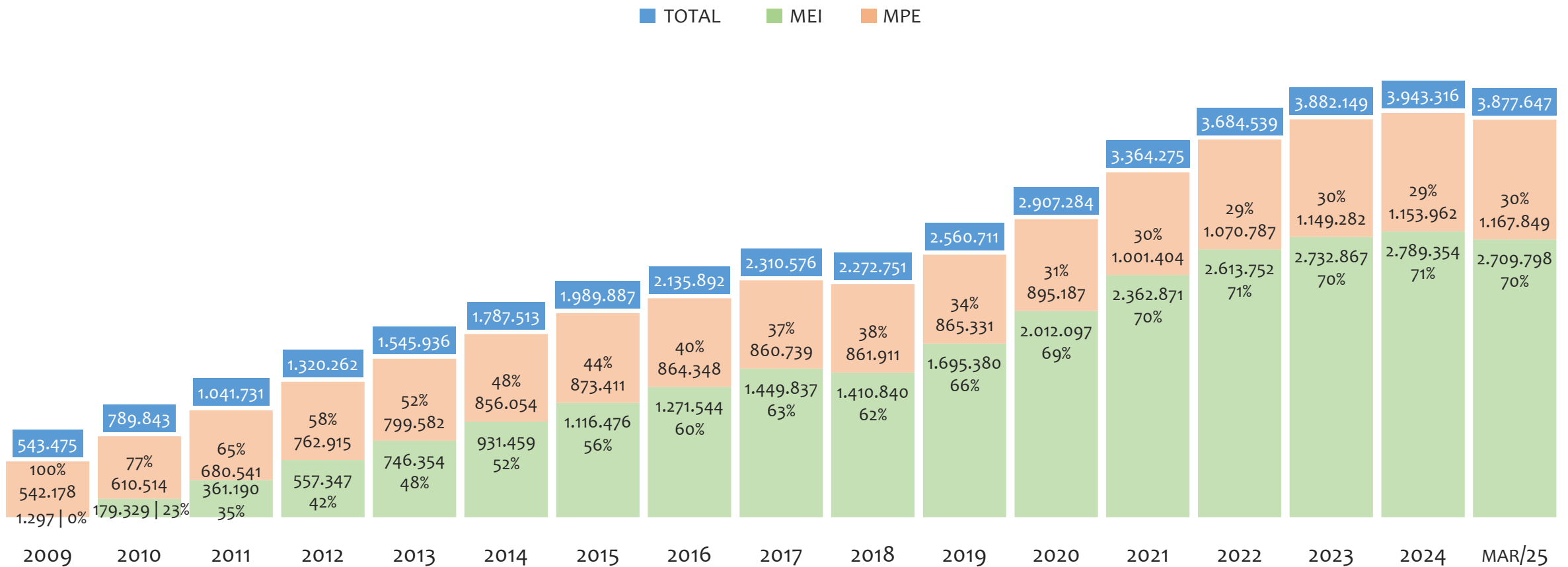


No BRASIL, considerando o acumulado até setembro/2024, a UF MINAS GERAIS apresenta o maior PERCENTUAL de ADIMPLENTES dentro do mesmo estado, com 65,2% (1.151.745 adimplentes), sendo que este grupo equivale a 12,3% dos ADIMPLENTES do BRASIL.



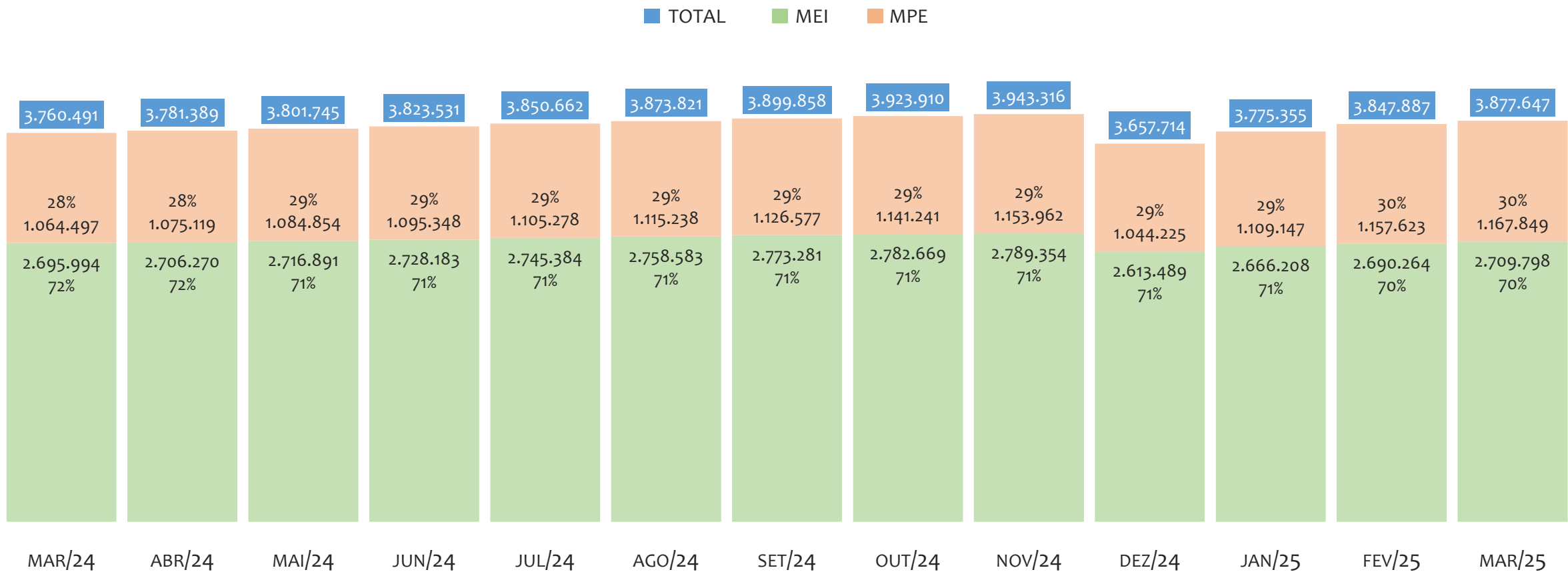
REGIÃO NORDESTE

HISTÓRICO ANUAL DO ACUMULADO DE MEI, MPE E TOTAL, REGIÃO NORDESTE, 2009 A MARÇO/2025



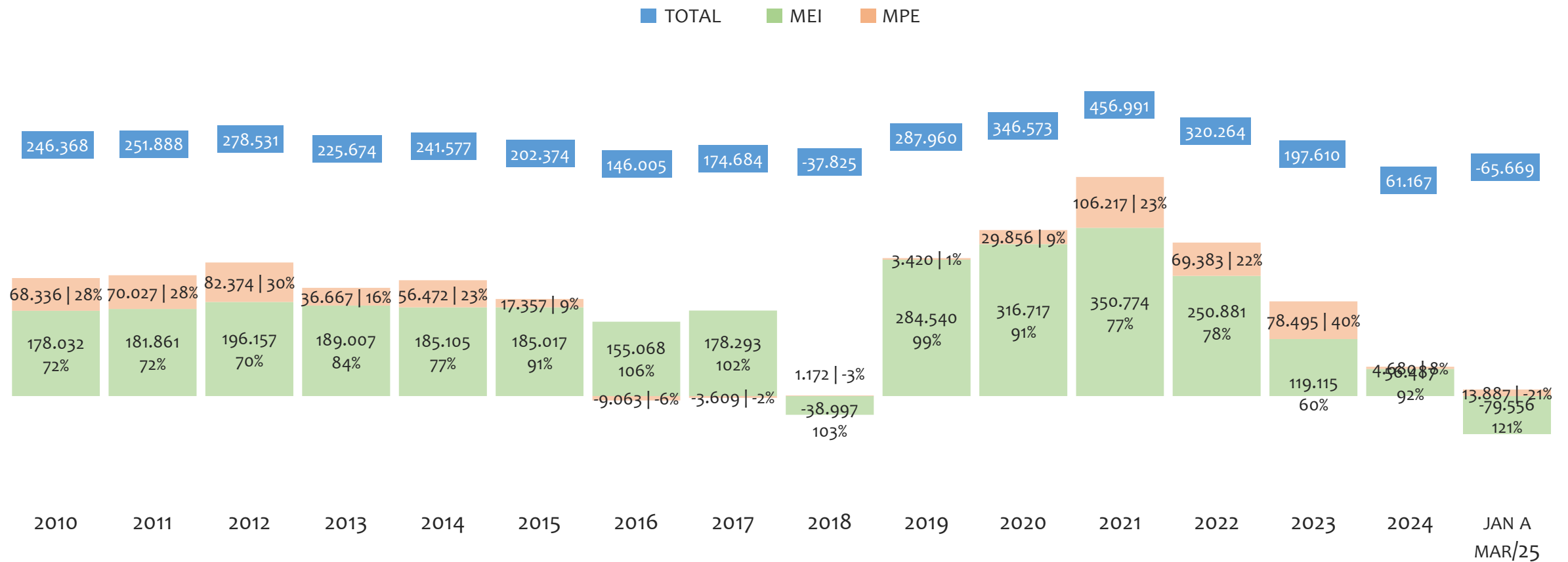
Na Região NORDESTE, de 2009 a março/2025, o crescimento de microempreendedores individuais (MEI) de 208828% (1.297 para 2.709.798) é superior ao crescimento de micro e pequenas empresas (MPE) de 115% (542.178 para 1.167.849). No TOTAL (MEI + MPE), o crescimento no mesmo período é de 613% (543.475 para 3.877.647). A taxa média de crescimento anual composta é de 61% ao ano para MEI, 5% ao ano para MPE e 13% ao ano para MEI + MPE. Ainda neste mesmo período, a participação do MEI cresceu de 0% para 70% do total das empresas cadastradas no SIMPLES NACIONAL.

HISTÓRICO MENSAL DO ACUMULADO DE MEI, MPE E TOTAL, REGIÃO NORDESTE, MAR/2024 A MAR/2025



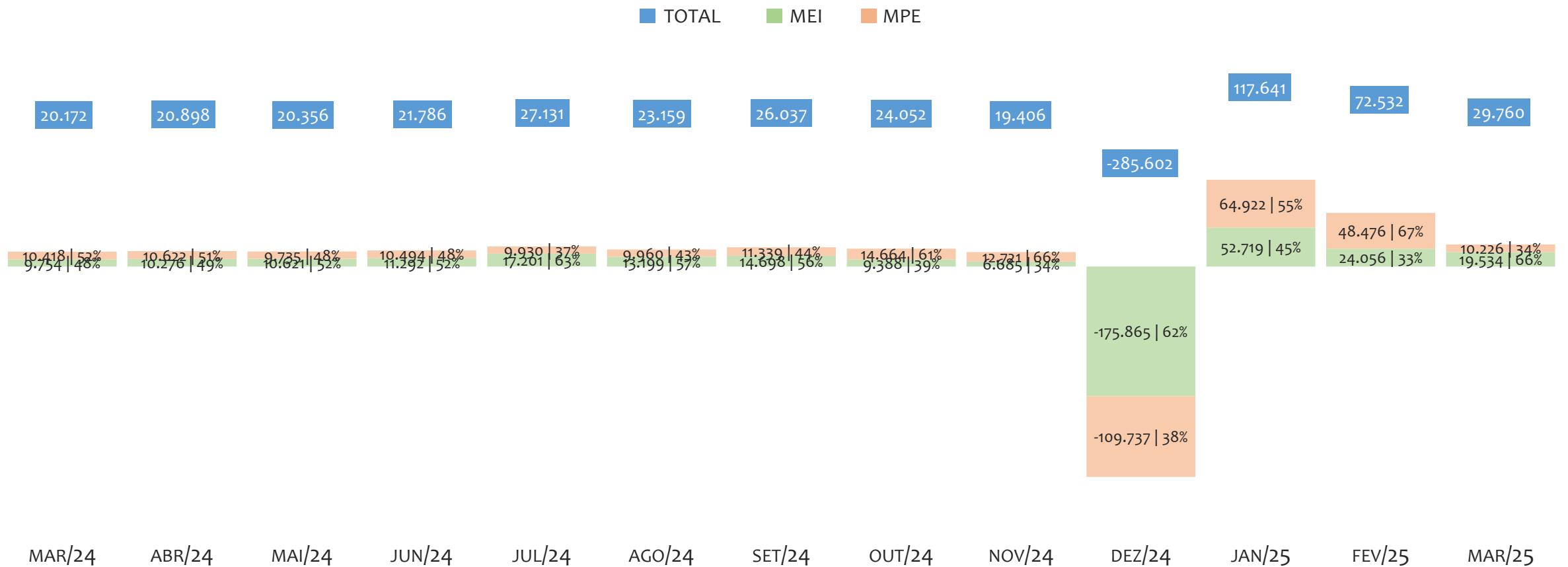
Na Região NORDESTE, de março/2024 a março/2025, o crescimento de microempreendedores individuais (MEI) de 0,5% (2.695.994 para 2.709.798) é inferior ao crescimento de micro e pequenas empresas (MPE) de 9,7% (1.064.497 para 1.167.849). No TOTAL (MEI + MPE), o crescimento no mesmo período é de 3,1% (3.760.491 para 3.877.647). A taxa média de crescimento mensal composta é de 0,0% ao mês para MEI, 0,8% ao mês para MPE e 0,3% ao mês para MEI + MPE. Ainda neste mesmo período, a participação do MEI cresceu de 72% para 70% do total das empresas cadastradas no SIMPLES NACIONAL.

HISTÓRICO ANUAL DO SALDO DE MEI, MPE E TOTAL, REGIÃO NORDESTE, 2010 A MARÇO/2025



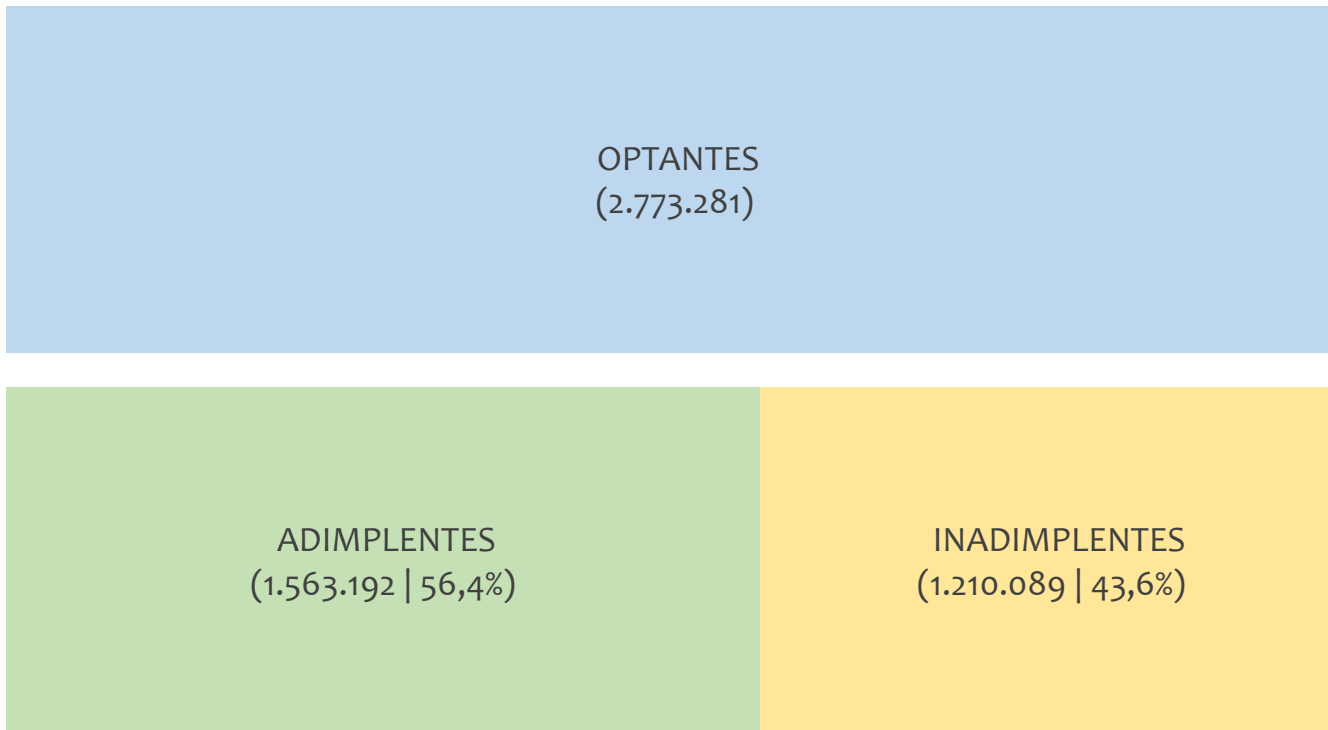
O SALDO anual é calculado pela diferença entre novos cadastros e cadastros excluídos em cada ano. A queda brusca do SALDO em 2016 e 2018 deve-se ao reprocessamento acumulado dos cadastros de MEI e MPE vinculados ao Simples Nacional com a exclusão dos inativos, inadimplentes etc. Na Região NORDESTE, o maior saldo de MEI ocorre em 2021 (350.774) e o menor em (-79.556). O maior saldo de MPE ocorre em 2021 (106.217) e o menor em 2016 (-9.063). O maior saldo no TOTAL (MPE + MEI) ocorre em 2021 (456.991) e o menor em (-65.669).

HISTÓRICO MENSAL DO SALDO DE MEI, MPE E TOTAL, REGIÃO NORDESTE, MAR/2024 A MAR/2025



O SALDO mensal é calculado pela diferença entre novos cadastros e cadastros excluídos em cada mês. A queda brusca do SALDO em JANEIRO deve-se ao reprocessamento dos cadastros de MEI e MPE vinculados ao Simples Nacional com a exclusão dos inativos, inadimplentes etc. Na Região NORDESTE, o maior saldo de MEI ocorre em jan/25 (52.719) e o menor em dez/24 (-175.865). O maior saldo de MPE ocorre em jan/25 (64.922) e o menor em dez/24 (-109.737). O maior saldo no TOTAL (MPE + MEI) ocorre em jan/25 (117.641) e o menor em dez/24 (-285.602).

PERCENTUAL DE ADIMPLÊNCIA E INADIMPLÊNCIA DO MEI, REGIÃO NORDESTE, SETEMBRO/2024



No caso do MEI estar inadimplente com os pagamentos (DAS), qual é o prejuízo ou penalidade que o MEI terá junto ao INSS/Previdência Social?

Primeiro, não terá esse tempo inadimplente contado para nenhum benefício da previdência social.

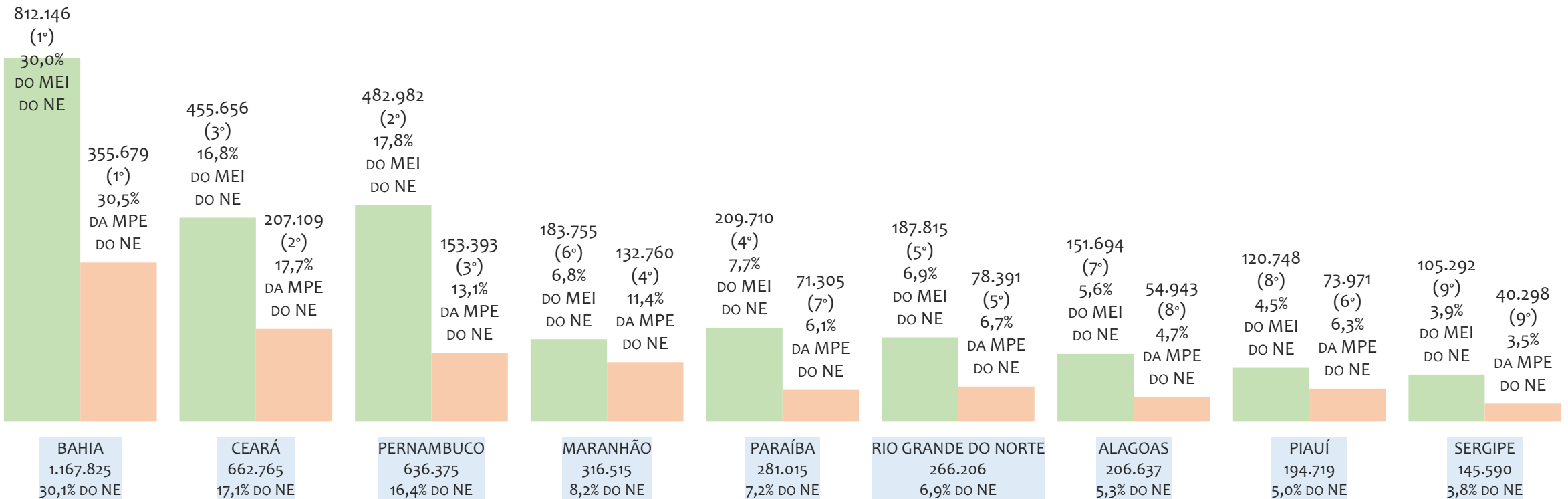
Segundo, caso necessite de algum benefício não programado, como auxílio doença, pensão por morte ou salário maternidade, por exemplo, poderá não ter direito a esses.

Além disso, quando for recolher as contribuições atrasadas, terá que calcular os valores acrescidos de multa e juros.

Na Região NORDESTE, considerando o acumulado até setembro/2024, o percentual de MEI ADIMPLENTES é de 56,4% (1.563.192).

RANKING MEI+MPE, REGIÃO NORDESTE, POR UF, ACUMULADO ATÉ MARÇO/2025

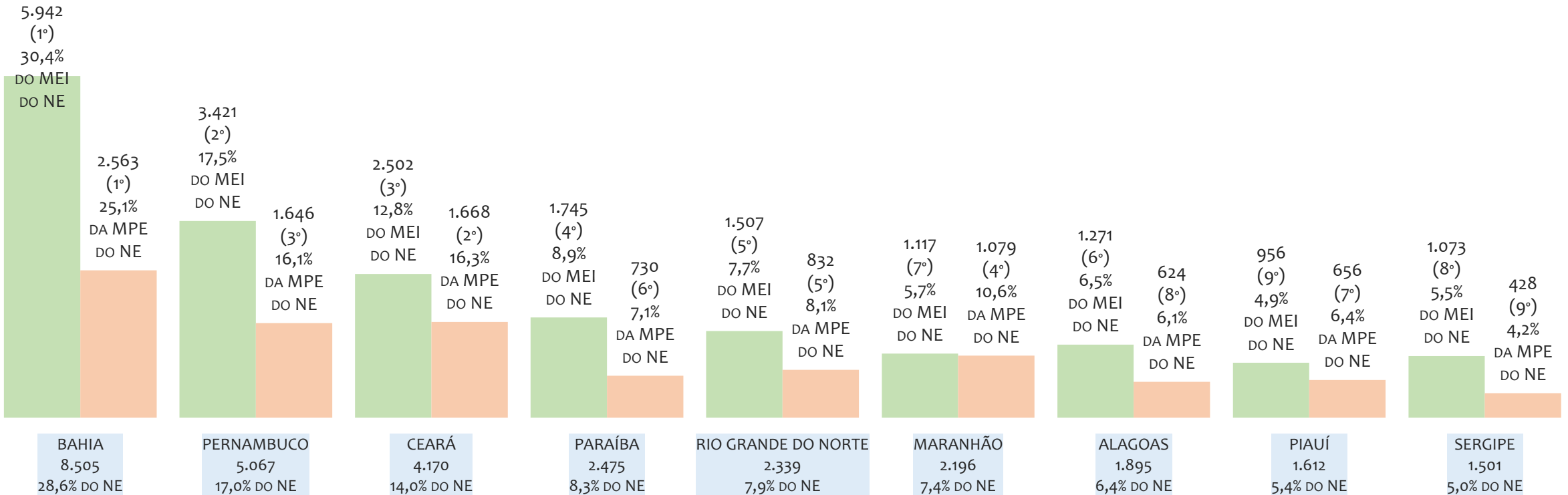
TOTAL MEI MPE



Na Região NORDESTE, considerando o acumulado até março/2025, a UF BAHIA é o estado com maior número de MEI+MPE com 1.167.825 empresas, sendo 812.146 MEI (69,5%) e 355.679 MPE (30,5%). Este número de MEI representa 30,0% do total de MEI da região e 20,9% do total de empresas da região cadastradas no SIMPLES NACIONAL. Este número de MPE representa 30,5% do total de MPE da região e 9,2% do total de empresas da região cadastradas no SIMPLES NACIONAL.

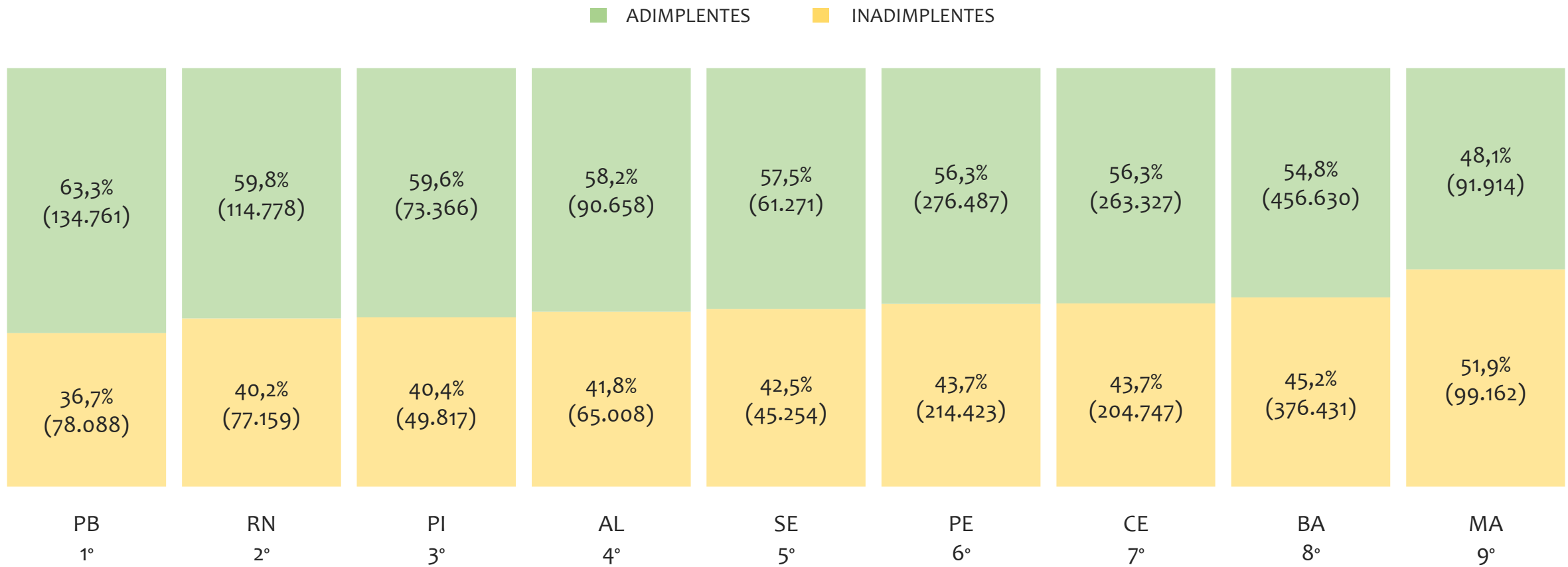
RANKING MEI+MPE, REGIÃO NORDESTE, POR UF, SALDO DE MARÇO/2025

TOTAL MEI MPE



O SALDO do mês é calculado pela diferença entre novos cadastros e cadastros excluídos no mês. Na Região NORDESTE, considerando o mês de março/2025, a UF BAHIA é o estado com maior SALDO de MEI+MPE com 8.505 empresas, sendo 5.942 MEI (69,9%) e 2.563 MPE (30,1%). Este SALDO de MEI representa 30,4% do SALDO de MEI da região e 20,0% do SALDO de empresas da região cadastradas no SIMPLES NACIONAL. Este SALDO de MPE representa 13,1% do SALDO de MPE da região e 8,6% do SALDO de empresas da região cadastradas no SIMPLES NACIONAL.

PERCENTUAL DE ADIMPLÊNCIA E INADIMPLÊNCIA DO MEI, REGIÃO NORDESTE, POR UF, SETEMBRO/2024

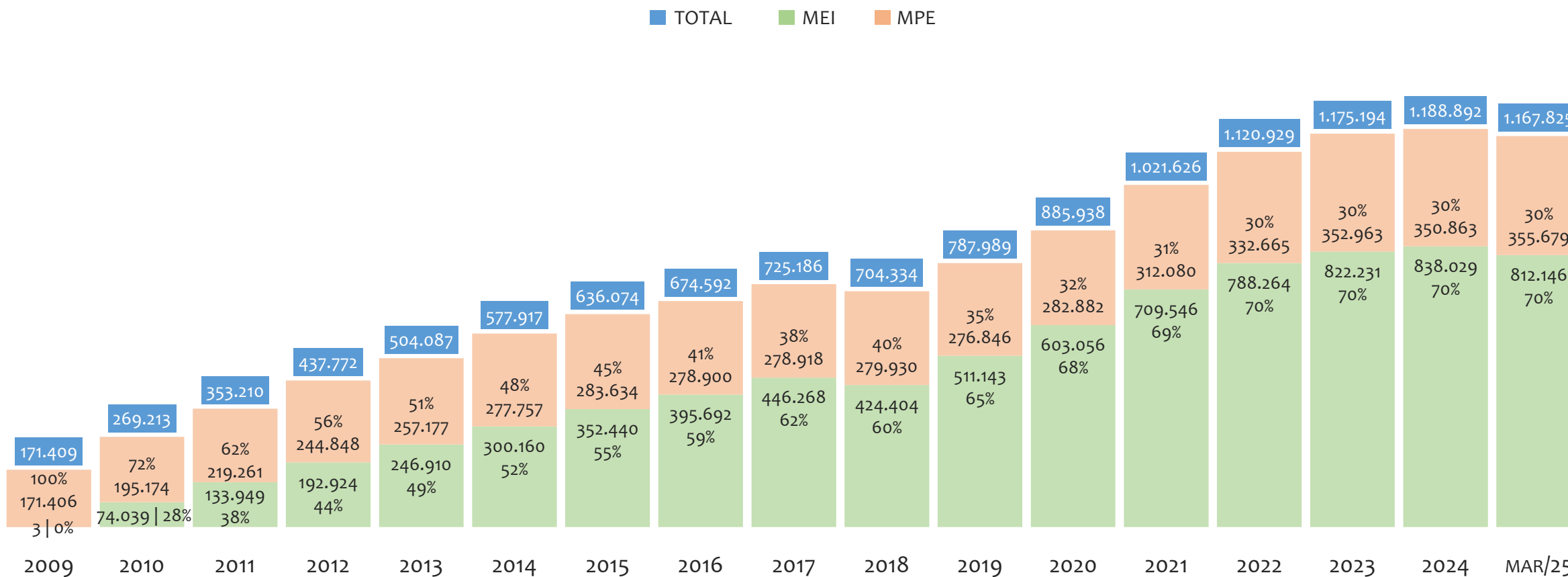


Na Região NORDESTE, considerando o acumulado até setembro/2024, a UF PARAÍBA apresenta o maior PERCENTUAL de ADIMPLENTES dentro do mesmo estado, com 63,3% (134.761 adimplentes), sendo que este grupo equivale a 8,6% dos ADIMPLENTES da REGIÃO NORDESTE.



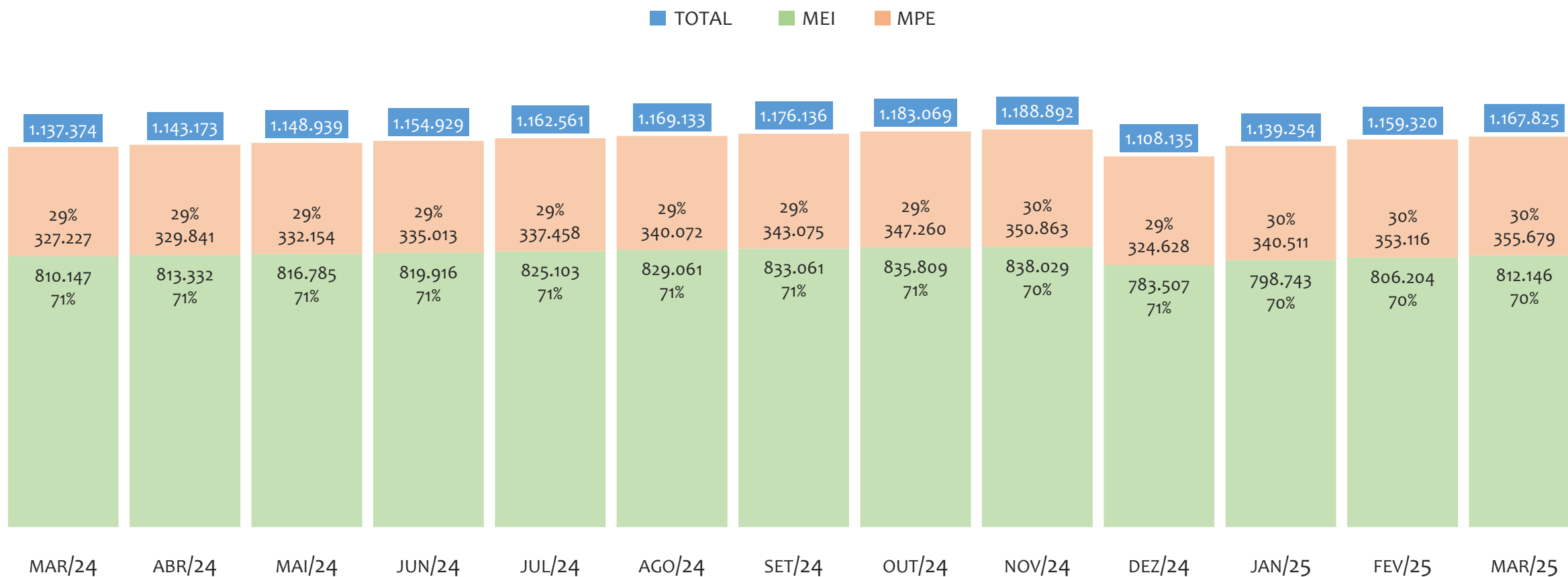
BAHIA

HISTÓRICO ANUAL DO ACUMULADO DE MEI, MPE E TOTAL, ESTADO da BAHIA, 2009 A MARÇO/2025



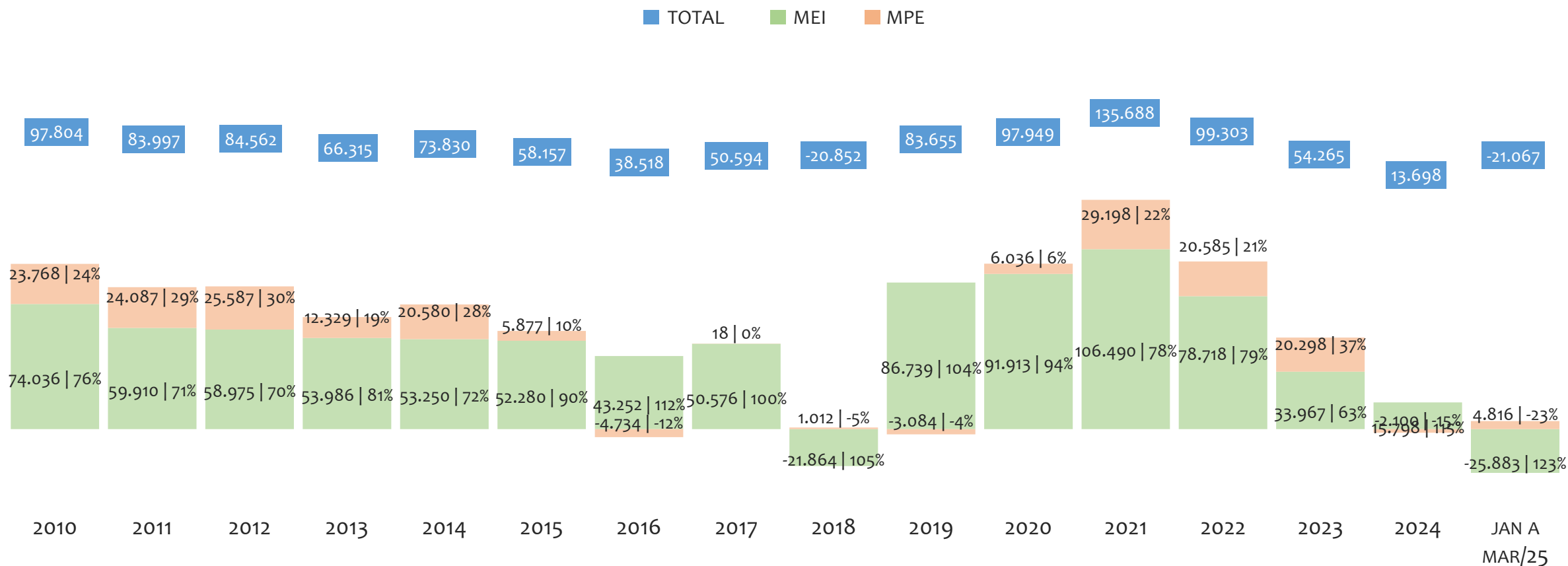
No Estado da BAHIA, de 2009 a março/2025, o crescimento de microempreendedores individuais (MEI) de 27071433% (3 para 812.146) é superior ao crescimento de micro e pequenas empresas (MPE) de 108% (171.406 para 355.679). No TOTAL (MEI + MPE), o crescimento no mesmo período é de 581% (171.409 para 1.167.825). A taxa média de crescimento anual composta é de 119% ao ano para MEI, 5% ao ano para MPE e 13% ao ano para MEI + MPE. Ainda neste mesmo período, a participação do MEI cresceu de 0% para 70% do total das empresas cadastradas no SIMPLES NACIONAL.

HISTÓRICO MENSAL DO ACUMULADO DE MEI, MPE E TOTAL, ESTADO da BAHIA, MAR/2024 A MAR/2025



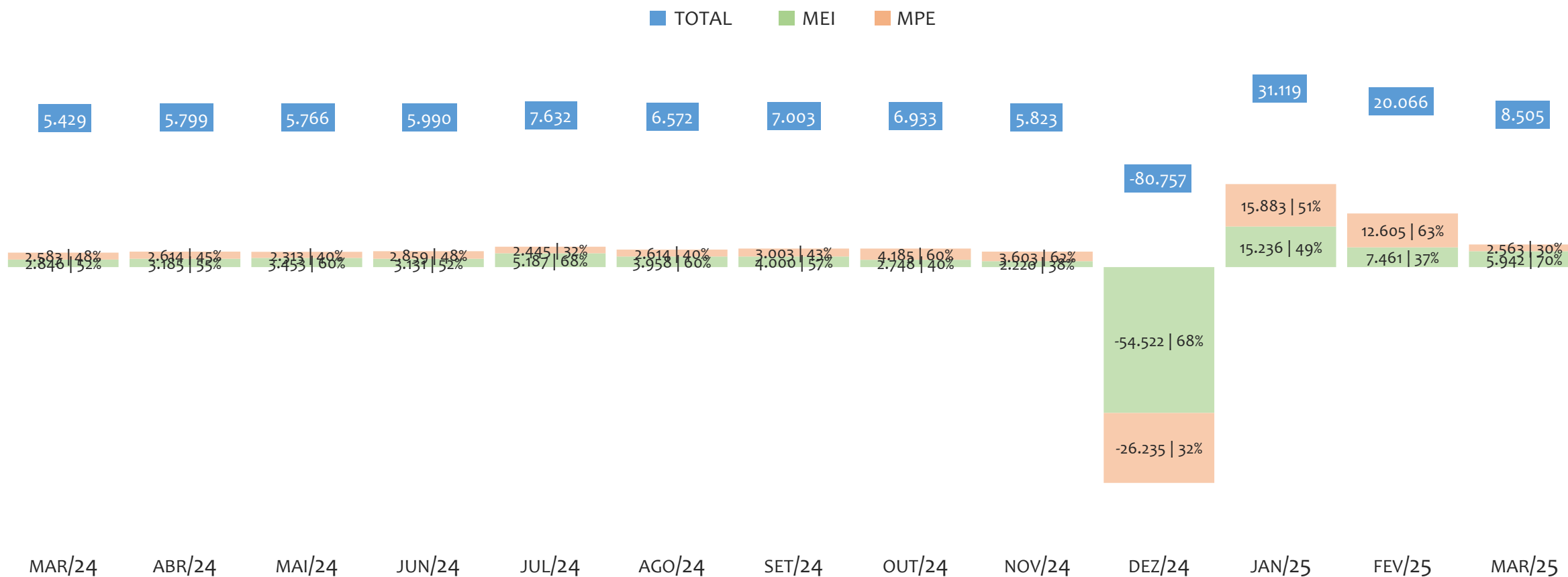
No Estado da BAHIA, de março/2024 a março/2025, o crescimento de microempreendedores individuais (MEI) de 0,2% (810.147 para 812.146) é inferior ao crescimento de micro e pequenas empresas (MPE) de 8,7% (327.227 para 355.679). No TOTAL (MEI + MPE), o crescimento no mesmo período é de 2,7% (1.137.374 para 1.167.825). A taxa média de crescimento mensal composta é de 0,0% ao mês para MEI, 0,7% ao mês para MPE e 0,2% ao mês para MEI + MPE. Ainda neste mesmo período, a participação do MEI cresceu de 71% para 70% do total das empresas cadastradas no SIMPLES NACIONAL.

HISTÓRICO ANUAL DO SALDO DE MEI, MPE E TOTAL, ESTADO da BAHIA, 2010 A MARÇO/2025



O SALDO anual é calculado pela diferença entre novos cadastros e cadastros excluídos em cada ano. A queda brusca do SALDO em 2016 e 2018 deve-se ao reprocessamento acumulado dos cadastros de MEI e MPE vinculados ao Simples Nacional com a exclusão dos inativos, inadimplentes etc. No Estado da BAHIA, o maior saldo de MEI ocorre em 2021 (106.490) e o menor em (-25.883). O maior saldo de MPE ocorre em 2021 (29.198) e o menor em 2016 (-4.734). O maior saldo no TOTAL (MPE + MEI) ocorre em 2021 (135.688) e o menor em (-21.067).


HISTÓRICO MENSAL DO SALDO DE MEI, MPE E TOTAL, ESTADO da BAHIA, MAR/2024 A MAR/2025



O SALDO mensal é calculado pela diferença entre novos cadastros e cadastros excluídos em cada mês. A queda brusca do SALDO em JANEIRO deve-se ao reprocessamento dos cadastros de MEI e MPE vinculados ao Simples Nacional com a exclusão dos inativos, inadimplentes etc. No Estado da BAHIA, o maior saldo de MEI ocorre em jan/25 (15.236) e o menor em dez/24 (-54.522). O maior saldo de MPE ocorre em jan/25 (15.883) e o menor em dez/24 (-26.235). O maior saldo no TOTAL (MPE + MEI) ocorre em jan/25 (31.119) e o menor em dez/24 (-80.757).

RANKING DE MEI+MPE DOS 5 PRINCIPAIS CNAES, ESTADO da BAHIA, ACUMULADO ATÉ 31/03/2025


TOTAL MEI MPE



No Estado da BAHIA, considerando o acumulado até 31/03/2025, o CNAE com maior número de MEI+MPE é Comércio Varejista De Artigos Do Vestuário E Acessórios, com 68.732, representando 5,9% do TOTAL de MEI+MPE. Desse montante, 77,3% são MEI (53.158) e 22,7% são MPE (15.574).

RANKING DE MEI DOS 5 PRINCIPAIS CNAES, ESTADO da BAHIA, ACUMULADO ATÉ 31/03/2025


■ TOTAL ■ MEI ■ MPE



No Estado da BAHIA, considerando o acumulado até 31/03/2025, o CNAE com maior número de MEI é Comércio Varejista De Artigos Do Vestuário E Acessórios, com 53.158, representando 77,3% do total dentro do segmento e 6,5% do TOTAL de MEI.

RANKING DE MPE DOS 5 PRINCIPAIS CNAES, ESTADO da BAHIA, ACUMULADO ATÉ 31/03/2025

■ TOTAL ■ MEI ■ MPE



No Estado da BAHIA, considerando o acumulado até 31/03/2025, o CNAE com maior número de MPE é Comércio Varejista De Mercadorias Em Geral, Com Predominância De Produtos Alimentícios - Minimercados, Mercearias E Armazéns, com 23.086, representando 41,4% do total dentro do segmento e 6,5% do TOTAL de MPE.

PERCENTUAL DE ADIMPLÊNCIA E INADIMPLÊNCIA DO MEI, ESTADO da BAHIA, SETEMBRO/2024

OPTANTES
(833.061)ADIMPLENTES
(456.630 | 54,8%)INADIMPLENTES
(376.431 | 45,2%)

No caso do MEI estar inadimplente com os pagamentos (DAS), qual é o prejuízo ou penalidade que o MEI terá junto ao INSS/Previdência Social?

Primeiro, não terá esse tempo inadimplente contado para nenhum benefício da previdência social.

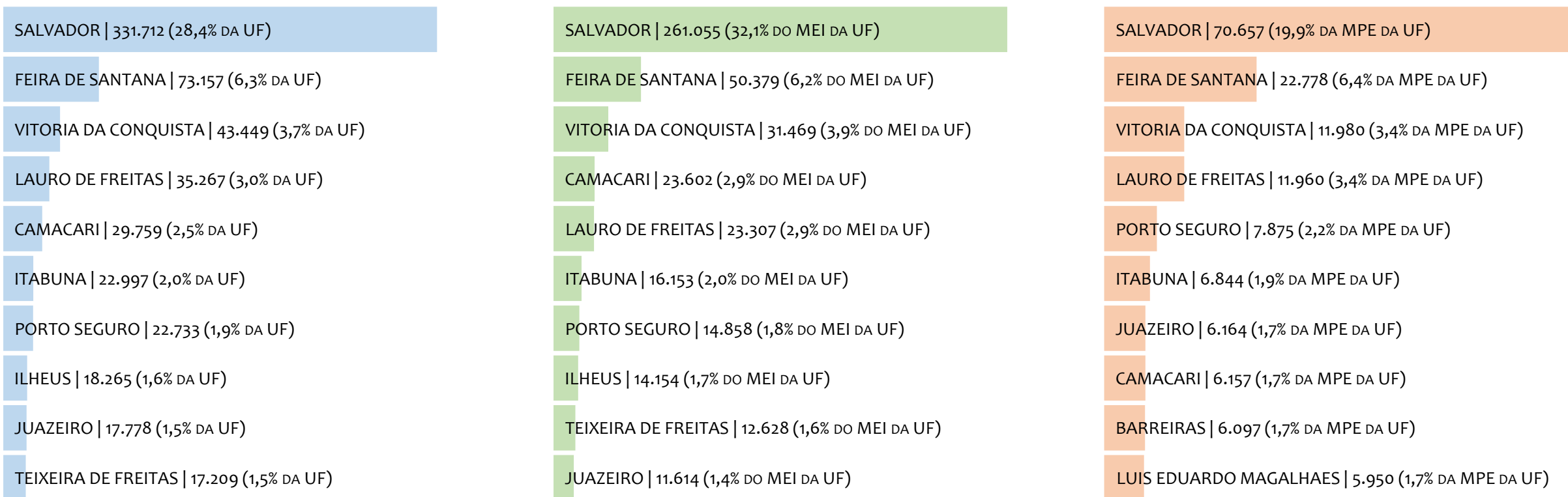
Segundo, caso necessite de algum benefício não programado, como auxílio doença, pensão por morte ou salário maternidade, por exemplo, poderá não ter direito a esses.

Além disso, quando for recolher as contribuições atrasadas, terá que calcular os valores acrescidos de multa e juros.

No Estado da BAHIA, considerando o acumulado até setembro/2024, o percentual de MEI ADIMPLENTES é de 54,8% (456.630).

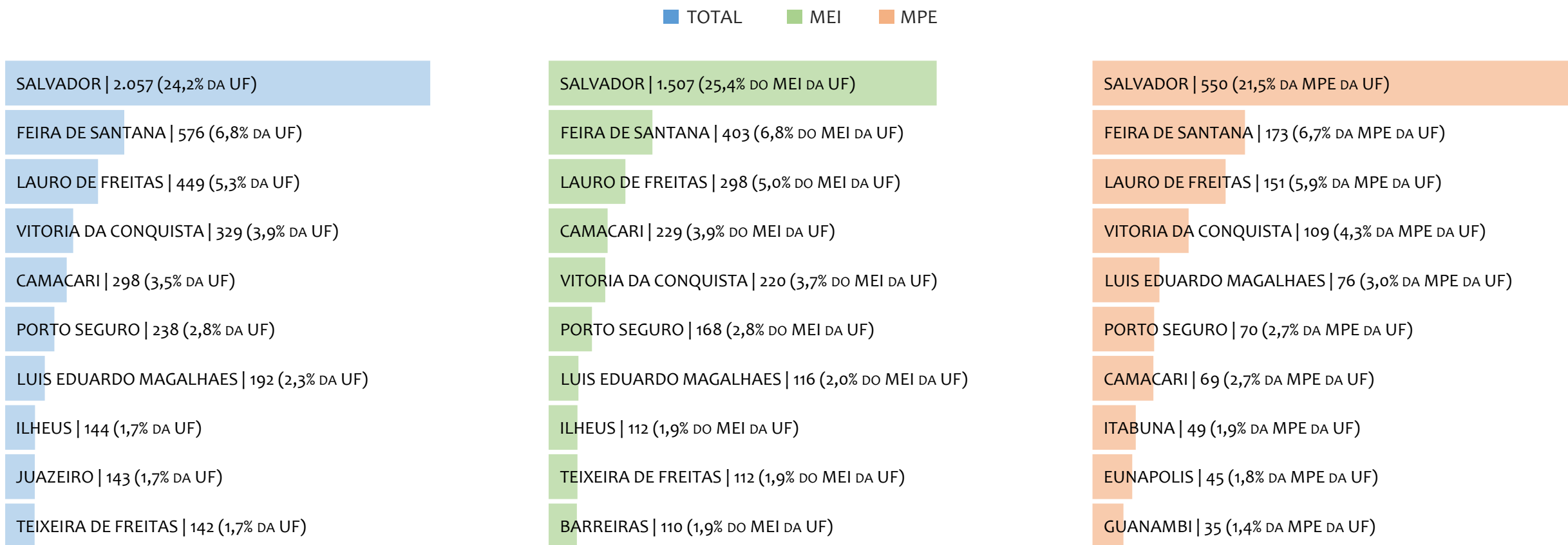
RANKING POR MUNICÍPIO, BAHIA, ACUMULADO ATÉ MARÇO/2025

TOTAL MEI MPE



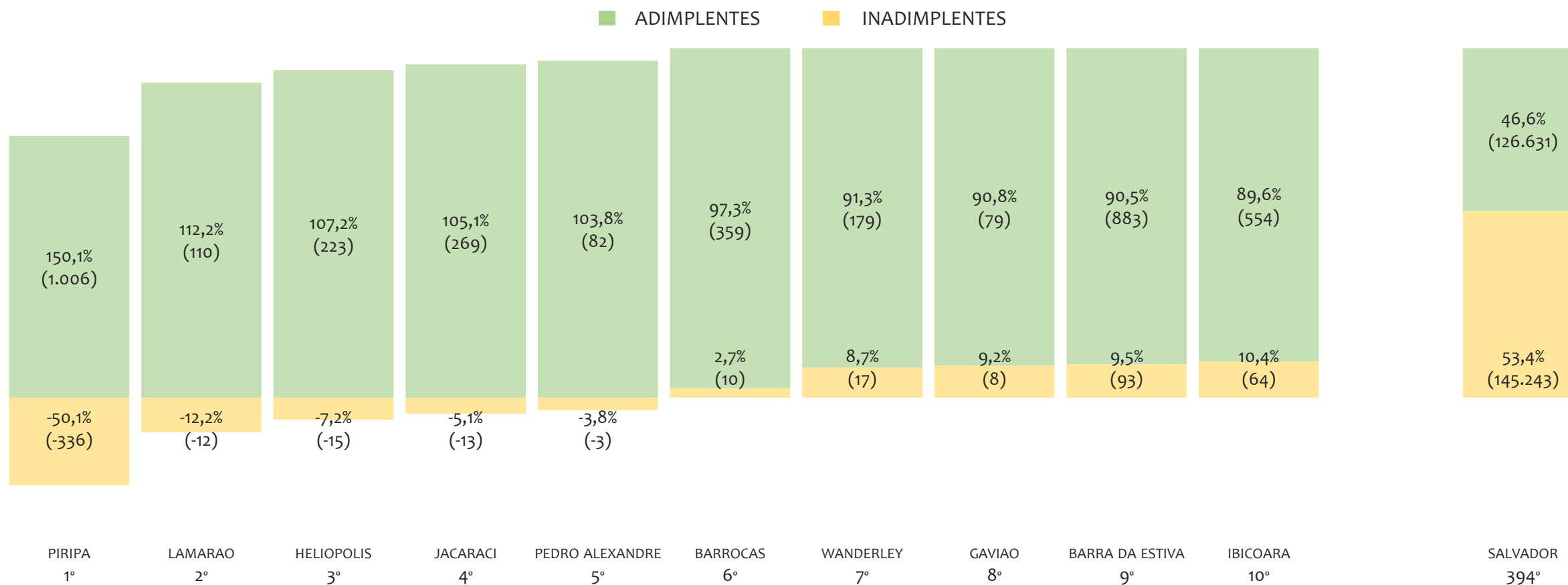
No Estado da BAHIA, considerando o acumulado até março/2025, SALVADOR é o município com maior número de MEI+MPE com 331.712 empresas, representando 28,4% do total de MEI+MPE da UF. Quanto ao MEI, SALVADOR é o município com maior quantitativo com 261.055, representando 32,1% do total de MEI da UF e 22,4% do total de empresas da UF cadastradas no SIMPLES NACIONAL. Quanto a MPE, SALVADOR é o município com maior quantitativo com 70.657, representando 19,9% do total de MPE da UF e 6,1% do total de empresas da UF cadastradas no SIMPLES NACIONAL.

RANKING POR MUNICÍPIO, BAHIA, SALDO DE MARÇO/2025



No Estado da BAHIA, considerando o SALDO de março/2025, SALVADOR é o município com maior SALDO de MEI+MPE com 2.057 empresas, representando 24,2% do SALDO de MEI+MPE da UF. Quanto ao MEI, SALVADOR é o município de maior SALDO com 1.507, representando 25,4% do SALDO de MEI da UF e 17,7% do SALDO de empresas da UF cadastradas no SIMPLES NACIONAL. Quanto a MPE, SALVADOR é o município com maior SALDO com 550, representando 21,5% do SALDO de MPE da UF e 6,5% do SALDO de empresas da UF cadastradas no SIMPLES NACIONAL.

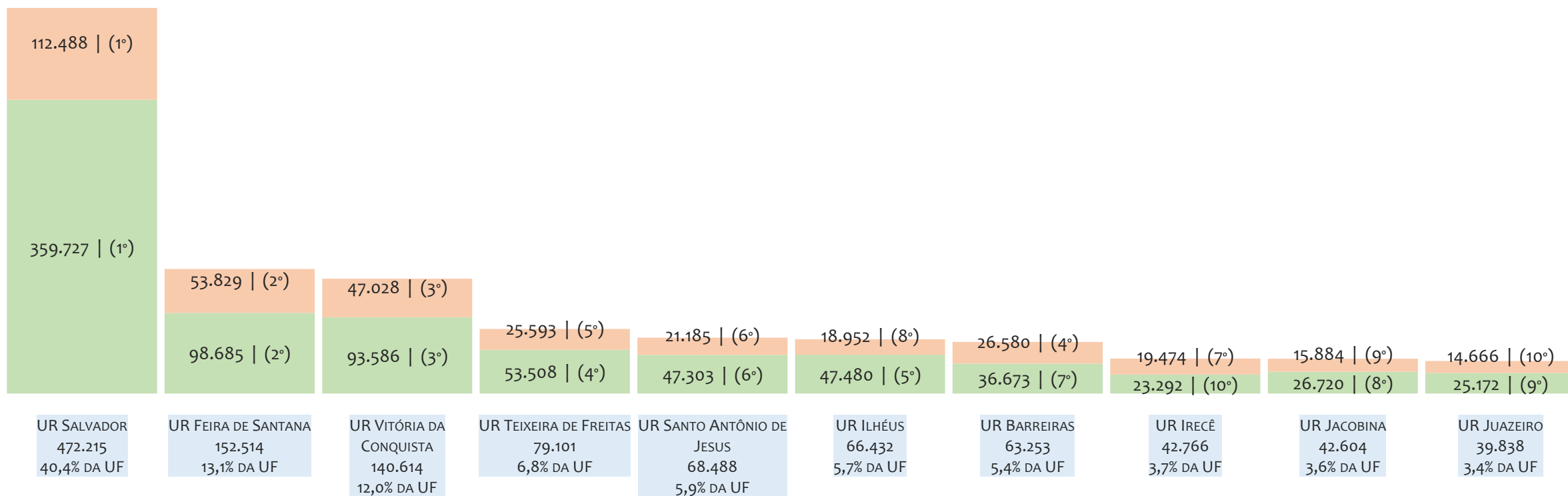
RANKING DE ADIMPLÊNCIA E INADIMPLÊNCIA DO MEI, BAHIA, POR MUNICÍPIO, SETEMBRO/2024



No Estado da BAHIA, considerando o acumulado até setembro/2024, o município PIRIPA apresenta o maior PERCENTUAL de ADIMPLENTES dentro do mesmo município com 150,1% (1.006 adimplentes), sendo que este grupo equivale a 0,2% dos ADIMPLENTES da BAHIA.

RANKING MEI+MPE, BAHIA, POR UNIDADE REGIONAL, ACUMULADO ATÉ MARÇO/2025


TOTAL MEI MPE



No Estado da BAHIA, considerando o acumulado até março/2025, a UR Salvador é a regional com maior número de MEI+MPE com 472.215 empresas, sendo 359.727 MEI (76,2%) e 112.488 MPE (23,8%). Este número de MEI representa 44,3% do total de MEI da UF e 30,8% do total de empresas da UF cadastradas no SIMPLES NACIONAL. Este número de MPE representa 31,6% do total de MPE da UF e 9,6% do total de empresas da UF cadastradas no SIMPLES NACIONAL.

RANKING MEI+MPE, BAHIA, POR UNIDADE REGIONAL, SALDO DE MARÇO/2025

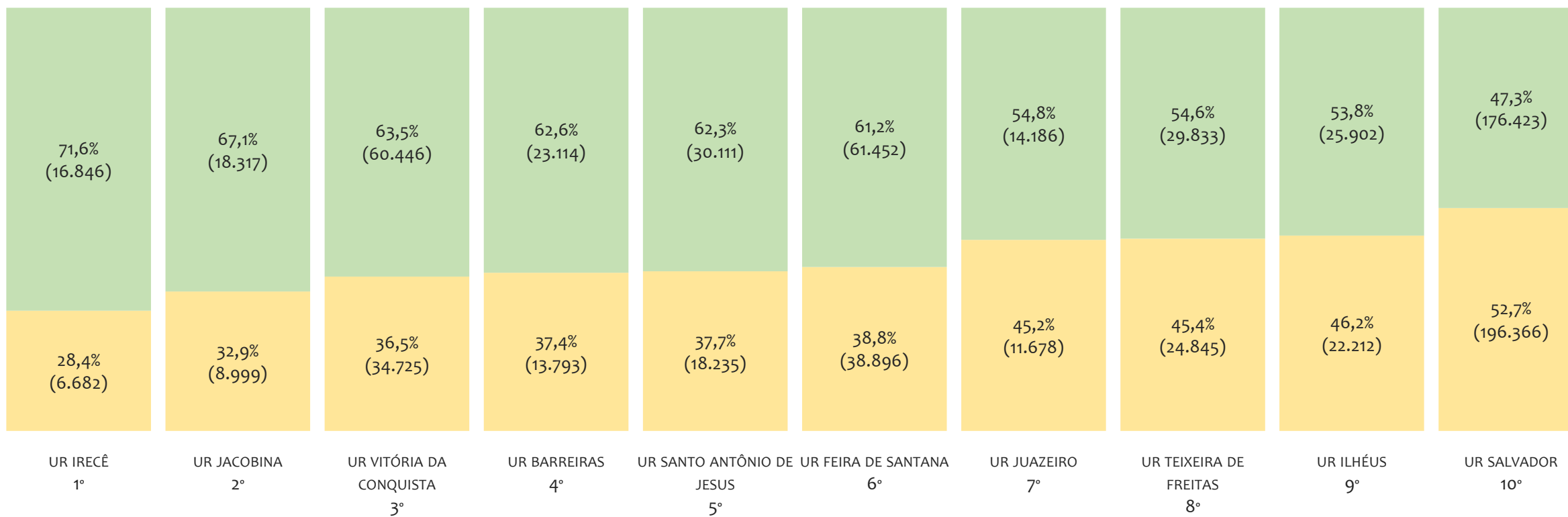
TOTAL MEI MPE



No Estado da BAHIA, considerando março/2025, a UR Salvador é a regional com maior SALDO de MEI+MPE com 3.297 empresas, sendo 2.402 MEI (72,9%) e 895 MPE (27,1%). Este número de MEI representa 40,4% do SALDO de MEI da UF e 28,2% do SALDO de empresas da UF cadastradas no SIMPLES NACIONAL. Este número de MPE representa 34,9% do SALDO de MPE da UF e 10,5% do SALDO de empresas da UF cadastradas no SIMPLES NACIONAL.

RANKING DE ADIMPLÊNCIA E INADIMPLÊNCIA DO MEI, BAHIA, POR REGIONAL, SETEMBRO/2024

■ ADIMPLENTES ■ INADIMPLENTES

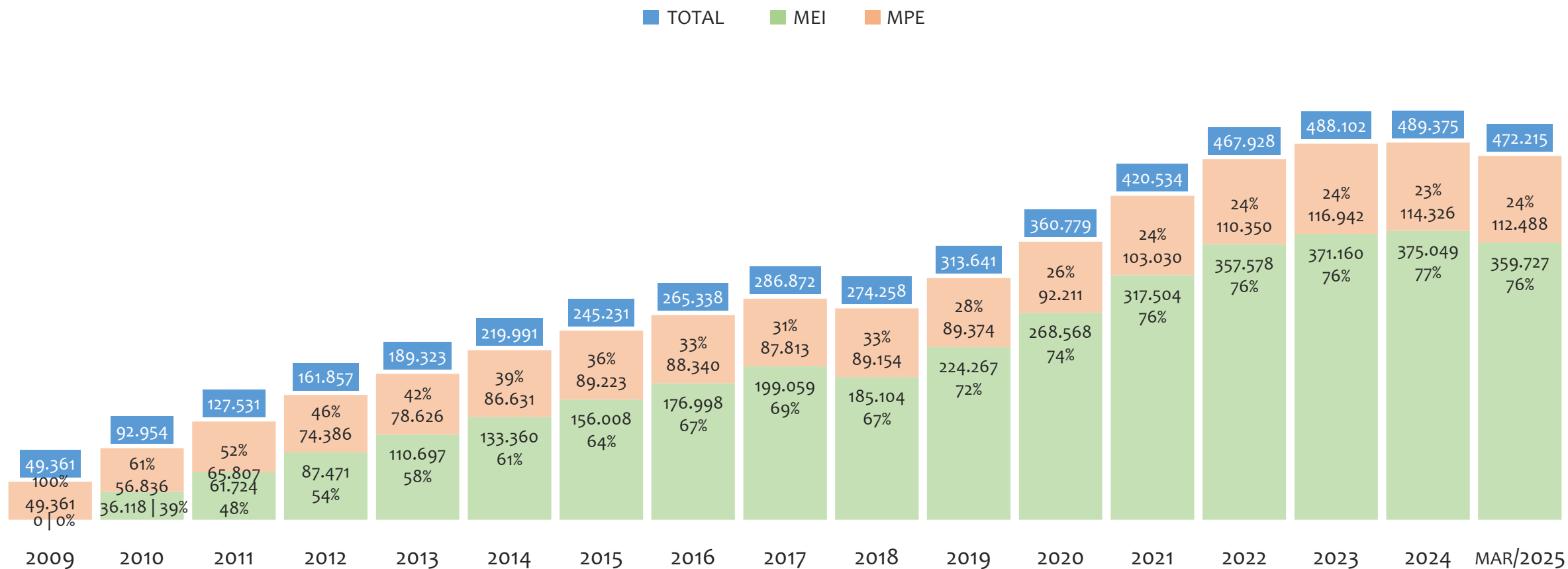


No Estado da BAHIA, considerando o acumulado até setembro/2024, a UR IRECÊ apresenta o maior PERCENTUAL de ADIMPLENTES dentro da mesma regional com 71,6% (16.846 adimplentes), sendo que este grupo equivale a 3,7% dos ADIMPLENTES da BAHIA.



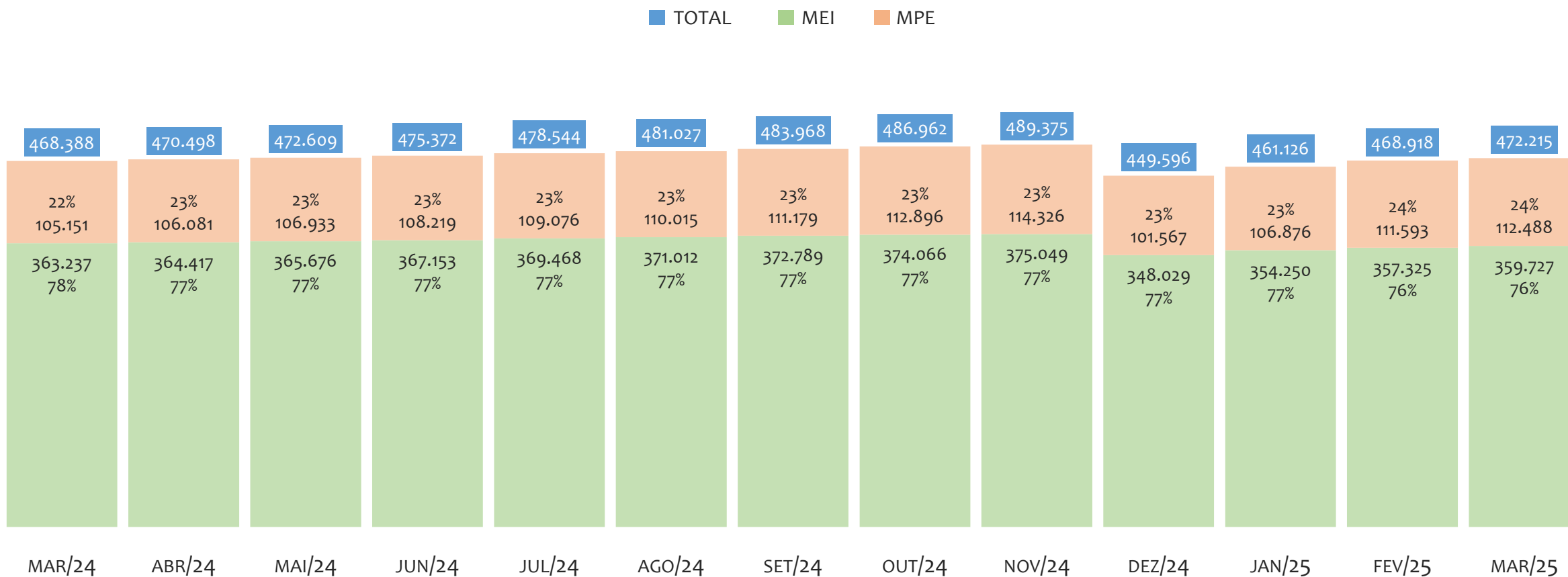
UR SALVADOR

HISTÓRICO ANUAL DO ACUMULADO DE MEI, MPE E TOTAL, UR SALVADOR, 2009 A MARÇO/2025



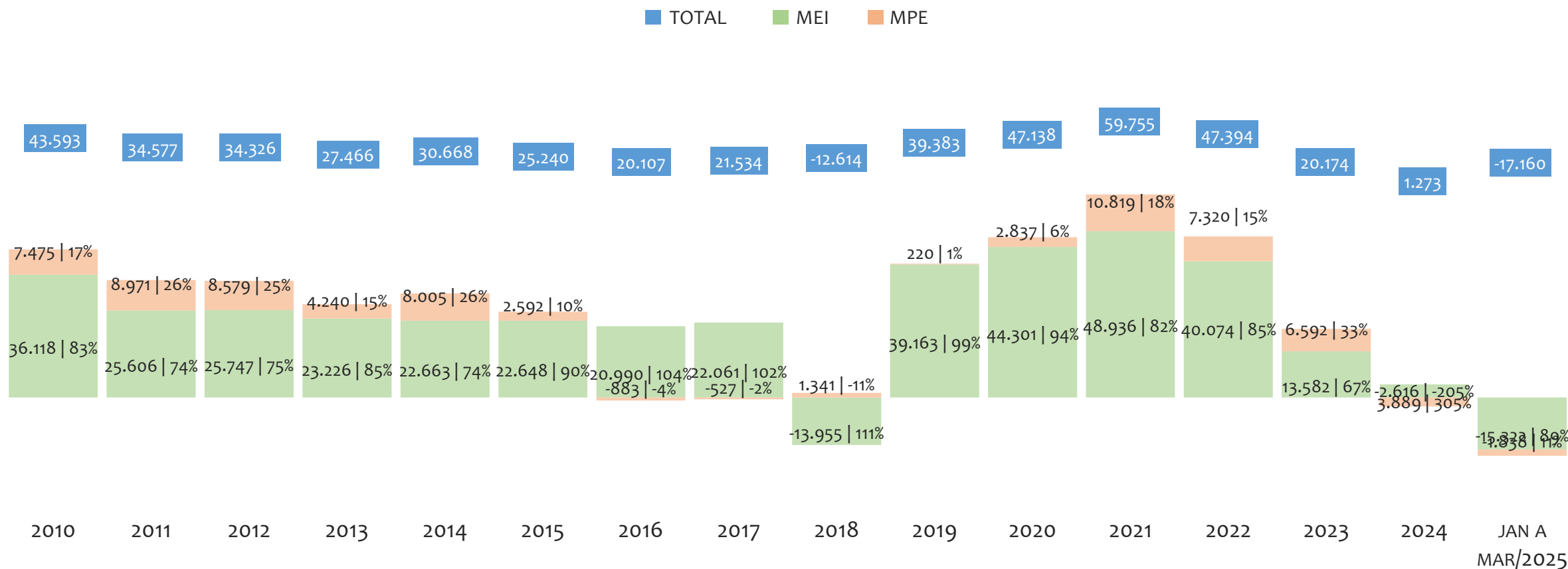
Na UR SALVADOR, de 2009 a março/2025, o crescimento de microempreendedores individuais (MEI) de 359726900% (0 para 359.727) é superior ao crescimento de micro e pequenas empresas (MPE) de 128% (49.361 para 112.488). No TOTAL (MEI + MPE), o crescimento no mesmo período é de 857% (49.361 para 472.215). A taxa média de crescimento anual composta é de 174% ao ano para MEI, 5% ao ano para MPE e 15% ao ano para MEI + MPE. Ainda neste mesmo período, a participação do MEI cresceu de 0% para 76% do total das empresas cadastradas no SIMPLES NACIONAL.

HISTÓRICO MENSAL DO ACUMULADO DE MEI, MPE E TOTAL, UR SALVADOR, MAR/2024 A MAR/2025



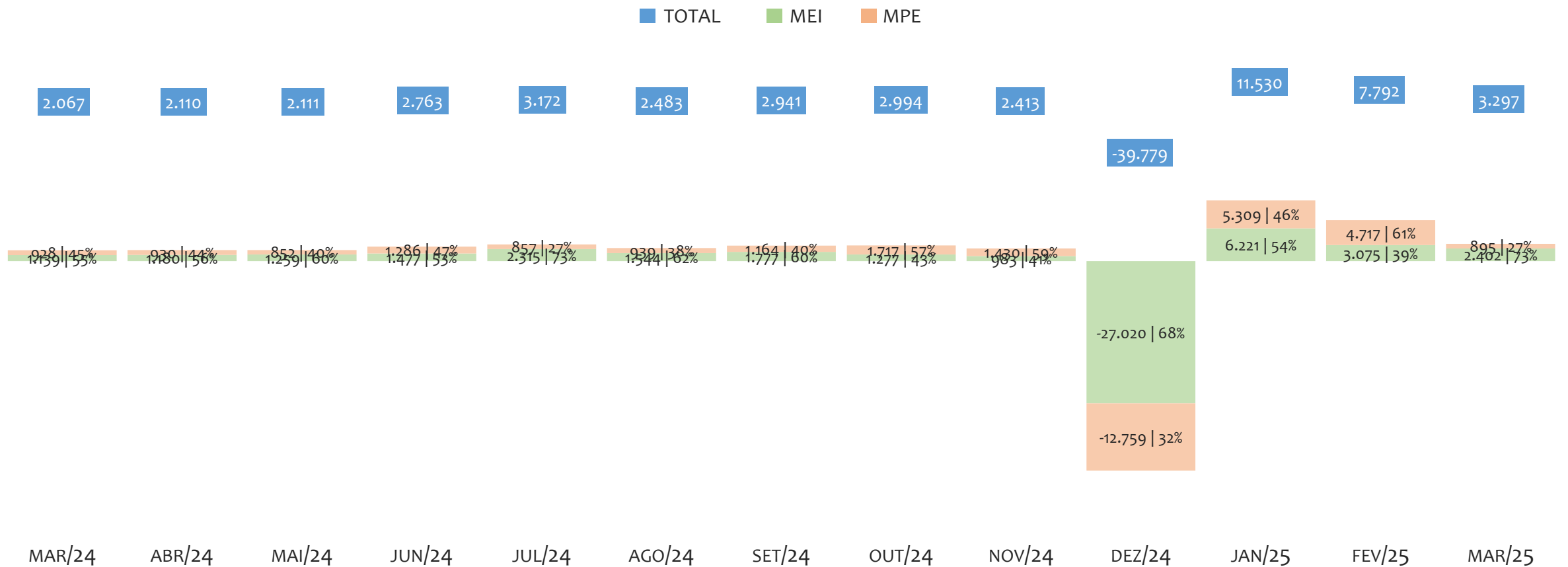
Na UR SALVADOR, de março/2024 a março/2025, o crescimento de microempreendedores individuais (MEI) de -1,0% (363.237 para 359.727) é inferior ao crescimento de micro e pequenas empresas (MPE) de 7,0% (105.151 para 112.488). No TOTAL (MEI + MPE), o crescimento no mesmo período é de 0,8% (468.388 para 472.215). A taxa média de crescimento mensal composta é de -0,1% ao mês para MEI, 0,6% ao mês para MPE e 0,1% ao mês para MEI + MPE. Ainda neste mesmo período, a participação do MEI cresceu de 78% para 76% do total das empresas cadastradas no SIMPLES NACIONAL.

HISTÓRICO ANUAL DO SALDO DE MEI, MPE E TOTAL, UR SALVADOR, 2010 A MARÇO/2025



O SALDO anual é calculado pela diferença entre novos cadastros e cadastros excluídos em cada ano. A queda brusca do SALDO em 2016 e 2018 deve-se ao reprocessamento acumulado dos cadastros de MEI e MPE vinculados ao Simples Nacional com a exclusão dos inativos, inadimplentes etc. Na UR SALVADOR, o maior saldo de MEI ocorre em 2021 (48.936) e o menor em (-15.322). O maior saldo de MPE ocorre em 2021 (10.819) e o menor em 2024 (-2.616). O maior saldo no TOTAL (MPE + MEI) ocorre em 2021 (59.755) e o menor em (-17.160).

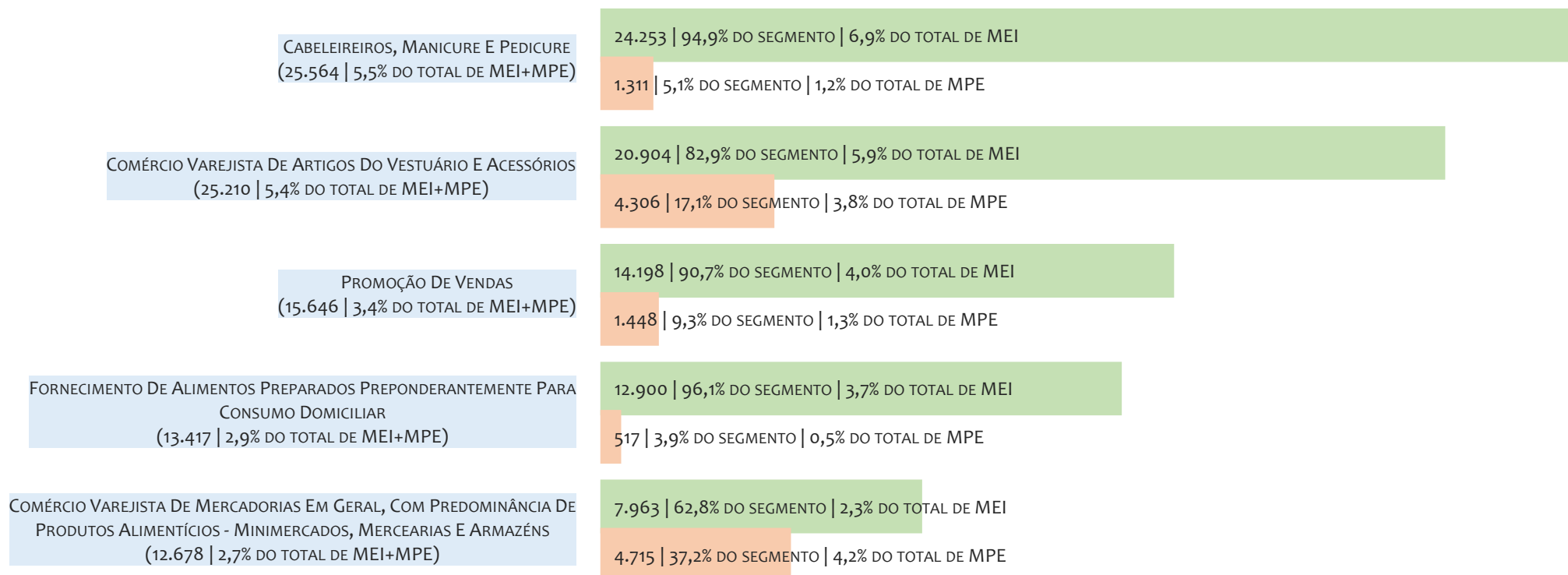
HISTÓRICO MENSAL DO SALDO DE MEI, MPE E TOTAL, UR SALVADOR, MAR/2024 A MAR/2025



O SALDO mensal é calculado pela diferença entre novos cadastros e cadastros excluídos em cada mês. A queda brusca do SALDO em JANEIRO deve-se ao reprocessamento dos cadastros de MEI e MPE vinculados ao Simples Nacional com a exclusão dos inativos, inadimplentes etc. Na UR SALVADOR, o maior saldo de MEI ocorre em jan/25 (6.221) e o menor em dez/24 (-27.020). O maior saldo de MPE ocorre em jan/25 (5.309) e o menor em dez/24 (-12.759). O maior saldo no TOTAL (MPE + MEI) ocorre em jan/25 (11.530) e o menor em dez/24 (-39.779).

RANKING DE MEI+MPE DOS 5 PRINCIPAIS CNAES, UR SALVADOR, ACUMULADO ATÉ 31/03/2025

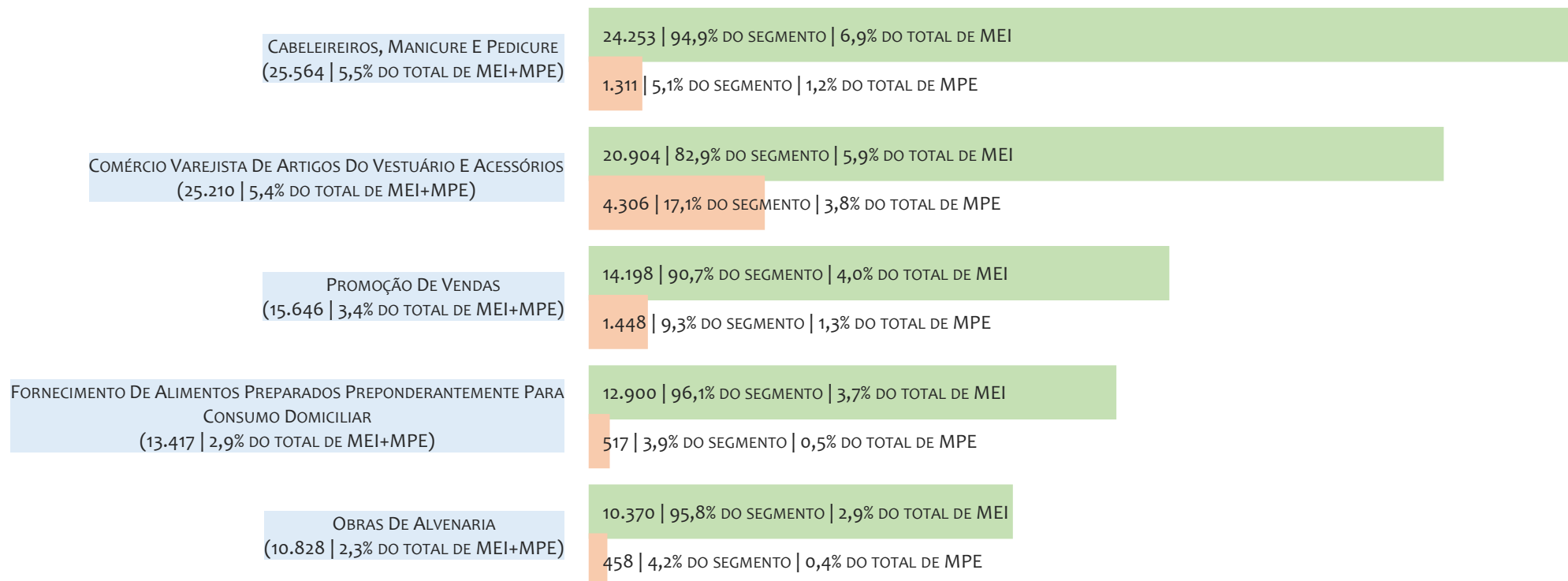
■ TOTAL ■ MEI ■ MPE



Na UR SALVADOR, considerando o acumulado até 31/03/2025, o CNAE com maior número de MEI+MPE é Cabeleireiros, Manicure E Pedicure, com 25.564, representando 5,5% do TOTAL de MEI+MPE. Desse montante, 94,9% são MEI (24.253) e 5,1% são MPE (1.311).

RANKING DE MEI DOS 5 PRINCIPAIS CNAES, UR SALVADOR, ACUMULADO ATÉ 31/03/2025


■ TOTAL ■ MEI ■ MPE



Na UR SALVADOR, considerando o acumulado até 31/03/2025, o CNAE com maior número de MEI é Cabeleireiros, Manicure E Pedicure, com 24.253, representando 94,9% do total dentro do segmento e 6,9% do TOTAL de MEI.

RANKING DE MPE DOS 5 PRINCIPAIS CNAES, UR SALVADOR, ACUMULADO ATÉ 31/03/2025

■ TOTAL ■ MEI ■ MPE



Na UR SALVADOR, considerando o acumulado até 31/03/2025, o CNAE com maior número de MPE é Comércio Varejista De Mercadorias Em Geral, Com Predominância De Produtos Alimentícios - Minimercados, Mercearias E Armazéns, com 4.715, representando 37,2% do total dentro do segmento e 4,2% do TOTAL de MPE.

PERCENTUAL DE ADIMPLÊNCIA E INADIMPLÊNCIA DO MEI, UR SALVADOR, SETEMBRO/2024

OPTANTES
(372.789)

ADIMPLENTES
(176.423 | 47,3%)

INADIMPLENTES
(196.366 | 52,7%)

No caso do MEI estar inadimplente com os pagamentos (DAS), qual é o prejuízo ou penalidade que o MEI terá junto ao INSS/Previdência Social?

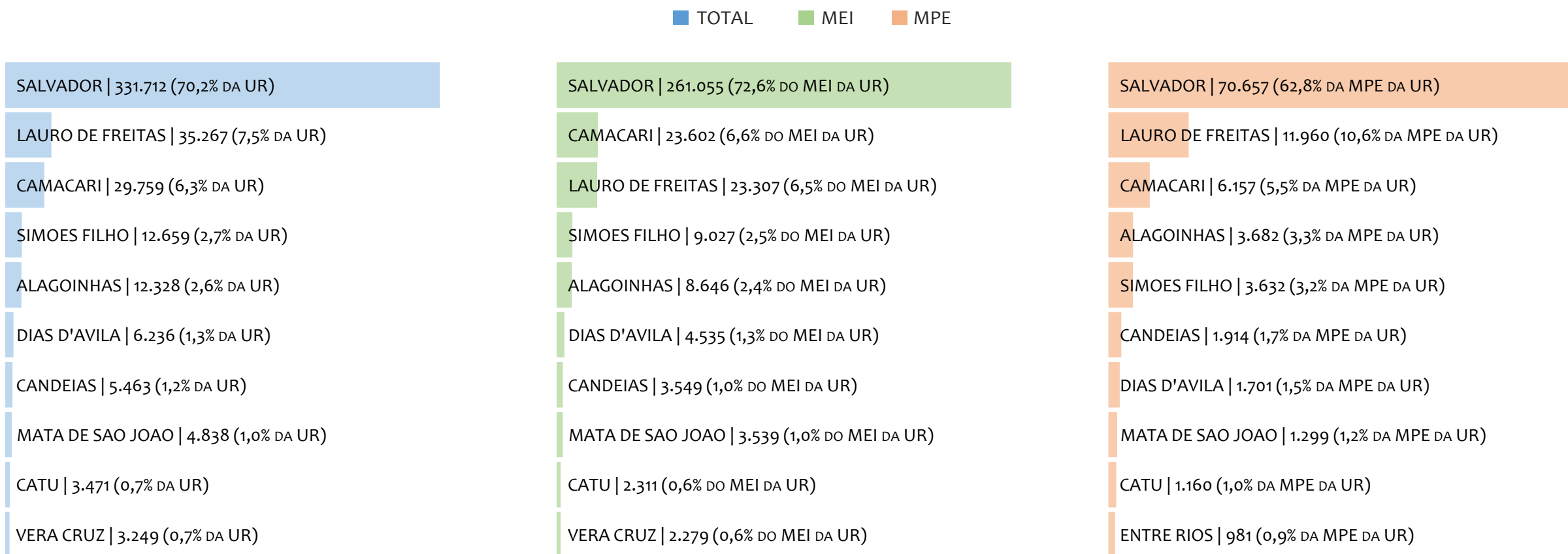
Primeiro, não terá esse tempo inadimplente contado para nenhum benefício da previdência social.

Segundo, caso necessite de algum benefício não programado, como auxílio doença, pensão por morte ou salário maternidade, por exemplo, poderá não ter direito a esses.

Além disso, quando for recolher as contribuições atrasadas, terá que calcular os valores acrescidos de multa e juros.

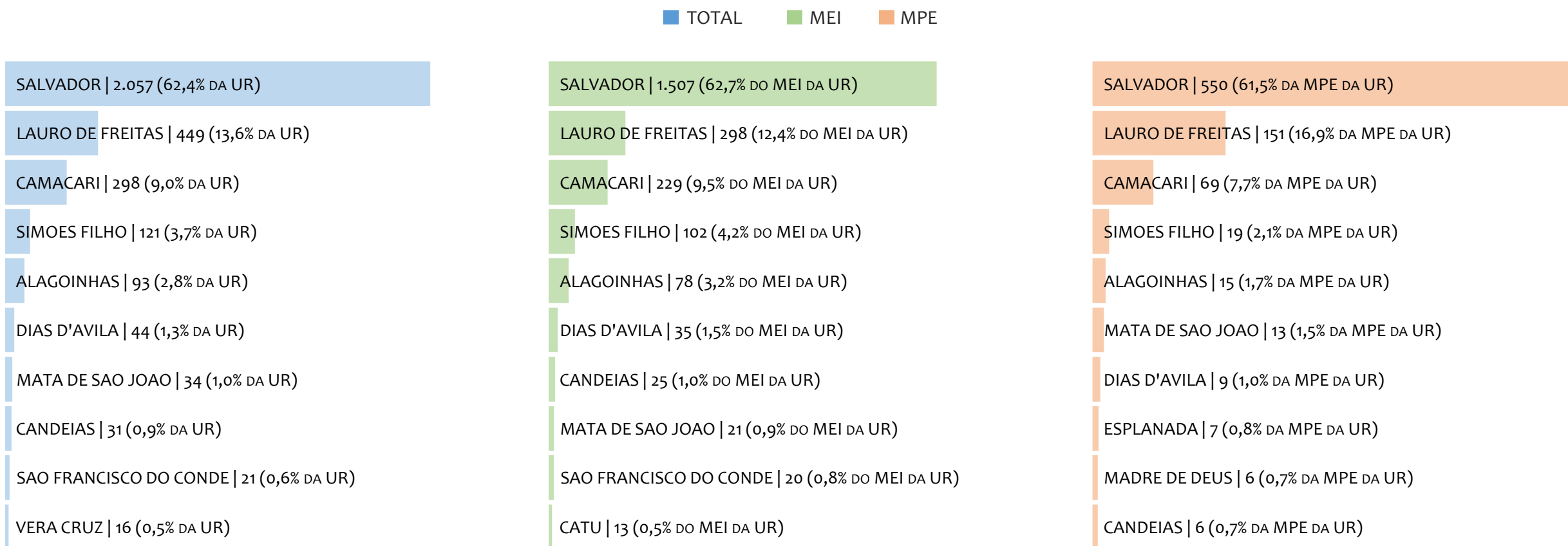
Na UR SALVADOR, considerando o acumulado até setembro/2024, o percentual de MEI ADIMPLENTES é de 47,3% (176.423).

RANKING POR MUNICÍPIO, UR SALVADOR, ACUMULADO ATÉ MARÇO/2025



Na UR SALVADOR, no acumulado até março/2025, SALVADOR é o município com maior número de MEI+MPE com 331.712 empresas, representando 70,2% do total de MEI+MPE da UR. Quanto ao MEI, SALVADOR é o município com maior quantitativo com 261.055, representando 72,6% do total de MEI da UR e 55,3% do total da UR cadastradas no SIMPLES. Quanto a MPE, SALVADOR é o município com maior quantitativo com 70.657, representando 62,8% do total de MPE da UR e 15,0% do total da UR cadastradas no SIMPLES.

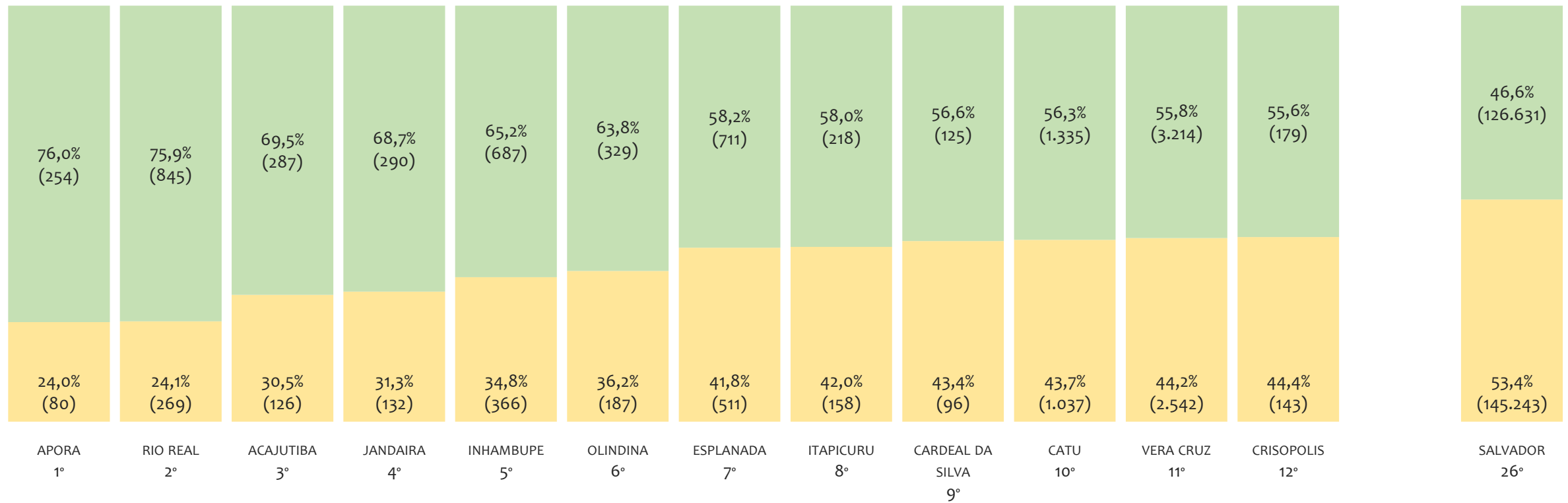
RANKING POR MUNICÍPIO, UR SALVADOR, SALDO DE MARÇO/2025



Na UR SALVADOR, considerando o SALDO de março/2025, SALVADOR é o município com maior SALDO de MEI+MPE com 2.057 empresas, representando 62,4% do SALDO de MEI+MPE da UR. Quanto ao MEI, SALVADOR é o município de maior SALDO com 1.507, representando 62,7% do SALDO de MEI da UR e 45,7% do SALDO de empresas da UR cadastradas no SIMPLES. Quanto a MPE, SALVADOR é o município com maior SALDO com 550, representando 61,5% do SALDO de MPE da UR e 16,7% do SALDO de empresas da UR cadastradas no SIMPLES.

RANKING DE ADIMPLÊNCIA E INADIMPLÊNCIA DO MEI, UR SALVADOR, POR MUNICÍPIO, SETEMBRO/2024

■ ADIMPLENTES ■ INADIMPLENTES

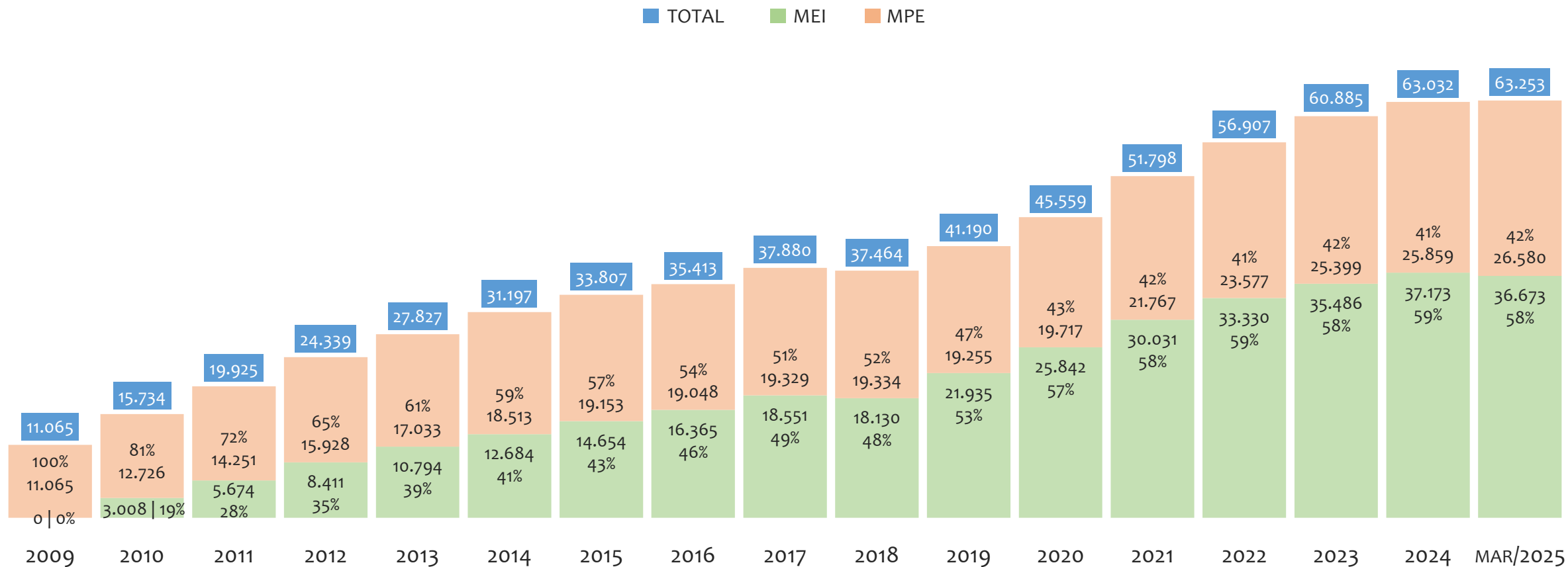


Na UR SALVADOR, considerando o acumulado até setembro/2024, o município APORA apresenta o maior PERCENTUAL de ADIMPLENTES dentro do mesmo município com 76,0% (254 adimplentes), sendo que este grupo equivale a 0,1% dos ADIMPLENTES da UR SALVADOR.



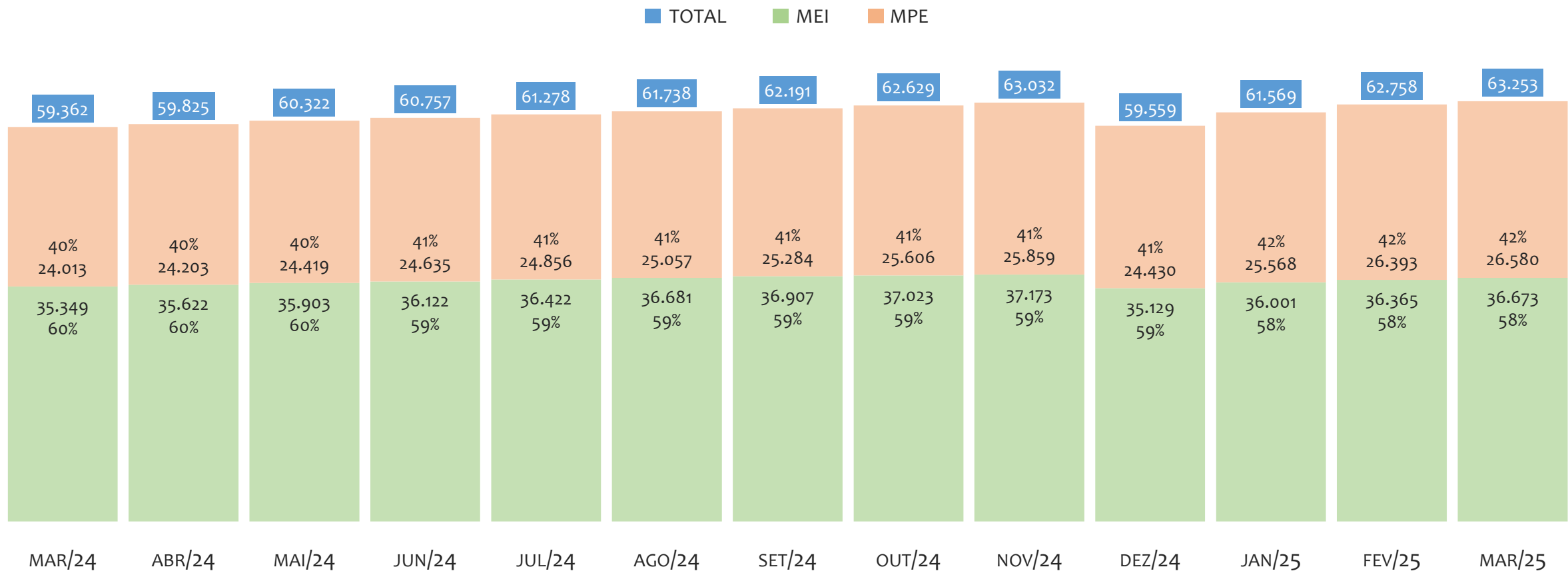
UR BARREIRAS

HISTÓRICO ANUAL DO ACUMULADO DE MEI, MPE E TOTAL, UR BARREIRAS, 2009 A MARÇO/2025



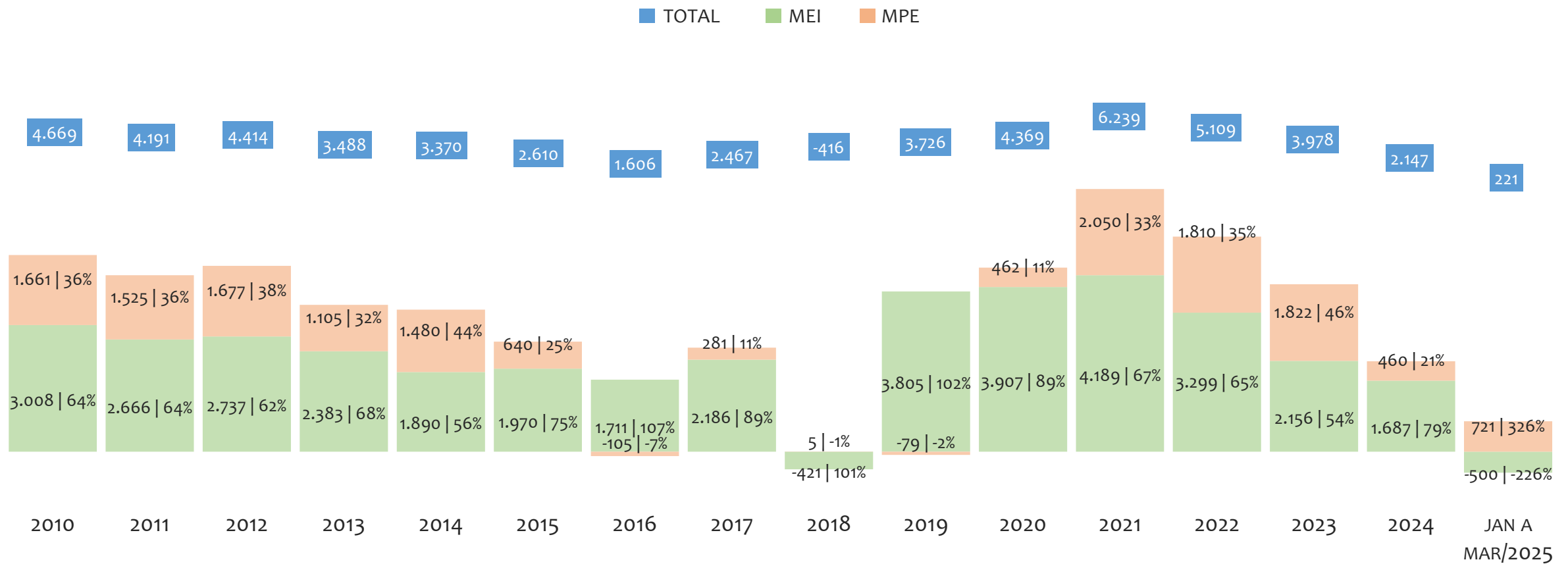
Na UR BARREIRAS, de 2009 a março/2025, o crescimento de microempreendedores individuais (MEI) de 36672900% (0 para 36.673) é superior ao crescimento de micro e pequenas empresas (MPE) de 140% (11.065 para 26.580). No TOTAL (MEI + MPE), o crescimento no mesmo período é de 472% (11.065 para 63.253). A taxa média de crescimento anual composta é de 135% ao ano para MEI, 6% ao ano para MPE e 12% ao ano para MEI + MPE. Ainda neste mesmo período, a participação do MEI cresceu de 0% para 58% do total das empresas cadastradas no SIMPLES NACIONAL.

HISTÓRICO MENSAL DO ACUMULADO DE MEI, MPE E TOTAL, UR BARREIRAS, MAR/2024 A MAR/2025



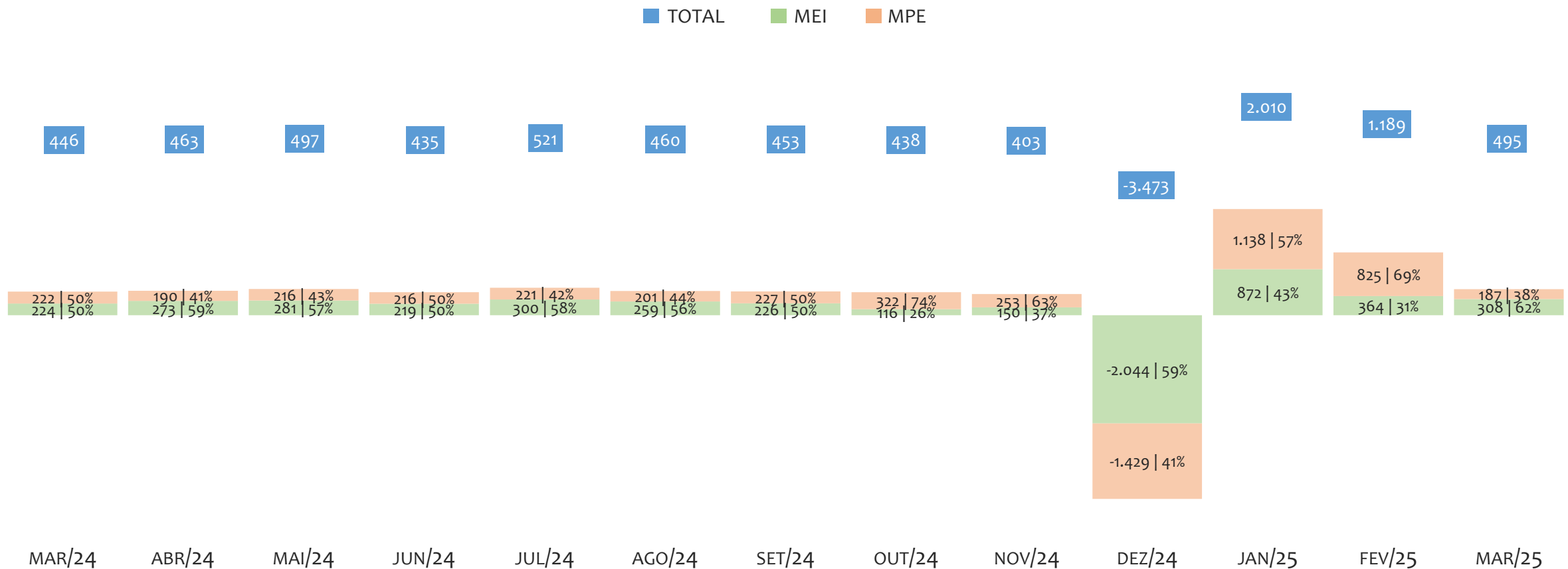
Na UR BARREIRAS, de março/2024 a março/2025, o crescimento de microempreendedores individuais (MEI) de 3,7% (35.349 para 36.673) é inferior ao crescimento de micro e pequenas empresas (MPE) de 10,7% (24.013 para 26.580). No TOTAL (MEI + MPE), o crescimento no mesmo período é de 6,6% (59.362 para 63.253). A taxa média de crescimento mensal composta é de 0,3% ao mês para MEI, 0,8% ao mês para MPE e 0,5% ao mês para MEI + MPE. Ainda neste mesmo período, a participação do MEI cresceu de 60% para 58% do total das empresas cadastradas no SIMPLES NACIONAL.

HISTÓRICO ANUAL DO SALDO DE MEI, MPE E TOTAL, UR BARREIRAS, 2010 A MARÇO/2025



O SALDO anual é calculado pela diferença entre novos cadastros e cadastros excluídos em cada ano. A queda brusca do SALDO em 2016 e 2018 deve-se ao reprocessamento acumulado dos cadastros de MEI e MPE vinculados ao Simples Nacional com a exclusão dos inativos, inadimplentes etc. Na UR BARREIRAS, o maior saldo de MEI ocorre em 2021 (4.189) e o menor em (-500). O maior saldo de MPE ocorre em 2021 (2.050) e o menor em 2016 (-105). O maior saldo no TOTAL (MPE + MEI) ocorre em 2021 (6.239) e o menor em 2018 (-416).

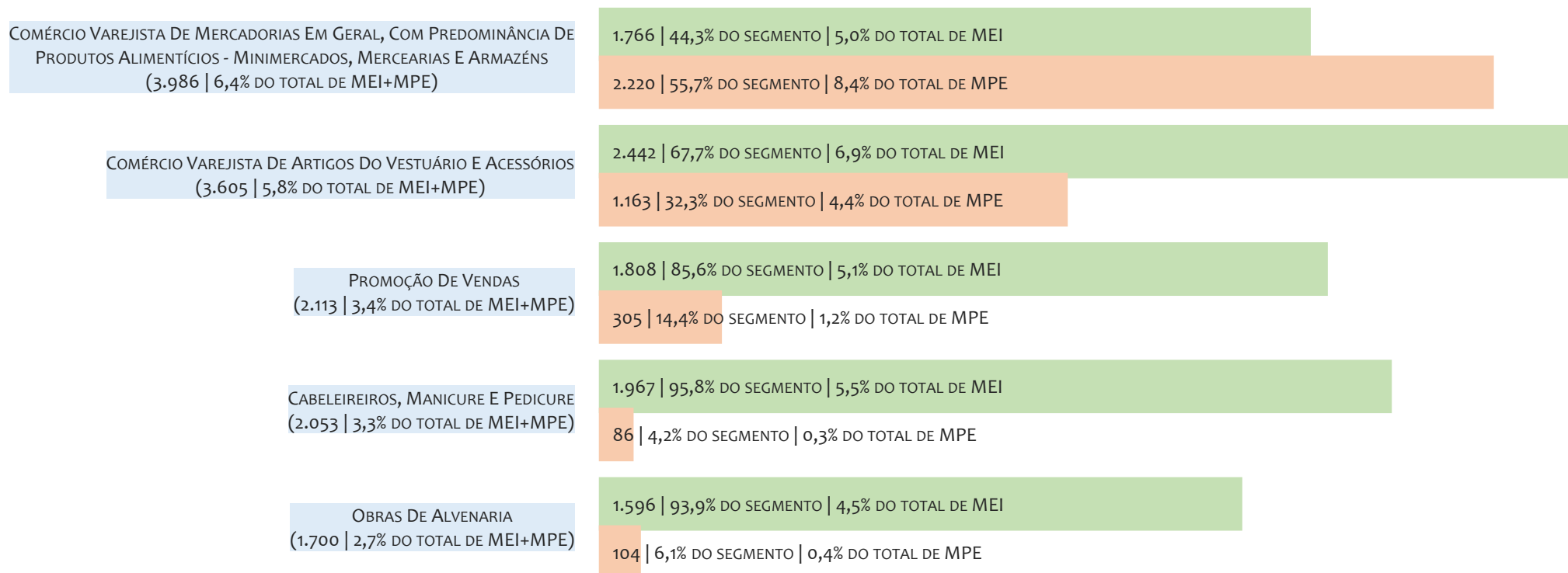
HISTÓRICO MENSAL DO SALDO DE MEI, MPE E TOTAL, UR BARREIRAS, MAR/2024 A MAR/2025



O SALDO mensal é calculado pela diferença entre novos cadastros e cadastros excluídos em cada mês. A queda brusca do SALDO em JANEIRO deve-se ao reprocessamento dos cadastros de MEI e MPE vinculados ao Simples Nacional com a exclusão dos inativos, inadimplentes etc. Na UR BARREIRAS, o maior saldo de MEI ocorre em jan/25 (872) e o menor em dez/24 (-2.044). O maior saldo de MPE ocorre em jan/25 (1.138) e o menor em dez/24 (-1.429). O maior saldo no TOTAL (MPE + MEI) ocorre em jan/25 (2.010) e o menor em dez/24 (-3.473).

RANKING DE MEI+MPE DOS 5 PRINCIPAIS CNAES, UR BARREIRAS, ACUMULADO ATÉ 31/03/2025


TOTAL MEI MPE



Na UR BARREIRAS, considerando o acumulado até 31/03/2025, o CNAE com maior número de MEI+MPE é Comércio Varejista De Mercadorias Em Geral, Com Predominância De Produtos Alimentícios - Minimercados, Mercearias E Armazéns, com 3.986, representando 6,4% do TOTAL de MEI+MPE. Desse montante, 44,3% são MEI (1.766) e 55,7% são MPE (2.220).

RANKING DE MEI DOS 5 PRINCIPAIS CNAES, UR BARREIRAS, ACUMULADO ATÉ 31/03/2025


■ TOTAL ■ MEI ■ MPE



Na UR BARREIRAS, considerando o acumulado até 31/03/2025, o CNAE com maior número de MEI é Comércio Varejista De Artigos Do Vestuário E Acessórios, com 2.442, representando 67,7% do total dentro do segmento e 6,9% do TOTAL de MEI.


RANKING DE MPE DOS 5 PRINCIPAIS CNAES, UR BARREIRAS, ACUMULADO ATÉ 31/03/2025

■ TOTAL ■ MEI ■ MPE



Na UR BARREIRAS, considerando o acumulado até 31/03/2025, o CNAE com maior número de MPE é Comércio Varejista De Mercadorias Em Geral, Com Predominância De Produtos Alimentícios - Minimercados, Mercearias E Armazéns, com 2.220, representando 55,7% do total dentro do segmento e 8,4% do TOTAL de MPE.

PERCENTUAL DE ADIMPLÊNCIA E INADIMPLÊNCIA DO MEI, UR BARREIRAS, SETEMBRO/2024



No caso do MEI estar inadimplente com os pagamentos (DAS), qual é o prejuízo ou penalidade que o MEI terá junto ao INSS/Previdência Social?

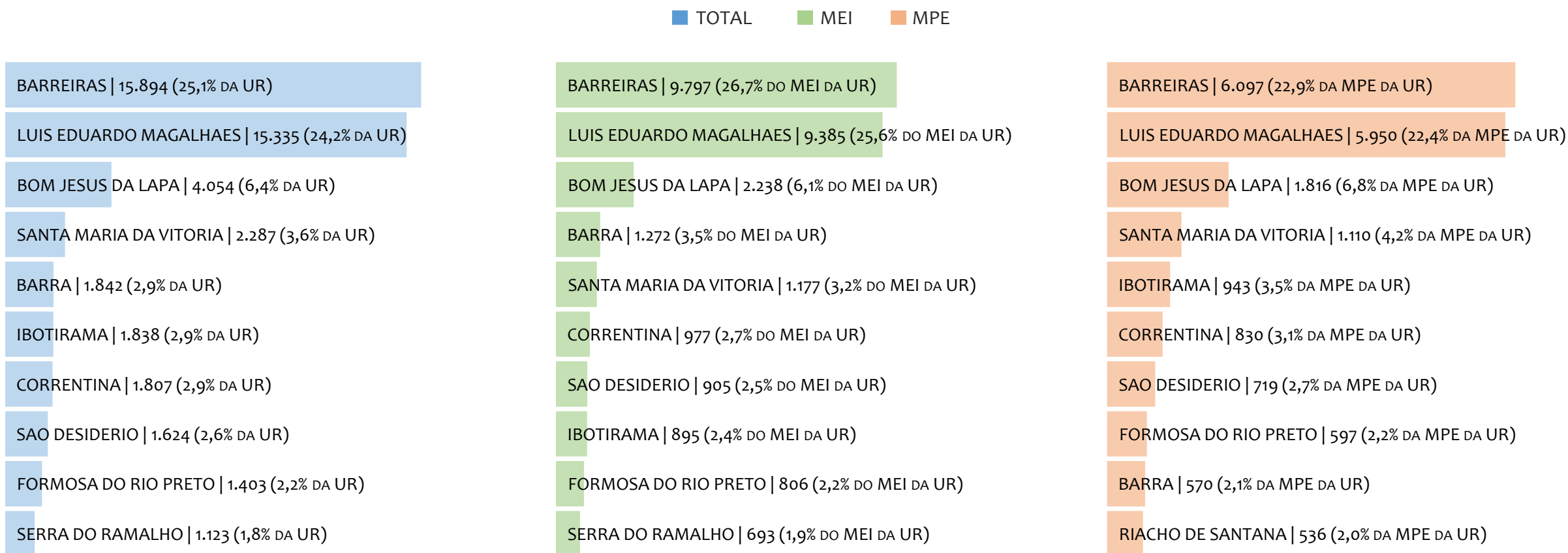
Primeiro, não terá esse tempo inadimplente contado para nenhum benefício da previdência social.

Segundo, caso necessite de algum benefício não programado, como auxílio doença, pensão por morte ou salário maternidade, por exemplo, poderá não ter direito a esses.

Além disso, quando for recolher as contribuições atrasadas, terá que calcular os valores acrescidos de multa e juros.


Na UR BARREIRAS, considerando o acumulado até setembro/2024, o percentual de MEI ADIMPLENTES é de 62,6% (23.114).

RANKING POR MUNICÍPIO, UR BARREIRAS, ACUMULADO ATÉ MARÇO/2025



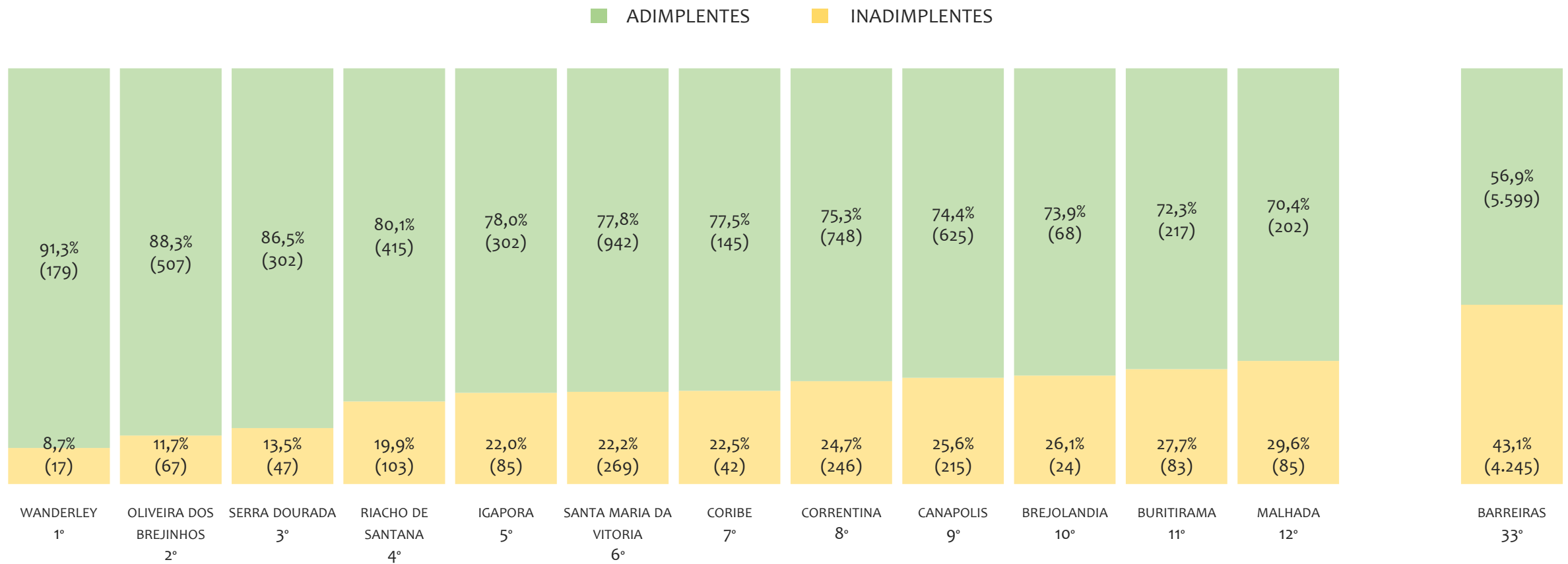
Na UR BARREIRAS, no acumulado até março/2025, BARREIRAS é o município com maior número de MEI+MPE com 15.894 empresas, representando 25,1% do total de MEI+MPE da UR. Quanto ao MEI, BARREIRAS é o município com maior quantitativo com 9.797, representando 26,7% do total de MEI da UR e 15,5% do total da UR cadastradas no SIMPLES. Quanto a MPE, BARREIRAS é o município com maior quantitativo com 6.097, representando 22,9% do total de MPE da UR e 9,6% do total da UR cadastradas no SIMPLES.

RANKING POR MUNICÍPIO, UR BARREIRAS, SALDO DE MARÇO/2025



Na UR BARREIRAS, considerando o SALDO de março/2025, LUIS EDUARDO MAGALHAES é o município com maior SALDO de MEI+MPE com 192 empresas, representando 38,8% do SALDO de MEI+MPE da UR. Quanto ao MEI, LUIS EDUARDO MAGALHAES é o município de maior SALDO com 116, representando 37,7% do SALDO de MEI da UR e 23,4% do SALDO de empresas da UR cadastradas no SIMPLES. Quanto a MPE, LUIS EDUARDO MAGALHAES é o município com maior SALDO com 76, representando 40,6% do SALDO de MPE da UR e 15,4% do SALDO de empresas da UR cadastradas no SIMPLES.

RANKING DE ADIMPLÊNCIA E INADIMPLÊNCIA DO MEI, UR BARREIRAS, POR MUNICÍPIO, SETEMBRO/2024

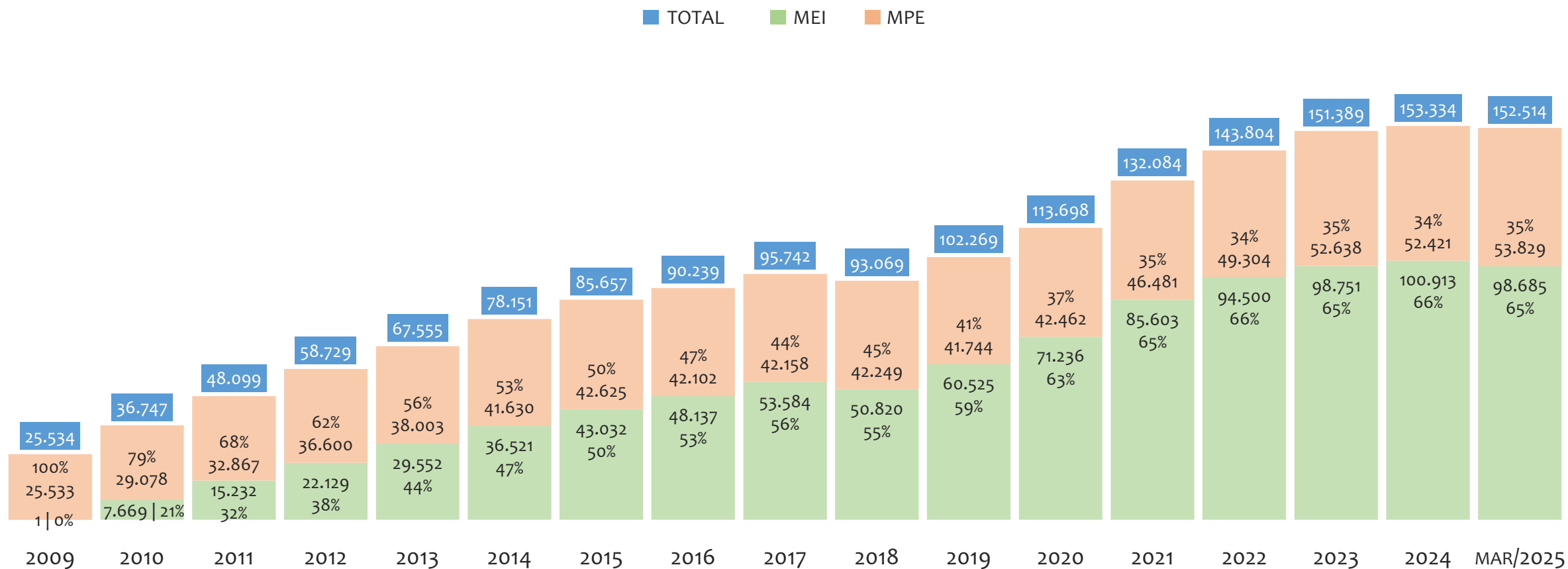


Na UR BARREIRAS, considerando o acumulado até setembro/2024, o município WANDERLEY apresenta o maior PERCENTUAL de ADIMPLENTES dentro do mesmo município com 91,3% (179 adimplentes), sendo que este grupo equivale a 0,7% dos ADIMPLENTES da UR BARREIRAS.



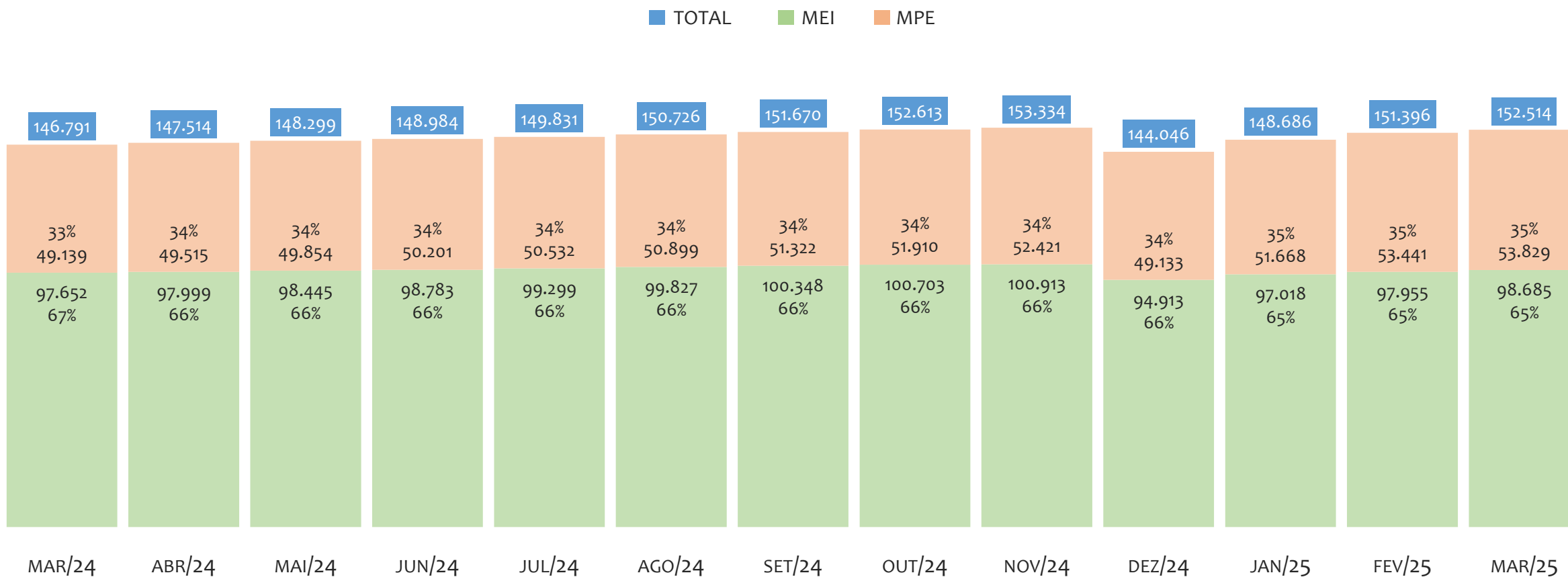
UR FEIRA DE SANTANA

HISTÓRICO ANUAL DO ACUMULADO DE MEI, MPE E TOTAL, UR FEIRA DE SANTANA, 2009 A MARÇO/2025



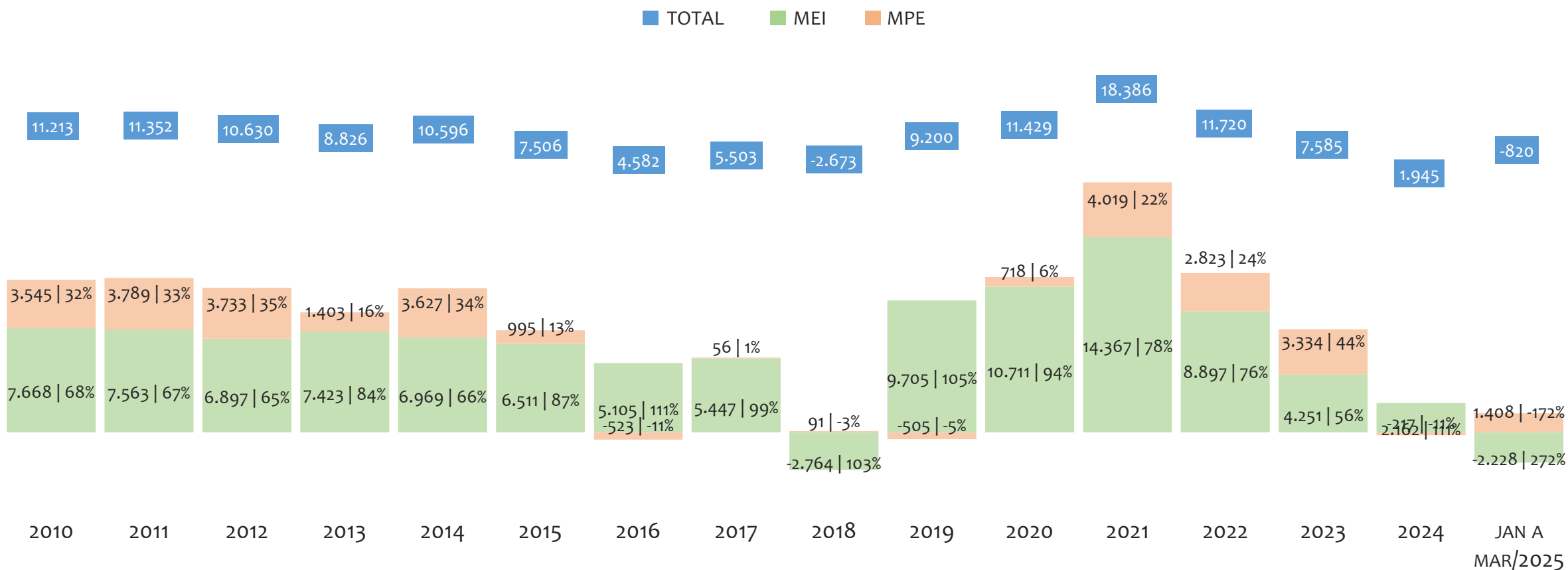
Na UR FEIRA DE SANTANA, de 2009 a março/2025, o crescimento de microempreendedores individuais (MEI) de 9868400% (1 para 98.685) é superior ao crescimento de micro e pequenas empresas (MPE) de 111% (25.533 para 53.829). No TOTAL (MEI + MPE), o crescimento no mesmo período é de 497% (25.534 para 152.514). A taxa média de crescimento anual composta é de 105% ao ano para MEI, 5% ao ano para MPE e 12% ao ano para MEI + MPE. Ainda neste mesmo período, a participação do MEI cresceu de 0% para 65% do total das empresas cadastradas no SIMPLES NACIONAL.

HISTÓRICO MENSAL DO ACUMULADO DE MEI, MPE E TOTAL, UR FEIRA DE SANTANA, MAR/2024 A MAR/2025



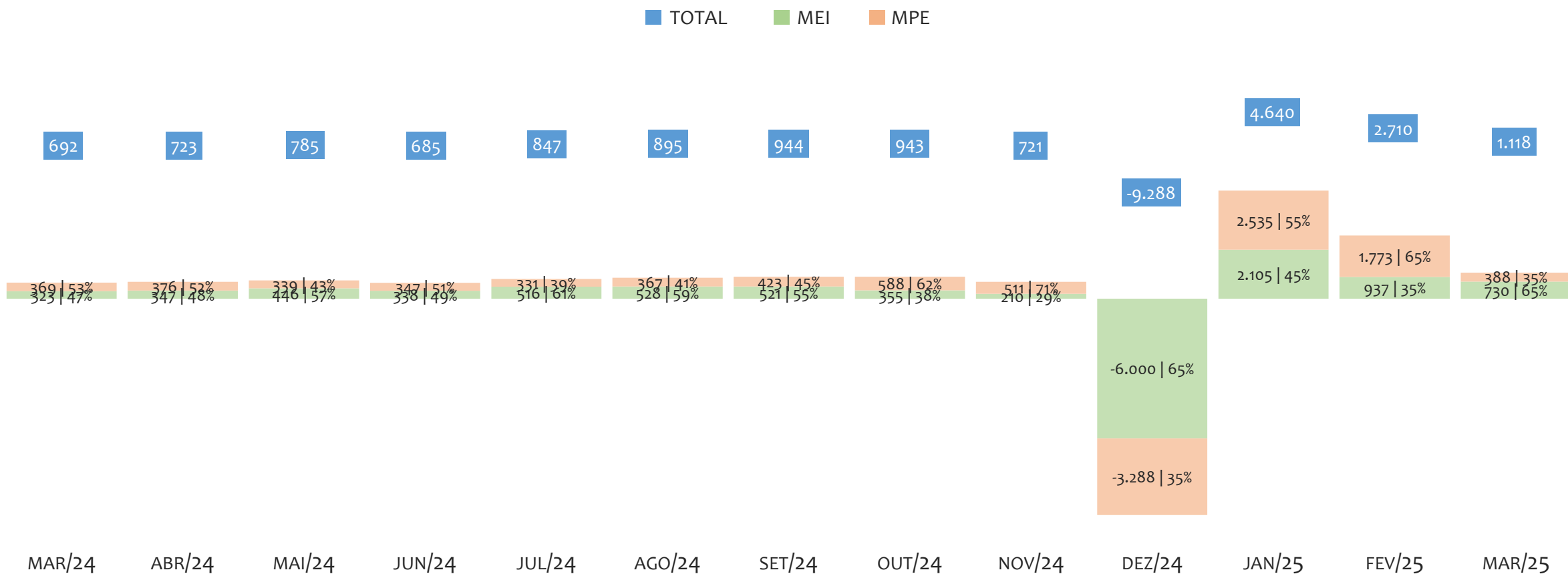
Na UR FEIRA DE SANTANA, de março/2024 a março/2025, o crescimento de microempreendedores individuais (MEI) de 1,1% (97.652 para 98.685) é inferior ao crescimento de micro e pequenas empresas (MPE) de 9,5% (49.139 para 53.829). No TOTAL (MEI + MPE), o crescimento no mesmo período é de 3,9% (146.791 para 152.514). A taxa média de crescimento mensal composta é de 0,1% ao mês para MEI, 0,8% ao mês para MPE e 0,3% ao mês para MEI + MPE. Ainda neste mesmo período, a participação do MEI cresceu de 67% para 65% do total das empresas cadastradas no SIMPLES NACIONAL.

HISTÓRICO ANUAL DO SALDO DE MEI, MPE E TOTAL, UR FEIRA DE SANTANA, 2010 A MARÇO/2025



O SALDO anual é calculado pela diferença entre novos cadastros e cadastros excluídos em cada ano. A queda brusca do SALDO em 2016 e 2018 deve-se ao reprocessamento acumulado dos cadastros de MEI e MPE vinculados ao Simples Nacional com a exclusão dos inativos, inadimplentes etc. Na UR FEIRA DE SANTANA, o maior saldo de MEI ocorre em 2021 (14.367) e o menor em 2018 (-2.764). O maior saldo de MPE ocorre em 2021 (4.019) e o menor em 2016 (-523). O maior saldo no TOTAL (MPE + MEI) ocorre em 2021 (18.386) e o menor em 2018 (-2.673).


HISTÓRICO MENSAL DO SALDO DE MEI, MPE E TOTAL, UR FEIRA DE SANTANA, MAR/2024 A MAR/2025



O SALDO mensal é calculado pela diferença entre novos cadastros e cadastros excluídos em cada mês. A queda brusca do SALDO em JANEIRO deve-se ao reprocessamento dos cadastros de MEI e MPE vinculados ao Simples Nacional com a exclusão dos inativos, inadimplentes etc. Na UR FEIRA DE SANTANA, o maior saldo de MEI ocorre em jan/25 (2.105) e o menor em dez/24 (-6.000). O maior saldo de MPE ocorre em jan/25 (2.535) e o menor em dez/24 (-3.288). O maior saldo no TOTAL (MPE + MEI) ocorre em jan/25 (4.640) e o menor em dez/24 (-9.288).

RANKING DE MEI+MPE DOS 5 PRINCIPAIS CNAES, UR FEIRA DE SANTANA, ACUMULADO ATÉ 31/03/2025

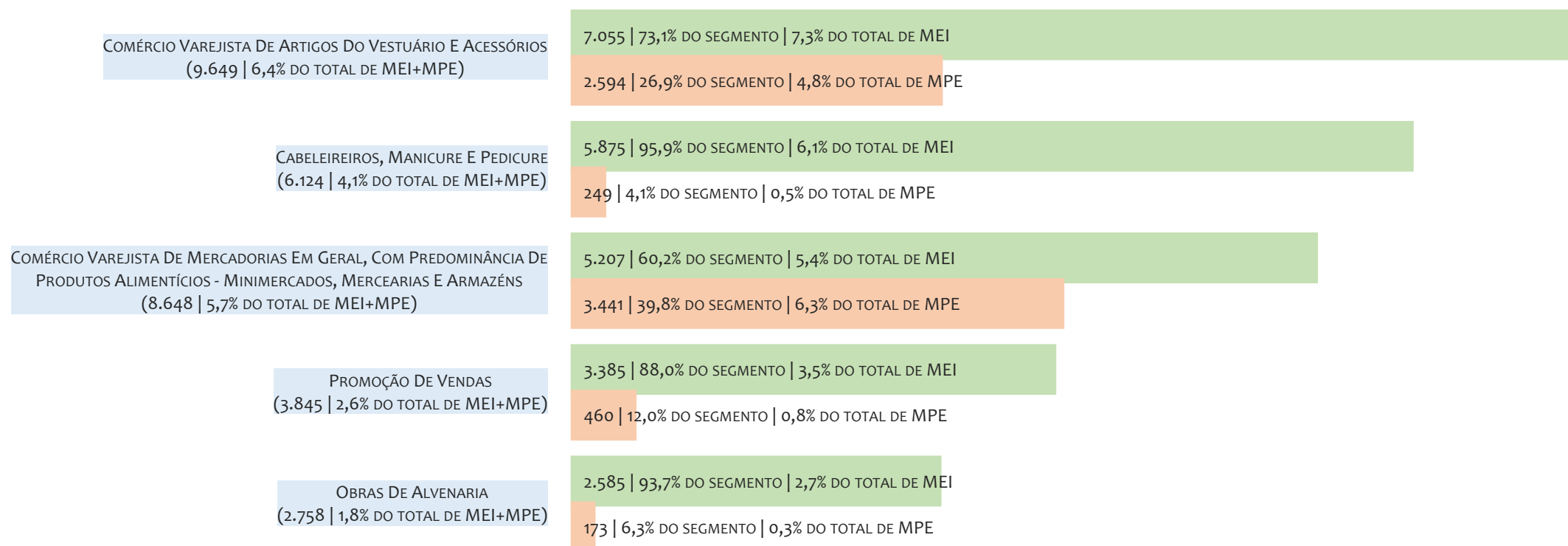
TOTAL MEI MPE



Na UR FEIRA DE SANTANA, considerando o acumulado até 31/03/2025, o CNAE com maior número de MEI+MPE é Comércio Varejista De Artigos Do Vestuário E Acessórios, com 9.649, representando 6,4% do TOTAL de MEI+MPE. Desse montante, 73,1% são MEI (7.055) e 26,9% são MPE (2.594).

RANKING DE MEI DOS 5 PRINCIPAIS CNAES, UR FEIRA DE SANTANA, ACUMULADO ATÉ 31/03/2025

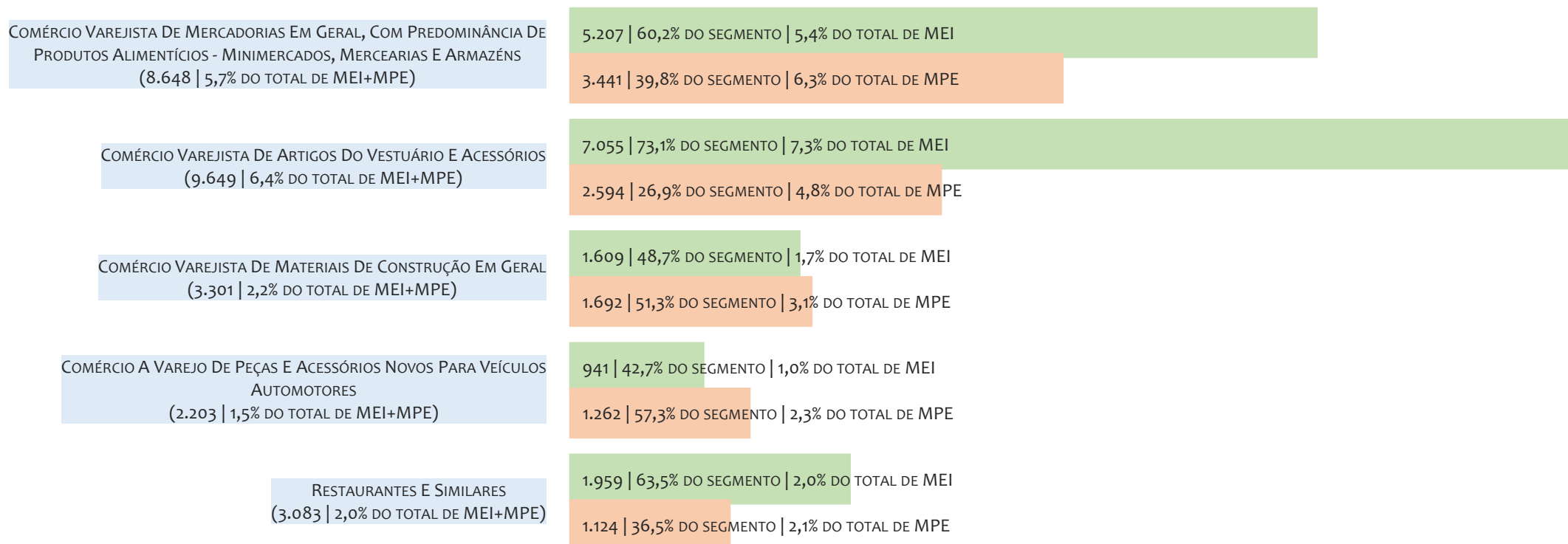
■ TOTAL ■ MEI ■ MPE



Na UR FEIRA DE SANTANA, considerando o acumulado até 31/03/2025, o CNAE com maior número de MEI é Comércio Varejista De Artigos Do Vestuário E Acessórios, com 7.055, representando 73,1% do total dentro do segmento e 7,3% do TOTAL de MEI.

RANKING DE MPE DOS 5 PRINCIPAIS CNAES, UR FEIRA DE SANTANA, ACUMULADO ATÉ 31/03/2025

TOTAL MEI MPE



Na UR FEIRA DE SANTANA, considerando o acumulado até 31/03/2025, o CNAE com maior número de MPE é Comércio Varejista De Mercadorias Em Geral, Com Predominância De Produtos Alimentícios - Minimercados, Mercearias E Armazéns, com 3.441, representando 39,8% do total dentro do segmento e 6,3% do TOTAL de MPE.

PERCENTUAL DE ADIMPLÊNCIA E INADIMPLÊNCIA DO MEI, UR FEIRA DE SANTANA, SETEMBRO/2024

OPTANTES
(100.348)ADIMPLENTES
(61.452 | 61,2%)INADIMPLENTES
(38.896 | 38,8%)

No caso do MEI estar inadimplente com os pagamentos (DAS), qual é o prejuízo ou penalidade que o MEI terá junto ao INSS/Previdência Social?

Primeiro, não terá esse tempo inadimplente contado para nenhum benefício da previdência social.

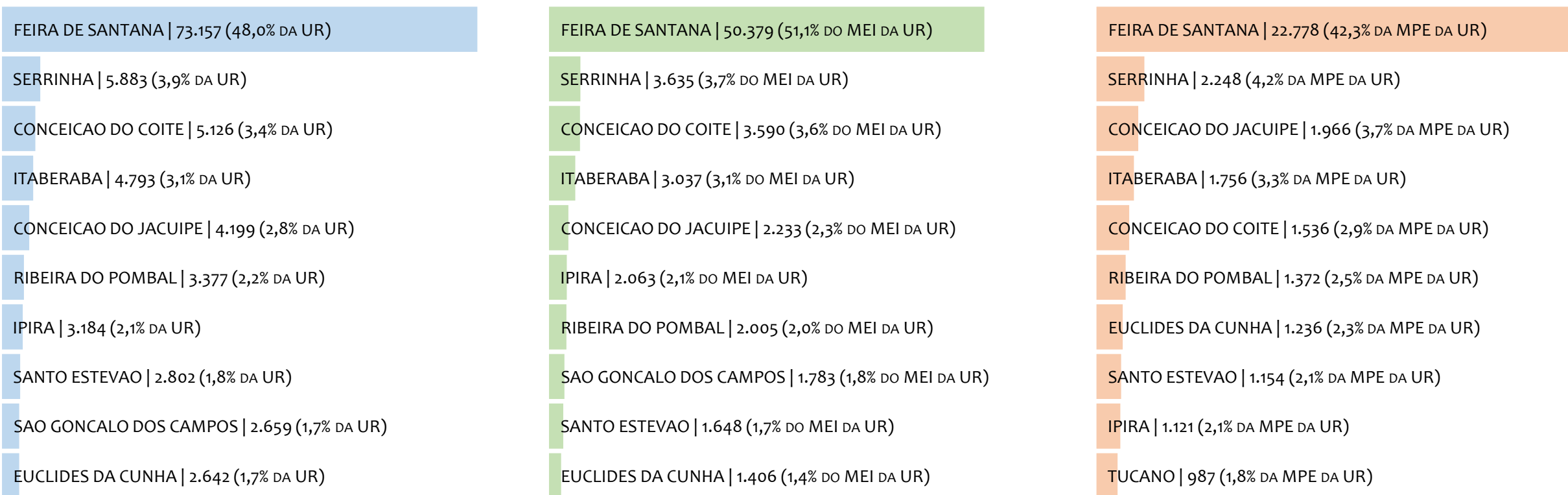
Segundo, caso necessite de algum benefício não programado, como auxílio doença, pensão por morte ou salário maternidade, por exemplo, poderá não ter direito a esses.

Além disso, quando for recolher as contribuições atrasadas, terá que calcular os valores acrescidos de multa e juros.

Na UR FEIRA DE SANTANA, considerando o acumulado até setembro/2024, o percentual de MEI ADIMPLENTES é de 61,2% (61.452).

RANKING POR MUNICÍPIO, UR FEIRA DE SANTANA, ACUMULADO ATÉ MARÇO/2025

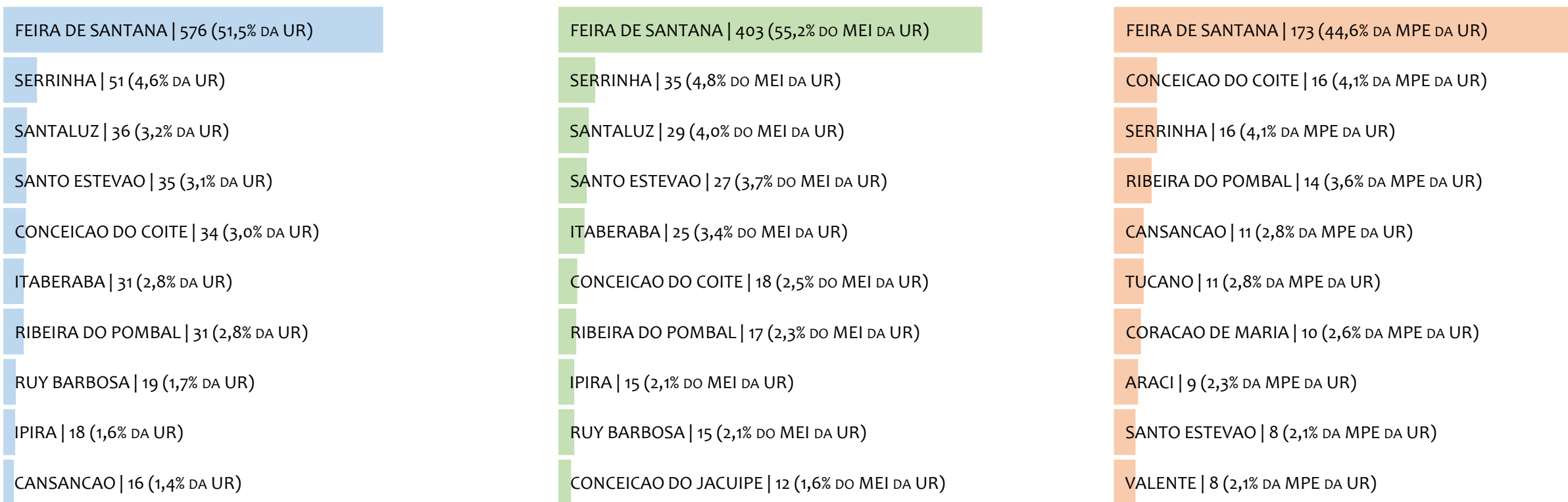
■ TOTAL ■ MEI ■ MPE



Na UR FEIRA DE SANTANA, no acumulado até março/2025, FEIRA DE SANTANA é o município com maior número de MEI+MPE com 73.157 empresas, representando 48,0% do total de MEI+MPE da UR. Quanto ao MEI, FEIRA DE SANTANA é o município com maior quantitativo com 50.379, representando 51,1% do total de MEI da UR e 33,0% do total da UR cadastradas no SIMPLES. Quanto a MPE, FEIRA DE SANTANA é o município com maior quantitativo com 22.778, representando 42,3% do total de MPE da UR e 14,9% do total da UR cadastradas no SIMPLES.

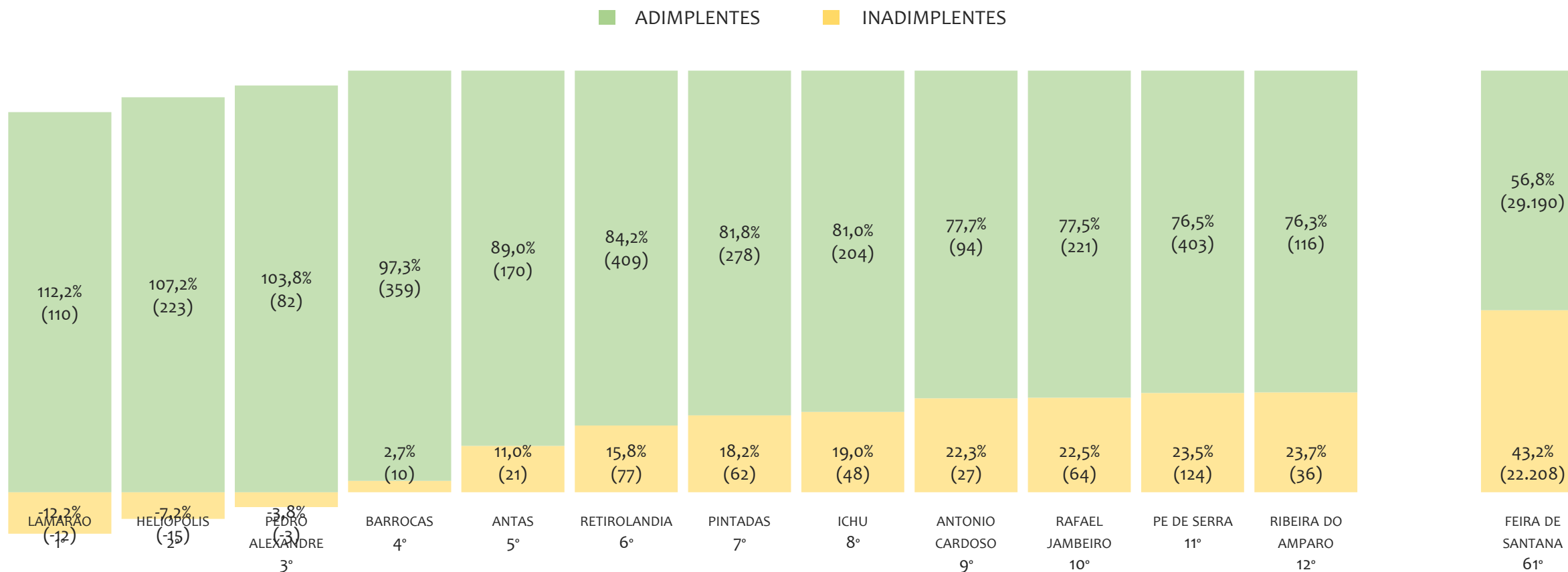
RANKING POR MUNICÍPIO, UR FEIRA DE SANTANA, SALDO DE MARÇO/2025

■ TOTAL ■ MEI ■ MPE



Na UR FEIRA DE SANTANA, considerando o SALDO de março/2025, FEIRA DE SANTANA é o município com maior SALDO de MEI+MPE com 576 empresas, representando 51,5% do SALDO de MEI+MPE da UR. Quanto ao MEI, FEIRA DE SANTANA é o município de maior SALDO com 403, representando 55,2% do SALDO de MEI da UR e 36,0% do SALDO de empresas da UR cadastradas no SIMPLES. Quanto a MPE, FEIRA DE SANTANA é o município com maior SALDO com 173, representando 44,6% do SALDO de MPE da UR e 15,5% do SALDO de empresas da UR cadastradas no SIMPLES.

RANKING DE ADIMPLÊNCIA E INADIMPLÊNCIA DO MEI, UR FEIRA DE SANTANA, POR MUNICÍPIO, SETEMBRO/2024

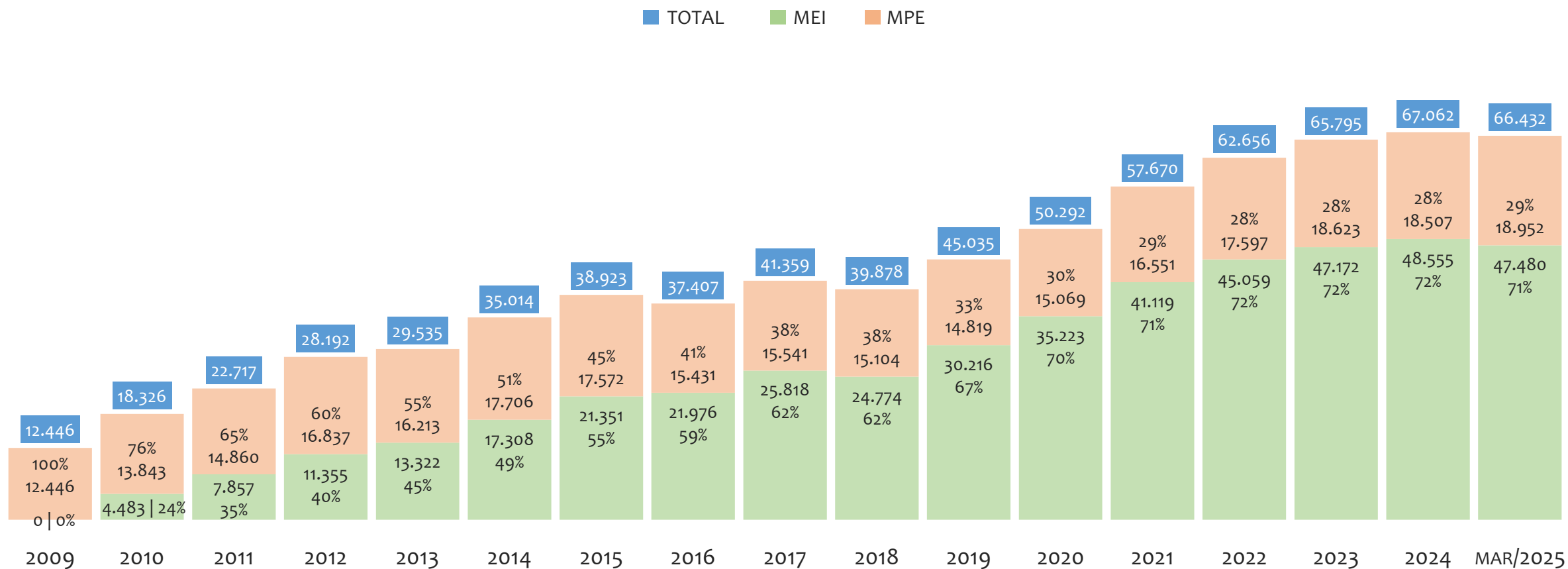


Na UR FEIRA DE SANTANA, considerando o acumulado até setembro/2024, o município LAMARÃO apresenta o maior PERCENTUAL de ADIMPLENTES dentro do mesmo município com 112,2% (110 adimplentes), sendo que este grupo equivale a 0,2% dos ADIMPLENTES da UR FEIRA DE SANTANA.



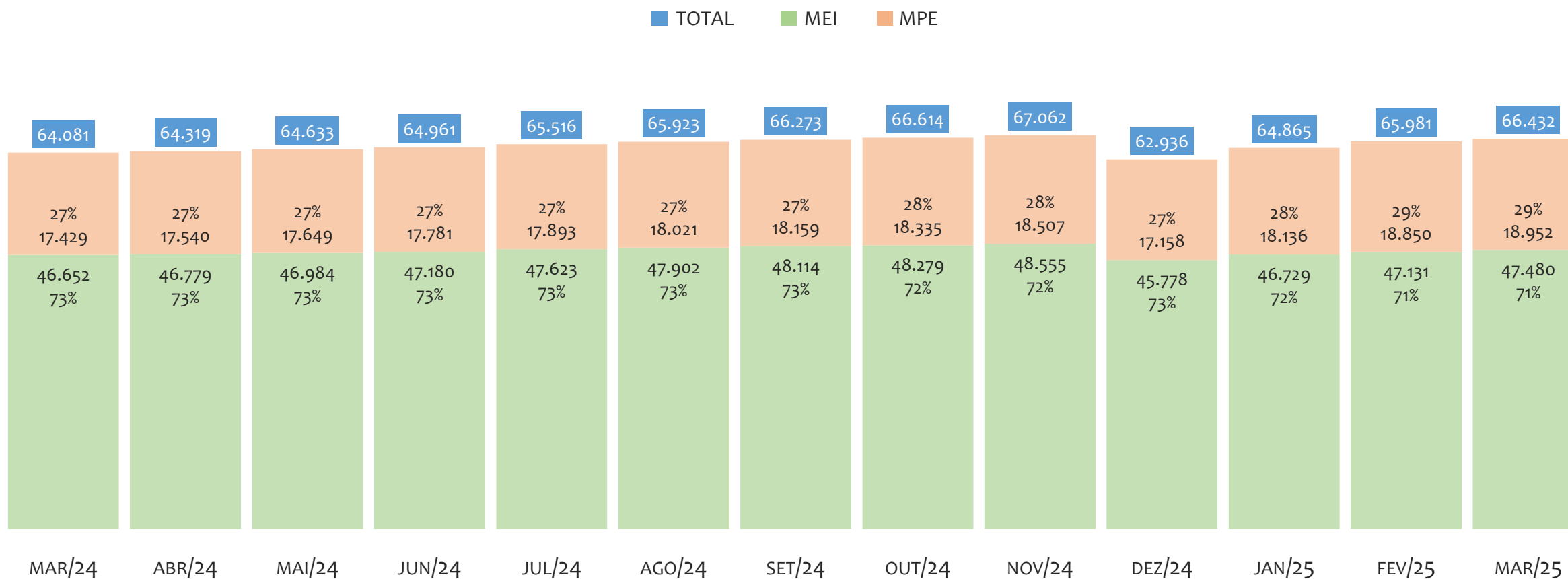
UR ILHÉUS

HISTÓRICO ANUAL DO ACUMULADO DE MEI, MPE E TOTAL, UR ILHÉUS, 2009 A MARÇO/2025



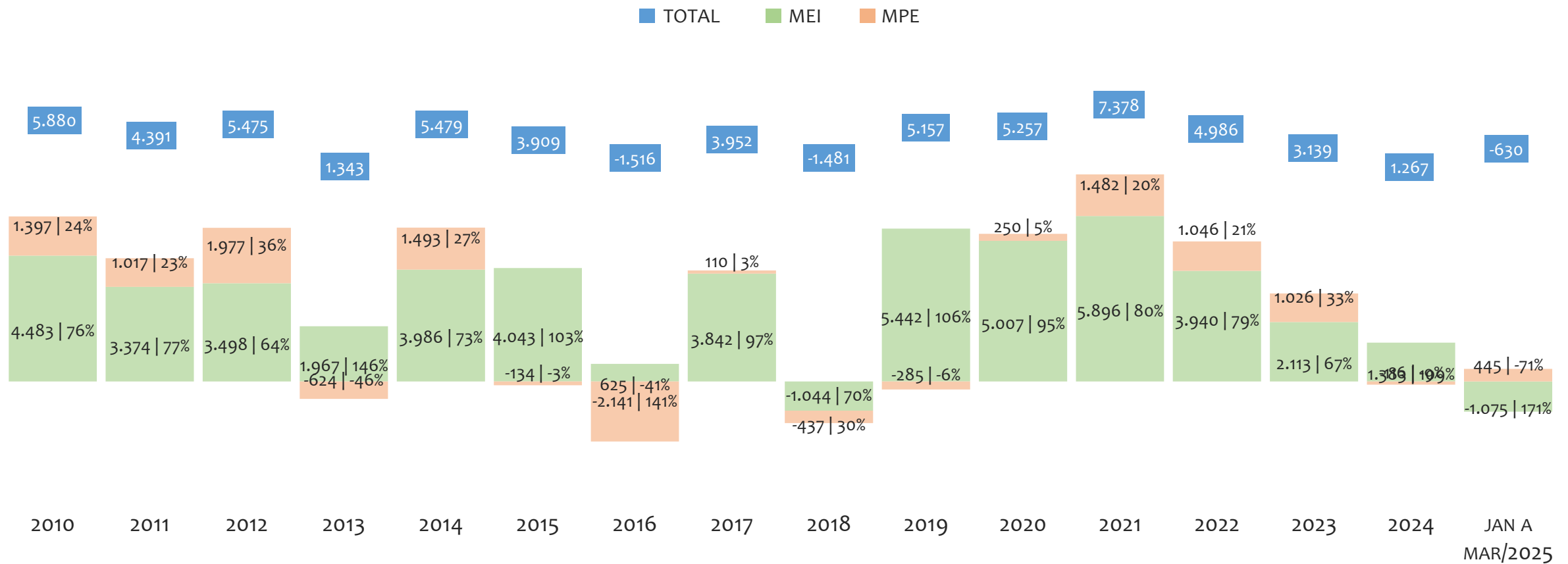
Na UR ILHÉUS, de 2009 a março/2025, o crescimento de microempreendedores individuais (MEI) de 47479900% (0 para 47.480) é superior ao crescimento de micro e pequenas empresas (MPE) de 52% (12.446 para 18.952). No TOTAL (MEI + MPE), o crescimento no mesmo período é de 434% (12.446 para 66.432). A taxa média de crescimento anual composta é de 139% ao ano para MEI, 3% ao ano para MPE e 11% ao ano para MEI + MPE. Ainda neste mesmo período, a participação do MEI cresceu de 0% para 71% do total das empresas cadastradas no SIMPLES NACIONAL.

HISTÓRICO MENSAL DO ACUMULADO DE MEI, MPE E TOTAL, UR ILHÉUS, MAR/2024 A MAR/2025



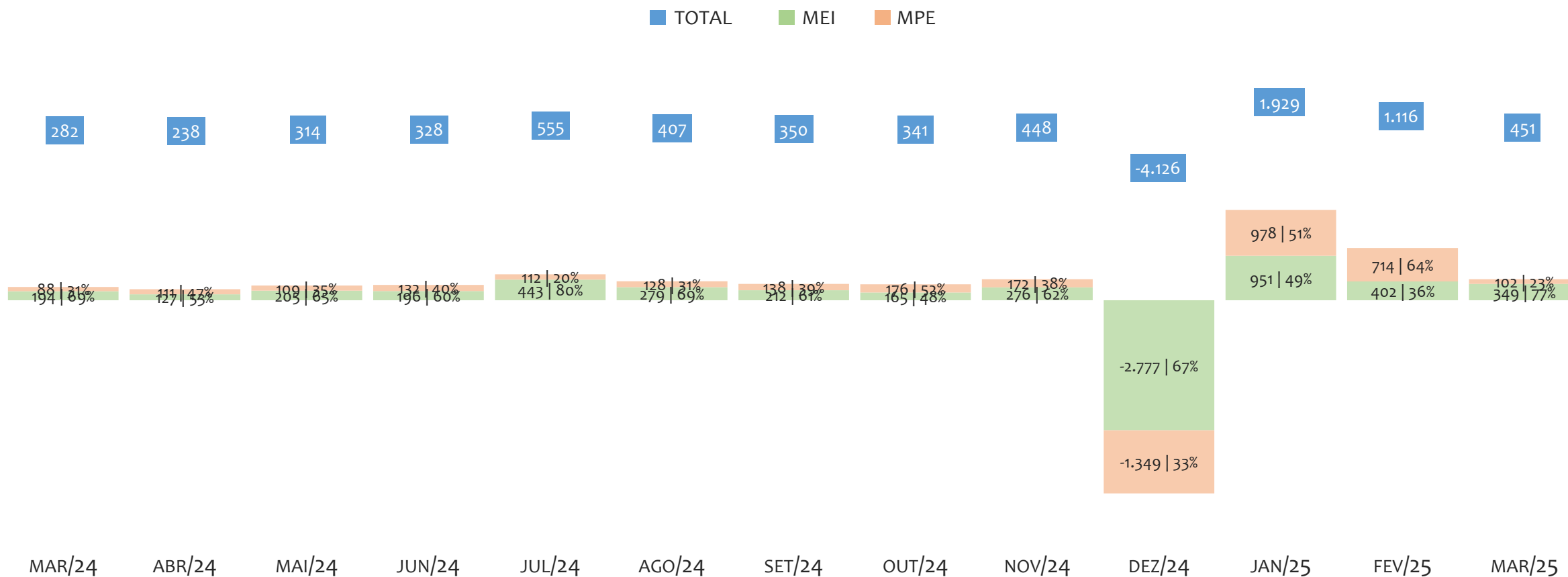
Na UR ILHÉUS, de março/2024 a março/2025, o crescimento de microempreendedores individuais (MEI) de 1,8% (46.652 para 47.480) é inferior ao crescimento de micro e pequenas empresas (MPE) de 8,7% (17.429 para 18.952). No TOTAL (MEI + MPE), o crescimento no mesmo período é de 3,7% (64.081 para 66.432). A taxa média de crescimento mensal composta é de 0,1% ao mês para MEI, 0,7% ao mês para MPE e 0,3% ao mês para MEI + MPE. Ainda neste mesmo período, a participação do MEI cresceu de 73% para 71% do total das empresas cadastradas no SIMPLES NACIONAL.

HISTÓRICO ANUAL DO SALDO DE MEI, MPE E TOTAL, UR ILHÉUS, 2010 A MARÇO/2025



O SALDO anual é calculado pela diferença entre novos cadastros e cadastros excluídos em cada ano. A queda brusca do SALDO em 2016 e 2018 deve-se ao reprocessamento acumulado dos cadastros de MEI e MPE vinculados ao Simples Nacional com a exclusão dos inativos, inadimplentes etc. Na UR ILHÉUS, o maior saldo de MEI ocorre em 2021 (5.896) e o menor em (-1.075). O maior saldo de MPE ocorre em 2012 (1.977) e o menor em 2016 (-2.141). O maior saldo no TOTAL (MPE + MEI) ocorre em 2021 (7.378) e o menor em 2016 (-1.516).

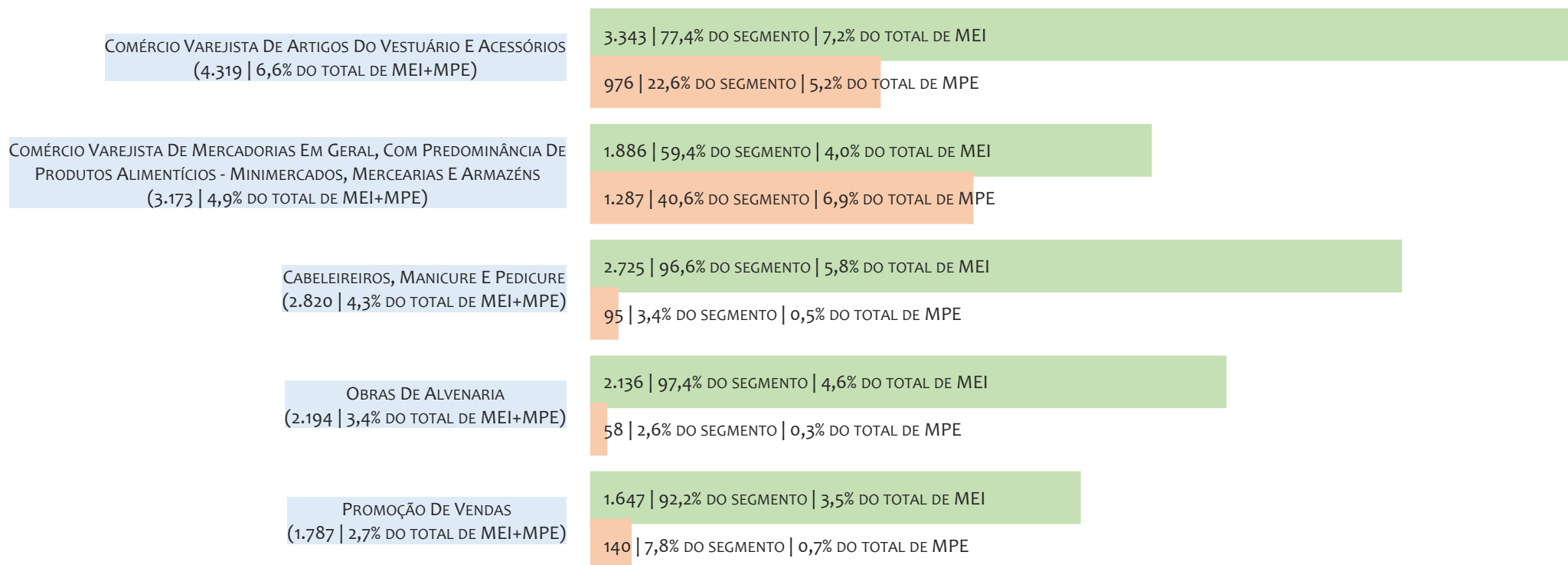
HISTÓRICO MENSAL DO SALDO DE MEI, MPE E TOTAL, UR ILHÉUS, MAR/2024 A MAR/2025



O SALDO mensal é calculado pela diferença entre novos cadastros e cadastros excluídos em cada mês. A queda brusca do SALDO em JANEIRO deve-se ao reprocessamento dos cadastros de MEI e MPE vinculados ao Simples Nacional com a exclusão dos inativos, inadimplentes etc. Na UR ILHÉUS, o maior saldo de MEI ocorre em jan/25 (951) e o menor em dez/24 (-2.777). O maior saldo de MPE ocorre em jan/25 (978) e o menor em dez/24 (-1.349). O maior saldo no TOTAL (MPE + MEI) ocorre em jan/25 (1.929) e o menor em dez/24 (-4.126).

RANKING DE MEI+MPE DOS 5 PRINCIPAIS CNAES, UR ILHÉUS, ACUMULADO ATÉ 31/03/2025

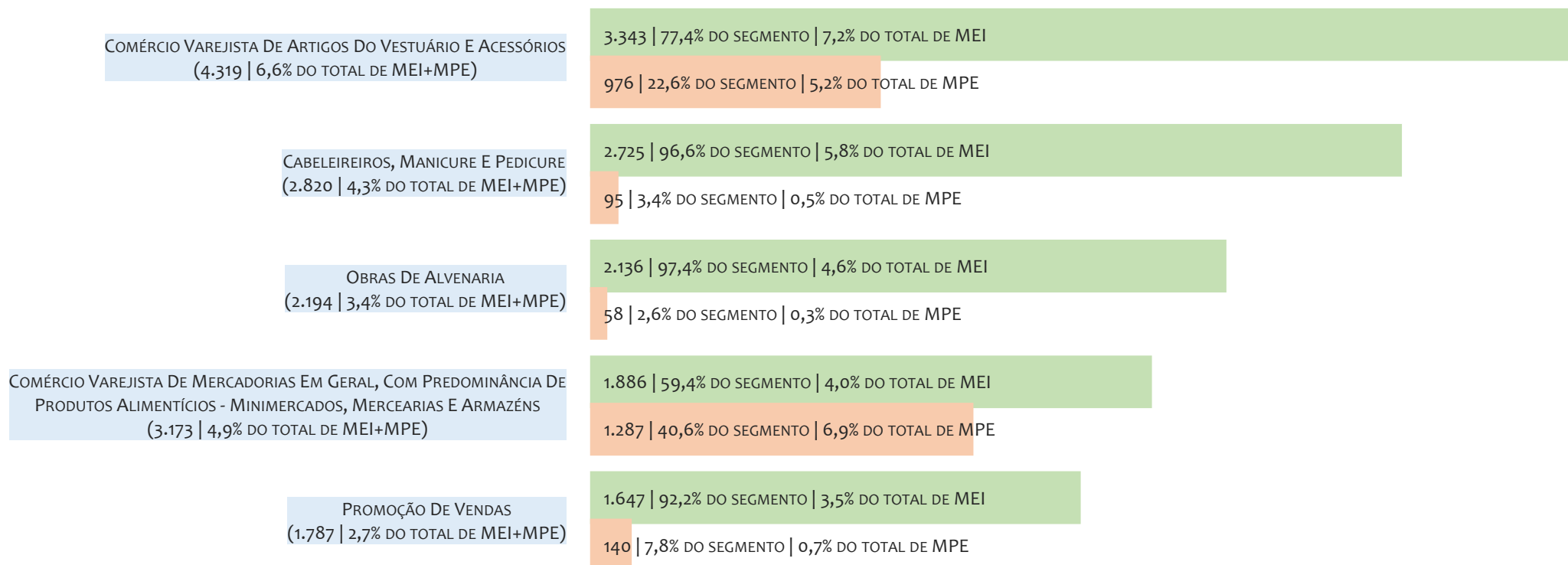
■ TOTAL ■ MEI ■ MPE



Na UR ILHÉUS, considerando o acumulado até 31/03/2025, o CNAE com maior número de MEI+MPE é Comércio Varejista De Artigos Do Vestuário E Acessórios, com 4.319, representando 6,6% do TOTAL de MEI+MPE. Desse montante, 77,4% são MEI (3.343) e 22,6% são MPE (976).

RANKING DE MEI DOS 5 PRINCIPAIS CNAES, UR ILHÉUS, ACUMULADO ATÉ 31/03/2025

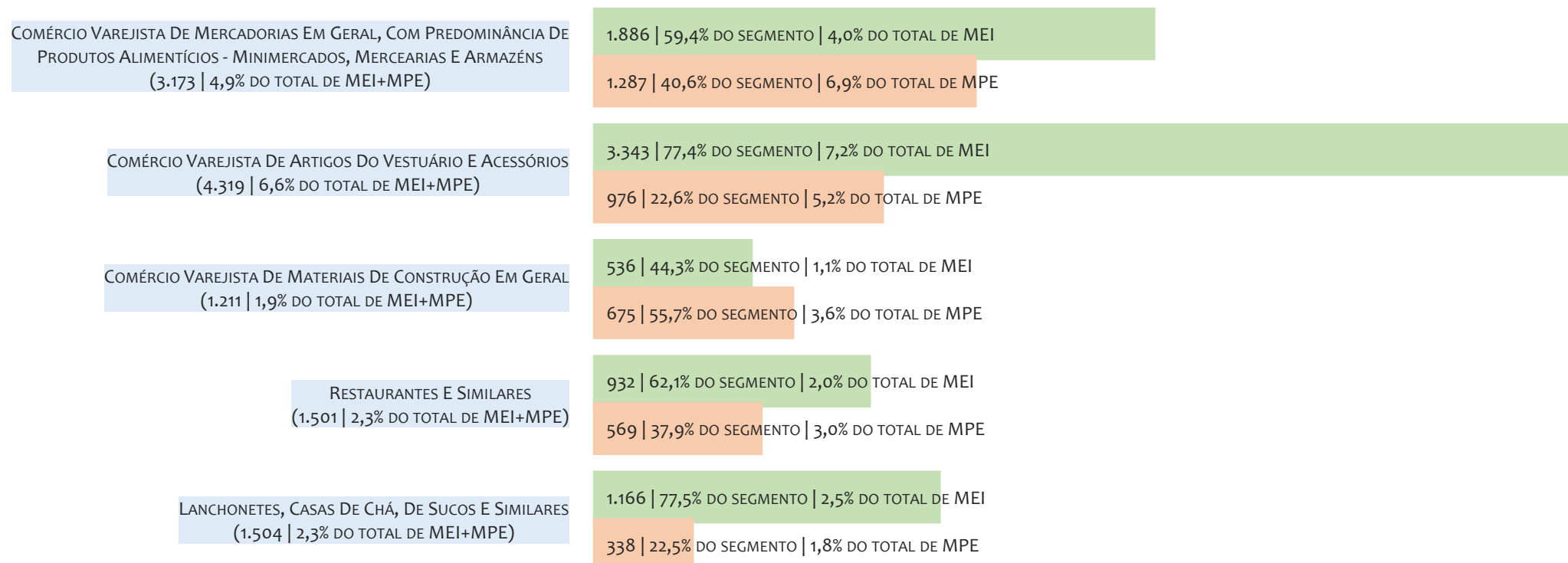
■ TOTAL ■ MEI ■ MPE



Na UR ILHÉUS, considerando o acumulado até 31/03/2025, o CNAE com maior número de MEI é Comércio Varejista De Artigos Do Vestuário E Acessórios, com 3.343, representando 77,4% do total dentro do segmento e 7,2% do TOTAL de MEI.

RANKING DE MPE DOS 5 PRINCIPAIS CNAES, UR ILHÉUS, ACUMULADO ATÉ 31/03/2025

■ TOTAL ■ MEI ■ MPE



Na UR ILHÉUS, considerando o acumulado até 31/03/2025, o CNAE com maior número de MPE é Comércio Varejista De Mercadorias Em Geral, Com Predominância De Produtos Alimentícios - Minimercados, Mercearias E Armazéns, com 1.287, representando 40,6% do total dentro do segmento e 6,9% do TOTAL de MPE.

PERCENTUAL DE ADIMPLÊNCIA E INADIMPLÊNCIA DO MEI, UR ILHÉUS, SETEMBRO/2024

OPTANTES
(48.114)ADIMPLENTES
(25.902 | 53,8%)INADIMPLENTES
(22.212 | 46,2%)

No caso do MEI estar inadimplente com os pagamentos (DAS), qual é o prejuízo ou penalidade que o MEI terá junto ao INSS/Previdência Social?


Primeiro, não terá esse tempo inadimplente contado para nenhum benefício da previdência social.

Segundo, caso necessite de algum benefício não programado, como auxílio doença, pensão por morte ou salário maternidade, por exemplo, poderá não ter direito a esses.

Além disso, quando for recolher as contribuições atrasadas, terá que calcular os valores acrescidos de multa e juros.


Na UR ILHÉUS, considerando o acumulado até setembro/2024, o percentual de MEI ADIMPLENTES é de 53,8% (25.902).

RANKING POR MUNICÍPIO, UR ILHÉUS, ACUMULADO ATÉ MARÇO/2025



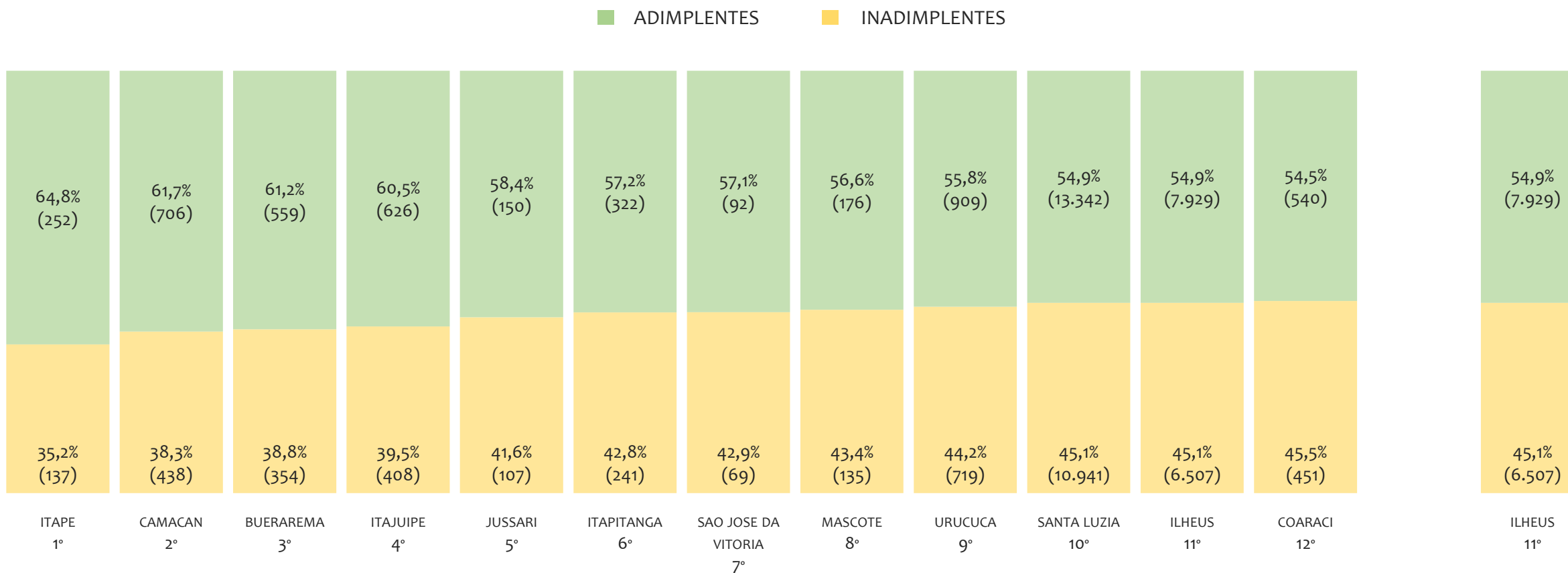
Na UR ILHÉUS, no acumulado até março/2025, ITABUNA é o município com maior número de MEI+MPE com 22.997 empresas, representando 34,6% do total de MEI+MPE da UR. Quanto ao MEI, ITABUNA é o município com maior quantitativo com 16.153, representando 34,0% do total de MEI da UR e 24,3% do total da UR cadastradas no SIMPLES. Quanto a MPE, ITABUNA é o município com maior quantitativo com 6.844, representando 36,1% do total de MPE da UR e 10,3% do total da UR cadastradas no SIMPLES.

RANKING POR MUNICÍPIO, UR ILHÉUS, SALDO DE MARÇO/2025



Na UR ILHÉUS, considerando o SALDO de março/2025, ILHEUS é o município com maior SALDO de MEI+MPE com 144 empresas, representando 31,9% do SALDO de MEI+MPE da UR. Quanto ao MEI, ILHEUS é o município de maior SALDO com 112, representando 32,1% do SALDO de MEI da UR e 24,8% do SALDO de empresas da UR cadastradas no SIMPLES. Quanto a MPE, ITABUNA é o município com maior SALDO com 49, representando 48,0% do SALDO de MPE da UR e 10,9% do SALDO de empresas da UR cadastradas no SIMPLES.

RANKING DE ADIMPLÊNCIA E INADIMPLÊNCIA DO MEI, UR ILHÉUS, POR MUNICÍPIO, SETEMBRO/2024

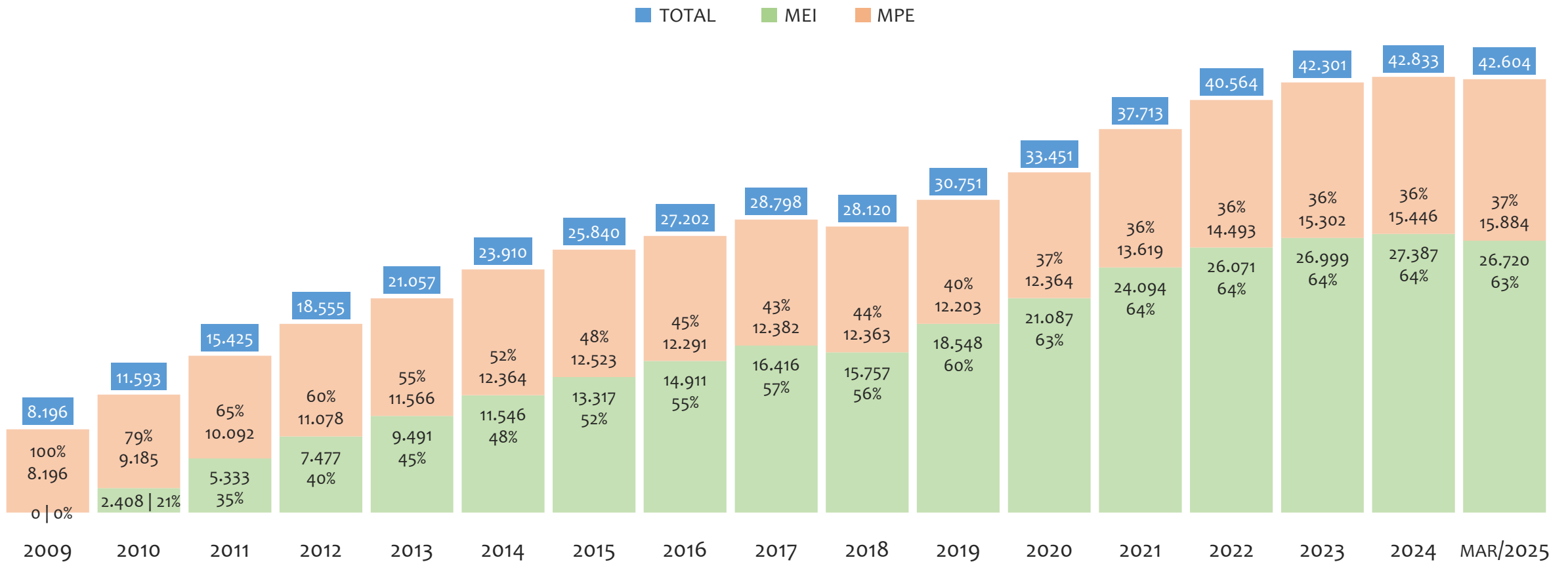


Na UR ILHÉUS, considerando o acumulado até setembro/2024, o município ITAPE apresenta o maior PERCENTUAL de ADIMPLENTES dentro do mesmo município com 64,8% (252 adimplentes), sendo que este grupo equivale a 0,6% dos ADIMPLENTES da UR ILHÉUS.



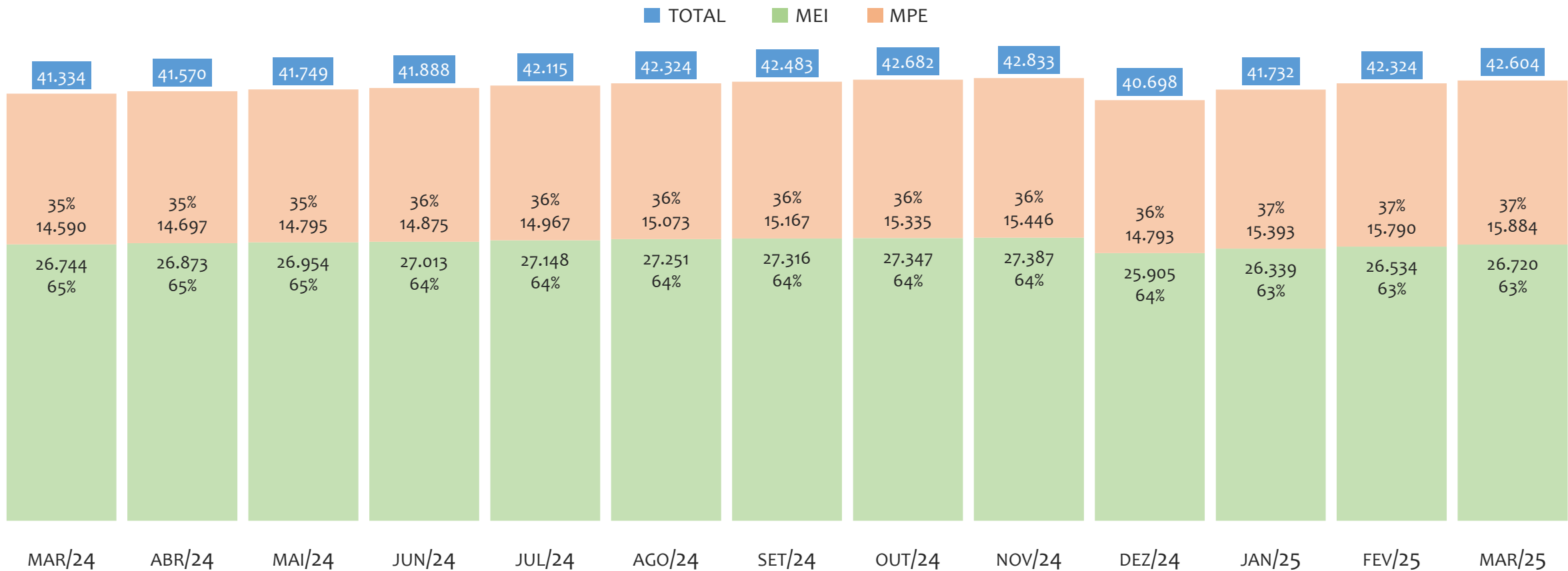
UR JACOBINA

HISTÓRICO ANUAL DO ACUMULADO DE MEI, MPE E TOTAL, UR JACOBINA, 2009 A MARÇO/2025



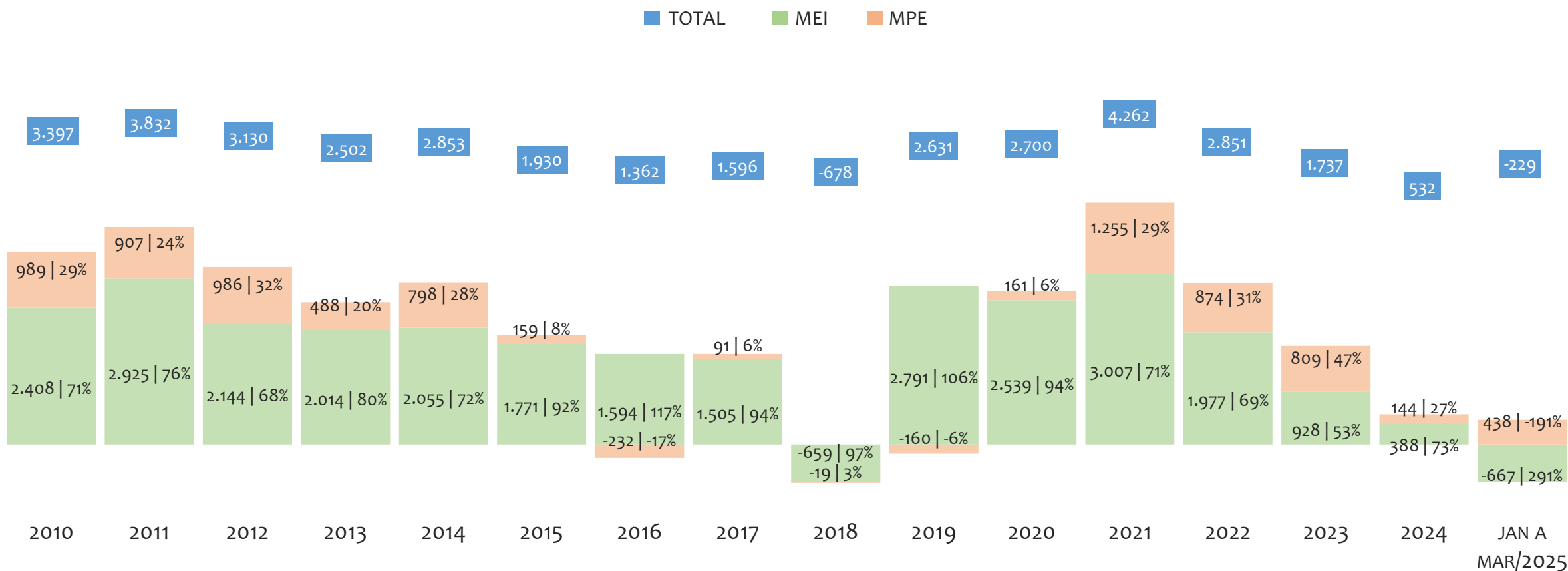
Na UR JACOBINA, de 2009 a março/2025, o crescimento de microempreendedores individuais (MEI) de 26719900% (0 para 26.720) é superior ao crescimento de micro e pequenas empresas (MPE) de 94% (8.196 para 15.884). No TOTAL (MEI + MPE), o crescimento no mesmo período é de 420% (8.196 para 42.604). A taxa média de crescimento anual composta é de 130% ao ano para MEI, 4% ao ano para MPE e 11% ao ano para MEI + MPE. Ainda neste mesmo período, a participação do MEI cresceu de 0% para 63% do total das empresas cadastradas no SIMPLES NACIONAL.

HISTÓRICO MENSAL DO ACUMULADO DE MEI, MPE E TOTAL, UR JACOBINA, MAR/2024 A MAR/2025



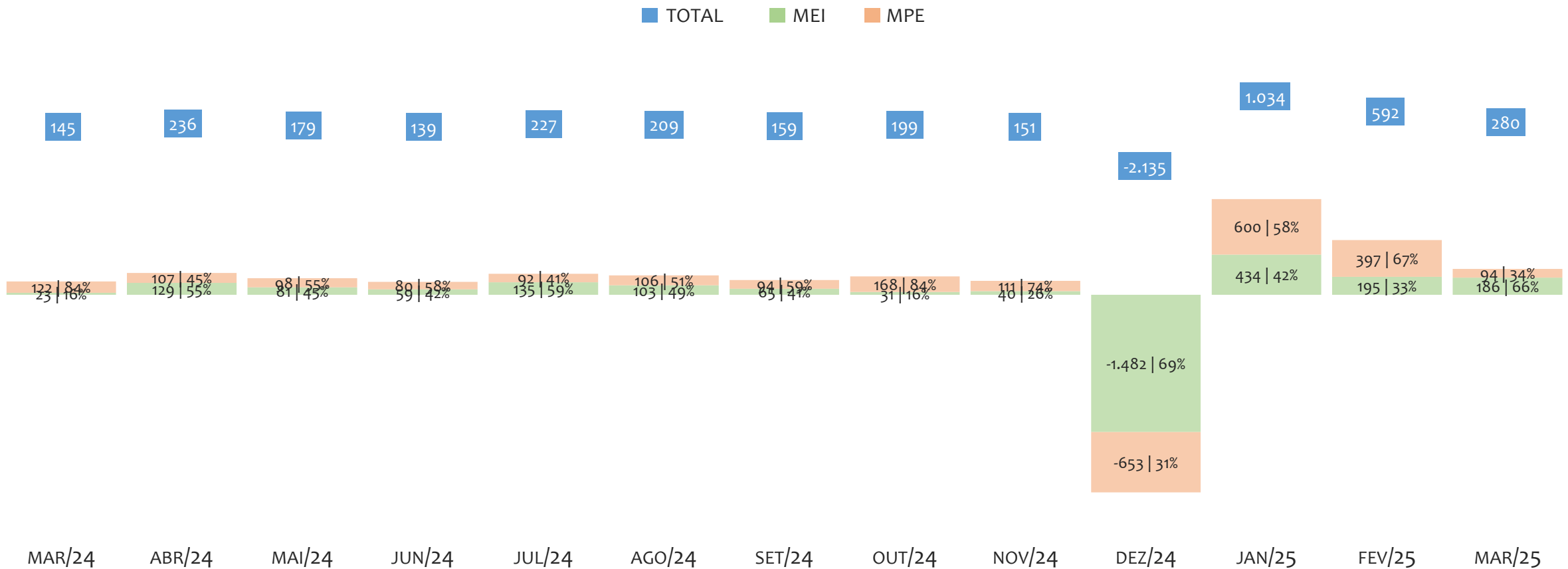
Na UR JACOBINA, de março/2024 a março/2025, o crescimento de microempreendedores individuais (MEI) de -0,1% (26.744 para 26.720) é inferior ao crescimento de micro e pequenas empresas (MPE) de 8,9% (14.590 para 15.884). No TOTAL (MEI + MPE), o crescimento no mesmo período é de 3,1% (41.334 para 42.604). A taxa média de crescimento mensal composta é de 0,0% ao mês para MEI, 0,7% ao mês para MPE e 0,3% ao mês para MEI + MPE. Ainda neste mesmo período, a participação do MEI cresceu de 65% para 63% do total das empresas cadastradas no SIMPLES NACIONAL.

HISTÓRICO ANUAL DO SALDO DE MEI, MPE E TOTAL, UR JACOBINA, 2010 A MARÇO/2025



O SALDO anual é calculado pela diferença entre novos cadastros e cadastros excluídos em cada ano. A queda brusca do SALDO em 2016 e 2018 deve-se ao reprocessamento acumulado dos cadastros de MEI e MPE vinculados ao Simples Nacional com a exclusão dos inativos, inadimplentes etc. Na UR JACOBINA, o maior saldo de MEI ocorre em 2021 (3.007) e o menor em (-667). O maior saldo de MPE ocorre em 2021 (1.255) e o menor em 2016 (-232). O maior saldo no TOTAL (MPE + MEI) ocorre em 2021 (4.262) e o menor em 2018 (-678).

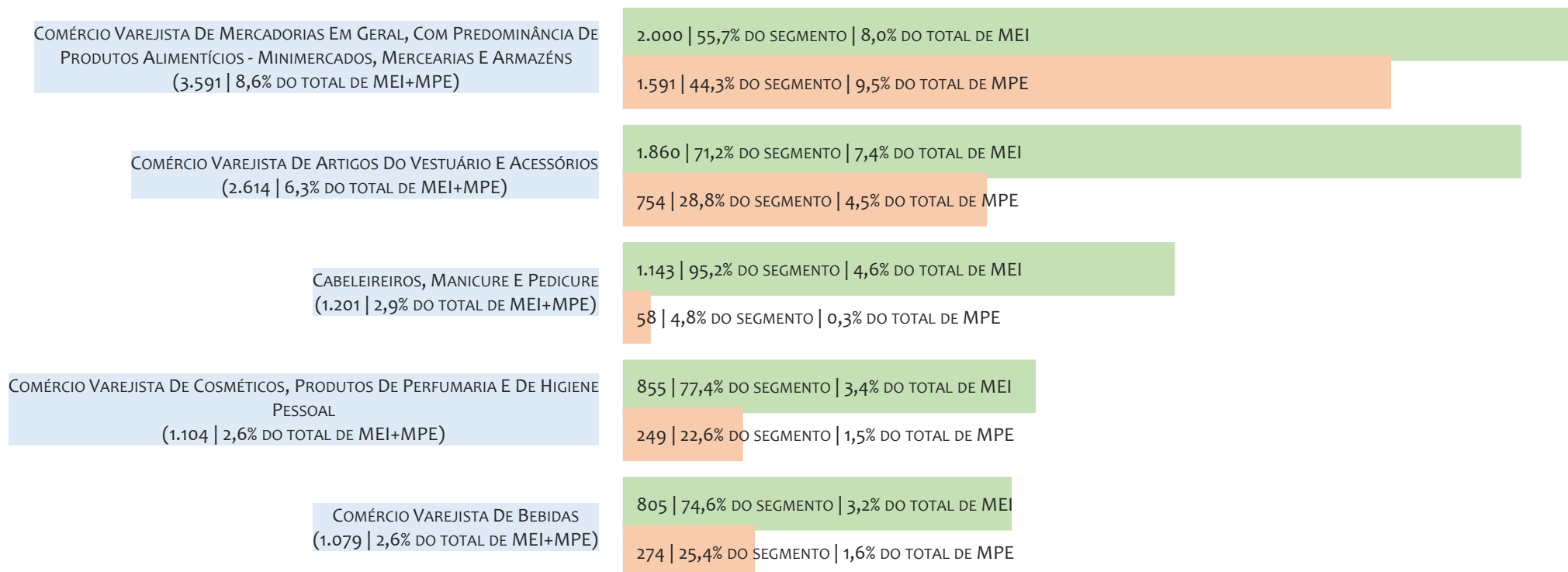
HISTÓRICO MENSAL DO SALDO DE MEI, MPE E TOTAL, UR JACOBINA, MAR/2024 A MAR/2025



O SALDO mensal é calculado pela diferença entre novos cadastros e cadastros excluídos em cada mês. A queda brusca do SALDO em JANEIRO deve-se ao reprocessamento dos cadastros de MEI e MPE vinculados ao Simples Nacional com a exclusão dos inativos, inadimplentes etc. Na UR JACOBINA, o maior saldo de MEI ocorre em jan/25 (434) e o menor em dez/24 (-1.482). O maior saldo de MPE ocorre em jan/25 (600) e o menor em dez/24 (-653). O maior saldo no TOTAL (MPE + MEI) ocorre em jan/25 (1.034) e o menor em dez/24 (-2.135).

RANKING DE MEI+MPE DOS 5 PRINCIPAIS CNAES, UR JACOBINA, ACUMULADO ATÉ 31/03/2025

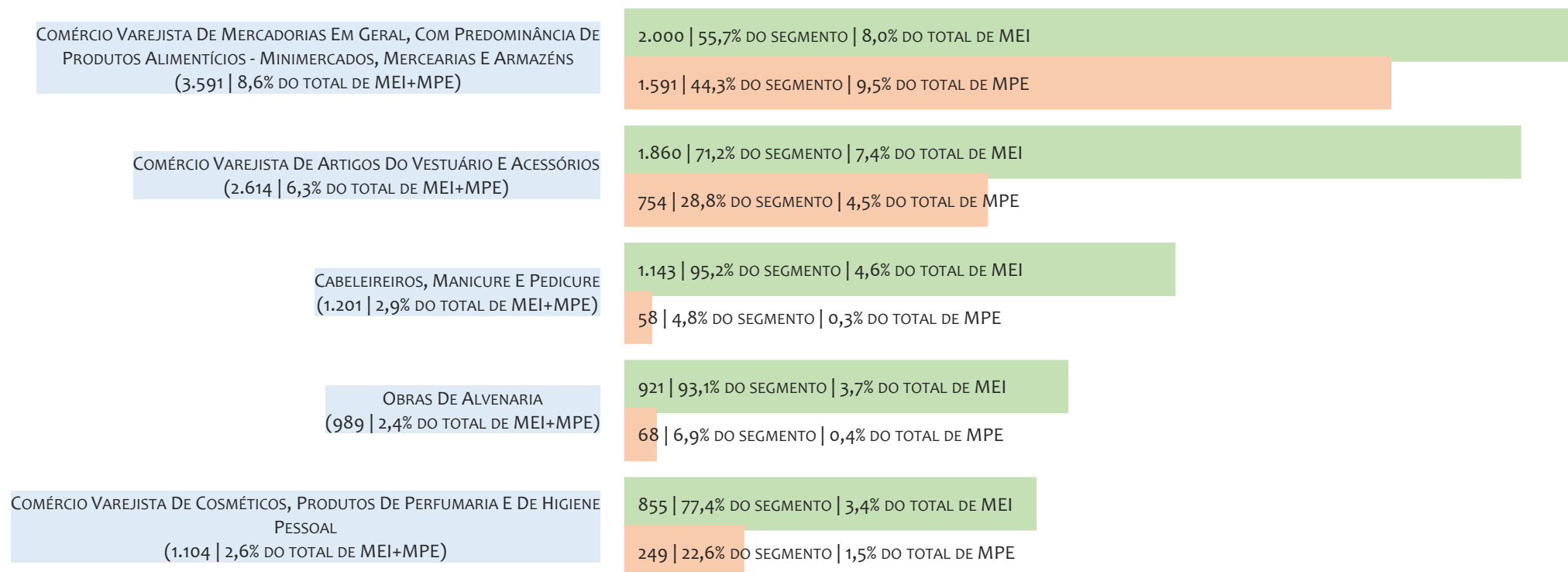
■ TOTAL ■ MEI ■ MPE



Na UR JACOBINA, considerando o acumulado até 31/03/2025, o CNAE com maior número de MEI+MPE é Comércio Varejista De Mercadorias Em Geral, Com Predominância De Produtos Alimentícios - Minimercados, Mercearias E Armazéns, com 3.591, representando 8,6% do TOTAL de MEI+MPE. Desse montante, 55,7% são MEI (2.000) e 44,3% são MPE (1.591).

RANKING DE MEI DOS 5 PRINCIPAIS CNAES, UR JACOBINA, ACUMULADO ATÉ 31/03/2025

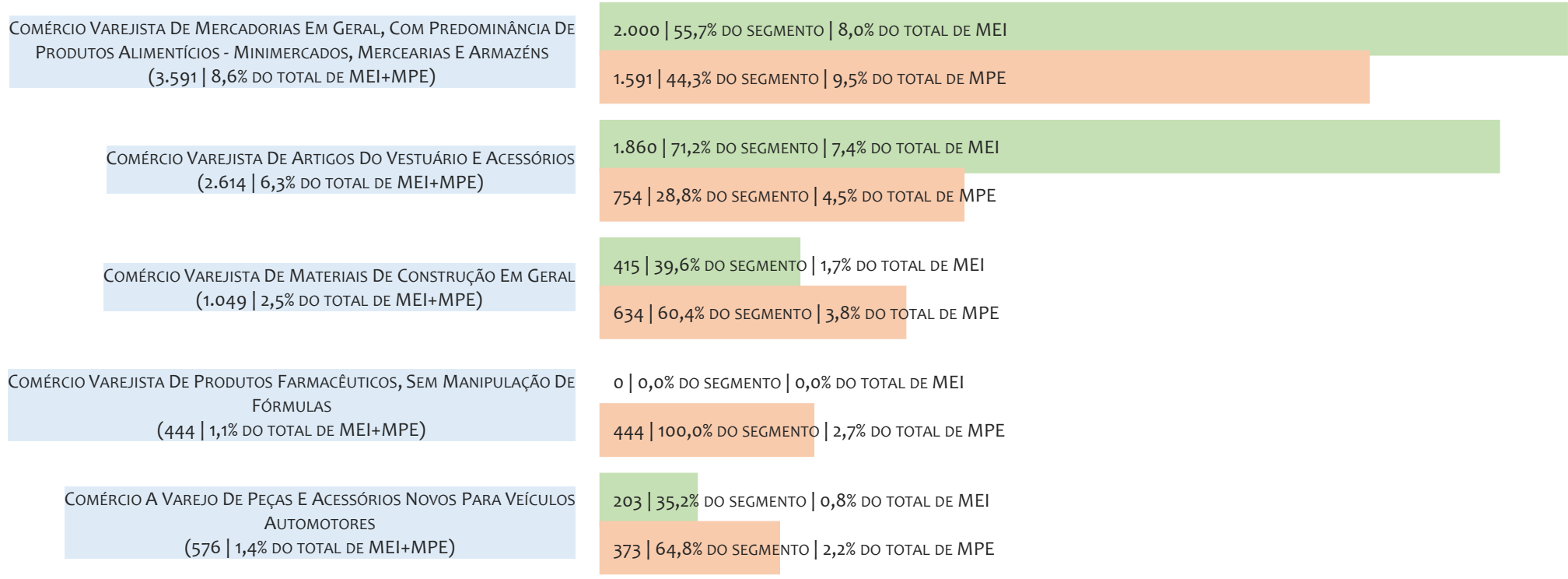
■ TOTAL ■ MEI ■ MPE



Na UR JACOBINA, considerando o acumulado até 31/03/2025, o CNAE com maior número de MEI é Comércio Varejista De Mercadorias Em Geral, Com Predominância De Produtos Alimentícios - Minimercados, Mercearias E Armazéns, com 2.000, representando 55,7% do total dentro do segmento e 8,0% do TOTAL de MEI.

RANKING DE MPE DOS 5 PRINCIPAIS CNAES, UR JACOBINA, ACUMULADO ATÉ 31/03/2025

TOTAL MEI MPE



Na UR JACOBINA, considerando o acumulado até 31/03/2025, o CNAE com maior número de MPE é Comércio Varejista De Mercadorias Em Geral, Com Predominância De Produtos Alimentícios - Minimercados, Mercarias E Armazéns, com 1.591, representando 44,3% do total dentro do segmento e 9,5% do TOTAL de MPE.

PERCENTUAL DE ADIMPLÊNCIA E INADIMPLÊNCIA DO MEI, UR JACOBINA, SETEMBRO/2024

OPTANTES
(27.316)ADIMPLENTES
(18.317 | 67,1%)INADIMPLENTES
(8.999 | 32,9%)

No caso do MEI estar inadimplente com os pagamentos (DAS), qual é o prejuízo ou penalidade que o MEI terá junto ao INSS/Previdência Social?

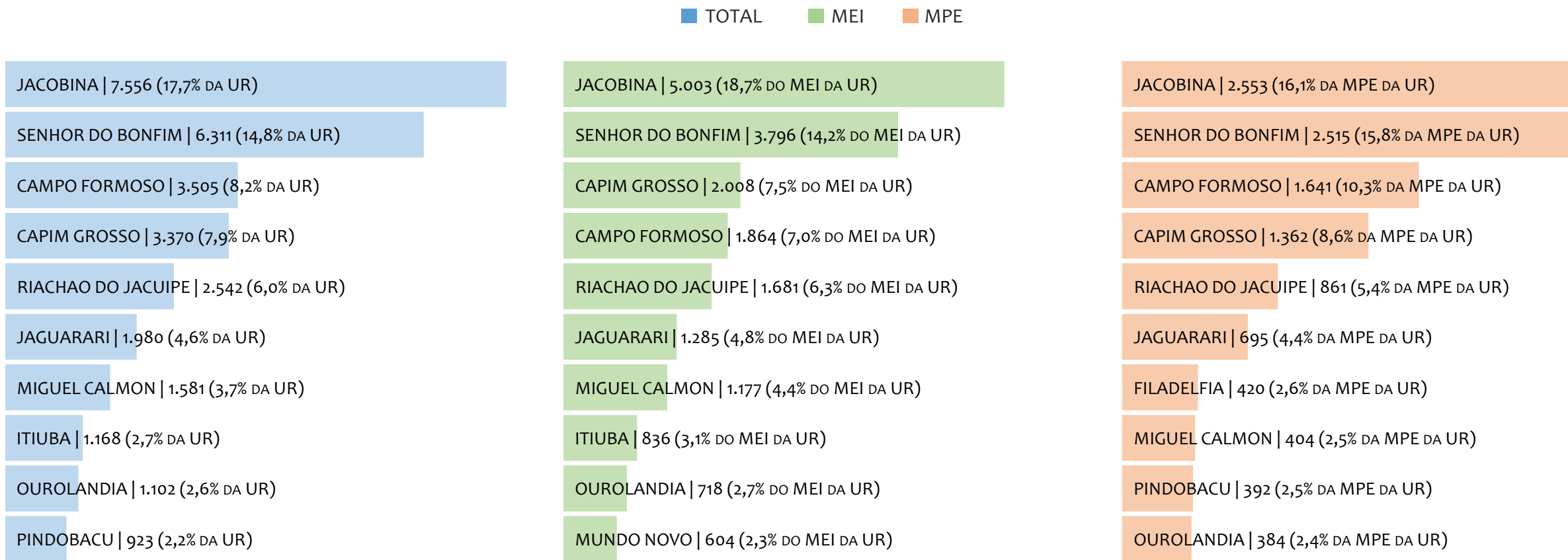
Primeiro, não terá esse tempo inadimplente contado para nenhum benefício da previdência social.

Segundo, caso necessite de algum benefício não programado, como auxílio doença, pensão por morte ou salário maternidade, por exemplo, poderá não ter direito a esses.

Além disso, quando for recolher as contribuições atrasadas, terá que calcular os valores acrescidos de multa e juros.


Na UR JACOBINA, considerando o acumulado até setembro/2024, o percentual de MEI ADIMPLENTES é de 67,1% (18.317).

RANKING POR MUNICÍPIO, UR JACOBINA, ACUMULADO ATÉ MARÇO/2025



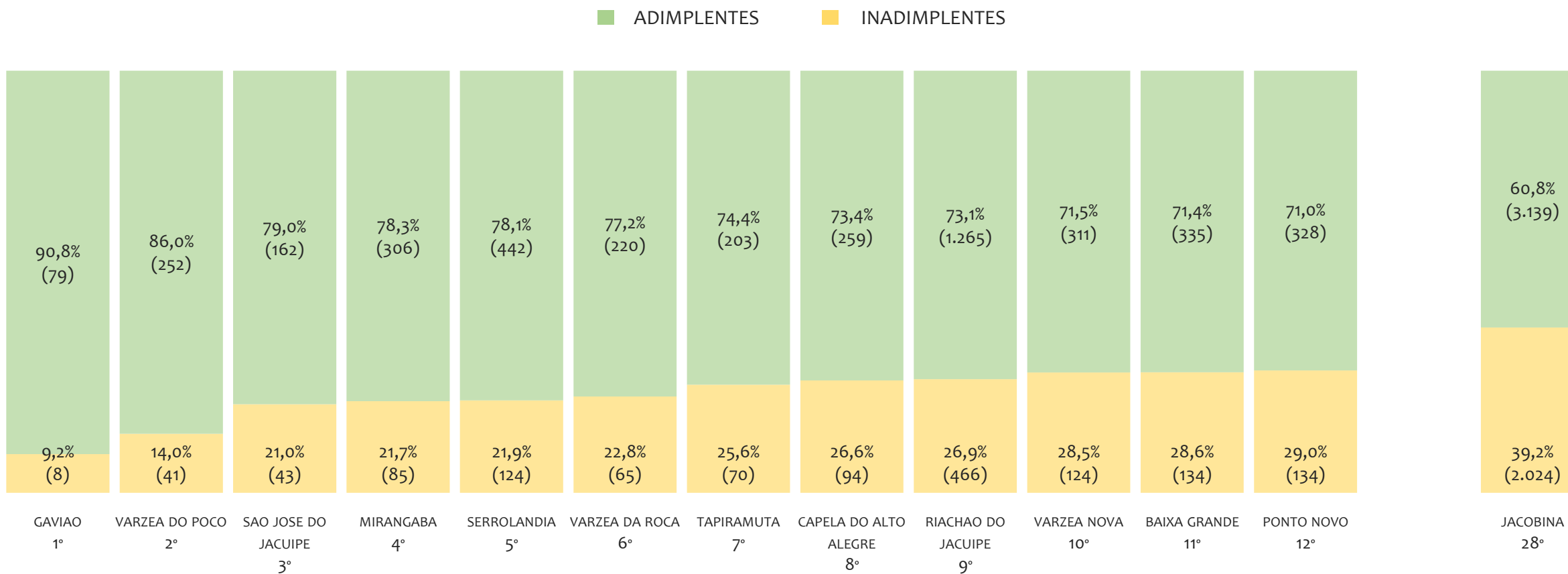
Na UR JACOBINA, no acumulado até março/2025, JACOBINA é o município com maior número de MEI+MPE com 7.556 empresas, representando 17,7% do total de MEI+MPE da UR. Quanto ao MEI, JACOBINA é o município com maior quantitativo com 5.003, representando 18,7% do total de MEI da UR e 11,7% do total da UR cadastradas no SIMPLES. Quanto a MPE, JACOBINA é o município com maior quantitativo com 2.553, representando 16,1% do total de MPE da UR e 6,0% do total da UR cadastradas no SIMPLES.

RANKING POR MUNICÍPIO, UR JACOBINA, SALDO DE MARÇO/2025



Na UR JACOBINA, considerando o SALDO de março/2025, JACOBINA é o município com maior SALDO de MEI+MPE com 48 empresas, representando 17,1% do SALDO de MEI+MPE da UR. Quanto ao MEI, JACOBINA é o município de maior SALDO com 31, representando 16,7% do SALDO de MEI da UR e 11,1% do SALDO de empresas da UR cadastradas no SIMPLES. Quanto a MPE, CAMPO FORMOSO é o município com maior SALDO com 18, representando 19,1% do SALDO de MPE da UR e 6,4% do SALDO de empresas da UR cadastradas no SIMPLES.

RANKING DE ADIMPLÊNCIA E INADIMPLÊNCIA DO MEI, UR JACOBINA, POR MUNICÍPIO, SETEMBRO/2024

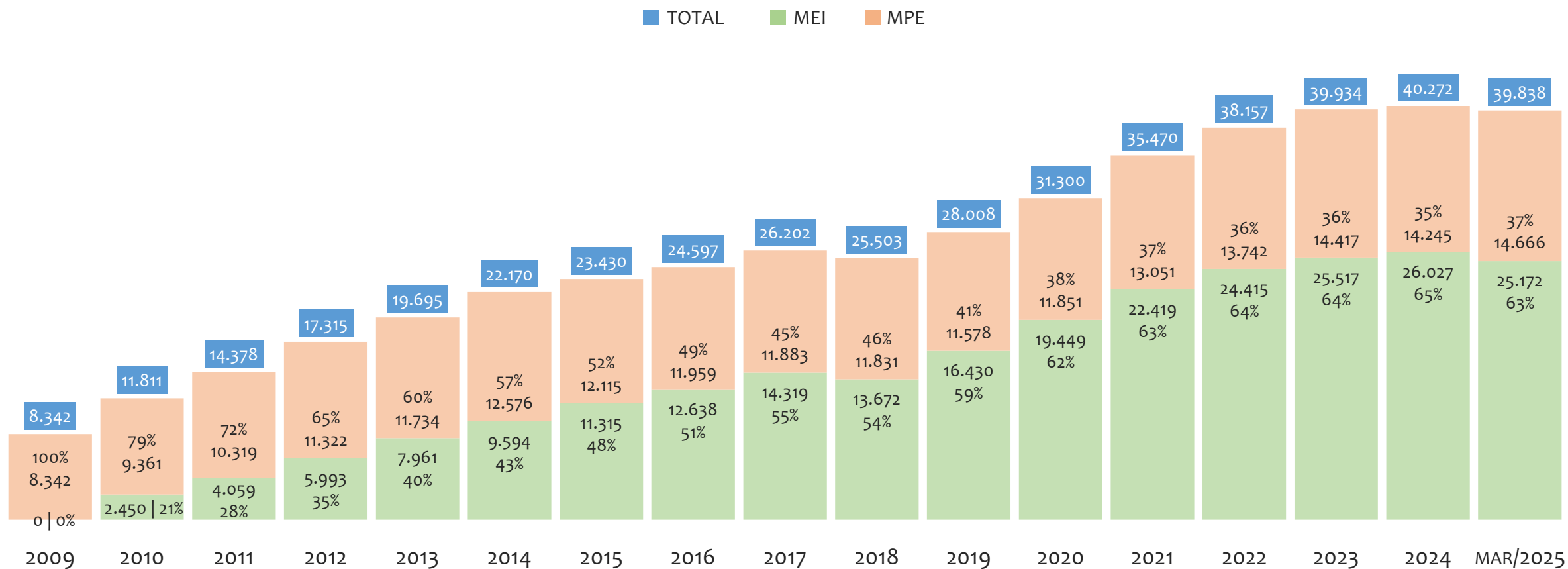


Na UR JACOBINA, considerando o acumulado até setembro/2024, o município GAVIAO apresenta o maior PERCENTUAL de ADIMPLENTES dentro do mesmo município com 90,8% (79 adimplentes), sendo que este grupo equivale a 0,4% dos ADIMPLENTES da UR JACOBINA.



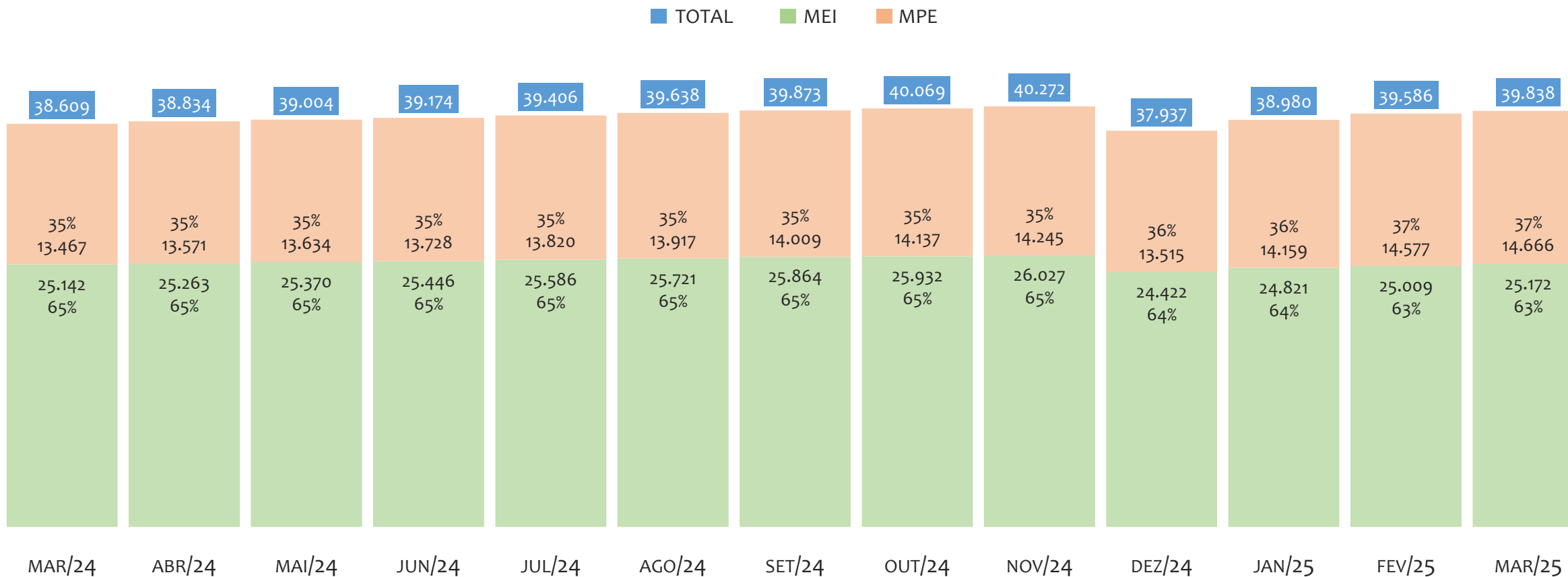
UR JUAZEIRO

HISTÓRICO ANUAL DO ACUMULADO DE MEI, MPE E TOTAL, UR JUAZEIRO, 2009 A MARÇO/2025



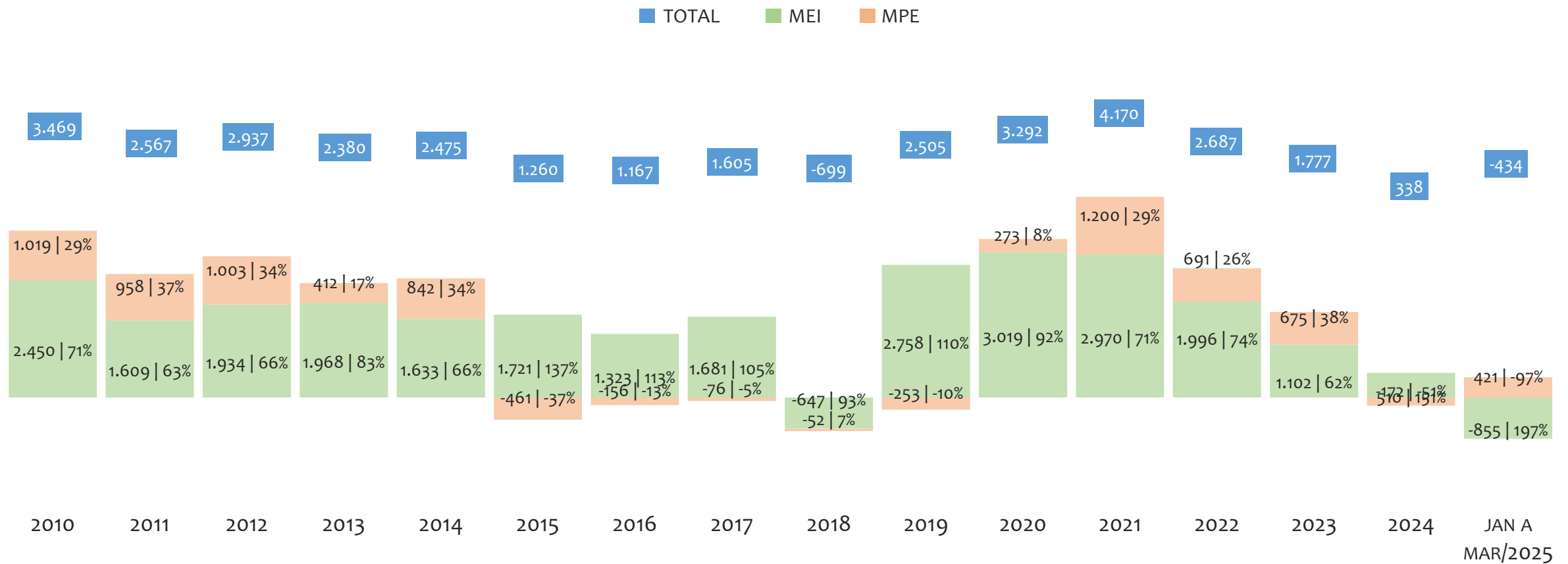
Na UR JUAZEIRO, de 2009 a março/2025, o crescimento de microempreendedores individuais (MEI) de 25171900% (0 para 25.172) é superior ao crescimento de micro e pequenas empresas (MPE) de 76% (8.342 para 14.666). No TOTAL (MEI + MPE), o crescimento no mesmo período é de 378% (8.342 para 39.838). A taxa média de crescimento anual composta é de 129% ao ano para MEI, 4% ao ano para MPE e 10% ao ano para MEI + MPE. Ainda neste mesmo período, a participação do MEI cresceu de 0% para 63% do total das empresas cadastradas no SIMPLES NACIONAL.

HISTÓRICO MENSAL DO ACUMULADO DE MEI, MPE E TOTAL, UR JUAZEIRO, MAR/2024 A MAR/2025



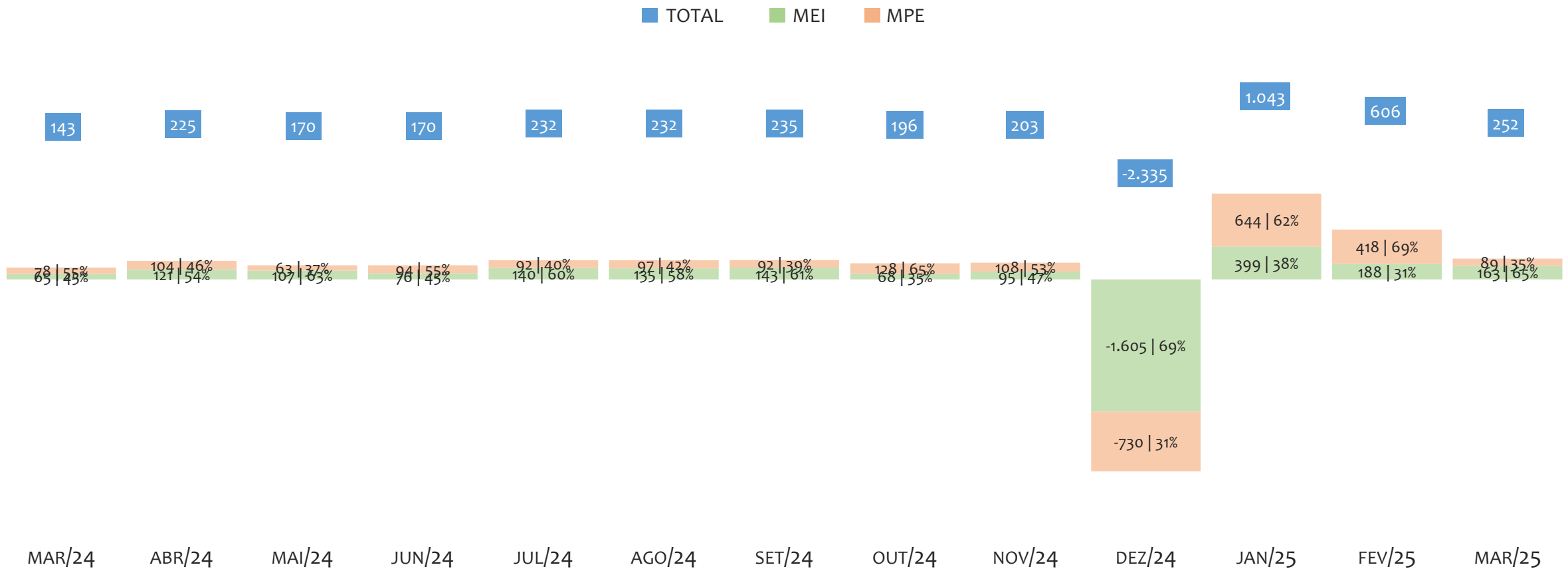
Na UR JUAZEIRO, de março/2024 a março/2025, o crescimento de microempreendedores individuais (MEI) de 0,1% (25.142 para 25.172) é inferior ao crescimento de micro e pequenas empresas (MPE) de 8,9% (13.467 para 14.666). No TOTAL (MEI + MPE), o crescimento no mesmo período é de 3,2% (38.609 para 39.838). A taxa média de crescimento mensal composta é de 0,0% ao mês para MEI, 0,7% ao mês para MPE e 0,3% ao mês para MEI + MPE. Ainda neste mesmo período, a participação do MEI cresceu de 65% para 63% do total das empresas cadastradas no SIMPLES NACIONAL.

HISTÓRICO ANUAL DO SALDO DE MEI, MPE E TOTAL, UR JUAZEIRO, 2010 A MARÇO/2025



O SALDO anual é calculado pela diferença entre novos cadastros e cadastros excluídos em cada ano. A queda brusca do SALDO em 2016 e 2018 deve-se ao reprocessamento acumulado dos cadastros de MEI e MPE vinculados ao Simples Nacional com a exclusão dos inativos, inadimplentes etc. Na UR JUAZEIRO, o maior saldo de MEI ocorre em 2020 (3.019) e o menor em (-855). O maior saldo de MPE ocorre em 2021 (1.200) e o menor em 2015 (-461). O maior saldo no TOTAL (MPE + MEI) ocorre em 2021 (4.170) e o menor em 2018 (-699).

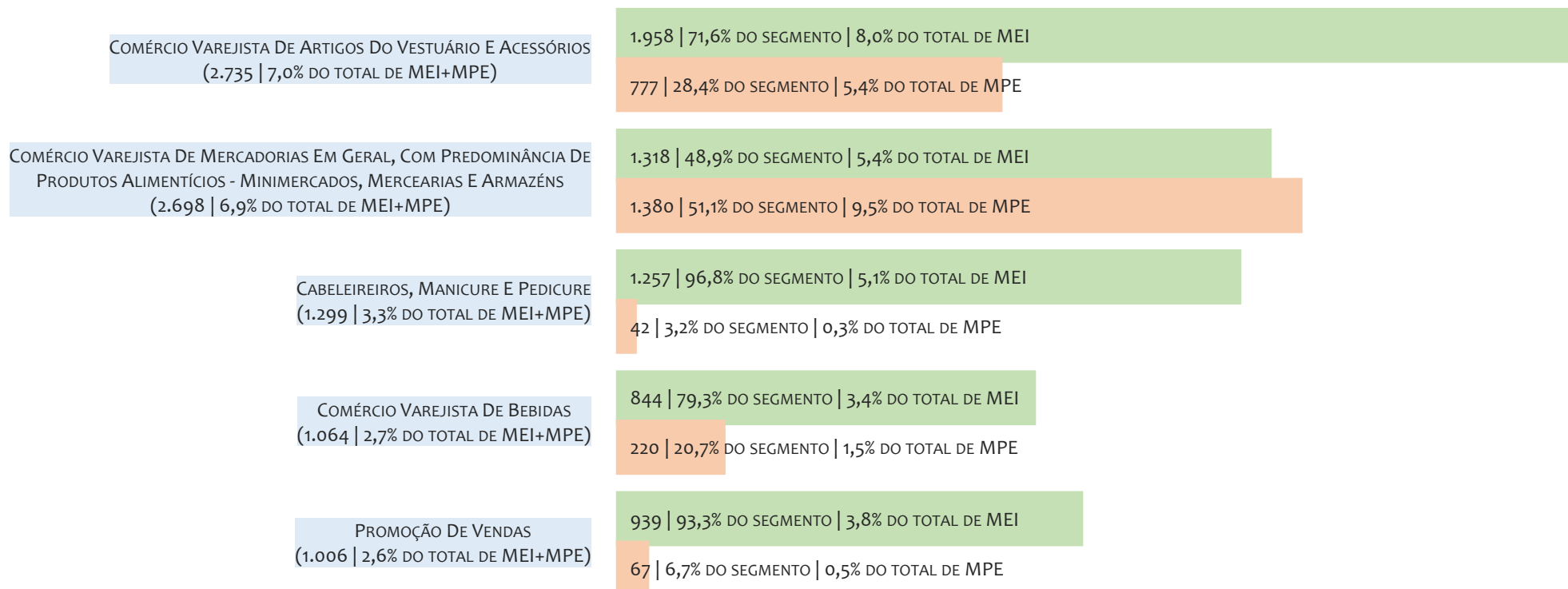
HISTÓRICO MENSAL DO SALDO DE MEI, MPE E TOTAL, UR JUAZEIRO, MAR/2024 A MAR/2025



O SALDO mensal é calculado pela diferença entre novos cadastros e cadastros excluídos em cada mês. A queda brusca do SALDO em JANEIRO deve-se ao reprocessamento dos cadastros de MEI e MPE vinculados ao Simples Nacional com a exclusão dos inativos, inadimplentes etc. Na UR JUAZEIRO, o maior saldo de MEI ocorre em jan/25 (399) e o menor em dez/24 (-1.605). O maior saldo de MPE ocorre em jan/25 (644) e o menor em dez/24 (-730). O maior saldo no TOTAL (MPE + MEI) ocorre em jan/25 (1.043) e o menor em dez/24 (-2.335).

RANKING DE MEI+MPE DOS 5 PRINCIPAIS CNAES, UR JUAZEIRO, ACUMULADO ATÉ 31/03/2025

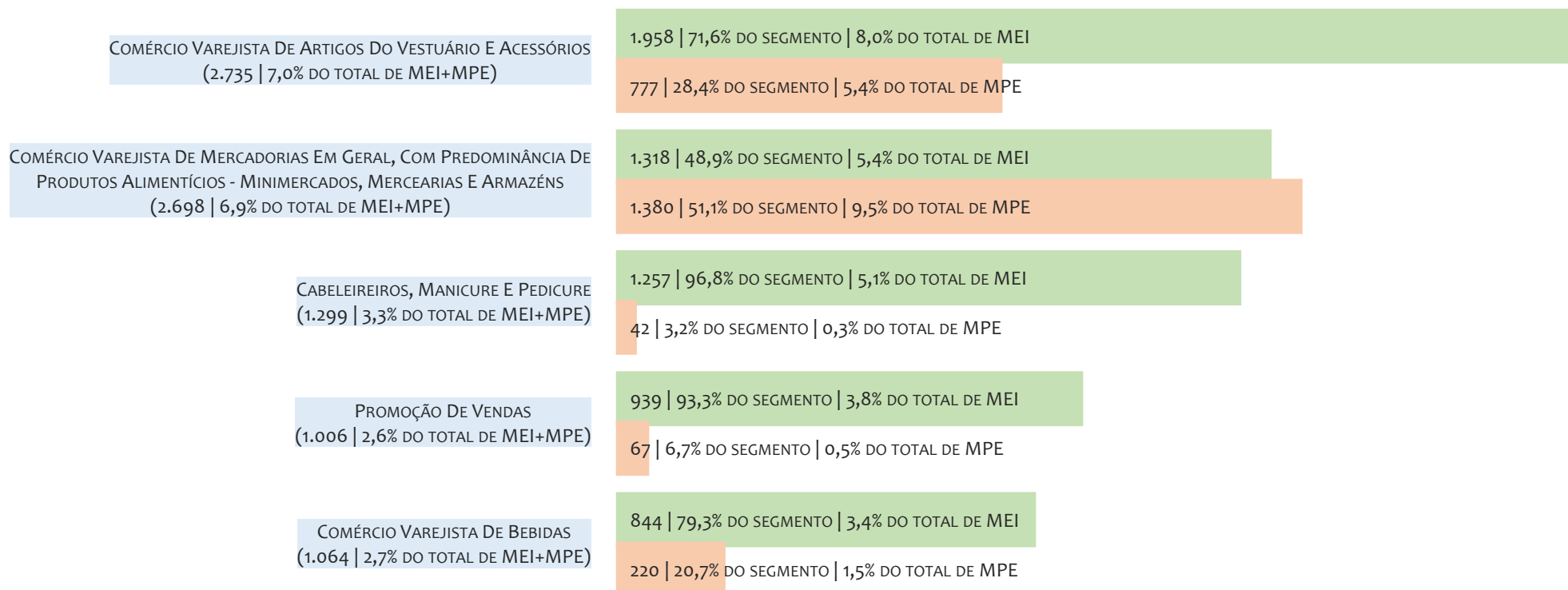
■ TOTAL ■ MEI ■ MPE



Na UR JUAZEIRO, considerando o acumulado até 31/03/2025, o CNAE com maior número de MEI+MPE é Comércio Varejista De Artigos Do Vestuário E Acessórios, com 2.735, representando 7,0% do TOTAL de MEI+MPE. Desse montante, 71,6% são MEI (1.958) e 28,4% são MPE (777).

RANKING DE MEI DOS 5 PRINCIPAIS CNAES, UR JUAZEIRO, ACUMULADO ATÉ 31/03/2025

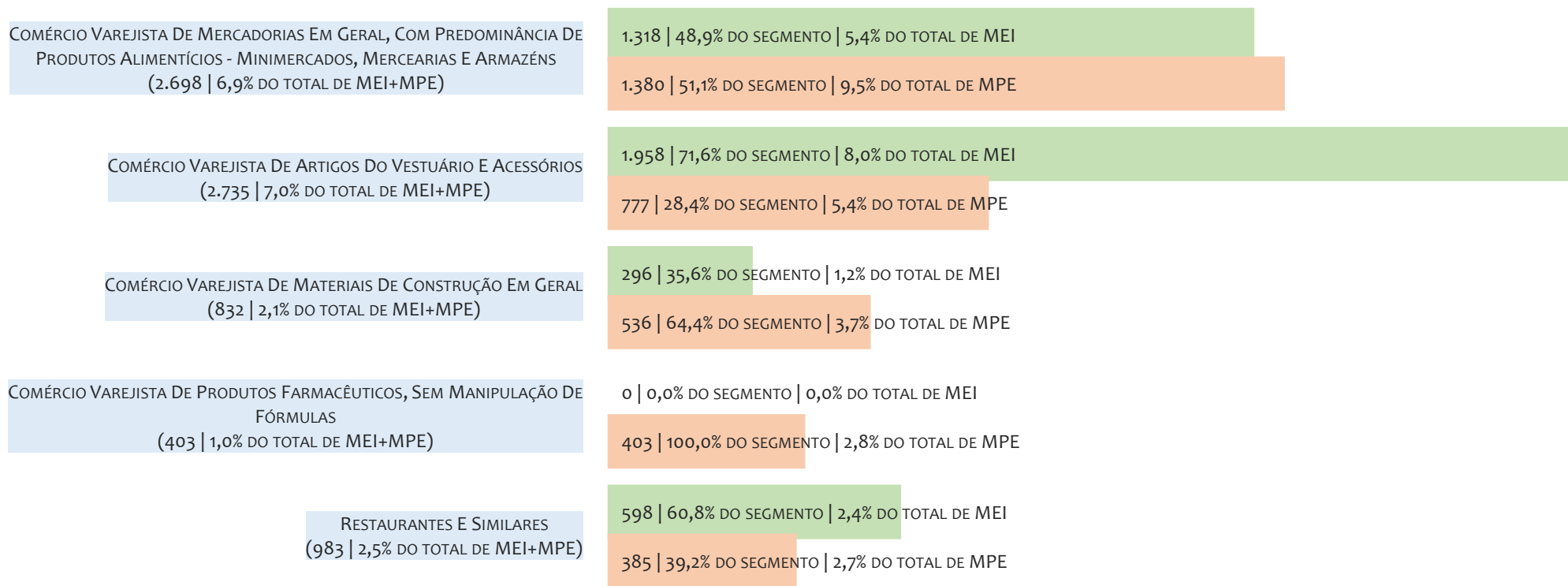
■ TOTAL ■ MEI ■ MPE



Na UR JUAZEIRO, considerando o acumulado até 31/03/2025, o CNAE com maior número de MEI é Comércio Varejista De Artigos Do Vestuário E Acessórios, com 1.958, representando 71,6% do total dentro do segmento e 8,0% do TOTAL de MEI.


RANKING DE MPE DOS 5 PRINCIPAIS CNAES, UR JUAZEIRO, ACUMULADO ATÉ 31/03/2025

TOTAL MEI MPE



Na UR JUAZEIRO, considerando o acumulado até 31/03/2025, o CNAE com maior número de MPE é Comércio Varejista De Mercadorias Em Geral, Com Predominância De Produtos Alimentícios - Minimercados, Mercearias E Armazéns, com 1.380, representando 51,1% do total dentro do segmento e 9,5% do TOTAL de MPE.

PERCENTUAL DE ADIMPLÊNCIA E INADIMPLÊNCIA DO MEI, UR JUAZEIRO, SETEMBRO/2024



No caso do MEI estar inadimplente com os pagamentos (DAS), qual é o prejuízo ou penalidade que o MEI terá junto ao INSS/Previdência Social?


Primeiro, não terá esse tempo inadimplente contado para nenhum benefício da previdência social.

Segundo, caso necessite de algum benefício não programado, como auxílio doença, pensão por morte ou salário maternidade, por exemplo, poderá não ter direito a esses.

Além disso, quando for recolher as contribuições atrasadas, terá que calcular os valores acrescidos de multa e juros.

Na UR JUAZEIRO, considerando o acumulado até setembro/2024, o percentual de MEI ADIMPLENTES é de 54,8% (14.186).

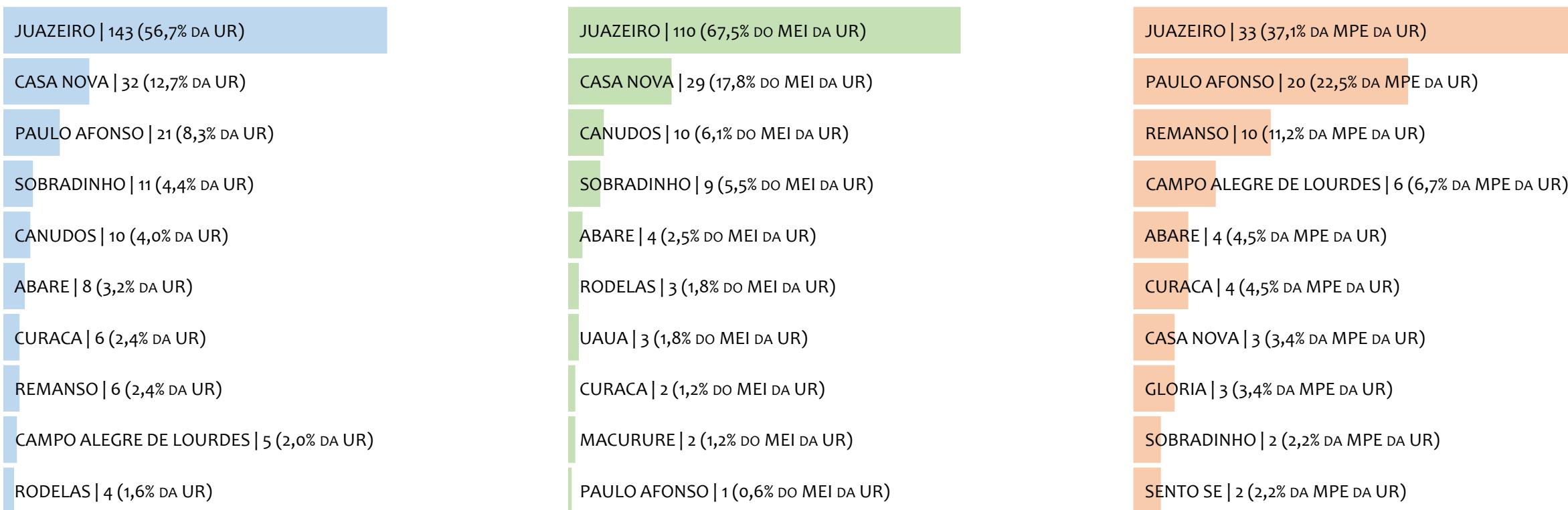
RANKING POR MUNICÍPIO, UR JUAZEIRO, ACUMULADO ATÉ MARÇO/2025



Na UR JUAZEIRO, no acumulado até março/2025, JUAZEIRO é o município com maior número de MEI+MPE com 17.778 empresas, representando 44,6% do total de MEI+MPE da UR. Quanto ao MEI, JUAZEIRO é o município com maior quantitativo com 11.614, representando 46,1% do total de MEI da UR e 29,2% do total da UR cadastradas no SIMPLES. Quanto a MPE, JUAZEIRO é o município com maior quantitativo com 6.164, representando 42,0% do total de MPE da UR e 15,5% do total da UR cadastradas no SIMPLES.

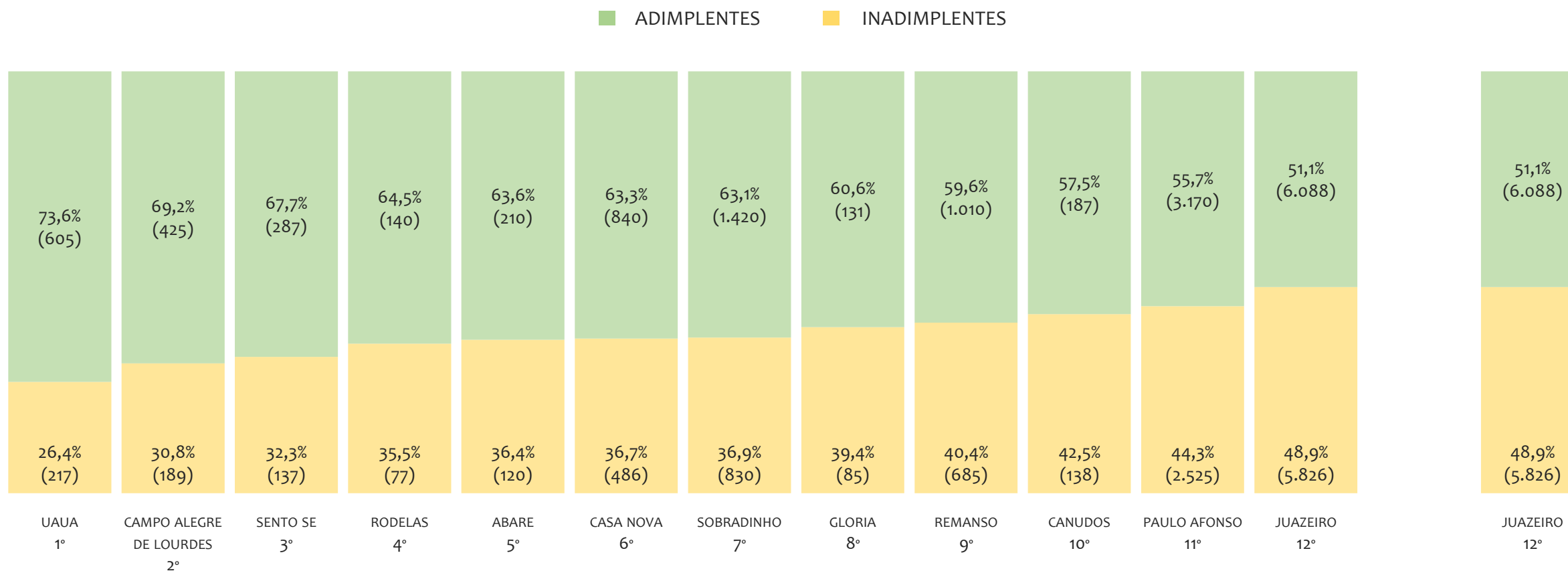
RANKING POR MUNICÍPIO, UR JUAZEIRO, SALDO DE MARÇO/2025

■ TOTAL ■ MEI ■ MPE



Na UR JUAZEIRO, considerando o SALDO de março/2025, JUAZEIRO é o município com maior SALDO de MEI+MPE com 143 empresas, representando 56,7% do SALDO de MEI+MPE da UR. Quanto ao MEI, JUAZEIRO é o município de maior SALDO com 110, representando 67,5% do SALDO de MEI da UR e 43,7% do SALDO de empresas da UR cadastradas no SIMPLES. Quanto a MPE, JUAZEIRO é o município com maior SALDO com 33, representando 37,1% do SALDO de MPE da UR e 13,1% do SALDO de empresas da UR cadastradas no SIMPLES.

RANKING DE ADIMPLÊNCIA E INADIMPLÊNCIA DO MEI, UR JUAZEIRO, POR MUNICÍPIO, SETEMBRO/2024

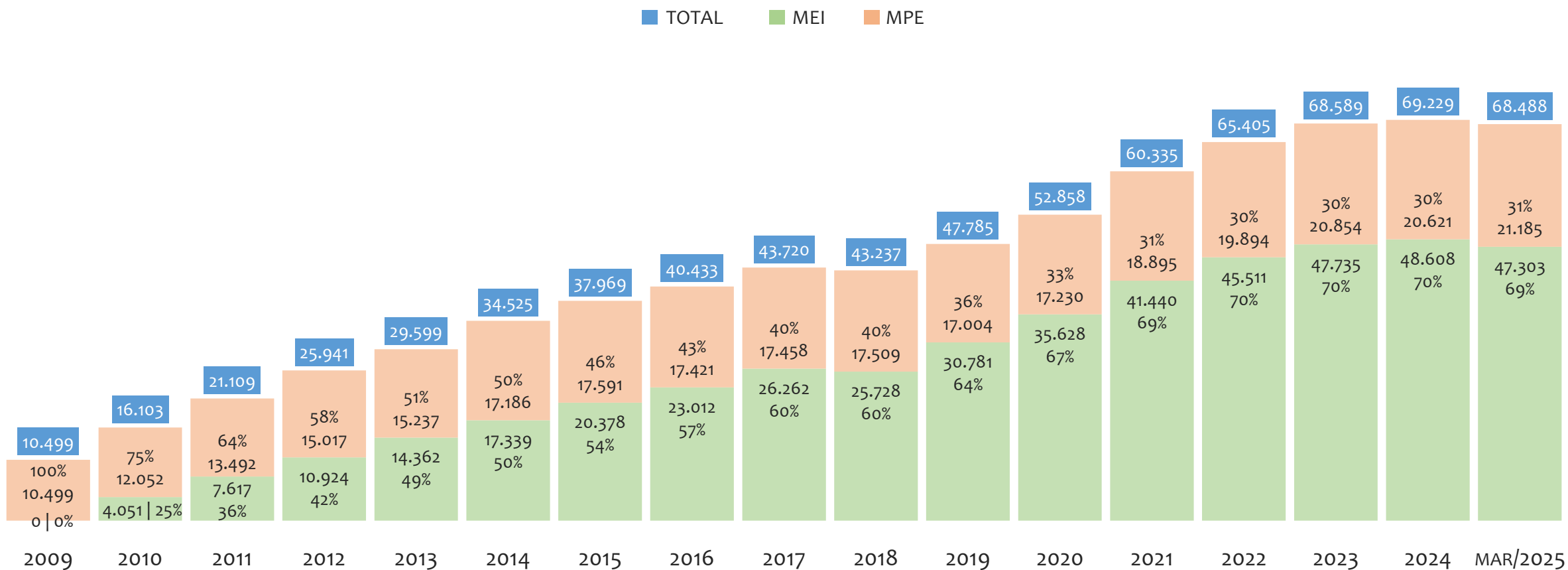


Na UR JUAZEIRO, considerando o acumulado até setembro/2024, o município UAUA apresenta o maior PERCENTUAL de ADIMPLENTES dentro do mesmo município com 73,6% (605 adimplentes), sendo que este grupo equivale a 4,0% dos ADIMPLENTES da UR JUAZEIRO.



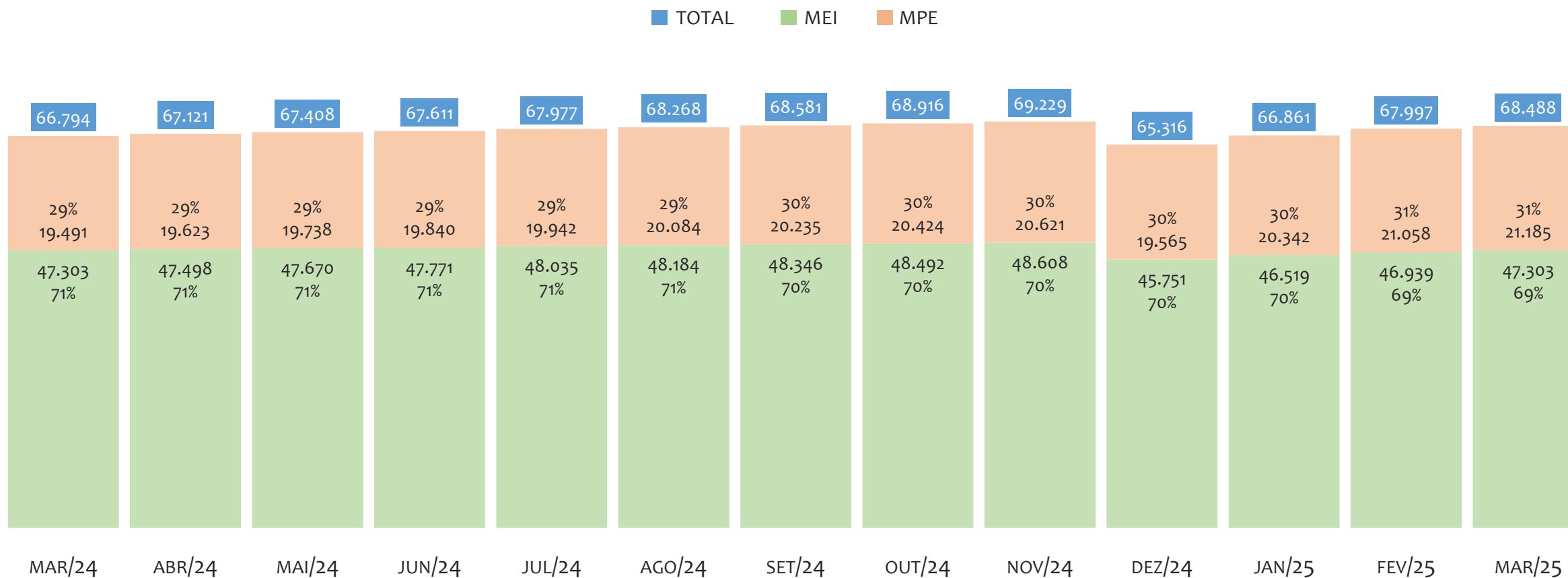
UR SANTO ANTÔNIO DE JESUS

HISTÓRICO ANUAL DO ACUMULADO DE MEI, MPE E TOTAL, UR SANTO ANTÔNIO DE JESUS, 2009 A MARÇO/2025



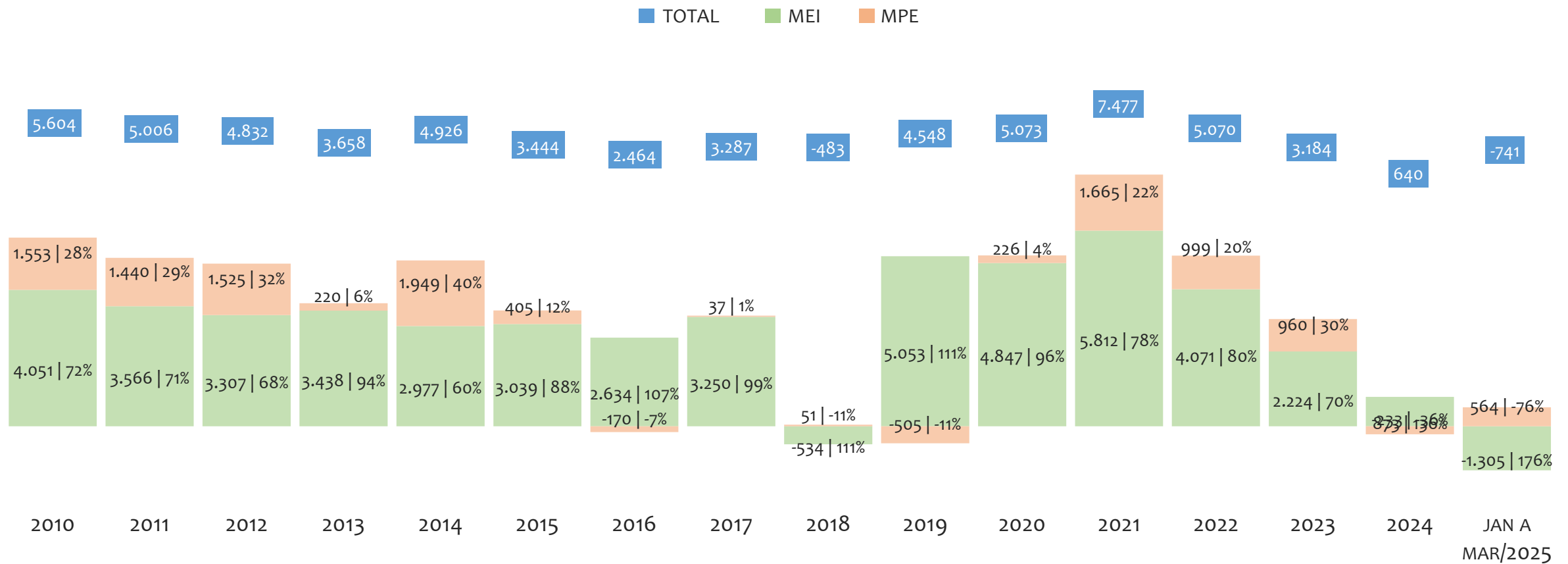
Na UR SANTO ANTÔNIO DE JESUS, de 2009 a março/2025, o crescimento de microempreendedores individuais (MEI) de 47302900% (0 para 47.303) é superior ao crescimento de micro e pequenas empresas (MPE) de 102% (10.499 para 21.185). No TOTAL (MEI + MPE), o crescimento no mesmo período é de 552% (10.499 para 68.488). A taxa média de crescimento anual composta é de 139% ao ano para MEI, 4% ao ano para MPE e 12% ao ano para MEI + MPE. Ainda neste mesmo período, a participação do MEI cresceu de 0% para 69% do total das empresas cadastradas no SIMPLES NACIONAL.

HISTÓRICO MENSAL DO ACUMULADO DE MEI, MPE E TOTAL, UR SANTO ANTÔNIO DE JESUS, MAR/2024 A MAR/2025



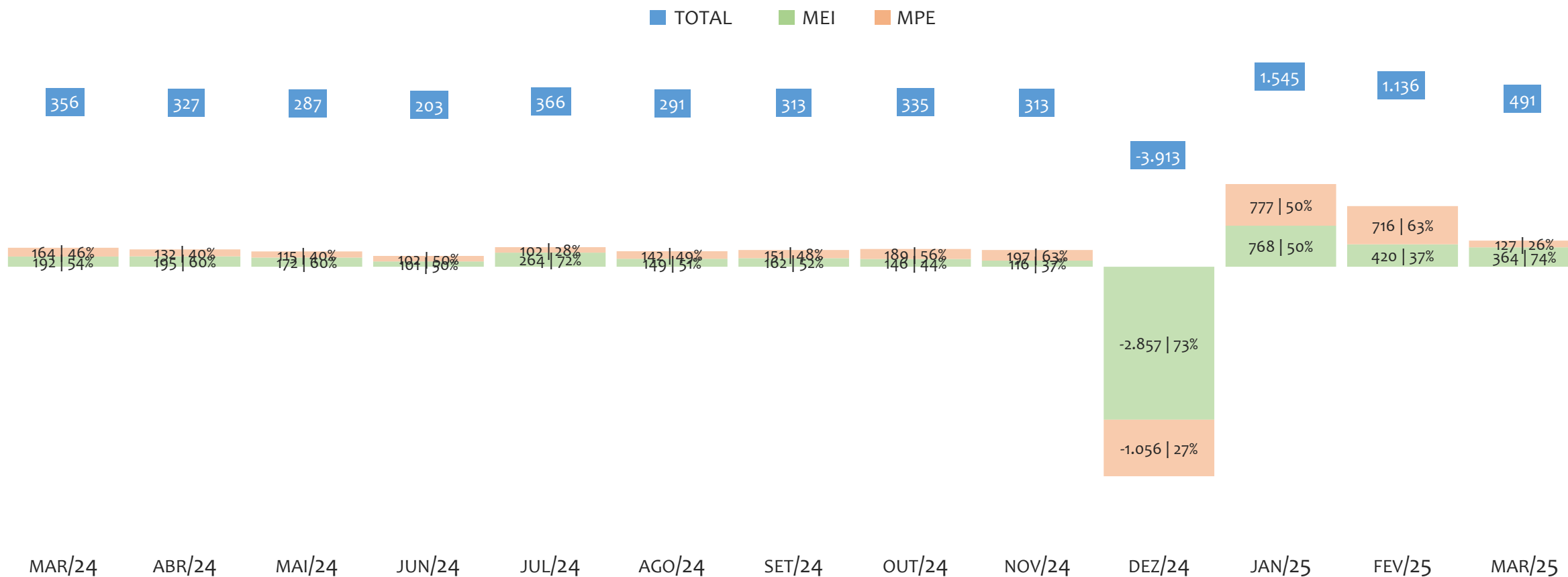
Na UR SANTO ANTÔNIO DE JESUS, de março/2024 a março/2025, o crescimento de microempreendedores individuais (MEI) de 0,0% (47.303 para 47.303) é inferior ao crescimento de micro e pequenas empresas (MPE) de 8,7% (19.491 para 21.185). No TOTAL (MEI + MPE), o crescimento no mesmo período é de 2,5% (66.794 para 68.488). A taxa média de crescimento mensal composta é de 0,0% ao mês para MEI, 0,7% ao mês para MPE e 0,2% ao mês para MEI + MPE. Ainda neste mesmo período, a participação do MEI cresceu de 71% para 69% do total das empresas cadastradas no SIMPLES NACIONAL.

HISTÓRICO ANUAL DO SALDO DE MEI, MPE E TOTAL, UR SANTO ANTÔNIO DE JESUS, 2010 A MARÇO/2025



O SALDO anual é calculado pela diferença entre novos cadastros e cadastros excluídos em cada ano. A queda brusca do SALDO em 2016 e 2018 deve-se ao reprocessamento acumulado dos cadastros de MEI e MPE vinculados ao Simples Nacional com a exclusão dos inativos, inadimplentes etc. Na UR SANTO ANTÔNIO DE JESUS, o maior saldo de MEI ocorre em 2021 (5.812) e o menor em (-1.305). O maior saldo de MPE ocorre em 2014 (1.949) e o menor em 2019 (-505). O maior saldo no TOTAL (MPE + MEI) ocorre em 2021 (7.477) e o menor em (-741).

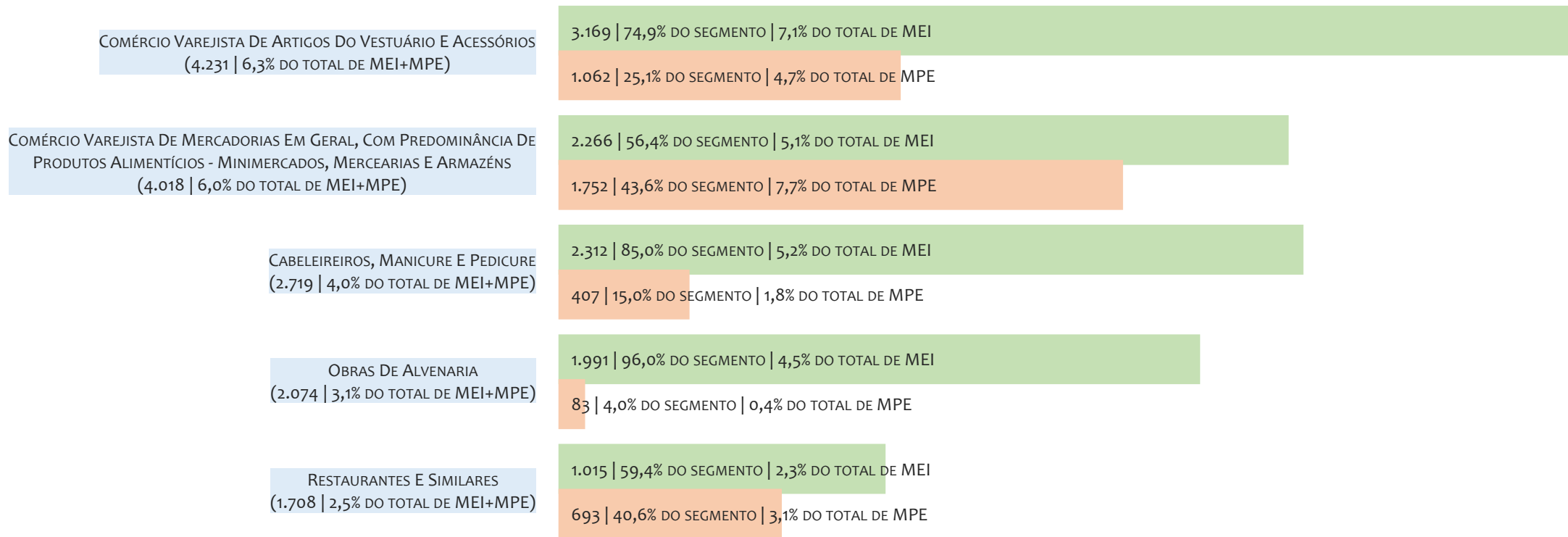
HISTÓRICO MENSAL DO SALDO DE MEI, MPE E TOTAL, UR SANTO ANTÔNIO DE JESUS, MAR/2024 A MAR/2025



O SALDO mensal é calculado pela diferença entre novos cadastros e cadastros excluídos em cada mês. A queda brusca do SALDO em JANEIRO deve-se ao reprocessamento dos cadastros de MEI e MPE vinculados ao Simples Nacional com a exclusão dos inativos, inadimplentes etc. Na UR SANTO ANTÔNIO DE JESUS, o maior saldo de MEI ocorre em jan/25 (768) e o menor em dez/24 (-2.857). O maior saldo de MPE ocorre em jan/25 (777) e o menor em dez/24 (-1.056). O maior saldo no TOTAL (MPE + MEI) ocorre em jan/25 (1.545) e o menor em dez/24 (-3.913).

RANKING DE MEI+MPE DOS 5 PRINCIPAIS CNAES, UR SANTO ANTÔNIO DE JESUS, ACUMULADO ATÉ 31/03/2025

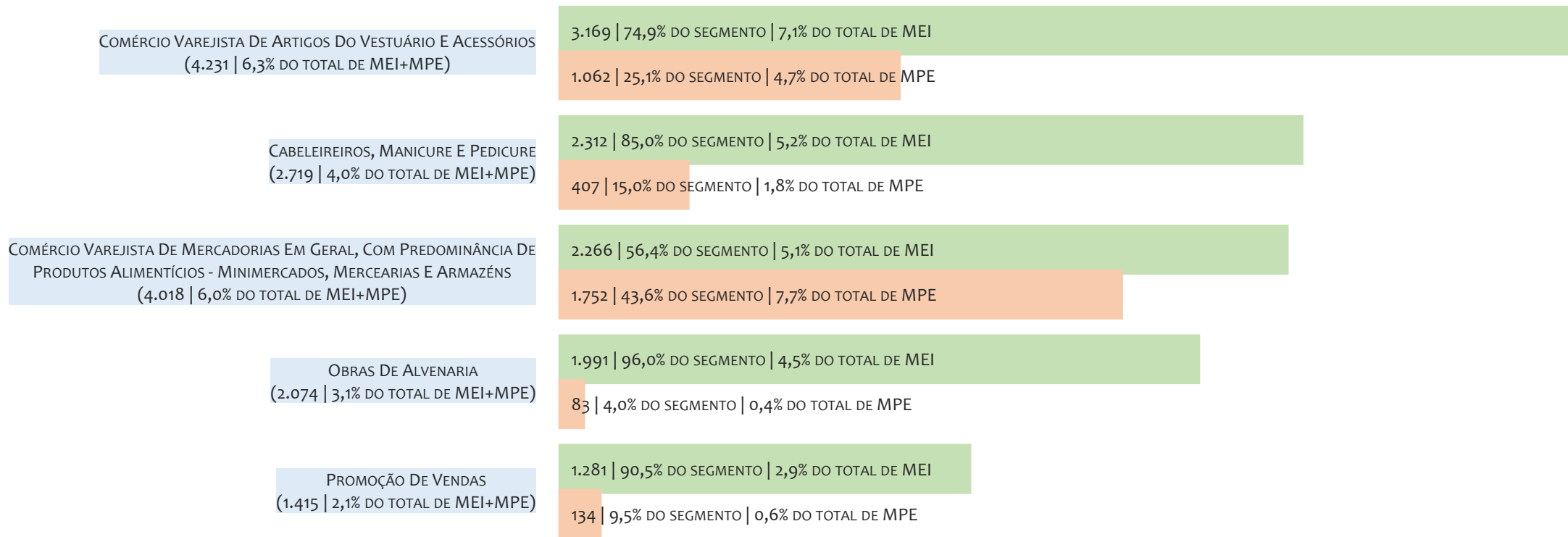
TOTAL MEI MPE



Na UR SANTO ANTÔNIO DE JESUS, considerando o acumulado até 31/03/2025, o CNAE com maior número de MEI+MPE é Comércio Varejista De Artigos Do Vestuário E Acessórios, com 4.231, representando 6,3% do TOTAL de MEI+MPE. Desse montante, 74,9% são MEI (3.169) e 25,1% são MPE (1.062).

RANKING DE MEI DOS 5 PRINCIPAIS CNAES, UR SANTO ANTÔNIO DE JESUS, ACUMULADO ATÉ 31/03/2025

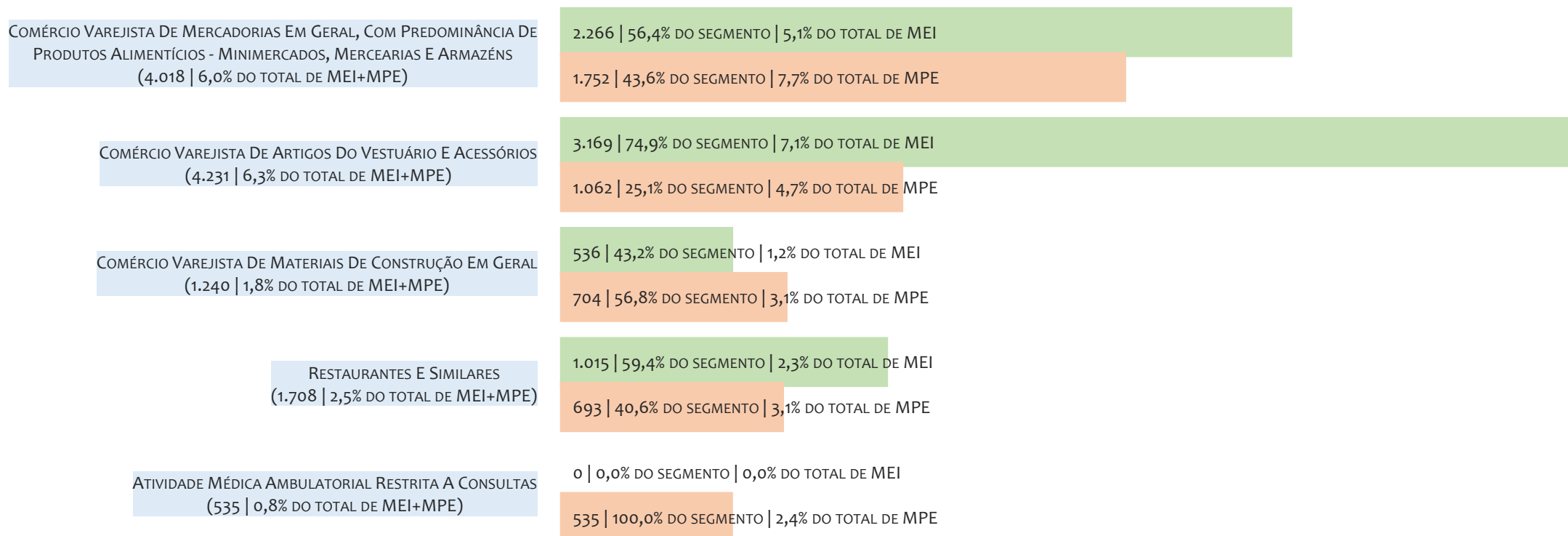
TOTAL MEI MPE



Na UR SANTO ANTÔNIO DE JESUS, considerando o acumulado até 31/03/2025, o CNAE com maior número de MEI é Comércio Varejista De Artigos Do Vestuário E Acessórios, com 3.169, representando 74,9% do total dentro do segmento e 7,1% do TOTAL de MEI.

RANKING DE MPE DOS 5 PRINCIPAIS CNAES, UR SANTO ANTÔNIO DE JESUS, ACUMULADO ATÉ 31/03/2025

TOTAL MEI MPE



Na UR SANTO ANTÔNIO DE JESUS, considerando o acumulado até 31/03/2025, o CNAE com maior número de MPE é Comércio Varejista De Mercadorias Em Geral, Com Predominância De Produtos Alimentícios - Minimercados, Mercearias E Armazéns, com 1.752, representando 43,6% do total dentro do segmento e 7,7% do TOTAL de MPE.

PERCENTUAL DE ADIMPLÊNCIA E INADIMPLÊNCIA DO MEI, UR SANTO ANTÔNIO DE JESUS, SETEMBRO/2024

OPTANTES
(48.346)ADIMPLENTES
(30.111 | 62,3%)INADIMPLENTES
(18.235 | 37,7%)

No caso do MEI estar inadimplente com os pagamentos (DAS), qual é o prejuízo ou penalidade que o MEI terá junto ao INSS/Previdência Social?

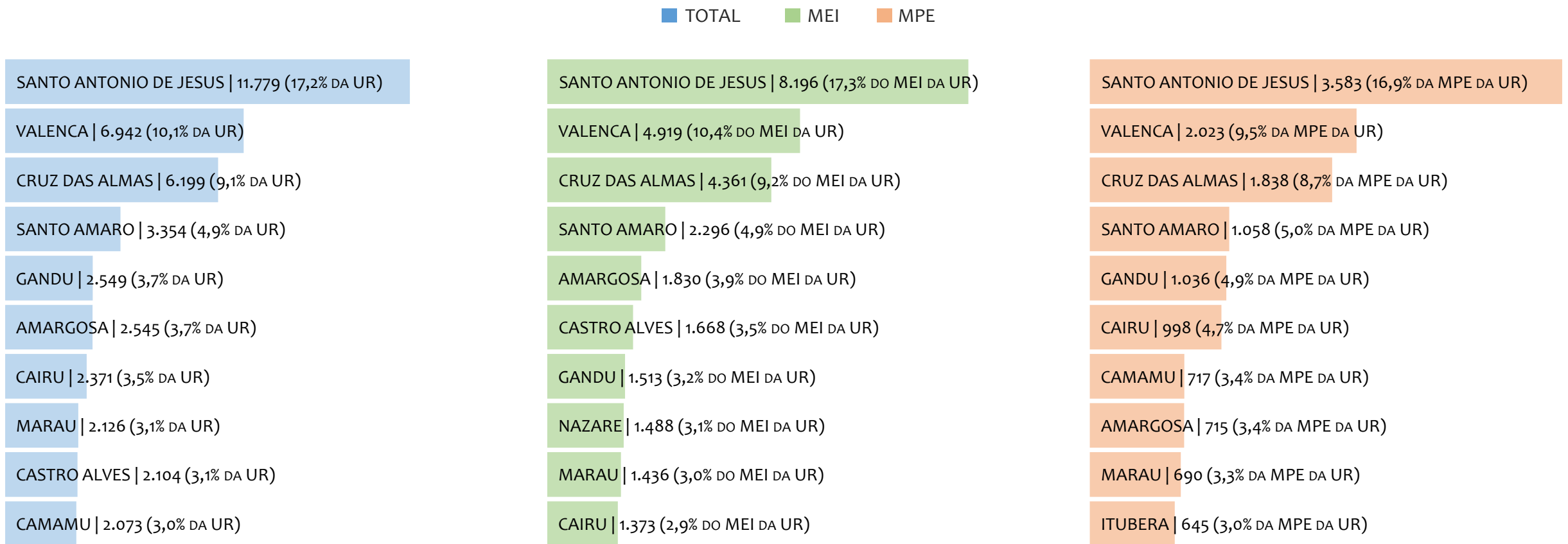
Primeiro, não terá esse tempo inadimplente contado para nenhum benefício da previdência social.

Segundo, caso necessite de algum benefício não programado, como auxílio doença, pensão por morte ou salário maternidade, por exemplo, poderá não ter direito a esses.

Além disso, quando for recolher as contribuições atrasadas, terá que calcular os valores acrescidos de multa e juros.


Na UR SANTO ANTÔNIO DE JESUS, considerando o acumulado até setembro/2024, o percentual de MEI ADIMPLENTES é de 62,3% (30.111).

RANKING POR MUNICÍPIO, UR SANTO ANTÔNIO DE JESUS, ACUMULADO ATÉ MARÇO/2025



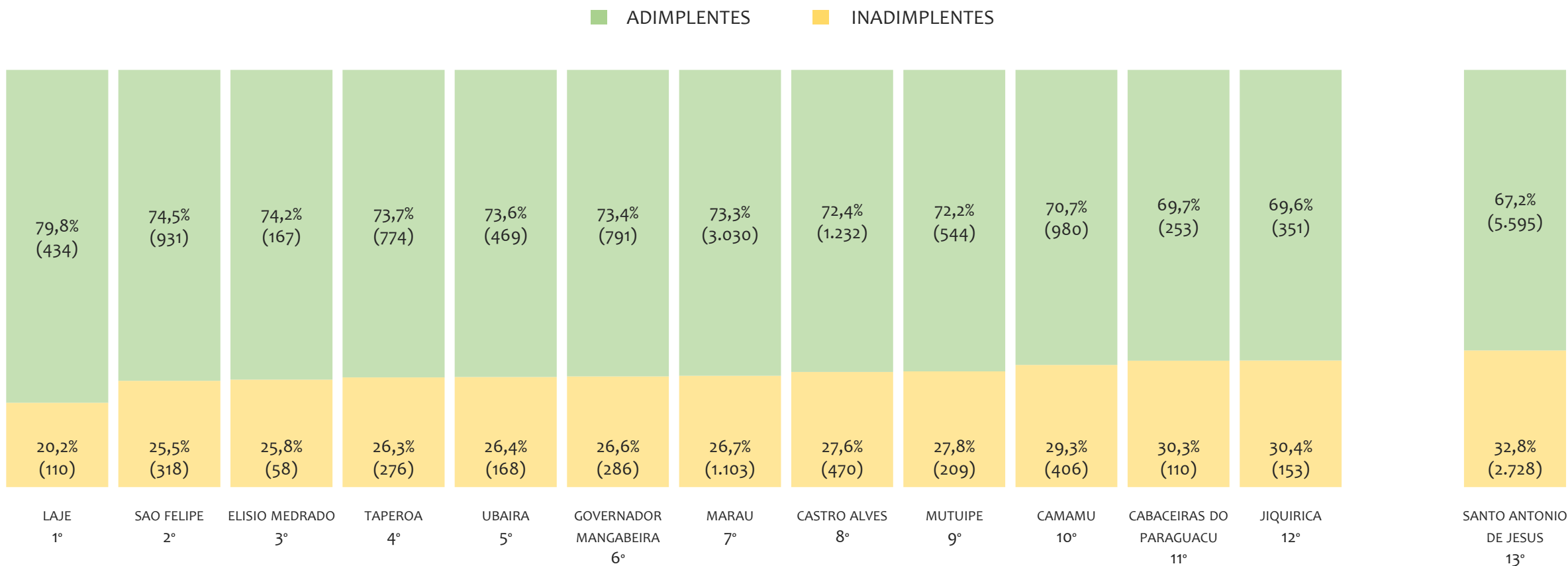
Na UR SANTO ANTÔNIO DE JESUS, no acumulado até março/2025, SANTO ANTONIO DE JESUS é o município com maior número de MEI+MPE com 11.779 empresas, representando 17,2% do total de MEI+MPE da UR. Quanto ao MEI, SANTO ANTONIO DE JESUS é o município com maior quantitativo com 8.196, representando 17,3% do total de MEI da UR e 12,0% do total da UR cadastradas no SIMPLES. Quanto a MPE, SANTO ANTONIO DE JESUS é o município com maior quantitativo com 3.583, representando 16,9% do total de MPE da UR e 5,2% do total da UR cadastradas no SIMPLES.

RANKING POR MUNICÍPIO, UR SANTO ANTÔNIO DE JESUS, SALDO DE MARÇO/2025



Na UR SANTO ANTÔNIO DE JESUS, considerando o SALDO de março/2025, SANTO ANTONIO DE JESUS é o município com maior SALDO de MEI+MPE com 82 empresas, representando 16,7% do SALDO de MEI+MPE da UR. Quanto ao MEI, SANTO ANTONIO DE JESUS é o município de maior SALDO com 56, representando 15,4% do SALDO de MEI da UR e 11,4% do SALDO de empresas da UR cadastradas no SIMPLES. Quanto a MPE, SANTO ANTONIO DE JESUS é o município com maior SALDO com 26, representando 20,5% do SALDO de MPE da UR e 5,3% do SALDO de empresas da UR cadastradas no SIMPLES.

RANKING DE ADIMPLÊNCIA E INADIMPLÊNCIA DO MEI, UR SANTO ANTÔNIO DE JESUS, POR MUNICÍPIO, SETEMBRO/2024

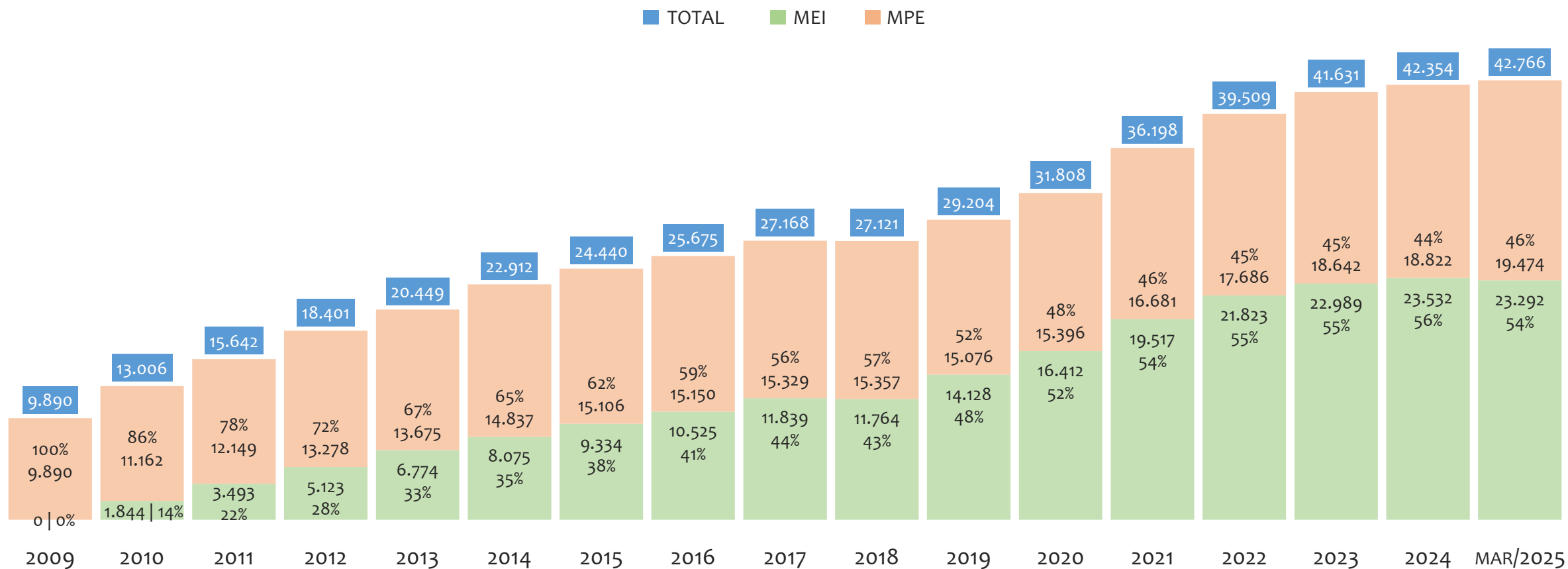


Na UR SANTO ANTÔNIO DE JESUS, considerando o acumulado até setembro/2024, o município LAJE apresenta o maior PERCENTUAL de ADIMPLENTES dentro do mesmo município com 79,8% (434 adimplentes), sendo que este grupo equivale a 1,1% dos ADIMPLENTES da UR SANTO ANTÔNIO DE JESUS.



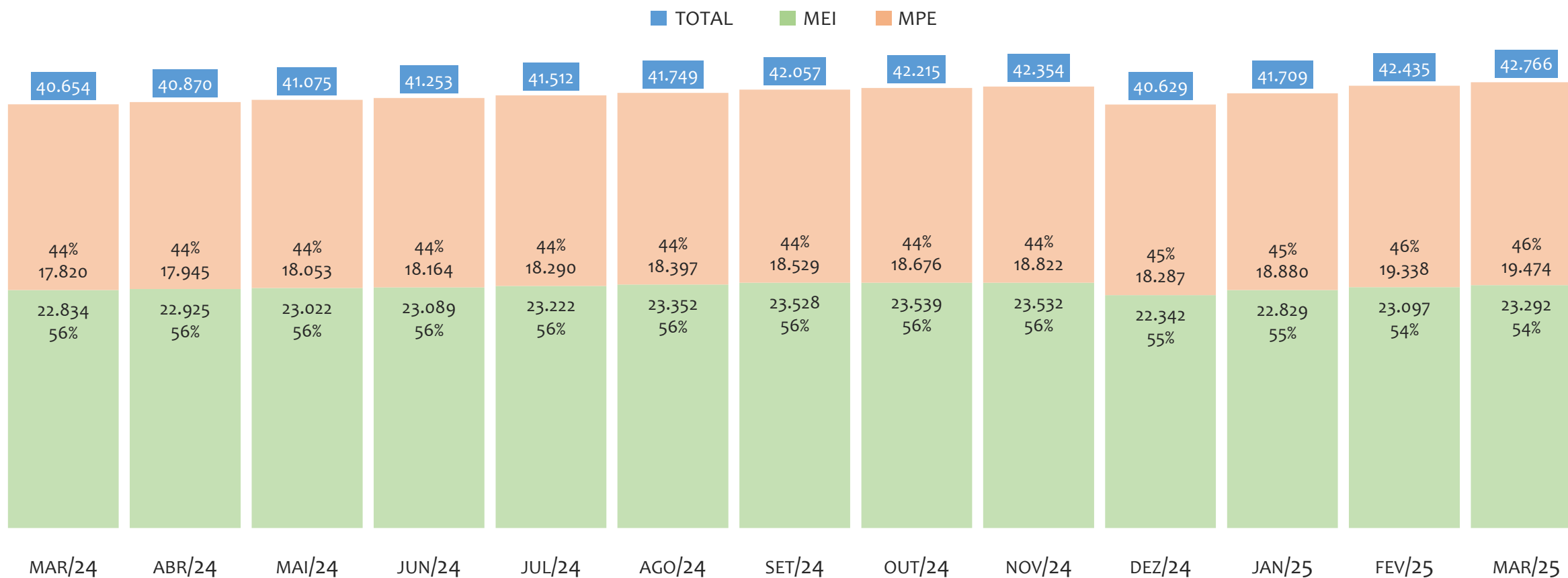
UR IRECÊ

HISTÓRICO ANUAL DO ACUMULADO DE MEI, MPE E TOTAL, UR IRECÊ, 2009 A MARÇO/2025



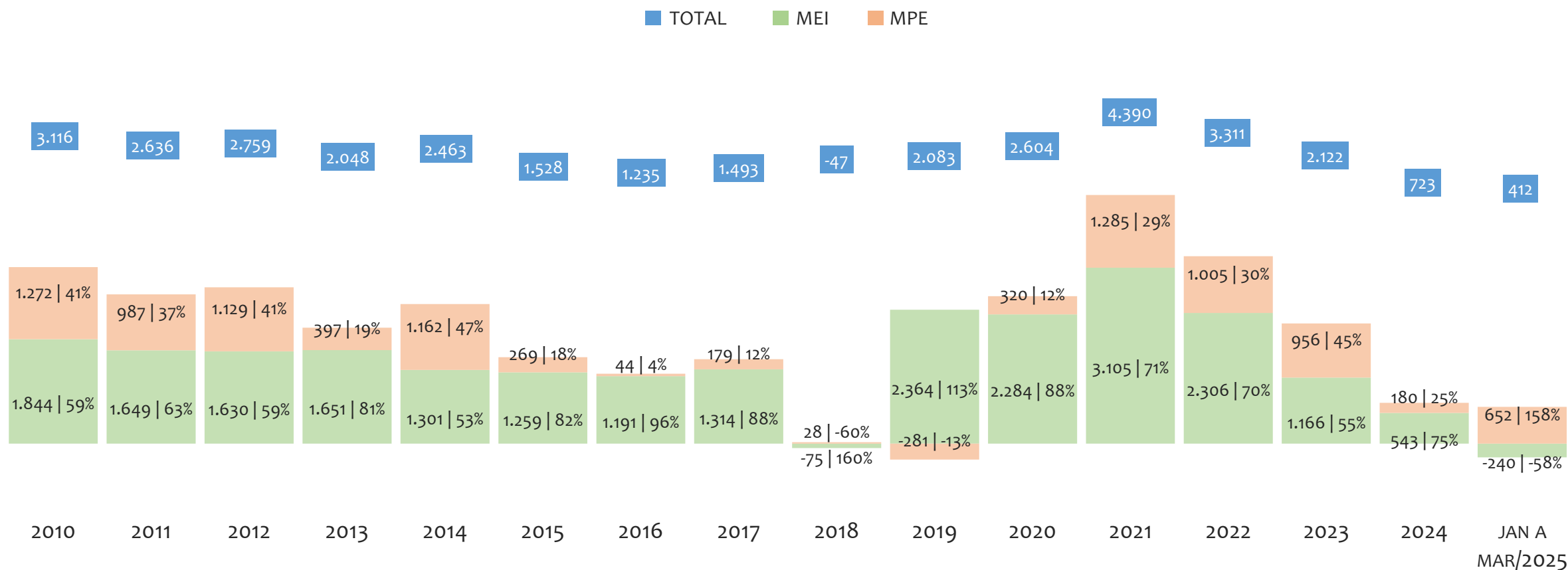
Na UR IRECÊ, de 2009 a março/2025, o crescimento de microempreendedores individuais (MEI) de 23291900% (0 para 23.292) é superior ao crescimento de micro e pequenas empresas (MPE) de 97% (9.890 para 19.474). No TOTAL (MEI + MPE), o crescimento no mesmo período é de 332% (9.890 para 42.766). A taxa média de crescimento anual composta é de 128% ao ano para MEI, 4% ao ano para MPE e 10% ao ano para MEI + MPE. Ainda neste mesmo período, a participação do MEI cresceu de 0% para 54% do total das empresas cadastradas no SIMPLES NACIONAL.

HISTÓRICO MENSAL DO ACUMULADO DE MEI, MPE E TOTAL, UR IRECÊ, MAR/2024 A MAR/2025



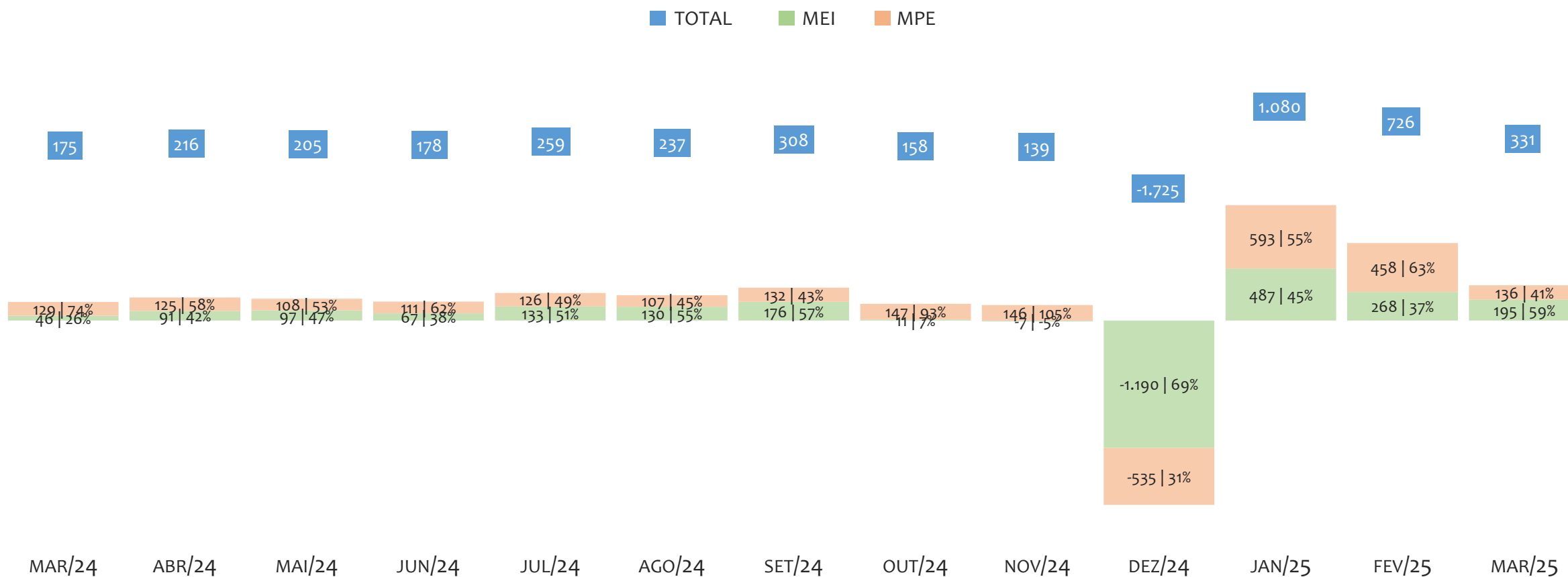
Na UR IRECÊ, de março/2024 a março/2025, o crescimento de microempreendedores individuais (MEI) de 2,0% (22.834 para 23.292) é inferior ao crescimento de micro e pequenas empresas (MPE) de 9,3% (17.820 para 19.474). No TOTAL (MEI + MPE), o crescimento no mesmo período é de 5,2% (40.654 para 42.766). A taxa média de crescimento mensal composta é de 0,2% ao mês para MEI, 0,7% ao mês para MPE e 0,4% ao mês para MEI + MPE. Ainda neste mesmo período, a participação do MEI cresceu de 56% para 54% do total das empresas cadastradas no SIMPLES NACIONAL.

HISTÓRICO ANUAL DO SALDO DE MEI, MPE E TOTAL, UR IRECÊ, 2010 A MARÇO/2025



O SALDO anual é calculado pela diferença entre novos cadastros e cadastros excluídos em cada ano. A queda brusca do SALDO em 2016 e 2018 deve-se ao reprocessamento acumulado dos cadastros de MEI e MPE vinculados ao Simples Nacional com a exclusão dos inativos, inadimplentes etc. Na UR IRECÊ, o maior saldo de MEI ocorre em 2021 (3.105) e o menor em (-240). O maior saldo de MPE ocorre em 2021 (1.285) e o menor em 2019 (-281). O maior saldo no TOTAL (MPE + MEI) ocorre em 2021 (4.390) e o menor em 2018 (-47).

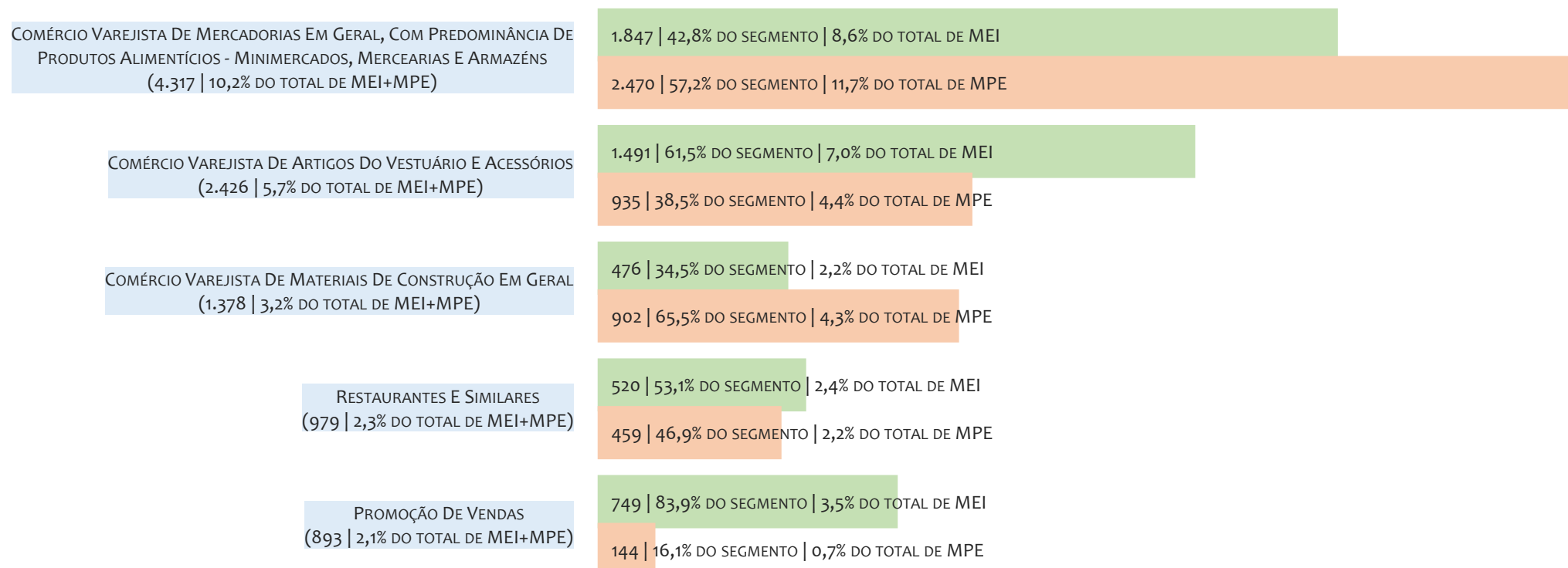
HISTÓRICO MENSAL DO SALDO DE MEI, MPE E TOTAL, UR IRECÊ, MAR/2024 A MAR/2025



O SALDO mensal é calculado pela diferença entre novos cadastros e cadastros excluídos em cada mês. A queda brusca do SALDO em JANEIRO deve-se ao reprocessamento dos cadastros de MEI e MPE vinculados ao Simples Nacional com a exclusão dos inativos, inadimplentes etc. Na UR IRECÊ, o maior saldo de MEI ocorre em jan/25 (487) e o menor em dez/24 (-1.190). O maior saldo de MPE ocorre em jan/25 (593) e o menor em dez/24 (-535). O maior saldo no TOTAL (MPE + MEI) ocorre em jan/25 (1.080) e o menor em dez/24 (-1.725).

RANKING DE MEI+MPE DOS 5 PRINCIPAIS CNAES, UR IRECÊ, ACUMULADO ATÉ 31/03/2025

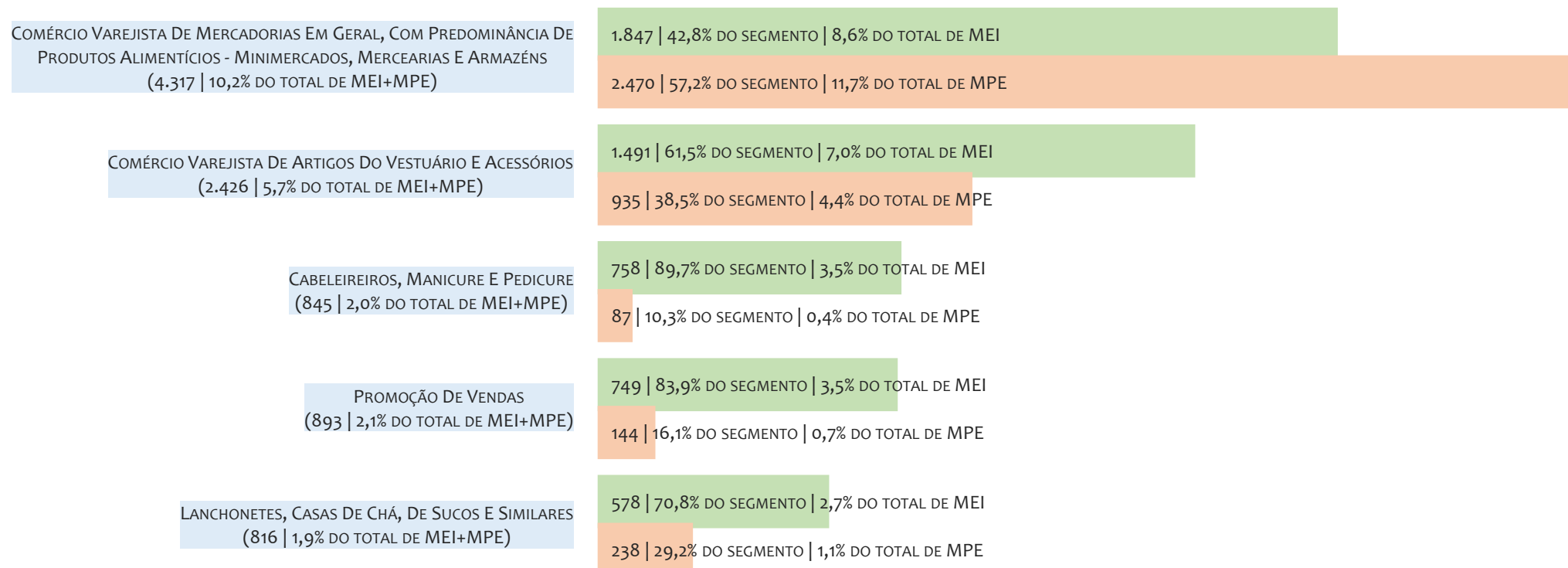
■ TOTAL ■ MEI ■ MPE



Na UR IRECÊ, considerando o acumulado até 31/03/2025, o CNAE com maior número de MEI+MPE é Comércio Varejista De Mercadorias Em Geral, Com Predominância De Produtos Alimentícios - Minimercados, Mercearias E Armazéns, com 4.317, representando 10,2% do TOTAL de MEI+MPE. Desse montante, 42,8% são MEI (1.847) e 57,2% são MPE (2.470).

RANKING DE MEI DOS 5 PRINCIPAIS CNAES, UR IRECÊ, ACUMULADO ATÉ 31/03/2025

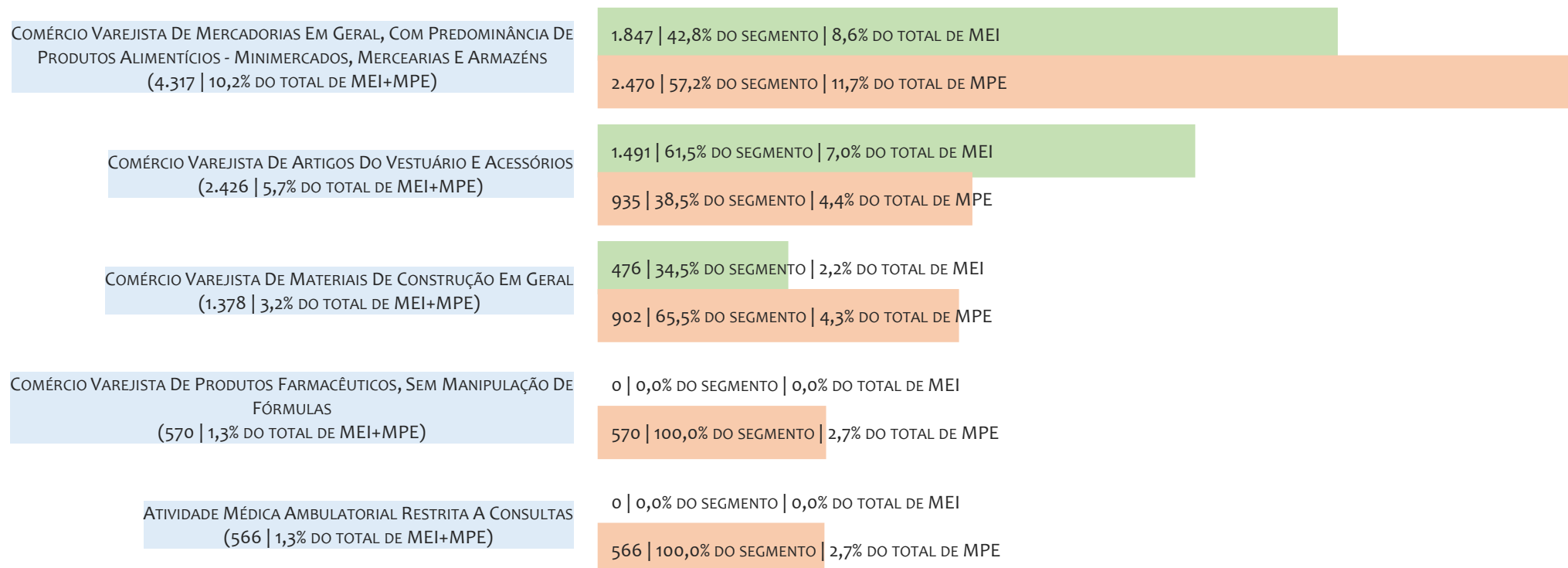
■ TOTAL ■ MEI ■ MPE



Na UR IRECÊ, considerando o acumulado até 31/03/2025, o CNAE com maior número de MEI é Comércio Varejista De Mercadorias Em Geral, Com Predominância De Produtos Alimentícios - Minimercados, Mercearias E Armazéns, com 1.847, representando 42,8% do total dentro do segmento e 8,6% do TOTAL de MEI.

RANKING DE MPE DOS 5 PRINCIPAIS CNAES, UR IRECÊ, ACUMULADO ATÉ 31/03/2025

■ TOTAL ■ MEI ■ MPE



Na UR IRECÊ, considerando o acumulado até 31/03/2025, o CNAE com maior número de MPE é Comércio Varejista De Mercadorias Em Geral, Com Predominância De Produtos Alimentícios - Minimercados, Mercarias E Armazéns, com 2.470, representando 57,2% do total dentro do segmento e 11,7% do TOTAL de MPE.

PERCENTUAL DE ADIMPLÊNCIA E INADIMPLÊNCIA DO MEI, UR IRECÊ, SETEMBRO/2024

OPTANTES
(23.528)

ADIMPLENTES
(16.846 | 71,6%)

INADIMPLENTES
(6.682 | 28,4%)

No caso do MEI estar inadimplente com os pagamentos (DAS), qual é o prejuízo ou penalidade que o MEI terá junto ao INSS/Previdência Social?


Primeiro, não terá esse tempo inadimplente contado para nenhum benefício da previdência social.

Segundo, caso necessite de algum benefício não programado, como auxílio doença, pensão por morte ou salário maternidade, por exemplo, poderá não ter direito a esses.

Além disso, quando for recolher as contribuições atrasadas, terá que calcular os valores acrescidos de multa e juros.

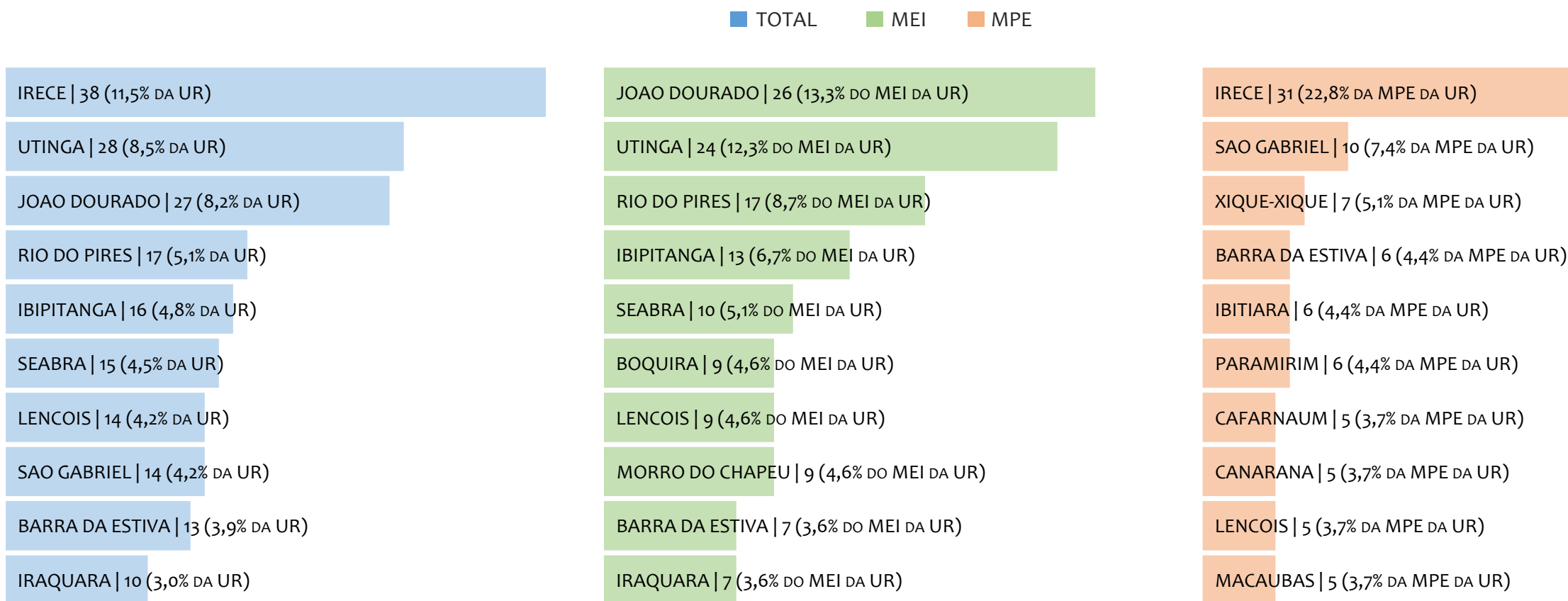
Na UR IRECÊ, considerando o acumulado até setembro/2024, o percentual de MEI ADIMPLENTES é de 71,6% (16.846).

RANKING POR MUNICÍPIO, UR IRECÊ, ACUMULADO ATÉ MARÇO/2025



Na UR IRECÊ, no acumulado até março/2025, IRECE é o município com maior número de MEI+MPE com 6.807 empresas, representando 15,9% do total de MEI+MPE da UR. Quanto ao MEI, IRECE é o município com maior quantitativo com 3.067, representando 13,2% do total de MEI da UR e 7,2% do total da UR cadastradas no SIMPLES. Quanto a MPE, IRECE é o município com maior quantitativo com 3.740, representando 19,2% do total de MPE da UR e 8,7% do total da UR cadastradas no SIMPLES.

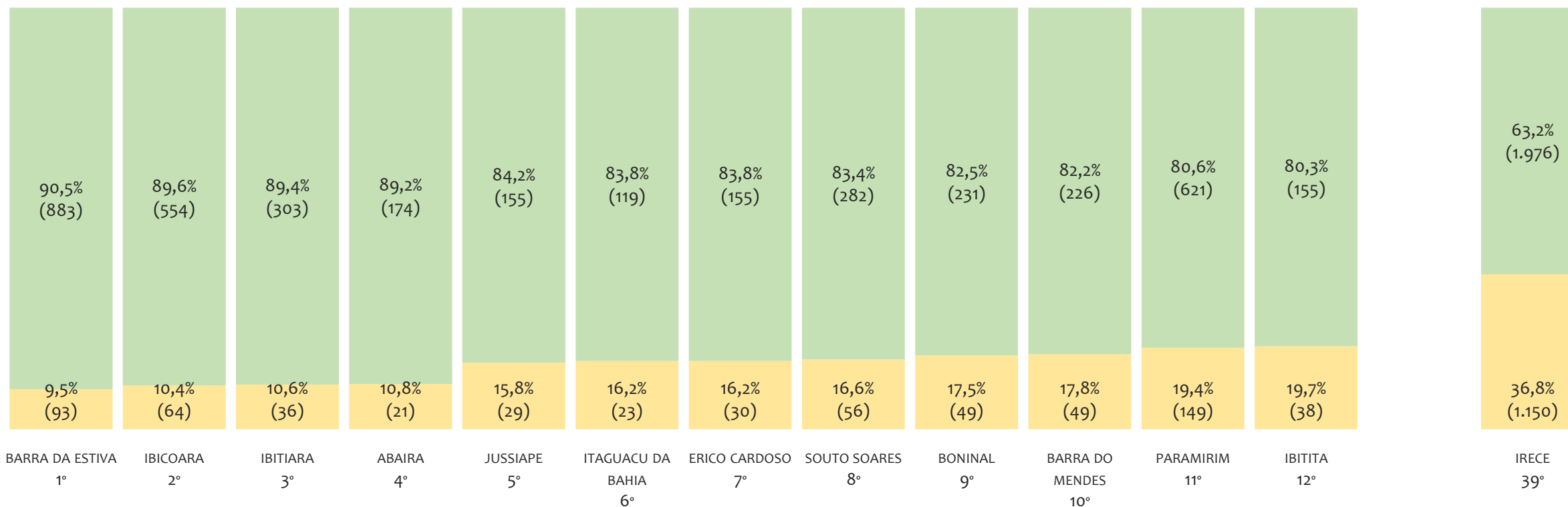
RANKING POR MUNICÍPIO, UR IRECÊ, SALDO DE MARÇO/2025



Na UR IRECÊ, considerando o SALDO de março/2025, IRECE é o município com maior SALDO de MEI+MPE com 38 empresas, representando 11,5% do SALDO de MEI+MPE da UR. Quanto ao MEI, JOAO DOURADO é o município de maior SALDO com 26, representando 13,3% do SALDO de MEI da UR e 7,9% do SALDO de empresas da UR cadastradas no SIMPLES. Quanto a MPE, IRECE é o município com maior SALDO com 31, representando 22,8% do SALDO de MPE da UR e 9,4% do SALDO de empresas da UR cadastradas no SIMPLES.

RANKING DE ADIMPLÊNCIA E INADIMPLÊNCIA DO MEI, UR IRECÊ, POR MUNICÍPIO, SETEMBRO/2024

■ ADIMPLENTES ■ INADIMPLENTES

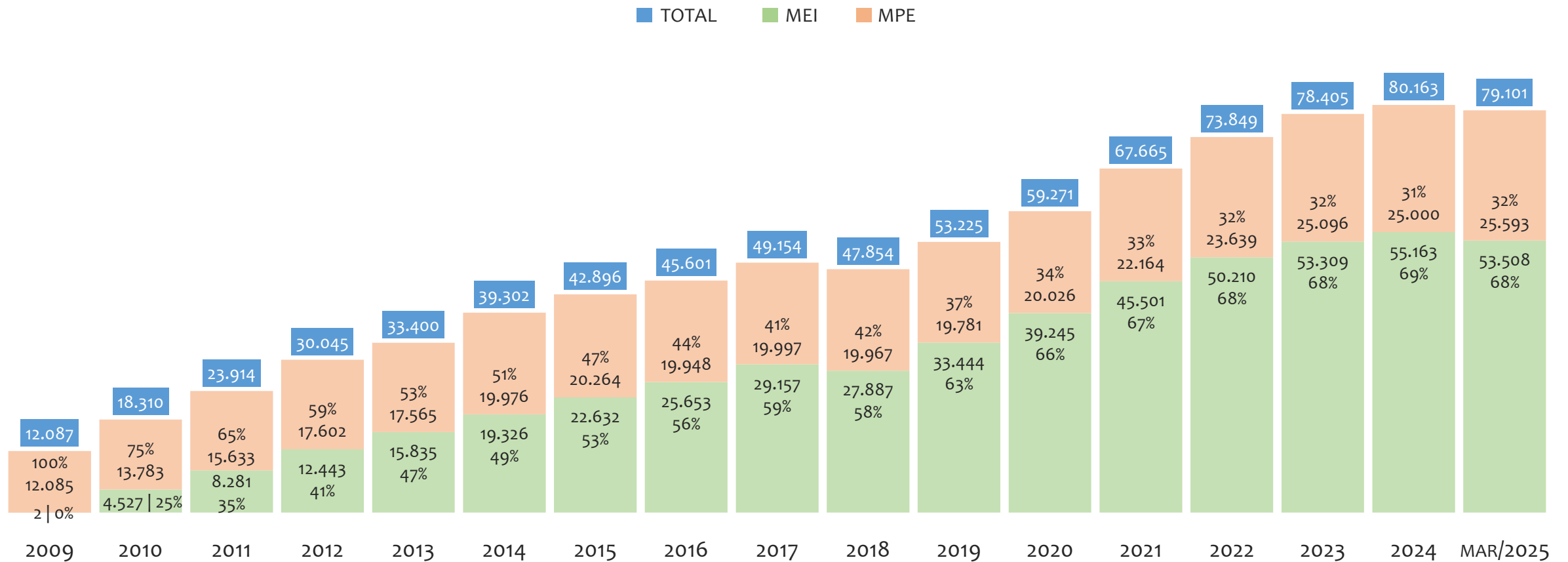


Na UR IRECÊ, considerando o acumulado até setembro/2024, o município BARRA DA ESTIVA apresenta o maior PERCENTUAL de ADIMPLENTES dentro do mesmo município com 90,5% (883 adimplentes), sendo que este grupo equivale a 3,2% dos ADIMPLENTES da UR IRECÊ.



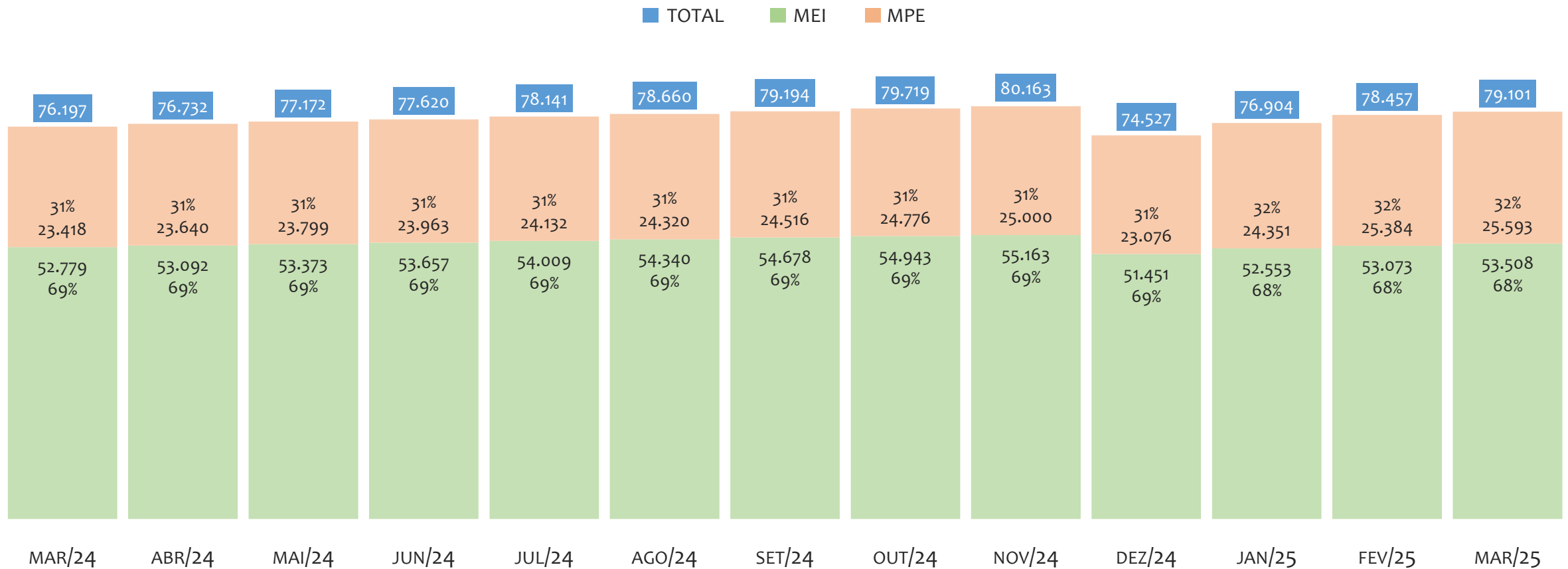
UR TEIXEIRA DE FREITAS

HISTÓRICO ANUAL DO ACUMULADO DE MEI, MPE E TOTAL, UR TEIXEIRA DE FREITAS, 2009 A MARÇO/2025



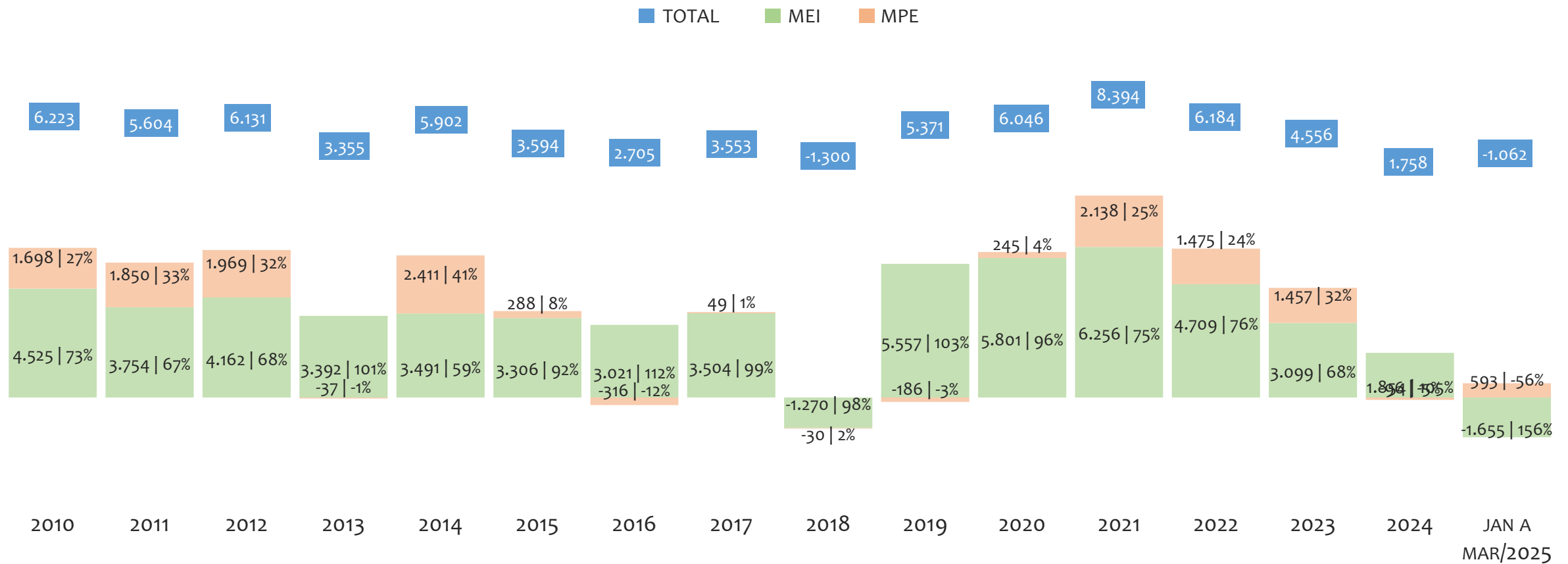
Na UR TEIXEIRA DE FREITAS, de 2009 a março/2025, o crescimento de microempreendedores individuais (MEI) de 2675300% (2 para 53.508) é superior ao crescimento de micro e pequenas empresas (MPE) de 112% (12.085 para 25.593). No TOTAL (MEI + MPE), o crescimento no mesmo período é de 554% (12.087 para 79.101). A taxa média de crescimento anual composta é de 89% ao ano para MEI, 5% ao ano para MPE e 12% ao ano para MEI + MPE. Ainda neste mesmo período, a participação do MEI cresceu de 0% para 68% do total das empresas cadastradas no SIMPLES NACIONAL.

HISTÓRICO MENSAL DO ACUMULADO DE MEI, MPE E TOTAL, UR TEIXEIRA DE FREITAS, MAR/2024 A MAR/2025



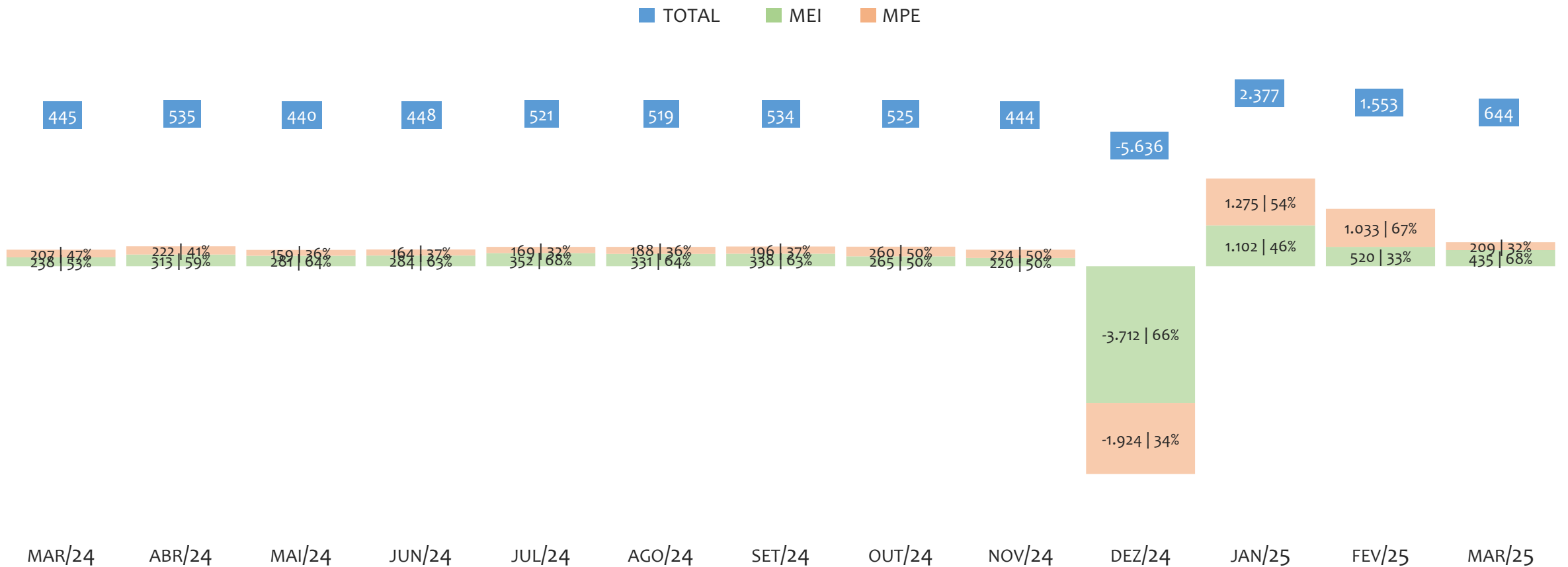
Na UR TEIXEIRA DE FREITAS, de março/2024 a março/2025, o crescimento de microempreendedores individuais (MEI) de 1,4% (52.779 para 53.508) é inferior ao crescimento de micro e pequenas empresas (MPE) de 9,3% (23.418 para 25.593). No TOTAL (MEI + MPE), o crescimento no mesmo período é de 3,8% (76.197 para 79.101). A taxa média de crescimento mensal composta é de 0,1% ao mês para MEI, 0,7% ao mês para MPE e 0,3% ao mês para MEI + MPE. Ainda neste mesmo período, a participação do MEI cresceu de 69% para 68% do total das empresas cadastradas no SIMPLES NACIONAL.

HISTÓRICO ANUAL DO SALDO DE MEI, MPE E TOTAL, UR TEIXEIRA DE FREITAS, 2010 A MARÇO/2025



O SALDO anual é calculado pela diferença entre novos cadastros e cadastros excluídos em cada ano. A queda brusca do SALDO em 2016 e 2018 deve-se ao reprocessamento acumulado dos cadastros de MEI e MPE vinculados ao Simples Nacional com a exclusão dos inativos, inadimplentes etc. Na UR TEIXEIRA DE FREITAS, o maior saldo de MEI ocorre em 2021 (6.256) e o menor em (-1.655). O maior saldo de MPE ocorre em 2014 (2.411) e o menor em 2016 (-316). O maior saldo no TOTAL (MPE + MEI) ocorre em 2021 (8.394) e o menor em 2018 (-1.300).

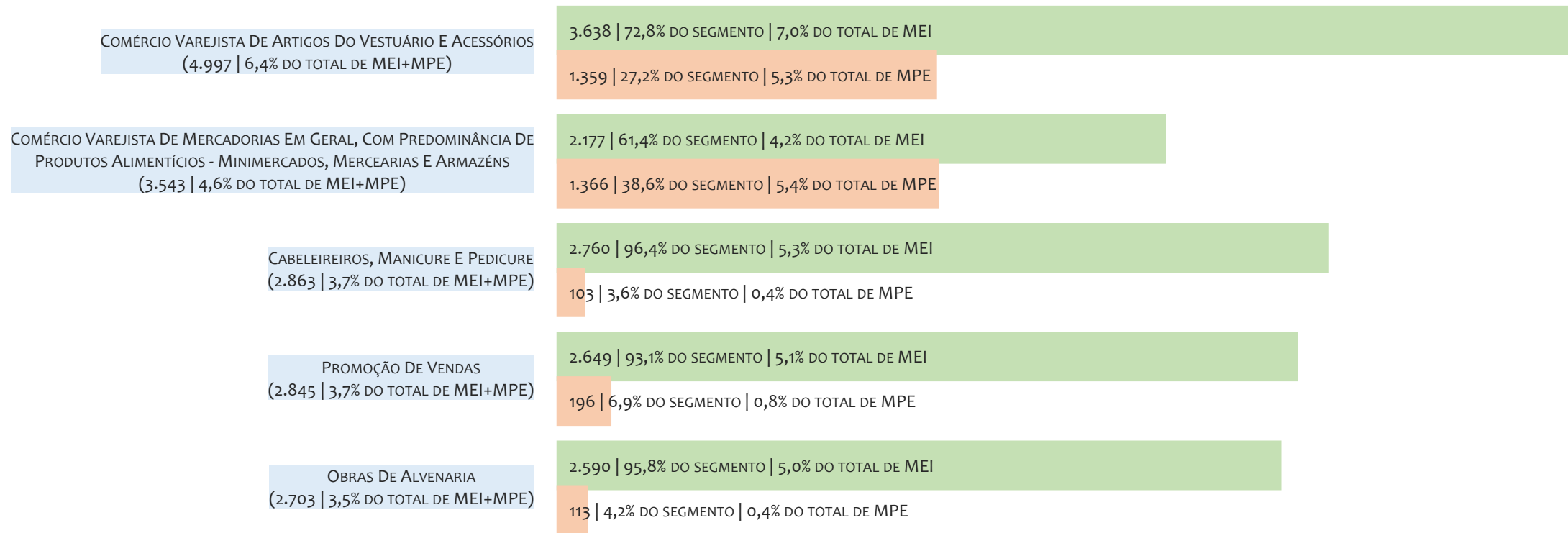
HISTÓRICO MENSAL DO SALDO DE MEI, MPE E TOTAL, UR TEIXEIRA DE FREITAS, MAR/2024 A MAR/2025



O SALDO mensal é calculado pela diferença entre novos cadastros e cadastros excluídos em cada mês. A queda brusca do SALDO em JANEIRO deve-se ao reprocessamento dos cadastros de MEI e MPE vinculados ao Simples Nacional com a exclusão dos inativos, inadimplentes etc. Na UR TEIXEIRA DE FREITAS, o maior saldo de MEI ocorre em jan/25 (1.102) e o menor em dez/24 (-3.712). O maior saldo de MPE ocorre em jan/25 (1.275) e o menor em dez/24 (-1.924). O maior saldo no TOTAL (MPE + MEI) ocorre em jan/25 (2.377) e o menor em dez/24 (-5.636).

RANKING DE MEI+MPE DOS 5 PRINCIPAIS CNAES, UR TEIXEIRA DE FREITAS, ACUMULADO ATÉ 31/03/2025

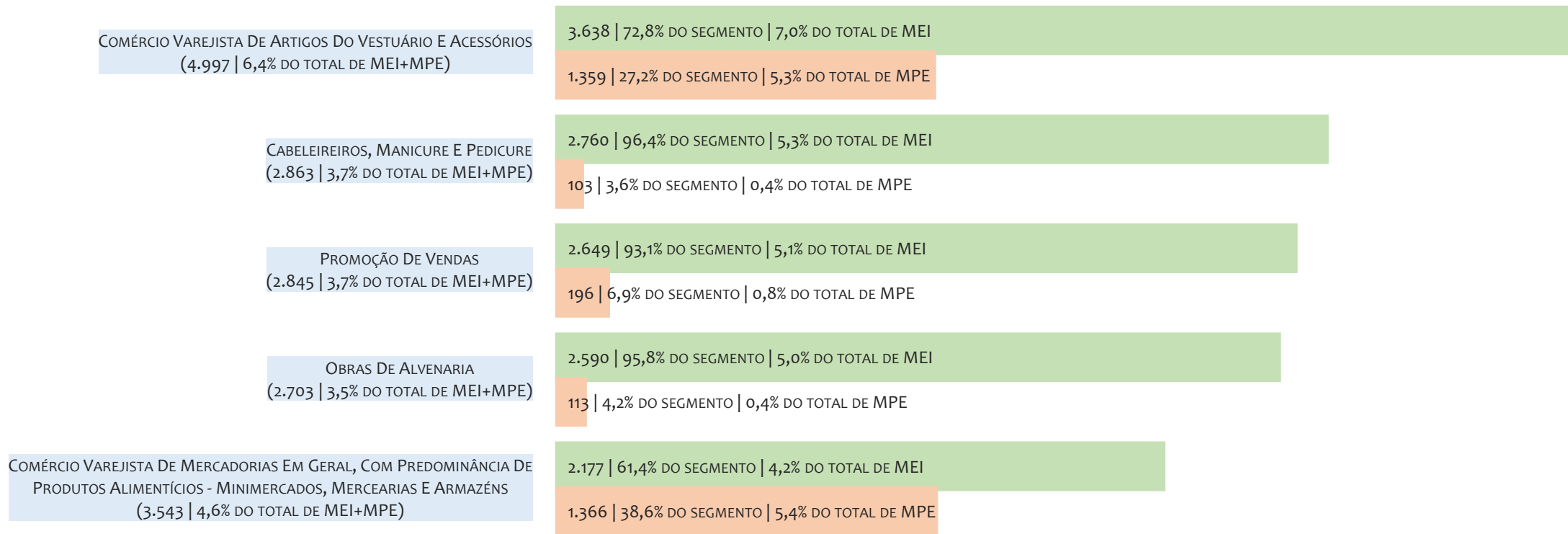
■ TOTAL ■ MEI ■ MPE



Na UR TEIXEIRA DE FREITAS, considerando o acumulado até 31/03/2025, o CNAE com maior número de MEI+MPE é Comércio Varejista De Artigos Do Vestuário E Acessórios, com 4.997, representando 6,4% do TOTAL de MEI+MPE. Desse montante, 72,8% são MEI (3.638) e 27,2% são MPE (1.359).

RANKING DE MEI DOS 5 PRINCIPAIS CNAES, UR TEIXEIRA DE FREITAS, ACUMULADO ATÉ 31/03/2025


■ TOTAL ■ MEI ■ MPE



Na UR TEIXEIRA DE FREITAS, considerando o acumulado até 31/03/2025, o CNAE com maior número de MEI é Comércio Varejista De Artigos Do Vestuário E Acessórios, com 3.638, representando 72,8% do total dentro do segmento e 7,0% do TOTAL de MEI.


RANKING DE MPE DOS 5 PRINCIPAIS CNAES, UR TEIXEIRA DE FREITAS, ACUMULADO ATÉ 31/03/2025

TOTAL MEI MPE



Na UR TEIXEIRA DE FREITAS, considerando o acumulado até 31/03/2025, o CNAE com maior número de MPE é Comércio Varejista De Mercadorias Em Geral, Com Predominância De Produtos Alimentícios - Minimercados, Mercearias E Armazéns, com 1.366, representando 38,6% do total dentro do segmento e 5,4% do TOTAL de MPE.

PERCENTUAL DE ADIMPLÊNCIA E INADIMPLÊNCIA DO MEI, UR TEIXEIRA DE FREITAS, SETEMBRO/2024



No caso do MEI estar inadimplente com os pagamentos (DAS), qual é o prejuízo ou penalidade que o MEI terá junto ao INSS/Previdência Social?

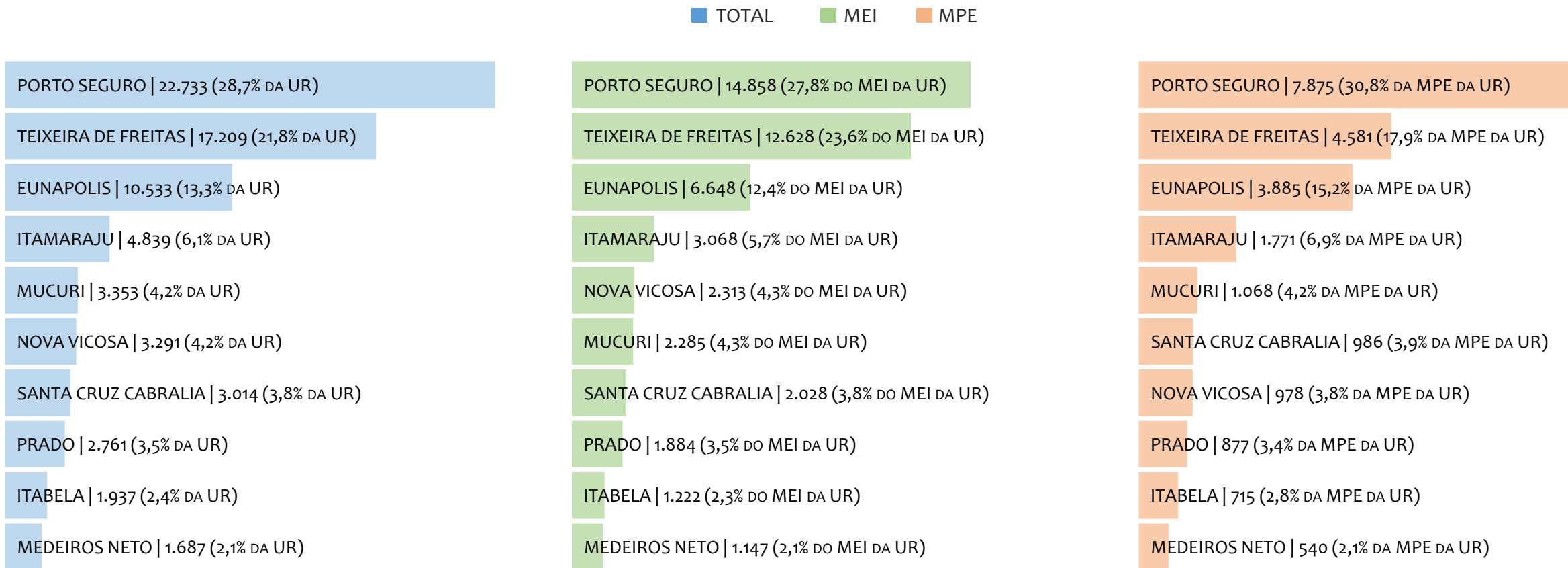
Primeiro, não terá esse tempo inadimplente contado para nenhum benefício da previdência social.

Segundo, caso necessite de algum benefício não programado, como auxílio doença, pensão por morte ou salário maternidade, por exemplo, poderá não ter direito a esses.

Além disso, quando for recolher as contribuições atrasadas, terá que calcular os valores acrescidos de multa e juros.

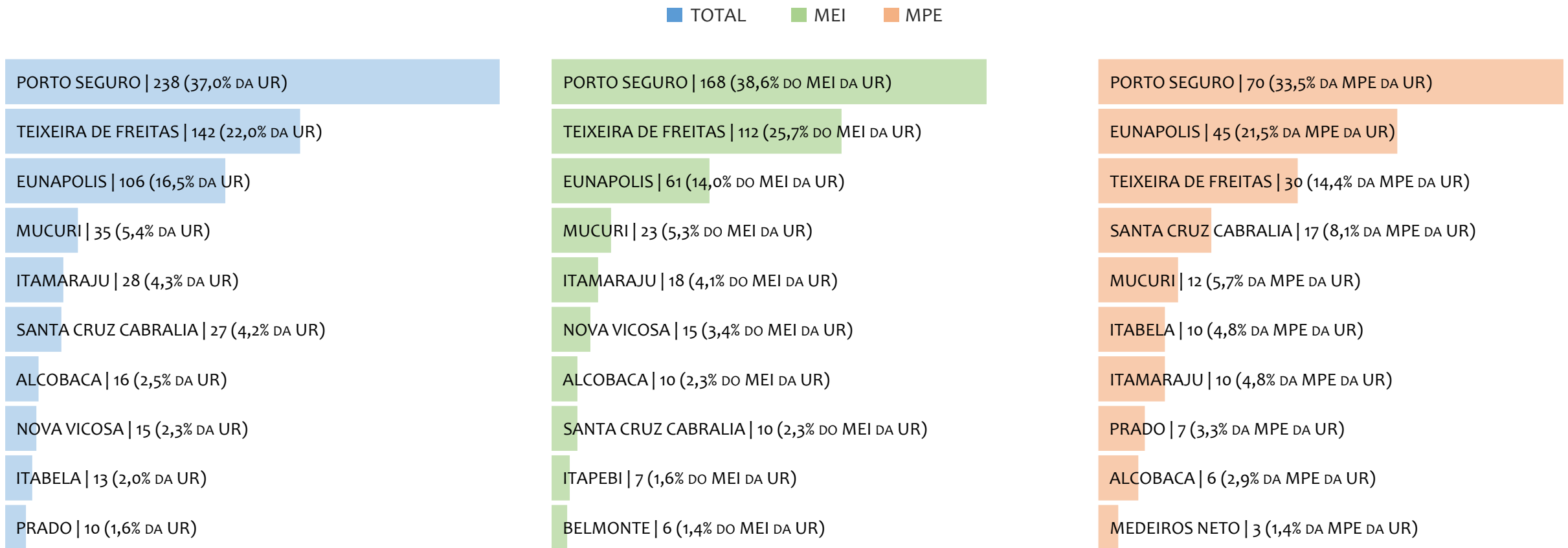
Na UR TEIXEIRA DE FREITAS, considerando o acumulado até setembro/2024, o percentual de MEI ADIMPLENTES é de 54,6% (29.833).

RANKING POR MUNICÍPIO, UR TEIXEIRA DE FREITAS, ACUMULADO ATÉ MARÇO/2025



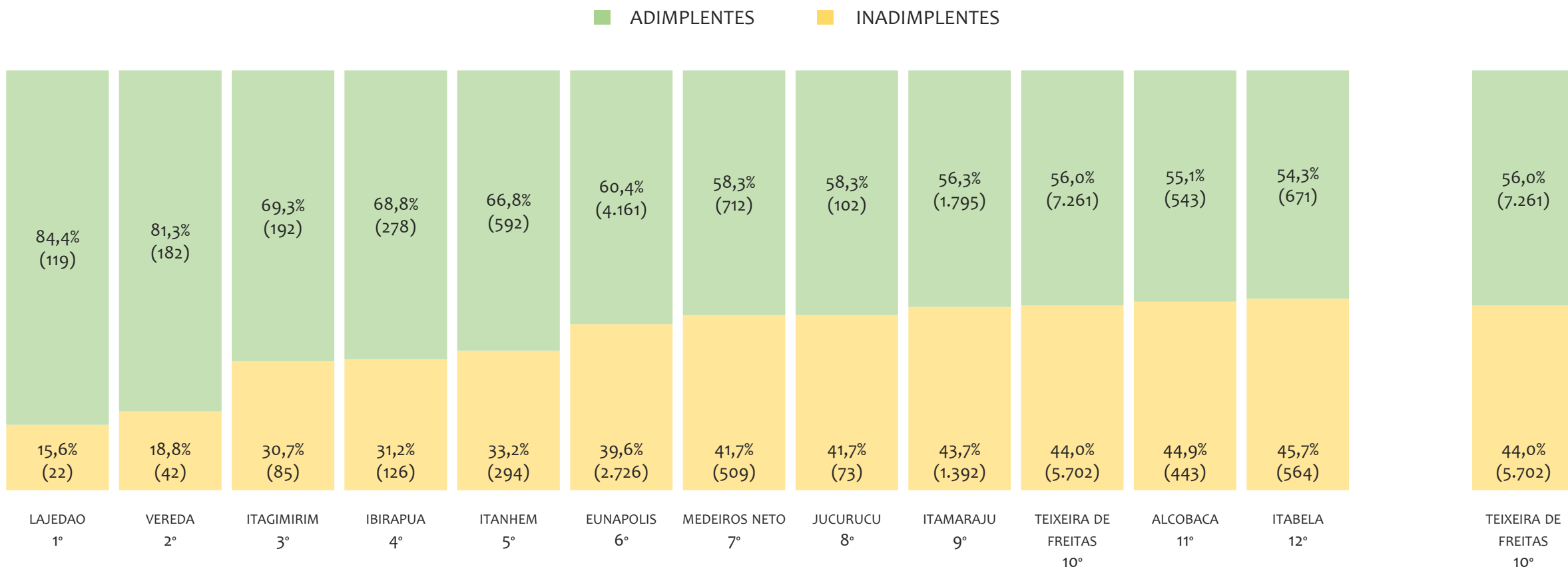
Na UR TEIXEIRA DE FREITAS, no acumulado até março/2025, PORTO SEGURO é o município com maior número de MEI+MPE com 22.733 empresas, representando 28,7% do total de MEI+MPE da UR. Quanto ao MEI, PORTO SEGURO é o município com maior quantitativo com 14.858, representando 27,8% do total de MEI da UR e 18,8% do total da UR cadastradas no SIMPLES. Quanto a MPE, PORTO SEGURO é o município com maior quantitativo com 7.875, representando 30,8% do total de MPE da UR e 10,0% do total da UR cadastradas no SIMPLES.

RANKING POR MUNICÍPIO, UR TEIXEIRA DE FREITAS, SALDO DE MARÇO/2025



Na UR TEIXEIRA DE FREITAS, considerando o SALDO de março/2025, PORTO SEGURO é o município com maior SALDO de MEI+MPE com 238 empresas, representando 37,0% do SALDO de MEI+MPE da UR. Quanto ao MEI, PORTO SEGURO é o município de maior SALDO com 168, representando 38,6% do SALDO de MEI da UR e 26,1% do SALDO de empresas da UR cadastradas no SIMPLES. Quanto a MPE, PORTO SEGURO é o município com maior SALDO com 70, representando 33,5% do SALDO de MPE da UR e 10,9% do SALDO de empresas da UR cadastradas no SIMPLES.

RANKING DE ADIMPLÊNCIA E INADIMPLÊNCIA DO MEI, UR TEIXEIRA DE FREITAS, POR MUNICÍPIO, SETEMBRO/2024

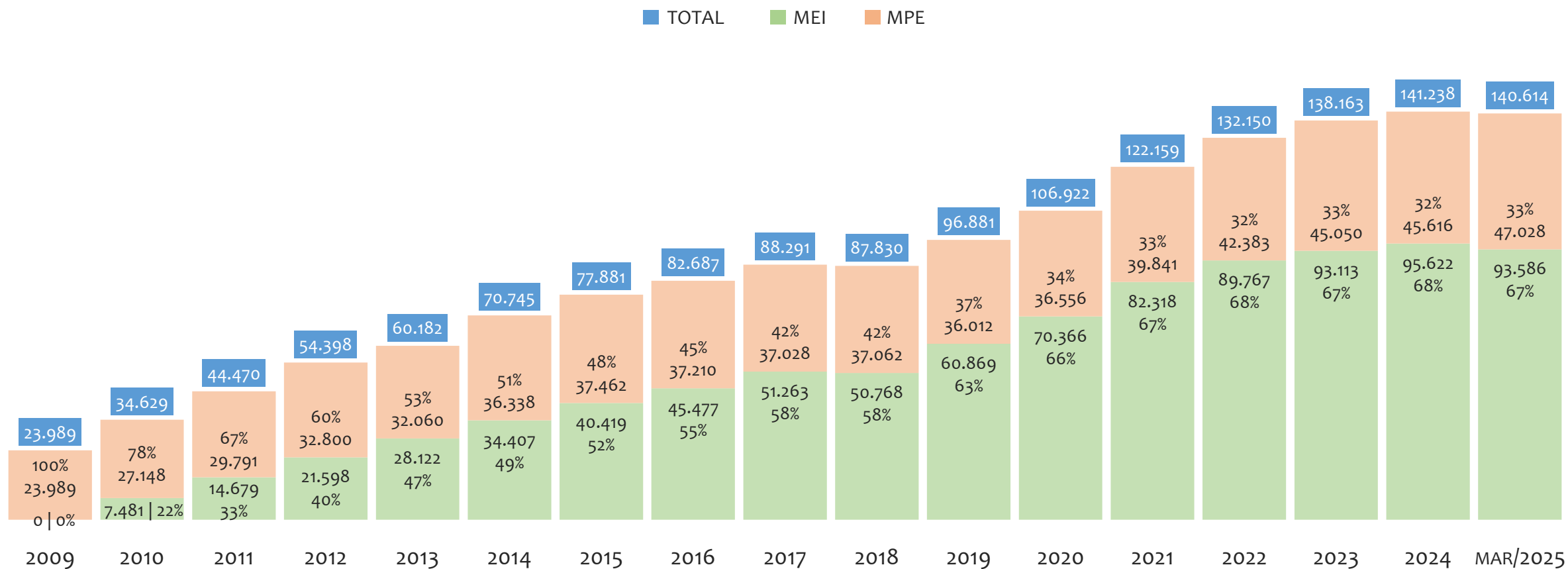


Na UR TEIXEIRA DE FREITAS, considerando o acumulado até setembro/2024, o município LAJEDAO apresenta o maior PERCENTUAL de ADIMPLENTES dentro do mesmo município com 84,4% (119 adimplentes), sendo que este grupo equivale a 0,4% dos ADIMPLENTES da UR TEIXEIRA DE FREITAS.



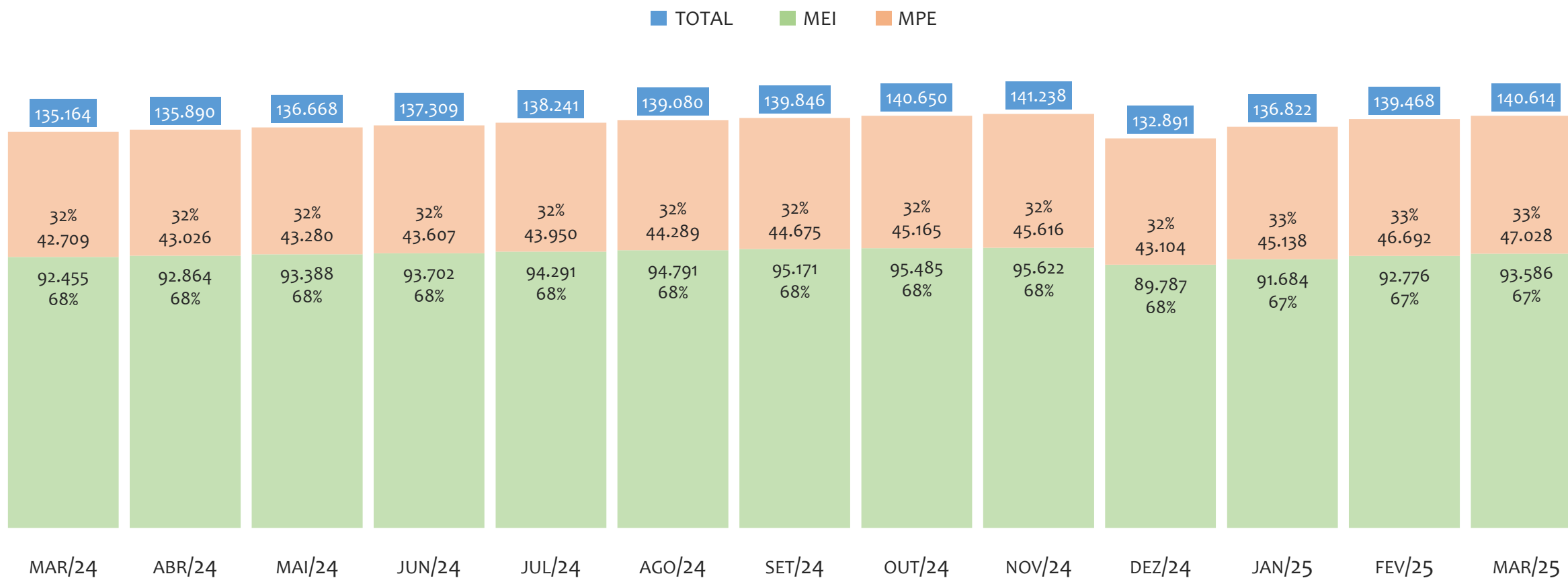
UR VITÓRIA DA CONQUISTA

HISTÓRICO ANUAL DO ACUMULADO DE MEI, MPE E TOTAL, UR VITÓRIA DA CONQUISTA, 2009 A MARÇO/2025



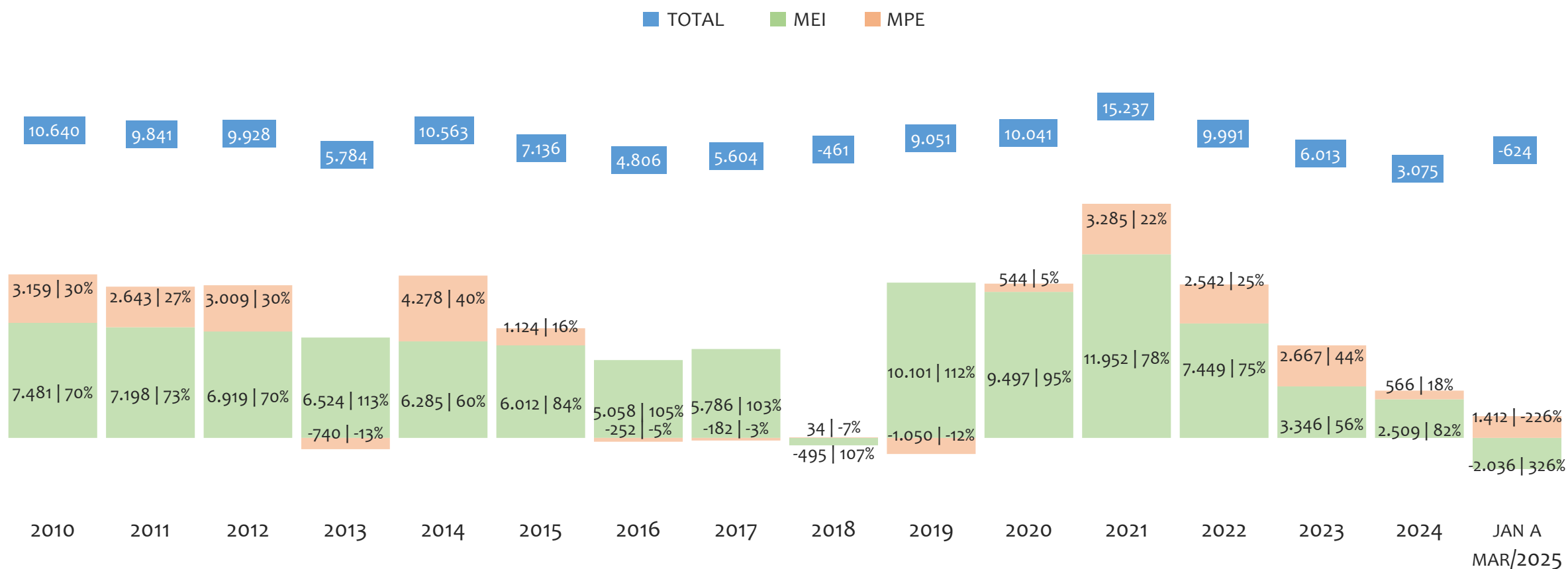
Na UR VITÓRIA DA CONQUISTA, de 2009 a março/2025, o crescimento de microempreendedores individuais (MEI) de 93585900% (0 para 93.586) é superior ao crescimento de micro e pequenas empresas (MPE) de 96% (23.989 para 47.028). No TOTAL (MEI + MPE), o crescimento no mesmo período é de 486% (23.989 para 140.614). A taxa média de crescimento anual composta é de 150% ao ano para MEI, 4% ao ano para MPE e 12% ao ano para MEI + MPE. Ainda neste mesmo período, a participação do MEI cresceu de 0% para 67% do total das empresas cadastradas no SIMPLES NACIONAL.

HISTÓRICO MENSAL DO ACUMULADO DE MEI, MPE E TOTAL, UR VITÓRIA DA CONQUISTA, MAR/2024 A MAR/2025



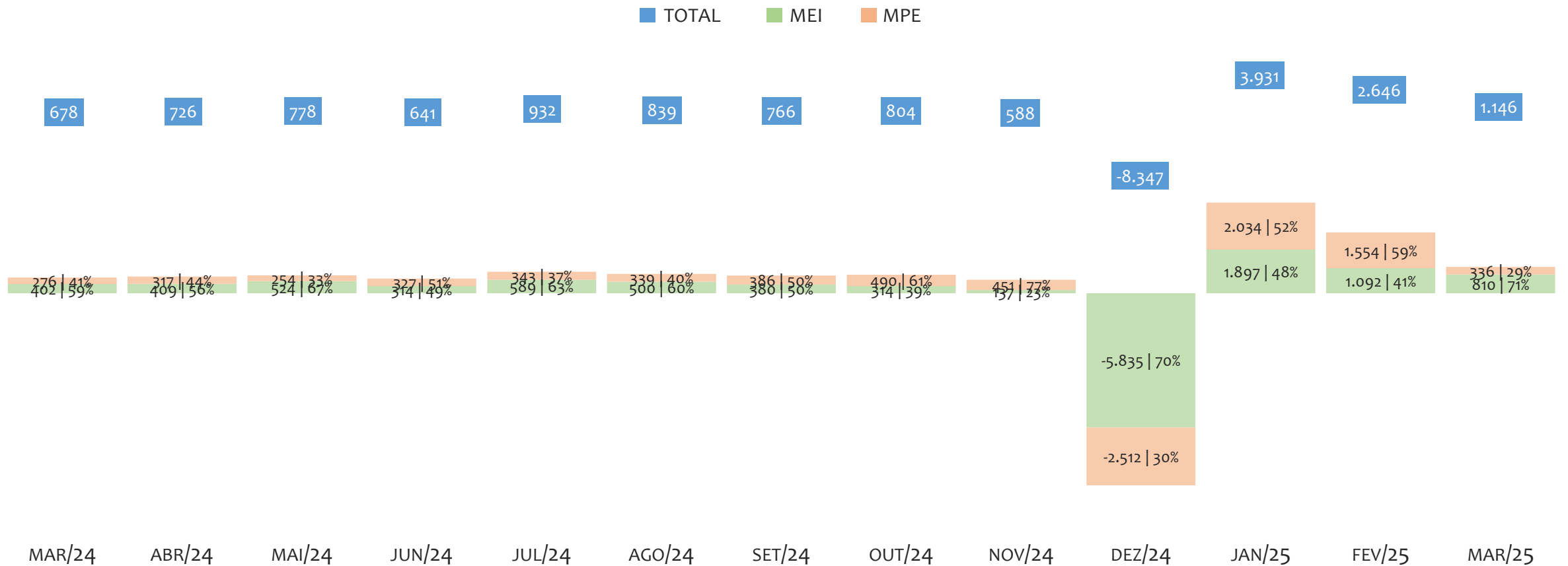
Na UR VITÓRIA DA CONQUISTA, de março/2024 a março/2025, o crescimento de microempreendedores individuais (MEI) de 1,2% (92.455 para 93.586) é inferior ao crescimento de micro e pequenas empresas (MPE) de 10,1% (42.709 para 47.028). No TOTAL (MEI + MPE), o crescimento no mesmo período é de 4,0% (135.164 para 140.614). A taxa média de crescimento mensal composta é de 0,1% ao mês para MEI, 0,8% ao mês para MPE e 0,3% ao mês para MEI + MPE. Ainda neste mesmo período, a participação do MEI cresceu de 68% para 67% do total das empresas cadastradas no SIMPLES NACIONAL.

HISTÓRICO ANUAL DO SALDO DE MEI, MPE E TOTAL, UR VITÓRIA DA CONQUISTA, 2010 A MARÇO/2025



O SALDO anual é calculado pela diferença entre novos cadastros e cadastros excluídos em cada ano. A queda brusca do SALDO em 2016 e 2018 deve-se ao reprocessamento acumulado dos cadastros de MEI e MPE vinculados ao Simples Nacional com a exclusão dos inativos, inadimplentes etc. Na UR VITÓRIA DA CONQUISTA, o maior saldo de MEI ocorre em 2021 (11.952) e o menor em (-2.036). O maior saldo de MPE ocorre em 2014 (4.278) e o menor em 2019 (-1.050). O maior saldo no TOTAL (MPE + MEI) ocorre em 2021 (15.237) e o menor em (-624).

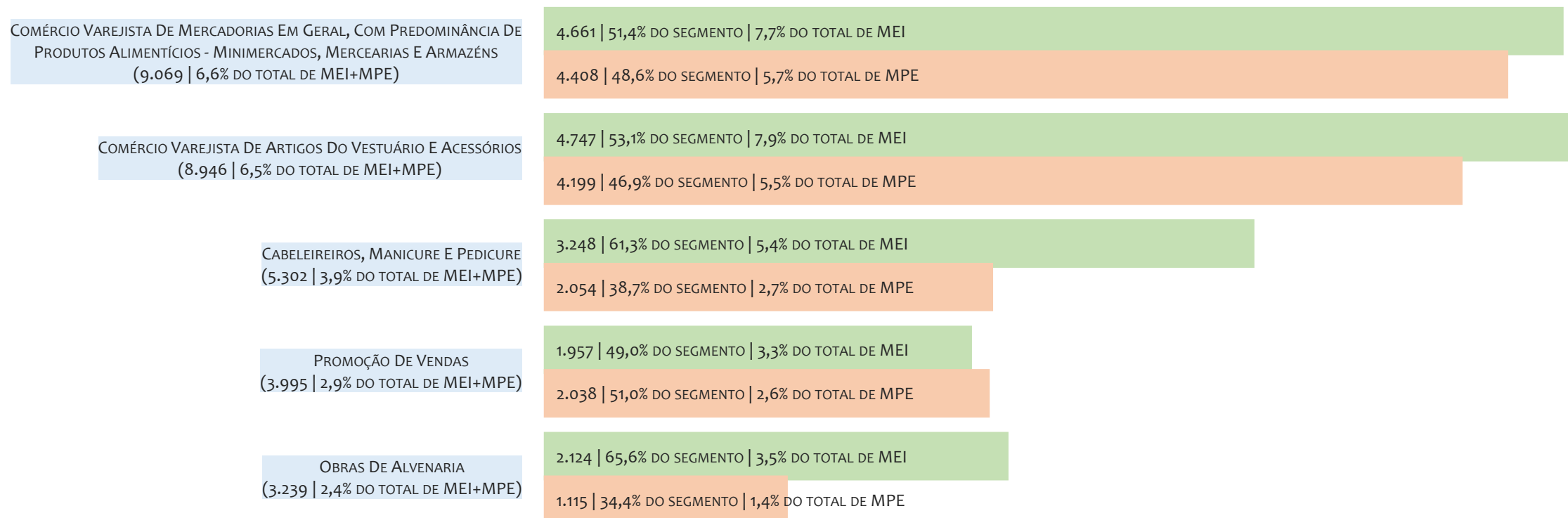
HISTÓRICO MENSAL DO SALDO DE MEI, MPE E TOTAL, UR VITÓRIA DA CONQUISTA, MAR/2024 A MAR/2025



O SALDO mensal é calculado pela diferença entre novos cadastros e cadastros excluídos em cada mês. A queda brusca do SALDO em JANEIRO deve-se ao reprocessamento dos cadastros de MEI e MPE vinculados ao Simples Nacional com a exclusão dos inativos, inadimplentes etc. Na UR VITÓRIA DA CONQUISTA, o maior saldo de MEI ocorre em jan/25 (1.897) e o menor em dez/24 (-5.835). O maior saldo de MPE ocorre em jan/25 (2.034) e o menor em dez/24 (-2.512). O maior saldo no TOTAL (MPE + MEI) ocorre em jan/25 (3.931) e o menor em dez/24 (-8.347).

RANKING DE MEI+MPE DOS 5 PRINCIPAIS CNAES, UR VITÓRIA DA CONQUISTA, ACUMULADO ATÉ 31/03/2025


■ TOTAL ■ MEI ■ MPE



Na UR VITÓRIA DA CONQUISTA, considerando o acumulado até 31/03/2025, o CNAE com maior número de MEI+MPE é Comércio Varejista De Mercadorias Em Geral, Com Predominância De Produtos Alimentícios - Minimercados, Mercearias E Armazéns, com 9.069, representando 6,6% do TOTAL de MEI+MPE. Desse montante, 51,4% são MEI (4.661) e 48,6% são MPE (4.408).

RANKING DE MEI DOS 5 PRINCIPAIS CNAES, UR VITÓRIA DA CONQUISTA, ACUMULADO ATÉ 31/03/2025

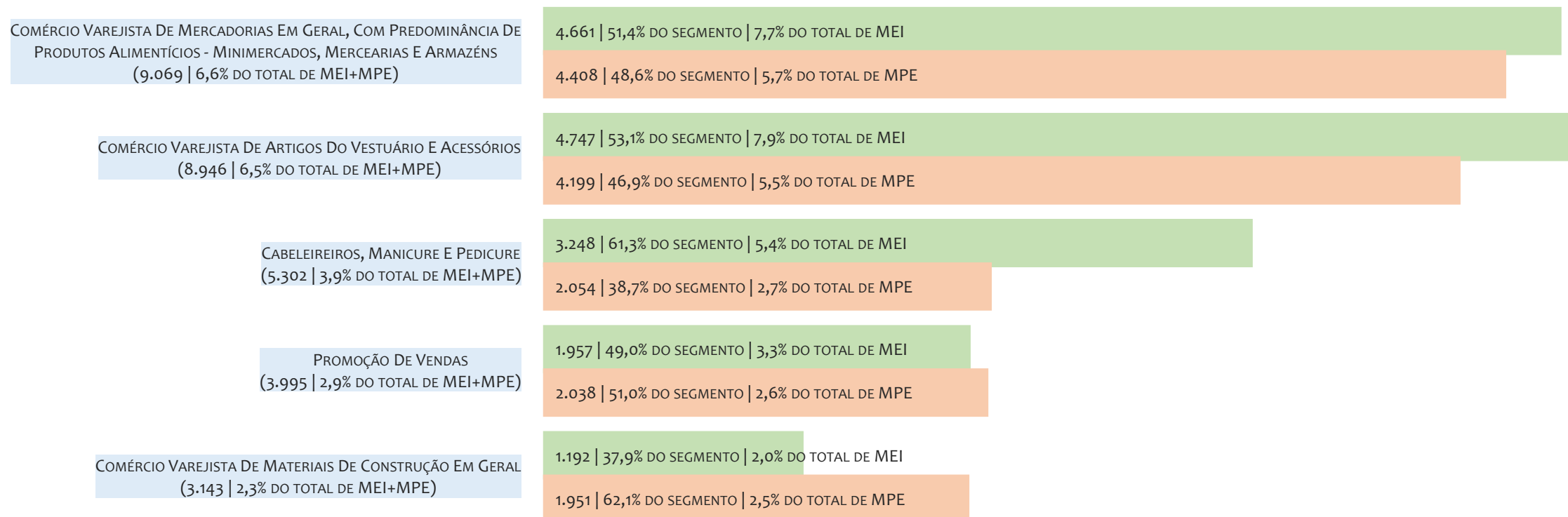
■ TOTAL ■ MEI ■ MPE



Na UR VITÓRIA DA CONQUISTA, considerando o acumulado até 31/03/2025, o CNAE com maior número de MEI é Comércio Varejista De Artigos Do Vestuário E Acessórios, com 4.747, representando 53,1% do total dentro do segmento e 7,9% do TOTAL de MEI.

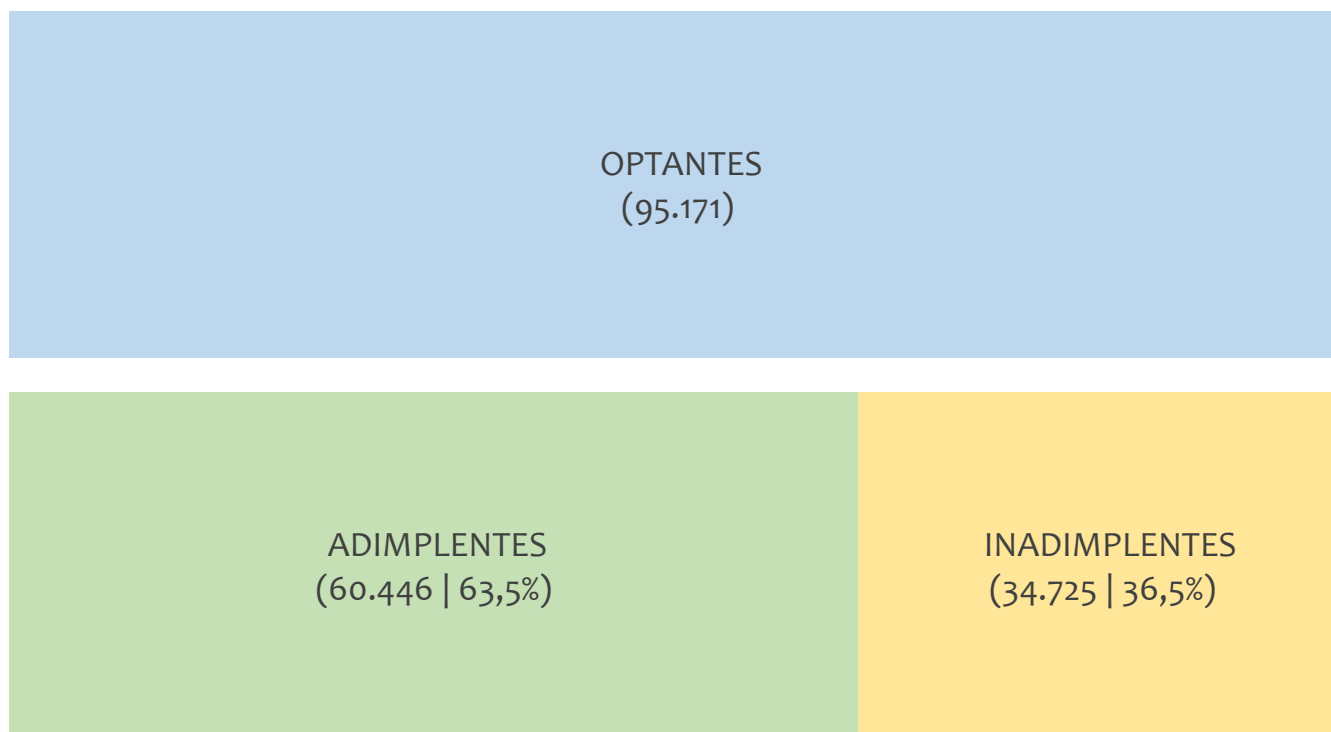
RANKING DE MPE DOS 5 PRINCIPAIS CNAES, UR VITÓRIA DA CONQUISTA, ACUMULADO ATÉ 31/03/2025

■ TOTAL ■ MEI ■ MPE



Na UR VITÓRIA DA CONQUISTA, considerando o acumulado até 31/03/2025, o CNAE com maior número de MPE é Comércio Varejista De Mercadorias Em Geral, Com Predominância De Produtos Alimentícios - Minimercados, Mercearias E Armazéns, com 4.408, representando 48,6% do total dentro do segmento e 5,7% do TOTAL de MPE.

PERCENTUAL DE ADIMPLÊNCIA E INADIMPLÊNCIA DO MEI, UR VITÓRIA DA CONQUISTA, SETEMBRO/2024



No caso do MEI estar inadimplente com os pagamentos (DAS), qual é o prejuízo ou penalidade que o MEI terá junto ao INSS/Previdência Social?

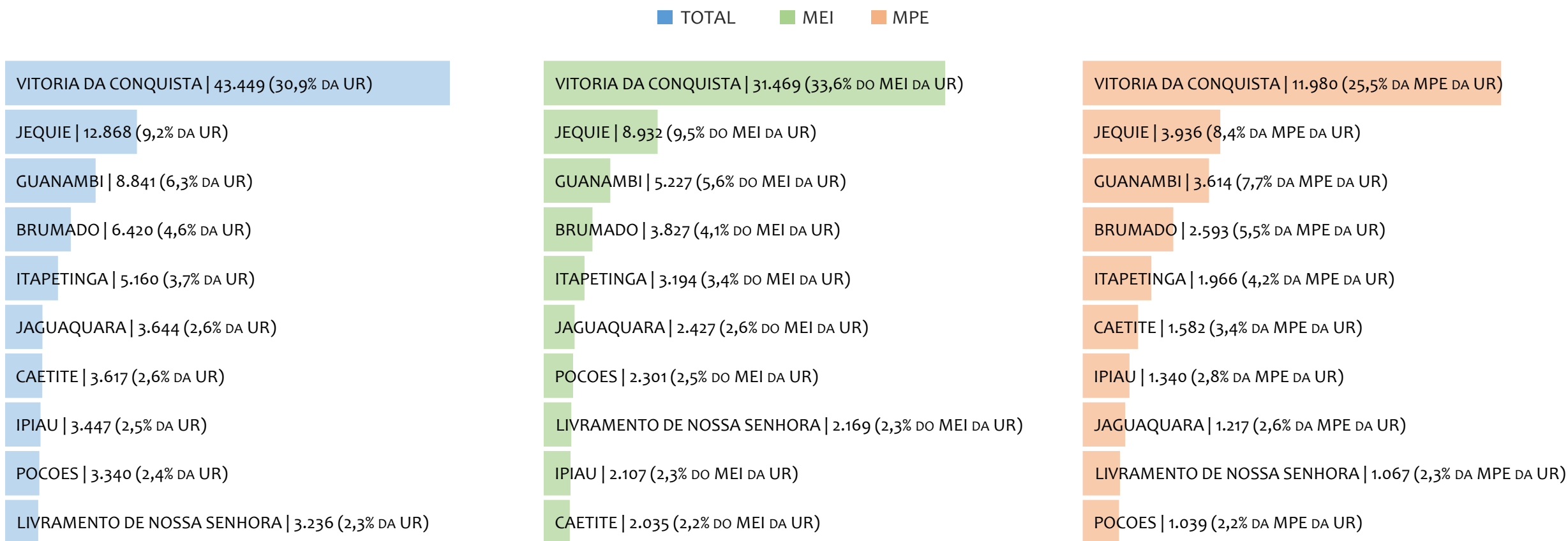
Primeiro, não terá esse tempo inadimplente contado para nenhum benefício da previdência social.

Segundo, caso necessite de algum benefício não programado, como auxílio doença, pensão por morte ou salário maternidade, por exemplo, poderá não ter direito a esses.

Além disso, quando for recolher as contribuições atrasadas, terá que calcular os valores acrescidos de multa e juros.


Na UR VITÓRIA DA CONQUISTA, considerando o acumulado até setembro/2024, o percentual de MEI ADIMPLENTES é de 63,5% (60.446).

RANKING POR MUNICÍPIO, UR VITÓRIA DA CONQUISTA, ACUMULADO ATÉ MARÇO/2025



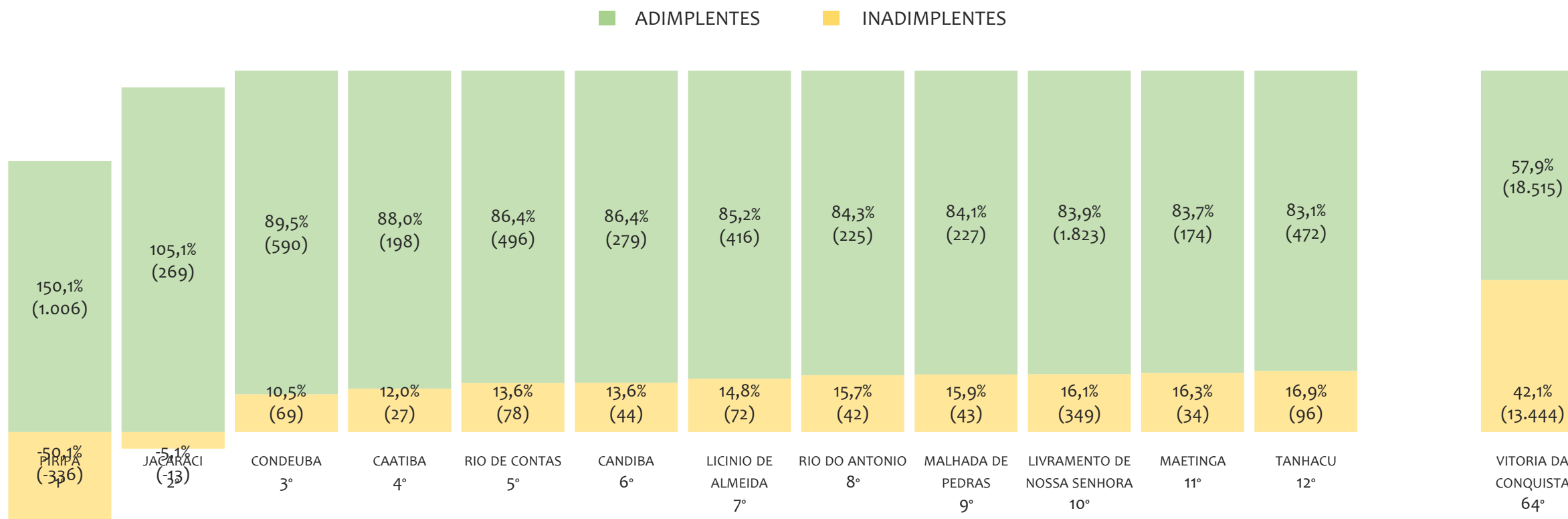
Na UR VITÓRIA DA CONQUISTA, no acumulado até março/2025, VITORIA DA CONQUISTA é o município com maior número de MEI+MPE com 43.449 empresas, representando 30,9% do total de MEI+MPE da UR. Quanto ao MEI, VITORIA DA CONQUISTA é o município com maior quantitativo com 31.469, representando 33,6% do total de MEI da UR e 22,4% do total da UR cadastradas no SIMPLES. Quanto a MPE, VITORIA DA CONQUISTA é o município com maior quantitativo com 11.980, representando 25,5% do total de MPE da UR e 8,5% do total da UR cadastradas no SIMPLES.

RANKING POR MUNICÍPIO, UR VITÓRIA DA CONQUISTA, SALDO DE MARÇO/2025



Na UR VITÓRIA DA CONQUISTA, considerando o SALDO de março/2025, VITORIA DA CONQUISTA é o município com maior SALDO de MEI+MPE com 329 empresas, representando 28,7% do SALDO de MEI+MPE da UR. Quanto ao MEI, VITORIA DA CONQUISTA é o município de maior SALDO com 220, representando 27,2% do SALDO de MEI da UR e 19,2% do SALDO de empresas da UR cadastradas no SIMPLES. Quanto a MPE, VITORIA DA CONQUISTA é o município com maior SALDO com 109, representando 32,4% do SALDO de MPE da UR e 9,5% do SALDO de empresas da UR cadastradas no SIMPLES.

RANKING DE ADIMPLÊNCIA E INADIMPLÊNCIA DO MEI, UR VITÓRIA DA CONQUISTA, POR MUNICÍPIO, SETEMBRO/2024



Na UR VITÓRIA DA CONQUISTA, considerando o acumulado até setembro/2024, o município PIRIPA apresenta o maior PERCENTUAL de ADIMPLENTES dentro do mesmo município com 150,1% (1.006 adimplentes), sendo que este grupo equivale a 1,6% dos ADIMPLENTES da UR VITÓRIA DA CONQUISTA.

© 2025. SEBRAE

Serviço Brasileiro de Apoio às Micro e Pequenas Empresas

TODOS OS DIREITOS RESERVADOS

A reprodução não autorizada desta publicação, no todo ou em parte, constitui violação dos direitos autorais (Lei nº 9.610).

INFORMAÇÕES E CONTATOS

Serviço Brasileiro de Apoio às Micro e Pequenas Empresas – SEBRAE

Unidade de Gestão Estratégica

Rua Arthur de Azevedo Machado, nº 1225, Edifício Civil Towers,
Torre Cirrus, 22º andar, Costa Azul, Salvador - BA, 41770-790

Telefone (71) 3320-4471

E-mail: uge.sebrae@ba.sebrae.com.br

PRESIDENTE DO CONSELHO DELIBERATIVO ESTADUAL

Humberto Miranda Oliveira

DIRETORIA DA SUPERINTENDÊNCIA

Jorge Khoury

DIRETORIA TÉCNICA

Franklin Santos

DIRETORIA ADMINISTRATIVA E FINANCEIRA

Vitor Lopes

UNIDADE DE GESTÃO ESTRATÉGICA

GERENTE

Frutos Gonzalez Dias Neto

GERENTE ADJUNTA

Isabel de Cássia Santos Ribeiro

EQUIPE TÉCNICA

Alana Souza Lima (Analista)

Anderson dos Santos Teixeira (Analista)

Fernando Edmar de Oliveira Silva (Analista)

Tamires Farias Cruz (Analista)

Alice dos Santos de Santana (Apoio)