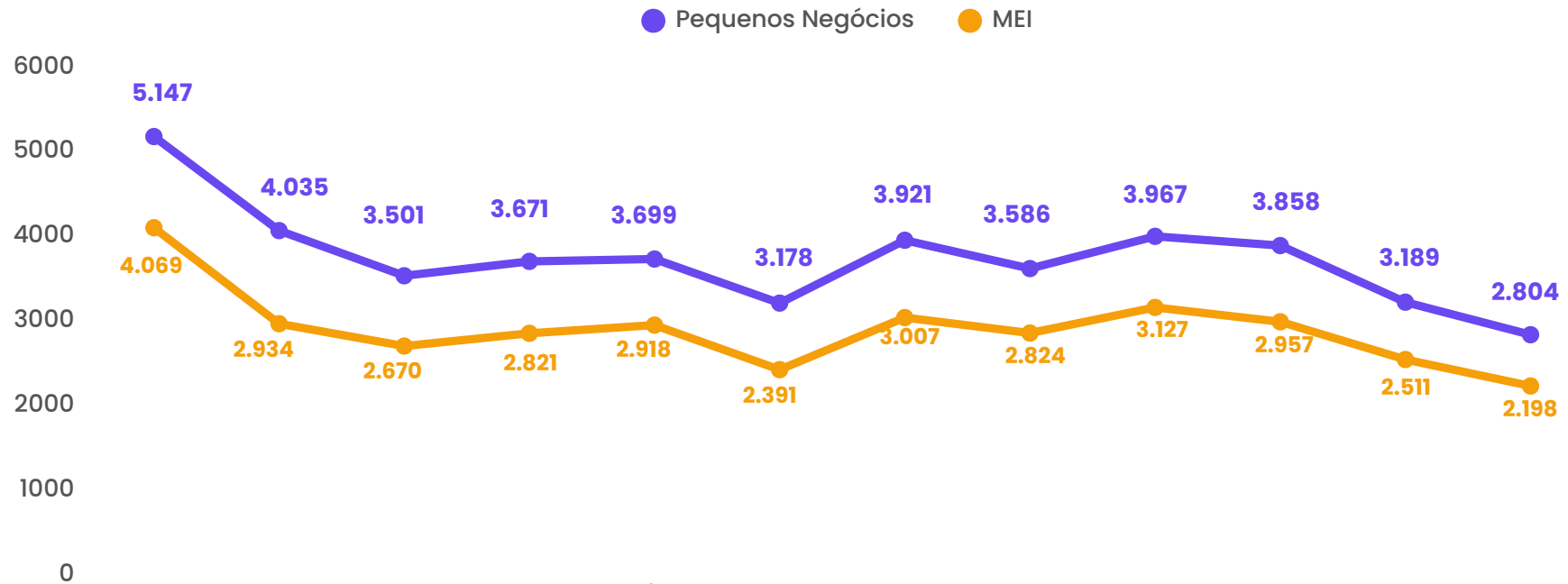


Abertura de Pequenos Negócios em Alagoas

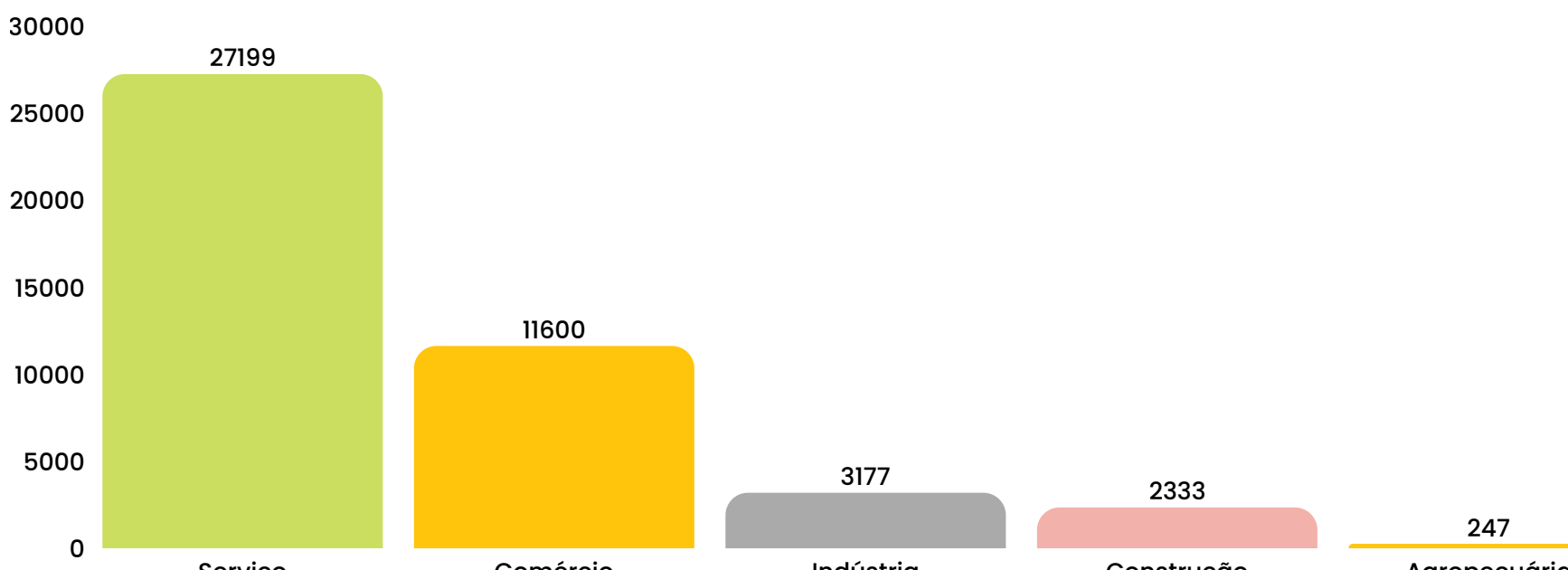
CONSOLIDADO 2025



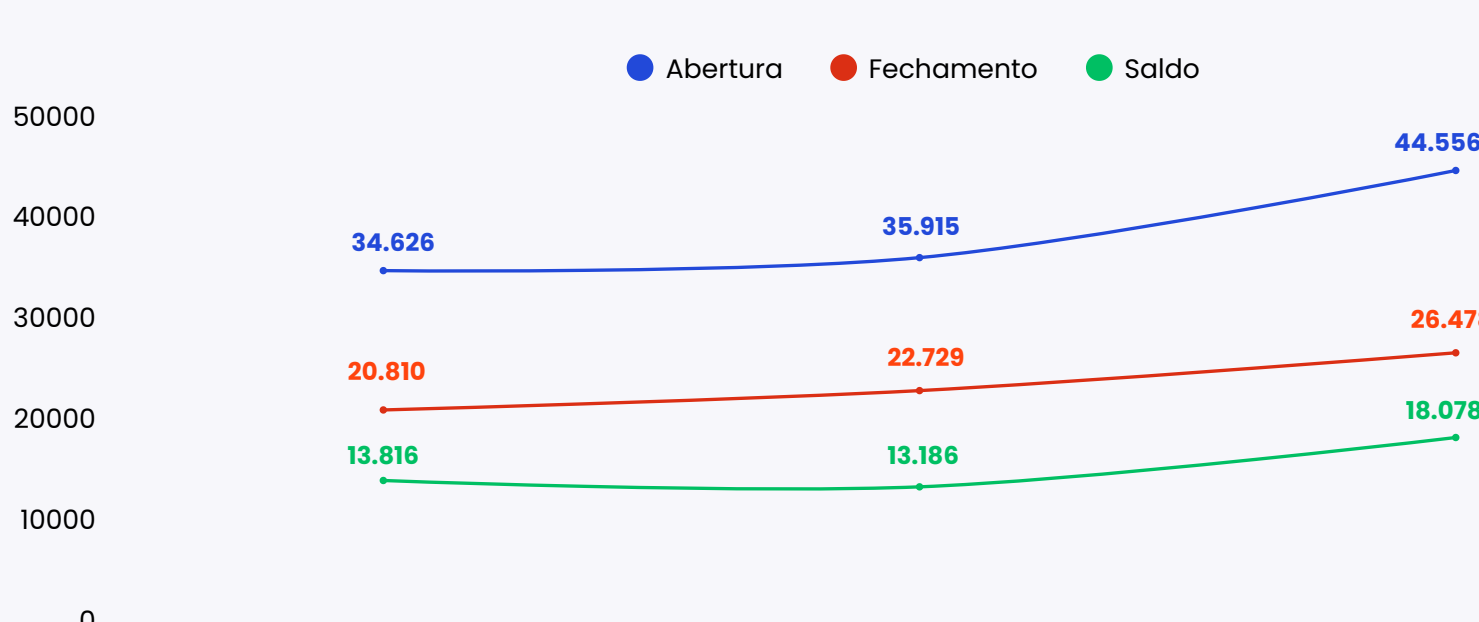
ABERTURA MENSAL DE PEQUENOS NEGÓCIOS



ABERTURA DE PEQUENOS NEGÓCIOS POR SETOR



SALDO DE PEQUENOS NEGÓCIOS NOS ÚLTIMOS TRÊS ANOS



Fonte: Data Sebrae, com base de CNPJ da RFB (Fotografia de 30 de março de 2026).

DESTAQUE

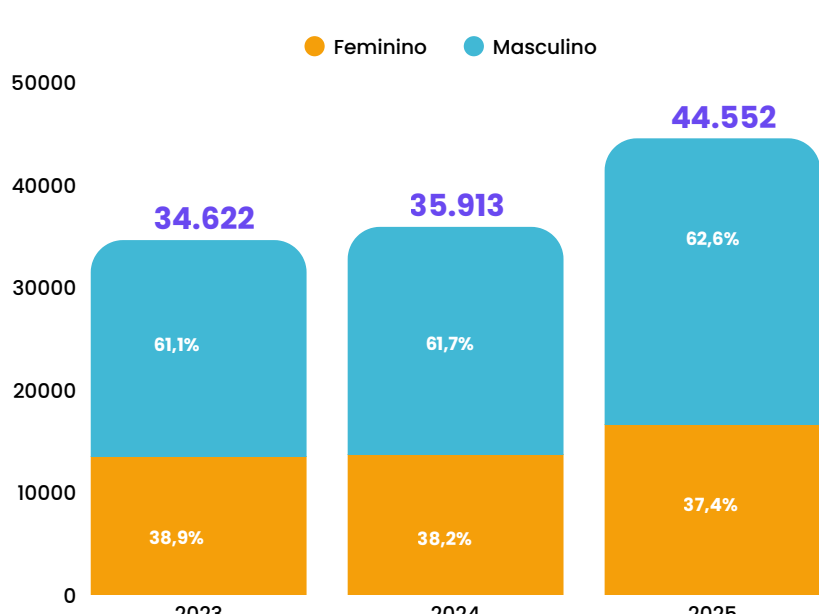
Em 2025, Alagoas bate recorde na abertura de pequenos negócios, com 44.556 novas formalizações – o maior valor da série histórica do DataSebrae, iniciada em 2011. O resultado representa alta de 24,1% em relação a 2024.

Mulheres impulsionam a expansão dos pequenos negócios

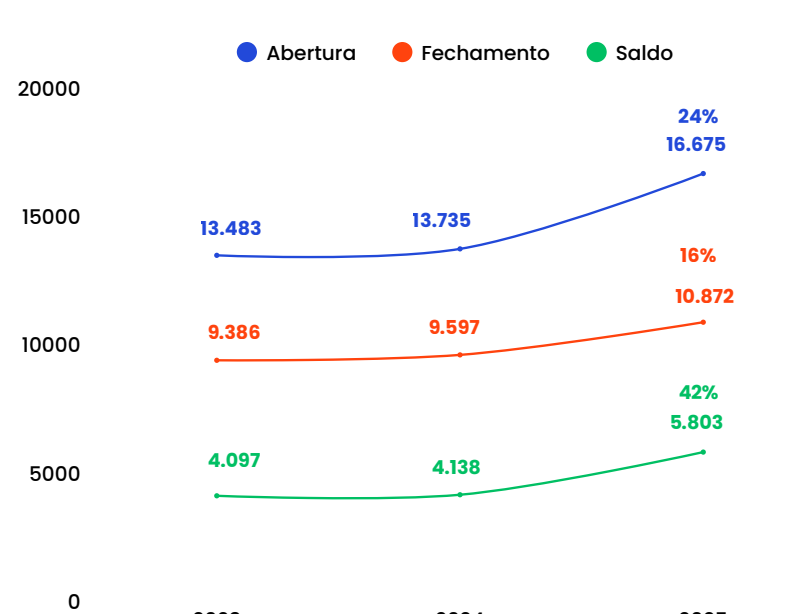
Mesmo com maior volume de pequenos negócios liderados por homens, o empreendedorismo feminino avançou com mais força entre 2023 e 2025: crescimento de 42% no saldo, frente a 26% entre os homens. O dado evidencia o protagonismo das mulheres na expansão dos negócios no estado.

ABERTURA E SALDO DE PEQUENOS NEGÓCIOS POR SEXO

Evolução Empreendedorismo Feminino



Fonte: Cartão CNPJ e CPF da RFB – data de fotografia dos dados: 05 de março de 2026.



Fonte: Cartão CNPJ e CPF da RFB – data de fotografia dos dados: 05 de março de 2026.

DESTAQUE

Serviços dominam: entregas e transporte lideram novas formalizações de MEIs

As formalizações de Microempreendedores individuais concentram-se em serviços e mobilidade, com destaque para entregas (8%) e transporte de carga (6%). Também se sobressaem alimentação (5%), publicidade (4,9%) e beleza (4,9). O ranking reforça a predominância do setor de serviços no empreendedorismo local.

Alagoas registrou 10.129 novas MPEs em 2025, com liderança do setor de alimentação (5,7%). A área de saúde ganhou destaque, com serviços não médicos (4,8%) e ambulatoriais (4,8%).

TOP 10 CNAES COM MAIOR ABERTURA

2025

MEI 34.427

1. Atividades de malote e de entrega	2.769
2. Transporte rodoviário de carga	2.037
3. Restaurantes e outros serviços de alimentação e bebidas	1.791
Atividades de publicidade	1.711
Cabelereiros e outras ativ. de beleza	1.702
Transporte rodoviário de táxi	1.670
Atividades de ensino não especificadas anteriormente	1.588
Comércio varejista de vestuário e acessórios	1.550
Serviços de catering, bufê e outros serviços de comida preparada	1.046
Fotocópias, preparação de documentos e outros serviços de apoio administrativos	1.003

MPE 10.129

1. Restaurantes e estab. de alimentação e bebidas	574
2. Atividades da saúde (exceto médicos e odontólogos)	489
3. Atenção ambulat. (médicos e odontólogos)	487
Comércio varejista de mercadorias em geral - Minimercados	319
Comércio varejista de vestuário e acessórios	276
Construção de edifícios	237
Intermediação na compra, venda e aluguel de imóveis	230
Comércio varejista de produtos farmacêuticos	216
Atividades jurídicas, exceto cartórios	210
Comércio varejista de ferragens, madeira e materiais de construção	202

MAIS INFORMAÇÕES

datasebrae.com.br

Unidade de Gestão Estratégica - UGE

Gerente
Ludmila Cruz

Fonte: **Cartão CNPJ da Receita Federal do Brasil.**

Notas:
(i) Pequenos Negócios = MEI+ME+EPP; (ii) MPE=ME+EPP;
(iii) Os dados dizem respeito a empresas mercantis (com fins lucrativos).

Equipe Técnica

Alessandra Gonçalves – Analista
Alba Maria de Aguiar – Analista
Fabrizio Quirino – Analista
Felipe Omena – Analista
Isadora Barros – Analista
Júlio Enders – Analista
Kellyane Pereira – Analista
Rita de Cássia Medeiros – Analista
Gabriel Gomes – Estagiário