

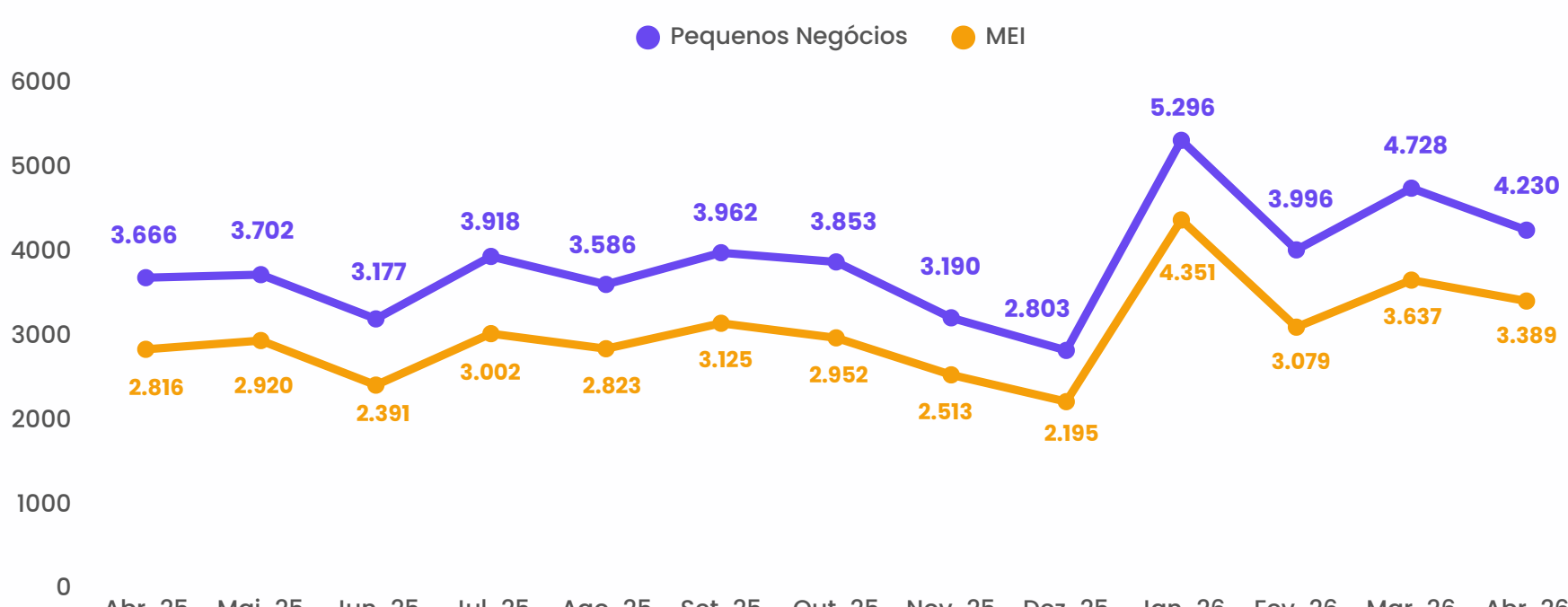
ABRIL - 2026

# Abertura de Pequenos Negócios em Alagoas



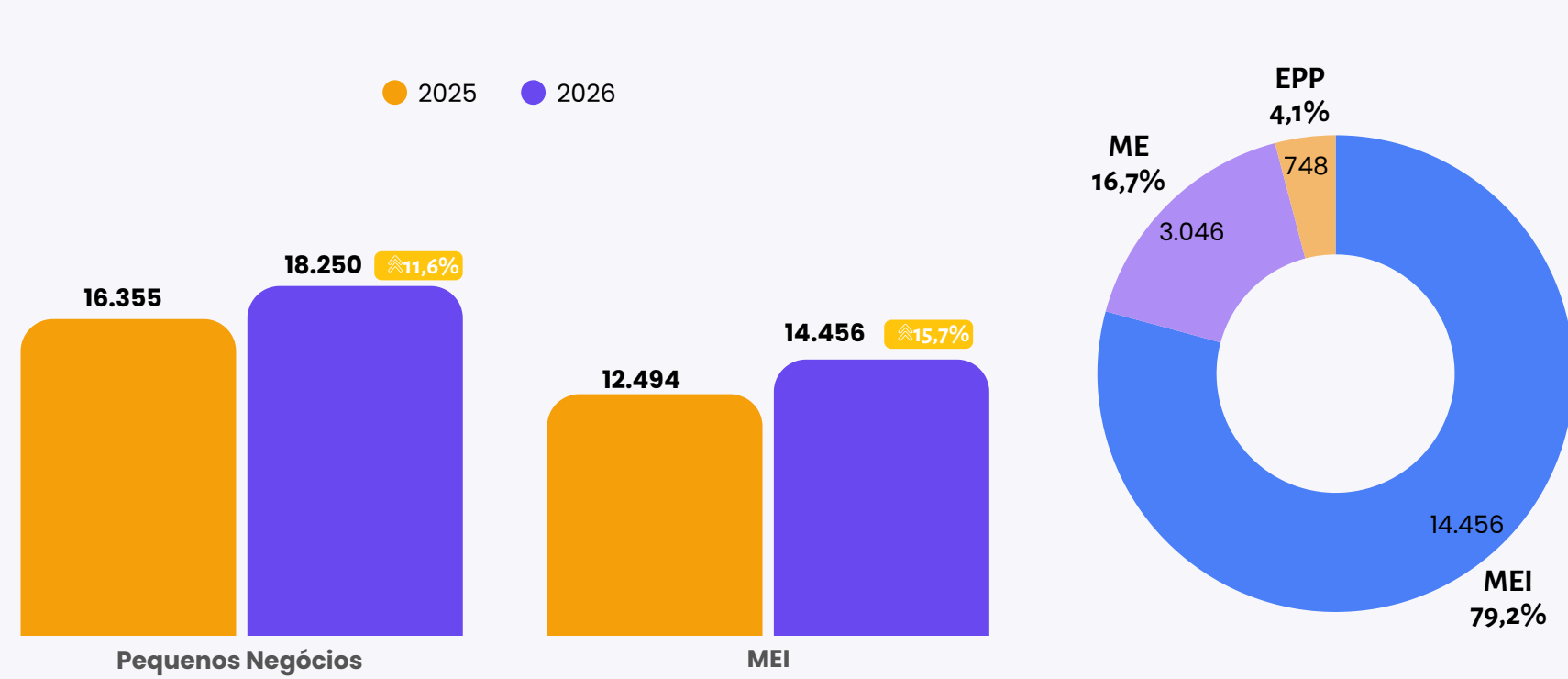
## SÉRIE HISTÓRICA DA ABERTURA DE PEQUENOS NEGÓCIOS POR MÊS

Nos últimos 13 meses



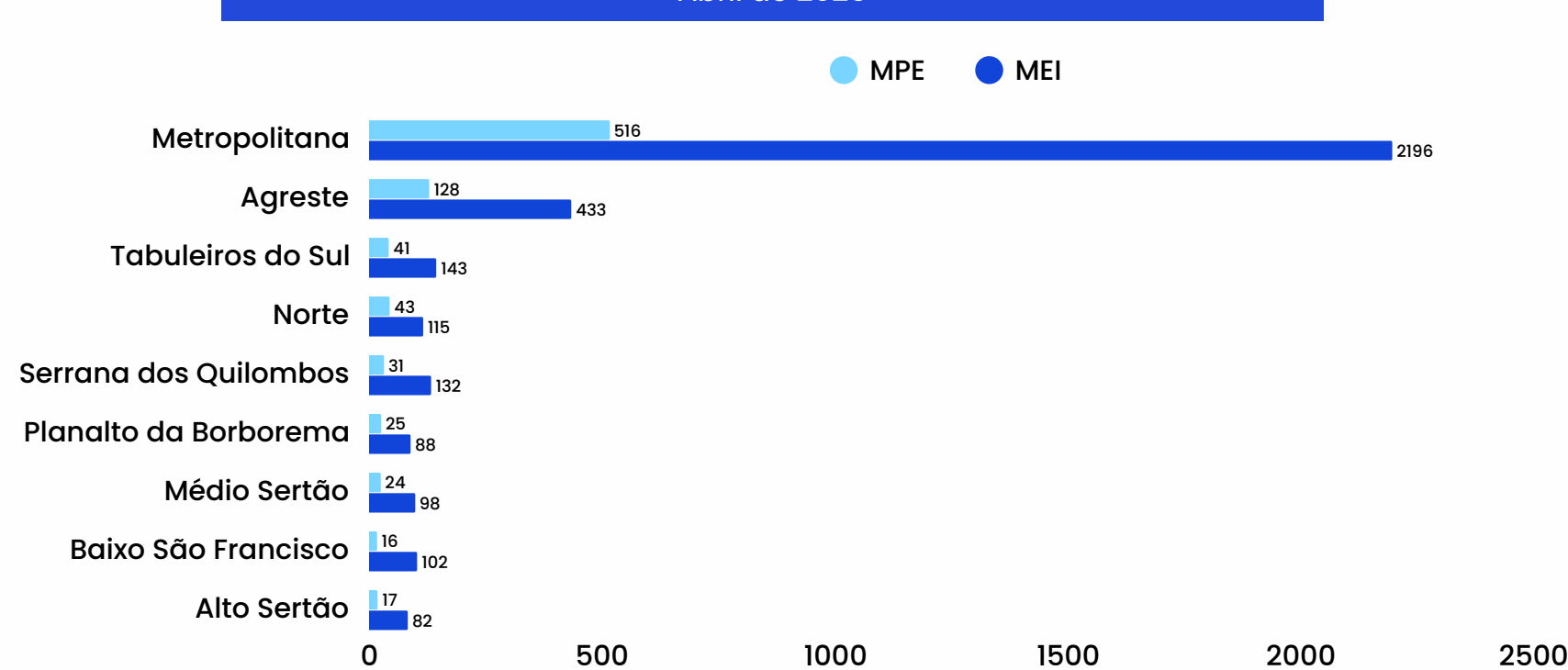
## ABERTURA ACUMULADA DE EMPRESAS POR PORTE

Acumulado do ano



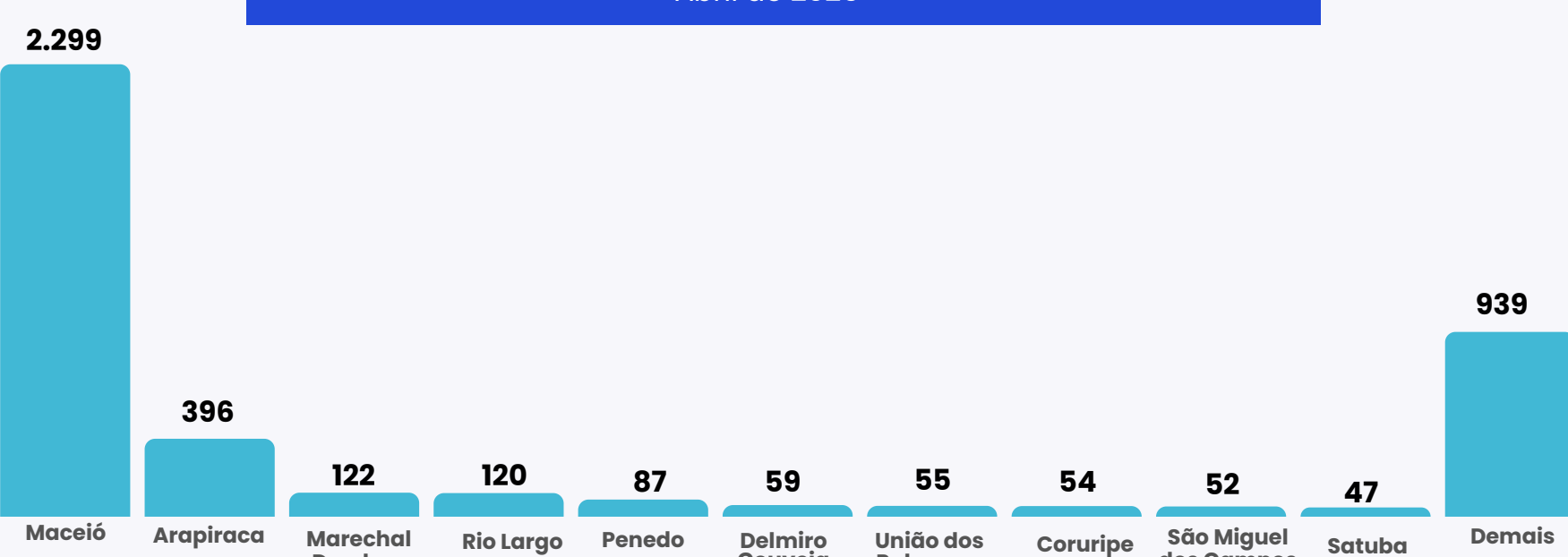
## ABERTURA DE PEQUENOS NEGÓCIOS POR REGIÃO

Abril de 2026



## ABERTURA DE PEQUENOS NEGÓCIOS POR MUNICÍPIO

Abril de 2026



## DESTAQUE

No acumulado de 2026, Alagoas registrou 18.250 pequenos negócios, crescimento de 11,6% em relação ao mesmo período de 2025 (16.355). Desse total, 79,2% correspondem a Microempreendedores Individuais.

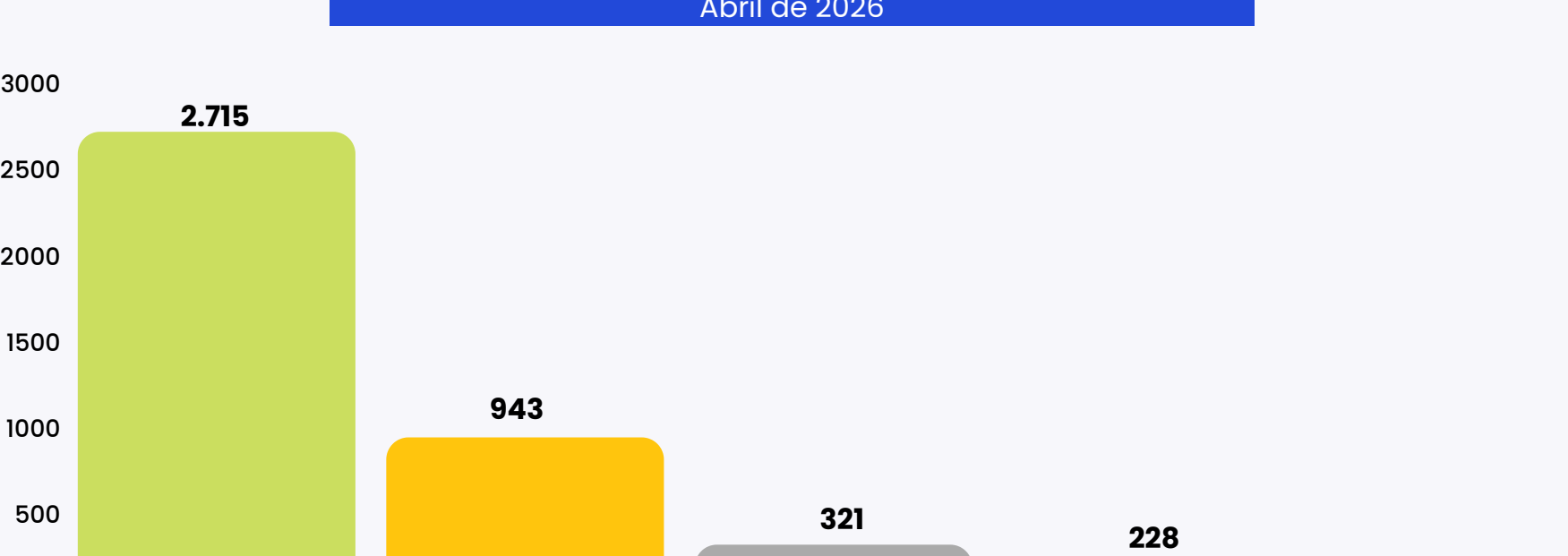
Em abril de 2026, foram abertas 4.230 pequenas empresas no estado, volume 10,5% inferior ao de março (4.728), mas 15,4% superior ao registrado em abril de 2025 (3.666).

Entre os MEIs, as atividades de malote e entrega lideraram as formalizações em abril, com 351 registros – resultado mensal superior a qualquer mês de 2025, ano em que o segmento acumulou recorde histórico de 2.764 novos negócios. Transporte rodoviário de carga (206) e Atividades de publicidade (194) aparecem na sequência.

Já entre as Micro e Pequenas Empresas, destacaram-se os segmentos de restaurantes e estabelecimentos de alimentação e bebida (5,3%), atenção ambulatorial, médico e odontólogos (5,1%) e atividades de saúde, exceto médicos e odontólogos (5,0%) com maior número de aberturas no mês.

## ABERTURA DE PEQUENOS NEGÓCIOS POR SETOR

Abril de 2026



## TOP 10 CNAES COM MAIOR ABERTURA

Abril de 2026

MEI	
Atividades de publicidade	194
Atividades de malote e de entrega	351
Transporte rodoviário de carga	206
Restaurantes e estab. de alimentação e bebidas	183
Atividades de ensino não especificadas anteriormente	162
Cabelereiros e outras ativ. de beleza	145
Comércio varejista de vestuário e acessórios	139
Fotocópias, preparação de documentos e outros serviços de apoio administrativos	132
Serviços de catering, bufê e outros serviços de comida preparada	128
Transporte rodoviário de táxi	127

MPE	
Atividades da saúde (exceto médicos e odontólogos)	40
Restaurantes e estab. de alimentação e bebidas	45
Atenção ambulatorial (médicos e odontólogos)	43
Comércio varejista de vestuário e acessórios	23
Serviços de engenharia	23
Serviços combinados de escritório e apoio administrativo	23
Minimercados	21
Intermediação na compra, venda e aluguel de imóveis	19
Construção de edifícios	18
Comércio varejista de ferragens, madeira e materiais de construção	17

## MAIS INFORMAÇÕES

[datasebrae.com.br](http://datasebrae.com.br)

Unidade de Gestão Estratégica - UGE

Gerente  
**Ludmila Cruz**

Fonte: **Cartão CNPJ da Receita Federal do Brasil.**

Notas:  
(i) Pequenos Negócios = MEI+ME+EPP; (ii) MPE=ME+EPP;  
(iii) Os dados dizem respeito a empresas mercantis (com fins lucrativos).

Equipe Técnica

**Alessandra Gonçalves** - Analista  
**Alba Maria de Aguiar** - Analista  
**Fabrizio Quirino** - Analista  
**Felipe Omena** - Analista  
**Isadora Barros** - Analista  
**Júlio Enders** - Analista  
**Kellyane Pereira** - Analista  
**Rita de Cássia Medeiros** - Analista