



UNIVERSO MEI E MPE

OUTUBRO / 2025



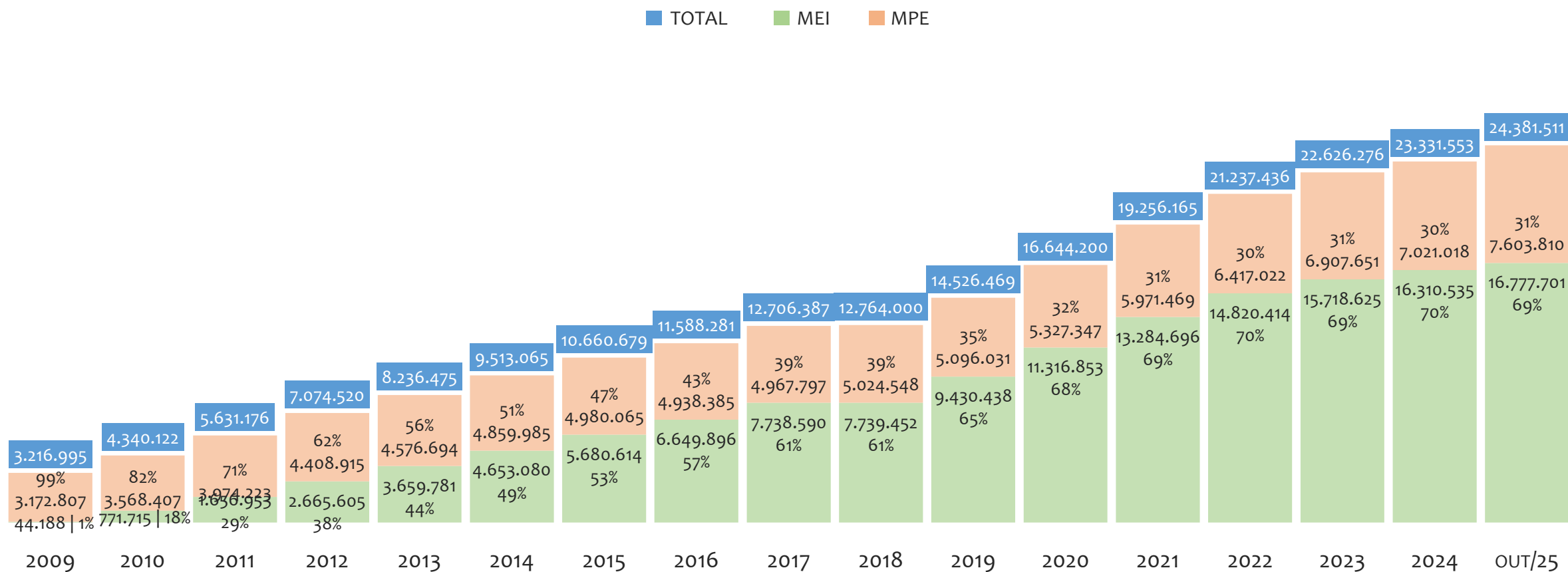
SUMÁRIO

03	BRASIL
20	REGIÃO NORDESTE
29	BAHIA
44	UR SALVADOR
56	UR BARREIRAS
68	UR FEIRA DE SANTANA
80	UR ILHÉUS
92	UR JACOBINA
104	UR JUAZEIRO
116	UR SANTO ANTÔNIO DE JESUS
128	UR IRECÊ
140	UR TEIXEIRA DE FREITAS
152	UR VITÓRIA DA CONQUISTA



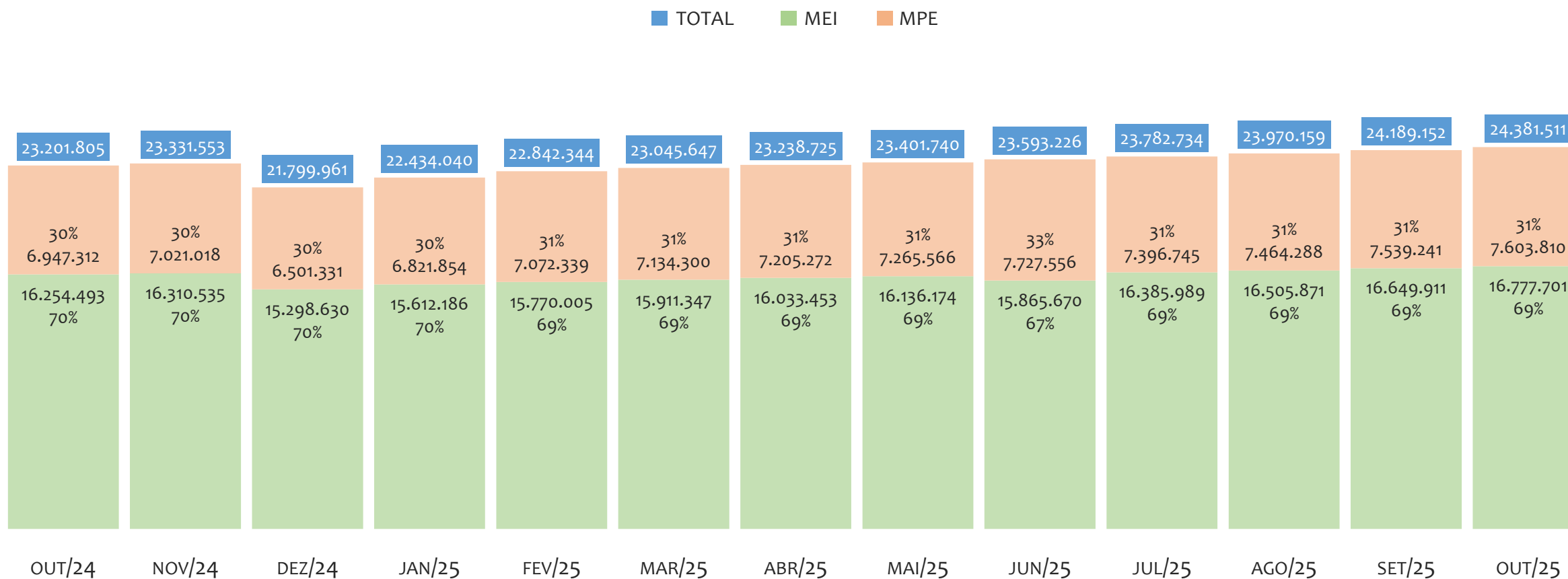
BRASIL

HISTÓRICO ANUAL DO ACUMULADO DE MEI, MPE E TOTAL, BRASIL, 2009 A OUTUBRO/2025



No BRASIL, de 2009 a outubro/2025, o crescimento de microempreendedores individuais (MEI) de 37869% (44.188 para 16.777.701) é superior ao crescimento de micro e pequenas empresas (MPE) de 140% (3.172.807 para 7.603.810). No TOTAL (MEI + MPE), o crescimento no mesmo período é de 658% (3.216.995 para 24.381.511). A taxa média de crescimento anual composta é de 45% ao ano para MEI, 6% ao ano para MPE e 13% ao ano para MEI + MPE. Ainda neste mesmo período, a participação do MEI cresceu de 1% para 69% do total das empresas cadastradas no SIMPLES NACIONAL.

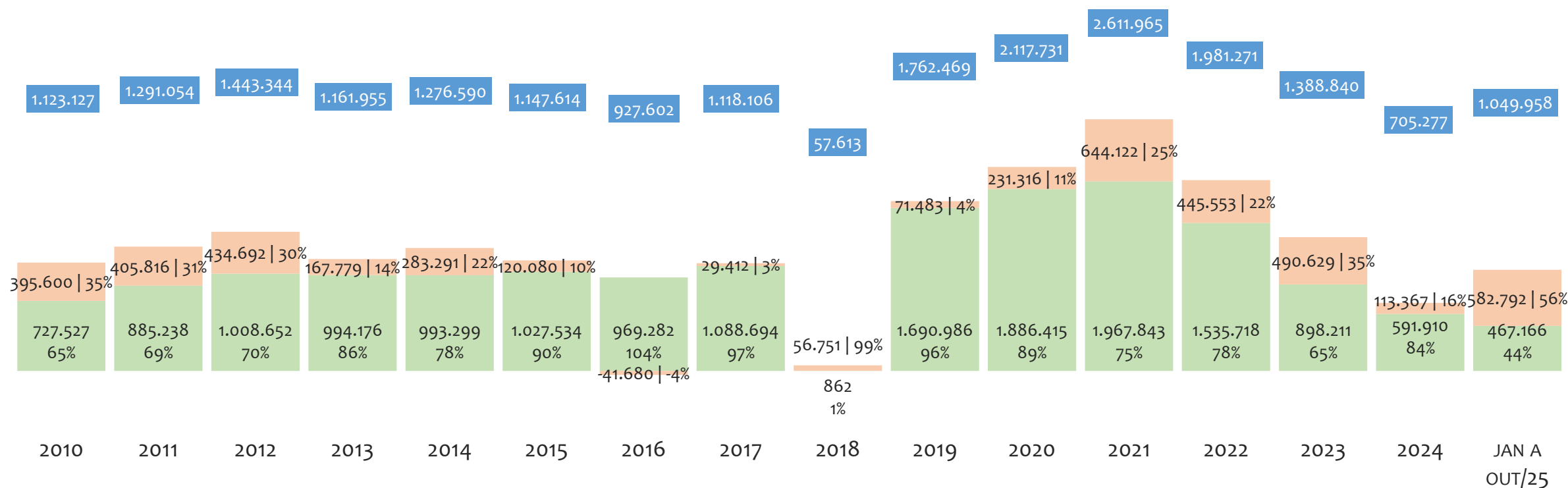
HISTÓRICO MENSAL DO ACUMULADO DE MEI, MPE E TOTAL, BRASIL, OUT/2024 A OUT/2025



No BRASIL, de outubro/2024 a outubro/2025, o crescimento de microempreendedores individuais (MEI) de 3,2% (16.254.493 para 16.777.701) é inferior ao crescimento de micro e pequenas empresas (MPE) de 9,4% (6.947.312 para 7.603.810). No TOTAL (MEI + MPE), o crescimento no mesmo período é de 5,1% (23.201.805 para 24.381.511). A taxa média de crescimento mensal composta é de 0,3% ao mês para MEI, 0,8% ao mês para MPE e 0,4% ao mês para MEI + MPE. Ainda neste mesmo período, a participação do MEI cresceu de 70% para 69% do total das empresas cadastradas no SIMPLES NACIONAL.

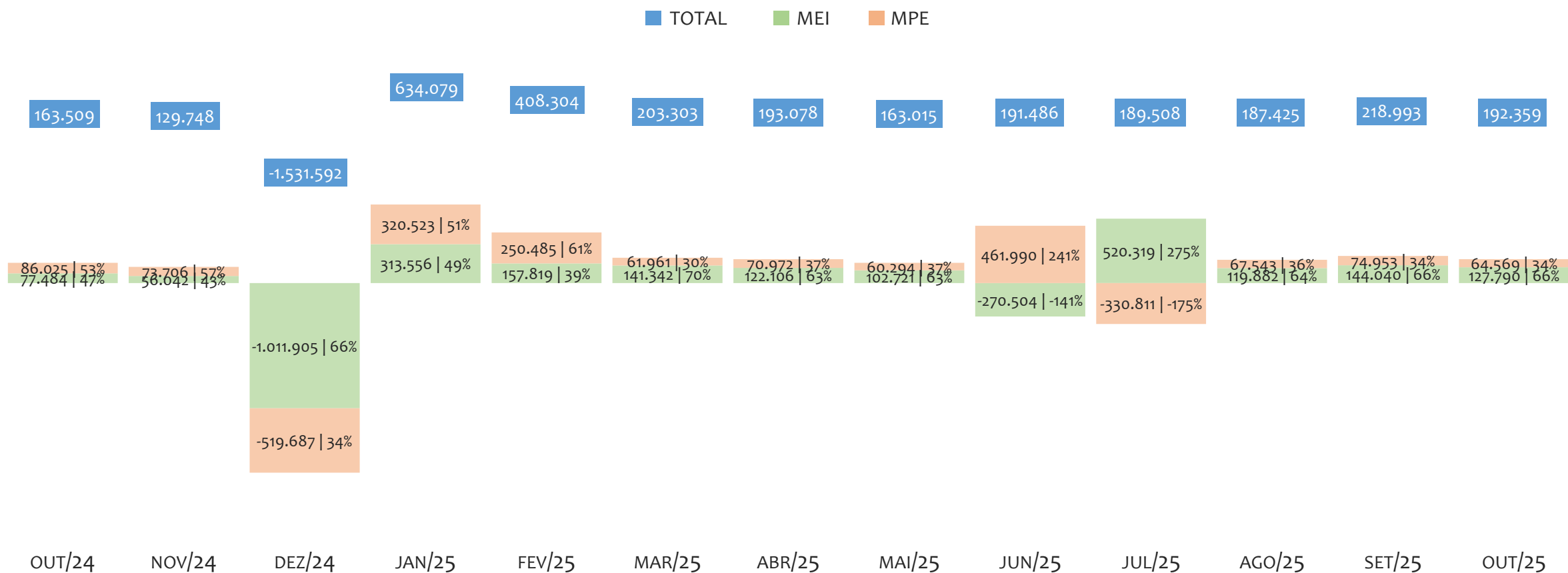
HISTÓRICO ANUAL DO SALDO DE MEI, MPE E TOTAL, BRASIL, 2010 A OUTUBRO/2025

TOTAL MEI MPE



O SALDO anual é calculado pela diferença entre novos cadastros e cadastros excluídos em cada ano. A queda brusca do SALDO em 2016 e 2018 deve-se ao reprocessamento acumulado dos cadastros de MEI e MPE vinculados ao Simples Nacional com a exclusão dos inativos, inadimplentes etc. No BRASIL, o maior saldo de MEI ocorre em 2021 (1.967.843) e o menor em 2018 (862). O maior saldo de MPE ocorre em 2021 (644.122) e o menor em 2016 (-41.680). O maior saldo no TOTAL (MPE + MEI) ocorre em 2021 (2.611.965) e o menor em 2018 (57.613).


HISTÓRICO MENSAL DO SALDO DE MEI, MPE E TOTAL, BRASIL, OUT/2024 A OUT/2025



O SALDO mensal é calculado pela diferença entre novos cadastros e cadastros excluídos em cada mês. A queda brusca do SALDO em JANEIRO deve-se ao reprocessamento dos cadastros de MEI e MPE vinculados ao Simples Nacional com a exclusão dos inativos, inadimplentes etc. No BRASIL, o maior saldo de MEI ocorre em jul/25 (520.319) e o menor em dez/24 (-1.011.905). O maior saldo de MPE ocorre em jun/25 (461.990) e o menor em dez/24 (-519.687). O maior saldo no TOTAL (MPE + MEI) ocorre em jan/25 (634.079) e o menor em dez/24 (-1.531.592).

RANKING DE MEI+MPE DOS 5 PRINCIPAIS CNAES, BRASIL, ACUMULADO ATÉ 01/11/2025


■ TOTAL ■ MEI ■ MPE



No BRASIL, considerando o acumulado até 01/11/2025, o CNAE com maior número de MEI+MPE é Comércio Varejista De Artigos Do Vestuário E Acessórios, com 1.210.971, representando 5,0% do TOTAL de MEI+MPE. Desse montante, 76,7% são MEI (929.394) e 23,3% são MPE (281.577).

RANKING DE MEI DOS 5 PRINCIPAIS CNAES, BRASIL, ACUMULADO ATÉ 01/11/2025

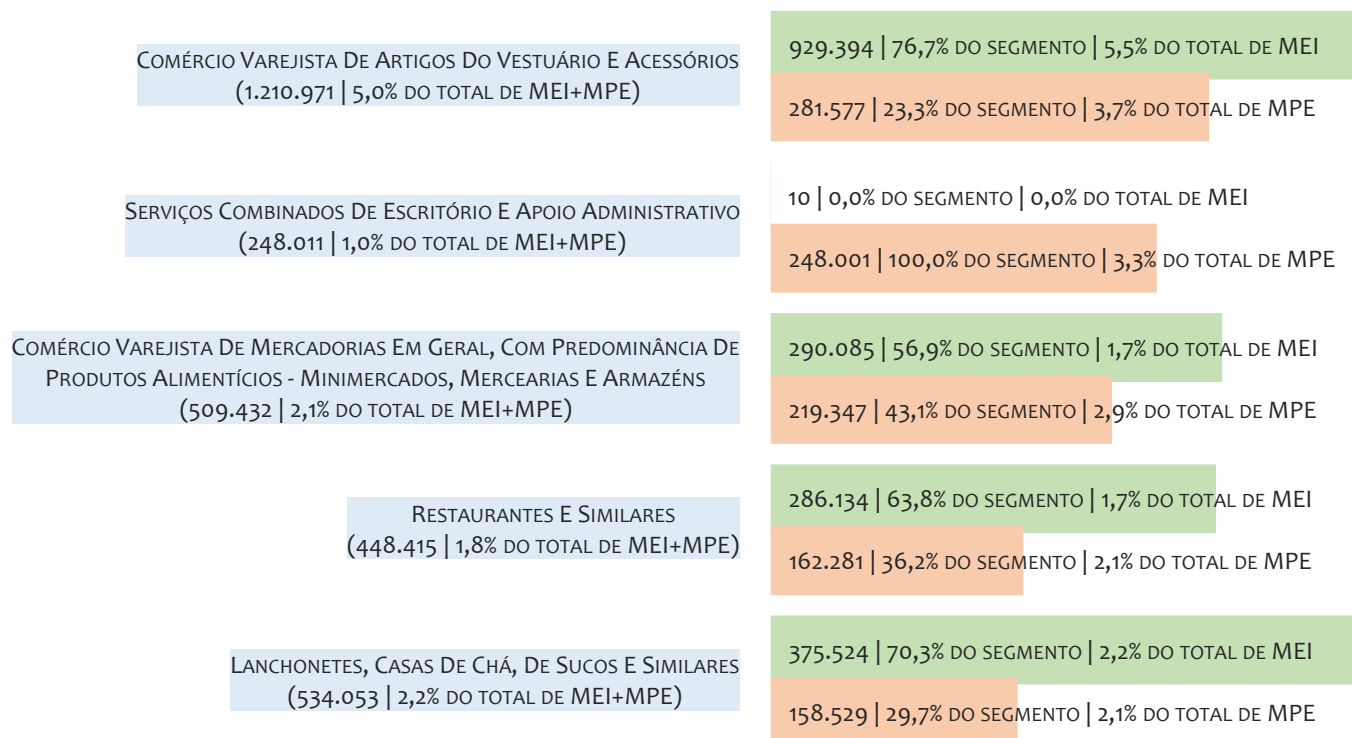
■ TOTAL ■ MEI ■ MPE



No BRASIL, considerando o acumulado até 01/11/2025, o CNAE com maior número de MEI é Cabeleireiros, Manicure E Pedicure, com 1.045.761, representando 95,3% do total dentro do segmento e 6,2% do TOTAL de MEI.

RANKING DE MPE DOS 5 PRINCIPAIS CNAES, BRASIL, ACUMULADO ATÉ 01/11/2025

■ TOTAL ■ MEI ■ MPE



No BRASIL, considerando o acumulado até 01/11/2025, o CNAE com maior número de MPE é Comércio Varejista De Artigos Do Vestuário E Acessórios, com 281.577, representando 23,3% do total dentro do segmento e 3,7% do TOTAL de MPE.

PERCENTUAL DE ADIMPLÊNCIA E INADIMPLÊNCIA DO MEI, BRASIL, SETEMBRO/2024

OPTANTES
(16.177.009)

ADIMPLENTES
(9.396.490 | 58,1%)

INADIMPLENTES
(6.780.519 | 41,9%)

No caso do MEI estar inadimplente com os pagamentos (DAS), qual é o prejuízo ou penalidade que o MEI terá junto ao INSS/Previdência Social?

Primeiro, não terá esse tempo inadimplente contado para nenhum benefício da previdência social.

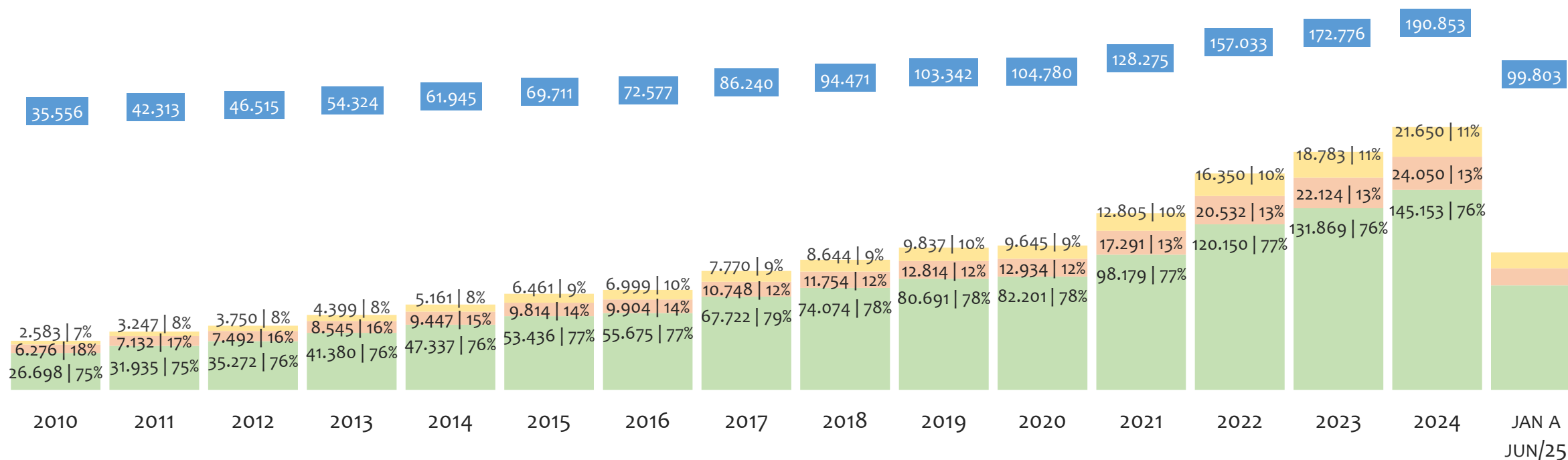
Segundo, caso necessite de algum benefício não programado, como auxílio doença, pensão por morte ou salário maternidade, por exemplo, poderá não ter direito a esses.

Além disso, quando for recolher as contribuições atrasadas, terá que calcular os valores acrescidos de multa e juros.

No BRASIL, considerando o acumulado até setembro/2024, o percentual de MEI ADIMPLENTES é de 58,1% (9.396.490).

HISTÓRICO DE ARRECAÇÃO ANUAL DO SIMPLES NACIONAL, BRASIL, 2010 A JUNHO/2025 A PREÇOS CORRENTES, EM R\$ MILHÕES

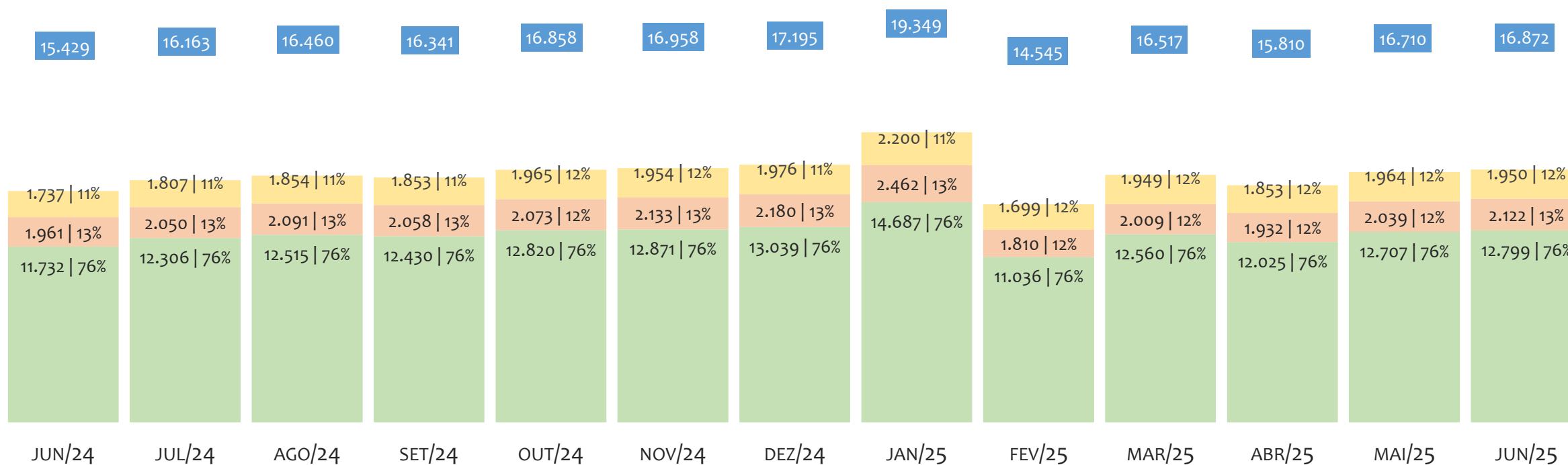
■ TOTAL ■ UNIÃO ■ ESTADOS ■ MUNICÍPIOS



No BRASIL, no período de 2010 a junho/2025, o percentual de participação de arrecadação da UNIÃO variou entre 75,1% e 78,5%, dos ESTADOS entre 12,3% e 17,7% e dos MUNICÍPIOS entre 7,3% e 10,0%. Neste ano, de 2021, a arrecadação da UNIÃO, em R\$ milhões, foi de 98.179 (76,5%), dos ESTADOS foi de 17.291 (13,5%) e dos MUNICÍPIOS foi de 12.805 (10,0%).

HISTÓRICO DE ARRECAÇÃO MENSAL DO SIMPLES NACIONAL, BRASIL, JUN/2024 A JUN/2025
A PREÇOS CORRENTES, EM R\$ MILHÕES


TOTAL UNIÃO ESTADOS MUNICÍPIOS



No BRASIL, no período de jun/2024 a jun/2025, o percentual de participação de arrecadação da UNIÃO variou entre 75,8% e 76,1%, dos ESTADOS entre 12,2% e 12,7% e dos MUNICÍPIOS entre 11,2% e 11,8%. Neste último mês, jun/2025, a arrecadação da UNIÃO, em R\$ milhões, foi de 12.799 (75,9%), dos ESTADOS foi de 2.122 (12,6%) e dos MUNICÍPIOS foi de 1.950 (11,6%).

RANKING MEI+MPE, BRASIL, POR REGIÃO, ACUMULADO ATÉ OUTUBRO/2025

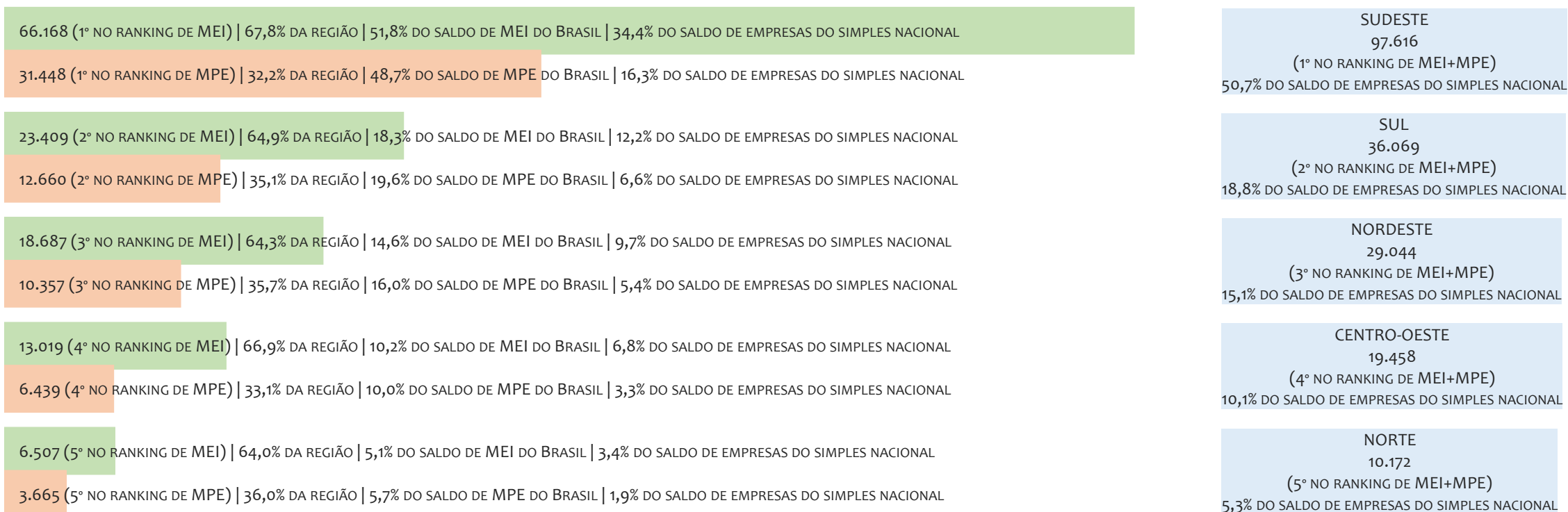
■ TOTAL ■ MEI ■ MPE



No BRASIL, considerando o acumulado até outubro/2025, a REGIÃO SUDESTE é a região com maior número de MEI+MPE com 12.494.400 empresas, sendo 8.696.448 MEI (69,6%) e 3.797.952 MPE (30,4%). Este número de MEI representa 51,8% do total de MEI no país e 35,7% do total de empresas do SIMPLES NACIONAL. Este número de MPE representa 22,6% do total de MPE do país e 15,6% do total de empresas do SIMPLES NACIONAL.

RANKING MEI+MPE, BRASIL, POR REGIÃO, SALDO DE OUTUBRO/2025

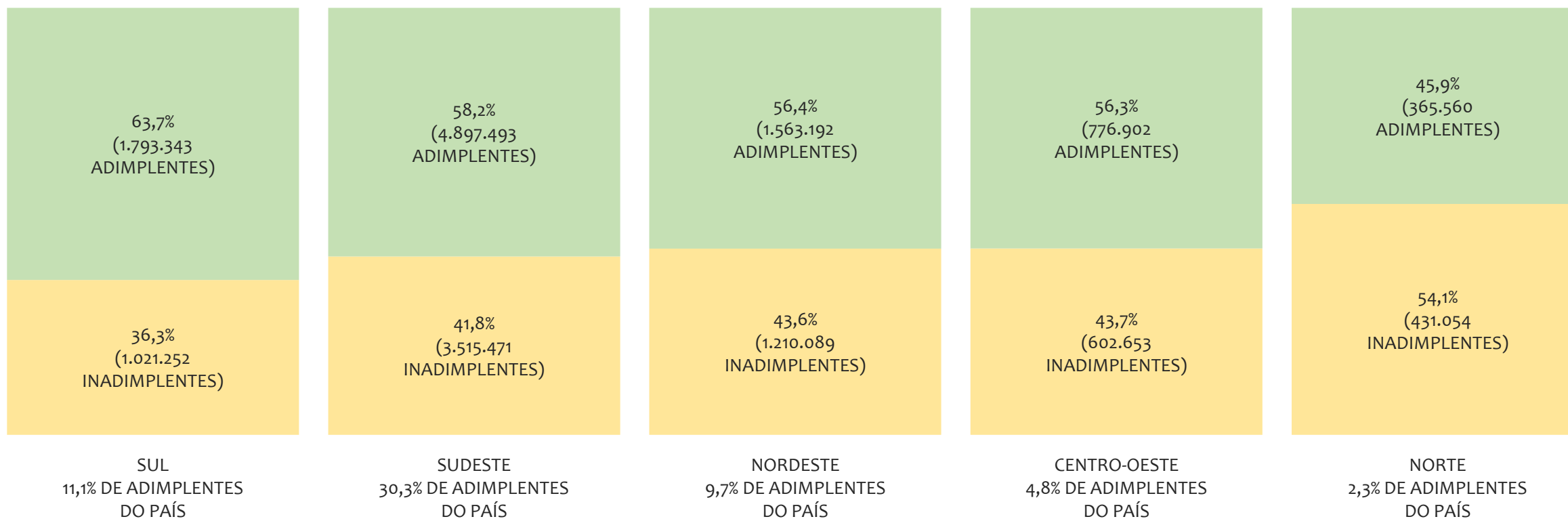
■ TOTAL ■ MEI ■ MPE



O SALDO do mês é calculado pela diferença entre novos cadastros e cadastros excluídos no mês. No BRASIL, considerando o mês de outubro/2025, a REGIÃO SUDESTE é a região com maior SALDO de MEI+MPE com 97.616 empresas, sendo 66.168 MEI (67,8%) e 31.448 MPE (32,2%). Este SALDO de MEI representa 51,8% do SALDO de MEI no país e 34,4% do SALDO de empresas do SIMPLES NACIONAL. Este SALDO de MPE representa 24,6% do SALDO de MPE do país e 16,3% do SALDO de empresas do SIMPLES NACIONAL.

PERCENTUAL DE ADIMPLÊNCIA E INADIMPLÊNCIA DO MEI, BRASIL, POR REGIÃO, SETEMBRO/2024

■ ADIMPLENTES ■ INADIMPLENTES



No BRASIL, considerando o acumulado até setembro/2024, a REGIÃO SUL apresenta o maior PERCENTUAL de ADIMPLENTES dentro da mesma região, com 63,7% (1.793.343), sendo que este grupo equivale a 19,1% dos ADIMPLENTES do BRASIL.

RANKING POR UNIDADE FEDERATIVA, ACUMULADO ATÉ OUTUBRO/2025

UF	MEI
1° SÃO PAULO	4.683.692
2° MINAS GERAIS	1.824.044
3° RIO DE JANEIRO	1.779.505
4° PARANÁ	1.102.604
5° RIO GRANDE DO SUL	1.028.968
6° BAHIA	847.429
7° SANTA CATARINA	842.159
8° GOIÁS	629.491
9° PERNAMBUCO	509.003
10° CEARÁ	474.390
11° ESPÍRITO SANTO	409.207
12° PARÁ	342.699
13° MATO GROSSO	316.325
14° DISTRITO FEDERAL	272.523
15° MATO GROSSO DO SUL	232.643
16° PARAÍBA	218.853
17° RIO GRANDE DO NORTE	196.924
18° MARANHÃO	192.874
19° AMAZONAS	178.846
20° ALAGOAS	159.471
21° PIAUÍ	126.528
22° SERGIPE	111.887
23° TOCANTINS	106.359
24° RONDÔNIA	102.465
25° RORAIMA	30.517
26° ACRE	29.975
27° AMAPÁ	28.320

UF	MPE
1° SÃO PAULO	2.356.853
2° MINAS GERAIS	775.892
3° PARANÁ	603.105
4° RIO DE JANEIRO	523.100
5° RIO GRANDE DO SUL	501.579
6° SANTA CATARINA	407.748
7° BAHIA	376.496
8° GOIÁS	280.703
9° CEARÁ	220.086
10° PERNAMBUCO	165.962
11° PARÁ	154.826
12° MATO GROSSO	148.520
13° ESPÍRITO SANTO	142.107
14° MARANHÃO	141.004
15° DISTRITO FEDERAL	134.567
16° MATO GROSSO DO SUL	92.540
17° AMAZONAS	87.055
18° RIO GRANDE DO NORTE	83.195
19° PARAÍBA	78.997
20° PIAUÍ	78.426
21° ALAGOAS	58.839
22° RONDÔNIA	50.338
23° TOCANTINS	46.883
24° SERGIPE	43.088
25° AMAPÁ	21.559
26° RORAIMA	15.172
27° ACRE	15.170

UF	TOTAL
1° SÃO PAULO	7.040.545
2° MINAS GERAIS	2.599.936
3° RIO DE JANEIRO	2.302.605
4° PARANÁ	1.705.709
5° RIO GRANDE DO SUL	1.530.547
6° SANTA CATARINA	1.249.907
7° BAHIA	1.223.925
8° GOIÁS	910.194
9° CEARÁ	694.476
10° PERNAMBUCO	674.965
11° ESPÍRITO SANTO	551.314
12° PARÁ	497.525
13° MATO GROSSO	464.845
14° DISTRITO FEDERAL	407.090
15° MARANHÃO	333.878
16° MATO GROSSO DO SUL	325.183
17° PARAÍBA	297.850
18° RIO GRANDE DO NORTE	280.119
19° AMAZONAS	265.901
20° ALAGOAS	218.310
21° PIAUÍ	204.954
22° SERGIPE	154.975
23° TOCANTINS	153.242
24° RONDÔNIA	152.803
25° AMAPÁ	49.879
26° RORAIMA	45.689
27° ACRE	45.145

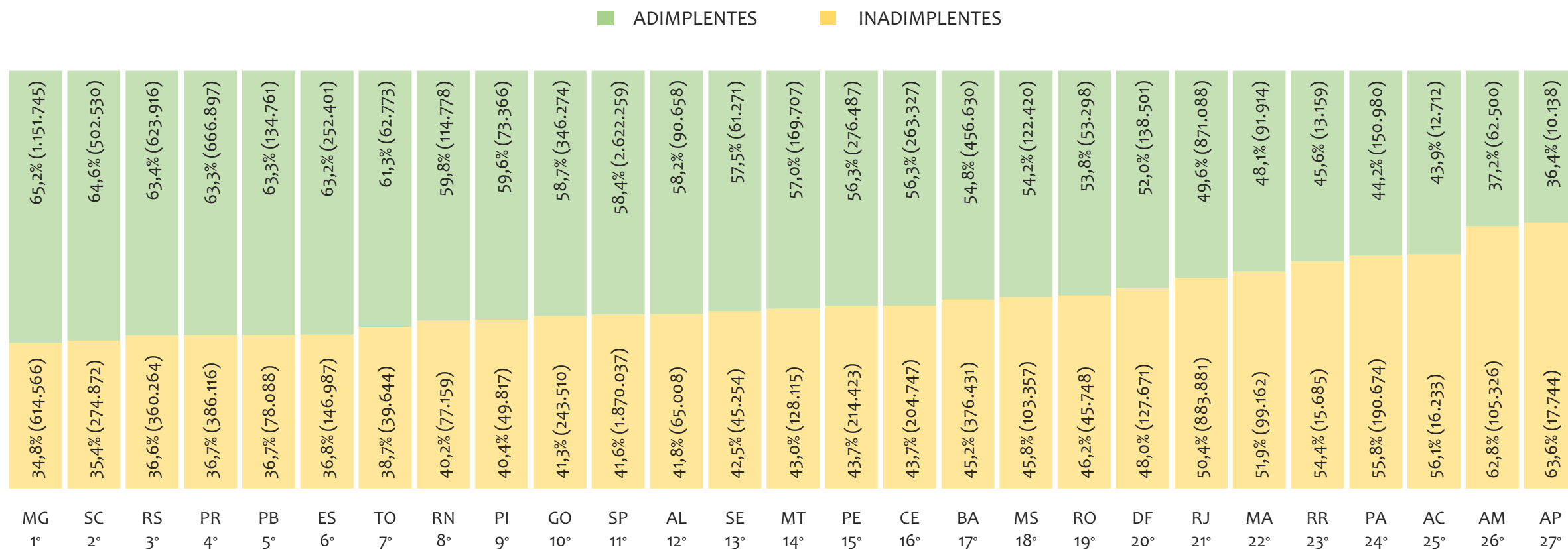
RANKING POR UNIDADE FEDERATIVA, SALDO DE OUTUBRO/2025

UF	MEI
1° SÃO PAULO	37.390
2° RIO DE JANEIRO	14.128
3° MINAS GERAIS	11.547
4° PARANÁ	8.451
5° SANTA CATARINA	8.430
6° RIO GRANDE DO SUL	6.528
7° GOIÁS	6.042
8° BAHIA	4.777
9° PERNAMBUCO	4.170
10° ESPÍRITO SANTO	3.103
11° CEARÁ	2.892
12° MATO GROSSO	2.839
13° DISTRITO FEDERAL	2.106
14° PARÁ	2.089
15° AMAZONAS	2.070
16° MATO GROSSO DO SUL	2.032
17° MARANHÃO	1.598
18° RIO GRANDE DO NORTE	1.345
19° ALAGOAS	1.214
20° PARAÍBA	1.005
21° SERGIPE	995
22° RONDÔNIA	949
23° PIAUÍ	691
24° TOCANTINS	688
25° RORAIMA	301
26° AMAPÁ	218
27° ACRE	192

UF	MPE
1° SÃO PAULO	20.300
2° MINAS GERAIS	6.253
3° PARANÁ	4.573
4° RIO GRANDE DO SUL	4.049
5° SANTA CATARINA	4.038
6° RIO DE JANEIRO	3.569
7° BAHIA	3.104
8° GOIÁS	2.629
9° PARÁ	1.763
10° DISTRITO FEDERAL	1.595
11° PERNAMBUCO	1.555
12° MATO GROSSO	1.499
13° PARAÍBA	1.358
14° ESPÍRITO SANTO	1.326
15° CEARÁ	1.309
16° MARANHÃO	1.047
17° AMAZONAS	786
18° MATO GROSSO DO SUL	716
19° PIAUÍ	654
20° ALAGOAS	499
21° RIO GRANDE DO NORTE	444
22° SERGIPE	387
23° TOCANTINS	371
24° RONDÔNIA	326
25° AMAPÁ	165
26° ACRE	142
27° RORAIMA	112

UF	TOTAL
1° SÃO PAULO	57.690
2° MINAS GERAIS	17.800
3° RIO DE JANEIRO	17.697
4° PARANÁ	13.024
5° SANTA CATARINA	12.468
6° RIO GRANDE DO SUL	10.577
7° GOIÁS	8.671
8° BAHIA	7.881
9° PERNAMBUCO	5.725
10° ESPÍRITO SANTO	4.429
11° MATO GROSSO	4.338
12° CEARÁ	4.201
13° PARÁ	3.852
14° DISTRITO FEDERAL	3.701
15° AMAZONAS	2.856
16° MATO GROSSO DO SUL	2.748
17° MARANHÃO	2.645
18° PARAÍBA	2.363
19° RIO GRANDE DO NORTE	1.789
20° ALAGOAS	1.713
21° SERGIPE	1.382
22° PIAUÍ	1.345
23° RONDÔNIA	1.275
24° TOCANTINS	1.059
25° RORAIMA	413
26° AMAPÁ	383
27° ACRE	334

PERCENTUAL DE ADIMPLÊNCIA E INADIMPLÊNCIA DO MEI, BRASIL, POR UF, SETEMBRO/2024

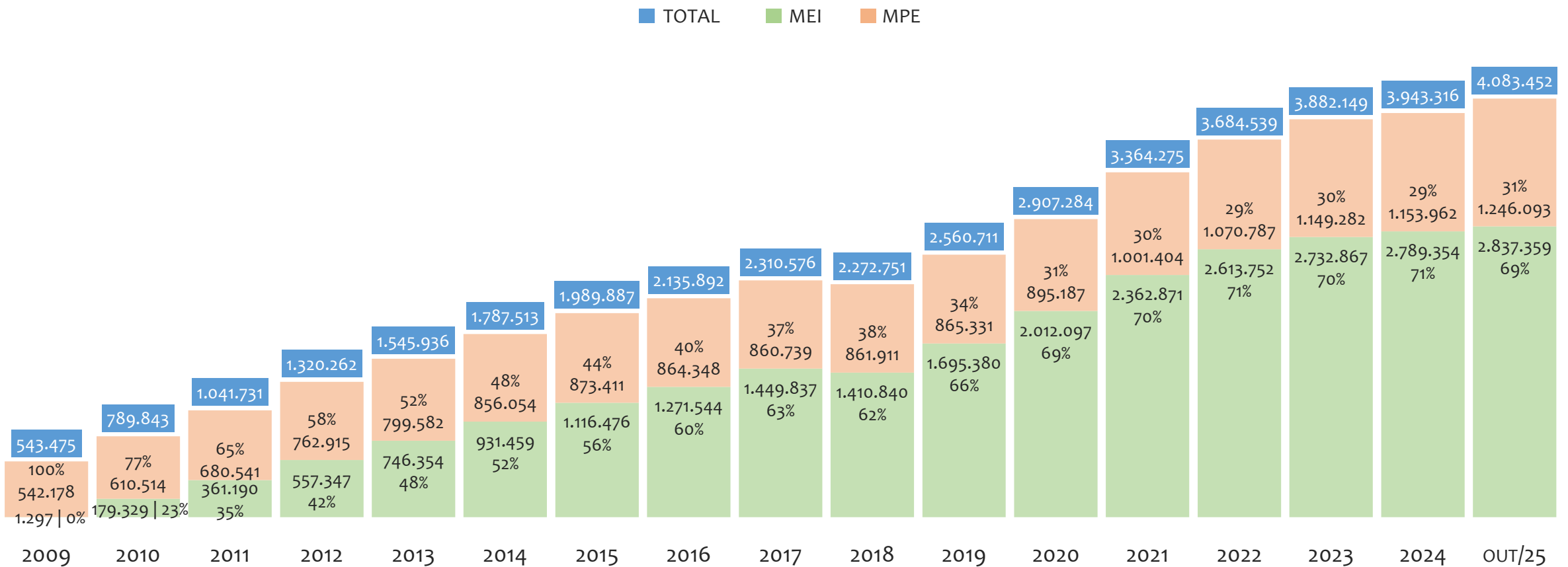


No BRASIL, considerando o acumulado até setembro/2024, a UF MINAS GERAIS apresenta o maior PERCENTUAL de ADIMPLENTES dentro do mesmo estado, com 65,2% (1.151.745 adimplentes), sendo que este grupo equivale a 12,3% dos ADIMPLENTES do BRASIL.



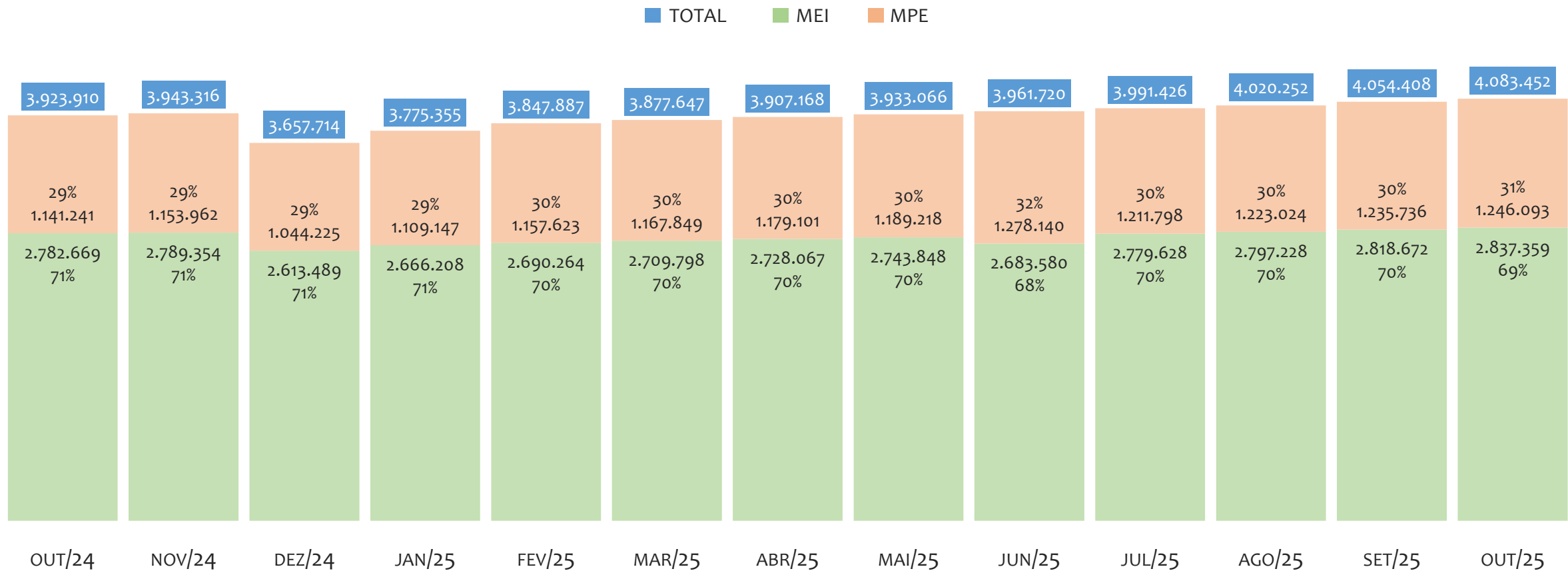
REGIÃO NORDESTE

HISTÓRICO ANUAL DO ACUMULADO DE MEI, MPE E TOTAL, REGIÃO NORDESTE, 2009 A OUTUBRO/2025



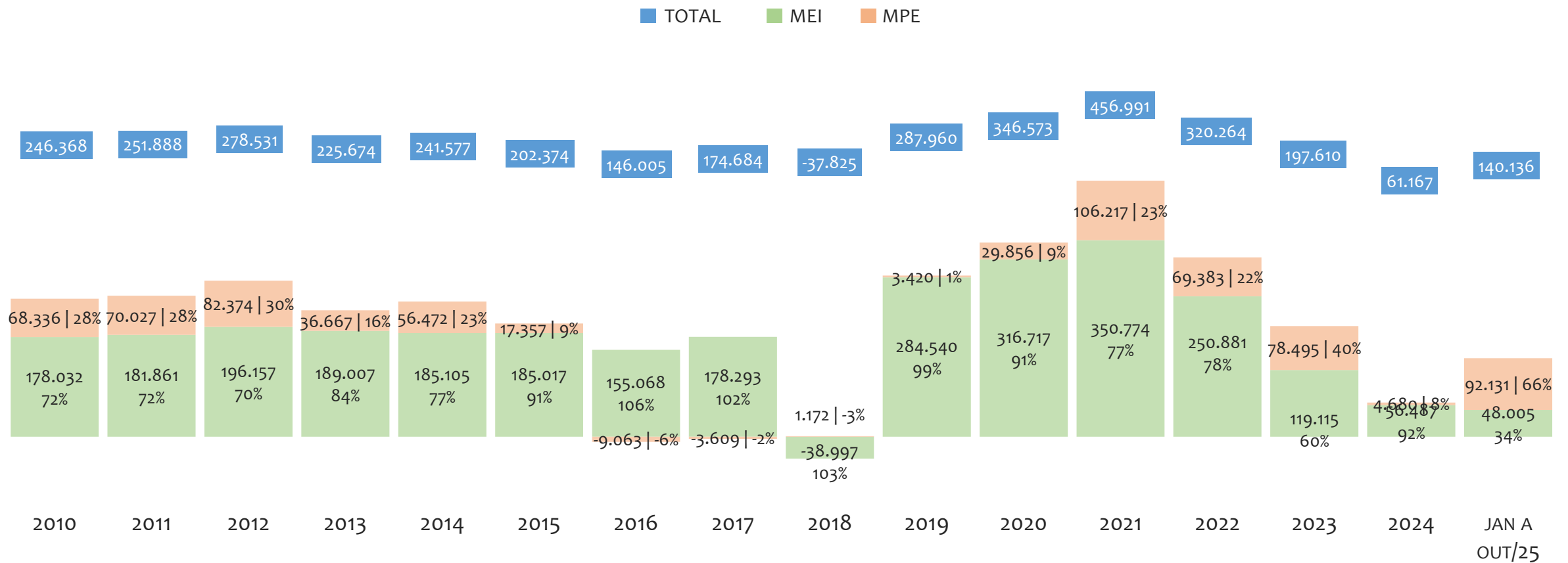
Na Região NORDESTE, de 2009 a outubro/2025, o crescimento de microempreendedores individuais (MEI) de 218663% (1.297 para 2.837.359) é superior ao crescimento de micro e pequenas empresas (MPE) de 130% (542.178 para 1.246.093). No TOTAL (MEI + MPE), o crescimento no mesmo período é de 651% (543.475 para 4.083.452). A taxa média de crescimento anual composta é de 62% ao ano para MEI, 5% ao ano para MPE e 13% ao ano para MEI + MPE. Ainda neste mesmo período, a participação do MEI cresceu de 0% para 69% do total das empresas cadastradas no SIMPLES NACIONAL.

HISTÓRICO MENSAL DO ACUMULADO DE MEI, MPE E TOTAL, REGIÃO NORDESTE, OUT/2024 A OUT/2025



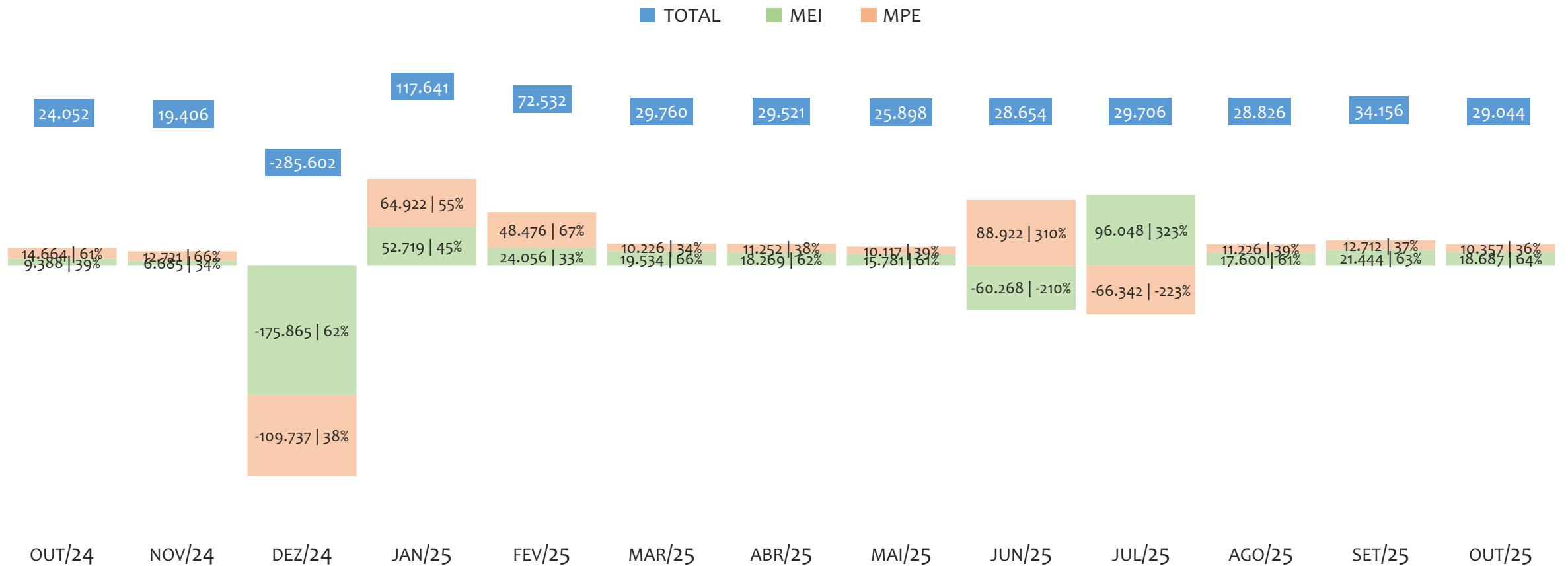
Na Região NORDESTE, de outubro/2024 a outubro/2025, o crescimento de microempreendedores individuais (MEI) de 2,0% (2.782.669 para 2.837.359) é inferior ao crescimento de micro e pequenas empresas (MPE) de 9,2% (1.141.241 para 1.246.093). No TOTAL (MEI + MPE), o crescimento no mesmo período é de 4,1% (3.923.910 para 4.083.452). A taxa média de crescimento mensal composta é de 0,2% ao mês para MEI, 0,7% ao mês para MPE e 0,3% ao mês para MEI + MPE. Ainda neste mesmo período, a participação do MEI cresceu de 71% para 69% do total das empresas cadastradas no SIMPLES NACIONAL.

HISTÓRICO ANUAL DO SALDO DE MEI, MPE E TOTAL, REGIÃO NORDESTE, 2010 A OUTUBRO/2025




O SALDO anual é calculado pela diferença entre novos cadastros e cadastros excluídos em cada ano. A queda brusca do SALDO em 2016 e 2018 deve-se ao reprocessamento acumulado dos cadastros de MEI e MPE vinculados ao Simples Nacional com a exclusão dos inativos, inadimplentes etc. Na Região NORDESTE, o maior saldo de MEI ocorre em 2021 (350.774) e o menor em 2018 (-38.997). O maior saldo de MPE ocorre em 2021 (106.217) e o menor em 2016 (-9.063). O maior saldo no TOTAL (MPE + MEI) ocorre em 2021 (456.991) e o menor em 2018 (-37.825).

HISTÓRICO MENSAL DO SALDO DE MEI, MPE E TOTAL, REGIÃO NORDESTE, OUT/2024 A OUT/2025



O SALDO mensal é calculado pela diferença entre novos cadastros e cadastros excluídos em cada mês. A queda brusca do SALDO em JANEIRO deve-se ao reprocessamento dos cadastros de MEI e MPE vinculados ao Simples Nacional com a exclusão dos inativos, inadimplentes etc. Na Região NORDESTE, o maior saldo de MEI ocorre em jul/25 (96.048) e o menor em dez/24 (-175.865). O maior saldo de MPE ocorre em jun/25 (88.922) e o menor em dez/24 (-109.737). O maior saldo no TOTAL (MPE + MEI) ocorre em jan/25 (117.641) e o menor em dez/24 (-285.602).

PERCENTUAL DE ADIMPLÊNCIA E INADIMPLÊNCIA DO MEI, REGIÃO NORDESTE, SETEMBRO/2024



No caso do MEI estar inadimplente com os pagamentos (DAS), qual é o prejuízo ou penalidade que o MEI terá junto ao INSS/Previdência Social?

Primeiro, não terá esse tempo inadimplente contado para nenhum benefício da previdência social.


Segundo, caso necessite de algum benefício não programado, como auxílio doença, pensão por morte ou salário maternidade, por exemplo, poderá não ter direito a esses.

Além disso, quando for recolher as contribuições atrasadas, terá que calcular os valores acrescidos de multa e juros.

Na Região NORDESTE, considerando o acumulado até setembro/2024, o percentual de MEI ADIMPLENTES é de 56,4% (1.563.192).

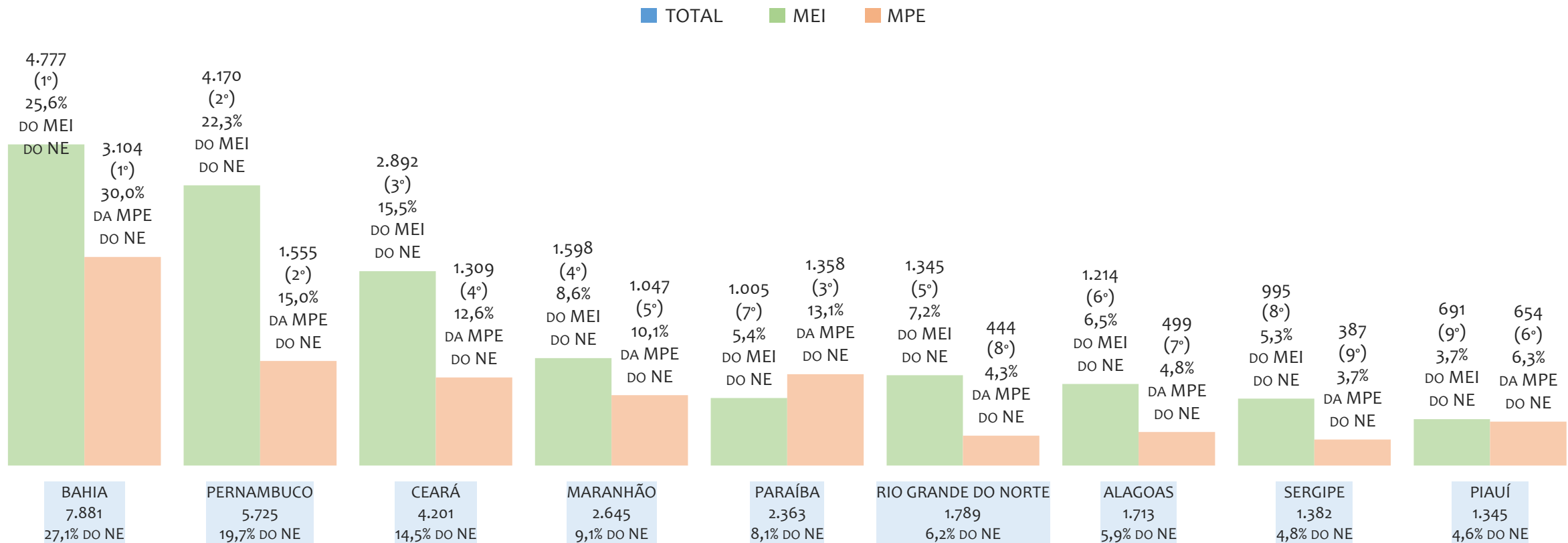
RANKING MEI+MPE, REGIÃO NORDESTE, POR UF, ACUMULADO ATÉ OUTUBRO/2025

TOTAL MEI MPE



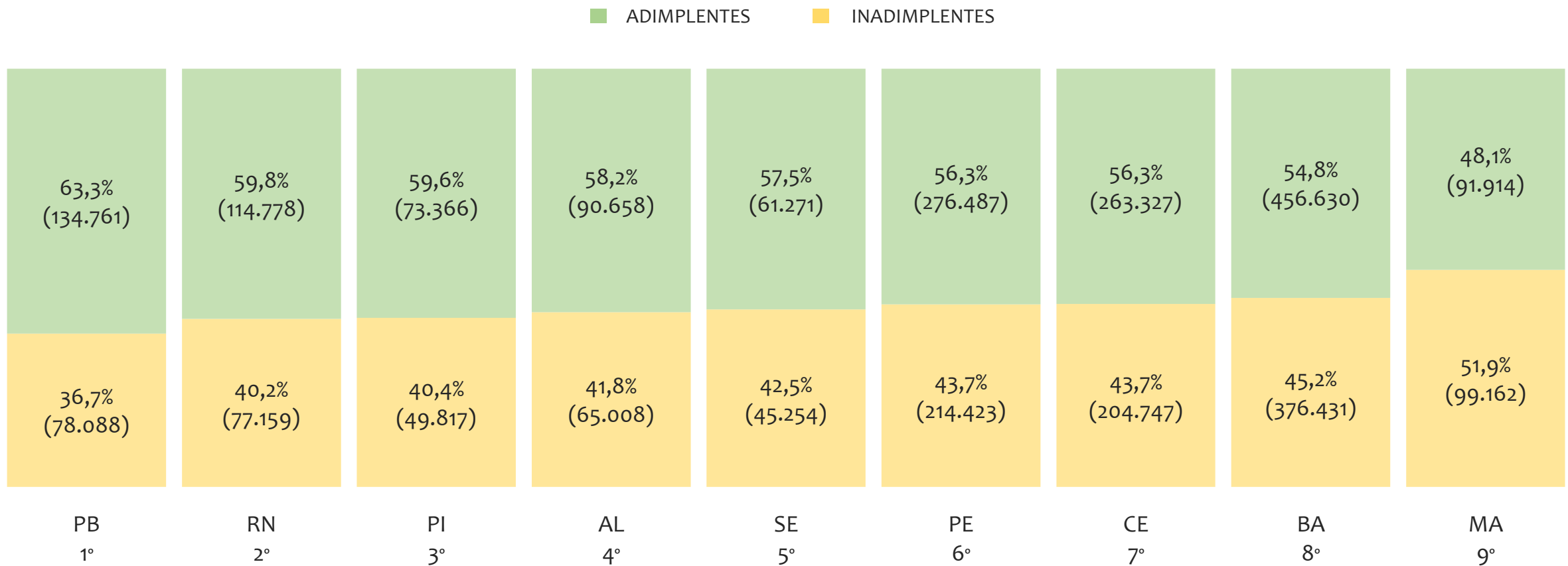
Na Região NORDESTE, considerando o acumulado até outubro/2025, a UF BAHIA é o estado com maior número de MEI+MPE com 1.223.925 empresas, sendo 847.429 MEI (69,2%) e 376.496 MPE (30,8%). Este número de MEI representa 29,9% do total de MEI da região e 20,8% do total de empresas da região cadastradas no SIMPLES NACIONAL. Este número de MPE representa 30,2% do total de MPE da região e 9,2% do total de empresas da região cadastradas no SIMPLES NACIONAL.

RANKING MEI+MPE, REGIÃO NORDESTE, POR UF, SALDO DE OUTUBRO/2025



O SALDO do mês é calculado pela diferença entre novos cadastros e cadastros excluídos no mês. Na Região NORDESTE, considerando o mês de outubro/2025, a UF BAHIA é o estado com maior SALDO de MEI+MPE com 7.881 empresas, sendo 4.777 MEI (60,6%) e 3.104 MPE (39,4%). Este SALDO de MEI representa 25,6% do SALDO de MEI da região e 16,4% do SALDO de empresas da região cadastradas no SIMPLES NACIONAL. Este SALDO de MPE representa 16,6% do SALDO de MPE da região e 10,7% do SALDO de empresas da região cadastradas no SIMPLES NACIONAL.

PERCENTUAL DE ADIMPLÊNCIA E INADIMPLÊNCIA DO MEI, REGIÃO NORDESTE, POR UF, SETEMBRO/2024

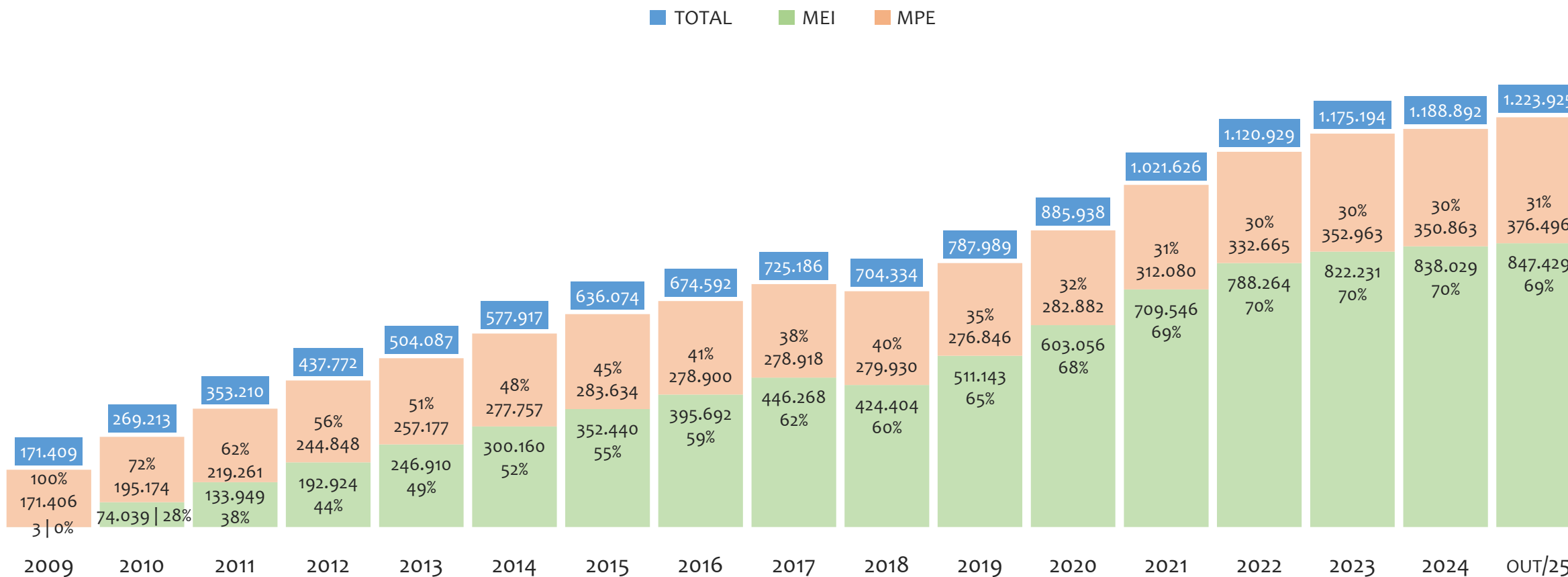


Na Região NORDESTE, considerando o acumulado até setembro/2024, a UF PARAÍBA apresenta o maior PERCENTUAL de ADIMPLENTES dentro do mesmo estado, com 63,3% (134.761 adimplentes), sendo que este grupo equivale a 8,6% dos ADIMPLENTES da REGIÃO NORDESTE.



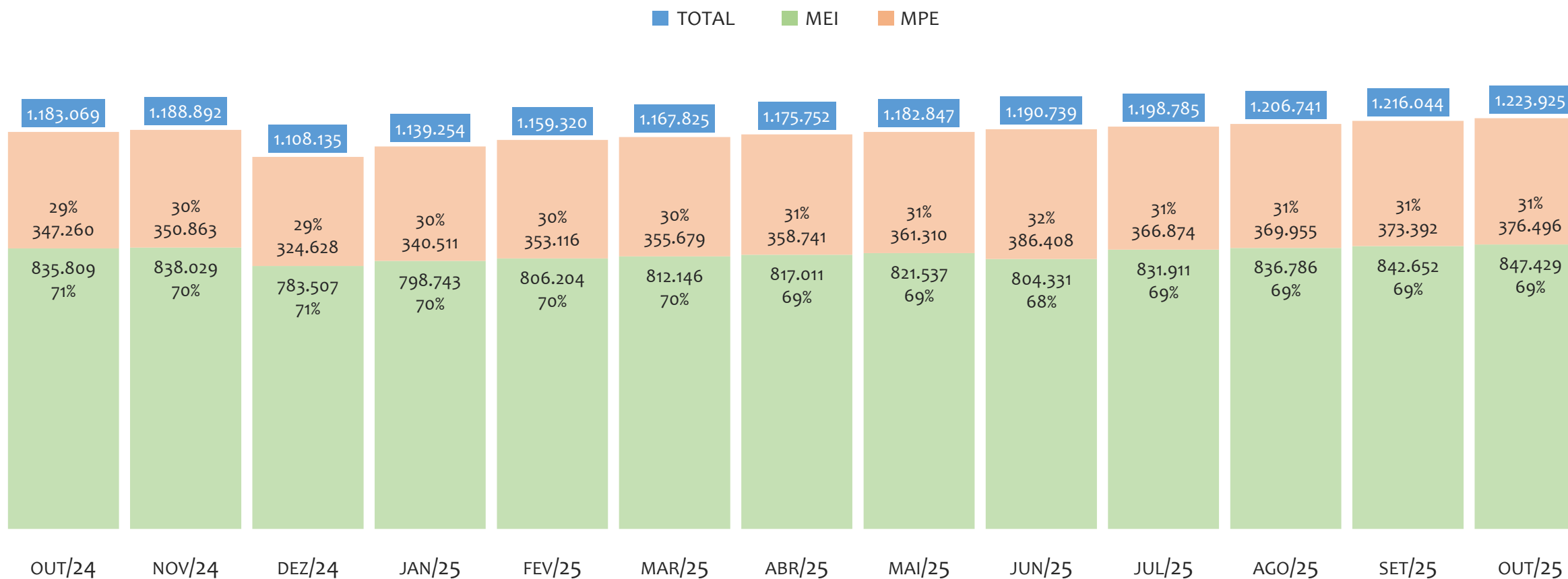
BAHIA

HISTÓRICO ANUAL DO ACUMULADO DE MEI, MPE E TOTAL, ESTADO da BAHIA, 2009 A OUTUBRO/2025



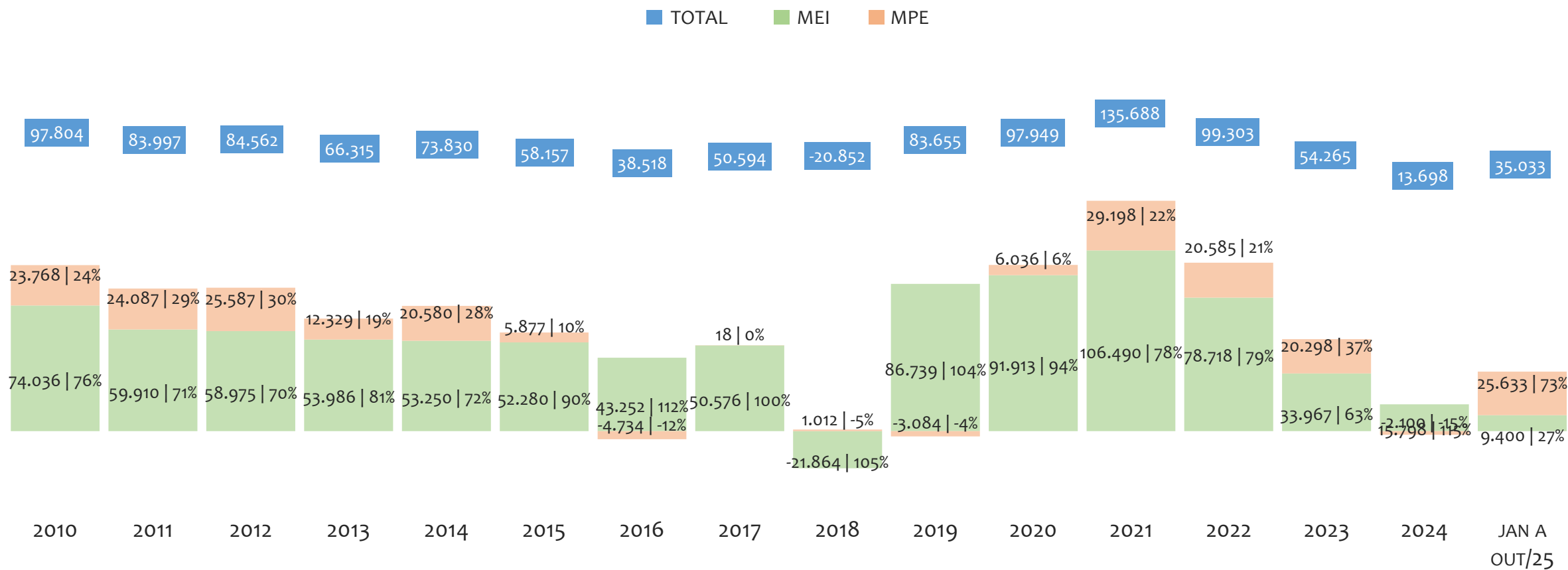
No Estado da BAHIA, de 2009 a outubro/2025, o crescimento de microempreendedores individuais (MEI) de 28247533% (3 para 847.429) é superior ao crescimento de micro e pequenas empresas (MPE) de 120% (171.406 para 376.496). No TOTAL (MEI + MPE), o crescimento no mesmo período é de 614% (171.409 para 1.223.925). A taxa média de crescimento anual composta é de 119% ao ano para MEI, 5% ao ano para MPE e 13% ao ano para MEI + MPE. Ainda neste mesmo período, a participação do MEI cresceu de 0% para 69% do total das empresas cadastradas no SIMPLES NACIONAL.

HISTÓRICO MENSAL DO ACUMULADO DE MEI, MPE E TOTAL, ESTADO da BAHIA, OUT/2024 A OUT/2025



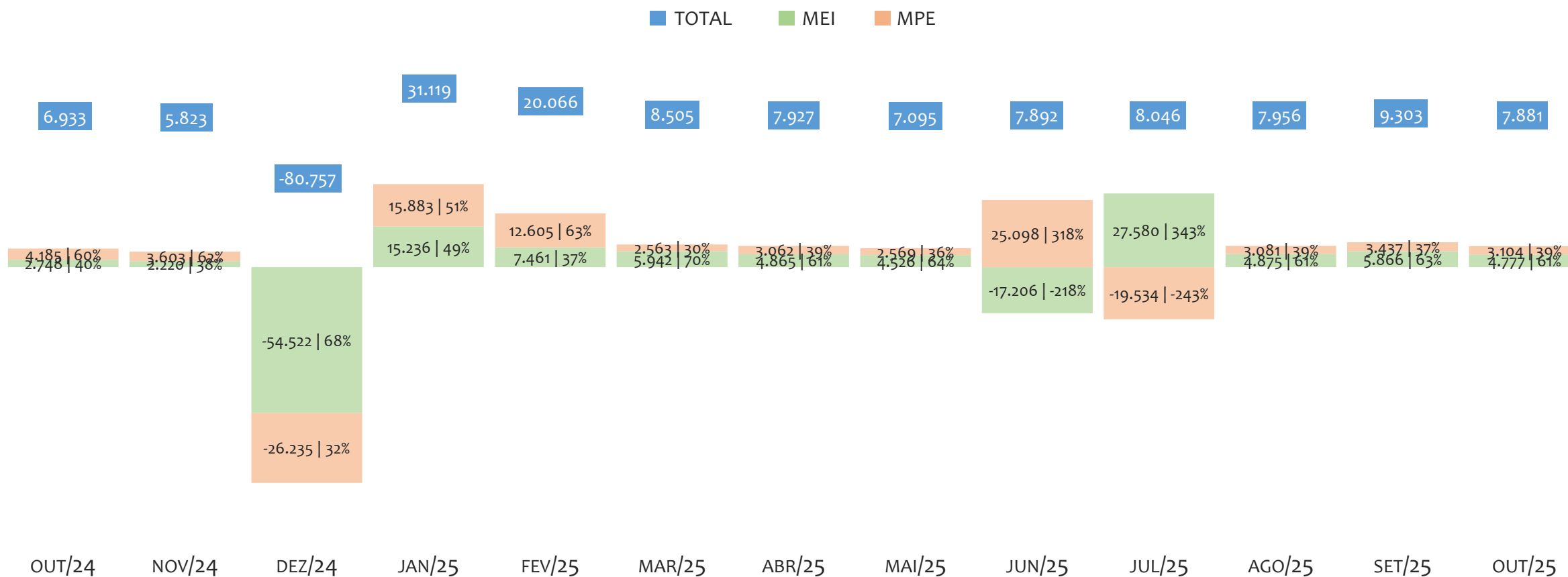
No Estado da BAHIA, de outubro/2024 a outubro/2025, o crescimento de microempreendedores individuais (MEI) de 1,4% (835.809 para 847.429) é inferior ao crescimento de micro e pequenas empresas (MPE) de 8,4% (347.260 para 376.496). No TOTAL (MEI + MPE), o crescimento no mesmo período é de 3,5% (1.183.069 para 1.223.925). A taxa média de crescimento mensal composta é de 0,1% ao mês para MEI, 0,7% ao mês para MPE e 0,3% ao mês para MEI + MPE. Ainda neste mesmo período, a participação do MEI cresceu de 71% para 69% do total das empresas cadastradas no SIMPLES NACIONAL.

HISTÓRICO ANUAL DO SALDO DE MEI, MPE E TOTAL, ESTADO da BAHIA, 2010 A OUTUBRO/2025



O SALDO anual é calculado pela diferença entre novos cadastros e cadastros excluídos em cada ano. A queda brusca do SALDO em 2016 e 2018 deve-se ao reprocessamento acumulado dos cadastros de MEI e MPE vinculados ao Simples Nacional com a exclusão dos inativos, inadimplentes etc. No Estado da BAHIA, o maior saldo de MEI ocorre em 2021 (106.490) e o menor em 2018 (-21.864). O maior saldo de MPE ocorre em 2021 (29.198) e o menor em 2016 (-4.734). O maior saldo no TOTAL (MPE + MEI) ocorre em 2021 (135.688) e o menor em 2018 (-20.852).


HISTÓRICO MENSAL DO SALDO DE MEI, MPE E TOTAL, ESTADO da BAHIA, OUT/2024 A OUT/2025



O SALDO mensal é calculado pela diferença entre novos cadastros e cadastros excluídos em cada mês. A queda brusca do SALDO em JANEIRO deve-se ao reprocessamento dos cadastros de MEI e MPE vinculados ao Simples Nacional com a exclusão dos inativos, inadimplentes etc. No Estado da BAHIA, o maior saldo de MEI ocorre em jul/25 (27.580) e o menor em dez/24 (-54.522). O maior saldo de MPE ocorre em jun/25 (25.098) e o menor em dez/24 (-26.235). O maior saldo no TOTAL (MPE + MEI) ocorre em jan/25 (31.119) e o menor em dez/24 (-80.757).

RANKING DE MEI+MPE DOS 5 PRINCIPAIS CNAES, ESTADO da BAHIA, ACUMULADO ATÉ 01/11/2025


TOTAL MEI MPE



No Estado da BAHIA, considerando o acumulado até 01/11/2025, o CNAE com maior número de MEI+MPE é Comércio Varejista De Artigos Do Vestuário E Acessórios, com 69.390, representando 5,7% do TOTAL de MEI+MPE. Desse montante, 76,9% são MEI (53.341) e 23,1% são MPE (16.049).

RANKING DE MEI DOS 5 PRINCIPAIS CNAES, ESTADO da BAHIA, ACUMULADO ATÉ 01/11/2025


■ TOTAL ■ MEI ■ MPE



No Estado da BAHIA, considerando o acumulado até 01/11/2025, o CNAE com maior número de MEI é Comércio Varejista De Artigos Do Vestuário E Acessórios, com 53.341, representando 76,9% do total dentro do segmento e 6,3% do TOTAL de MEI.


RANKING DE MPE DOS 5 PRINCIPAIS CNAES, ESTADO da BAHIA, ACUMULADO ATÉ 01/11/2025

TOTAL MEI MPE



No Estado da BAHIA, considerando o acumulado até 01/11/2025, o CNAE com maior número de MPE é Comércio Varejista De Mercadorias Em Geral, Com Predominância De Produtos Alimentícios - Minimercados, Mercearias E Armazéns, com 23.938, representando 42,3% do total dentro do segmento e 6,4% do TOTAL de MPE.

PERCENTUAL DE ADIMPLÊNCIA E INADIMPLÊNCIA DO MEI, ESTADO da BAHIA, SETEMBRO/2024



No caso do MEI estar inadimplente com os pagamentos (DAS), qual é o prejuízo ou penalidade que o MEI terá junto ao INSS/Previdência Social?

Primeiro, não terá esse tempo inadimplente contado para nenhum benefício da previdência social.

Segundo, caso necessite de algum benefício não programado, como auxílio doença, pensão por morte ou salário maternidade, por exemplo, poderá não ter direito a esses.

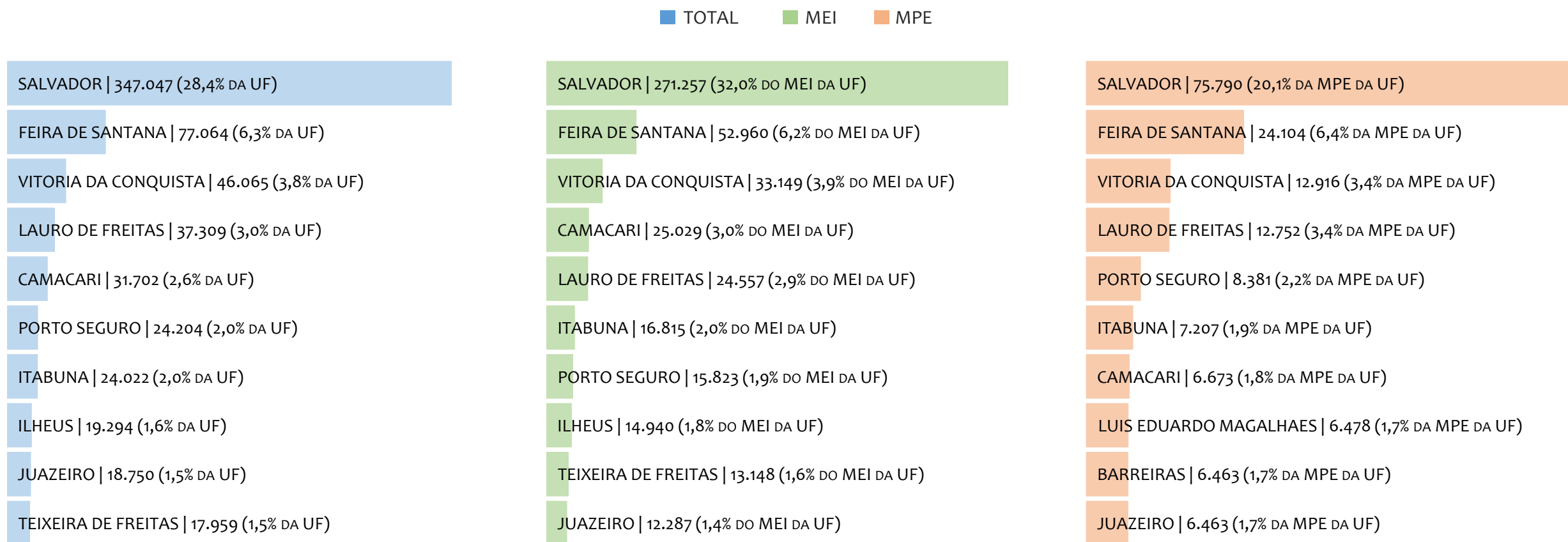
Além disso, quando for recolher as contribuições atrasadas, terá que calcular os valores acrescidos de multa e juros.



No Estado da BAHIA, considerando o acumulado até setembro/2024, o percentual de MEI ADIMPLENTES é de 54,8% (456.630).

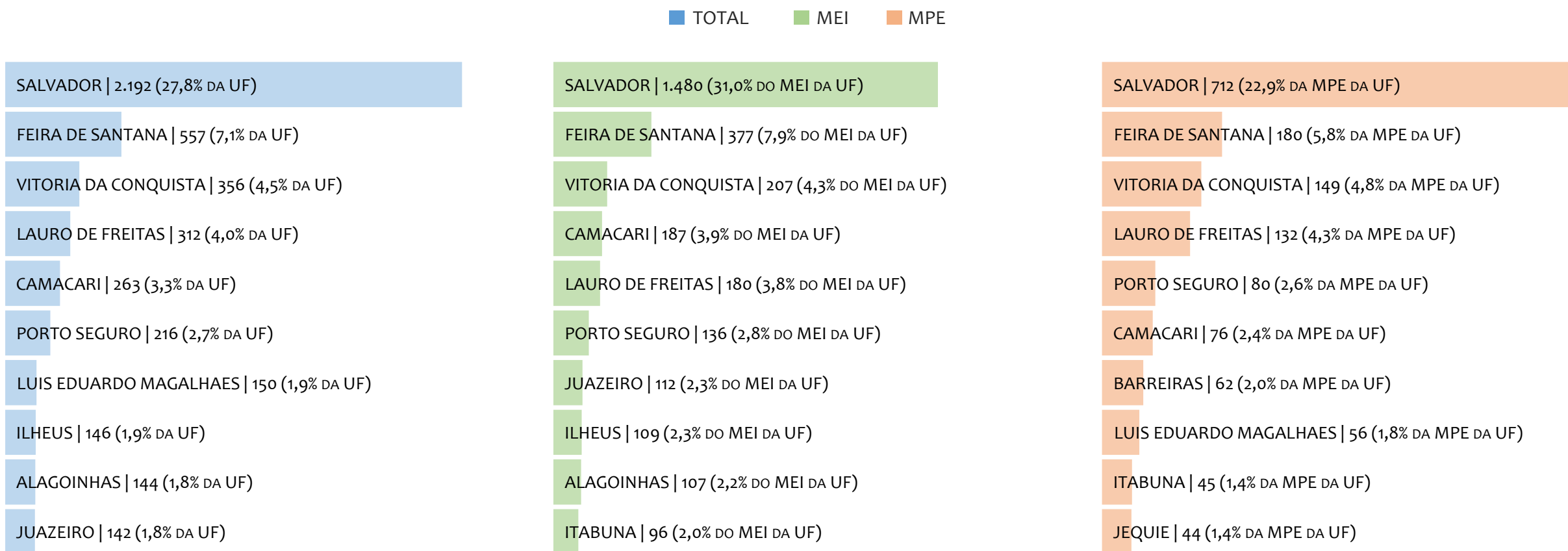


RANKING POR MUNICÍPIO, BAHIA, ACUMULADO ATÉ OUTUBRO/2025



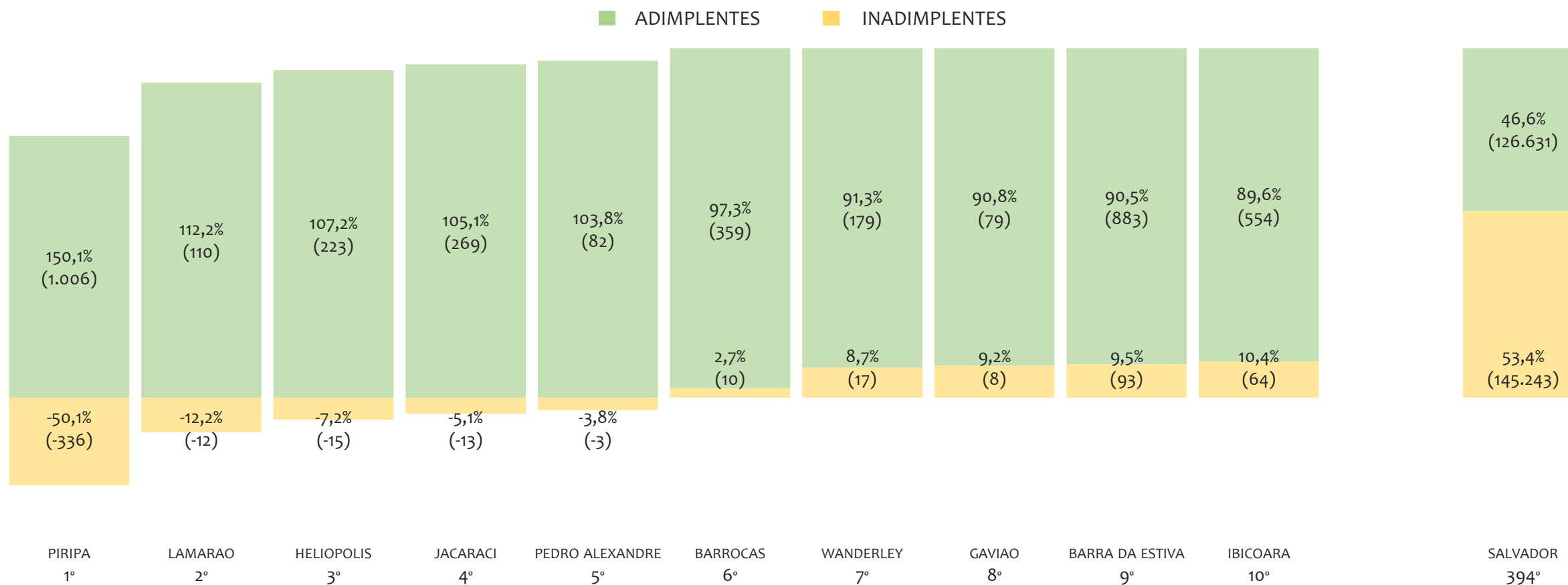
No Estado da BAHIA, considerando o acumulado até outubro/2025, SALVADOR é o município com maior número de MEI+MPE com 347.047 empresas, representando 28,4% do total de MEI+MPE da UF. Quanto ao MEI, SALVADOR é o município com maior quantitativo com 271.257, representando 32,0% do total de MEI da UF e 22,2% do total de empresas da UF cadastradas no SIMPLES NACIONAL. Quanto a MPE, SALVADOR é o município com maior quantitativo com 75.790, representando 20,1% do total de MPE da UF e 6,2% do total de empresas da UF cadastradas no SIMPLES NACIONAL.

RANKING POR MUNICÍPIO, BAHIA, SALDO DE OUTUBRO/2025



No Estado da BAHIA, considerando o SALDO de outubro/2025, SALVADOR é o município com maior SALDO de MEI+MPE com 2.192 empresas, representando 27,8% do SALDO de MEI+MPE da UF. Quanto ao MEI, SALVADOR é o município de maior SALDO com 1.480, representando 31,0% do SALDO de MEI da UF e 18,8% do SALDO de empresas da UF cadastradas no SIMPLES NACIONAL. Quanto a MPE, SALVADOR é o município com maior SALDO com 712, representando 22,9% do SALDO de MPE da UF e 9,0% do SALDO de empresas da UF cadastradas no SIMPLES NACIONAL.


RANKING DE ADIMPLÊNCIA E INADIMPLÊNCIA DO MEI, BAHIA, POR MUNICÍPIO, SETEMBRO/2024



No Estado da BAHIA, considerando o acumulado até setembro/2024, o município PIRIPA apresenta o maior PERCENTUAL de ADIMPLENTES dentro do mesmo município com 150,1% (1.006 adimplentes), sendo que este grupo equivale a 0,2% dos ADIMPLENTES da BAHIA.

RANKING MEI+MPE, BAHIA, POR UNIDADE REGIONAL, ACUMULADO ATÉ OUTUBRO/2025

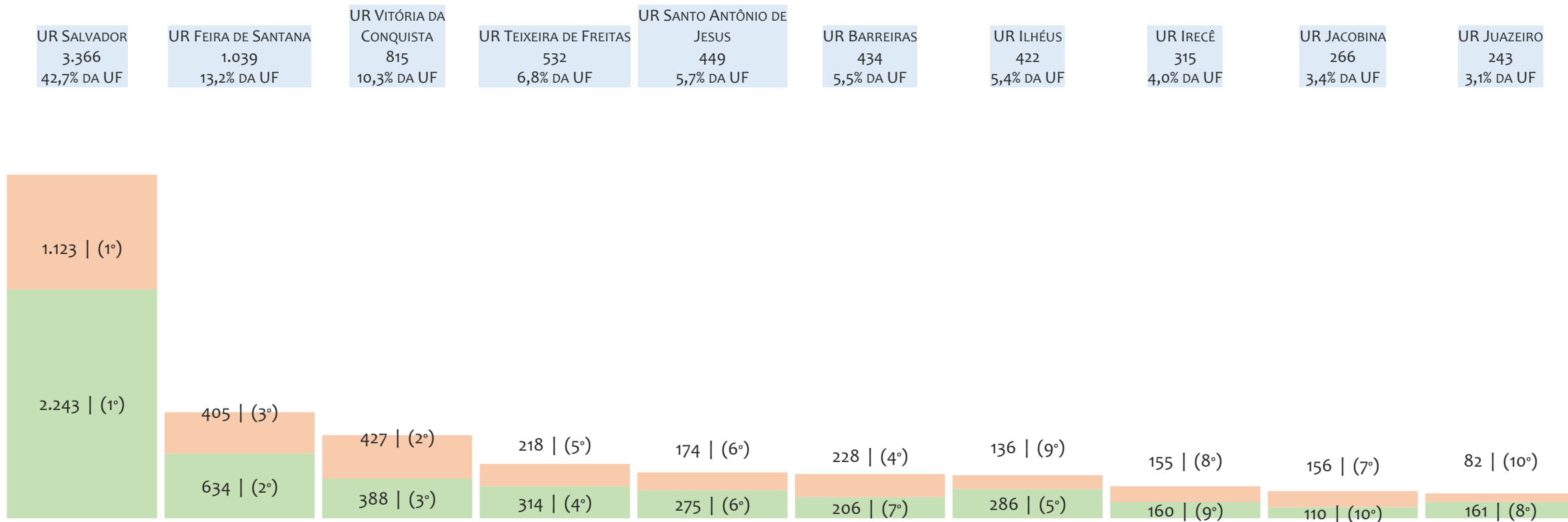
TOTAL MEI MPE



No Estado da BAHIA, considerando o acumulado até outubro/2025, a UR Salvador é a regional com maior número de MEI+MPE com 495.199 empresas, sendo 375.208 MEI (75,8%) e 119.991 MPE (24,2%). Este número de MEI representa 44,3% do total de MEI da UF e 30,7% do total de empresas da UF cadastradas no SIMPLES NACIONAL. Este número de MPE representa 31,9% do total de MPE da UF e 9,8% do total de empresas da UF cadastradas no SIMPLES NACIONAL.

RANKING MEI+MPE, BAHIA, POR UNIDADE REGIONAL, SALDO DE OUTUBRO/2025

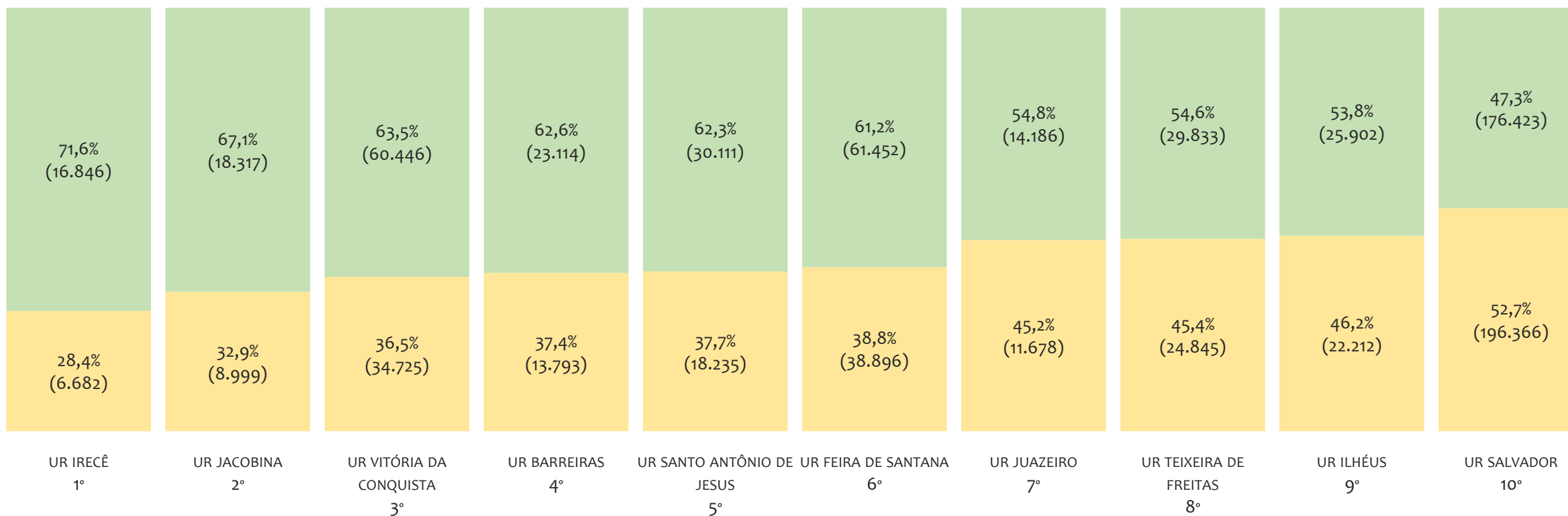
TOTAL MEI MPE



No Estado da BAHIA, considerando outubro/2025, a UR Salvador é a regional com maior SALDO de MEI+MPE com 3.366 empresas, sendo 2.243 MEI (66,6%) e 1.123 MPE (33,4%). Este número de MEI representa 47,0% do SALDO de MEI da UF e 28,5% do SALDO de empresas da UF cadastradas no SIMPLES NACIONAL. Este número de MPE representa 36,2% do SALDO de MPE da UF e 14,2% do SALDO de empresas da UF cadastradas no SIMPLES NACIONAL.

RANKING DE ADIMPLÊNCIA E INADIMPLÊNCIA DO MEI, BAHIA, POR REGIONAL, SETEMBRO/2024

■ ADIMPLENTES ■ INADIMPLENTES

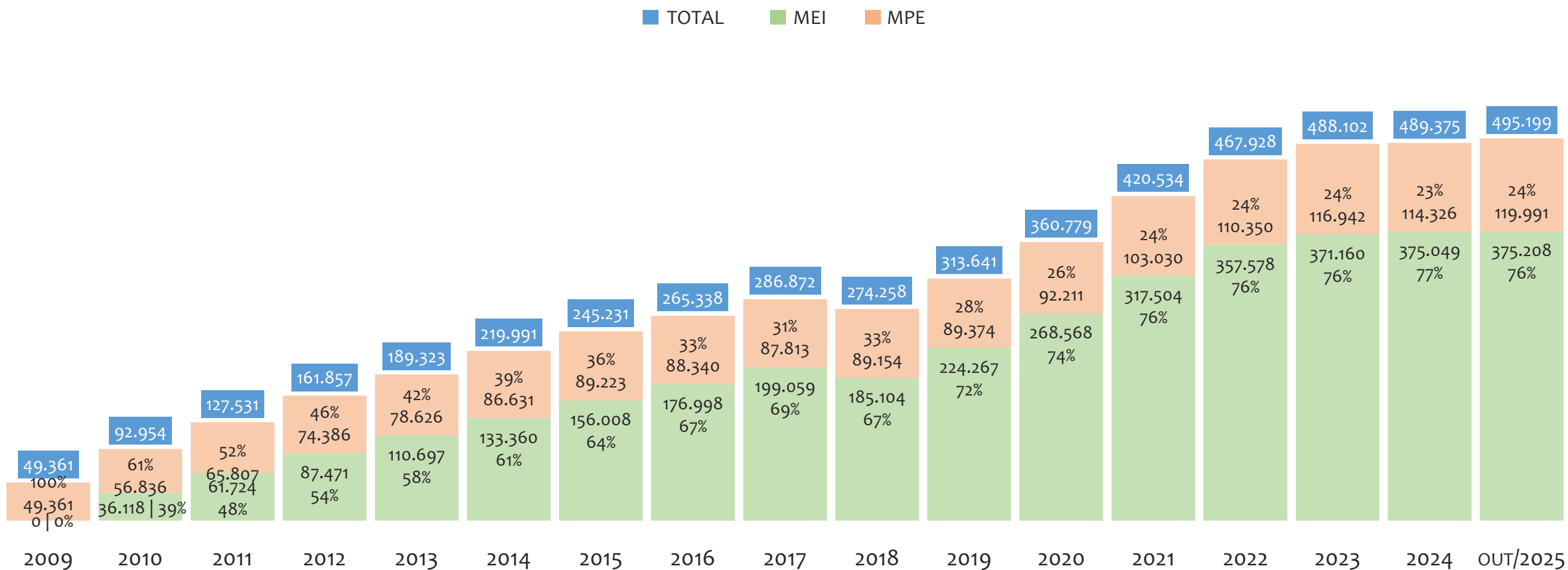


No Estado da BAHIA, considerando o acumulado até setembro/2024, a UR IRECÊ apresenta o maior PERCENTUAL de ADIMPLENTES dentro da mesma regional com 71,6% (16.846 adimplentes), sendo que este grupo equivale a 3,7% dos ADIMPLENTES da BAHIA.



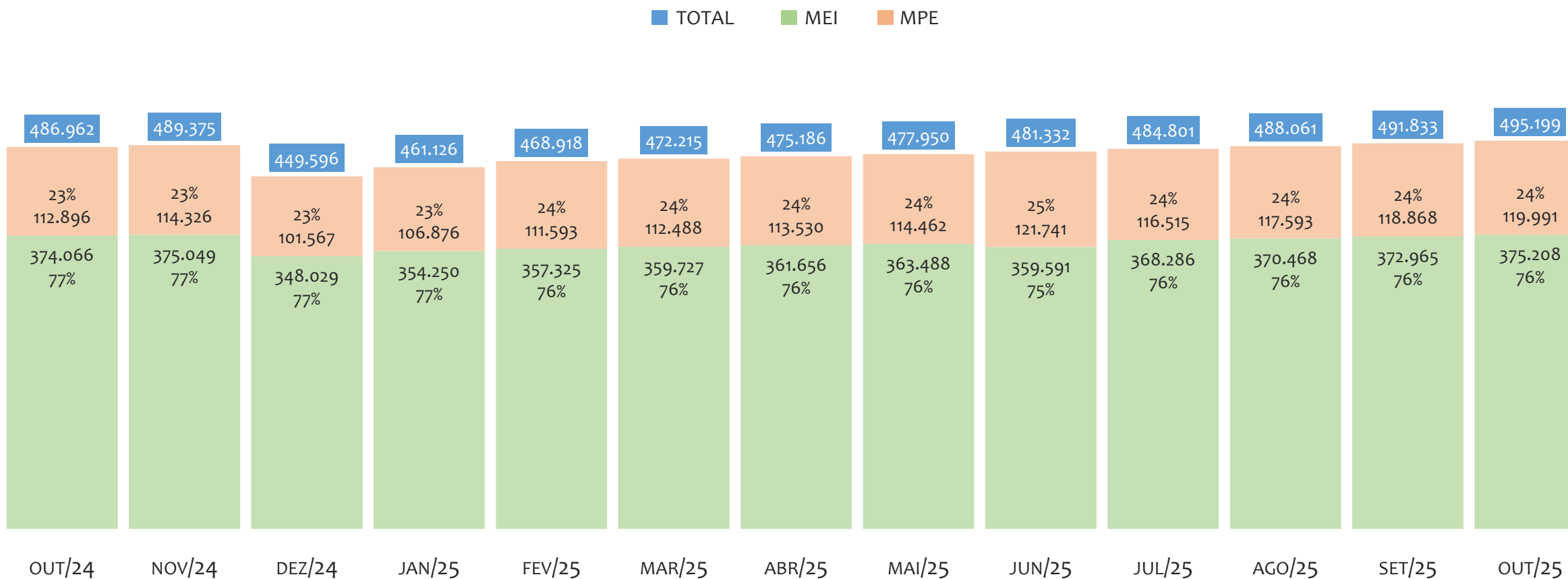
UR SALVADOR

HISTÓRICO ANUAL DO ACUMULADO DE MEI, MPE E TOTAL, UR SALVADOR, 2009 A OUTUBRO/2025



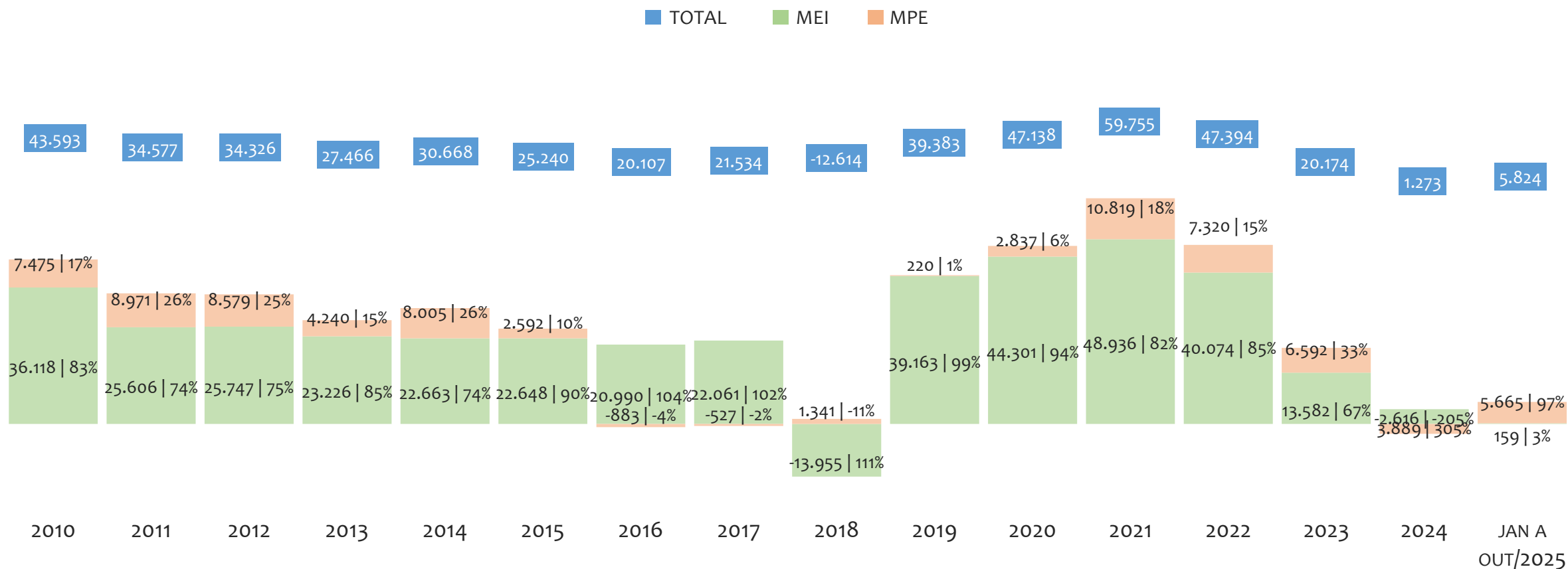
Na UR SALVADOR, de 2009 a outubro/2025, o crescimento de microempreendedores individuais (MEI) de 375207900% (0 para 375.208) é superior ao crescimento de micro e pequenas empresas (MPE) de 143% (49.361 para 119.991). No TOTAL (MEI + MPE), o crescimento no mesmo período é de 903% (49.361 para 495.199). A taxa média de crescimento anual composta é de 174% ao ano para MEI, 6% ao ano para MPE e 16% ao ano para MEI + MPE. Ainda neste mesmo período, a participação do MEI cresceu de 0% para 76% do total das empresas cadastradas no SIMPLES NACIONAL.

HISTÓRICO MENSAL DO ACUMULADO DE MEI, MPE E TOTAL, UR SALVADOR, OUT/2024 A OUT/2025



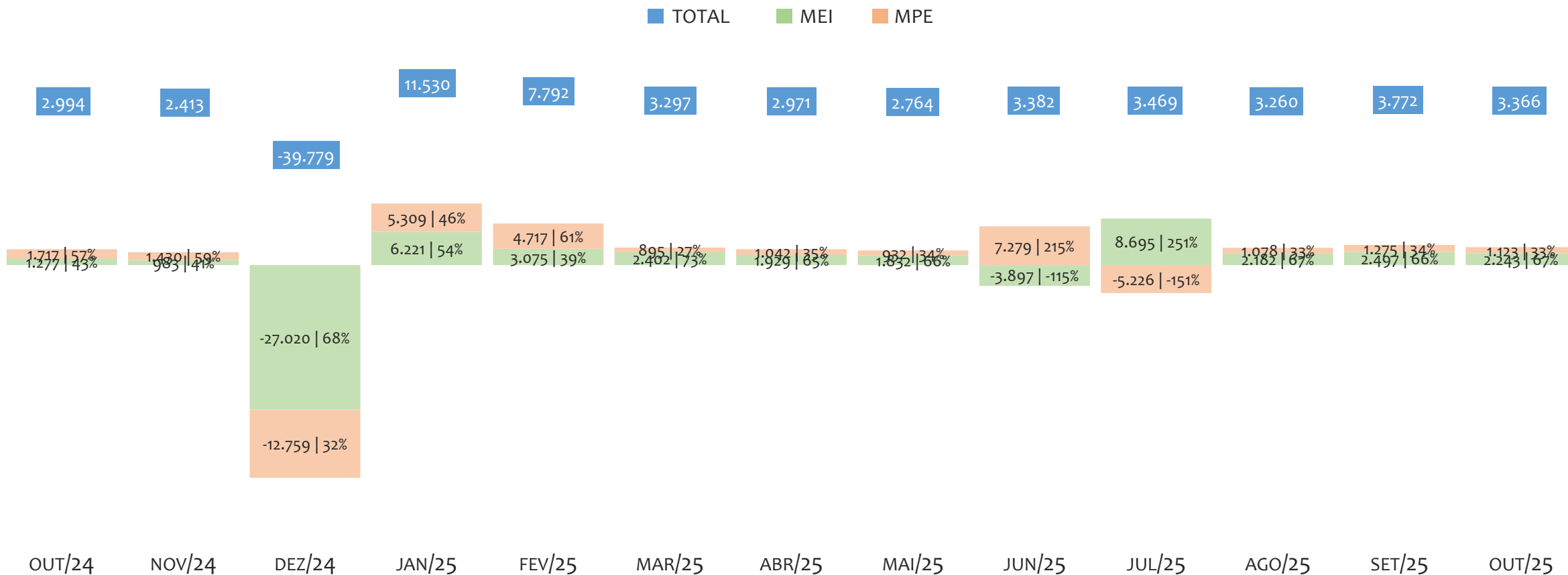
Na UR SALVADOR, de outubro/2024 a outubro/2025, o crescimento de microempreendedores individuais (MEI) de 0,3% (374.066 para 375.208) é inferior ao crescimento de micro e pequenas empresas (MPE) de 6,3% (112.896 para 119.991). No TOTAL (MEI + MPE), o crescimento no mesmo período é de 1,7% (486.962 para 495.199). A taxa média de crescimento mensal composta é de 0,0% ao mês para MEI, 0,5% ao mês para MPE e 0,1% ao mês para MEI + MPE. Ainda neste mesmo período, a participação do MEI cresceu de 77% para 76% do total das empresas cadastradas no SIMPLES NACIONAL.

HISTÓRICO ANUAL DO SALDO DE MEI, MPE E TOTAL, UR SALVADOR, 2010 A OUTUBRO/2025



O SALDO anual é calculado pela diferença entre novos cadastros e cadastros excluídos em cada ano. A queda brusca do SALDO em 2016 e 2018 deve-se ao reprocessamento acumulado dos cadastros de MEI e MPE vinculados ao Simples Nacional com a exclusão dos inativos, inadimplentes etc. Na UR SALVADOR, o maior saldo de MEI ocorre em 2021 (48.936) e o menor em 2018 (-13.955). O maior saldo de MPE ocorre em 2021 (10.819) e o menor em 2024 (-2.616). O maior saldo no TOTAL (MPE + MEI) ocorre em 2021 (59.755) e o menor em 2018 (-12.614).

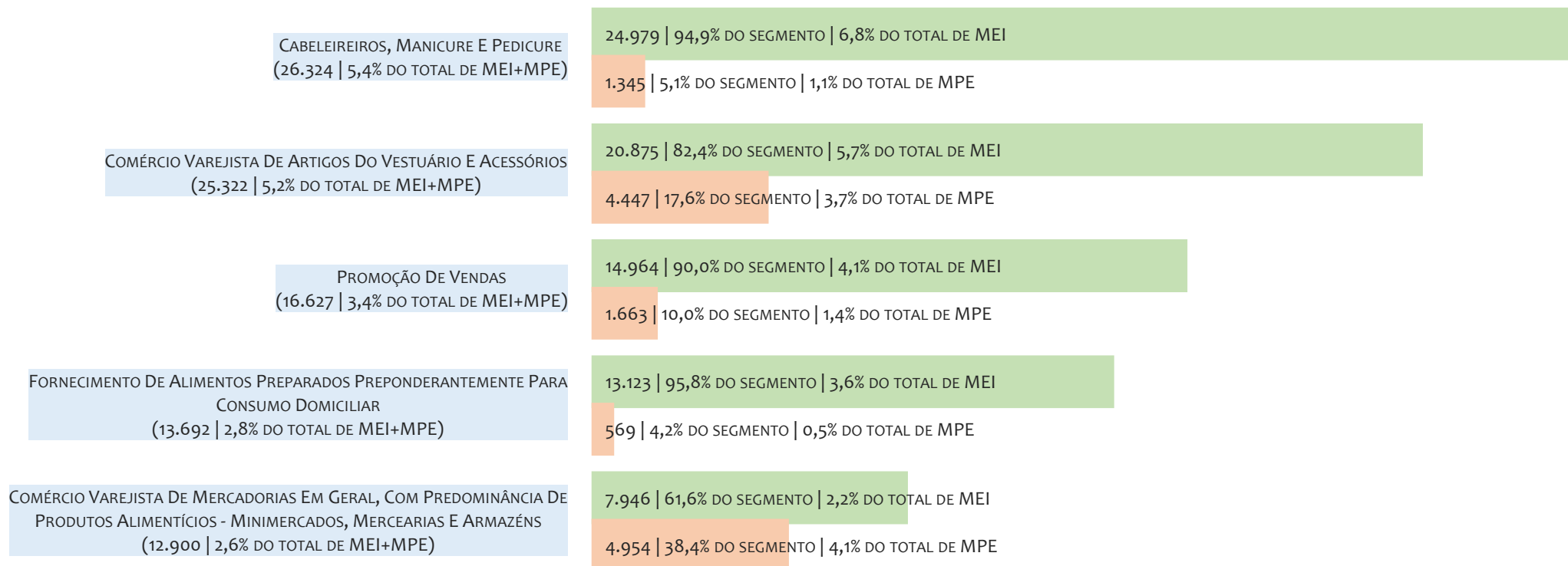
HISTÓRICO MENSAL DO SALDO DE MEI, MPE E TOTAL, UR SALVADOR, OUT/2024 A OUT/2025



O SALDO mensal é calculado pela diferença entre novos cadastros e cadastros excluídos em cada mês. A queda brusca do SALDO em JANEIRO deve-se ao reprocessamento dos cadastros de MEI e MPE vinculados ao Simples Nacional com a exclusão dos inativos, inadimplentes etc. Na UR SALVADOR, o maior saldo de MEI ocorre em jul/25 (8.695) e o menor em dez/24 (-27.020). O maior saldo de MPE ocorre em jun/25 (7.279) e o menor em dez/24 (-12.759). O maior saldo no TOTAL (MPE + MEI) ocorre em jan/25 (11.530) e o menor em dez/24 (-39.779).

RANKING DE MEI+MPE DOS 5 PRINCIPAIS CNAES, UR SALVADOR, ACUMULADO ATÉ 01/11/2025


TOTAL MEI MPE



Na UR SALVADOR, considerando o acumulado até 01/11/2025, o CNAE com maior número de MEI+MPE é Cabeleireiros, Manicure E Pedicure, com 26.324, representando 5,4% do TOTAL de MEI+MPE. Desse montante, 94,9% são MEI (24.979) e 5,1% são MPE (1.345).

RANKING DE MEI DOS 5 PRINCIPAIS CNAES, UR SALVADOR, ACUMULADO ATÉ 01/11/2025

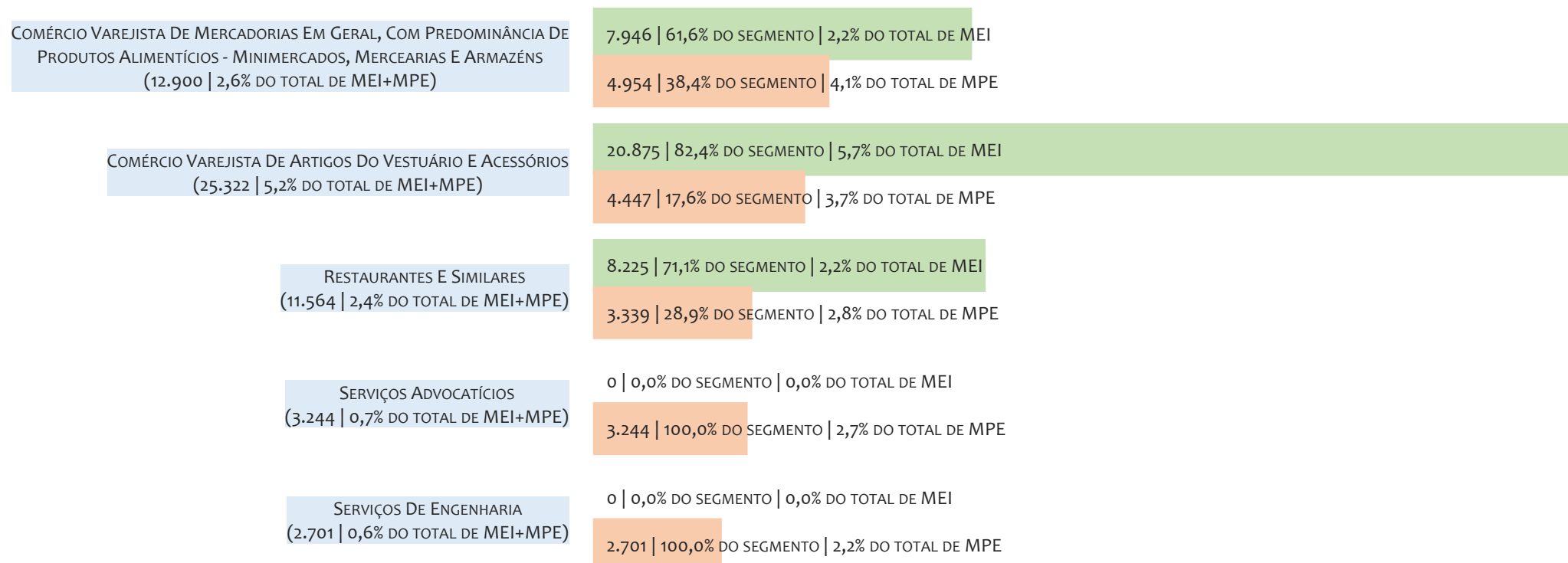
TOTAL MEI MPE



Na UR SALVADOR, considerando o acumulado até 01/11/2025, o CNAE com maior número de MEI é Cabeleireiros, Manicure E Pedicure, com 24.979, representando 94,9% do total dentro do segmento e 6,8% do TOTAL de MEI.

RANKING DE MPE DOS 5 PRINCIPAIS CNAES, UR SALVADOR, ACUMULADO ATÉ 01/11/2025

■ TOTAL ■ MEI ■ MPE



Na UR SALVADOR, considerando o acumulado até 01/11/2025, o CNAE com maior número de MPE é Comércio Varejista De Mercadorias Em Geral, Com Predominância De Produtos Alimentícios - Minimercados, Mercearias E Armazéns, com 4.954, representando 38,4% do total dentro do segmento e 4,1% do TOTAL de MPE.

PERCENTUAL DE ADIMPLÊNCIA E INADIMPLÊNCIA DO MEI, UR SALVADOR, SETEMBRO/2024

OPTANTES
(372.789)

ADIMPLENTES
(176.423 | 47,3%)

INADIMPLENTES
(196.366 | 52,7%)

No caso do MEI estar inadimplente com os pagamentos (DAS), qual é o prejuízo ou penalidade que o MEI terá junto ao INSS/Previdência Social?

Primeiro, não terá esse tempo inadimplente contado para nenhum benefício da previdência social.


Segundo, caso necessite de algum benefício não programado, como auxílio doença, pensão por morte ou salário maternidade, por exemplo, poderá não ter direito a esses.

Além disso, quando for recolher as contribuições atrasadas, terá que calcular os valores acrescidos de multa e juros.

Na UR SALVADOR, considerando o acumulado até setembro/2024, o percentual de MEI ADIMPLENTES é de 47,3% (176.423).

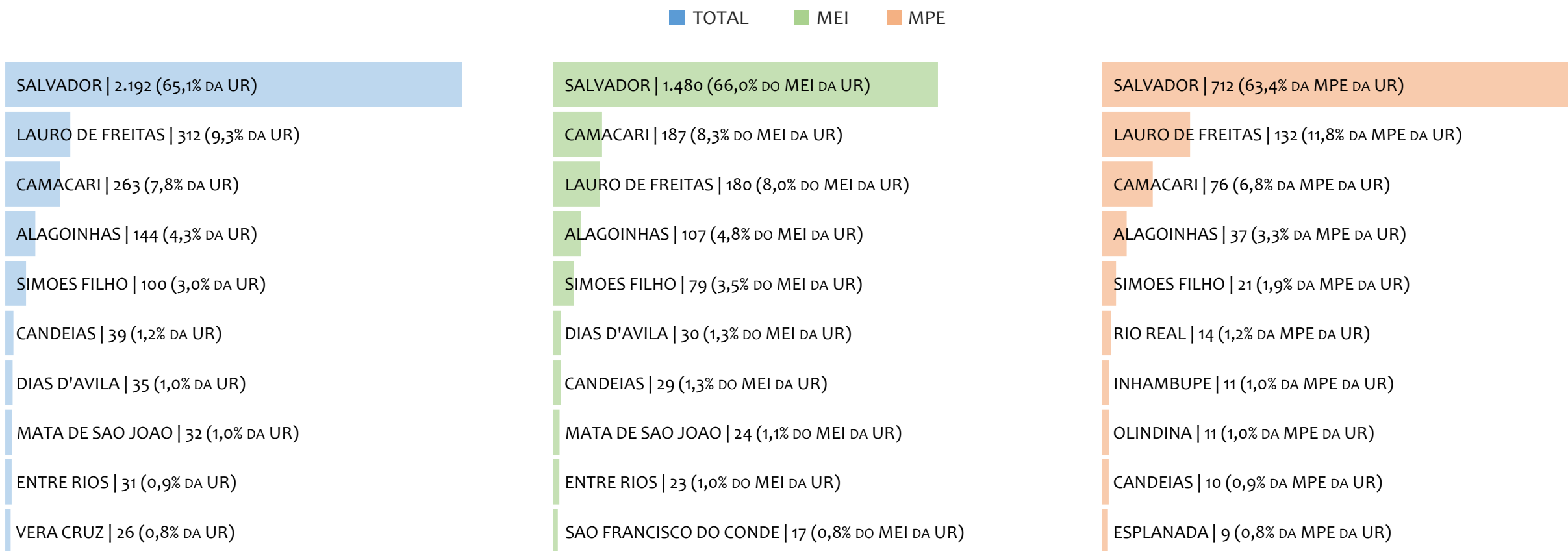
RANKING POR MUNICÍPIO, UR SALVADOR, ACUMULADO ATÉ OUTUBRO/2025

■ TOTAL ■ MEI ■ MPE



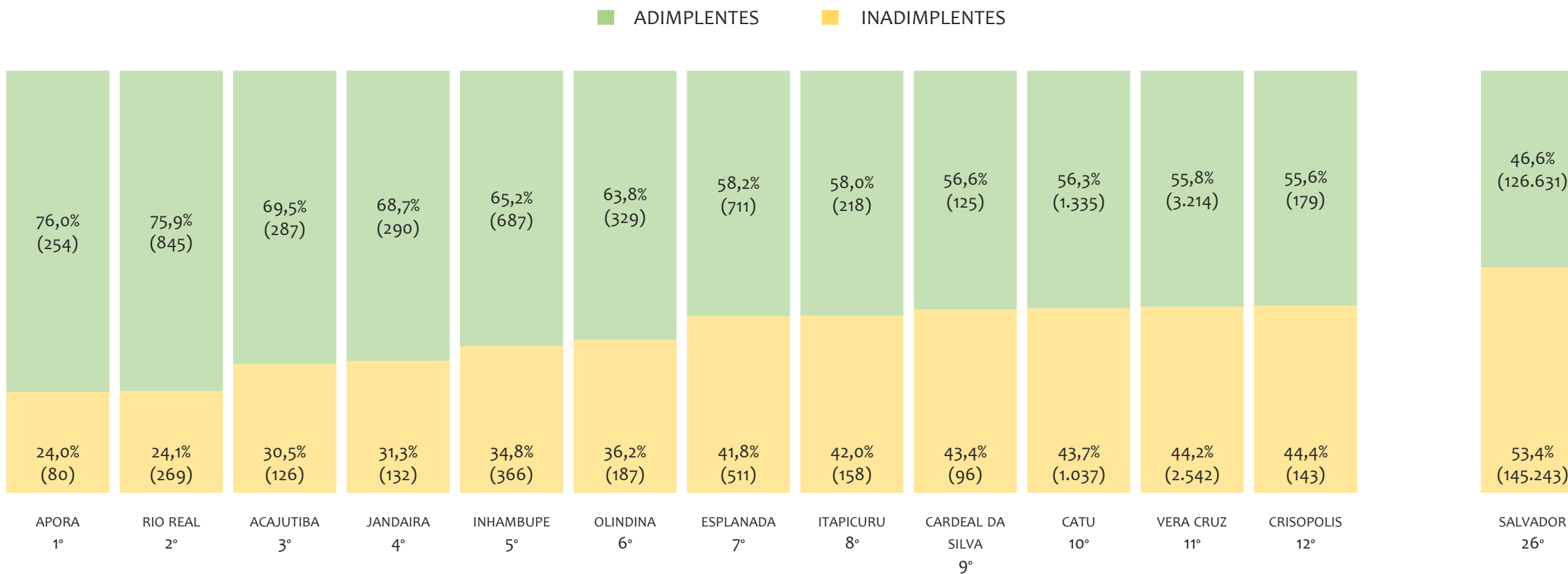
Na UR SALVADOR, no acumulado até outubro/2025, SALVADOR é o município com maior número de MEI+MPE com 347.047 empresas, representando 70,1% do total de MEI+MPE da UR. Quanto ao MEI, SALVADOR é o município com maior quantitativo com 271.257, representando 72,3% do total de MEI da UR e 54,8% do total da UR cadastradas no SIMPLES. Quanto a MPE, SALVADOR é o município com maior quantitativo com 75.790, representando 63,2% do total de MPE da UR e 15,3% do total da UR cadastradas no SIMPLES.

RANKING POR MUNICÍPIO, UR SALVADOR, SALDO DE OUTUBRO/2025



Na UR SALVADOR, considerando o SALDO de outubro/2025, SALVADOR é o município com maior SALDO de MEI+MPE com 2.192 empresas, representando 65,1% do SALDO de MEI+MPE da UR. Quanto ao MEI, SALVADOR é o município de maior SALDO com 1.480, representando 66,0% do SALDO de MEI da UR e 44,0% do SALDO de empresas da UR cadastradas no SIMPLES. Quanto a MPE, SALVADOR é o município com maior SALDO com 712, representando 63,4% do SALDO de MPE da UR e 21,2% do SALDO de empresas da UR cadastradas no SIMPLES.

RANKING DE ADIMPLÊNCIA E INADIMPLÊNCIA DO MEI, UR SALVADOR, POR MUNICÍPIO, SETEMBRO/2024

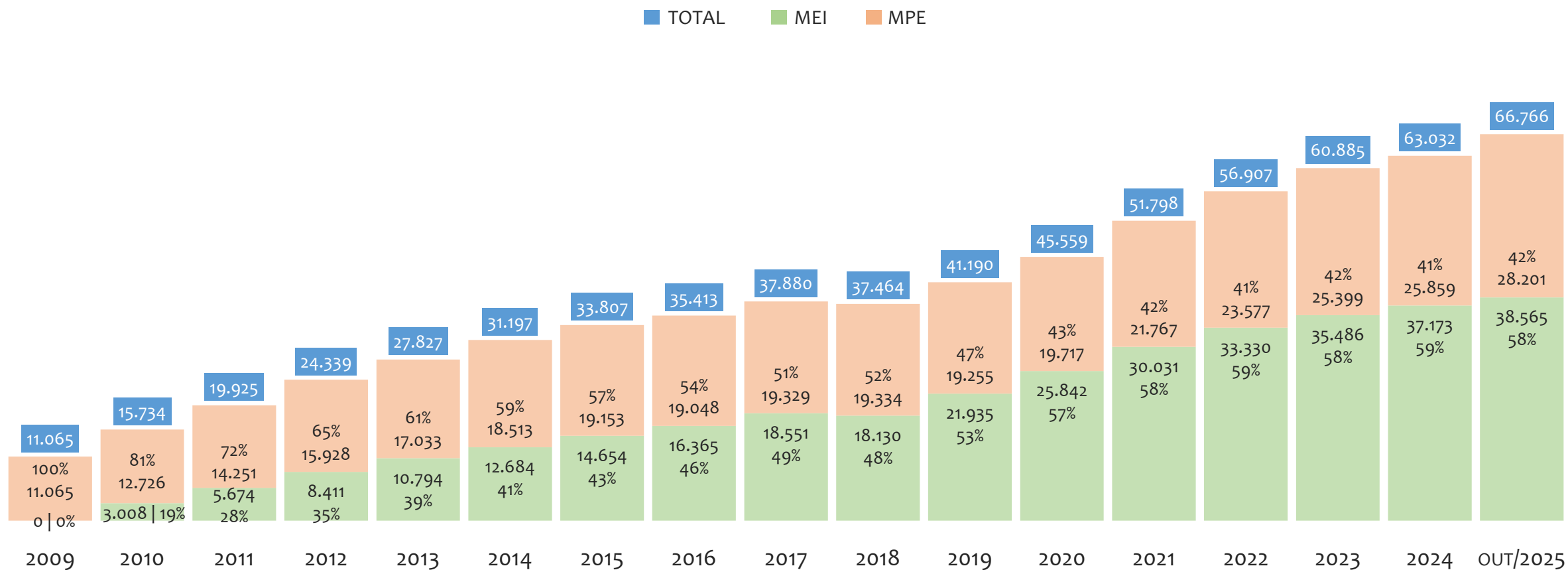


Na UR SALVADOR, considerando o acumulado até setembro/2024, o município APORA apresenta o maior PERCENTUAL de ADIMPLENTES dentro do mesmo município com 76,0% (254 adimplentes), sendo que este grupo equivale a 0,1% dos ADIMPLENTES da UR SALVADOR.



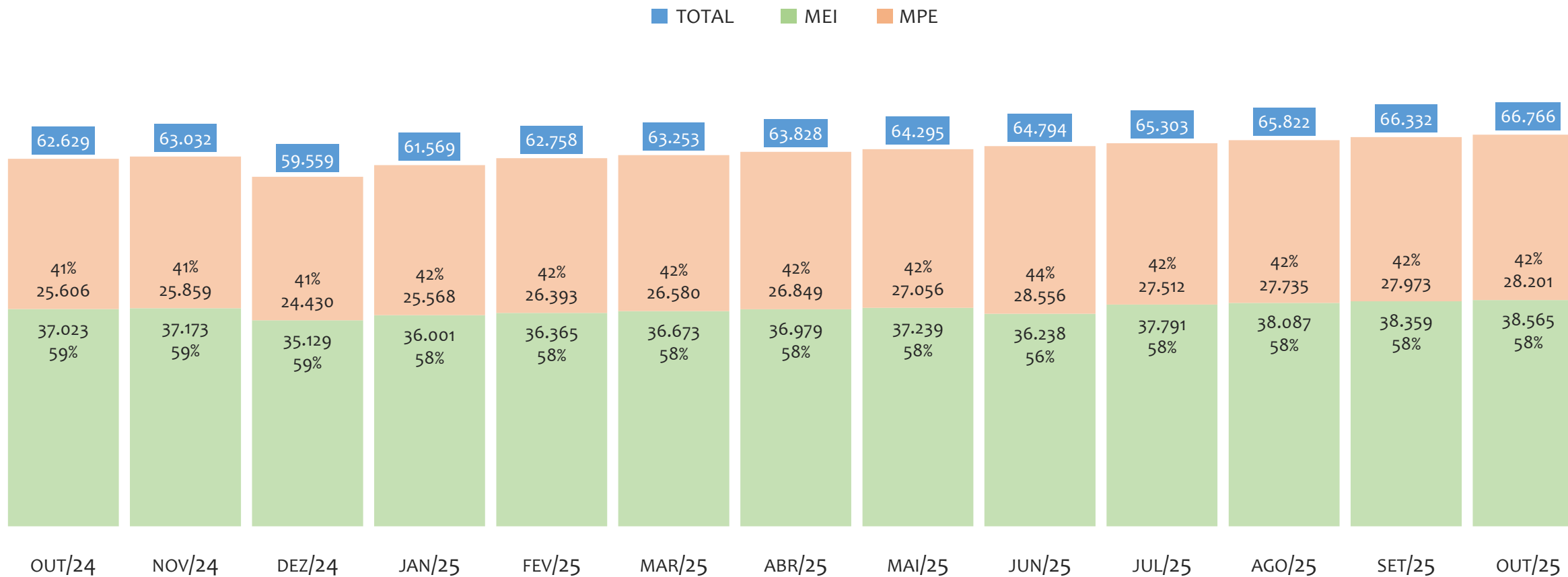
UR BARREIRAS

HISTÓRICO ANUAL DO ACUMULADO DE MEI, MPE E TOTAL, UR BARREIRAS, 2009 A OUTUBRO/2025



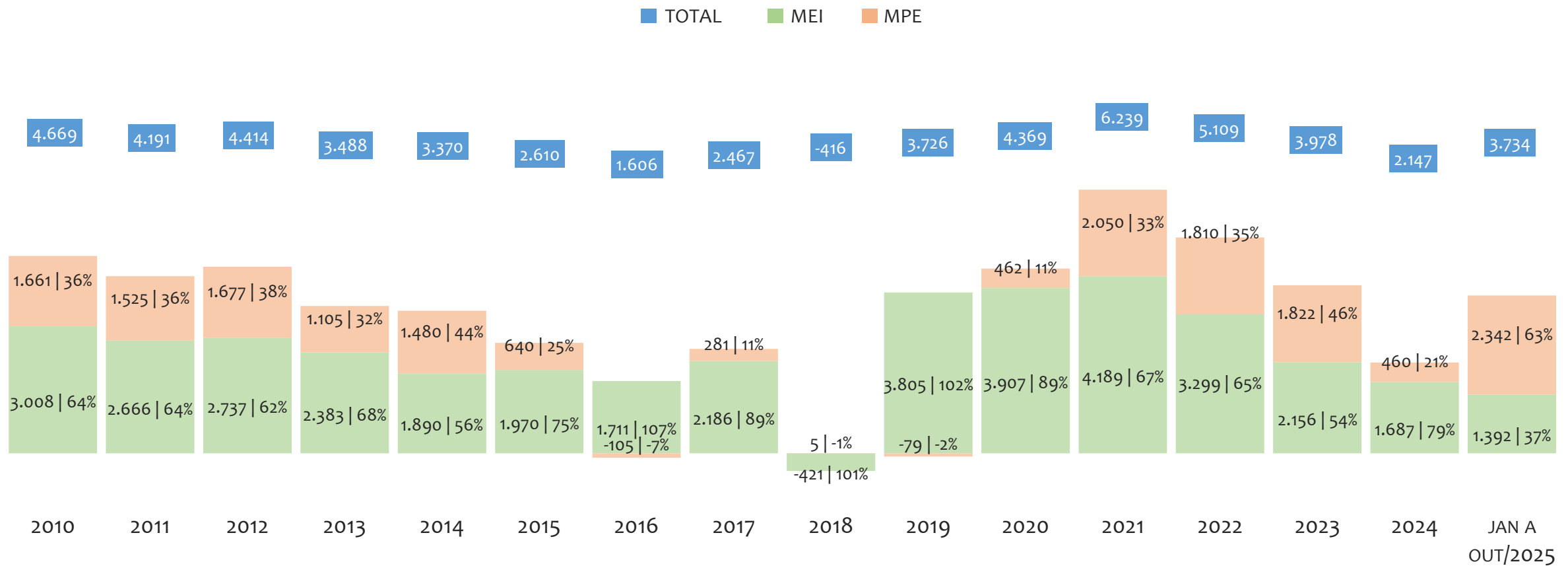
Na UR BARREIRAS, de 2009 a outubro/2025, o crescimento de microempreendedores individuais (MEI) de 38564900% (0 para 38.565) é superior ao crescimento de micro e pequenas empresas (MPE) de 155% (11.065 para 28.201). No TOTAL (MEI + MPE), o crescimento no mesmo período é de 503% (11.065 para 66.766). A taxa média de crescimento anual composta é de 136% ao ano para MEI, 6% ao ano para MPE e 12% ao ano para MEI + MPE. Ainda neste mesmo período, a participação do MEI cresceu de 0% para 58% do total das empresas cadastradas no SIMPLES NACIONAL.

HISTÓRICO MENSAL DO ACUMULADO DE MEI, MPE E TOTAL, UR BARREIRAS, OUT/2024 A OUT/2025



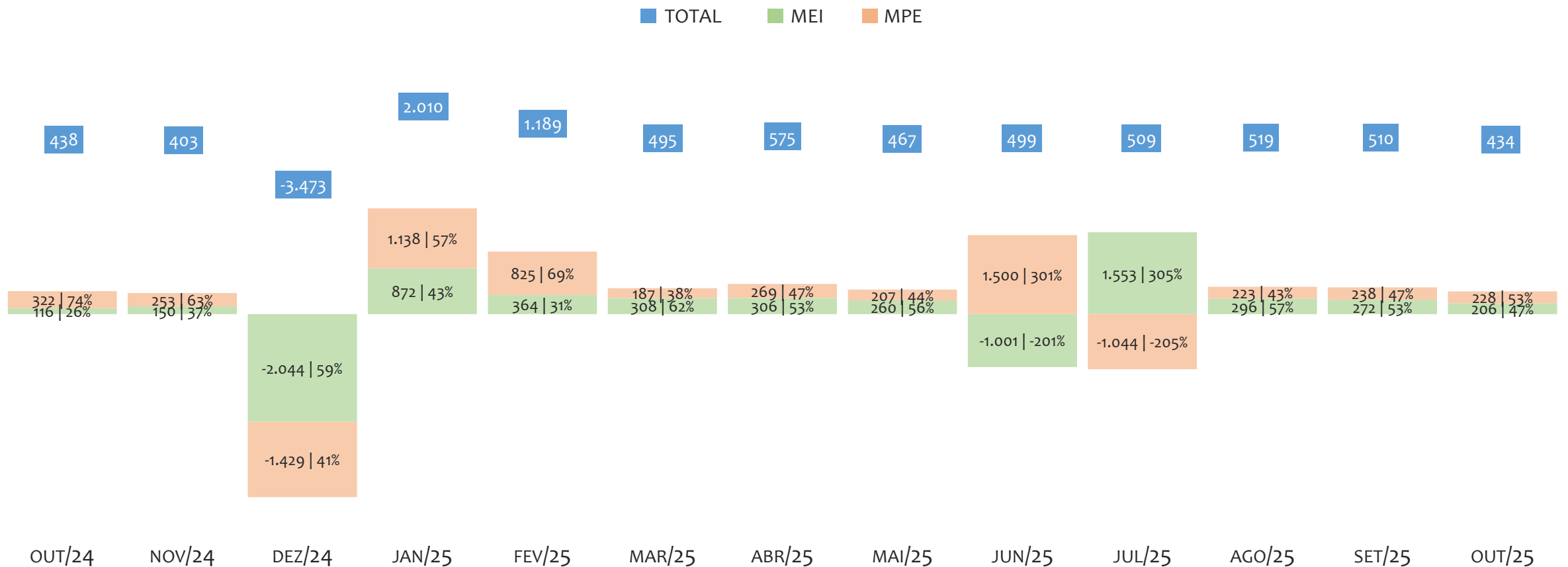
Na UR BARREIRAS, de outubro/2024 a outubro/2025, o crescimento de microempreendedores individuais (MEI) de 4,2% (37.023 para 38.565) é inferior ao crescimento de micro e pequenas empresas (MPE) de 10,1% (25.606 para 28.201). No TOTAL (MEI + MPE), o crescimento no mesmo período é de 6,6% (62.629 para 66.766). A taxa média de crescimento mensal composta é de 0,3% ao mês para MEI, 0,8% ao mês para MPE e 0,5% ao mês para MEI + MPE. Ainda neste mesmo período, a participação do MEI cresceu de 59% para 58% do total das empresas cadastradas no SIMPLES NACIONAL.

HISTÓRICO ANUAL DO SALDO DE MEI, MPE E TOTAL, UR BARREIRAS, 2010 A OUTUBRO/2025



O SALDO anual é calculado pela diferença entre novos cadastros e cadastros excluídos em cada ano. A queda brusca do SALDO em 2016 e 2018 deve-se ao reprocessamento acumulado dos cadastros de MEI e MPE vinculados ao Simples Nacional com a exclusão dos inativos, inadimplentes etc. Na UR BARREIRAS, o maior saldo de MEI ocorre em 2021 (4.189) e o menor em 2018 (-421). O maior saldo de MPE ocorre em (2.342) e o menor em 2016 (-105). O maior saldo no TOTAL (MPE + MEI) ocorre em 2021 (6.239) e o menor em 2018 (-416).

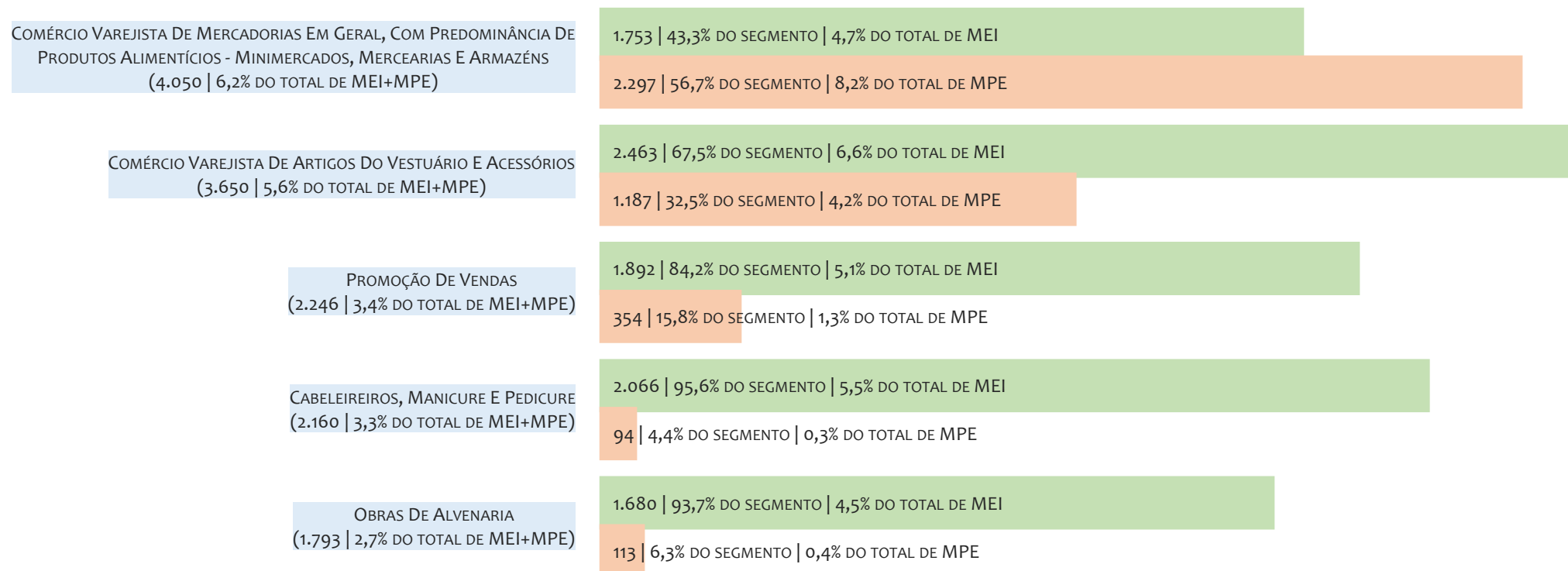
HISTÓRICO MENSAL DO SALDO DE MEI, MPE E TOTAL, UR BARREIRAS, OUT/2024 A OUT/2025



O SALDO mensal é calculado pela diferença entre novos cadastros e cadastros excluídos em cada mês. A queda brusca do SALDO em JANEIRO deve-se ao reprocessamento dos cadastros de MEI e MPE vinculados ao Simples Nacional com a exclusão dos inativos, inadimplentes etc. Na UR BARREIRAS, o maior saldo de MEI ocorre em jul/25 (1.553) e o menor em dez/24 (-2.044). O maior saldo de MPE ocorre em jun/25 (1.500) e o menor em dez/24 (-1.429). O maior saldo no TOTAL (MPE + MEI) ocorre em jan/25 (2.010) e o menor em dez/24 (-3.473).

RANKING DE MEI+MPE DOS 5 PRINCIPAIS CNAES, UR BARREIRAS, ACUMULADO ATÉ 01/11/2025

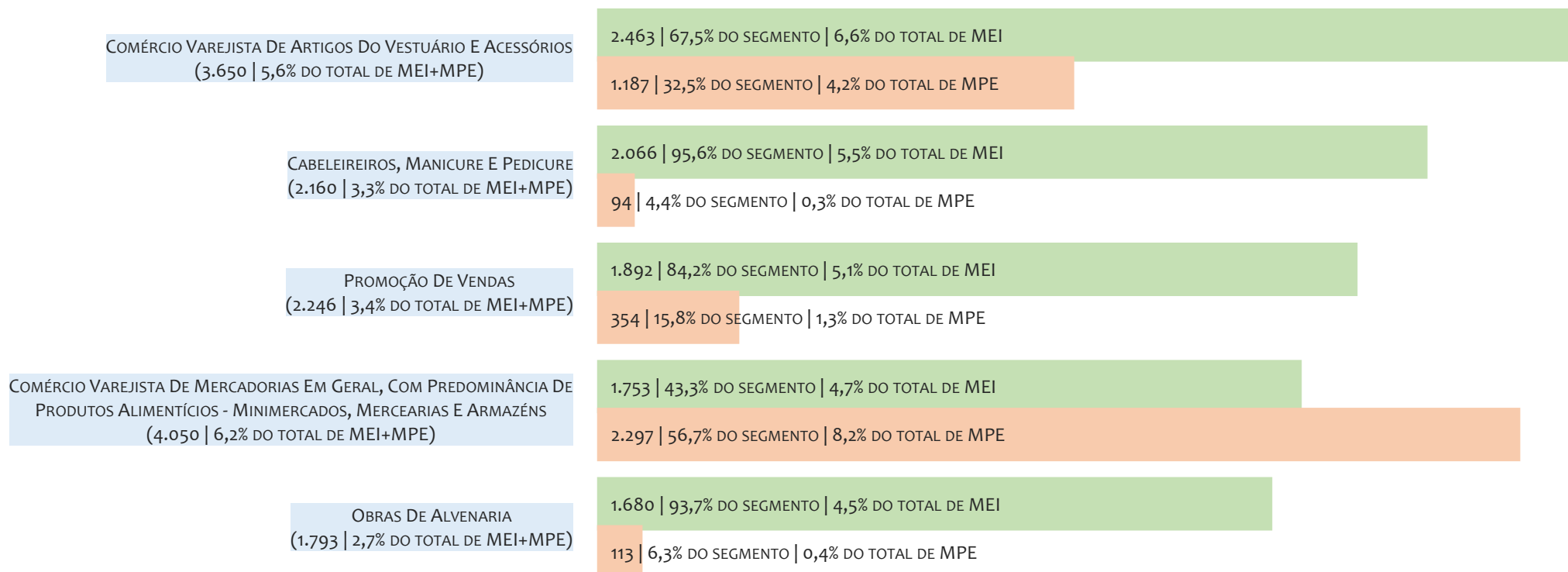
■ TOTAL ■ MEI ■ MPE



Na UR BARREIRAS, considerando o acumulado até 01/11/2025, o CNAE com maior número de MEI+MPE é Comércio Varejista De Mercadorias Em Geral, Com Predominância De Produtos Alimentícios - Minimercados, Mercearias E Armazéns, com 4.050, representando 6,2% do TOTAL de MEI+MPE. Desse montante, 43,3% são MEI (1.753) e 56,7% são MPE (2.297).

RANKING DE MEI DOS 5 PRINCIPAIS CNAES, UR BARREIRAS, ACUMULADO ATÉ 01/11/2025


■ TOTAL ■ MEI ■ MPE



Na UR BARREIRAS, considerando o acumulado até 01/11/2025, o CNAE com maior número de MEI é Comércio Varejista De Artigos Do Vestuário E Acessórios, com 2.463, representando 67,5% do total dentro do segmento e 6,6% do TOTAL de MEI.

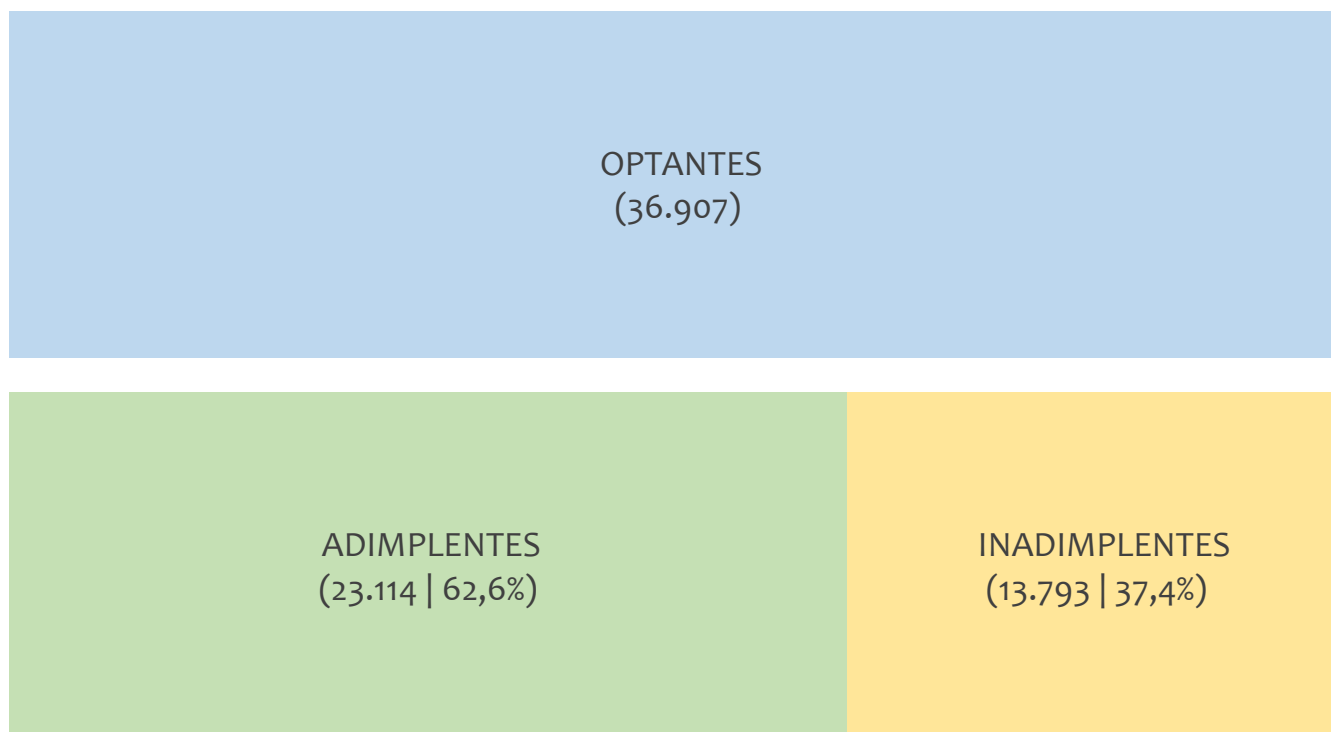
RANKING DE MPE DOS 5 PRINCIPAIS CNAES, UR BARREIRAS, ACUMULADO ATÉ 01/11/2025

■ TOTAL ■ MEI ■ MPE



Na UR BARREIRAS, considerando o acumulado até 01/11/2025, o CNAE com maior número de MPE é Comércio Varejista De Mercadorias Em Geral, Com Predominância De Produtos Alimentícios - Minimercados, Mercarias E Armazéns, com 2.297, representando 56,7% do total dentro do segmento e 8,2% do TOTAL de MPE.

PERCENTUAL DE ADIMPLÊNCIA E INADIMPLÊNCIA DO MEI, UR BARREIRAS, SETEMBRO/2024



No caso do MEI estar inadimplente com os pagamentos (DAS), qual é o prejuízo ou penalidade que o MEI terá junto ao INSS/Previdência Social?

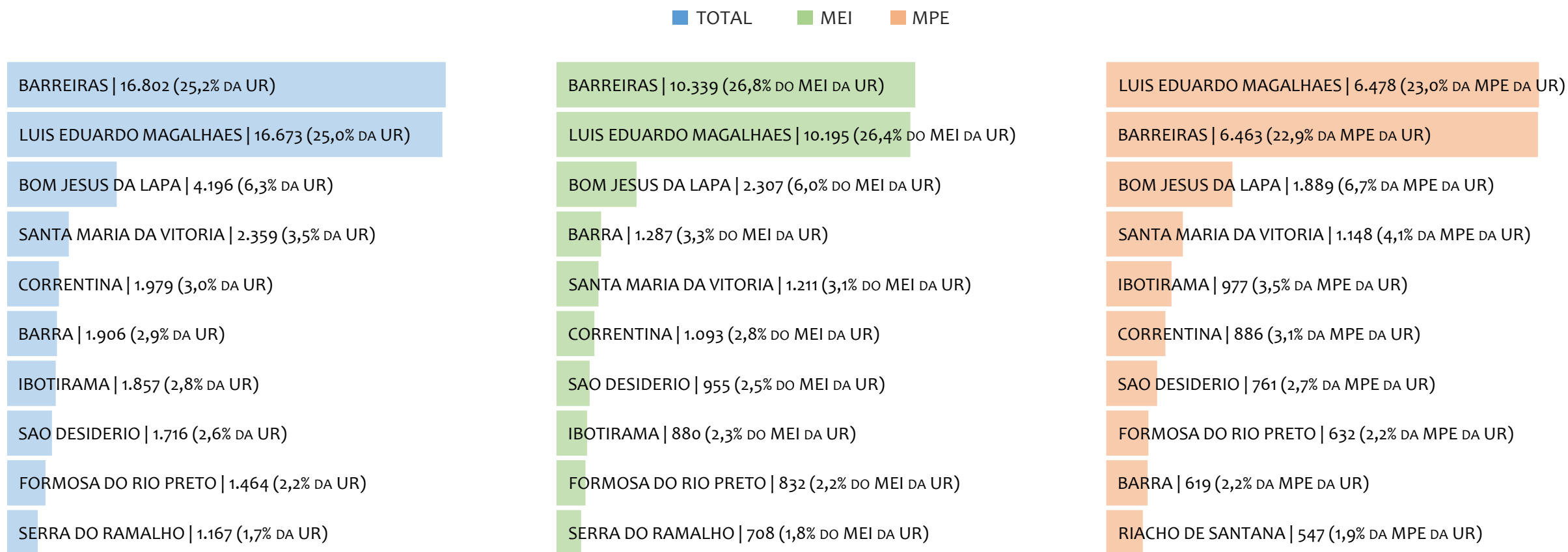
Primeiro, não terá esse tempo inadimplente contado para nenhum benefício da previdência social.

Segundo, caso necessite de algum benefício não programado, como auxílio doença, pensão por morte ou salário maternidade, por exemplo, poderá não ter direito a esses.

Além disso, quando for recolher as contribuições atrasadas, terá que calcular os valores acrescidos de multa e juros.

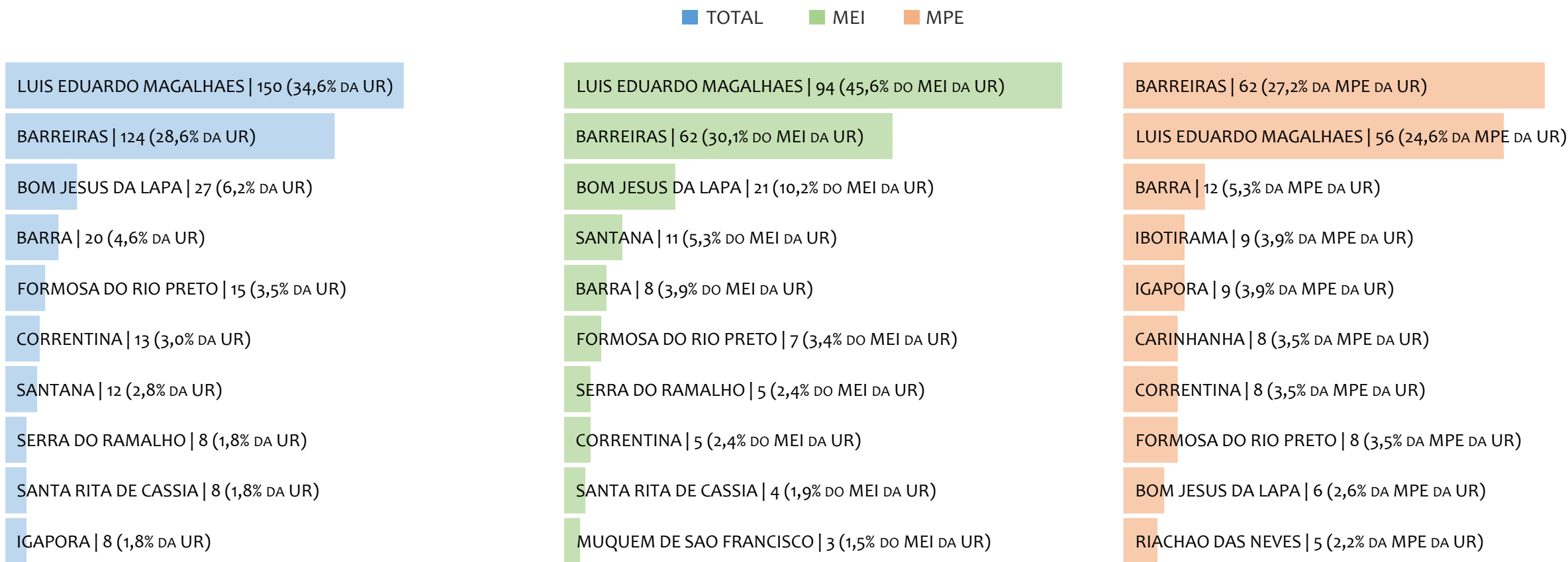
Na UR BARREIRAS, considerando o acumulado até setembro/2024, o percentual de MEI ADIMPLENTES é de 62,6% (23.114).

RANKING POR MUNICÍPIO, UR BARREIRAS, ACUMULADO ATÉ OUTUBRO/2025



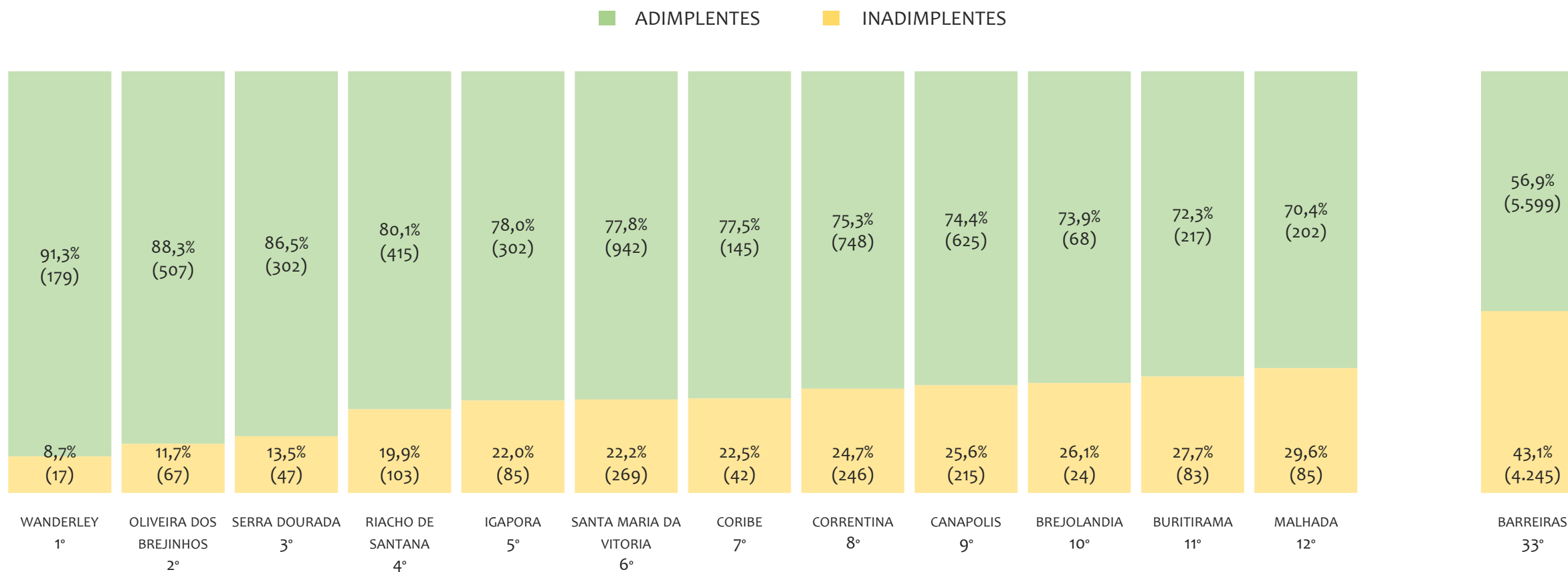
Na UR BARREIRAS, no acumulado até outubro/2025, BARREIRAS é o município com maior número de MEI+MPE com 16.802 empresas, representando 25,2% do total de MEI+MPE da UR. Quanto ao MEI, BARREIRAS é o município com maior quantitativo com 10.339, representando 26,8% do total de MEI da UR e 15,5% do total da UR cadastradas no SIMPLES. Quanto a MPE, LUIS EDUARDO MAGALHAES é o município com maior quantitativo com 6.478, representando 23,0% do total de MPE da UR e 9,7% do total da UR cadastradas no SIMPLES.

RANKING POR MUNICÍPIO, UR BARREIRAS, SALDO DE OUTUBRO/2025



Na UR BARREIRAS, considerando o SALDO de outubro/2025, LUIS EDUARDO MAGALHAES é o município com maior SALDO de MEI+MPE com 150 empresas, representando 34,6% do SALDO de MEI+MPE da UR. Quanto ao MEI, LUIS EDUARDO MAGALHAES é o município de maior SALDO com 94, representando 45,6% do SALDO de MEI da UR e 21,7% do SALDO de empresas da UR cadastradas no SIMPLES. Quanto a MPE, BARREIRAS é o município com maior SALDO com 62, representando 27,2% do SALDO de MPE da UR e 14,3% do SALDO de empresas da UR cadastradas no SIMPLES.

RANKING DE ADIMPLÊNCIA E INADIMPLÊNCIA DO MEI, UR BARREIRAS, POR MUNICÍPIO, SETEMBRO/2024

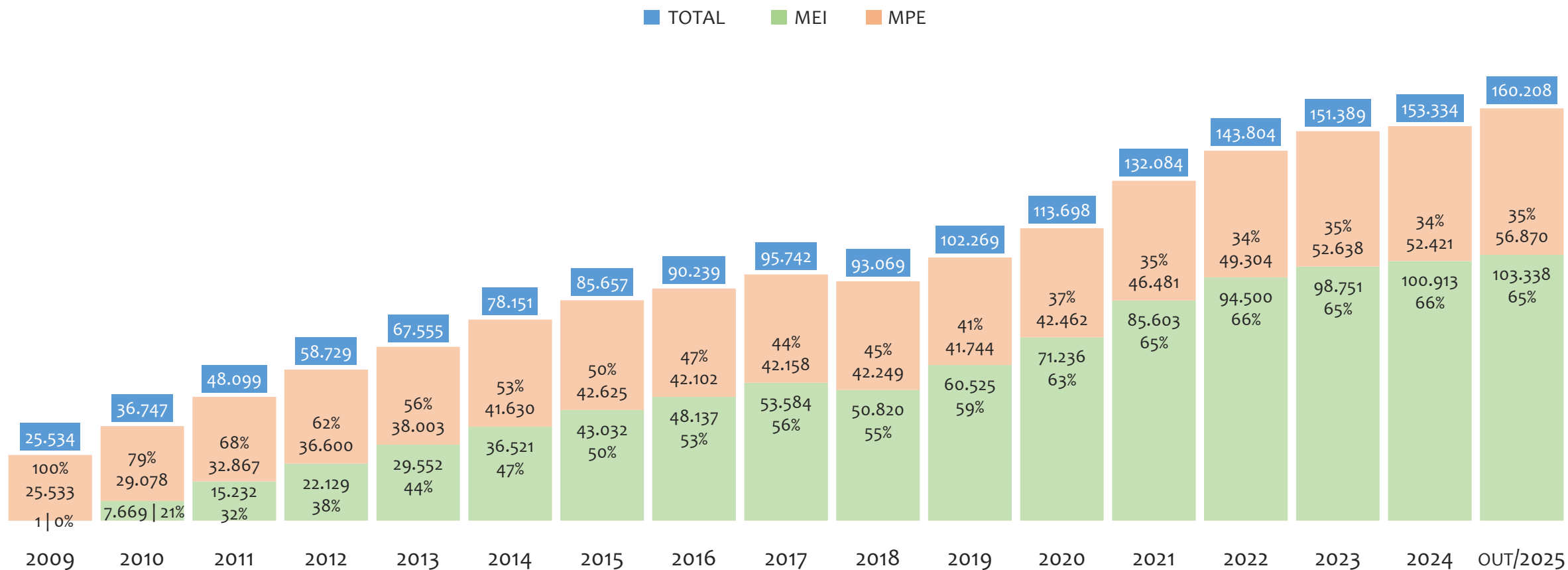


Na UR BARREIRAS, considerando o acumulado até setembro/2024, o município WANDERLEY apresenta o maior PERCENTUAL de ADIMPLENTES dentro do mesmo município com 91,3% (179 adimplentes), sendo que este grupo equivale a 0,7% dos ADIMPLENTES da UR BARREIRAS.



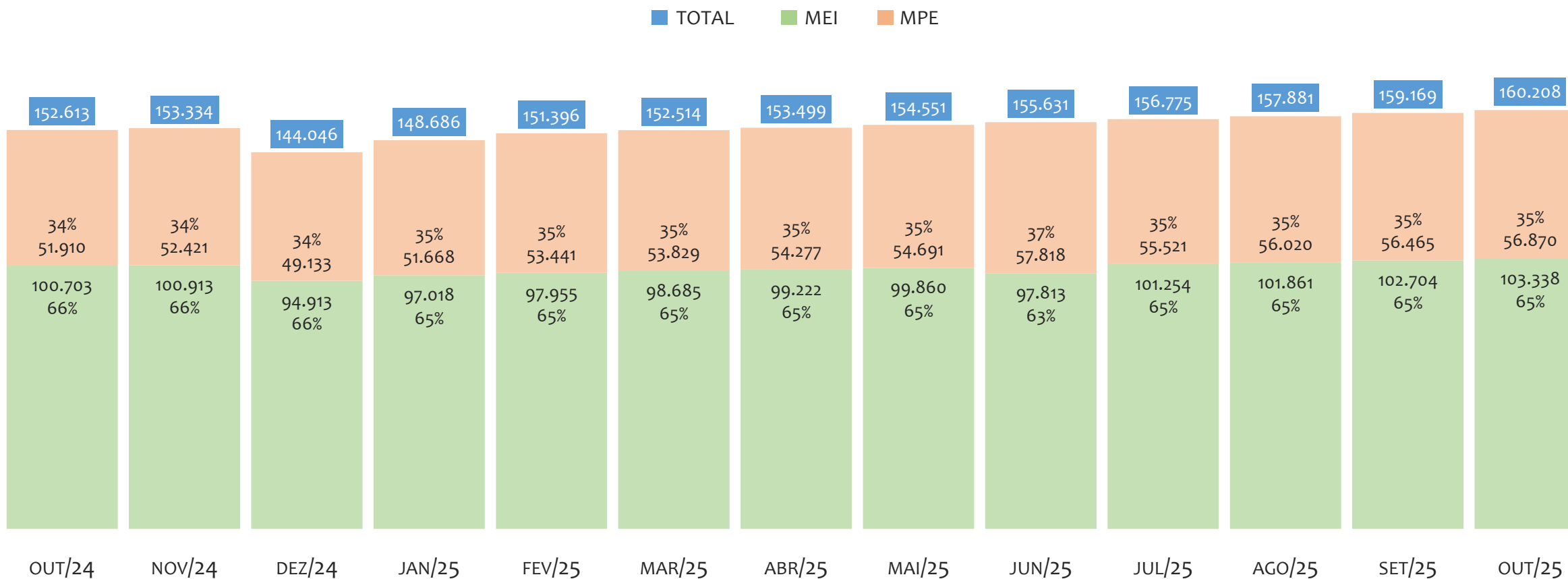
UR FEIRA DE SANTANA

HISTÓRICO ANUAL DO ACUMULADO DE MEI, MPE E TOTAL, UR FEIRA DE SANTANA, 2009 A OUTUBRO/2025



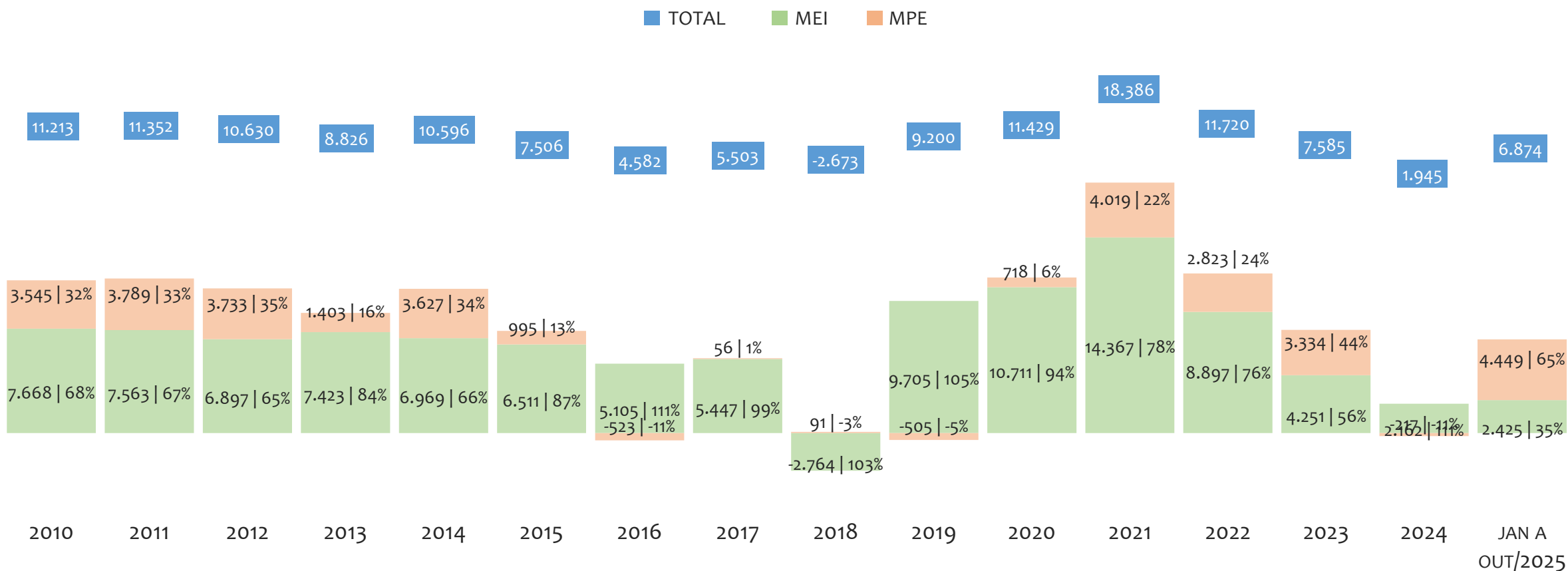
Na UR FEIRA DE SANTANA, de 2009 a outubro/2025, o crescimento de microempreendedores individuais (MEI) de 10333700% (1 para 103.338) é superior ao crescimento de micro e pequenas empresas (MPE) de 123% (25.533 para 56.870). No TOTAL (MEI + MPE), o crescimento no mesmo período é de 527% (25.534 para 160.208). A taxa média de crescimento anual composta é de 106% ao ano para MEI, 5% ao ano para MPE e 12% ao ano para MEI + MPE. Ainda neste mesmo período, a participação do MEI cresceu de 0% para 65% do total das empresas cadastradas no SIMPLES NACIONAL.

HISTÓRICO MENSAL DO ACUMULADO DE MEI, MPE E TOTAL, UR FEIRA DE SANTANA, OUT/2024 A OUT/2025



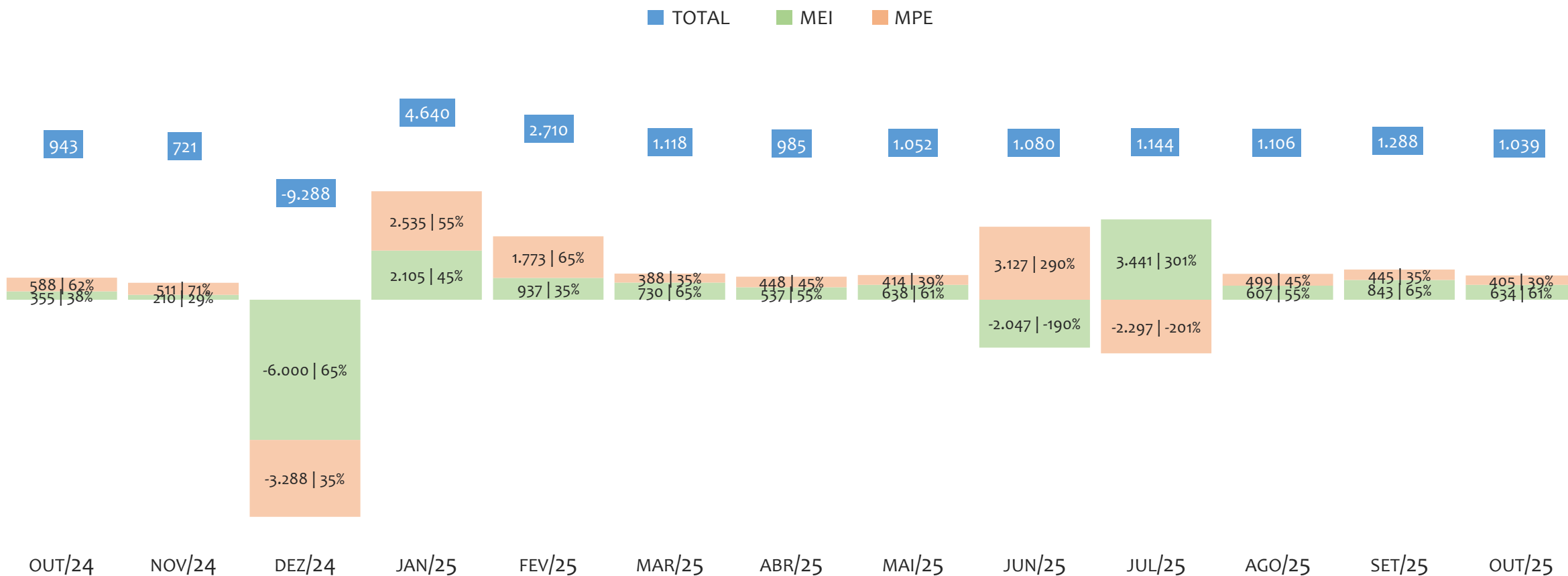
Na UR FEIRA DE SANTANA, de outubro/2024 a outubro/2025, o crescimento de microempreendedores individuais (MEI) de 2,6% (100.703 para 103.338) é inferior ao crescimento de micro e pequenas empresas (MPE) de 9,6% (51.910 para 56.870). No TOTAL (MEI + MPE), o crescimento no mesmo período é de 5,0% (152.613 para 160.208). A taxa média de crescimento mensal composta é de 0,2% ao mês para MEI, 0,8% ao mês para MPE e 0,4% ao mês para MEI + MPE. Ainda neste mesmo período, a participação do MEI cresceu de 66% para 65% do total das empresas cadastradas no SIMPLES NACIONAL.

HISTÓRICO ANUAL DO SALDO DE MEI, MPE E TOTAL, UR FEIRA DE SANTANA, 2010 A OUTUBRO/2025



O SALDO anual é calculado pela diferença entre novos cadastros e cadastros excluídos em cada ano. A queda brusca do SALDO em 2016 e 2018 deve-se ao reprocessamento acumulado dos cadastros de MEI e MPE vinculados ao Simples Nacional com a exclusão dos inativos, inadimplentes etc. Na UR FEIRA DE SANTANA, o maior saldo de MEI ocorre em 2021 (14.367) e o menor em 2018 (-2.764). O maior saldo de MPE ocorre em (4.449) e o menor em 2016 (-523). O maior saldo no TOTAL (MPE + MEI) ocorre em 2021 (18.386) e o menor em 2018 (-2.673).

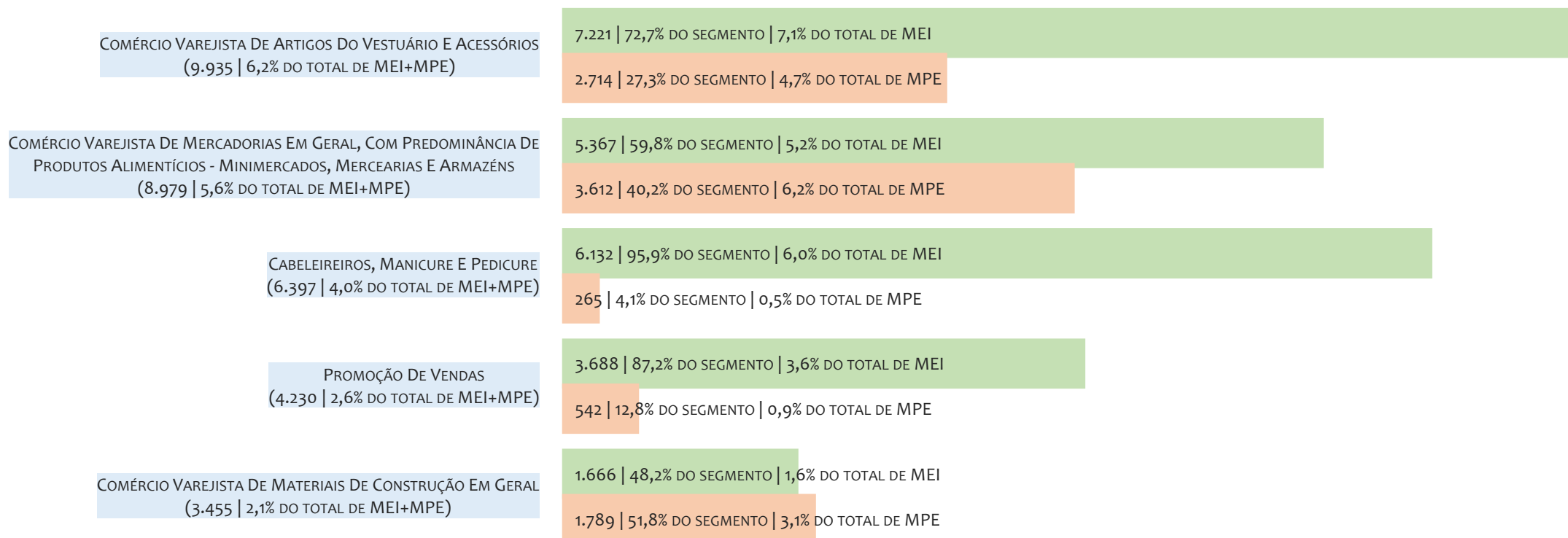
HISTÓRICO MENSAL DO SALDO DE MEI, MPE E TOTAL, UR FEIRA DE SANTANA, OUT/2024 A OUT/2025



O SALDO mensal é calculado pela diferença entre novos cadastros e cadastros excluídos em cada mês. A queda brusca do SALDO em JANEIRO deve-se ao reprocessamento dos cadastros de MEI e MPE vinculados ao Simples Nacional com a exclusão dos inativos, inadimplentes etc. Na UR FEIRA DE SANTANA, o maior saldo de MEI ocorre em jul/25 (3.441) e o menor em dez/24 (-6.000). O maior saldo de MPE ocorre em jun/25 (3.127) e o menor em dez/24 (-3.288). O maior saldo no TOTAL (MPE + MEI) ocorre em jan/25 (4.640) e o menor em dez/24 (-9.288).

RANKING DE MEI+MPE DOS 5 PRINCIPAIS CNAES, UR FEIRA DE SANTANA, ACUMULADO ATÉ 01/11/2025

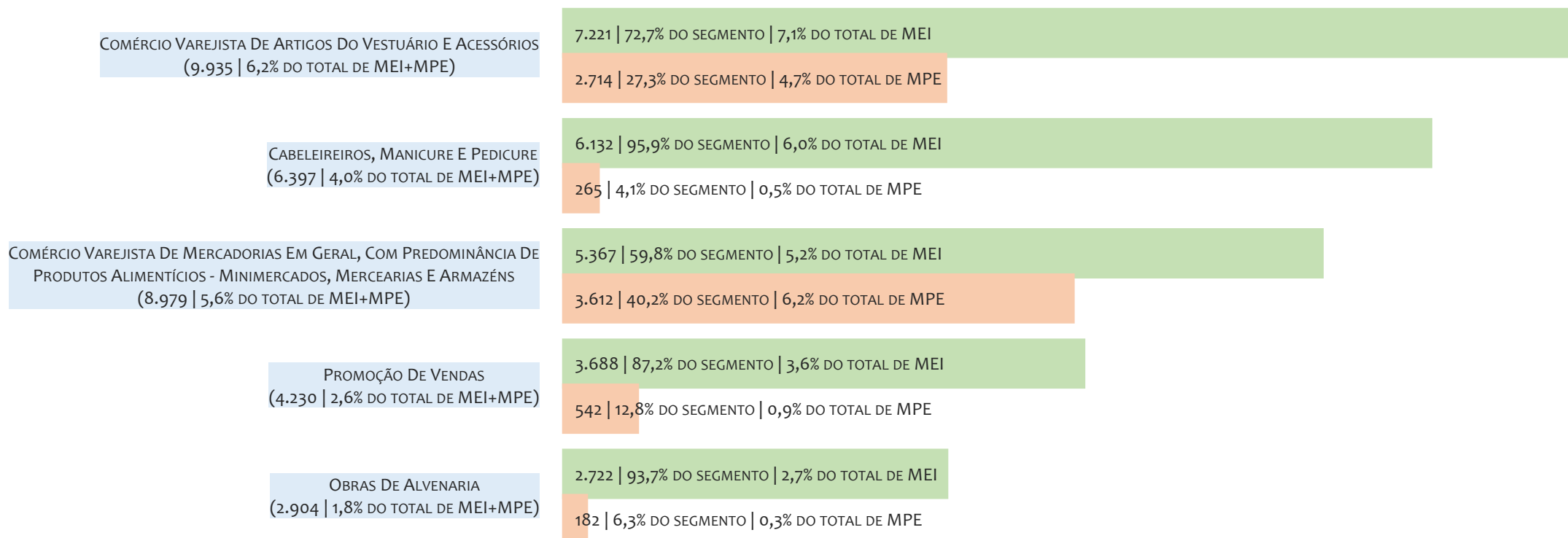
■ TOTAL ■ MEI ■ MPE



Na UR FEIRA DE SANTANA, considerando o acumulado até 01/11/2025, o CNAE com maior número de MEI+MPE é Comércio Varejista De Artigos Do Vestuário E Acessórios, com 9.935, representando 6,2% do TOTAL de MEI+MPE. Desse montante, 72,7% são MEI (7.221) e 27,3% são MPE (2.714).

RANKING DE MEI DOS 5 PRINCIPAIS CNAES, UR FEIRA DE SANTANA, ACUMULADO ATÉ 01/11/2025

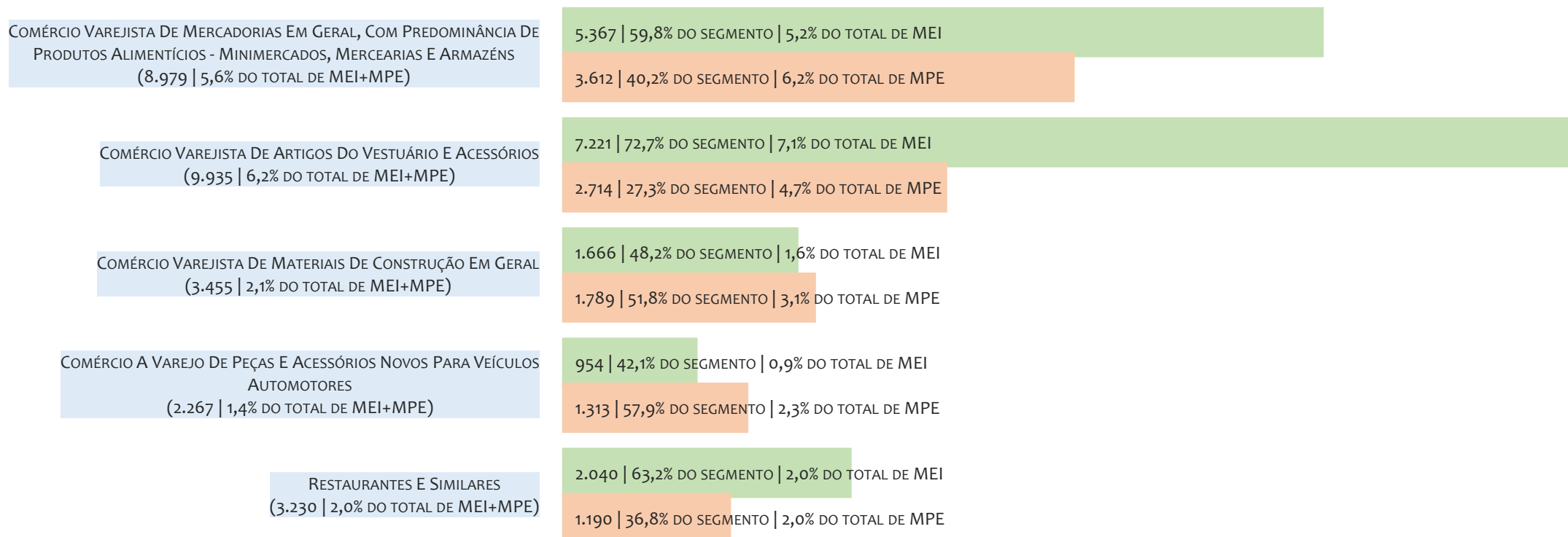
■ TOTAL ■ MEI ■ MPE



Na UR FEIRA DE SANTANA, considerando o acumulado até 01/11/2025, o CNAE com maior número de MEI é Comércio Varejista De Artigos Do Vestuário E Acessórios, com 7.221, representando 72,7% do total dentro do segmento e 7,1% do TOTAL de MEI.


RANKING DE MPE DOS 5 PRINCIPAIS CNAES, UR FEIRA DE SANTANA, ACUMULADO ATÉ 01/11/2025

TOTAL MEI MPE



Na UR FEIRA DE SANTANA, considerando o acumulado até 01/11/2025, o CNAE com maior número de MPE é Comércio Varejista De Mercadorias Em Geral, Com Predominância De Produtos Alimentícios - Minimercados, Mercarias E Armazéns, com 3.612, representando 40,2% do total dentro do segmento e 6,2% do TOTAL de MPE.

PERCENTUAL DE ADIMPLÊNCIA E INADIMPLÊNCIA DO MEI, UR FEIRA DE SANTANA, SETEMBRO/2024



No caso do MEI estar inadimplente com os pagamentos (DAS), qual é o prejuízo ou penalidade que o MEI terá junto ao INSS/Previdência Social?

Primeiro, não terá esse tempo inadimplente contado para nenhum benefício da previdência social.

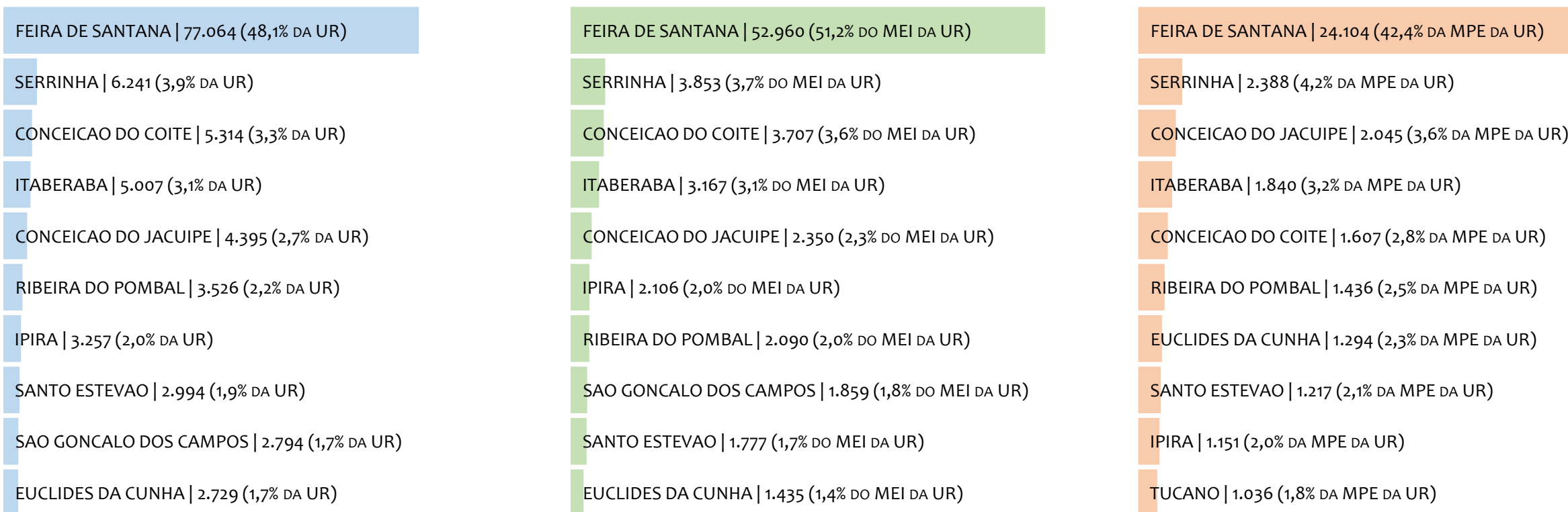
Segundo, caso necessite de algum benefício não programado, como auxílio doença, pensão por morte ou salário maternidade, por exemplo, poderá não ter direito a esses.

Além disso, quando for recolher as contribuições atrasadas, terá que calcular os valores acrescidos de multa e juros.

Na UR FEIRA DE SANTANA, considerando o acumulado até setembro/2024, o percentual de MEI ADIMPLENTES é de 61,2% (61.452).

RANKING POR MUNICÍPIO, UR FEIRA DE SANTANA, ACUMULADO ATÉ OUTUBRO/2025

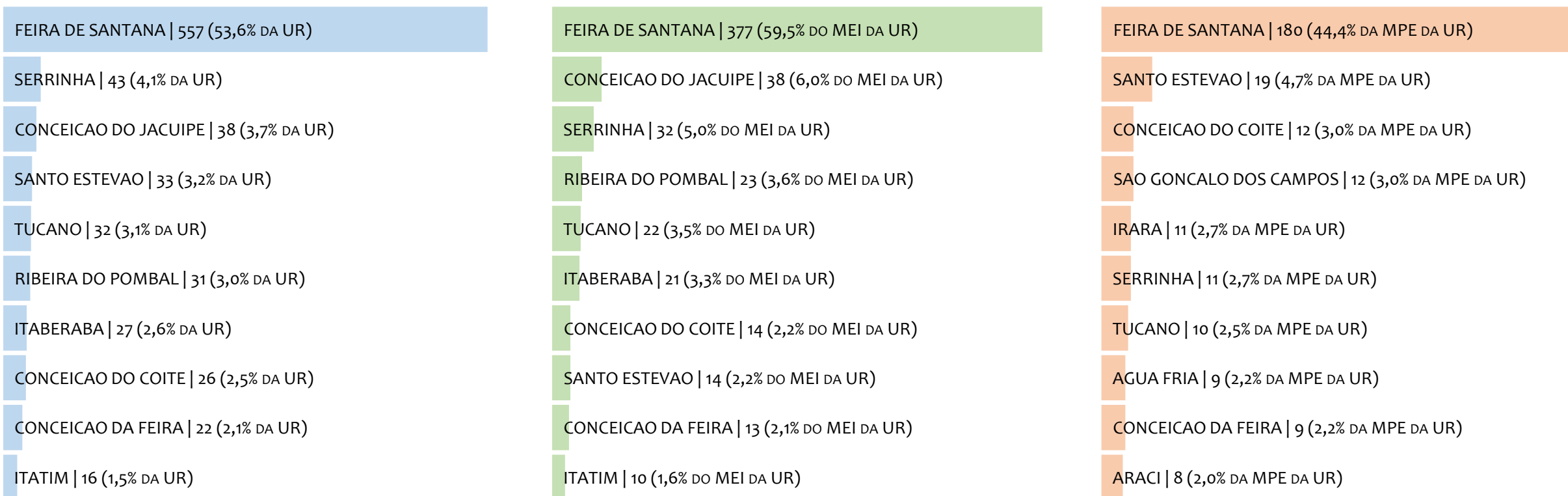
■ TOTAL ■ MEI ■ MPE



Na UR FEIRA DE SANTANA, no acumulado até outubro/2025, FEIRA DE SANTANA é o município com maior número de MEI+MPE com 77.064 empresas, representando 48,1% do total de MEI+MPE da UR. Quanto ao MEI, FEIRA DE SANTANA é o município com maior quantitativo com 52.960, representando 51,2% do total de MEI da UR e 33,1% do total da UR cadastradas no SIMPLES. Quanto a MPE, FEIRA DE SANTANA é o município com maior quantitativo com 24.104, representando 42,4% do total de MPE da UR e 15,0% do total da UR cadastradas no SIMPLES.

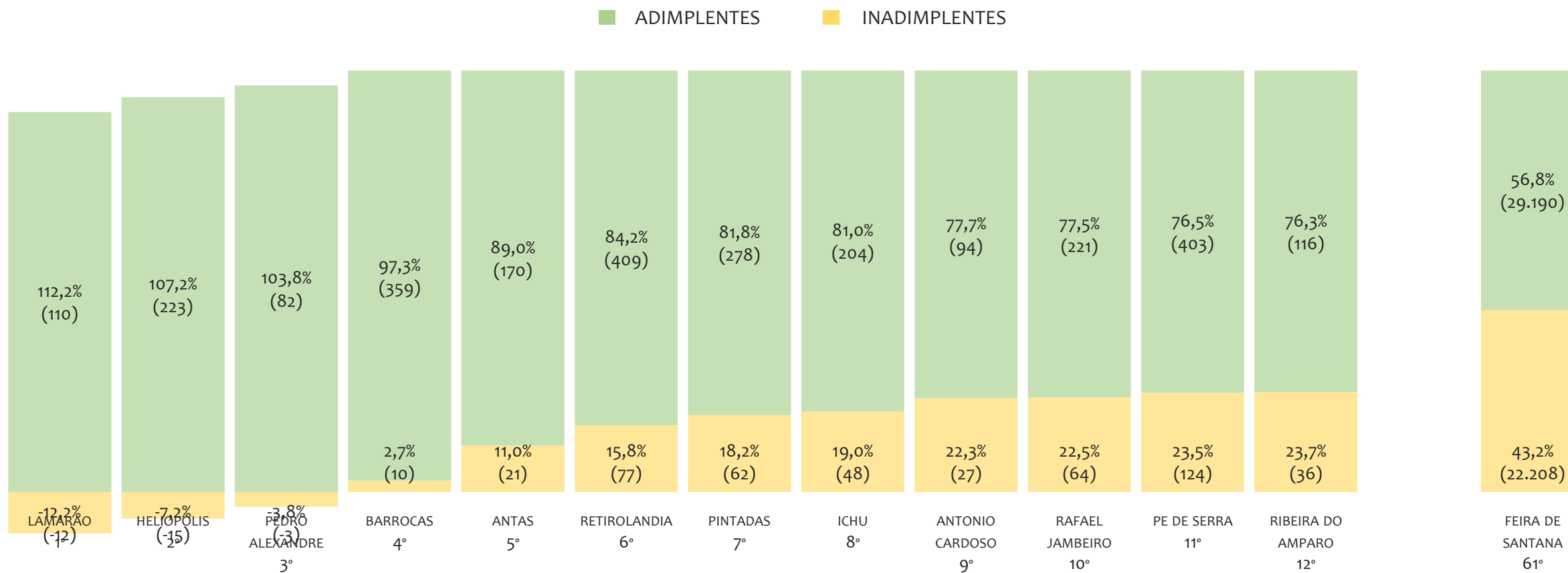
RANKING POR MUNICÍPIO, UR FEIRA DE SANTANA, SALDO DE OUTUBRO/2025

■ TOTAL ■ MEI ■ MPE



Na UR FEIRA DE SANTANA, considerando o SALDO de outubro/2025, FEIRA DE SANTANA é o município com maior SALDO de MEI+MPE com 557 empresas, representando 53,6% do SALDO de MEI+MPE da UR. Quanto ao MEI, FEIRA DE SANTANA é o município de maior SALDO com 377, representando 59,5% do SALDO de MEI da UR e 36,3% do SALDO de empresas da UR cadastradas no SIMPLES. Quanto a MPE, FEIRA DE SANTANA é o município com maior SALDO com 180, representando 44,4% do SALDO de MPE da UR e 17,3% do SALDO de empresas da UR cadastradas no SIMPLES.

RANKING DE ADIMPLÊNCIA E INADIMPLÊNCIA DO MEI, UR FEIRA DE SANTANA, POR MUNICÍPIO, SETEMBRO/2024

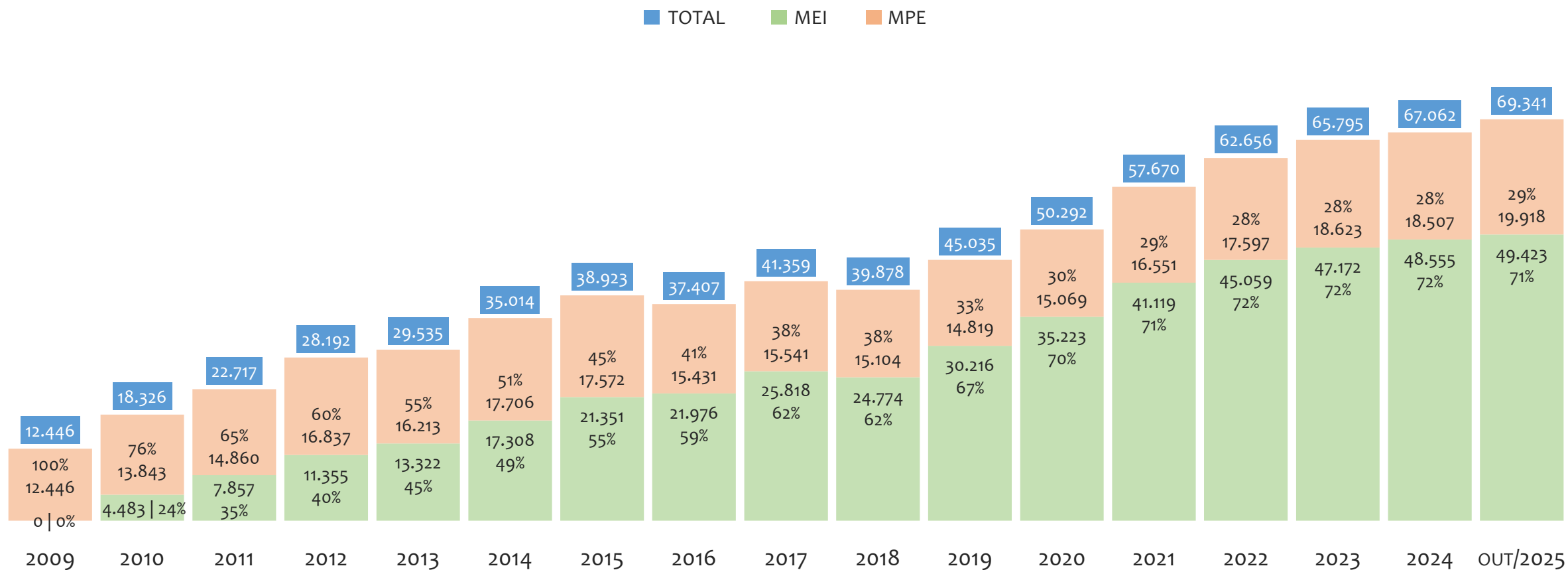


Na UR FEIRA DE SANTANA, considerando o acumulado até setembro/2024, o município LAMARÃO apresenta o maior PERCENTUAL de ADIMPLENTES dentro do mesmo município com 112,2% (110 adimplentes), sendo que este grupo equivale a 0,2% dos ADIMPLENTES da UR FEIRA DE SANTANA.



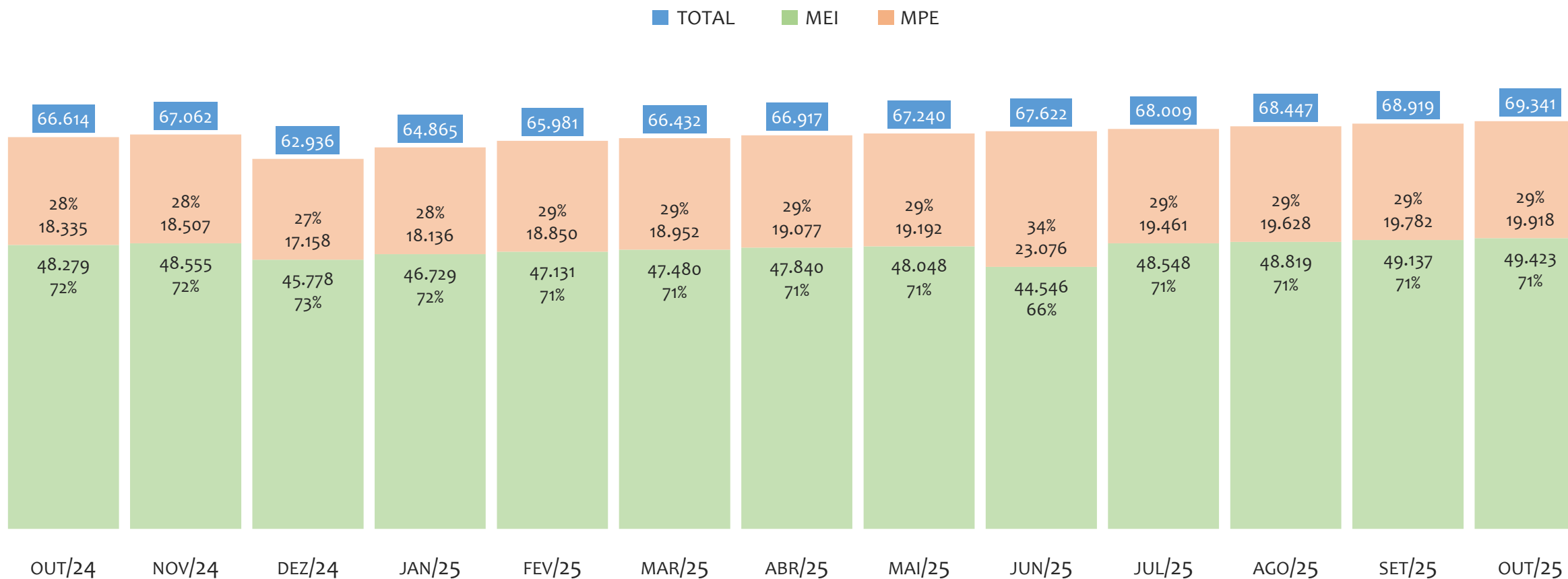
UR ILHÉUS

HISTÓRICO ANUAL DO ACUMULADO DE MEI, MPE E TOTAL, UR ILHÉUS, 2009 A OUTUBRO/2025



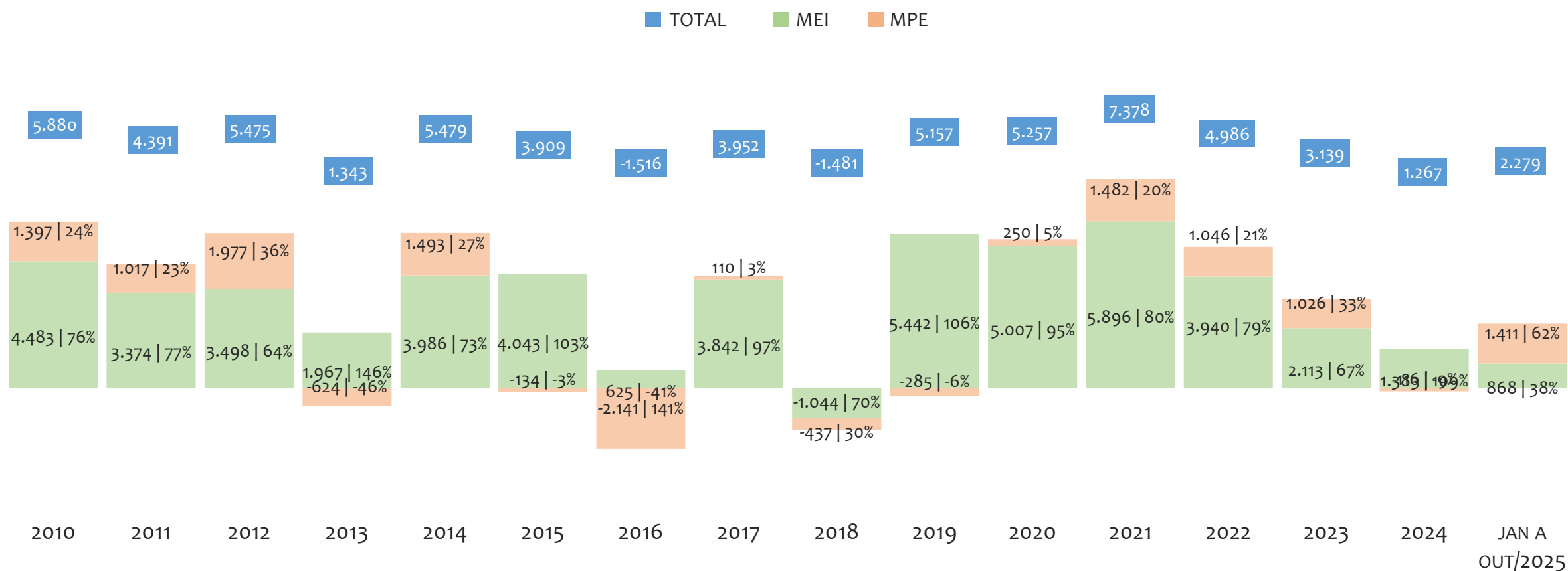
Na UR ILHÉUS, de 2009 a outubro/2025, o crescimento de microempreendedores individuais (MEI) de 49422900% (0 para 49.423) é superior ao crescimento de micro e pequenas empresas (MPE) de 60% (12.446 para 19.918). No TOTAL (MEI + MPE), o crescimento no mesmo período é de 457% (12.446 para 69.341). A taxa média de crescimento anual composta é de 140% ao ano para MEI, 3% ao ano para MPE e 11% ao ano para MEI + MPE. Ainda neste mesmo período, a participação do MEI cresceu de 0% para 71% do total das empresas cadastradas no SIMPLES NACIONAL.

HISTÓRICO MENSAL DO ACUMULADO DE MEI, MPE E TOTAL, UR ILHÉUS, OUT/2024 A OUT/2025



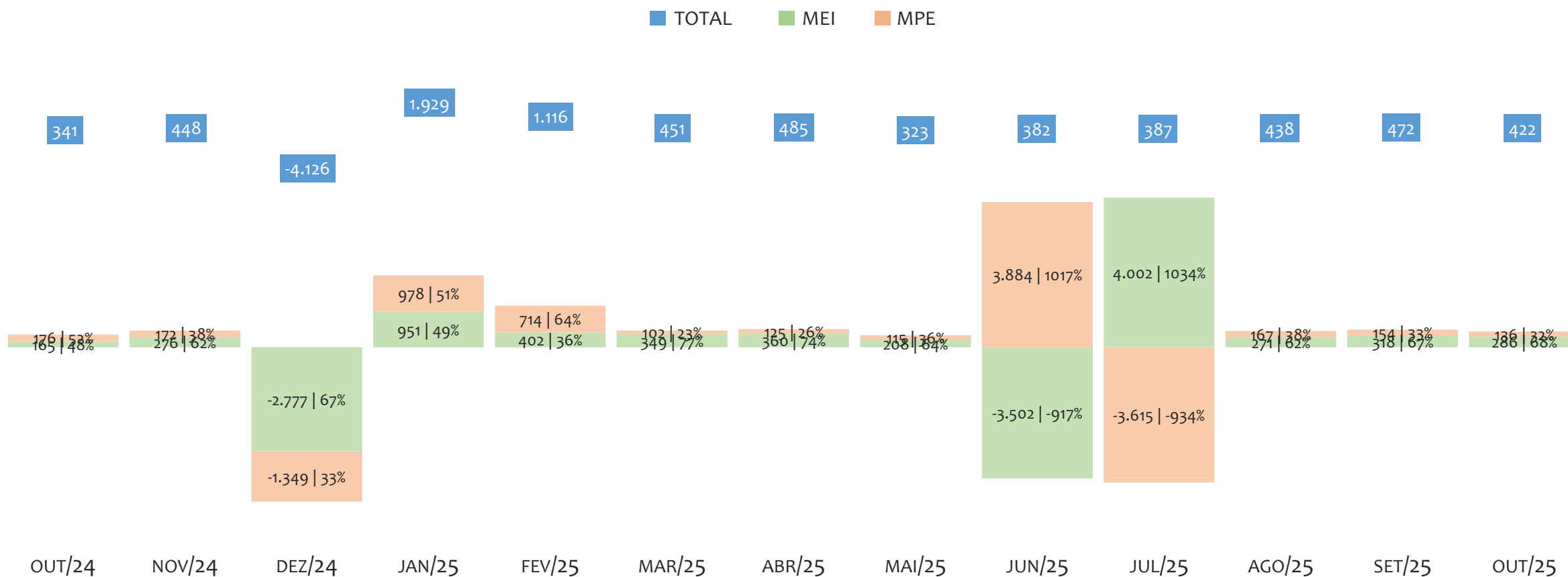
Na UR ILHÉUS, de outubro/2024 a outubro/2025, o crescimento de microempreendedores individuais (MEI) de 2,4% (48.279 para 49.423) é inferior ao crescimento de micro e pequenas empresas (MPE) de 8,6% (18.335 para 19.918). No TOTAL (MEI + MPE), o crescimento no mesmo período é de 4,1% (66.614 para 69.341). A taxa média de crescimento mensal composta é de 0,2% ao mês para MEI, 0,7% ao mês para MPE e 0,3% ao mês para MEI + MPE. Ainda neste mesmo período, a participação do MEI cresceu de 72% para 71% do total das empresas cadastradas no SIMPLES NACIONAL.

HISTÓRICO ANUAL DO SALDO DE MEI, MPE E TOTAL, UR ILHÉUS, 2010 A OUTUBRO/2025



O SALDO anual é calculado pela diferença entre novos cadastros e cadastros excluídos em cada ano. A queda brusca do SALDO em 2016 e 2018 deve-se ao reprocessamento acumulado dos cadastros de MEI e MPE vinculados ao Simples Nacional com a exclusão dos inativos, inadimplentes etc. Na UR ILHÉUS, o maior saldo de MEI ocorre em 2021 (5.896) e o menor em 2018 (-1.044). O maior saldo de MPE ocorre em 2012 (1.977) e o menor em 2016 (-2.141). O maior saldo no TOTAL (MPE + MEI) ocorre em 2021 (7.378) e o menor em 2016 (-1.516).

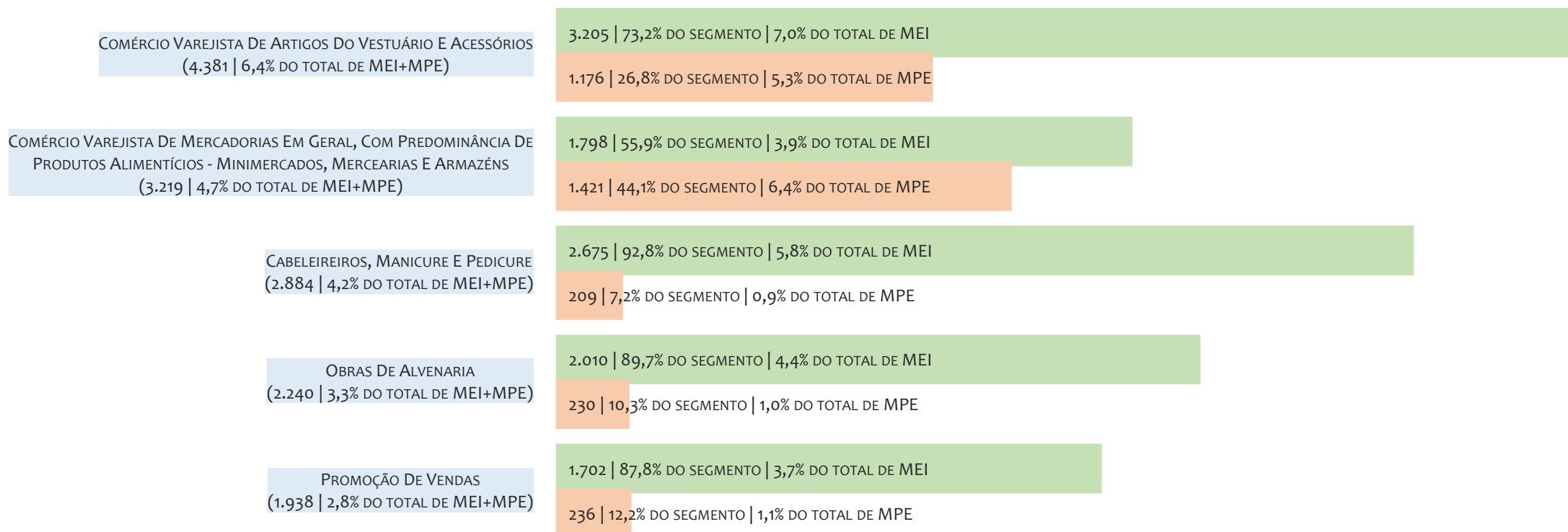
HISTÓRICO MENSAL DO SALDO DE MEI, MPE E TOTAL, UR ILHÉUS, OUT/2024 A OUT/2025



O SALDO mensal é calculado pela diferença entre novos cadastros e cadastros excluídos em cada mês. A queda brusca do SALDO em JANEIRO deve-se ao reprocessamento dos cadastros de MEI e MPE vinculados ao Simples Nacional com a exclusão dos inativos, inadimplentes etc. Na UR ILHÉUS, o maior saldo de MEI ocorre em jul/25 (4.002) e o menor em jun/25 (-3.502). O maior saldo de MPE ocorre em jun/25 (3.884) e o menor em jul/25 (-3.615). O maior saldo no TOTAL (MPE + MEI) ocorre em jan/25 (1.929) e o menor em dez/24 (-4.126).

RANKING DE MEI+MPE DOS 5 PRINCIPAIS CNAES, UR ILHÉUS, ACUMULADO ATÉ 01/11/2025

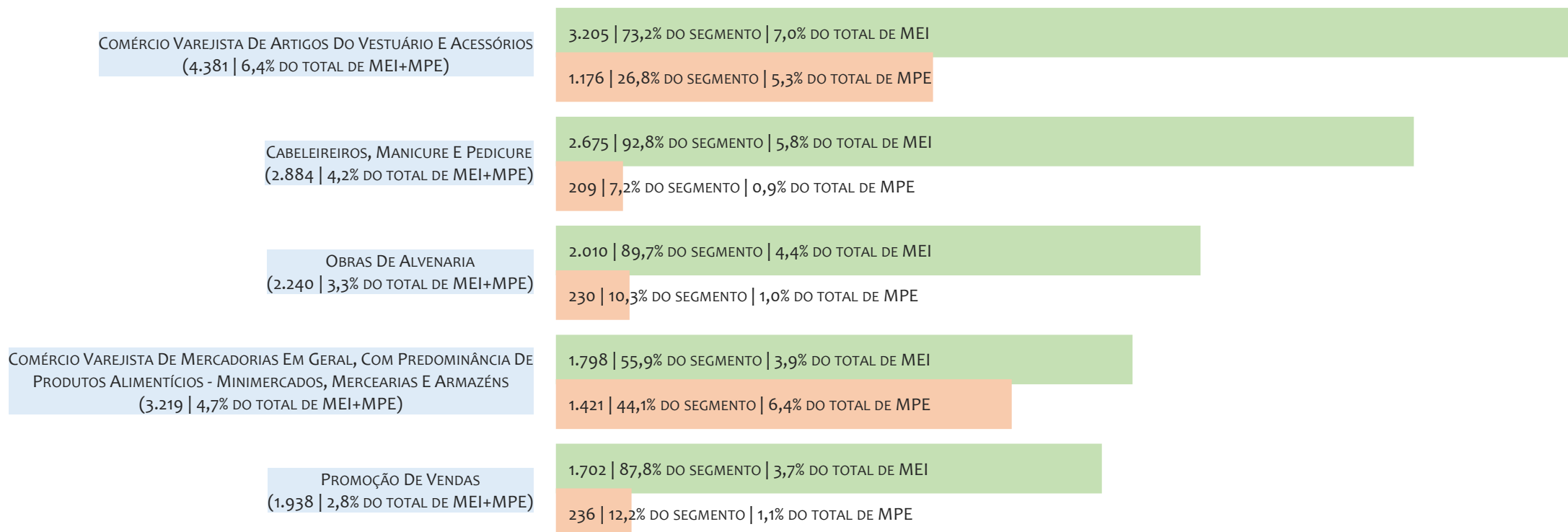
■ TOTAL ■ MEI ■ MPE



Na UR ILHÉUS, considerando o acumulado até 01/11/2025, o CNAE com maior número de MEI+MPE é Comércio Varejista De Artigos Do Vestuário E Acessórios, com 4.381, representando 6,4% do TOTAL de MEI+MPE. Desse montante, 73,2% são MEI (3.205) e 26,8% são MPE (1.176).

RANKING DE MEI DOS 5 PRINCIPAIS CNAES, UR ILHÉUS, ACUMULADO ATÉ 01/11/2025


■ TOTAL ■ MEI ■ MPE



Na UR ILHÉUS, considerando o acumulado até 01/11/2025, o CNAE com maior número de MEI é Comércio Varejista De Artigos Do Vestuário E Acessórios, com 3.205, representando 73,2% do total dentro do segmento e 7,0% do TOTAL de MEI.

RANKING DE MPE DOS 5 PRINCIPAIS CNAES, UR ILHÉUS, ACUMULADO ATÉ 01/11/2025

■ TOTAL ■ MEI ■ MPE



Na UR ILHÉUS, considerando o acumulado até 01/11/2025, o CNAE com maior número de MPE é Comércio Varejista De Mercadorias Em Geral, Com Predominância De Produtos Alimentícios - Minimercados, Mercearias E Armazéns, com 1.421, representando 44,1% do total dentro do segmento e 6,4% do TOTAL de MPE.

PERCENTUAL DE ADIMPLÊNCIA E INADIMPLÊNCIA DO MEI, UR ILHÉUS, SETEMBRO/2024

OPTANTES
(48.114)ADIMPLENTES
(25.902 | 53,8%)INADIMPLENTES
(22.212 | 46,2%)

No caso do MEI estar inadimplente com os pagamentos (DAS), qual é o prejuízo ou penalidade que o MEI terá junto ao INSS/Previdência Social?


Primeiro, não terá esse tempo inadimplente contado para nenhum benefício da previdência social.

Segundo, caso necessite de algum benefício não programado, como auxílio doença, pensão por morte ou salário maternidade, por exemplo, poderá não ter direito a esses.

Além disso, quando for recolher as contribuições atrasadas, terá que calcular os valores acrescidos de multa e juros.


Na UR ILHÉUS, considerando o acumulado até setembro/2024, o percentual de MEI ADIMPLENTES é de 53,8% (25.902).

RANKING POR MUNICÍPIO, UR ILHÉUS, ACUMULADO ATÉ OUTUBRO/2025



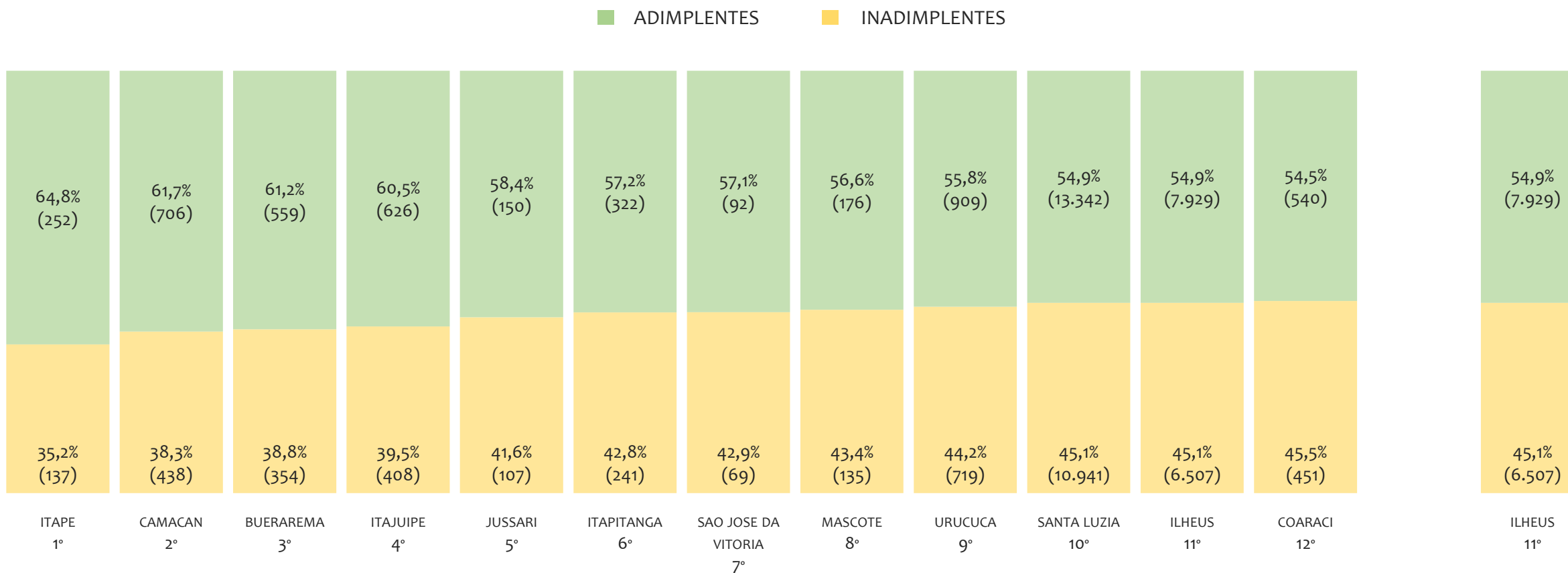
Na UR ILHÉUS, no acumulado até outubro/2025, ITABUNA é o município com maior número de MEI+MPE com 24.022 empresas, representando 34,6% do total de MEI+MPE da UR. Quanto ao MEI, ITABUNA é o município com maior quantitativo com 16.815, representando 34,0% do total de MEI da UR e 24,2% do total da UR cadastradas no SIMPLES. Quanto a MPE, ITABUNA é o município com maior quantitativo com 7.207, representando 36,2% do total de MPE da UR e 10,4% do total da UR cadastradas no SIMPLES.

RANKING POR MUNICÍPIO, UR ILHÉUS, SALDO DE OUTUBRO/2025



Na UR ILHÉUS, considerando o SALDO de outubro/2025, ILHEUS é o município com maior SALDO de MEI+MPE com 146 empresas, representando 34,6% do SALDO de MEI+MPE da UR. Quanto ao MEI, ILHEUS é o município de maior SALDO com 109, representando 38,1% do SALDO de MEI da UR e 25,8% do SALDO de empresas da UR cadastradas no SIMPLES. Quanto a MPE, ITABUNA é o município com maior SALDO com 45, representando 33,1% do SALDO de MPE da UR e 10,7% do SALDO de empresas da UR cadastradas no SIMPLES.

RANKING DE ADIMPLÊNCIA E INADIMPLÊNCIA DO MEI, UR ILHÉUS, POR MUNICÍPIO, SETEMBRO/2024

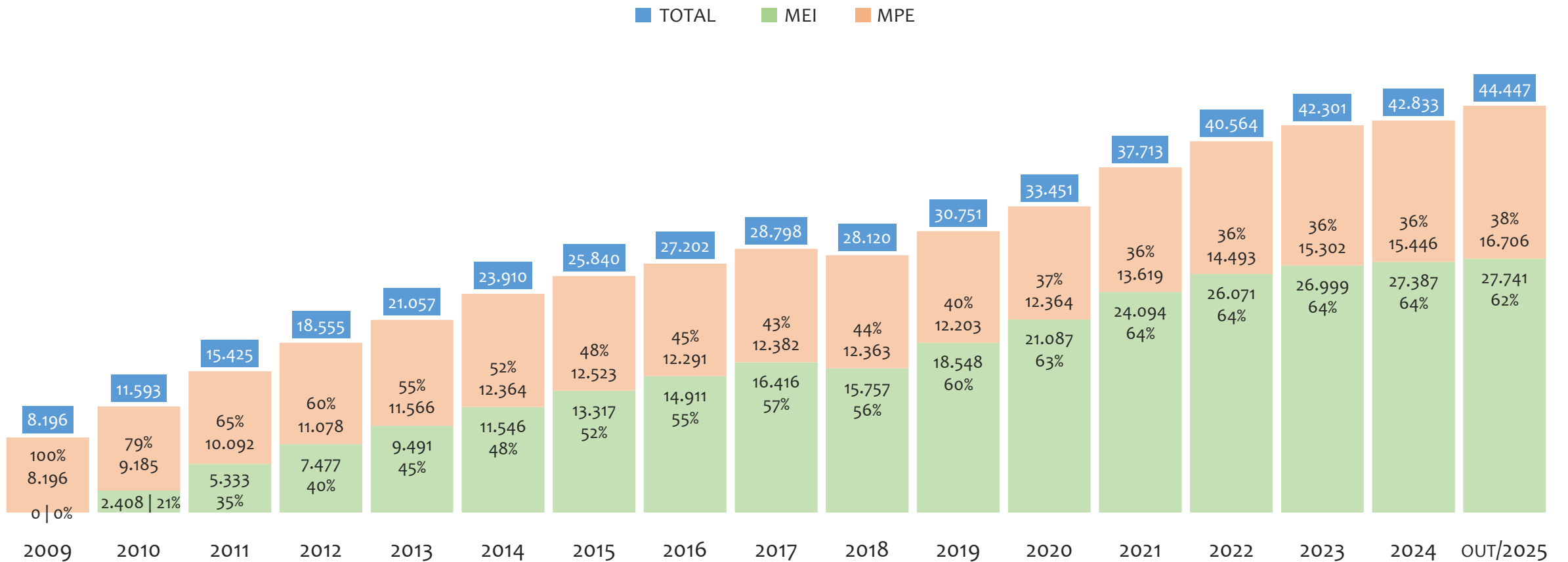


Na UR ILHÉUS, considerando o acumulado até setembro/2024, o município ITAPE apresenta o maior PERCENTUAL de ADIMPLENTES dentro do mesmo município com 64,8% (252 adimplentes), sendo que este grupo equivale a 0,6% dos ADIMPLENTES da UR ILHÉUS.



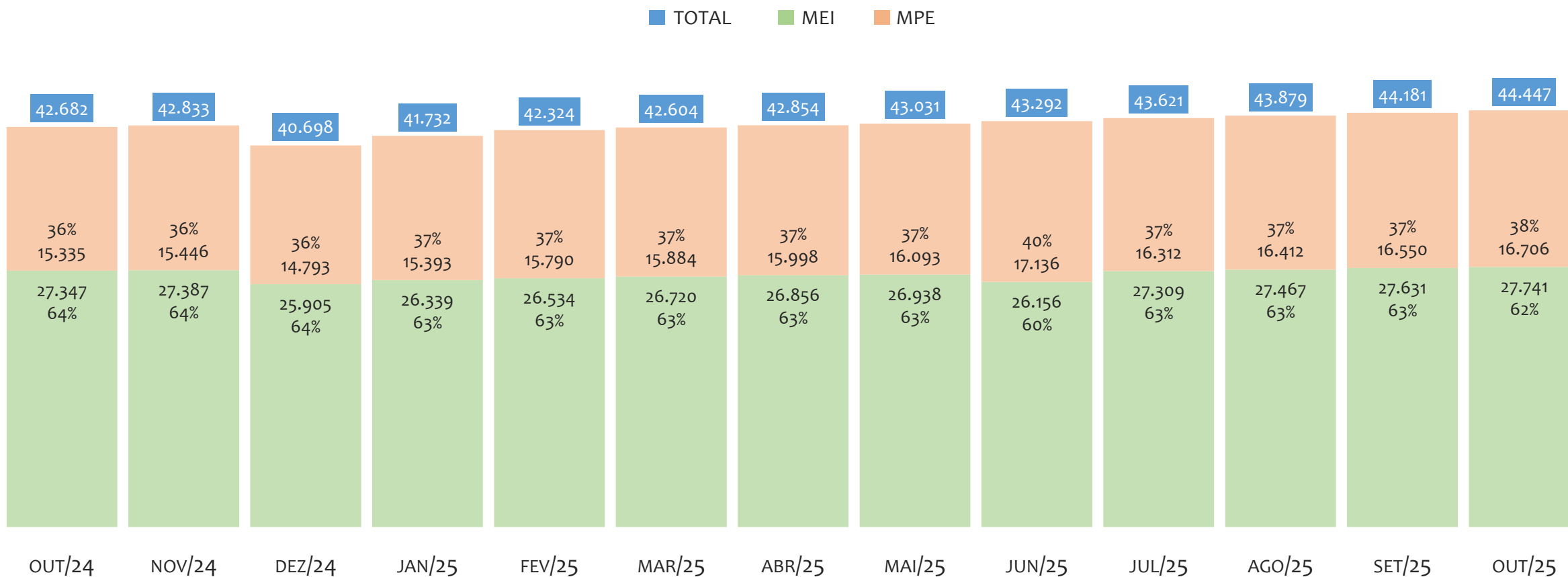
UR JACOBINA

HISTÓRICO ANUAL DO ACUMULADO DE MEI, MPE E TOTAL, UR JACOBINA, 2009 A OUTUBRO/2025



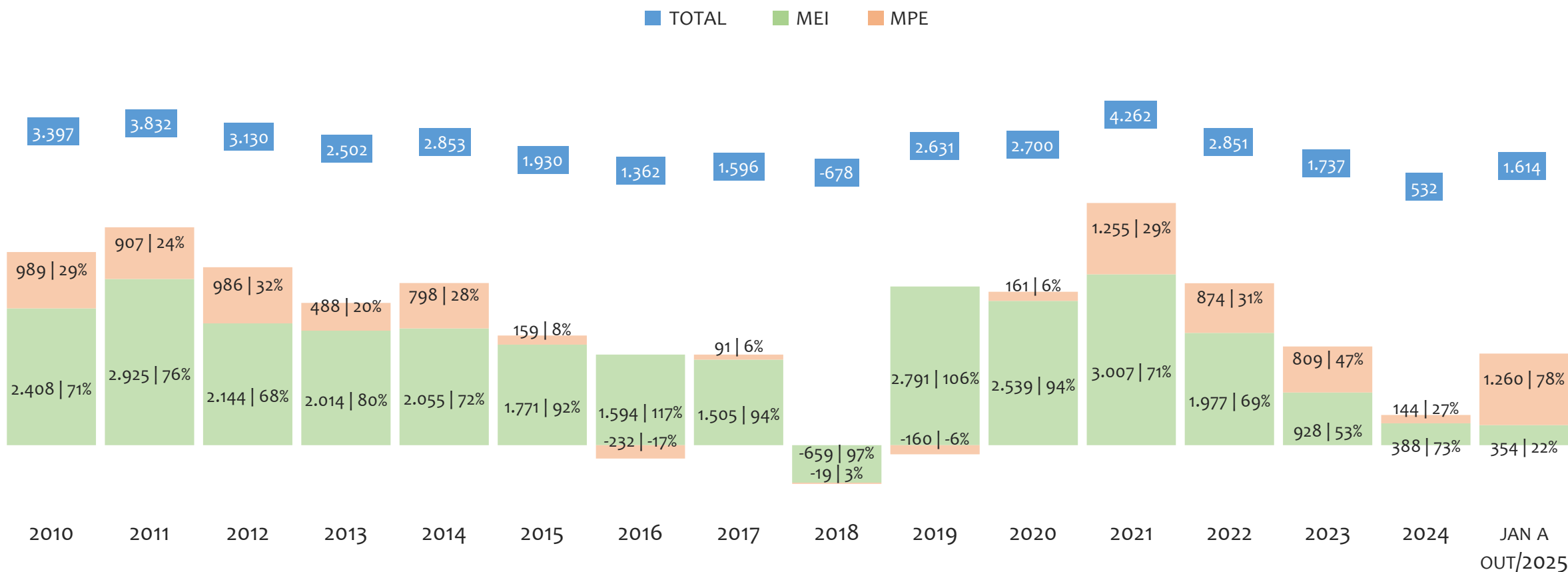
Na UR JACOBINA, de 2009 a outubro/2025, o crescimento de microempreendedores individuais (MEI) de 27740900% (0 para 27.741) é superior ao crescimento de micro e pequenas empresas (MPE) de 104% (8.196 para 16.706). No TOTAL (MEI + MPE), o crescimento no mesmo período é de 442% (8.196 para 44.447). A taxa média de crescimento anual composta é de 131% ao ano para MEI, 5% ao ano para MPE e 11% ao ano para MEI + MPE. Ainda neste mesmo período, a participação do MEI cresceu de 0% para 62% do total das empresas cadastradas no SIMPLES NACIONAL.

HISTÓRICO MENSAL DO ACUMULADO DE MEI, MPE E TOTAL, UR JACOBINA, OUT/2024 A OUT/2025



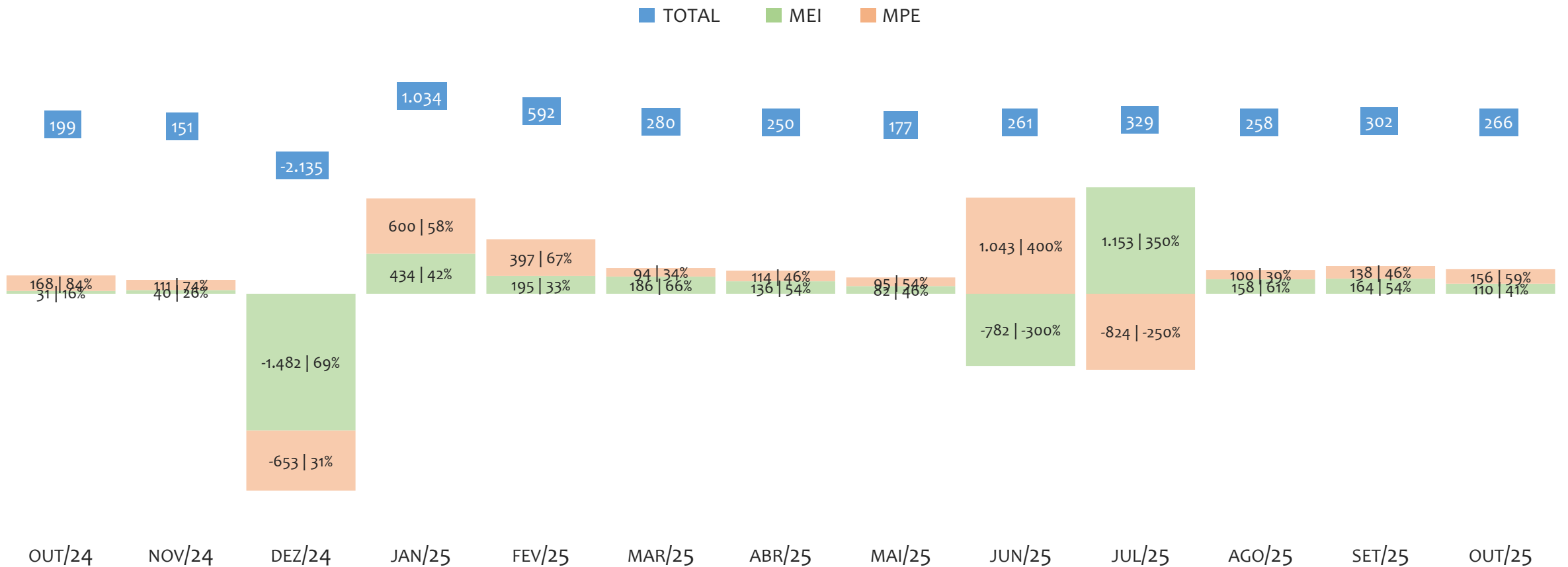
Na UR JACOBINA, de outubro/2024 a outubro/2025, o crescimento de microempreendedores individuais (MEI) de 1,4% (27.347 para 27.741) é inferior ao crescimento de micro e pequenas empresas (MPE) de 8,9% (15.335 para 16.706). No TOTAL (MEI + MPE), o crescimento no mesmo período é de 4,1% (42.682 para 44.447). A taxa média de crescimento mensal composta é de 0,1% ao mês para MEI, 0,7% ao mês para MPE e 0,3% ao mês para MEI + MPE. Ainda neste mesmo período, a participação do MEI cresceu de 64% para 62% do total das empresas cadastradas no SIMPLES NACIONAL.

HISTÓRICO ANUAL DO SALDO DE MEI, MPE E TOTAL, UR JACOBINA, 2010 A OUTUBRO/2025



O SALDO anual é calculado pela diferença entre novos cadastros e cadastros excluídos em cada ano. A queda brusca do SALDO em 2016 e 2018 deve-se ao reprocessamento acumulado dos cadastros de MEI e MPE vinculados ao Simples Nacional com a exclusão dos inativos, inadimplentes etc. Na UR JACOBINA, o maior saldo de MEI ocorre em 2021 (3.007) e o menor em 2018 (-659). O maior saldo de MPE ocorre em (1.260) e o menor em 2016 (-232). O maior saldo no TOTAL (MPE + MEI) ocorre em 2021 (4.262) e o menor em 2018 (-678).


HISTÓRICO MENSAL DO SALDO DE MEI, MPE E TOTAL, UR JACOBINA, OUT/2024 A OUT/2025



O SALDO mensal é calculado pela diferença entre novos cadastros e cadastros excluídos em cada mês. A queda brusca do SALDO em JANEIRO deve-se ao reprocessamento dos cadastros de MEI e MPE vinculados ao Simples Nacional com a exclusão dos inativos, inadimplentes etc. Na UR JACOBINA, o maior saldo de MEI ocorre em jul/25 (1.153) e o menor em dez/24 (-1.482). O maior saldo de MPE ocorre em jun/25 (1.043) e o menor em jul/25 (-824). O maior saldo no TOTAL (MPE + MEI) ocorre em jan/25 (1.034) e o menor em dez/24 (-2.135).

RANKING DE MEI+MPE DOS 5 PRINCIPAIS CNAES, UR JACOBINA, ACUMULADO ATÉ 01/11/2025

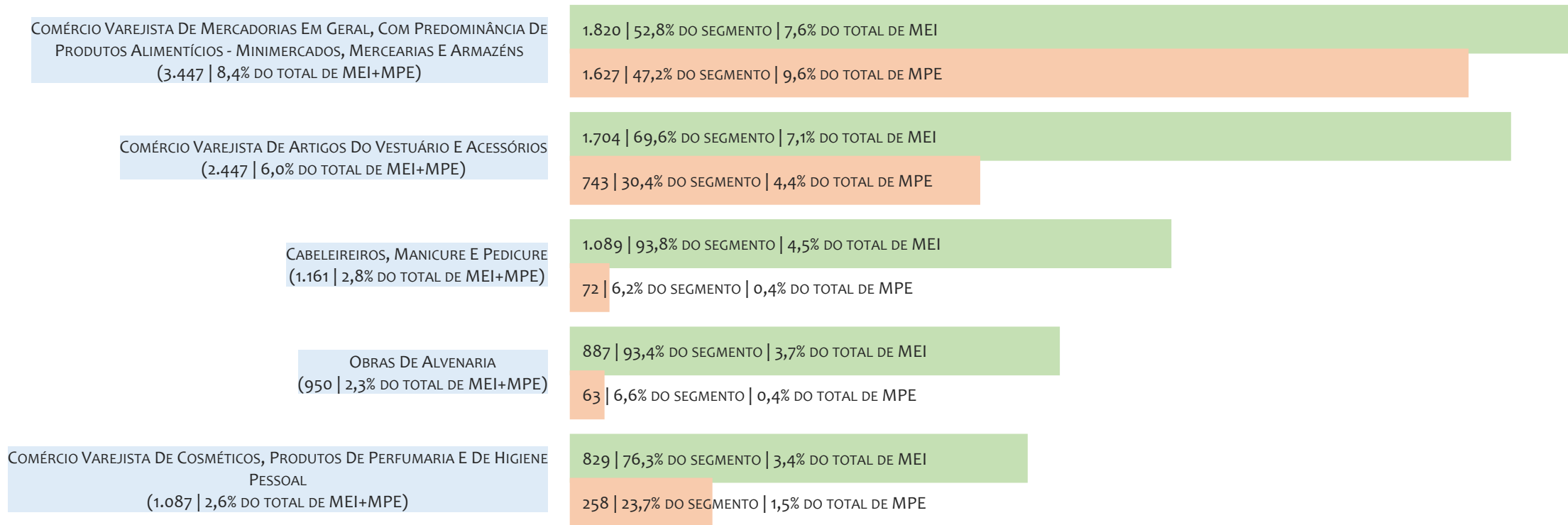
■ TOTAL ■ MEI ■ MPE



Na UR JACOBINA, considerando o acumulado até 01/11/2025, o CNAE com maior número de MEI+MPE é Comércio Varejista De Mercadorias Em Geral, Com Predominância De Produtos Alimentícios - Minimercados, Mercearias E Armazéns, com 3.447, representando 8,4% do TOTAL de MEI+MPE. Desse montante, 52,8% são MEI (1.820) e 47,2% são MPE (1.627).

RANKING DE MEI DOS 5 PRINCIPAIS CNAES, UR JACOBINA, ACUMULADO ATÉ 01/11/2025


TOTAL MEI MPE



Na UR JACOBINA, considerando o acumulado até 01/11/2025, o CNAE com maior número de MEI é Comércio Varejista De Mercadorias Em Geral, Com Predominância De Produtos Alimentícios - Minimercados, Mercearias E Armazéns, com 1.820, representando 52,8% do total dentro do segmento e 7,6% do TOTAL de MEI.

RANKING DE MPE DOS 5 PRINCIPAIS CNAES, UR JACOBINA, ACUMULADO ATÉ 01/11/2025

■ TOTAL ■ MEI ■ MPE



Na UR JACOBINA, considerando o acumulado até 01/11/2025, o CNAE com maior número de MPE é Comércio Varejista De Mercadorias Em Geral, Com Predominância De Produtos Alimentícios - Minimercados, Mercearias E Armazéns, com 1.627, representando 47,2% do total dentro do segmento e 9,6% do TOTAL de MPE.

PERCENTUAL DE ADIMPLÊNCIA E INADIMPLÊNCIA DO MEI, UR JACOBINA, SETEMBRO/2024

OPTANTES
(27.316)ADIMPLENTES
(18.317 | 67,1%)INADIMPLENTES
(8.999 | 32,9%)

No caso do MEI estar inadimplente com os pagamentos (DAS), qual é o prejuízo ou penalidade que o MEI terá junto ao INSS/Previdência Social?

Primeiro, não terá esse tempo inadimplente contado para nenhum benefício da previdência social.

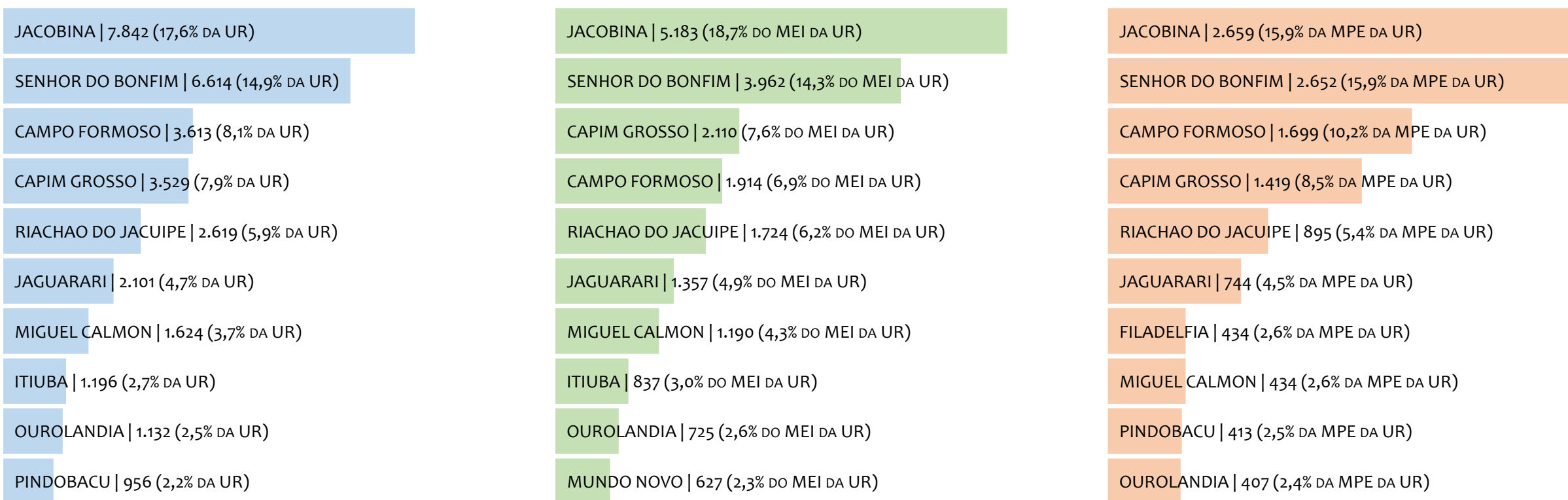
Segundo, caso necessite de algum benefício não programado, como auxílio doença, pensão por morte ou salário maternidade, por exemplo, poderá não ter direito a esses.

Além disso, quando for recolher as contribuições atrasadas, terá que calcular os valores acrescidos de multa e juros.

Na UR JACOBINA, considerando o acumulado até setembro/2024, o percentual de MEI ADIMPLENTES é de 67,1% (18.317).

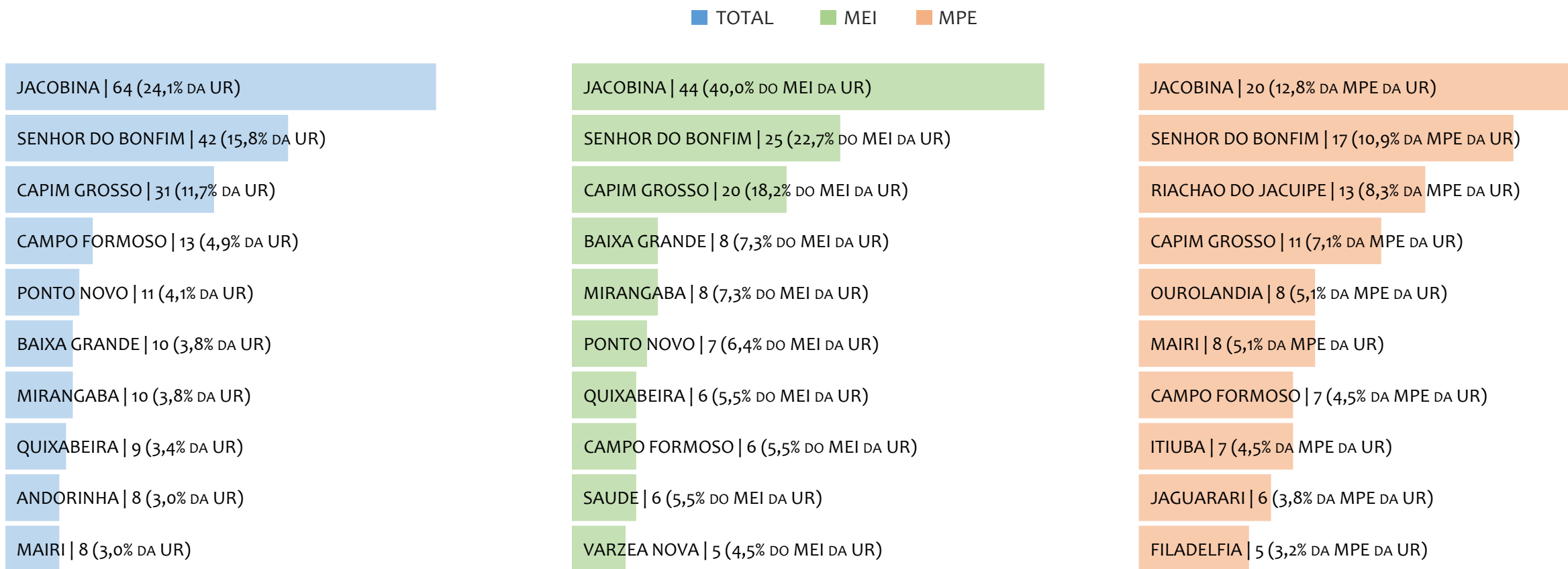
RANKING POR MUNICÍPIO, UR JACOBINA, ACUMULADO ATÉ OUTUBRO/2025

■ TOTAL ■ MEI ■ MPE



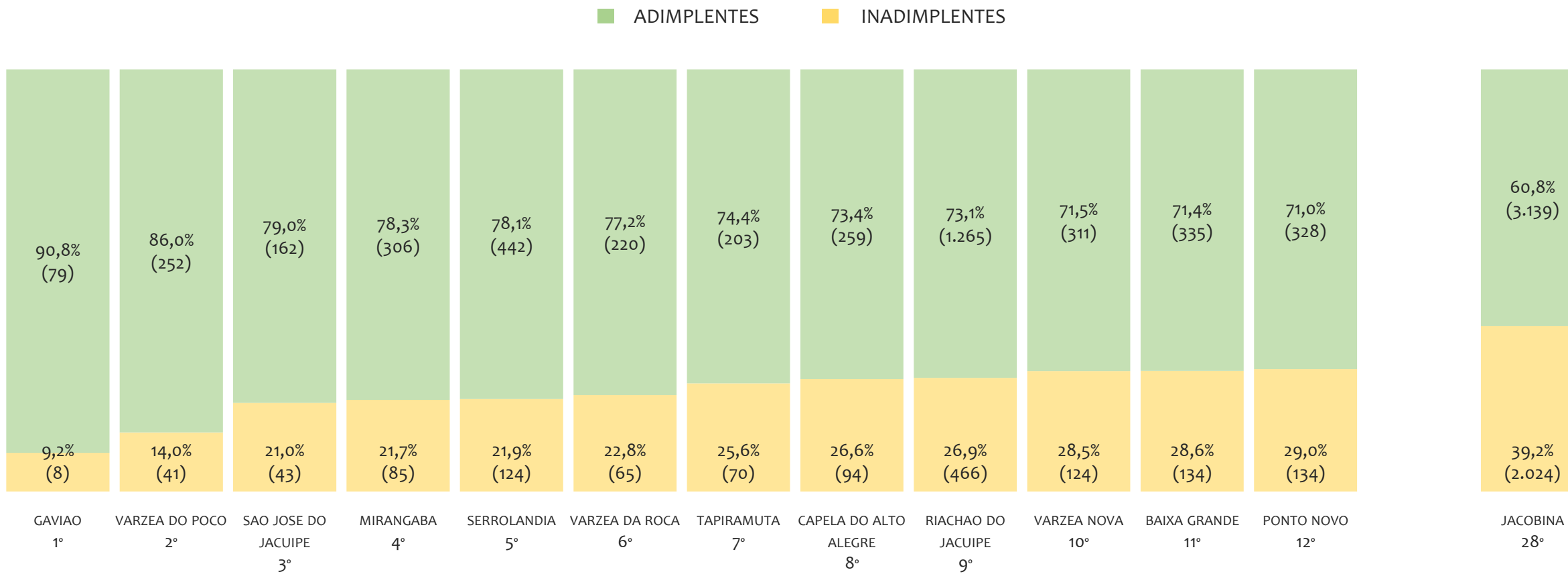
Na UR JACOBINA, no acumulado até outubro/2025, JACOBINA é o município com maior número de MEI+MPE com 7.842 empresas, representando 17,6% do total de MEI+MPE da UR. Quanto ao MEI, JACOBINA é o município com maior quantitativo com 5.183, representando 18,7% do total de MEI da UR e 11,7% do total da UR cadastradas no SIMPLES. Quanto a MPE, JACOBINA é o município com maior quantitativo com 2.659, representando 15,9% do total de MPE da UR e 6,0% do total da UR cadastradas no SIMPLES.

RANKING POR MUNICÍPIO, UR JACOBINA, SALDO DE OUTUBRO/2025



Na UR JACOBINA, considerando o SALDO de outubro/2025, JACOBINA é o município com maior SALDO de MEI+MPE com 64 empresas, representando 24,1% do SALDO de MEI+MPE da UR. Quanto ao MEI, JACOBINA é o município de maior SALDO com 44, representando 40,0% do SALDO de MEI da UR e 16,5% do SALDO de empresas da UR cadastradas no SIMPLES. Quanto a MPE, JACOBINA é o município com maior SALDO com 20, representando 12,8% do SALDO de MPE da UR e 7,5% do SALDO de empresas da UR cadastradas no SIMPLES.

RANKING DE ADIMPLÊNCIA E INADIMPLÊNCIA DO MEI, UR JACOBINA, POR MUNICÍPIO, SETEMBRO/2024

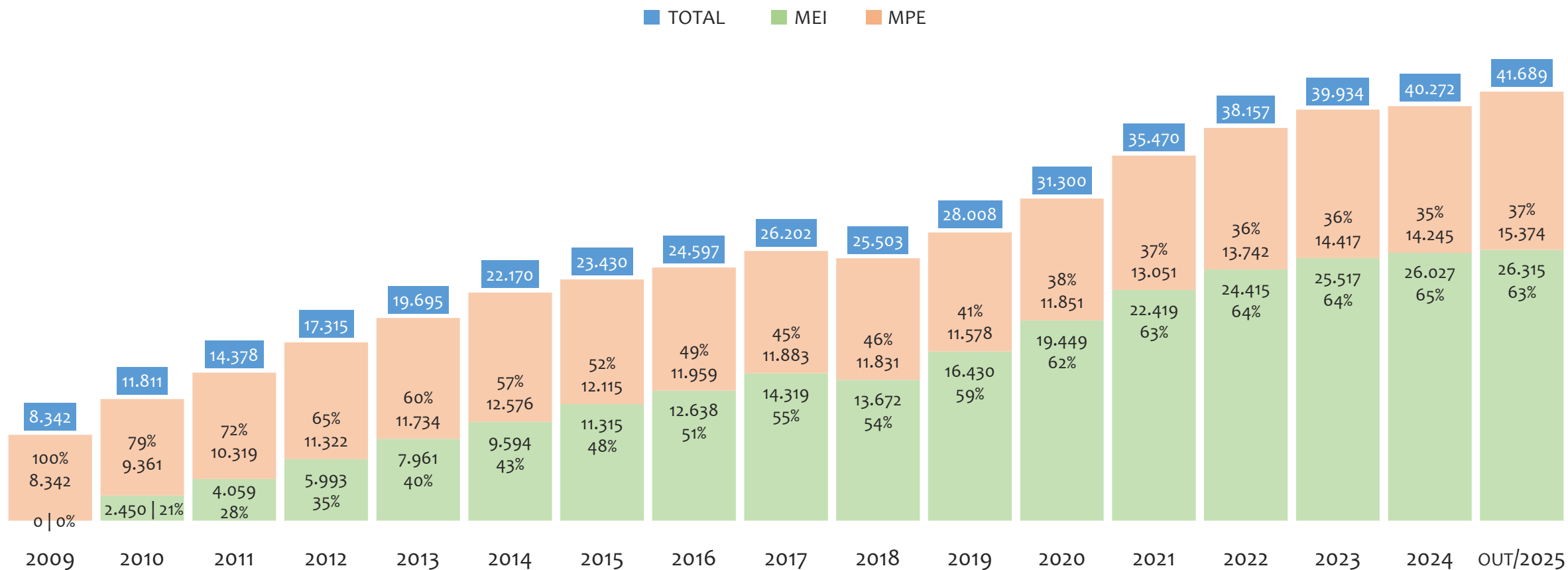


Na UR JACOBINA, considerando o acumulado até setembro/2024, o município GAVIAO apresenta o maior PERCENTUAL de ADIMPLENTES dentro do mesmo município com 90,8% (79 adimplentes), sendo que este grupo equivale a 0,4% dos ADIMPLENTES da UR JACOBINA.



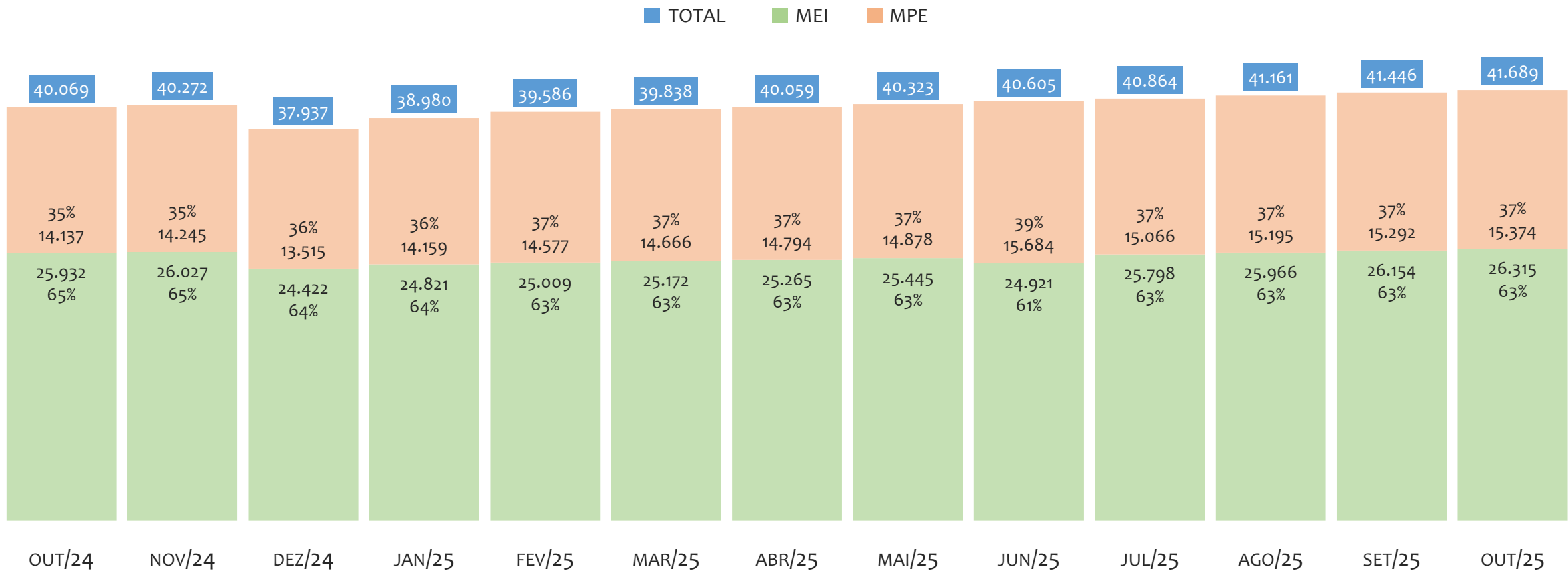
UR JUAZEIRO

HISTÓRICO ANUAL DO ACUMULADO DE MEI, MPE E TOTAL, UR JUAZEIRO, 2009 A OUTUBRO/2025



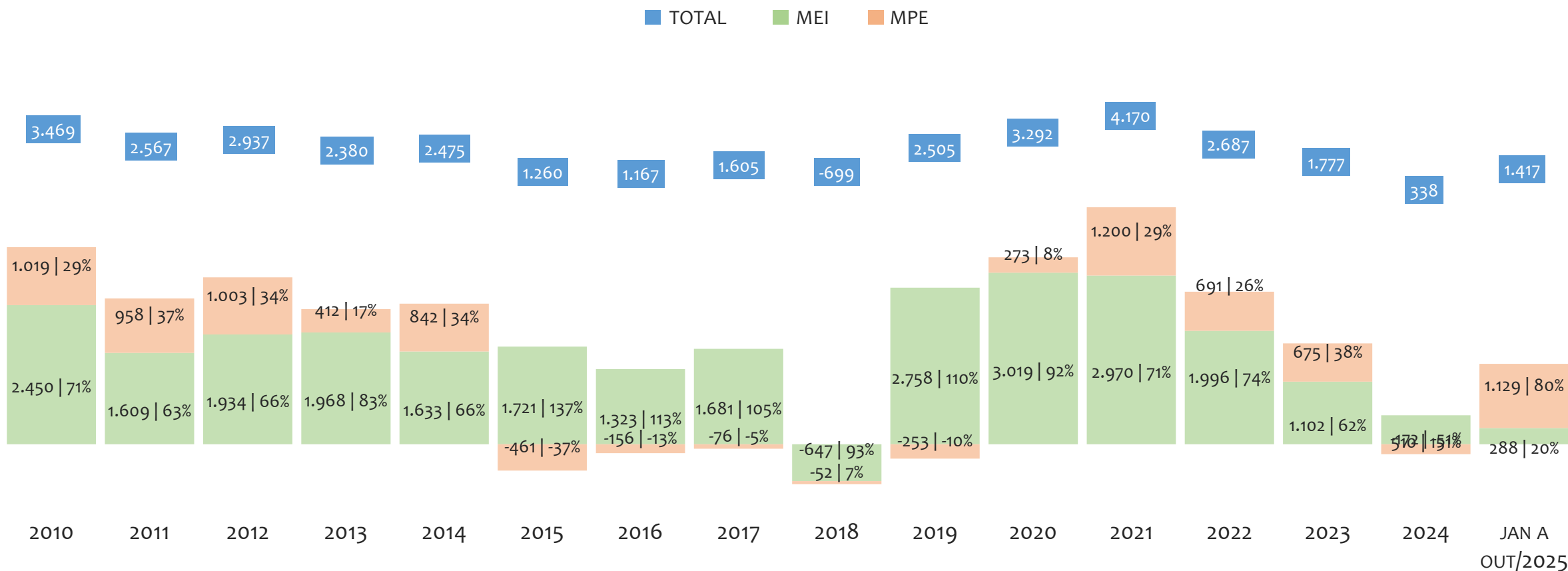
Na UR JUAZEIRO, de 2009 a outubro/2025, o crescimento de microempreendedores individuais (MEI) de 26314900% (0 para 26.315) é superior ao crescimento de micro e pequenas empresas (MPE) de 84% (8.342 para 15.374). No TOTAL (MEI + MPE), o crescimento no mesmo período é de 400% (8.342 para 41.689). A taxa média de crescimento anual composta é de 130% ao ano para MEI, 4% ao ano para MPE e 11% ao ano para MEI + MPE. Ainda neste mesmo período, a participação do MEI cresceu de 0% para 63% do total das empresas cadastradas no SIMPLES NACIONAL.

HISTÓRICO MENSAL DO ACUMULADO DE MEI, MPE E TOTAL, UR JUAZEIRO, OUT/2024 A OUT/2025



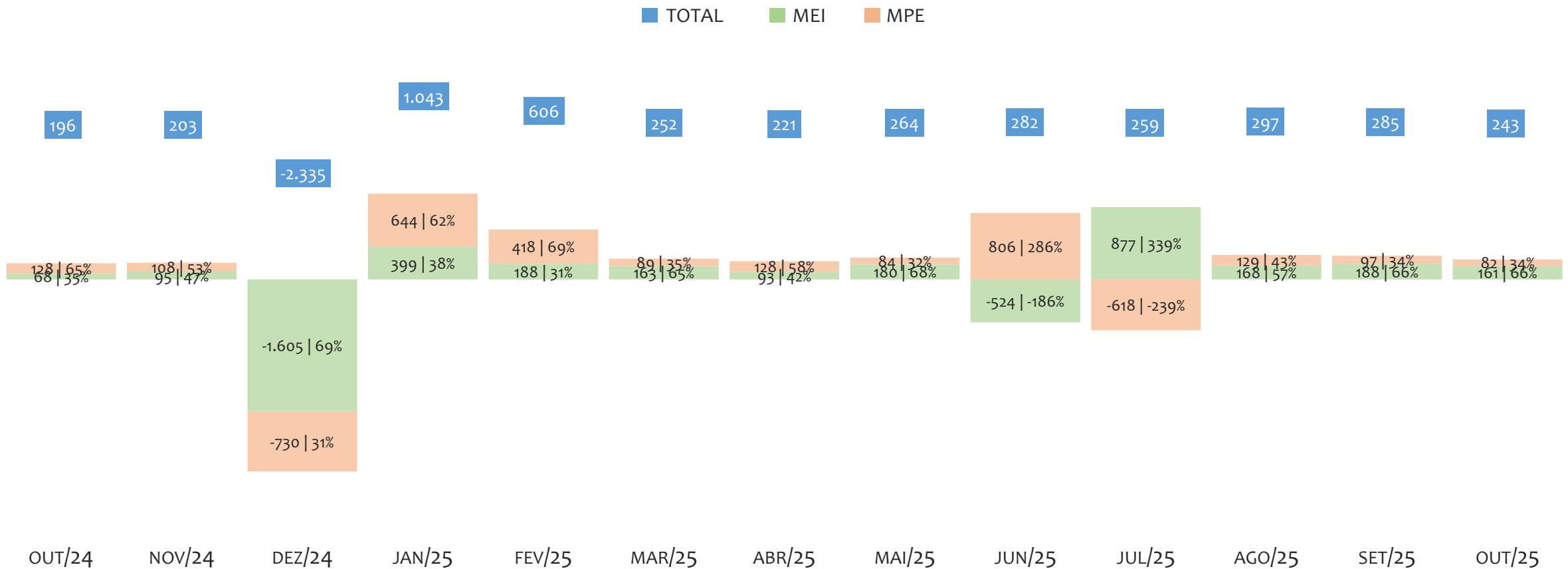
Na UR JUAZEIRO, de outubro/2024 a outubro/2025, o crescimento de microempreendedores individuais (MEI) de 1,5% (25.932 para 26.315) é inferior ao crescimento de micro e pequenas empresas (MPE) de 8,8% (14.137 para 15.374). No TOTAL (MEI + MPE), o crescimento no mesmo período é de 4,0% (40.069 para 41.689). A taxa média de crescimento mensal composta é de 0,1% ao mês para MEI, 0,7% ao mês para MPE e 0,3% ao mês para MEI + MPE. Ainda neste mesmo período, a participação do MEI cresceu de 65% para 63% do total das empresas cadastradas no SIMPLES NACIONAL.

HISTÓRICO ANUAL DO SALDO DE MEI, MPE E TOTAL, UR JUAZEIRO, 2010 A OUTUBRO/2025



O SALDO anual é calculado pela diferença entre novos cadastros e cadastros excluídos em cada ano. A queda brusca do SALDO em 2016 e 2018 deve-se ao reprocessamento acumulado dos cadastros de MEI e MPE vinculados ao Simples Nacional com a exclusão dos inativos, inadimplentes etc. Na UR JUAZEIRO, o maior saldo de MEI ocorre em 2020 (3.019) e o menor em 2018 (-647). O maior saldo de MPE ocorre em 2021 (1.200) e o menor em 2015 (-461). O maior saldo no TOTAL (MPE + MEI) ocorre em 2021 (4.170) e o menor em 2018 (-699).

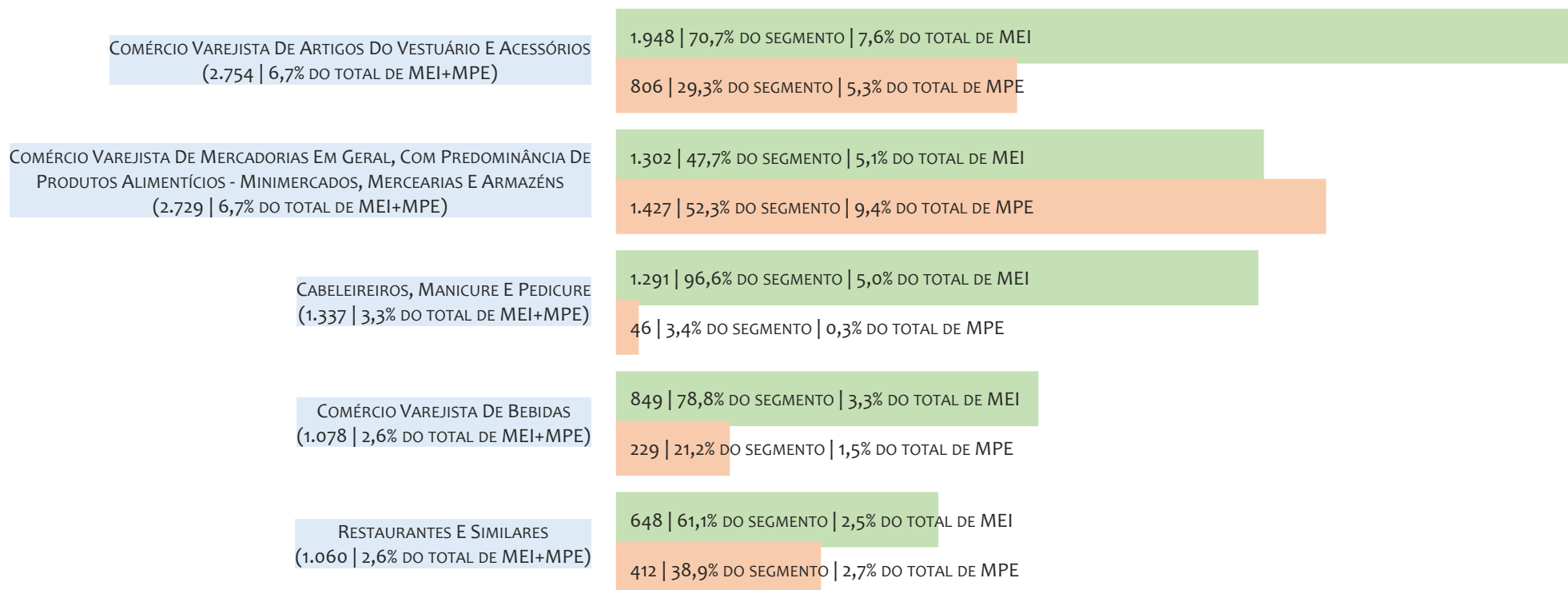
HISTÓRICO MENSAL DO SALDO DE MEI, MPE E TOTAL, UR JUAZEIRO, OUT/2024 A OUT/2025



O SALDO mensal é calculado pela diferença entre novos cadastros e cadastros excluídos em cada mês. A queda brusca do SALDO em JANEIRO deve-se ao reprocessamento dos cadastros de MEI e MPE vinculados ao Simples Nacional com a exclusão dos inativos, inadimplentes etc. Na UR JUAZEIRO, o maior saldo de MEI ocorre em jul/25 (877) e o menor em dez/24 (-1.605). O maior saldo de MPE ocorre em jun/25 (806) e o menor em dez/24 (-730). O maior saldo no TOTAL (MPE + MEI) ocorre em jan/25 (1.043) e o menor em dez/24 (-2.335).

RANKING DE MEI+MPE DOS 5 PRINCIPAIS CNAES, UR JUAZEIRO, ACUMULADO ATÉ 01/11/2025

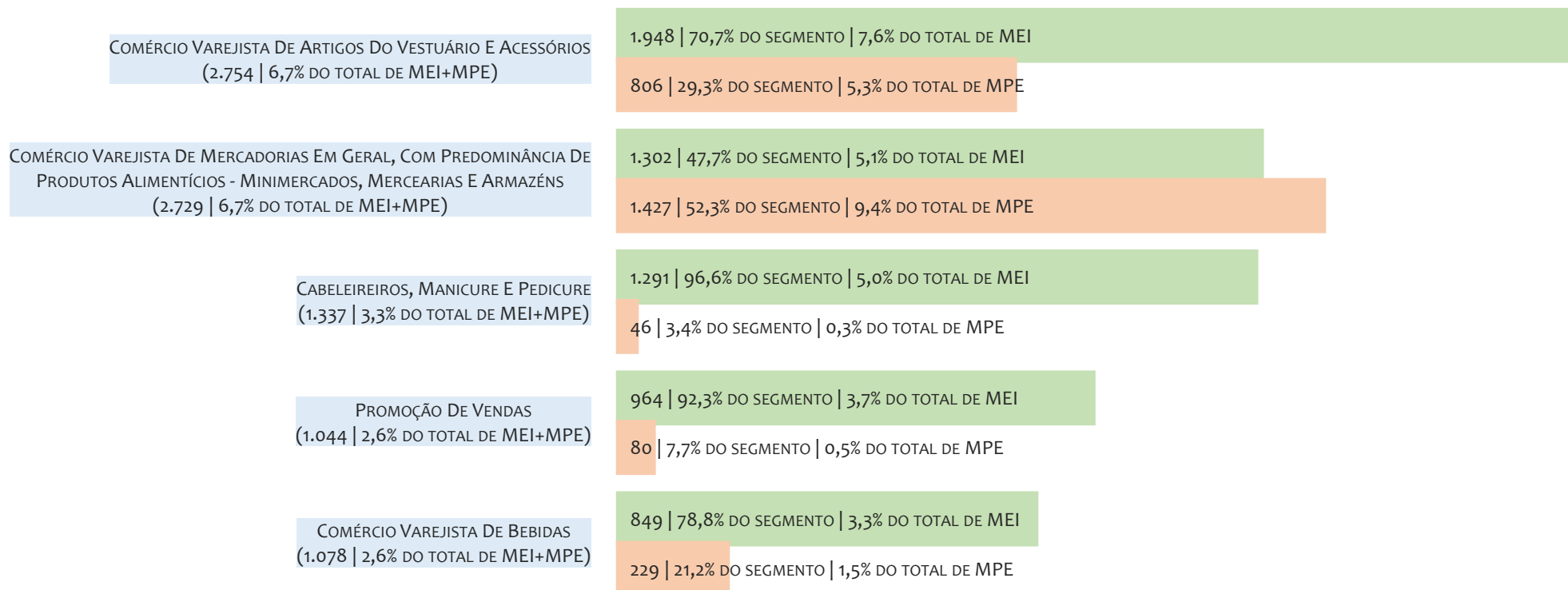
■ TOTAL ■ MEI ■ MPE



Na UR JUAZEIRO, considerando o acumulado até 01/11/2025, o CNAE com maior número de MEI+MPE é Comércio Varejista De Artigos Do Vestuário E Acessórios, com 2.754, representando 6,7% do TOTAL de MEI+MPE. Desse montante, 70,7% são MEI (1.948) e 29,3% são MPE (806).

RANKING DE MEI DOS 5 PRINCIPAIS CNAES, UR JUAZEIRO, ACUMULADO ATÉ 01/11/2025

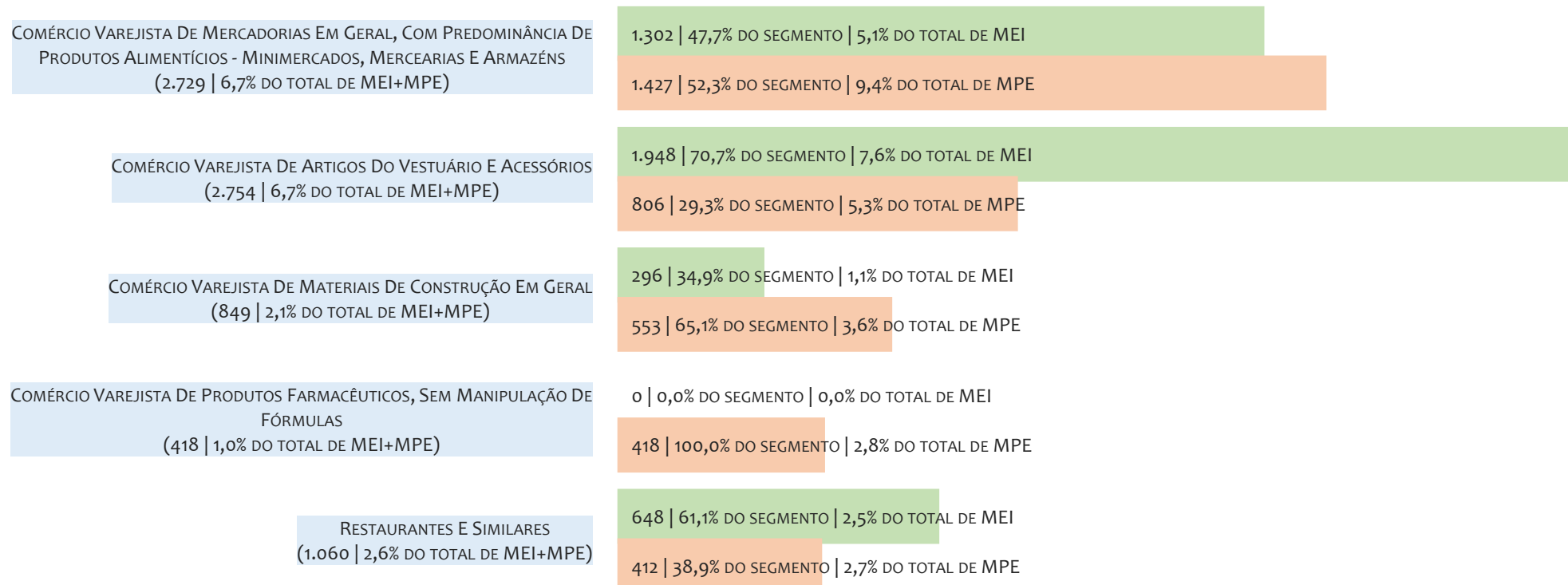
TOTAL MEI MPE



Na UR JUAZEIRO, considerando o acumulado até 01/11/2025, o CNAE com maior número de MEI é Comércio Varejista De Artigos Do Vestuário E Acessórios, com 1.948, representando 70,7% do total dentro do segmento e 7,6% do TOTAL de MEI.


RANKING DE MPE DOS 5 PRINCIPAIS CNAES, UR JUAZEIRO, ACUMULADO ATÉ 01/11/2025

■ TOTAL ■ MEI ■ MPE



Na UR JUAZEIRO, considerando o acumulado até 01/11/2025, o CNAE com maior número de MPE é Comércio Varejista De Mercadorias Em Geral, Com Predominância De Produtos Alimentícios - Minimercados, Mercearias E Armazéns, com 1.427, representando 52,3% do total dentro do segmento e 9,4% do TOTAL de MPE.

PERCENTUAL DE ADIMPLÊNCIA E INADIMPLÊNCIA DO MEI, UR JUAZEIRO, SETEMBRO/2024



No caso do MEI estar inadimplente com os pagamentos (DAS), qual é o prejuízo ou penalidade que o MEI terá junto ao INSS/Previdência Social?

Primeiro, não terá esse tempo inadimplente contado para nenhum benefício da previdência social.

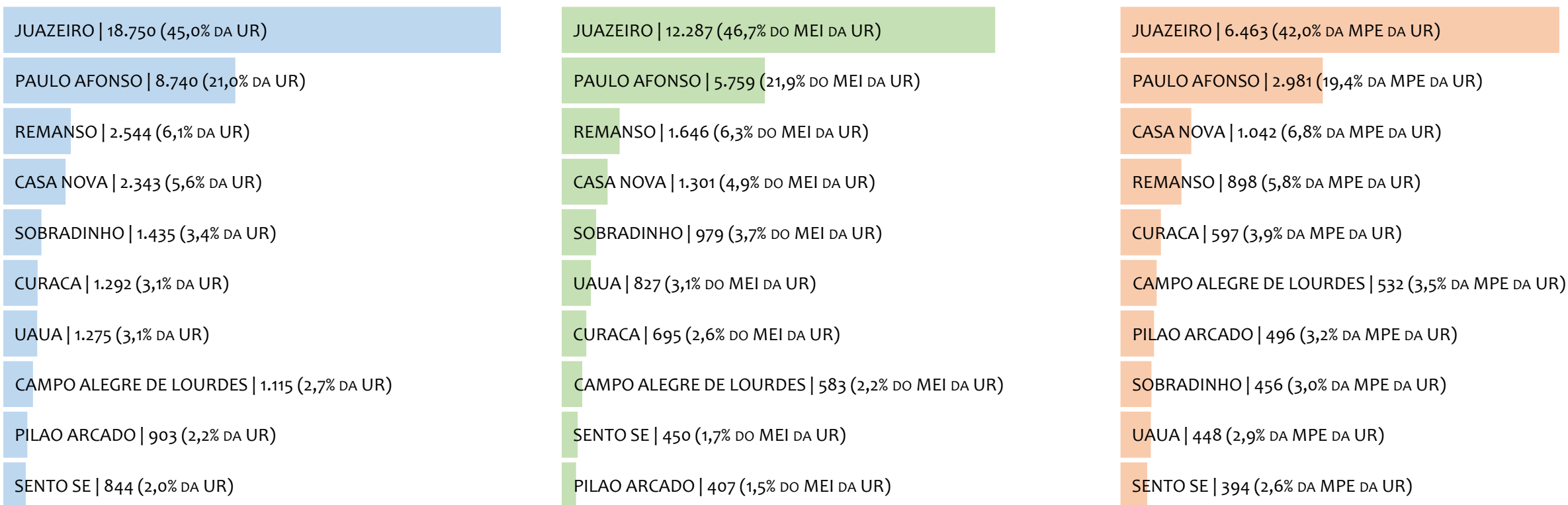
Segundo, caso necessite de algum benefício não programado, como auxílio doença, pensão por morte ou salário maternidade, por exemplo, poderá não ter direito a esses.

Além disso, quando for recolher as contribuições atrasadas, terá que calcular os valores acrescidos de multa e juros.

Na UR JUAZEIRO, considerando o acumulado até setembro/2024, o percentual de MEI ADIMPLENTES é de 54,8% (14.186).

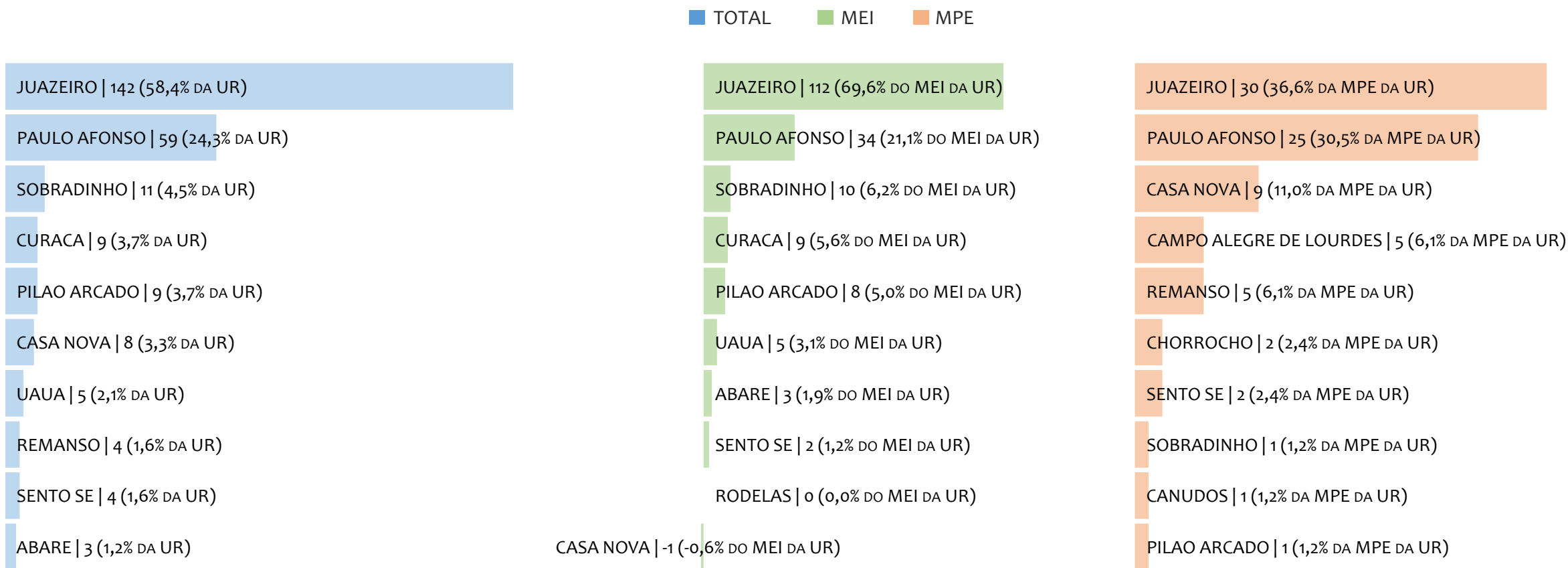
RANKING POR MUNICÍPIO, UR JUAZEIRO, ACUMULADO ATÉ OUTUBRO/2025

■ TOTAL ■ MEI ■ MPE



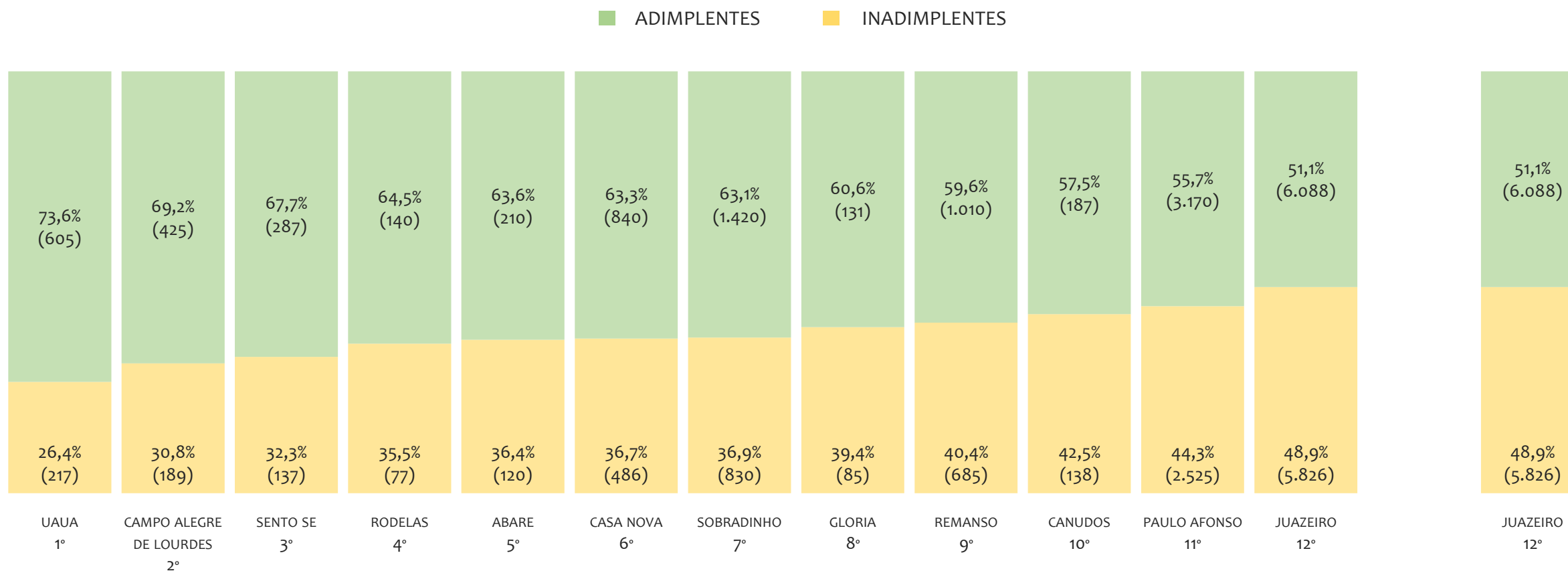
Na UR JUAZEIRO, no acumulado até outubro/2025, JUAZEIRO é o município com maior número de MEI+MPE com 18.750 empresas, representando 45,0% do total de MEI+MPE da UR. Quanto ao MEI, JUAZEIRO é o município com maior quantitativo com 12.287, representando 46,7% do total de MEI da UR e 29,5% do total da UR cadastradas no SIMPLES. Quanto a MPE, JUAZEIRO é o município com maior quantitativo com 6.463, representando 42,0% do total de MPE da UR e 15,5% do total da UR cadastradas no SIMPLES.

RANKING POR MUNICÍPIO, UR JUAZEIRO, SALDO DE OUTUBRO/2025



Na UR JUAZEIRO, considerando o SALDO de outubro/2025, JUAZEIRO é o município com maior SALDO de MEI+MPE com 142 empresas, representando 58,4% do SALDO de MEI+MPE da UR. Quanto ao MEI, JUAZEIRO é o município de maior SALDO com 112, representando 69,6% do SALDO de MEI da UR e 46,1% do SALDO de empresas da UR cadastradas no SIMPLES. Quanto a MPE, JUAZEIRO é o município com maior SALDO com 30, representando 36,6% do SALDO de MPE da UR e 12,3% do SALDO de empresas da UR cadastradas no SIMPLES.

RANKING DE ADIMPLÊNCIA E INADIMPLÊNCIA DO MEI, UR JUAZEIRO, POR MUNICÍPIO, SETEMBRO/2024

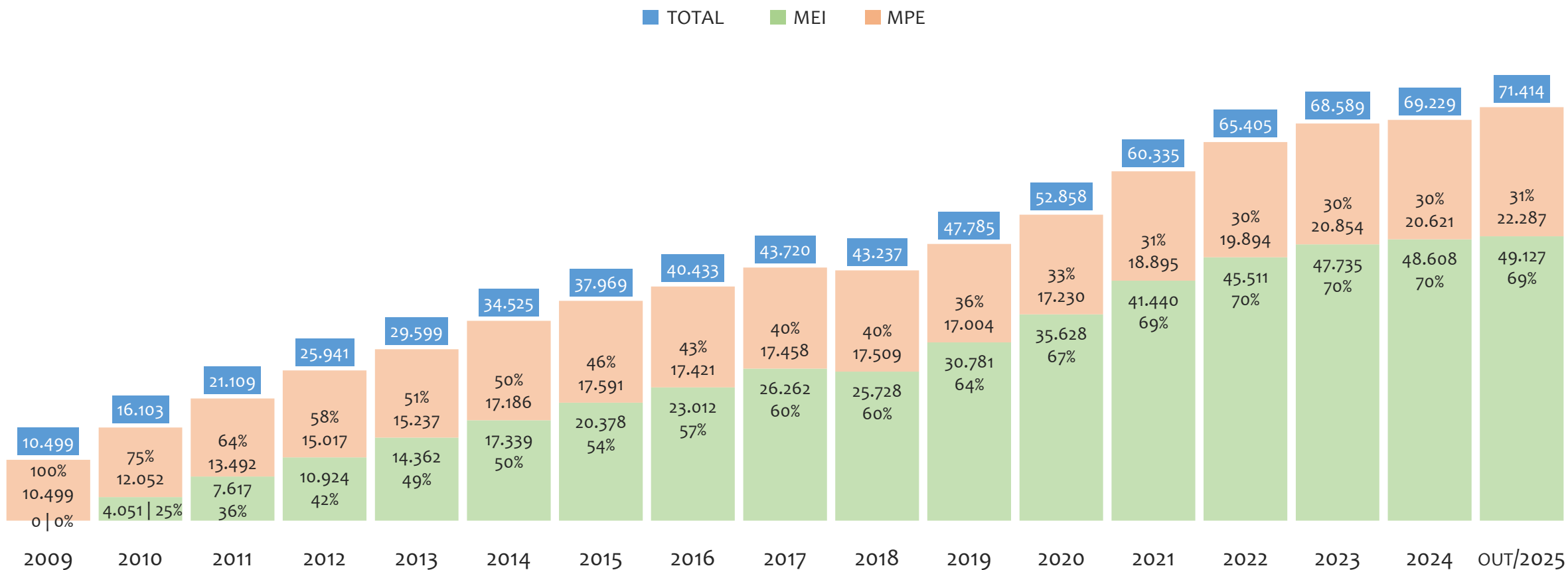


Na UR JUAZEIRO, considerando o acumulado até setembro/2024, o município UAUA apresenta o maior PERCENTUAL de ADIMPLENTES dentro do mesmo município com 73,6% (605 adimplentes), sendo que este grupo equivale a 4,0% dos ADIMPLENTES da UR JUAZEIRO.



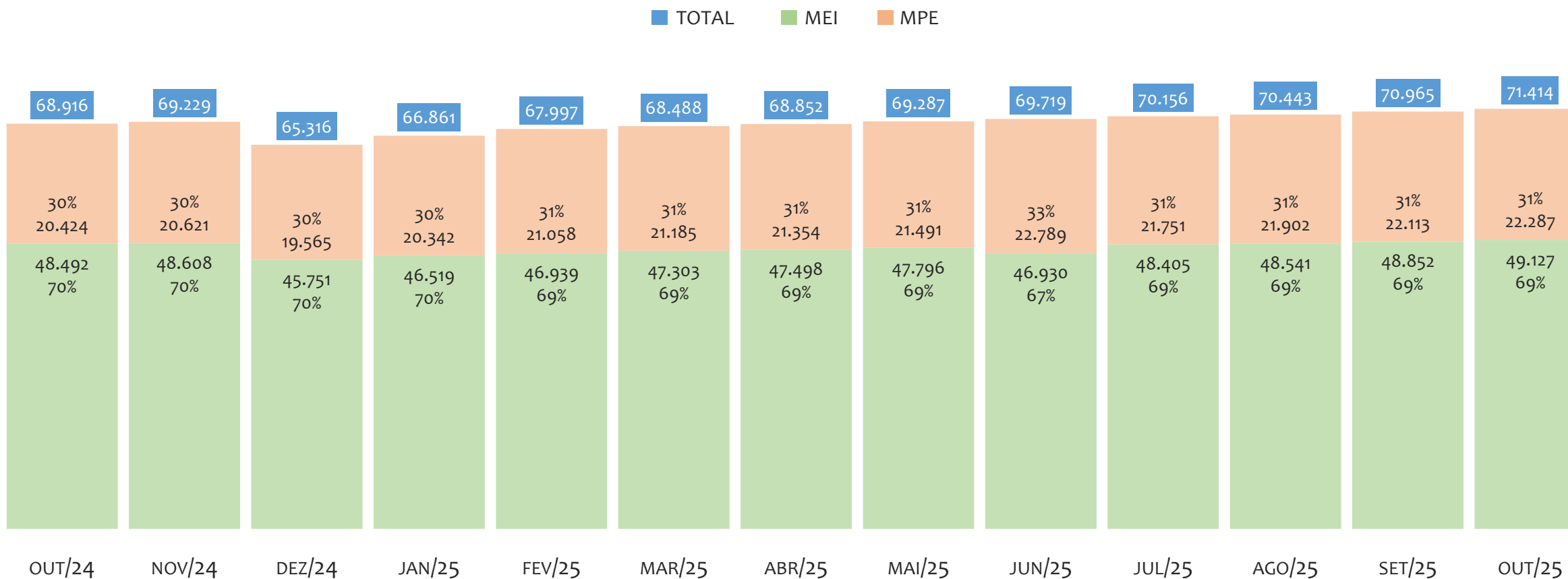
UR SANTO ANTÔNIO DE JESUS

HISTÓRICO ANUAL DO ACUMULADO DE MEI, MPE E TOTAL, UR SANTO ANTÔNIO DE JESUS, 2009 A OUTUBRO/2025



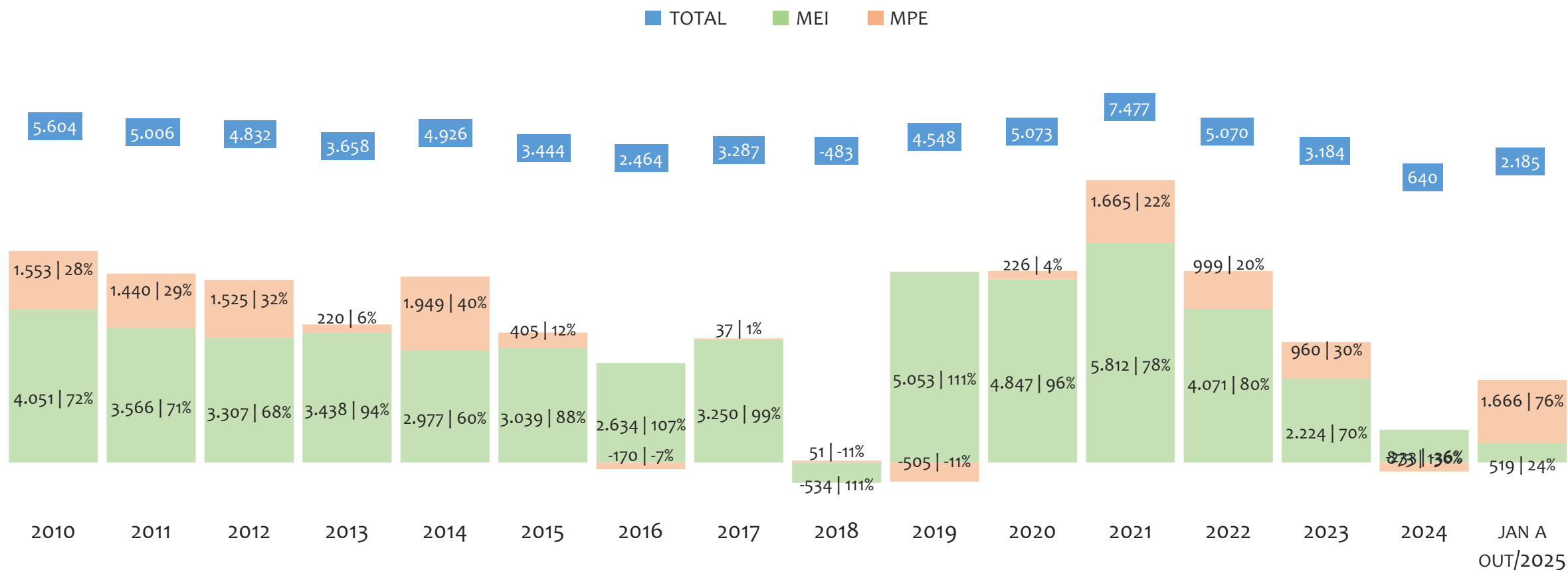
Na UR SANTO ANTÔNIO DE JESUS, de 2009 a outubro/2025, o crescimento de microempreendedores individuais (MEI) de 49126900% (0 para 49.127) é superior ao crescimento de micro e pequenas empresas (MPE) de 112% (10.499 para 22.287). No TOTAL (MEI + MPE), o crescimento no mesmo período é de 580% (10.499 para 71.414). A taxa média de crescimento anual composta é de 140% ao ano para MEI, 5% ao ano para MPE e 13% ao ano para MEI + MPE. Ainda neste mesmo período, a participação do MEI cresceu de 0% para 69% do total das empresas cadastradas no SIMPLES NACIONAL.

HISTÓRICO MENSAL DO ACUMULADO DE MEI, MPE E TOTAL, UR SANTO ANTÔNIO DE JESUS, OUT/2024 A OUT/2025



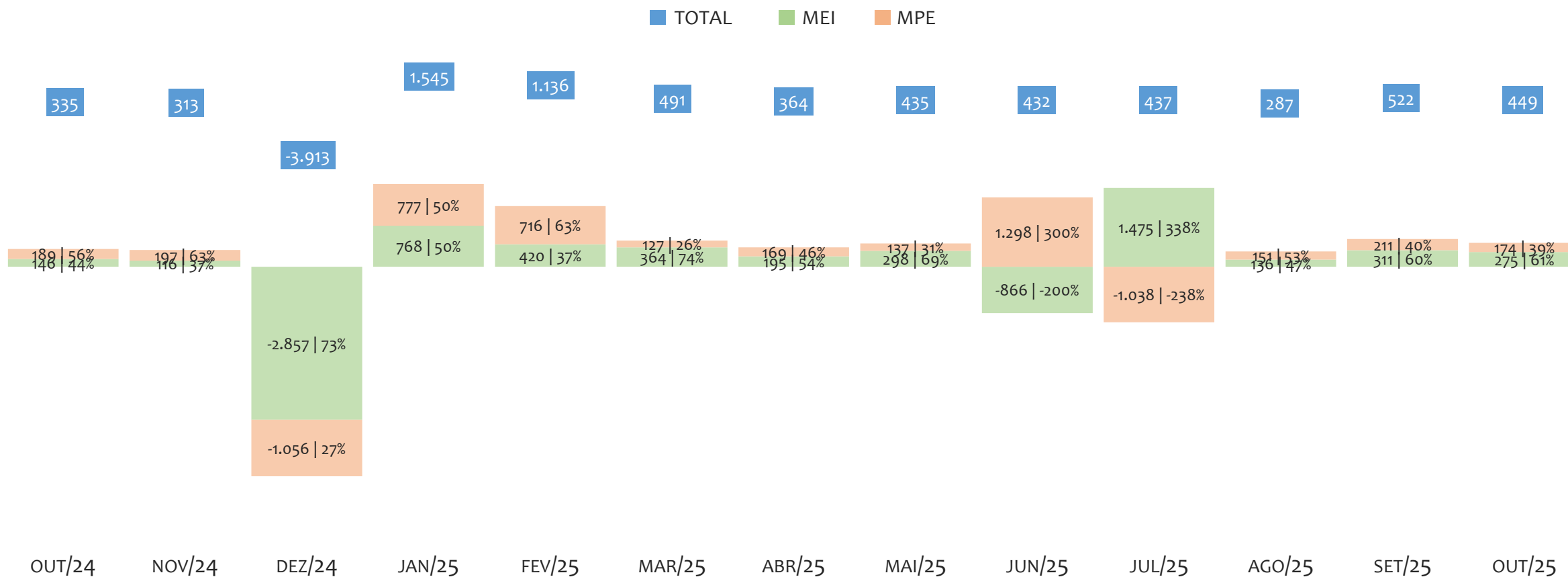
Na UR SANTO ANTÔNIO DE JESUS, de outubro/2024 a outubro/2025, o crescimento de microempreendedores individuais (MEI) de 1,3% (48.492 para 49.127) é inferior ao crescimento de micro e pequenas empresas (MPE) de 9,1% (20.424 para 22.287). No TOTAL (MEI + MPE), o crescimento no mesmo período é de 3,6% (68.916 para 71.414). A taxa média de crescimento mensal composta é de 0,1% ao mês para MEI, 0,7% ao mês para MPE e 0,3% ao mês para MEI + MPE. Ainda neste mesmo período, a participação do MEI cresceu de 70% para 69% do total das empresas cadastradas no SIMPLES NACIONAL.

HISTÓRICO ANUAL DO SALDO DE MEI, MPE E TOTAL, UR SANTO ANTÔNIO DE JESUS, 2010 A OUTUBRO/2025



O SALDO anual é calculado pela diferença entre novos cadastros e cadastros excluídos em cada ano. A queda brusca do SALDO em 2016 e 2018 deve-se ao reprocessamento acumulado dos cadastros de MEI e MPE vinculados ao Simples Nacional com a exclusão dos inativos, inadimplentes etc. Na UR SANTO ANTÔNIO DE JESUS, o maior saldo de MEI ocorre em 2021 (5.812) e o menor em 2018 (-534). O maior saldo de MPE ocorre em 2014 (1.949) e o menor em 2019 (-505). O maior saldo no TOTAL (MPE + MEI) ocorre em 2021 (7.477) e o menor em 2018 (-483).

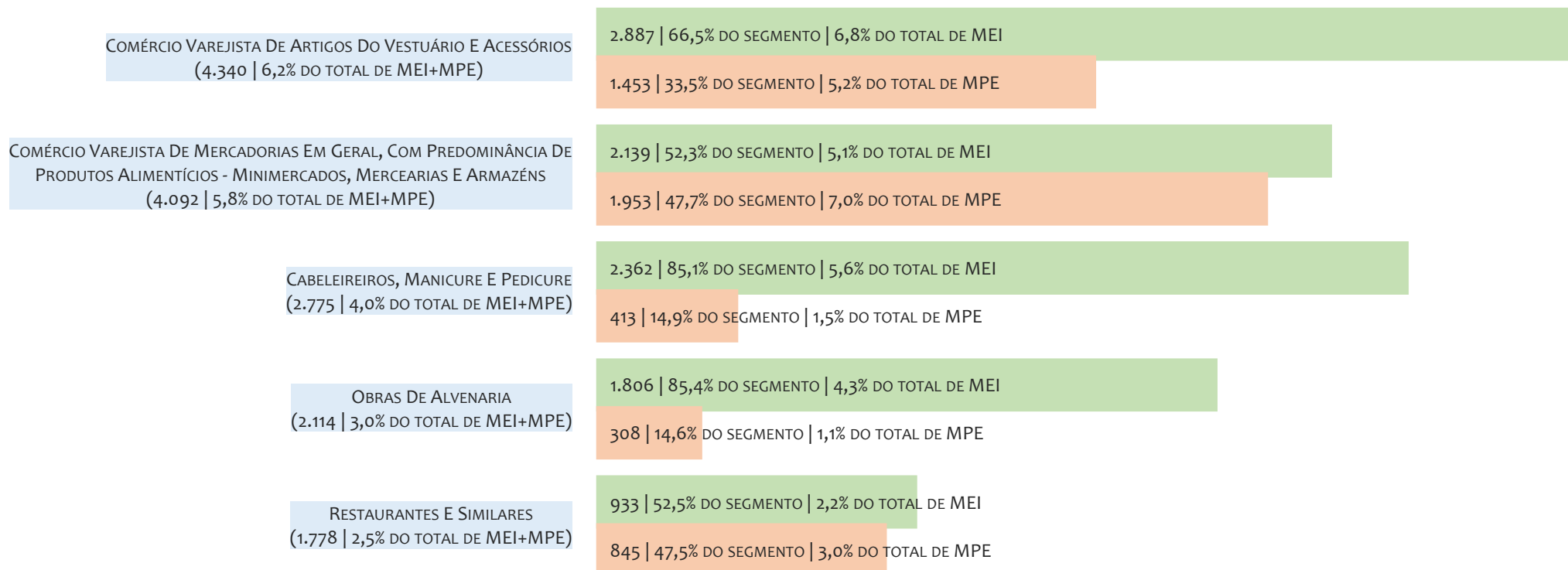
HISTÓRICO MENSAL DO SALDO DE MEI, MPE E TOTAL, UR SANTO ANTÔNIO DE JESUS, OUT/2024 A OUT/2025



O SALDO mensal é calculado pela diferença entre novos cadastros e cadastros excluídos em cada mês. A queda brusca do SALDO em JANEIRO deve-se ao reprocessamento dos cadastros de MEI e MPE vinculados ao Simples Nacional com a exclusão dos inativos, inadimplentes etc. Na UR SANTO ANTÔNIO DE JESUS, o maior saldo de MEI ocorre em jul/25 (1.475) e o menor em dez/24 (-2.857). O maior saldo de MPE ocorre em jun/25 (1.298) e o menor em dez/24 (-1.056). O maior saldo no TOTAL (MPE + MEI) ocorre em jan/25 (1.545) e o menor em dez/24 (-3.913).

RANKING DE MEI+MPE DOS 5 PRINCIPAIS CNAES, UR SANTO ANTÔNIO DE JESUS, ACUMULADO ATÉ 01/11/2025


TOTAL MEI MPE



Na UR SANTO ANTÔNIO DE JESUS, considerando o acumulado até 01/11/2025, o CNAE com maior número de MEI+MPE é Comércio Varejista De Artigos Do Vestuário E Acessórios, com 4.340, representando 6,2% do TOTAL de MEI+MPE. Desse montante, 66,5% são MEI (2.887) e 33,5% são MPE (1.453).

RANKING DE MEI DOS 5 PRINCIPAIS CNAES, UR SANTO ANTÔNIO DE JESUS, ACUMULADO ATÉ 01/11/2025

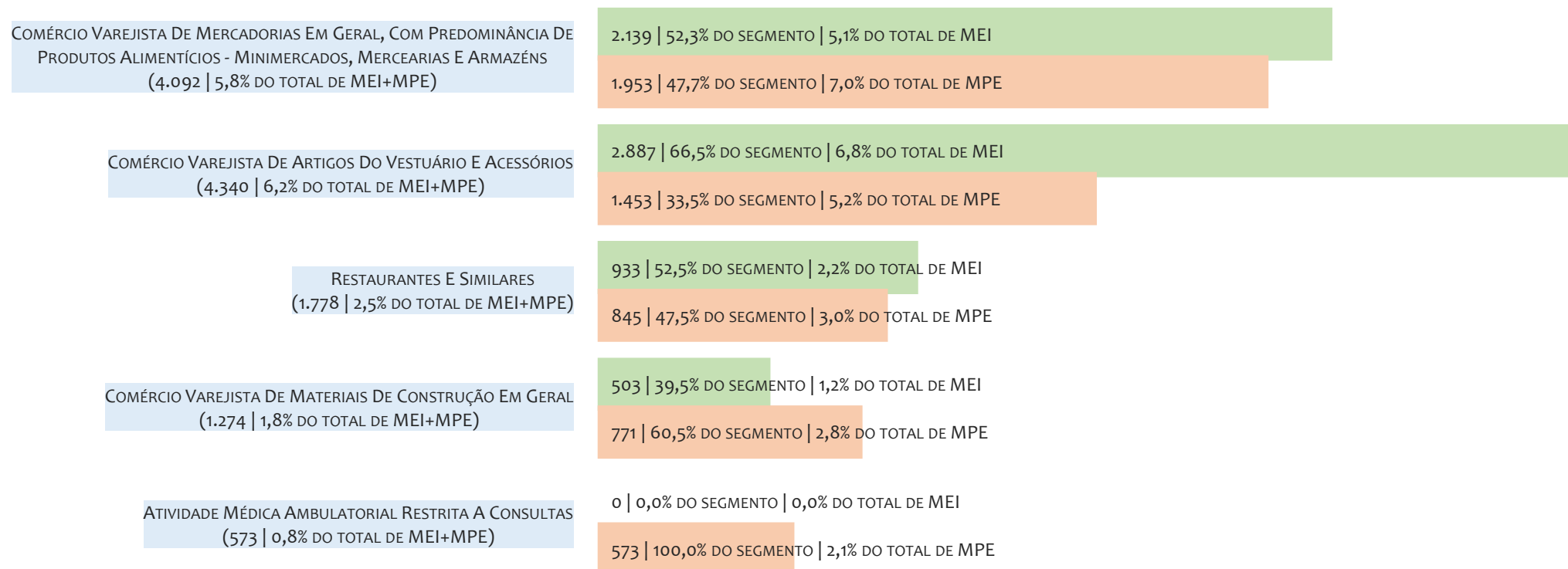
TOTAL MEI MPE



Na UR SANTO ANTÔNIO DE JESUS, considerando o acumulado até 01/11/2025, o CNAE com maior número de MEI é Comércio Varejista De Artigos Do Vestuário E Acessórios, com 2.887, representando 66,5% do total dentro do segmento e 6,8% do TOTAL de MEI.

RANKING DE MPE DOS 5 PRINCIPAIS CNAES, UR SANTO ANTÔNIO DE JESUS, ACUMULADO ATÉ 01/11/2025

TOTAL MEI MPE



Na UR SANTO ANTÔNIO DE JESUS, considerando o acumulado até 01/11/2025, o CNAE com maior número de MPE é Comércio Varejista De Mercadorias Em Geral, Com Predominância De Produtos Alimentícios - Minimercados, Mercearias E Armazéns, com 1.953, representando 47,7% do total dentro do segmento e 7,0% do TOTAL de MPE.

PERCENTUAL DE ADIMPLÊNCIA E INADIMPLÊNCIA DO MEI, UR SANTO ANTÔNIO DE JESUS, SETEMBRO/2024

OPTANTES
(48.346)ADIMPLENTES
(30.111 | 62,3%)INADIMPLENTES
(18.235 | 37,7%)

No caso do MEI estar inadimplente com os pagamentos (DAS), qual é o prejuízo ou penalidade que o MEI terá junto ao INSS/Previdência Social?

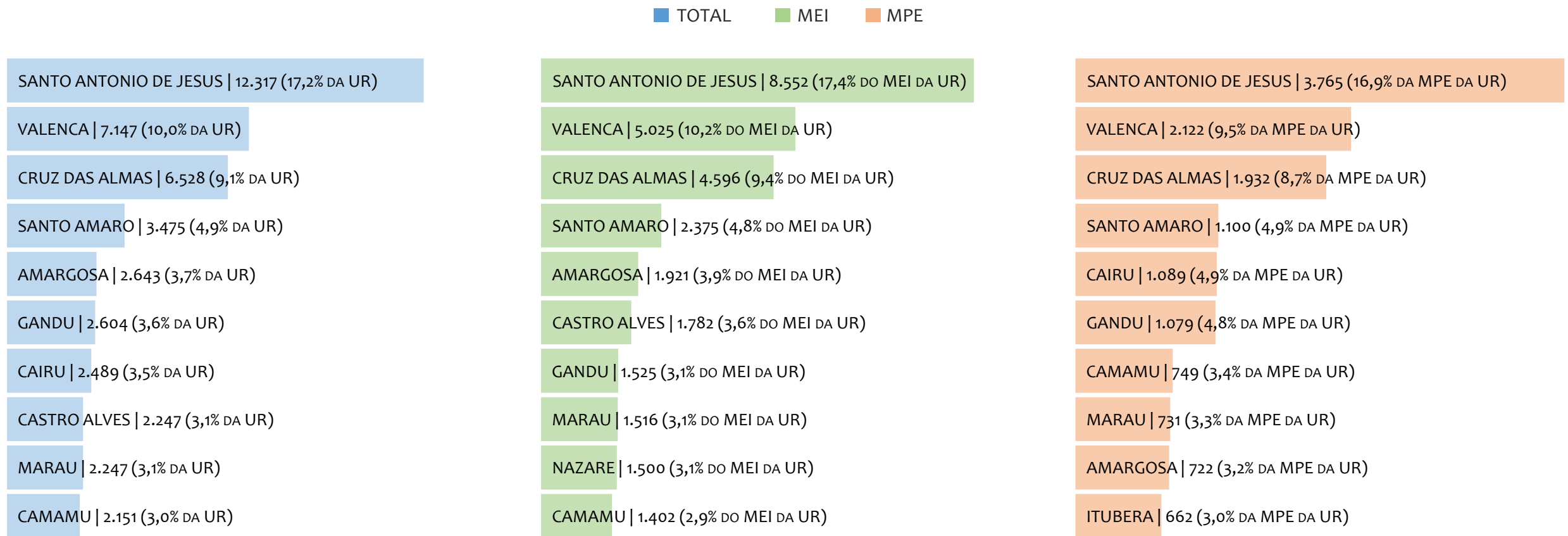
Primeiro, não terá esse tempo inadimplente contado para nenhum benefício da previdência social.

Segundo, caso necessite de algum benefício não programado, como auxílio doença, pensão por morte ou salário maternidade, por exemplo, poderá não ter direito a esses.

Além disso, quando for recolher as contribuições atrasadas, terá que calcular os valores acrescidos de multa e juros.

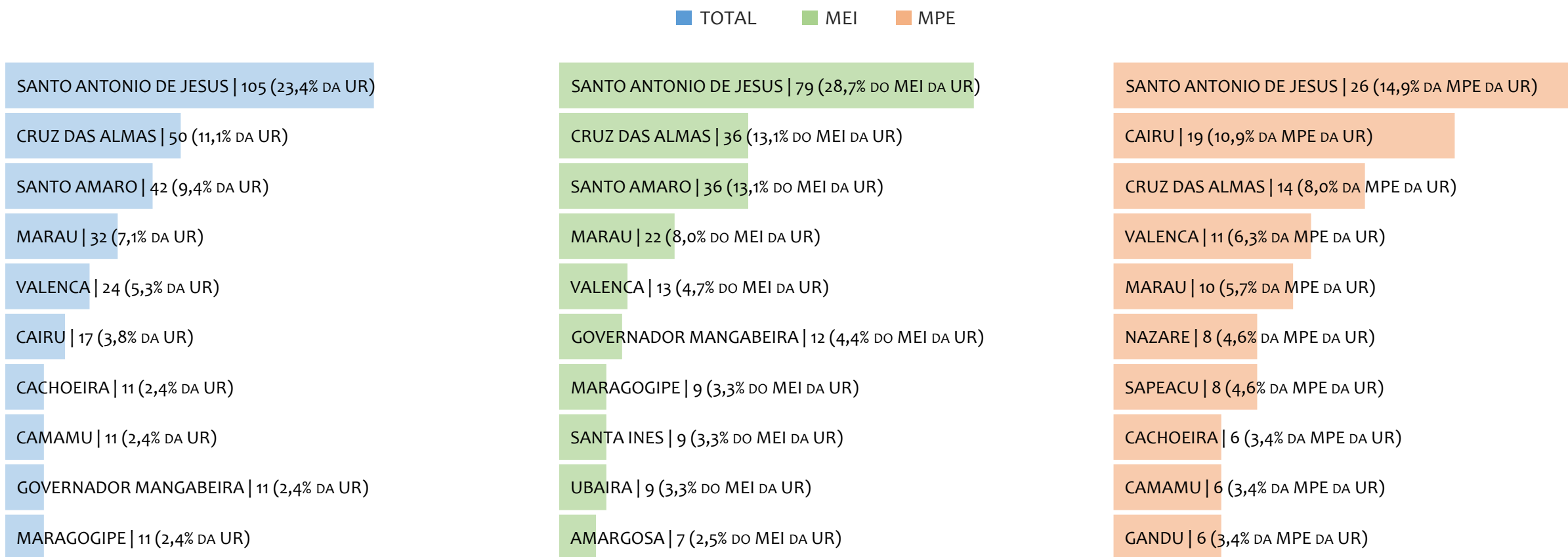
Na UR SANTO ANTÔNIO DE JESUS, considerando o acumulado até setembro/2024, o percentual de MEI ADIMPLENTES é de 62,3% (30.111).

RANKING POR MUNICÍPIO, UR SANTO ANTÔNIO DE JESUS, ACUMULADO ATÉ OUTUBRO/2025



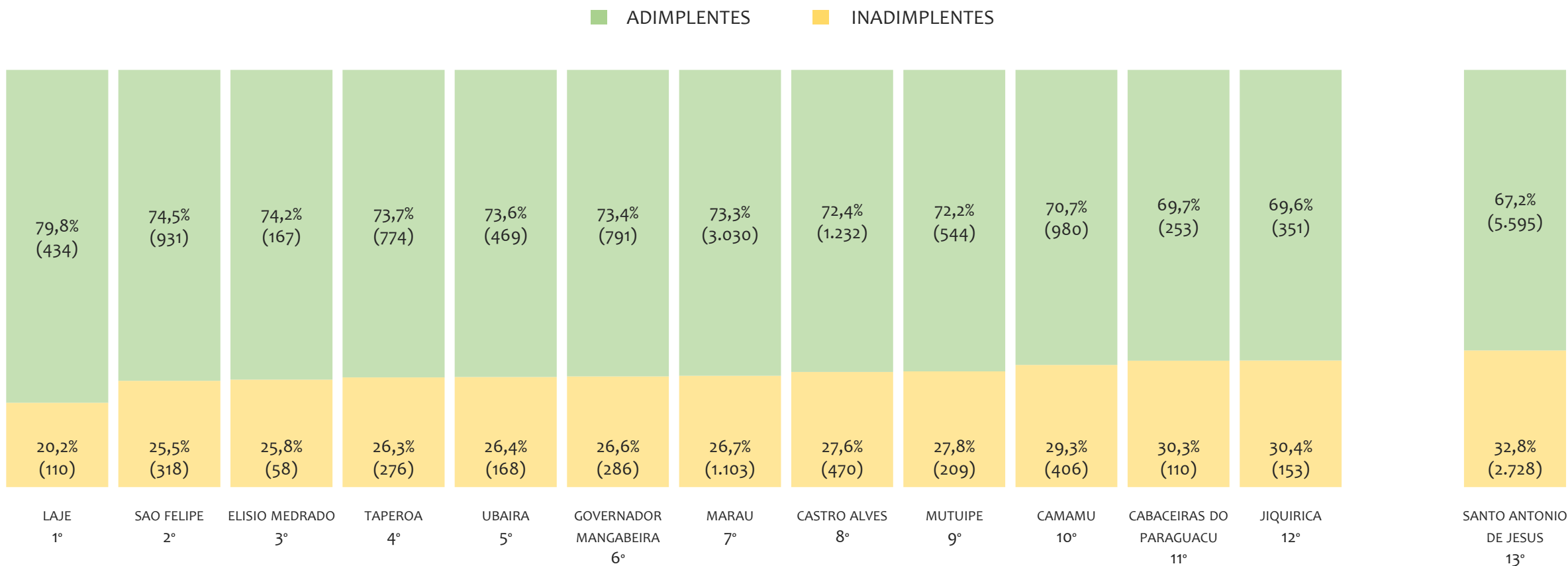
Na UR SANTO ANTÔNIO DE JESUS, no acumulado até outubro/2025, SANTO ANTONIO DE JESUS é o município com maior número de MEI+MPE com 12.317 empresas, representando 17,2% do total de MEI+MPE da UR. Quanto ao MEI, SANTO ANTONIO DE JESUS é o município com maior quantitativo com 8.552, representando 17,4% do total de MEI da UR e 12,0% do total da UR cadastradas no SIMPLES. Quanto a MPE, SANTO ANTONIO DE JESUS é o município com maior quantitativo com 3.765, representando 16,9% do total de MPE da UR e 5,3% do total da UR cadastradas no SIMPLES.

RANKING POR MUNICÍPIO, UR SANTO ANTÔNIO DE JESUS, SALDO DE OUTUBRO/2025



Na UR SANTO ANTÔNIO DE JESUS, considerando o SALDO de outubro/2025, SANTO ANTONIO DE JESUS é o município com maior SALDO de MEI+MPE com 105 empresas, representando 23,4% do SALDO de MEI+MPE da UR. Quanto ao MEI, SANTO ANTONIO DE JESUS é o município de maior SALDO com 79, representando 28,7% do SALDO de MEI da UR e 17,6% do SALDO de empresas da UR cadastradas no SIMPLES. Quanto a MPE, SANTO ANTONIO DE JESUS é o município com maior SALDO com 26, representando 14,9% do SALDO de MPE da UR e 5,8% do SALDO de empresas da UR cadastradas no SIMPLES.

RANKING DE ADIMPLÊNCIA E INADIMPLÊNCIA DO MEI, UR SANTO ANTÔNIO DE JESUS, POR MUNICÍPIO, SETEMBRO/2024

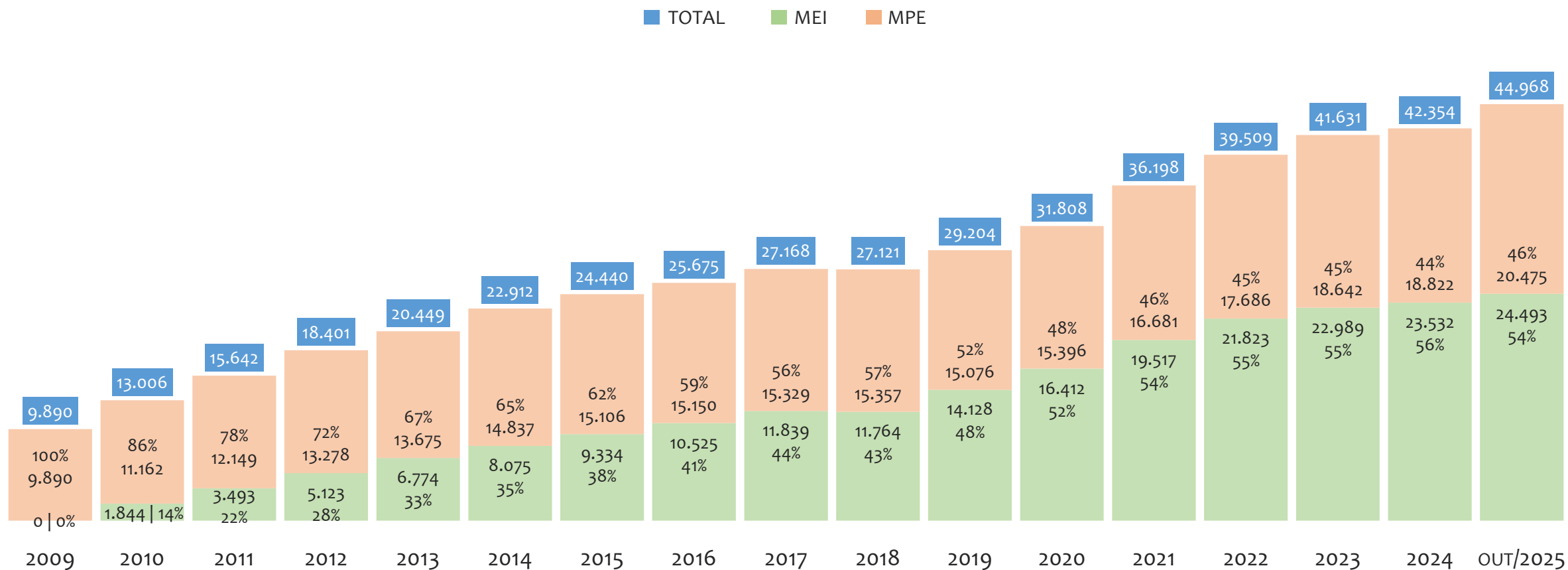


Na UR SANTO ANTÔNIO DE JESUS, considerando o acumulado até setembro/2024, o município LAJE apresenta o maior PERCENTUAL de ADIMPLENTES dentro do mesmo município com 79,8% (434 adimplentes), sendo que este grupo equivale a 1,1% dos ADIMPLENTES da UR SANTO ANTÔNIO DE JESUS.



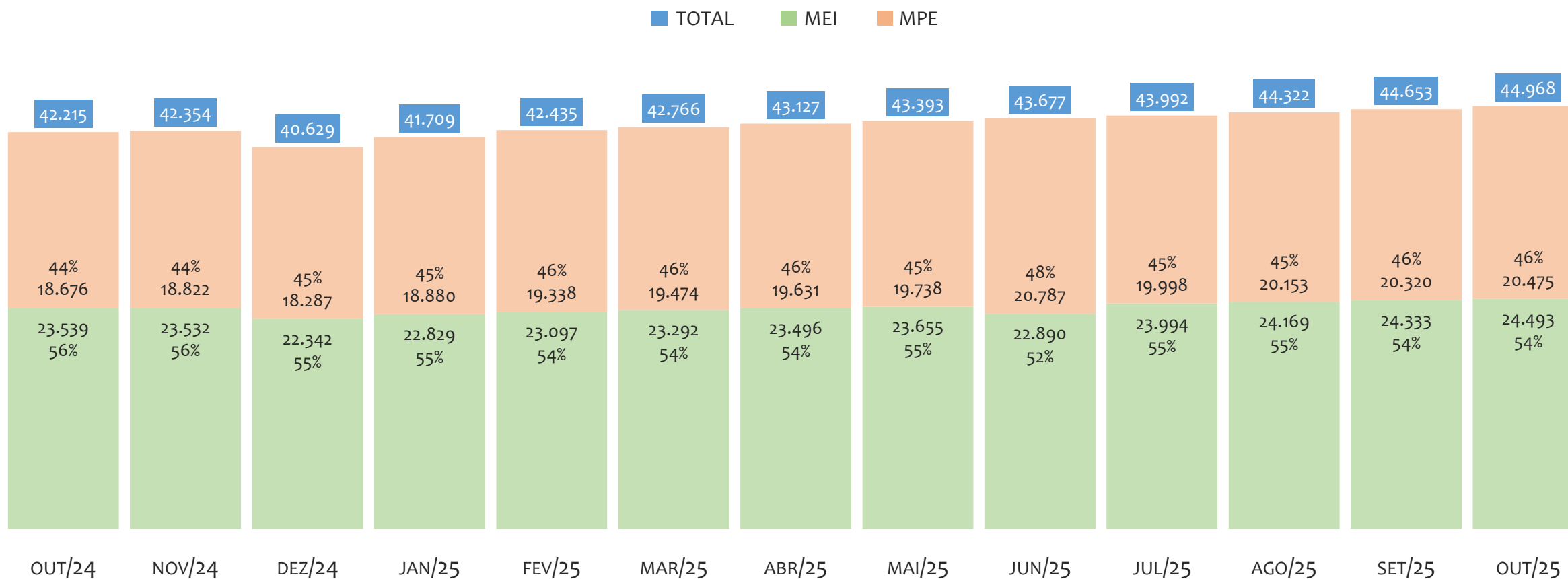
UR IRECÊ

HISTÓRICO ANUAL DO ACUMULADO DE MEI, MPE E TOTAL, UR IRECÊ, 2009 A OUTUBRO/2025



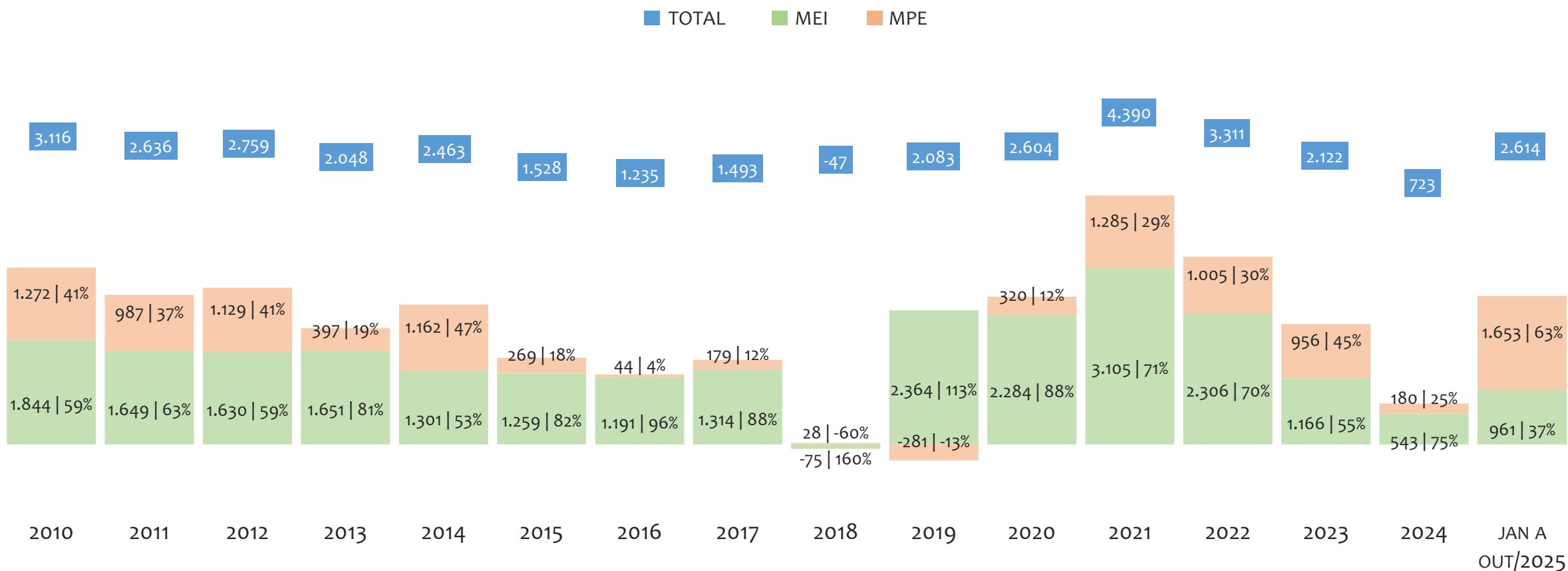
Na UR IRECÊ, de 2009 a outubro/2025, o crescimento de microempreendedores individuais (MEI) de 24492900% (0 para 24.493) é superior ao crescimento de micro e pequenas empresas (MPE) de 107% (9.890 para 20.475). No TOTAL (MEI + MPE), o crescimento no mesmo período é de 355% (9.890 para 44.968). A taxa média de crescimento anual composta é de 129% ao ano para MEI, 5% ao ano para MPE e 10% ao ano para MEI + MPE. Ainda neste mesmo período, a participação do MEI cresceu de 0% para 54% do total das empresas cadastradas no SIMPLES NACIONAL.

HISTÓRICO MENSAL DO ACUMULADO DE MEI, MPE E TOTAL, UR IRECÊ, OUT/2024 A OUT/2025



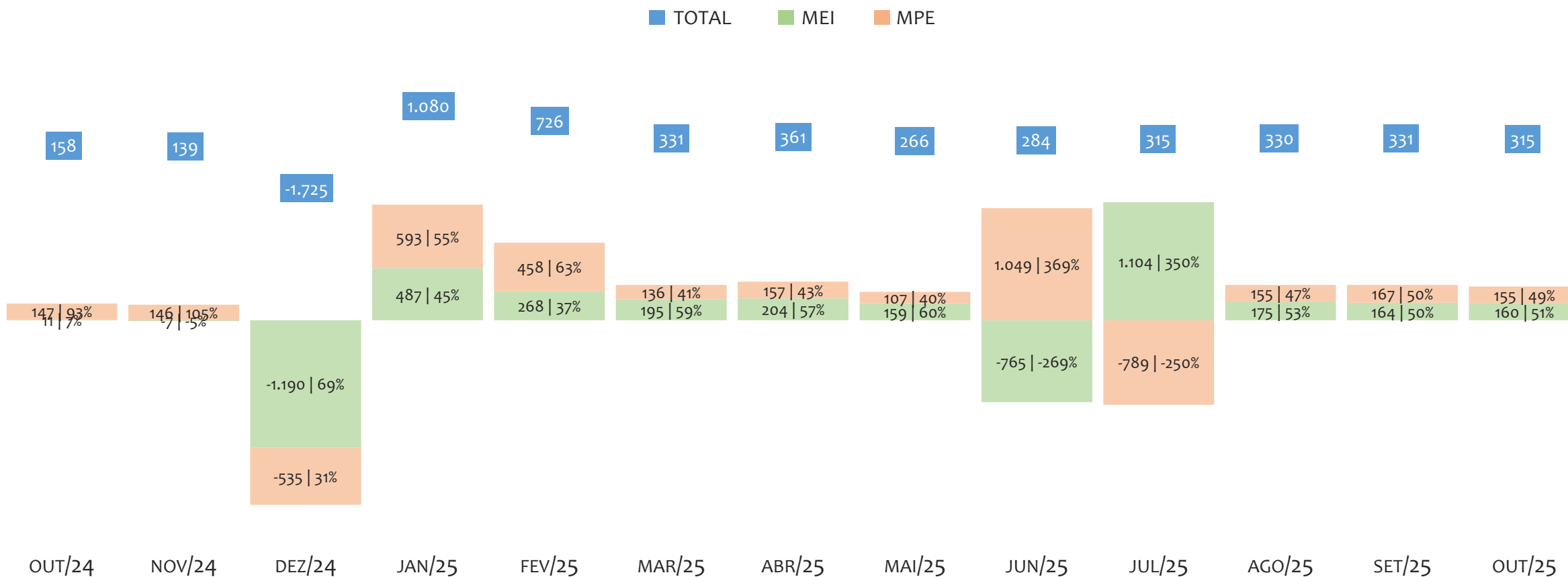
Na UR IRECÊ, de outubro/2024 a outubro/2025, o crescimento de microempreendedores individuais (MEI) de 4,1% (23.539 para 24.493) é inferior ao crescimento de micro e pequenas empresas (MPE) de 9,6% (18.676 para 20.475). No TOTAL (MEI + MPE), o crescimento no mesmo período é de 6,5% (42.215 para 44.968). A taxa média de crescimento mensal composta é de 0,3% ao mês para MEI, 0,8% ao mês para MPE e 0,5% ao mês para MEI + MPE. Ainda neste mesmo período, a participação do MEI cresceu de 56% para 54% do total das empresas cadastradas no SIMPLES NACIONAL.

HISTÓRICO ANUAL DO SALDO DE MEI, MPE E TOTAL, UR IRECÊ, 2010 A OUTUBRO/2025



O SALDO anual é calculado pela diferença entre novos cadastros e cadastros excluídos em cada ano. A queda brusca do SALDO em 2016 e 2018 deve-se ao reprocessamento acumulado dos cadastros de MEI e MPE vinculados ao Simples Nacional com a exclusão dos inativos, inadimplentes etc. Na UR IRECÊ, o maior saldo de MEI ocorre em 2021 (3.105) e o menor em 2018 (-75). O maior saldo de MPE ocorre em (1.653) e o menor em 2019 (-281). O maior saldo no TOTAL (MPE + MEI) ocorre em 2021 (4.390) e o menor em 2018 (-47).


HISTÓRICO MENSAL DO SALDO DE MEI, MPE E TOTAL, UR IRECÊ, OUT/2024 A OUT/2025



O SALDO mensal é calculado pela diferença entre novos cadastros e cadastros excluídos em cada mês. A queda brusca do SALDO em JANEIRO deve-se ao reprocessamento dos cadastros de MEI e MPE vinculados ao Simples Nacional com a exclusão dos inativos, inadimplentes etc. Na UR IRECÊ, o maior saldo de MEI ocorre em jul/25 (1.104) e o menor em dez/24 (-1.190). O maior saldo de MPE ocorre em jun/25 (1.049) e o menor em jul/25 (-789). O maior saldo no TOTAL (MPE + MEI) ocorre em jan/25 (1.080) e o menor em dez/24 (-1.725).

RANKING DE MEI+MPE DOS 5 PRINCIPAIS CNAES, UR IRECÊ, ACUMULADO ATÉ 01/11/2025


■ TOTAL ■ MEI ■ MPE



Na UR IRECÊ, considerando o acumulado até 01/11/2025, o CNAE com maior número de MEI+MPE é Comércio Varejista De Mercadorias Em Geral, Com Predominância De Produtos Alimentícios - Minimercados, Mercearias E Armazéns, com 4.382, representando 9,8% do TOTAL de MEI+MPE. Desse montante, 41,5% são MEI (1.820) e 58,5% são MPE (2.562).

RANKING DE MEI DOS 5 PRINCIPAIS CNAES, UR IRECÊ, ACUMULADO ATÉ 01/11/2025

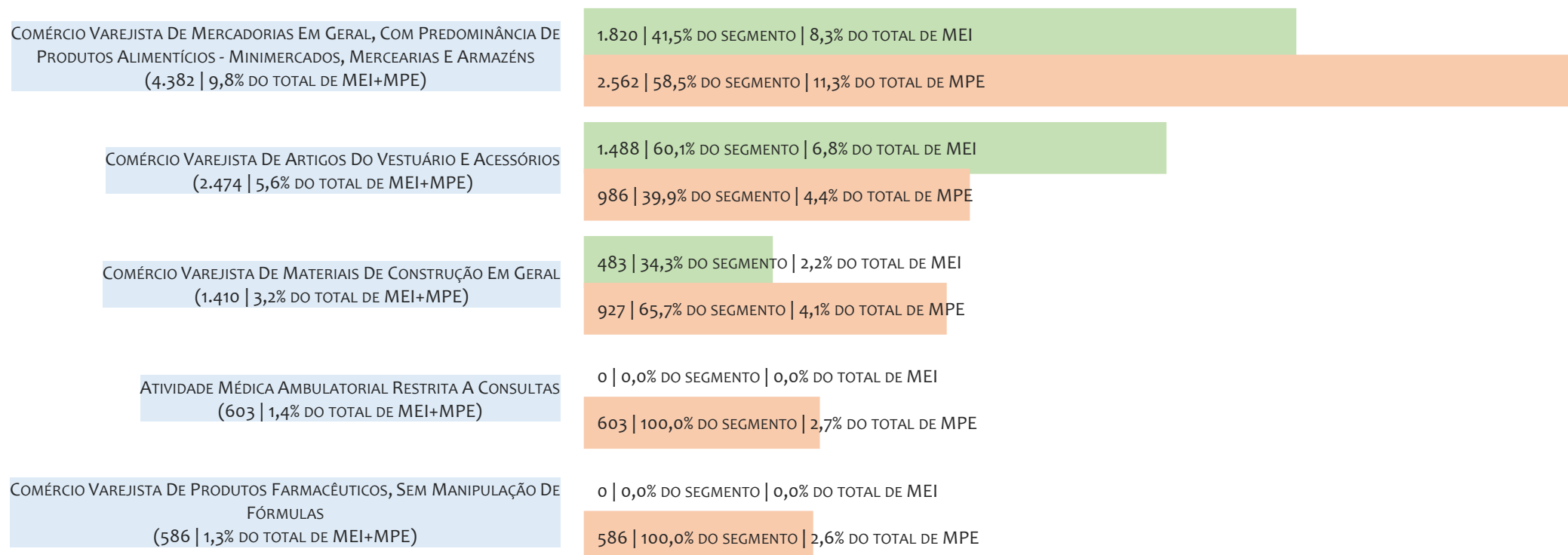
■ TOTAL ■ MEI ■ MPE



Na UR IRECÊ, considerando o acumulado até 01/11/2025, o CNAE com maior número de MEI é Comércio Varejista De Mercadorias Em Geral, Com Predominância De Produtos Alimentícios - Minimercados, Mercearias E Armazéns, com 1.820, representando 41,5% do total dentro do segmento e 8,3% do TOTAL de MEI.

RANKING DE MPE DOS 5 PRINCIPAIS CNAES, UR IRECÊ, ACUMULADO ATÉ 01/11/2025

■ TOTAL ■ MEI ■ MPE



Na UR IRECÊ, considerando o acumulado até 01/11/2025, o CNAE com maior número de MPE é Comércio Varejista De Mercadorias Em Geral, Com Predominância De Produtos Alimentícios - Minimercados, Mercarias E Armazéns, com 2.562, representando 58,5% do total dentro do segmento e 11,3% do TOTAL de MPE.

PERCENTUAL DE ADIMPLÊNCIA E INADIMPLÊNCIA DO MEI, UR IRECÊ, SETEMBRO/2024

OPTANTES
(23.528)

ADIMPLENTES
(16.846 | 71,6%)

INADIMPLENTES
(6.682 | 28,4%)

No caso do MEI estar inadimplente com os pagamentos (DAS), qual é o prejuízo ou penalidade que o MEI terá junto ao INSS/Previdência Social?


Primeiro, não terá esse tempo inadimplente contado para nenhum benefício da previdência social.

Segundo, caso necessite de algum benefício não programado, como auxílio doença, pensão por morte ou salário maternidade, por exemplo, poderá não ter direito a esses.

Além disso, quando for recolher as contribuições atrasadas, terá que calcular os valores acrescidos de multa e juros.

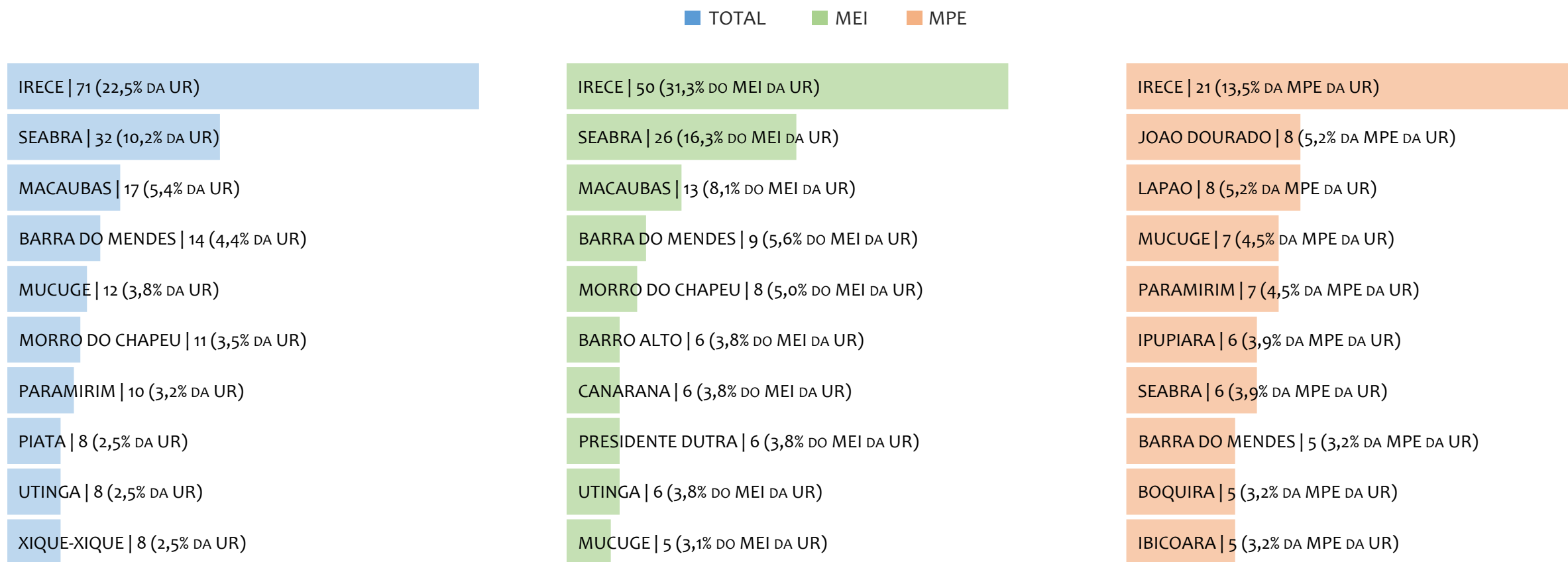
Na UR IRECÊ, considerando o acumulado até setembro/2024, o percentual de MEI ADIMPLENTES é de 71,6% (16.846).

RANKING POR MUNICÍPIO, UR IRECÊ, ACUMULADO ATÉ OUTUBRO/2025



Na UR IRECÊ, no acumulado até outubro/2025, IRECE é o município com maior número de MEI+MPE com 7.232 empresas, representando 16,1% do total de MEI+MPE da UR. Quanto ao MEI, IRECE é o município com maior quantitativo com 3.323, representando 13,6% do total de MEI da UR e 7,4% do total da UR cadastradas no SIMPLES. Quanto a MPE, IRECE é o município com maior quantitativo com 3.909, representando 19,1% do total de MPE da UR e 8,7% do total da UR cadastradas no SIMPLES.

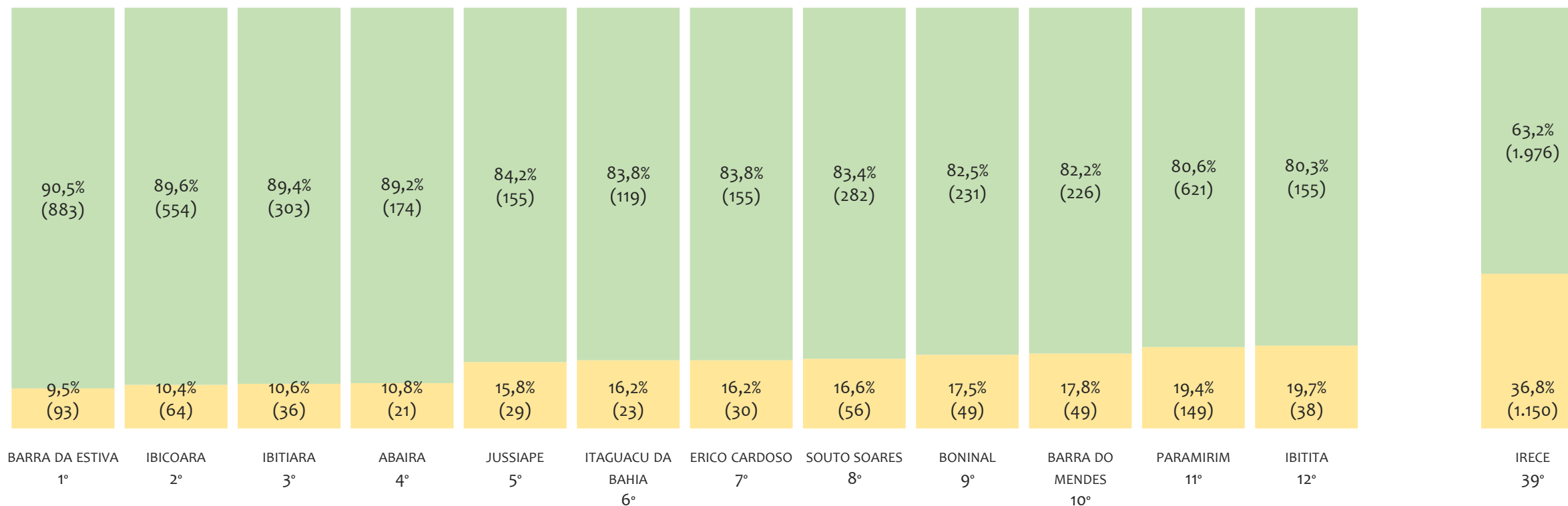
RANKING POR MUNICÍPIO, UR IRECÊ, SALDO DE OUTUBRO/2025



Na UR IRECÊ, considerando o SALDO de outubro/2025, IRECE é o município com maior SALDO de MEI+MPE com 71 empresas, representando 22,5% do SALDO de MEI+MPE da UR. Quanto ao MEI, IRECE é o município de maior SALDO com 50, representando 31,3% do SALDO de MEI da UR e 15,9% do SALDO de empresas da UR cadastradas no SIMPLES. Quanto a MPE, IRECE é o município com maior SALDO com 21, representando 13,5% do SALDO de MPE da UR e 6,7% do SALDO de empresas da UR cadastradas no SIMPLES.

RANKING DE ADIMPLÊNCIA E INADIMPLÊNCIA DO MEI, UR IRECÊ, POR MUNICÍPIO, SETEMBRO/2024

■ ADIMPLENTES ■ INADIMPLENTES

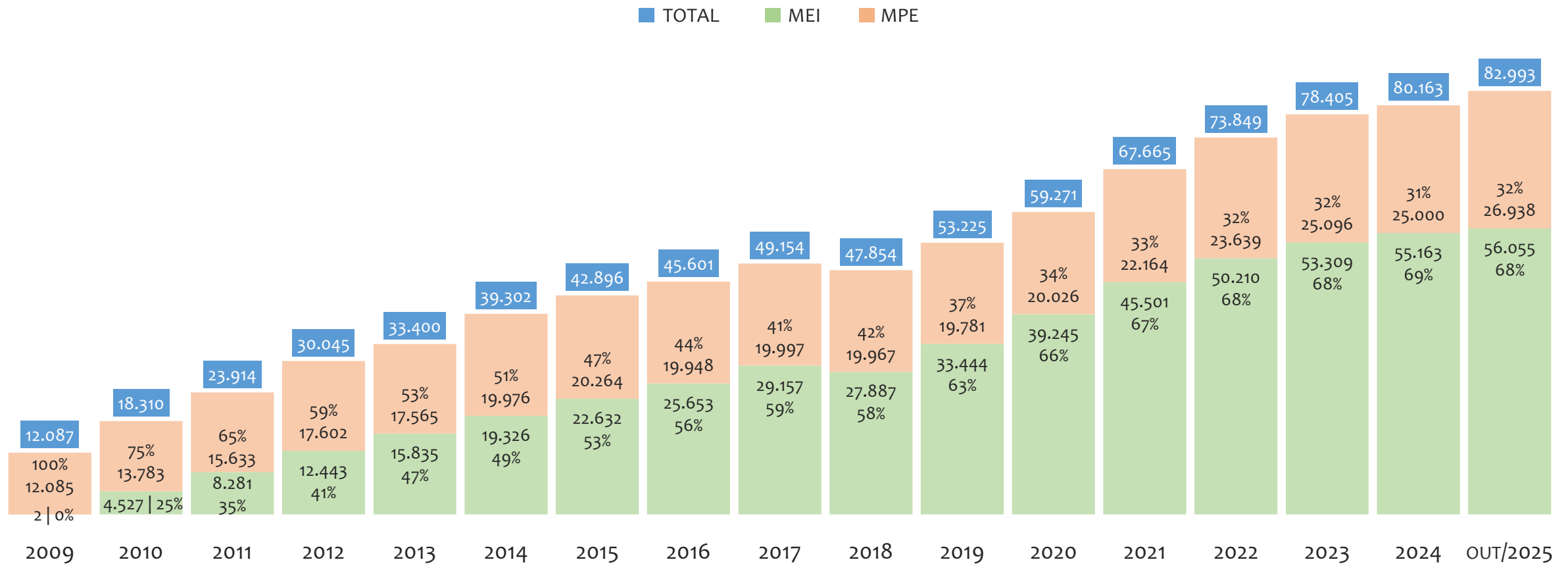


Na UR IRECÊ, considerando o acumulado até setembro/2024, o município BARRA DA ESTIVA apresenta o maior PERCENTUAL de ADIMPLENTES dentro do mesmo município com 90,5% (883 adimplentes), sendo que este grupo equivale a 3,2% dos ADIMPLENTES da UR IRECÊ.



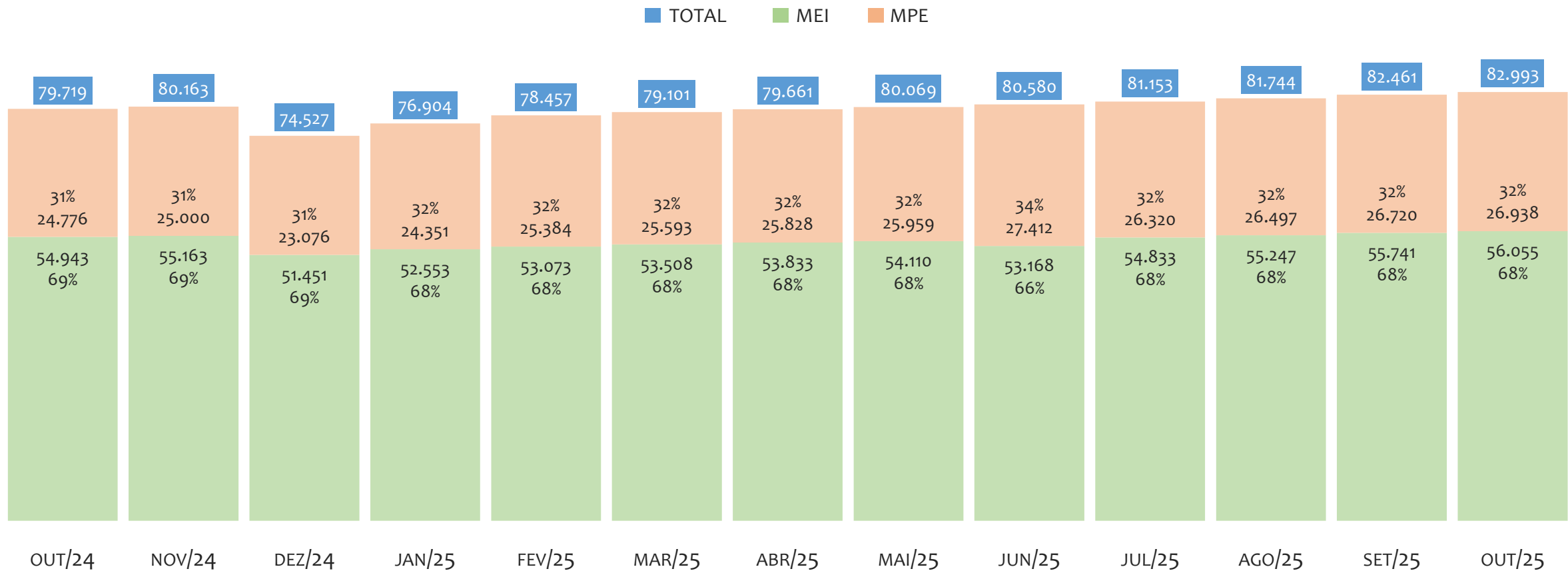
UR TEIXEIRA DE FREITAS

HISTÓRICO ANUAL DO ACUMULADO DE MEI, MPE E TOTAL, UR TEIXEIRA DE FREITAS, 2009 A OUTUBRO/2025



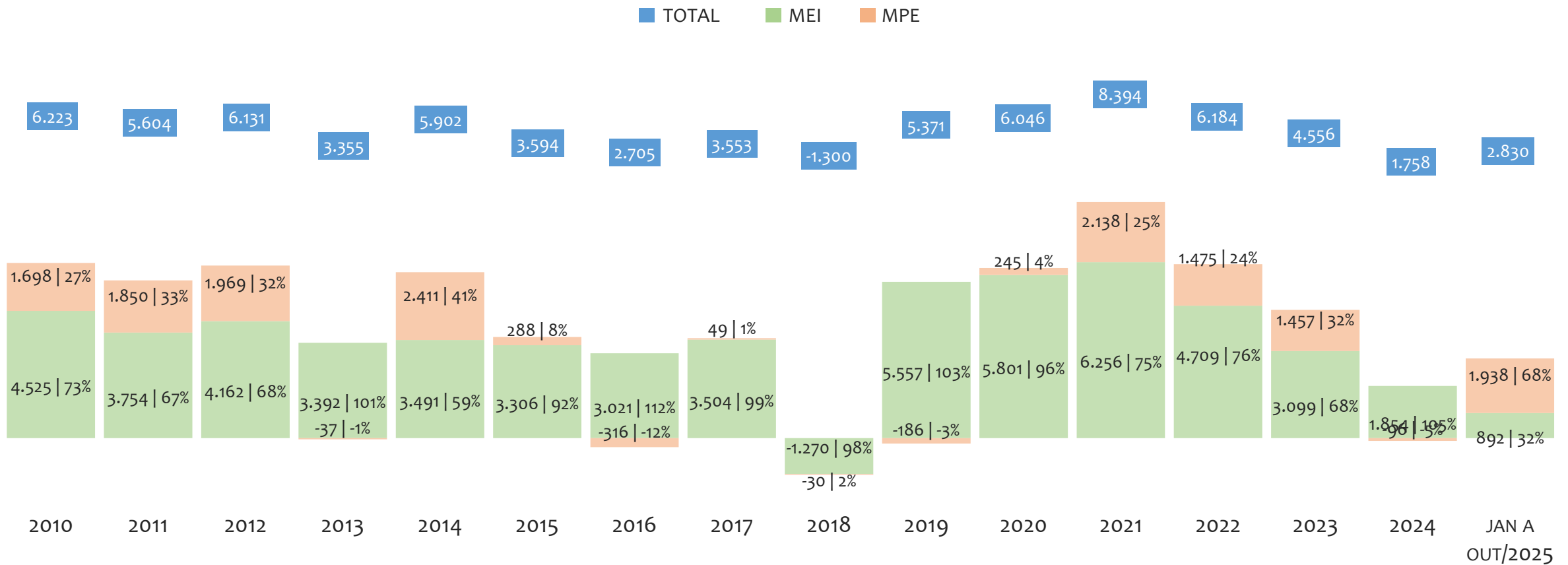
Na UR TEIXEIRA DE FREITAS, de 2009 a outubro/2025, o crescimento de microempreendedores individuais (MEI) de 2802650% (2 para 56.055) é superior ao crescimento de micro e pequenas empresas (MPE) de 123% (12.085 para 26.938). No TOTAL (MEI + MPE), o crescimento no mesmo período é de 587% (12.087 para 82.993). A taxa média de crescimento anual composta é de 90% ao ano para MEI, 5% ao ano para MPE e 13% ao ano para MEI + MPE. Ainda neste mesmo período, a participação do MEI cresceu de 0% para 68% do total das empresas cadastradas no SIMPLES NACIONAL.

HISTÓRICO MENSAL DO ACUMULADO DE MEI, MPE E TOTAL, UR TEIXEIRA DE FREITAS, OUT/2024 A OUT/2025



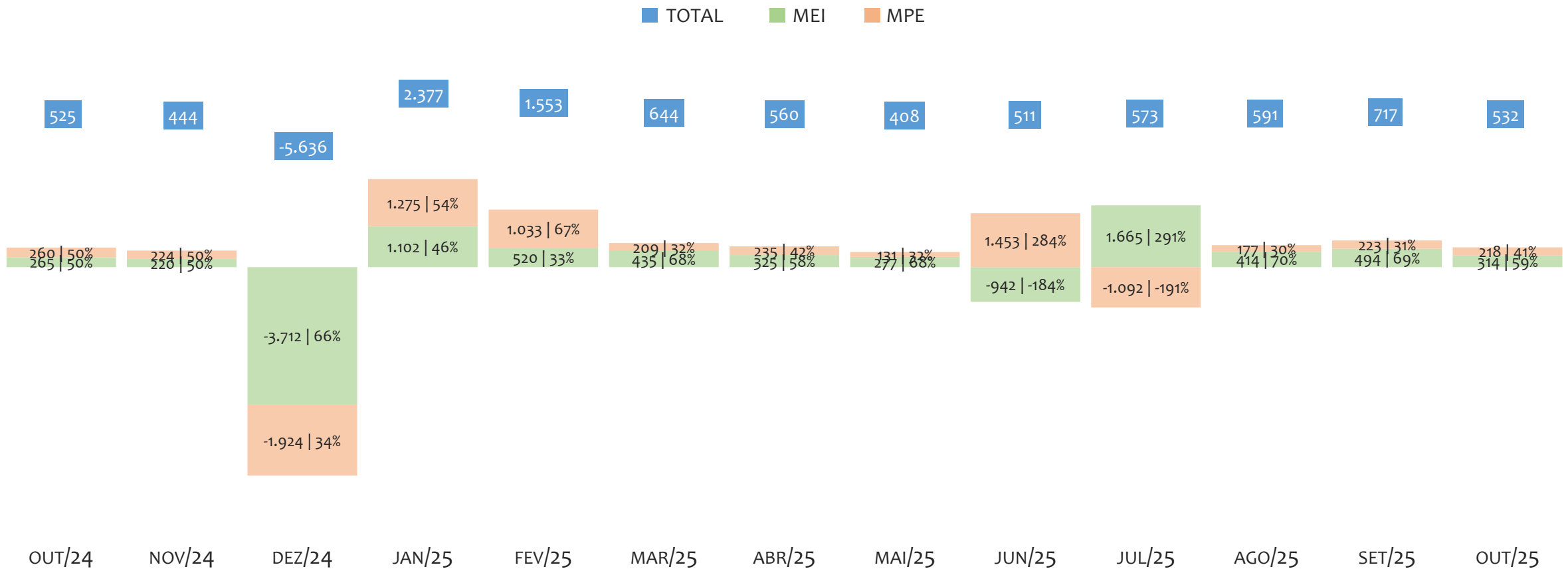
Na UR TEIXEIRA DE FREITAS, de outubro/2024 a outubro/2025, o crescimento de microempreendedores individuais (MEI) de 2,0% (54.943 para 56.055) é inferior ao crescimento de micro e pequenas empresas (MPE) de 8,7% (24.776 para 26.938). No TOTAL (MEI + MPE), o crescimento no mesmo período é de 4,1% (79.719 para 82.993). A taxa média de crescimento mensal composta é de 0,2% ao mês para MEI, 0,7% ao mês para MPE e 0,3% ao mês para MEI + MPE. Ainda neste mesmo período, a participação do MEI cresceu de 69% para 68% do total das empresas cadastradas no SIMPLES NACIONAL.

HISTÓRICO ANUAL DO SALDO DE MEI, MPE E TOTAL, UR TEIXEIRA DE FREITAS, 2010 A OUTUBRO/2025



O SALDO anual é calculado pela diferença entre novos cadastros e cadastros excluídos em cada ano. A queda brusca do SALDO em 2016 e 2018 deve-se ao reprocessamento acumulado dos cadastros de MEI e MPE vinculados ao Simples Nacional com a exclusão dos inativos, inadimplentes etc. Na UR TEIXEIRA DE FREITAS, o maior saldo de MEI ocorre em 2021 (6.256) e o menor em 2018 (-1.270). O maior saldo de MPE ocorre em 2014 (2.411) e o menor em 2016 (-316). O maior saldo no TOTAL (MPE + MEI) ocorre em 2021 (8.394) e o menor em 2018 (-1.300).

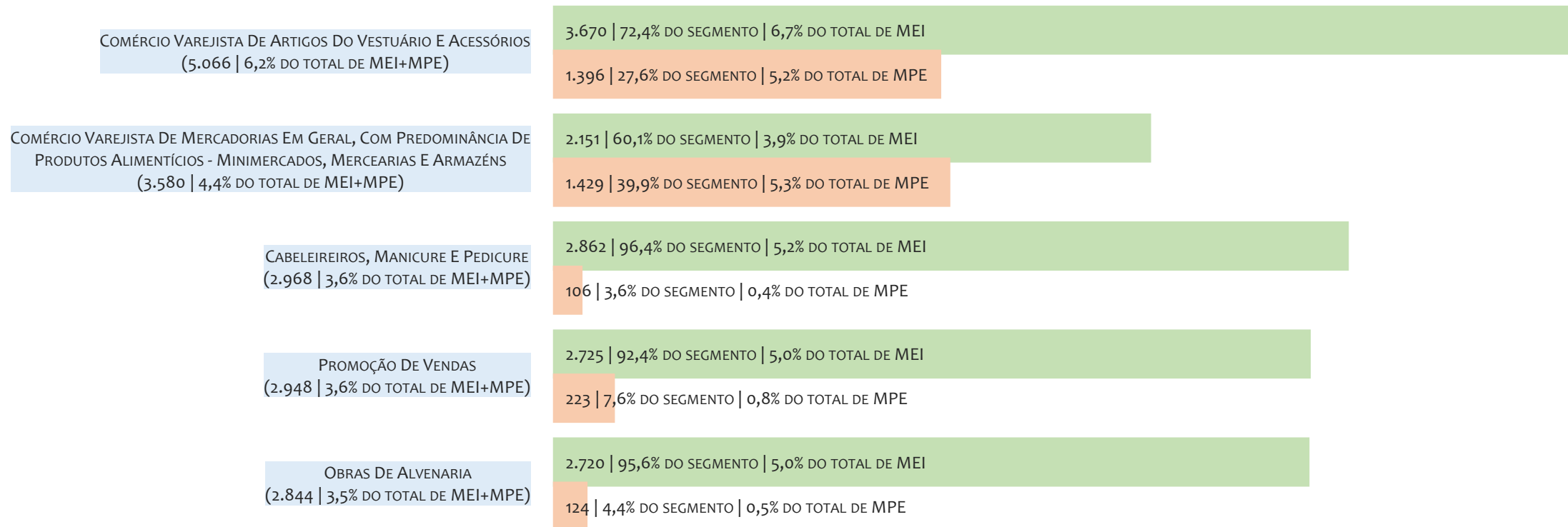
HISTÓRICO MENSAL DO SALDO DE MEI, MPE E TOTAL, UR TEIXEIRA DE FREITAS, OUT/2024 A OUT/2025



O SALDO mensal é calculado pela diferença entre novos cadastros e cadastros excluídos em cada mês. A queda brusca do SALDO em JANEIRO deve-se ao reprocessamento dos cadastros de MEI e MPE vinculados ao Simples Nacional com a exclusão dos inativos, inadimplentes etc. Na UR TEIXEIRA DE FREITAS, o maior saldo de MEI ocorre em jul/25 (1.665) e o menor em dez/24 (-3.712). O maior saldo de MPE ocorre em jun/25 (1.453) e o menor em dez/24 (-1.924). O maior saldo no TOTAL (MPE + MEI) ocorre em jan/25 (2.377) e o menor em dez/24 (-5.636).

RANKING DE MEI+MPE DOS 5 PRINCIPAIS CNAES, UR TEIXEIRA DE FREITAS, ACUMULADO ATÉ 01/11/2025

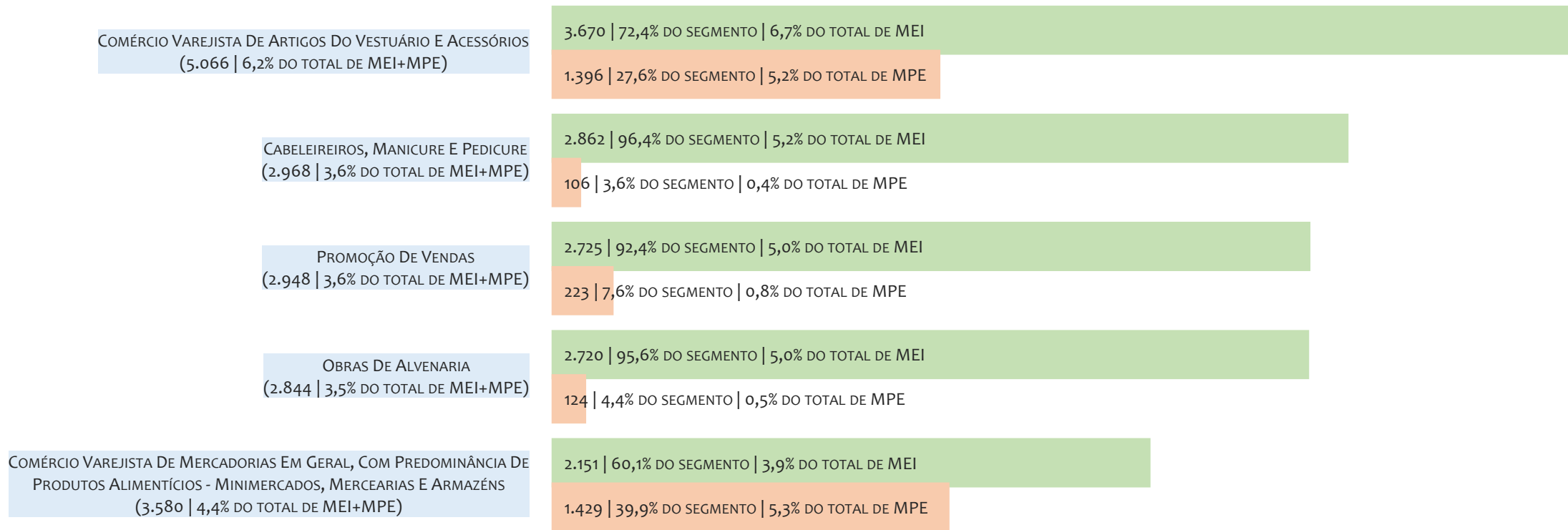
■ TOTAL ■ MEI ■ MPE



Na UR TEIXEIRA DE FREITAS, considerando o acumulado até 01/11/2025, o CNAE com maior número de MEI+MPE é Comércio Varejista De Artigos Do Vestuário E Acessórios, com 5.066, representando 6,2% do TOTAL de MEI+MPE. Desse montante, 72,4% são MEI (3.670) e 27,6% são MPE (1.396).

RANKING DE MEI DOS 5 PRINCIPAIS CNAES, UR TEIXEIRA DE FREITAS, ACUMULADO ATÉ 01/11/2025

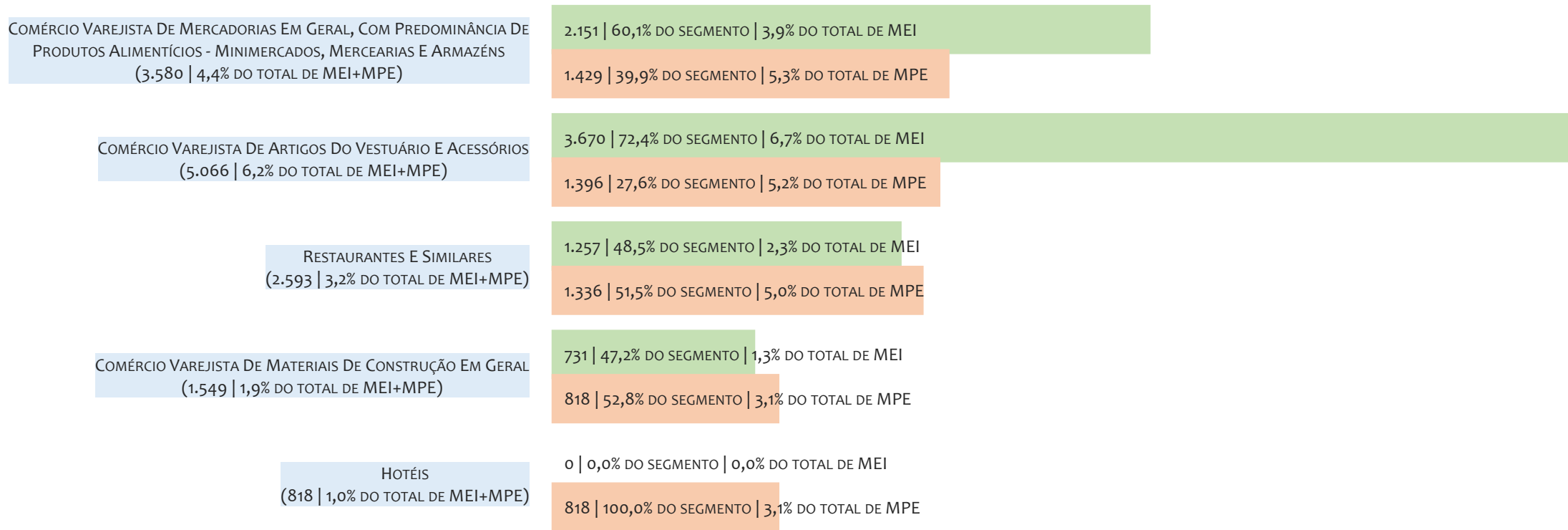
■ TOTAL ■ MEI ■ MPE



Na UR TEIXEIRA DE FREITAS, considerando o acumulado até 01/11/2025, o CNAE com maior número de MEI é Comércio Varejista De Artigos Do Vestuário E Acessórios, com 3.670, representando 72,4% do total dentro do segmento e 6,7% do TOTAL de MEI.


RANKING DE MPE DOS 5 PRINCIPAIS CNAES, UR TEIXEIRA DE FREITAS, ACUMULADO ATÉ 01/11/2025

TOTAL MEI MPE



Na UR TEIXEIRA DE FREITAS, considerando o acumulado até 01/11/2025, o CNAE com maior número de MPE é Comércio Varejista De Mercadorias Em Geral, Com Predominância De Produtos Alimentícios - Minimercados, Mercearias E Armazéns, com 1.429, representando 39,9% do total dentro do segmento e 5,3% do TOTAL de MPE.

PERCENTUAL DE ADIMPLÊNCIA E INADIMPLÊNCIA DO MEI, UR TEIXEIRA DE FREITAS, SETEMBRO/2024



No caso do MEI estar inadimplente com os pagamentos (DAS), qual é o prejuízo ou penalidade que o MEI terá junto ao INSS/Previdência Social?


Primeiro, não terá esse tempo inadimplente contado para nenhum benefício da previdência social.

Segundo, caso necessite de algum benefício não programado, como auxílio doença, pensão por morte ou salário maternidade, por exemplo, poderá não ter direito a esses.

Além disso, quando for recolher as contribuições atrasadas, terá que calcular os valores acrescidos de multa e juros.

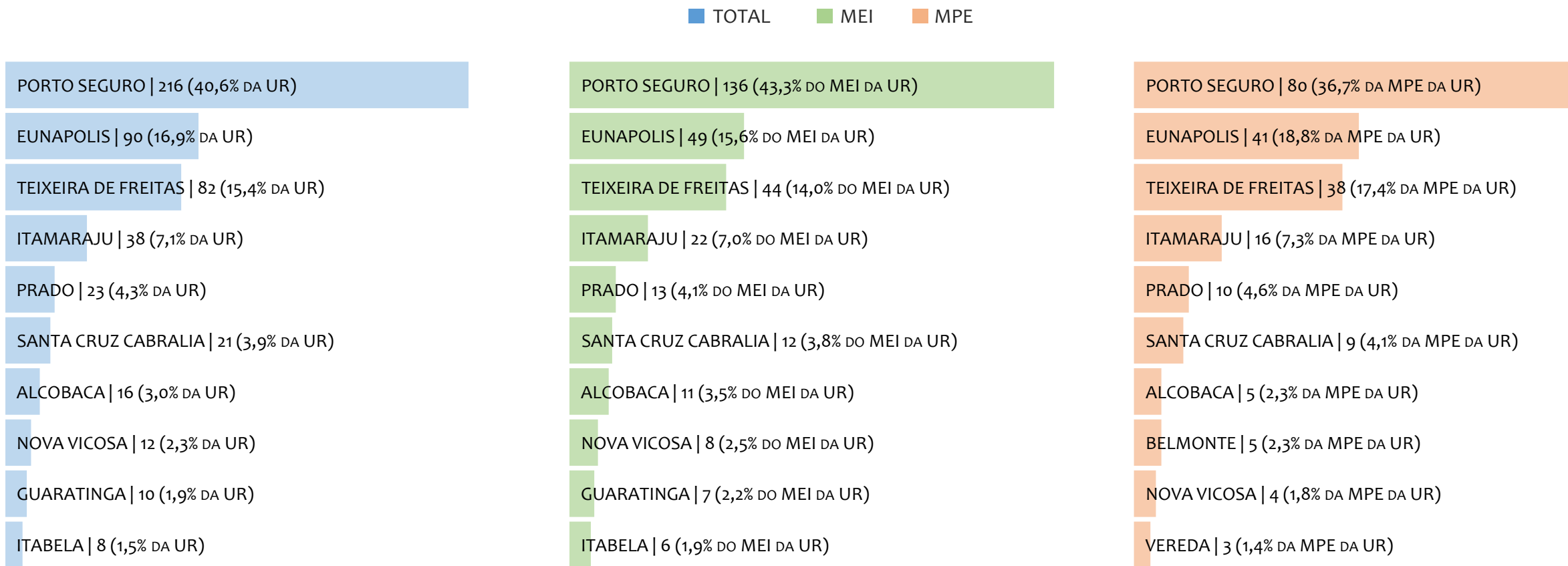
Na UR TEIXEIRA DE FREITAS, considerando o acumulado até setembro/2024, o percentual de MEI ADIMPLENTES é de 54,6% (29.833).

RANKING POR MUNICÍPIO, UR TEIXEIRA DE FREITAS, ACUMULADO ATÉ OUTUBRO/2025



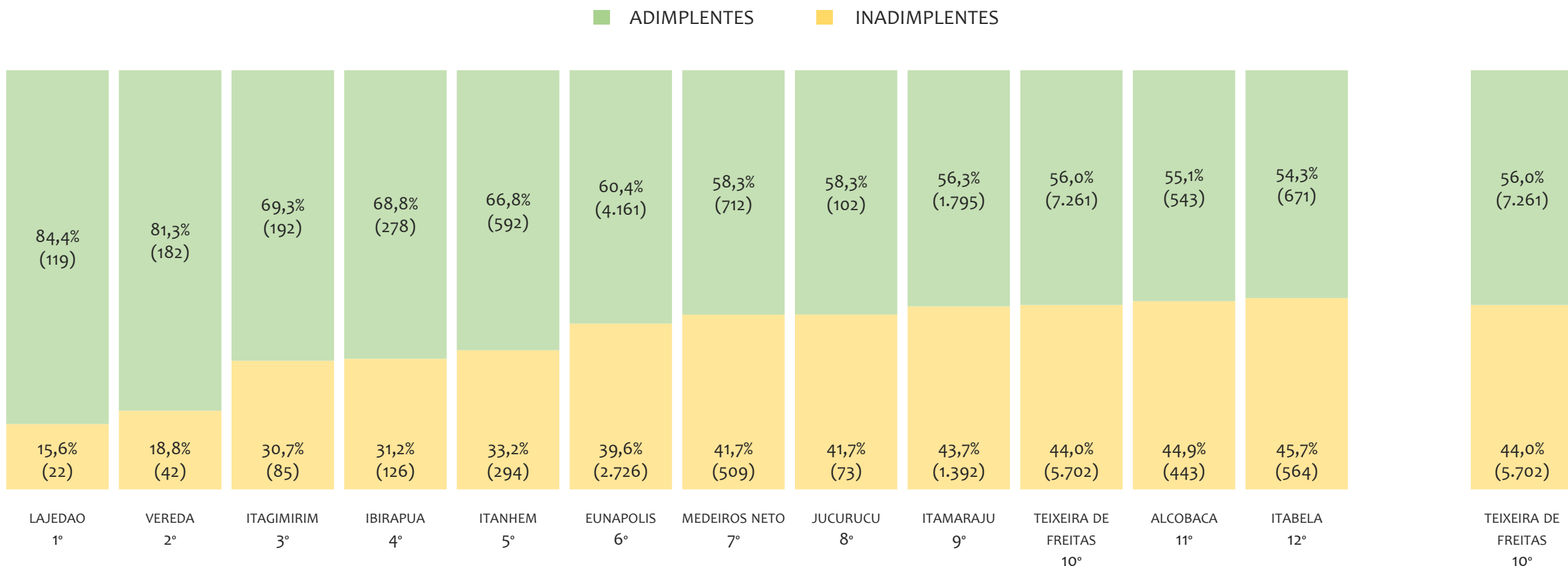
Na UR TEIXEIRA DE FREITAS, no acumulado até outubro/2025, PORTO SEGURO é o município com maior número de MEI+MPE com 24.204 empresas, representando 29,2% do total de MEI+MPE da UR. Quanto ao MEI, PORTO SEGURO é o município com maior quantitativo com 15.823, representando 28,2% do total de MEI da UR e 19,1% do total da UR cadastradas no SIMPLES. Quanto a MPE, PORTO SEGURO é o município com maior quantitativo com 8.381, representando 31,1% do total de MPE da UR e 10,1% do total da UR cadastradas no SIMPLES.

RANKING POR MUNICÍPIO, UR TEIXEIRA DE FREITAS, SALDO DE OUTUBRO/2025



Na UR TEIXEIRA DE FREITAS, considerando o SALDO de outubro/2025, PORTO SEGURO é o município com maior SALDO de MEI+MPE com 216 empresas, representando 40,6% do SALDO de MEI+MPE da UR. Quanto ao MEI, PORTO SEGURO é o município de maior SALDO com 136, representando 43,3% do SALDO de MEI da UR e 25,6% do SALDO de empresas da UR cadastradas no SIMPLES. Quanto a MPE, PORTO SEGURO é o município com maior SALDO com 80, representando 36,7% do SALDO de MPE da UR e 15,0% do SALDO de empresas da UR cadastradas no SIMPLES.

RANKING DE ADIMPLÊNCIA E INADIMPLÊNCIA DO MEI, UR TEIXEIRA DE FREITAS, POR MUNICÍPIO, SETEMBRO/2024

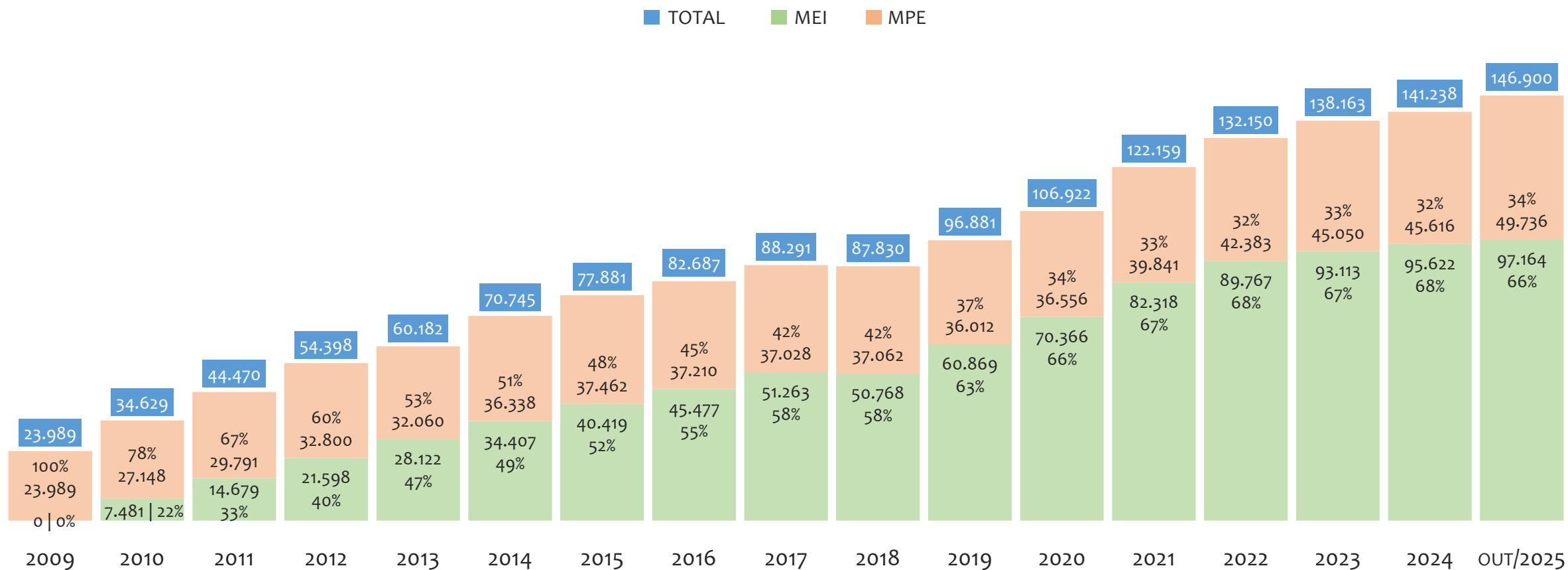


Na UR TEIXEIRA DE FREITAS, considerando o acumulado até setembro/2024, o município LAJEDAO apresenta o maior PERCENTUAL de ADIMPLENTES dentro do mesmo município com 84,4% (119 adimplentes), sendo que este grupo equivale a 0,4% dos ADIMPLENTES da UR TEIXEIRA DE FREITAS.



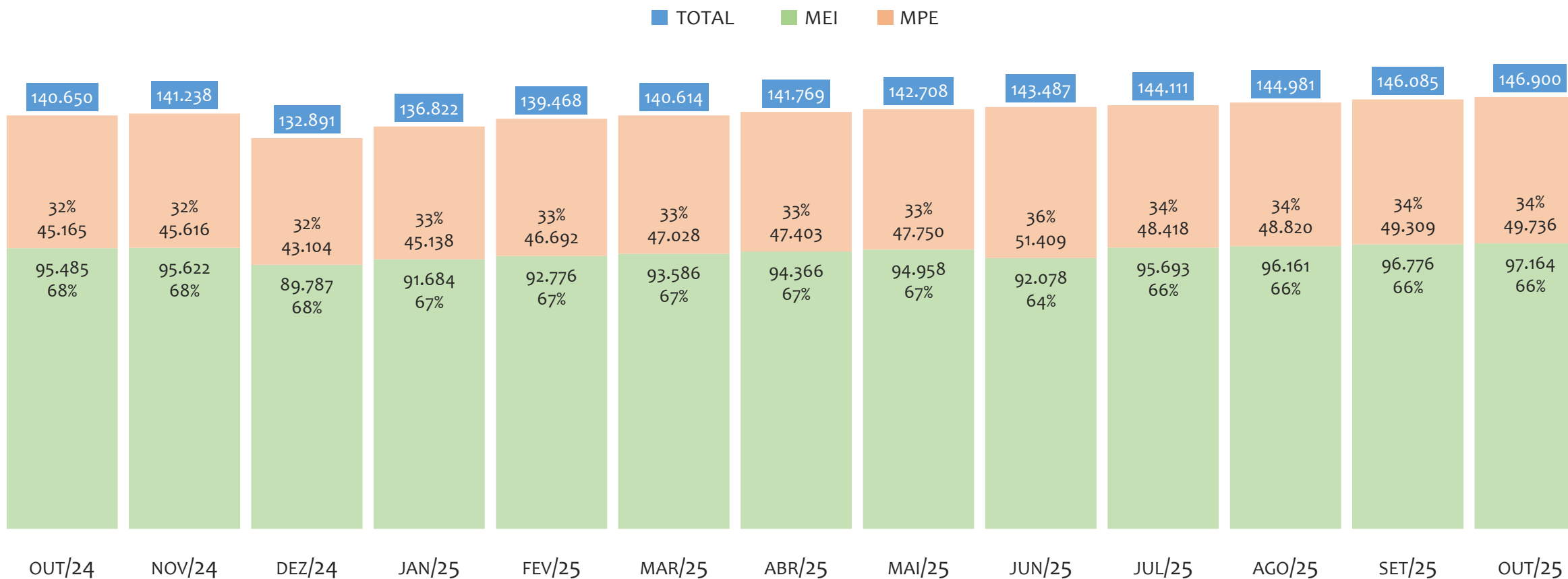
UR VITÓRIA DA CONQUISTA

HISTÓRICO ANUAL DO ACUMULADO DE MEI, MPE E TOTAL, UR VITÓRIA DA CONQUISTA, 2009 A OUTUBRO/2025



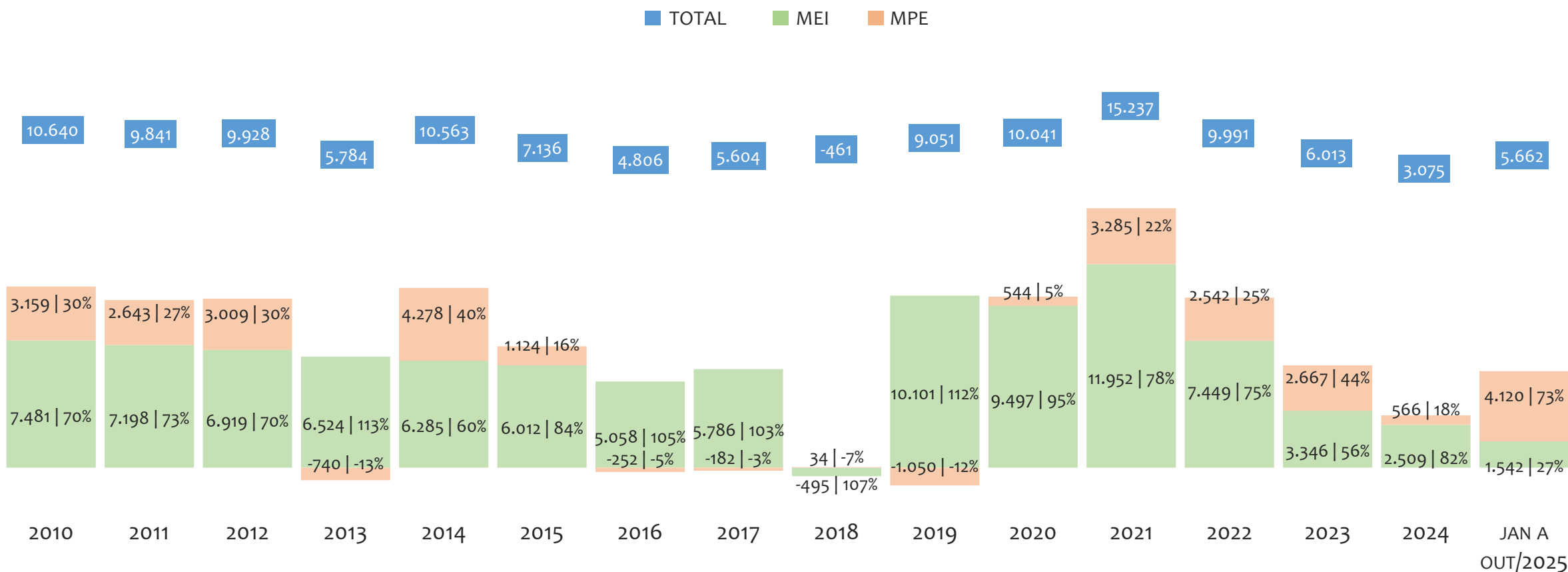
Na UR VITÓRIA DA CONQUISTA, de 2009 a outubro/2025, o crescimento de microempreendedores individuais (MEI) de 97163900% (0 para 97.164) é superior ao crescimento de micro e pequenas empresas (MPE) de 107% (23.989 para 49.736). No TOTAL (MEI + MPE), o crescimento no mesmo período é de 512% (23.989 para 146.900). A taxa média de crescimento anual composta é de 151% ao ano para MEI, 5% ao ano para MPE e 12% ao ano para MEI + MPE. Ainda neste mesmo período, a participação do MEI cresceu de 0% para 66% do total das empresas cadastradas no SIMPLES NACIONAL.

HISTÓRICO MENSAL DO ACUMULADO DE MEI, MPE E TOTAL, UR VITÓRIA DA CONQUISTA, OUT/2024 A OUT/2025



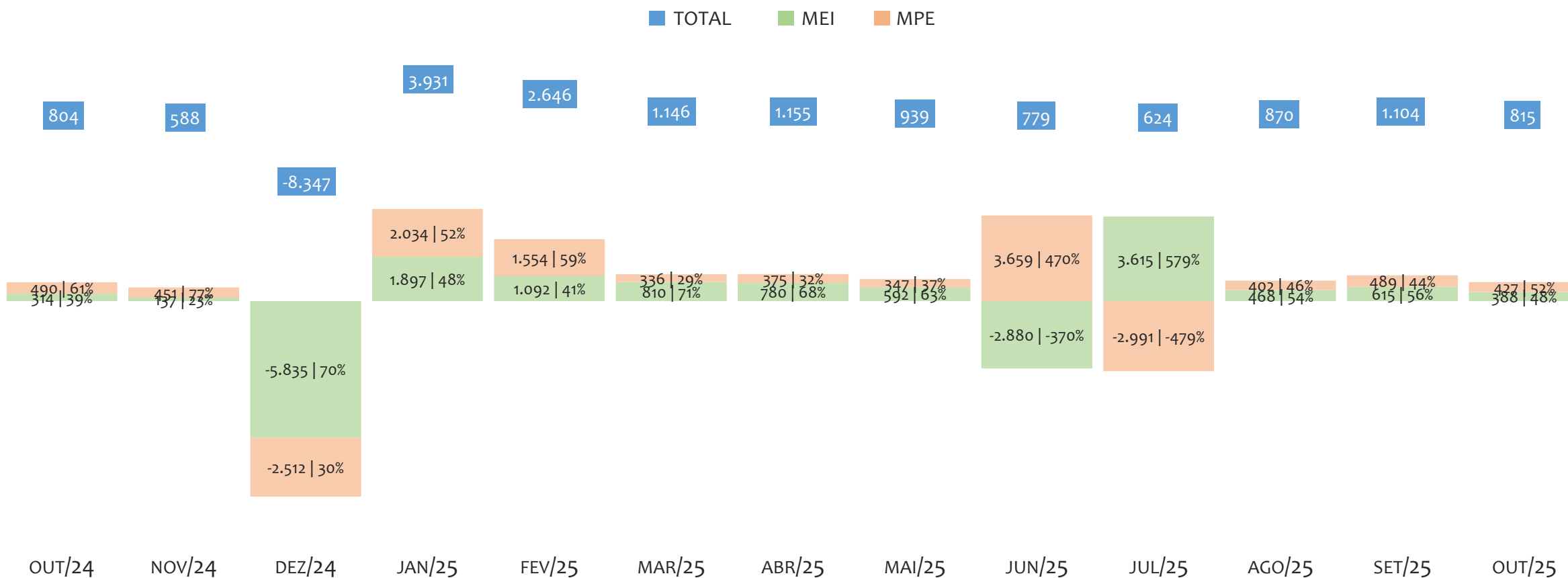
Na UR VITÓRIA DA CONQUISTA, de outubro/2024 a outubro/2025, o crescimento de microempreendedores individuais (MEI) de 1,8% (95.485 para 97.164) é inferior ao crescimento de micro e pequenas empresas (MPE) de 10,1% (45.165 para 49.736). No TOTAL (MEI + MPE), o crescimento no mesmo período é de 4,4% (140.650 para 146.900). A taxa média de crescimento mensal composta é de 0,1% ao mês para MEI, 0,8% ao mês para MPE e 0,4% ao mês para MEI + MPE. Ainda neste mesmo período, a participação do MEI cresceu de 68% para 66% do total das empresas cadastradas no SIMPLES NACIONAL.

HISTÓRICO ANUAL DO SALDO DE MEI, MPE E TOTAL, UR VITÓRIA DA CONQUISTA, 2010 A OUTUBRO/2025



O SALDO anual é calculado pela diferença entre novos cadastros e cadastros excluídos em cada ano. A queda brusca do SALDO em 2016 e 2018 deve-se ao reprocessamento acumulado dos cadastros de MEI e MPE vinculados ao Simples Nacional com a exclusão dos inativos, inadimplentes etc. Na UR VITÓRIA DA CONQUISTA, o maior saldo de MEI ocorre em 2021 (11.952) e o menor em 2018 (-495). O maior saldo de MPE ocorre em 2014 (4.278) e o menor em 2019 (-1.050). O maior saldo no TOTAL (MPE + MEI) ocorre em 2021 (15.237) e o menor em 2018 (-461).


HISTÓRICO MENSAL DO SALDO DE MEI, MPE E TOTAL, UR VITÓRIA DA CONQUISTA, OUT/2024 A OUT/2025



O SALDO mensal é calculado pela diferença entre novos cadastros e cadastros excluídos em cada mês. A queda brusca do SALDO em JANEIRO deve-se ao reprocessamento dos cadastros de MEI e MPE vinculados ao Simples Nacional com a exclusão dos inativos, inadimplentes etc. Na UR VITÓRIA DA CONQUISTA, o maior saldo de MEI ocorre em jul/25 (3.615) e o menor em dez/24 (-5.835). O maior saldo de MPE ocorre em jun/25 (3.659) e o menor em jul/25 (-2.991). O maior saldo no TOTAL (MPE + MEI) ocorre em jan/25 (3.931) e o menor em dez/24 (-8.347).

RANKING DE MEI+MPE DOS 5 PRINCIPAIS CNAES, UR VITÓRIA DA CONQUISTA, ACUMULADO ATÉ 01/11/2025


TOTAL MEI MPE



Na UR VITÓRIA DA CONQUISTA, considerando o acumulado até 01/11/2025, o CNAE com maior número de MEI+MPE é Comércio Varejista De Mercadorias Em Geral, Com Predominância De Produtos Alimentícios - Minimercados, Mercearias E Armazéns, com 9.162, representando 6,4% do TOTAL de MEI+MPE. Desse montante, 50,5% são MEI (4.628) e 49,5% são MPE (4.534).

RANKING DE MEI DOS 5 PRINCIPAIS CNAES, UR VITÓRIA DA CONQUISTA, ACUMULADO ATÉ 01/11/2025


■ TOTAL ■ MEI ■ MPE



Na UR VITÓRIA DA CONQUISTA, considerando o acumulado até 01/11/2025, o CNAE com maior número de MEI é Comércio Varejista De Artigos Do Vestuário E Acessórios, com 4.687, representando 52,0% do total dentro do segmento e 7,6% do TOTAL de MEI.

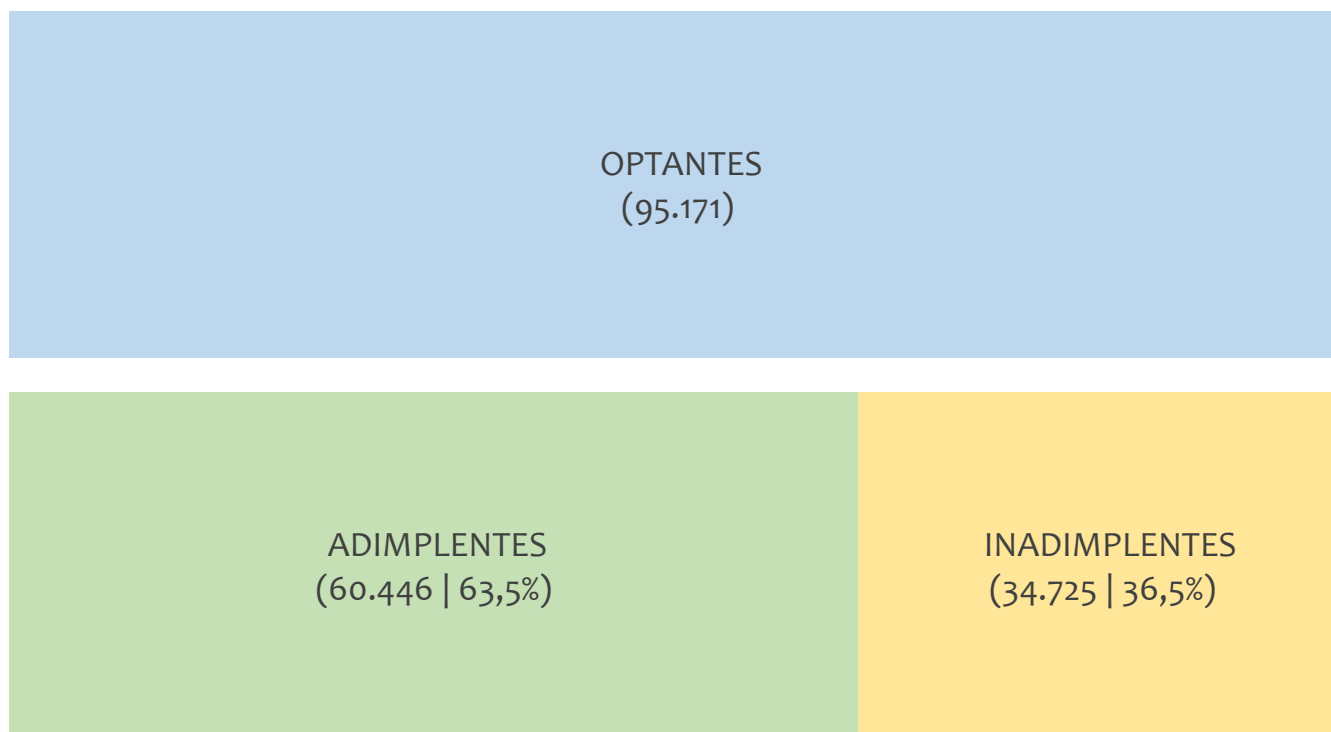
RANKING DE MPE DOS 5 PRINCIPAIS CNAES, UR VITÓRIA DA CONQUISTA, ACUMULADO ATÉ 01/11/2025

■ TOTAL ■ MEI ■ MPE



Na UR VITÓRIA DA CONQUISTA, considerando o acumulado até 01/11/2025, o CNAE com maior número de MPE é Comércio Varejista De Mercadorias Em Geral, Com Predominância De Produtos Alimentícios - Minimercados, Mercearias E Armazéns, com 4.534, representando 49,5% do total dentro do segmento e 5,5% do TOTAL de MPE.

PERCENTUAL DE ADIMPLÊNCIA E INADIMPLÊNCIA DO MEI, UR VITÓRIA DA CONQUISTA, SETEMBRO/2024



No caso do MEI estar inadimplente com os pagamentos (DAS), qual é o prejuízo ou penalidade que o MEI terá junto ao INSS/Previdência Social?

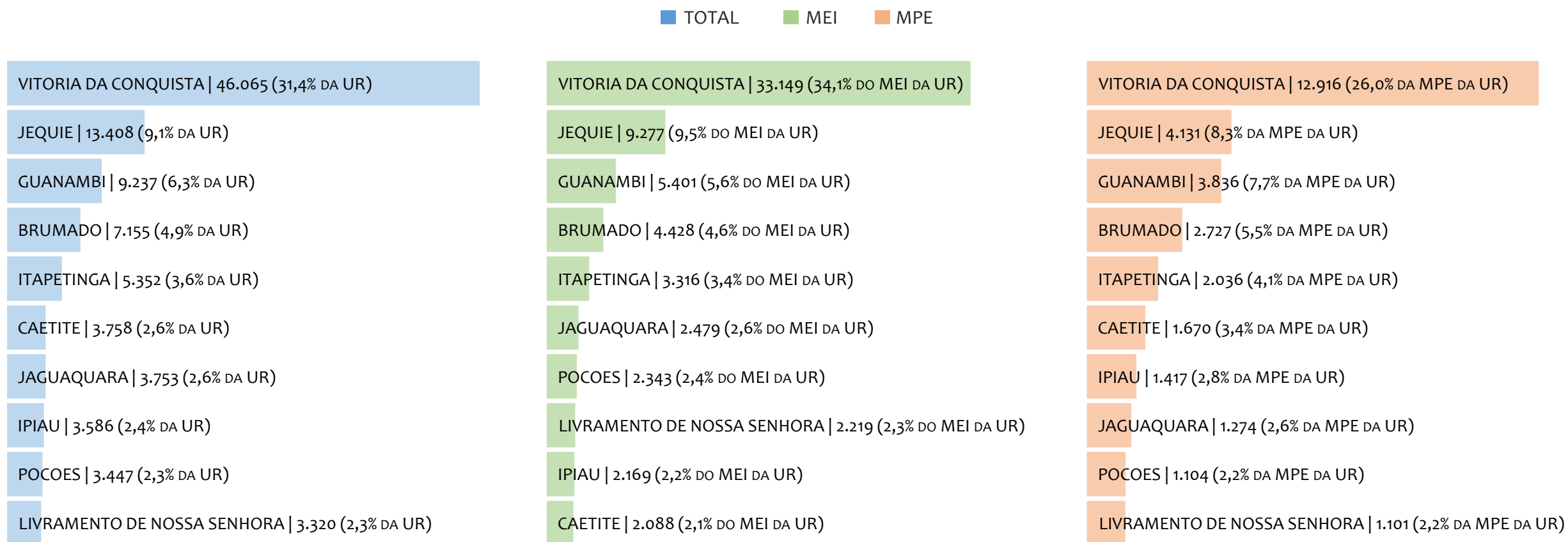
Primeiro, não terá esse tempo inadimplente contado para nenhum benefício da previdência social.

Segundo, caso necessite de algum benefício não programado, como auxílio doença, pensão por morte ou salário maternidade, por exemplo, poderá não ter direito a esses.

Além disso, quando for recolher as contribuições atrasadas, terá que calcular os valores acrescidos de multa e juros.


Na UR VITÓRIA DA CONQUISTA, considerando o acumulado até setembro/2024, o percentual de MEI ADIMPLENTES é de 63,5% (60.446).

RANKING POR MUNICÍPIO, UR VITÓRIA DA CONQUISTA, ACUMULADO ATÉ OUTUBRO/2025



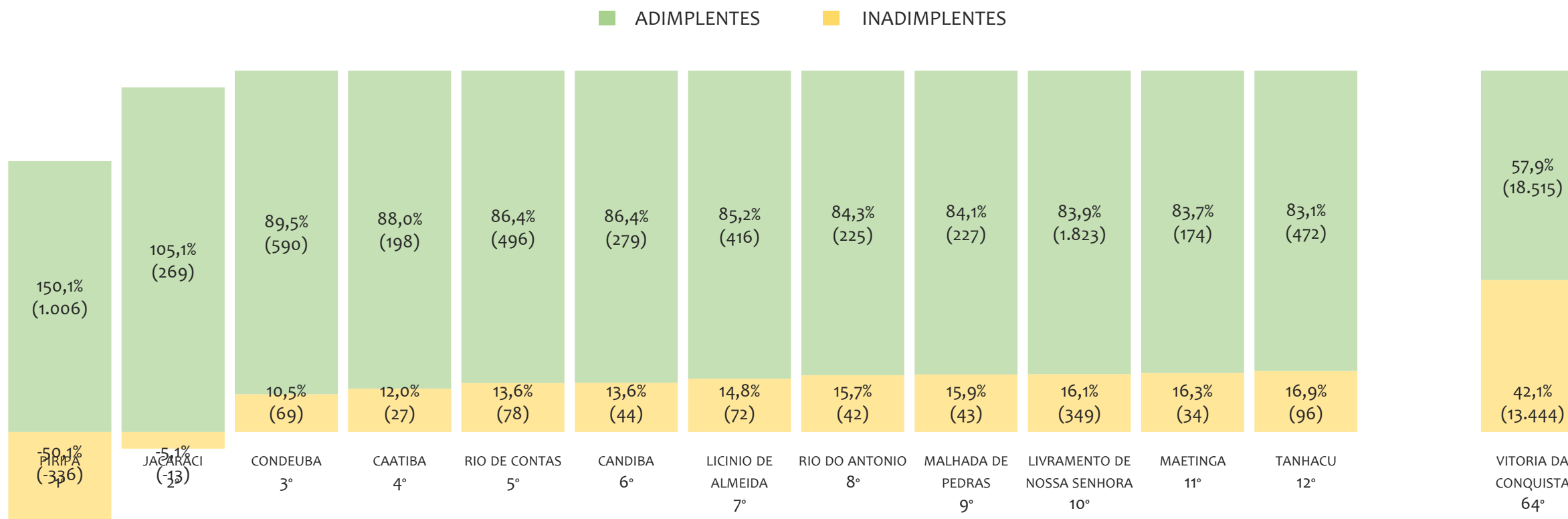
Na UR VITÓRIA DA CONQUISTA, no acumulado até outubro/2025, VITORIA DA CONQUISTA é o município com maior número de MEI+MPE com 46.065 empresas, representando 31,4% do total de MEI+MPE da UR. Quanto ao MEI, VITORIA DA CONQUISTA é o município com maior quantitativo com 33.149, representando 34,1% do total de MEI da UR e 22,6% do total da UR cadastradas no SIMPLES. Quanto a MPE, VITORIA DA CONQUISTA é o município com maior quantitativo com 12.916, representando 26,0% do total de MPE da UR e 8,8% do total da UR cadastradas no SIMPLES.

RANKING POR MUNICÍPIO, UR VITÓRIA DA CONQUISTA, SALDO DE OUTUBRO/2025



Na UR VITÓRIA DA CONQUISTA, considerando o SALDO de outubro/2025, VITORIA DA CONQUISTA é o município com maior SALDO de MEI+MPE com 356 empresas, representando 43,7% do SALDO de MEI+MPE da UR. Quanto ao MEI, VITORIA DA CONQUISTA é o município de maior SALDO com 207, representando 53,4% do SALDO de MEI da UR e 25,4% do SALDO de empresas da UR cadastradas no SIMPLES. Quanto a MPE, VITORIA DA CONQUISTA é o município com maior SALDO com 149, representando 34,9% do SALDO de MPE da UR e 18,3% do SALDO de empresas da UR cadastradas no SIMPLES.

RANKING DE ADIMPLÊNCIA E INADIMPLÊNCIA DO MEI, UR VITÓRIA DA CONQUISTA, POR MUNICÍPIO, SETEMBRO/2024



Na UR VITÓRIA DA CONQUISTA, considerando o acumulado até setembro/2024, o município PIRIPA apresenta o maior PERCENTUAL de ADIMPLENTES dentro do mesmo município com 150,1% (1.006 adimplentes), sendo que este grupo equivale a 1,6% dos ADIMPLENTES da UR VITÓRIA DA CONQUISTA.

© 2025. SEBRAE

Serviço Brasileiro de Apoio às Micro e Pequenas Empresas

TODOS OS DIREITOS RESERVADOS

A reprodução não autorizada desta publicação, no todo ou em parte, constitui violação dos direitos autorais (Lei nº 9.610).

INFORMAÇÕES E CONTATOS

Serviço Brasileiro de Apoio às Micro e Pequenas Empresas – SEBRAE

Unidade de Gestão Estratégica

Rua Arthur de Azevedo Machado, nº 1225, Edifício Civil Towers,
Torre Cirrus, 22º andar, Costa Azul, Salvador - BA, 41770-790

Telefone (71) 3320-4471

E-mail: uge.sebrae@ba.sebrae.com.br

PRESIDENTE DO CONSELHO DELIBERATIVO ESTADUAL

Humberto Miranda Oliveira

DIRETORIA DA SUPERINTENDÊNCIA

Jorge Houry

DIRETORIA TÉCNICA

Franklin Santos

DIRETORIA ADMINISTRATIVA E FINANCEIRA

Vitor Lopes

UNIDADE DE GESTÃO ESTRATÉGICA

GERENTE

Frutos Gonzalez Dias Neto

GERENTE ADJUNTA

Isabel de Cássia Santos Ribeiro

EQUIPE TÉCNICA

Alana Souza Lima (Analista)

Anderson dos Santos Teixeira (Analista)

Fernando Edmar de Oliveira Silva (Analista)

Tamires Farias Cruz (Analista)

Alice dos Santos de Santana (Apoio)