



UNIVERSO MEI E MPE

NOVEMBRO / 2025



SUMÁRIO

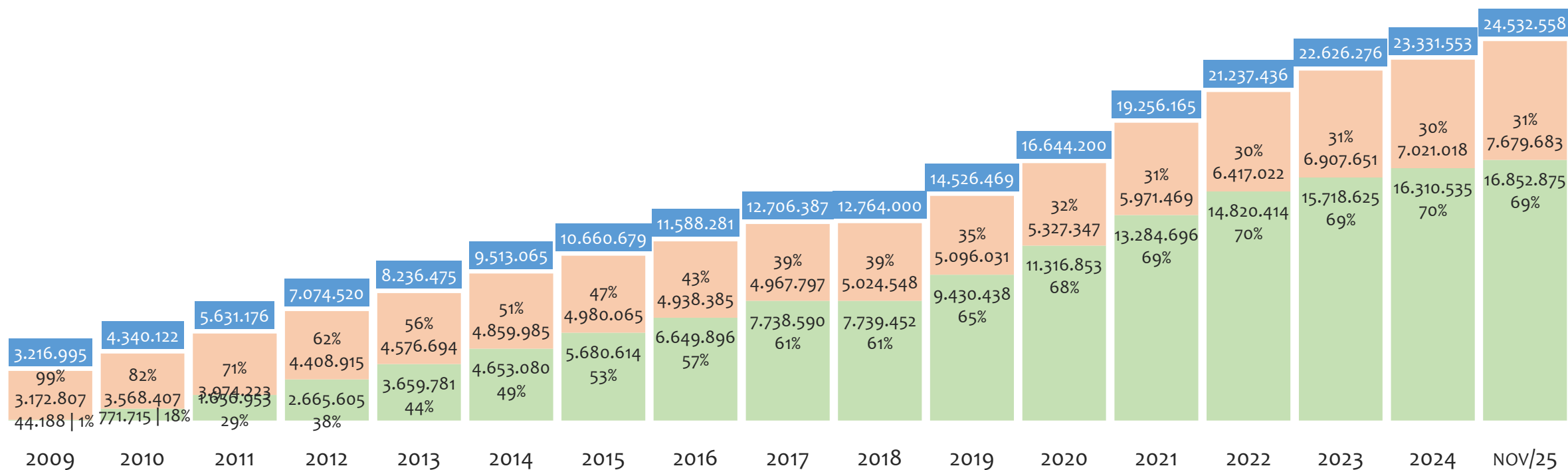
03	BRASIL
20	REGIÃO NORDESTE
29	BAHIA
44	UR SALVADOR
56	UR BARREIRAS
68	UR FEIRA DE SANTANA
80	UR ILHÉUS
92	UR JACOBINA
104	UR JUAZEIRO
116	UR SANTO ANTÔNIO DE JESUS
128	UR IRECÊ
140	UR TEIXEIRA DE FREITAS
152	UR VITÓRIA DA CONQUISTA



BRASIL

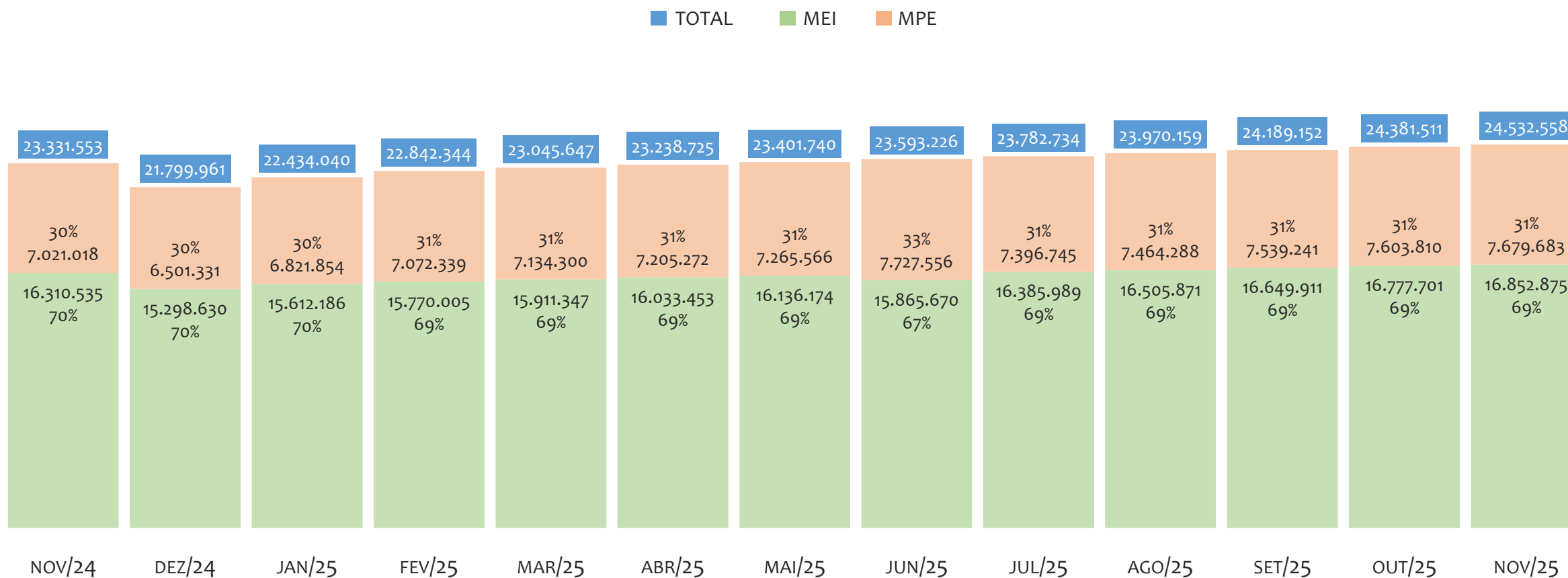
HISTÓRICO ANUAL DO ACUMULADO DE MEI, MPE E TOTAL, BRASIL, 2009 A NOVEMBRO/2025

TOTAL MEI MPE



No BRASIL, de 2009 a novembro/2025, o crescimento de microempreendedores individuais (MEI) de 38039% (44.188 para 16.852.875) é superior ao crescimento de micro e pequenas empresas (MPE) de 142% (3.172.807 para 7.679.683). No TOTAL (MEI + MPE), o crescimento no mesmo período é de 663% (3.216.995 para 24.532.558). A taxa média de crescimento anual composta é de 45% ao ano para MEI, 6% ao ano para MPE e 14% ao ano para MEI + MPE. Ainda neste mesmo período, a participação do MEI cresceu de 1% para 69% do total das empresas cadastradas no SIMPLES NACIONAL.

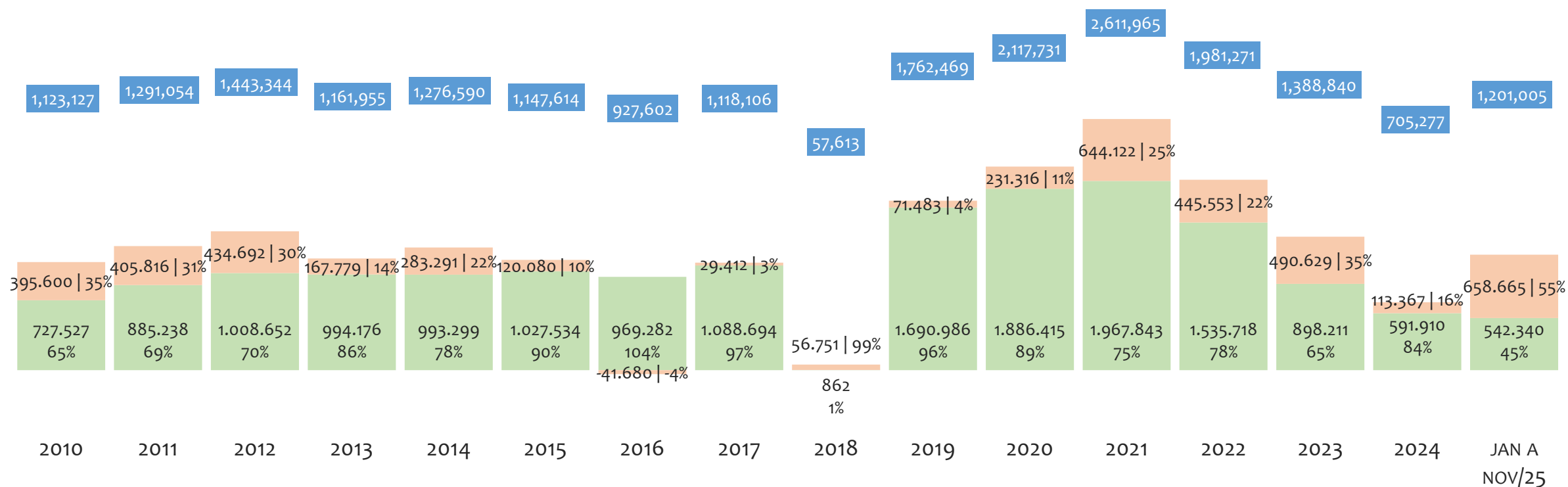
HISTÓRICO MENSAL DO ACUMULADO DE MEI, MPE E TOTAL, BRASIL, NOV/2024 A NOV/2025



No BRASIL, de novembro/2024 a novembro/2025, o crescimento de microempreendedores individuais (MEI) de 3,3% (16.310.535 para 16.852.875) é inferior ao crescimento de micro e pequenas empresas (MPE) de 9,4% (7.021.018 para 7.679.683). No TOTAL (MEI + MPE), o crescimento no mesmo período é de 5,1% (23.331.553 para 24.532.558). A taxa média de crescimento mensal composta é de 0,3% ao mês para MEI, 0,8% ao mês para MPE e 0,4% ao mês para MEI + MPE. Ainda neste mesmo período, a participação do MEI cresceu de 70% para 69% do total das empresas cadastradas no SIMPLES NACIONAL.

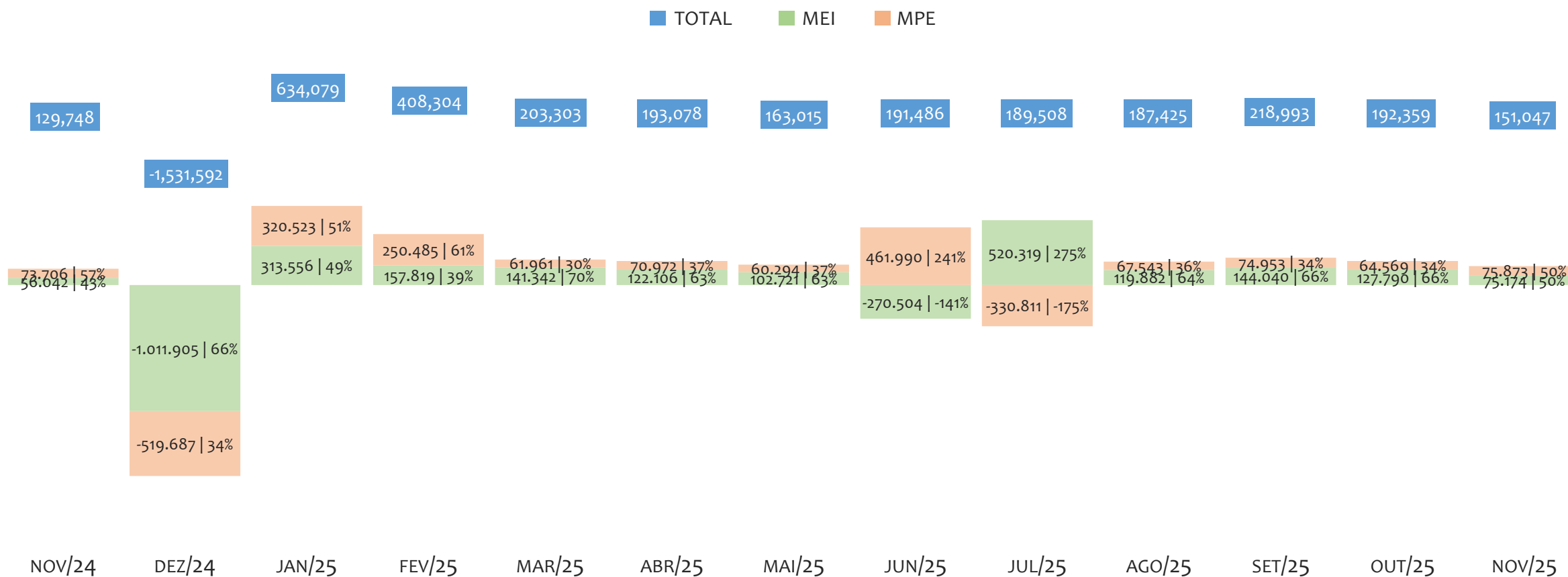
HISTÓRICO ANUAL DO SALDO DE MEI, MPE E TOTAL, BRASIL, 2010 A NOVEMBRO/2025

TOTAL MEI MPE



O SALDO anual é calculado pela diferença entre novos cadastros e cadastros excluídos em cada ano. A queda brusca do SALDO em 2016 e 2018 deve-se ao reprocessamento acumulado dos cadastros de MEI e MPE vinculados ao Simples Nacional com a exclusão dos inativos, inadimplentes etc. No BRASIL, o maior saldo de MEI ocorre em 2021 (1.967.843) e o menor em 2018 (862). O maior saldo de MPE ocorre em (658.665) e o menor em 2016 (-41.680). O maior saldo no TOTAL (MPE + MEI) ocorre em 2021 (2.611.965) e o menor em 2018 (57.613).


HISTÓRICO MENSAL DO SALDO DE MEI, MPE E TOTAL, BRASIL, NOV/2024 A NOV/2025



O SALDO mensal é calculado pela diferença entre novos cadastros e cadastros excluídos em cada mês. A queda brusca do SALDO em JANEIRO deve-se ao reprocessamento dos cadastros de MEI e MPE vinculados ao Simples Nacional com a exclusão dos inativos, inadimplentes etc. No BRASIL, o maior saldo de MEI ocorre em jul/25 (520.319) e o menor em dez/24 (-1.011.905). O maior saldo de MPE ocorre em jun/25 (461.990) e o menor em dez/24 (-519.687). O maior saldo no TOTAL (MPE + MEI) ocorre em jan/25 (634.079) e o menor em dez/24 (-1.531.592).

RANKING DE MEI+MPE DOS 5 PRINCIPAIS CNAES, BRASIL, ACUMULADO ATÉ 30/11/2025


■ TOTAL ■ MEI ■ MPE



No BRASIL, considerando o acumulado até 30/11/2025, o CNAE com maior número de MEI+MPE é Comércio Varejista De Artigos Do Vestuário E Acessórios, com 1.213.249, representando 4,9% do TOTAL de MEI+MPE. Desse montante, 76,7% são MEI (930.117) e 23,3% são MPE (283.132).

RANKING DE MEI DOS 5 PRINCIPAIS CNAES, BRASIL, ACUMULADO ATÉ 30/11/2025

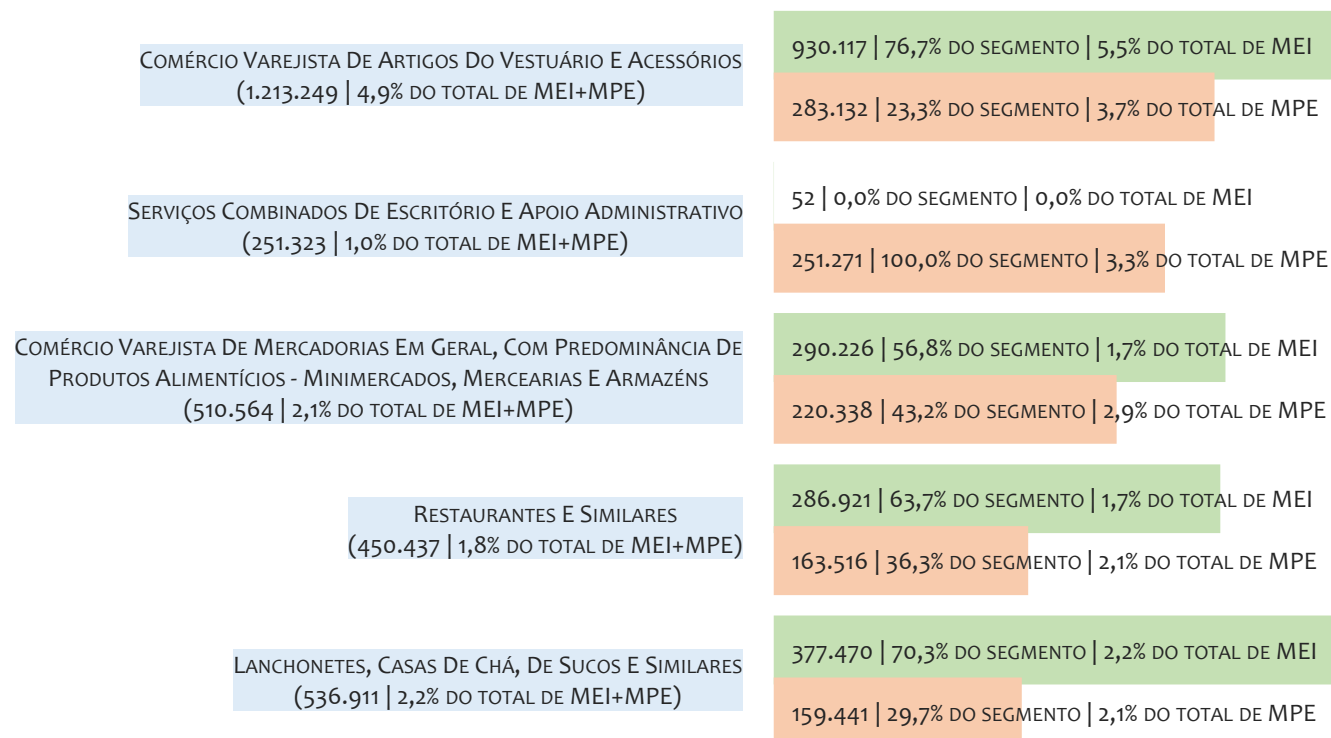
■ TOTAL ■ MEI ■ MPE



No BRASIL, considerando o acumulado até 30/11/2025, o CNAE com maior número de MEI é Cabeleireiros, Manicure E Pedicure, com 1.050.564, representando 95,3% do total dentro do segmento e 6,2% do TOTAL de MEI.

RANKING DE MPE DOS 5 PRINCIPAIS CNAES, BRASIL, ACUMULADO ATÉ 30/11/2025

■ TOTAL ■ MEI ■ MPE



No BRASIL, considerando o acumulado até 30/11/2025, o CNAE com maior número de MPE é Comércio Varejista De Artigos Do Vestuário E Acessórios, com 283.132, representando 23,3% do total dentro do segmento e 3,7% do TOTAL de MPE.

PERCENTUAL DE ADIMPLÊNCIA E INADIMPLÊNCIA DO MEI, BRASIL, SETEMBRO/2024

OPTANTES
(16.177.009)

ADIMPLENTES
(9.396.490 | 58,1%)

INADIMPLENTES
(6.780.519 | 41,9%)

No caso do MEI estar inadimplente com os pagamentos (DAS), qual é o prejuízo ou penalidade que o MEI terá junto ao INSS/Previdência Social?

Primeiro, não terá esse tempo inadimplente contado para nenhum benefício da previdência social.

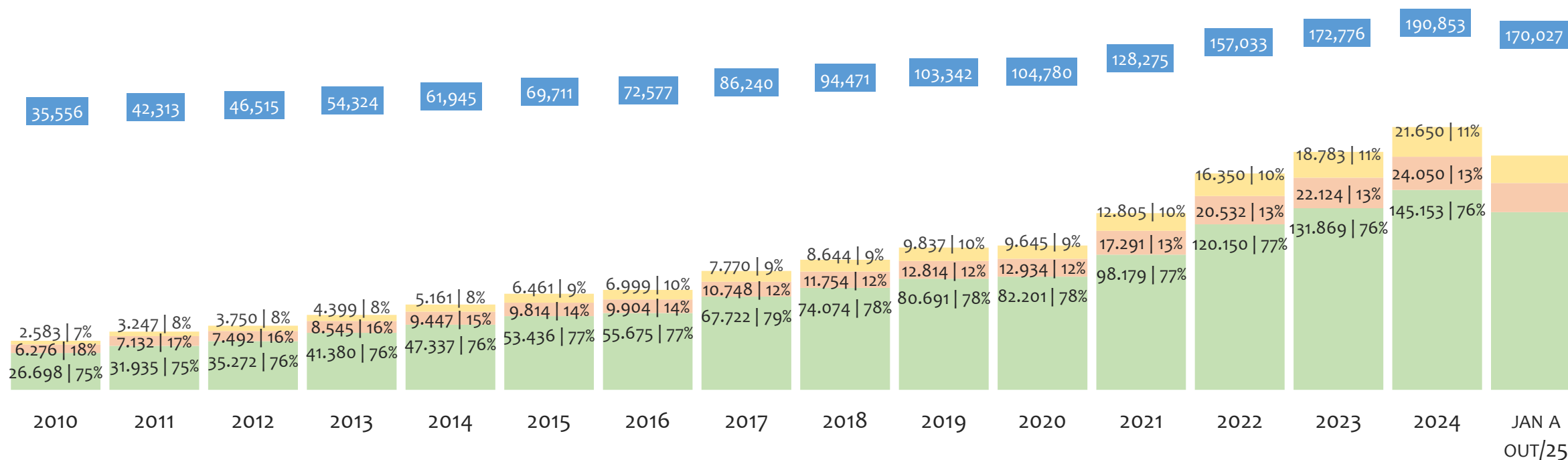
Segundo, caso necessite de algum benefício não programado, como auxílio doença, pensão por morte ou salário maternidade, por exemplo, poderá não ter direito a esses.

Além disso, quando for recolher as contribuições atrasadas, terá que calcular os valores acrescidos de multa e juros.

No BRASIL, considerando o acumulado até setembro/2024, o percentual de MEI ADIMPLENTES é de 58,1% (9.396.490).

HISTÓRICO DE ARRECAÇÃO ANUAL DO SIMPLES NACIONAL, BRASIL, 2010 A OUTUBRO/2025 A PREÇOS CORRENTES, EM R\$ MILHÕES

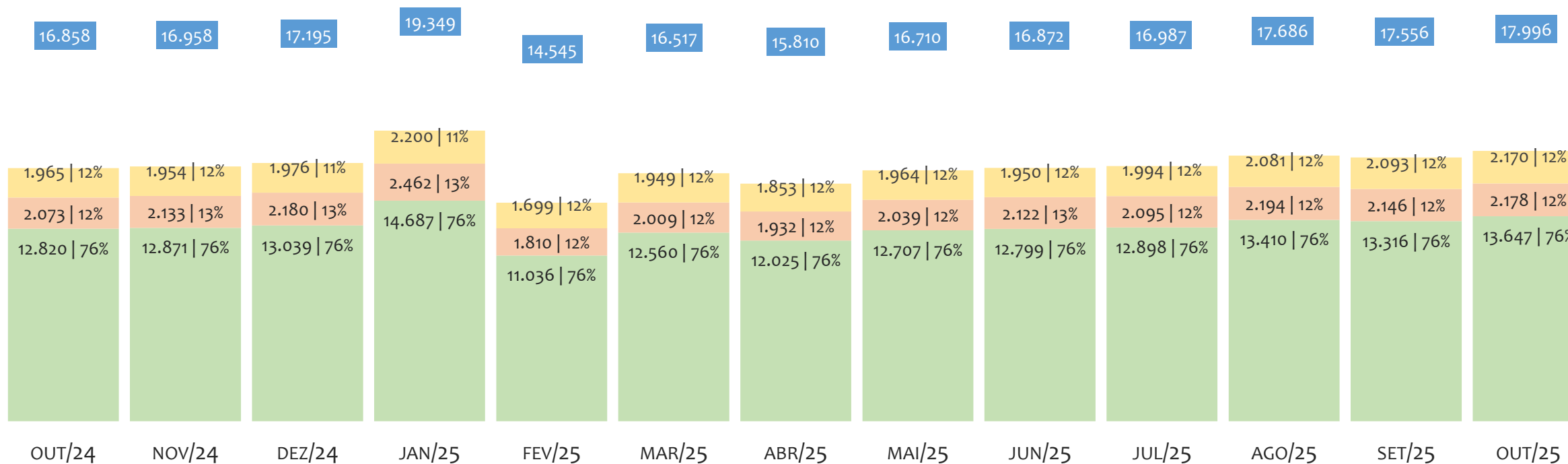
■ TOTAL ■ UNIÃO ■ ESTADOS ■ MUNICÍPIOS



No BRASIL, no período de 2010 a outubro/2025, o percentual de participação de arrecadação da UNIÃO variou entre 75,1% e 78,5%, dos ESTADOS entre 12,3% e 17,7% e dos MUNICÍPIOS entre 7,3% e 10,0%. Neste ano, de 2021, a arrecadação da UNIÃO, em R\$ milhões, foi de 98.179 (76,5%), dos ESTADOS foi de 17.291 (13,5%) e dos MUNICÍPIOS foi de 12.805 (10,0%).

HISTÓRICO DE ARRECAÇÃO MENSAL DO SIMPLES NACIONAL, BRASIL, OUT/2024 A OUT/2025 A PREÇOS CORRENTES, EM R\$ MILHÕES

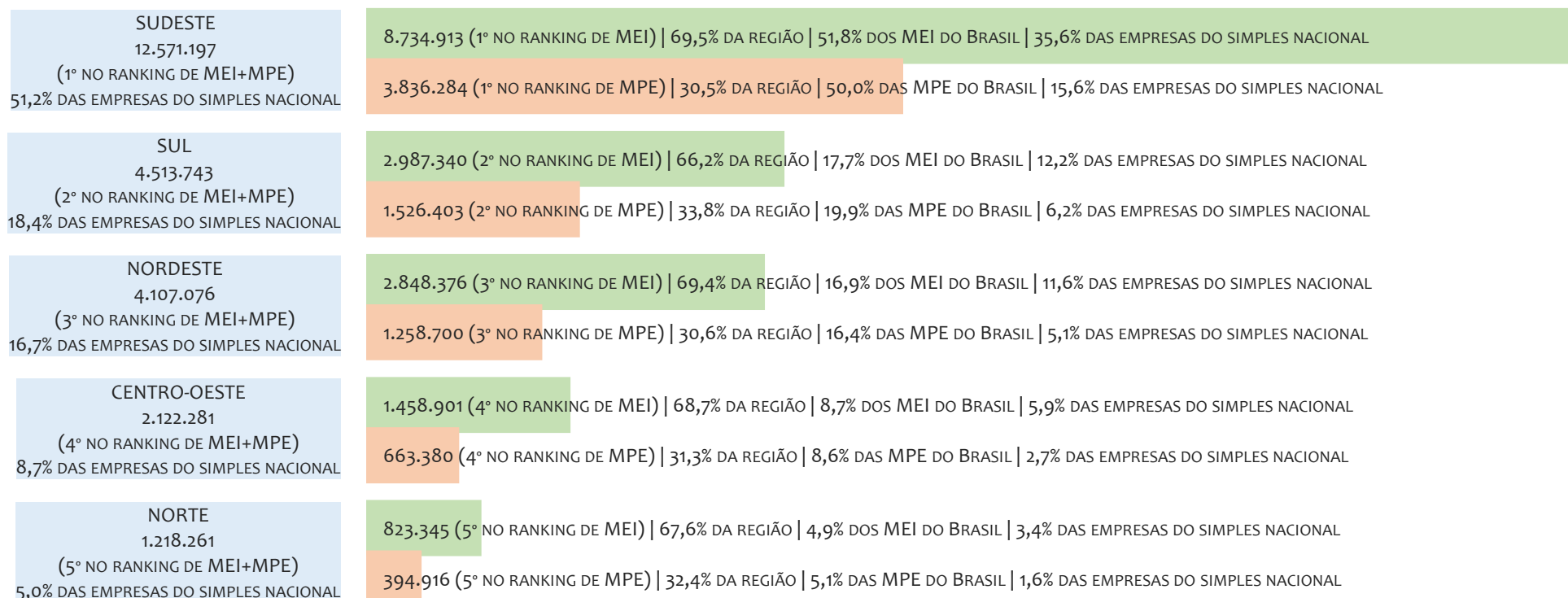
■ TOTAL ■ UNIÃO ■ ESTADOS ■ MUNICÍPIOS



No BRASIL, no período de out/2024 a out/2025, o percentual de participação de arrecadação da UNIÃO variou entre 75,8% e 76,1%, dos ESTADOS entre 12,1% e 12,7% e dos MUNICÍPIOS entre 11,4% e 12,1%. Neste último mês, out/2025, a arrecadação da UNIÃO, em R\$ milhões, foi de 13.647 (75,8%), dos ESTADOS foi de 2.178 (12,1%) e dos MUNICÍPIOS foi de 2.170 (12,1%).

RANKING MEI+MPE, BRASIL, POR REGIÃO, ACUMULADO ATÉ NOVEMBRO/2025

■ TOTAL ■ MEI ■ MPE



No BRASIL, considerando o acumulado até novembro/2025, a REGIÃO SUDESTE é a região com maior número de MEI+MPE com 12.571.197 empresas, sendo 8.734.913 MEI (69,5%) e 3.836.284 MPE (30,5%). Este número de MEI representa 51,8% do total de MEI no país e 35,6% do total de empresas do SIMPLES NACIONAL. Este número de MPE representa 22,8% do total de MPE do país e 15,6% do total de empresas do SIMPLES NACIONAL.

RANKING MEI+MPE, BRASIL, POR REGIÃO, SALDO DE NOVEMBRO/2025

■ TOTAL ■ MEI ■ MPE

38.465 (1º NO RANKING DE MEI) | 50,1% DA REGIÃO | 51,2% DO SALDO DE MEI DO BRASIL | 25,5% DO SALDO DE EMPRESAS DO SIMPLES NACIONAL

38.332 (1º NO RANKING DE MPE) | 49,9% DA REGIÃO | 50,5% DO SALDO DE MPE DO BRASIL | 25,4% DO SALDO DE EMPRESAS DO SIMPLES NACIONAL

13.609 (2º NO RANKING DE MEI) | 49,3% DA REGIÃO | 18,1% DO SALDO DE MEI DO BRASIL | 9,0% DO SALDO DE EMPRESAS DO SIMPLES NACIONAL

13.971 (2º NO RANKING DE MPE) | 50,7% DA REGIÃO | 18,4% DO SALDO DE MPE DO BRASIL | 9,2% DO SALDO DE EMPRESAS DO SIMPLES NACIONAL

11.017 (3º NO RANKING DE MEI) | 46,6% DA REGIÃO | 14,7% DO SALDO DE MEI DO BRASIL | 7,3% DO SALDO DE EMPRESAS DO SIMPLES NACIONAL

12.607 (3º NO RANKING DE MPE) | 53,4% DA REGIÃO | 16,6% DO SALDO DE MPE DO BRASIL | 8,3% DO SALDO DE EMPRESAS DO SIMPLES NACIONAL

7.919 (4º NO RANKING DE MEI) | 52,9% DA REGIÃO | 10,5% DO SALDO DE MEI DO BRASIL | 5,2% DO SALDO DE EMPRESAS DO SIMPLES NACIONAL

7.050 (4º NO RANKING DE MPE) | 47,1% DA REGIÃO | 9,3% DO SALDO DE MPE DO BRASIL | 4,7% DO SALDO DE EMPRESAS DO SIMPLES NACIONAL

4.164 (5º NO RANKING DE MEI) | 51,6% DA REGIÃO | 5,5% DO SALDO DE MEI DO BRASIL | 2,8% DO SALDO DE EMPRESAS DO SIMPLES NACIONAL

3.913 (5º NO RANKING DE MPE) | 48,4% DA REGIÃO | 5,2% DO SALDO DE MPE DO BRASIL | 2,6% DO SALDO DE EMPRESAS DO SIMPLES NACIONAL

SUDESTE

76.797

(1º NO RANKING DE MEI+MPE)

50,8% DO SALDO DE EMPRESAS DO SIMPLES NACIONAL

SUL

27.580

(2º NO RANKING DE MEI+MPE)

18,3% DO SALDO DE EMPRESAS DO SIMPLES NACIONAL

NORDESTE

23.624

(3º NO RANKING DE MEI+MPE)

15,6% DO SALDO DE EMPRESAS DO SIMPLES NACIONAL

CENTRO-OESTE

14.969

(4º NO RANKING DE MEI+MPE)

9,9% DO SALDO DE EMPRESAS DO SIMPLES NACIONAL

NORTE

8.077

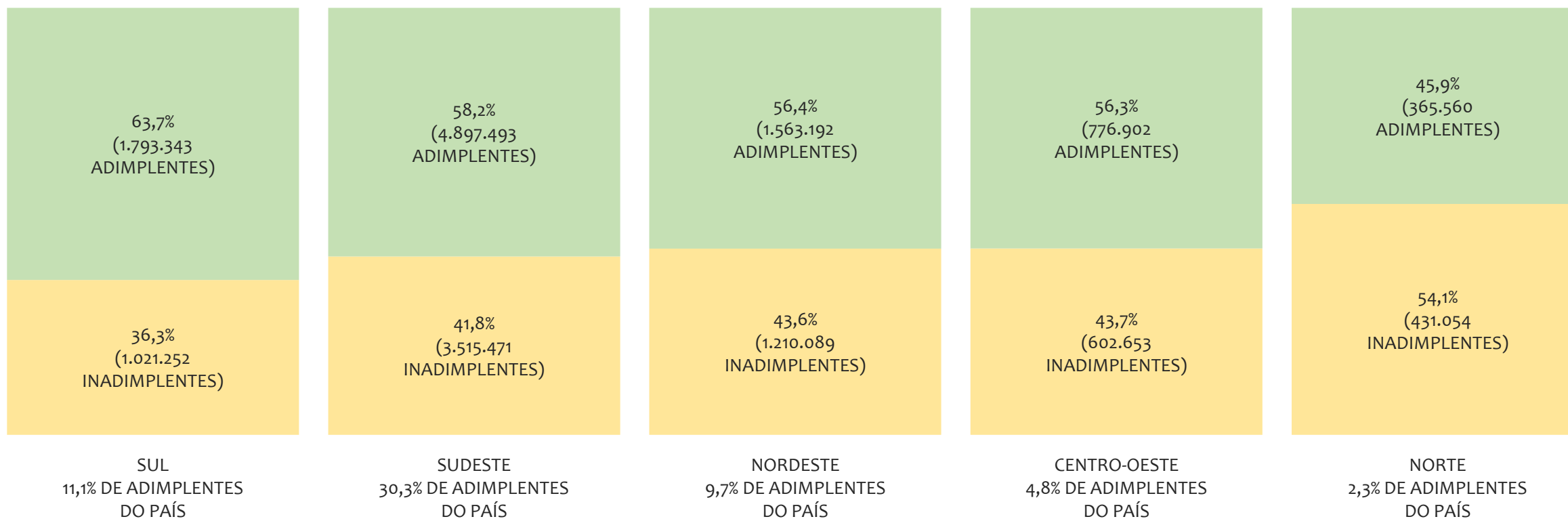
(5º NO RANKING DE MEI+MPE)

5,3% DO SALDO DE EMPRESAS DO SIMPLES NACIONAL

O SALDO do mês é calculado pela diferença entre novos cadastros e cadastros excluídos no mês. No BRASIL, considerando o mês de novembro/2025, a REGIÃO SUDESTE é a região com maior SALDO de MEI+MPE com 76.797 empresas, sendo 38.465 MEI (50,1%) e 38.332 MPE (49,9%). Este SALDO de MEI representa 51,2% do SALDO de MEI no país e 25,5% do SALDO de empresas do SIMPLES NACIONAL. Este SALDO de MPE representa 51,0% do SALDO de MPE do país e 25,4% do SALDO de empresas do SIMPLES NACIONAL.

PERCENTUAL DE ADIMPLÊNCIA E INADIMPLÊNCIA DO MEI, BRASIL, POR REGIÃO, SETEMBRO/2024

■ ADIMPLENTES ■ INADIMPLENTES



No BRASIL, considerando o acumulado até setembro/2024, a REGIÃO SUL apresenta o maior PERCENTUAL de ADIMPLENTES dentro da mesma região, com 63,7% (1.793.343), sendo que este grupo equivale a 19,1% dos ADIMPLENTES do BRASIL.

RANKING POR UNIDADE FEDERATIVA, ACUMULADO ATÉ NOVEMBRO/2025

UF	MEI
1° SÃO PAULO	4.703.945
2° MINAS GERAIS	1.830.361
3° RIO DE JANEIRO	1.789.554
4° PARANÁ	1.107.083
5° RIO GRANDE DO SUL	1.033.760
6° BAHIA	850.289
7° SANTA CATARINA	846.497
8° GOIÁS	632.915
9° PERNAMBUCO	511.459
10° CEARÁ	476.003
11° ESPÍRITO SANTO	411.053
12° PARÁ	344.124
13° MATO GROSSO	318.422
14° DISTRITO FEDERAL	273.682
15° MATO GROSSO DO SUL	233.882
16° PARAÍBA	219.232
17° RIO GRANDE DO NORTE	197.653
18° MARANHÃO	194.051
19° AMAZONAS	180.136
20° ALAGOAS	160.237
21° PIAUÍ	126.968
22° SERGIPE	112.484
23° TOCANTINS	106.786
24° RONDÔNIA	102.927
25° RORAIMA	30.733
26° ACRE	30.148
27° AMAPÁ	28.491

UF	MPE
1° SÃO PAULO	2.381.089
2° MINAS GERAIS	783.840
3° PARANÁ	608.762
4° RIO DE JANEIRO	527.643
5° RIO GRANDE DO SUL	505.290
6° SANTA CATARINA	412.351
7° BAHIA	380.034
8° GOIÁS	283.569
9° CEARÁ	222.100
10° PERNAMBUCO	167.886
11° PARÁ	156.679
12° MATO GROSSO	150.076
13° ESPÍRITO SANTO	143.712
14° MARANHÃO	142.248
15° DISTRITO FEDERAL	136.316
16° MATO GROSSO DO SUL	93.419
17° AMAZONAS	87.872
18° RIO GRANDE DO NORTE	83.967
19° PARAÍBA	80.255
20° PIAUÍ	79.132
21° ALAGOAS	59.468
22° RONDÔNIA	50.835
23° TOCANTINS	47.230
24° SERGIPE	43.610
25° AMAPÁ	21.704
26° ACRE	15.301
27° RORAIMA	15.295

UF	TOTAL
1° SÃO PAULO	7.085.034
2° MINAS GERAIS	2.614.201
3° RIO DE JANEIRO	2.317.197
4° PARANÁ	1.715.845
5° RIO GRANDE DO SUL	1.539.050
6° SANTA CATARINA	1.258.848
7° BAHIA	1.230.323
8° GOIÁS	916.484
9° CEARÁ	698.103
10° PERNAMBUCO	679.345
11° ESPÍRITO SANTO	554.765
12° PARÁ	500.803
13° MATO GROSSO	468.498
14° DISTRITO FEDERAL	409.998
15° MARANHÃO	336.299
16° MATO GROSSO DO SUL	327.301
17° PARAÍBA	299.487
18° RIO GRANDE DO NORTE	281.620
19° AMAZONAS	268.008
20° ALAGOAS	219.705
21° PIAUÍ	206.100
22° SERGIPE	156.094
23° TOCANTINS	154.016
24° RONDÔNIA	153.762
25° AMAPÁ	50.195
26° RORAIMA	46.028
27° ACRE	45.449

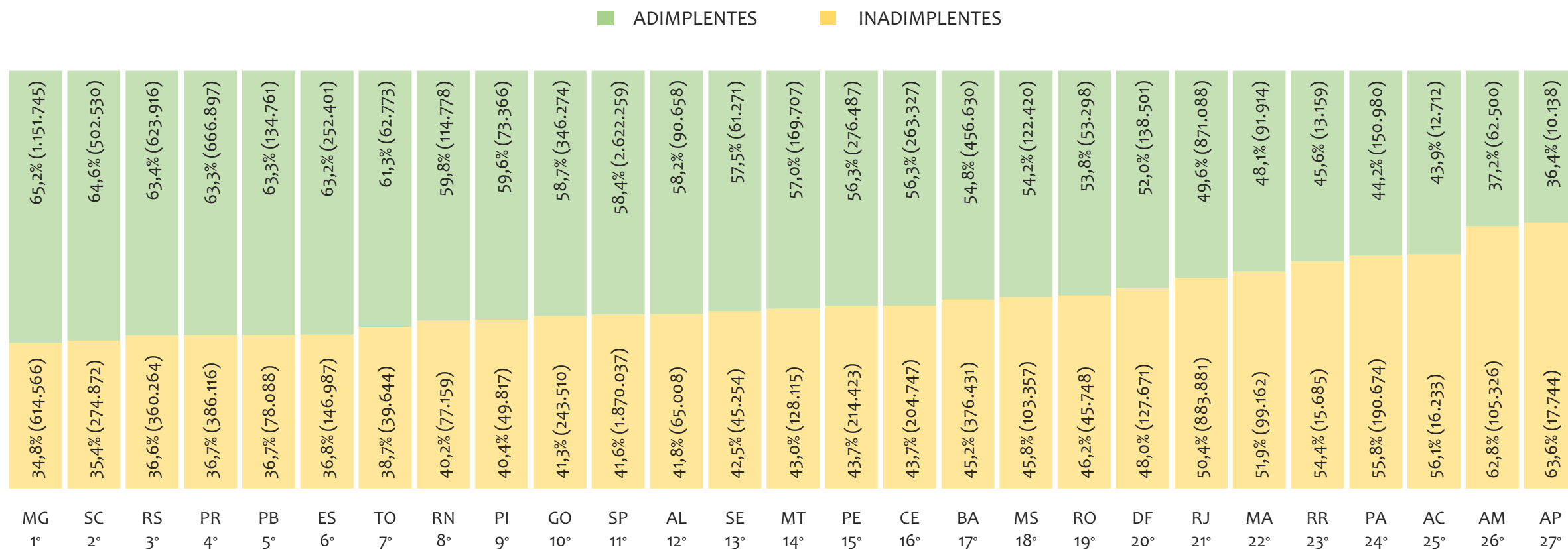
RANKING POR UNIDADE FEDERATIVA, SALDO DE NOVEMBRO/2025

UF	MEI
1° SÃO PAULO	20.253
2° RIO DE JANEIRO	10.049
3° MINAS GERAIS	6.317
4° RIO GRANDE DO SUL	4.792
5° PARANÁ	4.479
6° SANTA CATARINA	4.338
7° GOIÁS	3.424
8° BAHIA	2.860
9° PERNAMBUCO	2.456
10° MATO GROSSO	2.097
11° ESPÍRITO SANTO	1.846
12° CEARÁ	1.613
13° PARÁ	1.425
14° AMAZONAS	1.290
15° MATO GROSSO DO SUL	1.239
16° MARANHÃO	1.177
17° DISTRITO FEDERAL	1.159
18° ALAGOAS	766
19° RIO GRANDE DO NORTE	729
20° SERGIPE	597
21° RONDÔNIA	462
22° PIAUÍ	440
23° TOCANTINS	427
24° PARAÍBA	379
25° RORAIMA	216
26° ACRE	173
27° AMAPÁ	171

UF	MPE
1° SÃO PAULO	24.236
2° MINAS GERAIS	7.948
3° PARANÁ	5.657
4° SANTA CATARINA	4.603
5° RIO DE JANEIRO	4.543
6° RIO GRANDE DO SUL	3.711
7° BAHIA	3.538
8° GOIÁS	2.866
9° CEARÁ	2.014
10° PERNAMBUCO	1.924
11° PARÁ	1.853
12° DISTRITO FEDERAL	1.749
13° ESPÍRITO SANTO	1.605
14° MATO GROSSO	1.556
15° PARAÍBA	1.258
16° MARANHÃO	1.244
17° MATO GROSSO DO SUL	879
18° AMAZONAS	817
19° RIO GRANDE DO NORTE	772
20° PIAUÍ	706
21° ALAGOAS	629
22° SERGIPE	522
23° RONDÔNIA	497
24° TOCANTINS	347
25° AMAPÁ	145
26° ACRE	131
27° RORAIMA	123

UF	TOTAL
1° SÃO PAULO	44.489
2° RIO DE JANEIRO	14.592
3° MINAS GERAIS	14.265
4° PARANÁ	10.136
5° SANTA CATARINA	8.941
6° RIO GRANDE DO SUL	8.503
7° BAHIA	6.398
8° GOIÁS	6.290
9° PERNAMBUCO	4.380
10° MATO GROSSO	3.653
11° CEARÁ	3.627
12° ESPÍRITO SANTO	3.451
13° PARÁ	3.278
14° DISTRITO FEDERAL	2.908
15° MARANHÃO	2.421
16° MATO GROSSO DO SUL	2.118
17° AMAZONAS	2.107
18° PARAÍBA	1.637
19° RIO GRANDE DO NORTE	1.501
20° ALAGOAS	1.395
21° PIAUÍ	1.146
22° SERGIPE	1.119
23° RONDÔNIA	959
24° TOCANTINS	774
25° RORAIMA	339
26° AMAPÁ	316
27° ACRE	304

PERCENTUAL DE ADIMPLÊNCIA E INADIMPLÊNCIA DO MEI, BRASIL, POR UF, SETEMBRO/2024

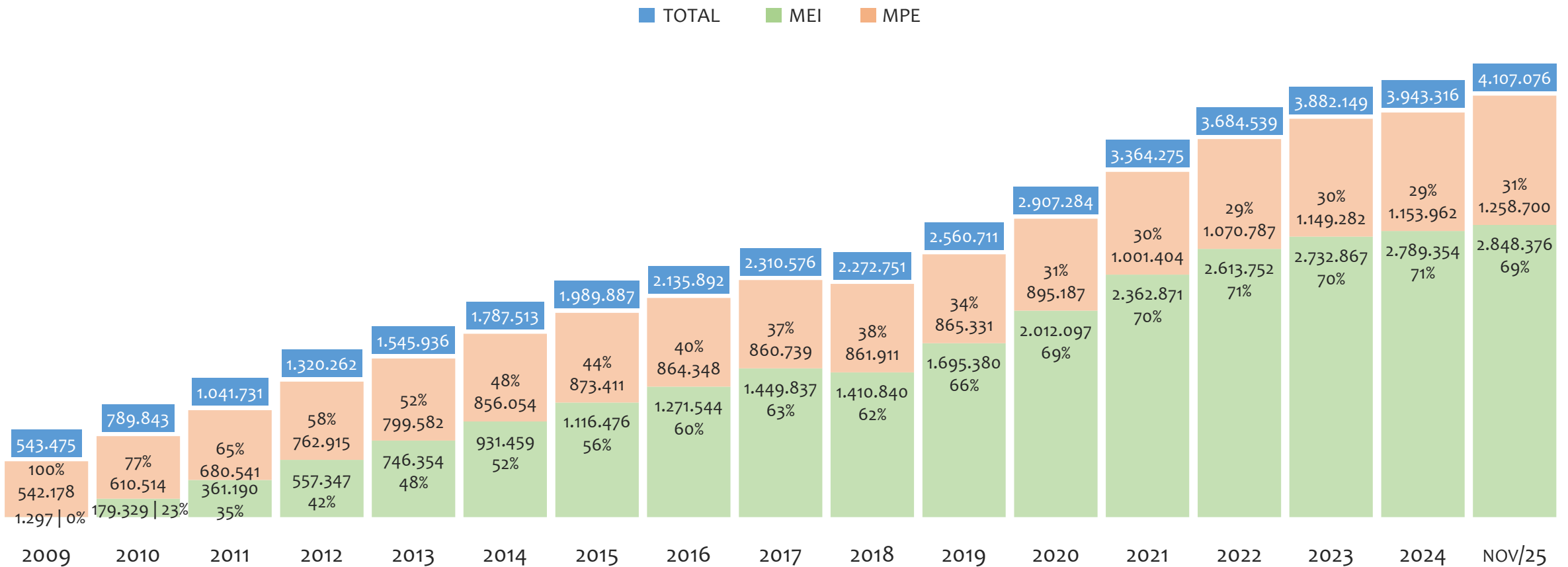


No BRASIL, considerando o acumulado até setembro/2024, a UF MINAS GERAIS apresenta o maior PERCENTUAL de ADIMPLENTES dentro do mesmo estado, com 65,2% (1.151.745 adimplentes), sendo que este grupo equivale a 12,3% dos ADIMPLENTES do BRASIL.



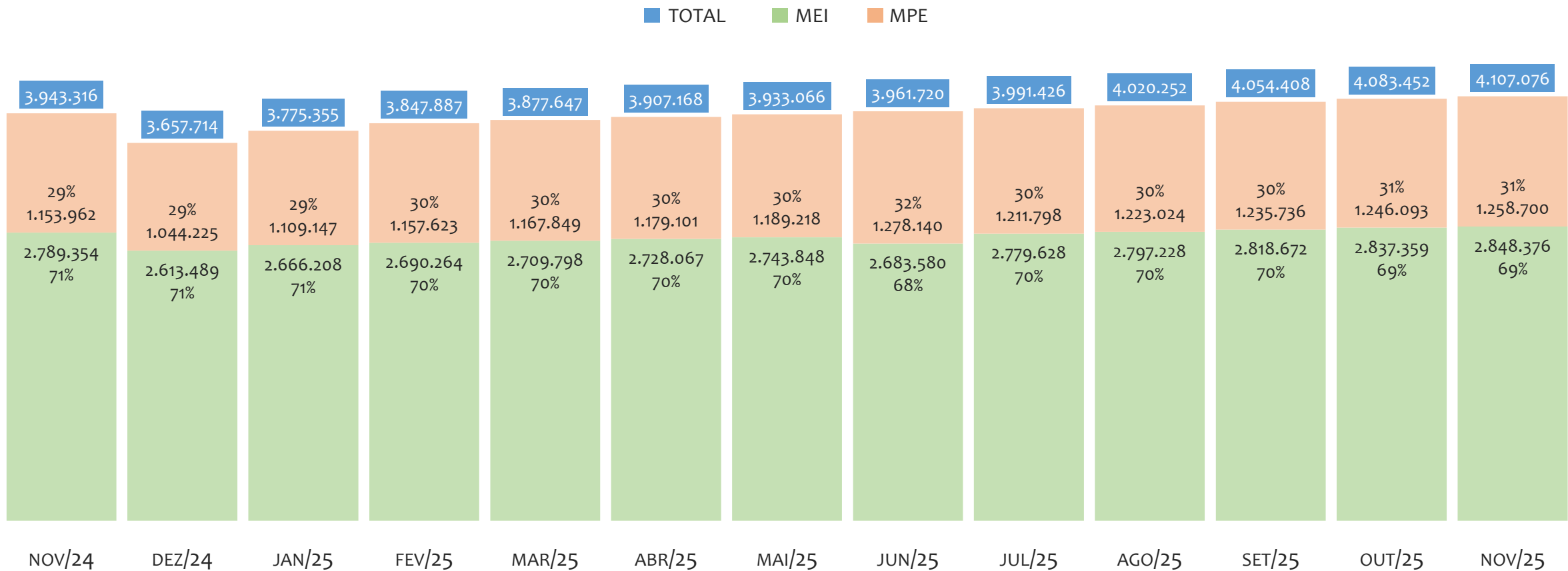
REGIÃO NORDESTE

HISTÓRICO ANUAL DO ACUMULADO DE MEI, MPE E TOTAL, REGIÃO NORDESTE, 2009 A NOVEMBRO/2025



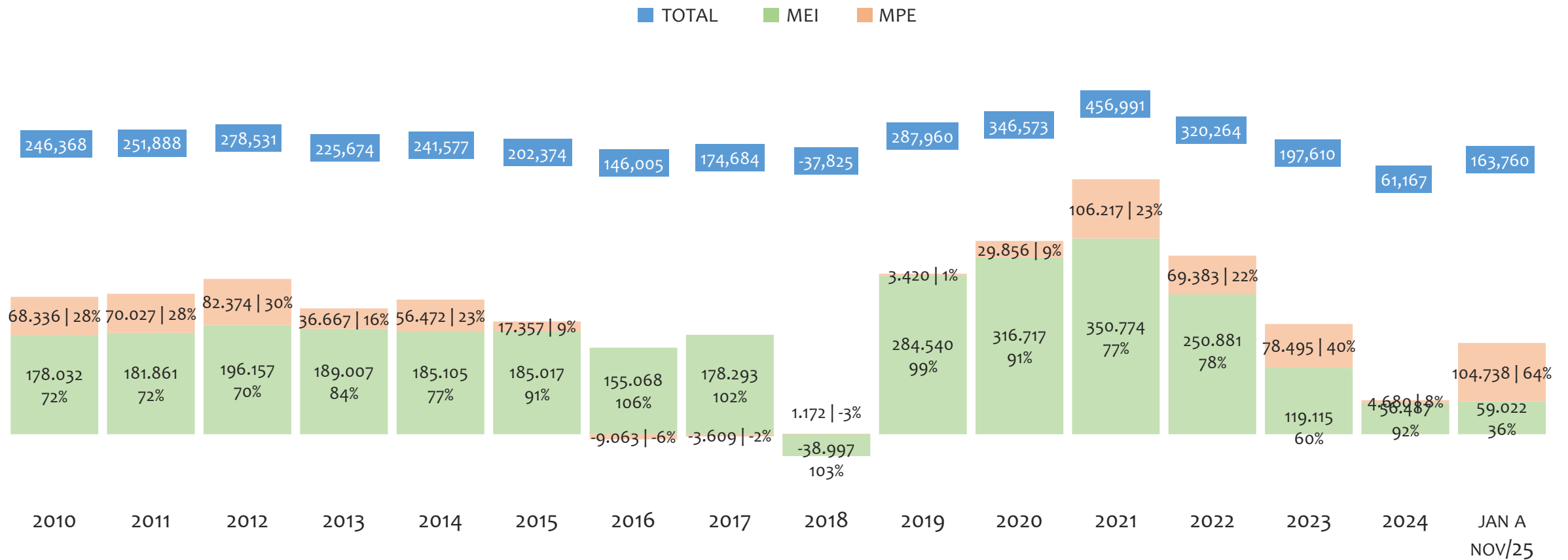
Na Região NORDESTE, de 2009 a novembro/2025, o crescimento de microempreendedores individuais (MEI) de 219513% (1.297 para 2.848.376) é superior ao crescimento de micro e pequenas empresas (MPE) de 132% (542.178 para 1.258.700). No TOTAL (MEI + MPE), o crescimento no mesmo período é de 656% (543.475 para 4.107.076). A taxa média de crescimento anual composta é de 62% ao ano para MEI, 5% ao ano para MPE e 13% ao ano para MEI + MPE. Ainda neste mesmo período, a participação do MEI cresceu de 0% para 69% do total das empresas cadastradas no SIMPLES NACIONAL.

HISTÓRICO MENSAL DO ACUMULADO DE MEI, MPE E TOTAL, REGIÃO NORDESTE, NOV/2024 A NOV/2025



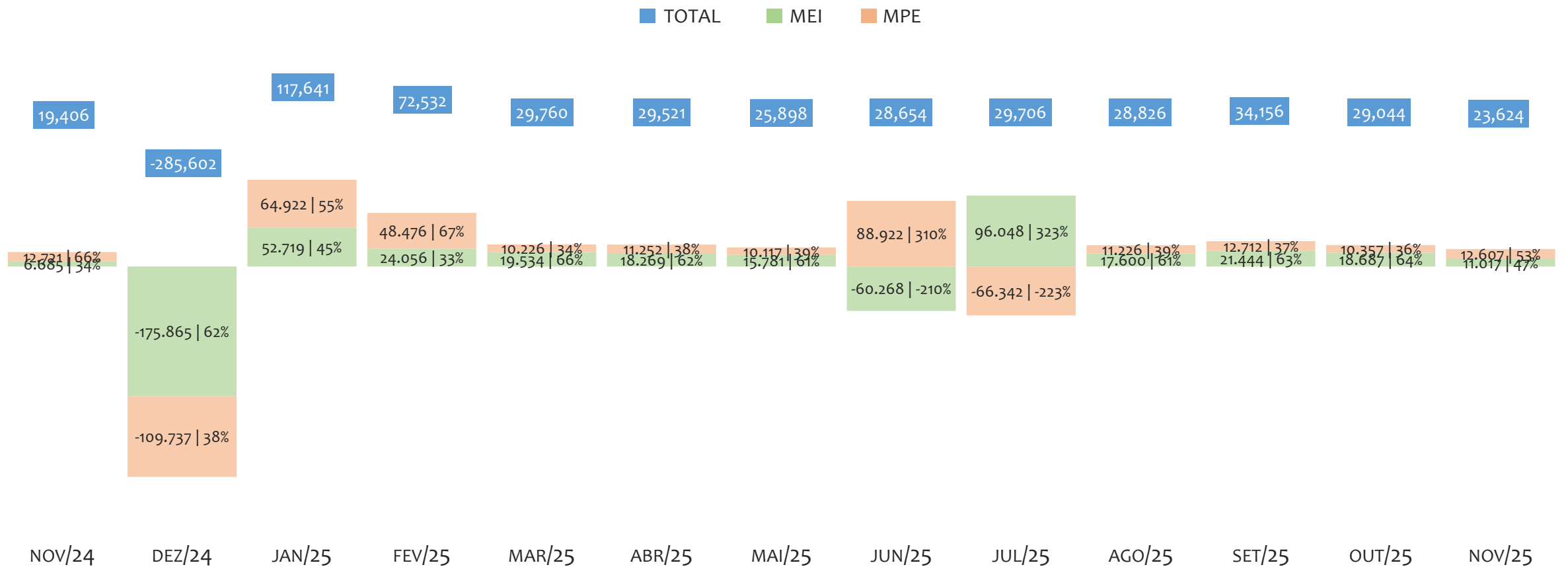
Na Região NORDESTE, de novembro/2024 a novembro/2025, o crescimento de microempreendedores individuais (MEI) de 2,1% (2.789.354 para 2.848.376) é inferior ao crescimento de micro e pequenas empresas (MPE) de 9,1% (1.153.962 para 1.258.700). No TOTAL (MEI + MPE), o crescimento no mesmo período é de 4,2% (3.943.316 para 4.107.076). A taxa média de crescimento mensal composta é de 0,2% ao mês para MEI, 0,7% ao mês para MPE e 0,3% ao mês para MEI + MPE. Ainda neste mesmo período, a participação do MEI cresceu de 71% para 69% do total das empresas cadastradas no SIMPLES NACIONAL.

HISTÓRICO ANUAL DO SALDO DE MEI, MPE E TOTAL, REGIÃO NORDESTE, 2010 A NOVEMBRO/2025



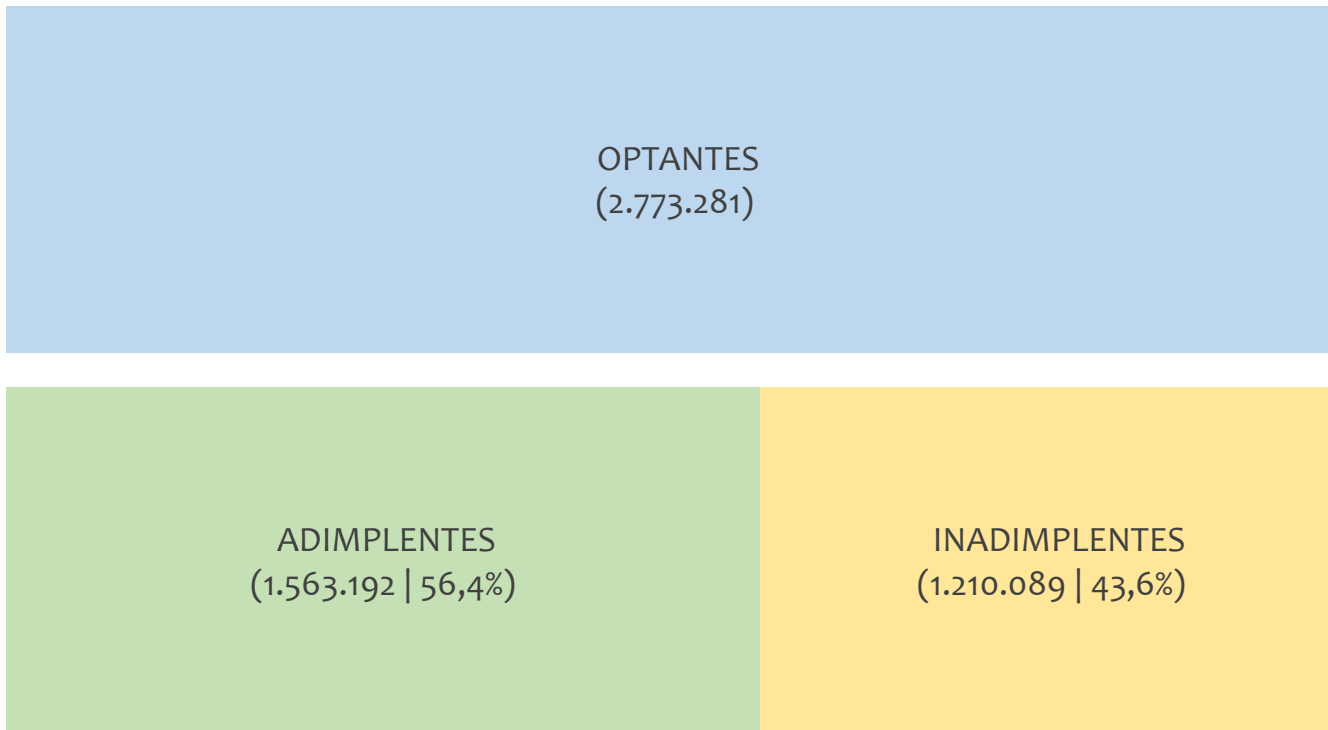
O SALDO anual é calculado pela diferença entre novos cadastros e cadastros excluídos em cada ano. A queda brusca do SALDO em 2016 e 2018 deve-se ao reprocessamento acumulado dos cadastros de MEI e MPE vinculados ao Simples Nacional com a exclusão dos inativos, inadimplentes etc. Na Região NORDESTE, o maior saldo de MEI ocorre em 2021 (350.774) e o menor em 2018 (-38.997). O maior saldo de MPE ocorre em 2021 (106.217) e o menor em 2016 (-9.063). O maior saldo no TOTAL (MPE + MEI) ocorre em 2021 (456.991) e o menor em 2018 (-37.825).

HISTÓRICO MENSAL DO SALDO DE MEI, MPE E TOTAL, REGIÃO NORDESTE, NOV/2024 A NOV/2025



O SALDO mensal é calculado pela diferença entre novos cadastros e cadastros excluídos em cada mês. A queda brusca do SALDO em JANEIRO deve-se ao reprocessamento dos cadastros de MEI e MPE vinculados ao Simples Nacional com a exclusão dos inativos, inadimplentes etc. Na Região NORDESTE, o maior saldo de MEI ocorre em jul/25 (96.048) e o menor em dez/24 (-175.865). O maior saldo de MPE ocorre em jun/25 (88.922) e o menor em dez/24 (-109.737). O maior saldo no TOTAL (MPE + MEI) ocorre em jan/25 (117.641) e o menor em dez/24 (-285.602).

PERCENTUAL DE ADIMPLÊNCIA E INADIMPLÊNCIA DO MEI, REGIÃO NORDESTE, SETEMBRO/2024



No caso do MEI estar inadimplente com os pagamentos (DAS), qual é o prejuízo ou penalidade que o MEI terá junto ao INSS/Previdência Social?

Primeiro, não terá esse tempo inadimplente contado para nenhum benefício da previdência social.

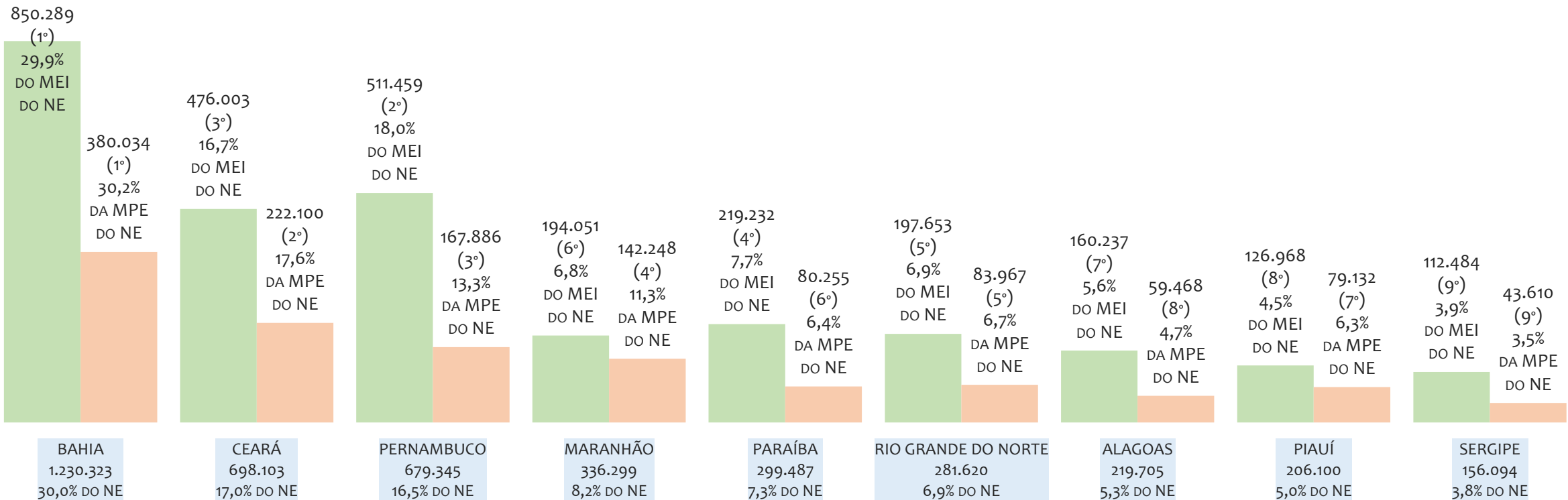
Segundo, caso necessite de algum benefício não programado, como auxílio doença, pensão por morte ou salário maternidade, por exemplo, poderá não ter direito a esses.

Além disso, quando for recolher as contribuições atrasadas, terá que calcular os valores acrescidos de multa e juros.

Na Região NORDESTE, considerando o acumulado até setembro/2024, o percentual de MEI ADIMPLENTES é de 56,4% (1.563.192).

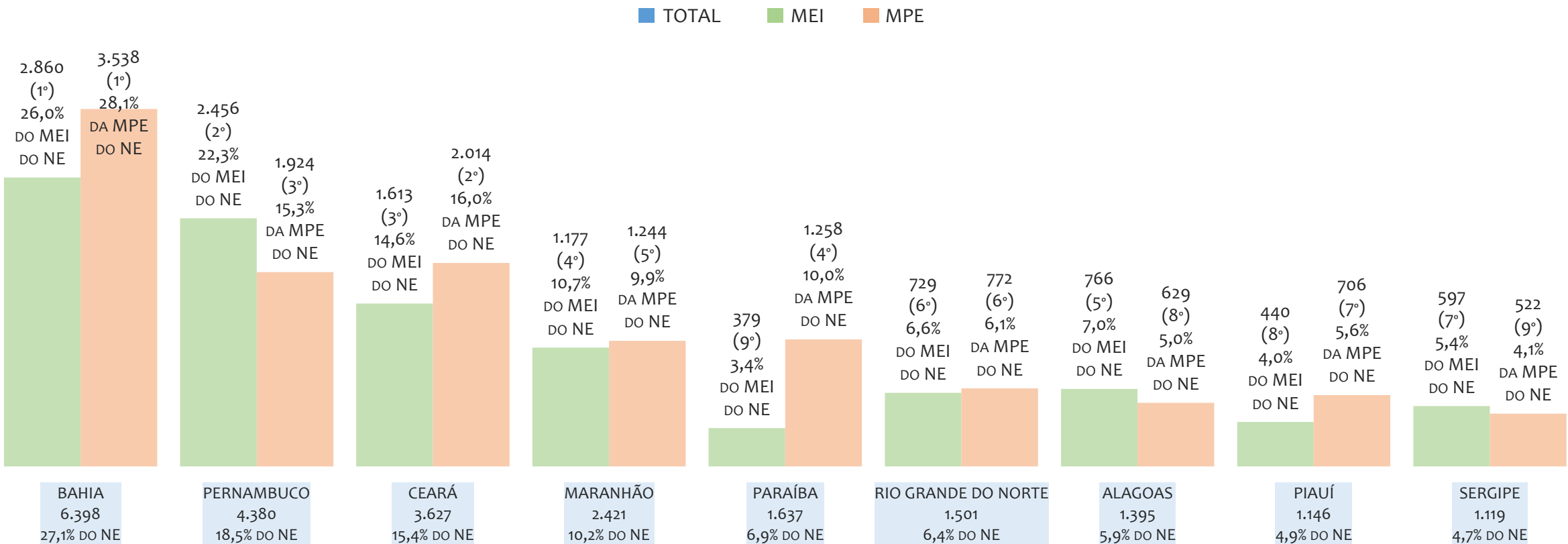
RANKING MEI+MPE, REGIÃO NORDESTE, POR UF, ACUMULADO ATÉ NOVEMBRO/2025

TOTAL MEI MPE



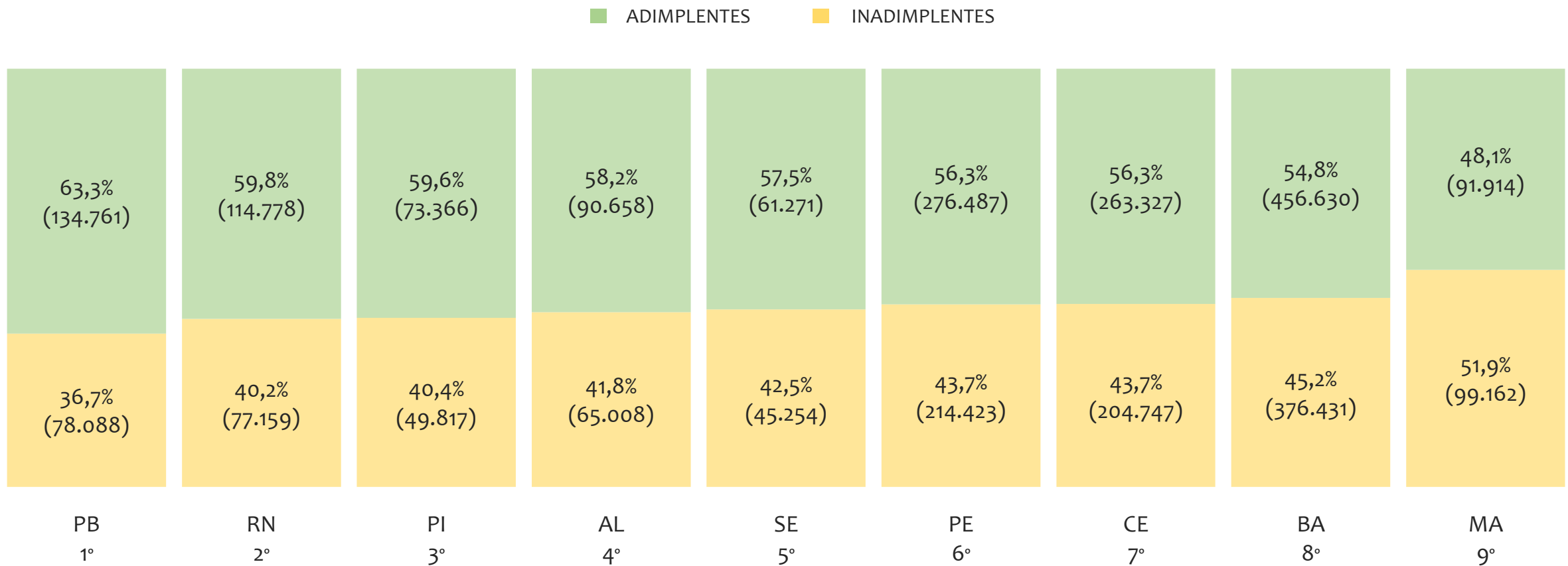
Na Região NORDESTE, considerando o acumulado até novembro/2025, a UF BAHIA é o estado com maior número de MEI+MPE com 1.230.323 empresas, sendo 850.289 MEI (69,1%) e 380.034 MPE (30,9%). Este número de MEI representa 29,9% do total de MEI da região e 20,7% do total de empresas da região cadastradas no SIMPLES NACIONAL. Este número de MPE representa 30,2% do total de MPE da região e 9,3% do total de empresas da região cadastradas no SIMPLES NACIONAL.

RANKING MEI+MPE, REGIÃO NORDESTE, POR UF, SALDO DE NOVEMBRO/2025



O SALDO do mês é calculado pela diferença entre novos cadastros e cadastros excluídos no mês. Na Região NORDESTE, considerando o mês de novembro/2025, a UF BAHIA é o estado com maior SALDO de MEI+MPE com 6.398 empresas, sendo 2.860 MEI (44,7%) e 3.538 MPE (55,3%). Este SALDO de MEI representa 26,0% do SALDO de MEI da região e 12,1% do SALDO de empresas da região cadastradas no SIMPLES NACIONAL. Este SALDO de MPE representa 32,1% do SALDO de MPE da região e 15,0% do SALDO de empresas da região cadastradas no SIMPLES NACIONAL.

PERCENTUAL DE ADIMPLÊNCIA E INADIMPLÊNCIA DO MEI, REGIÃO NORDESTE, POR UF, SETEMBRO/2024

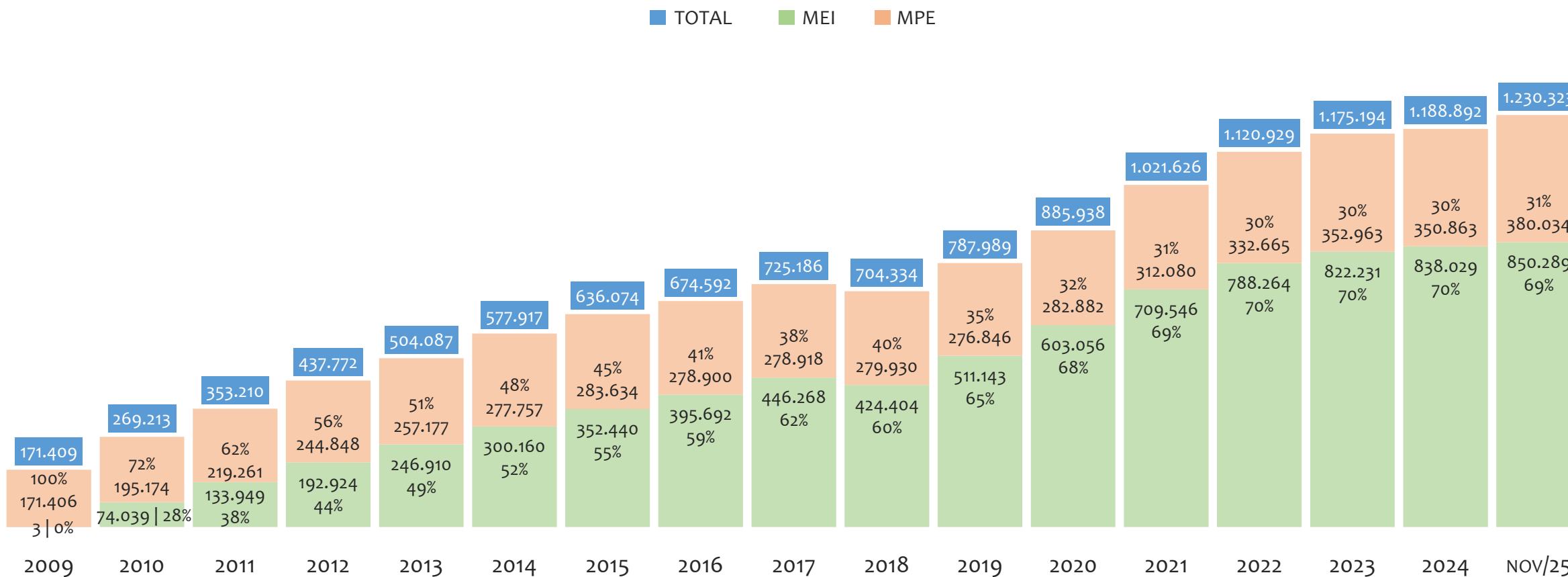


Na Região NORDESTE, considerando o acumulado até setembro/2024, a UF PARAÍBA apresenta o maior PERCENTUAL de ADIMPLENTES dentro do mesmo estado, com 63,3% (134.761 adimplentes), sendo que este grupo equivale a 8,6% dos ADIMPLENTES da REGIÃO NORDESTE.



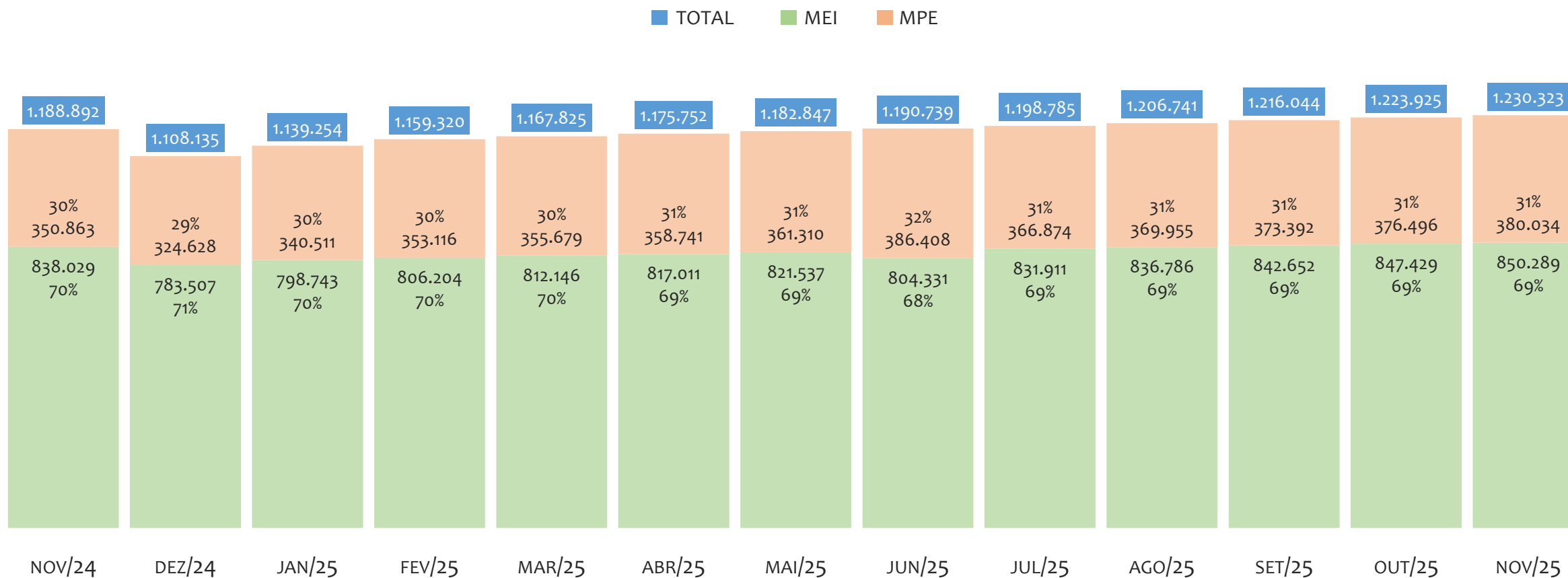
BAHIA

HISTÓRICO ANUAL DO ACUMULADO DE MEI, MPE E TOTAL, ESTADO da BAHIA, 2009 A NOVEMBRO/2025



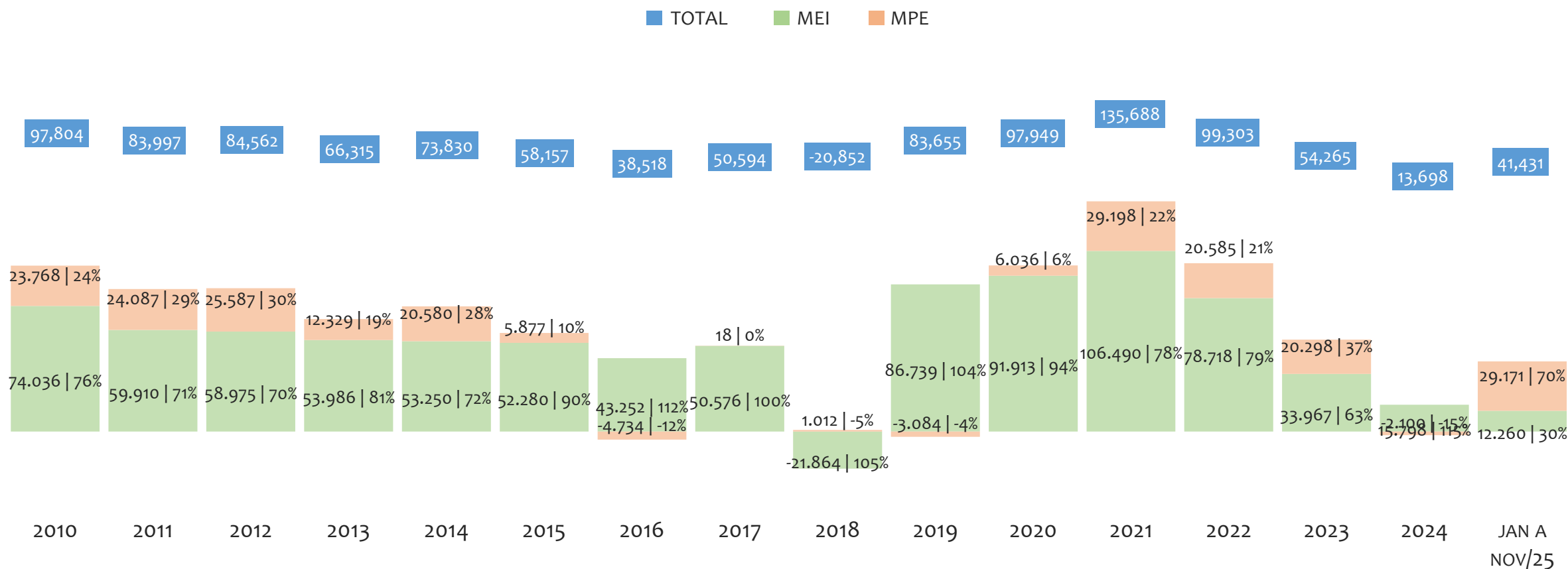
No Estado da BAHIA, de 2009 a novembro/2025, o crescimento de microempreendedores individuais (MEI) de 28342867% (3 para 850.289) é superior ao crescimento de micro e pequenas empresas (MPE) de 122% (171.406 para 380.034). No TOTAL (MEI + MPE), o crescimento no mesmo período é de 618% (171.409 para 1.230.323). A taxa média de crescimento anual composta é de 119% ao ano para MEI, 5% ao ano para MPE e 13% ao ano para MEI + MPE. Ainda neste mesmo período, a participação do MEI cresceu de 0% para 69% do total das empresas cadastradas no SIMPLES NACIONAL.

HISTÓRICO MENSAL DO ACUMULADO DE MEI, MPE E TOTAL, ESTADO da BAHIA, NOV/2024 A NOV/2025



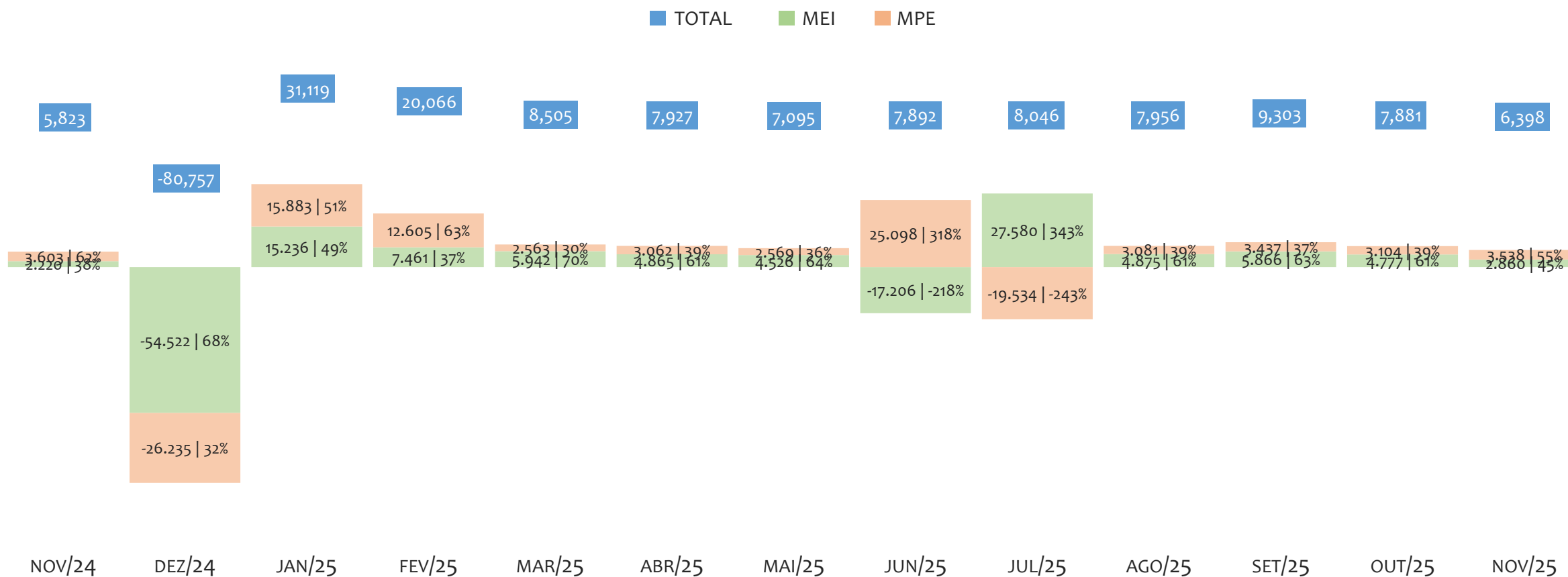
No Estado da BAHIA, de novembro/2024 a novembro/2025, o crescimento de microempreendedores individuais (MEI) de 1,5% (838.029 para 850.289) é inferior ao crescimento de micro e pequenas empresas (MPE) de 8,3% (350.863 para 380.034). No TOTAL (MEI + MPE), o crescimento no mesmo período é de 3,5% (1.188.892 para 1.230.323). A taxa média de crescimento mensal composta é de 0,1% ao mês para MEI, 0,7% ao mês para MPE e 0,3% ao mês para MEI + MPE. Ainda neste mesmo período, a participação do MEI cresceu de 70% para 69% do total das empresas cadastradas no SIMPLES NACIONAL.

HISTÓRICO ANUAL DO SALDO DE MEI, MPE E TOTAL, ESTADO da BAHIA, 2010 A NOVEMBRO/2025



O SALDO anual é calculado pela diferença entre novos cadastros e cadastros excluídos em cada ano. A queda brusca do SALDO em 2016 e 2018 deve-se ao reprocessamento acumulado dos cadastros de MEI e MPE vinculados ao Simples Nacional com a exclusão dos inativos, inadimplentes etc. No Estado da BAHIA, o maior saldo de MEI ocorre em 2021 (106.490) e o menor em 2018 (-21.864). O maior saldo de MPE ocorre em 2021 (29.198) e o menor em 2016 (-4.734). O maior saldo no TOTAL (MPE + MEI) ocorre em 2021 (135.688) e o menor em 2018 (-20.852).


HISTÓRICO MENSAL DO SALDO DE MEI, MPE E TOTAL, ESTADO da BAHIA, NOV/2024 A NOV/2025



O SALDO mensal é calculado pela diferença entre novos cadastros e cadastros excluídos em cada mês. A queda brusca do SALDO em JANEIRO deve-se ao reprocessamento dos cadastros de MEI e MPE vinculados ao Simples Nacional com a exclusão dos inativos, inadimplentes etc. No Estado da BAHIA, o maior saldo de MEI ocorre em jul/25 (27.580) e o menor em dez/24 (-54.522). O maior saldo de MPE ocorre em jun/25 (25.098) e o menor em dez/24 (-26.235). O maior saldo no TOTAL (MPE + MEI) ocorre em jan/25 (31.119) e o menor em dez/24 (-80.757).

RANKING DE MEI+MPE DOS 5 PRINCIPAIS CNAES, ESTADO da BAHIA, ACUMULADO ATÉ 30/11/2025


■ TOTAL ■ MEI ■ MPE



No Estado da BAHIA, considerando o acumulado até 30/11/2025, o CNAE com maior número de MEI+MPE é Comércio Varejista De Artigos Do Vestuário E Acessórios, com 69.494, representando 5,6% do TOTAL de MEI+MPE. Desse montante, 76,8% são MEI (53.343) e 23,2% são MPE (16.151).

RANKING DE MEI DOS 5 PRINCIPAIS CNAES, ESTADO da BAHIA, ACUMULADO ATÉ 30/11/2025


■ TOTAL ■ MEI ■ MPE



No Estado da BAHIA, considerando o acumulado até 30/11/2025, o CNAE com maior número de MEI é Comércio Varejista De Artigos Do Vestuário E Acessórios, com 53.343, representando 76,8% do total dentro do segmento e 6,3% do TOTAL de MEI.

RANKING DE MPE DOS 5 PRINCIPAIS CNAES, ESTADO da BAHIA, ACUMULADO ATÉ 30/11/2025

■ TOTAL ■ MEI ■ MPE



No Estado da BAHIA, considerando o acumulado até 30/11/2025, o CNAE com maior número de MPE é Comércio Varejista De Mercadorias Em Geral, Com Predominância De Produtos Alimentícios - Minimercados, Mercearias E Armazéns, com 24.088, representando 42,5% do total dentro do segmento e 6,3% do TOTAL de MPE.

PERCENTUAL DE ADIMPLÊNCIA E INADIMPLÊNCIA DO MEI, ESTADO da BAHIA, SETEMBRO/2024

OPTANTES
(833.061)ADIMPLENTES
(456.630 | 54,8%)INADIMPLENTES
(376.431 | 45,2%)

No caso do MEI estar inadimplente com os pagamentos (DAS), qual é o prejuízo ou penalidade que o MEI terá junto ao INSS/Previdência Social?

Primeiro, não terá esse tempo inadimplente contado para nenhum benefício da previdência social.

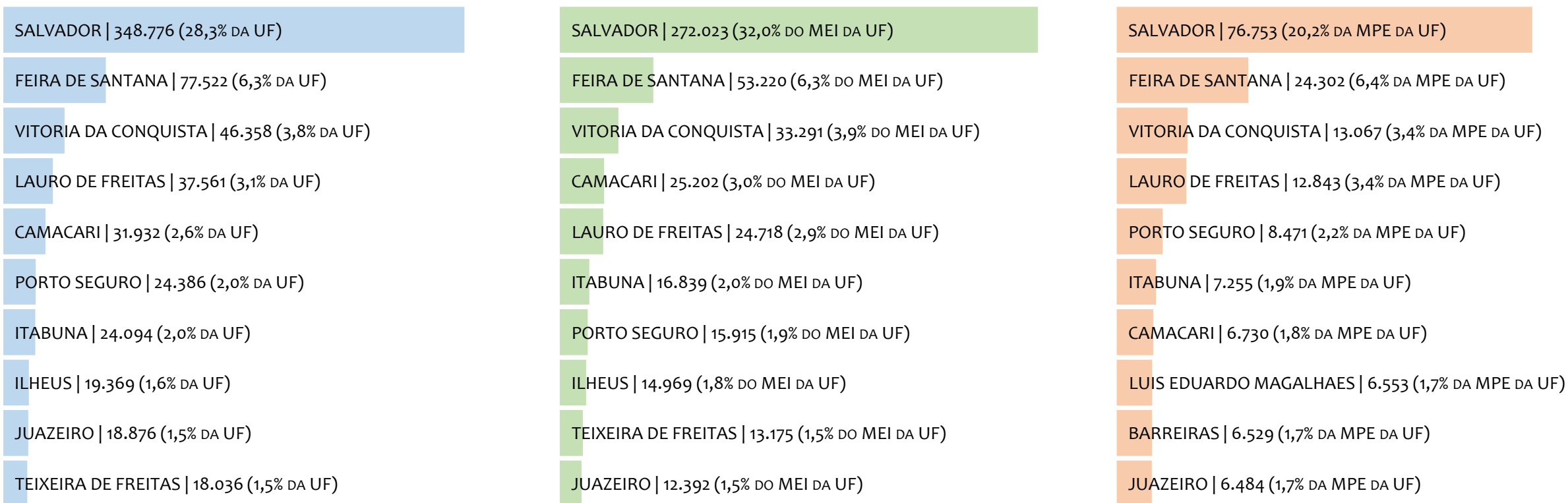
Segundo, caso necessite de algum benefício não programado, como auxílio doença, pensão por morte ou salário maternidade, por exemplo, poderá não ter direito a esses.

Além disso, quando for recolher as contribuições atrasadas, terá que calcular os valores acrescidos de multa e juros.

No Estado da BAHIA, considerando o acumulado até setembro/2024, o percentual de MEI ADIMPLENTES é de 54,8% (456.630).


RANKING POR MUNICÍPIO, BAHIA, ACUMULADO ATÉ NOVEMBRO/2025

■ TOTAL ■ MEI ■ MPE



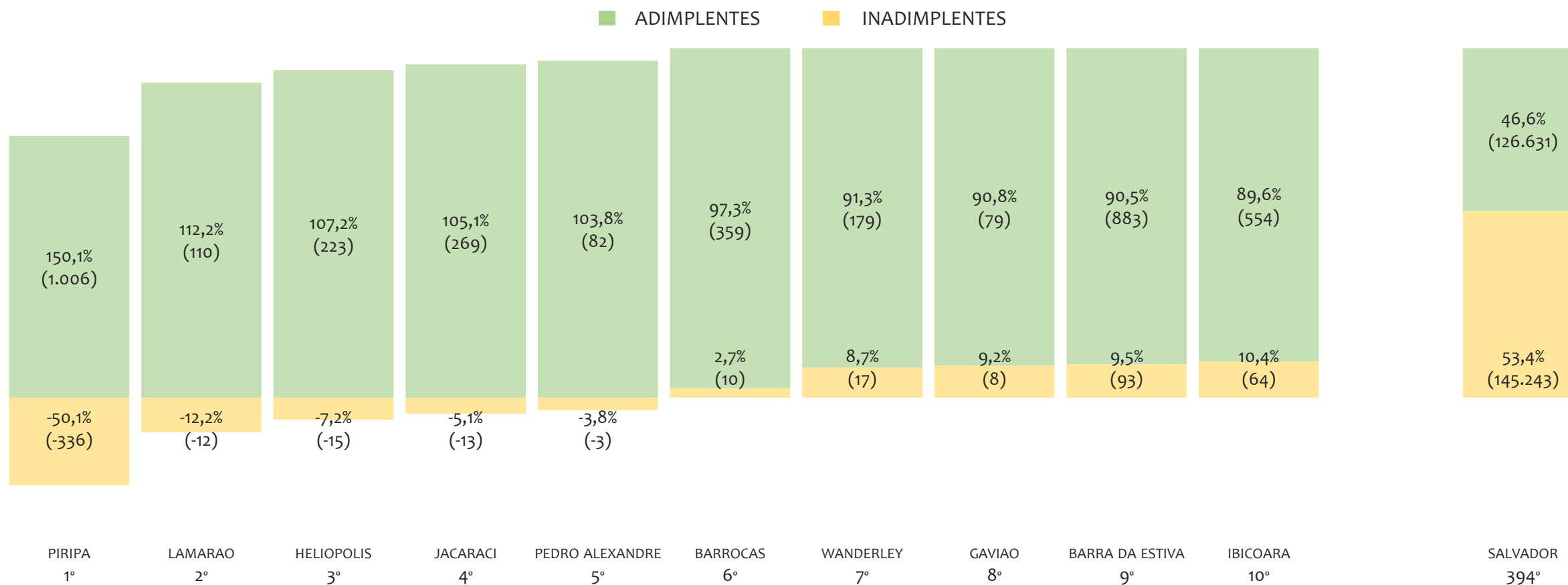
No Estado da BAHIA, considerando o acumulado até novembro/2025, SALVADOR é o município com maior número de MEI+MPE com 348.776 empresas, representando 28,3% do total de MEI+MPE da UF. Quanto ao MEI, SALVADOR é o município com maior quantitativo com 272.023, representando 32,0% do total de MEI da UF e 22,1% do total de empresas da UF cadastradas no SIMPLES NACIONAL. Quanto a MPE, SALVADOR é o município com maior quantitativo com 76.753, representando 20,2% do total de MPE da UF e 6,2% do total de empresas da UF cadastradas no SIMPLES NACIONAL.

RANKING POR MUNICÍPIO, BAHIA, SALDO DE NOVEMBRO/2025



No Estado da BAHIA, considerando o SALDO de novembro/2025, SALVADOR é o município com maior SALDO de MEI+MPE com 1.729 empresas, representando 27,0% do SALDO de MEI+MPE da UF. Quanto ao MEI, SALVADOR é o município de maior SALDO com 766, representando 26,8% do SALDO de MEI da UF e 12,0% do SALDO de empresas da UF cadastradas no SIMPLES NACIONAL. Quanto a MPE, SALVADOR é o município com maior SALDO com 963, representando 27,2% do SALDO de MPE da UF e 15,1% do SALDO de empresas da UF cadastradas no SIMPLES NACIONAL.

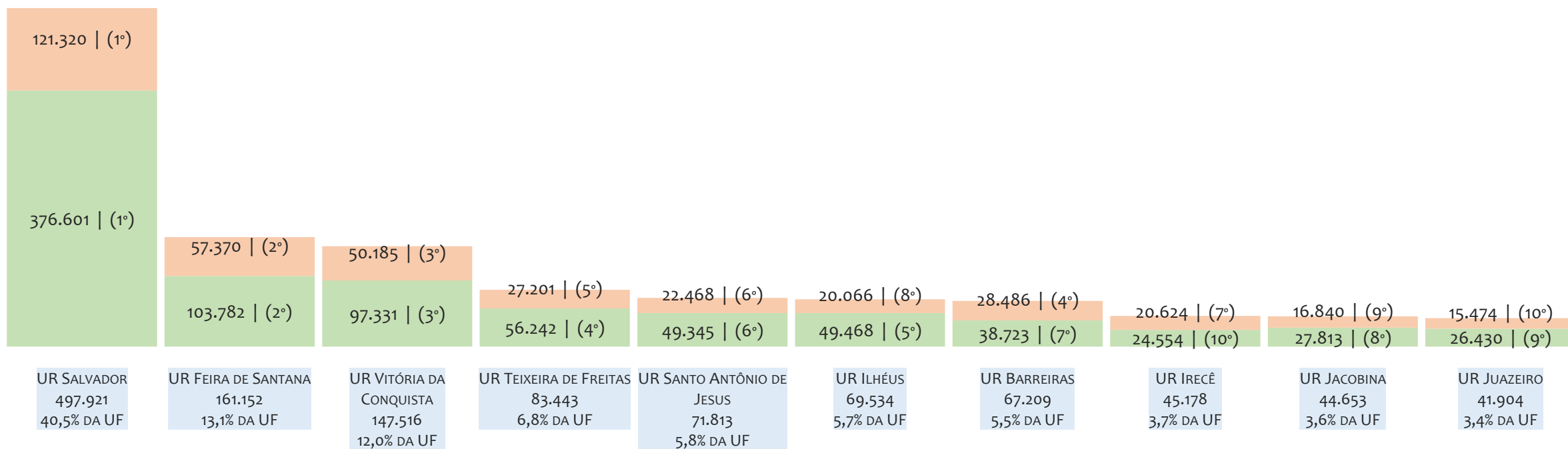
RANKING DE ADIMPLÊNCIA E INADIMPLÊNCIA DO MEI, BAHIA, POR MUNICÍPIO, SETEMBRO/2024



No Estado da BAHIA, considerando o acumulado até setembro/2024, o município PIRIPA apresenta o maior PERCENTUAL de ADIMPLENTES dentro do mesmo município com 150,1% (1.006 adimplentes), sendo que este grupo equivale a 0,2% dos ADIMPLENTES da BAHIA.

RANKING MEI+MPE, BAHIA, POR UNIDADE REGIONAL, ACUMULADO ATÉ NOVEMBRO/2025

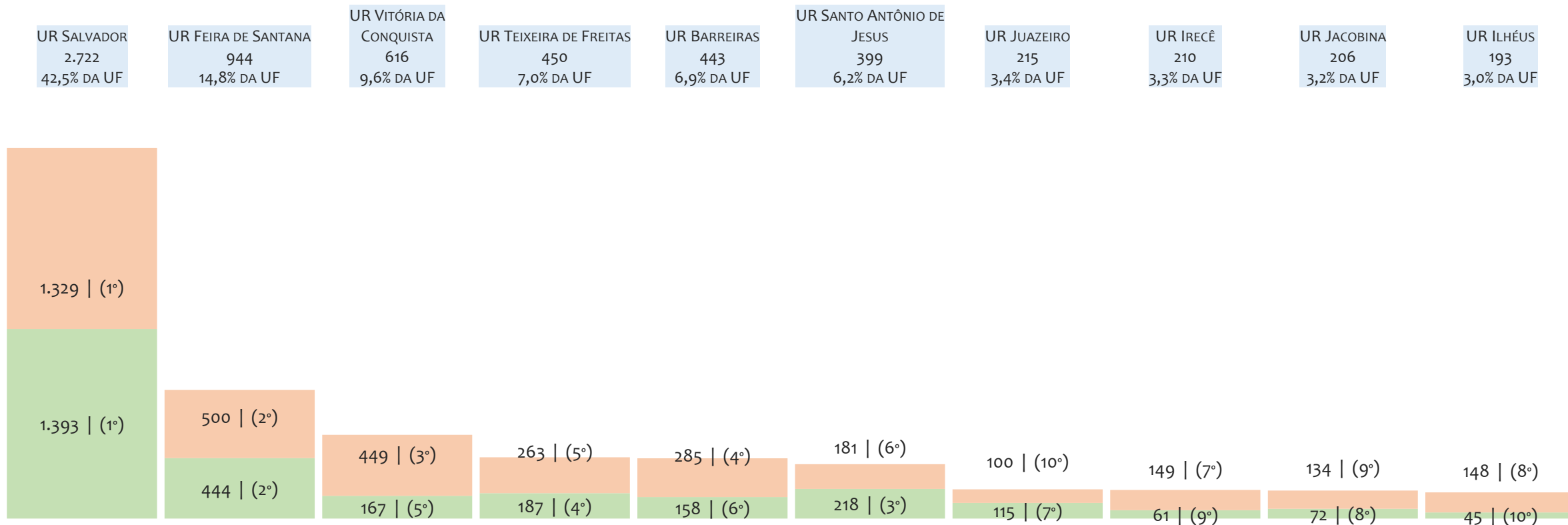
TOTAL MEI MPE



No Estado da BAHIA, considerando o acumulado até novembro/2025, a UR Salvador é a regional com maior número de MEI+MPE com 497.921 empresas, sendo 376.601 MEI (75,6%) e 121.320 MPE (24,4%). Este número de MEI representa 44,3% do total de MEI da UF e 30,6% do total de empresas da UF cadastradas no SIMPLES NACIONAL. Este número de MPE representa 31,9% do total de MPE da UF e 9,9% do total de empresas da UF cadastradas no SIMPLES NACIONAL.

RANKING MEI+MPE, BAHIA, POR UNIDADE REGIONAL, SALDO DE NOVEMBRO/2025

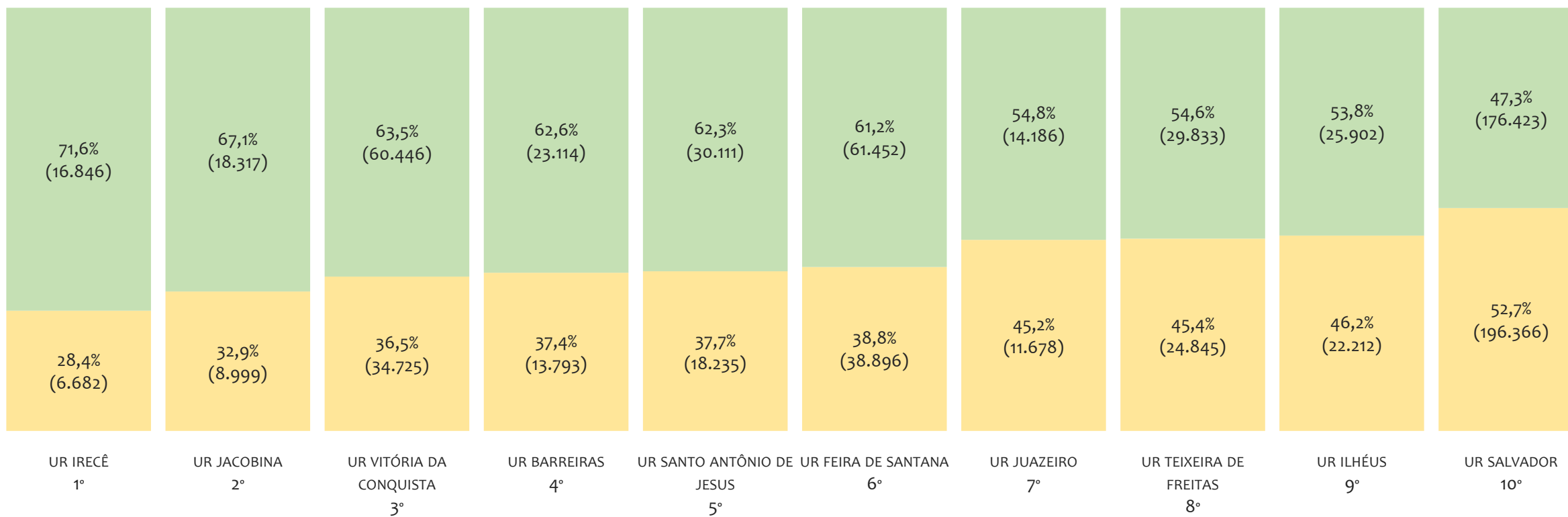
■ TOTAL ■ MEI ■ MPE



No Estado da BAHIA, considerando novembro/2025, a UR Salvador é a regional com maior SALDO de MEI+MPE com 2.722 empresas, sendo 1.393 MEI (51,2%) e 1.329 MPE (48,8%). Este número de MEI representa 48,7% do SALDO de MEI da UF e 21,8% do SALDO de empresas da UF cadastradas no SIMPLES NACIONAL. Este número de MPE representa 37,6% do SALDO de MPE da UF e 20,8% do SALDO de empresas da UF cadastradas no SIMPLES NACIONAL.

RANKING DE ADIMPLÊNCIA E INADIMPLÊNCIA DO MEI, BAHIA, POR REGIONAL, SETEMBRO/2024

ADIMPLENTES INADIMPLENTES

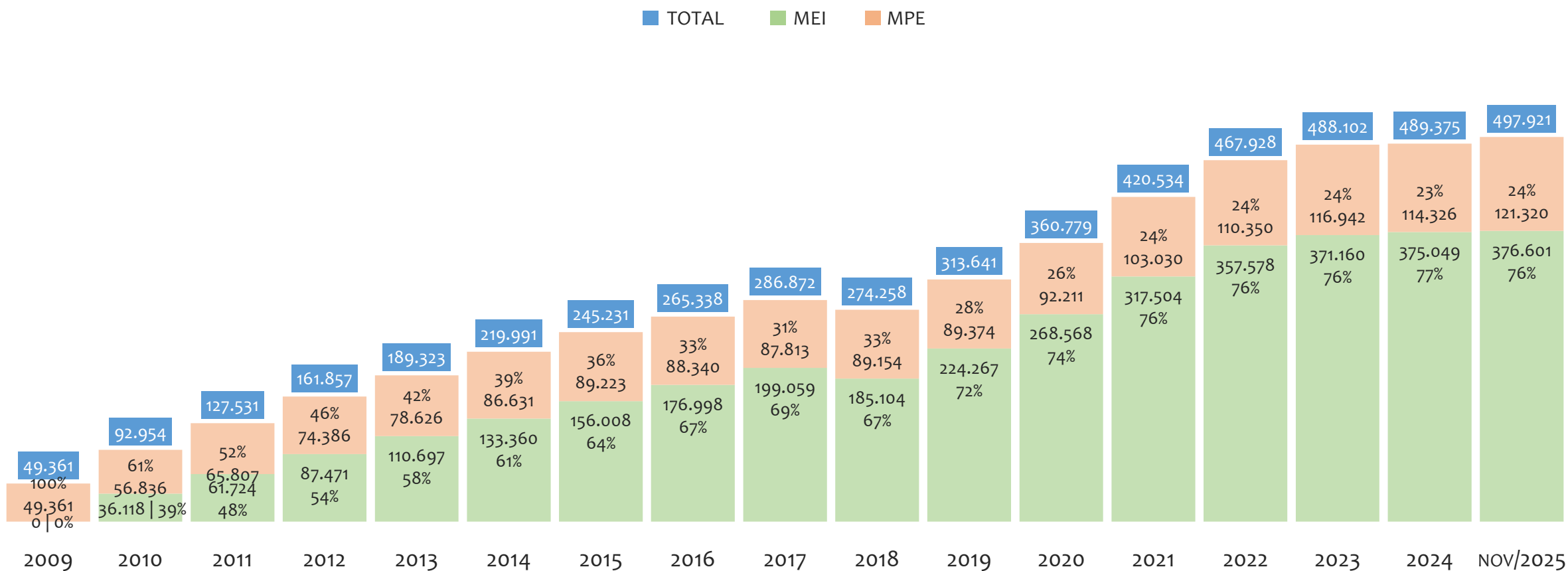


No Estado da BAHIA, considerando o acumulado até setembro/2024, a UR IRECÊ apresenta o maior PERCENTUAL de ADIMPLENTES dentro da mesma regional com 71,6% (16.846 adimplentes), sendo que este grupo equivale a 3,7% dos ADIMPLENTES da BAHIA.



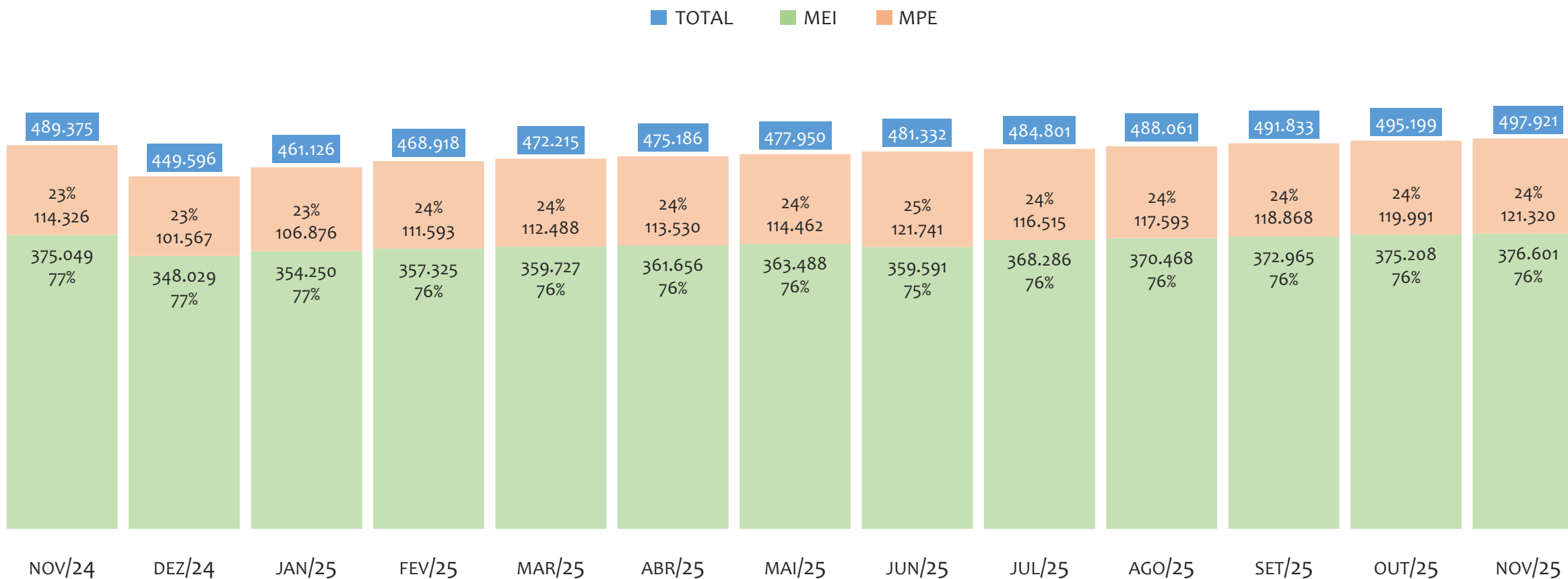
UR SALVADOR

HISTÓRICO ANUAL DO ACUMULADO DE MEI, MPE E TOTAL, UR SALVADOR, 2009 A NOVEMBRO/2025



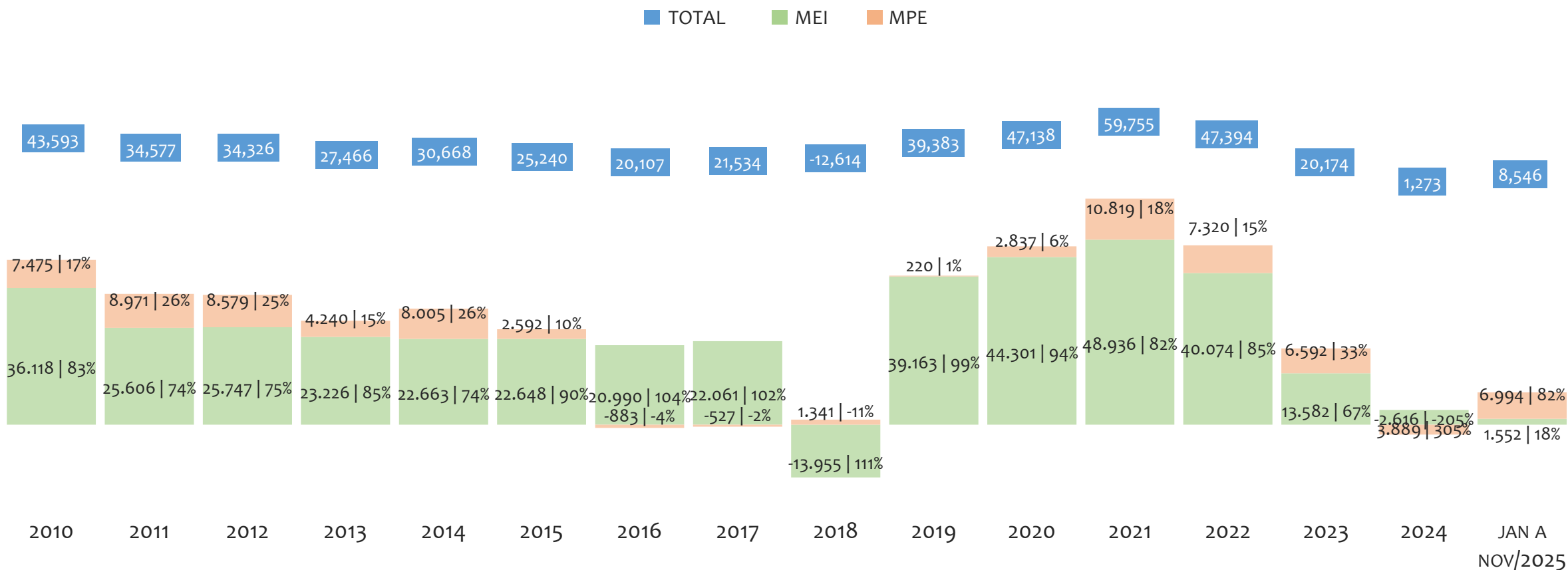
Na UR SALVADOR, de 2009 a novembro/2025, o crescimento de microempreendedores individuais (MEI) de 376600900% (0 para 376.601) é superior ao crescimento de micro e pequenas empresas (MPE) de 146% (49.361 para 121.320). No TOTAL (MEI + MPE), o crescimento no mesmo período é de 909% (49.361 para 497.921). A taxa média de crescimento anual composta é de 174% ao ano para MEI, 6% ao ano para MPE e 16% ao ano para MEI + MPE. Ainda neste mesmo período, a participação do MEI cresceu de 0% para 76% do total das empresas cadastradas no SIMPLES NACIONAL.

HISTÓRICO MENSAL DO ACUMULADO DE MEI, MPE E TOTAL, UR SALVADOR, NOV/2024 A NOV/2025



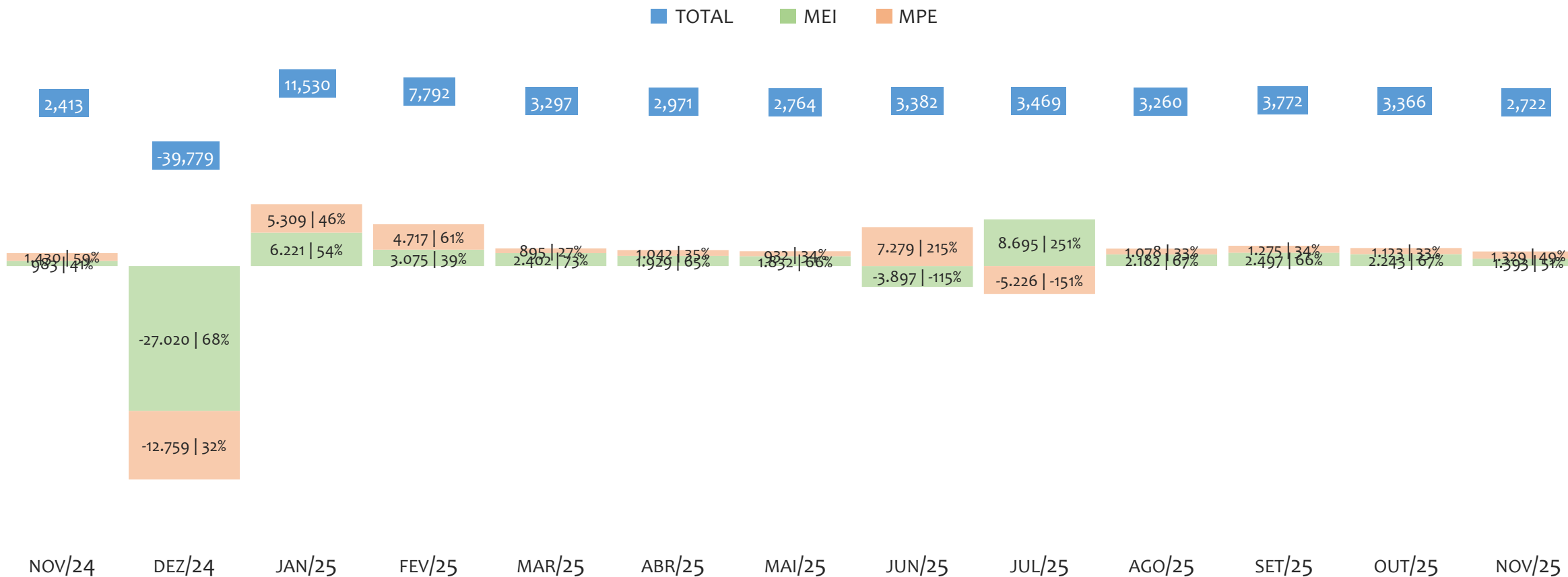
Na UR SALVADOR, de novembro/2024 a novembro/2025, o crescimento de microempreendedores individuais (MEI) de 0,4% (375.049 para 376.601) é inferior ao crescimento de micro e pequenas empresas (MPE) de 6,1% (114.326 para 121.320). No TOTAL (MEI + MPE), o crescimento no mesmo período é de 1,7% (489.375 para 497.921). A taxa média de crescimento mensal composta é de 0,0% ao mês para MEI, 0,5% ao mês para MPE e 0,1% ao mês para MEI + MPE. Ainda neste mesmo período, a participação do MEI cresceu de 77% para 76% do total das empresas cadastradas no SIMPLES NACIONAL.

HISTÓRICO ANUAL DO SALDO DE MEI, MPE E TOTAL, UR SALVADOR, 2010 A NOVEMBRO/2025



O SALDO anual é calculado pela diferença entre novos cadastros e cadastros excluídos em cada ano. A queda brusca do SALDO em 2016 e 2018 deve-se ao reprocessamento acumulado dos cadastros de MEI e MPE vinculados ao Simples Nacional com a exclusão dos inativos, inadimplentes etc. Na UR SALVADOR, o maior saldo de MEI ocorre em 2021 (48.936) e o menor em 2018 (-13.955). O maior saldo de MPE ocorre em 2021 (10.819) e o menor em 2024 (-2.616). O maior saldo no TOTAL (MPE + MEI) ocorre em 2021 (59.755) e o menor em 2018 (-12.614).

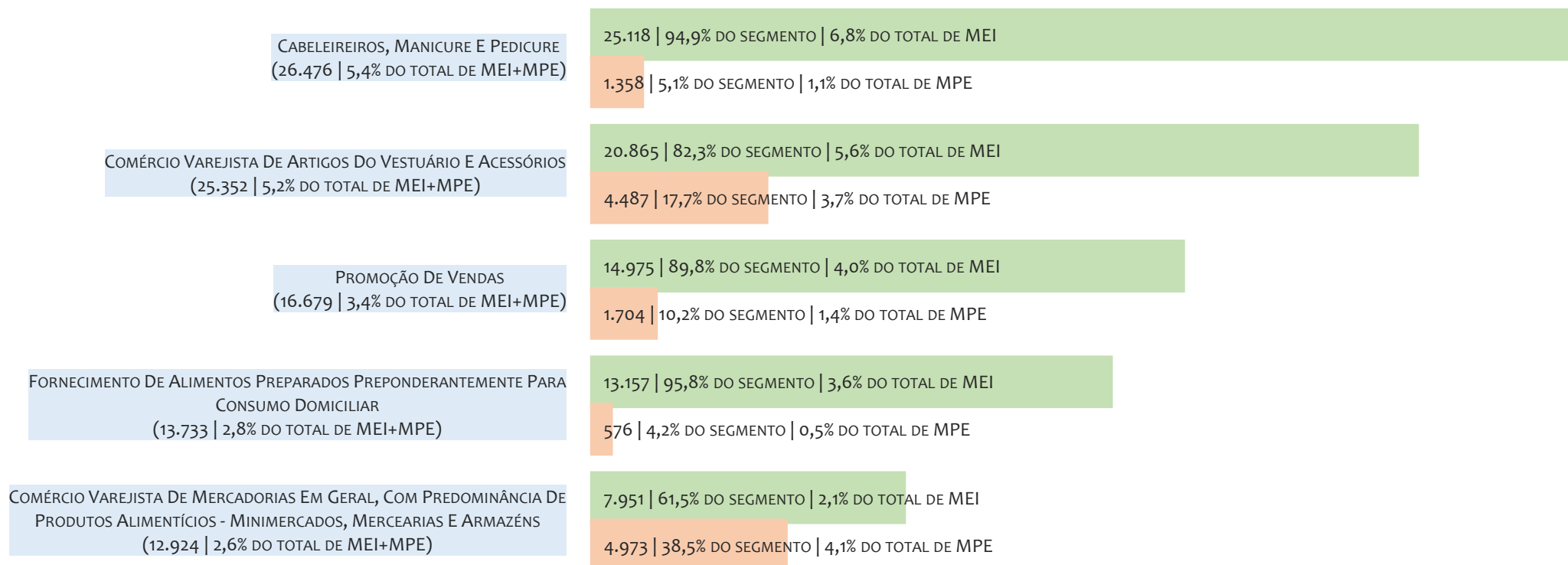
HISTÓRICO MENSAL DO SALDO DE MEI, MPE E TOTAL, UR SALVADOR, NOV/2024 A NOV/2025



O SALDO mensal é calculado pela diferença entre novos cadastros e cadastros excluídos em cada mês. A queda brusca do SALDO em JANEIRO deve-se ao reprocessamento dos cadastros de MEI e MPE vinculados ao Simples Nacional com a exclusão dos inativos, inadimplentes etc. Na UR SALVADOR, o maior saldo de MEI ocorre em jul/25 (8.695) e o menor em dez/24 (-27.020). O maior saldo de MPE ocorre em jun/25 (7.279) e o menor em dez/24 (-12.759). O maior saldo no TOTAL (MPE + MEI) ocorre em jan/25 (11.530) e o menor em dez/24 (-39.779).

RANKING DE MEI+MPE DOS 5 PRINCIPAIS CNAES, UR SALVADOR, ACUMULADO ATÉ 30/11/2025


■ TOTAL ■ MEI ■ MPE



Na UR SALVADOR, considerando o acumulado até 30/11/2025, o CNAE com maior número de MEI+MPE é Cabeleireiros, Manicure E Pedicure, com 26.476, representando 5,4% do TOTAL de MEI+MPE. Desse montante, 94,9% são MEI (25.118) e 5,1% são MPE (1.358).

RANKING DE MEI DOS 5 PRINCIPAIS CNAES, UR SALVADOR, ACUMULADO ATÉ 30/11/2025

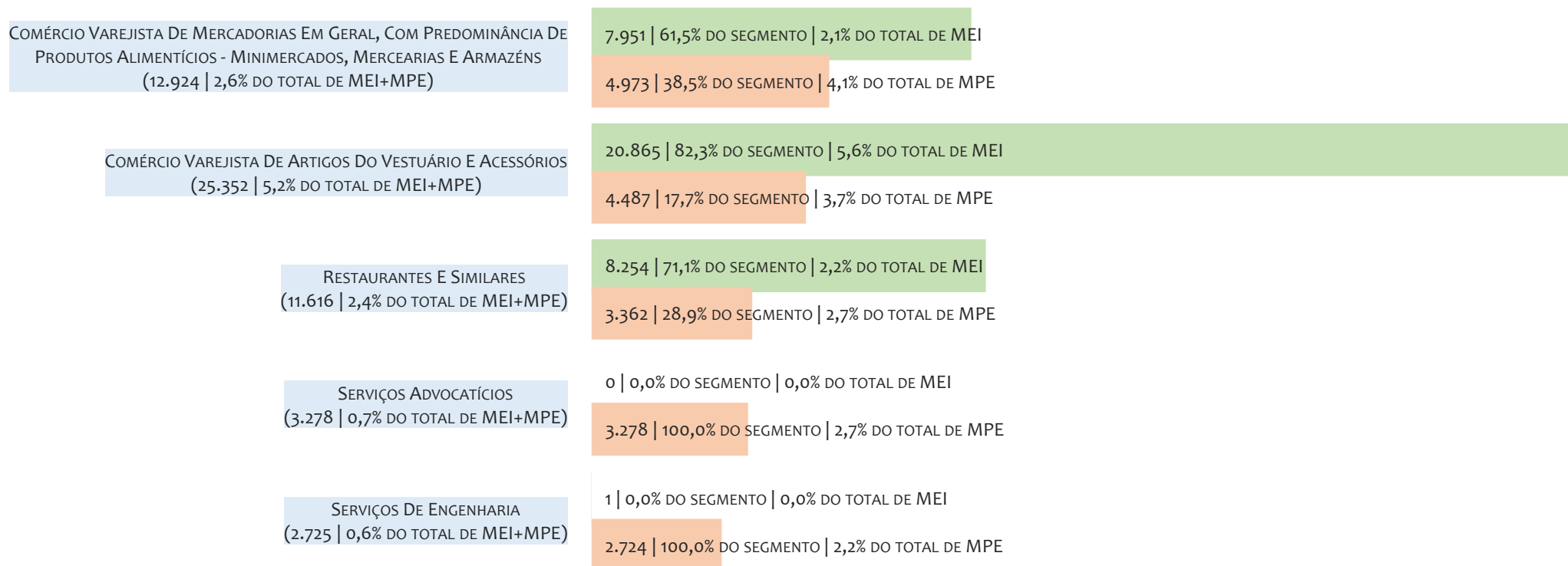
TOTAL MEI MPE



Na UR SALVADOR, considerando o acumulado até 30/11/2025, o CNAE com maior número de MEI é Cabeleireiros, Manicure E Pedicure, com 25.118, representando 94,9% do total dentro do segmento e 6,8% do TOTAL de MEI.

RANKING DE MPE DOS 5 PRINCIPAIS CNAES, UR SALVADOR, ACUMULADO ATÉ 30/11/2025

TOTAL MEI MPE



Na UR SALVADOR, considerando o acumulado até 30/11/2025, o CNAE com maior número de MPE é Comércio Varejista De Mercadorias Em Geral, Com Predominância De Produtos Alimentícios - Minimercados, Mercearias E Armazéns, com 4.973, representando 38,5% do total dentro do segmento e 4,1% do TOTAL de MPE.

PERCENTUAL DE ADIMPLÊNCIA E INADIMPLÊNCIA DO MEI, UR SALVADOR, SETEMBRO/2024

OPTANTES
(372.789)

ADIMPLENTES
(176.423 | 47,3%)

INADIMPLENTES
(196.366 | 52,7%)

No caso do MEI estar inadimplente com os pagamentos (DAS), qual é o prejuízo ou penalidade que o MEI terá junto ao INSS/Previdência Social?

Primeiro, não terá esse tempo inadimplente contado para nenhum benefício da previdência social.

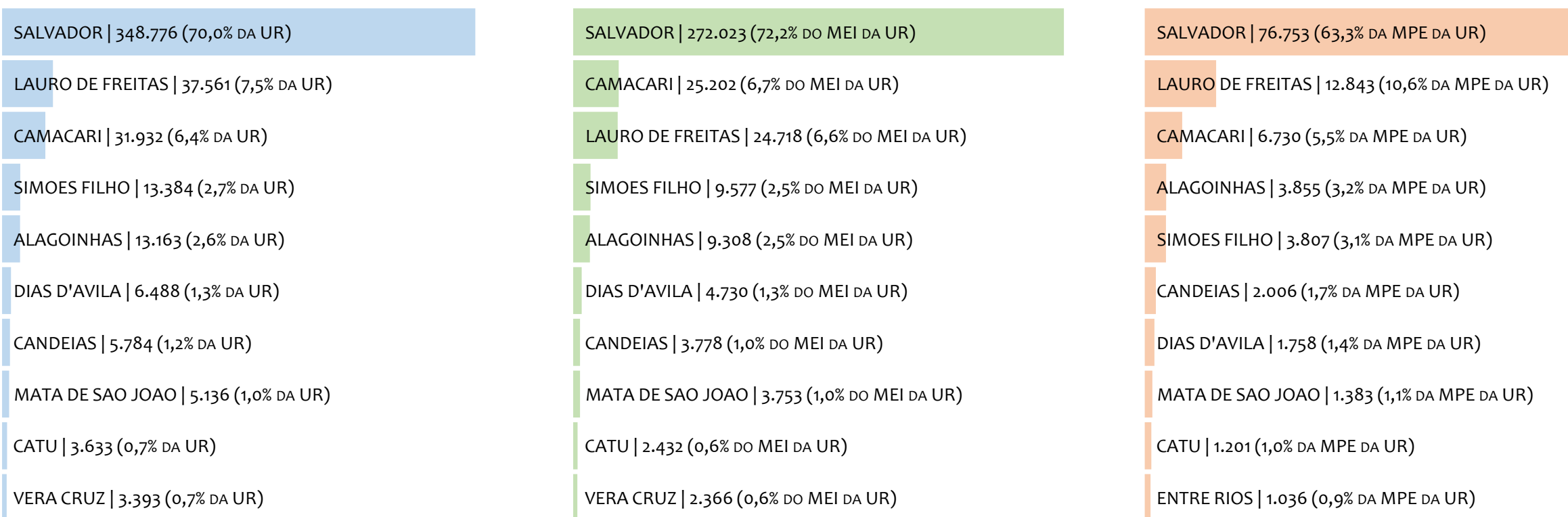
Segundo, caso necessite de algum benefício não programado, como auxílio doença, pensão por morte ou salário maternidade, por exemplo, poderá não ter direito a esses.

Além disso, quando for recolher as contribuições atrasadas, terá que calcular os valores acrescidos de multa e juros.

Na UR SALVADOR, considerando o acumulado até setembro/2024, o percentual de MEI ADIMPLENTES é de 47,3% (176.423).

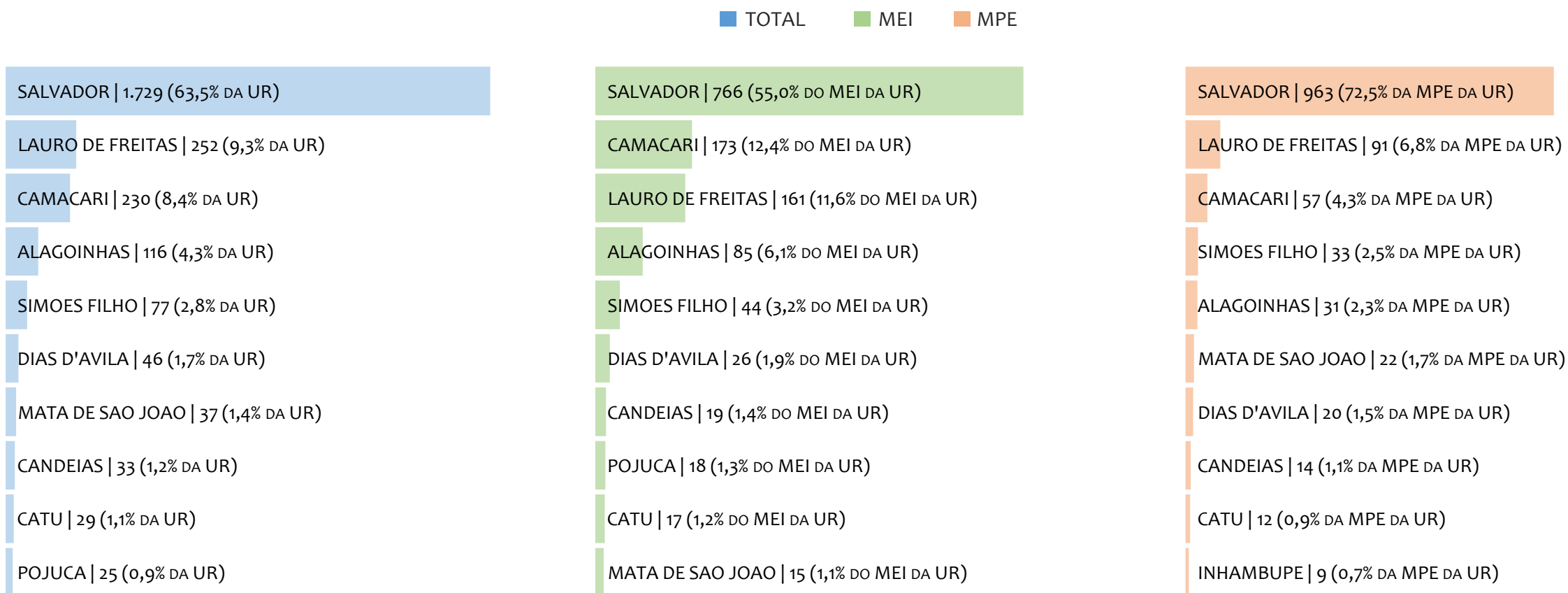
RANKING POR MUNICÍPIO, UR SALVADOR, ACUMULADO ATÉ NOVEMBRO/2025

■ TOTAL ■ MEI ■ MPE



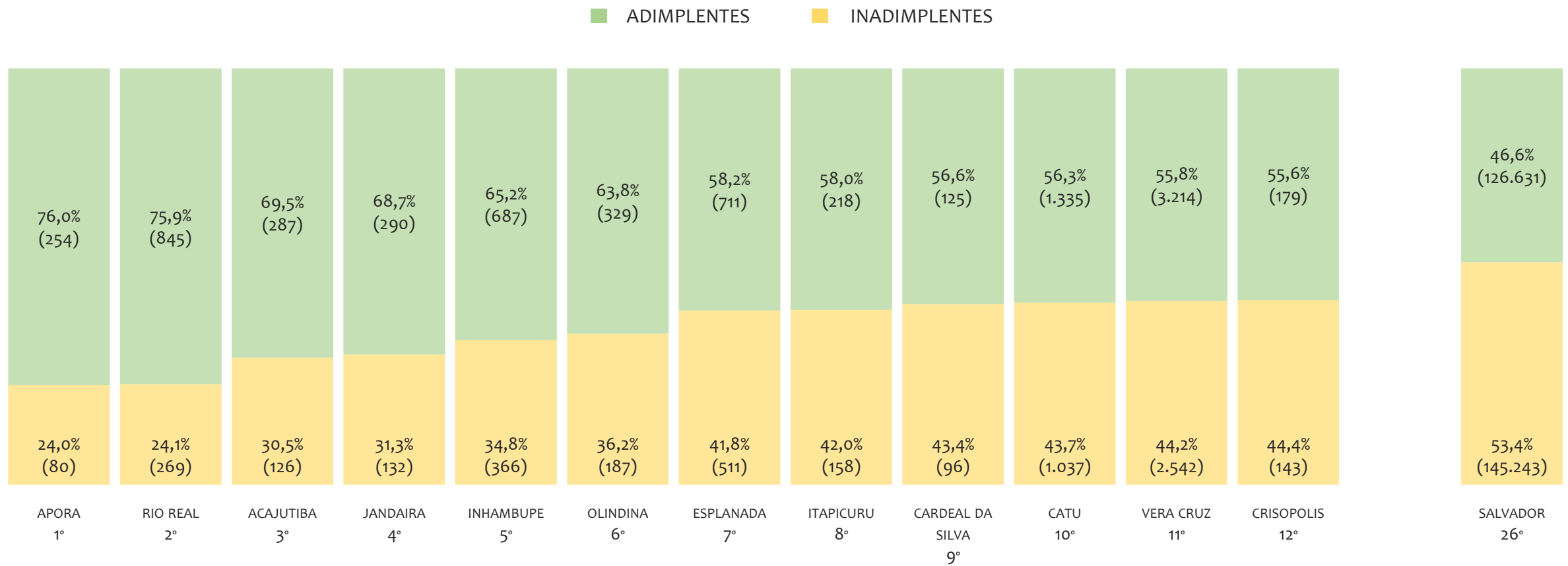
Na UR SALVADOR, no acumulado até novembro/2025, SALVADOR é o município com maior número de MEI+MPE com 348.776 empresas, representando 70,0% do total de MEI+MPE da UR. Quanto ao MEI, SALVADOR é o município com maior quantitativo com 272.023, representando 72,2% do total de MEI da UR e 54,6% do total da UR cadastradas no SIMPLES. Quanto a MPE, SALVADOR é o município com maior quantitativo com 76.753, representando 63,3% do total de MPE da UR e 15,4% do total da UR cadastradas no SIMPLES.

RANKING POR MUNICÍPIO, UR SALVADOR, SALDO DE NOVEMBRO/2025



Na UR SALVADOR, considerando o SALDO de novembro/2025, SALVADOR é o município com maior SALDO de MEI+MPE com 1.729 empresas, representando 63,5% do SALDO de MEI+MPE da UR. Quanto ao MEI, SALVADOR é o município de maior SALDO com 766, representando 55,0% do SALDO de MEI da UR e 28,1% do SALDO de empresas da UR cadastradas no SIMPLES. Quanto a MPE, SALVADOR é o município com maior SALDO com 963, representando 72,5% do SALDO de MPE da UR e 35,4% do SALDO de empresas da UR cadastradas no SIMPLES.

RANKING DE ADIMPLÊNCIA E INADIMPLÊNCIA DO MEI, UR SALVADOR, POR MUNICÍPIO, SETEMBRO/2024

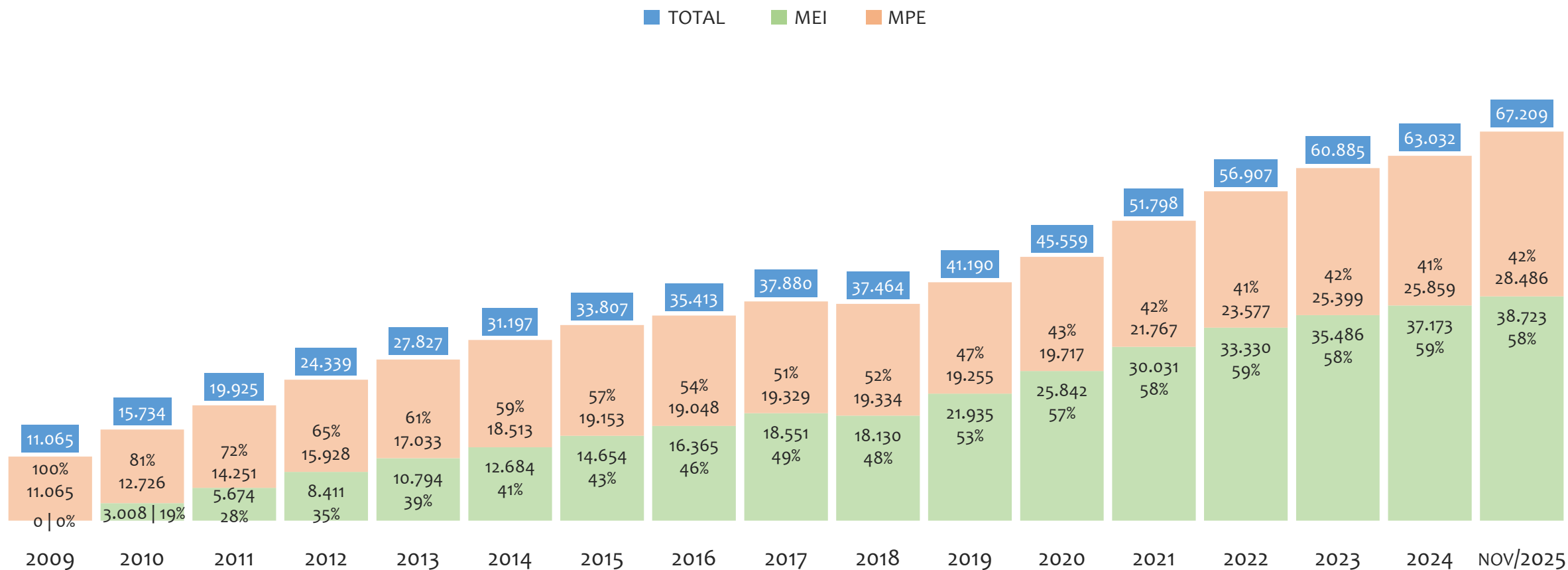


Na UR SALVADOR, considerando o acumulado até setembro/2024, o município APORA apresenta o maior PERCENTUAL de ADIMPLENTES dentro do mesmo município com 76,0% (254 adimplentes), sendo que este grupo equivale a 0,1% dos ADIMPLENTES da UR SALVADOR.



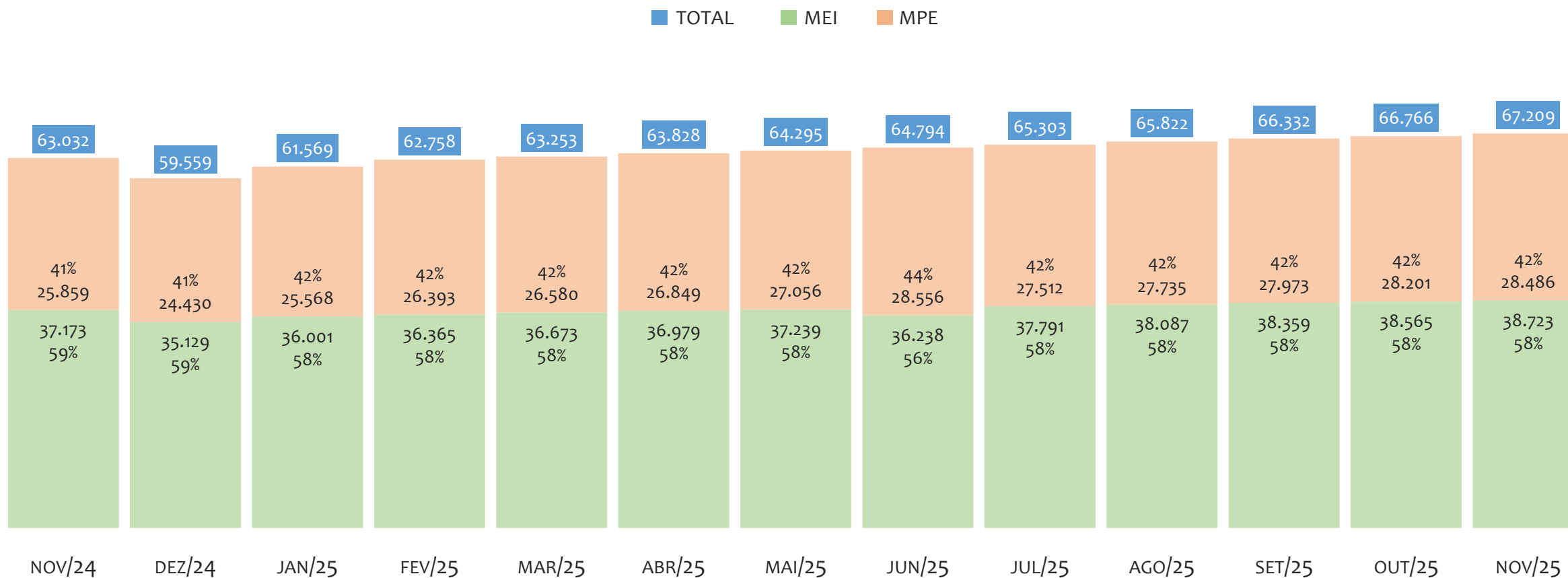
UR BARREIRAS

HISTÓRICO ANUAL DO ACUMULADO DE MEI, MPE E TOTAL, UR BARREIRAS, 2009 A NOVEMBRO/2025



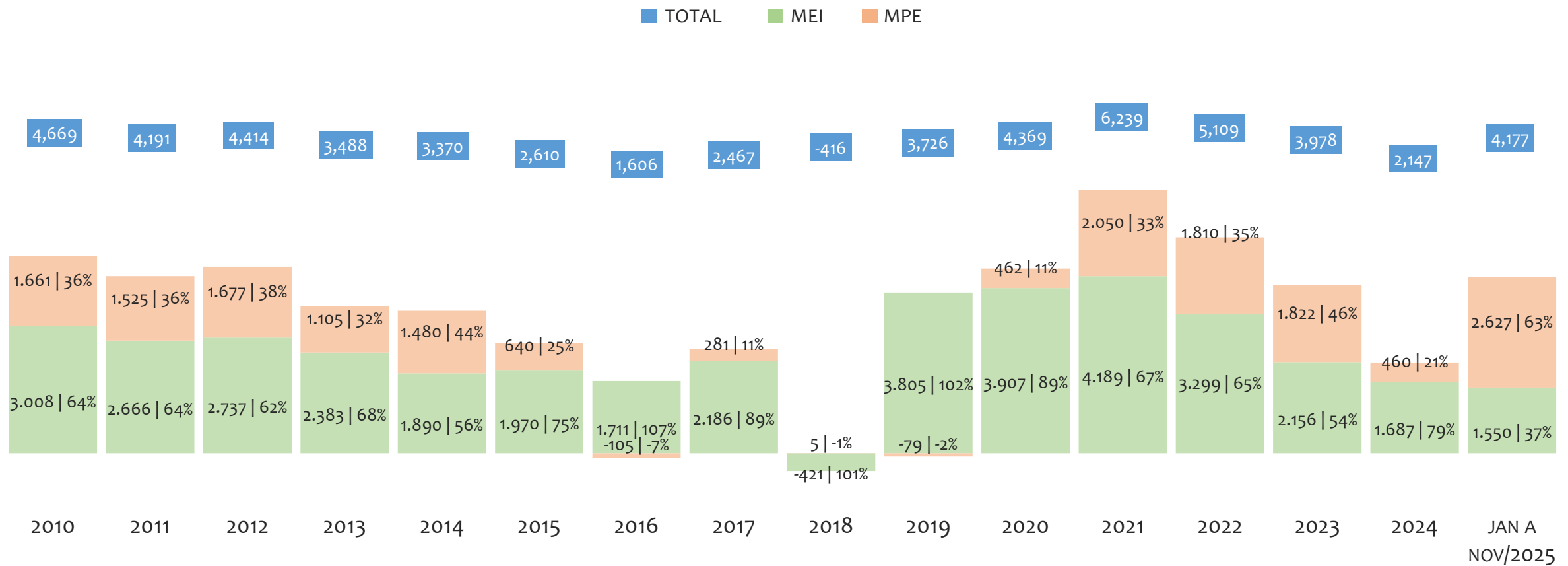
Na UR BARREIRAS, de 2009 a novembro/2025, o crescimento de microempreendedores individuais (MEI) de 38722900% (0 para 38.723) é superior ao crescimento de micro e pequenas empresas (MPE) de 157% (11.065 para 28.486). No TOTAL (MEI + MPE), o crescimento no mesmo período é de 507% (11.065 para 67.209). A taxa média de crescimento anual composta é de 136% ao ano para MEI, 6% ao ano para MPE e 12% ao ano para MEI + MPE. Ainda neste mesmo período, a participação do MEI cresceu de 0% para 58% do total das empresas cadastradas no SIMPLES NACIONAL.

HISTÓRICO MENSAL DO ACUMULADO DE MEI, MPE E TOTAL, UR BARREIRAS, NOV/2024 A NOV/2025



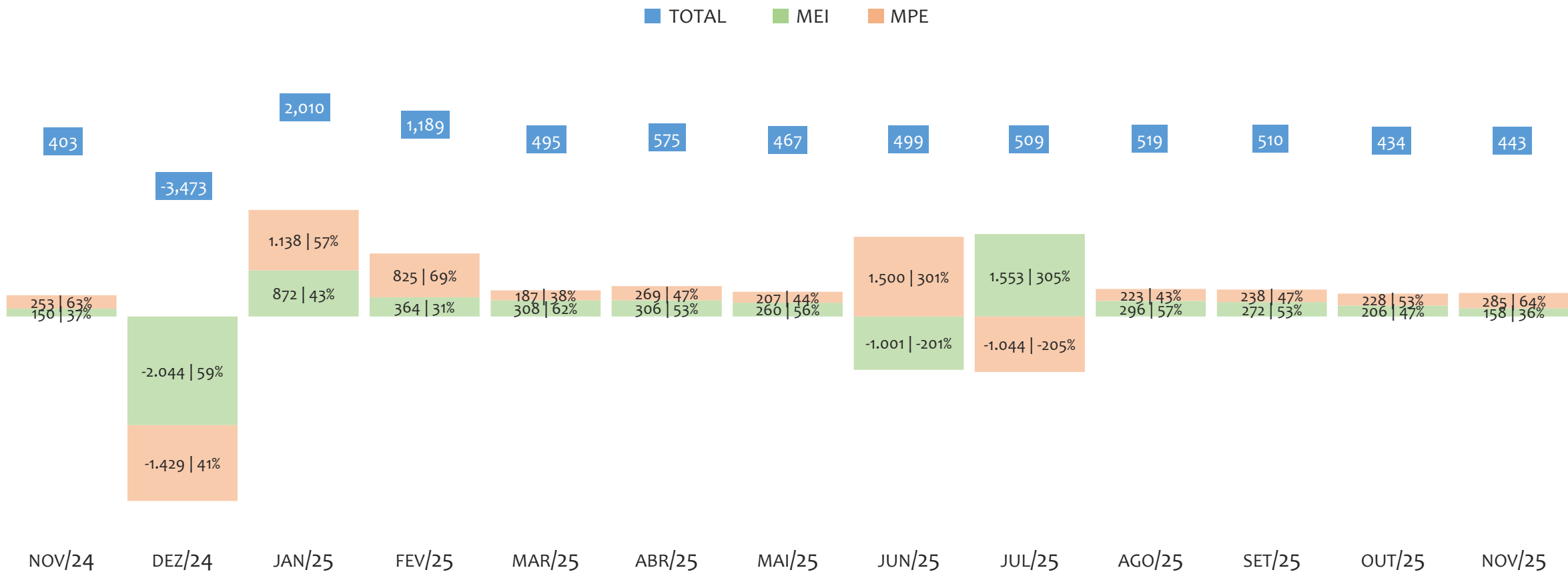
Na UR BARREIRAS, de novembro/2024 a novembro/2025, o crescimento de microempreendedores individuais (MEI) de 4,2% (37.173 para 38.723) é inferior ao crescimento de micro e pequenas empresas (MPE) de 10,2% (25.859 para 28.486). No TOTAL (MEI + MPE), o crescimento no mesmo período é de 6,6% (63.032 para 67.209). A taxa média de crescimento mensal composta é de 0,3% ao mês para MEI, 0,8% ao mês para MPE e 0,5% ao mês para MEI + MPE. Ainda neste mesmo período, a participação do MEI cresceu de 59% para 58% do total das empresas cadastradas no SIMPLES NACIONAL.

HISTÓRICO ANUAL DO SALDO DE MEI, MPE E TOTAL, UR BARREIRAS, 2010 A NOVEMBRO/2025



O SALDO anual é calculado pela diferença entre novos cadastros e cadastros excluídos em cada ano. A queda brusca do SALDO em 2016 e 2018 deve-se ao reprocessamento acumulado dos cadastros de MEI e MPE vinculados ao Simples Nacional com a exclusão dos inativos, inadimplentes etc. Na UR BARREIRAS, o maior saldo de MEI ocorre em 2021 (4.189) e o menor em 2018 (-421). O maior saldo de MPE ocorre em (2.627) e o menor em 2016 (-105). O maior saldo no TOTAL (MPE + MEI) ocorre em 2021 (6.239) e o menor em 2018 (-416).

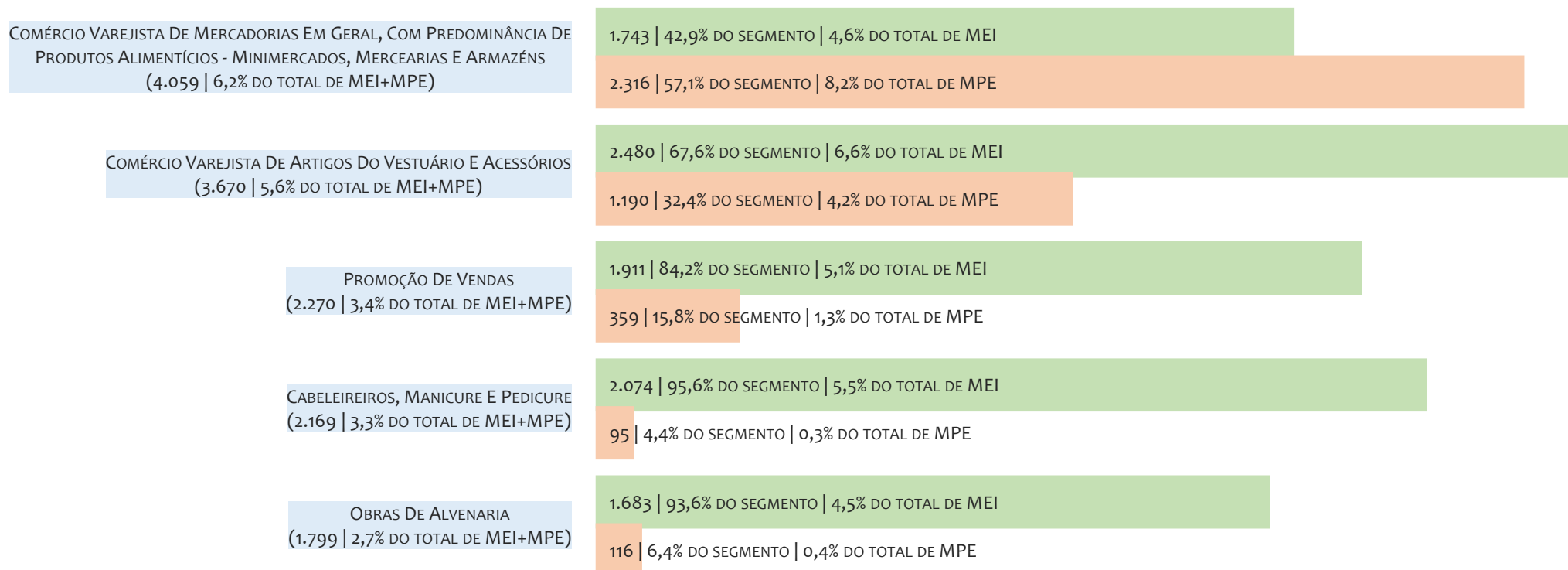
HISTÓRICO MENSAL DO SALDO DE MEI, MPE E TOTAL, UR BARREIRAS, NOV/2024 A NOV/2025



O SALDO mensal é calculado pela diferença entre novos cadastros e cadastros excluídos em cada mês. A queda brusca do SALDO em JANEIRO deve-se ao reprocessamento dos cadastros de MEI e MPE vinculados ao Simples Nacional com a exclusão dos inativos, inadimplentes etc. Na UR BARREIRAS, o maior saldo de MEI ocorre em jul/25 (1.553) e o menor em dez/24 (-2.044). O maior saldo de MPE ocorre em jun/25 (1.500) e o menor em dez/24 (-1.429). O maior saldo no TOTAL (MPE + MEI) ocorre em jan/25 (2.010) e o menor em dez/24 (-3.473).

RANKING DE MEI+MPE DOS 5 PRINCIPAIS CNAES, UR BARREIRAS, ACUMULADO ATÉ 30/11/2025

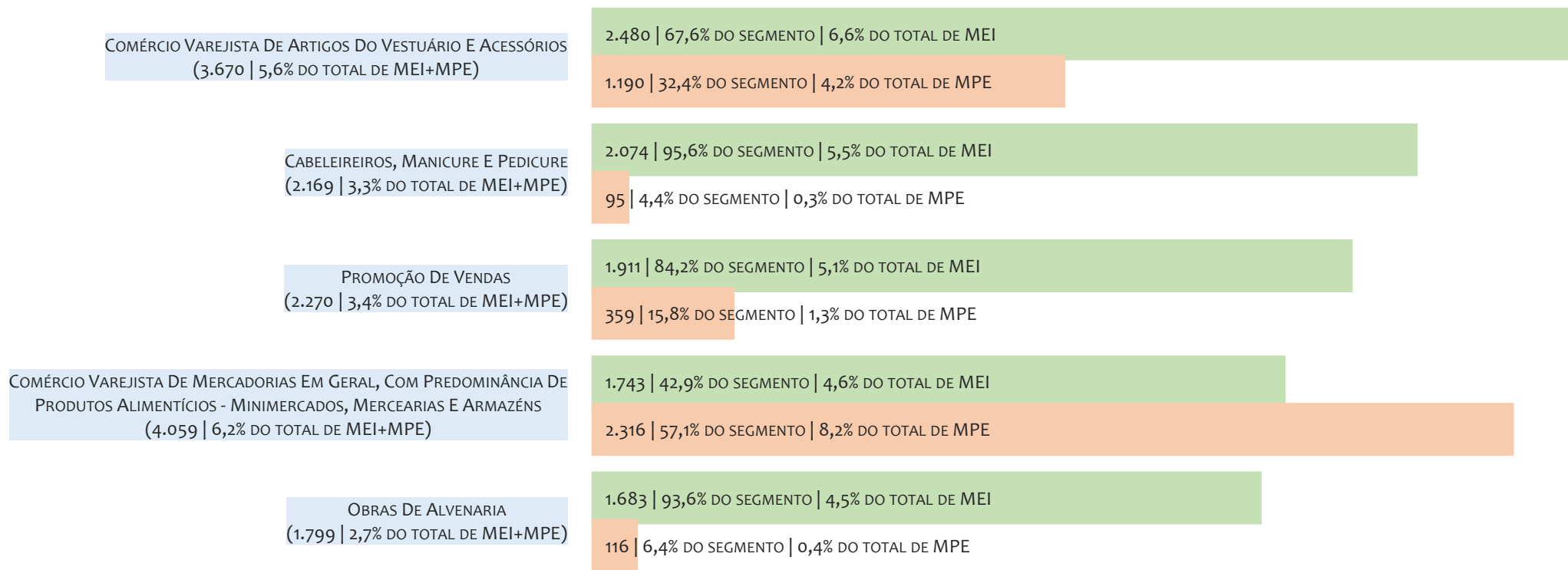
■ TOTAL ■ MEI ■ MPE



Na UR BARREIRAS, considerando o acumulado até 30/11/2025, o CNAE com maior número de MEI+MPE é Comércio Varejista De Mercadorias Em Geral, Com Predominância De Produtos Alimentícios - Minimercados, Mercearias E Armazéns, com 4.059, representando 6,2% do TOTAL de MEI+MPE. Desse montante, 42,9% são MEI (1.743) e 57,1% são MPE (2.316).

RANKING DE MEI DOS 5 PRINCIPAIS CNAES, UR BARREIRAS, ACUMULADO ATÉ 30/11/2025

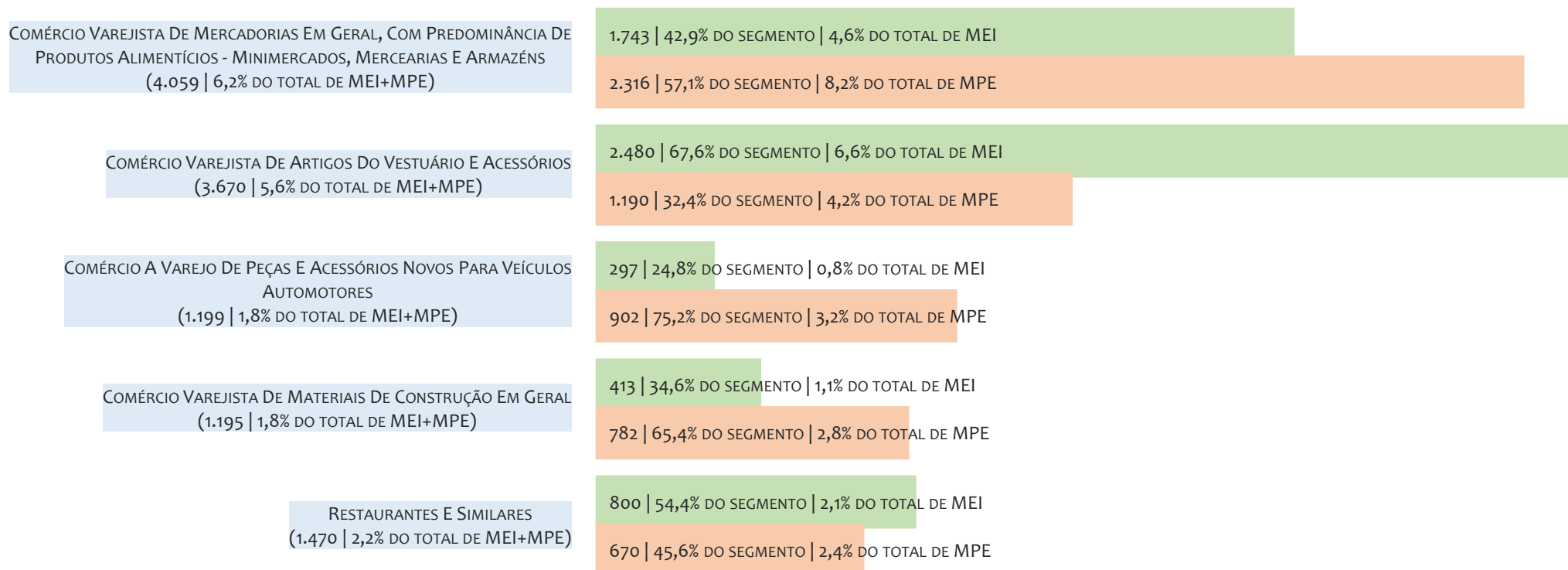
TOTAL MEI MPE



Na UR BARREIRAS, considerando o acumulado até 30/11/2025, o CNAE com maior número de MEI é Comércio Varejista De Artigos Do Vestuário E Acessórios, com 2.480, representando 67,6% do total dentro do segmento e 6,6% do TOTAL de MEI.


RANKING DE MPE DOS 5 PRINCIPAIS CNAES, UR BARREIRAS, ACUMULADO ATÉ 30/11/2025

■ TOTAL ■ MEI ■ MPE



Na UR BARREIRAS, considerando o acumulado até 30/11/2025, o CNAE com maior número de MPE é Comércio Varejista De Mercadorias Em Geral, Com Predominância De Produtos Alimentícios - Minimercados, Mercearias E Armazéns, com 2.316, representando 57,1% do total dentro do segmento e 8,2% do TOTAL de MPE.

PERCENTUAL DE ADIMPLÊNCIA E INADIMPLÊNCIA DO MEI, UR BARREIRAS, SETEMBRO/2024



No caso do MEI estar inadimplente com os pagamentos (DAS), qual é o prejuízo ou penalidade que o MEI terá junto ao INSS/Previdência Social?

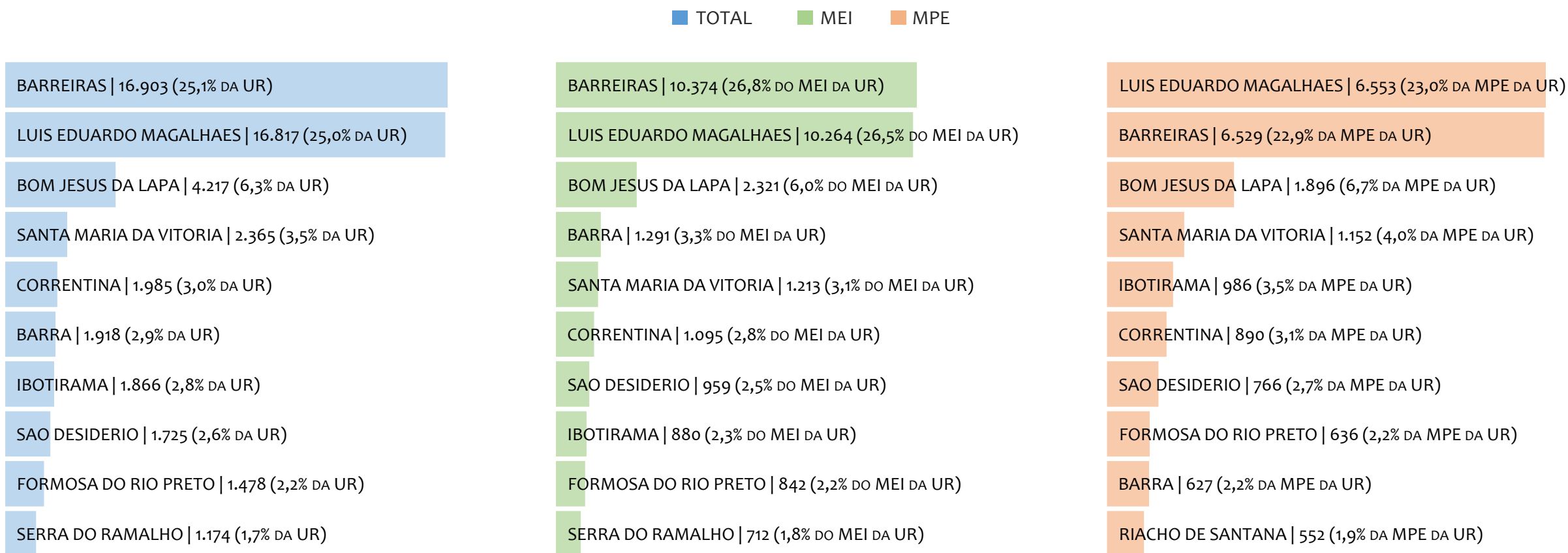
Primeiro, não terá esse tempo inadimplente contado para nenhum benefício da previdência social.

Segundo, caso necessite de algum benefício não programado, como auxílio doença, pensão por morte ou salário maternidade, por exemplo, poderá não ter direito a esses.

Além disso, quando for recolher as contribuições atrasadas, terá que calcular os valores acrescidos de multa e juros.


Na UR BARREIRAS, considerando o acumulado até setembro/2024, o percentual de MEI ADIMPLENTES é de 62,6% (23.114).

RANKING POR MUNICÍPIO, UR BARREIRAS, ACUMULADO ATÉ NOVEMBRO/2025



Na UR BARREIRAS, no acumulado até novembro/2025, BARREIRAS é o município com maior número de MEI+MPE com 16.903 empresas, representando 25,1% do total de MEI+MPE da UR. Quanto ao MEI, BARREIRAS é o município com maior quantitativo com 10.374, representando 26,8% do total de MEI da UR e 15,4% do total da UR cadastradas no SIMPLES. Quanto a MPE, LUIS EDUARDO MAGALHAES é o município com maior quantitativo com 6.553, representando 23,0% do total de MPE da UR e 9,8% do total da UR cadastradas no SIMPLES.

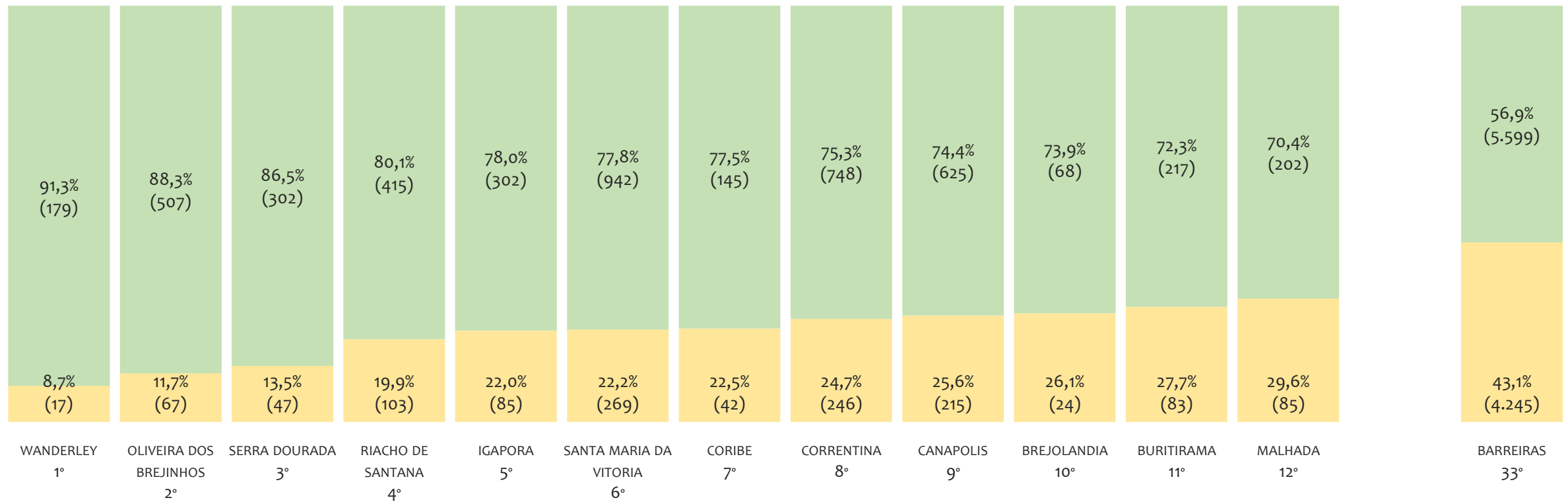
RANKING POR MUNICÍPIO, UR BARREIRAS, SALDO DE NOVEMBRO/2025



Na UR BARREIRAS, considerando o SALDO de novembro/2025, LUIS EDUARDO MAGALHAES é o município com maior SALDO de MEI+MPE com 144 empresas, representando 32,5% do SALDO de MEI+MPE da UR. Quanto ao MEI, LUIS EDUARDO MAGALHAES é o município de maior SALDO com 69, representando 43,7% do SALDO de MEI da UR e 15,6% do SALDO de empresas da UR cadastradas no SIMPLES. Quanto a MPE, LUIS EDUARDO MAGALHAES é o município com maior SALDO com 75, representando 26,3% do SALDO de MPE da UR e 16,9% do SALDO de empresas da UR cadastradas no SIMPLES.

RANKING DE ADIMPLÊNCIA E INADIMPLÊNCIA DO MEI, UR BARREIRAS, POR MUNICÍPIO, SETEMBRO/2024

■ ADIMPLENTES ■ INADIMPLENTES

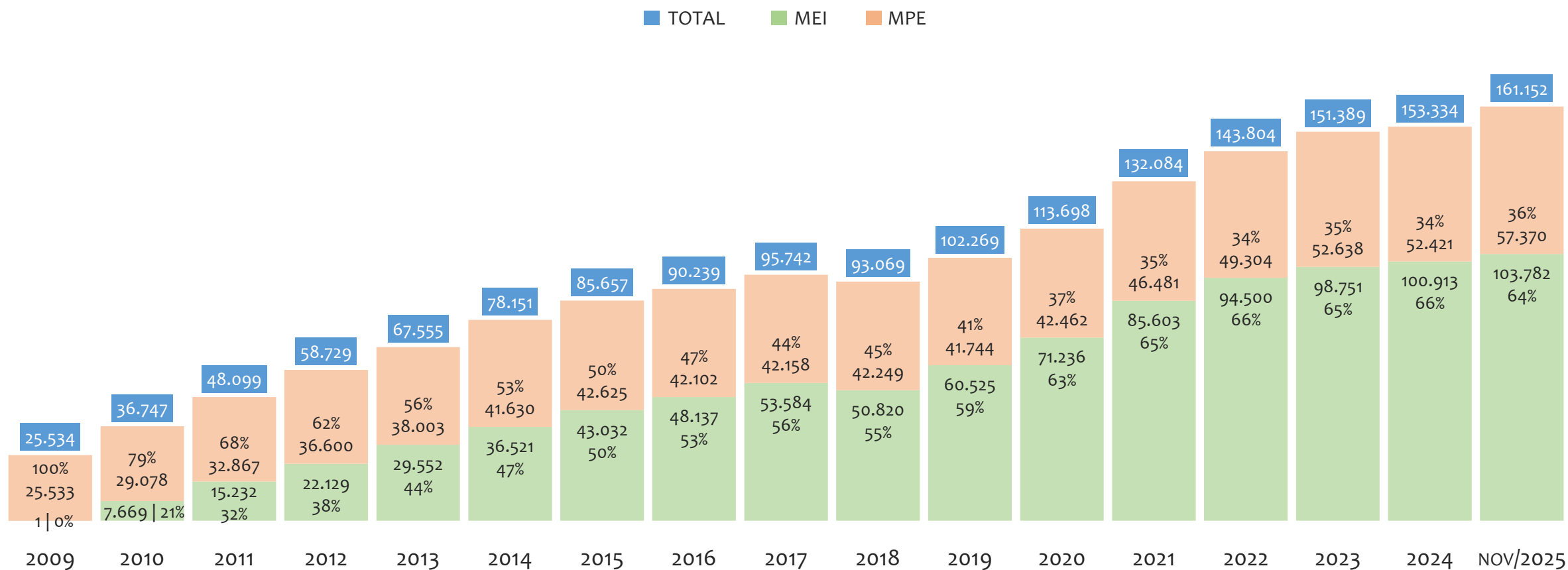


Na UR BARREIRAS, considerando o acumulado até setembro/2024, o município WANDERLEY apresenta o maior PERCENTUAL de ADIMPLENTES dentro do mesmo município com 91,3% (179 adimplentes), sendo que este grupo equivale a 0,7% dos ADIMPLENTES da UR BARREIRAS.



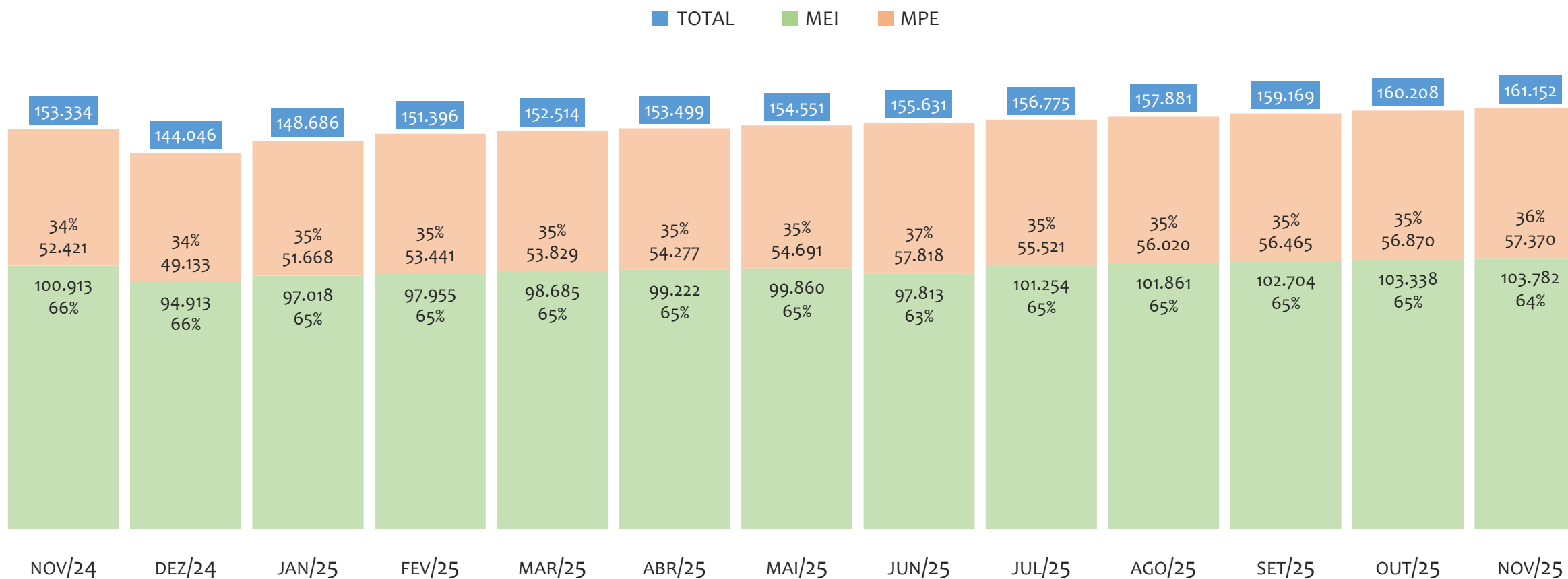
UR FEIRA DE SANTANA

HISTÓRICO ANUAL DO ACUMULADO DE MEI, MPE E TOTAL, UR FEIRA DE SANTANA, 2009 A NOVEMBRO/2025



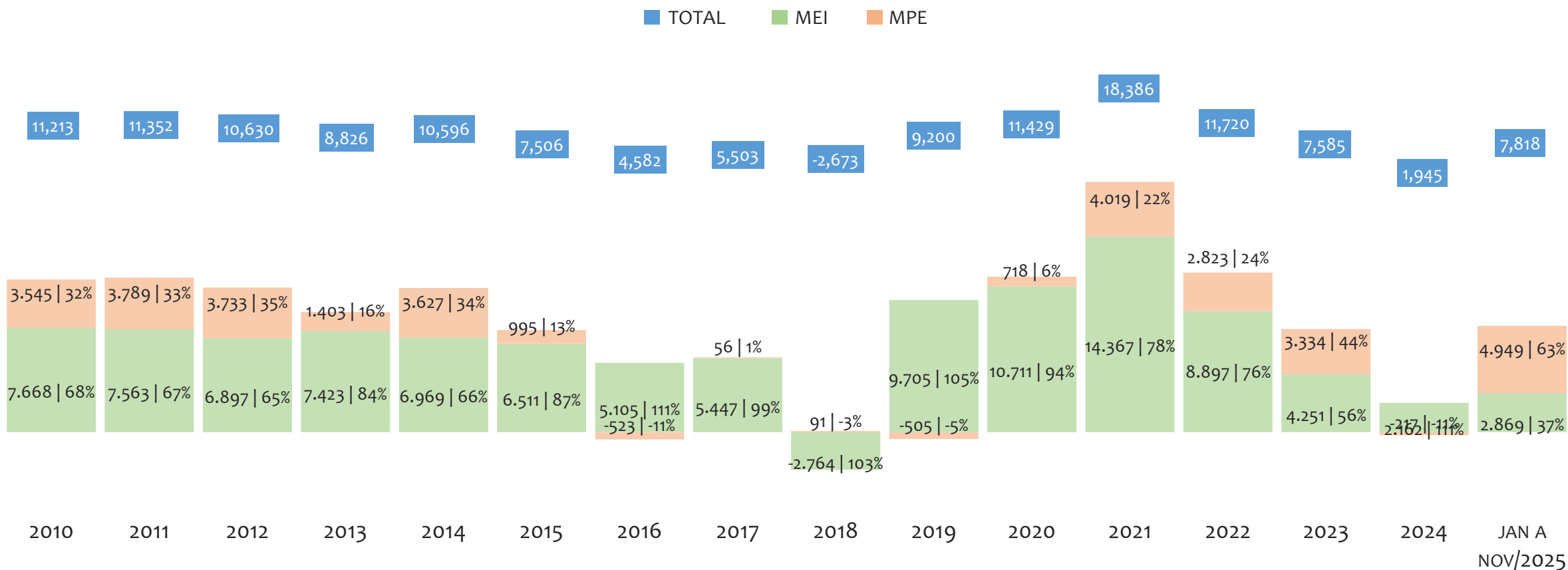
Na UR FEIRA DE SANTANA, de 2009 a novembro/2025, o crescimento de microempreendedores individuais (MEI) de 10378100% (1 para 103.782) é superior ao crescimento de micro e pequenas empresas (MPE) de 125% (25.533 para 57.370). No TOTAL (MEI + MPE), o crescimento no mesmo período é de 531% (25.534 para 161.152). A taxa média de crescimento anual composta é de 106% ao ano para MEI, 5% ao ano para MPE e 12% ao ano para MEI + MPE. Ainda neste mesmo período, a participação do MEI cresceu de 0% para 64% do total das empresas cadastradas no SIMPLES NACIONAL.

HISTÓRICO MENSAL DO ACUMULADO DE MEI, MPE E TOTAL, UR FEIRA DE SANTANA, NOV/2024 A NOV/2025



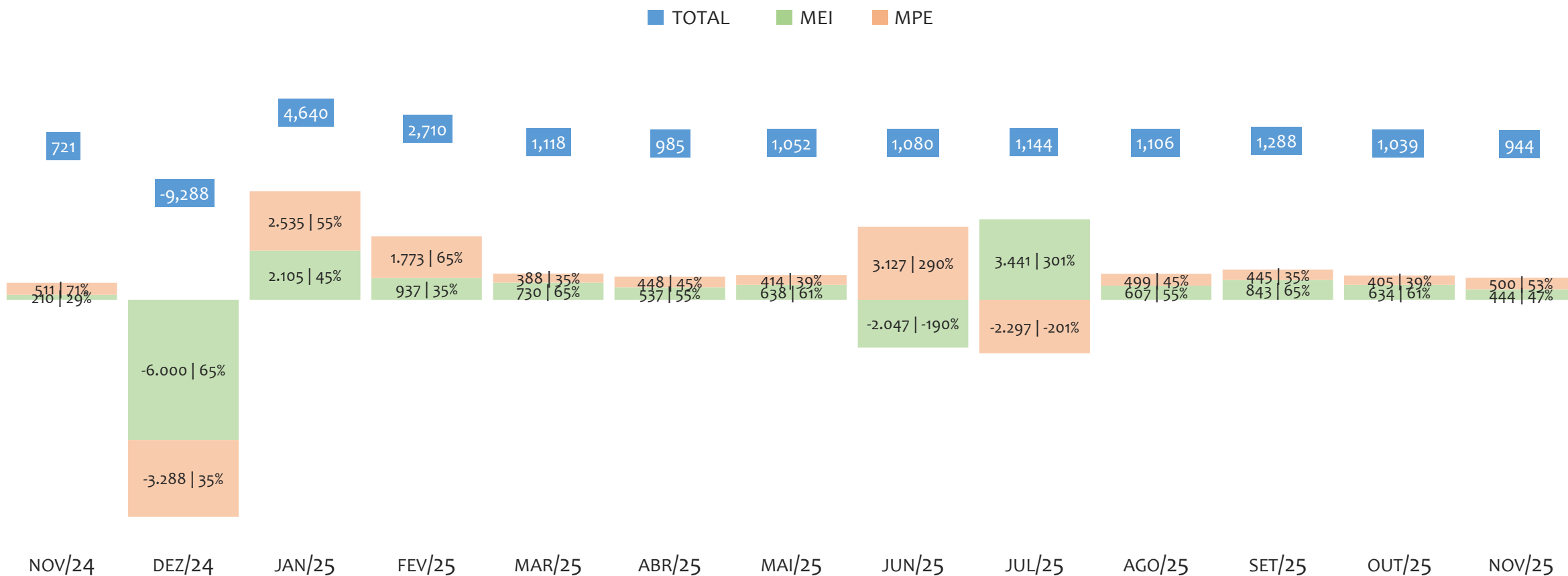
Na UR FEIRA DE SANTANA, de novembro/2024 a novembro/2025, o crescimento de microempreendedores individuais (MEI) de 2,8% (100.913 para 103.782) é inferior ao crescimento de micro e pequenas empresas (MPE) de 9,4% (52.421 para 57.370). No TOTAL (MEI + MPE), o crescimento no mesmo período é de 5,1% (153.334 para 161.152). A taxa média de crescimento mensal composta é de 0,2% ao mês para MEI, 0,8% ao mês para MPE e 0,4% ao mês para MEI + MPE. Ainda neste mesmo período, a participação do MEI cresceu de 66% para 64% do total das empresas cadastradas no SIMPLES NACIONAL.

HISTÓRICO ANUAL DO SALDO DE MEI, MPE E TOTAL, UR FEIRA DE SANTANA, 2010 A NOVEMBRO/2025



O SALDO anual é calculado pela diferença entre novos cadastros e cadastros excluídos em cada ano. A queda brusca do SALDO em 2016 e 2018 deve-se ao reprocessamento acumulado dos cadastros de MEI e MPE vinculados ao Simples Nacional com a exclusão dos inativos, inadimplentes etc. Na UR FEIRA DE SANTANA, o maior saldo de MEI ocorre em 2021 (14.367) e o menor em 2018 (-2.764). O maior saldo de MPE ocorre em (4.949) e o menor em 2016 (-523). O maior saldo no TOTAL (MPE + MEI) ocorre em 2021 (18.386) e o menor em 2018 (-2.673).

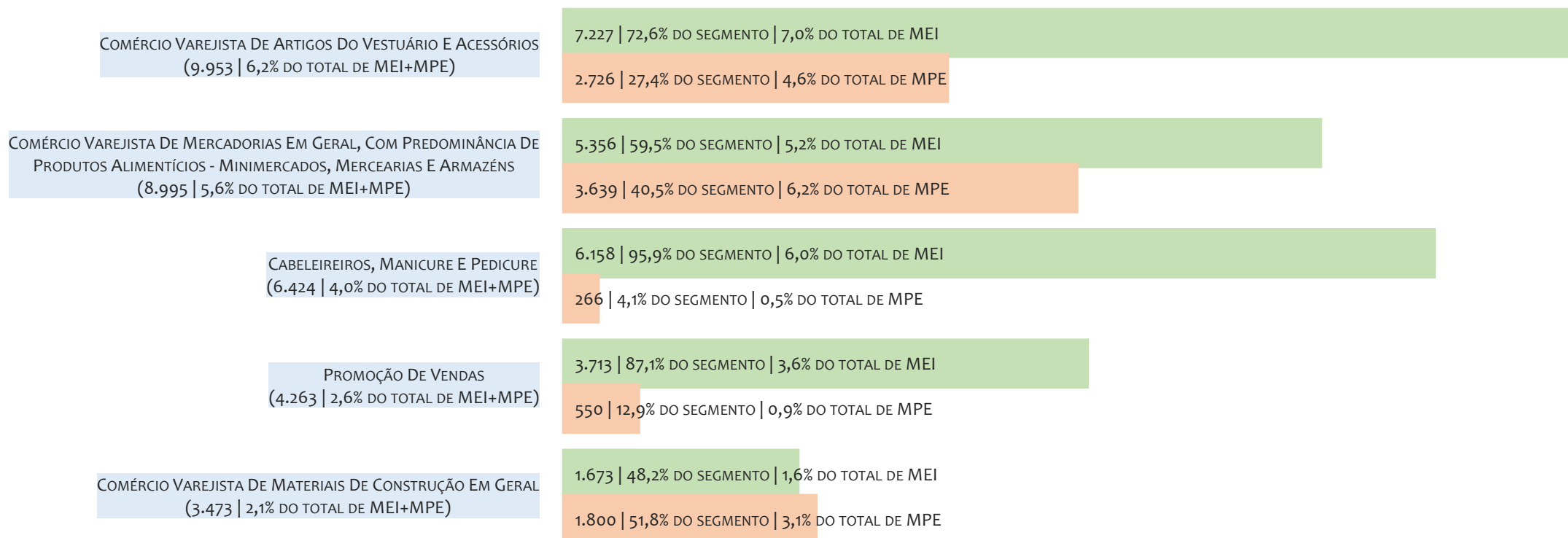
HISTÓRICO MENSAL DO SALDO DE MEI, MPE E TOTAL, UR FEIRA DE SANTANA, NOV/2024 A NOV/2025



O SALDO mensal é calculado pela diferença entre novos cadastros e cadastros excluídos em cada mês. A queda brusca do SALDO em JANEIRO deve-se ao reprocessamento dos cadastros de MEI e MPE vinculados ao Simples Nacional com a exclusão dos inativos, inadimplentes etc. Na UR FEIRA DE SANTANA, o maior saldo de MEI ocorre em jul/25 (3.441) e o menor em dez/24 (-6.000). O maior saldo de MPE ocorre em jun/25 (3.127) e o menor em dez/24 (-3.288). O maior saldo no TOTAL (MPE + MEI) ocorre em jan/25 (4.640) e o menor em dez/24 (-9.288).

RANKING DE MEI+MPE DOS 5 PRINCIPAIS CNAES, UR FEIRA DE SANTANA, ACUMULADO ATÉ 30/11/2025

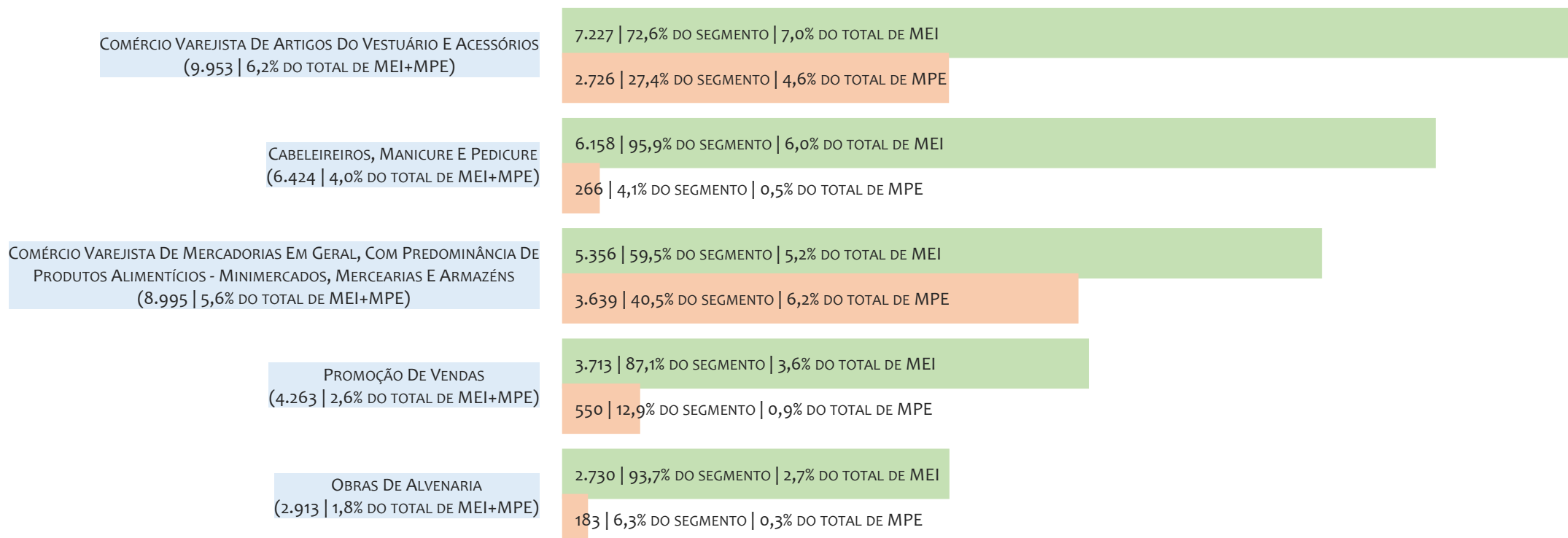
TOTAL MEI MPE



Na UR FEIRA DE SANTANA, considerando o acumulado até 30/11/2025, o CNAE com maior número de MEI+MPE é Comércio Varejista De Artigos Do Vestuário E Acessórios, com 9.953, representando 6,2% do TOTAL de MEI+MPE. Desse montante, 72,6% são MEI (7.227) e 27,4% são MPE (2.726).

RANKING DE MEI DOS 5 PRINCIPAIS CNAES, UR FEIRA DE SANTANA, ACUMULADO ATÉ 30/11/2025


■ TOTAL ■ MEI ■ MPE



Na UR FEIRA DE SANTANA, considerando o acumulado até 30/11/2025, o CNAE com maior número de MEI é Comércio Varejista De Artigos Do Vestuário E Acessórios, com 7.227, representando 72,6% do total dentro do segmento e 7,0% do TOTAL de MEI.


RANKING DE MPE DOS 5 PRINCIPAIS CNAES, UR FEIRA DE SANTANA, ACUMULADO ATÉ 30/11/2025

TOTAL MEI MPE



Na UR FEIRA DE SANTANA, considerando o acumulado até 30/11/2025, o CNAE com maior número de MPE é Comércio Varejista De Mercadorias Em Geral, Com Predominância De Produtos Alimentícios - Minimercados, Mercearias E Armazéns, com 3.639, representando 40,5% do total dentro do segmento e 6,2% do TOTAL de MPE.

PERCENTUAL DE ADIMPLÊNCIA E INADIMPLÊNCIA DO MEI, UR FEIRA DE SANTANA, SETEMBRO/2024



No caso do MEI estar inadimplente com os pagamentos (DAS), qual é o prejuízo ou penalidade que o MEI terá junto ao INSS/Previdência Social?

Primeiro, não terá esse tempo inadimplente contado para nenhum benefício da previdência social.

Segundo, caso necessite de algum benefício não programado, como auxílio doença, pensão por morte ou salário maternidade, por exemplo, poderá não ter direito a esses.

Além disso, quando for recolher as contribuições atrasadas, terá que calcular os valores acrescidos de multa e juros.

Na UR FEIRA DE SANTANA, considerando o acumulado até setembro/2024, o percentual de MEI ADIMPLENTES é de 61,2% (61.452).

RANKING POR MUNICÍPIO, UR FEIRA DE SANTANA, ACUMULADO ATÉ NOVEMBRO/2025

■ TOTAL ■ MEI ■ MPE



Na UR FEIRA DE SANTANA, no acumulado até novembro/2025, FEIRA DE SANTANA é o município com maior número de MEI+MPE com 77.522 empresas, representando 48,1% do total de MEI+MPE da UR. Quanto ao MEI, FEIRA DE SANTANA é o município com maior quantitativo com 53.220, representando 51,3% do total de MEI da UR e 33,0% do total da UR cadastradas no SIMPLES. Quanto a MPE, FEIRA DE SANTANA é o município com maior quantitativo com 24.302, representando 42,4% do total de MPE da UR e 15,1% do total da UR cadastradas no SIMPLES.

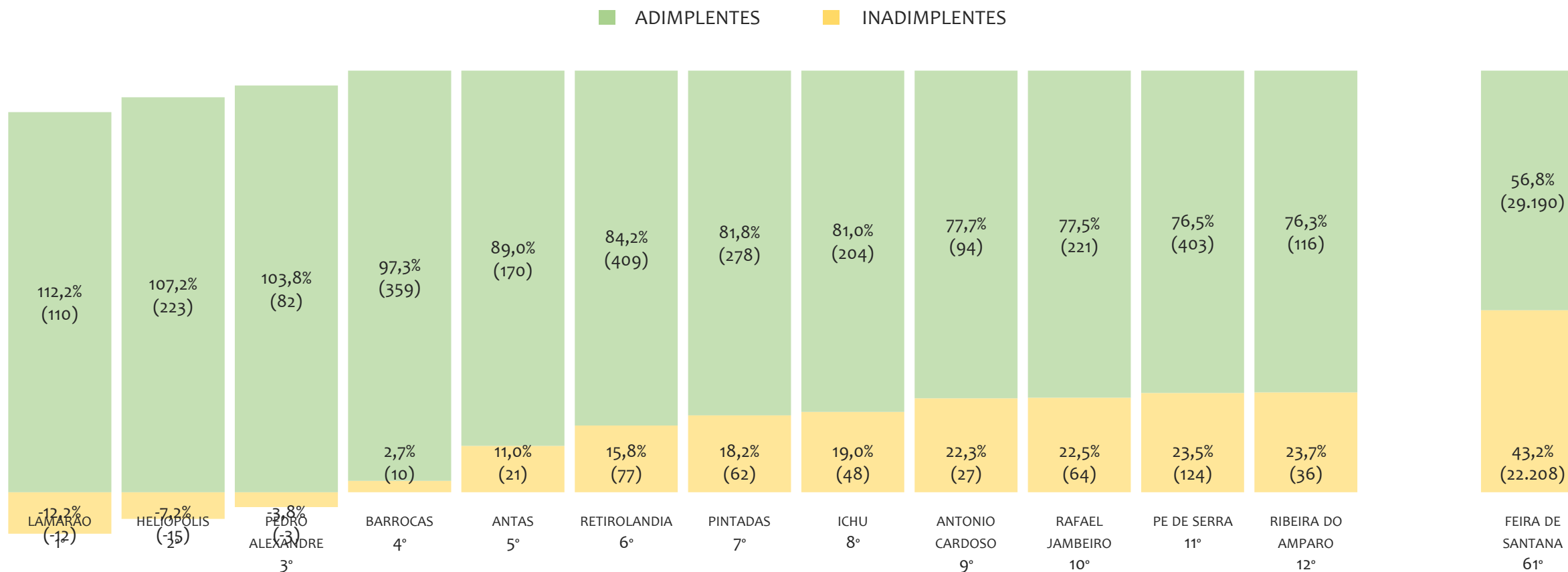
RANKING POR MUNICÍPIO, UR FEIRA DE SANTANA, SALDO DE NOVEMBRO/2025

■ TOTAL ■ MEI ■ MPE



Na UR FEIRA DE SANTANA, considerando o SALDO de novembro/2025, FEIRA DE SANTANA é o município com maior SALDO de MEI+MPE com 458 empresas, representando 48,5% do SALDO de MEI+MPE da UR. Quanto ao MEI, FEIRA DE SANTANA é o município de maior SALDO com 260, representando 58,6% do SALDO de MEI da UR e 27,5% do SALDO de empresas da UR cadastradas no SIMPLES. Quanto a MPE, FEIRA DE SANTANA é o município com maior SALDO com 198, representando 39,6% do SALDO de MPE da UR e 21,0% do SALDO de empresas da UR cadastradas no SIMPLES.

RANKING DE ADIMPLÊNCIA E INADIMPLÊNCIA DO MEI, UR FEIRA DE SANTANA, POR MUNICÍPIO, SETEMBRO/2024

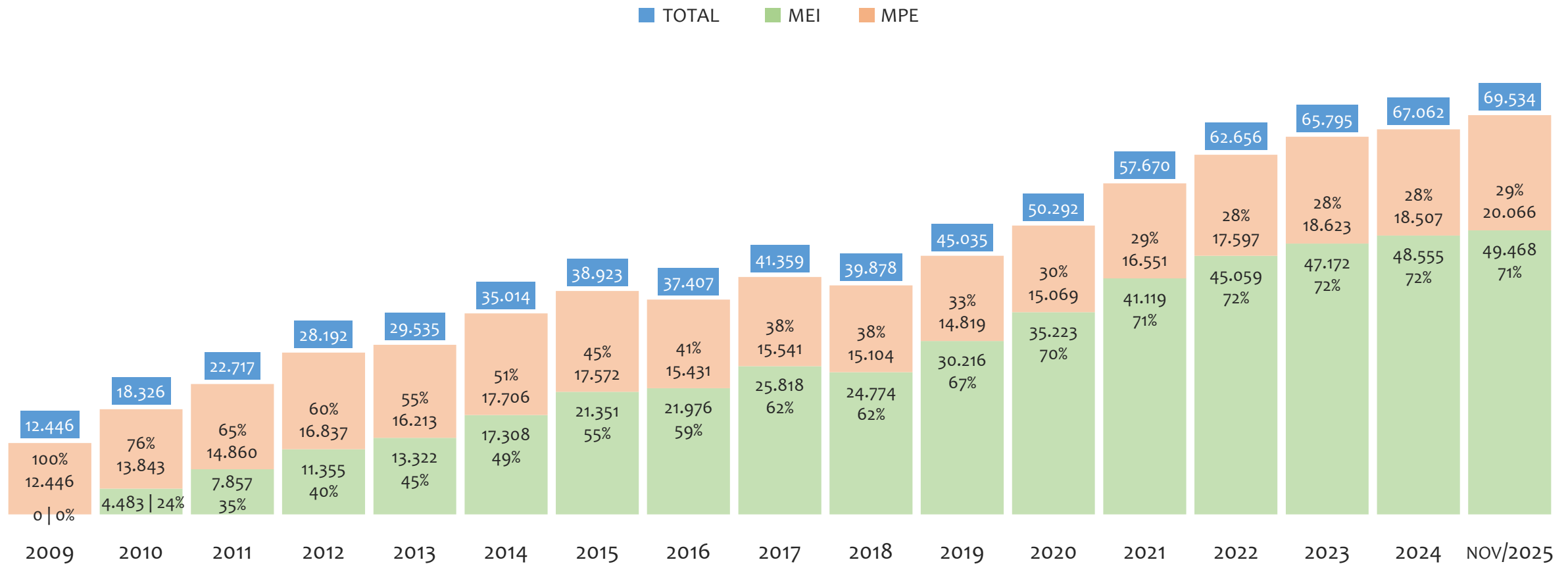


Na UR FEIRA DE SANTANA, considerando o acumulado até setembro/2024, o município LAMARAO apresenta o maior PERCENTUAL de ADIMPLENTES dentro do mesmo município com 112,2% (110 adimplentes), sendo que este grupo equivale a 0,2% dos ADIMPLENTES da UR FEIRA DE SANTANA.



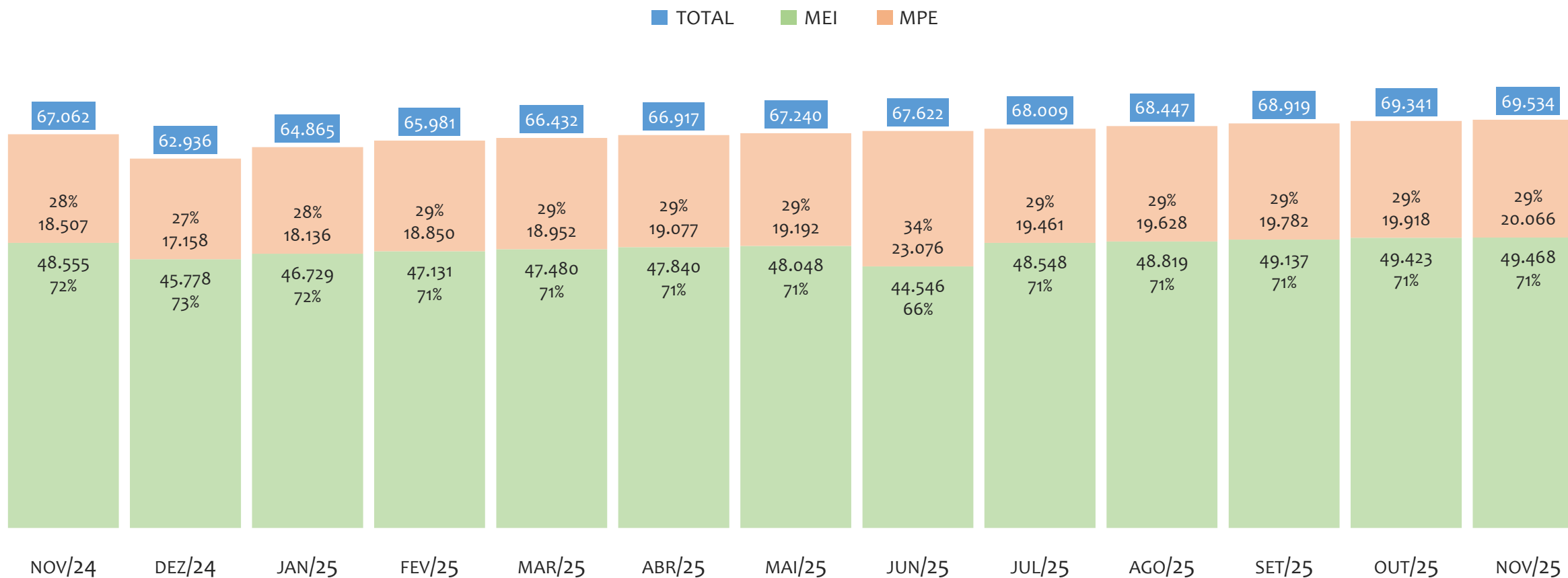
UR ILHÉUS

HISTÓRICO ANUAL DO ACUMULADO DE MEI, MPE E TOTAL, UR ILHÉUS, 2009 A NOVEMBRO/2025



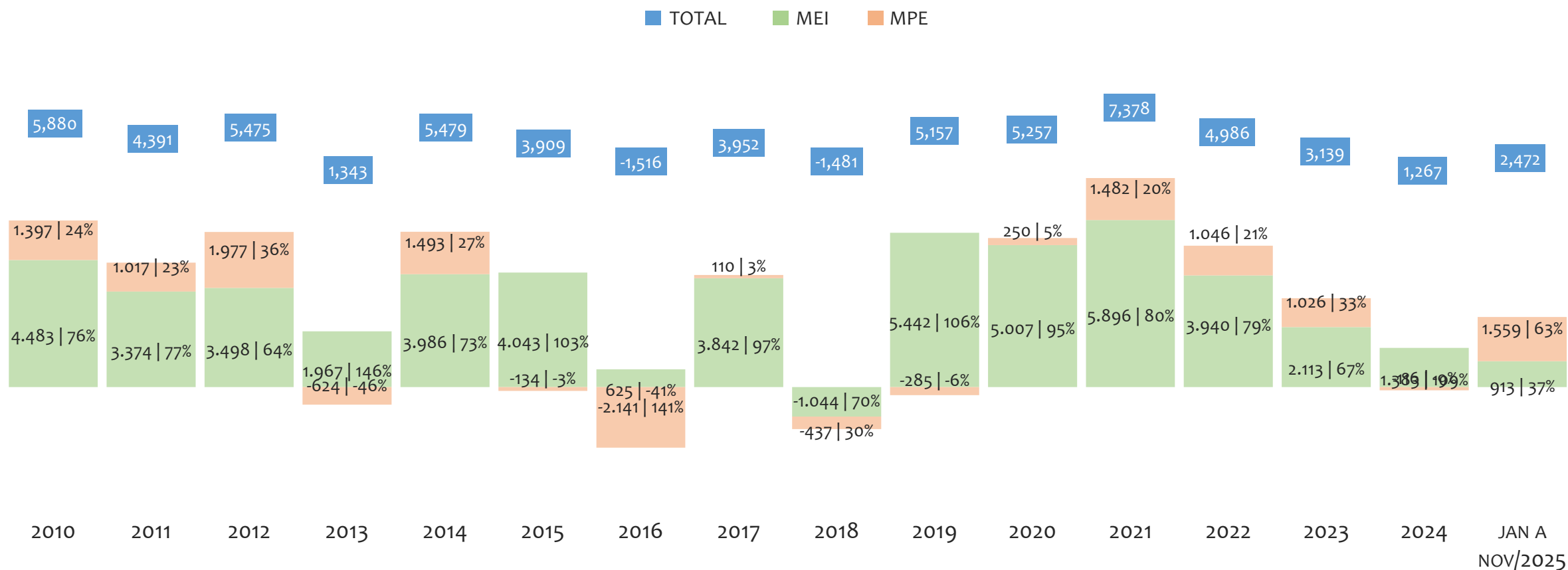
Na UR ILHÉUS, de 2009 a novembro/2025, o crescimento de microempreendedores individuais (MEI) de 49467900% (0 para 49.468) é superior ao crescimento de micro e pequenas empresas (MPE) de 61% (12.446 para 20.066). No TOTAL (MEI + MPE), o crescimento no mesmo período é de 459% (12.446 para 69.534). A taxa média de crescimento anual composta é de 140% ao ano para MEI, 3% ao ano para MPE e 11% ao ano para MEI + MPE. Ainda neste mesmo período, a participação do MEI cresceu de 0% para 71% do total das empresas cadastradas no SIMPLES NACIONAL.

HISTÓRICO MENSAL DO ACUMULADO DE MEI, MPE E TOTAL, UR ILHÉUS, NOV/2024 A NOV/2025



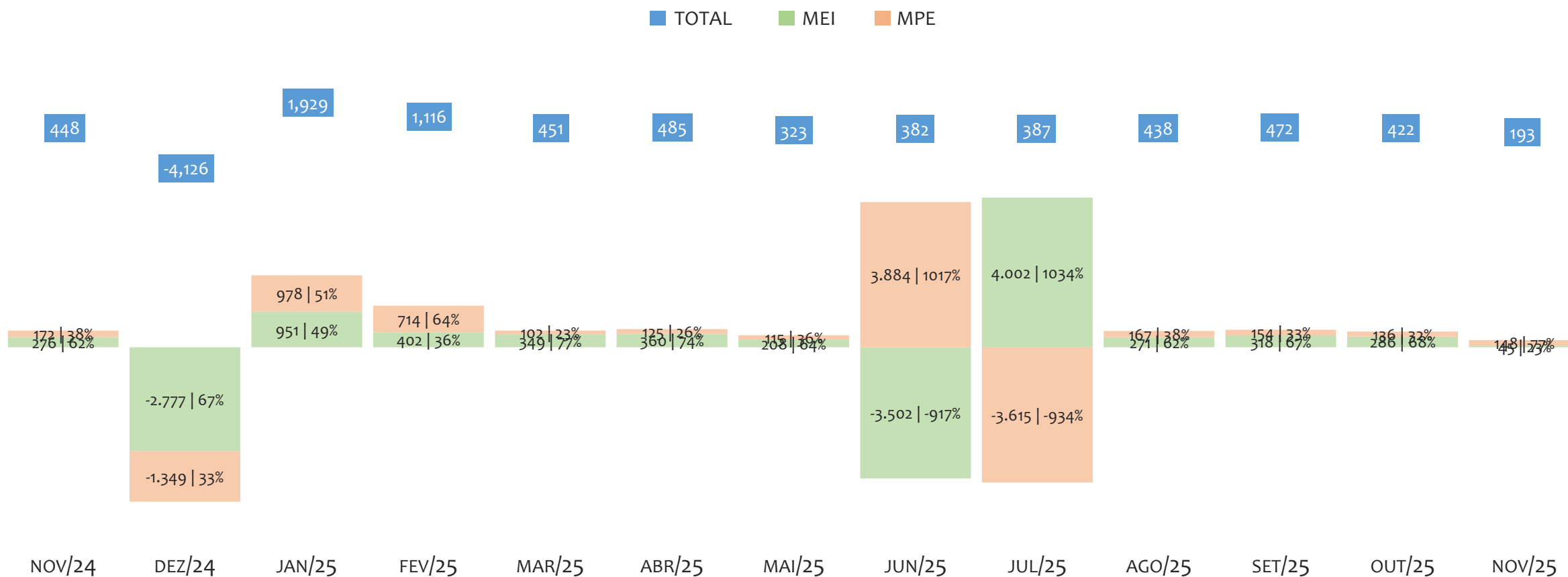
Na UR ILHÉUS, de novembro/2024 a novembro/2025, o crescimento de microempreendedores individuais (MEI) de 1,9% (48.555 para 49.468) é inferior ao crescimento de micro e pequenas empresas (MPE) de 8,4% (18.507 para 20.066). No TOTAL (MEI + MPE), o crescimento no mesmo período é de 3,7% (67.062 para 69.534). A taxa média de crescimento mensal composta é de 0,2% ao mês para MEI, 0,7% ao mês para MPE e 0,3% ao mês para MEI + MPE. Ainda neste mesmo período, a participação do MEI cresceu de 72% para 71% do total das empresas cadastradas no SIMPLES NACIONAL.

HISTÓRICO ANUAL DO SALDO DE MEI, MPE E TOTAL, UR ILHÉUS, 2010 A NOVEMBRO/2025



O SALDO anual é calculado pela diferença entre novos cadastros e cadastros excluídos em cada ano. A queda brusca do SALDO em 2016 e 2018 deve-se ao reprocessamento acumulado dos cadastros de MEI e MPE vinculados ao Simples Nacional com a exclusão dos inativos, inadimplentes etc. Na UR ILHÉUS, o maior saldo de MEI ocorre em 2021 (5.896) e o menor em 2018 (-1.044). O maior saldo de MPE ocorre em 2012 (1.977) e o menor em 2016 (-2.141). O maior saldo no TOTAL (MPE + MEI) ocorre em 2021 (7.378) e o menor em 2016 (-1.516).


HISTÓRICO MENSAL DO SALDO DE MEI, MPE E TOTAL, UR ILHÉUS, NOV/2024 A NOV/2025



O SALDO mensal é calculado pela diferença entre novos cadastros e cadastros excluídos em cada mês. A queda brusca do SALDO em JANEIRO deve-se ao reprocessamento dos cadastros de MEI e MPE vinculados ao Simples Nacional com a exclusão dos inativos, inadimplentes etc. Na UR ILHÉUS, o maior saldo de MEI ocorre em jul/25 (4.002) e o menor em jun/25 (-3.502). O maior saldo de MPE ocorre em jun/25 (3.884) e o menor em jul/25 (-3.615). O maior saldo no TOTAL (MPE + MEI) ocorre em jan/25 (1.929) e o menor em dez/24 (-4.126).

RANKING DE MEI+MPE DOS 5 PRINCIPAIS CNAES, UR ILHÉUS, ACUMULADO ATÉ 30/11/2025

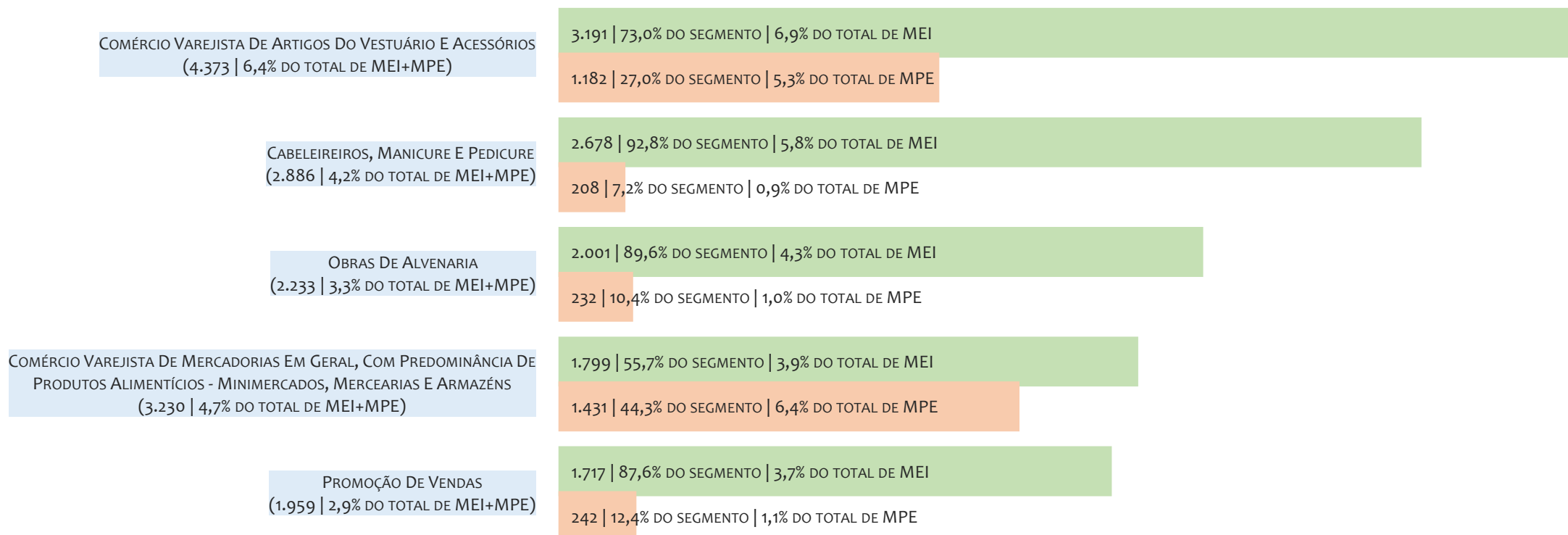
■ TOTAL ■ MEI ■ MPE



Na UR ILHÉUS, considerando o acumulado até 30/11/2025, o CNAE com maior número de MEI+MPE é Comércio Varejista De Artigos Do Vestuário E Acessórios, com 4.373, representando 6,4% do TOTAL de MEI+MPE. Desse montante, 73,0% são MEI (3.191) e 27,0% são MPE (1.182).

RANKING DE MEI DOS 5 PRINCIPAIS CNAES, UR ILHÉUS, ACUMULADO ATÉ 30/11/2025

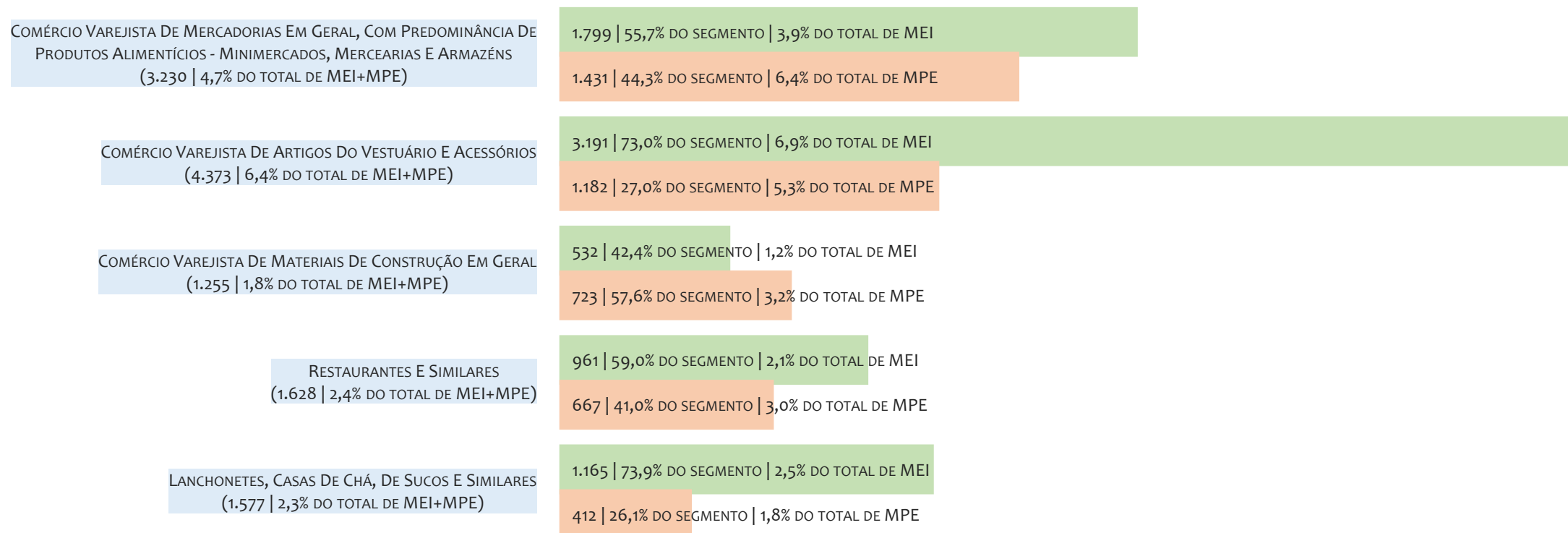
■ TOTAL ■ MEI ■ MPE



Na UR ILHÉUS, considerando o acumulado até 30/11/2025, o CNAE com maior número de MEI é Comércio Varejista De Artigos Do Vestuário E Acessórios, com 3.191, representando 73,0% do total dentro do segmento e 6,9% do TOTAL de MEI.

RANKING DE MPE DOS 5 PRINCIPAIS CNAES, UR ILHÉUS, ACUMULADO ATÉ 30/11/2025

■ TOTAL ■ MEI ■ MPE



Na UR ILHÉUS, considerando o acumulado até 30/11/2025, o CNAE com maior número de MPE é Comércio Varejista De Mercadorias Em Geral, Com Predominância De Produtos Alimentícios - Minimercados, Mercearias E Armazéns, com 1.431, representando 44,3% do total dentro do segmento e 6,4% do TOTAL de MPE.

PERCENTUAL DE ADIMPLÊNCIA E INADIMPLÊNCIA DO MEI, UR ILHÉUS, SETEMBRO/2024

OPTANTES
(48.114)ADIMPLENTES
(25.902 | 53,8%)INADIMPLENTES
(22.212 | 46,2%)

No caso do MEI estar inadimplente com os pagamentos (DAS), qual é o prejuízo ou penalidade que o MEI terá junto ao INSS/Previdência Social?

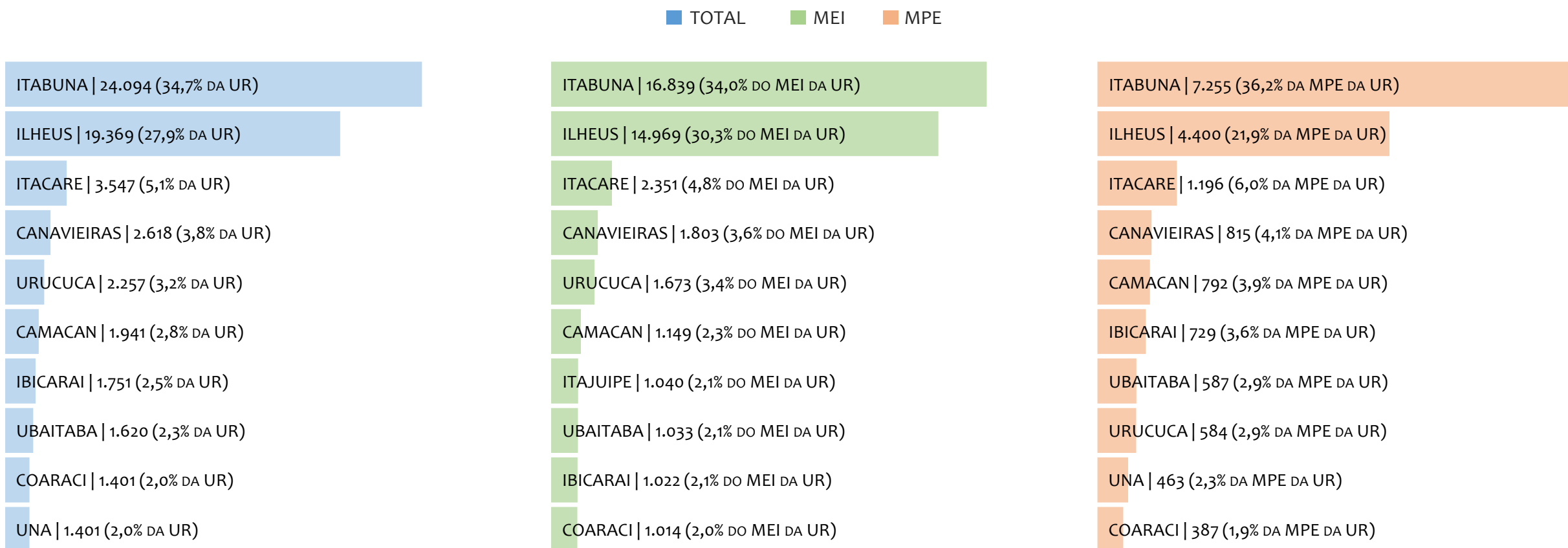
Primeiro, não terá esse tempo inadimplente contado para nenhum benefício da previdência social.

Segundo, caso necessite de algum benefício não programado, como auxílio doença, pensão por morte ou salário maternidade, por exemplo, poderá não ter direito a esses.

Além disso, quando for recolher as contribuições atrasadas, terá que calcular os valores acrescidos de multa e juros.

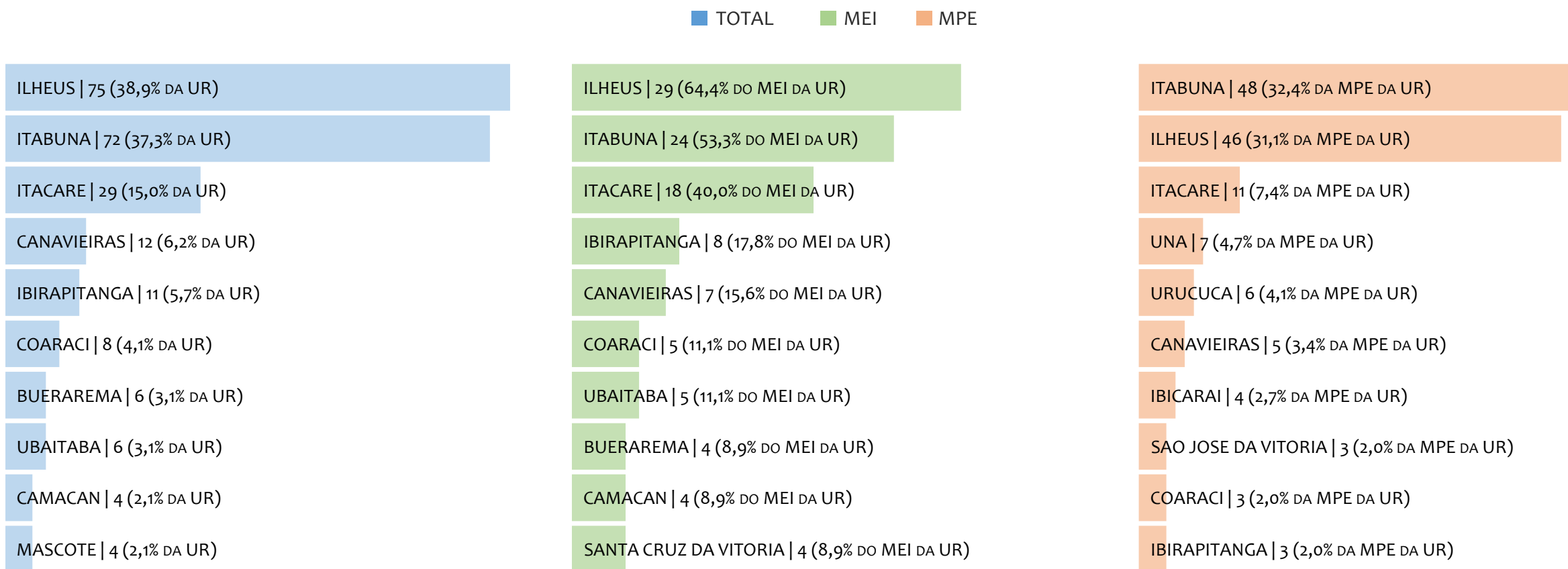
Na UR ILHÉUS, considerando o acumulado até setembro/2024, o percentual de MEI ADIMPLENTES é de 53,8% (25.902).

RANKING POR MUNICÍPIO, UR ILHÉUS, ACUMULADO ATÉ NOVEMBRO/2025



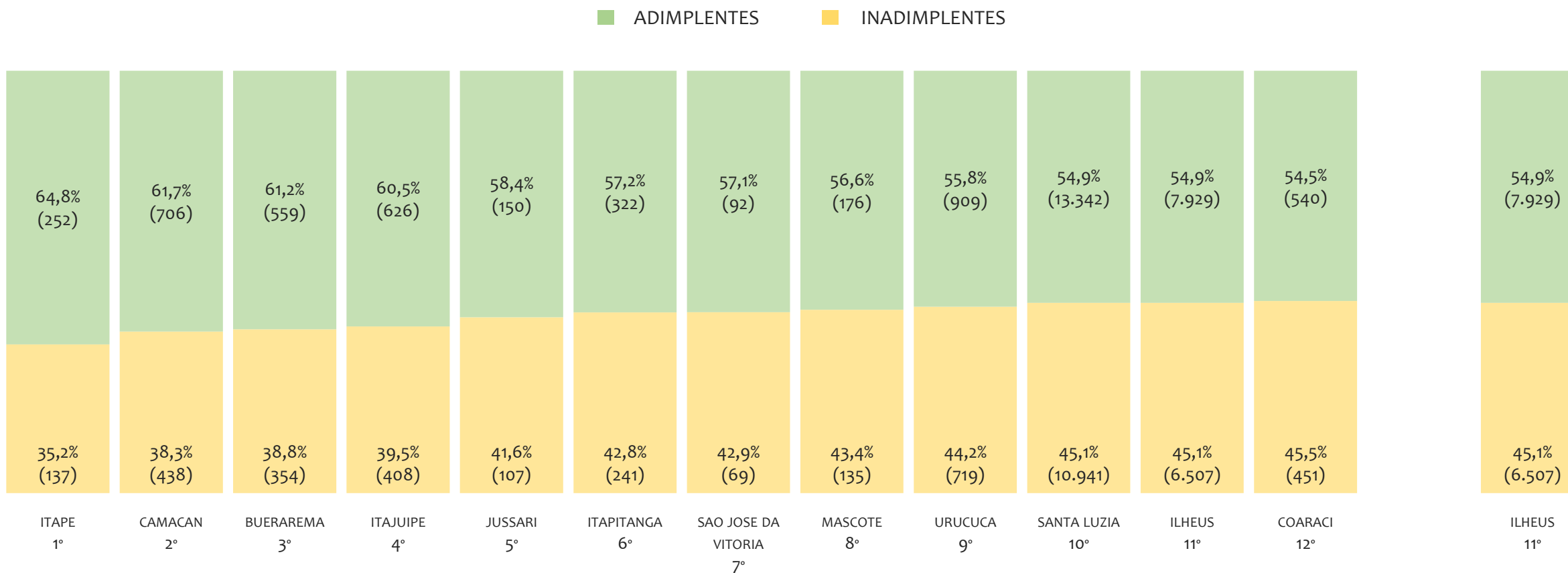
Na UR ILHÉUS, no acumulado até novembro/2025, ITABUNA é o município com maior número de MEI+MPE com 24.094 empresas, representando 34,7% do total de MEI+MPE da UR. Quanto ao MEI, ITABUNA é o município com maior quantitativo com 16.839, representando 34,0% do total de MEI da UR e 24,2% do total da UR cadastradas no SIMPLES. Quanto a MPE, ITABUNA é o município com maior quantitativo com 7.255, representando 36,2% do total de MPE da UR e 10,4% do total da UR cadastradas no SIMPLES.

RANKING POR MUNICÍPIO, UR ILHÉUS, SALDO DE NOVEMBRO/2025



Na UR ILHÉUS, considerando o SALDO de novembro/2025, ILHEUS é o município com maior SALDO de MEI+MPE com 75 empresas, representando 38,9% do SALDO de MEI+MPE da UR. Quanto ao MEI, ILHEUS é o município de maior SALDO com 29, representando 64,4% do SALDO de MEI da UR e 15,0% do SALDO de empresas da UR cadastradas no SIMPLES. Quanto a MPE, ITABUNA é o município com maior SALDO com 48, representando 32,4% do SALDO de MPE da UR e 24,9% do SALDO de empresas da UR cadastradas no SIMPLES.

RANKING DE ADIMPLÊNCIA E INADIMPLÊNCIA DO MEI, UR ILHÉUS, POR MUNICÍPIO, SETEMBRO/2024

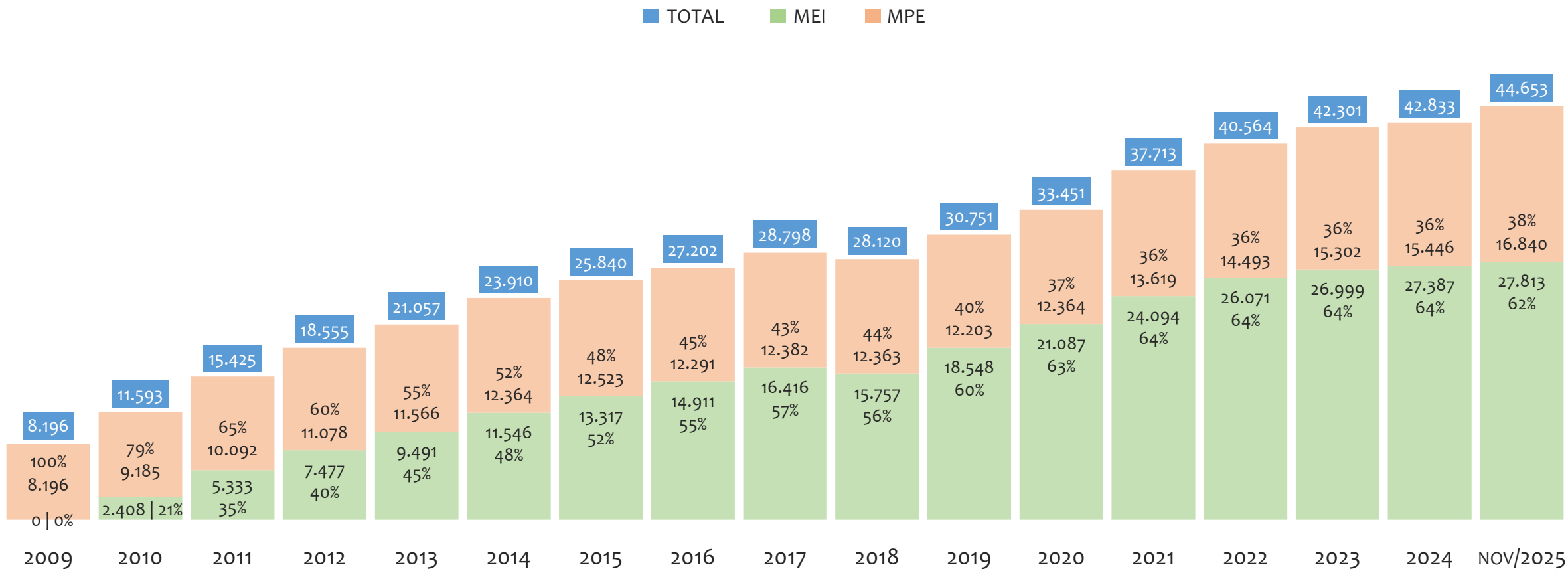


Na UR ILHÉUS, considerando o acumulado até setembro/2024, o município ITAPE apresenta o maior PERCENTUAL de ADIMPLENTES dentro do mesmo município com 64,8% (252 adimplentes), sendo que este grupo equivale a 0,6% dos ADIMPLENTES da UR ILHÉUS.



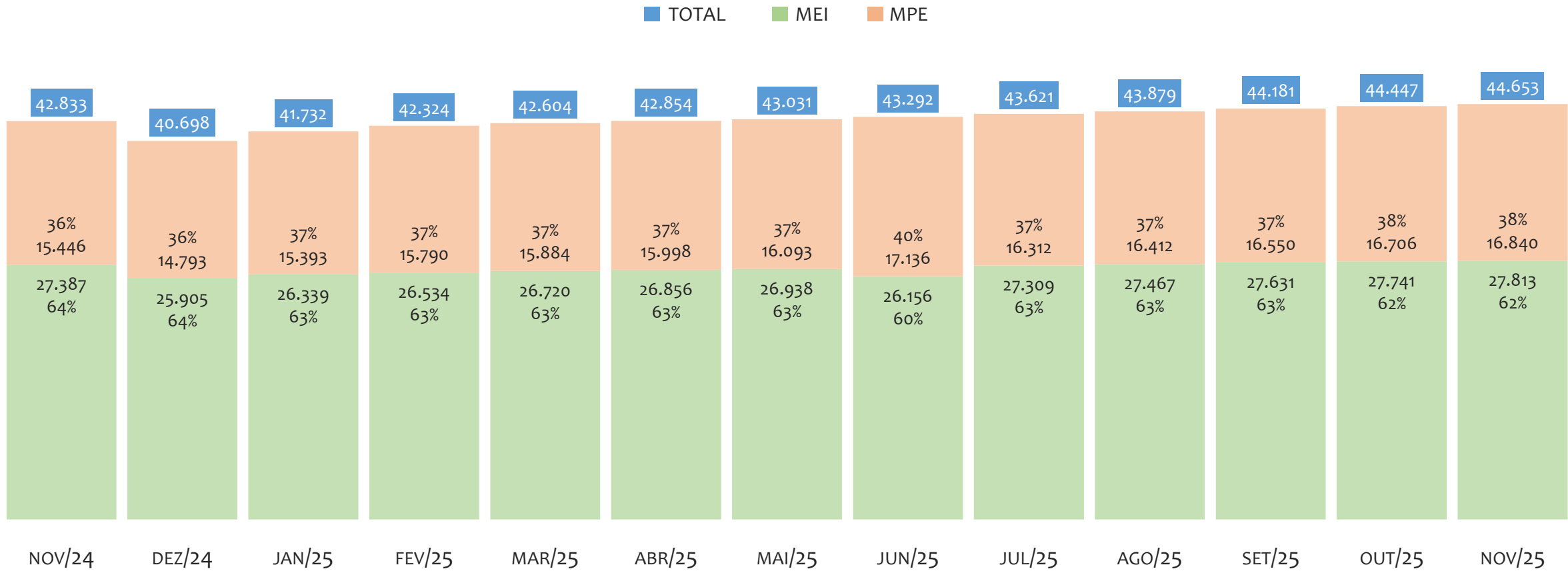
UR JACOBINA

HISTÓRICO ANUAL DO ACUMULADO DE MEI, MPE E TOTAL, UR JACOBINA, 2009 A NOVEMBRO/2025



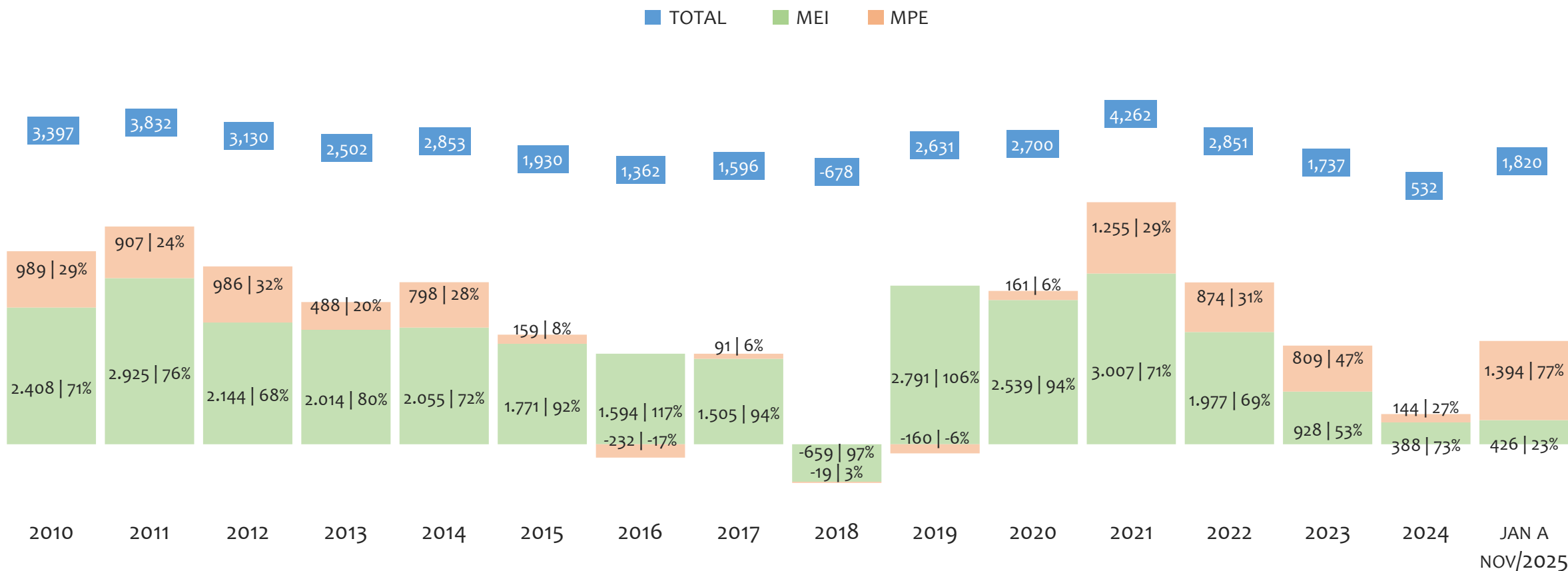
Na UR JACOBINA, de 2009 a novembro/2025, o crescimento de microempreendedores individuais (MEI) de 27812900% (0 para 27.813) é superior ao crescimento de micro e pequenas empresas (MPE) de 105% (8.196 para 16.840). No TOTAL (MEI + MPE), o crescimento no mesmo período é de 445% (8.196 para 44.653). A taxa média de crescimento anual composta é de 131% ao ano para MEI, 5% ao ano para MPE e 11% ao ano para MEI + MPE. Ainda neste mesmo período, a participação do MEI cresceu de 0% para 62% do total das empresas cadastradas no SIMPLES NACIONAL.

HISTÓRICO MENSAL DO ACUMULADO DE MEI, MPE E TOTAL, UR JACOBINA, NOV/2024 A NOV/2025



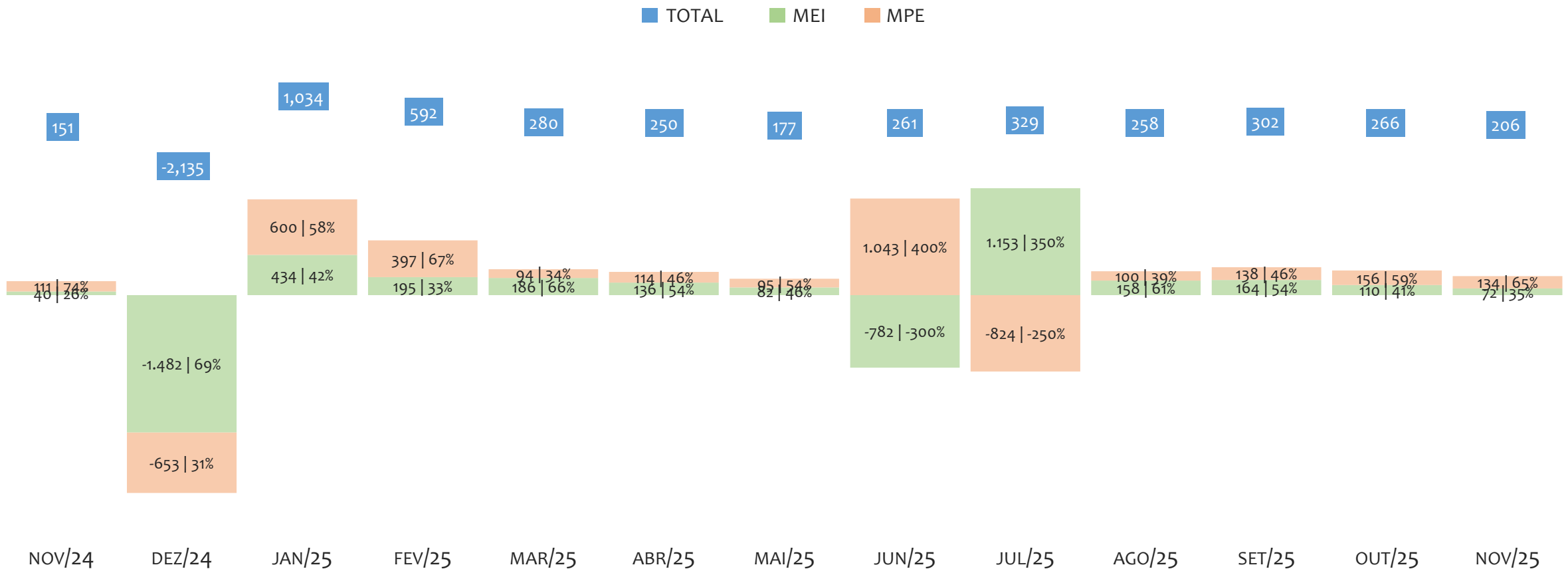
Na UR JACOBINA, de novembro/2024 a novembro/2025, o crescimento de microempreendedores individuais (MEI) de 1,6% (27.387 para 27.813) é inferior ao crescimento de micro e pequenas empresas (MPE) de 9,0% (15.446 para 16.840). No TOTAL (MEI + MPE), o crescimento no mesmo período é de 4,2% (42.833 para 44.653). A taxa média de crescimento mensal composta é de 0,1% ao mês para MEI, 0,7% ao mês para MPE e 0,3% ao mês para MEI + MPE. Ainda neste mesmo período, a participação do MEI cresceu de 64% para 62% do total das empresas cadastradas no SIMPLES NACIONAL.

HISTÓRICO ANUAL DO SALDO DE MEI, MPE E TOTAL, UR JACOBINA, 2010 A NOVEMBRO/2025



O SALDO anual é calculado pela diferença entre novos cadastros e cadastros excluídos em cada ano. A queda brusca do SALDO em 2016 e 2018 deve-se ao reprocessamento acumulado dos cadastros de MEI e MPE vinculados ao Simples Nacional com a exclusão dos inativos, inadimplentes etc. Na UR JACOBINA, o maior saldo de MEI ocorre em 2021 (3.007) e o menor em 2018 (-659). O maior saldo de MPE ocorre em (1.394) e o menor em 2016 (-232). O maior saldo no TOTAL (MPE + MEI) ocorre em 2021 (4.262) e o menor em 2018 (-678).


HISTÓRICO MENSAL DO SALDO DE MEI, MPE E TOTAL, UR JACOBINA, NOV/2024 A NOV/2025



O SALDO mensal é calculado pela diferença entre novos cadastros e cadastros excluídos em cada mês. A queda brusca do SALDO em JANEIRO deve-se ao reprocessamento dos cadastros de MEI e MPE vinculados ao Simples Nacional com a exclusão dos inativos, inadimplentes etc. Na UR JACOBINA, o maior saldo de MEI ocorre em jul/25 (1.153) e o menor em dez/24 (-1.482). O maior saldo de MPE ocorre em jun/25 (1.043) e o menor em jul/25 (-824). O maior saldo no TOTAL (MPE + MEI) ocorre em jan/25 (1.034) e o menor em dez/24 (-2.135).

RANKING DE MEI+MPE DOS 5 PRINCIPAIS CNAES, UR JACOBINA, ACUMULADO ATÉ 30/11/2025

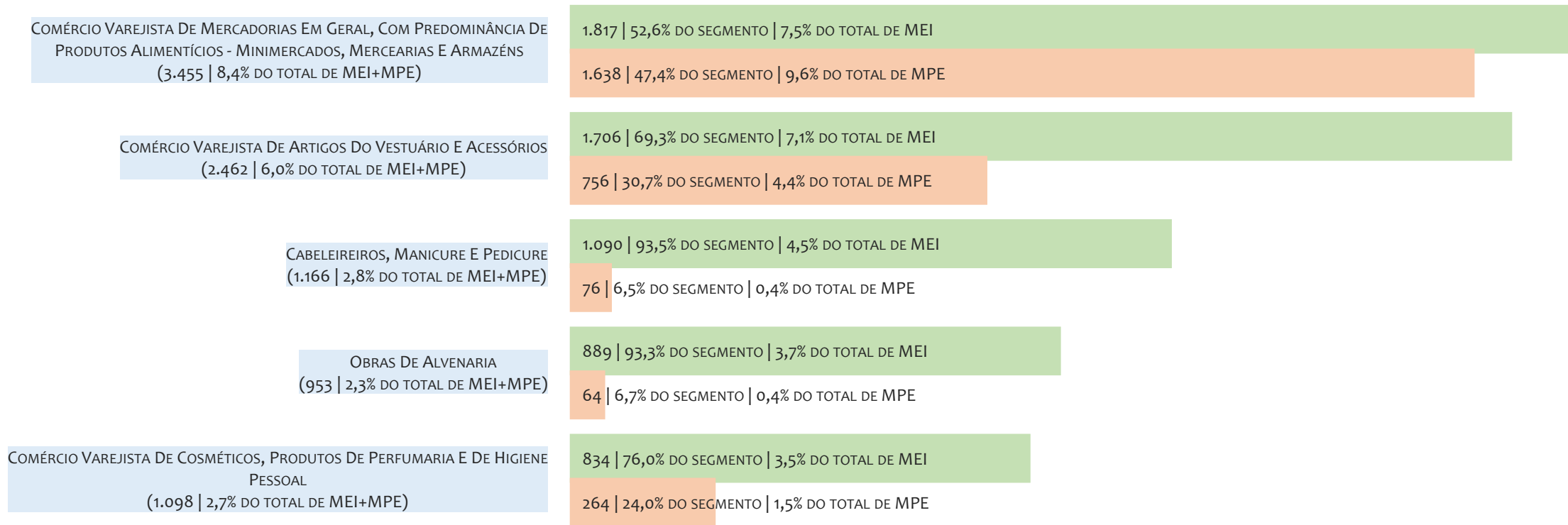
■ TOTAL ■ MEI ■ MPE



Na UR JACOBINA, considerando o acumulado até 30/11/2025, o CNAE com maior número de MEI+MPE é Comércio Varejista De Mercadorias Em Geral, Com Predominância De Produtos Alimentícios - Minimercados, Mercearias E Armazéns, com 3.455, representando 8,4% do TOTAL de MEI+MPE. Desse montante, 52,6% são MEI (1.817) e 47,4% são MPE (1.638).

RANKING DE MEI DOS 5 PRINCIPAIS CNAES, UR JACOBINA, ACUMULADO ATÉ 30/11/2025


TOTAL MEI MPE



Na UR JACOBINA, considerando o acumulado até 30/11/2025, o CNAE com maior número de MEI é Comércio Varejista De Mercadorias Em Geral, Com Predominância De Produtos Alimentícios - Minimercados, Mercearias E Armazéns, com 1.817, representando 52,6% do total dentro do segmento e 7,5% do TOTAL de MEI.

RANKING DE MPE DOS 5 PRINCIPAIS CNAES, UR JACOBINA, ACUMULADO ATÉ 30/11/2025

■ TOTAL ■ MEI ■ MPE



Na UR JACOBINA, considerando o acumulado até 30/11/2025, o CNAE com maior número de MPE é Comércio Varejista De Mercadorias Em Geral, Com Predominância De Produtos Alimentícios - Minimercados, Mercearias E Armazéns, com 1.638, representando 47,4% do total dentro do segmento e 9,6% do TOTAL de MPE.

PERCENTUAL DE ADIMPLÊNCIA E INADIMPLÊNCIA DO MEI, UR JACOBINA, SETEMBRO/2024

OPTANTES
(27.316)ADIMPLENTES
(18.317 | 67,1%)INADIMPLENTES
(8.999 | 32,9%)

No caso do MEI estar inadimplente com os pagamentos (DAS), qual é o prejuízo ou penalidade que o MEI terá junto ao INSS/Previdência Social?

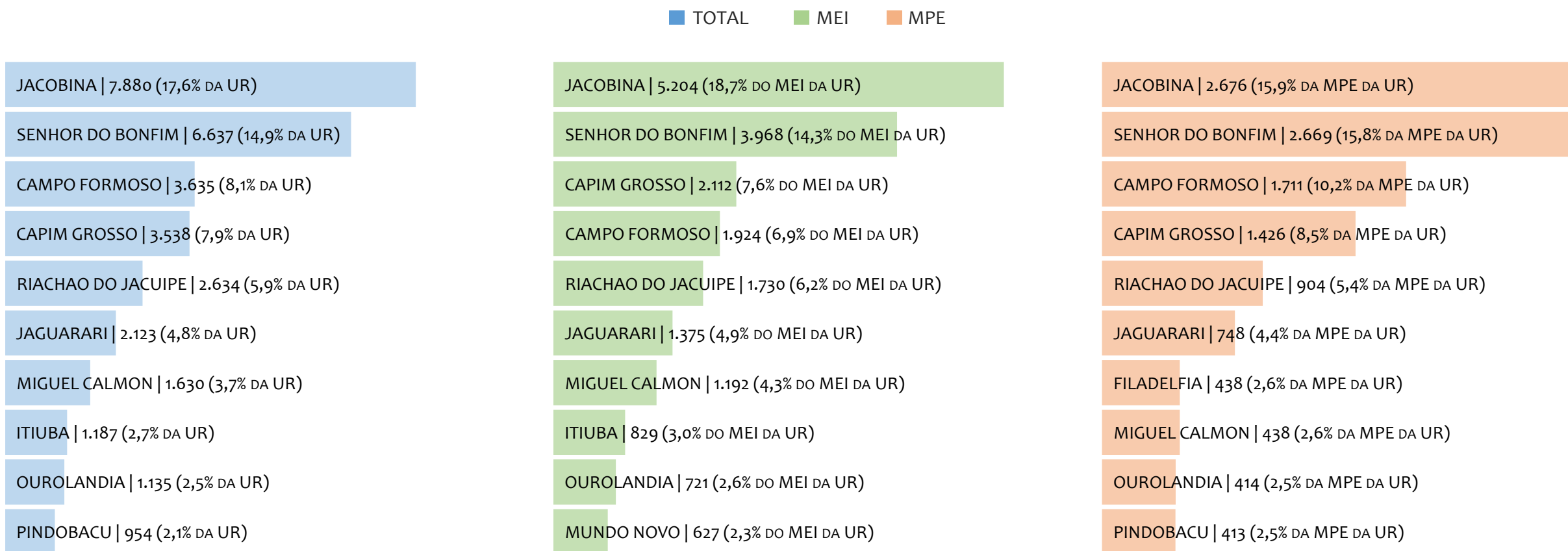
Primeiro, não terá esse tempo inadimplente contado para nenhum benefício da previdência social.

Segundo, caso necessite de algum benefício não programado, como auxílio doença, pensão por morte ou salário maternidade, por exemplo, poderá não ter direito a esses.

Além disso, quando for recolher as contribuições atrasadas, terá que calcular os valores acrescidos de multa e juros.


Na UR JACOBINA, considerando o acumulado até setembro/2024, o percentual de MEI ADIMPLENTES é de 67,1% (18.317).

RANKING POR MUNICÍPIO, UR JACOBINA, ACUMULADO ATÉ NOVEMBRO/2025



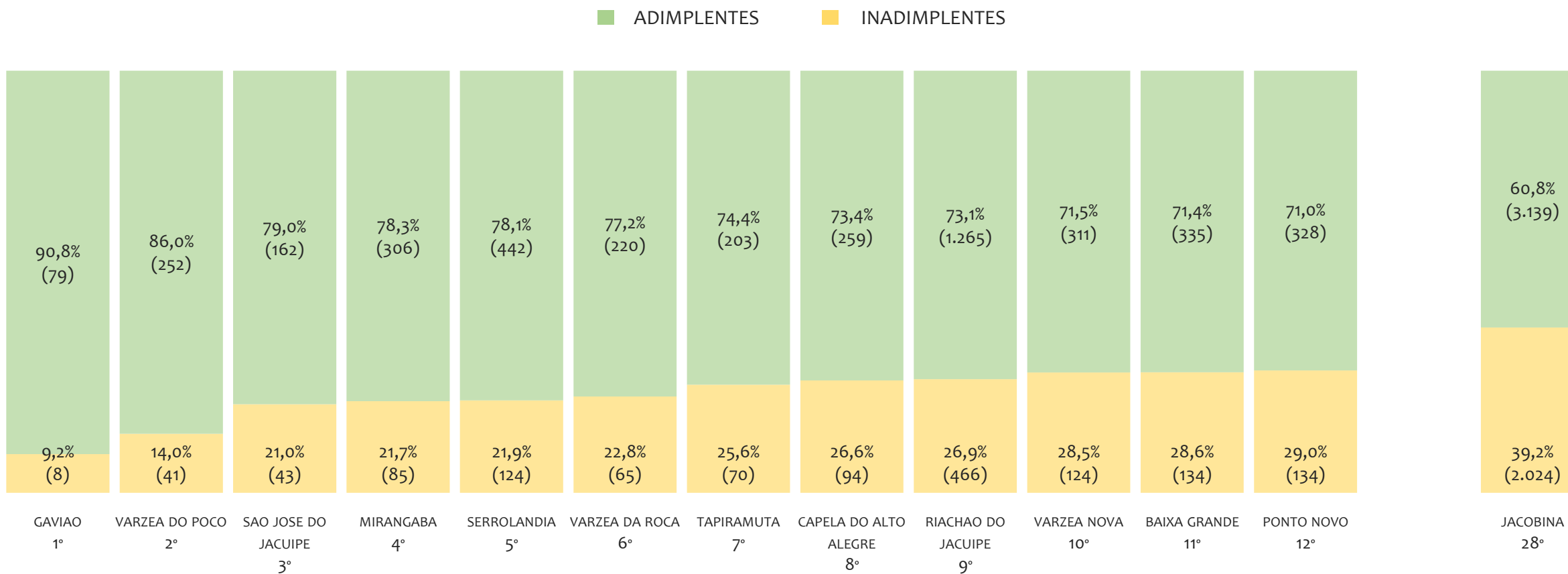
Na UR JACOBINA, no acumulado até novembro/2025, JACOBINA é o município com maior número de MEI+MPE com 7.880 empresas, representando 17,6% do total de MEI+MPE da UR. Quanto ao MEI, JACOBINA é o município com maior quantitativo com 5.204, representando 18,7% do total de MEI da UR e 11,7% do total da UR cadastradas no SIMPLES. Quanto a MPE, JACOBINA é o município com maior quantitativo com 2.676, representando 15,9% do total de MPE da UR e 6,0% do total da UR cadastradas no SIMPLES.

RANKING POR MUNICÍPIO, UR JACOBINA, SALDO DE NOVEMBRO/2025



Na UR JACOBINA, considerando o SALDO de novembro/2025, JACOBINA é o município com maior SALDO de MEI+MPE com 38 empresas, representando 18,4% do SALDO de MEI+MPE da UR. Quanto ao MEI, JACOBINA é o município de maior SALDO com 21, representando 29,2% do SALDO de MEI da UR e 10,2% do SALDO de empresas da UR cadastradas no SIMPLES. Quanto a MPE, JACOBINA é o município com maior SALDO com 17, representando 12,7% do SALDO de MPE da UR e 8,3% do SALDO de empresas da UR cadastradas no SIMPLES.

RANKING DE ADIMPLÊNCIA E INADIMPLÊNCIA DO MEI, UR JACOBINA, POR MUNICÍPIO, SETEMBRO/2024

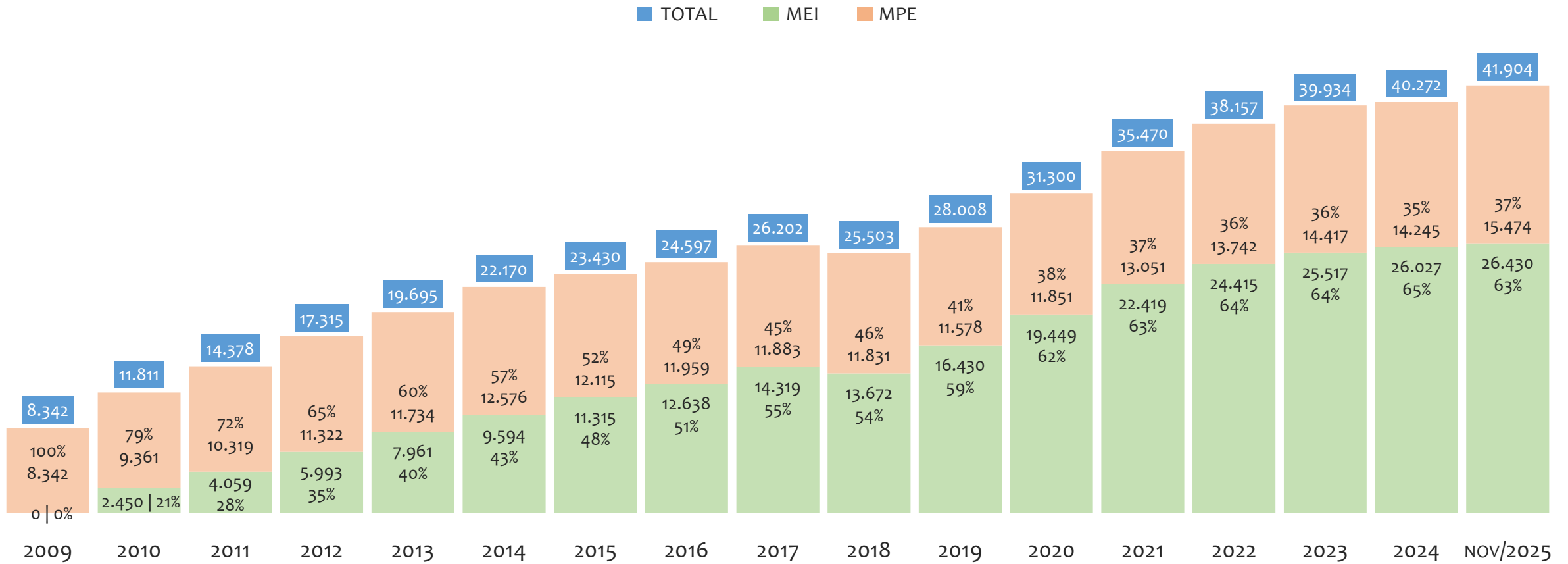


Na UR JACOBINA, considerando o acumulado até setembro/2024, o município GAVIAO apresenta o maior PERCENTUAL de ADIMPLENTES dentro do mesmo município com 90,8% (79 adimplentes), sendo que este grupo equivale a 0,4% dos ADIMPLENTES da UR JACOBINA.



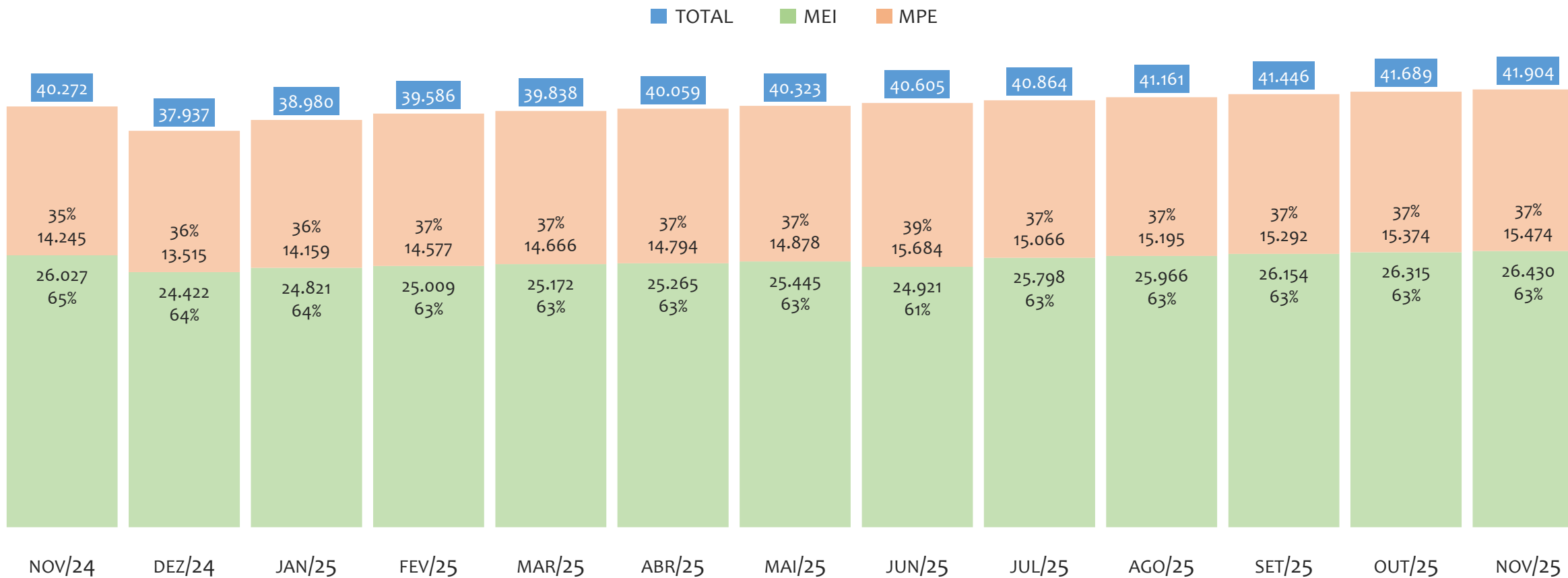
UR JUAZEIRO

HISTÓRICO ANUAL DO ACUMULADO DE MEI, MPE E TOTAL, UR JUAZEIRO, 2009 A NOVEMBRO/2025



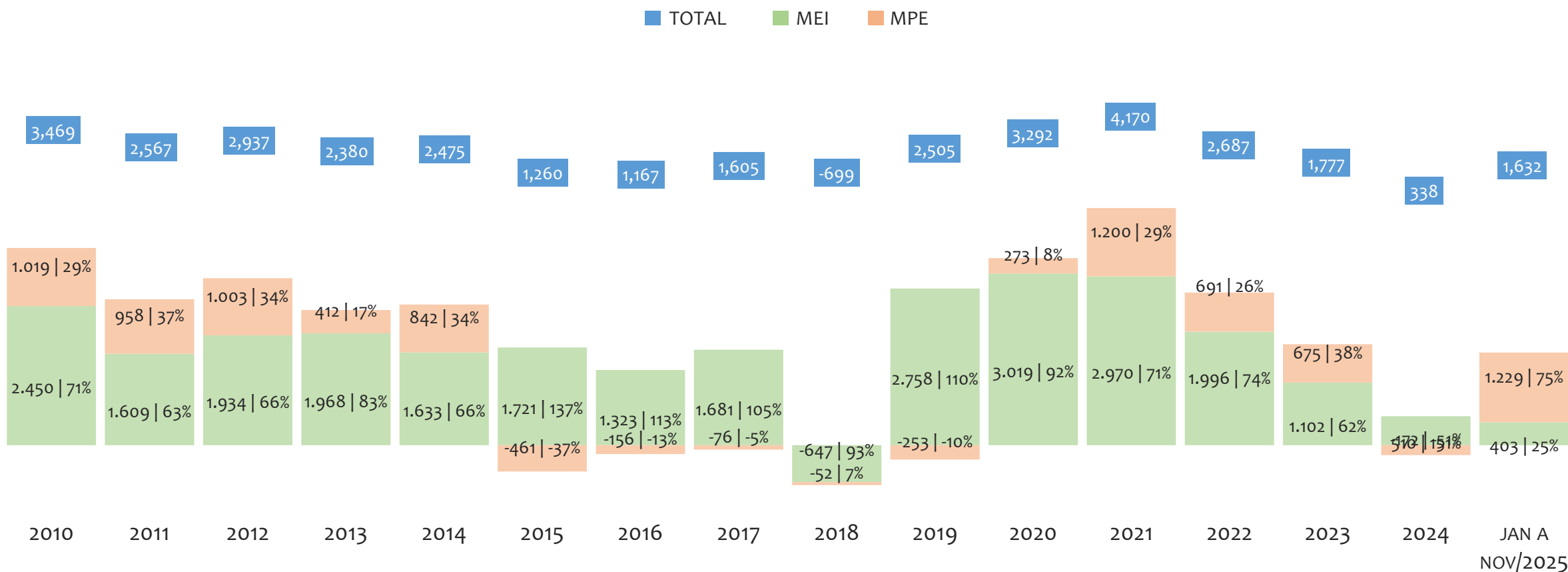
Na UR JUAZEIRO, de 2009 a novembro/2025, o crescimento de microempreendedores individuais (MEI) de 26429900% (0 para 26.430) é superior ao crescimento de micro e pequenas empresas (MPE) de 85% (8.342 para 15.474). No TOTAL (MEI + MPE), o crescimento no mesmo período é de 402% (8.342 para 41.904). A taxa média de crescimento anual composta é de 130% ao ano para MEI, 4% ao ano para MPE e 11% ao ano para MEI + MPE. Ainda neste mesmo período, a participação do MEI cresceu de 0% para 63% do total das empresas cadastradas no SIMPLES NACIONAL.

HISTÓRICO MENSAL DO ACUMULADO DE MEI, MPE E TOTAL, UR JUAZEIRO, NOV/2024 A NOV/2025



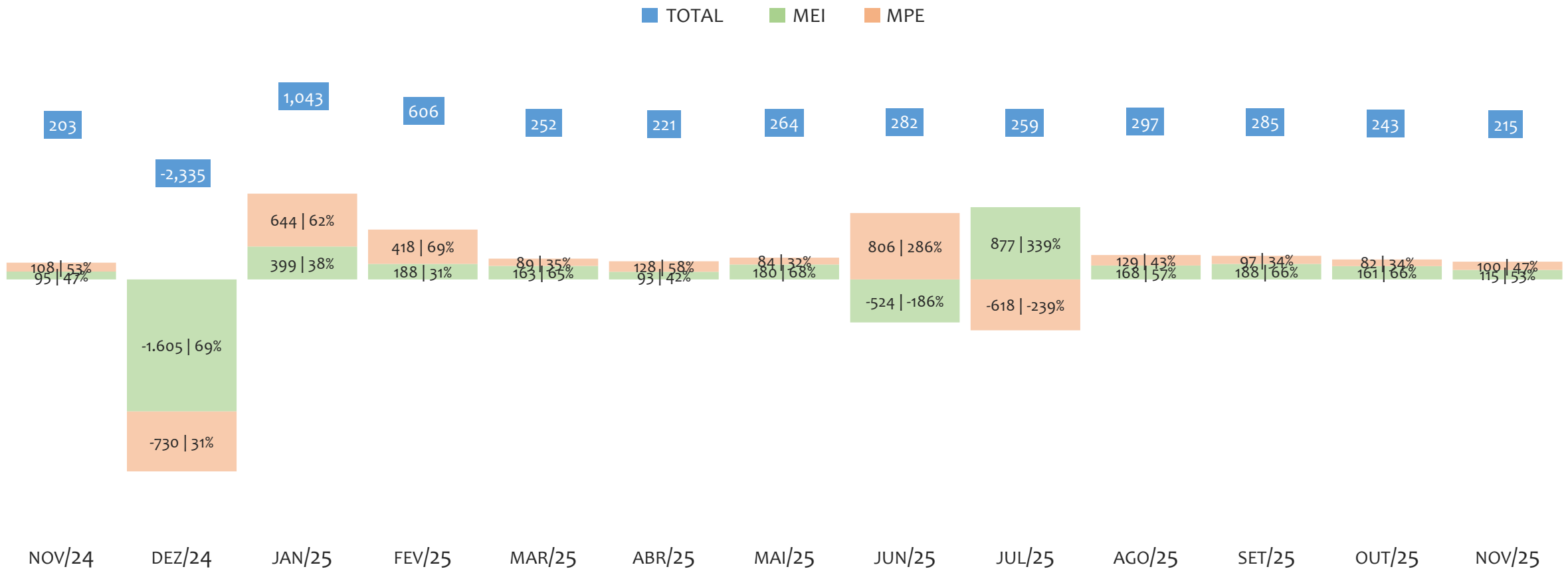
Na UR JUAZEIRO, de novembro/2024 a novembro/2025, o crescimento de microempreendedores individuais (MEI) de 1,5% (26.027 para 26.430) é inferior ao crescimento de micro e pequenas empresas (MPE) de 8,6% (14.245 para 15.474). No TOTAL (MEI + MPE), o crescimento no mesmo período é de 4,1% (40.272 para 41.904). A taxa média de crescimento mensal composta é de 0,1% ao mês para MEI, 0,7% ao mês para MPE e 0,3% ao mês para MEI + MPE. Ainda neste mesmo período, a participação do MEI cresceu de 65% para 63% do total das empresas cadastradas no SIMPLES NACIONAL.

HISTÓRICO ANUAL DO SALDO DE MEI, MPE E TOTAL, UR JUAZEIRO, 2010 A NOVEMBRO/2025



O SALDO anual é calculado pela diferença entre novos cadastros e cadastros excluídos em cada ano. A queda brusca do SALDO em 2016 e 2018 deve-se ao reprocessamento acumulado dos cadastros de MEI e MPE vinculados ao Simples Nacional com a exclusão dos inativos, inadimplentes etc. Na UR JUAZEIRO, o maior saldo de MEI ocorre em 2020 (3.019) e o menor em 2018 (-647). O maior saldo de MPE ocorre em (1.229) e o menor em 2015 (-461). O maior saldo no TOTAL (MPE + MEI) ocorre em 2021 (4.170) e o menor em 2018 (-699).

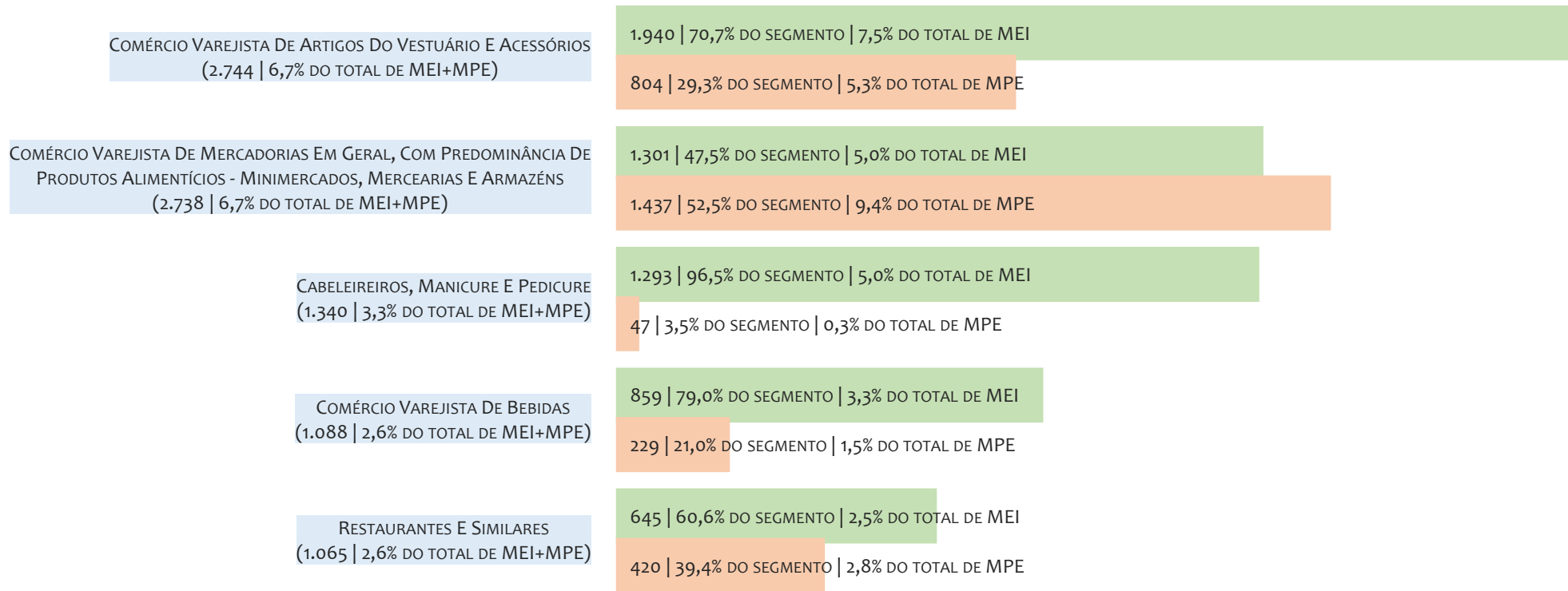
HISTÓRICO MENSAL DO SALDO DE MEI, MPE E TOTAL, UR JUAZEIRO, NOV/2024 A NOV/2025



O SALDO mensal é calculado pela diferença entre novos cadastros e cadastros excluídos em cada mês. A queda brusca do SALDO em JANEIRO deve-se ao reprocessamento dos cadastros de MEI e MPE vinculados ao Simples Nacional com a exclusão dos inativos, inadimplentes etc. Na UR JUAZEIRO, o maior saldo de MEI ocorre em jul/25 (877) e o menor em dez/24 (-1.605). O maior saldo de MPE ocorre em jun/25 (806) e o menor em dez/24 (-730). O maior saldo no TOTAL (MPE + MEI) ocorre em jan/25 (1.043) e o menor em dez/24 (-2.335).

RANKING DE MEI+MPE DOS 5 PRINCIPAIS CNAES, UR JUAZEIRO, ACUMULADO ATÉ 30/11/2025

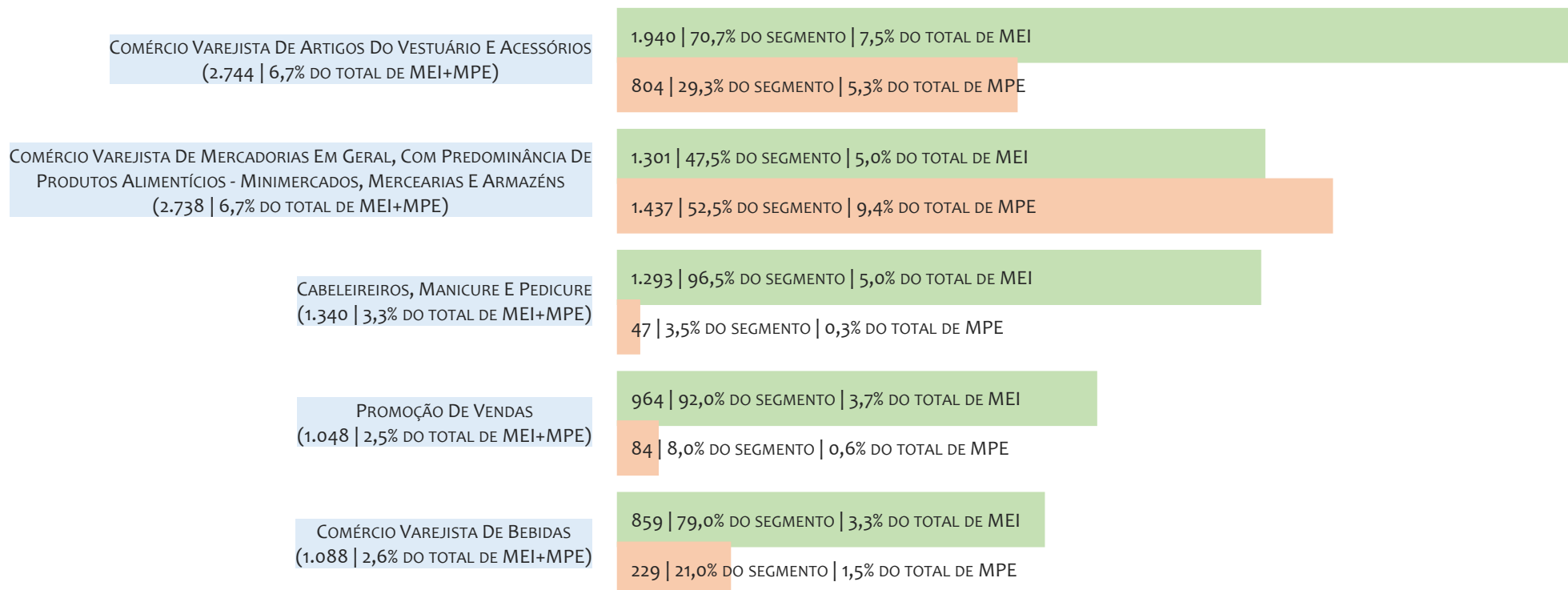
TOTAL MEI MPE



Na UR JUAZEIRO, considerando o acumulado até 30/11/2025, o CNAE com maior número de MEI+MPE é Comércio Varejista De Artigos Do Vestuário E Acessórios, com 2.744, representando 6,7% do TOTAL de MEI+MPE. Desse montante, 70,7% são MEI (1.940) e 29,3% são MPE (804).

RANKING DE MEI DOS 5 PRINCIPAIS CNAES, UR JUAZEIRO, ACUMULADO ATÉ 30/11/2025

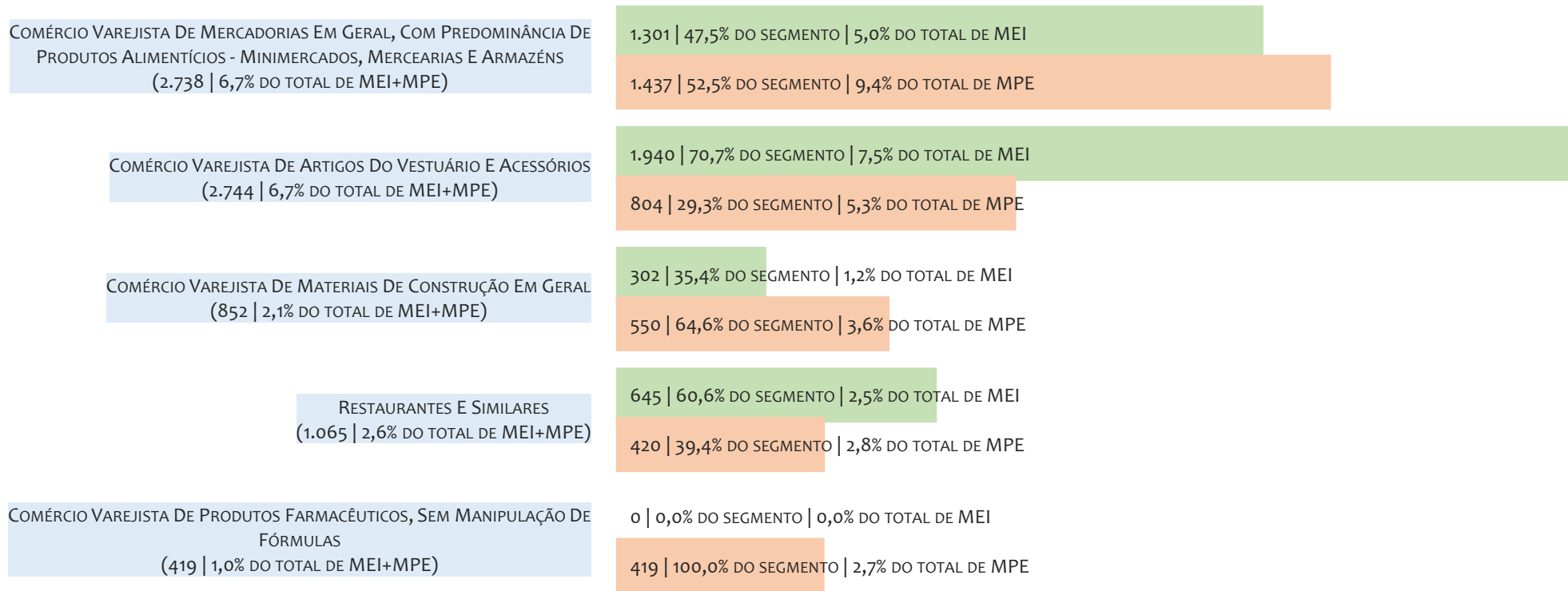
■ TOTAL ■ MEI ■ MPE



Na UR JUAZEIRO, considerando o acumulado até 30/11/2025, o CNAE com maior número de MEI é Comércio Varejista De Artigos Do Vestuário E Acessórios, com 1.940, representando 70,7% do total dentro do segmento e 7,5% do TOTAL de MEI.


RANKING DE MPE DOS 5 PRINCIPAIS CNAES, UR JUAZEIRO, ACUMULADO ATÉ 30/11/2025

TOTAL MEI MPE



Na UR JUAZEIRO, considerando o acumulado até 30/11/2025, o CNAE com maior número de MPE é Comércio Varejista De Mercadorias Em Geral, Com Predominância De Produtos Alimentícios - Minimercados, Mercearias E Armazéns, com 1.437, representando 52,5% do total dentro do segmento e 9,4% do TOTAL de MPE.

PERCENTUAL DE ADIMPLÊNCIA E INADIMPLÊNCIA DO MEI, UR JUAZEIRO, SETEMBRO/2024



No caso do MEI estar inadimplente com os pagamentos (DAS), qual é o prejuízo ou penalidade que o MEI terá junto ao INSS/Previdência Social?


Primeiro, não terá esse tempo inadimplente contado para nenhum benefício da previdência social.

Segundo, caso necessite de algum benefício não programado, como auxílio doença, pensão por morte ou salário maternidade, por exemplo, poderá não ter direito a esses.

Além disso, quando for recolher as contribuições atrasadas, terá que calcular os valores acrescidos de multa e juros.

Na UR JUAZEIRO, considerando o acumulado até setembro/2024, o percentual de MEI ADIMPLENTES é de 54,8% (14.186).

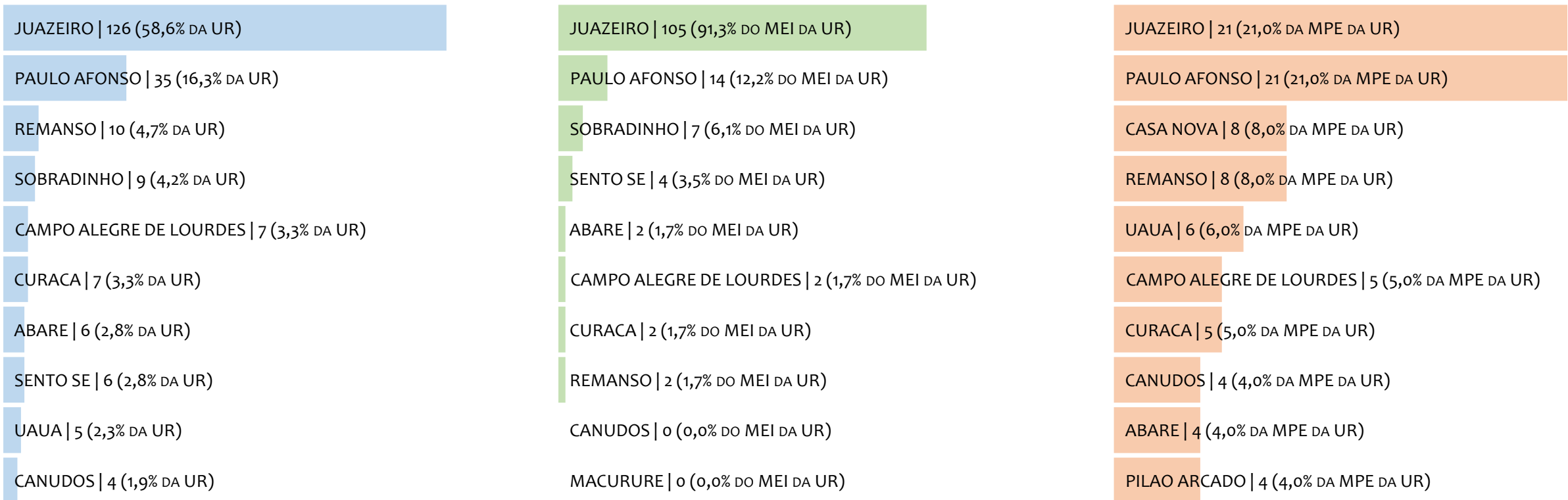
RANKING POR MUNICÍPIO, UR JUAZEIRO, ACUMULADO ATÉ NOVEMBRO/2025



Na UR JUAZEIRO, no acumulado até novembro/2025, JUAZEIRO é o município com maior número de MEI+MPE com 18.876 empresas, representando 45,0% do total de MEI+MPE da UR. Quanto ao MEI, JUAZEIRO é o município com maior quantitativo com 12.392, representando 46,9% do total de MEI da UR e 29,6% do total da UR cadastradas no SIMPLES. Quanto a MPE, JUAZEIRO é o município com maior quantitativo com 6.484, representando 41,9% do total de MPE da UR e 15,5% do total da UR cadastradas no SIMPLES.

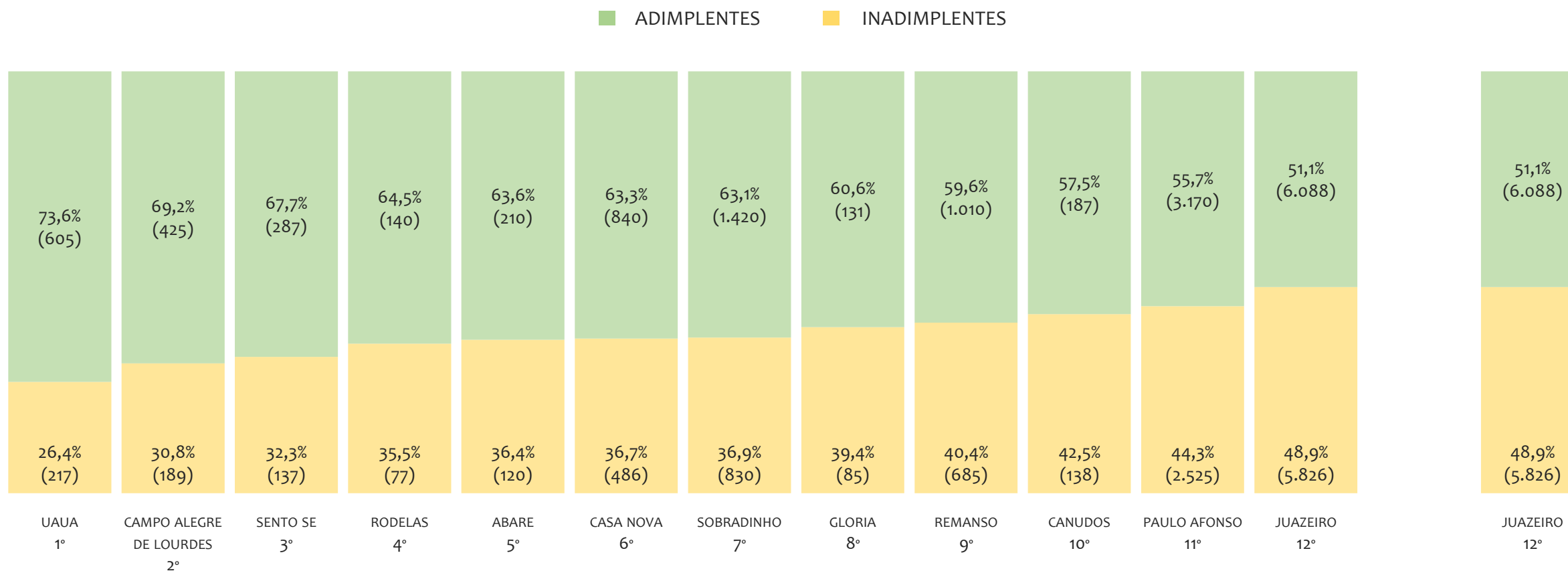
RANKING POR MUNICÍPIO, UR JUAZEIRO, SALDO DE NOVEMBRO/2025

■ TOTAL ■ MEI ■ MPE



Na UR JUAZEIRO, considerando o SALDO de novembro/2025, JUAZEIRO é o município com maior SALDO de MEI+MPE com 126 empresas, representando 58,6% do SALDO de MEI+MPE da UR. Quanto ao MEI, JUAZEIRO é o município de maior SALDO com 105, representando 91,3% do SALDO de MEI da UR e 48,8% do SALDO de empresas da UR cadastradas no SIMPLES. Quanto a MPE, JUAZEIRO é o município com maior SALDO com 21, representando 21,0% do SALDO de MPE da UR e 9,8% do SALDO de empresas da UR cadastradas no SIMPLES.

RANKING DE ADIMPLÊNCIA E INADIMPLÊNCIA DO MEI, UR JUAZEIRO, POR MUNICÍPIO, SETEMBRO/2024

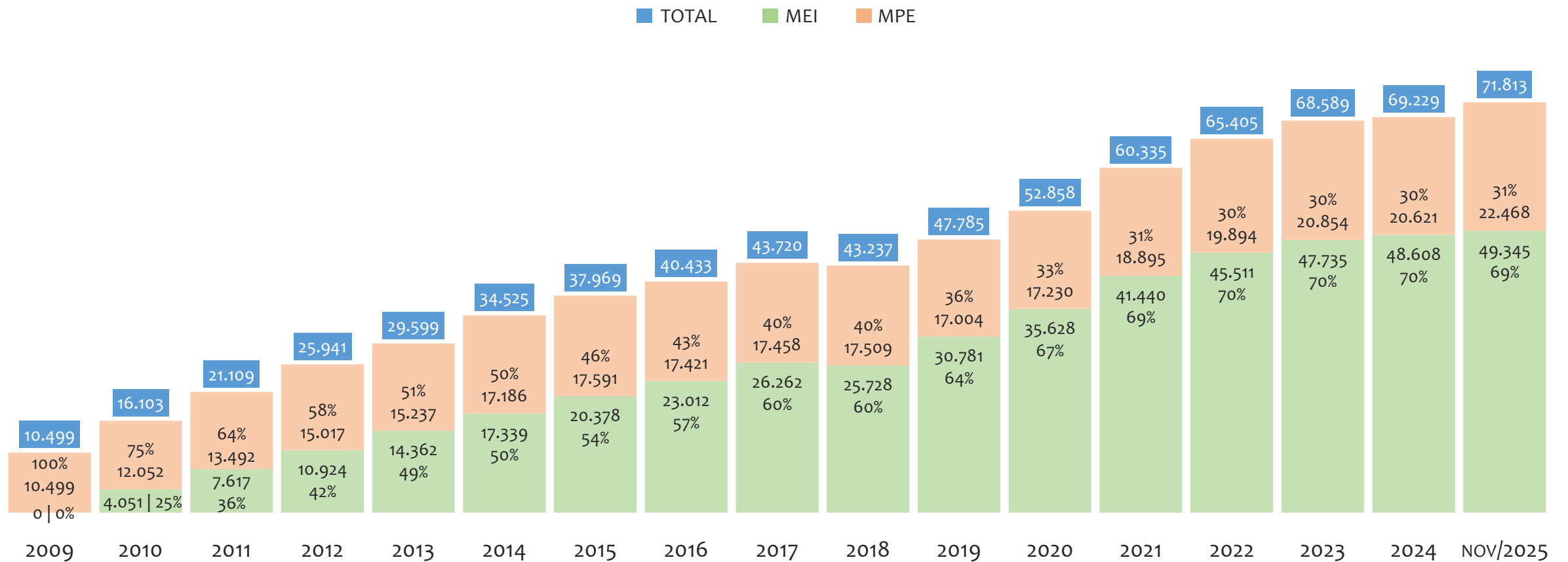


Na UR JUAZEIRO, considerando o acumulado até setembro/2024, o município UAUA apresenta o maior PERCENTUAL de ADIMPLENTES dentro do mesmo município com 73,6% (605 adimplentes), sendo que este grupo equivale a 4,0% dos ADIMPLENTES da UR JUAZEIRO.



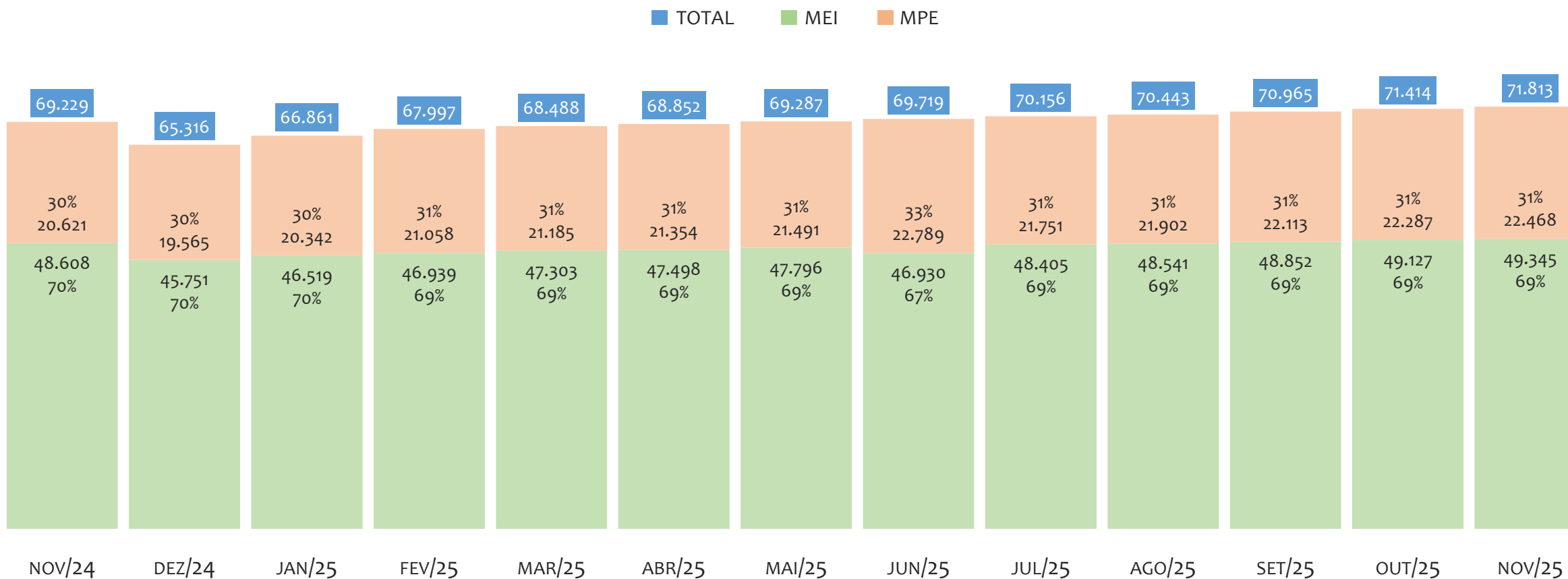
UR SANTO ANTÔNIO DE JESUS

HISTÓRICO ANUAL DO ACUMULADO DE MEI, MPE E TOTAL, UR SANTO ANTÔNIO DE JESUS, 2009 A NOVEMBRO/2025



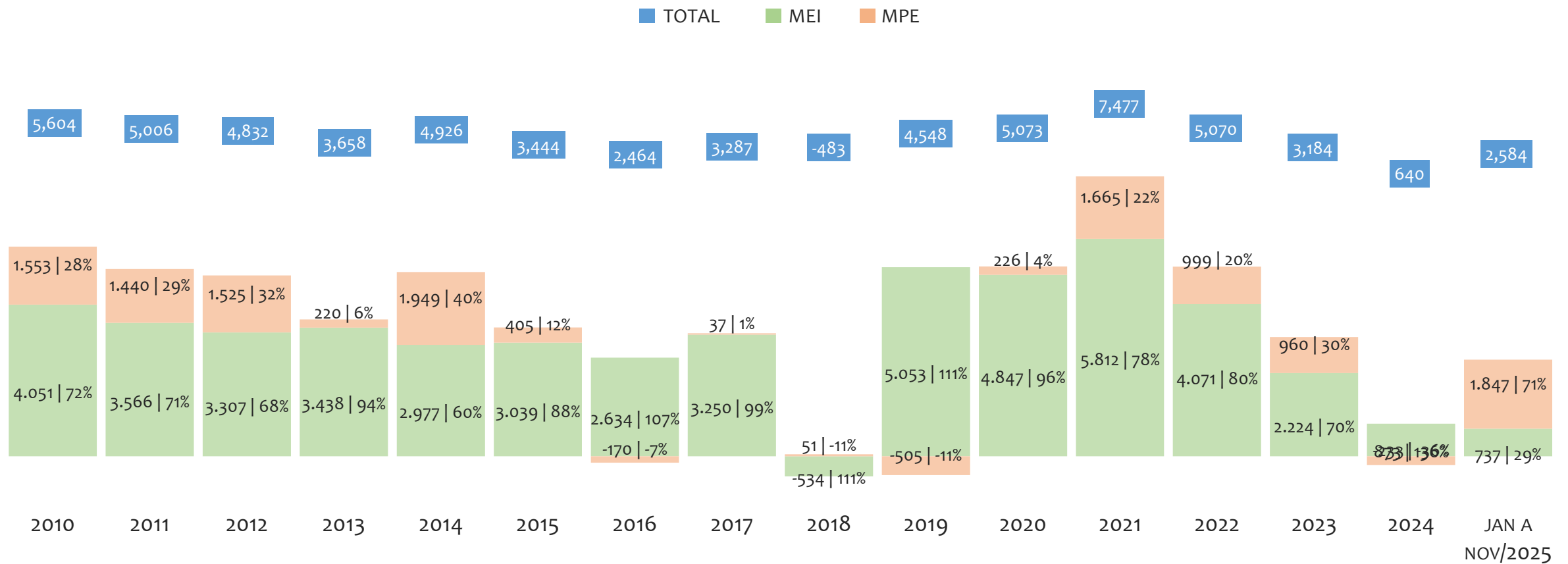
Na UR SANTO ANTÔNIO DE JESUS, de 2009 a novembro/2025, o crescimento de microempreendedores individuais (MEI) de 49344900% (0 para 49.345) é superior ao crescimento de micro e pequenas empresas (MPE) de 114% (10.499 para 22.468). No TOTAL (MEI + MPE), o crescimento no mesmo período é de 584% (10.499 para 71.813). A taxa média de crescimento anual composta é de 140% ao ano para MEI, 5% ao ano para MPE e 13% ao ano para MEI + MPE. Ainda neste mesmo período, a participação do MEI cresceu de 0% para 69% do total das empresas cadastradas no SIMPLES NACIONAL.

HISTÓRICO MENSAL DO ACUMULADO DE MEI, MPE E TOTAL, UR SANTO ANTÔNIO DE JESUS, NOV/2024 A NOV/2025



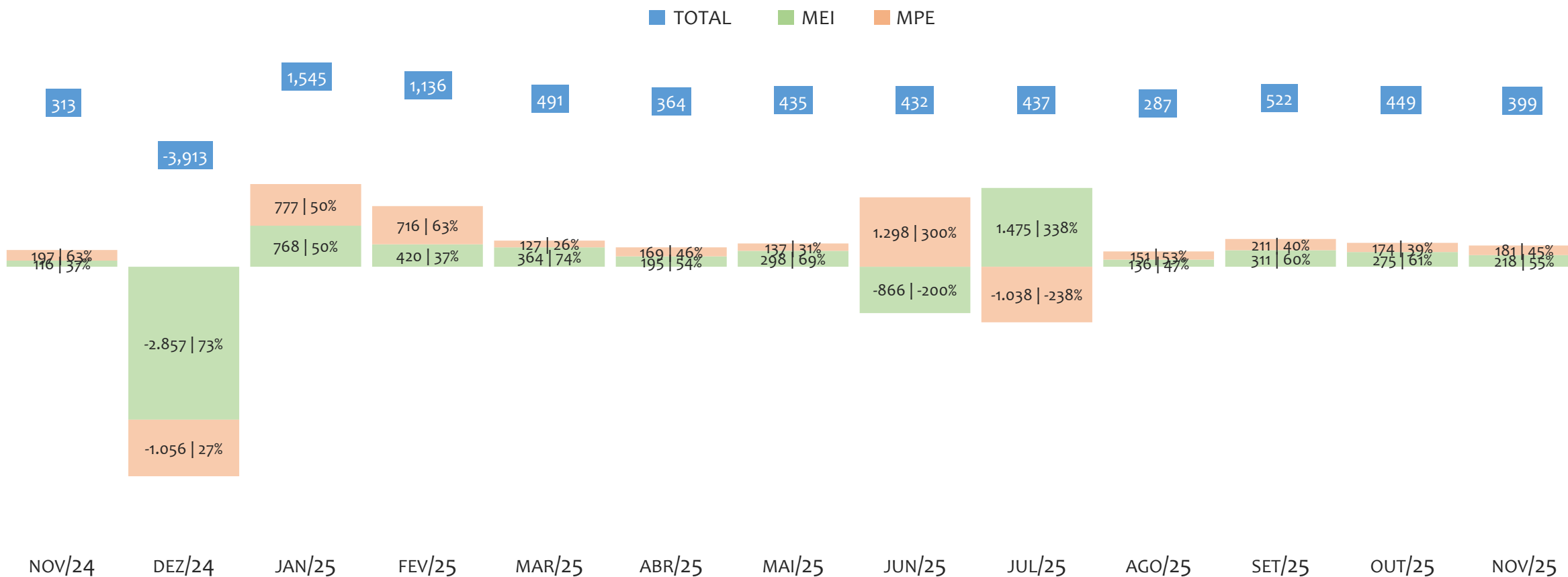
Na UR SANTO ANTÔNIO DE JESUS, de novembro/2024 a novembro/2025, o crescimento de microempreendedores individuais (MEI) de 1,5% (48.608 para 49.345) é inferior ao crescimento de micro e pequenas empresas (MPE) de 9,0% (20.621 para 22.468). No TOTAL (MEI + MPE), o crescimento no mesmo período é de 3,7% (69.229 para 71.813). A taxa média de crescimento mensal composta é de 0,1% ao mês para MEI, 0,7% ao mês para MPE e 0,3% ao mês para MEI + MPE. Ainda neste mesmo período, a participação do MEI cresceu de 70% para 69% do total das empresas cadastradas no SIMPLES NACIONAL.

HISTÓRICO ANUAL DO SALDO DE MEI, MPE E TOTAL, UR SANTO ANTÔNIO DE JESUS, 2010 A NOVEMBRO/2025



O SALDO anual é calculado pela diferença entre novos cadastros e cadastros excluídos em cada ano. A queda brusca do SALDO em 2016 e 2018 deve-se ao reprocessamento acumulado dos cadastros de MEI e MPE vinculados ao Simples Nacional com a exclusão dos inativos, inadimplentes etc. Na UR SANTO ANTÔNIO DE JESUS, o maior saldo de MEI ocorre em 2021 (5.812) e o menor em 2018 (-534). O maior saldo de MPE ocorre em 2014 (1.949) e o menor em 2019 (-505). O maior saldo no TOTAL (MPE + MEI) ocorre em 2021 (7.477) e o menor em 2018 (-483).

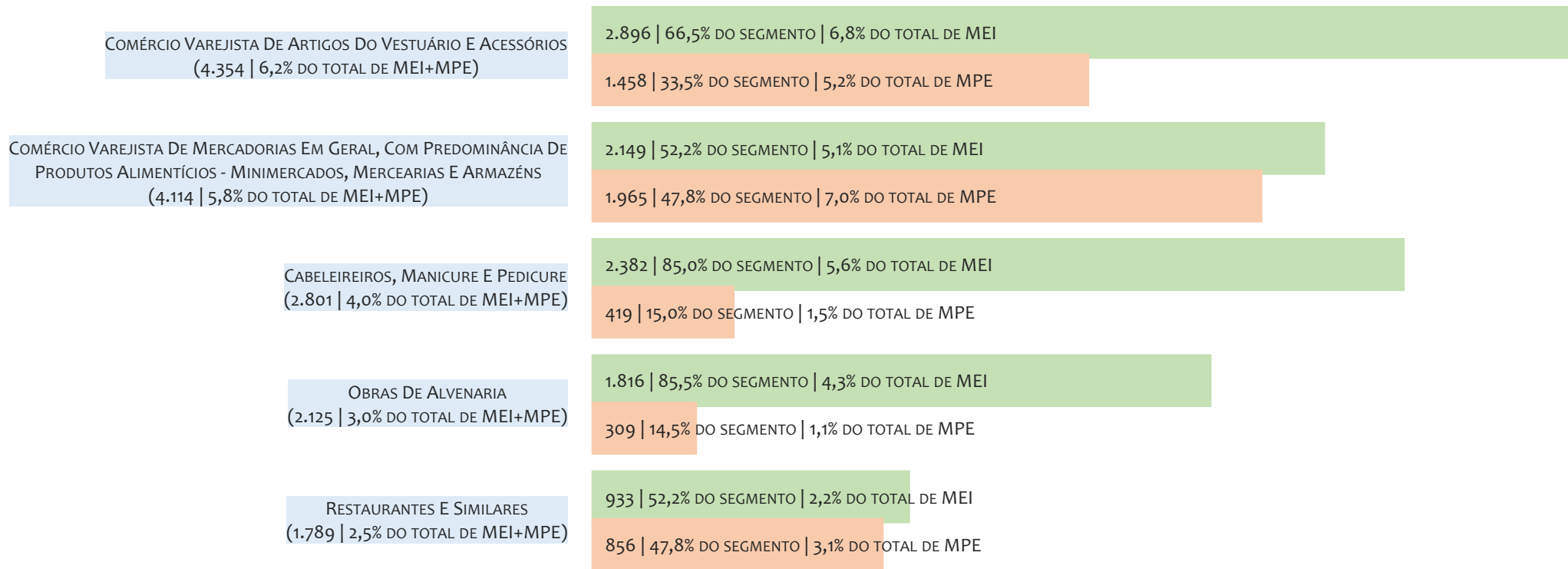
HISTÓRICO MENSAL DO SALDO DE MEI, MPE E TOTAL, UR SANTO ANTÔNIO DE JESUS, NOV/2024 A NOV/2025



O SALDO mensal é calculado pela diferença entre novos cadastros e cadastros excluídos em cada mês. A queda brusca do SALDO em JANEIRO deve-se ao reprocessamento dos cadastros de MEI e MPE vinculados ao Simples Nacional com a exclusão dos inativos, inadimplentes etc. Na UR SANTO ANTÔNIO DE JESUS, o maior saldo de MEI ocorre em jul/25 (1.475) e o menor em dez/24 (-2.857). O maior saldo de MPE ocorre em jun/25 (1.298) e o menor em dez/24 (-1.056). O maior saldo no TOTAL (MPE + MEI) ocorre em jan/25 (1.545) e o menor em dez/24 (-3.913).

RANKING DE MEI+MPE DOS 5 PRINCIPAIS CNAES, UR SANTO ANTÔNIO DE JESUS, ACUMULADO ATÉ 30/11/2025


TOTAL MEI MPE



Na UR SANTO ANTÔNIO DE JESUS, considerando o acumulado até 30/11/2025, o CNAE com maior número de MEI+MPE é Comércio Varejista De Artigos Do Vestuário E Acessórios, com 4.354, representando 6,2% do TOTAL de MEI+MPE. Desse montante, 66,5% são MEI (2.896) e 33,5% são MPE (1.458).

RANKING DE MEI DOS 5 PRINCIPAIS CNAES, UR SANTO ANTÔNIO DE JESUS, ACUMULADO ATÉ 30/11/2025

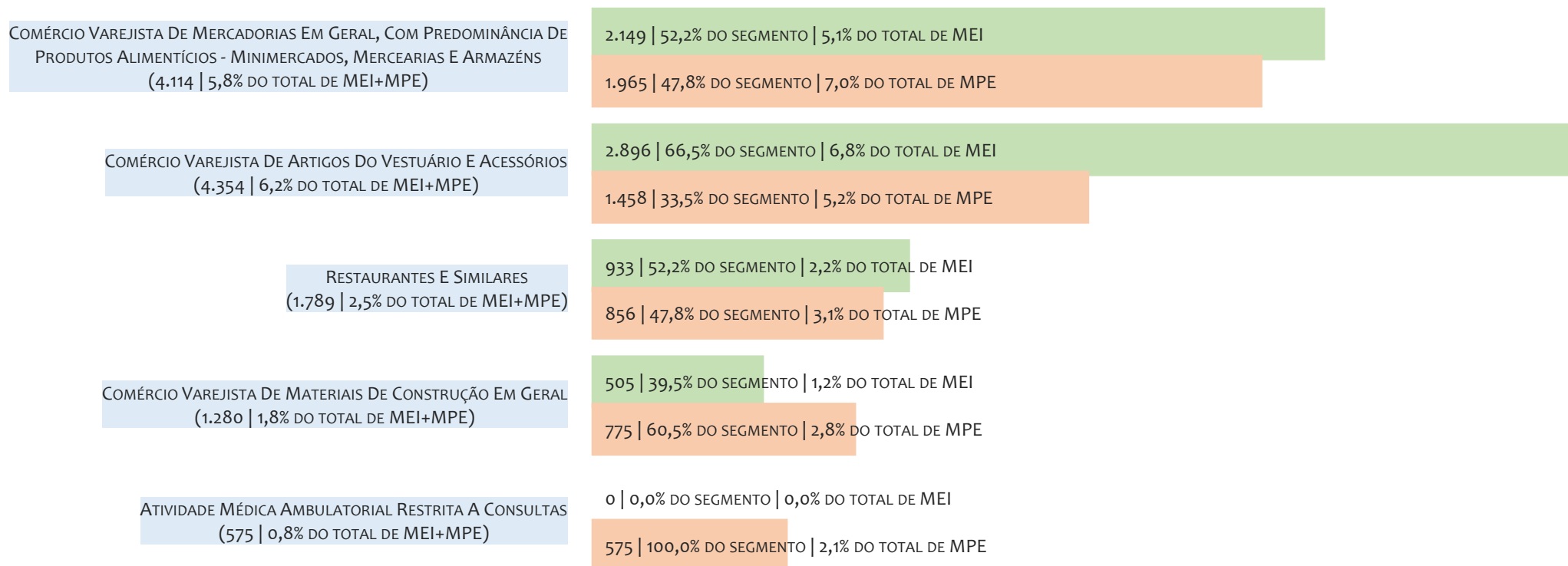
TOTAL MEI MPE



Na UR SANTO ANTÔNIO DE JESUS, considerando o acumulado até 30/11/2025, o CNAE com maior número de MEI é Comércio Varejista De Artigos Do Vestuário E Acessórios, com 2.896, representando 66,5% do total dentro do segmento e 6,8% do TOTAL de MEI.

RANKING DE MPE DOS 5 PRINCIPAIS CNAES, UR SANTO ANTÔNIO DE JESUS, ACUMULADO ATÉ 30/11/2025

TOTAL MEI MPE



Na UR SANTO ANTÔNIO DE JESUS, considerando o acumulado até 30/11/2025, o CNAE com maior número de MPE é Comércio Varejista De Mercadorias Em Geral, Com Predominância De Produtos Alimentícios - Minimercados, Mercearias E Armazéns, com 1.965, representando 47,8% do total dentro do segmento e 7,0% do TOTAL de MPE.

PERCENTUAL DE ADIMPLÊNCIA E INADIMPLÊNCIA DO MEI, UR SANTO ANTÔNIO DE JESUS, SETEMBRO/2024

OPTANTES
(48.346)ADIMPLENTES
(30.111 | 62,3%)INADIMPLENTES
(18.235 | 37,7%)

No caso do MEI estar inadimplente com os pagamentos (DAS), qual é o prejuízo ou penalidade que o MEI terá junto ao INSS/Previdência Social?


Primeiro, não terá esse tempo inadimplente contado para nenhum benefício da previdência social.

Segundo, caso necessite de algum benefício não programado, como auxílio doença, pensão por morte ou salário maternidade, por exemplo, poderá não ter direito a esses.

Além disso, quando for recolher as contribuições atrasadas, terá que calcular os valores acrescidos de multa e juros.


Na UR SANTO ANTÔNIO DE JESUS, considerando o acumulado até setembro/2024, o percentual de MEI ADIMPLENTES é de 62,3% (30.111).

RANKING POR MUNICÍPIO, UR SANTO ANTÔNIO DE JESUS, ACUMULADO ATÉ NOVEMBRO/2025



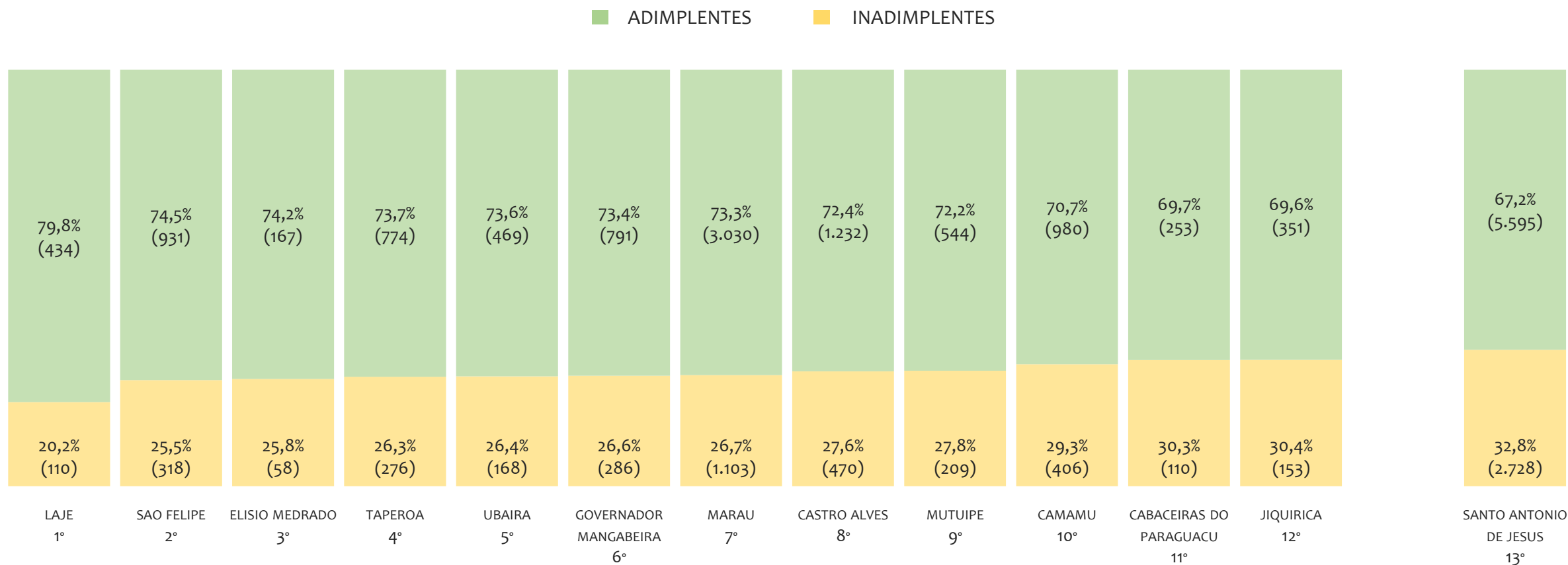
Na UR SANTO ANTÔNIO DE JESUS, no acumulado até novembro/2025, SANTO ANTONIO DE JESUS é o município com maior número de MEI+MPE com 12.381 empresas, representando 17,2% do total de MEI+MPE da UR. Quanto ao MEI, SANTO ANTONIO DE JESUS é o município com maior quantitativo com 8.597, representando 17,4% do total de MEI da UR e 12,0% do total da UR cadastradas no SIMPLES. Quanto a MPE, SANTO ANTONIO DE JESUS é o município com maior quantitativo com 3.784, representando 16,8% do total de MPE da UR e 5,3% do total da UR cadastradas no SIMPLES.

RANKING POR MUNICÍPIO, UR SANTO ANTÔNIO DE JESUS, SALDO DE NOVEMBRO/2025



Na UR SANTO ANTÔNIO DE JESUS, considerando o SALDO de novembro/2025, CRUZ DAS ALMAS é o município com maior SALDO de MEI+MPE com 77 empresas, representando 19,3% do SALDO de MEI+MPE da UR. Quanto ao MEI, CRUZ DAS ALMAS é o município de maior SALDO com 63, representando 28,9% do SALDO de MEI da UR e 15,8% do SALDO de empresas da UR cadastradas no SIMPLES. Quanto a MPE, SANTO ANTONIO DE JESUS é o município com maior SALDO com 19, representando 10,5% do SALDO de MPE da UR e 4,8% do SALDO de empresas da UR cadastradas no SIMPLES.

RANKING DE ADIMPLÊNCIA E INADIMPLÊNCIA DO MEI, UR SANTO ANTÔNIO DE JESUS, POR MUNICÍPIO, SETEMBRO/2024

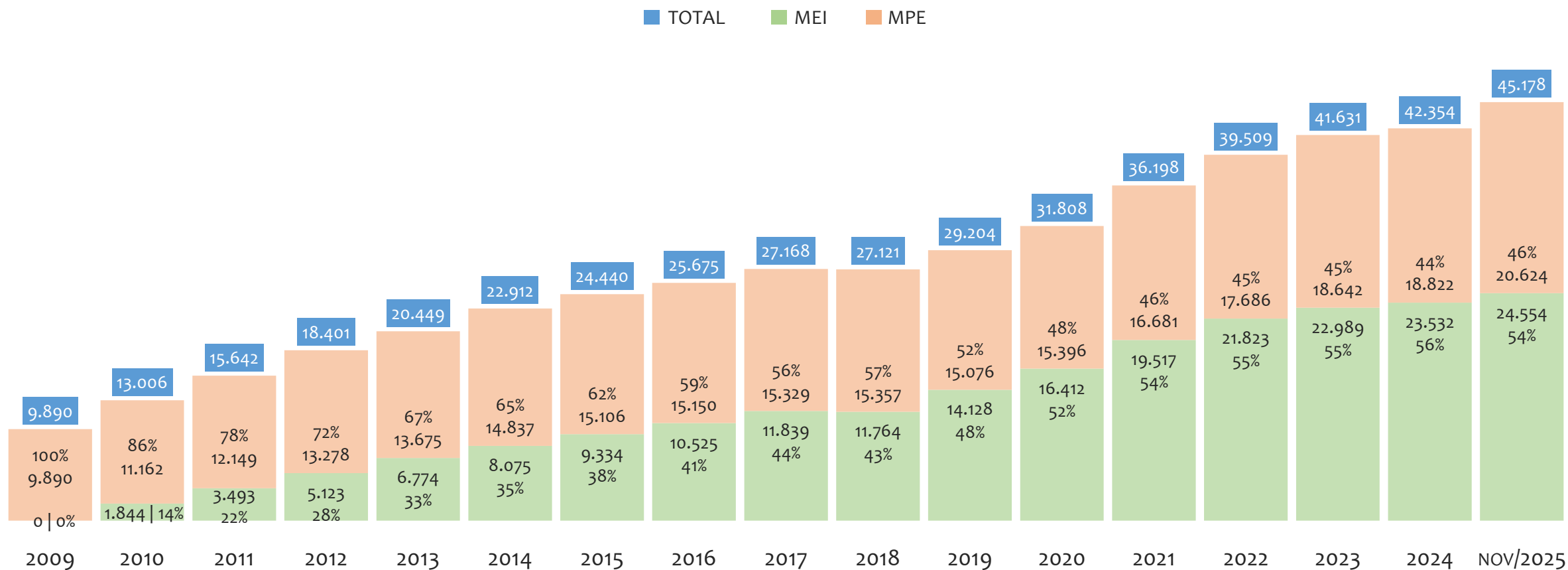


Na UR SANTO ANTÔNIO DE JESUS, considerando o acumulado até setembro/2024, o município LAJE apresenta o maior PERCENTUAL de ADIMPLENTES dentro do mesmo município com 79,8% (434 adimplentes), sendo que este grupo equivale a 1,1% dos ADIMPLENTES da UR SANTO ANTÔNIO DE JESUS.



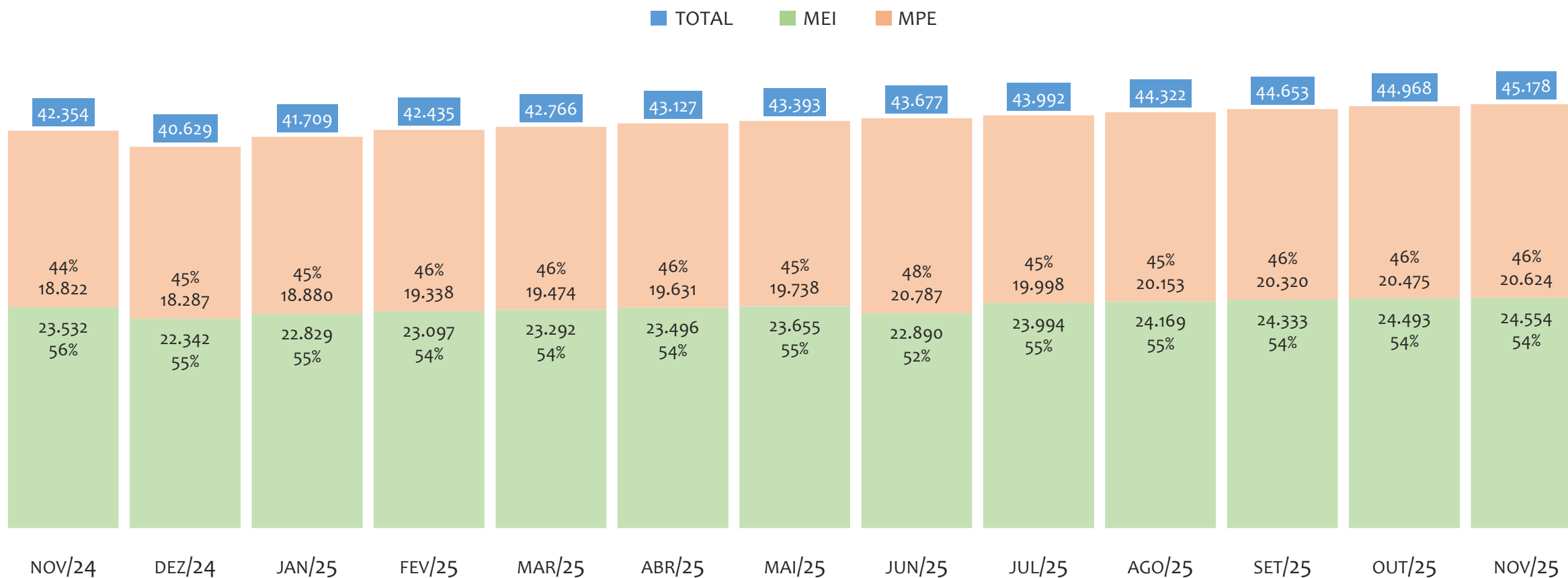
UR IRECÊ

HISTÓRICO ANUAL DO ACUMULADO DE MEI, MPE E TOTAL, UR IRECÊ, 2009 A NOVEMBRO/2025



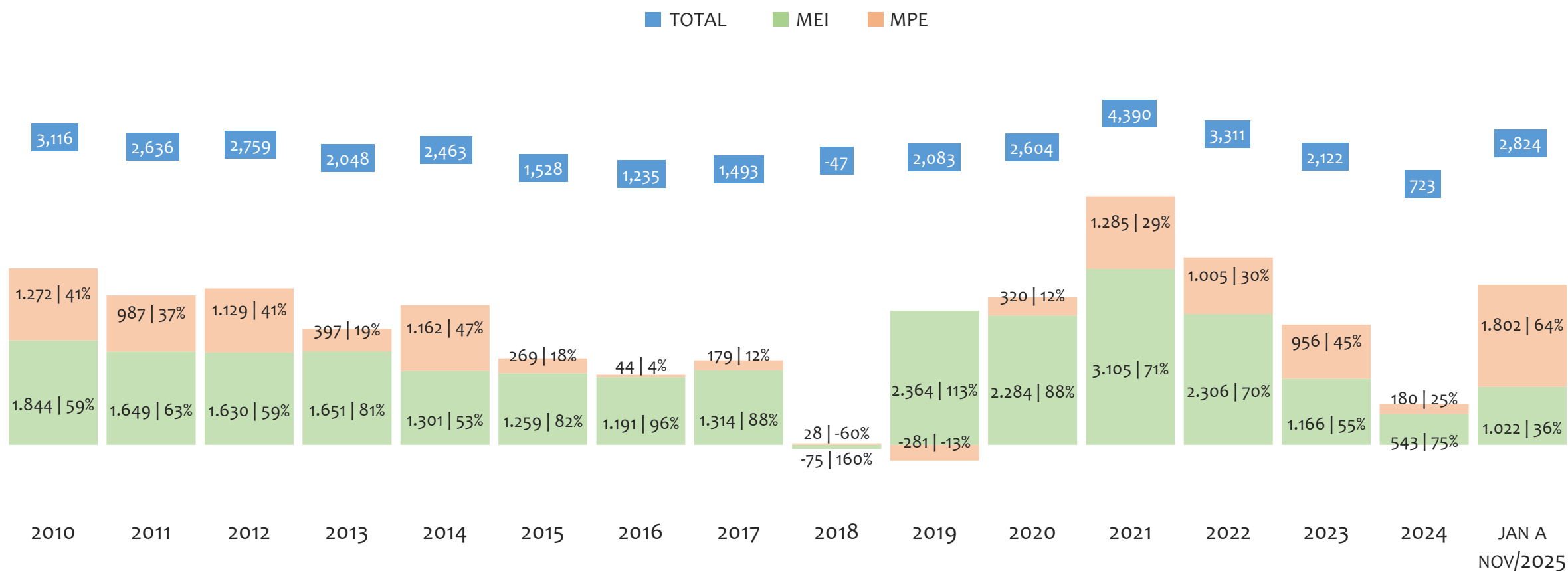
Na UR IRECÊ, de 2009 a novembro/2025, o crescimento de microempreendedores individuais (MEI) de 24553900% (0 para 24.554) é superior ao crescimento de micro e pequenas empresas (MPE) de 109% (9.890 para 20.624). No TOTAL (MEI + MPE), o crescimento no mesmo período é de 357% (9.890 para 45.178). A taxa média de crescimento anual composta é de 129% ao ano para MEI, 5% ao ano para MPE e 10% ao ano para MEI + MPE. Ainda neste mesmo período, a participação do MEI cresceu de 0% para 54% do total das empresas cadastradas no SIMPLES NACIONAL.

HISTÓRICO MENSAL DO ACUMULADO DE MEI, MPE E TOTAL, UR IRECÊ, NOV/2024 A NOV/2025



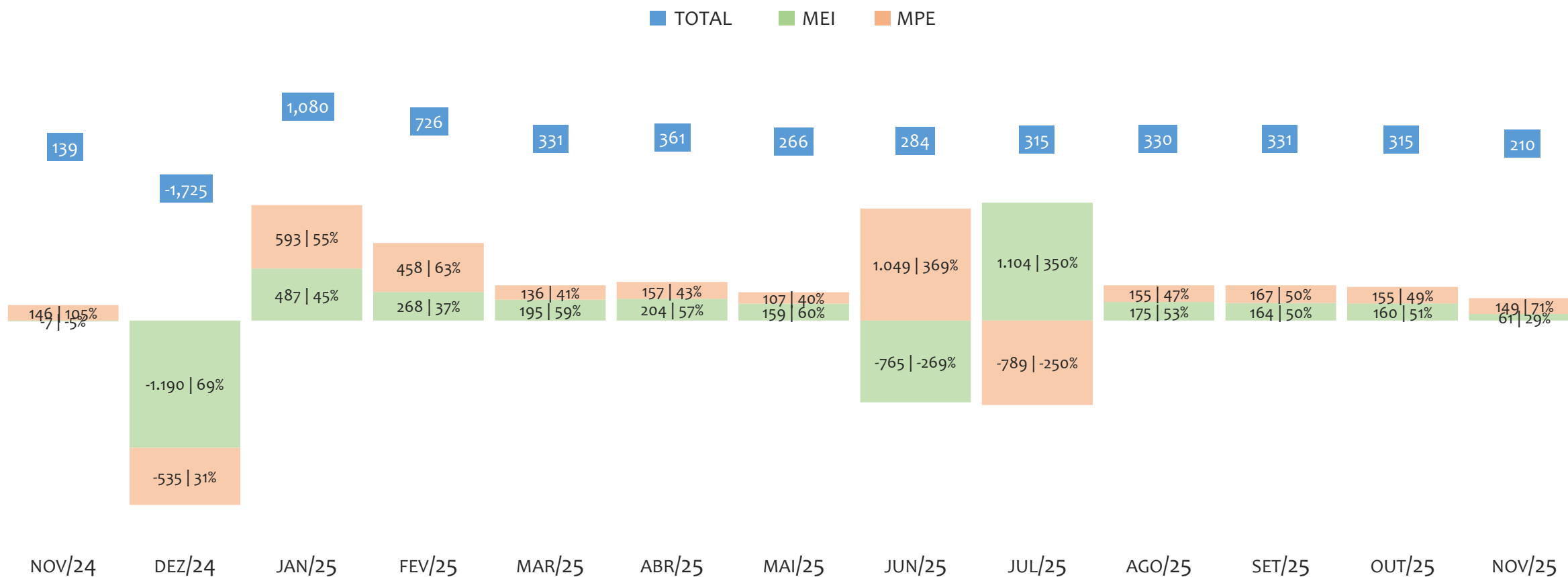
Na UR IRECÊ, de novembro/2024 a novembro/2025, o crescimento de microempreendedores individuais (MEI) de 4,3% (23.532 para 24.554) é inferior ao crescimento de micro e pequenas empresas (MPE) de 9,6% (18.822 para 20.624). No TOTAL (MEI + MPE), o crescimento no mesmo período é de 6,7% (42.354 para 45.178). A taxa média de crescimento mensal composta é de 0,4% ao mês para MEI, 0,8% ao mês para MPE e 0,5% ao mês para MEI + MPE. Ainda neste mesmo período, a participação do MEI cresceu de 56% para 54% do total das empresas cadastradas no SIMPLES NACIONAL.

HISTÓRICO ANUAL DO SALDO DE MEI, MPE E TOTAL, UR IRECÊ, 2010 A NOVEMBRO/2025



O SALDO anual é calculado pela diferença entre novos cadastros e cadastros excluídos em cada ano. A queda brusca do SALDO em 2016 e 2018 deve-se ao reprocessamento acumulado dos cadastros de MEI e MPE vinculados ao Simples Nacional com a exclusão dos inativos, inadimplentes etc. Na UR IRECÊ, o maior saldo de MEI ocorre em 2021 (3.105) e o menor em 2018 (-75). O maior saldo de MPE ocorre em (1.802) e o menor em 2019 (-281). O maior saldo no TOTAL (MPE + MEI) ocorre em 2021 (4.390) e o menor em 2018 (-47).


HISTÓRICO MENSAL DO SALDO DE MEI, MPE E TOTAL, UR IRECÊ, NOV/2024 A NOV/2025



O SALDO mensal é calculado pela diferença entre novos cadastros e cadastros excluídos em cada mês. A queda brusca do SALDO em JANEIRO deve-se ao reprocessamento dos cadastros de MEI e MPE vinculados ao Simples Nacional com a exclusão dos inativos, inadimplentes etc. Na UR IRECÊ, o maior saldo de MEI ocorre em jul/25 (1.104) e o menor em dez/24 (-1.190). O maior saldo de MPE ocorre em jun/25 (1.049) e o menor em jul/25 (-789). O maior saldo no TOTAL (MPE + MEI) ocorre em jan/25 (1.080) e o menor em dez/24 (-1.725).

RANKING DE MEI+MPE DOS 5 PRINCIPAIS CNAES, UR IRECÊ, ACUMULADO ATÉ 30/11/2025

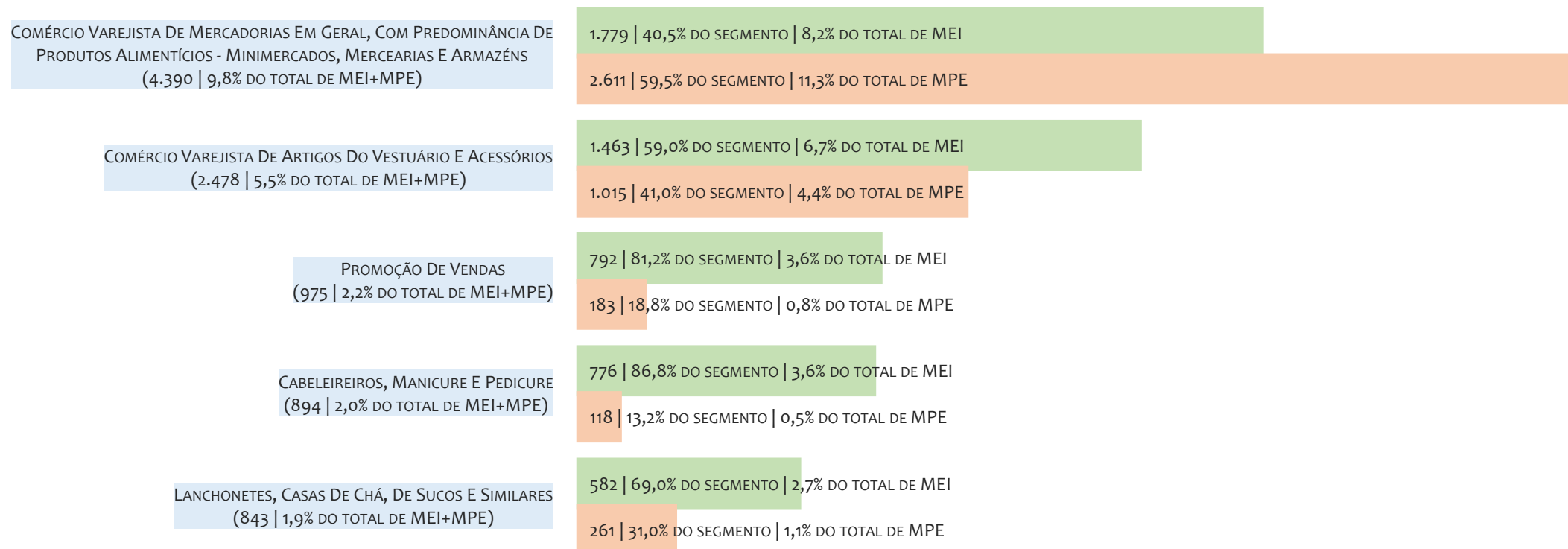
■ TOTAL ■ MEI ■ MPE



Na UR IRECÊ, considerando o acumulado até 30/11/2025, o CNAE com maior número de MEI+MPE é Comércio Varejista De Mercadorias Em Geral, Com Predominância De Produtos Alimentícios - Minimercados, Mercearias E Armazéns, com 4.390, representando 9,8% do TOTAL de MEI+MPE. Desse montante, 40,5% são MEI (1.779) e 59,5% são MPE (2.611).

RANKING DE MEI DOS 5 PRINCIPAIS CNAES, UR IRECÊ, ACUMULADO ATÉ 30/11/2025

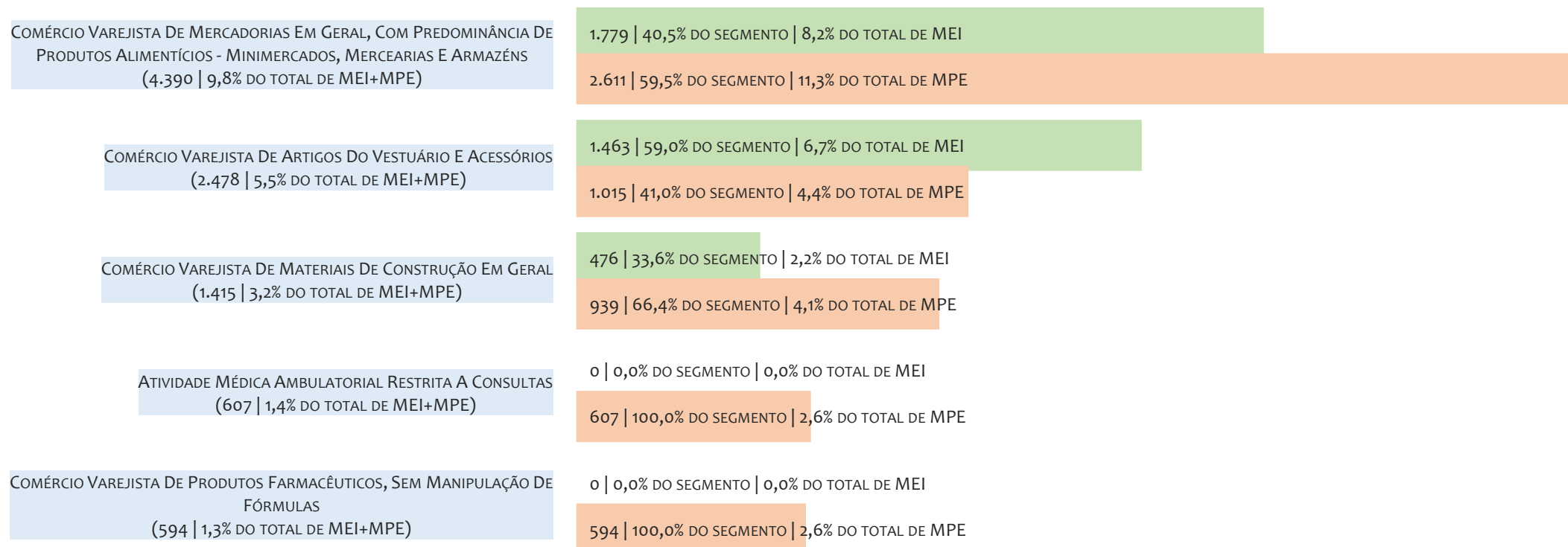
■ TOTAL ■ MEI ■ MPE



Na UR IRECÊ, considerando o acumulado até 30/11/2025, o CNAE com maior número de MEI é Comércio Varejista De Mercadorias Em Geral, Com Predominância De Produtos Alimentícios - Minimercados, Mercearias E Armazéns, com 1.779, representando 40,5% do total dentro do segmento e 8,2% do TOTAL de MEI.

RANKING DE MPE DOS 5 PRINCIPAIS CNAES, UR IRECÊ, ACUMULADO ATÉ 30/11/2025

■ TOTAL ■ MEI ■ MPE



Na UR IRECÊ, considerando o acumulado até 30/11/2025, o CNAE com maior número de MPE é Comércio Varejista De Mercadorias Em Geral, Com Predominância De Produtos Alimentícios - Minimercados, Mercearias E Armazéns, com 2.611, representando 59,5% do total dentro do segmento e 11,3% do TOTAL de MPE.

PERCENTUAL DE ADIMPLÊNCIA E INADIMPLÊNCIA DO MEI, UR IRECÊ, SETEMBRO/2024

OPTANTES
(23.528)

ADIMPLENTES
(16.846 | 71,6%)

INADIMPLENTES
(6.682 | 28,4%)

No caso do MEI estar inadimplente com os pagamentos (DAS), qual é o prejuízo ou penalidade que o MEI terá junto ao INSS/Previdência Social?


Primeiro, não terá esse tempo inadimplente contado para nenhum benefício da previdência social.

Segundo, caso necessite de algum benefício não programado, como auxílio doença, pensão por morte ou salário maternidade, por exemplo, poderá não ter direito a esses.

Além disso, quando for recolher as contribuições atrasadas, terá que calcular os valores acrescidos de multa e juros.

Na UR IRECÊ, considerando o acumulado até setembro/2024, o percentual de MEI ADIMPLENTES é de 71,6% (16.846).

RANKING POR MUNICÍPIO, UR IRECÊ, ACUMULADO ATÉ NOVEMBRO/2025



Na UR IRECÊ, no acumulado até novembro/2025, IRECE é o município com maior número de MEI+MPE com 7.264 empresas, representando 16,1% do total de MEI+MPE da UR. Quanto ao MEI, IRECE é o município com maior quantitativo com 3.331, representando 13,6% do total de MEI da UR e 7,4% do total da UR cadastradas no SIMPLES. Quanto a MPE, IRECE é o município com maior quantitativo com 3.933, representando 19,1% do total de MPE da UR e 8,7% do total da UR cadastradas no SIMPLES.

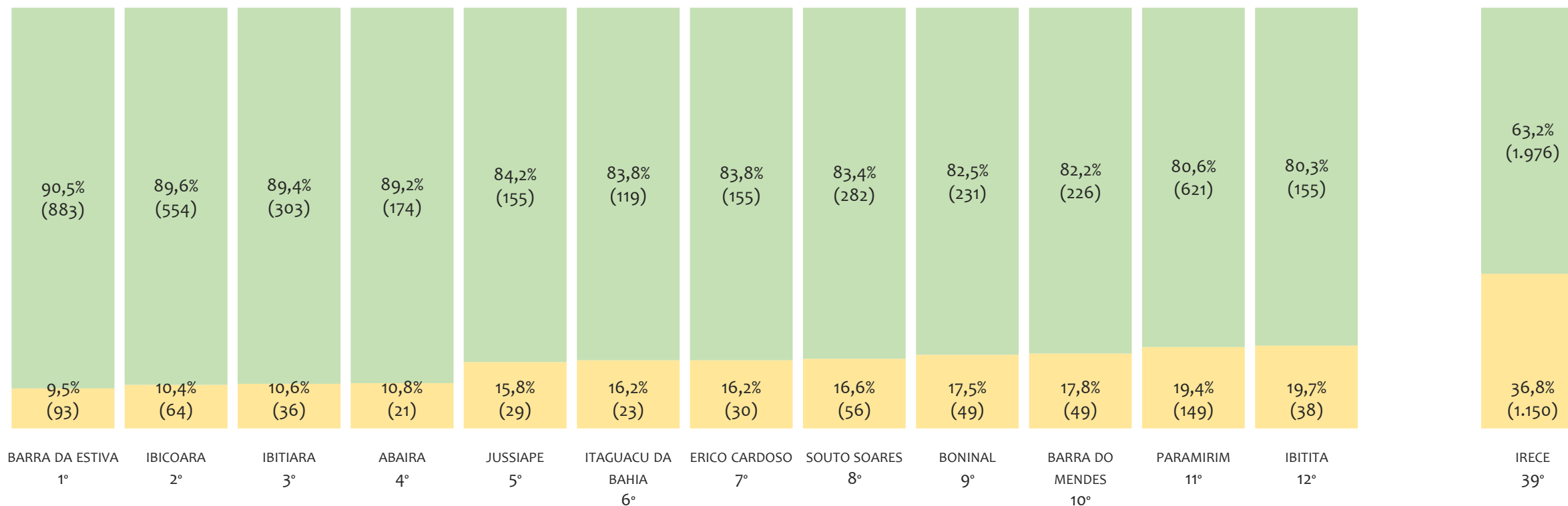
RANKING POR MUNICÍPIO, UR IRECÊ, SALDO DE NOVEMBRO/2025



Na UR IRECÊ, considerando o SALDO de novembro/2025, IRECE é o município com maior SALDO de MEI+MPE com 32 empresas, representando 15,2% do SALDO de MEI+MPE da UR. Quanto ao MEI, BARRA DA ESTIVA é o município de maior SALDO com 10, representando 16,4% do SALDO de MEI da UR e 4,8% do SALDO de empresas da UR cadastradas no SIMPLES. Quanto a MPE, IRECE é o município com maior SALDO com 24, representando 16,1% do SALDO de MPE da UR e 11,4% do SALDO de empresas da UR cadastradas no SIMPLES.

RANKING DE ADIMPLÊNCIA E INADIMPLÊNCIA DO MEI, UR IRECÊ, POR MUNICÍPIO, SETEMBRO/2024

■ ADIMPLENTES ■ INADIMPLENTES

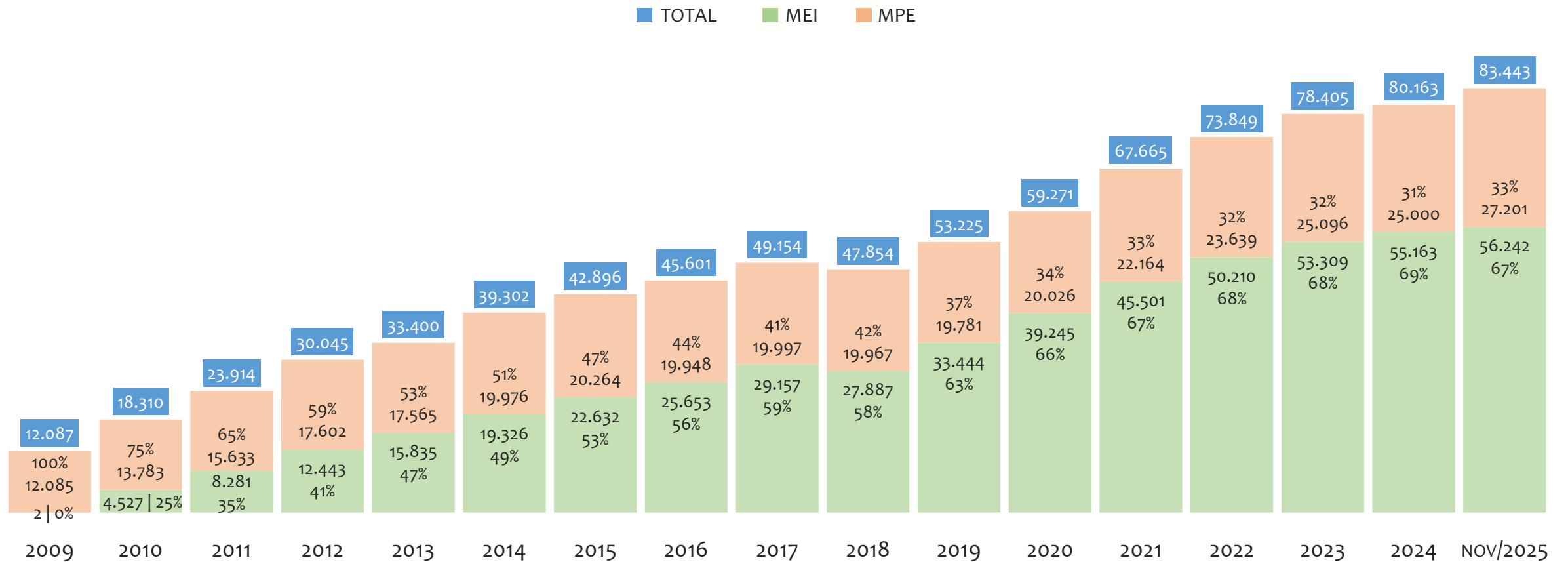


Na UR IRECÊ, considerando o acumulado até setembro/2024, o município BARRA DA ESTIVA apresenta o maior PERCENTUAL de ADIMPLENTES dentro do mesmo município com 90,5% (883 adimplentes), sendo que este grupo equivale a 3,2% dos ADIMPLENTES da UR IRECÊ.



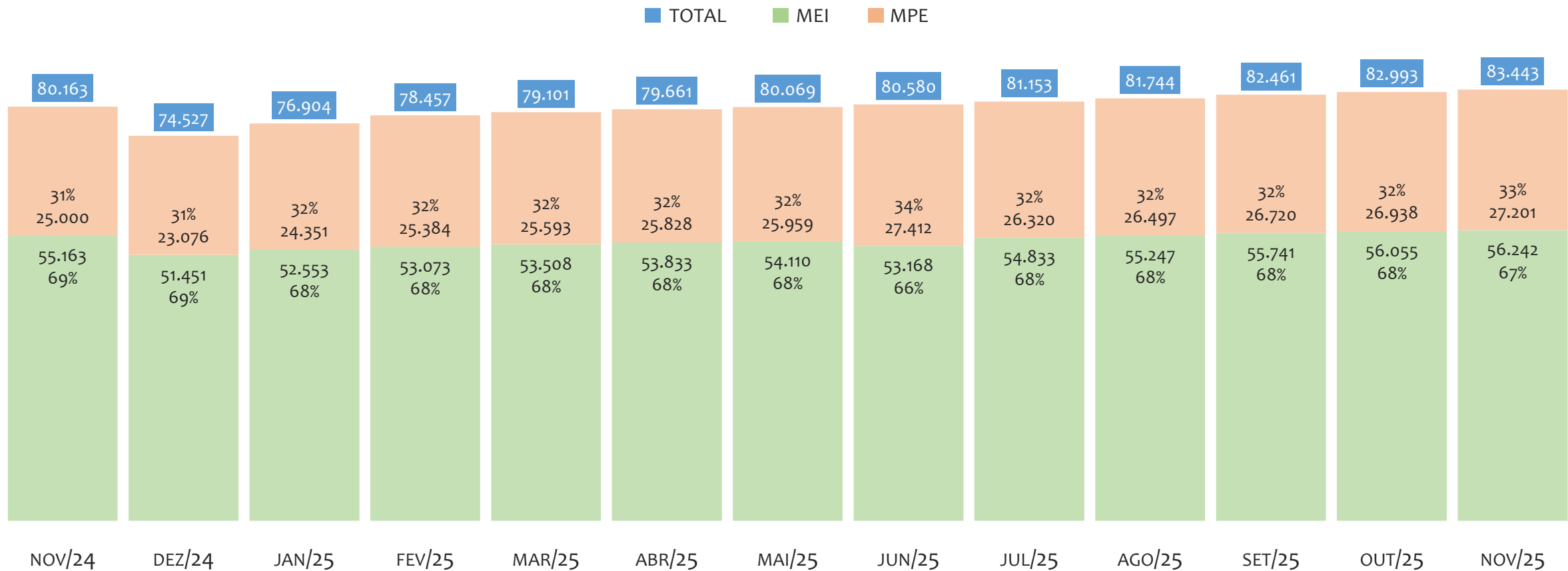
UR TEIXEIRA DE FREITAS

HISTÓRICO ANUAL DO ACUMULADO DE MEI, MPE E TOTAL, UR TEIXEIRA DE FREITAS, 2009 A NOVEMBRO/2025



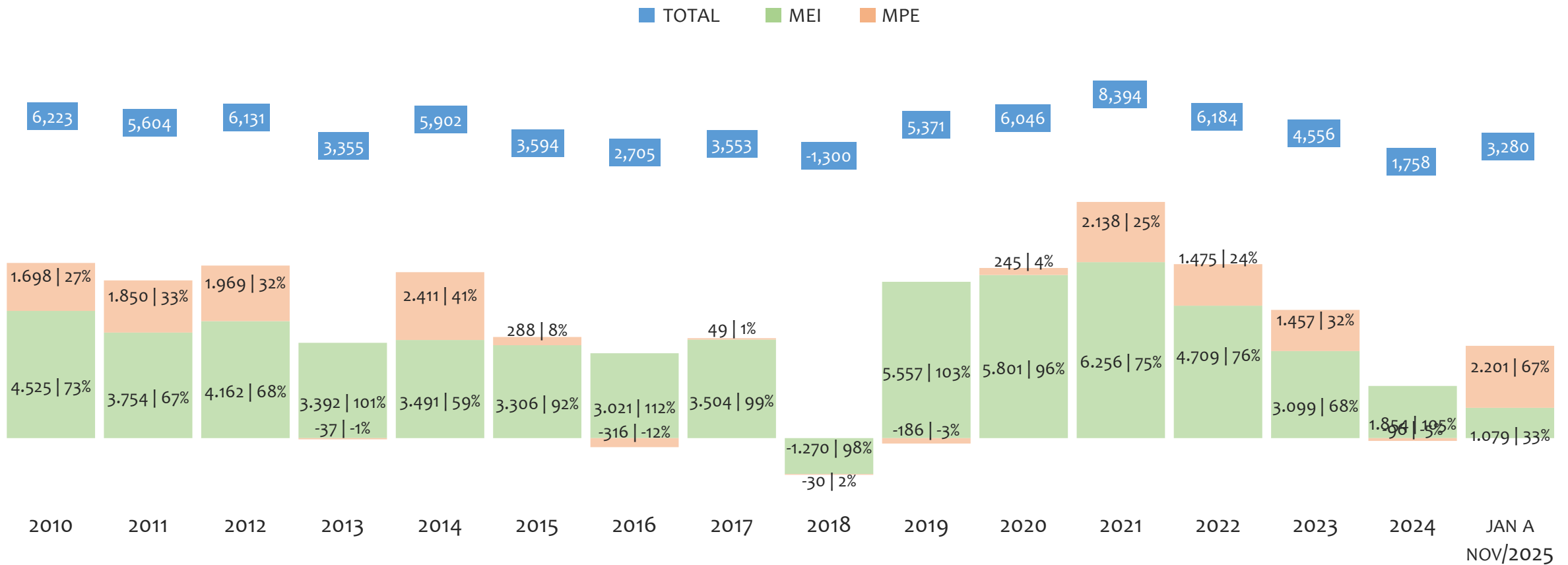
Na UR TEIXEIRA DE FREITAS, de 2009 a novembro/2025, o crescimento de microempreendedores individuais (MEI) de 2812000% (2 para 56.242) é superior ao crescimento de micro e pequenas empresas (MPE) de 125% (12.085 para 27.201). No TOTAL (MEI + MPE), o crescimento no mesmo período é de 590% (12.087 para 83.443). A taxa média de crescimento anual composta é de 90% ao ano para MEI, 5% ao ano para MPE e 13% ao ano para MEI + MPE. Ainda neste mesmo período, a participação do MEI cresceu de 0% para 67% do total das empresas cadastradas no SIMPLES NACIONAL.

HISTÓRICO MENSAL DO ACUMULADO DE MEI, MPE E TOTAL, UR TEIXEIRA DE FREITAS, NOV/2024 A NOV/2025



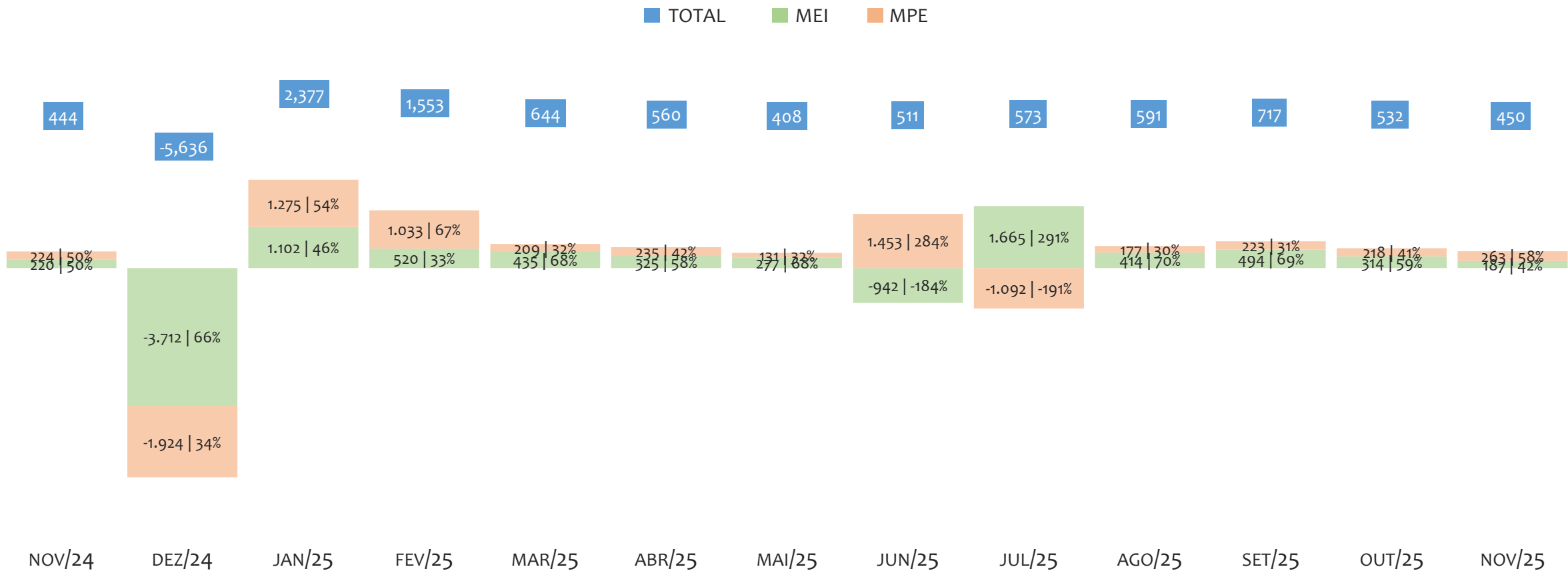
Na UR TEIXEIRA DE FREITAS, de novembro/2024 a novembro/2025, o crescimento de microempreendedores individuais (MEI) de 2,0% (55.163 para 56.242) é inferior ao crescimento de micro e pequenas empresas (MPE) de 8,8% (25.000 para 27.201). No TOTAL (MEI + MPE), o crescimento no mesmo período é de 4,1% (80.163 para 83.443). A taxa média de crescimento mensal composta é de 0,2% ao mês para MEI, 0,7% ao mês para MPE e 0,3% ao mês para MEI + MPE. Ainda neste mesmo período, a participação do MEI cresceu de 69% para 67% do total das empresas cadastradas no SIMPLES NACIONAL.

HISTÓRICO ANUAL DO SALDO DE MEI, MPE E TOTAL, UR TEIXEIRA DE FREITAS, 2010 A NOVEMBRO/2025



O SALDO anual é calculado pela diferença entre novos cadastros e cadastros excluídos em cada ano. A queda brusca do SALDO em 2016 e 2018 deve-se ao reprocessamento acumulado dos cadastros de MEI e MPE vinculados ao Simples Nacional com a exclusão dos inativos, inadimplentes etc. Na UR TEIXEIRA DE FREITAS, o maior saldo de MEI ocorre em 2021 (6.256) e o menor em 2018 (-1.270). O maior saldo de MPE ocorre em 2014 (2.411) e o menor em 2016 (-316). O maior saldo no TOTAL (MPE + MEI) ocorre em 2021 (8.394) e o menor em 2018 (-1.300).

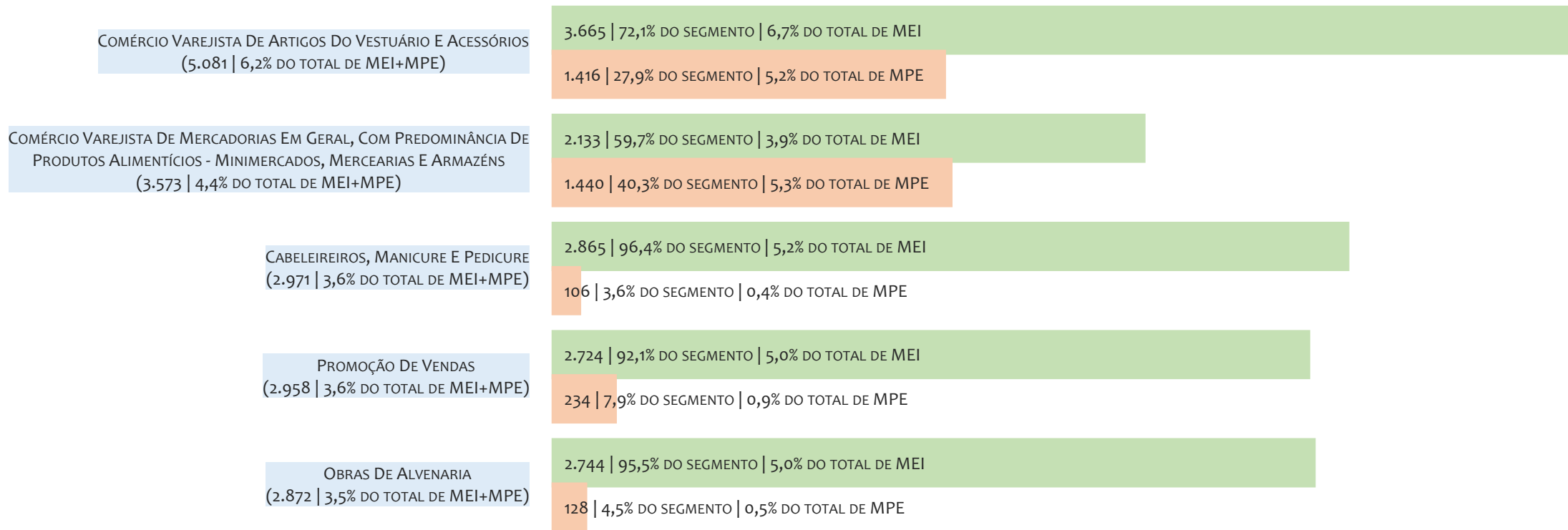
HISTÓRICO MENSAL DO SALDO DE MEI, MPE E TOTAL, UR TEIXEIRA DE FREITAS, NOV/2024 A NOV/2025



O SALDO mensal é calculado pela diferença entre novos cadastros e cadastros excluídos em cada mês. A queda brusca do SALDO em JANEIRO deve-se ao reprocessamento dos cadastros de MEI e MPE vinculados ao Simples Nacional com a exclusão dos inativos, inadimplentes etc. Na UR TEIXEIRA DE FREITAS, o maior saldo de MEI ocorre em jul/25 (1.665) e o menor em dez/24 (-3.712). O maior saldo de MPE ocorre em jun/25 (1.453) e o menor em dez/24 (-1.924). O maior saldo no TOTAL (MPE + MEI) ocorre em jan/25 (2.377) e o menor em dez/24 (-5.636).

RANKING DE MEI+MPE DOS 5 PRINCIPAIS CNAES, UR TEIXEIRA DE FREITAS, ACUMULADO ATÉ 30/11/2025

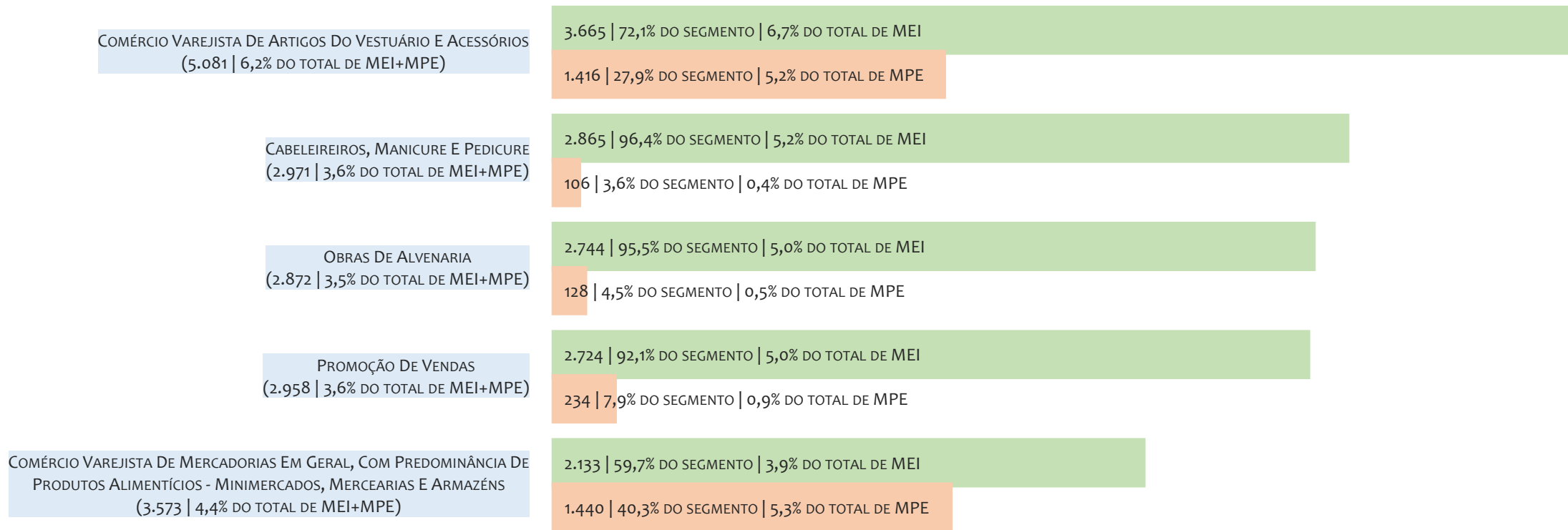
TOTAL MEI MPE



Na UR TEIXEIRA DE FREITAS, considerando o acumulado até 30/11/2025, o CNAE com maior número de MEI+MPE é Comércio Varejista De Artigos Do Vestuário E Acessórios, com 5.081, representando 6,2% do TOTAL de MEI+MPE. Desse montante, 72,1% são MEI (3.665) e 27,9% são MPE (1.416).

RANKING DE MEI DOS 5 PRINCIPAIS CNAES, UR TEIXEIRA DE FREITAS, ACUMULADO ATÉ 30/11/2025

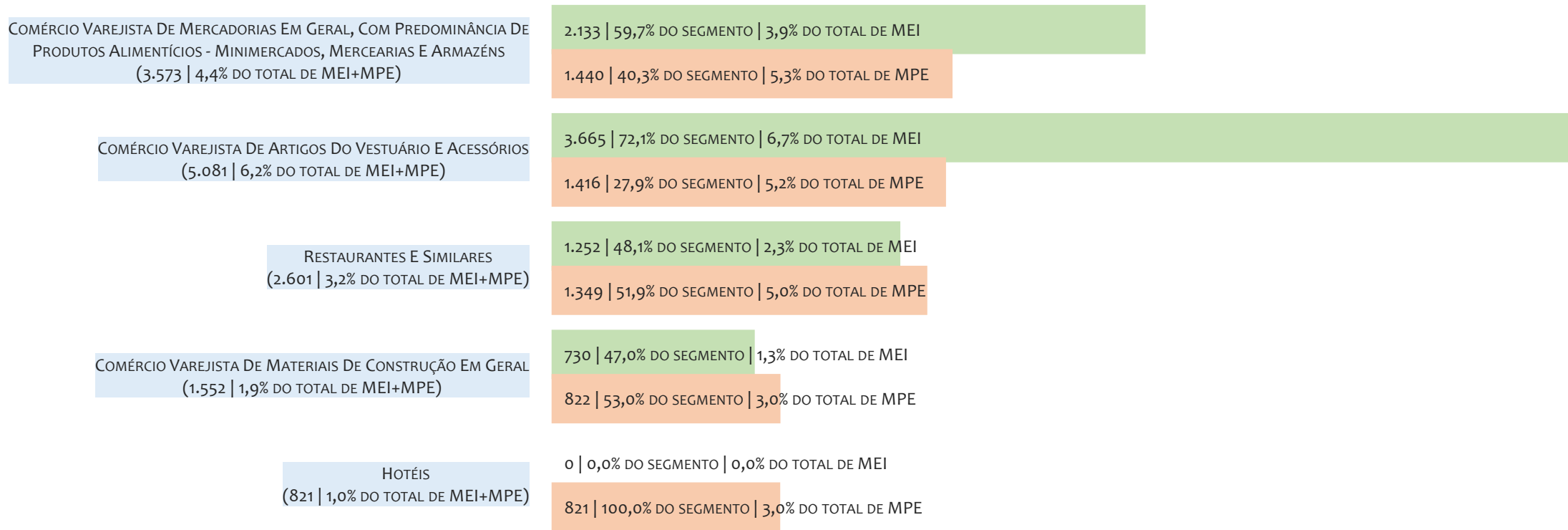
■ TOTAL ■ MEI ■ MPE



Na UR TEIXEIRA DE FREITAS, considerando o acumulado até 30/11/2025, o CNAE com maior número de MEI é Comércio Varejista De Artigos Do Vestuário E Acessórios, com 3.665, representando 72,1% do total dentro do segmento e 6,7% do TOTAL de MEI.


RANKING DE MPE DOS 5 PRINCIPAIS CNAES, UR TEIXEIRA DE FREITAS, ACUMULADO ATÉ 30/11/2025

TOTAL MEI MPE



Na UR TEIXEIRA DE FREITAS, considerando o acumulado até 30/11/2025, o CNAE com maior número de MPE é Comércio Varejista De Mercadorias Em Geral, Com Predominância De Produtos Alimentícios - Minimercados, Mercearias E Armazéns, com 1.440, representando 40,3% do total dentro do segmento e 5,3% do TOTAL de MPE.

PERCENTUAL DE ADIMPLÊNCIA E INADIMPLÊNCIA DO MEI, UR TEIXEIRA DE FREITAS, SETEMBRO/2024



No caso do MEI estar inadimplente com os pagamentos (DAS), qual é o prejuízo ou penalidade que o MEI terá junto ao INSS/Previdência Social?

Primeiro, não terá esse tempo inadimplente contado para nenhum benefício da previdência social.

Segundo, caso necessite de algum benefício não programado, como auxílio doença, pensão por morte ou salário maternidade, por exemplo, poderá não ter direito a esses.

Além disso, quando for recolher as contribuições atrasadas, terá que calcular os valores acrescidos de multa e juros.

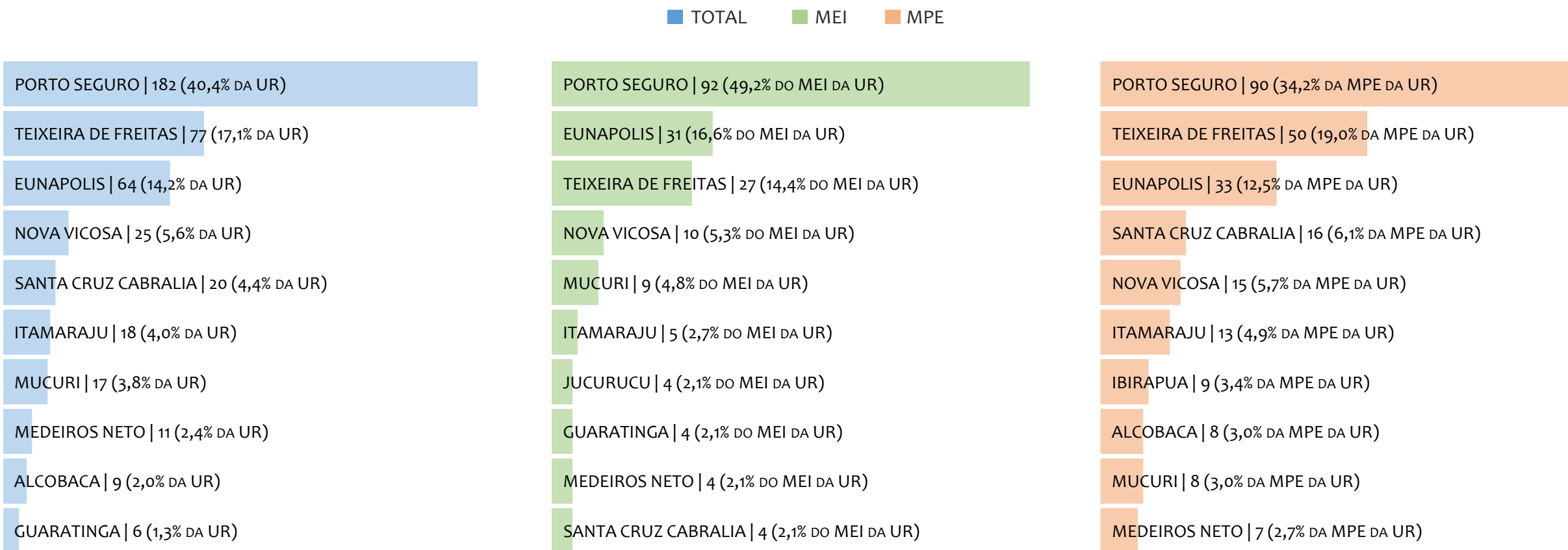
Na UR TEIXEIRA DE FREITAS, considerando o acumulado até setembro/2024, o percentual de MEI ADIMPLENTES é de 54,6% (29.833).

RANKING POR MUNICÍPIO, UR TEIXEIRA DE FREITAS, ACUMULADO ATÉ NOVEMBRO/2025



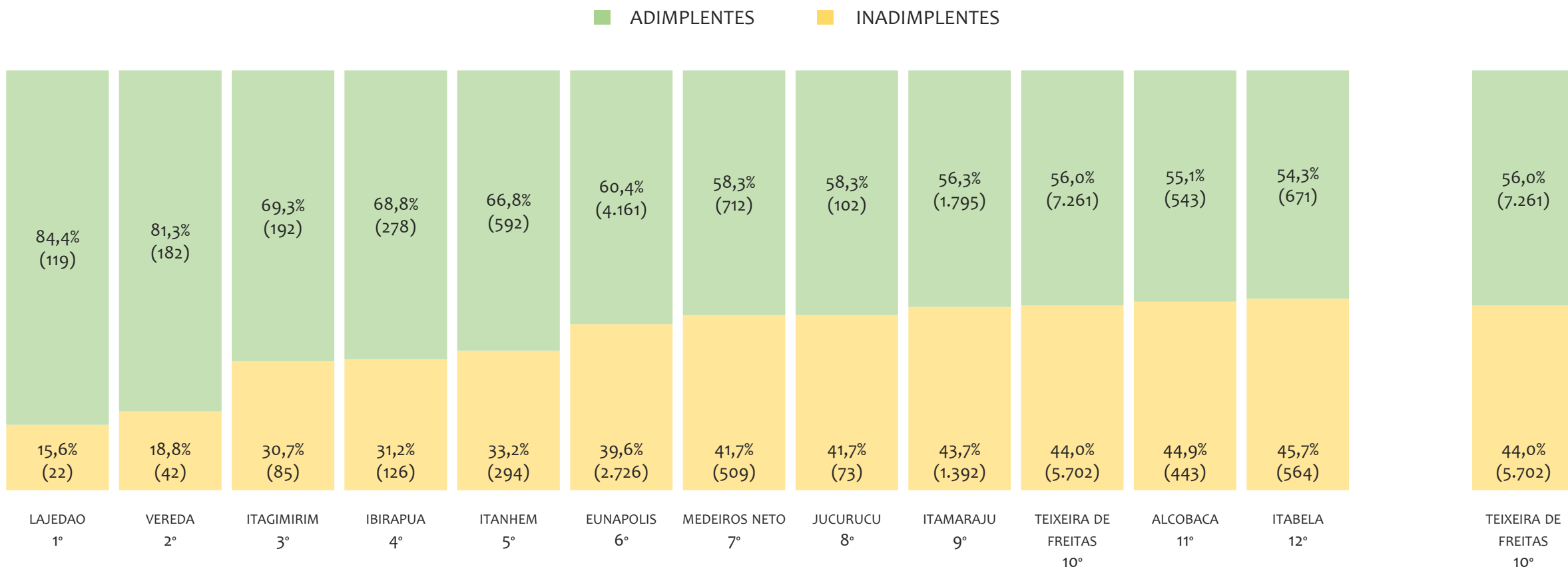
Na UR TEIXEIRA DE FREITAS, no acumulado até novembro/2025, PORTO SEGURO é o município com maior número de MEI+MPE com 24.386 empresas, representando 29,2% do total de MEI+MPE da UR. Quanto ao MEI, PORTO SEGURO é o município com maior quantitativo com 15.915, representando 28,3% do total de MEI da UR e 19,1% do total da UR cadastradas no SIMPLES. Quanto a MPE, PORTO SEGURO é o município com maior quantitativo com 8.471, representando 31,1% do total de MPE da UR e 10,2% do total da UR cadastradas no SIMPLES.

RANKING POR MUNICÍPIO, UR TEIXEIRA DE FREITAS, SALDO DE NOVEMBRO/2025



Na UR TEIXEIRA DE FREITAS, considerando o SALDO de novembro/2025, PORTO SEGURO é o município com maior SALDO de MEI+MPE com 182 empresas, representando 40,4% do SALDO de MEI+MPE da UR. Quanto ao MEI, PORTO SEGURO é o município de maior SALDO com 92, representando 49,2% do SALDO de MEI da UR e 20,4% do SALDO de empresas da UR cadastradas no SIMPLES. Quanto a MPE, PORTO SEGURO é o município com maior SALDO com 90, representando 34,2% do SALDO de MPE da UR e 20,0% do SALDO de empresas da UR cadastradas no SIMPLES.

RANKING DE ADIMPLÊNCIA E INADIMPLÊNCIA DO MEI, UR TEIXEIRA DE FREITAS, POR MUNICÍPIO, SETEMBRO/2024

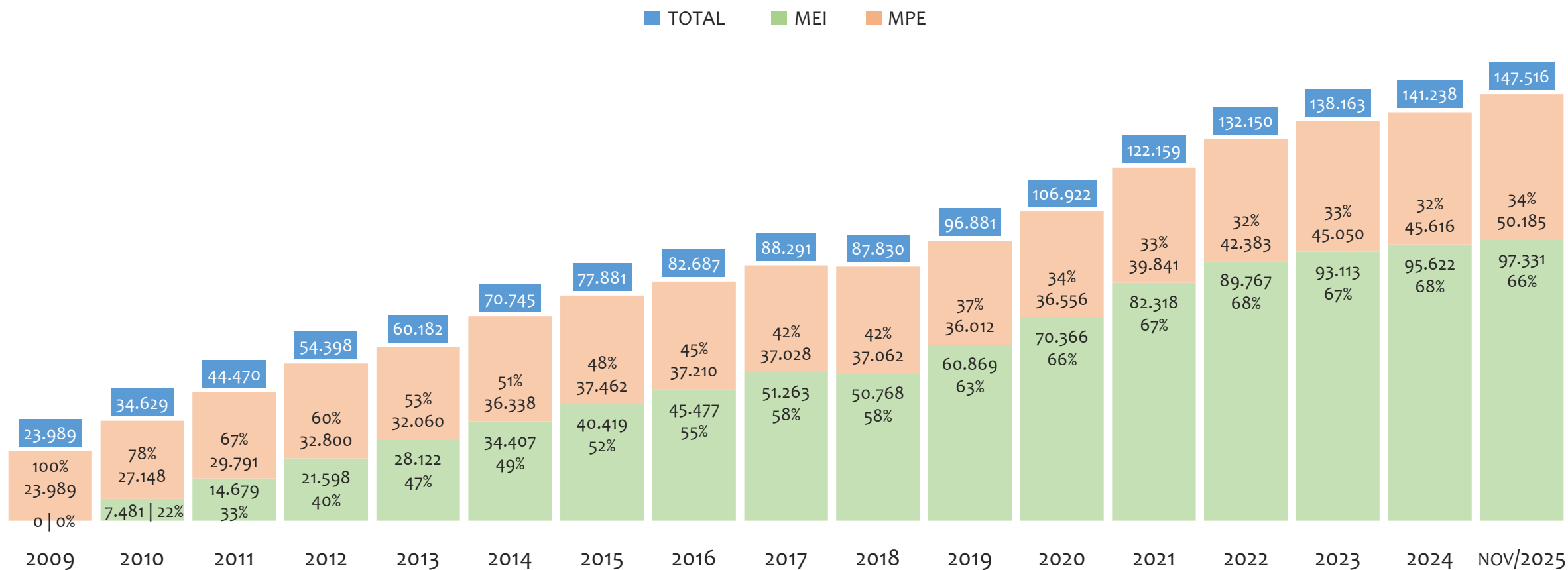


Na UR TEIXEIRA DE FREITAS, considerando o acumulado até setembro/2024, o município LAJEDAO apresenta o maior PERCENTUAL de ADIMPLENTES dentro do mesmo município com 84,4% (119 adimplentes), sendo que este grupo equivale a 0,4% dos ADIMPLENTES da UR TEIXEIRA DE FREITAS.



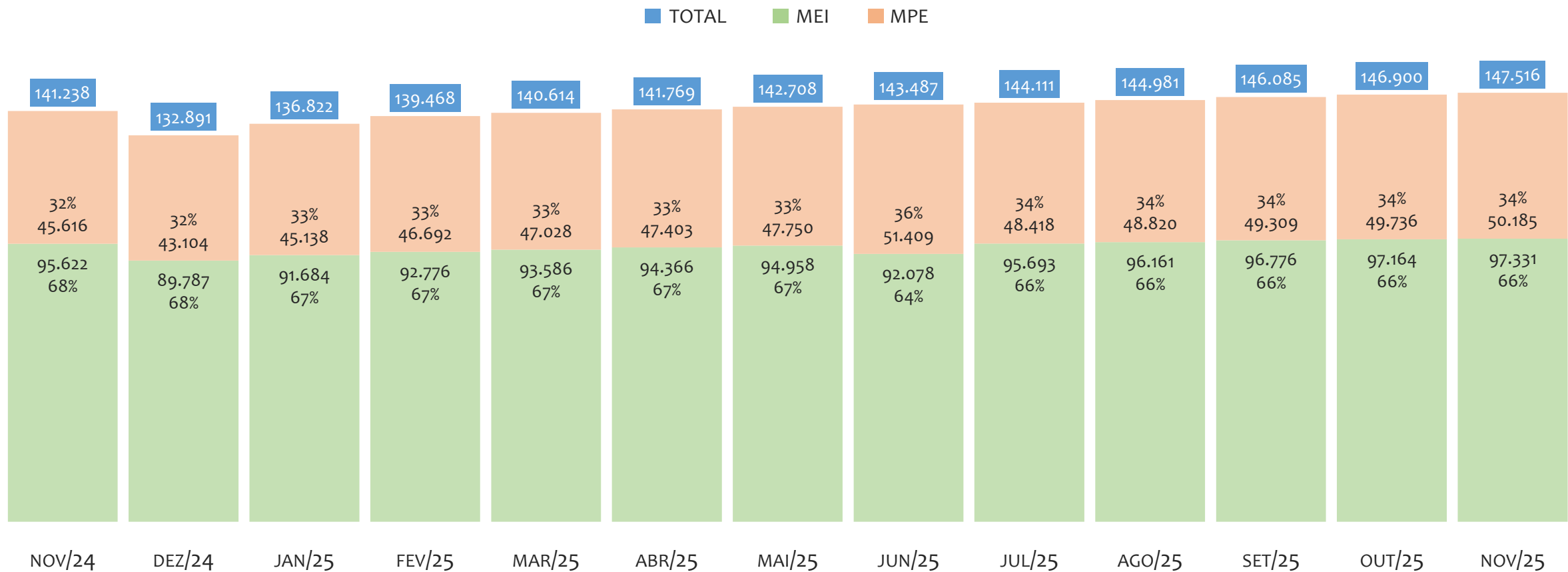
UR VITÓRIA DA CONQUISTA

HISTÓRICO ANUAL DO ACUMULADO DE MEI, MPE E TOTAL, UR VITÓRIA DA CONQUISTA, 2009 A NOVEMBRO/2025



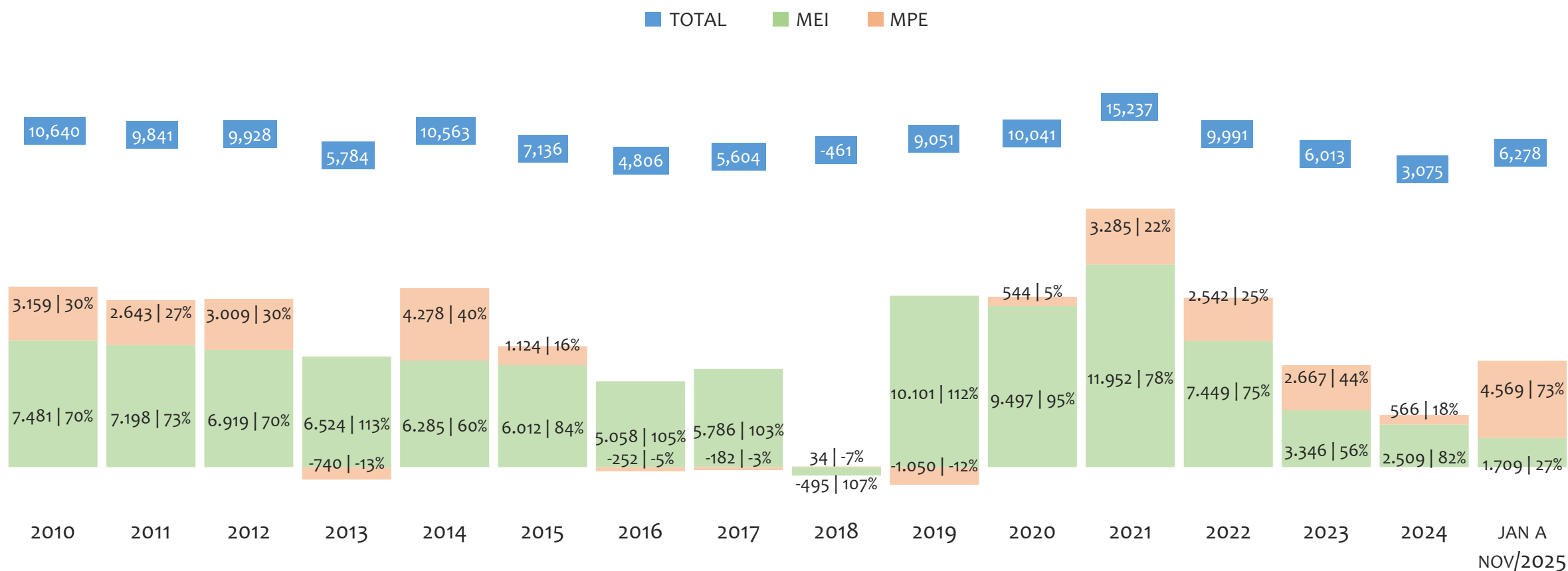
Na UR VITÓRIA DA CONQUISTA, de 2009 a novembro/2025, o crescimento de microempreendedores individuais (MEI) de 97330900% (0 para 97.331) é superior ao crescimento de micro e pequenas empresas (MPE) de 109% (23.989 para 50.185). No TOTAL (MEI + MPE), o crescimento no mesmo período é de 515% (23.989 para 147.516). A taxa média de crescimento anual composta é de 15% ao ano para MEI, 5% ao ano para MPE e 12% ao ano para MEI + MPE. Ainda neste mesmo período, a participação do MEI cresceu de 0% para 66% do total das empresas cadastradas no SIMPLES NACIONAL.

HISTÓRICO MENSAL DO ACUMULADO DE MEI, MPE E TOTAL, UR VITÓRIA DA CONQUISTA, NOV/2024 A NOV/2025



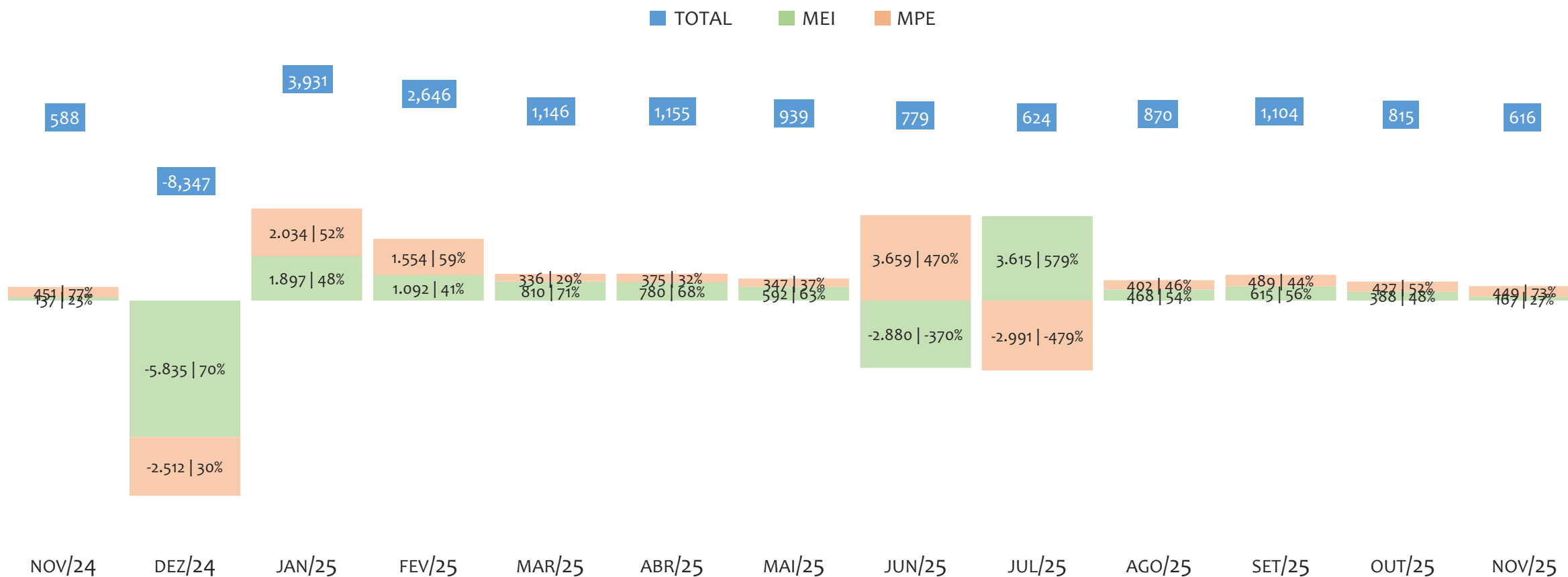
Na UR VITÓRIA DA CONQUISTA, de novembro/2024 a novembro/2025, o crescimento de microempreendedores individuais (MEI) de 1,8% (95.622 para 97.331) é inferior ao crescimento de micro e pequenas empresas (MPE) de 10,0% (45.616 para 50.185). No TOTAL (MEI + MPE), o crescimento no mesmo período é de 4,4% (141.238 para 147.516). A taxa média de crescimento mensal composta é de 0,1% ao mês para MEI, 0,8% ao mês para MPE e 0,4% ao mês para MEI + MPE. Ainda neste mesmo período, a participação do MEI cresceu de 68% para 66% do total das empresas cadastradas no SIMPLES NACIONAL.

HISTÓRICO ANUAL DO SALDO DE MEI, MPE E TOTAL, UR VITÓRIA DA CONQUISTA, 2010 A NOVEMBRO/2025



O SALDO anual é calculado pela diferença entre novos cadastros e cadastros excluídos em cada ano. A queda brusca do SALDO em 2016 e 2018 deve-se ao reprocessamento acumulado dos cadastros de MEI e MPE vinculados ao Simples Nacional com a exclusão dos inativos, inadimplentes etc. Na UR VITÓRIA DA CONQUISTA, o maior saldo de MEI ocorre em 2021 (11.952) e o menor em 2018 (-495). O maior saldo de MPE ocorre em (4.569) e o menor em 2019 (-1.050). O maior saldo no TOTAL (MPE + MEI) ocorre em 2021 (15.237) e o menor em 2018 (-461).


HISTÓRICO MENSAL DO SALDO DE MEI, MPE E TOTAL, UR VITÓRIA DA CONQUISTA, NOV/2024 A NOV/2025



O SALDO mensal é calculado pela diferença entre novos cadastros e cadastros excluídos em cada mês. A queda brusca do SALDO em JANEIRO deve-se ao reprocessamento dos cadastros de MEI e MPE vinculados ao Simples Nacional com a exclusão dos inativos, inadimplentes etc. Na UR VITÓRIA DA CONQUISTA, o maior saldo de MEI ocorre em jul/25 (3.615) e o menor em dez/24 (-5.835). O maior saldo de MPE ocorre em jun/25 (3.659) e o menor em jul/25 (-2.991). O maior saldo no TOTAL (MPE + MEI) ocorre em jan/25 (3.931) e o menor em dez/24 (-8.347).

RANKING DE MEI+MPE DOS 5 PRINCIPAIS CNAES, UR VITÓRIA DA CONQUISTA, ACUMULADO ATÉ 30/11/2025


■ TOTAL ■ MEI ■ MPE



Na UR VITÓRIA DA CONQUISTA, considerando o acumulado até 30/11/2025, o CNAE com maior número de MEI+MPE é Comércio Varejista De Mercadorias Em Geral, Com Predominância De Produtos Alimentícios - Minimercados, Mercearias E Armazéns, com 9.167, representando 6,4% do TOTAL de MEI+MPE. Desse montante, 50,4% são MEI (4.619) e 49,6% são MPE (4.548).

RANKING DE MEI DOS 5 PRINCIPAIS CNAES, UR VITÓRIA DA CONQUISTA, ACUMULADO ATÉ 30/11/2025


■ TOTAL ■ MEI ■ MPE



Na UR VITÓRIA DA CONQUISTA, considerando o acumulado até 30/11/2025, o CNAE com maior número de MEI é Comércio Varejista De Artigos Do Vestuário E Acessórios, com 4.682, representando 51,9% do total dentro do segmento e 7,6% do TOTAL de MEI.

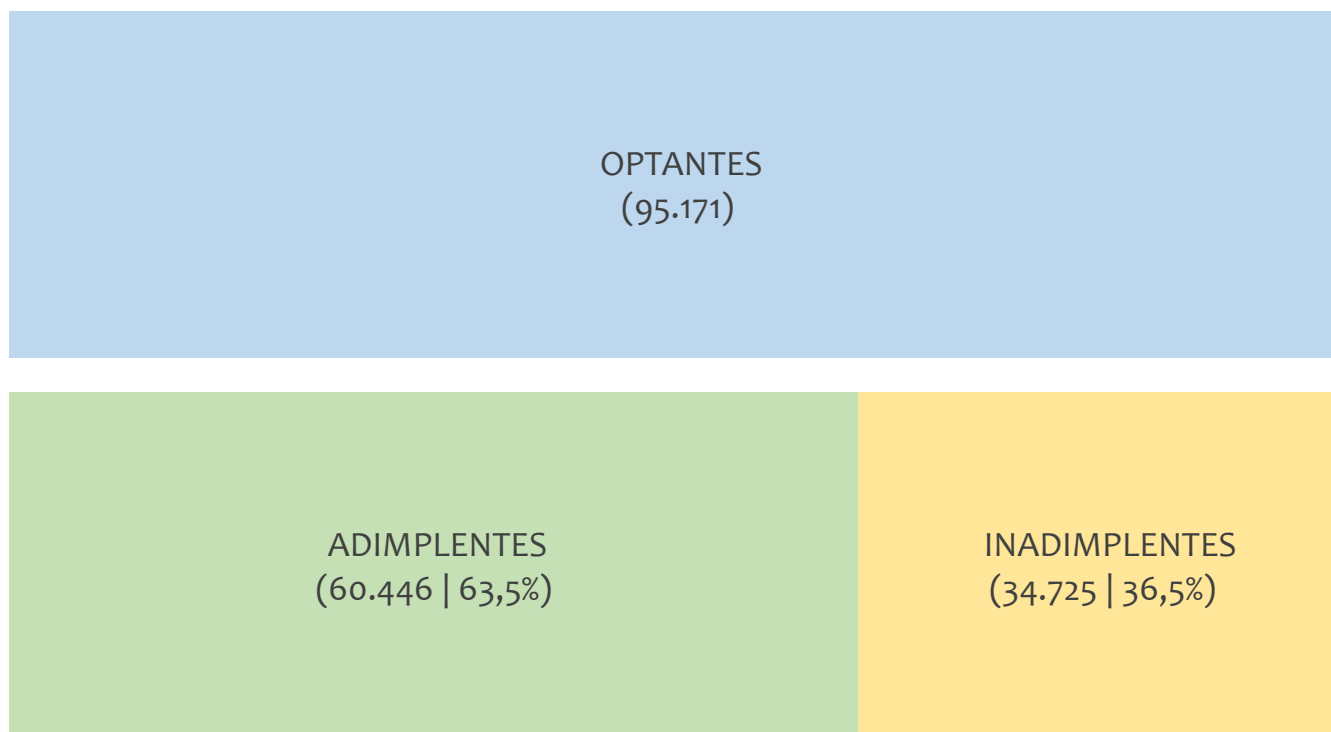
RANKING DE MPE DOS 5 PRINCIPAIS CNAES, UR VITÓRIA DA CONQUISTA, ACUMULADO ATÉ 30/11/2025

■ TOTAL ■ MEI ■ MPE



Na UR VITÓRIA DA CONQUISTA, considerando o acumulado até 30/11/2025, o CNAE com maior número de MPE é Comércio Varejista De Mercadorias Em Geral, Com Predominância De Produtos Alimentícios - Minimercados, Mercarias E Armazéns, com 4.548, representando 49,6% do total dentro do segmento e 5,5% do TOTAL de MPE.

PERCENTUAL DE ADIMPLÊNCIA E INADIMPLÊNCIA DO MEI, UR VITÓRIA DA CONQUISTA, SETEMBRO/2024



No caso do MEI estar inadimplente com os pagamentos (DAS), qual é o prejuízo ou penalidade que o MEI terá junto ao INSS/Previdência Social?

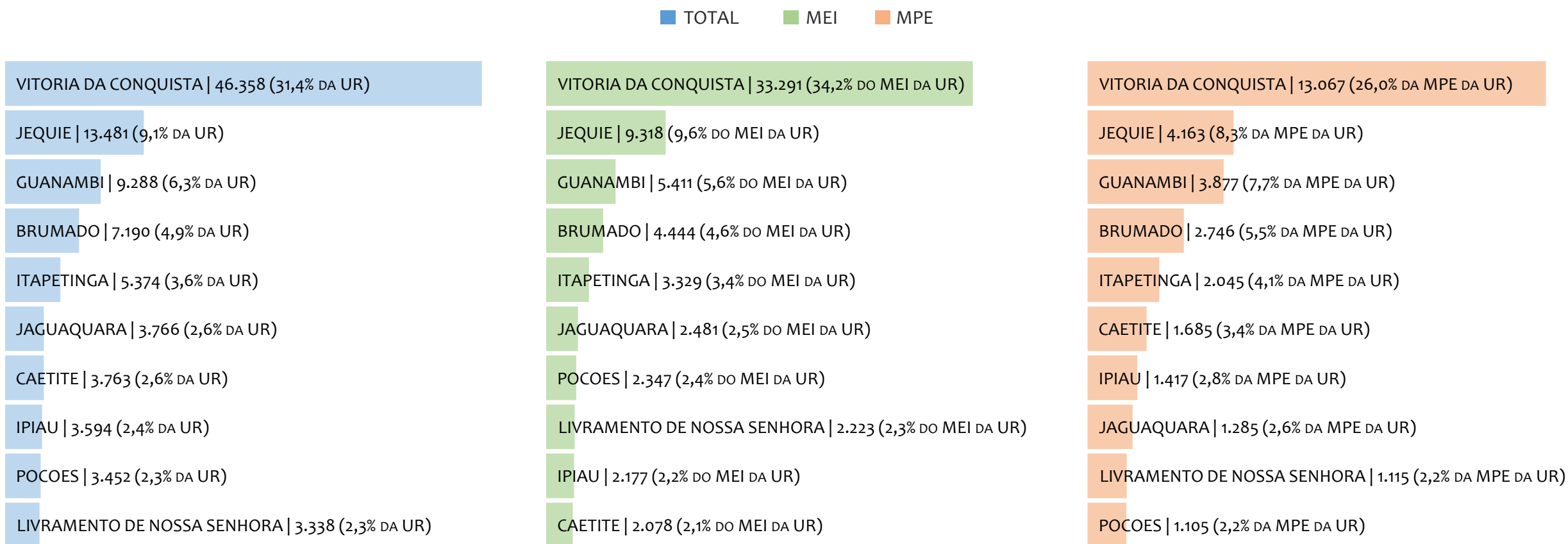
Primeiro, não terá esse tempo inadimplente contado para nenhum benefício da previdência social.

Segundo, caso necessite de algum benefício não programado, como auxílio doença, pensão por morte ou salário maternidade, por exemplo, poderá não ter direito a esses.

Além disso, quando for recolher as contribuições atrasadas, terá que calcular os valores acrescidos de multa e juros.


Na UR VITÓRIA DA CONQUISTA, considerando o acumulado até setembro/2024, o percentual de MEI ADIMPLENTES é de 63,5% (60.446).

RANKING POR MUNICÍPIO, UR VITÓRIA DA CONQUISTA, ACUMULADO ATÉ NOVEMBRO/2025



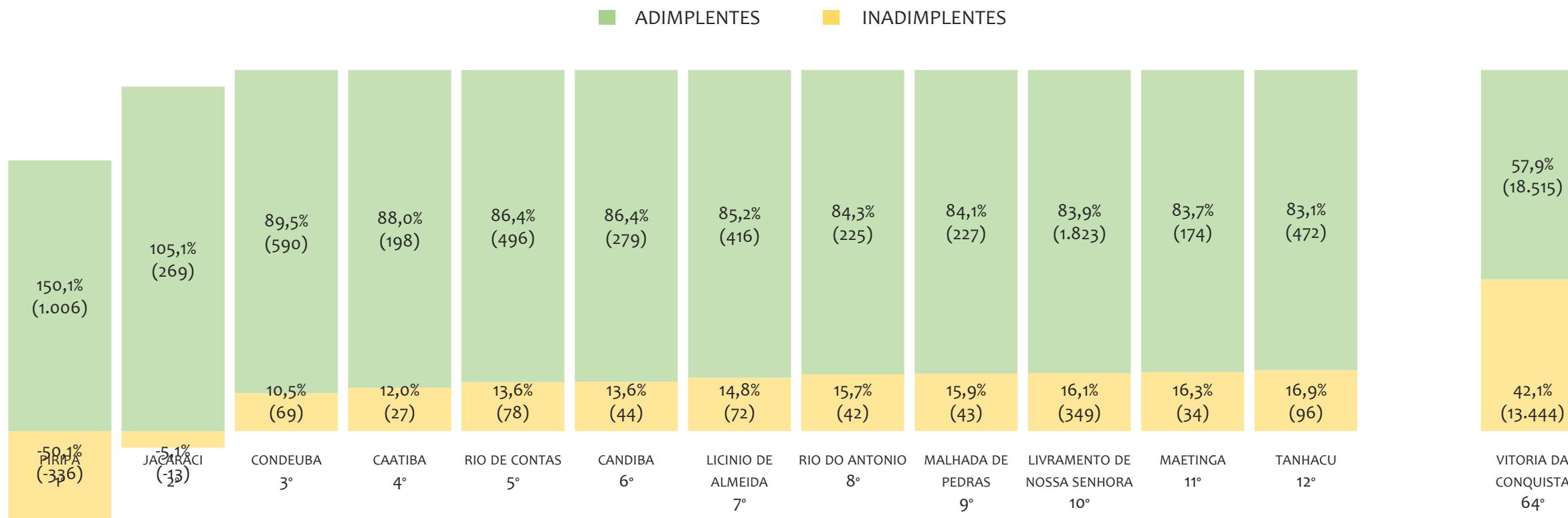
Na UR VITÓRIA DA CONQUISTA, no acumulado até novembro/2025, VITORIA DA CONQUISTA é o município com maior número de MEI+MPE com 46.358 empresas, representando 31,4% do total de MEI+MPE da UR. Quanto ao MEI, VITORIA DA CONQUISTA é o município com maior quantitativo com 33.291, representando 34,2% do total de MEI da UR e 22,6% do total da UR cadastradas no SIMPLES. Quanto a MPE, VITORIA DA CONQUISTA é o município com maior quantitativo com 13.067, representando 26,0% do total de MPE da UR e 8,9% do total da UR cadastradas no SIMPLES.

RANKING POR MUNICÍPIO, UR VITÓRIA DA CONQUISTA, SALDO DE NOVEMBRO/2025



Na UR VITÓRIA DA CONQUISTA, considerando o SALDO de novembro/2025, VITORIA DA CONQUISTA é o município com maior SALDO de MEI+MPE com 293 empresas, representando 47,6% do SALDO de MEI+MPE da UR. Quanto ao MEI, VITORIA DA CONQUISTA é o município de maior SALDO com 142, representando 85,0% do SALDO de MEI da UR e 23,1% do SALDO de empresas da UR cadastradas no SIMPLES. Quanto a MPE, VITORIA DA CONQUISTA é o município com maior SALDO com 151, representando 33,6% do SALDO de MPE da UR e 24,5% do SALDO de empresas da UR cadastradas no SIMPLES.

RANKING DE ADIMPLÊNCIA E INADIMPLÊNCIA DO MEI, UR VITÓRIA DA CONQUISTA, POR MUNICÍPIO, SETEMBRO/2024



Na UR VITÓRIA DA CONQUISTA, considerando o acumulado até setembro/2024, o município PIRIPA apresenta o maior PERCENTUAL de ADIMPLENTES dentro do mesmo município com 150,1% (1.006 adimplentes), sendo que este grupo equivale a 1,6% dos ADIMPLENTES da UR VITÓRIA DA CONQUISTA.

© 2025. SEBRAE

Serviço Brasileiro de Apoio às Micro e Pequenas Empresas

TODOS OS DIREITOS RESERVADOS

A reprodução não autorizada desta publicação, no todo ou em parte, constitui violação dos direitos autorais (Lei nº 9.610).

INFORMAÇÕES E CONTATOS

Serviço Brasileiro de Apoio às Micro e Pequenas Empresas – SEBRAE

Unidade de Gestão Estratégica

Rua Arthur de Azevedo Machado, nº 1225, Edifício Civil Towers,
Torre Cirrus, 22º andar, Costa Azul, Salvador - BA, 41770-790

Telefone (71) 3320-4471

E-mail: uge.sebrae@ba.sebrae.com.br

PRESIDENTE DO CONSELHO DELIBERATIVO ESTADUAL

Humberto Miranda Oliveira

DIRETORIA DA SUPERINTENDÊNCIA

Jorge Khoury

DIRETORIA TÉCNICA

Franklin Santos

DIRETORIA ADMINISTRATIVA E FINANCEIRA

Vitor Lopes

UNIDADE DE GESTÃO ESTRATÉGICA

GERENTE

Frutos Gonzalez Dias Neto

GERENTE ADJUNTA

Isabel de Cássia Santos Ribeiro

EQUIPE TÉCNICA

Alana Souza Lima (Analista)

Anderson dos Santos Teixeira (Analista)

Fernando Edmar de Oliveira Silva (Analista)

Tamires Farias Cruz (Analista)

Alice dos Santos de Santana (Apoio)