



UNIVERSO MEI E MPE

MAIO / 2025



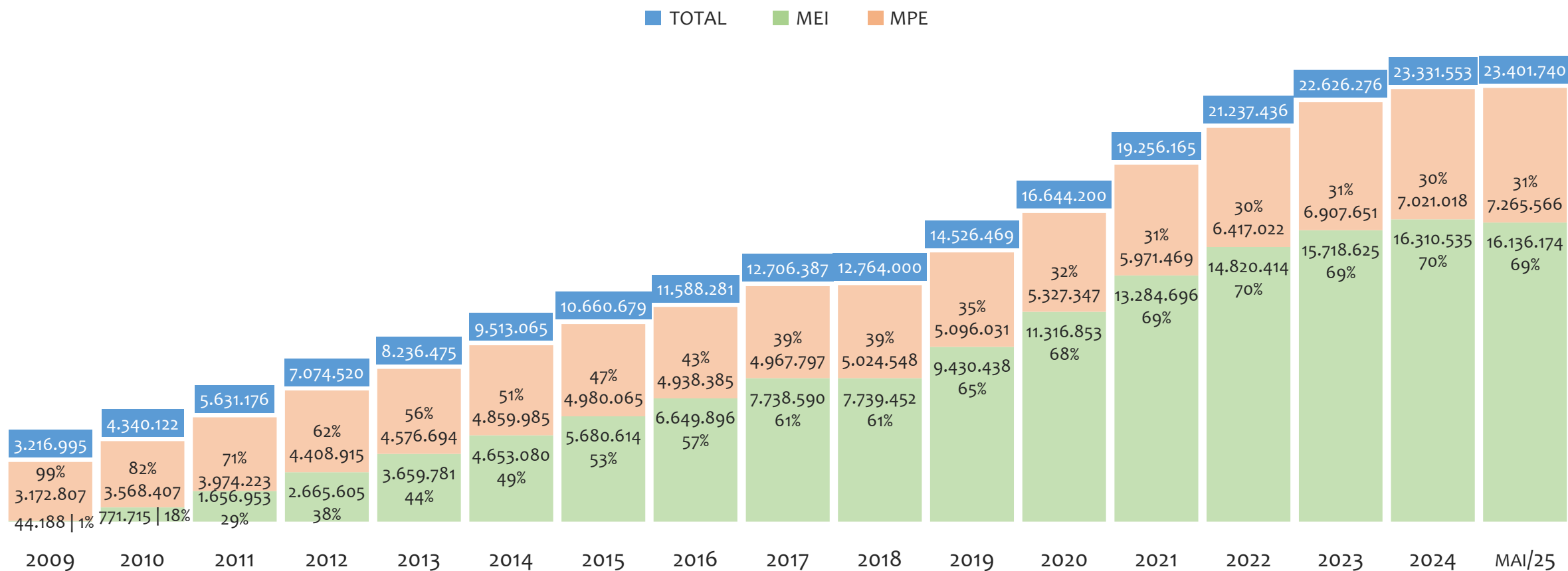
SUMÁRIO

03	BRASIL
20	REGIÃO NORDESTE
29	BAHIA
44	UR SALVADOR
56	UR BARREIRAS
68	UR FEIRA DE SANTANA
80	UR ILHÉUS
92	UR JACOBINA
104	UR JUAZEIRO
116	UR SANTO ANTÔNIO DE JESUS
128	UR IRECÊ
140	UR TEIXEIRA DE FREITAS
152	UR VITÓRIA DA CONQUISTA



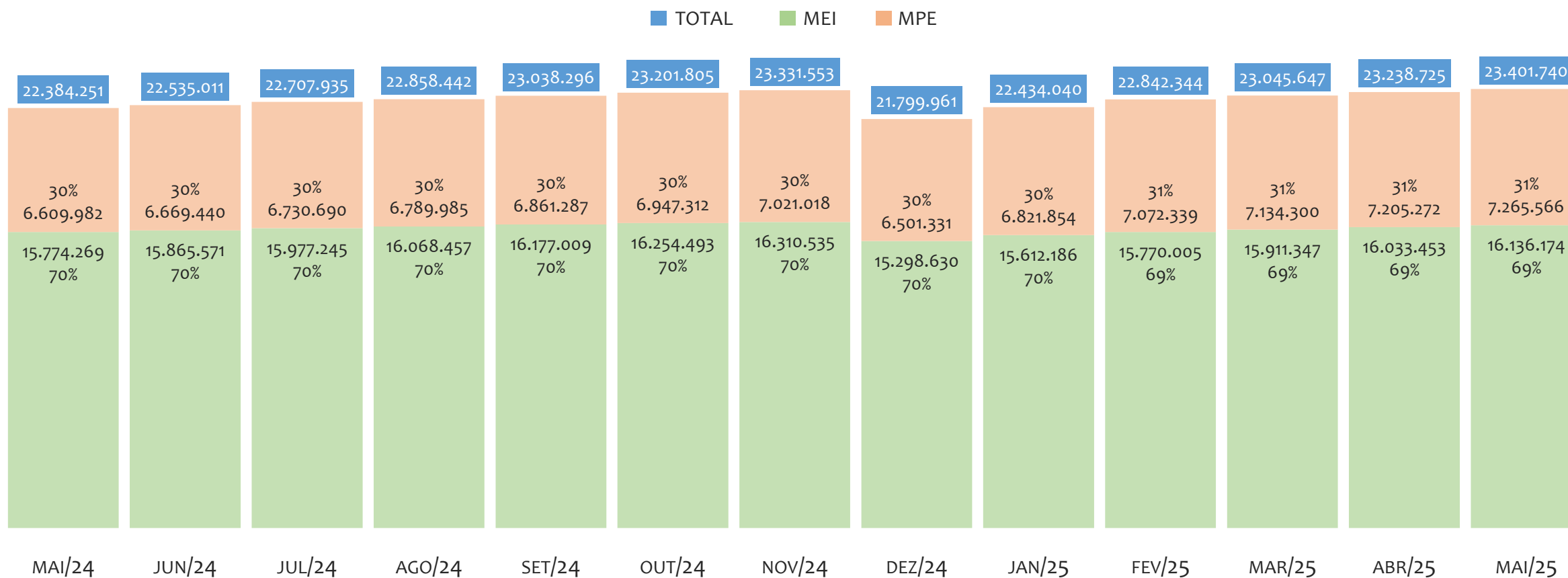
BRASIL

HISTÓRICO ANUAL DO ACUMULADO DE MEI, MPE E TOTAL, BRASIL, 2009 A MAIO/2025



No BRASIL, de 2009 a maio/2025, o crescimento de microempreendedores individuais (MEI) de 36417% (44.188 para 16.136.174) é superior ao crescimento de micro e pequenas empresas (MPE) de 129% (3.172.807 para 7.265.566). No TOTAL (MEI + MPE), o crescimento no mesmo período é de 627% (3.216.995 para 23.401.740). A taxa média de crescimento anual composta é de 45% ao ano para MEI, 5% ao ano para MPE e 13% ao ano para MEI + MPE. Ainda neste mesmo período, a participação do MEI cresceu de 1% para 69% do total das empresas cadastradas no SIMPLES NACIONAL.

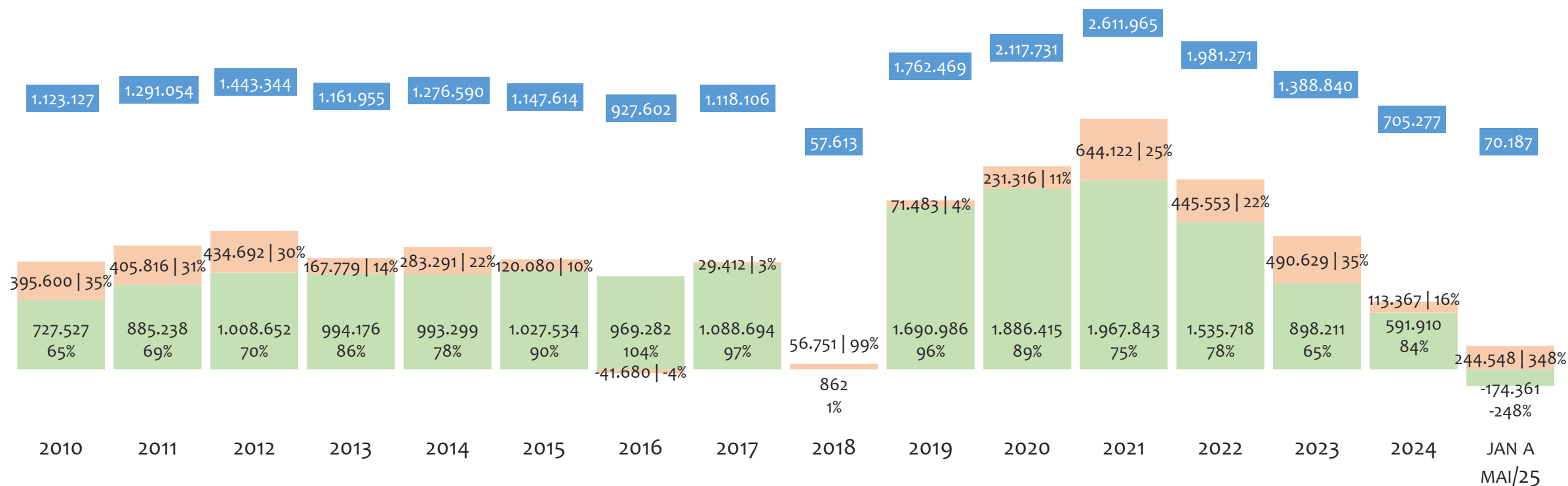
HISTÓRICO MENSAL DO ACUMULADO DE MEI, MPE E TOTAL, BRASIL, MAI/2024 A MAI/2025



No BRASIL, de maio/2024 a maio/2025, o crescimento de microempreendedores individuais (MEI) de 2,3% (15.774.269 para 16.136.174) é inferior ao crescimento de micro e pequenas empresas (MPE) de 9,9% (6.609.982 para 7.265.566). No TOTAL (MEI + MPE), o crescimento no mesmo período é de 4,5% (22.384.251 para 23.401.740). A taxa média de crescimento mensal composta é de 0,2% ao mês para MEI, 0,8% ao mês para MPE e 0,4% ao mês para MEI + MPE. Ainda neste mesmo período, a participação do MEI cresceu de 70% para 69% do total das empresas cadastradas no SIMPLES NACIONAL.

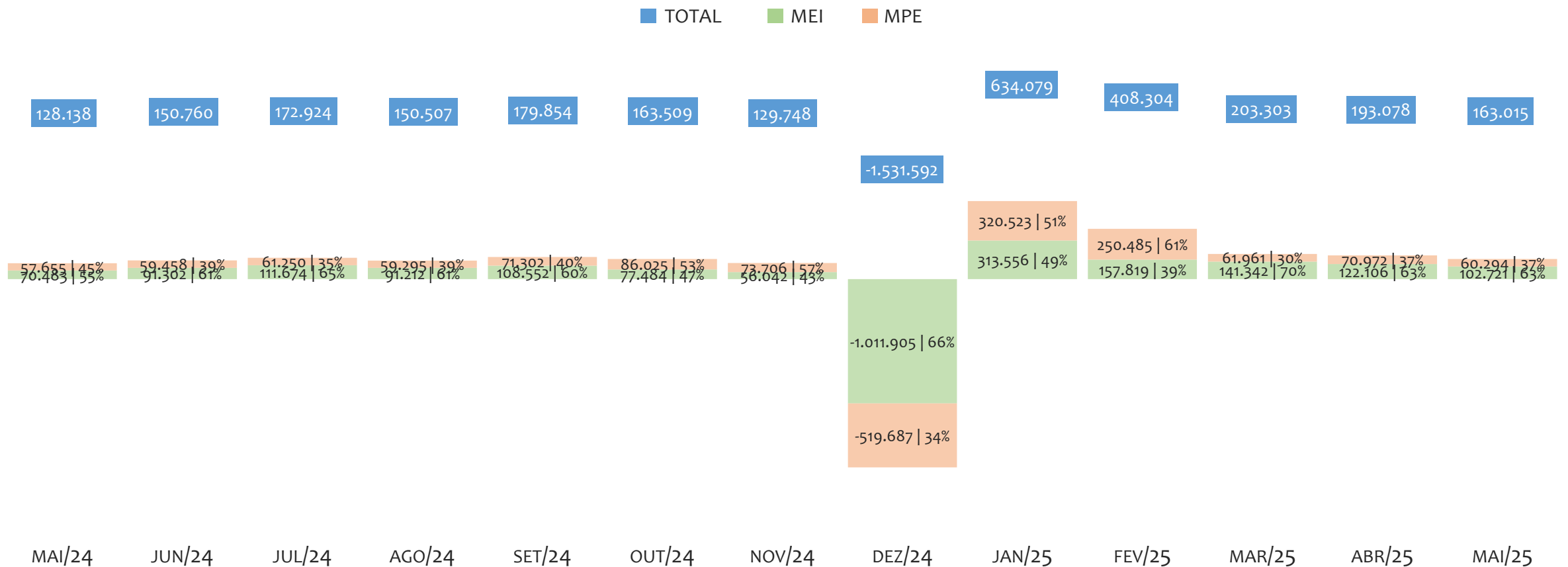
HISTÓRICO ANUAL DO SALDO DE MEI, MPE E TOTAL, BRASIL, 2010 A MAIO/2025

TOTAL MEI MPE



O SALDO anual é calculado pela diferença entre novos cadastros e cadastros excluídos em cada ano. A queda brusca do SALDO em 2016 e 2018 deve-se ao reprocessamento acumulado dos cadastros de MEI e MPE vinculados ao Simples Nacional com a exclusão dos inativos, inadimplentes etc. No BRASIL, o maior saldo de MEI ocorre em 2021 (1.967.843) e o menor em (-174.361). O maior saldo de MPE ocorre em 2021 (644.122) e o menor em 2016 (-41.680). O maior saldo no TOTAL (MPE + MEI) ocorre em 2021 (2.611.965) e o menor em 2018 (57.613).


HISTÓRICO MENSAL DO SALDO DE MEI, MPE E TOTAL, BRASIL, MAI/2024 A MAI/2025



O SALDO mensal é calculado pela diferença entre novos cadastros e cadastros excluídos em cada mês. A queda brusca do SALDO em JANEIRO deve-se ao reprocessamento dos cadastros de MEI e MPE vinculados ao Simples Nacional com a exclusão dos inativos, inadimplentes etc. No BRASIL, o maior saldo de MEI ocorre em jan/25 (313.556) e o menor em dez/24 (-1.011.905). O maior saldo de MPE ocorre em jan/25 (320.523) e o menor em dez/24 (-519.687). O maior saldo no TOTAL (MPE + MEI) ocorre em jan/25 (634.079) e o menor em dez/24 (-1.531.592).

RANKING DE MEI+MPE DOS 5 PRINCIPAIS CNAES, BRASIL, ACUMULADO ATÉ 31/05/2025

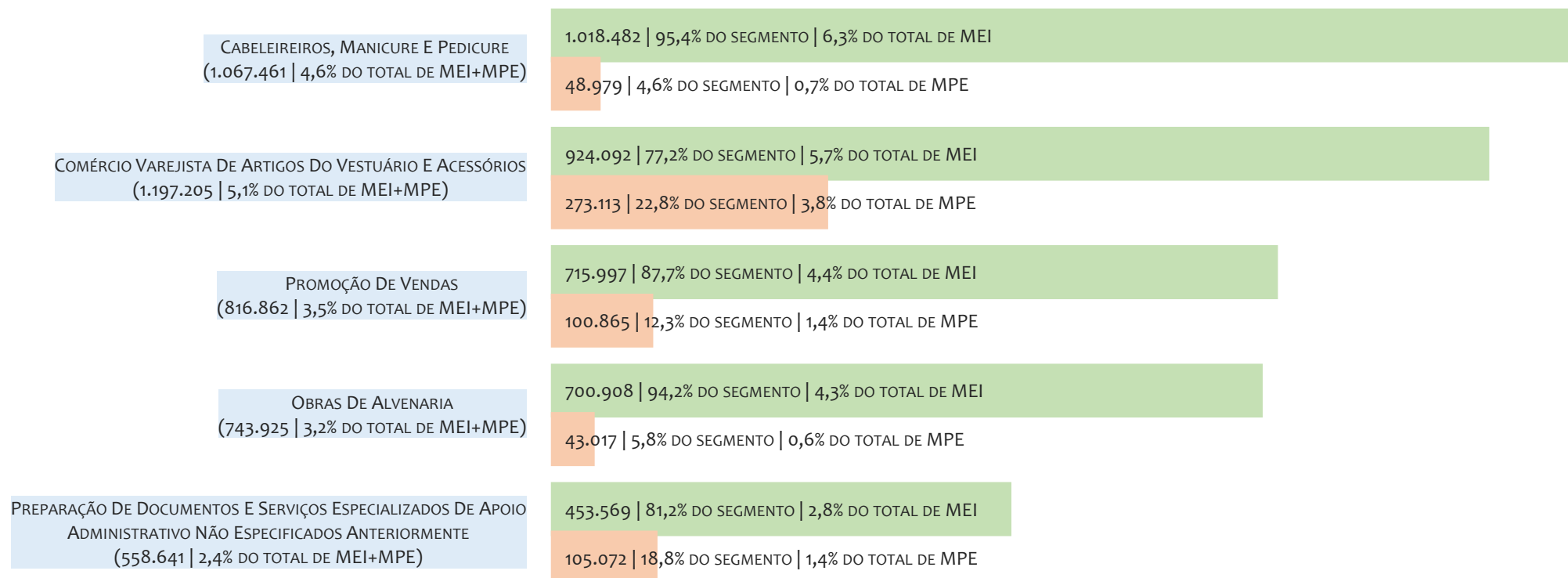
■ TOTAL ■ MEI ■ MPE



No BRASIL, considerando o acumulado até 31/05/2025, o CNAE com maior número de MEI+MPE é Comércio Varejista De Artigos Do Vestuário E Acessórios, com 1.197.205, representando 5,1% do TOTAL de MEI+MPE. Desse montante, 77,2% são MEI (924.092) e 22,8% são MPE (273.113).

RANKING DE MEI DOS 5 PRINCIPAIS CNAES, BRASIL, ACUMULADO ATÉ 31/05/2025

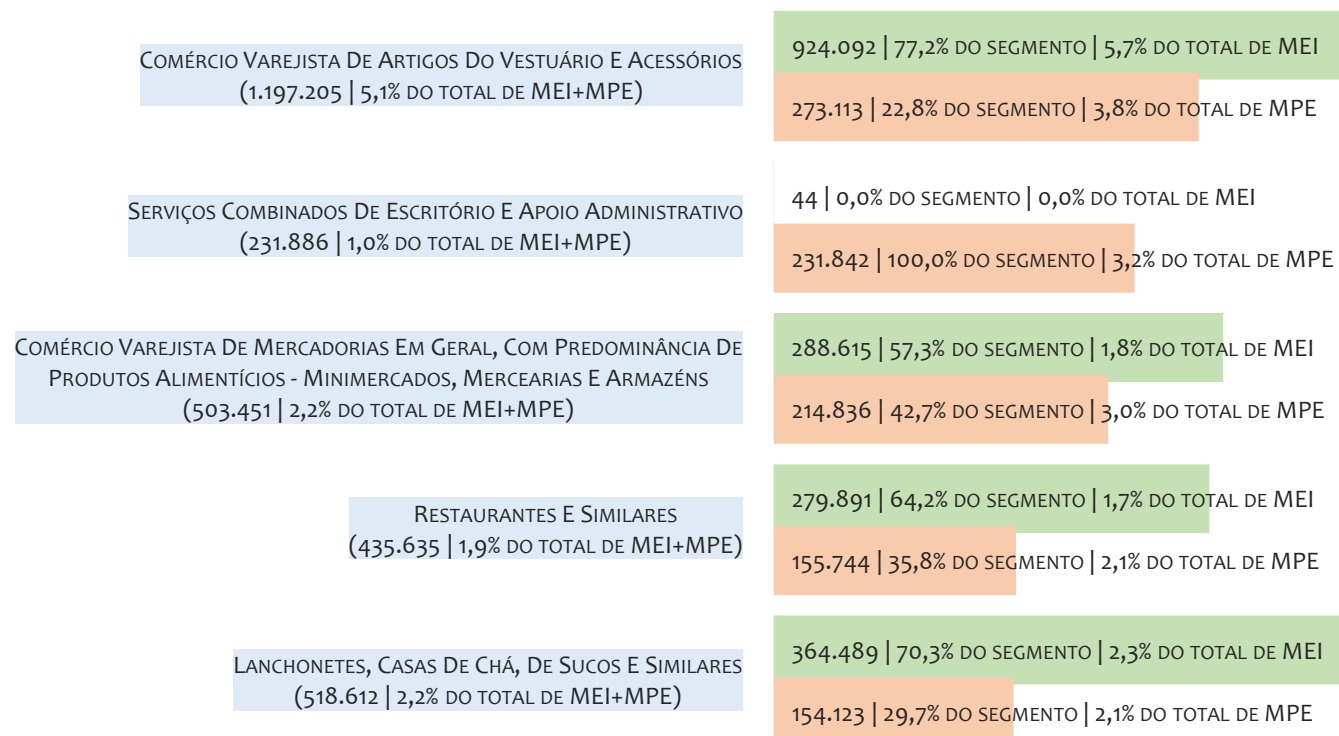
■ TOTAL ■ MEI ■ MPE



No BRASIL, considerando o acumulado até 31/05/2025, o CNAE com maior número de MEI é Cabeleireiros, Manicure E Pedicure, com 1.018.482, representando 95,4% do total dentro do segmento e 6,3% do TOTAL de MEI.

RANKING DE MPE DOS 5 PRINCIPAIS CNAES, BRASIL, ACUMULADO ATÉ 31/05/2025

■ TOTAL ■ MEI ■ MPE



No BRASIL, considerando o acumulado até 31/05/2025, o CNAE com maior número de MPE é Comércio Varejista De Artigos Do Vestuário E Acessórios, com 273.113, representando 22,8% do total dentro do segmento e 3,8% do TOTAL de MPE.

PERCENTUAL DE ADIMPLÊNCIA E INADIMPLÊNCIA DO MEI, BRASIL, SETEMBRO/2024

OPTANTES
(16.177.009)

ADIMPLENTES
(9.396.490 | 58,1%)

INADIMPLENTES
(6.780.519 | 41,9%)

No caso do MEI estar inadimplente com os pagamentos (DAS), qual é o prejuízo ou penalidade que o MEI terá junto ao INSS/Previdência Social?

Primeiro, não terá esse tempo inadimplente contado para nenhum benefício da previdência social.

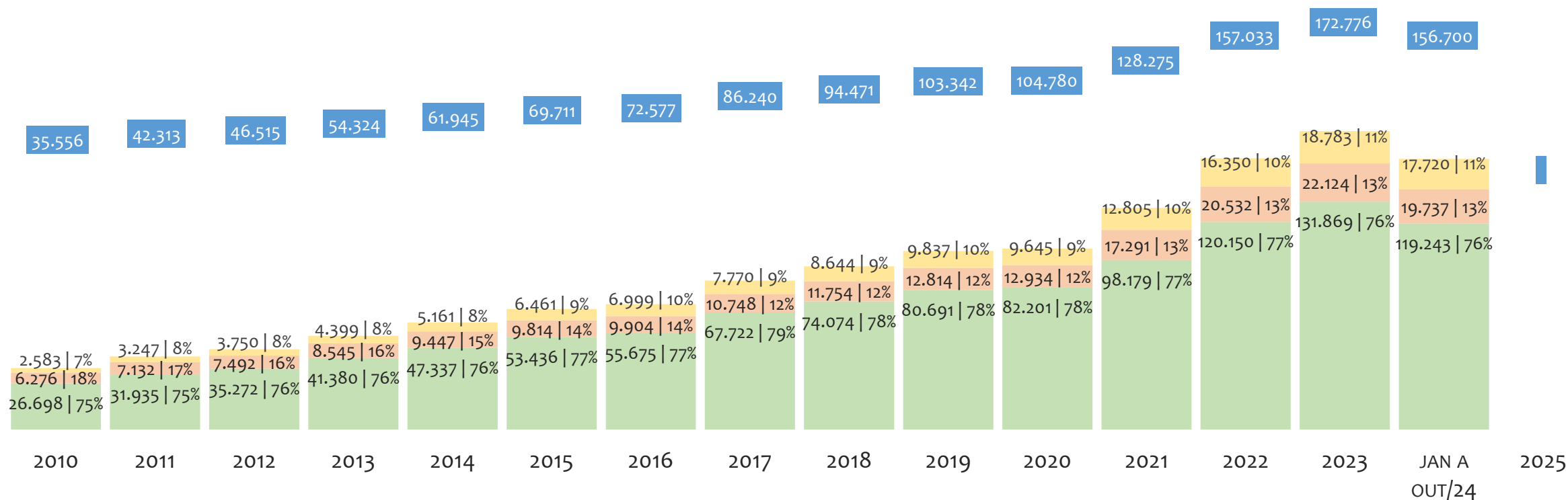
Segundo, caso necessite de algum benefício não programado, como auxílio doença, pensão por morte ou salário maternidade, por exemplo, poderá não ter direito a esses.

Além disso, quando for recolher as contribuições atrasadas, terá que calcular os valores acrescidos de multa e juros.

No BRASIL, considerando o acumulado até setembro/2024, o percentual de MEI ADIMPLENTES é de 58,1% (9.396.490).

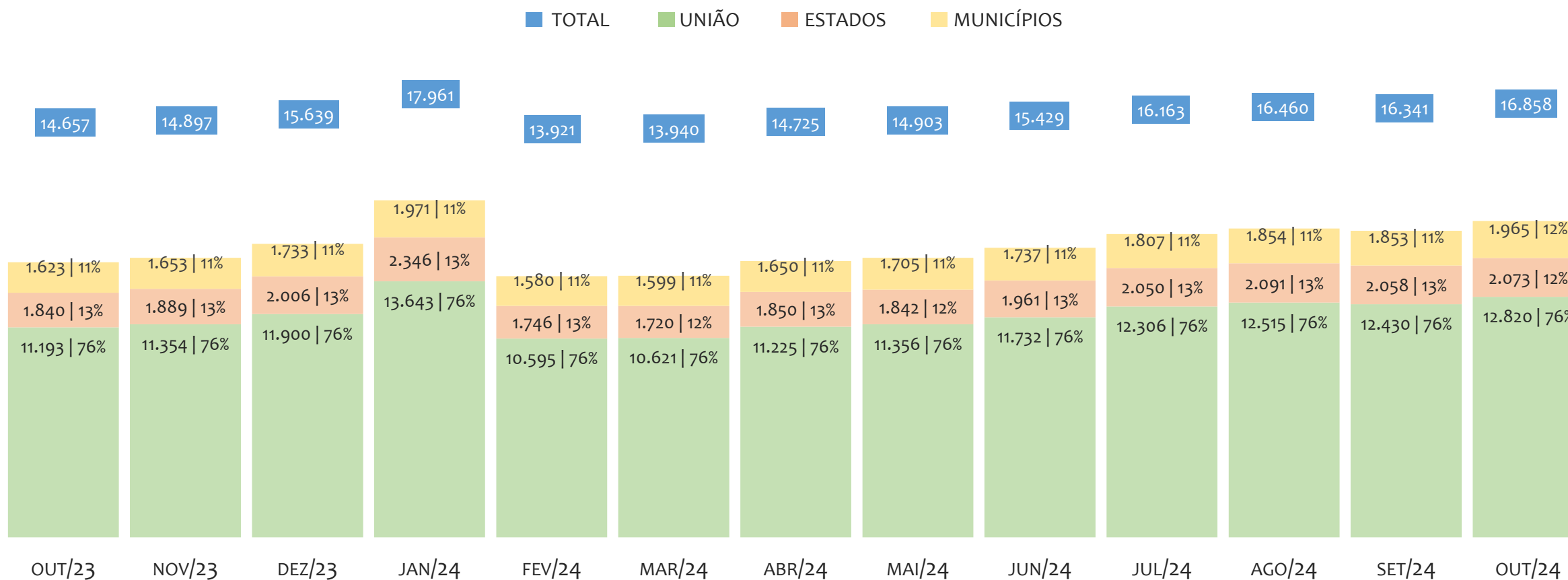
HISTÓRICO DE ARRECADÇÃO ANUAL DO SIMPLES NACIONAL, BRASIL, 2010 A OUTUBRO/2024 A PREÇOS CORRENTES, EM R\$ MILHÕES

TOTAL UNIÃO ESTADOS MUNICÍPIOS



No BRASIL, no período de 2010 a outubro/2024, o percentual de participação de arrecadação da UNIÃO variou entre 75,1% e 78,5%, dos ESTADOS entre 12,3% e 17,7% e dos MUNICÍPIOS entre 7,3% e 10,0%. Neste ano, de 2021, a arrecadação da UNIÃO, em R\$ milhões, foi de 98.179 (76,5%), dos ESTADOS foi de 17.291 (13,5%) e dos MUNICÍPIOS foi de 12.805 (10,0%).

HISTÓRICO DE ARRECAÇÃO MENSAL DO SIMPLES NACIONAL, BRASIL, OUT/2023 A OUT/2024 A PREÇOS CORRENTES, EM R\$ MILHÕES



No BRASIL, no período de out/2023 a out/2024, o percentual de participação de arrecadação da UNIÃO variou entre 76,0% e 76,4%, dos ESTADOS entre 12,3% e 13,1% e dos MUNICÍPIOS entre 11,0% e 11,7%. Neste último mês, out/2024, a arrecadação da UNIÃO, em R\$ milhões, foi de 12.820 (76,0%), dos ESTADOS foi de 2.073 (12,3%) e dos MUNICÍPIOS foi de 1.965 (11,7%).

RANKING MEI+MPE, BRASIL, POR REGIÃO, ACUMULADO ATÉ MAIO/2025

■ TOTAL ■ MEI ■ MPE



No BRASIL, considerando o acumulado até maio/2025, a REGIÃO SUDESTE é a região com maior número de MEI+MPE com 11.996.434 empresas, sendo 8.365.824 MEI (69,7%) e 3.630.610 MPE (30,3%). Este número de MEI representa 51,8% do total de MEI no país e 35,7% do total de empresas do SIMPLES NACIONAL. Este número de MPE representa 22,5% do total de MPE do país e 15,5% do total de empresas do SIMPLES NACIONAL.

RANKING MEI+MPE, BRASIL, POR REGIÃO, SALDO DE MAIO/2025

■ TOTAL ■ MEI ■ MPE

50.105 (1º NO RANKING DE MEI) | 63,0% DA REGIÃO | 48,8% DO SALDO DE MEI DO BRASIL | 30,7% DO SALDO DE EMPRESAS DO SIMPLES NACIONAL

29.389 (1º NO RANKING DE MPE) | 37,0% DA REGIÃO | 48,7% DO SALDO DE MPE DO BRASIL | 18,0% DO SALDO DE EMPRESAS DO SIMPLES NACIONAL

18.796 (2º NO RANKING DE MEI) | 62,4% DA REGIÃO | 18,3% DO SALDO DE MEI DO BRASIL | 11,5% DO SALDO DE EMPRESAS DO SIMPLES NACIONAL

11.336 (2º NO RANKING DE MPE) | 37,6% DA REGIÃO | 18,8% DO SALDO DE MPE DO BRASIL | 7,0% DO SALDO DE EMPRESAS DO SIMPLES NACIONAL

15.781 (3º NO RANKING DE MEI) | 60,9% DA REGIÃO | 15,4% DO SALDO DE MEI DO BRASIL | 9,7% DO SALDO DE EMPRESAS DO SIMPLES NACIONAL

10.117 (3º NO RANKING DE MPE) | 39,1% DA REGIÃO | 16,8% DO SALDO DE MPE DO BRASIL | 6,2% DO SALDO DE EMPRESAS DO SIMPLES NACIONAL

11.387 (4º NO RANKING DE MEI) | 64,4% DA REGIÃO | 11,1% DO SALDO DE MEI DO BRASIL | 7,0% DO SALDO DE EMPRESAS DO SIMPLES NACIONAL

6.297 (4º NO RANKING DE MPE) | 35,6% DA REGIÃO | 10,4% DO SALDO DE MPE DO BRASIL | 3,9% DO SALDO DE EMPRESAS DO SIMPLES NACIONAL

6.652 (5º NO RANKING DE MEI) | 67,8% DA REGIÃO | 6,5% DO SALDO DE MEI DO BRASIL | 4,1% DO SALDO DE EMPRESAS DO SIMPLES NACIONAL

3.155 (5º NO RANKING DE MPE) | 32,2% DA REGIÃO | 5,2% DO SALDO DE MPE DO BRASIL | 1,9% DO SALDO DE EMPRESAS DO SIMPLES NACIONAL

SUDESTE
79.494
(1º NO RANKING DE MEI+MPE)
48,8% DO SALDO DE EMPRESAS DO SIMPLES NACIONAL

SUL
30.132
(2º NO RANKING DE MEI+MPE)
18,5% DO SALDO DE EMPRESAS DO SIMPLES NACIONAL

NORDESTE
25.898
(3º NO RANKING DE MEI+MPE)
15,9% DO SALDO DE EMPRESAS DO SIMPLES NACIONAL

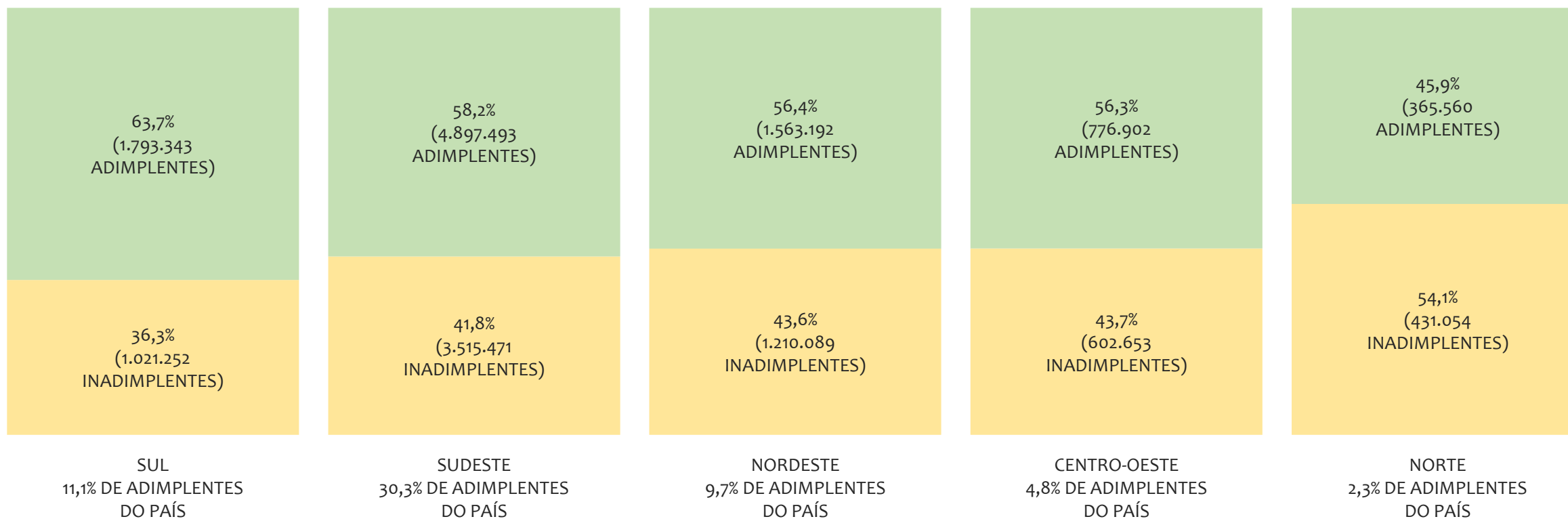
CENTRO-OESTE
17.684
(4º NO RANKING DE MEI+MPE)
10,8% DO SALDO DE EMPRESAS DO SIMPLES NACIONAL

NORTE
9.807
(5º NO RANKING DE MEI+MPE)
6,0% DO SALDO DE EMPRESAS DO SIMPLES NACIONAL

O SALDO do mês é calculado pela diferença entre novos cadastros e cadastros excluídos no mês. No BRASIL, considerando o mês de maio/2025, a REGIÃO SUDESTE é a região com maior SALDO de MEI+MPE com 79.494 empresas, sendo 50.105 MEI (63,0%) e 29.389 MPE (37,0%). Este SALDO de MEI representa 48,8% do SALDO de MEI no país e 30,7% do SALDO de empresas do SIMPLES NACIONAL. Este SALDO de MPE representa 28,6% do SALDO de MPE do país e 18,0% do SALDO de empresas do SIMPLES NACIONAL.

PERCENTUAL DE ADIMPLÊNCIA E INADIMPLÊNCIA DO MEI, BRASIL, POR REGIÃO, SETEMBRO/2024

■ ADIMPLENTES ■ INADIMPLENTES



No BRASIL, considerando o acumulado até setembro/2024, a REGIÃO SUL apresenta o maior PERCENTUAL de ADIMPLENTES dentro da mesma região, com 63,7% (1.793.343), sendo que este grupo equivale a 19,1% dos ADIMPLENTES do BRASIL.

RANKING POR UNIDADE FEDERATIVA, ACUMULADO ATÉ MAIO/2025

UF	MEI
1° SÃO PAULO	4.491.727
2° MINAS GERAIS	1.763.652
3° RIO DE JANEIRO	1.716.362
4° PARANÁ	1.059.695
5° RIO GRANDE DO SUL	991.735
6° BAHIA	821.537
7° SANTA CATARINA	801.912
8° GOIÁS	600.220
9° PERNAMBUCO	489.876
10° CEARÁ	460.383
11° ESPÍRITO SANTO	394.083
12° PARÁ	329.687
13° MATO GROSSO	301.747
14° DISTRITO FEDERAL	262.850
15° MATO GROSSO DO SUL	223.618
16° PARAÍBA	212.554
17° RIO GRANDE DO NORTE	190.208
18° MARANHÃO	185.955
19° AMAZONAS	168.995
20° ALAGOAS	153.784
21° PIAUÍ	122.491
22° SERGIPE	107.060
23° TOCANTINS	102.248
24° RONDÔNIA	98.578
25° RORAIMA	29.111
26° ACRE	28.763
27° AMAPÁ	27.343

UF	MPE
1° SÃO PAULO	2.250.860
2° MINAS GERAIS	741.049
3° PARANÁ	578.195
4° RIO DE JANEIRO	503.679
5° RIO GRANDE DO SUL	484.964
6° SANTA CATARINA	387.516
7° BAHIA	361.310
8° GOIÁS	266.582
9° CEARÁ	210.741
10° PERNAMBUCO	156.991
11° PARÁ	147.233
12° MATO GROSSO	140.415
13° ESPÍRITO SANTO	135.022
14° MARANHÃO	134.887
15° DISTRITO FEDERAL	126.864
16° MATO GROSSO DO SUL	88.038
17° AMAZONAS	83.245
18° RIO GRANDE DO NORTE	79.878
19° PIAUÍ	75.190
20° PARAÍBA	73.137
21° ALAGOAS	56.095
22° RONDÔNIA	47.902
23° TOCANTINS	45.039
24° SERGIPE	40.989
25° AMAPÁ	20.708
26° RORAIMA	14.550
27° ACRE	14.487

UF	TOTAL
1° SÃO PAULO	6.742.587
2° MINAS GERAIS	2.504.701
3° RIO DE JANEIRO	2.220.041
4° PARANÁ	1.637.890
5° RIO GRANDE DO SUL	1.476.699
6° SANTA CATARINA	1.189.428
7° BAHIA	1.182.847
8° GOIÁS	866.802
9° CEARÁ	671.124
10° PERNAMBUCO	646.867
11° ESPÍRITO SANTO	529.105
12° PARÁ	476.920
13° MATO GROSSO	442.162
14° DISTRITO FEDERAL	389.714
15° MARANHÃO	320.842
16° MATO GROSSO DO SUL	311.656
17° PARAÍBA	285.691
18° RIO GRANDE DO NORTE	270.086
19° AMAZONAS	252.240
20° ALAGOAS	209.879
21° PIAUÍ	197.681
22° SERGIPE	148.049
23° TOCANTINS	147.287
24° RONDÔNIA	146.480
25° AMAPÁ	48.051
26° RORAIMA	43.661
27° ACRE	43.250

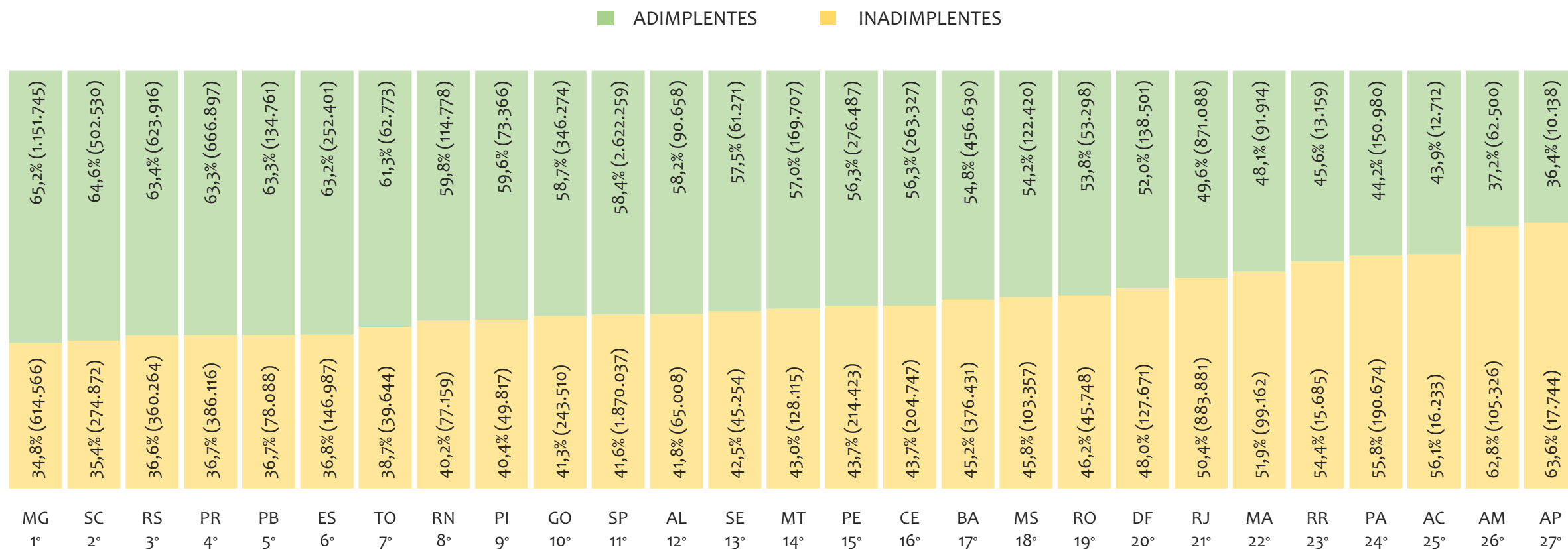
RANKING POR UNIDADE FEDERATIVA, SALDO DE MAIO/2025

UF	MEI
1° SÃO PAULO	30.008
2° MINAS GERAIS	9.129
3° RIO DE JANEIRO	8.749
4° SANTA CATARINA	6.930
5° PARANÁ	6.534
6° RIO GRANDE DO SUL	5.332
7° GOIÁS	5.291
8° BAHIA	4.526
9° PERNAMBUCO	3.067
10° MATO GROSSO	2.860
11° PARÁ	2.598
12° ESPÍRITO SANTO	2.219
13° CEARÁ	2.077
14° AMAZONAS	1.934
15° MATO GROSSO DO SUL	1.736
16° DISTRITO FEDERAL	1.500
17° PARAÍBA	1.342
18° RIO GRANDE DO NORTE	1.118
19° MARANHÃO	1.053
20° ALAGOAS	954
21° PIAUÍ	899
22° TOCANTINS	813
23° SERGIPE	745
24° RONDÔNIA	533
25° RORAIMA	369
26° ACRE	261
27° AMAPÁ	144

UF	MPE
1° SÃO PAULO	19.003
2° MINAS GERAIS	5.991
3° PARANÁ	4.926
4° SANTA CATARINA	3.781
5° RIO DE JANEIRO	3.237
6° RIO GRANDE DO SUL	2.629
7° GOIÁS	2.610
8° BAHIA	2.569
9° CEARÁ	1.886
10° PERNAMBUCO	1.701
11° DISTRITO FEDERAL	1.492
12° MATO GROSSO	1.481
13° ESPÍRITO SANTO	1.158
14° PARÁ	1.108
15° MARANHÃO	1.046
16° PARAÍBA	879
17° AMAZONAS	725
18° MATO GROSSO DO SUL	714
19° RIO GRANDE DO NORTE	646
20° PIAUÍ	549
21° RONDÔNIA	525
22° ALAGOAS	524
23° TOCANTINS	418
24° SERGIPE	317
25° ACRE	148
26° AMAPÁ	134
27° RORAIMA	97

UF	TOTAL
1° SÃO PAULO	49.011
2° MINAS GERAIS	15.120
3° RIO DE JANEIRO	11.986
4° PARANÁ	11.460
5° SANTA CATARINA	10.711
6° RIO GRANDE DO SUL	7.961
7° GOIÁS	7.901
8° BAHIA	7.095
9° PERNAMBUCO	4.768
10° MATO GROSSO	4.341
11° CEARÁ	3.963
12° PARÁ	3.706
13° ESPÍRITO SANTO	3.377
14° DISTRITO FEDERAL	2.992
15° AMAZONAS	2.659
16° MATO GROSSO DO SUL	2.450
17° PARAÍBA	2.221
18° MARANHÃO	2.099
19° RIO GRANDE DO NORTE	1.764
20° ALAGOAS	1.478
21° PIAUÍ	1.448
22° TOCANTINS	1.231
23° SERGIPE	1.062
24° RONDÔNIA	1.058
25° RORAIMA	466
26° ACRE	409
27° AMAPÁ	278

PERCENTUAL DE ADIMPLÊNCIA E INADIMPLÊNCIA DO MEI, BRASIL, POR UF, SETEMBRO/2024

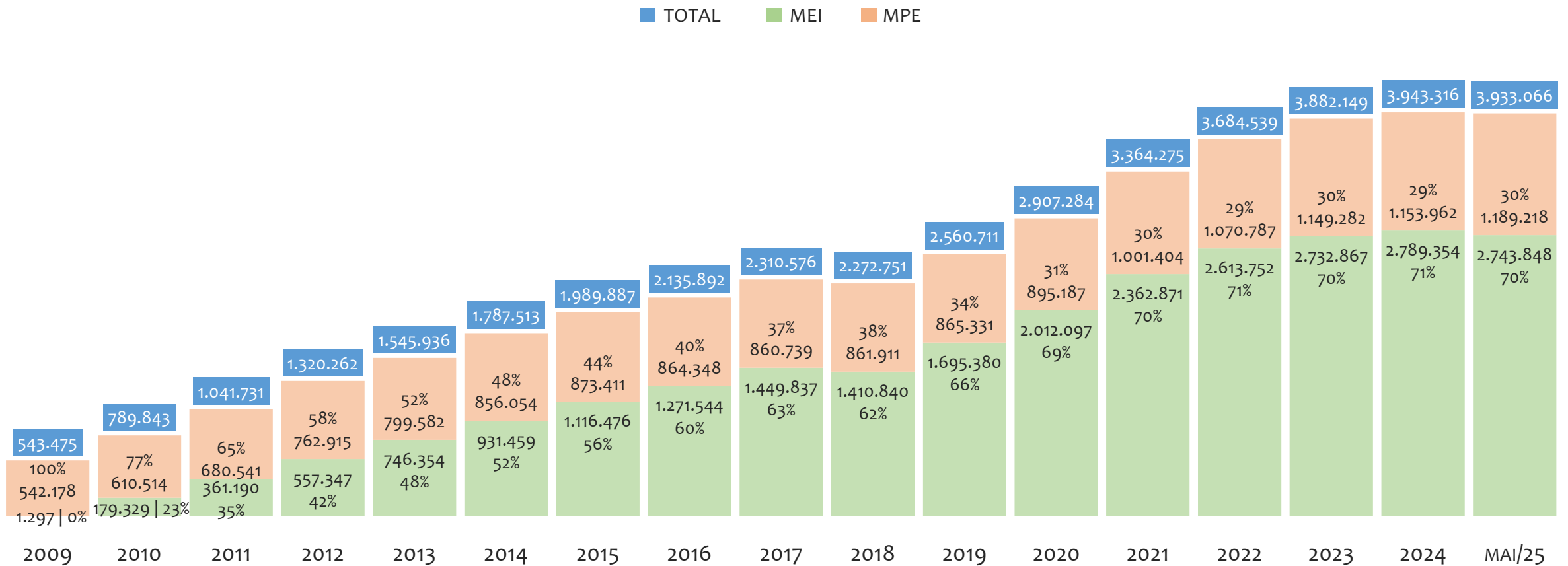


No BRASIL, considerando o acumulado até setembro/2024, a UF MINAS GERAIS apresenta o maior PERCENTUAL de ADIMPLENTES dentro do mesmo estado, com 65,2% (1.151.745 adimplentes), sendo que este grupo equivale a 12,3% dos ADIMPLENTES do BRASIL.



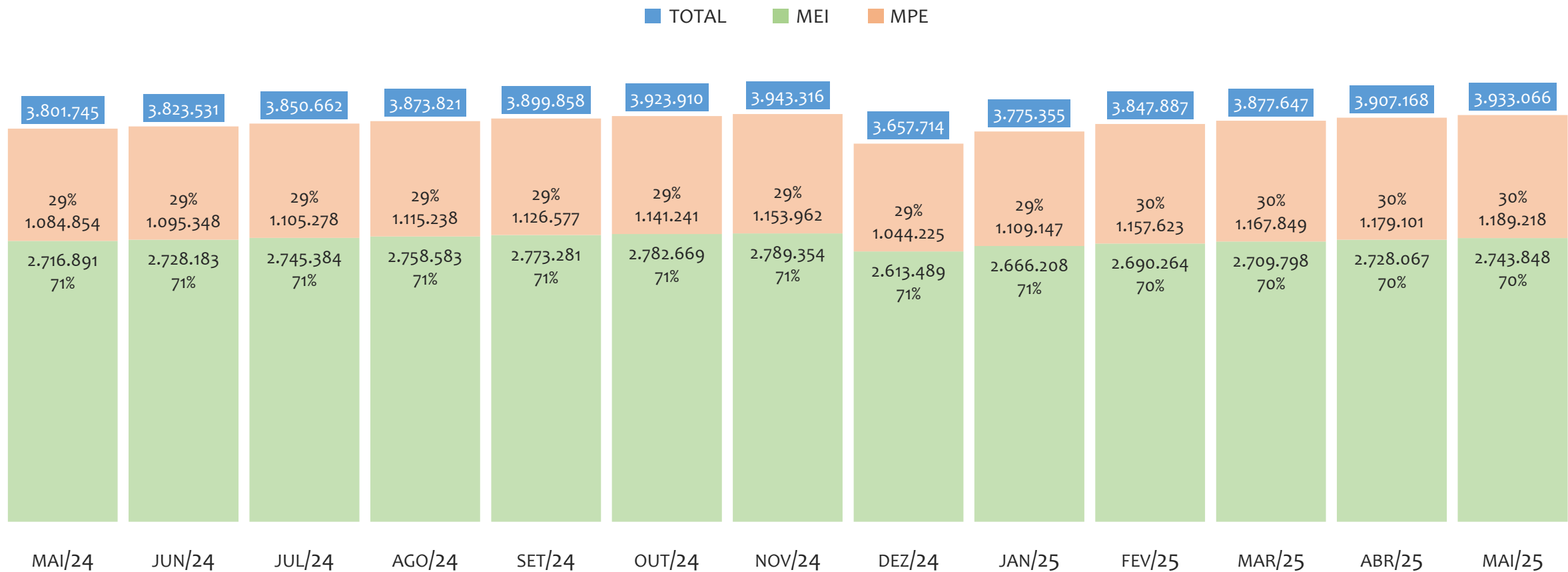
REGIÃO NORDESTE

HISTÓRICO ANUAL DO ACUMULADO DE MEI, MPE E TOTAL, REGIÃO NORDESTE, 2009 A MAIO/2025



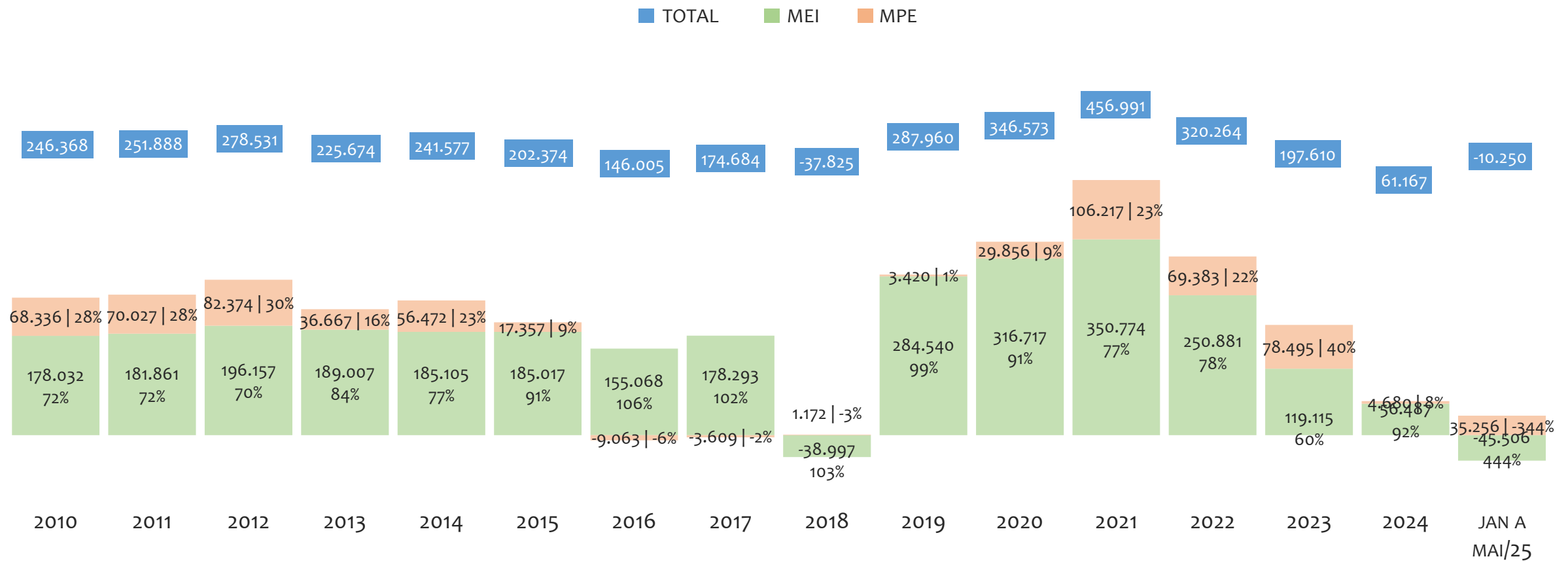
Na Região NORDESTE, de 2009 a maio/2025, o crescimento de microempreendedores individuais (MEI) de 211453% (1.297 para 2.743.848) é superior ao crescimento de micro e pequenas empresas (MPE) de 119% (542.178 para 1.189.218). No TOTAL (MEI + MPE), o crescimento no mesmo período é de 624% (543.475 para 3.933.066). A taxa média de crescimento anual composta é de 61% ao ano para MEI, 5% ao ano para MPE e 13% ao ano para MEI + MPE. Ainda neste mesmo período, a participação do MEI cresceu de 0% para 70% do total das empresas cadastradas no SIMPLES NACIONAL.

HISTÓRICO MENSAL DO ACUMULADO DE MEI, MPE E TOTAL, REGIÃO NORDESTE, MAI/2024 A MAI/2025



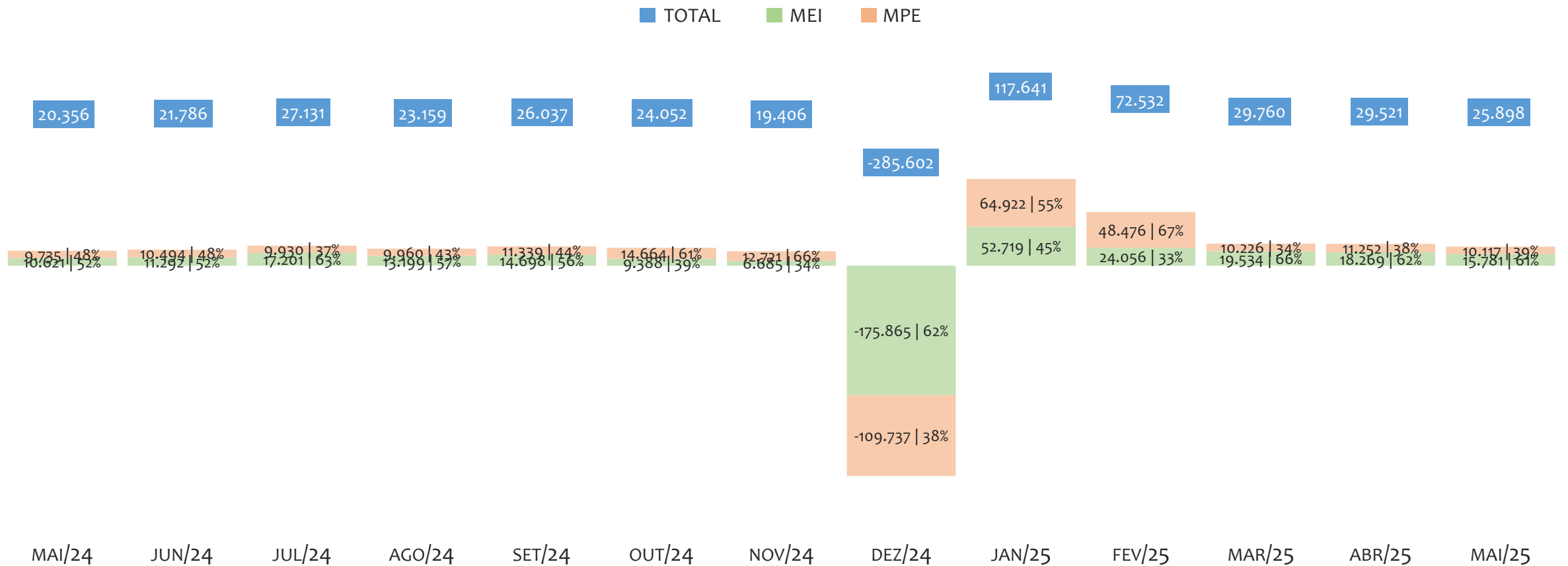
Na Região NORDESTE, de maio/2024 a maio/2025, o crescimento de microempreendedores individuais (MEI) de 1,0% (2.716.891 para 2.743.848) é inferior ao crescimento de micro e pequenas empresas (MPE) de 9,6% (1.084.854 para 1.189.218). No TOTAL (MEI + MPE), o crescimento no mesmo período é de 3,5% (3.801.745 para 3.933.066). A taxa média de crescimento mensal composta é de 0,1% ao mês para MEI, 0,8% ao mês para MPE e 0,3% ao mês para MEI + MPE. Ainda neste mesmo período, a participação do MEI cresceu de 71% para 70% do total das empresas cadastradas no SIMPLES NACIONAL.

HISTÓRICO ANUAL DO SALDO DE MEI, MPE E TOTAL, REGIÃO NORDESTE, 2010 A MAIO/2025



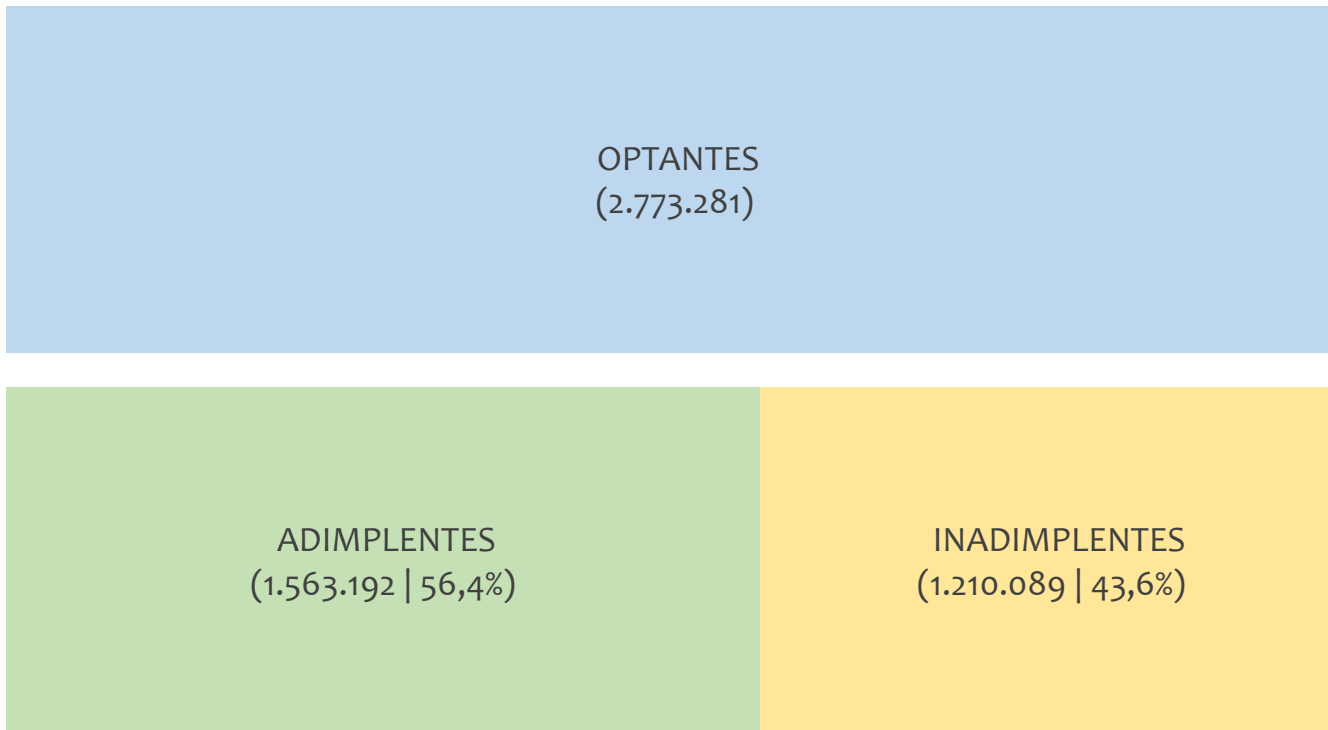
O SALDO anual é calculado pela diferença entre novos cadastros e cadastros excluídos em cada ano. A queda brusca do SALDO em 2016 e 2018 deve-se ao reprocessamento acumulado dos cadastros de MEI e MPE vinculados ao Simples Nacional com a exclusão dos inativos, inadimplentes etc. Na Região NORDESTE, o maior saldo de MEI ocorre em 2021 (350.774) e o menor em (-45.506). O maior saldo de MPE ocorre em 2021 (106.217) e o menor em 2016 (-9.063). O maior saldo no TOTAL (MPE + MEI) ocorre em 2021 (456.991) e o menor em 2018 (-37.825).

HISTÓRICO MENSAL DO SALDO DE MEI, MPE E TOTAL, REGIÃO NORDESTE, MAI/2024 A MAI/2025



O SALDO mensal é calculado pela diferença entre novos cadastros e cadastros excluídos em cada mês. A queda brusca do SALDO em JANEIRO deve-se ao reprocessamento dos cadastros de MEI e MPE vinculados ao Simples Nacional com a exclusão dos inativos, inadimplentes etc. Na Região NORDESTE, o maior saldo de MEI ocorre em jan/25 (52.719) e o menor em dez/24 (-175.865). O maior saldo de MPE ocorre em jan/25 (64.922) e o menor em dez/24 (-109.737). O maior saldo no TOTAL (MPE + MEI) ocorre em jan/25 (117.641) e o menor em dez/24 (-285.602).

PERCENTUAL DE ADIMPLÊNCIA E INADIMPLÊNCIA DO MEI, REGIÃO NORDESTE, SETEMBRO/2024



No caso do MEI estar inadimplente com os pagamentos (DAS), qual é o prejuízo ou penalidade que o MEI terá junto ao INSS/Previdência Social?

Primeiro, não terá esse tempo inadimplente contado para nenhum benefício da previdência social.

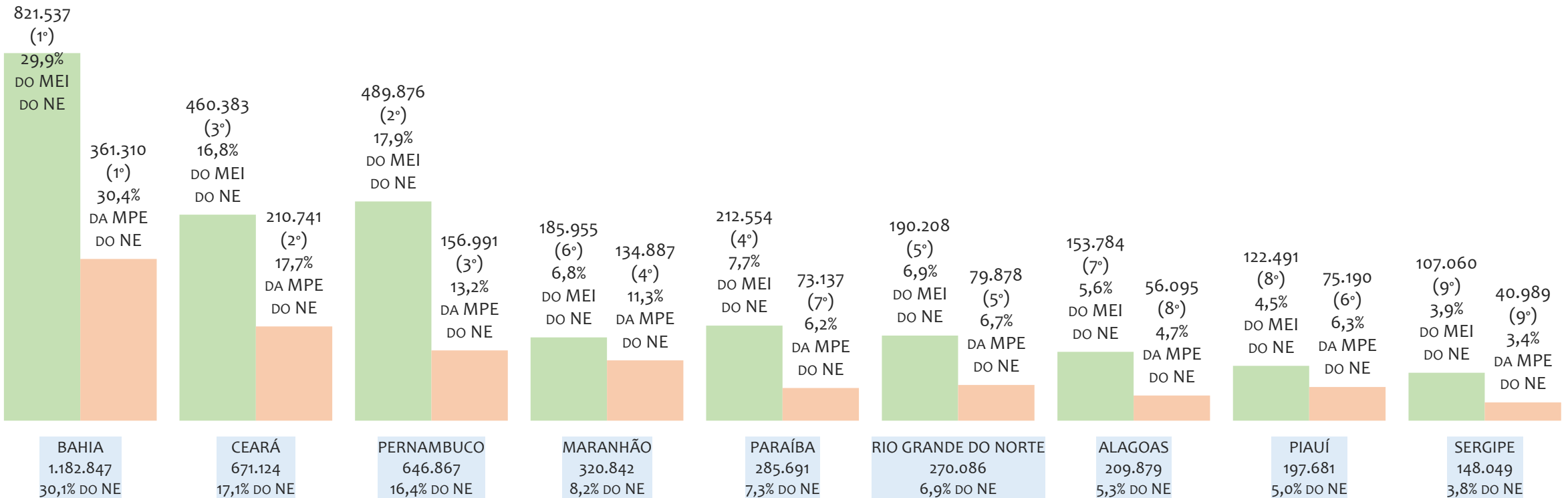
Segundo, caso necessite de algum benefício não programado, como auxílio doença, pensão por morte ou salário maternidade, por exemplo, poderá não ter direito a esses.

Além disso, quando for recolher as contribuições atrasadas, terá que calcular os valores acrescidos de multa e juros.

Na Região NORDESTE, considerando o acumulado até setembro/2024, o percentual de MEI ADIMPLENTES é de 56,4% (1.563.192).

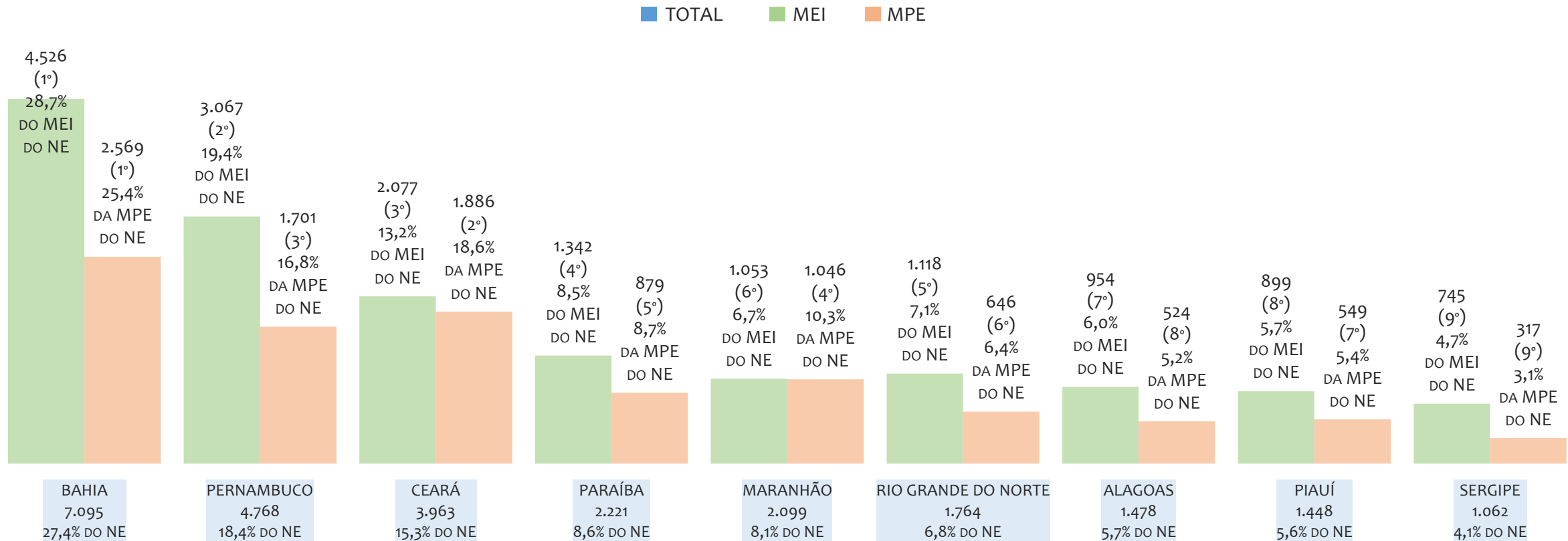
RANKING MEI+MPE, REGIÃO NORDESTE, POR UF, ACUMULADO ATÉ MAIO/2025

TOTAL MEI MPE



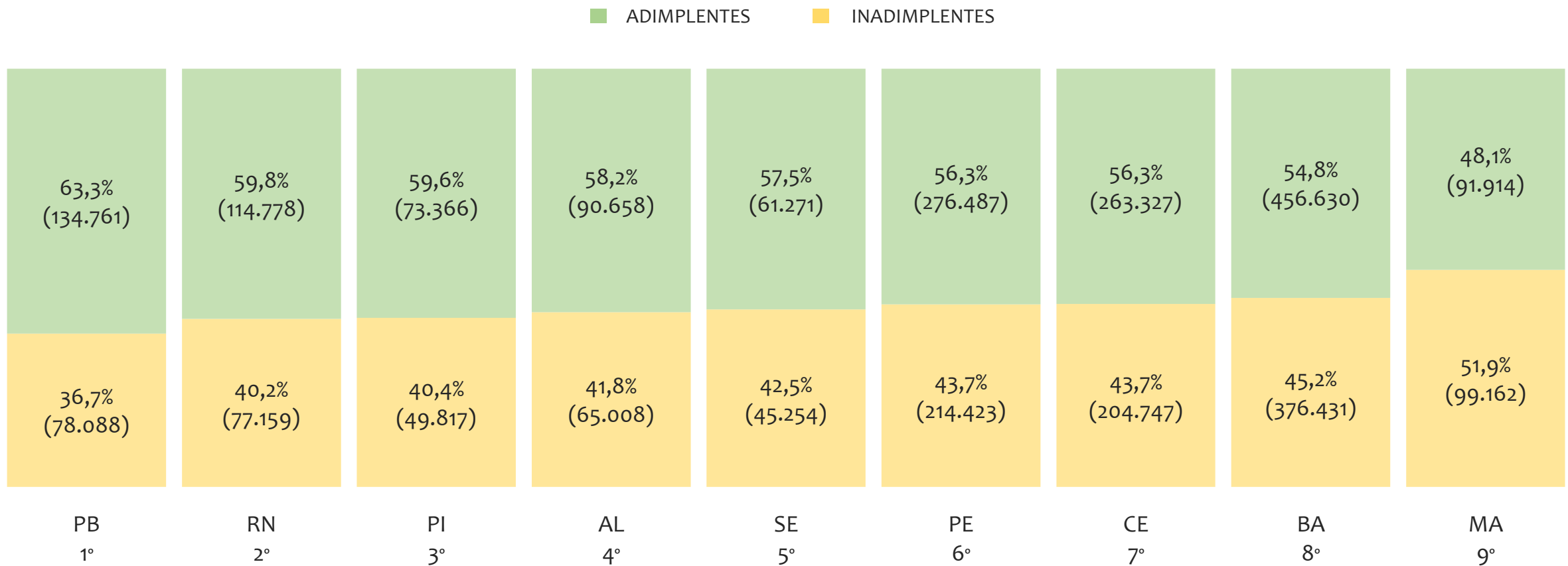
Na Região NORDESTE, considerando o acumulado até maio/2025, a UF BAHIA é o estado com maior número de MEI+MPE com 1.182.847 empresas, sendo 821.537 MEI (69,5%) e 361.310 MPE (30,5%). Este número de MEI representa 29,9% do total de MEI da região e 20,9% do total de empresas da região cadastradas no SIMPLES NACIONAL. Este número de MPE representa 30,4% do total de MPE da região e 9,2% do total de empresas da região cadastradas no SIMPLES NACIONAL.

RANKING MEI+MPE, REGIÃO NORDESTE, POR UF, SALDO DE MAIO/2025



O SALDO do mês é calculado pela diferença entre novos cadastros e cadastros excluídos no mês. Na Região NORDESTE, considerando o mês de maio/2025, a UF BAHIA é o estado com maior SALDO de MEI+MPE com 7.095 empresas, sendo 4.526 MEI (63,8%) e 2.569 MPE (36,2%). Este SALDO de MEI representa 28,7% do SALDO de MEI da região e 17,5% do SALDO de empresas da região cadastradas no SIMPLES NACIONAL. Este SALDO de MPE representa 16,3% do SALDO de MPE da região e 9,9% do SALDO de empresas da região cadastradas no SIMPLES NACIONAL.

PERCENTUAL DE ADIMPLÊNCIA E INADIMPLÊNCIA DO MEI, REGIÃO NORDESTE, POR UF, SETEMBRO/2024

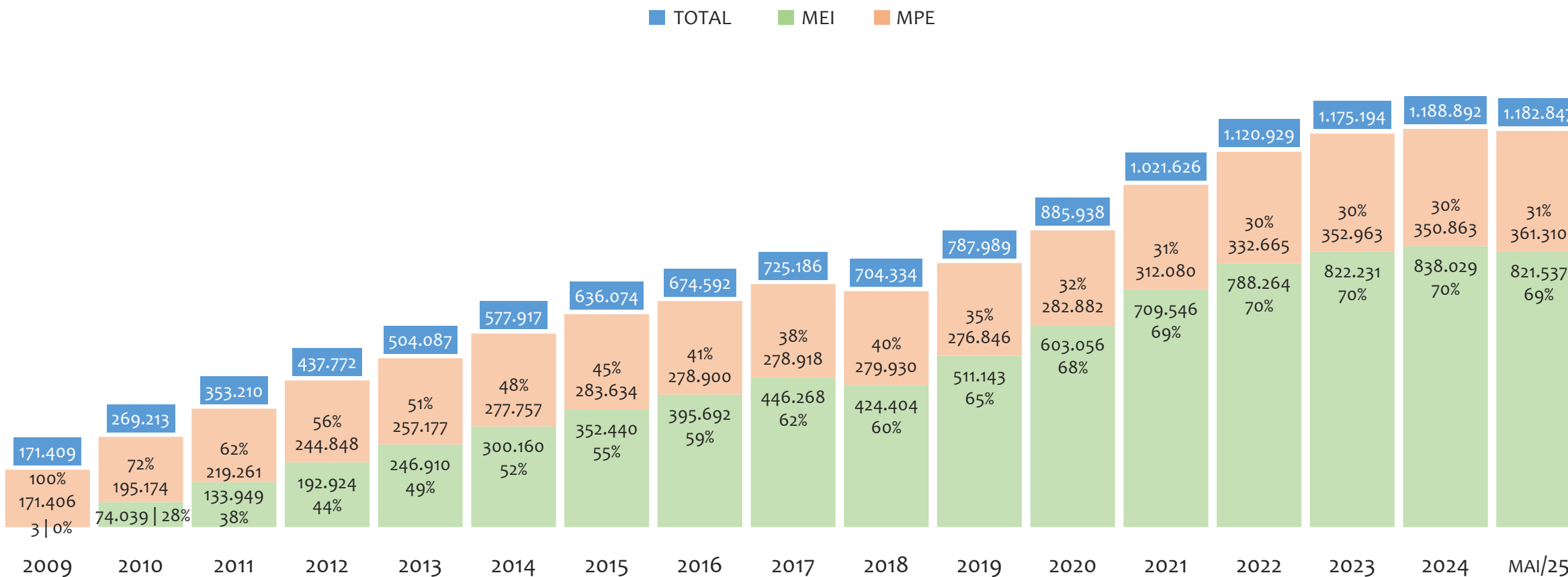


Na Região NORDESTE, considerando o acumulado até setembro/2024, a UF PARAÍBA apresenta o maior PERCENTUAL de ADIMPLENTES dentro do mesmo estado, com 63,3% (134.761 adimplentes), sendo que este grupo equivale a 8,6% dos ADIMPLENTES da REGIÃO NORDESTE.



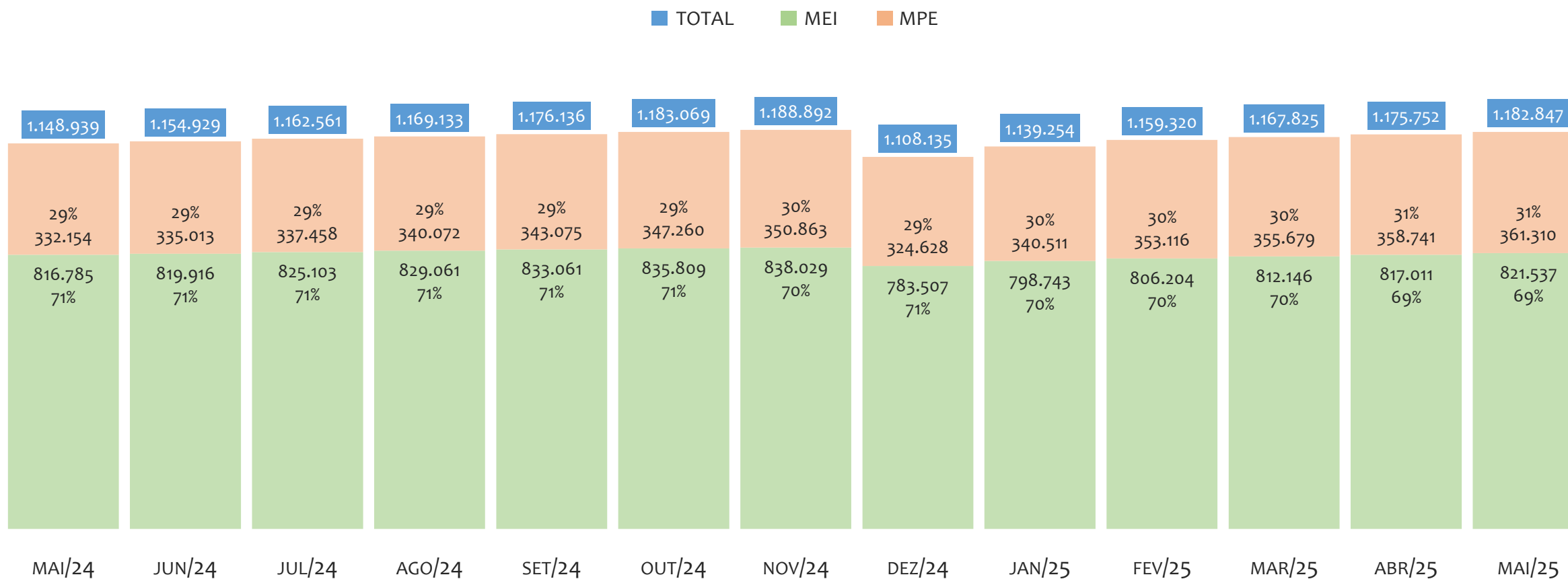
BAHIA

HISTÓRICO ANUAL DO ACUMULADO DE MEI, MPE E TOTAL, ESTADO da BAHIA, 2009 A MAIO/2025



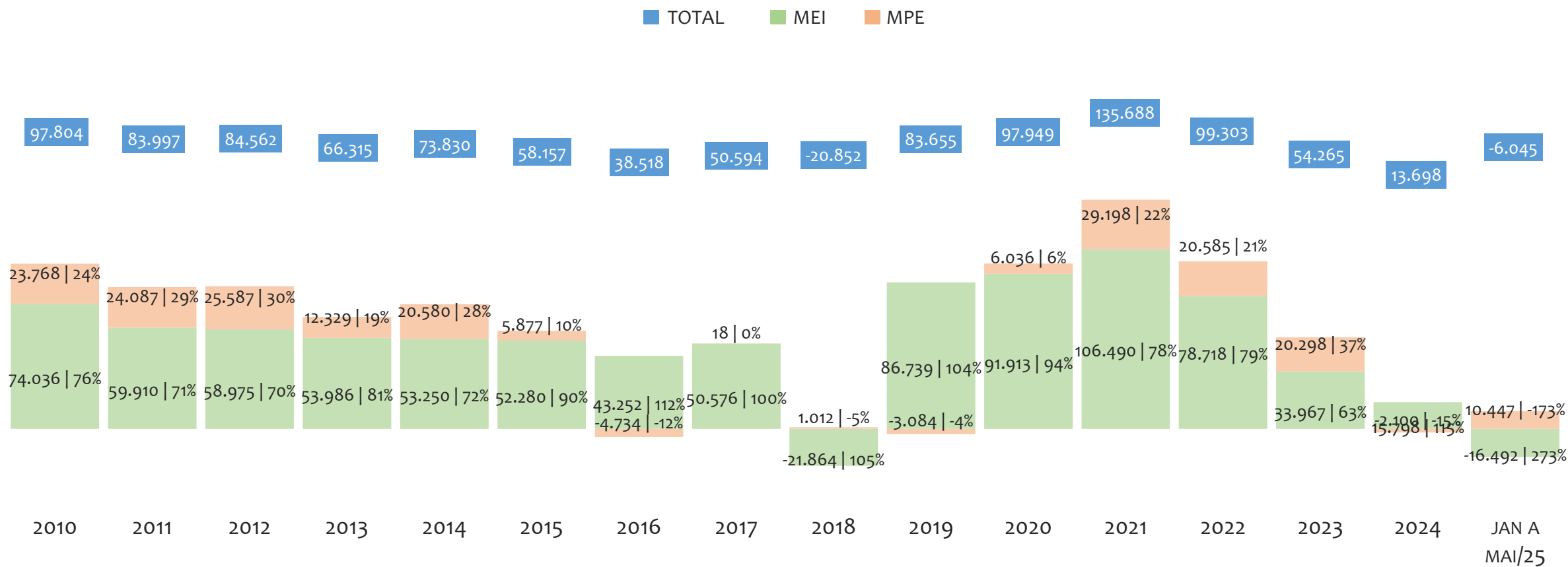
No Estado da BAHIA, de 2009 a maio/2025, o crescimento de microempreendedores individuais (MEI) de 27384467% (3 para 821.537) é superior ao crescimento de micro e pequenas empresas (MPE) de 111% (171.406 para 361.310). No TOTAL (MEI + MPE), o crescimento no mesmo período é de 590% (171.409 para 1.182.847). A taxa média de crescimento anual composta é de 119% ao ano para MEI, 5% ao ano para MPE e 13% ao ano para MEI + MPE. Ainda neste mesmo período, a participação do MEI cresceu de 0% para 69% do total das empresas cadastradas no SIMPLES NACIONAL.

HISTÓRICO MENSAL DO ACUMULADO DE MEI, MPE E TOTAL, ESTADO da BAHIA, MAI/2024 A MAI/2025



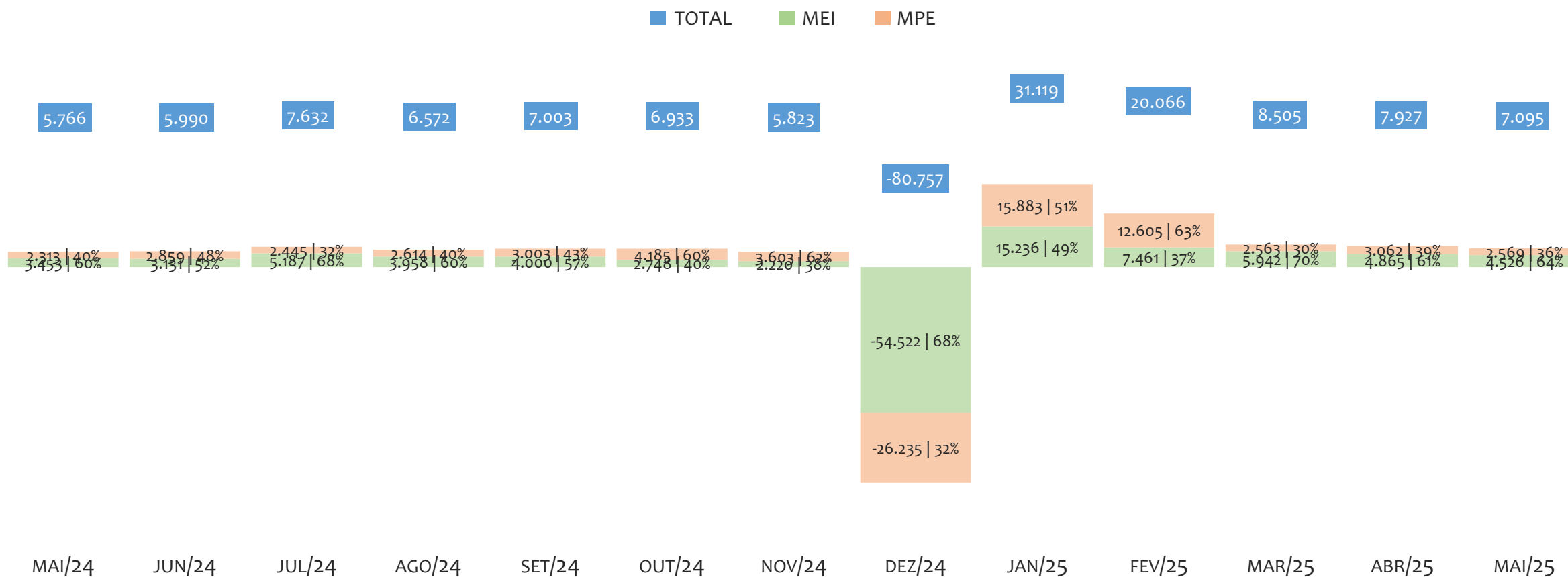
No Estado da BAHIA, de maio/2024 a maio/2025, o crescimento de microempreendedores individuais (MEI) de 0,6% (816.785 para 821.537) é inferior ao crescimento de micro e pequenas empresas (MPE) de 8,8% (332.154 para 361.310). No TOTAL (MEI + MPE), o crescimento no mesmo período é de 3,0% (1.148.939 para 1.182.847). A taxa média de crescimento mensal composta é de 0,0% ao mês para MEI, 0,7% ao mês para MPE e 0,2% ao mês para MEI + MPE. Ainda neste mesmo período, a participação do MEI cresceu de 71% para 69% do total das empresas cadastradas no SIMPLES NACIONAL.

HISTÓRICO ANUAL DO SALDO DE MEI, MPE E TOTAL, ESTADO da BAHIA, 2010 A MAIO/2025



O SALDO anual é calculado pela diferença entre novos cadastros e cadastros excluídos em cada ano. A queda brusca do SALDO em 2016 e 2018 deve-se ao reprocessamento acumulado dos cadastros de MEI e MPE vinculados ao Simples Nacional com a exclusão dos inativos, inadimplentes etc. No Estado da BAHIA, o maior saldo de MEI ocorre em 2021 (106.490) e o menor em 2018 (-21.864). O maior saldo de MPE ocorre em 2021 (29.198) e o menor em 2016 (-4.734). O maior saldo no TOTAL (MPE + MEI) ocorre em 2021 (135.688) e o menor em 2018 (-20.852).


HISTÓRICO MENSAL DO SALDO DE MEI, MPE E TOTAL, ESTADO da BAHIA, MAI/2024 A MAI/2025



O SALDO mensal é calculado pela diferença entre novos cadastros e cadastros excluídos em cada mês. A queda brusca do SALDO em JANEIRO deve-se ao reprocessamento dos cadastros de MEI e MPE vinculados ao Simples Nacional com a exclusão dos inativos, inadimplentes etc. No Estado da BAHIA, o maior saldo de MEI ocorre em jan/25 (15.236) e o menor em dez/24 (-54.522). O maior saldo de MPE ocorre em jan/25 (15.883) e o menor em dez/24 (-26.235). O maior saldo no TOTAL (MPE + MEI) ocorre em jan/25 (31.119) e o menor em dez/24 (-80.757).

RANKING DE MEI+MPE DOS 5 PRINCIPAIS CNAES, ESTADO da BAHIA, ACUMULADO ATÉ 31/05/2025


TOTAL MEI MPE



No Estado da BAHIA, considerando o acumulado até 31/05/2025, o CNAE com maior número de MEI+MPE é Comércio Varejista De Artigos Do Vestuário E Acessórios, com 68.845, representando 5,8% do TOTAL de MEI+MPE. Desse montante, 77,2% são MEI (53.173) e 22,8% são MPE (15.672).

RANKING DE MEI DOS 5 PRINCIPAIS CNAES, ESTADO da BAHIA, ACUMULADO ATÉ 31/05/2025


TOTAL MEI MPE



No Estado da BAHIA, considerando o acumulado até 31/05/2025, o CNAE com maior número de MEI é Comércio Varejista De Artigos Do Vestuário E Acessórios, com 53.173, representando 77,2% do total dentro do segmento e 6,5% do TOTAL de MEI.

RANKING DE MPE DOS 5 PRINCIPAIS CNAES, ESTADO da BAHIA, ACUMULADO ATÉ 31/05/2025

■ TOTAL ■ MEI ■ MPE



No Estado da BAHIA, considerando o acumulado até 31/05/2025, o CNAE com maior número de MPE é Comércio Varejista De Mercadorias Em Geral, Com Predominância De Produtos Alimentícios - Minimercados, Mercearias E Armazéns, com 23.276, representando 41,7% do total dentro do segmento e 6,4% do TOTAL de MPE.

PERCENTUAL DE ADIMPLÊNCIA E INADIMPLÊNCIA DO MEI, ESTADO da BAHIA, SETEMBRO/2024

OPTANTES
(833.061)ADIMPLENTES
(456.630 | 54,8%)INADIMPLENTES
(376.431 | 45,2%)

No caso do MEI estar inadimplente com os pagamentos (DAS), qual é o prejuízo ou penalidade que o MEI terá junto ao INSS/Previdência Social?

Primeiro, não terá esse tempo inadimplente contado para nenhum benefício da previdência social.

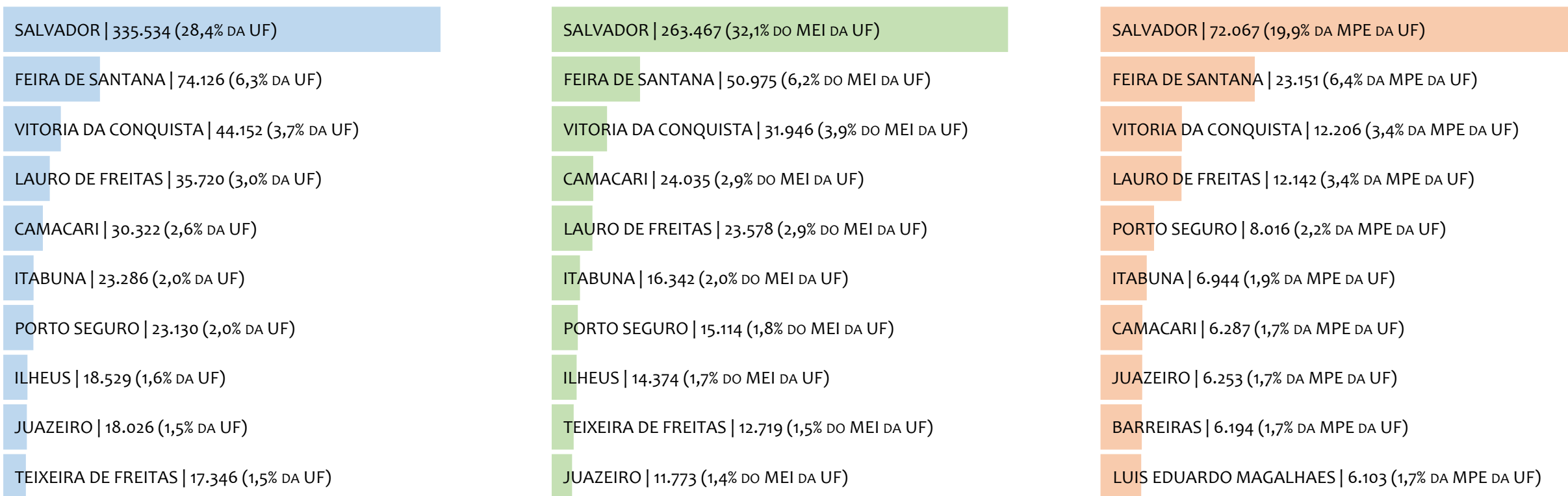
Segundo, caso necessite de algum benefício não programado, como auxílio doença, pensão por morte ou salário maternidade, por exemplo, poderá não ter direito a esses.

Além disso, quando for recolher as contribuições atrasadas, terá que calcular os valores acrescidos de multa e juros.

No Estado da BAHIA, considerando o acumulado até setembro/2024, o percentual de MEI ADIMPLENTES é de 54,8% (456.630).


RANKING POR MUNICÍPIO, BAHIA, ACUMULADO ATÉ MAIO/2025

■ TOTAL ■ MEI ■ MPE



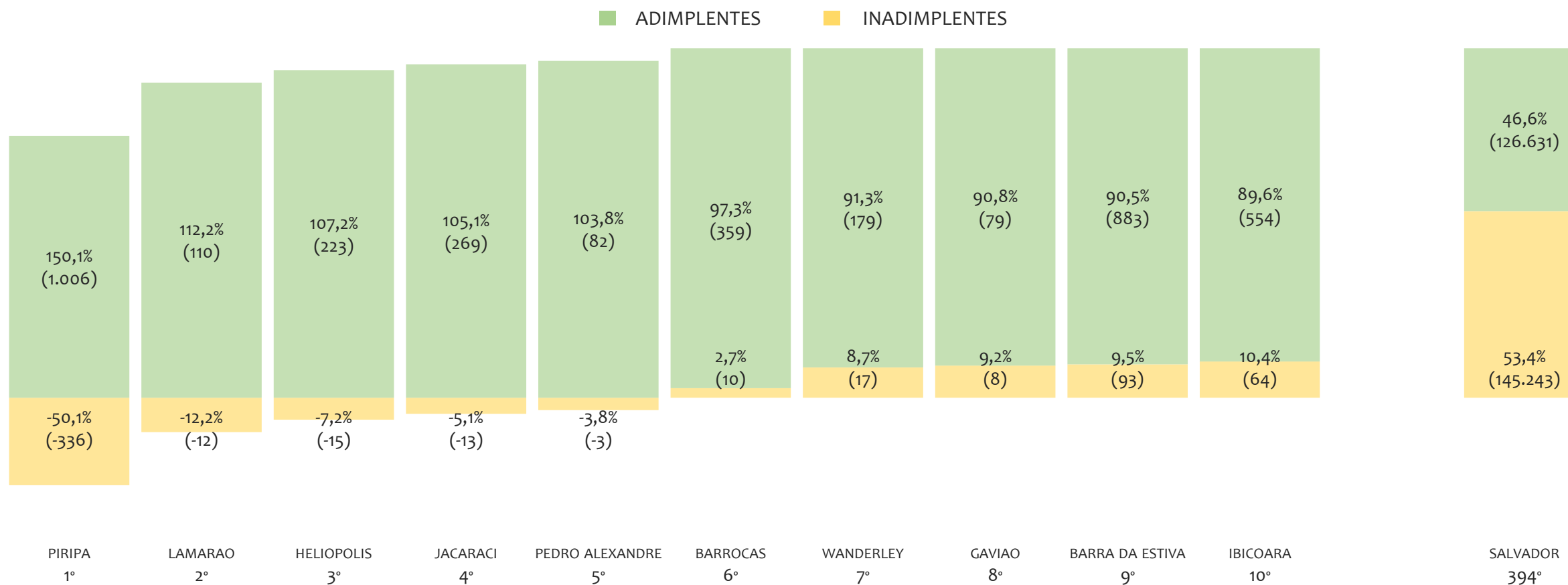
No Estado da BAHIA, considerando o acumulado até maio/2025, SALVADOR é o município com maior número de MEI+MPE com 335.534 empresas, representando 28,4% do total de MEI+MPE da UF. Quanto ao MEI, SALVADOR é o município com maior quantitativo com 263.467, representando 32,1% do total de MEI da UF e 22,3% do total de empresas da UF cadastradas no SIMPLES NACIONAL. Quanto a MPE, SALVADOR é o município com maior quantitativo com 72.067, representando 19,9% do total de MPE da UF e 6,1% do total de empresas da UF cadastradas no SIMPLES NACIONAL.

RANKING POR MUNICÍPIO, BAHIA, SALDO DE MAIO/2025



No Estado da BAHIA, considerando o SALDO de maio/2025, SALVADOR é o município com maior SALDO de MEI+MPE com 1.800 empresas, representando 25,4% do SALDO de MEI+MPE da UF. Quanto ao MEI, SALVADOR é o município de maior SALDO com 1.164, representando 25,7% do SALDO de MEI da UF e 16,4% do SALDO de empresas da UF cadastradas no SIMPLES NACIONAL. Quanto a MPE, SALVADOR é o município com maior SALDO com 636, representando 24,8% do SALDO de MPE da UF e 9,0% do SALDO de empresas da UF cadastradas no SIMPLES NACIONAL.

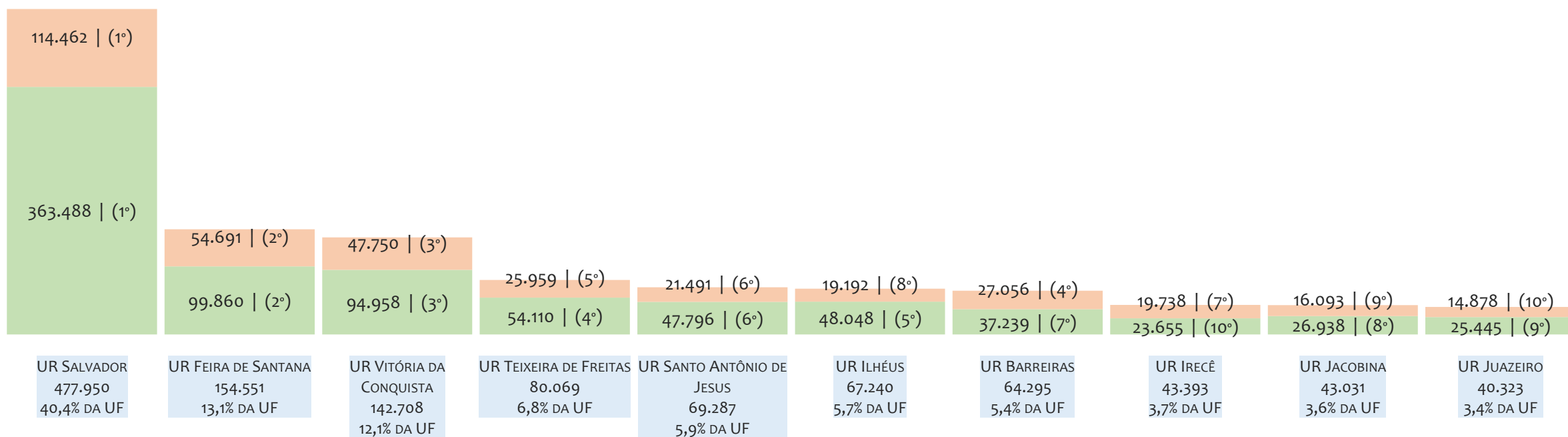
RANKING DE ADIMPLÊNCIA E INADIMPLÊNCIA DO MEI, BAHIA, POR MUNICÍPIO, SETEMBRO/2024



No Estado da BAHIA, considerando o acumulado até setembro/2024, o município PIRIPA apresenta o maior PERCENTUAL de ADIMPLENTES dentro do mesmo município com 150,1% (1.006 adimplentes), sendo que este grupo equivale a 0,2% dos ADIMPLENTES da BAHIA.

RANKING MEI+MPE, BAHIA, POR UNIDADE REGIONAL, ACUMULADO ATÉ MAIO/2025

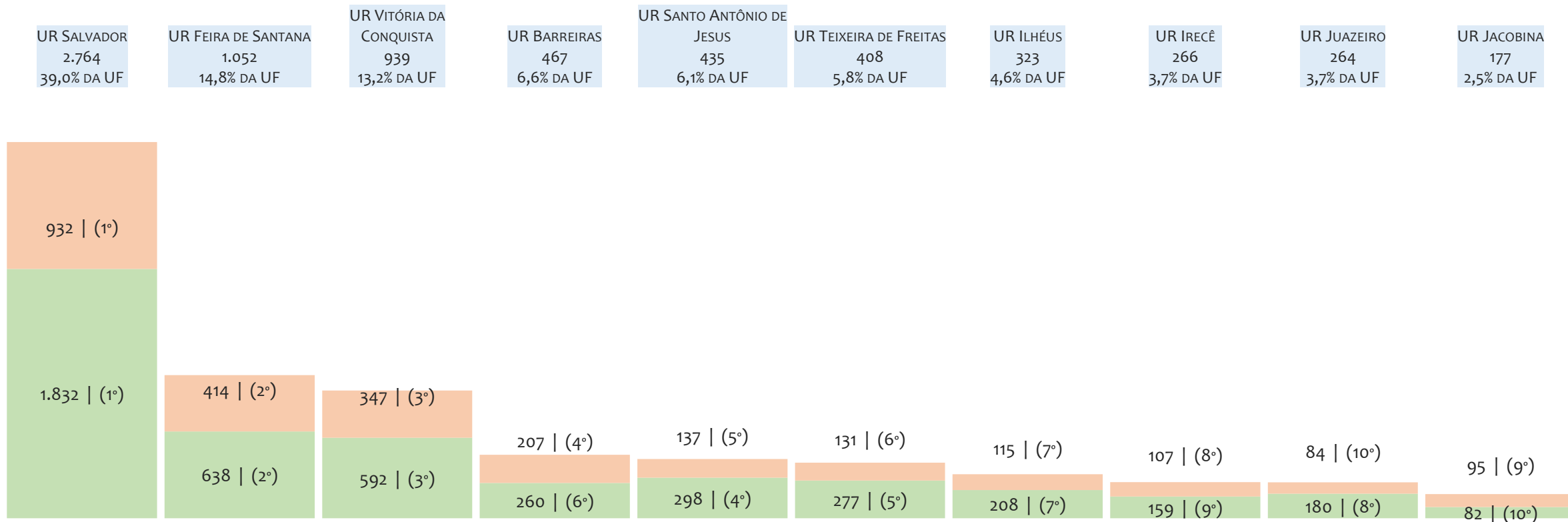
TOTAL MEI MPE



No Estado da BAHIA, considerando o acumulado até maio/2025, a UR Salvador é a regional com maior número de MEI+MPE com 477.950 empresas, sendo 363.488 MEI (76,1%) e 114.462 MPE (23,9%). Este número de MEI representa 44,2% do total de MEI da UF e 30,7% do total de empresas da UF cadastradas no SIMPLES NACIONAL. Este número de MPE representa 31,7% do total de MPE da UF e 9,7% do total de empresas da UF cadastradas no SIMPLES NACIONAL.

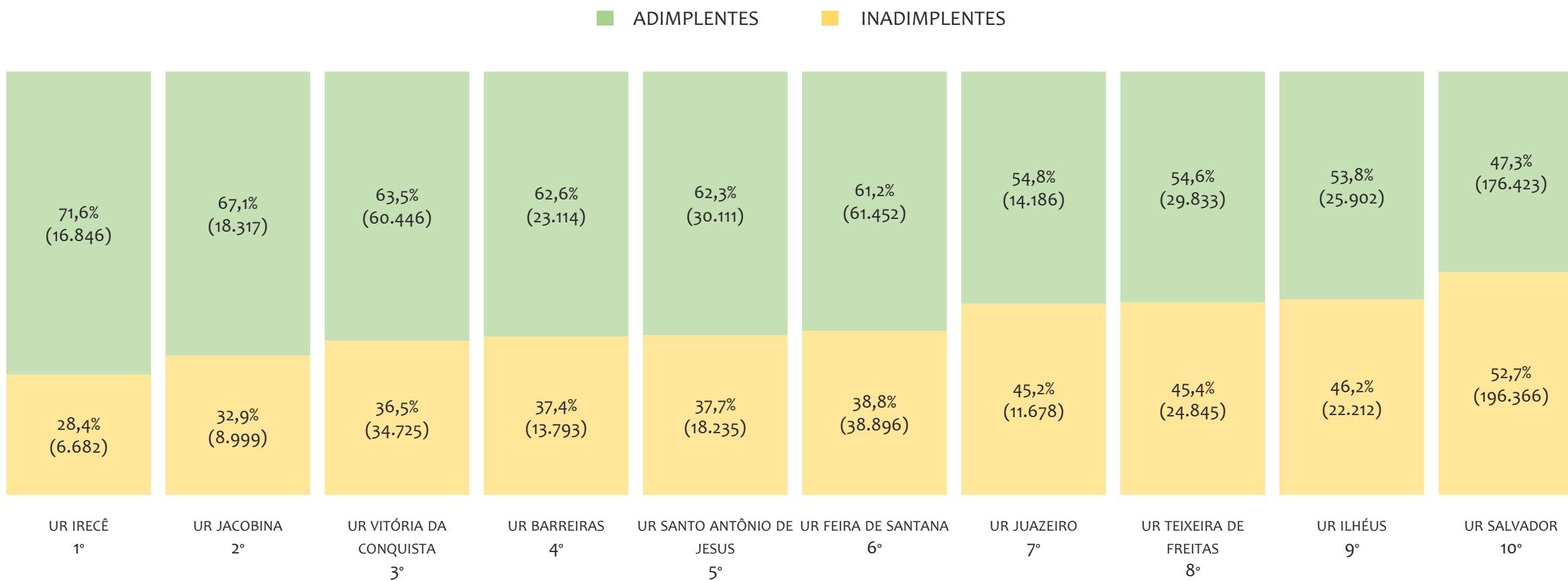
RANKING MEI+MPE, BAHIA, POR UNIDADE REGIONAL, SALDO DE MAIO/2025

TOTAL MEI MPE



No Estado da BAHIA, considerando maio/2025, a UR Salvador é a regional com maior SALDO de MEI+MPE com 2.764 empresas, sendo 1.832 MEI (66,3%) e 932 MPE (33,7%). Este número de MEI representa 40,5% do SALDO de MEI da UF e 25,8% do SALDO de empresas da UF cadastradas no SIMPLES NACIONAL. Este número de MPE representa 36,3% do SALDO de MPE da UF e 13,1% do SALDO de empresas da UF cadastradas no SIMPLES NACIONAL.

RANKING DE ADIMPLÊNCIA E INADIMPLÊNCIA DO MEI, BAHIA, POR REGIONAL, SETEMBRO/2024

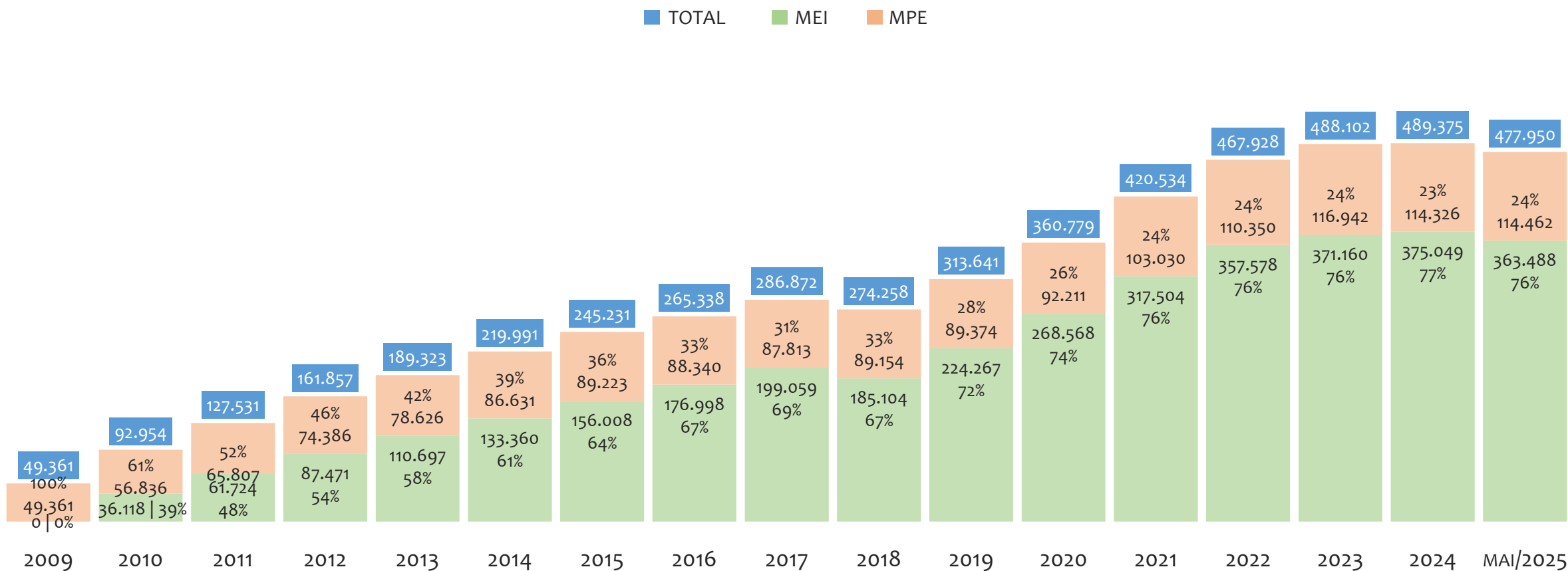


No Estado da BAHIA, considerando o acumulado até setembro/2024, a UR IRECÊ apresenta o maior PERCENTUAL de ADIMPLENTES dentro da mesma regional com 71,6% (16.846 adimplentes), sendo que este grupo equivale a 3,7% dos ADIMPLENTES da BAHIA.



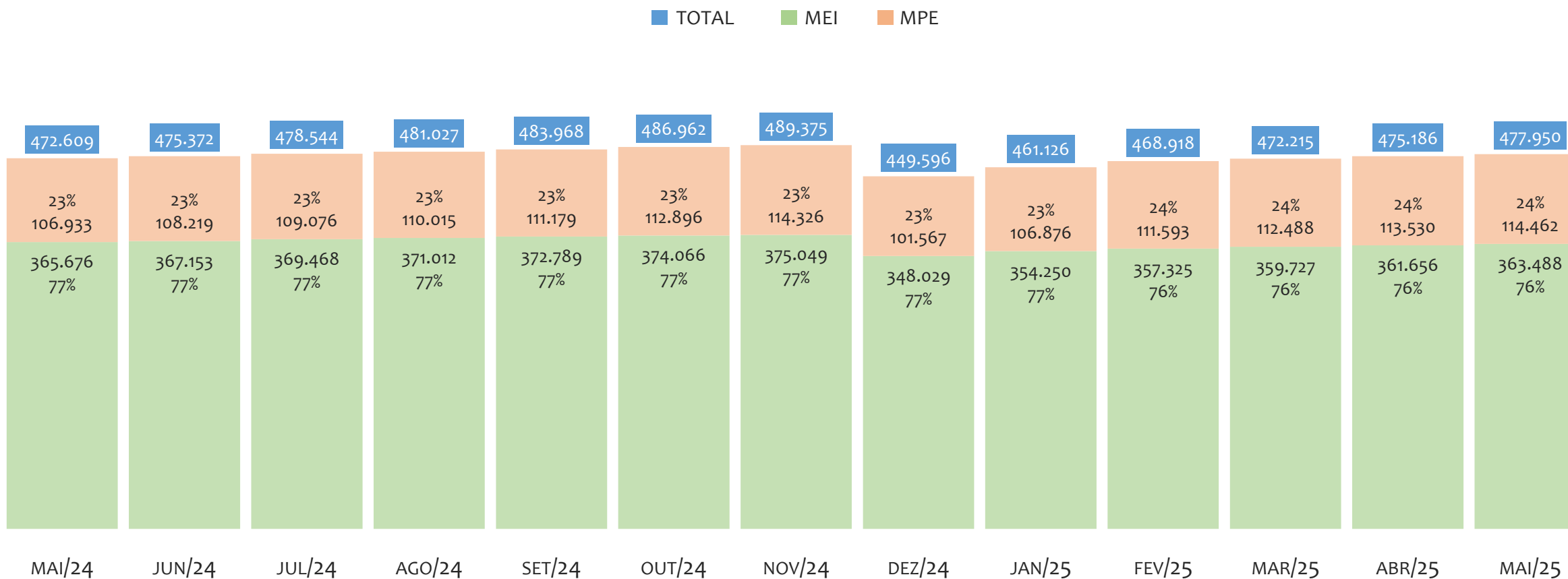
UR SALVADOR

HISTÓRICO ANUAL DO ACUMULADO DE MEI, MPE E TOTAL, UR SALVADOR, 2009 A MAIO/2025



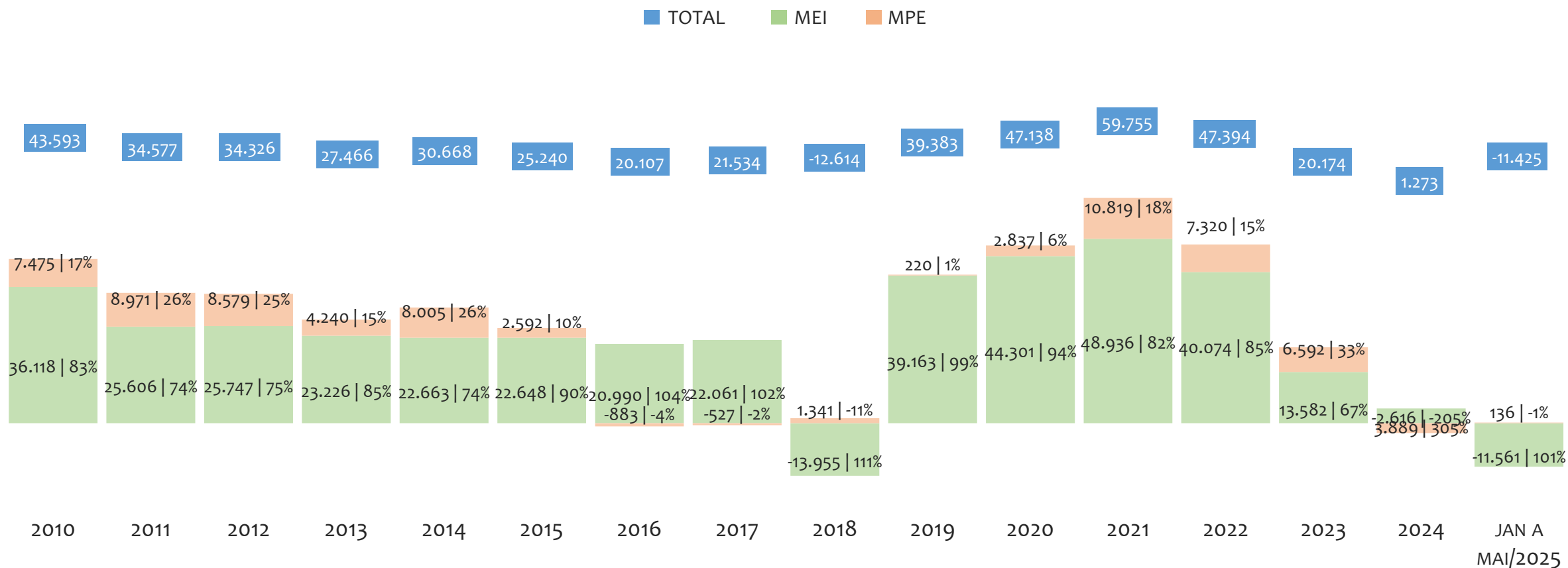
Na UR SALVADOR, de 2009 a maio/2025, o crescimento de microempreendedores individuais (MEI) de 363487900% (0 para 363.488) é superior ao crescimento de micro e pequenas empresas (MPE) de 132% (49.361 para 114.462). No TOTAL (MEI + MPE), o crescimento no mesmo período é de 868% (49.361 para 477.950). A taxa média de crescimento anual composta é de 174% ao ano para MEI, 5% ao ano para MPE e 15% ao ano para MEI + MPE. Ainda neste mesmo período, a participação do MEI cresceu de 0% para 76% do total das empresas cadastradas no SIMPLES NACIONAL.

HISTÓRICO MENSAL DO ACUMULADO DE MEI, MPE E TOTAL, UR SALVADOR, MAI/2024 A MAI/2025



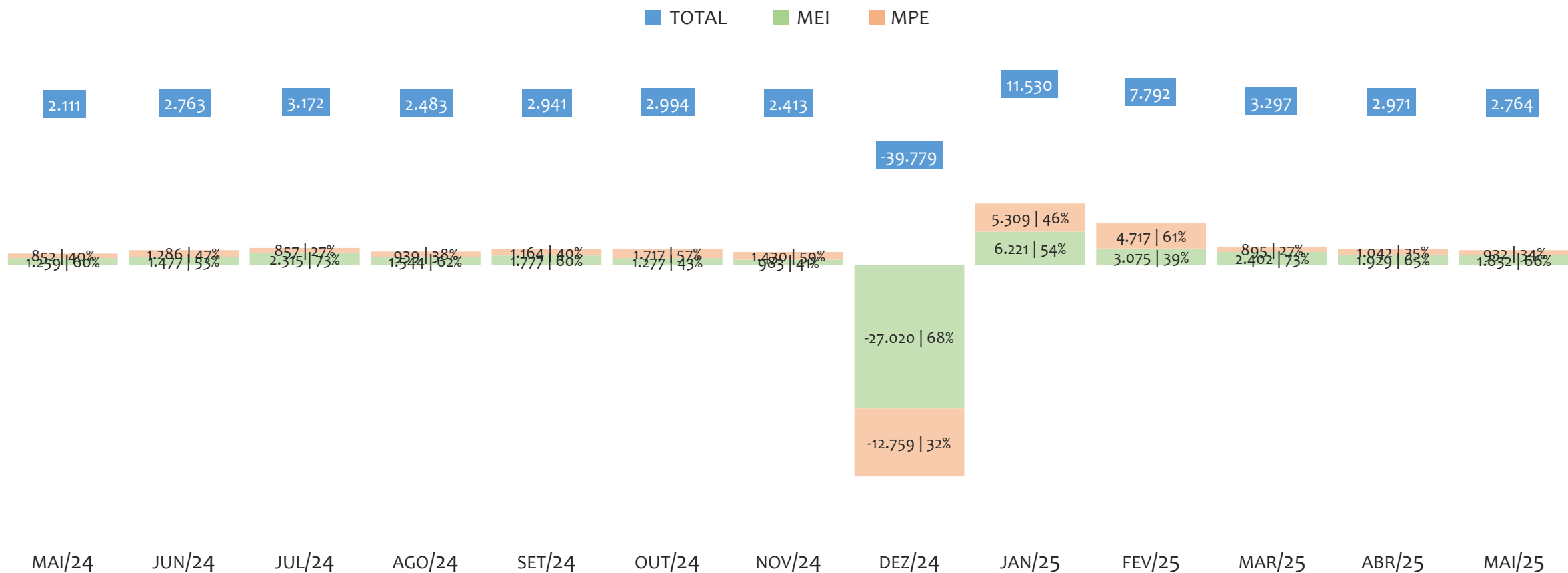
Na UR SALVADOR, de maio/2024 a maio/2025, o crescimento de microempreendedores individuais (MEI) de -0,6% (365.676 para 363.488) é inferior ao crescimento de micro e pequenas empresas (MPE) de 7,0% (106.933 para 114.462). No TOTAL (MEI + MPE), o crescimento no mesmo período é de 1,1% (472.609 para 477.950). A taxa média de crescimento mensal composta é de 0,0% ao mês para MEI, 0,6% ao mês para MPE e 0,1% ao mês para MEI + MPE. Ainda neste mesmo período, a participação do MEI cresceu de 77% para 76% do total das empresas cadastradas no SIMPLES NACIONAL.

HISTÓRICO ANUAL DO SALDO DE MEI, MPE E TOTAL, UR SALVADOR, 2010 A MAIO/2025



O SALDO anual é calculado pela diferença entre novos cadastros e cadastros excluídos em cada ano. A queda brusca do SALDO em 2016 e 2018 deve-se ao reprocessamento acumulado dos cadastros de MEI e MPE vinculados ao Simples Nacional com a exclusão dos inativos, inadimplentes etc. Na UR SALVADOR, o maior saldo de MEI ocorre em 2021 (48.936) e o menor em 2018 (-13.955). O maior saldo de MPE ocorre em 2021 (10.819) e o menor em 2024 (-2.616). O maior saldo no TOTAL (MPE + MEI) ocorre em 2021 (59.755) e o menor em 2018 (-12.614).

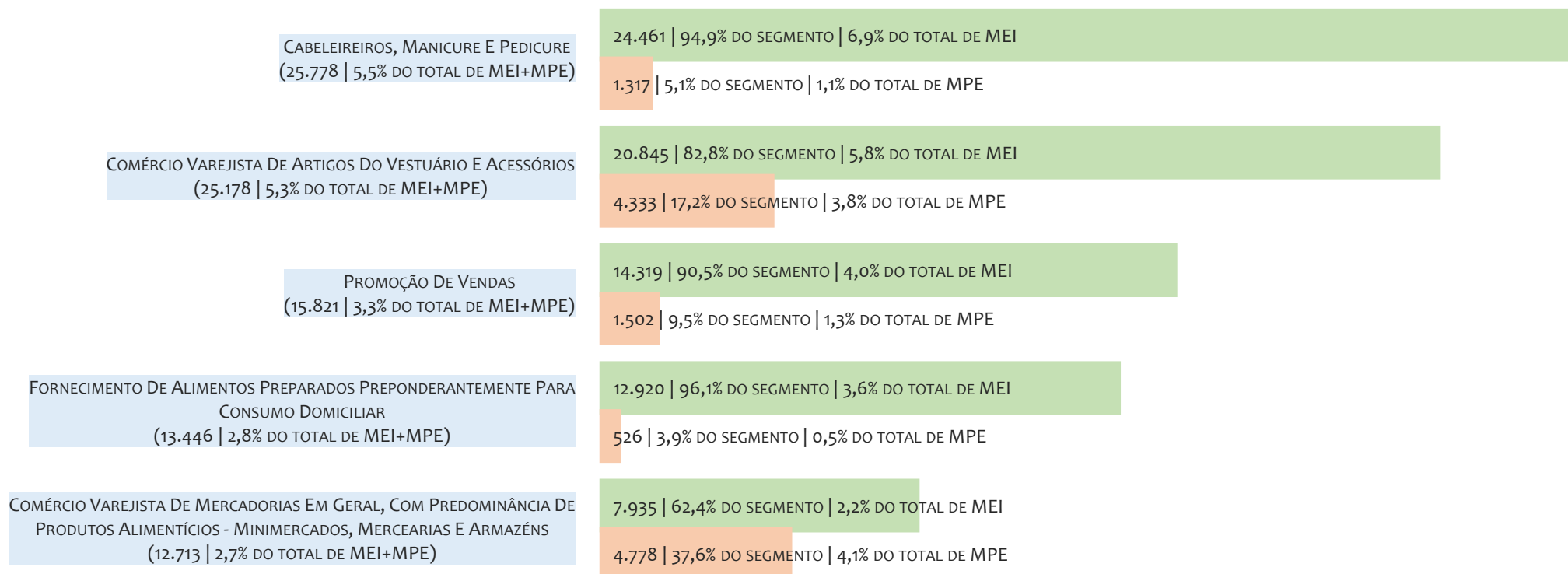
HISTÓRICO MENSAL DO SALDO DE MEI, MPE E TOTAL, UR SALVADOR, MAI/2024 A MAI/2025



O SALDO mensal é calculado pela diferença entre novos cadastros e cadastros excluídos em cada mês. A queda brusca do SALDO em JANEIRO deve-se ao reprocessamento dos cadastros de MEI e MPE vinculados ao Simples Nacional com a exclusão dos inativos, inadimplentes etc. Na UR SALVADOR, o maior saldo de MEI ocorre em jan/25 (6.221) e o menor em dez/24 (-27.020). O maior saldo de MPE ocorre em jan/25 (5.309) e o menor em dez/24 (-12.759). O maior saldo no TOTAL (MPE + MEI) ocorre em jan/25 (11.530) e o menor em dez/24 (-39.779).

RANKING DE MEI+MPE DOS 5 PRINCIPAIS CNAES, UR SALVADOR, ACUMULADO ATÉ 31/05/2025


■ TOTAL ■ MEI ■ MPE



Na UR SALVADOR, considerando o acumulado até 31/05/2025, o CNAE com maior número de MEI+MPE é Cabeleireiros, Manicure E Pedicure, com 25.778, representando 5,5% do TOTAL de MEI+MPE. Desse montante, 94,9% são MEI (24.461) e 5,1% são MPE (1.317).

RANKING DE MEI DOS 5 PRINCIPAIS CNAES, UR SALVADOR, ACUMULADO ATÉ 31/05/2025


TOTAL MEI MPE



Na UR SALVADOR, considerando o acumulado até 31/05/2025, o CNAE com maior número de MEI é Cabeleireiros, Manicure E Pedicure, com 24.461, representando 94,9% do total dentro do segmento e 6,9% do TOTAL de MEI.

RANKING DE MPE DOS 5 PRINCIPAIS CNAES, UR SALVADOR, ACUMULADO ATÉ 31/05/2025

TOTAL MEI MPE



Na UR SALVADOR, considerando o acumulado até 31/05/2025, o CNAE com maior número de MPE é Comércio Varejista De Mercadorias Em Geral, Com Predominância De Produtos Alimentícios - Minimercados, Mercearias E Armazéns, com 4.778, representando 37,6% do total dentro do segmento e 4,1% do TOTAL de MPE.

PERCENTUAL DE ADIMPLÊNCIA E INADIMPLÊNCIA DO MEI, UR SALVADOR, SETEMBRO/2024

OPTANTES
(372.789)

ADIMPLENTES
(176.423 | 47,3%)

INADIMPLENTES
(196.366 | 52,7%)

No caso do MEI estar inadimplente com os pagamentos (DAS), qual é o prejuízo ou penalidade que o MEI terá junto ao INSS/Previdência Social?

Primeiro, não terá esse tempo inadimplente contado para nenhum benefício da previdência social.

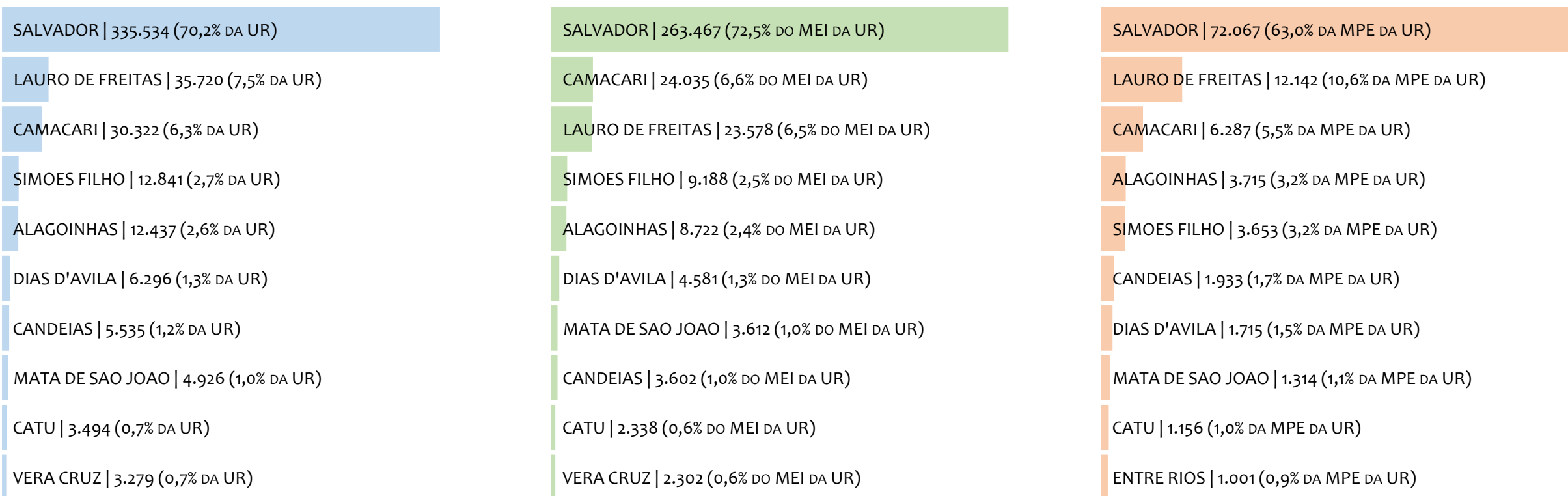
Segundo, caso necessite de algum benefício não programado, como auxílio doença, pensão por morte ou salário maternidade, por exemplo, poderá não ter direito a esses.

Além disso, quando for recolher as contribuições atrasadas, terá que calcular os valores acrescidos de multa e juros.

Na UR SALVADOR, considerando o acumulado até setembro/2024, o percentual de MEI ADIMPLENTES é de 47,3% (176.423).

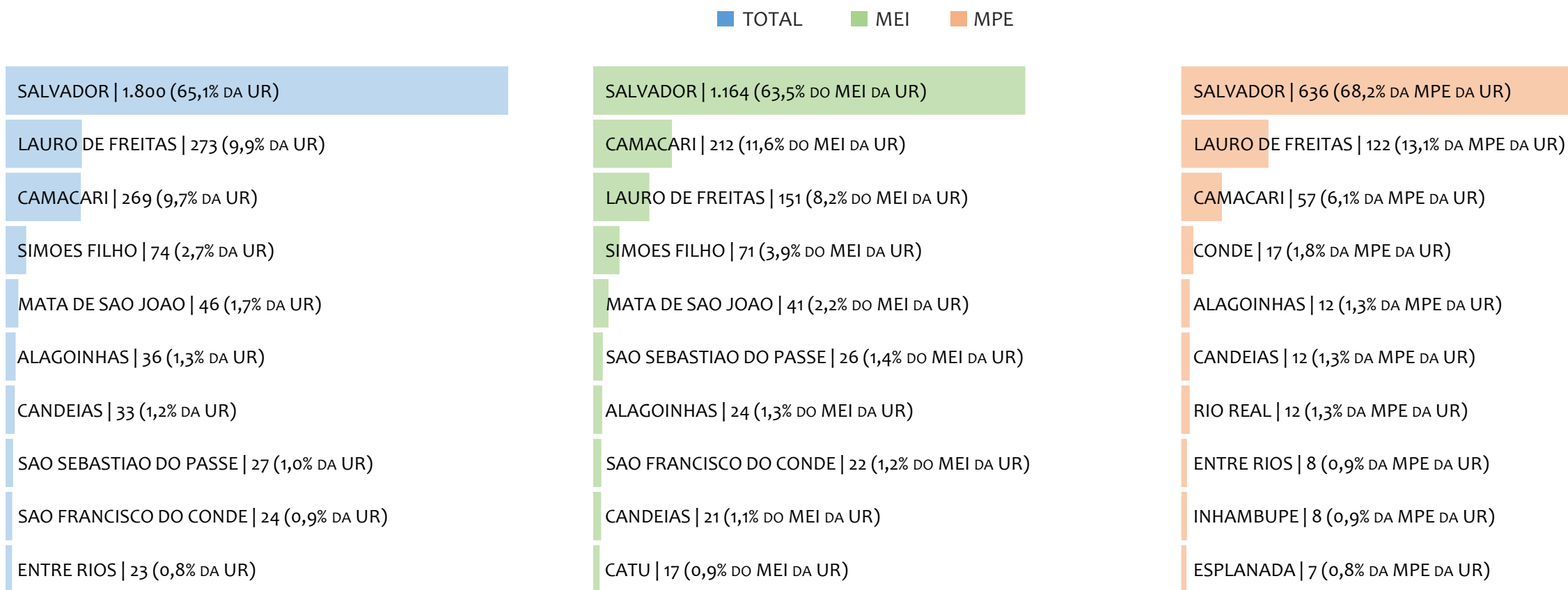
RANKING POR MUNICÍPIO, UR SALVADOR, ACUMULADO ATÉ MAIO/2025

■ TOTAL ■ MEI ■ MPE



Na UR SALVADOR, no acumulado até maio/2025, SALVADOR é o município com maior número de MEI+MPE com 335.534 empresas, representando 70,2% do total de MEI+MPE da UR. Quanto ao MEI, SALVADOR é o município com maior quantitativo com 263.467, representando 72,5% do total de MEI da UR e 55,1% do total da UR cadastradas no SIMPLES. Quanto a MPE, SALVADOR é o município com maior quantitativo com 72.067, representando 63,0% do total de MPE da UR e 15,1% do total da UR cadastradas no SIMPLES.

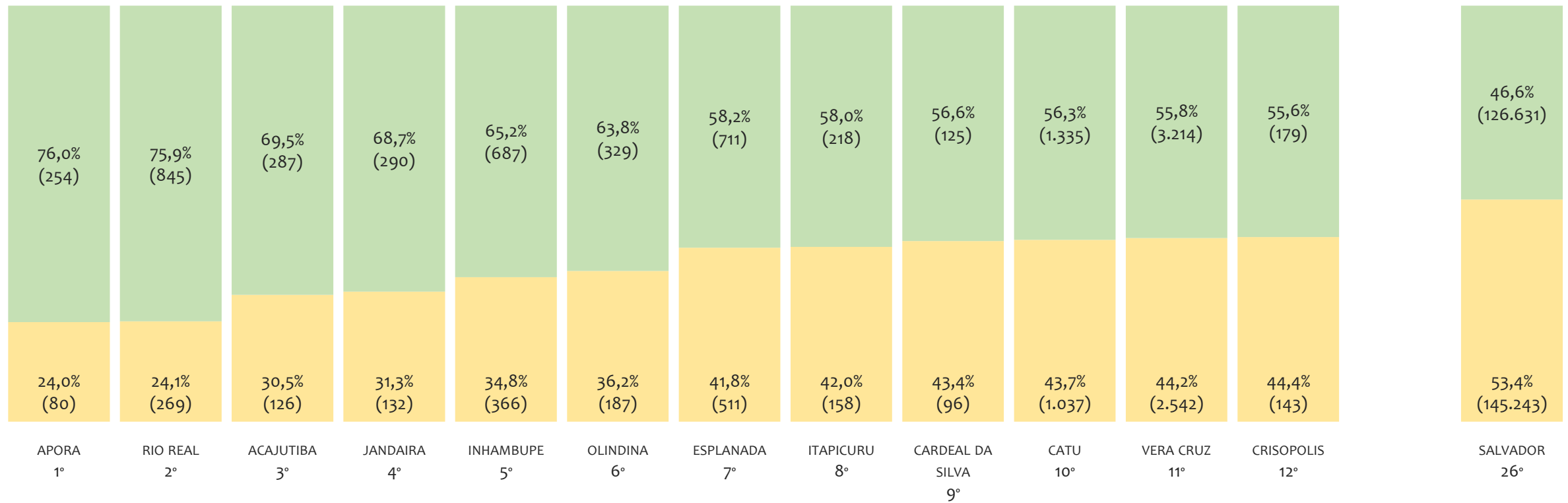
RANKING POR MUNICÍPIO, UR SALVADOR, SALDO DE MAIO/2025



Na UR SALVADOR, considerando o SALDO de maio/2025, SALVADOR é o município com maior SALDO de MEI+MPE com 1.800 empresas, representando 65,1% do SALDO de MEI+MPE da UR. Quanto ao MEI, SALVADOR é o município de maior SALDO com 1.164, representando 63,5% do SALDO de MEI da UR e 42,1% do SALDO de empresas da UR cadastradas no SIMPLES. Quanto a MPE, SALVADOR é o município com maior SALDO com 636, representando 68,2% do SALDO de MPE da UR e 23,0% do SALDO de empresas da UR cadastradas no SIMPLES.

RANKING DE ADIMPLÊNCIA E INADIMPLÊNCIA DO MEI, UR SALVADOR, POR MUNICÍPIO, SETEMBRO/2024

■ ADIMPLENTES ■ INADIMPLENTES

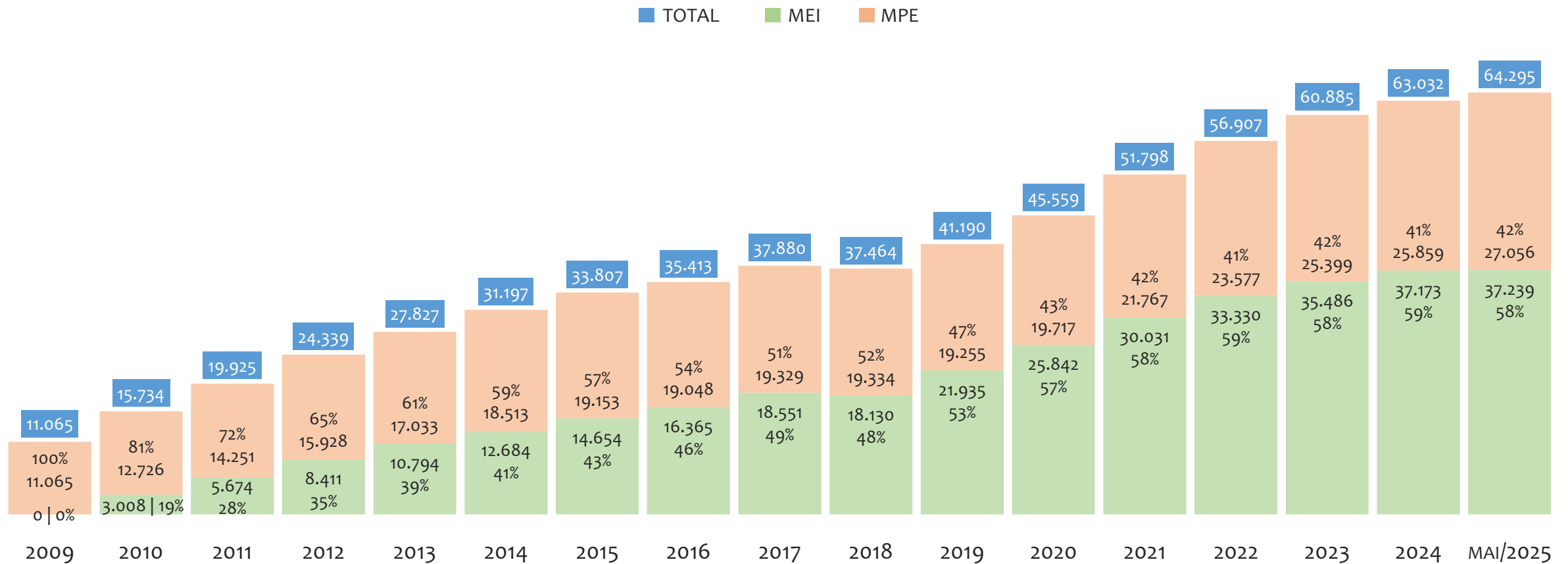


Na UR SALVADOR, considerando o acumulado até setembro/2024, o município APORA apresenta o maior PERCENTUAL de ADIMPLENTES dentro do mesmo município com 76,0% (254 adimplentes), sendo que este grupo equivale a 0,1% dos ADIMPLENTES da UR SALVADOR.



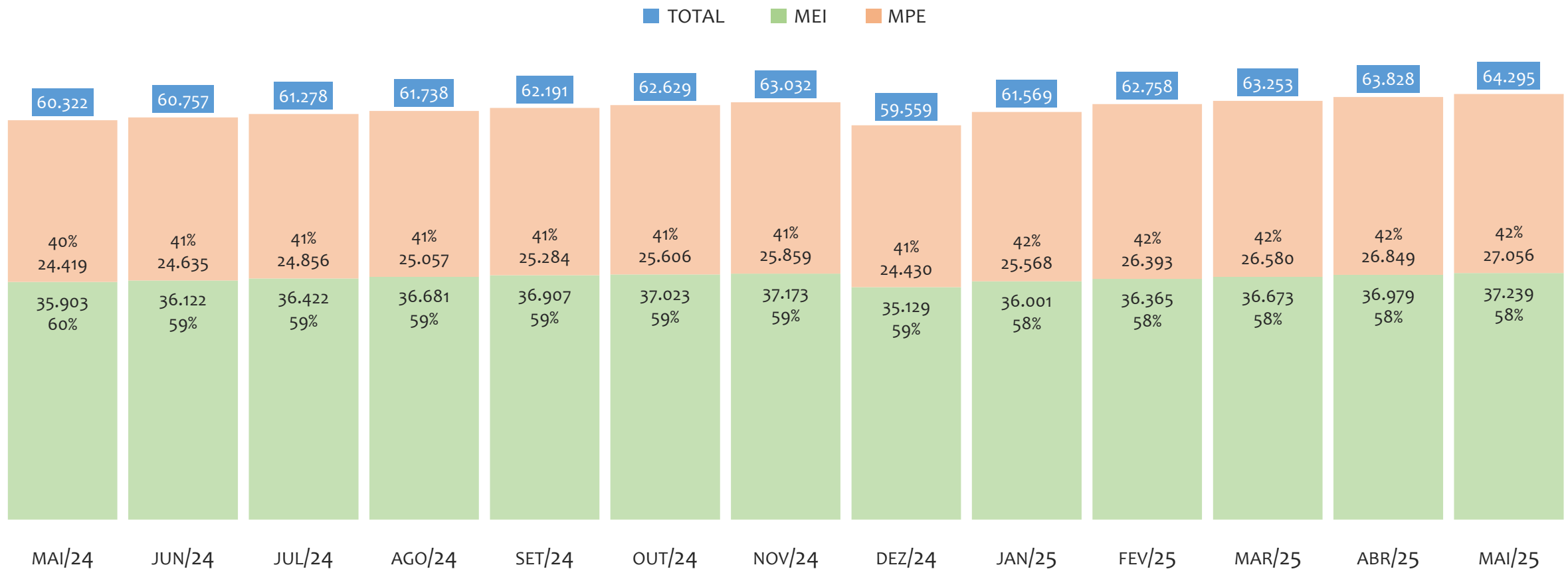
UR BARREIRAS

HISTÓRICO ANUAL DO ACUMULADO DE MEI, MPE E TOTAL, UR BARREIRAS, 2009 A MAIO/2025



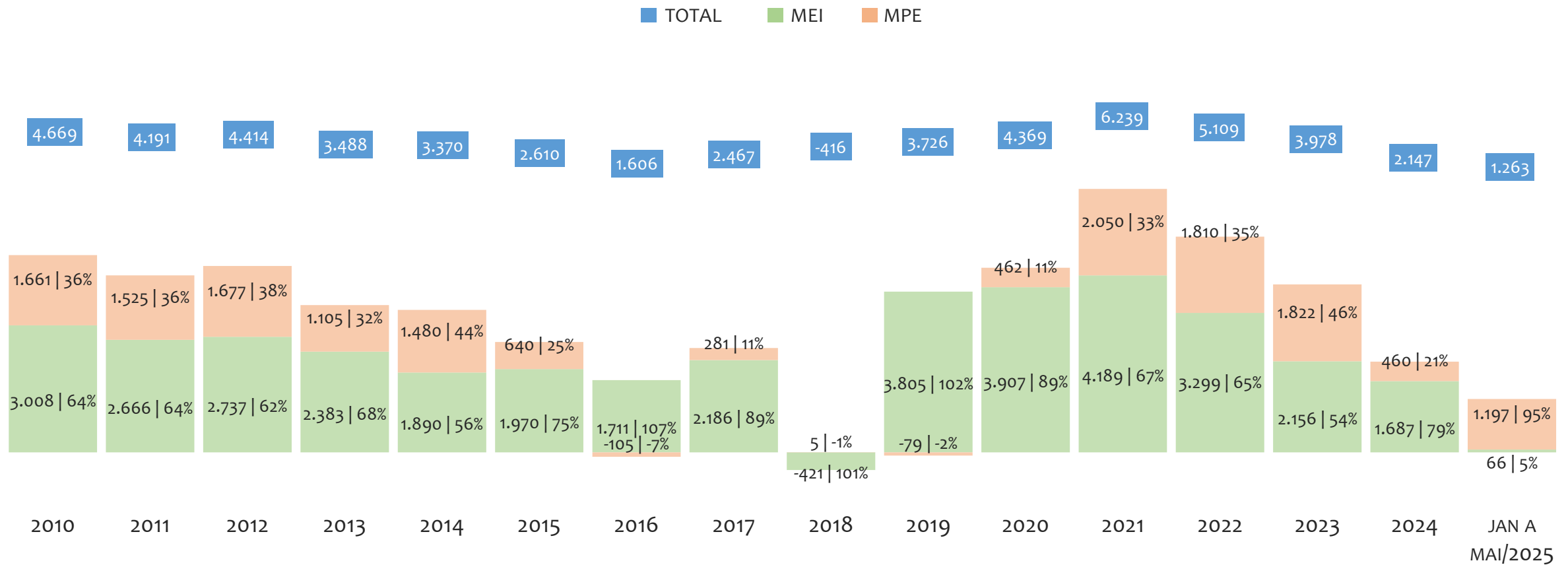
Na UR BARREIRAS, de 2009 a maio/2025, o crescimento de microempreendedores individuais (MEI) de 37238900% (0 para 37.239) é superior ao crescimento de micro e pequenas empresas (MPE) de 145% (11.065 para 27.056). No TOTAL (MEI + MPE), o crescimento no mesmo período é de 481% (11.065 para 64.295). A taxa média de crescimento anual composta é de 135% ao ano para MEI, 6% ao ano para MPE e 12% ao ano para MEI + MPE. Ainda neste mesmo período, a participação do MEI cresceu de 0% para 58% do total das empresas cadastradas no SIMPLES NACIONAL.

HISTÓRICO MENSAL DO ACUMULADO DE MEI, MPE E TOTAL, UR BARREIRAS, MAI/2024 A MAI/2025



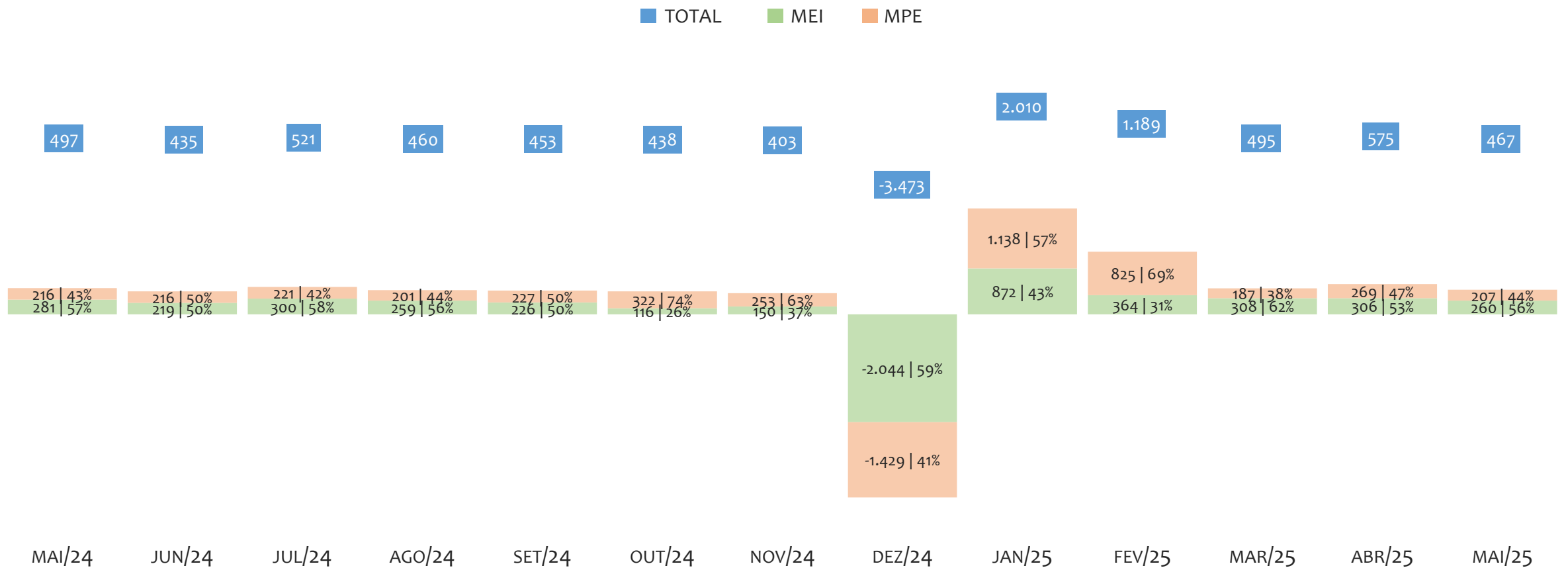
Na UR BARREIRAS, de maio/2024 a maio/2025, o crescimento de microempreendedores individuais (MEI) de 3,7% (35.903 para 37.239) é inferior ao crescimento de micro e pequenas empresas (MPE) de 10,8% (24.419 para 27.056). No TOTAL (MEI + MPE), o crescimento no mesmo período é de 6,6% (60.322 para 64.295). A taxa média de crescimento mensal composta é de 0,3% ao mês para MEI, 0,9% ao mês para MPE e 0,5% ao mês para MEI + MPE. Ainda neste mesmo período, a participação do MEI cresceu de 60% para 58% do total das empresas cadastradas no SIMPLES NACIONAL.

HISTÓRICO ANUAL DO SALDO DE MEI, MPE E TOTAL, UR BARREIRAS, 2010 A MAIO/2025



O SALDO anual é calculado pela diferença entre novos cadastros e cadastros excluídos em cada ano. A queda brusca do SALDO em 2016 e 2018 deve-se ao reprocessamento acumulado dos cadastros de MEI e MPE vinculados ao Simples Nacional com a exclusão dos inativos, inadimplentes etc. Na UR BARREIRAS, o maior saldo de MEI ocorre em 2021 (4.189) e o menor em 2018 (-421). O maior saldo de MPE ocorre em 2021 (2.050) e o menor em 2016 (-105). O maior saldo no TOTAL (MPE + MEI) ocorre em 2021 (6.239) e o menor em 2018 (-416).

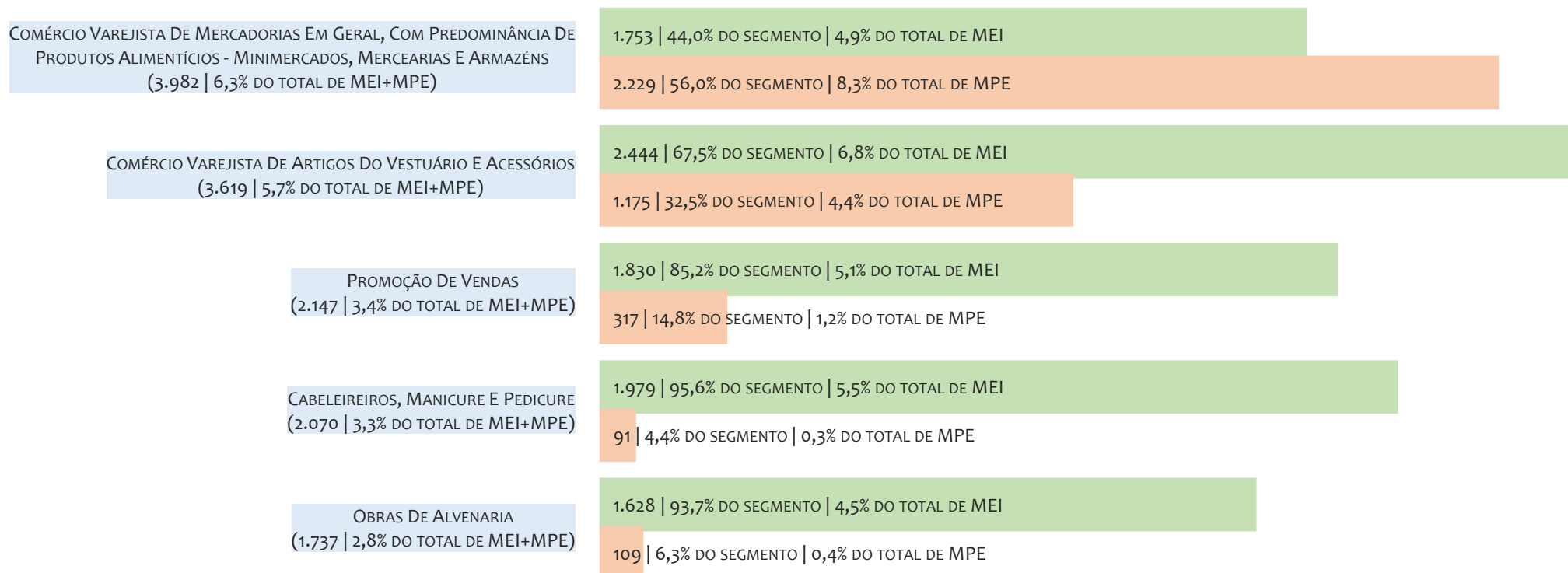
HISTÓRICO MENSAL DO SALDO DE MEI, MPE E TOTAL, UR BARREIRAS, MAI/2024 A MAI/2025



O SALDO mensal é calculado pela diferença entre novos cadastros e cadastros excluídos em cada mês. A queda brusca do SALDO em JANEIRO deve-se ao reprocessamento dos cadastros de MEI e MPE vinculados ao Simples Nacional com a exclusão dos inativos, inadimplentes etc. Na UR BARREIRAS, o maior saldo de MEI ocorre em jan/25 (872) e o menor em dez/24 (-2.044). O maior saldo de MPE ocorre em jan/25 (1.138) e o menor em dez/24 (-1.429). O maior saldo no TOTAL (MPE + MEI) ocorre em jan/25 (2.010) e o menor em dez/24 (-3.473).

RANKING DE MEI+MPE DOS 5 PRINCIPAIS CNAES, UR BARREIRAS, ACUMULADO ATÉ 31/05/2025


■ TOTAL ■ MEI ■ MPE



Na UR BARREIRAS, considerando o acumulado até 31/05/2025, o CNAE com maior número de MEI+MPE é Comércio Varejista De Mercadorias Em Geral, Com Predominância De Produtos Alimentícios - Minimercados, Mercearias E Armazéns, com 3.982, representando 6,3% do TOTAL de MEI+MPE. Desse montante, 44,0% são MEI (1.753) e 56,0% são MPE (2.229).

RANKING DE MEI DOS 5 PRINCIPAIS CNAES, UR BARREIRAS, ACUMULADO ATÉ 31/05/2025


■ TOTAL ■ MEI ■ MPE



Na UR BARREIRAS, considerando o acumulado até 31/05/2025, o CNAE com maior número de MEI é Comércio Varejista De Artigos Do Vestuário E Acessórios, com 2.444, representando 67,5% do total dentro do segmento e 6,8% do TOTAL de MEI.


RANKING DE MPE DOS 5 PRINCIPAIS CNAES, UR BARREIRAS, ACUMULADO ATÉ 31/05/2025

■ TOTAL ■ MEI ■ MPE



Na UR BARREIRAS, considerando o acumulado até 31/05/2025, o CNAE com maior número de MPE é Comércio Varejista De Mercadorias Em Geral, Com Predominância De Produtos Alimentícios - Minimercados, Mercarias E Armazéns, com 2.229, representando 56,0% do total dentro do segmento e 8,3% do TOTAL de MPE.

PERCENTUAL DE ADIMPLÊNCIA E INADIMPLÊNCIA DO MEI, UR BARREIRAS, SETEMBRO/2024



No caso do MEI estar inadimplente com os pagamentos (DAS), qual é o prejuízo ou penalidade que o MEI terá junto ao INSS/Previdência Social?

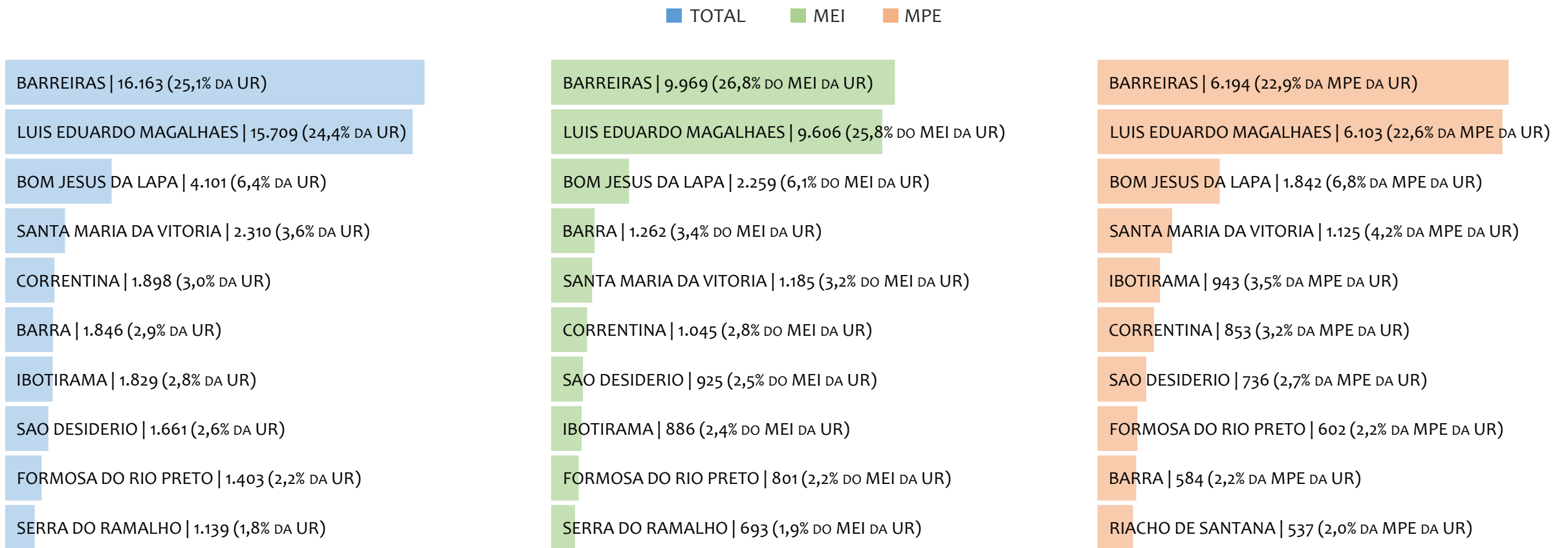
Primeiro, não terá esse tempo inadimplente contado para nenhum benefício da previdência social.

Segundo, caso necessite de algum benefício não programado, como auxílio doença, pensão por morte ou salário maternidade, por exemplo, poderá não ter direito a esses.

Além disso, quando for recolher as contribuições atrasadas, terá que calcular os valores acrescidos de multa e juros.

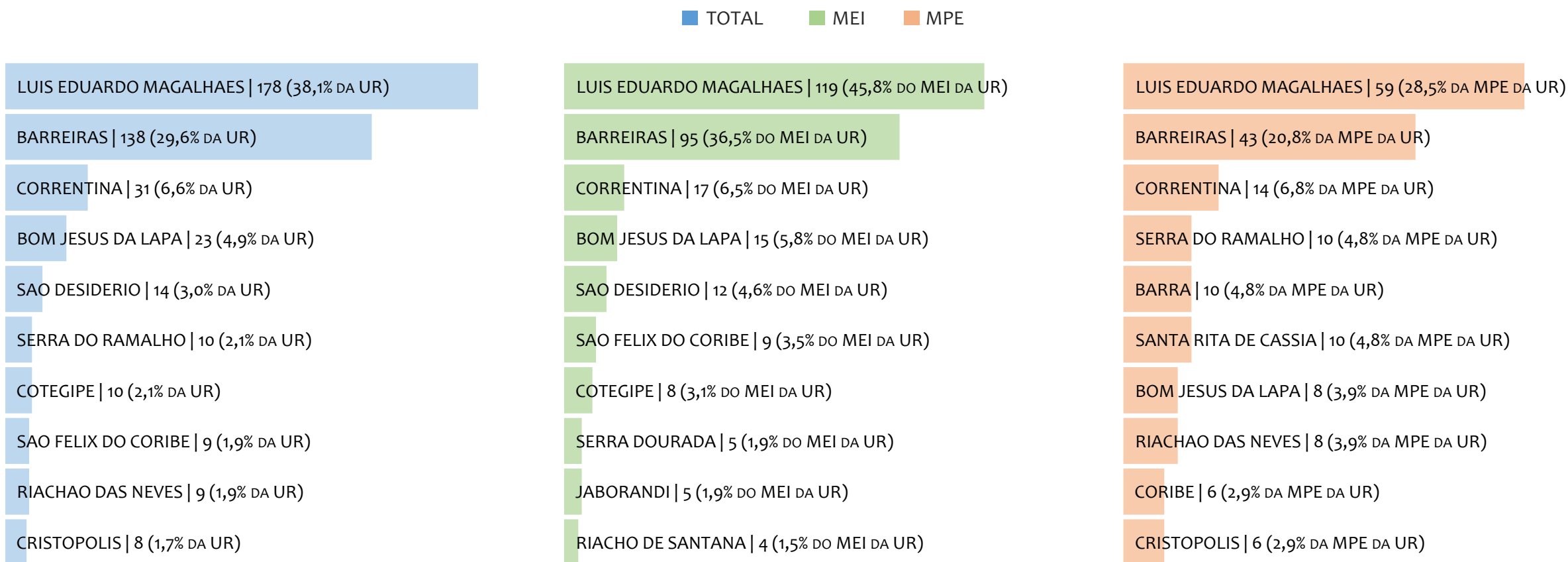
Na UR BARREIRAS, considerando o acumulado até setembro/2024, o percentual de MEI ADIMPLENTES é de 62,6% (23.114).

RANKING POR MUNICÍPIO, UR BARREIRAS, ACUMULADO ATÉ MAIO/2025



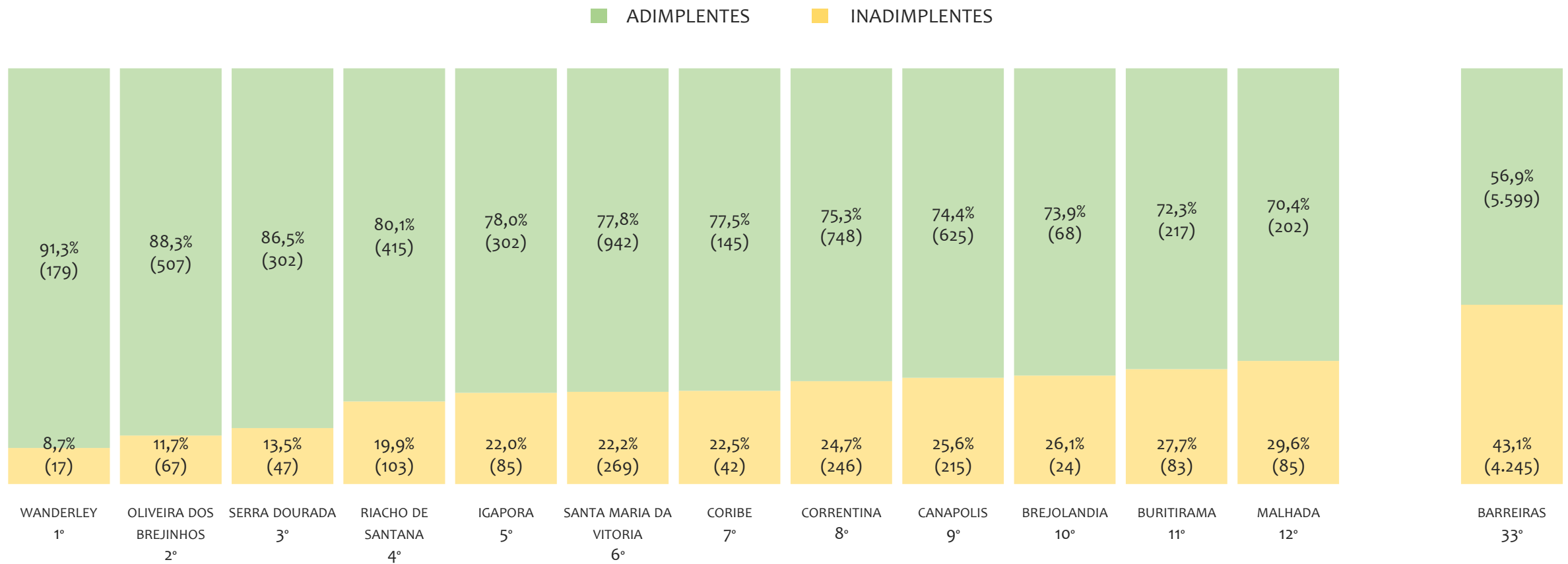
Na UR BARREIRAS, no acumulado até maio/2025, BARREIRAS é o município com maior número de MEI+MPE com 16.163 empresas, representando 25,1% do total de MEI+MPE da UR. Quanto ao MEI, BARREIRAS é o município com maior quantitativo com 9.969, representando 26,8% do total de MEI da UR e 15,5% do total da UR cadastradas no SIMPLES. Quanto a MPE, BARREIRAS é o município com maior quantitativo com 6.194, representando 22,9% do total de MPE da UR e 9,6% do total da UR cadastradas no SIMPLES.

RANKING POR MUNICÍPIO, UR BARREIRAS, SALDO DE MAIO/2025



Na UR BARREIRAS, considerando o SALDO de maio/2025, LUIS EDUARDO MAGALHAES é o município com maior SALDO de MEI+MPE com 178 empresas, representando 38,1% do SALDO de MEI+MPE da UR. Quanto ao MEI, LUIS EDUARDO MAGALHAES é o município de maior SALDO com 119, representando 45,8% do SALDO de MEI da UR e 25,5% do SALDO de empresas da UR cadastradas no SIMPLES. Quanto a MPE, LUIS EDUARDO MAGALHAES é o município com maior SALDO com 59, representando 28,5% do SALDO de MPE da UR e 12,6% do SALDO de empresas da UR cadastradas no SIMPLES.

RANKING DE ADIMPLÊNCIA E INADIMPLÊNCIA DO MEI, UR BARREIRAS, POR MUNICÍPIO, SETEMBRO/2024

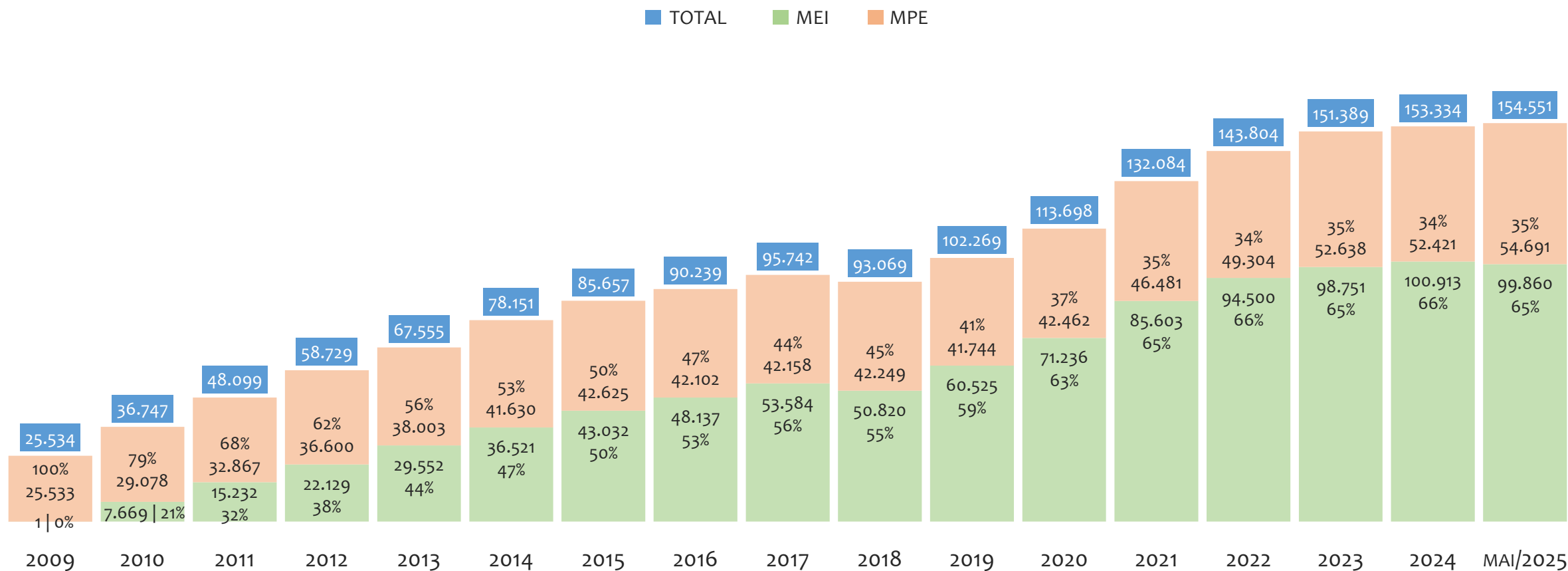


Na UR BARREIRAS, considerando o acumulado até setembro/2024, o município WANDERLEY apresenta o maior PERCENTUAL de ADIMPLENTES dentro do mesmo município com 91,3% (179 adimplentes), sendo que este grupo equivale a 0,7% dos ADIMPLENTES da UR BARREIRAS.



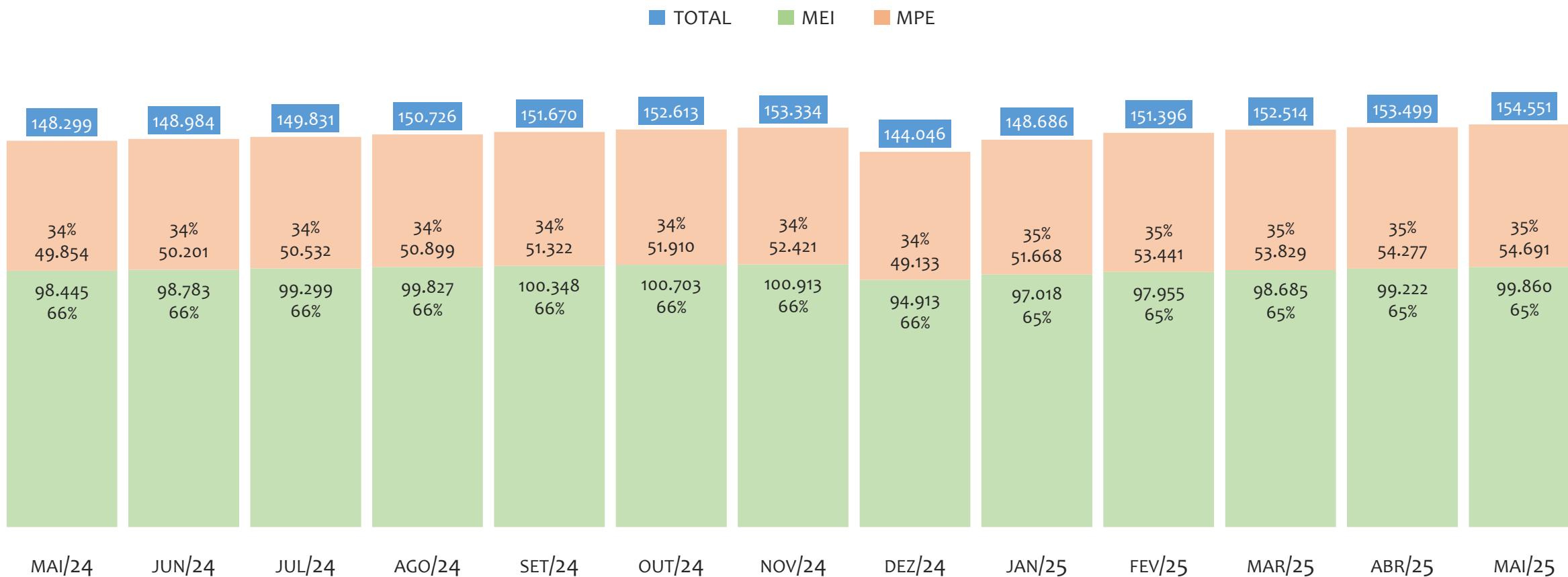
UR FEIRA DE SANTANA

HISTÓRICO ANUAL DO ACUMULADO DE MEI, MPE E TOTAL, UR FEIRA DE SANTANA, 2009 A MAIO/2025



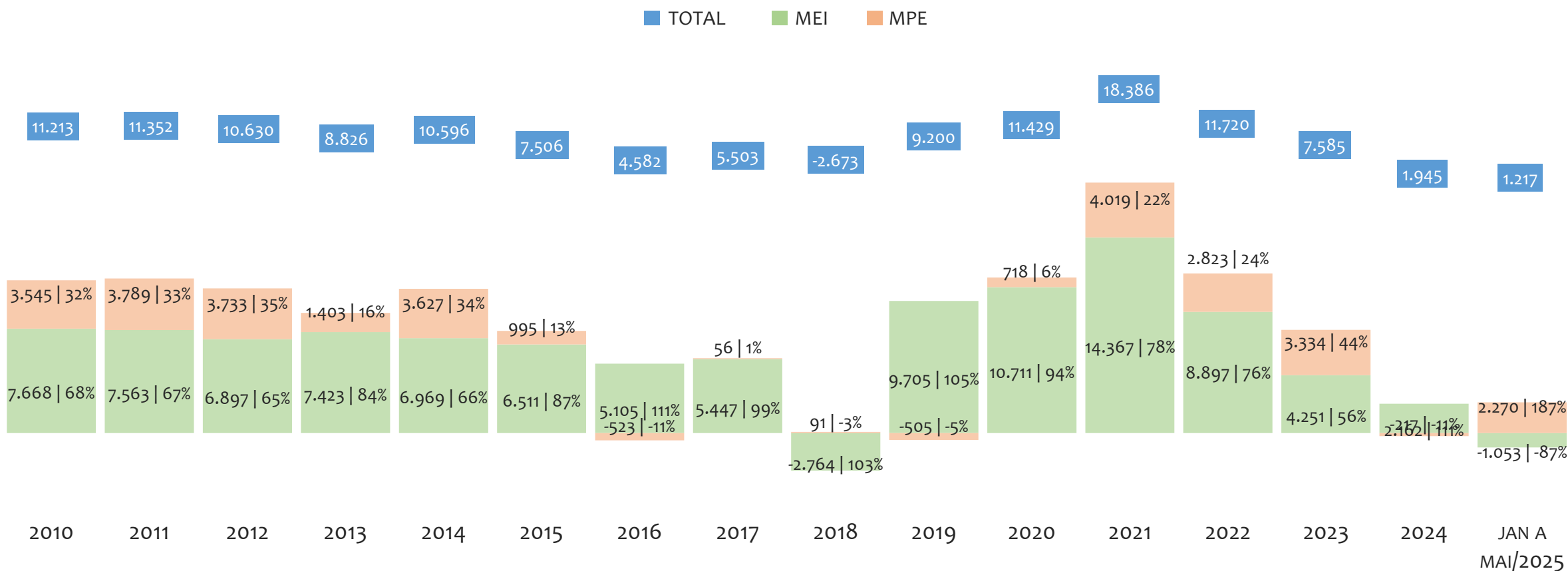
Na UR FEIRA DE SANTANA, de 2009 a maio/2025, o crescimento de microempreendedores individuais (MEI) de 9985900% (1 para 99.860) é superior ao crescimento de micro e pequenas empresas (MPE) de 114% (25.533 para 54.691). No TOTAL (MEI + MPE), o crescimento no mesmo período é de 505% (25.534 para 154.551). A taxa média de crescimento anual composta é de 105% ao ano para MEI, 5% ao ano para MPE e 12% ao ano para MEI + MPE. Ainda neste mesmo período, a participação do MEI cresceu de 0% para 65% do total das empresas cadastradas no SIMPLES NACIONAL.

HISTÓRICO MENSAL DO ACUMULADO DE MEI, MPE E TOTAL, UR FEIRA DE SANTANA, MAI/2024 A MAI/2025



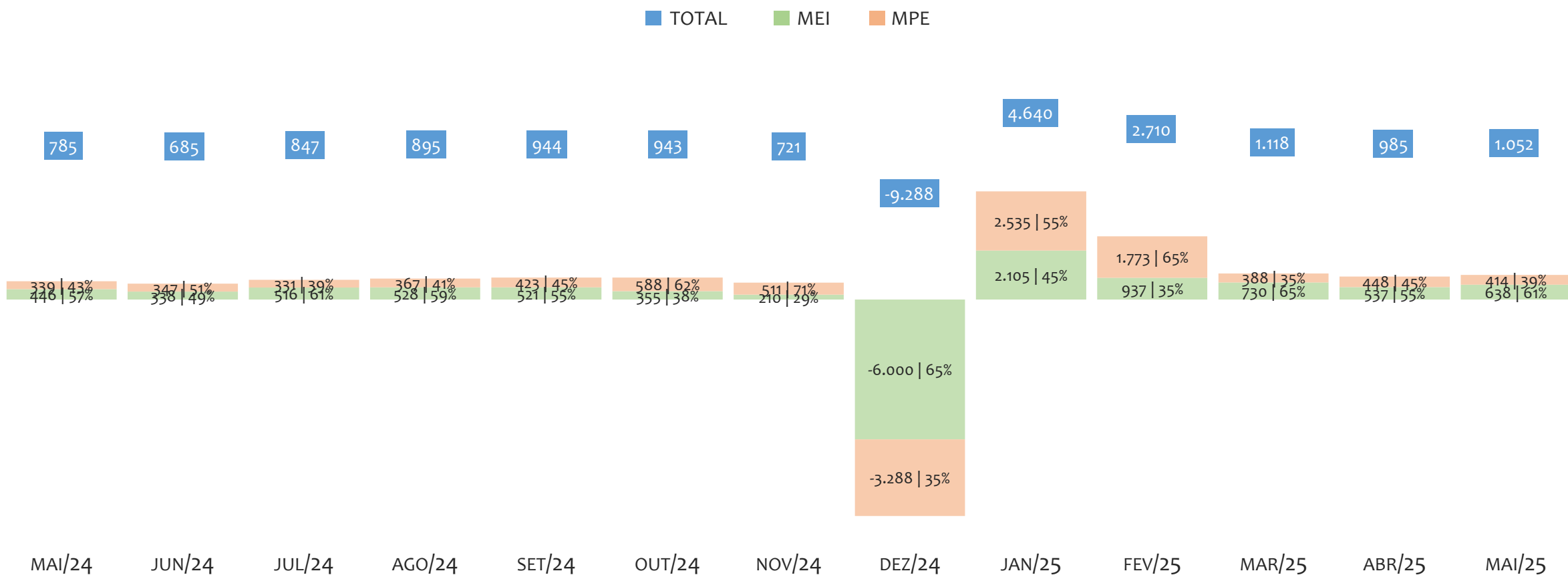
Na UR FEIRA DE SANTANA, de maio/2024 a maio/2025, o crescimento de microempreendedores individuais (MEI) de 1,4% (98.445 para 99.860) é inferior ao crescimento de micro e pequenas empresas (MPE) de 9,7% (49.854 para 54.691). No TOTAL (MEI + MPE), o crescimento no mesmo período é de 4,2% (148.299 para 154.551). A taxa média de crescimento mensal composta é de 0,1% ao mês para MEI, 0,8% ao mês para MPE e 0,3% ao mês para MEI + MPE. Ainda neste mesmo período, a participação do MEI cresceu de 66% para 65% do total das empresas cadastradas no SIMPLES NACIONAL.

HISTÓRICO ANUAL DO SALDO DE MEI, MPE E TOTAL, UR FEIRA DE SANTANA, 2010 A MAIO/2025



O SALDO anual é calculado pela diferença entre novos cadastros e cadastros excluídos em cada ano. A queda brusca do SALDO em 2016 e 2018 deve-se ao reprocessamento acumulado dos cadastros de MEI e MPE vinculados ao Simples Nacional com a exclusão dos inativos, inadimplentes etc. Na UR FEIRA DE SANTANA, o maior saldo de MEI ocorre em 2021 (14.367) e o menor em 2018 (-2.764). O maior saldo de MPE ocorre em 2021 (4.019) e o menor em 2016 (-523). O maior saldo no TOTAL (MPE + MEI) ocorre em 2021 (18.386) e o menor em 2018 (-2.673).


HISTÓRICO MENSAL DO SALDO DE MEI, MPE E TOTAL, UR FEIRA DE SANTANA, MAI/2024 A MAI/2025



O SALDO mensal é calculado pela diferença entre novos cadastros e cadastros excluídos em cada mês. A queda brusca do SALDO em JANEIRO deve-se ao reprocessamento dos cadastros de MEI e MPE vinculados ao Simples Nacional com a exclusão dos inativos, inadimplentes etc. Na UR FEIRA DE SANTANA, o maior saldo de MEI ocorre em jan/25 (2.105) e o menor em dez/24 (-6.000). O maior saldo de MPE ocorre em jan/25 (2.535) e o menor em dez/24 (-3.288). O maior saldo no TOTAL (MPE + MEI) ocorre em jan/25 (4.640) e o menor em dez/24 (-9.288).

RANKING DE MEI+MPE DOS 5 PRINCIPAIS CNAES, UR FEIRA DE SANTANA, ACUMULADO ATÉ 31/05/2025

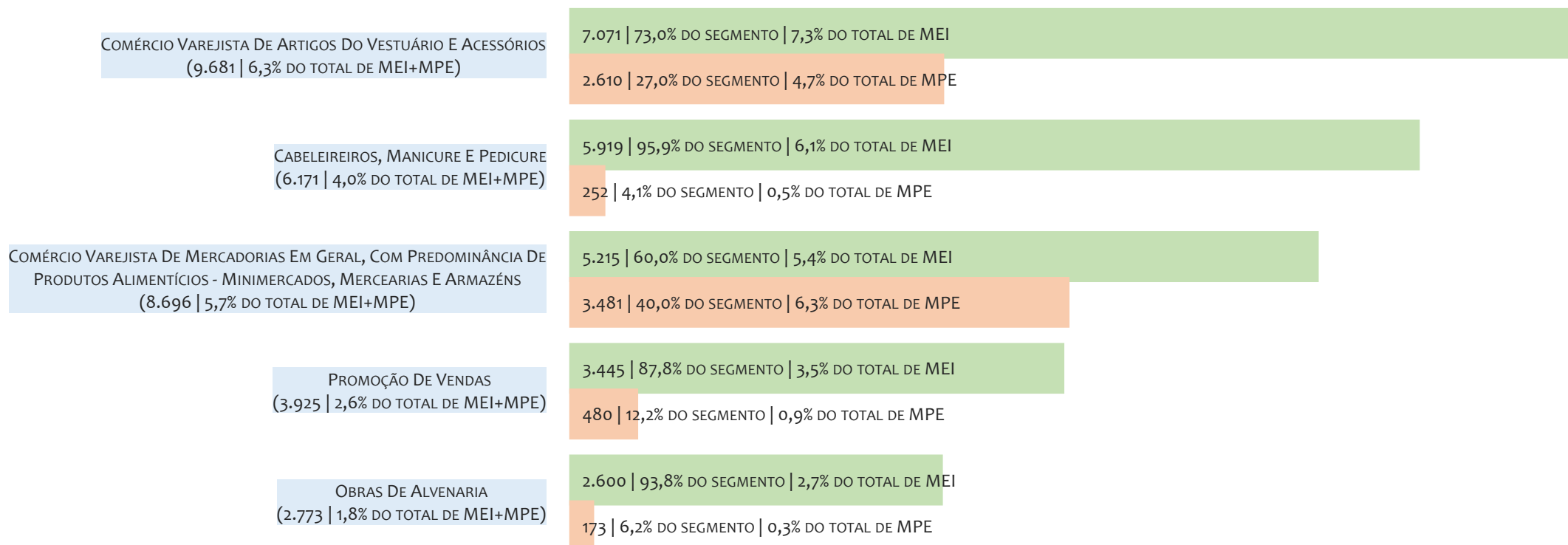
■ TOTAL ■ MEI ■ MPE



Na UR FEIRA DE SANTANA, considerando o acumulado até 31/05/2025, o CNAE com maior número de MEI+MPE é Comércio Varejista De Artigos Do Vestuário E Acessórios, com 9.681, representando 6,3% do TOTAL de MEI+MPE. Desse montante, 73,0% são MEI (7.071) e 27,0% são MPE (2.610).

RANKING DE MEI DOS 5 PRINCIPAIS CNAES, UR FEIRA DE SANTANA, ACUMULADO ATÉ 31/05/2025

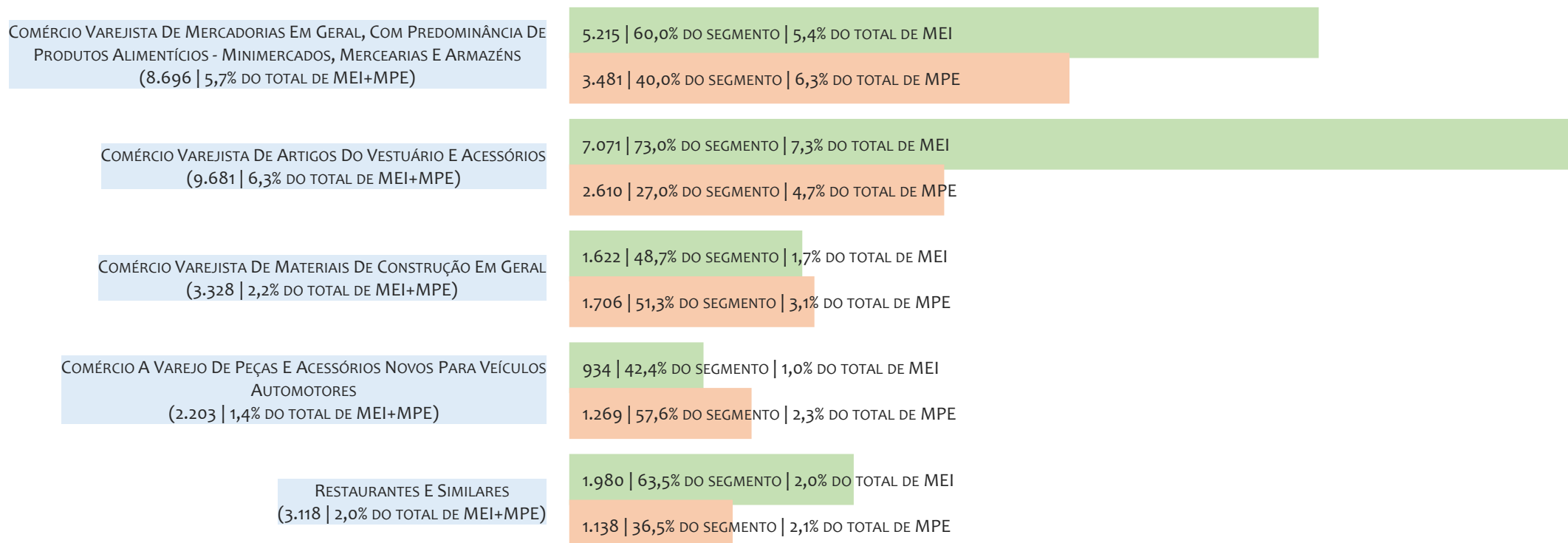
■ TOTAL ■ MEI ■ MPE



Na UR FEIRA DE SANTANA, considerando o acumulado até 31/05/2025, o CNAE com maior número de MEI é Comércio Varejista De Artigos Do Vestuário E Acessórios, com 7.071, representando 73,0% do total dentro do segmento e 7,3% do TOTAL de MEI.

RANKING DE MPE DOS 5 PRINCIPAIS CNAES, UR FEIRA DE SANTANA, ACUMULADO ATÉ 31/05/2025

■ TOTAL ■ MEI ■ MPE



Na UR FEIRA DE SANTANA, considerando o acumulado até 31/05/2025, o CNAE com maior número de MPE é Comércio Varejista De Mercadorias Em Geral, Com Predominância De Produtos Alimentícios - Minimercados, Mercearias E Armazéns, com 3.481, representando 40,0% do total dentro do segmento e 6,3% do TOTAL de MPE.

PERCENTUAL DE ADIMPLÊNCIA E INADIMPLÊNCIA DO MEI, UR FEIRA DE SANTANA, SETEMBRO/2024

OPTANTES
(100.348)ADIMPLENTES
(61.452 | 61,2%)INADIMPLENTES
(38.896 | 38,8%)

No caso do MEI estar inadimplente com os pagamentos (DAS), qual é o prejuízo ou penalidade que o MEI terá junto ao INSS/Previdência Social?

Primeiro, não terá esse tempo inadimplente contado para nenhum benefício da previdência social.

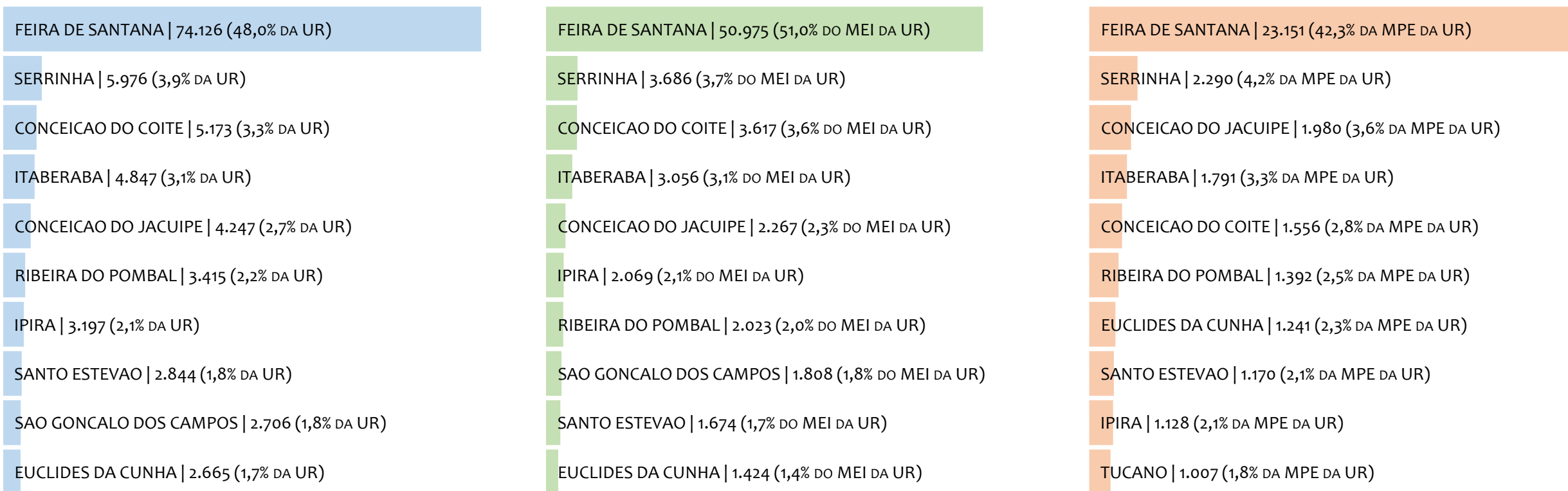
Segundo, caso necessite de algum benefício não programado, como auxílio doença, pensão por morte ou salário maternidade, por exemplo, poderá não ter direito a esses.

Além disso, quando for recolher as contribuições atrasadas, terá que calcular os valores acrescidos de multa e juros.

Na UR FEIRA DE SANTANA, considerando o acumulado até setembro/2024, o percentual de MEI ADIMPLENTES é de 61,2% (61.452).

RANKING POR MUNICÍPIO, UR FEIRA DE SANTANA, ACUMULADO ATÉ MAIO/2025

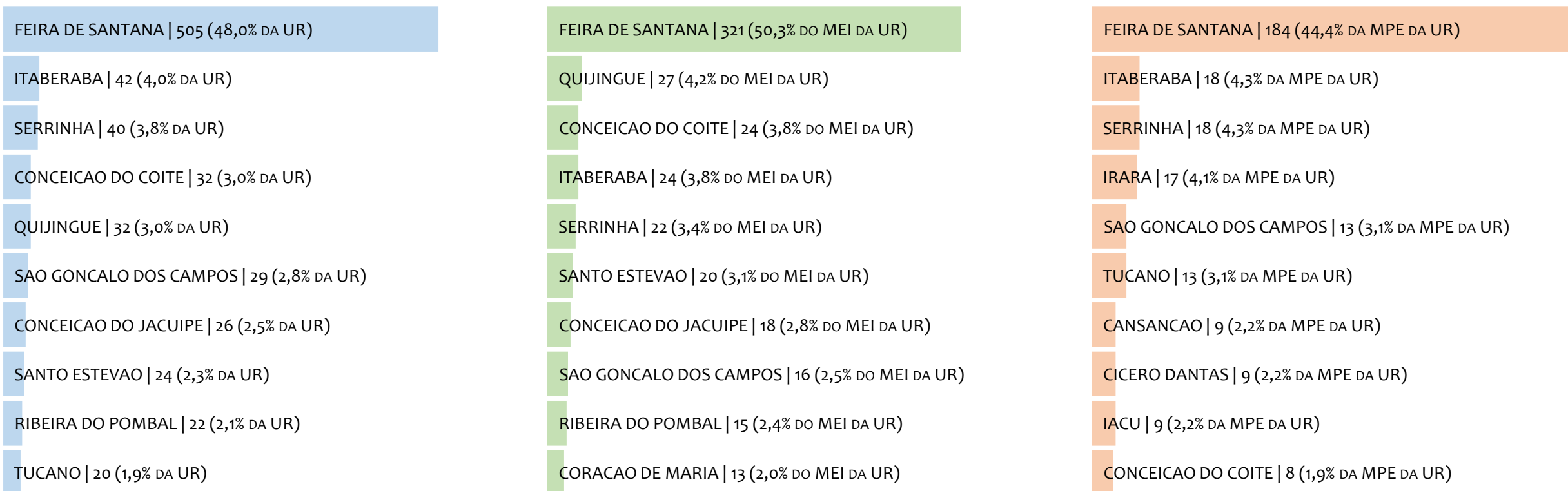
■ TOTAL ■ MEI ■ MPE



Na UR FEIRA DE SANTANA, no acumulado até maio/2025, FEIRA DE SANTANA é o município com maior número de MEI+MPE com 74.126 empresas, representando 48,0% do total de MEI+MPE da UR. Quanto ao MEI, FEIRA DE SANTANA é o município com maior quantitativo com 50.975, representando 51,0% do total de MEI da UR e 33,0% do total da UR cadastradas no SIMPLES. Quanto a MPE, FEIRA DE SANTANA é o município com maior quantitativo com 23.151, representando 42,3% do total de MPE da UR e 15,0% do total da UR cadastradas no SIMPLES.

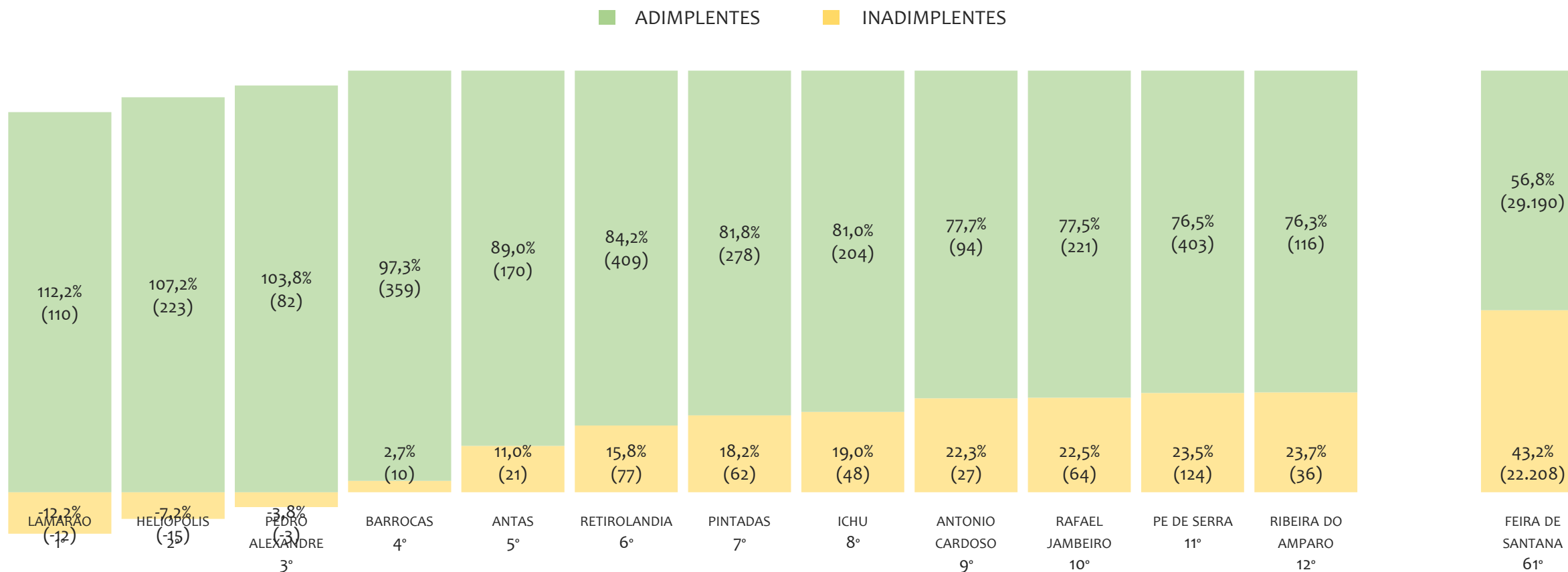
RANKING POR MUNICÍPIO, UR FEIRA DE SANTANA, SALDO DE MAIO/2025

■ TOTAL ■ MEI ■ MPE



Na UR FEIRA DE SANTANA, considerando o SALDO de maio/2025, FEIRA DE SANTANA é o município com maior SALDO de MEI+MPE com 505 empresas, representando 48,0% do SALDO de MEI+MPE da UR. Quanto ao MEI, FEIRA DE SANTANA é o município de maior SALDO com 321, representando 50,3% do SALDO de MEI da UR e 30,5% do SALDO de empresas da UR cadastradas no SIMPLES. Quanto a MPE, FEIRA DE SANTANA é o município com maior SALDO com 184, representando 44,4% do SALDO de MPE da UR e 17,5% do SALDO de empresas da UR cadastradas no SIMPLES.

RANKING DE ADIMPLÊNCIA E INADIMPLÊNCIA DO MEI, UR FEIRA DE SANTANA, POR MUNICÍPIO, SETEMBRO/2024

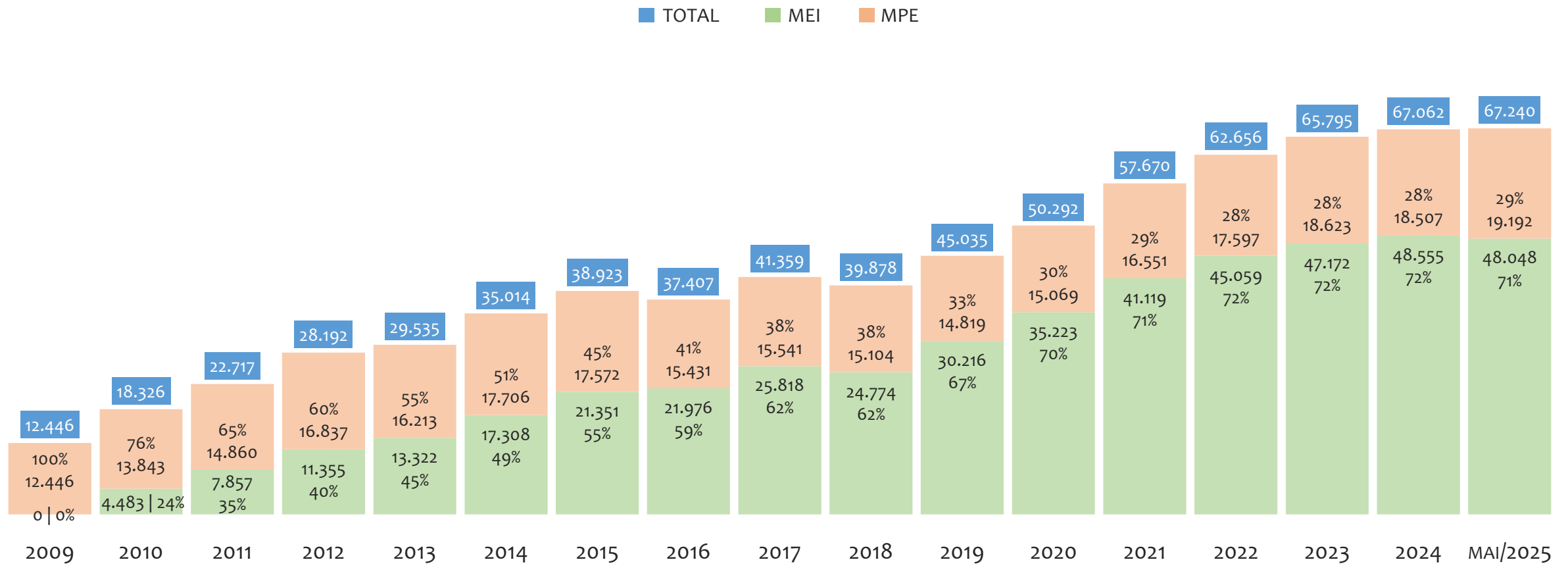


Na UR FEIRA DE SANTANA, considerando o acumulado até setembro/2024, o município LAMARAO apresenta o maior PERCENTUAL de ADIMPLENTES dentro do mesmo município com 112,2% (110 adimplentes), sendo que este grupo equivale a 0,2% dos ADIMPLENTES da UR FEIRA DE SANTANA.



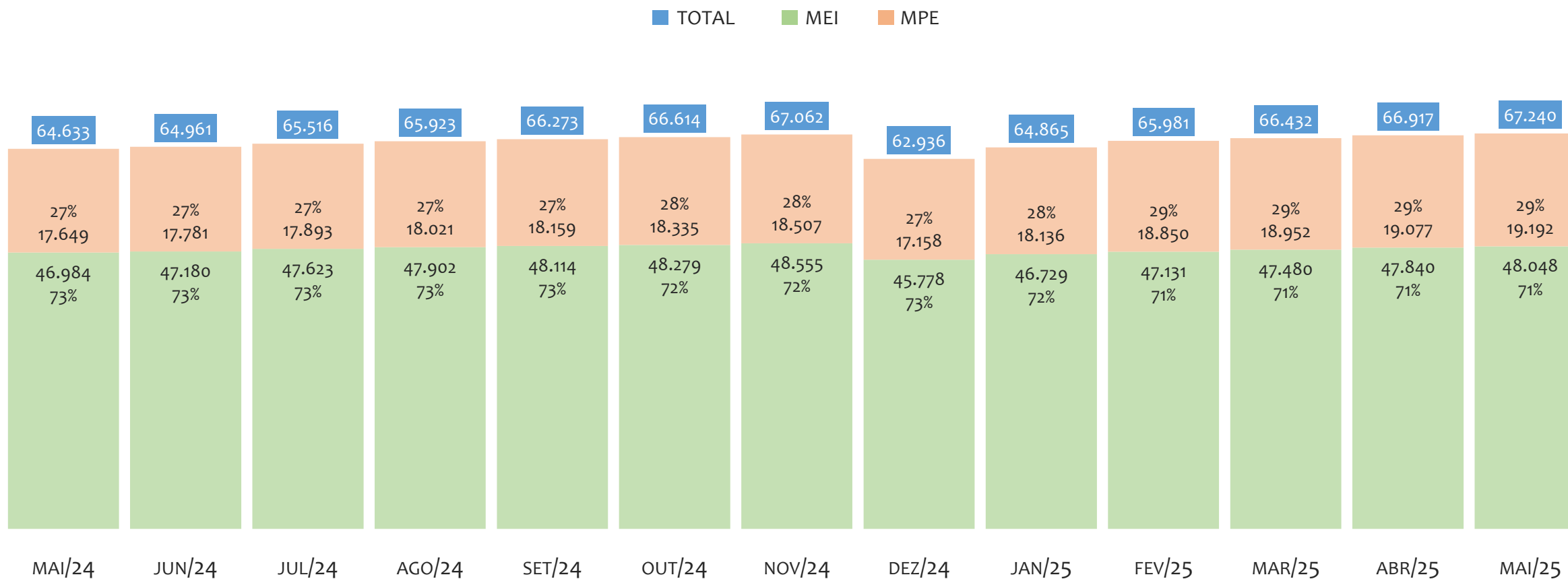
UR ILHÉUS

HISTÓRICO ANUAL DO ACUMULADO DE MEI, MPE E TOTAL, UR ILHÉUS, 2009 A MAIO/2025



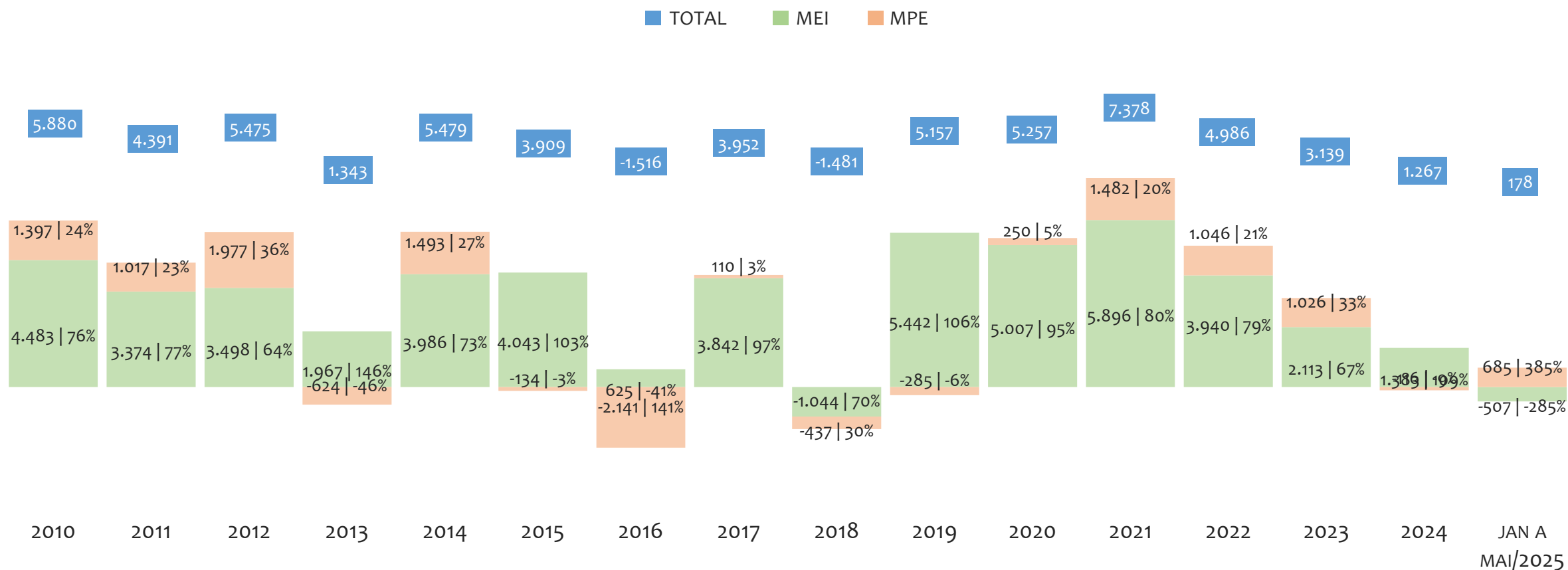
Na UR ILHÉUS, de 2009 a maio/2025, o crescimento de microempreendedores individuais (MEI) de 48047900% (0 para 48.048) é superior ao crescimento de micro e pequenas empresas (MPE) de 54% (12.446 para 19.192). No TOTAL (MEI + MPE), o crescimento no mesmo período é de 440% (12.446 para 67.240). A taxa média de crescimento anual composta é de 139% ao ano para MEI, 3% ao ano para MPE e 11% ao ano para MEI + MPE. Ainda neste mesmo período, a participação do MEI cresceu de 0% para 71% do total das empresas cadastradas no SIMPLES NACIONAL.

HISTÓRICO MENSAL DO ACUMULADO DE MEI, MPE E TOTAL, UR ILHÉUS, MAI/2024 A MAI/2025



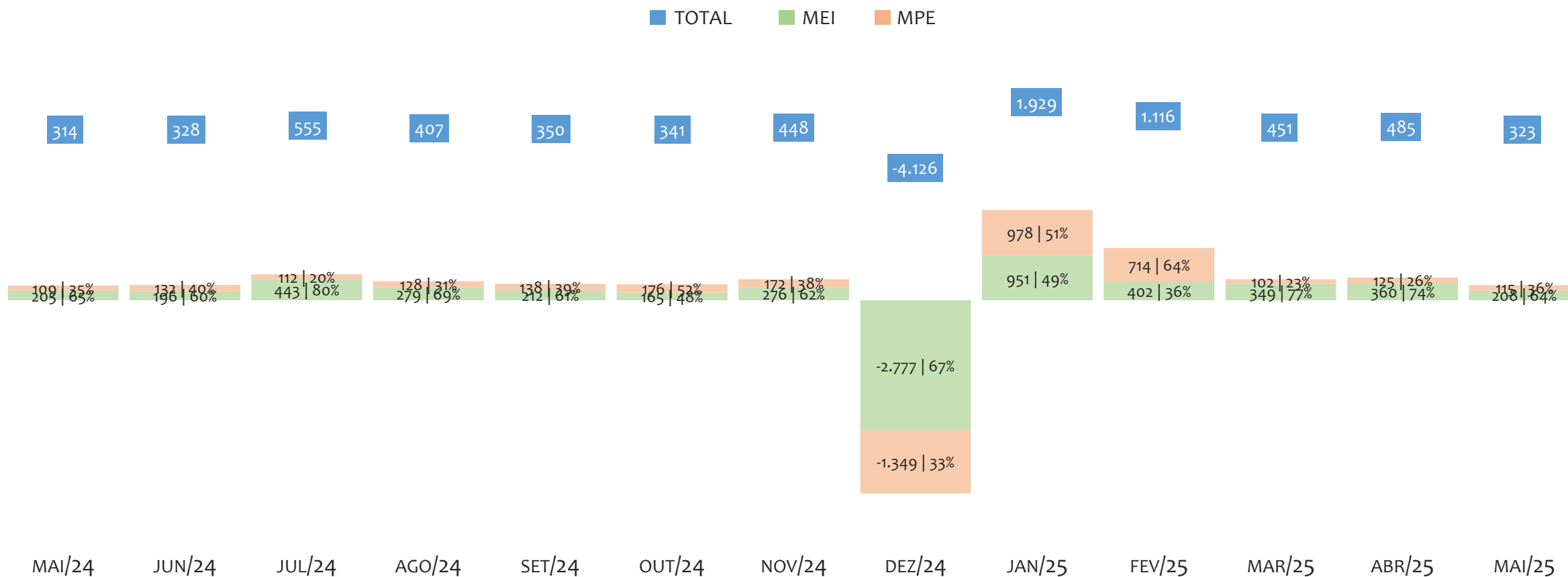
Na UR ILHÉUS, de maio/2024 a maio/2025, o crescimento de microempreendedores individuais (MEI) de 2,3% (46.984 para 48.048) é inferior ao crescimento de micro e pequenas empresas (MPE) de 8,7% (17.649 para 19.192). No TOTAL (MEI + MPE), o crescimento no mesmo período é de 4,0% (64.633 para 67.240). A taxa média de crescimento mensal composta é de 0,2% ao mês para MEI, 0,7% ao mês para MPE e 0,3% ao mês para MEI + MPE. Ainda neste mesmo período, a participação do MEI cresceu de 73% para 71% do total das empresas cadastradas no SIMPLES NACIONAL.

HISTÓRICO ANUAL DO SALDO DE MEI, MPE E TOTAL, UR ILHÉUS, 2010 A MAIO/2025



O SALDO anual é calculado pela diferença entre novos cadastros e cadastros excluídos em cada ano. A queda brusca do SALDO em 2016 e 2018 deve-se ao reprocessamento acumulado dos cadastros de MEI e MPE vinculados ao Simples Nacional com a exclusão dos inativos, inadimplentes etc. Na UR ILHÉUS, o maior saldo de MEI ocorre em 2021 (5.896) e o menor em 2018 (-1.044). O maior saldo de MPE ocorre em 2012 (1.977) e o menor em 2016 (-2.141). O maior saldo no TOTAL (MPE + MEI) ocorre em 2021 (7.378) e o menor em 2016 (-1.516).


HISTÓRICO MENSAL DO SALDO DE MEI, MPE E TOTAL, UR ILHÉUS, MAI/2024 A MAI/2025



O SALDO mensal é calculado pela diferença entre novos cadastros e cadastros excluídos em cada mês. A queda brusca do SALDO em JANEIRO deve-se ao reprocessamento dos cadastros de MEI e MPE vinculados ao Simples Nacional com a exclusão dos inativos, inadimplentes etc. Na UR ILHÉUS, o maior saldo de MEI ocorre em jan/25 (951) e o menor em dez/24 (-2.777). O maior saldo de MPE ocorre em jan/25 (978) e o menor em dez/24 (-1.349). O maior saldo no TOTAL (MPE + MEI) ocorre em jan/25 (1.929) e o menor em dez/24 (-4.126).

RANKING DE MEI+MPE DOS 5 PRINCIPAIS CNAES, UR ILHÉUS, ACUMULADO ATÉ 31/05/2025


■ TOTAL ■ MEI ■ MPE



Na UR ILHÉUS, considerando o acumulado até 31/05/2025, o CNAE com maior número de MEI+MPE é Comércio Varejista De Artigos Do Vestuário E Acessórios, com 4.343, representando 6,6% do TOTAL de MEI+MPE. Desse montante, 77,5% são MEI (3.364) e 22,5% são MPE (979).

RANKING DE MEI DOS 5 PRINCIPAIS CNAES, UR ILHÉUS, ACUMULADO ATÉ 31/05/2025

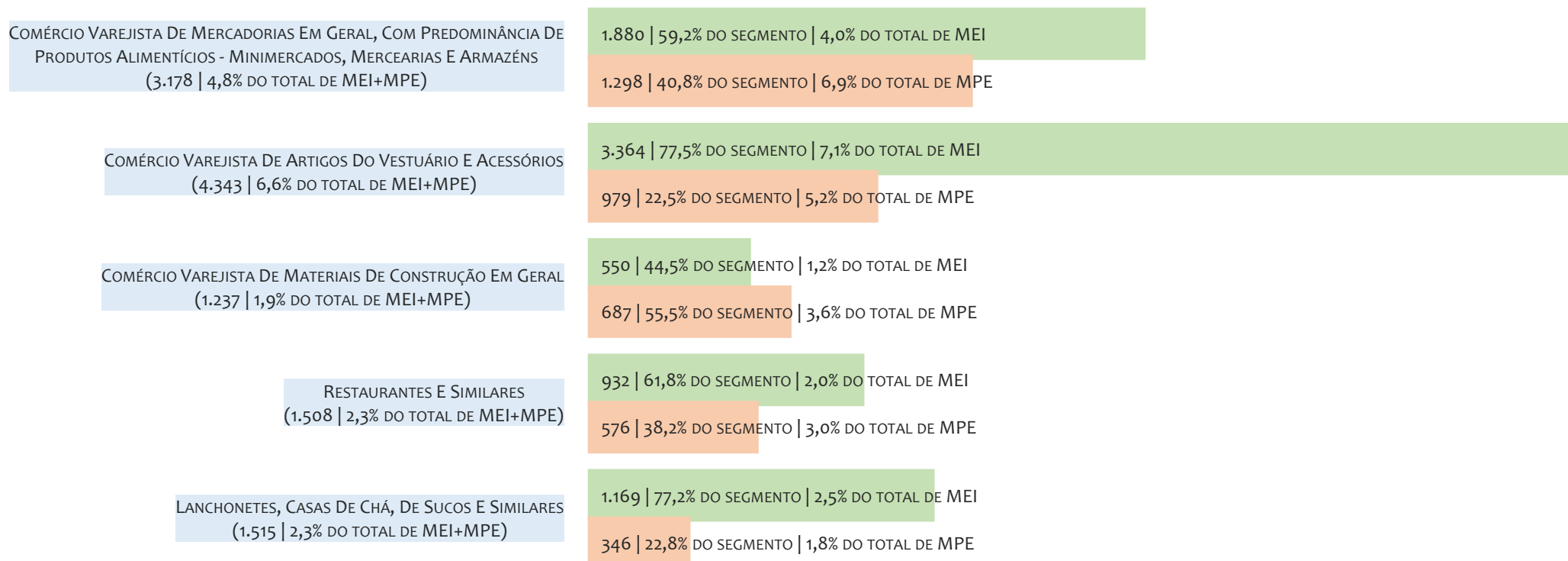
■ TOTAL ■ MEI ■ MPE



Na UR ILHÉUS, considerando o acumulado até 31/05/2025, o CNAE com maior número de MEI é Comércio Varejista De Artigos Do Vestuário E Acessórios, com 3.364, representando 77,5% do total dentro do segmento e 7,1% do TOTAL de MEI.

RANKING DE MPE DOS 5 PRINCIPAIS CNAES, UR ILHÉUS, ACUMULADO ATÉ 31/05/2025

■ TOTAL ■ MEI ■ MPE



Na UR ILHÉUS, considerando o acumulado até 31/05/2025, o CNAE com maior número de MPE é Comércio Varejista De Mercadorias Em Geral, Com Predominância De Produtos Alimentícios - Minimercados, Mercearias E Armazéns, com 1.298, representando 40,8% do total dentro do segmento e 6,9% do TOTAL de MPE.

PERCENTUAL DE ADIMPLÊNCIA E INADIMPLÊNCIA DO MEI, UR ILHÉUS, SETEMBRO/2024

OPTANTES
(48.114)ADIMPLENTES
(25.902 | 53,8%)INADIMPLENTES
(22.212 | 46,2%)

No caso do MEI estar inadimplente com os pagamentos (DAS), qual é o prejuízo ou penalidade que o MEI terá junto ao INSS/Previdência Social?

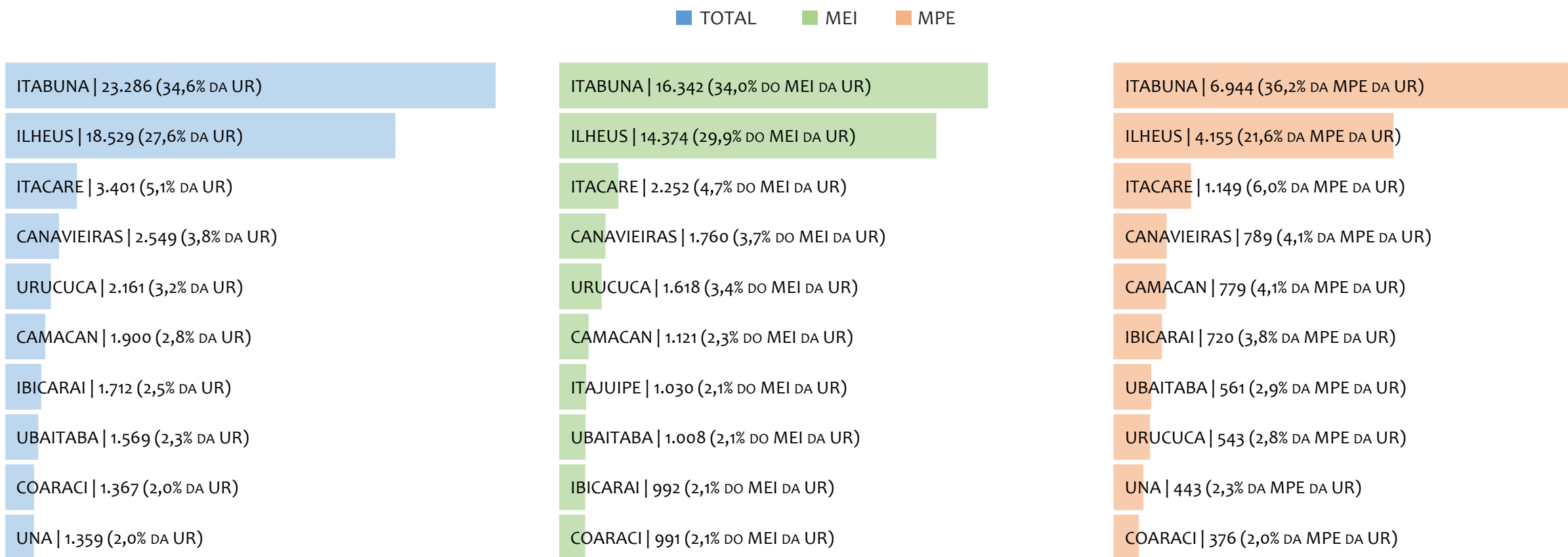
Primeiro, não terá esse tempo inadimplente contado para nenhum benefício da previdência social.

Segundo, caso necessite de algum benefício não programado, como auxílio doença, pensão por morte ou salário maternidade, por exemplo, poderá não ter direito a esses.

Além disso, quando for recolher as contribuições atrasadas, terá que calcular os valores acrescidos de multa e juros.


Na UR ILHÉUS, considerando o acumulado até setembro/2024, o percentual de MEI ADIMPLENTES é de 53,8% (25.902).

RANKING POR MUNICÍPIO, UR ILHÉUS, ACUMULADO ATÉ MAIO/2025



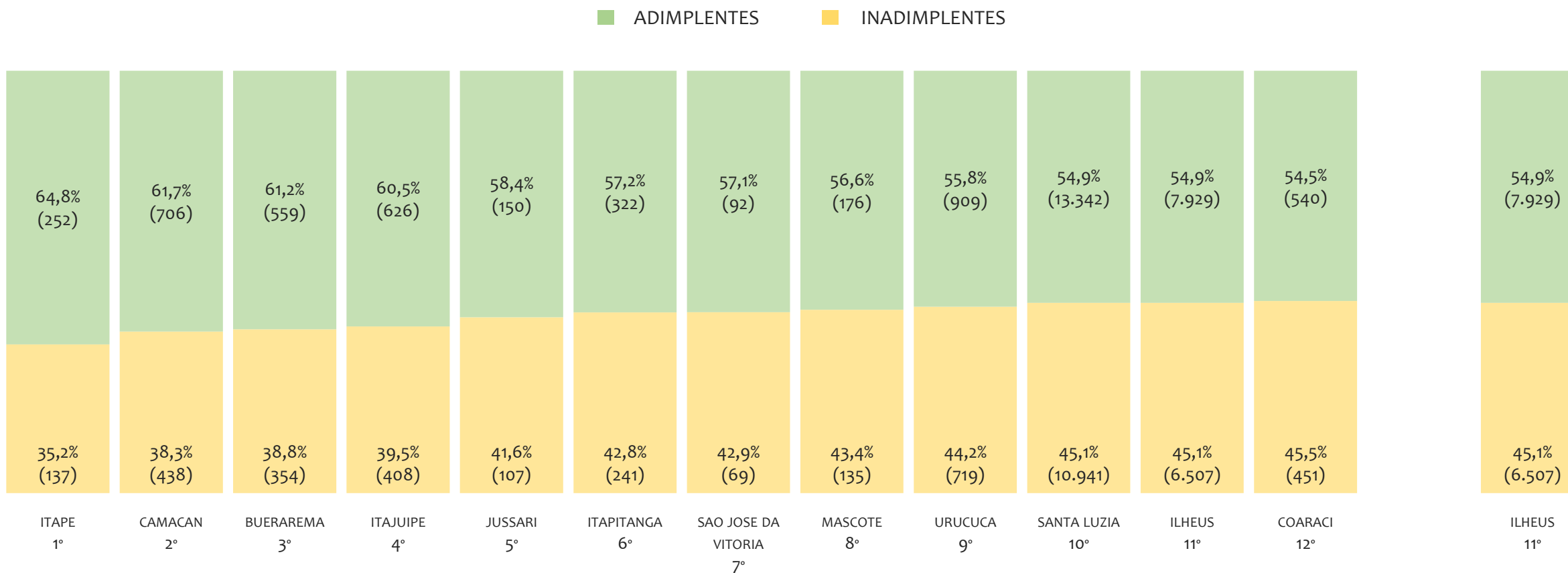
Na UR ILHÉUS, no acumulado até maio/2025, ITABUNA é o município com maior número de MEI+MPE com 23.286 empresas, representando 34,6% do total de MEI+MPE da UR. Quanto ao MEI, ITABUNA é o município com maior quantitativo com 16.342, representando 34,0% do total de MEI da UR e 24,3% do total da UR cadastradas no SIMPLES. Quanto a MPE, ITABUNA é o município com maior quantitativo com 6.944, representando 36,2% do total de MPE da UR e 10,3% do total da UR cadastradas no SIMPLES.

RANKING POR MUNICÍPIO, UR ILHÉUS, SALDO DE MAIO/2025



Na UR ILHÉUS, considerando o SALDO de maio/2025, ILHEUS é o município com maior SALDO de MEI+MPE com 126 empresas, representando 39,0% do SALDO de MEI+MPE da UR. Quanto ao MEI, ILHEUS é o município de maior SALDO com 107, representando 51,4% do SALDO de MEI da UR e 33,1% do SALDO de empresas da UR cadastradas no SIMPLES. Quanto a MPE, ITABUNA é o município com maior SALDO com 48, representando 41,7% do SALDO de MPE da UR e 14,9% do SALDO de empresas da UR cadastradas no SIMPLES.

RANKING DE ADIMPLÊNCIA E INADIMPLÊNCIA DO MEI, UR ILHÉUS, POR MUNICÍPIO, SETEMBRO/2024

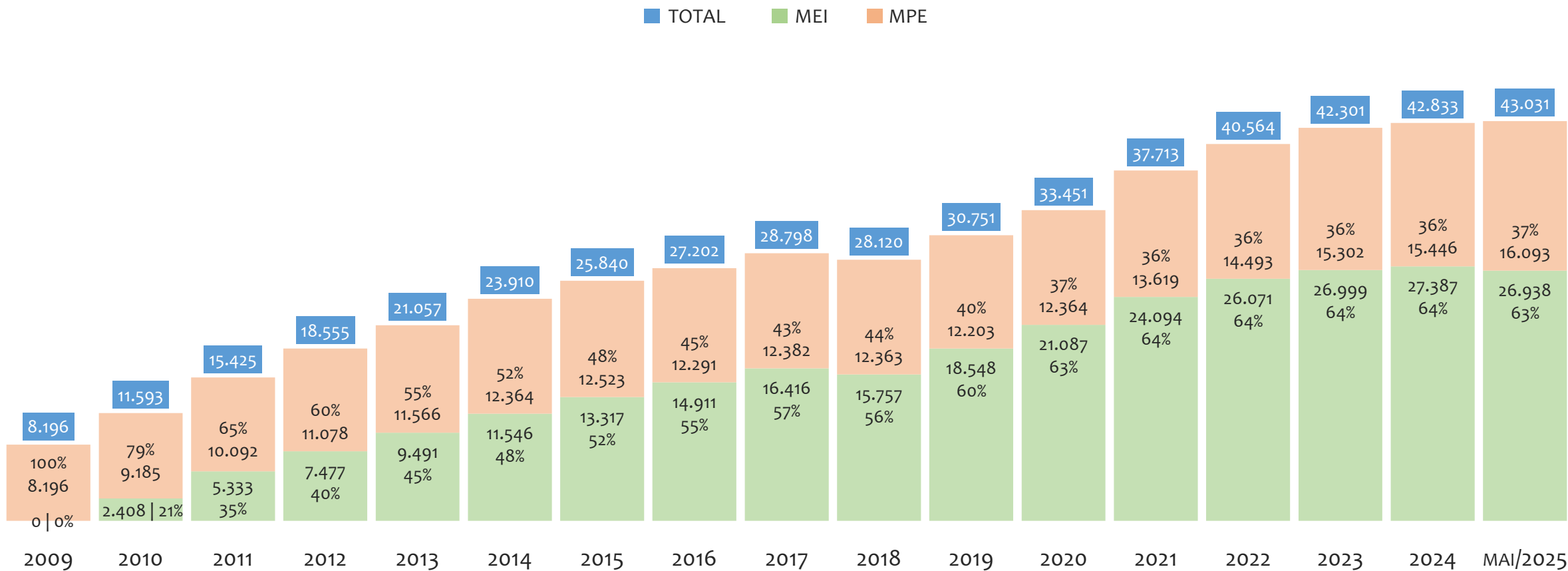


Na UR ILHÉUS, considerando o acumulado até setembro/2024, o município ITAPE apresenta o maior PERCENTUAL de ADIMPLENTES dentro do mesmo município com 64,8% (252 adimplentes), sendo que este grupo equivale a 0,6% dos ADIMPLENTES da UR ILHÉUS.



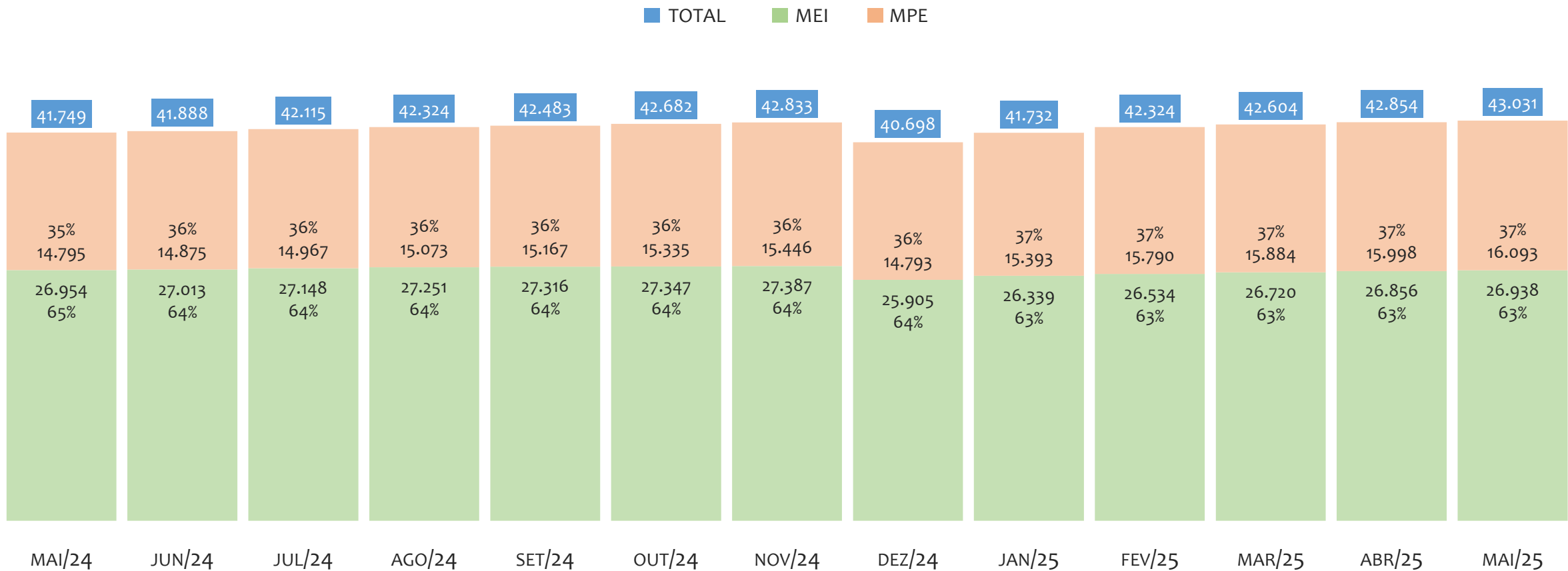
UR JACOBINA

HISTÓRICO ANUAL DO ACUMULADO DE MEI, MPE E TOTAL, UR JACOBINA, 2009 A MAIO/2025



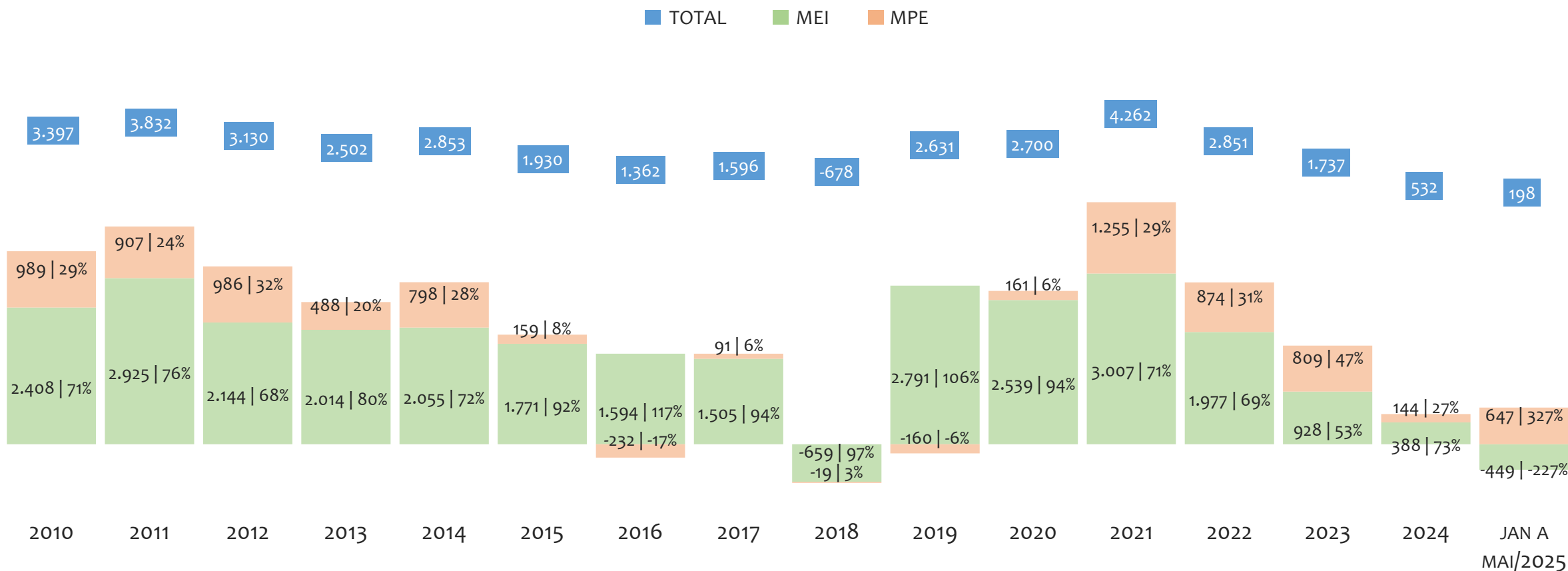
Na UR JACOBINA, de 2009 a maio/2025, o crescimento de microempreendedores individuais (MEI) de 26937900% (0 para 26.938) é superior ao crescimento de micro e pequenas empresas (MPE) de 96% (8.196 para 16.093). No TOTAL (MEI + MPE), o crescimento no mesmo período é de 425% (8.196 para 43.031). A taxa média de crescimento anual composta é de 130% ao ano para MEI, 4% ao ano para MPE e 11% ao ano para MEI + MPE. Ainda neste mesmo período, a participação do MEI cresceu de 0% para 63% do total das empresas cadastradas no SIMPLES NACIONAL.

HISTÓRICO MENSAL DO ACUMULADO DE MEI, MPE E TOTAL, UR JACOBINA, MAI/2024 A MAI/2025



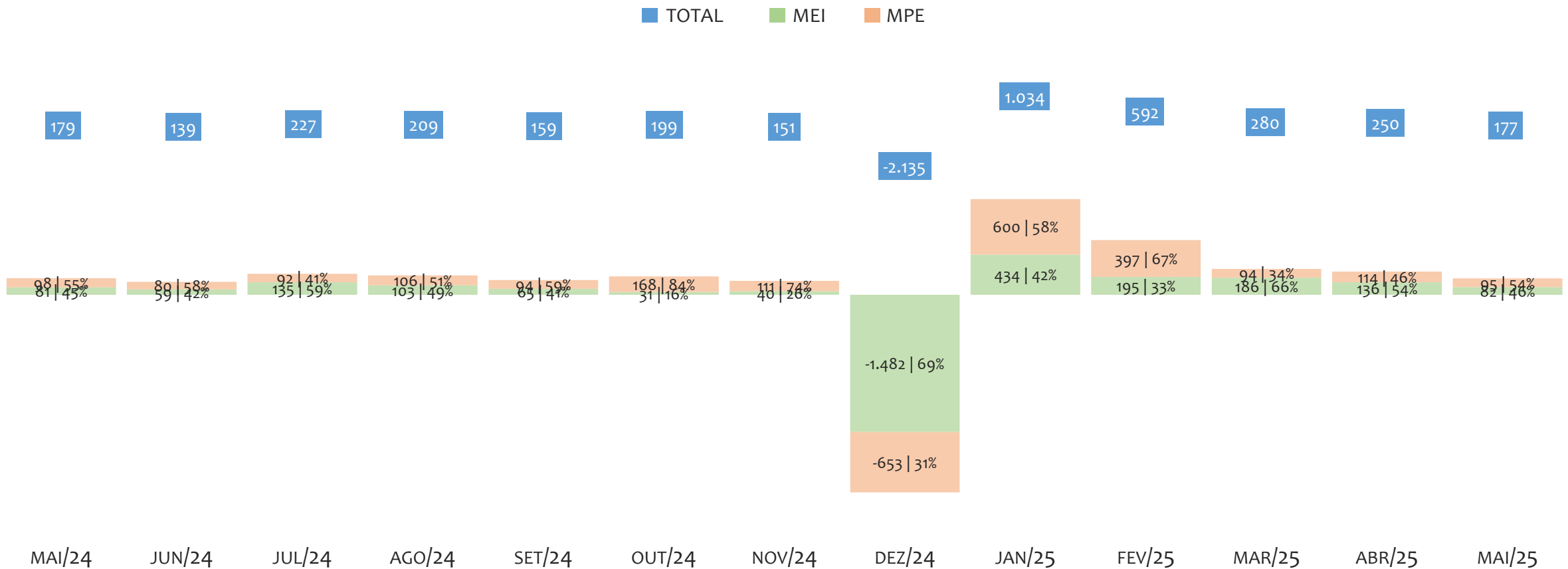
Na UR JACOBINA, de maio/2024 a maio/2025, o crescimento de microempreendedores individuais (MEI) de -0,1% (26.954 para 26.938) é inferior ao crescimento de micro e pequenas empresas (MPE) de 8,8% (14.795 para 16.093). No TOTAL (MEI + MPE), o crescimento no mesmo período é de 3,1% (41.749 para 43.031). A taxa média de crescimento mensal composta é de 0,0% ao mês para MEI, 0,7% ao mês para MPE e 0,3% ao mês para MEI + MPE. Ainda neste mesmo período, a participação do MEI cresceu de 65% para 63% do total das empresas cadastradas no SIMPLES NACIONAL.

HISTÓRICO ANUAL DO SALDO DE MEI, MPE E TOTAL, UR JACOBINA, 2010 A MAIO/2025



O SALDO anual é calculado pela diferença entre novos cadastros e cadastros excluídos em cada ano. A queda brusca do SALDO em 2016 e 2018 deve-se ao reprocessamento acumulado dos cadastros de MEI e MPE vinculados ao Simples Nacional com a exclusão dos inativos, inadimplentes etc. Na UR JACOBINA, o maior saldo de MEI ocorre em 2021 (3.007) e o menor em 2018 (-659). O maior saldo de MPE ocorre em 2021 (1.255) e o menor em 2016 (-232). O maior saldo no TOTAL (MPE + MEI) ocorre em 2021 (4.262) e o menor em 2018 (-678).

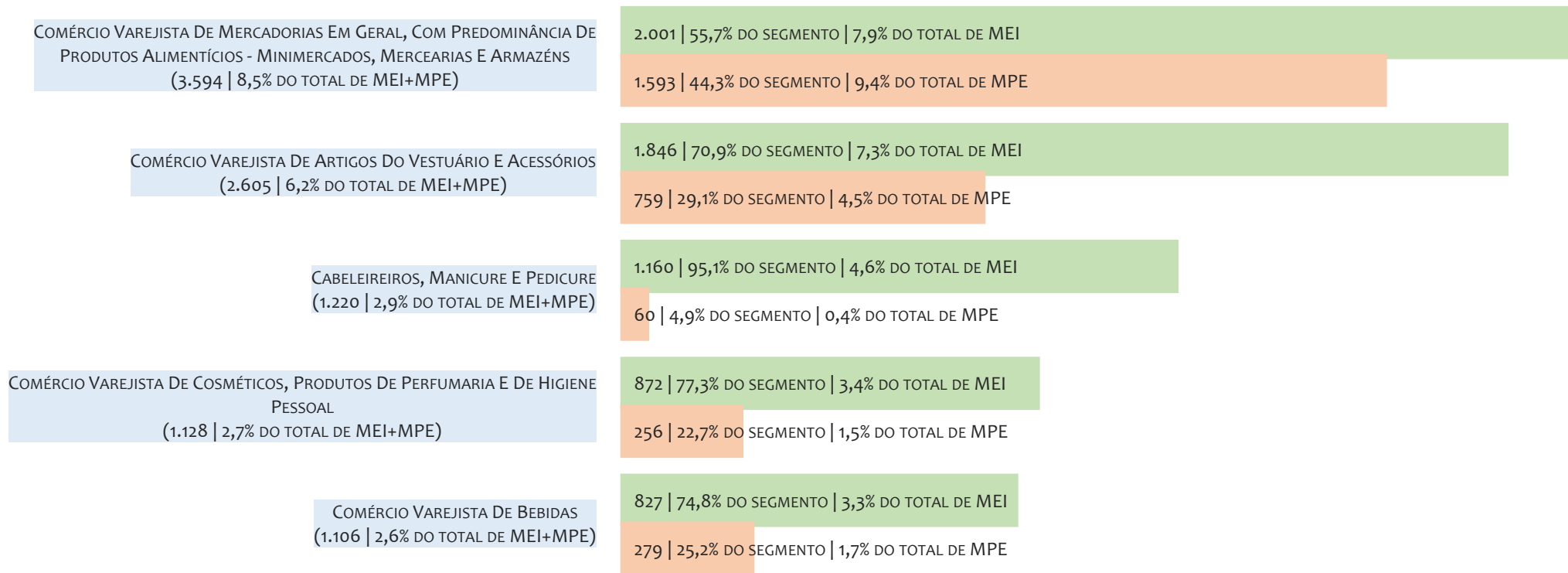
HISTÓRICO MENSAL DO SALDO DE MEI, MPE E TOTAL, UR JACOBINA, MAI/2024 A MAI/2025



O SALDO mensal é calculado pela diferença entre novos cadastros e cadastros excluídos em cada mês. A queda brusca do SALDO em JANEIRO deve-se ao reprocessamento dos cadastros de MEI e MPE vinculados ao Simples Nacional com a exclusão dos inativos, inadimplentes etc. Na UR JACOBINA, o maior saldo de MEI ocorre em jan/25 (434) e o menor em dez/24 (-1.482). O maior saldo de MPE ocorre em jan/25 (600) e o menor em dez/24 (-653). O maior saldo no TOTAL (MPE + MEI) ocorre em jan/25 (1.034) e o menor em dez/24 (-2.135).

RANKING DE MEI+MPE DOS 5 PRINCIPAIS CNAES, UR JACOBINA, ACUMULADO ATÉ 31/05/2025

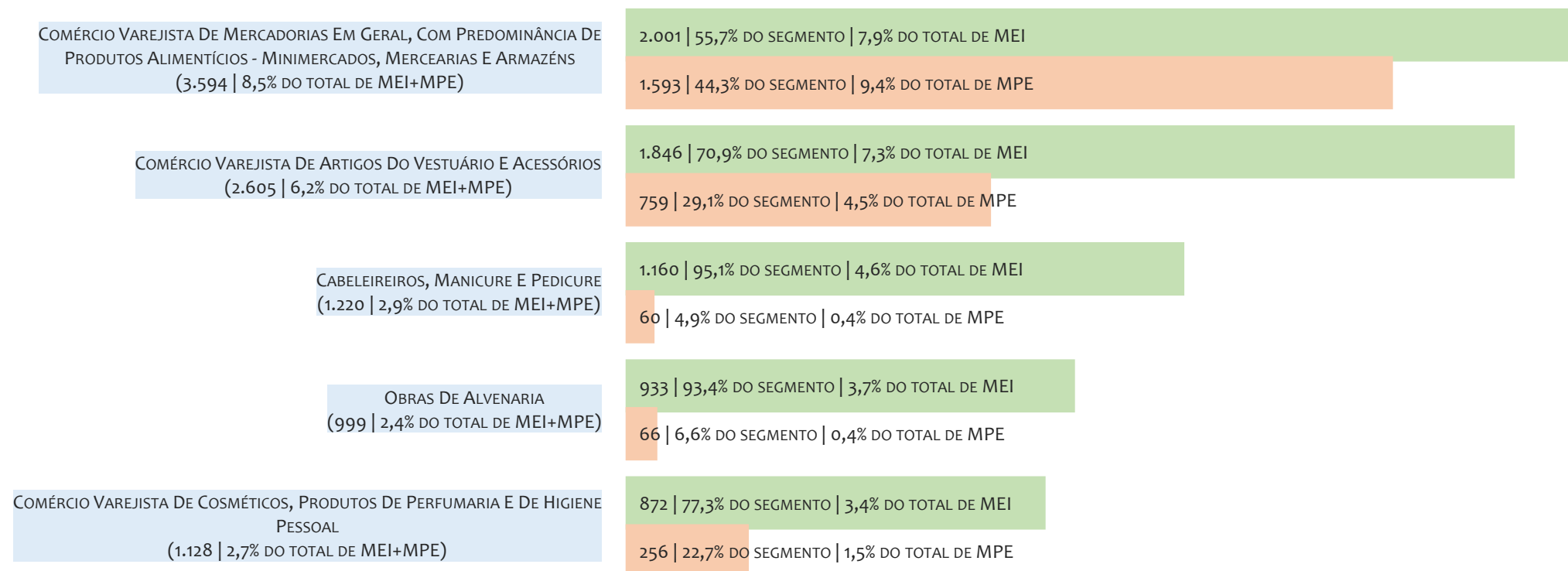
TOTAL MEI MPE



Na UR JACOBINA, considerando o acumulado até 31/05/2025, o CNAE com maior número de MEI+MPE é Comércio Varejista De Mercadorias Em Geral, Com Predominância De Produtos Alimentícios - Minimercados, Mercearias E Armazéns, com 3.594, representando 8,5% do TOTAL de MEI+MPE. Desse montante, 55,7% são MEI (2.001) e 44,3% são MPE (1.593).

RANKING DE MEI DOS 5 PRINCIPAIS CNAES, UR JACOBINA, ACUMULADO ATÉ 31/05/2025

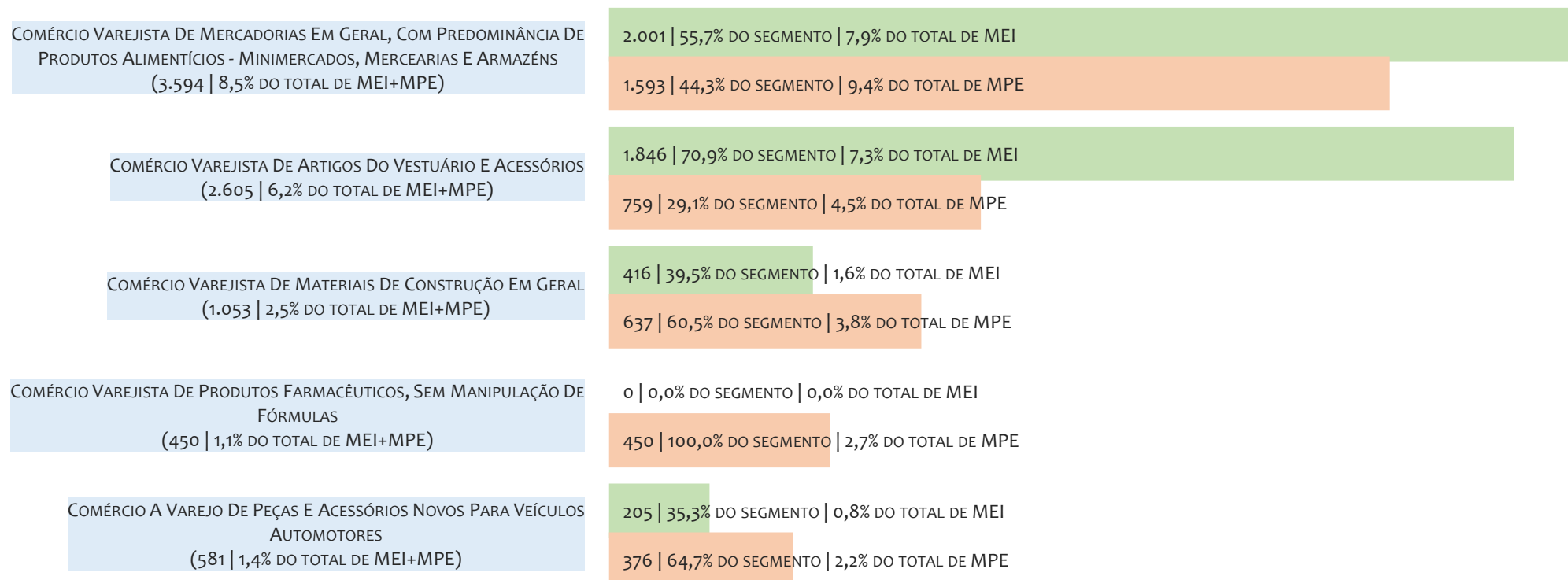
■ TOTAL ■ MEI ■ MPE



Na UR JACOBINA, considerando o acumulado até 31/05/2025, o CNAE com maior número de MEI é Comércio Varejista De Mercadorias Em Geral, Com Predominância De Produtos Alimentícios - Minimercados, Mercearias E Armazéns, com 2.001, representando 55,7% do total dentro do segmento e 7,9% do TOTAL de MEI.

RANKING DE MPE DOS 5 PRINCIPAIS CNAES, UR JACOBINA, ACUMULADO ATÉ 31/05/2025

■ TOTAL ■ MEI ■ MPE



Na UR JACOBINA, considerando o acumulado até 31/05/2025, o CNAE com maior número de MPE é Comércio Varejista De Mercadorias Em Geral, Com Predominância De Produtos Alimentícios - Minimercados, Mercarias E Armazéns, com 1.593, representando 44,3% do total dentro do segmento e 9,4% do TOTAL de MPE.

PERCENTUAL DE ADIMPLÊNCIA E INADIMPLÊNCIA DO MEI, UR JACOBINA, SETEMBRO/2024



OPTANTES
(27.316)

ADIMPLENTES
(18.317 | 67,1%)

INADIMPLENTES
(8.999 | 32,9%)

No caso do MEI estar inadimplente com os pagamentos (DAS), qual é o prejuízo ou penalidade que o MEI terá junto ao INSS/Previdência Social?

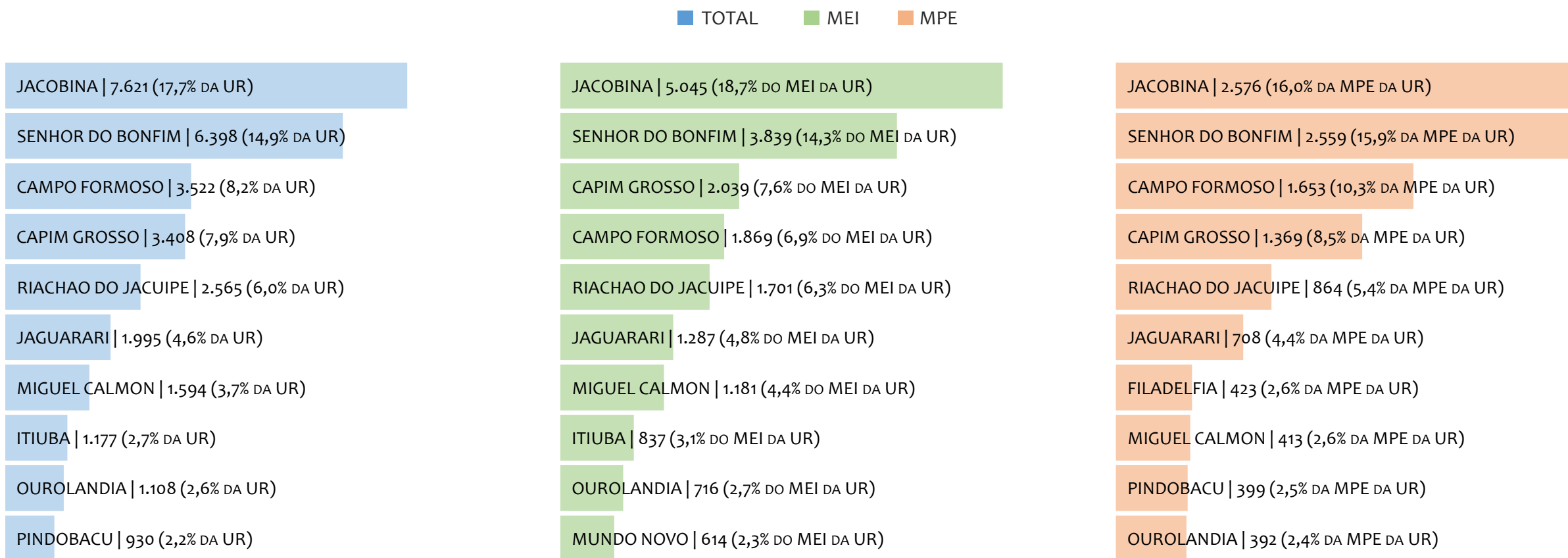
Primeiro, não terá esse tempo inadimplente contado para nenhum benefício da previdência social.

Segundo, caso necessite de algum benefício não programado, como auxílio doença, pensão por morte ou salário maternidade, por exemplo, poderá não ter direito a esses.

Além disso, quando for recolher as contribuições atrasadas, terá que calcular os valores acrescidos de multa e juros.

Na UR JACOBINA, considerando o acumulado até setembro/2024, o percentual de MEI ADIMPLENTES é de 67,1% (18.317).

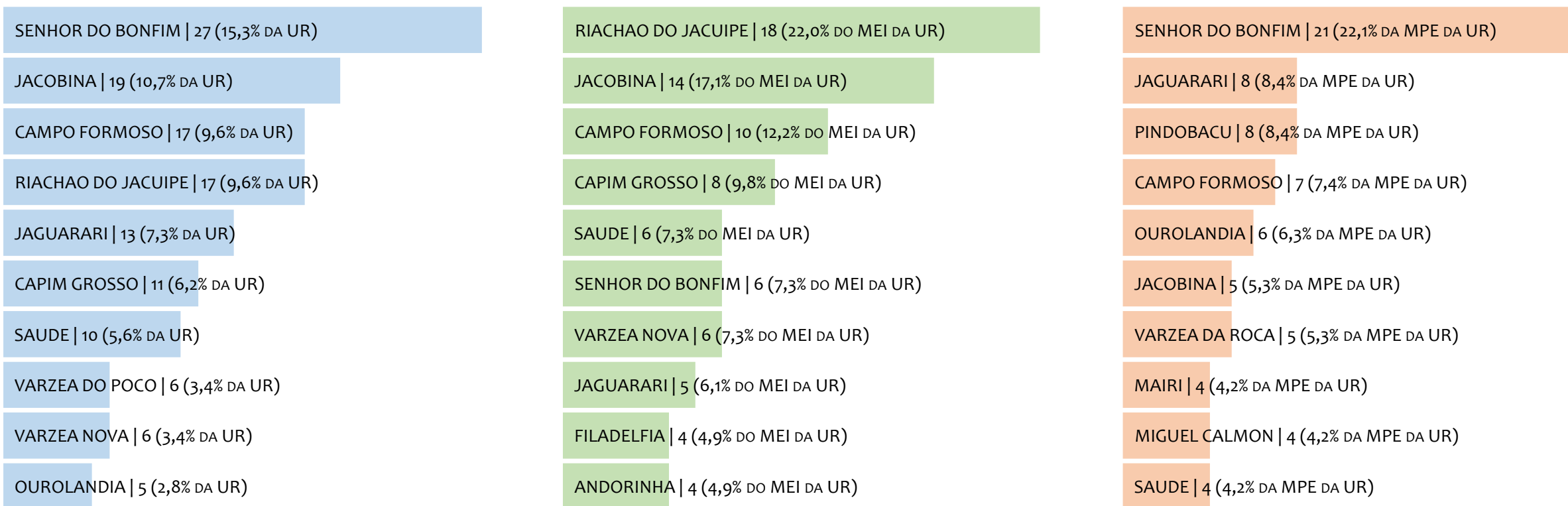
RANKING POR MUNICÍPIO, UR JACOBINA, ACUMULADO ATÉ MAIO/2025



Na UR JACOBINA, no acumulado até maio/2025, JACOBINA é o município com maior número de MEI+MPE com 7.621 empresas, representando 17,7% do total de MEI+MPE da UR. Quanto ao MEI, JACOBINA é o município com maior quantitativo com 5.045, representando 18,7% do total de MEI da UR e 11,7% do total da UR cadastradas no SIMPLES. Quanto a MPE, JACOBINA é o município com maior quantitativo com 2.576, representando 16,0% do total de MPE da UR e 6,0% do total da UR cadastradas no SIMPLES.

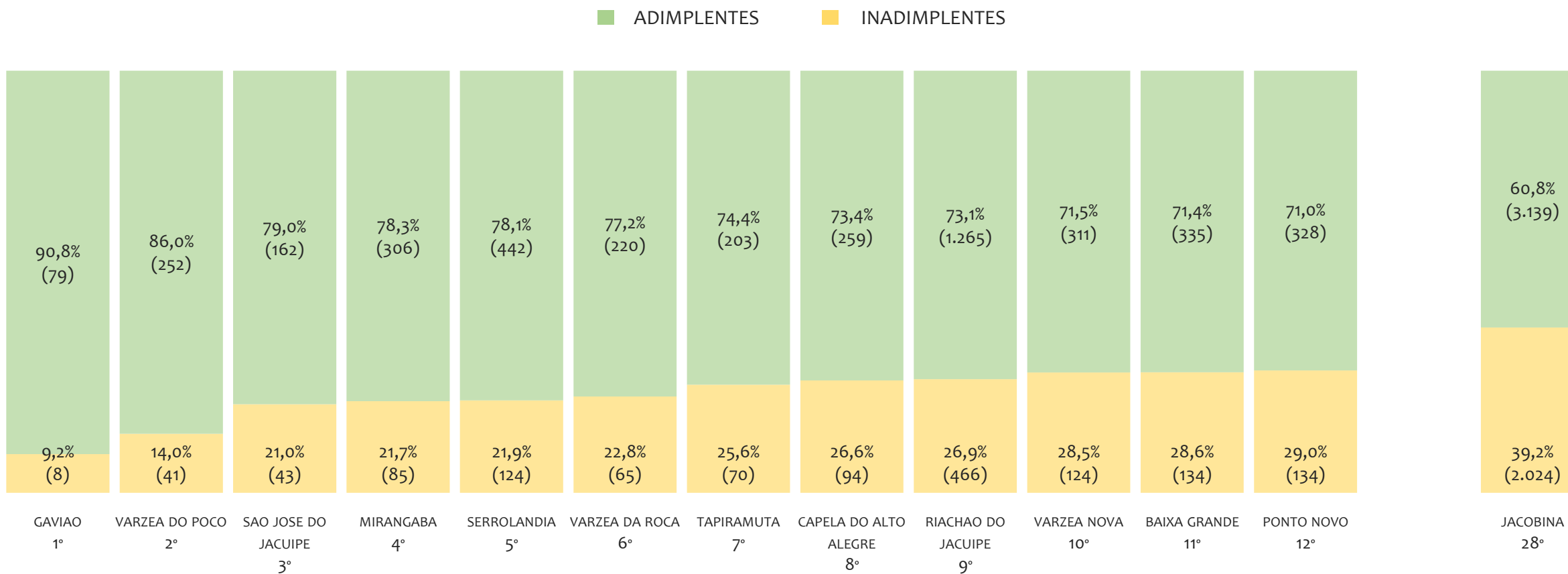
RANKING POR MUNICÍPIO, UR JACOBINA, SALDO DE MAIO/2025

■ TOTAL ■ MEI ■ MPE



Na UR JACOBINA, considerando o SALDO de maio/2025, SENHOR DO BONFIM é o município com maior SALDO de MEI+MPE com 27 empresas, representando 15,3% do SALDO de MEI+MPE da UR. Quanto ao MEI, RIACHAO DO JACUIPE é o município de maior SALDO com 18, representando 22,0% do SALDO de MEI da UR e 10,2% do SALDO de empresas da UR cadastradas no SIMPLES. Quanto a MPE, SENHOR DO BONFIM é o município com maior SALDO com 21, representando 22,1% do SALDO de MPE da UR e 11,9% do SALDO de empresas da UR cadastradas no SIMPLES.

RANKING DE ADIMPLÊNCIA E INADIMPLÊNCIA DO MEI, UR JACOBINA, POR MUNICÍPIO, SETEMBRO/2024

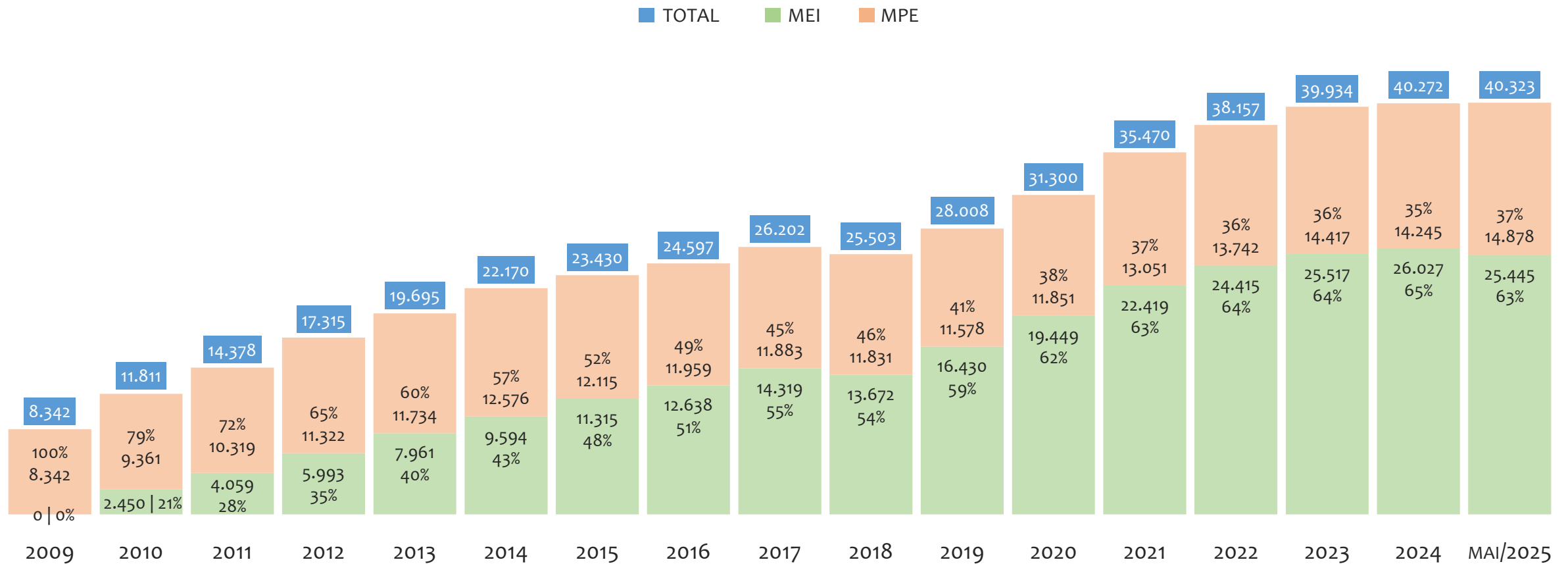


Na UR JACOBINA, considerando o acumulado até setembro/2024, o município GAVIAO apresenta o maior PERCENTUAL de ADIMPLENTES dentro do mesmo município com 90,8% (79 adimplentes), sendo que este grupo equivale a 0,4% dos ADIMPLENTES da UR JACOBINA.



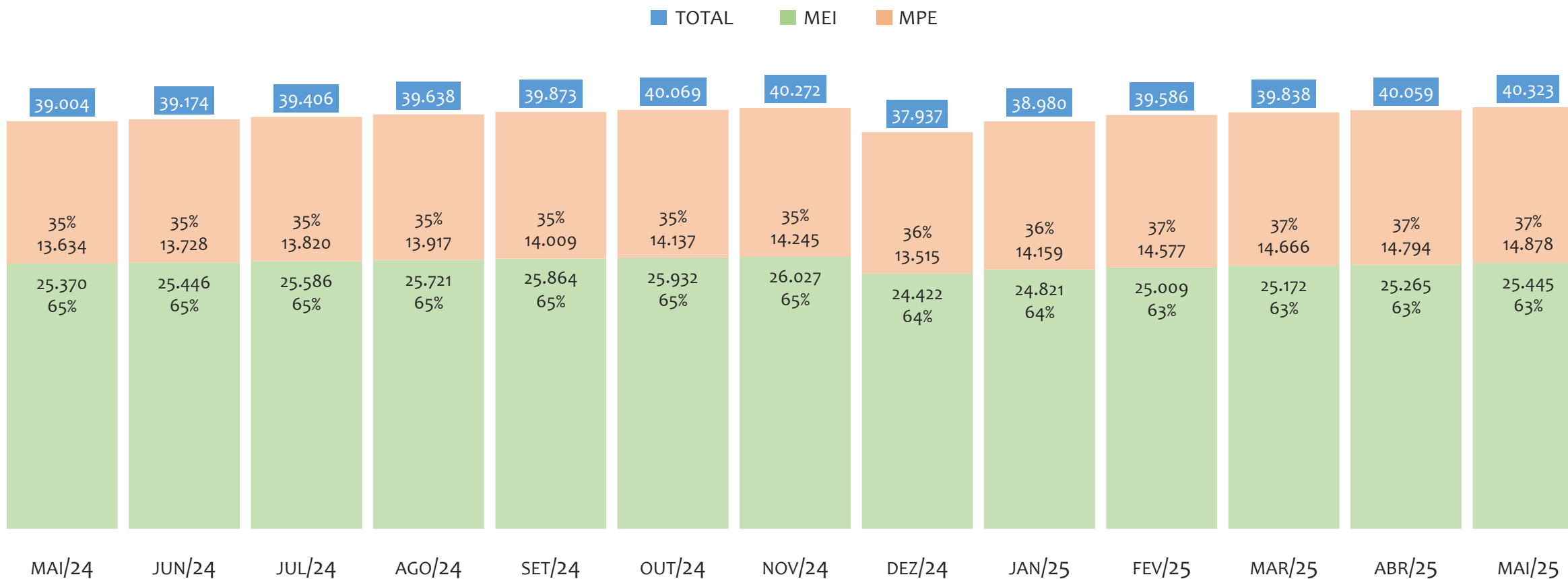
UR JUAZEIRO

HISTÓRICO ANUAL DO ACUMULADO DE MEI, MPE E TOTAL, UR JUAZEIRO, 2009 A MAIO/2025



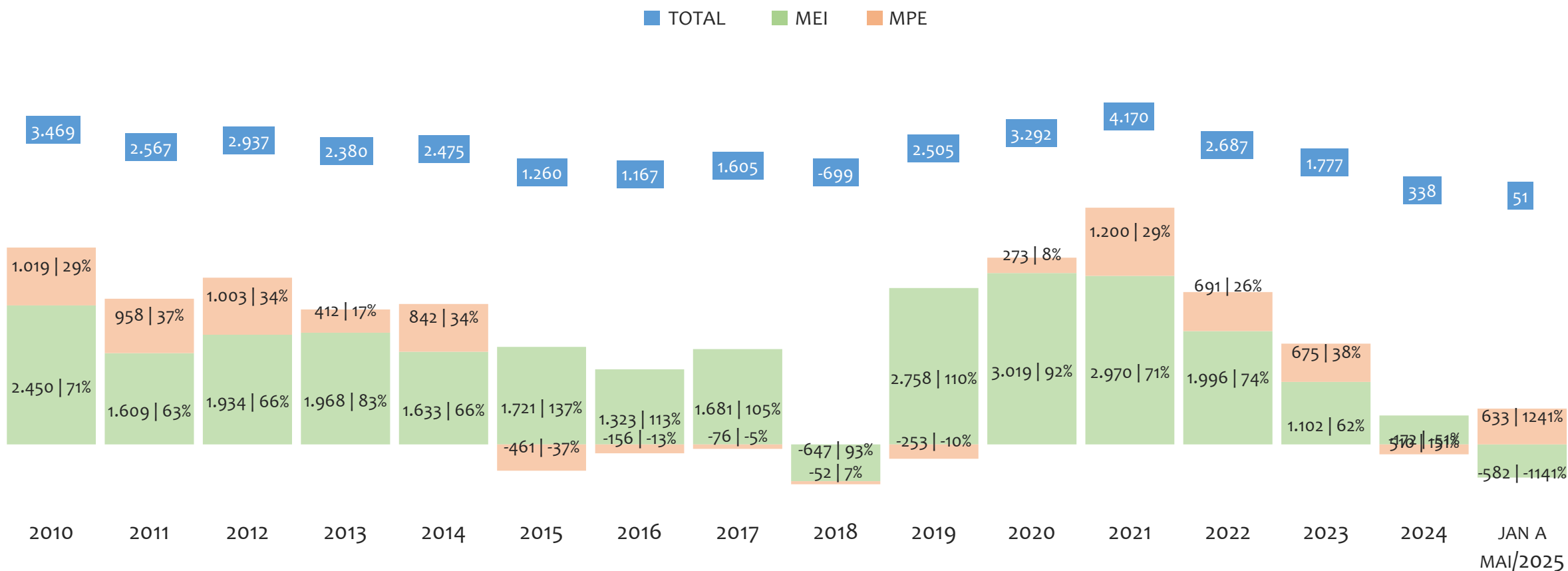
Na UR JUAZEIRO, de 2009 a maio/2025, o crescimento de microempreendedores individuais (MEI) de 25444900% (0 para 25.445) é superior ao crescimento de micro e pequenas empresas (MPE) de 78% (8.342 para 14.878). No TOTAL (MEI + MPE), o crescimento no mesmo período é de 383% (8.342 para 40.323). A taxa média de crescimento anual composta é de 129% ao ano para MEI, 4% ao ano para MPE e 10% ao ano para MEI + MPE. Ainda neste mesmo período, a participação do MEI cresceu de 0% para 63% do total das empresas cadastradas no SIMPLES NACIONAL.

HISTÓRICO MENSAL DO ACUMULADO DE MEI, MPE E TOTAL, UR JUAZEIRO, MAI/2024 A MAI/2025



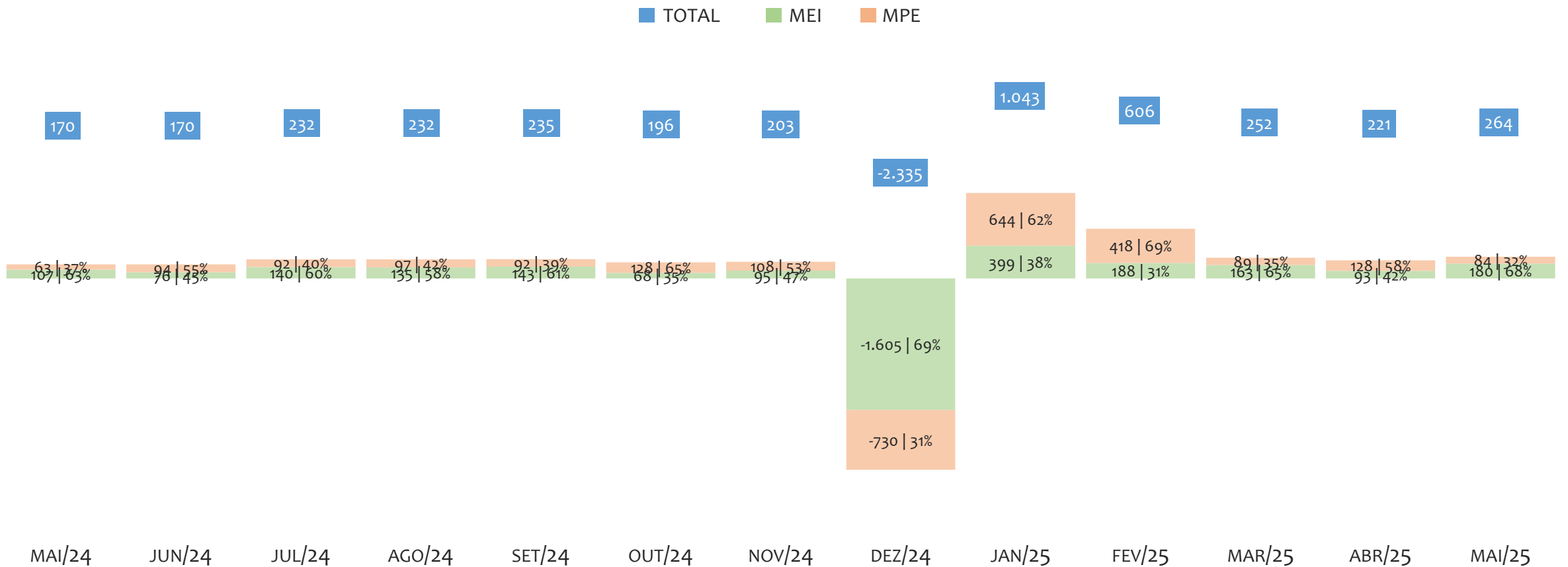
Na UR JUAZEIRO, de maio/2024 a maio/2025, o crescimento de microempreendedores individuais (MEI) de 0,3% (25.370 para 25.445) é inferior ao crescimento de micro e pequenas empresas (MPE) de 9,1% (13.634 para 14.878). No TOTAL (MEI + MPE), o crescimento no mesmo período é de 3,4% (39.004 para 40.323). A taxa média de crescimento mensal composta é de 0,0% ao mês para MEI, 0,7% ao mês para MPE e 0,3% ao mês para MEI + MPE. Ainda neste mesmo período, a participação do MEI cresceu de 65% para 63% do total das empresas cadastradas no SIMPLES NACIONAL.

HISTÓRICO ANUAL DO SALDO DE MEI, MPE E TOTAL, UR JUAZEIRO, 2010 A MAIO/2025



O SALDO anual é calculado pela diferença entre novos cadastros e cadastros excluídos em cada ano. A queda brusca do SALDO em 2016 e 2018 deve-se ao reprocessamento acumulado dos cadastros de MEI e MPE vinculados ao Simples Nacional com a exclusão dos inativos, inadimplentes etc. Na UR JUAZEIRO, o maior saldo de MEI ocorre em 2020 (3.019) e o menor em 2018 (-647). O maior saldo de MPE ocorre em 2021 (1.200) e o menor em 2015 (-461). O maior saldo no TOTAL (MPE + MEI) ocorre em 2021 (4.170) e o menor em 2018 (-699).

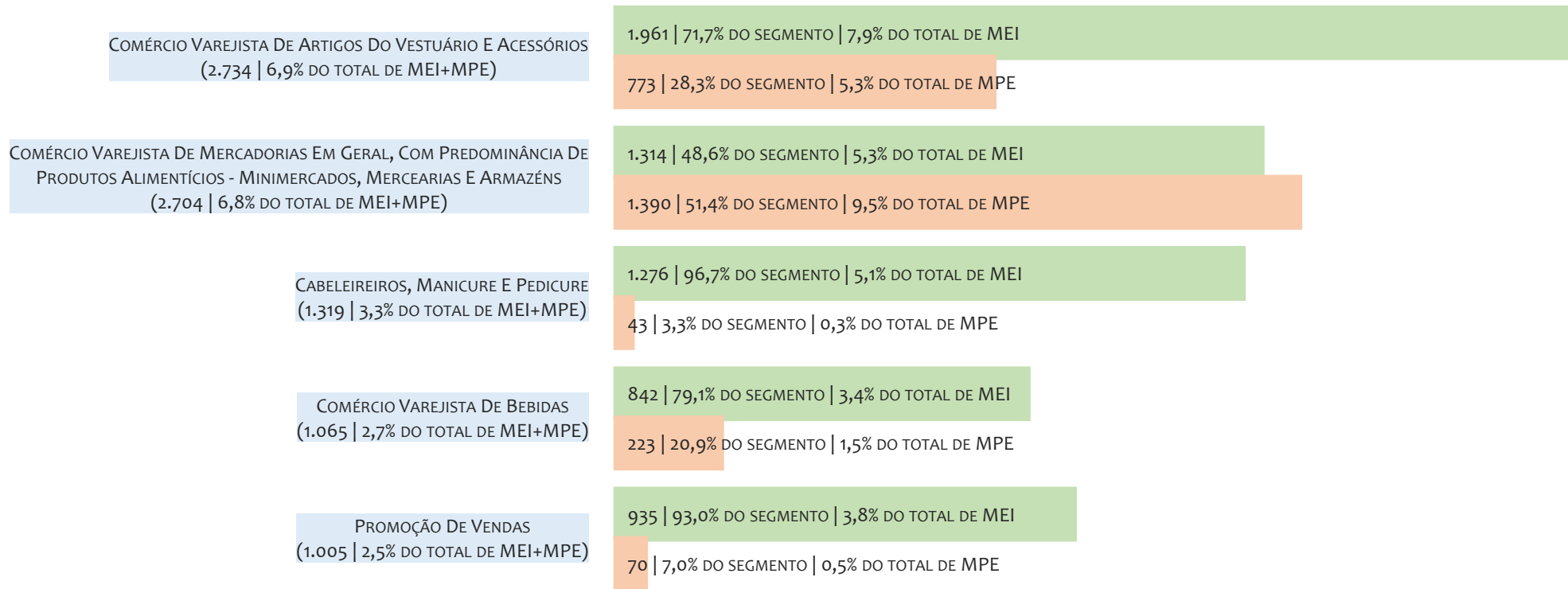
HISTÓRICO MENSAL DO SALDO DE MEI, MPE E TOTAL, UR JUAZEIRO, MAI/2024 A MAI/2025



O SALDO mensal é calculado pela diferença entre novos cadastros e cadastros excluídos em cada mês. A queda brusca do SALDO em JANEIRO deve-se ao reprocessamento dos cadastros de MEI e MPE vinculados ao Simples Nacional com a exclusão dos inativos, inadimplentes etc. Na UR JUAZEIRO, o maior saldo de MEI ocorre em jan/25 (399) e o menor em dez/24 (-1.605). O maior saldo de MPE ocorre em jan/25 (644) e o menor em dez/24 (-730). O maior saldo no TOTAL (MPE + MEI) ocorre em jan/25 (1.043) e o menor em dez/24 (-2.335).

RANKING DE MEI+MPE DOS 5 PRINCIPAIS CNAES, UR JUAZEIRO, ACUMULADO ATÉ 31/05/2025

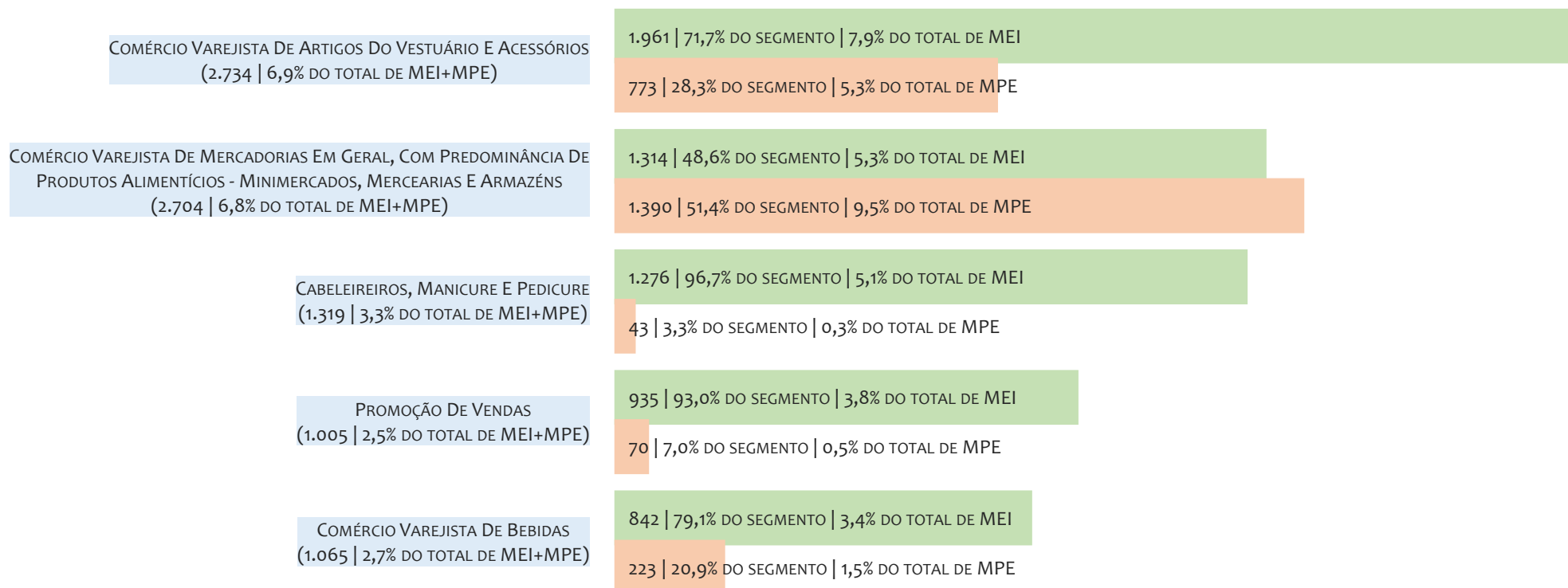
TOTAL MEI MPE



Na UR JUAZEIRO, considerando o acumulado até 31/05/2025, o CNAE com maior número de MEI+MPE é Comércio Varejista De Artigos Do Vestuário E Acessórios, com 2.734, representando 6,9% do TOTAL de MEI+MPE. Desse montante, 71,7% são MEI (1.961) e 28,3% são MPE (773).

RANKING DE MEI DOS 5 PRINCIPAIS CNAES, UR JUAZEIRO, ACUMULADO ATÉ 31/05/2025

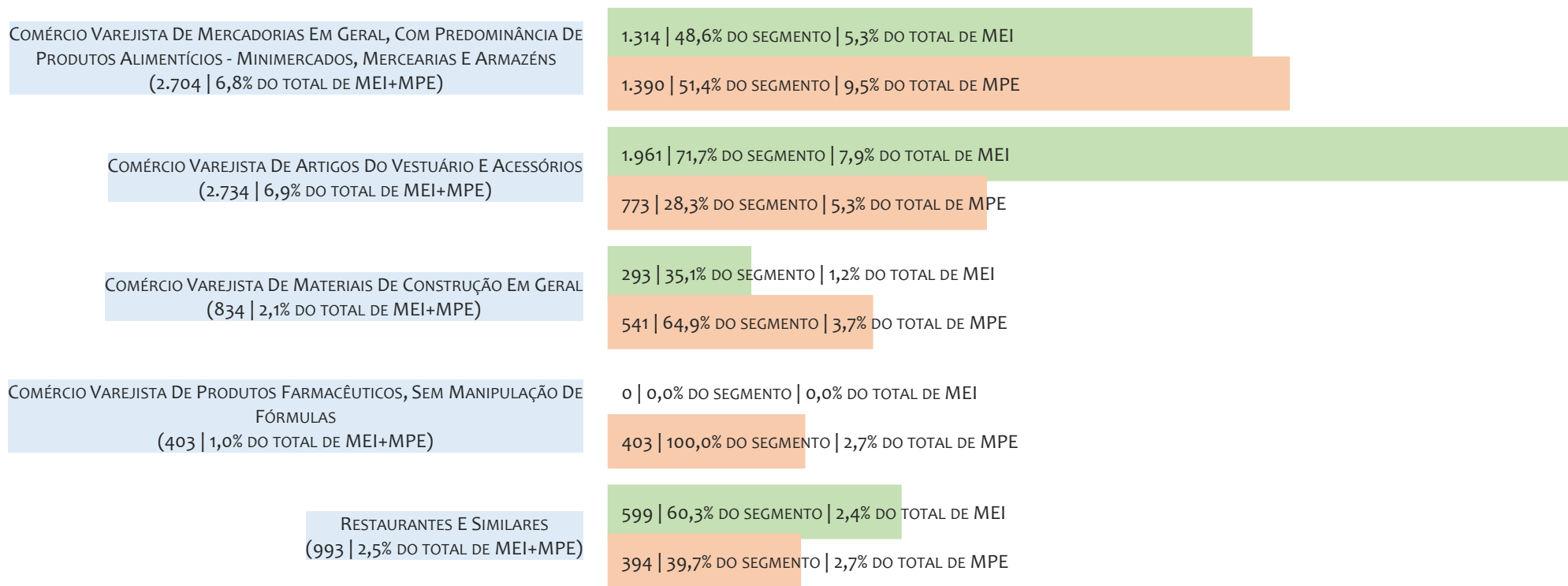
■ TOTAL ■ MEI ■ MPE



Na UR JUAZEIRO, considerando o acumulado até 31/05/2025, o CNAE com maior número de MEI é Comércio Varejista De Artigos Do Vestuário E Acessórios, com 1.961, representando 71,7% do total dentro do segmento e 7,9% do TOTAL de MEI.


RANKING DE MPE DOS 5 PRINCIPAIS CNAES, UR JUAZEIRO, ACUMULADO ATÉ 31/05/2025

TOTAL MEI MPE



Na UR JUAZEIRO, considerando o acumulado até 31/05/2025, o CNAE com maior número de MPE é Comércio Varejista De Mercadorias Em Geral, Com Predominância De Produtos Alimentícios - Minimercados, Mercearias E Armazéns, com 1.390, representando 51,4% do total dentro do segmento e 9,5% do TOTAL de MPE.

PERCENTUAL DE ADIMPLÊNCIA E INADIMPLÊNCIA DO MEI, UR JUAZEIRO, SETEMBRO/2024



No caso do MEI estar inadimplente com os pagamentos (DAS), qual é o prejuízo ou penalidade que o MEI terá junto ao INSS/Previdência Social?

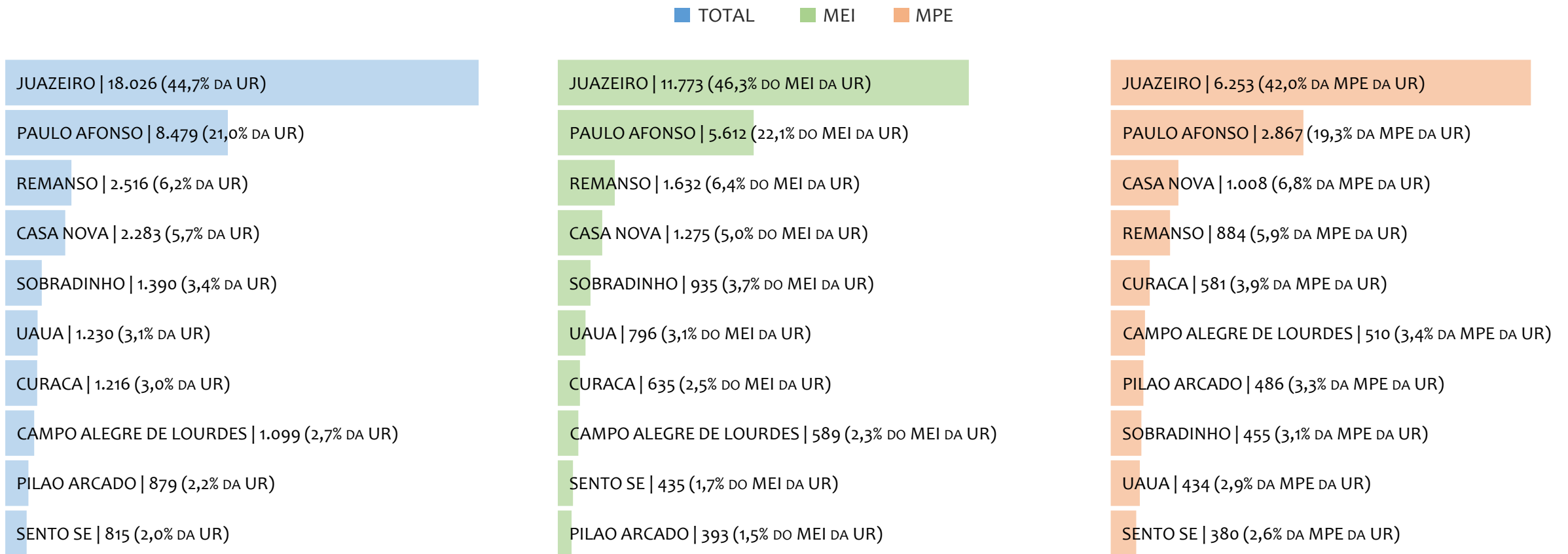
Primeiro, não terá esse tempo inadimplente contado para nenhum benefício da previdência social.

Segundo, caso necessite de algum benefício não programado, como auxílio doença, pensão por morte ou salário maternidade, por exemplo, poderá não ter direito a esses.

Além disso, quando for recolher as contribuições atrasadas, terá que calcular os valores acrescidos de multa e juros.

Na UR JUAZEIRO, considerando o acumulado até setembro/2024, o percentual de MEI ADIMPLENTES é de 54,8% (14.186).

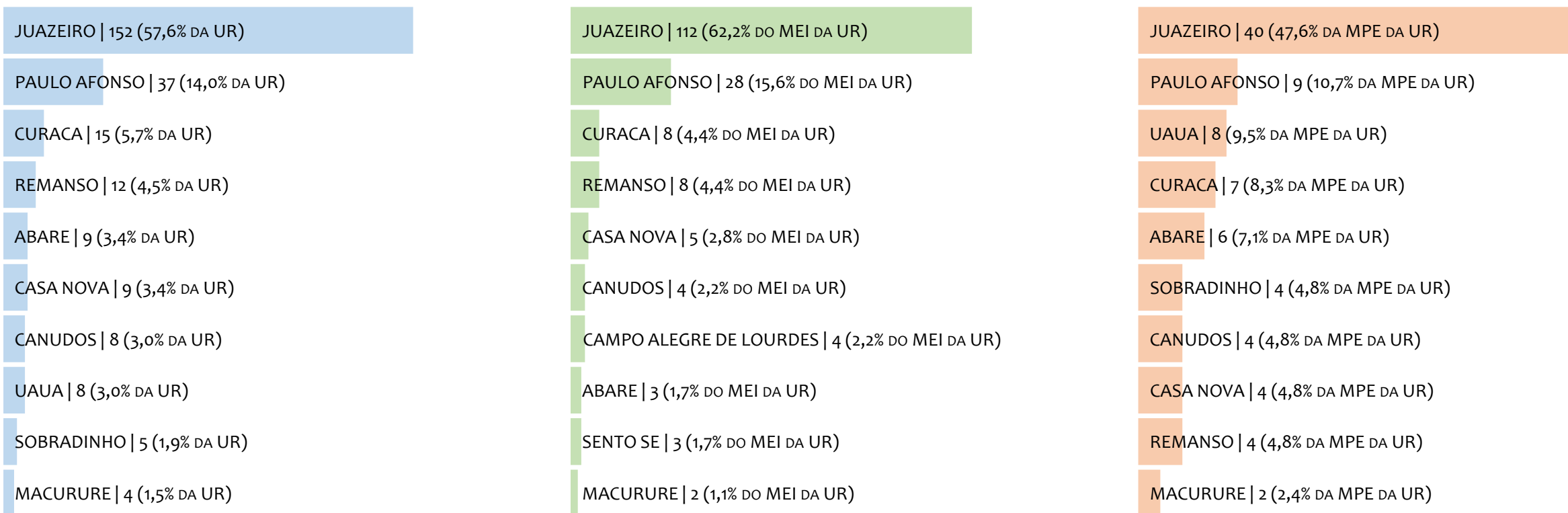
RANKING POR MUNICÍPIO, UR JUAZEIRO, ACUMULADO ATÉ MAIO/2025



Na UR JUAZEIRO, no acumulado até maio/2025, JUAZEIRO é o município com maior número de MEI+MPE com 18.026 empresas, representando 44,7% do total de MEI+MPE da UR. Quanto ao MEI, JUAZEIRO é o município com maior quantitativo com 11.773, representando 46,3% do total de MEI da UR e 29,2% do total da UR cadastradas no SIMPLES. Quanto a MPE, JUAZEIRO é o município com maior quantitativo com 6.253, representando 42,0% do total de MPE da UR e 15,5% do total da UR cadastradas no SIMPLES.

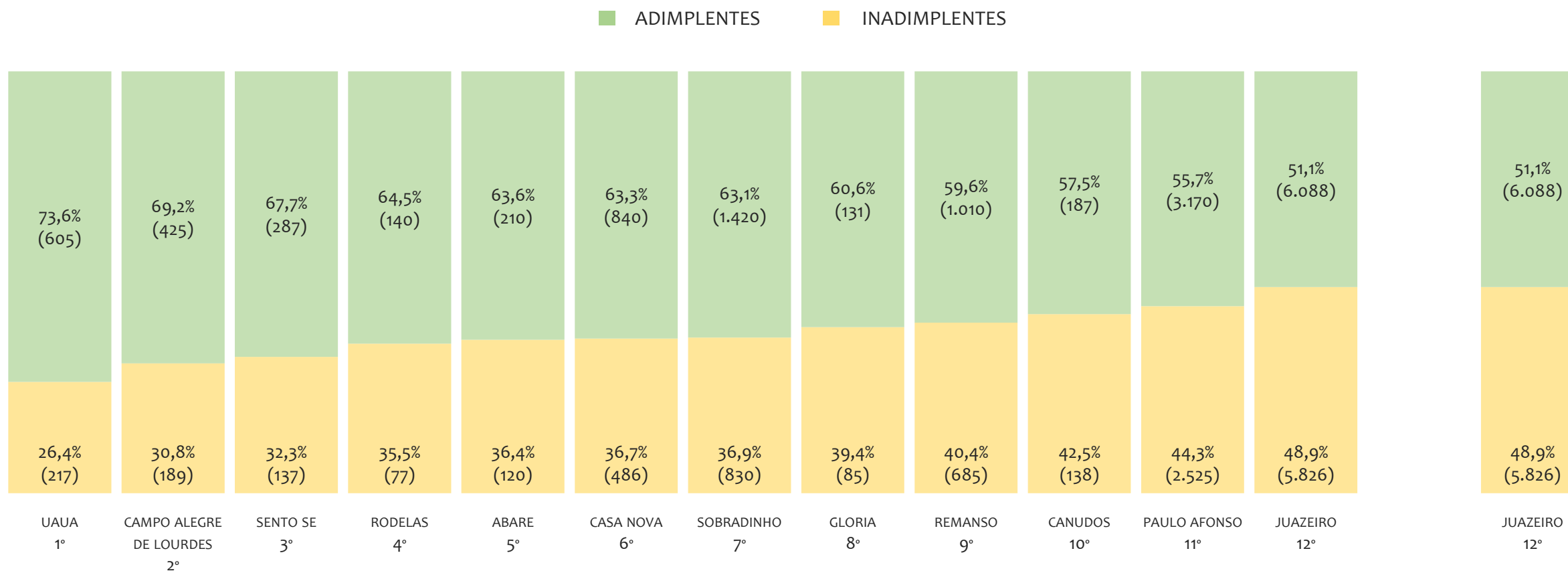
RANKING POR MUNICÍPIO, UR JUAZEIRO, SALDO DE MAIO/2025

■ TOTAL ■ MEI ■ MPE



Na UR JUAZEIRO, considerando o SALDO de maio/2025, JUAZEIRO é o município com maior SALDO de MEI+MPE com 152 empresas, representando 57,6% do SALDO de MEI+MPE da UR. Quanto ao MEI, JUAZEIRO é o município de maior SALDO com 112, representando 62,2% do SALDO de MEI da UR e 42,4% do SALDO de empresas da UR cadastradas no SIMPLES. Quanto a MPE, JUAZEIRO é o município com maior SALDO com 40, representando 47,6% do SALDO de MPE da UR e 15,2% do SALDO de empresas da UR cadastradas no SIMPLES.

RANKING DE ADIMPLÊNCIA E INADIMPLÊNCIA DO MEI, UR JUAZEIRO, POR MUNICÍPIO, SETEMBRO/2024

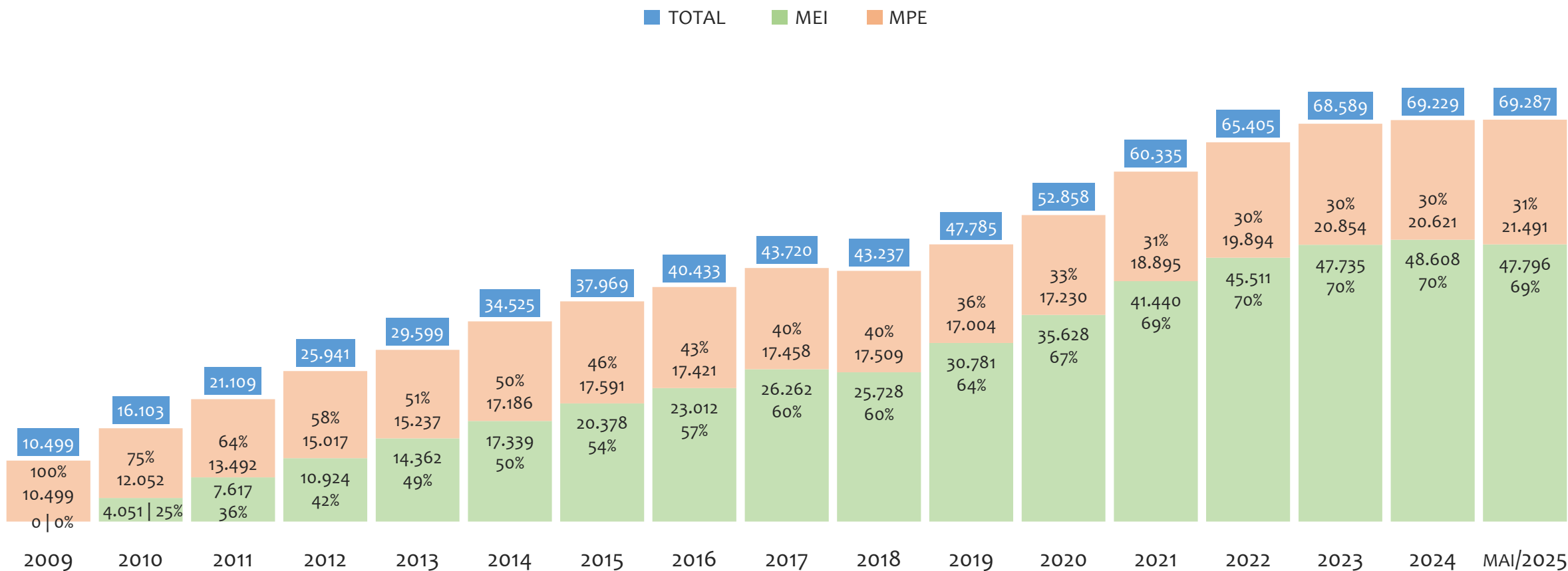


Na UR JUAZEIRO, considerando o acumulado até setembro/2024, o município UAUA apresenta o maior PERCENTUAL de ADIMPLENTES dentro do mesmo município com 73,6% (605 adimplentes), sendo que este grupo equivale a 4,0% dos ADIMPLENTES da UR JUAZEIRO.



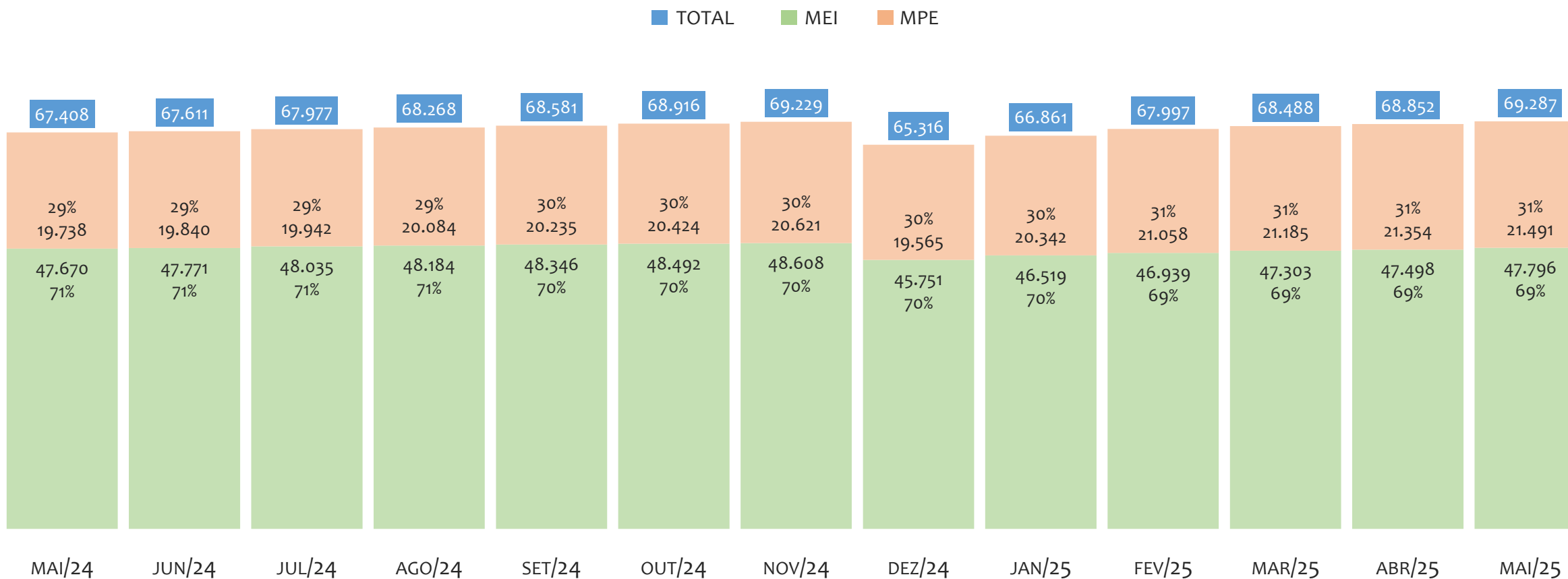
UR SANTO ANTÔNIO DE JESUS

HISTÓRICO ANUAL DO ACUMULADO DE MEI, MPE E TOTAL, UR SANTO ANTÔNIO DE JESUS, 2009 A MAIO/2025



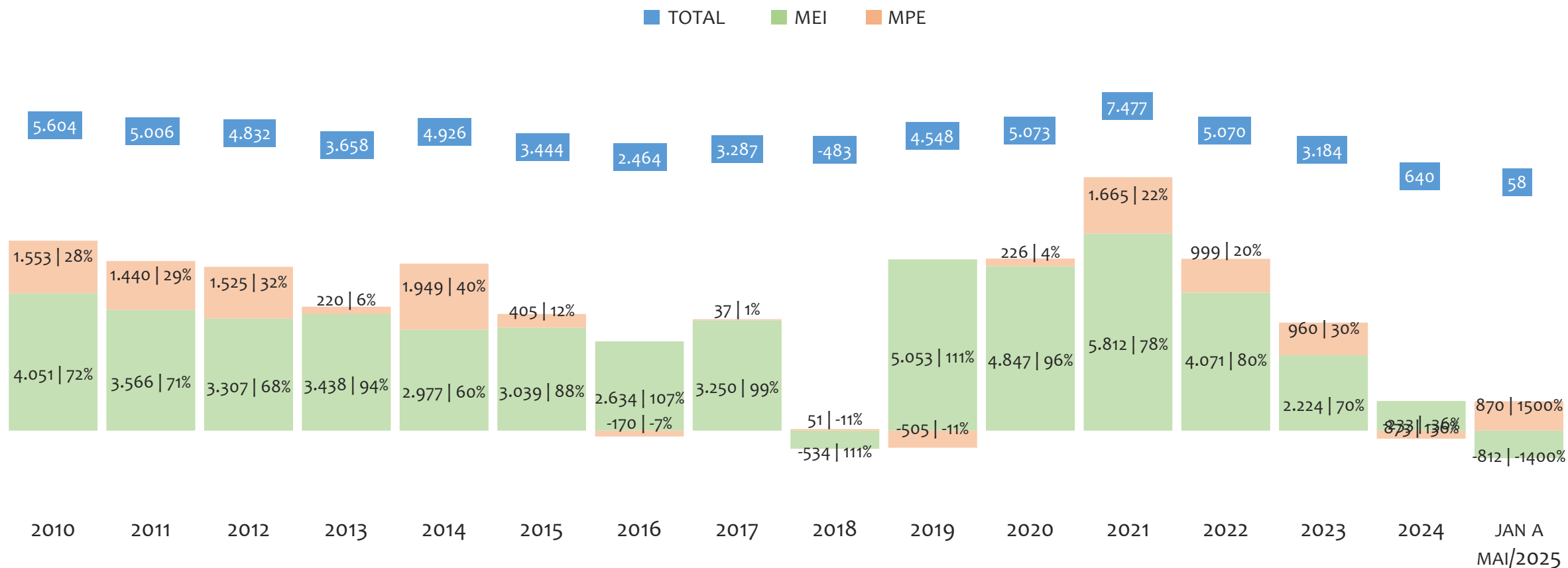
Na UR SANTO ANTÔNIO DE JESUS, de 2009 a maio/2025, o crescimento de microempreendedores individuais (MEI) de 47795900% (0 para 47.796) é superior ao crescimento de micro e pequenas empresas (MPE) de 105% (10.499 para 21.491). No TOTAL (MEI + MPE), o crescimento no mesmo período é de 560% (10.499 para 69.287). A taxa média de crescimento anual composta é de 139% ao ano para MEI, 5% ao ano para MPE e 13% ao ano para MEI + MPE. Ainda neste mesmo período, a participação do MEI cresceu de 0% para 69% do total das empresas cadastradas no SIMPLES NACIONAL.

HISTÓRICO MENSAL DO ACUMULADO DE MEI, MPE E TOTAL, UR SANTO ANTÔNIO DE JESUS, MAI/2024 A MAI/2025



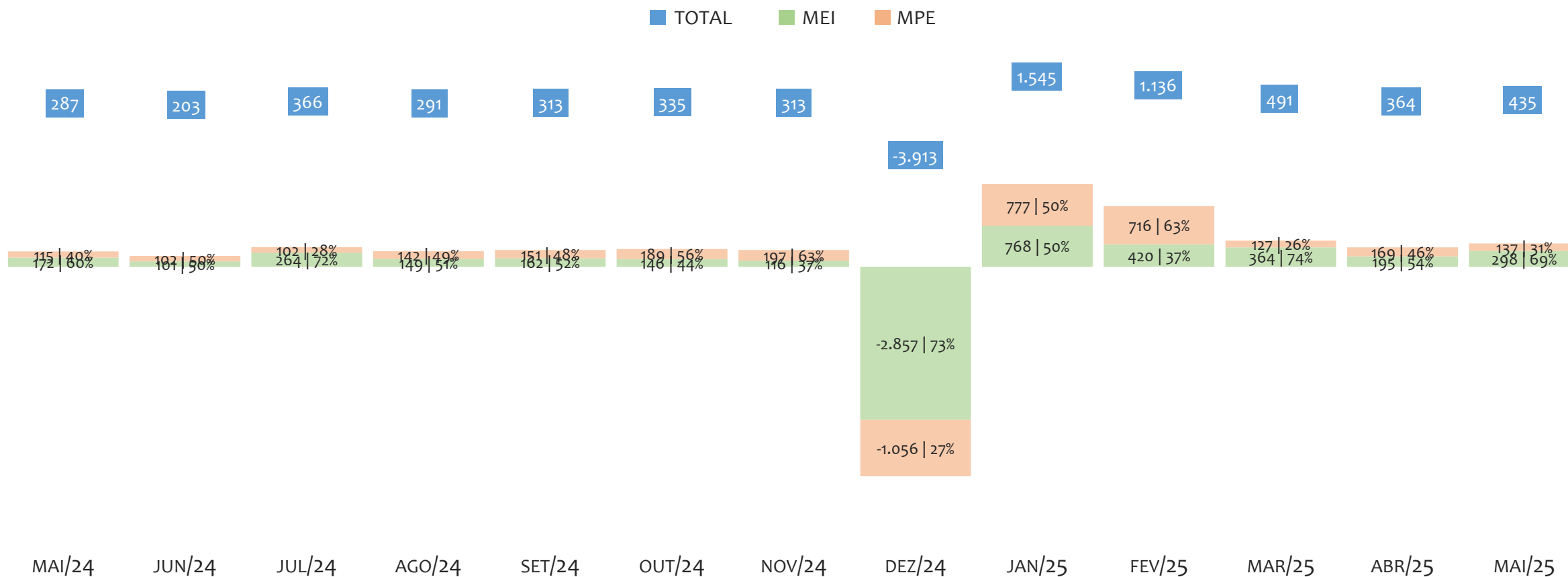
Na UR SANTO ANTÔNIO DE JESUS, de maio/2024 a maio/2025, o crescimento de microempreendedores individuais (MEI) de 0,3% (47.670 para 47.796) é inferior ao crescimento de micro e pequenas empresas (MPE) de 8,9% (19.738 para 21.491). No TOTAL (MEI + MPE), o crescimento no mesmo período é de 2,8% (67.408 para 69.287). A taxa média de crescimento mensal composta é de 0,0% ao mês para MEI, 0,7% ao mês para MPE e 0,2% ao mês para MEI + MPE. Ainda neste mesmo período, a participação do MEI cresceu de 71% para 69% do total das empresas cadastradas no SIMPLES NACIONAL.

HISTÓRICO ANUAL DO SALDO DE MEI, MPE E TOTAL, UR SANTO ANTÔNIO DE JESUS, 2010 A MAIO/2025



O SALDO anual é calculado pela diferença entre novos cadastros e cadastros excluídos em cada ano. A queda brusca do SALDO em 2016 e 2018 deve-se ao reprocessamento acumulado dos cadastros de MEI e MPE vinculados ao Simples Nacional com a exclusão dos inativos, inadimplentes etc. Na UR SANTO ANTÔNIO DE JESUS, o maior saldo de MEI ocorre em 2021 (5.812) e o menor em (-812). O maior saldo de MPE ocorre em 2014 (1.949) e o menor em 2019 (-505). O maior saldo no TOTAL (MPE + MEI) ocorre em 2021 (7.477) e o menor em 2018 (-483).

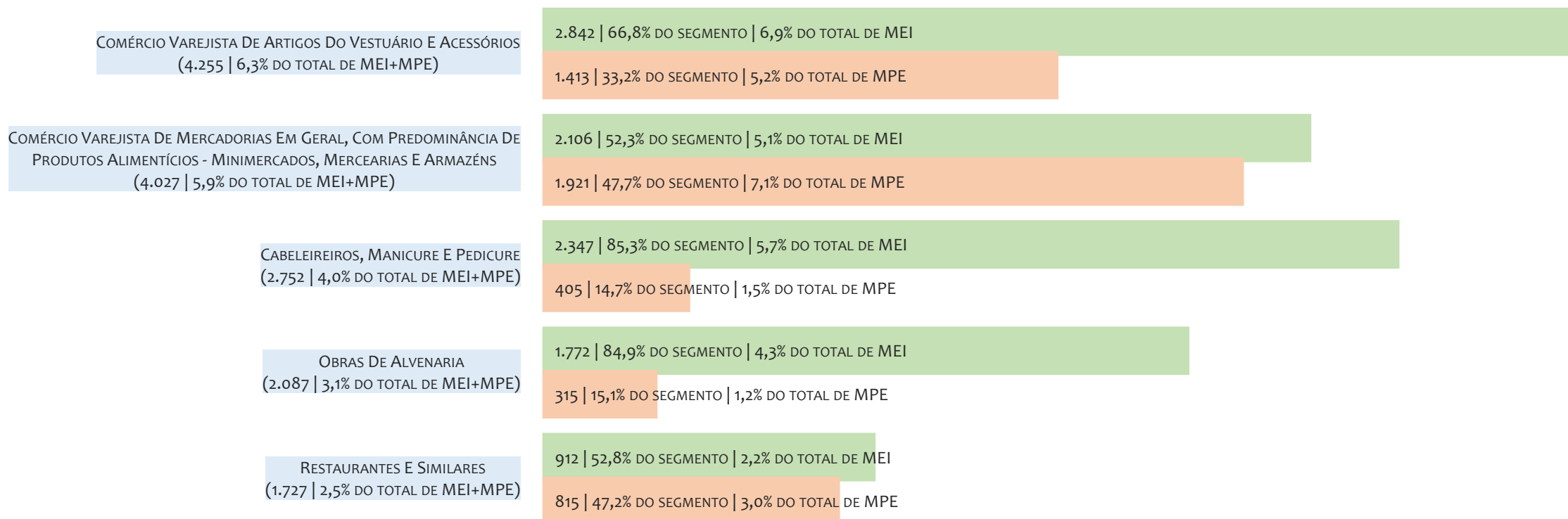
HISTÓRICO MENSAL DO SALDO DE MEI, MPE E TOTAL, UR SANTO ANTÔNIO DE JESUS, MAI/2024 A MAI/2025



O SALDO mensal é calculado pela diferença entre novos cadastros e cadastros excluídos em cada mês. A queda brusca do SALDO em JANEIRO deve-se ao reprocessamento dos cadastros de MEI e MPE vinculados ao Simples Nacional com a exclusão dos inativos, inadimplentes etc. Na UR SANTO ANTÔNIO DE JESUS, o maior saldo de MEI ocorre em jan/25 (768) e o menor em dez/24 (-2.857). O maior saldo de MPE ocorre em jan/25 (777) e o menor em dez/24 (-1.056). O maior saldo no TOTAL (MPE + MEI) ocorre em jan/25 (1.545) e o menor em dez/24 (-3.913).

RANKING DE MEI+MPE DOS 5 PRINCIPAIS CNAES, UR SANTO ANTÔNIO DE JESUS, ACUMULADO ATÉ 31/05/2025

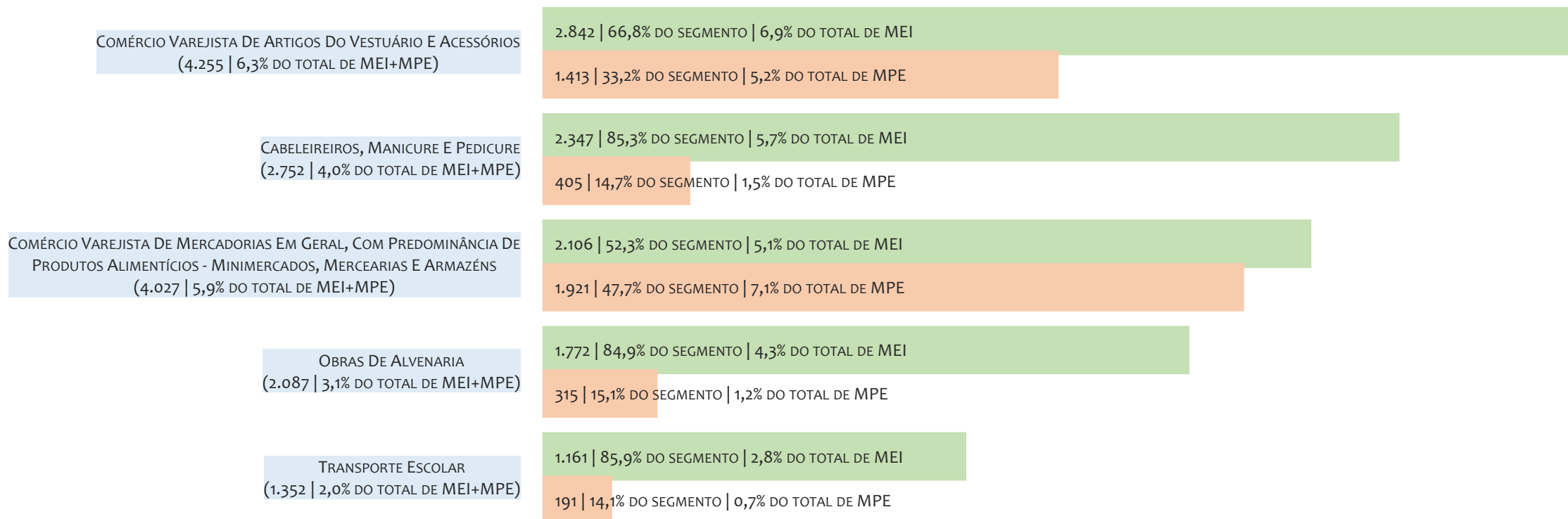
TOTAL MEI MPE



Na UR SANTO ANTÔNIO DE JESUS, considerando o acumulado até 31/05/2025, o CNAE com maior número de MEI+MPE é Comércio Varejista De Artigos Do Vestuário E Acessórios, com 4.255, representando 6,3% do TOTAL de MEI+MPE. Desse montante, 66,8% são MEI (2.842) e 33,2% são MPE (1.413).

RANKING DE MEI DOS 5 PRINCIPAIS CNAES, UR SANTO ANTÔNIO DE JESUS, ACUMULADO ATÉ 31/05/2025

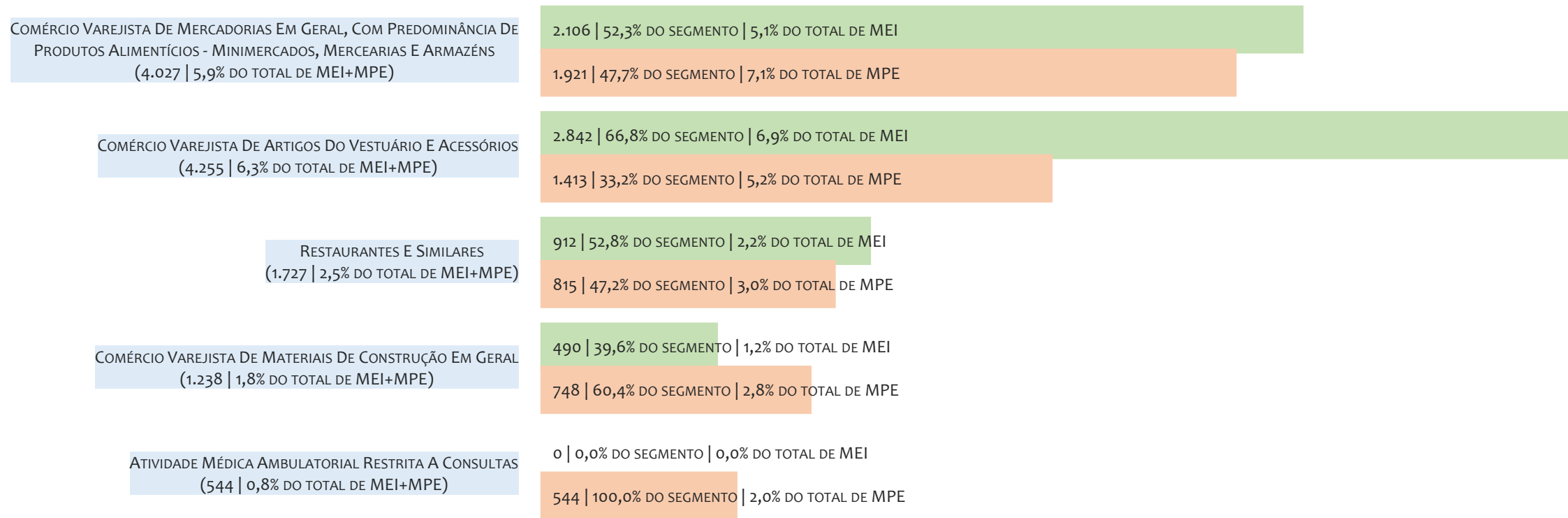
TOTAL MEI MPE



Na UR SANTO ANTÔNIO DE JESUS, considerando o acumulado até 31/05/2025, o CNAE com maior número de MEI é Comércio Varejista De Artigos Do Vestuário E Acessórios, com 2.842, representando 66,8% do total dentro do segmento e 6,9% do TOTAL de MEI.

RANKING DE MPE DOS 5 PRINCIPAIS CNAES, UR SANTO ANTÔNIO DE JESUS, ACUMULADO ATÉ 31/05/2025

TOTAL MEI MPE



Na UR SANTO ANTÔNIO DE JESUS, considerando o acumulado até 31/05/2025, o CNAE com maior número de MPE é Comércio Varejista De Mercadorias Em Geral, Com Predominância De Produtos Alimentícios - Minimercados, Mercearias E Armazéns, com 1.921, representando 47,7% do total dentro do segmento e 7,1% do TOTAL de MPE.

PERCENTUAL DE ADIMPLÊNCIA E INADIMPLÊNCIA DO MEI, UR SANTO ANTÔNIO DE JESUS, SETEMBRO/2024

OPTANTES
(48.346)ADIMPLENTES
(30.111 | 62,3%)INADIMPLENTES
(18.235 | 37,7%)

No caso do MEI estar inadimplente com os pagamentos (DAS), qual é o prejuízo ou penalidade que o MEI terá junto ao INSS/Previdência Social?

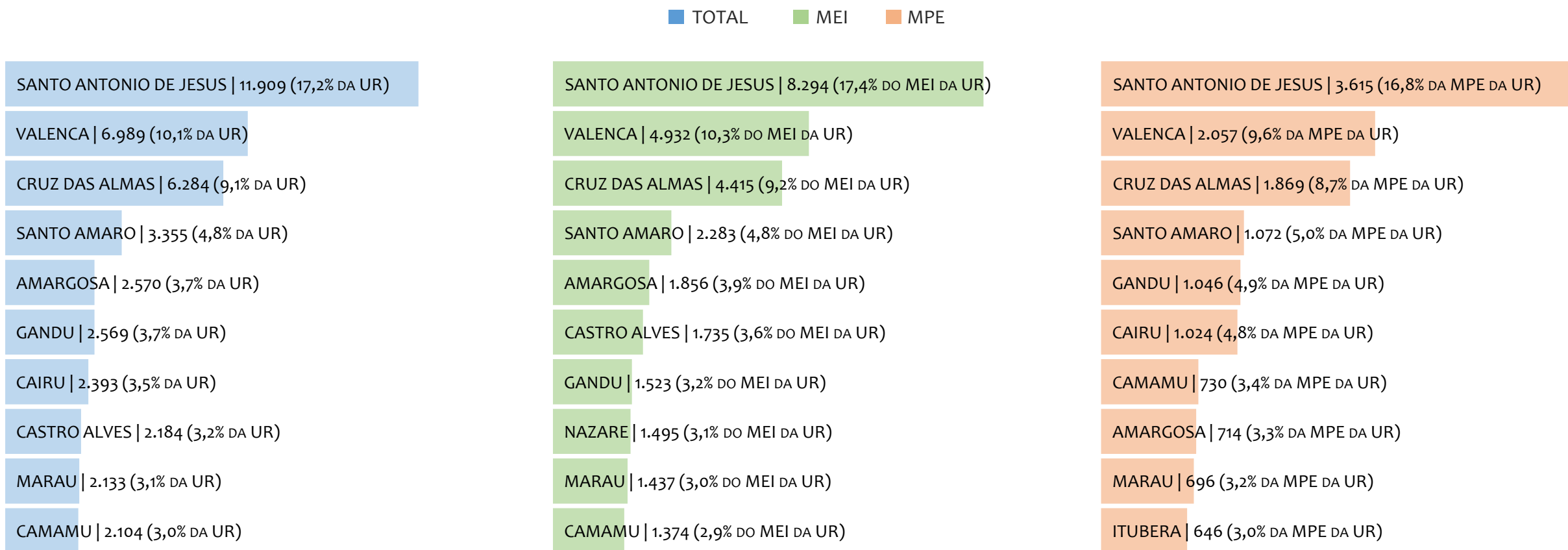
Primeiro, não terá esse tempo inadimplente contado para nenhum benefício da previdência social.

Segundo, caso necessite de algum benefício não programado, como auxílio doença, pensão por morte ou salário maternidade, por exemplo, poderá não ter direito a esses.

Além disso, quando for recolher as contribuições atrasadas, terá que calcular os valores acrescidos de multa e juros.

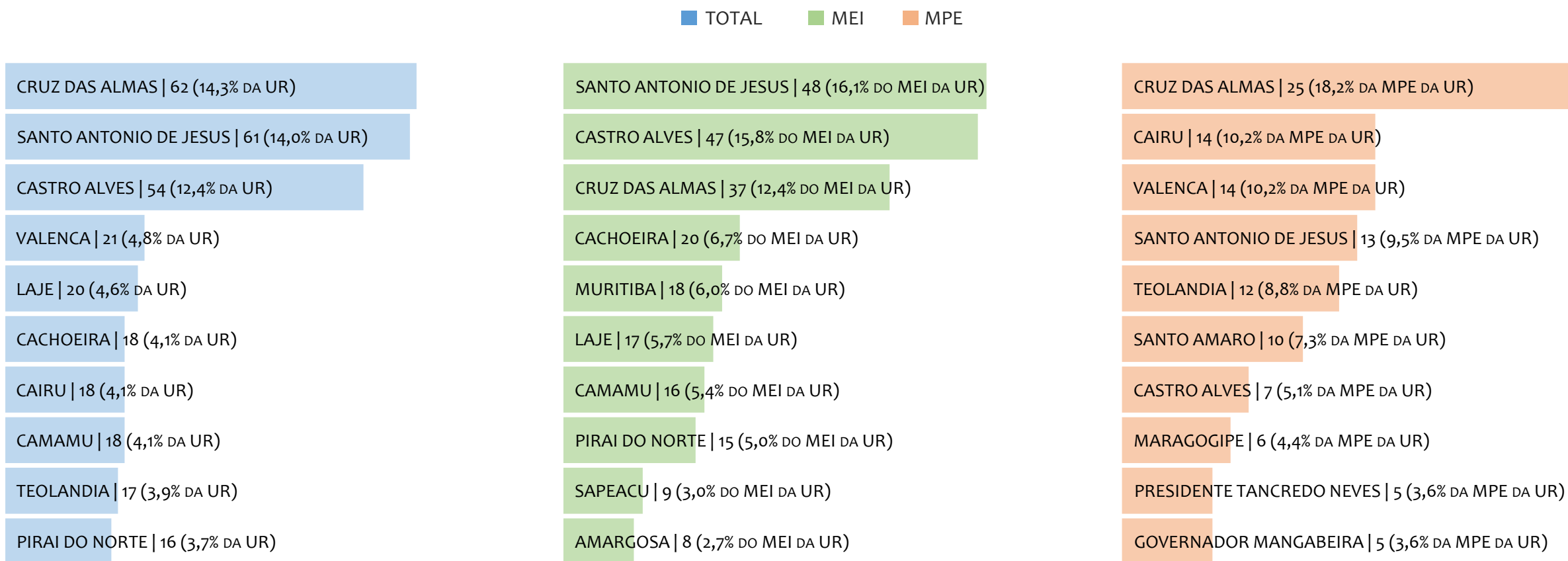
Na UR SANTO ANTÔNIO DE JESUS, considerando o acumulado até setembro/2024, o percentual de MEI ADIMPLENTES é de 62,3% (30.111).

RANKING POR MUNICÍPIO, UR SANTO ANTÔNIO DE JESUS, ACUMULADO ATÉ MAIO/2025



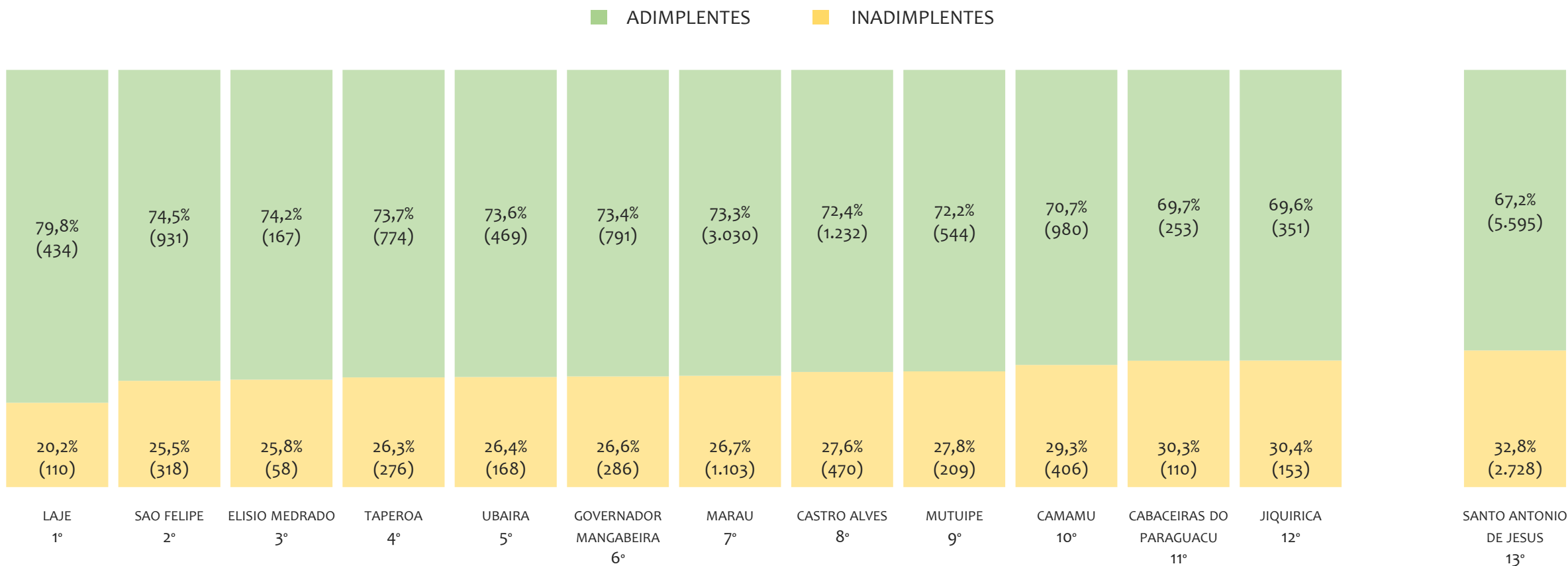
Na UR SANTO ANTÔNIO DE JESUS, no acumulado até maio/2025, SANTO ANTONIO DE JESUS é o município com maior número de MEI+MPE com 11.909 empresas, representando 17,2% do total de MEI+MPE da UR. Quanto ao MEI, SANTO ANTONIO DE JESUS é o município com maior quantitativo com 8.294, representando 17,4% do total de MEI da UR e 12,0% do total da UR cadastradas no SIMPLES. Quanto a MPE, SANTO ANTONIO DE JESUS é o município com maior quantitativo com 3.615, representando 16,8% do total de MPE da UR e 5,2% do total da UR cadastradas no SIMPLES.

RANKING POR MUNICÍPIO, UR SANTO ANTÔNIO DE JESUS, SALDO DE MAIO/2025



Na UR SANTO ANTÔNIO DE JESUS, considerando o SALDO de maio/2025, CRUZ DAS ALMAS é o município com maior SALDO de MEI+MPE com 62 empresas, representando 14,3% do SALDO de MEI+MPE da UR. Quanto ao MEI, SANTO ANTONIO DE JESUS é o município de maior SALDO com 48, representando 16,1% do SALDO de MEI da UR e 11,0% do SALDO de empresas da UR cadastradas no SIMPLES. Quanto a MPE, CRUZ DAS ALMAS é o município com maior SALDO com 25, representando 18,2% do SALDO de MPE da UR e 5,7% do SALDO de empresas da UR cadastradas no SIMPLES.

RANKING DE ADIMPLÊNCIA E INADIMPLÊNCIA DO MEI, UR SANTO ANTÔNIO DE JESUS, POR MUNICÍPIO, SETEMBRO/2024

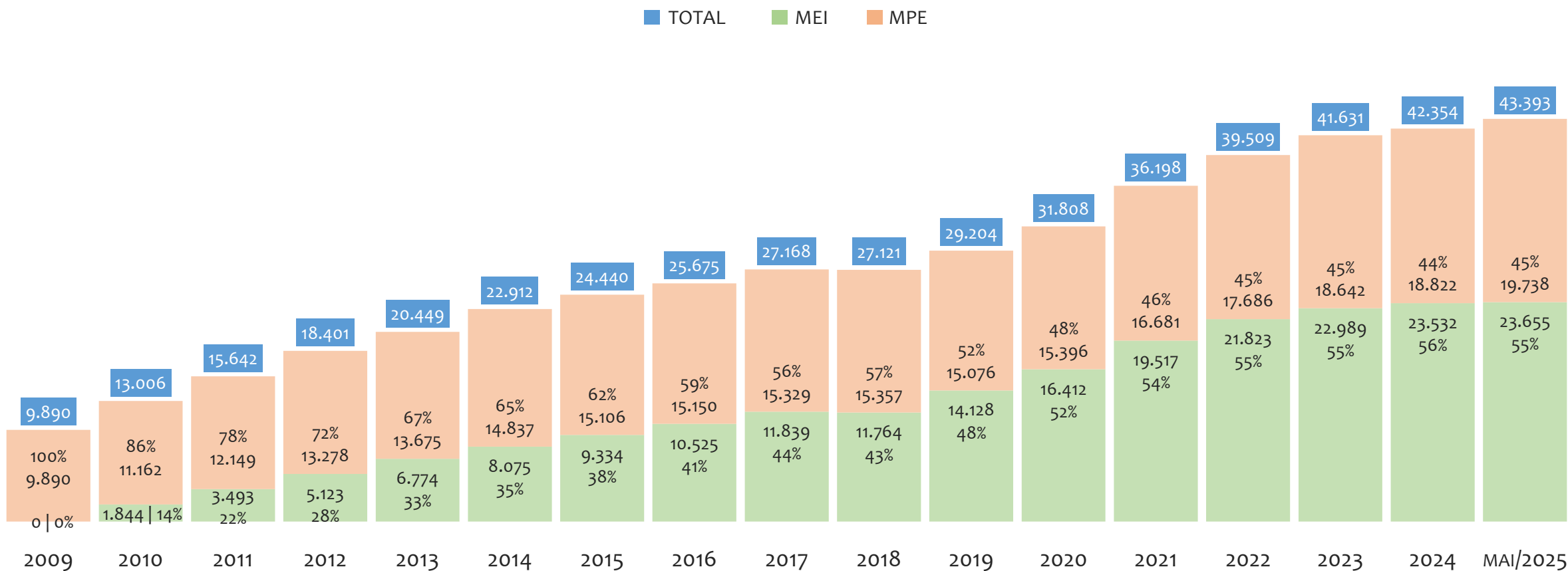


Na UR SANTO ANTÔNIO DE JESUS, considerando o acumulado até setembro/2024, o município LAJE apresenta o maior PERCENTUAL de ADIMPLENTES dentro do mesmo município com 79,8% (434 adimplentes), sendo que este grupo equivale a 1,1% dos ADIMPLENTES da UR SANTO ANTÔNIO DE JESUS.



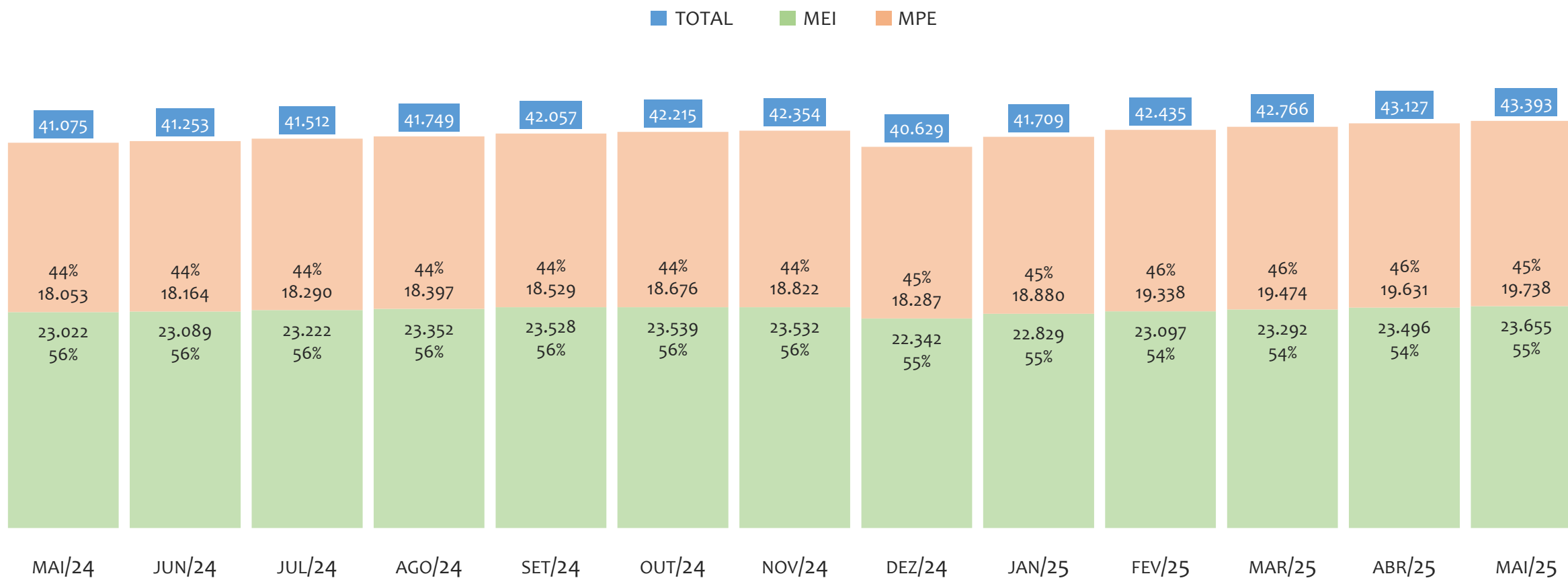
UR IRECÊ

HISTÓRICO ANUAL DO ACUMULADO DE MEI, MPE E TOTAL, UR IRECÊ, 2009 A MAIO/2025



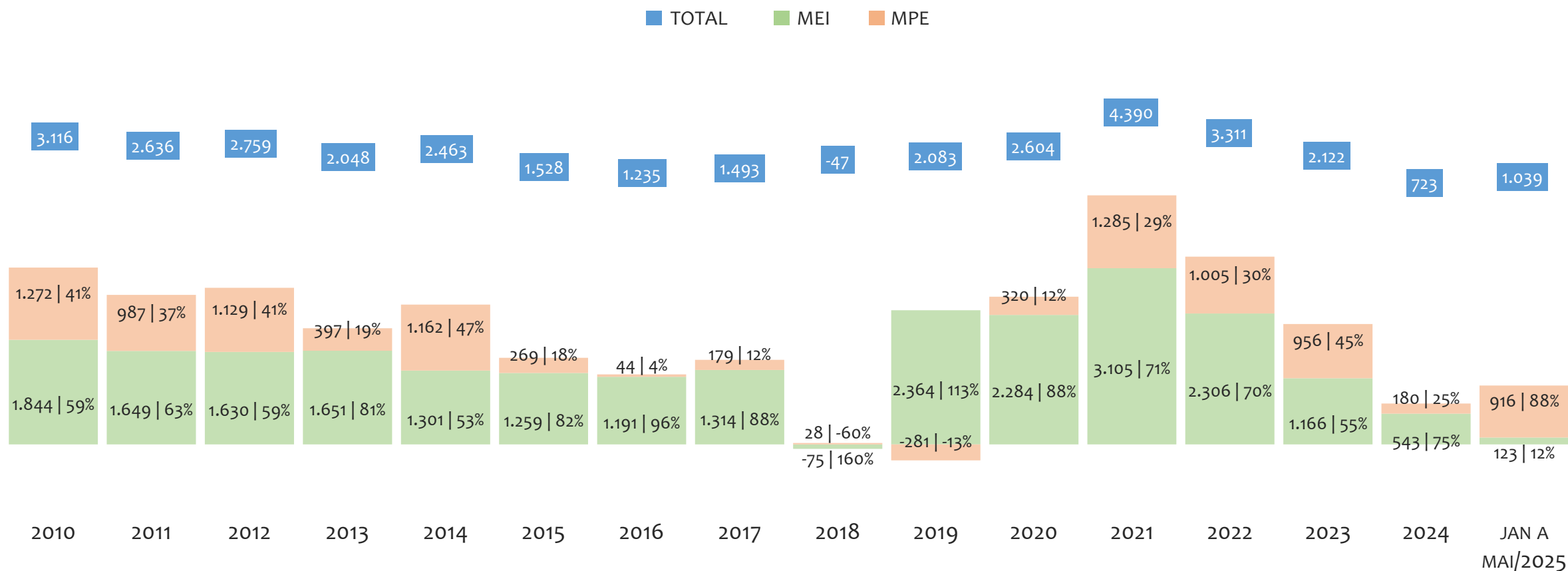
Na UR IRECÊ, de 2009 a maio/2025, o crescimento de microempreendedores individuais (MEI) de 23654900% (0 para 23.655) é superior ao crescimento de micro e pequenas empresas (MPE) de 100% (9.890 para 19.738). No TOTAL (MEI + MPE), o crescimento no mesmo período é de 339% (9.890 para 43.393). A taxa média de crescimento anual composta é de 128% ao ano para MEI, 4% ao ano para MPE e 10% ao ano para MEI + MPE. Ainda neste mesmo período, a participação do MEI cresceu de 0% para 55% do total das empresas cadastradas no SIMPLES NACIONAL.

HISTÓRICO MENSAL DO ACUMULADO DE MEI, MPE E TOTAL, UR IRECÊ, MAI/2024 A MAI/2025



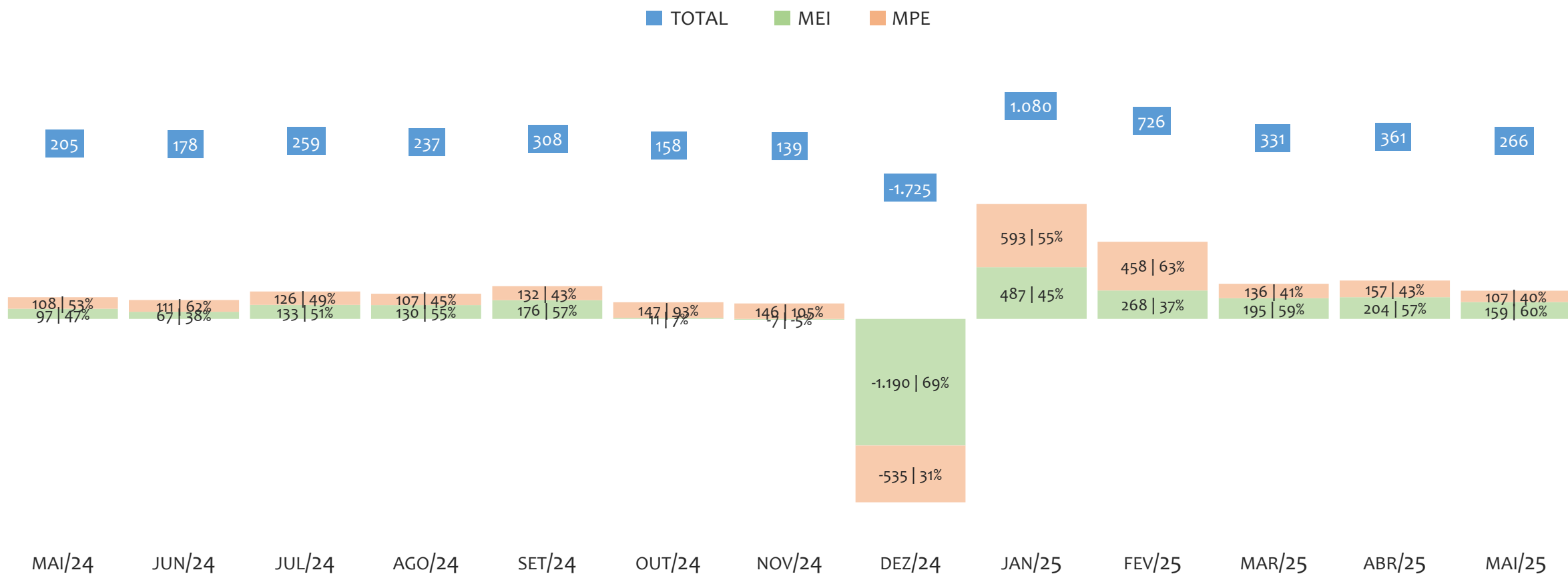
Na UR IRECÊ, de maio/2024 a maio/2025, o crescimento de microempreendedores individuais (MEI) de 2,7% (23.022 para 23.655) é inferior ao crescimento de micro e pequenas empresas (MPE) de 9,3% (18.053 para 19.738). No TOTAL (MEI + MPE), o crescimento no mesmo período é de 5,6% (41.075 para 43.393). A taxa média de crescimento mensal composta é de 0,2% ao mês para MEI, 0,7% ao mês para MPE e 0,5% ao mês para MEI + MPE. Ainda neste mesmo período, a participação do MEI cresceu de 56% para 55% do total das empresas cadastradas no SIMPLES NACIONAL.

HISTÓRICO ANUAL DO SALDO DE MEI, MPE E TOTAL, UR IRECÊ, 2010 A MAIO/2025



O SALDO anual é calculado pela diferença entre novos cadastros e cadastros excluídos em cada ano. A queda brusca do SALDO em 2016 e 2018 deve-se ao reprocessamento acumulado dos cadastros de MEI e MPE vinculados ao Simples Nacional com a exclusão dos inativos, inadimplentes etc. Na UR IRECÊ, o maior saldo de MEI ocorre em 2021 (3.105) e o menor em 2018 (-75). O maior saldo de MPE ocorre em 2021 (1.285) e o menor em 2019 (-281). O maior saldo no TOTAL (MPE + MEI) ocorre em 2021 (4.390) e o menor em 2018 (-47).

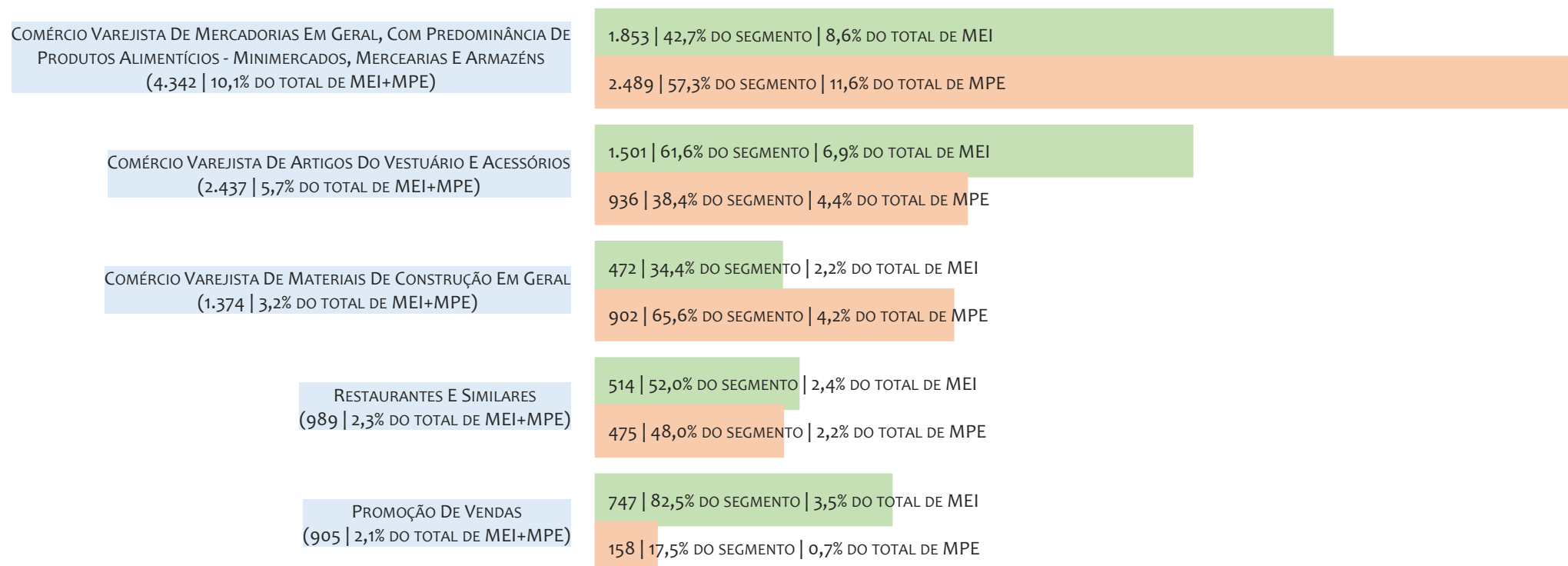
HISTÓRICO MENSAL DO SALDO DE MEI, MPE E TOTAL, UR IRECÊ, MAI/2024 A MAI/2025



O SALDO mensal é calculado pela diferença entre novos cadastros e cadastros excluídos em cada mês. A queda brusca do SALDO em JANEIRO deve-se ao reprocessamento dos cadastros de MEI e MPE vinculados ao Simples Nacional com a exclusão dos inativos, inadimplentes etc. Na UR IRECÊ, o maior saldo de MEI ocorre em jan/25 (487) e o menor em dez/24 (-1.190). O maior saldo de MPE ocorre em jan/25 (593) e o menor em dez/24 (-535). O maior saldo no TOTAL (MPE + MEI) ocorre em jan/25 (1.080) e o menor em dez/24 (-1.725).

RANKING DE MEI+MPE DOS 5 PRINCIPAIS CNAES, UR IRECÊ, ACUMULADO ATÉ 31/05/2025

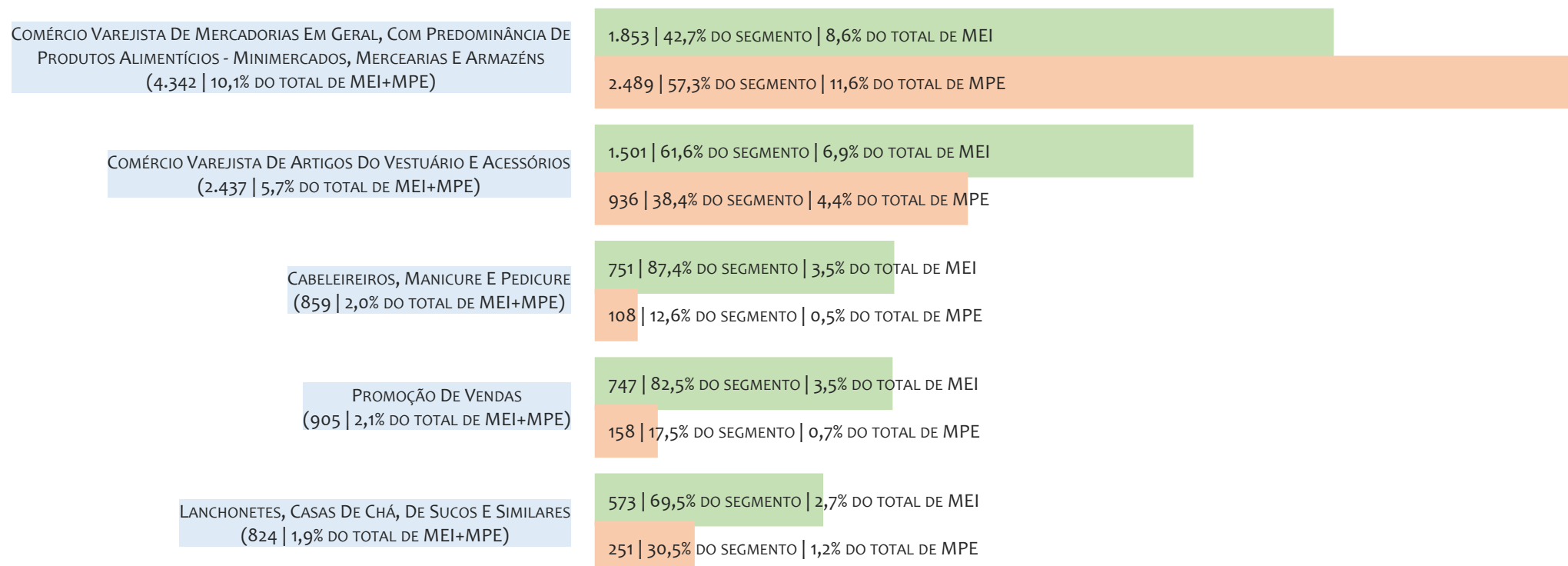
■ TOTAL ■ MEI ■ MPE



Na UR IRECÊ, considerando o acumulado até 31/05/2025, o CNAE com maior número de MEI+MPE é Comércio Varejista De Mercadorias Em Geral, Com Predominância De Produtos Alimentícios - Minimercados, Mercearias E Armazéns, com 4.342, representando 10,1% do TOTAL de MEI+MPE. Desse montante, 42,7% são MEI (1.853) e 57,3% são MPE (2.489).

RANKING DE MEI DOS 5 PRINCIPAIS CNAES, UR IRECÊ, ACUMULADO ATÉ 31/05/2025

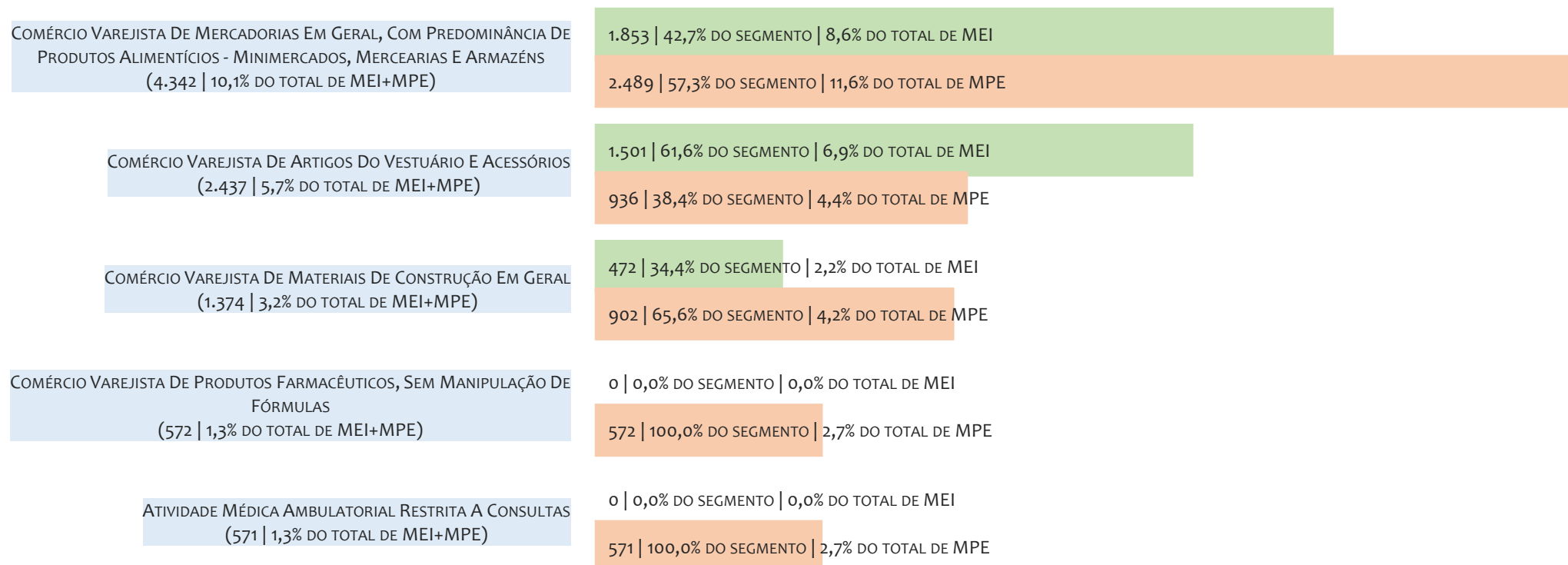
■ TOTAL ■ MEI ■ MPE



Na UR IRECÊ, considerando o acumulado até 31/05/2025, o CNAE com maior número de MEI é Comércio Varejista De Mercadorias Em Geral, Com Predominância De Produtos Alimentícios - Minimercados, Mercearias E Armazéns, com 1.853, representando 42,7% do total dentro do segmento e 8,6% do TOTAL de MEI.

RANKING DE MPE DOS 5 PRINCIPAIS CNAES, UR IRECÊ, ACUMULADO ATÉ 31/05/2025

■ TOTAL ■ MEI ■ MPE



Na UR IRECÊ, considerando o acumulado até 31/05/2025, o CNAE com maior número de MPE é Comércio Varejista De Mercadorias Em Geral, Com Predominância De Produtos Alimentícios - Minimercados, Mercearias E Armazéns, com 2.489, representando 57,3% do total dentro do segmento e 11,6% do TOTAL de MPE.

PERCENTUAL DE ADIMPLÊNCIA E INADIMPLÊNCIA DO MEI, UR IRECÊ, SETEMBRO/2024

OPTANTES
(23.528)

ADIMPLENTES
(16.846 | 71,6%)

INADIMPLENTES
(6.682 | 28,4%)

No caso do MEI estar inadimplente com os pagamentos (DAS), qual é o prejuízo ou penalidade que o MEI terá junto ao INSS/Previdência Social?

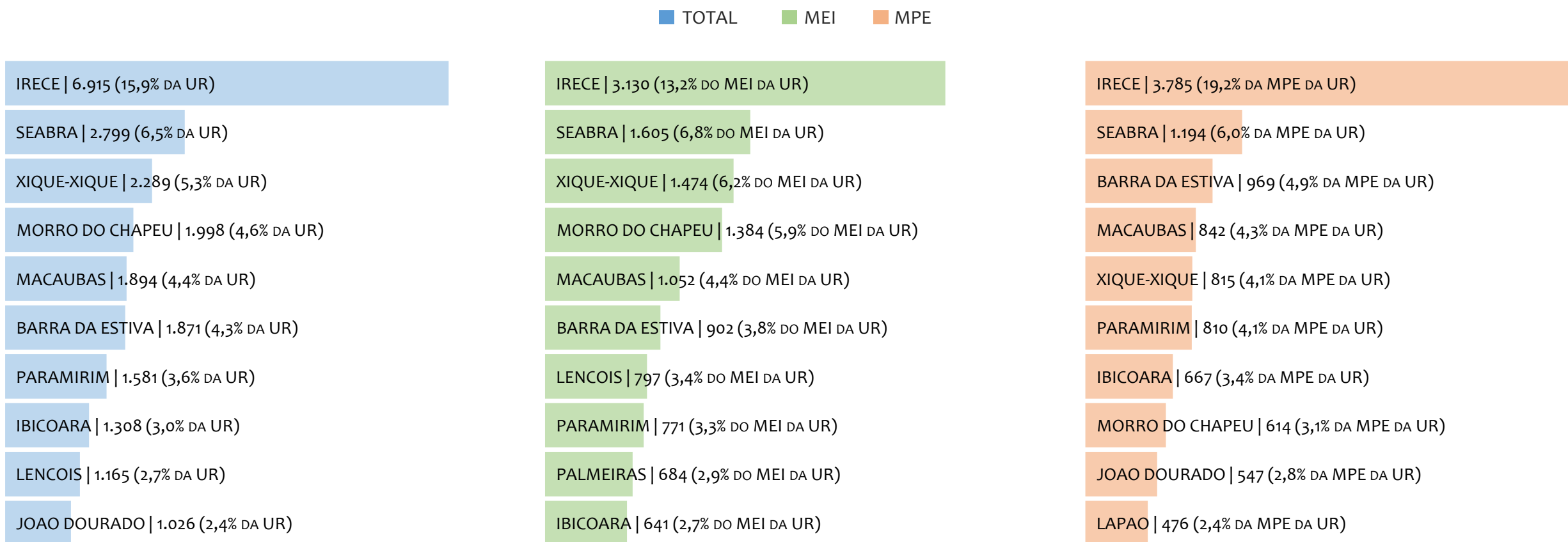
Primeiro, não terá esse tempo inadimplente contado para nenhum benefício da previdência social.

Segundo, caso necessite de algum benefício não programado, como auxílio doença, pensão por morte ou salário maternidade, por exemplo, poderá não ter direito a esses.

Além disso, quando for recolher as contribuições atrasadas, terá que calcular os valores acrescidos de multa e juros.

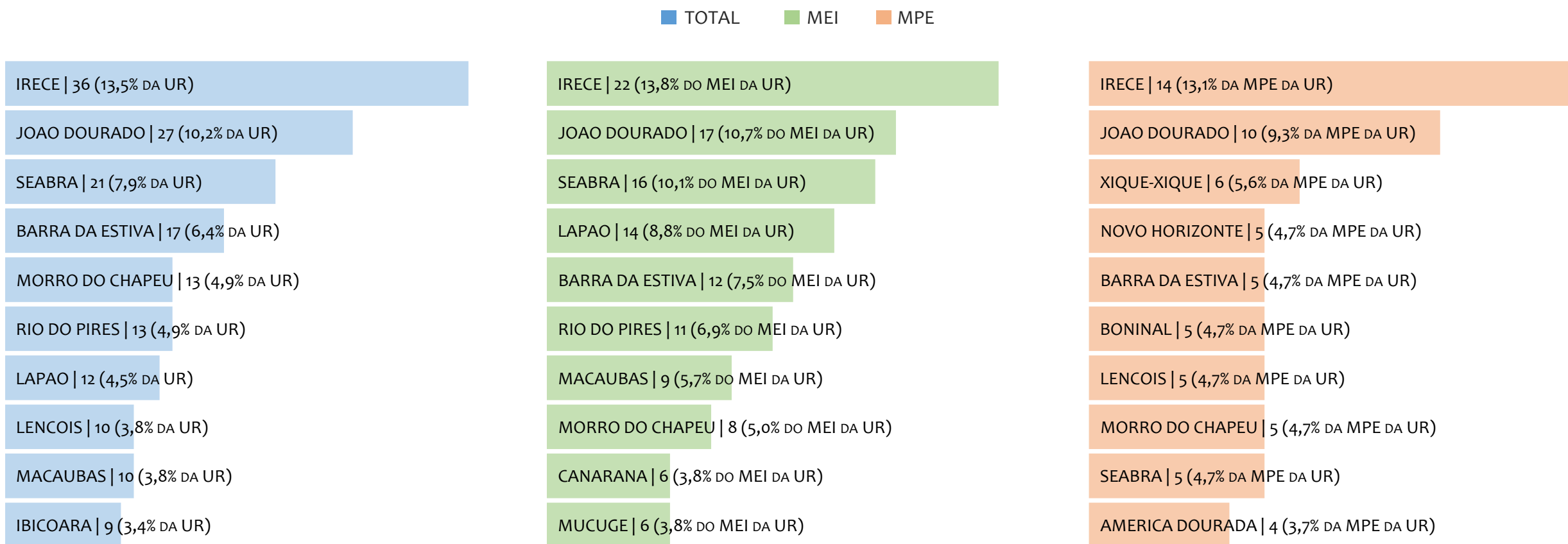
Na UR IRECÊ, considerando o acumulado até setembro/2024, o percentual de MEI ADIMPLENTES é de 71,6% (16.846).

RANKING POR MUNICÍPIO, UR IRECÊ, ACUMULADO ATÉ MAIO/2025



Na UR IRECÊ, no acumulado até maio/2025, IRECE é o município com maior número de MEI+MPE com 6.915 empresas, representando 15,9% do total de MEI+MPE da UR. Quanto ao MEI, IRECE é o município com maior quantitativo com 3.130, representando 13,2% do total de MEI da UR e 7,2% do total da UR cadastradas no SIMPLES. Quanto a MPE, IRECE é o município com maior quantitativo com 3.785, representando 19,2% do total de MPE da UR e 8,7% do total da UR cadastradas no SIMPLES.

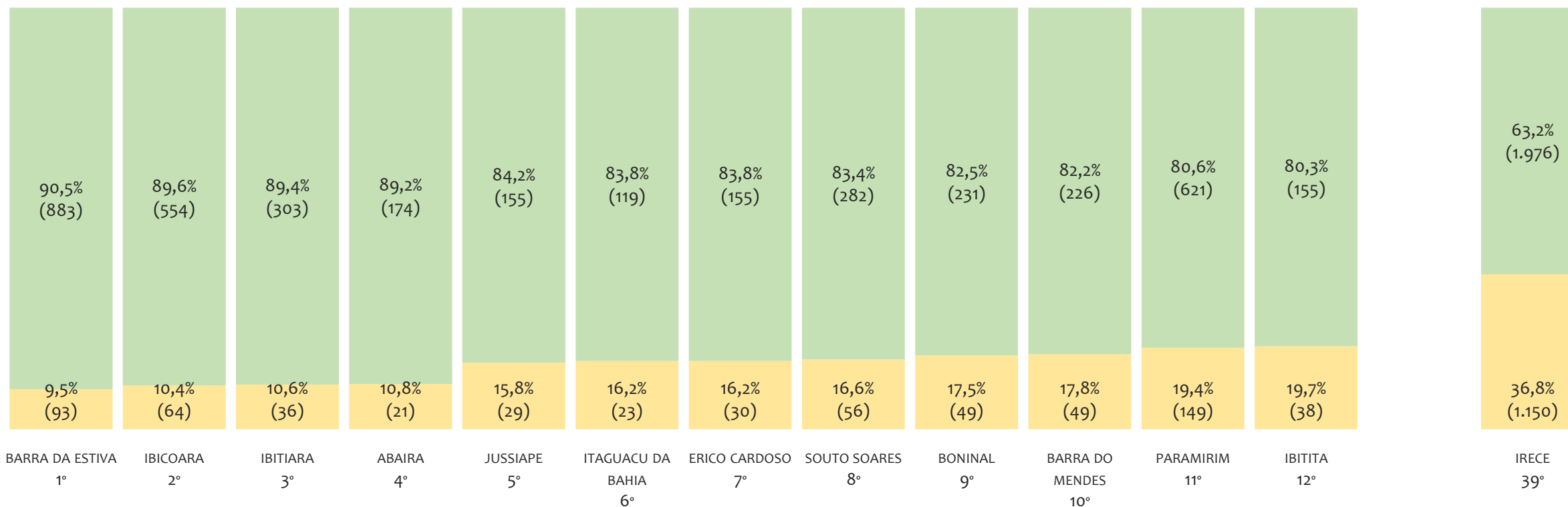
RANKING POR MUNICÍPIO, UR IRECÊ, SALDO DE MAIO/2025



Na UR IRECÊ, considerando o SALDO de maio/2025, IRECE é o município com maior SALDO de MEI+MPE com 36 empresas, representando 13,5% do SALDO de MEI+MPE da UR. Quanto ao MEI, IRECE é o município de maior SALDO com 22, representando 13,8% do SALDO de MEI da UR e 8,3% do SALDO de empresas da UR cadastradas no SIMPLES. Quanto a MPE, IRECE é o município com maior SALDO com 14, representando 13,1% do SALDO de MPE da UR e 5,3% do SALDO de empresas da UR cadastradas no SIMPLES.

RANKING DE ADIMPLÊNCIA E INADIMPLÊNCIA DO MEI, UR IRECÊ, POR MUNICÍPIO, SETEMBRO/2024

■ ADIMPLENTES ■ INADIMPLENTES

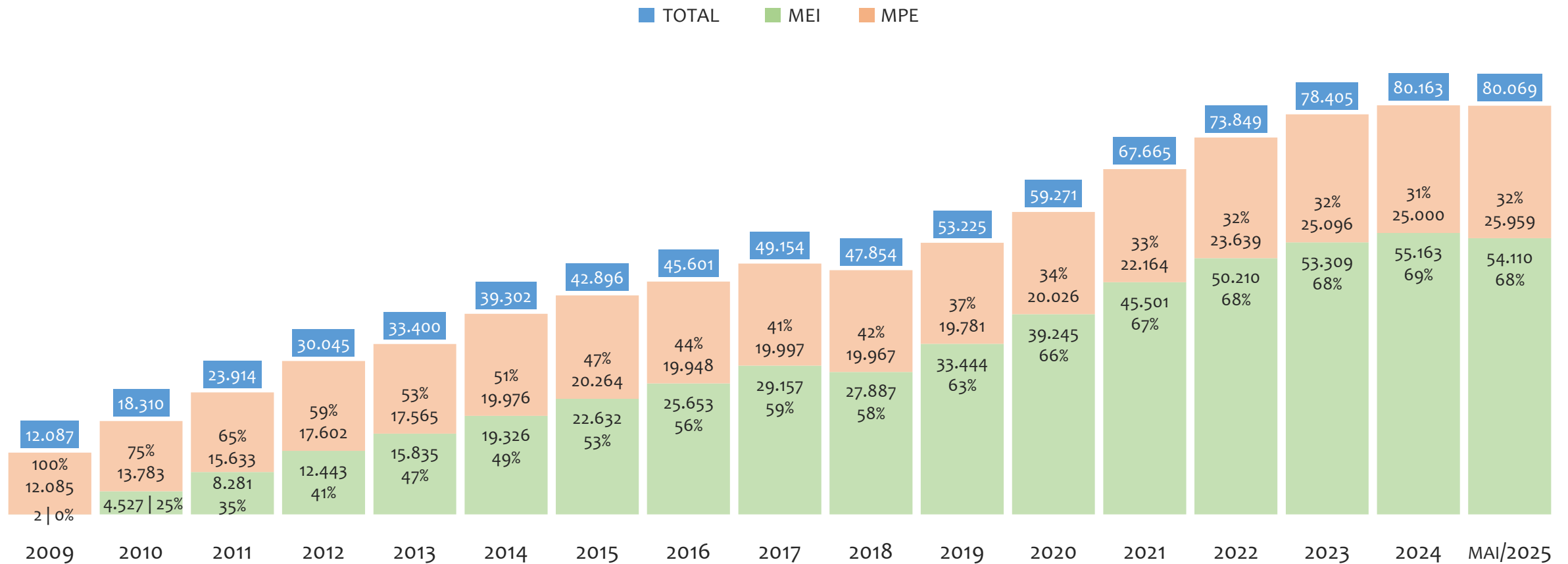


Na UR IRECÊ, considerando o acumulado até setembro/2024, o município BARRA DA ESTIVA apresenta o maior PERCENTUAL de ADIMPLENTES dentro do mesmo município com 90,5% (883 adimplentes), sendo que este grupo equivale a 3,2% dos ADIMPLENTES da UR IRECÊ.



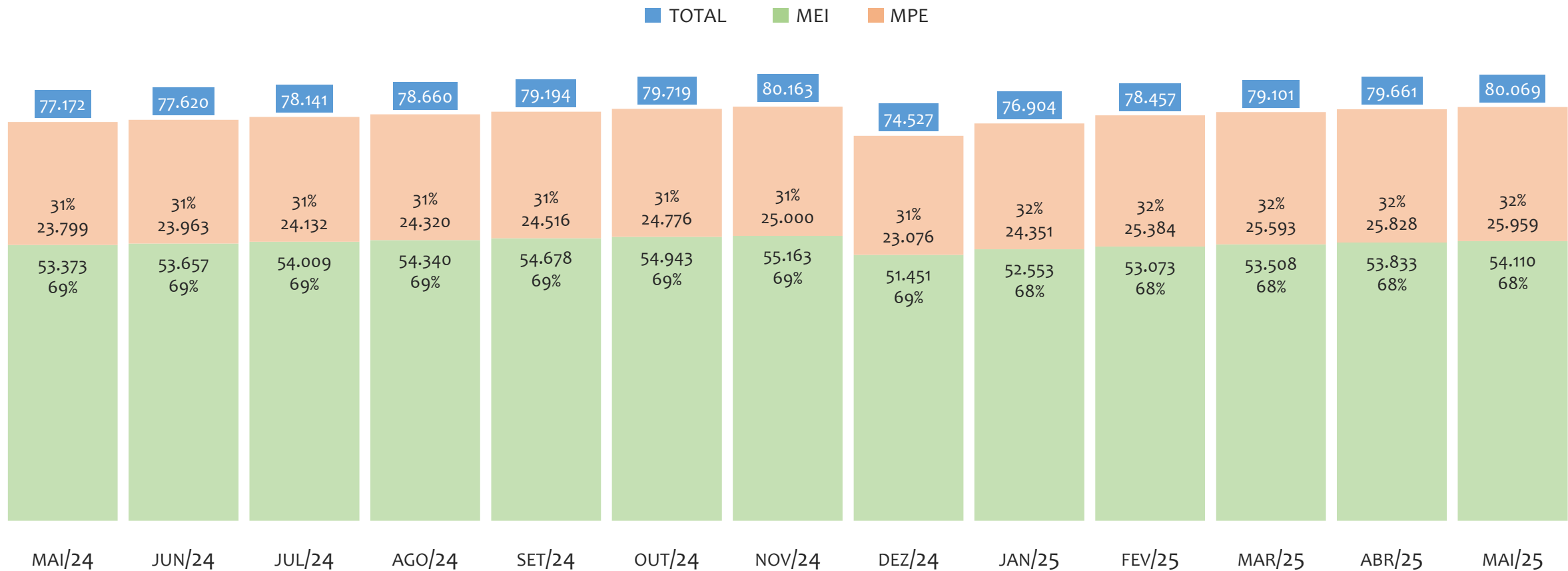
UR TEIXEIRA DE FREITAS

HISTÓRICO ANUAL DO ACUMULADO DE MEI, MPE E TOTAL, UR TEIXEIRA DE FREITAS, 2009 A MAIO/2025



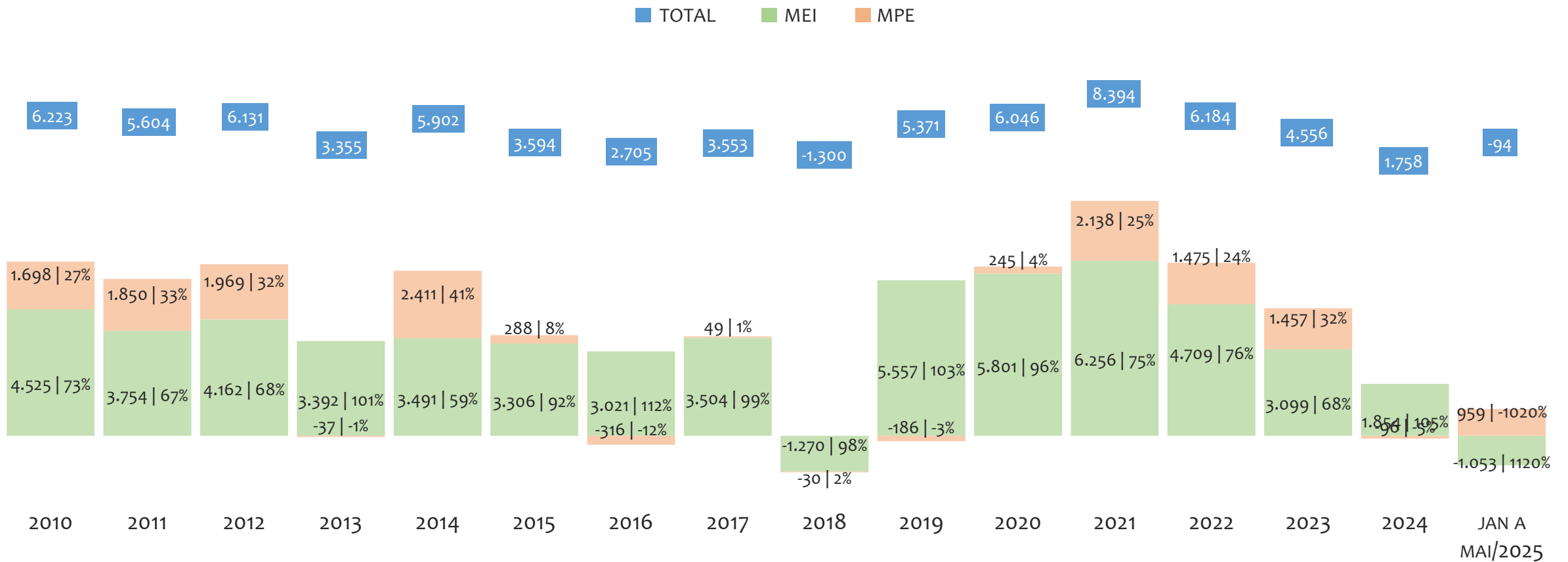
Na UR TEIXEIRA DE FREITAS, de 2009 a maio/2025, o crescimento de microempreendedores individuais (MEI) de 2705400% (2 para 54.110) é superior ao crescimento de micro e pequenas empresas (MPE) de 115% (12.085 para 25.959). No TOTAL (MEI + MPE), o crescimento no mesmo período é de 562% (12.087 para 80.069). A taxa média de crescimento anual composta é de 89% ao ano para MEI, 5% ao ano para MPE e 13% ao ano para MEI + MPE. Ainda neste mesmo período, a participação do MEI cresceu de 0% para 68% do total das empresas cadastradas no SIMPLES NACIONAL.

HISTÓRICO MENSAL DO ACUMULADO DE MEI, MPE E TOTAL, UR TEIXEIRA DE FREITAS, MAI/2024 A MAI/2025



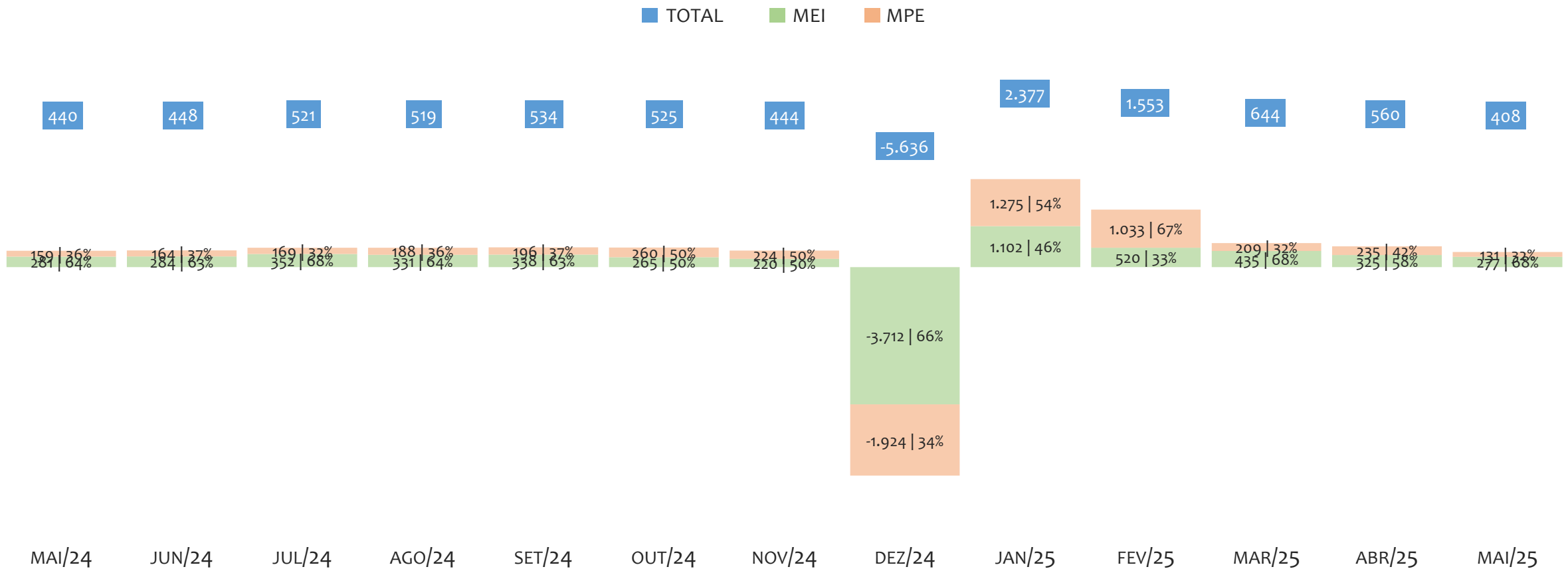
Na UR TEIXEIRA DE FREITAS, de maio/2024 a maio/2025, o crescimento de microempreendedores individuais (MEI) de 1,4% (53.373 para 54.110) é inferior ao crescimento de micro e pequenas empresas (MPE) de 9,1% (23.799 para 25.959). No TOTAL (MEI + MPE), o crescimento no mesmo período é de 3,8% (77.172 para 80.069). A taxa média de crescimento mensal composta é de 0,1% ao mês para MEI, 0,7% ao mês para MPE e 0,3% ao mês para MEI + MPE. Ainda neste mesmo período, a participação do MEI cresceu de 69% para 68% do total das empresas cadastradas no SIMPLES NACIONAL.

HISTÓRICO ANUAL DO SALDO DE MEI, MPE E TOTAL, UR TEIXEIRA DE FREITAS, 2010 A MAIO/2025



O SALDO anual é calculado pela diferença entre novos cadastros e cadastros excluídos em cada ano. A queda brusca do SALDO em 2016 e 2018 deve-se ao reprocessamento acumulado dos cadastros de MEI e MPE vinculados ao Simples Nacional com a exclusão dos inativos, inadimplentes etc. Na UR TEIXEIRA DE FREITAS, o maior saldo de MEI ocorre em 2021 (6.256) e o menor em 2018 (-1.270). O maior saldo de MPE ocorre em 2014 (2.411) e o menor em 2016 (-316). O maior saldo no TOTAL (MPE + MEI) ocorre em 2021 (8.394) e o menor em 2018 (-1.300).

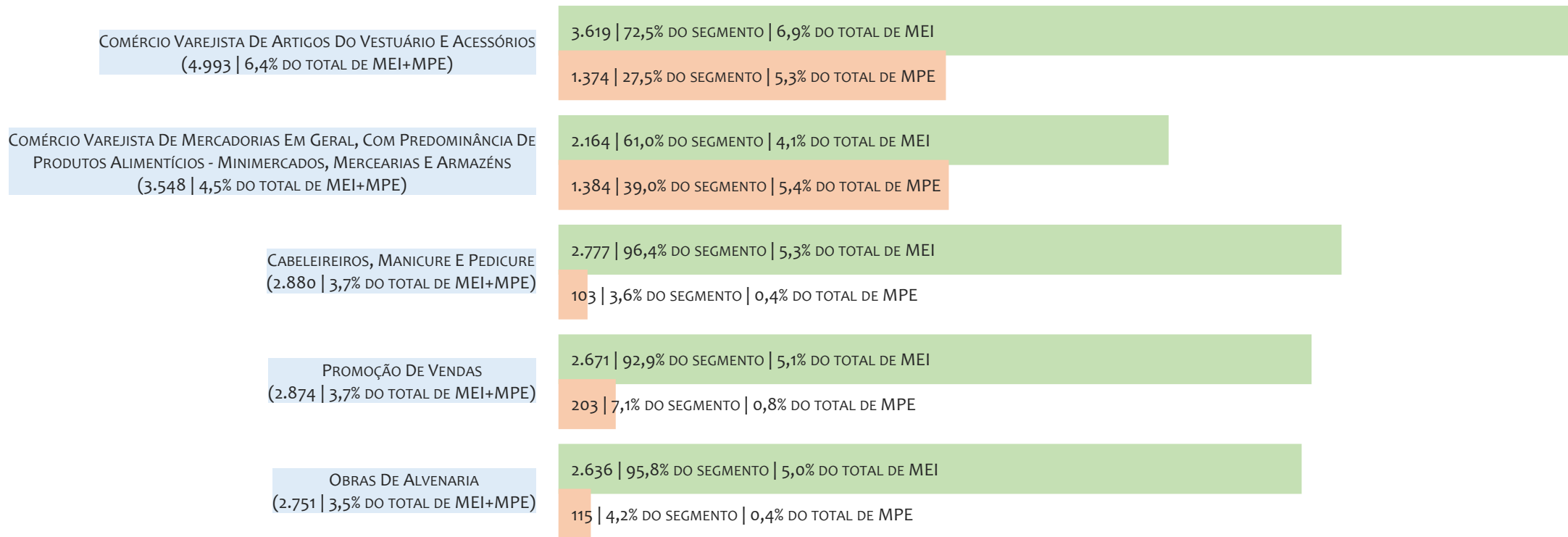
HISTÓRICO MENSAL DO SALDO DE MEI, MPE E TOTAL, UR TEIXEIRA DE FREITAS, MAI/2024 A MAI/2025



O SALDO mensal é calculado pela diferença entre novos cadastros e cadastros excluídos em cada mês. A queda brusca do SALDO em JANEIRO deve-se ao reprocessamento dos cadastros de MEI e MPE vinculados ao Simples Nacional com a exclusão dos inativos, inadimplentes etc. Na UR TEIXEIRA DE FREITAS, o maior saldo de MEI ocorre em jan/25 (1.102) e o menor em dez/24 (-3.712). O maior saldo de MPE ocorre em jan/25 (1.275) e o menor em dez/24 (-1.924). O maior saldo no TOTAL (MPE + MEI) ocorre em jan/25 (2.377) e o menor em dez/24 (-5.636).

RANKING DE MEI+MPE DOS 5 PRINCIPAIS CNAES, UR TEIXEIRA DE FREITAS, ACUMULADO ATÉ 31/05/2025

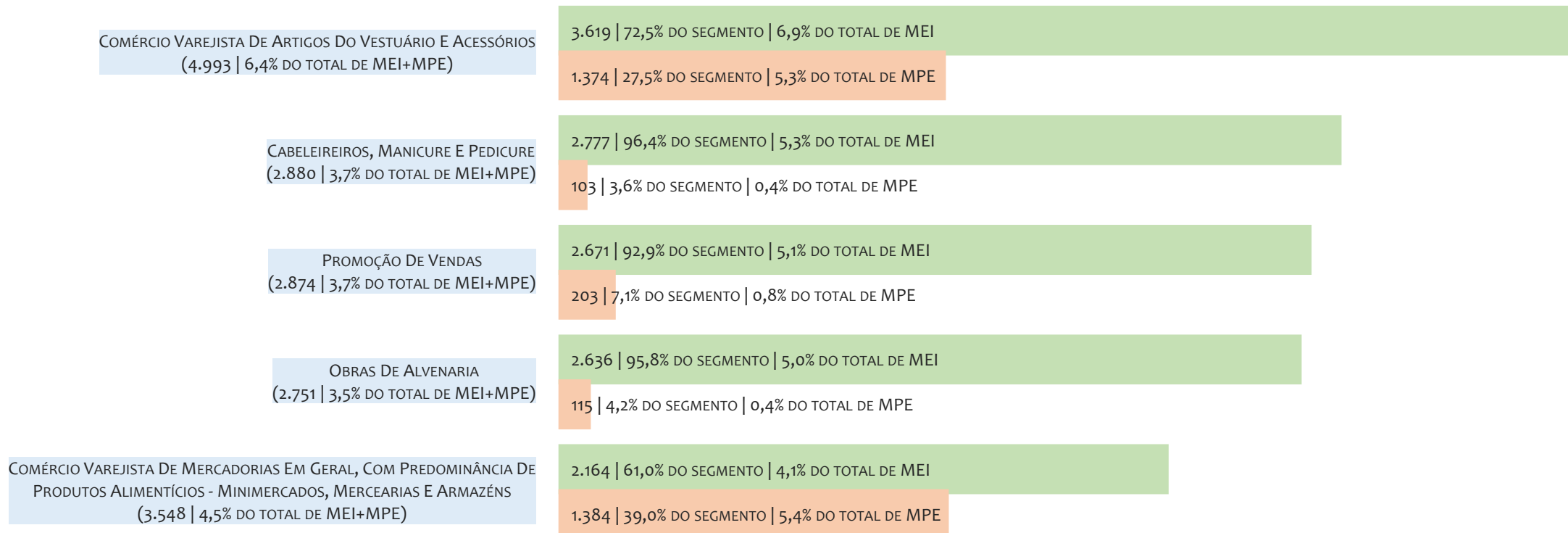
TOTAL MEI MPE



Na UR TEIXEIRA DE FREITAS, considerando o acumulado até 31/05/2025, o CNAE com maior número de MEI+MPE é Comércio Varejista De Artigos Do Vestuário E Acessórios, com 4.993, representando 6,4% do TOTAL de MEI+MPE. Desse montante, 72,5% são MEI (3.619) e 27,5% são MPE (1.374).

RANKING DE MEI DOS 5 PRINCIPAIS CNAES, UR TEIXEIRA DE FREITAS, ACUMULADO ATÉ 31/05/2025

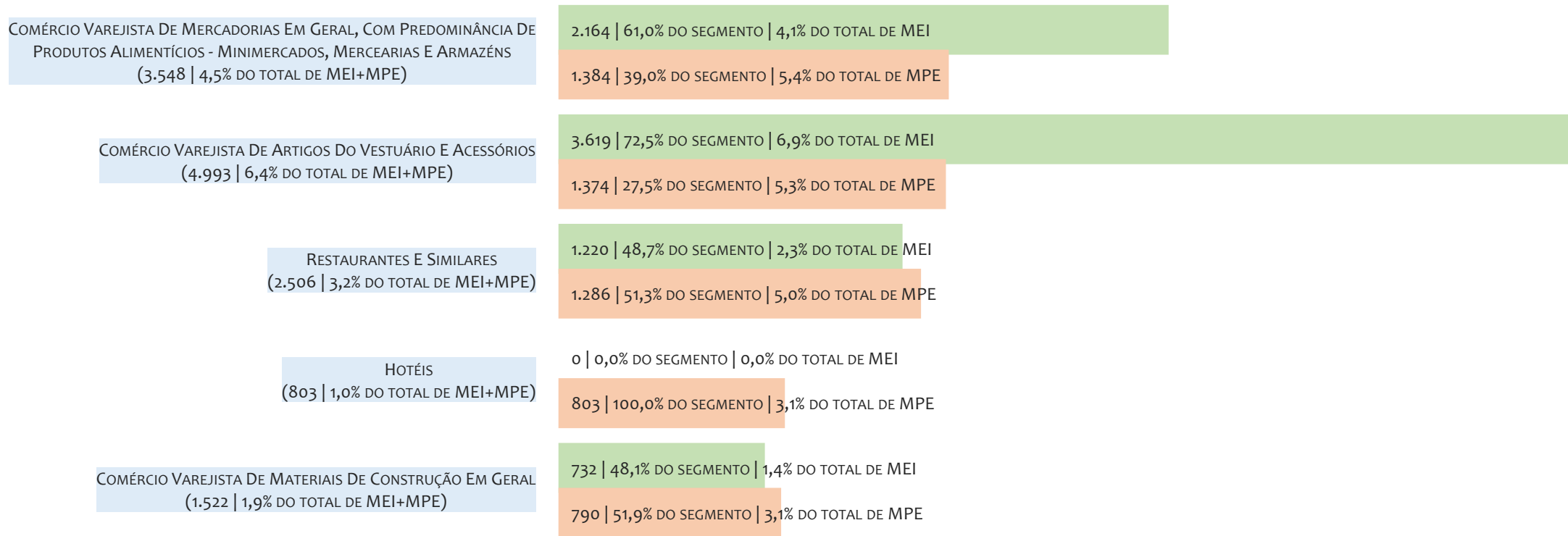
■ TOTAL ■ MEI ■ MPE



Na UR TEIXEIRA DE FREITAS, considerando o acumulado até 31/05/2025, o CNAE com maior número de MEI é Comércio Varejista De Artigos Do Vestuário E Acessórios, com 3.619, representando 72,5% do total dentro do segmento e 6,9% do TOTAL de MEI.


RANKING DE MPE DOS 5 PRINCIPAIS CNAES, UR TEIXEIRA DE FREITAS, ACUMULADO ATÉ 31/05/2025

TOTAL MEI MPE



Na UR TEIXEIRA DE FREITAS, considerando o acumulado até 31/05/2025, o CNAE com maior número de MPE é Comércio Varejista De Mercadorias Em Geral, Com Predominância De Produtos Alimentícios - Minimercados, Mercarias E Armazéns, com 1.384, representando 39,0% do total dentro do segmento e 5,4% do TOTAL de MPE.

PERCENTUAL DE ADIMPLÊNCIA E INADIMPLÊNCIA DO MEI, UR TEIXEIRA DE FREITAS, SETEMBRO/2024



No caso do MEI estar inadimplente com os pagamentos (DAS), qual é o prejuízo ou penalidade que o MEI terá junto ao INSS/Previdência Social?


Primeiro, não terá esse tempo inadimplente contado para nenhum benefício da previdência social.

Segundo, caso necessite de algum benefício não programado, como auxílio doença, pensão por morte ou salário maternidade, por exemplo, poderá não ter direito a esses.

Além disso, quando for recolher as contribuições atrasadas, terá que calcular os valores acrescidos de multa e juros.


Na UR TEIXEIRA DE FREITAS, considerando o acumulado até setembro/2024, o percentual de MEI ADIMPLENTES é de 54,6% (29.833).

RANKING POR MUNICÍPIO, UR TEIXEIRA DE FREITAS, ACUMULADO ATÉ MAIO/2025



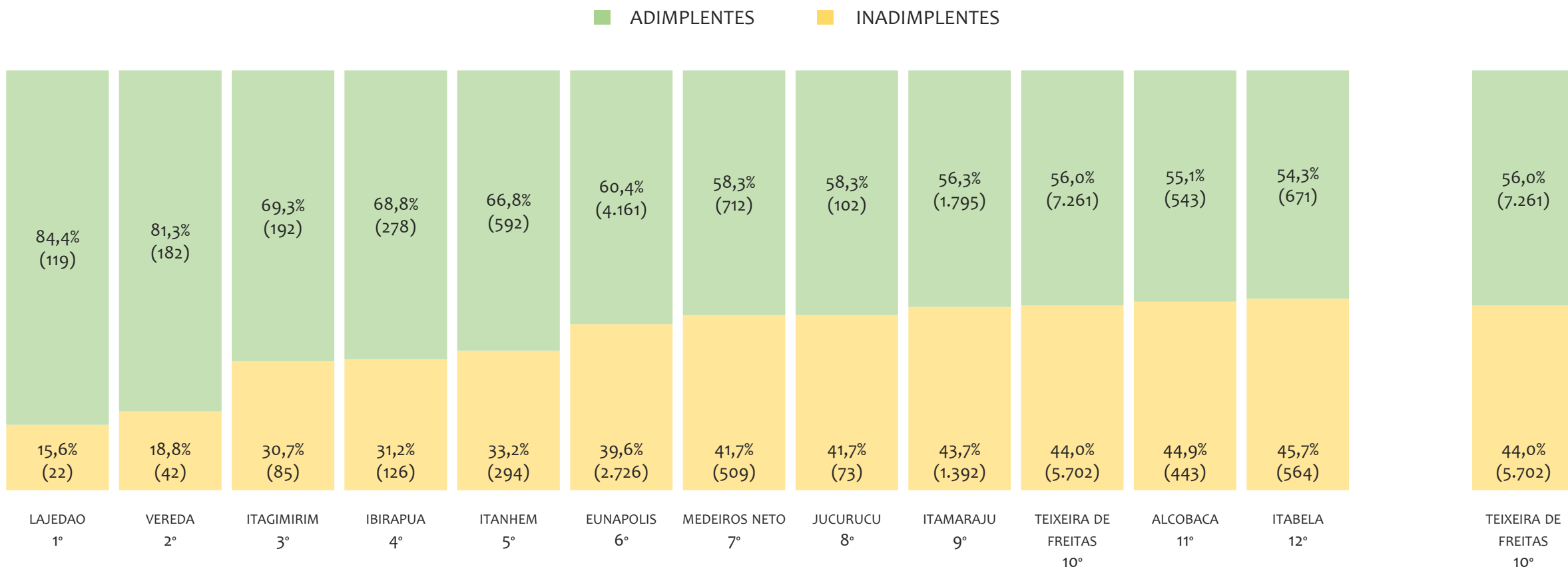
Na UR TEIXEIRA DE FREITAS, no acumulado até maio/2025, PORTO SEGURO é o município com maior número de MEI+MPE com 23.130 empresas, representando 28,9% do total de MEI+MPE da UR. Quanto ao MEI, PORTO SEGURO é o município com maior quantitativo com 15.114, representando 27,9% do total de MEI da UR e 18,9% do total da UR cadastradas no SIMPLES. Quanto a MPE, PORTO SEGURO é o município com maior quantitativo com 8.016, representando 30,9% do total de MPE da UR e 10,0% do total da UR cadastradas no SIMPLES.

RANKING POR MUNICÍPIO, UR TEIXEIRA DE FREITAS, SALDO DE MAIO/2025



Na UR TEIXEIRA DE FREITAS, considerando o SALDO de maio/2025, PORTO SEGURO é o município com maior SALDO de MEI+MPE com 186 empresas, representando 45,6% do SALDO de MEI+MPE da UR. Quanto ao MEI, PORTO SEGURO é o município de maior SALDO com 140, representando 50,5% do SALDO de MEI da UR e 34,3% do SALDO de empresas da UR cadastradas no SIMPLES. Quanto a MPE, PORTO SEGURO é o município com maior SALDO com 46, representando 35,1% do SALDO de MPE da UR e 11,3% do SALDO de empresas da UR cadastradas no SIMPLES.

RANKING DE ADIMPLÊNCIA E INADIMPLÊNCIA DO MEI, UR TEIXEIRA DE FREITAS, POR MUNICÍPIO, SETEMBRO/2024

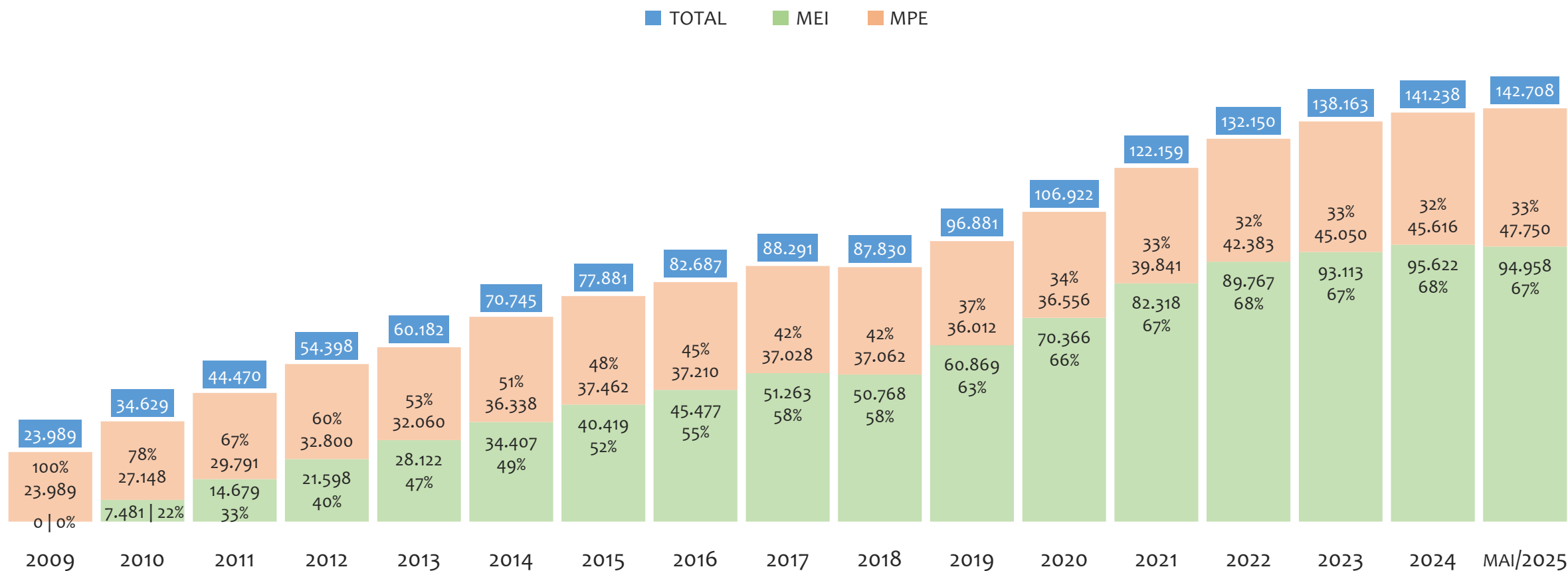


Na UR TEIXEIRA DE FREITAS, considerando o acumulado até setembro/2024, o município LAJEDAO apresenta o maior PERCENTUAL de ADIMPLENTES dentro do mesmo município com 84,4% (119 adimplentes), sendo que este grupo equivale a 0,4% dos ADIMPLENTES da UR TEIXEIRA DE FREITAS.



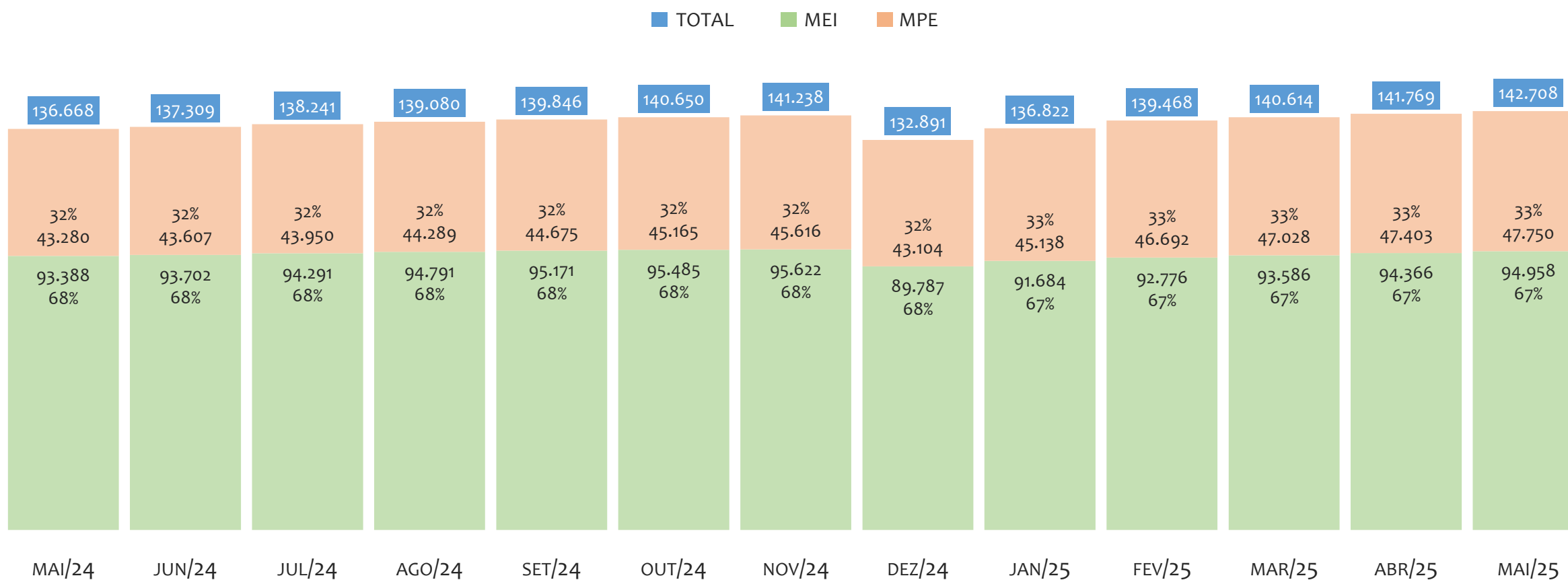
UR VITÓRIA DA CONQUISTA

HISTÓRICO ANUAL DO ACUMULADO DE MEI, MPE E TOTAL, UR VITÓRIA DA CONQUISTA, 2009 A MAIO/2025



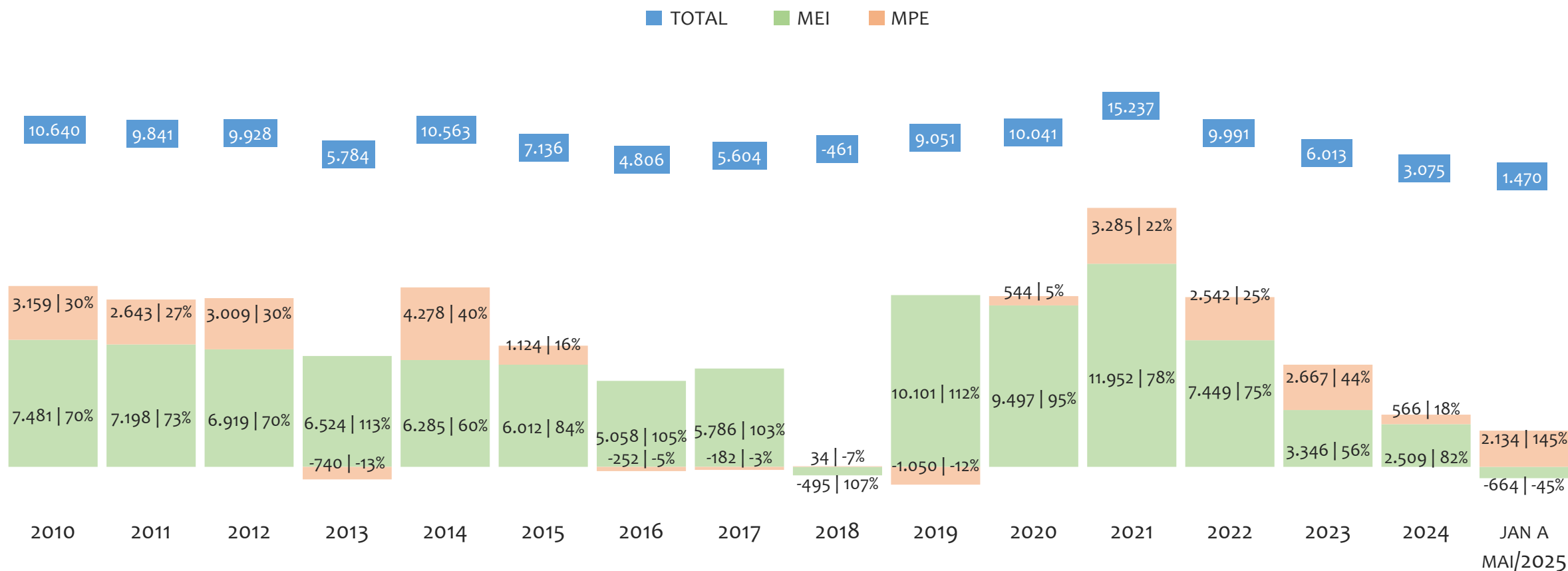
Na UR VITÓRIA DA CONQUISTA, de 2009 a maio/2025, o crescimento de microempreendedores individuais (MEI) de 94957900% (0 para 94.958) é superior ao crescimento de micro e pequenas empresas (MPE) de 99% (23.989 para 47.750). No TOTAL (MEI + MPE), o crescimento no mesmo período é de 495% (23.989 para 142.708). A taxa média de crescimento anual composta é de 150% ao ano para MEI, 4% ao ano para MPE e 12% ao ano para MEI + MPE. Ainda neste mesmo período, a participação do MEI cresceu de 0% para 67% do total das empresas cadastradas no SIMPLES NACIONAL.

HISTÓRICO MENSAL DO ACUMULADO DE MEI, MPE E TOTAL, UR VITÓRIA DA CONQUISTA, MAI/2024 A MAI/2025



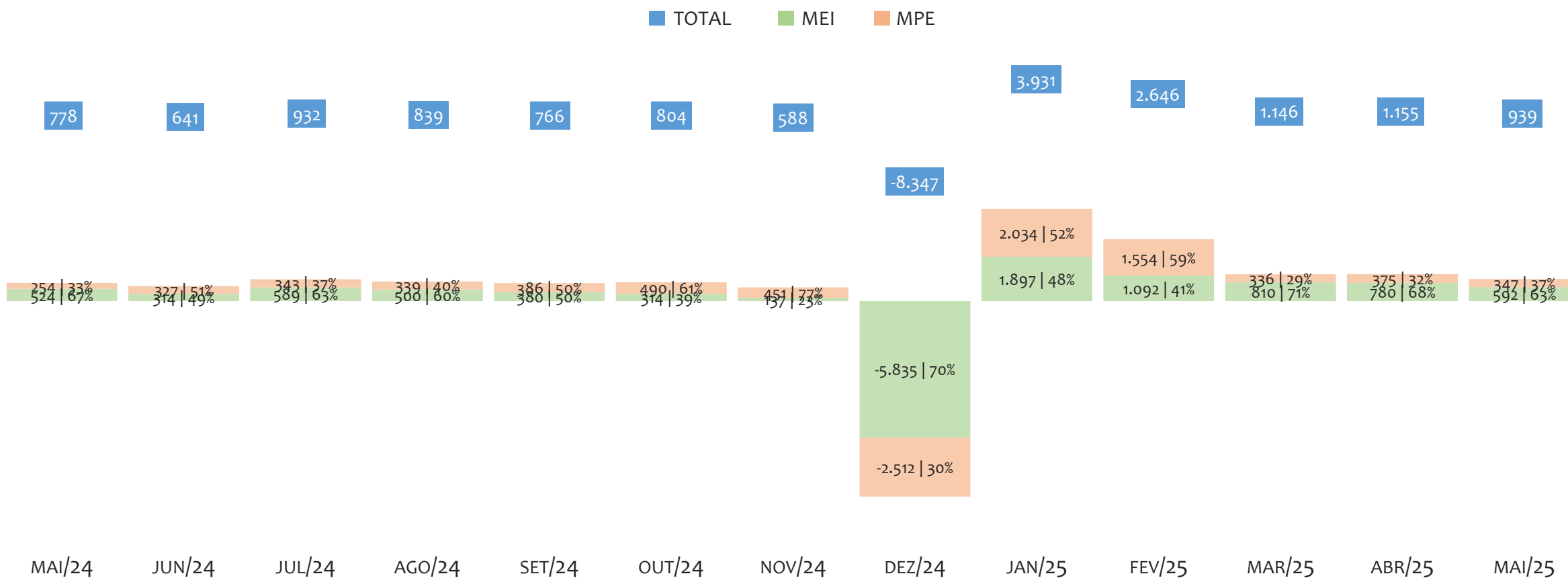
Na UR VITÓRIA DA CONQUISTA, de maio/2024 a maio/2025, o crescimento de microempreendedores individuais (MEI) de 1,7% (93.388 para 94.958) é inferior ao crescimento de micro e pequenas empresas (MPE) de 10,3% (43.280 para 47.750). No TOTAL (MEI + MPE), o crescimento no mesmo período é de 4,4% (136.668 para 142.708). A taxa média de crescimento mensal composta é de 0,1% ao mês para MEI, 0,8% ao mês para MPE e 0,4% ao mês para MEI + MPE. Ainda neste mesmo período, a participação do MEI cresceu de 68% para 67% do total das empresas cadastradas no SIMPLES NACIONAL.

HISTÓRICO ANUAL DO SALDO DE MEI, MPE E TOTAL, UR VITÓRIA DA CONQUISTA, 2010 A MAIO/2025



O SALDO anual é calculado pela diferença entre novos cadastros e cadastros excluídos em cada ano. A queda brusca do SALDO em 2016 e 2018 deve-se ao reprocessamento acumulado dos cadastros de MEI e MPE vinculados ao Simples Nacional com a exclusão dos inativos, inadimplentes etc. Na UR VITÓRIA DA CONQUISTA, o maior saldo de MEI ocorre em 2021 (11.952) e o menor em (-664). O maior saldo de MPE ocorre em 2014 (4.278) e o menor em 2019 (-1.050). O maior saldo no TOTAL (MPE + MEI) ocorre em 2021 (15.237) e o menor em 2018 (-461).

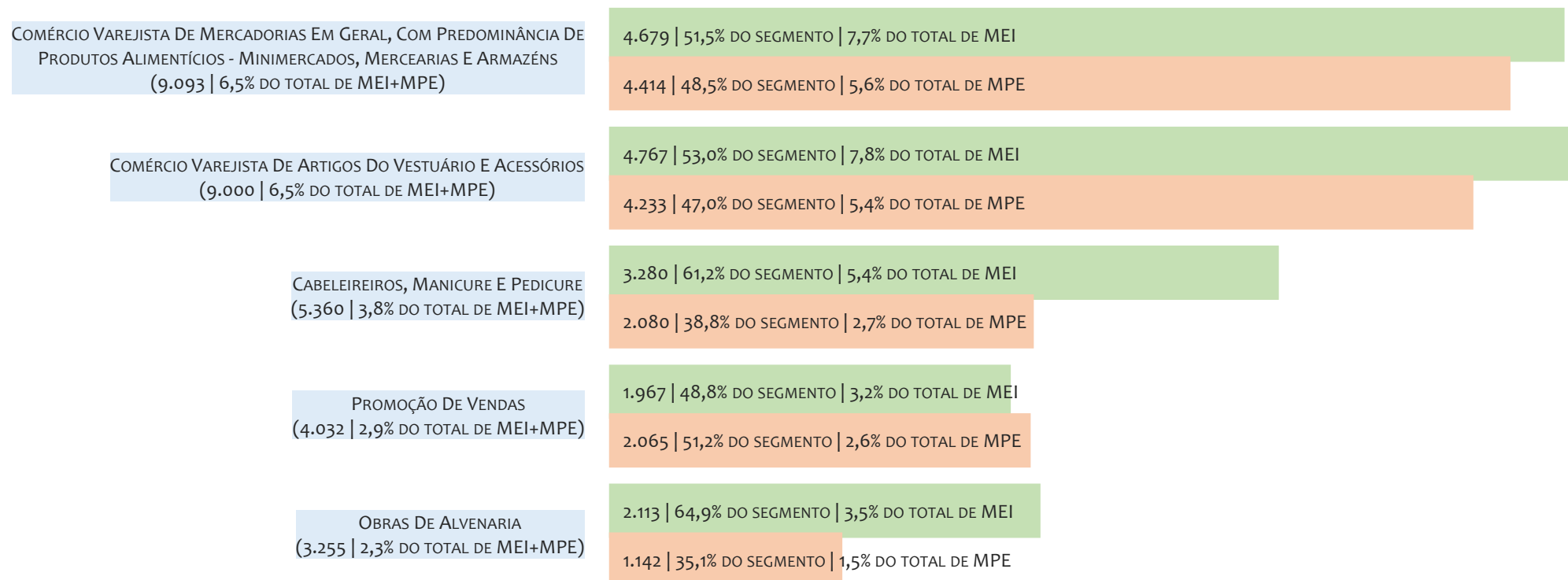
HISTÓRICO MENSAL DO SALDO DE MEI, MPE E TOTAL, UR VITÓRIA DA CONQUISTA, MAI/2024 A MAI/2025



O SALDO mensal é calculado pela diferença entre novos cadastros e cadastros excluídos em cada mês. A queda brusca do SALDO em JANEIRO deve-se ao reprocessamento dos cadastros de MEI e MPE vinculados ao Simples Nacional com a exclusão dos inativos, inadimplentes etc. Na UR VITÓRIA DA CONQUISTA, o maior saldo de MEI ocorre em jan/25 (1.897) e o menor em dez/24 (-5.835). O maior saldo de MPE ocorre em jan/25 (2.034) e o menor em dez/24 (-2.512). O maior saldo no TOTAL (MPE + MEI) ocorre em jan/25 (3.931) e o menor em dez/24 (-8.347).

RANKING DE MEI+MPE DOS 5 PRINCIPAIS CNAES, UR VITÓRIA DA CONQUISTA, ACUMULADO ATÉ 31/05/2025


■ TOTAL ■ MEI ■ MPE



Na UR VITÓRIA DA CONQUISTA, considerando o acumulado até 31/05/2025, o CNAE com maior número de MEI+MPE é Comércio Varejista De Mercadorias Em Geral, Com Predominância De Produtos Alimentícios - Minimercados, Mercearias E Armazéns, com 9.093, representando 6,5% do TOTAL de MEI+MPE. Desse montante, 51,5% são MEI (4.679) e 48,5% são MPE (4.414).

RANKING DE MEI DOS 5 PRINCIPAIS CNAES, UR VITÓRIA DA CONQUISTA, ACUMULADO ATÉ 31/05/2025

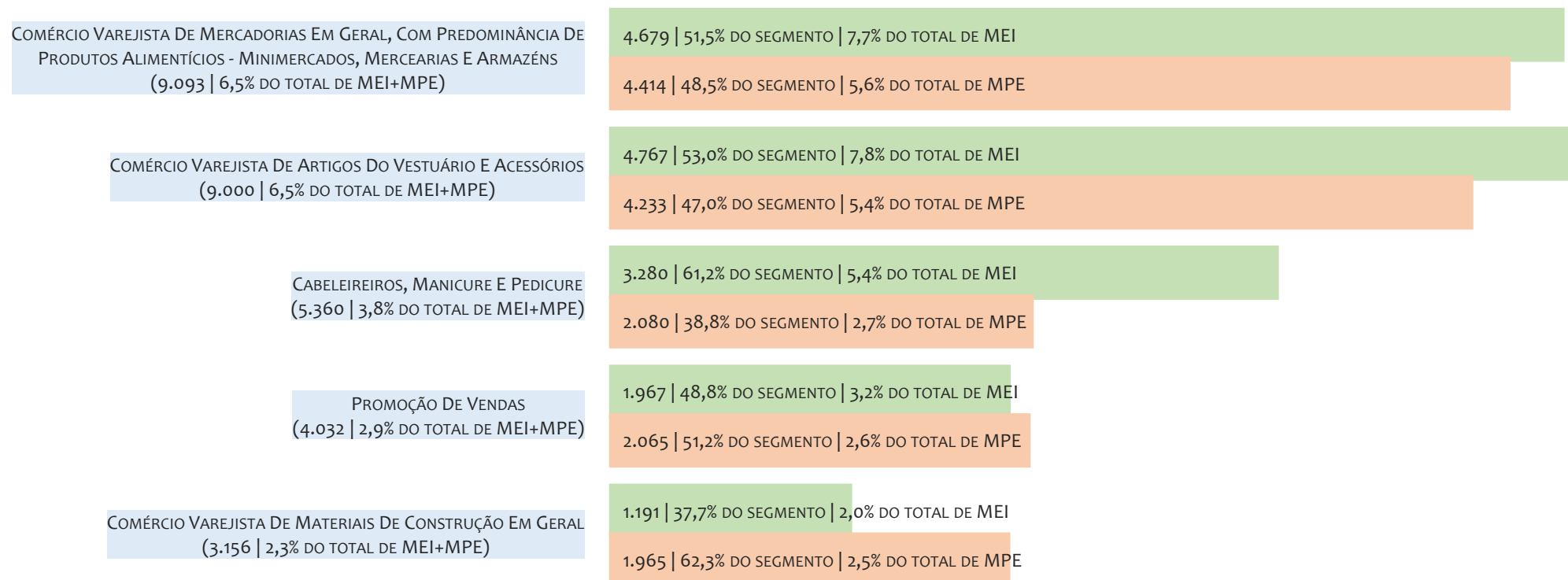
■ TOTAL ■ MEI ■ MPE



Na UR VITÓRIA DA CONQUISTA, considerando o acumulado até 31/05/2025, o CNAE com maior número de MEI é Comércio Varejista De Artigos Do Vestuário E Acessórios, com 4.767, representando 53,0% do total dentro do segmento e 7,8% do TOTAL de MEI.

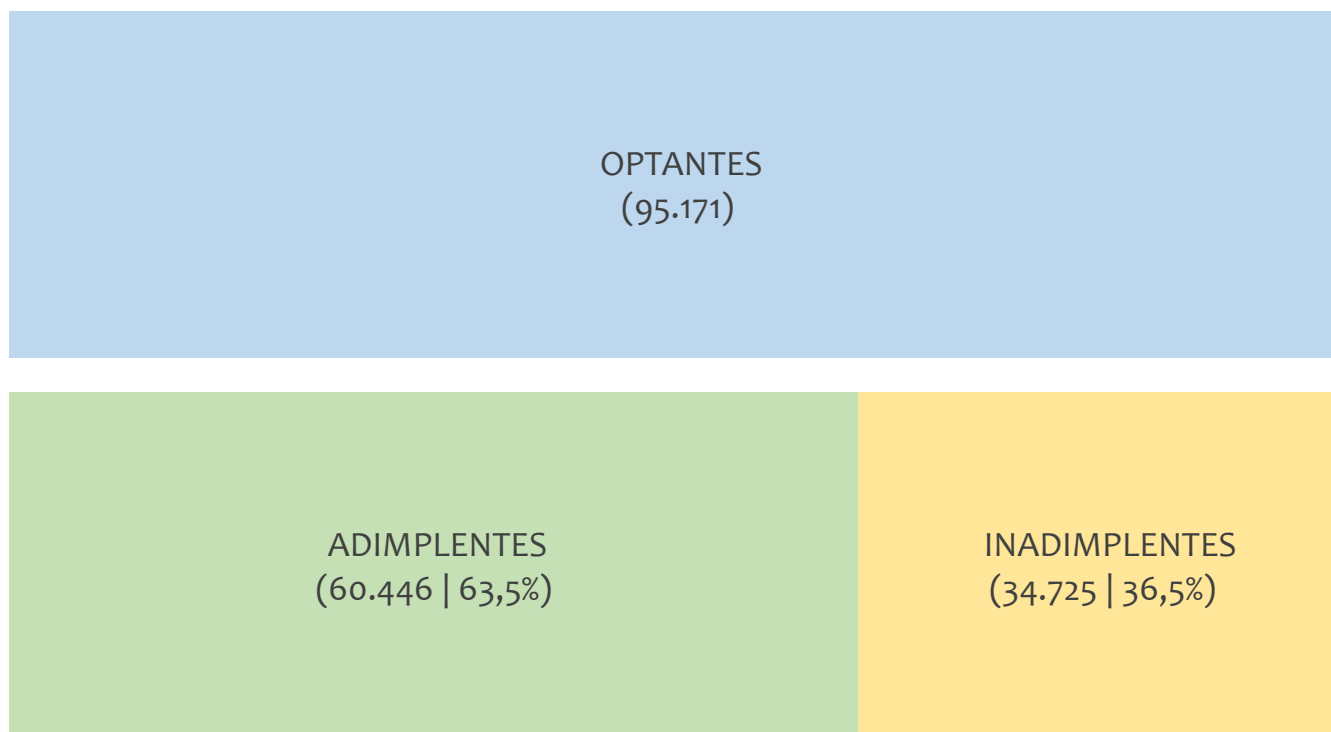
RANKING DE MPE DOS 5 PRINCIPAIS CNAES, UR VITÓRIA DA CONQUISTA, ACUMULADO ATÉ 31/05/2025

■ TOTAL ■ MEI ■ MPE



Na UR VITÓRIA DA CONQUISTA, considerando o acumulado até 31/05/2025, o CNAE com maior número de MPE é Comércio Varejista De Mercadorias Em Geral, Com Predominância De Produtos Alimentícios - Minimercados, Mercearias E Armazéns, com 4.414, representando 48,5% do total dentro do segmento e 5,6% do TOTAL de MPE.

PERCENTUAL DE ADIMPLÊNCIA E INADIMPLÊNCIA DO MEI, UR VITÓRIA DA CONQUISTA, SETEMBRO/2024



No caso do MEI estar inadimplente com os pagamentos (DAS), qual é o prejuízo ou penalidade que o MEI terá junto ao INSS/Previdência Social?

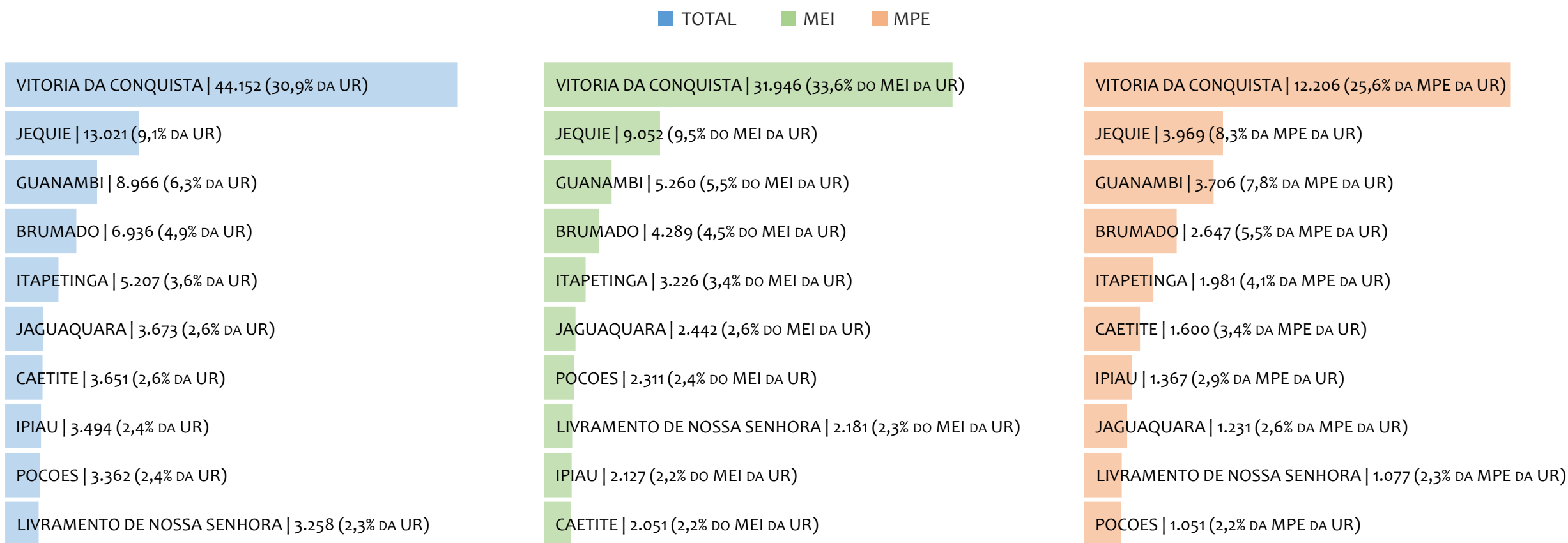
Primeiro, não terá esse tempo inadimplente contado para nenhum benefício da previdência social.

Segundo, caso necessite de algum benefício não programado, como auxílio doença, pensão por morte ou salário maternidade, por exemplo, poderá não ter direito a esses.

Além disso, quando for recolher as contribuições atrasadas, terá que calcular os valores acrescidos de multa e juros.


Na UR VITÓRIA DA CONQUISTA, considerando o acumulado até setembro/2024, o percentual de MEI ADIMPLENTES é de 63,5% (60.446).

RANKING POR MUNICÍPIO, UR VITÓRIA DA CONQUISTA, ACUMULADO ATÉ MAIO/2025



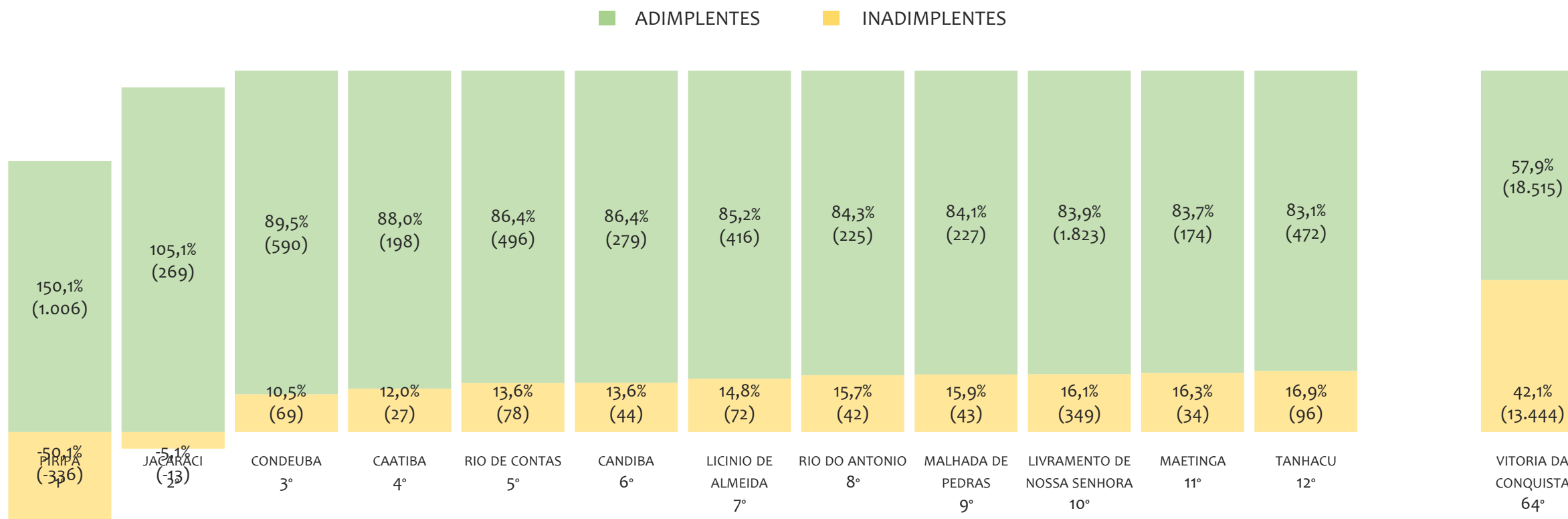
Na UR VITÓRIA DA CONQUISTA, no acumulado até maio/2025, VITORIA DA CONQUISTA é o município com maior número de MEI+MPE com 44.152 empresas, representando 30,9% do total de MEI+MPE da UR. Quanto ao MEI, VITORIA DA CONQUISTA é o município com maior quantitativo com 31.946, representando 33,6% do total de MEI da UR e 22,4% do total da UR cadastradas no SIMPLES. Quanto a MPE, VITORIA DA CONQUISTA é o município com maior quantitativo com 12.206, representando 25,6% do total de MPE da UR e 8,6% do total da UR cadastradas no SIMPLES.

RANKING POR MUNICÍPIO, UR VITÓRIA DA CONQUISTA, SALDO DE MAIO/2025



Na UR VITÓRIA DA CONQUISTA, considerando o SALDO de maio/2025, VITORIA DA CONQUISTA é o município com maior SALDO de MEI+MPE com 337 empresas, representando 35,9% do SALDO de MEI+MPE da UR. Quanto ao MEI, VITORIA DA CONQUISTA é o município de maior SALDO com 231, representando 39,0% do SALDO de MEI da UR e 24,6% do SALDO de empresas da UR cadastradas no SIMPLES. Quanto a MPE, VITORIA DA CONQUISTA é o município com maior SALDO com 106, representando 30,5% do SALDO de MPE da UR e 11,3% do SALDO de empresas da UR cadastradas no SIMPLES.

RANKING DE ADIMPLÊNCIA E INADIMPLÊNCIA DO MEI, UR VITÓRIA DA CONQUISTA, POR MUNICÍPIO, SETEMBRO/2024



Na UR VITÓRIA DA CONQUISTA, considerando o acumulado até setembro/2024, o município PIRIPA apresenta o maior PERCENTUAL de ADIMPLENTES dentro do mesmo município com 150,1% (1.006 adimplentes), sendo que este grupo equivale a 1,6% dos ADIMPLENTES da UR VITÓRIA DA CONQUISTA.

© 2025. SEBRAE

Serviço Brasileiro de Apoio às Micro e Pequenas Empresas

TODOS OS DIREITOS RESERVADOS

A reprodução não autorizada desta publicação, no todo ou em parte, constitui violação dos direitos autorais (Lei nº 9.610).

INFORMAÇÕES E CONTATOS

Serviço Brasileiro de Apoio às Micro e Pequenas Empresas – SEBRAE

Unidade de Gestão Estratégica

Rua Arthur de Azevedo Machado, nº 1225, Edifício Civil Towers,
Torre Cirrus, 22º andar, Costa Azul, Salvador - BA, 41770-790

Telefone (71) 3320-4471

E-mail: uge.sebrae@ba.sebrae.com.br

PRESIDENTE DO CONSELHO DELIBERATIVO ESTADUAL

Humberto Miranda Oliveira

DIRETORIA DA SUPERINTENDÊNCIA

Jorge Khoury

DIRETORIA TÉCNICA

Franklin Santos

DIRETORIA ADMINISTRATIVA E FINANCEIRA

Vitor Lopes

UNIDADE DE GESTÃO ESTRATÉGICA

GERENTE

Frutos Gonzalez Dias Neto

GERENTE ADJUNTA

Isabel de Cássia Santos Ribeiro

EQUIPE TÉCNICA

Alana Souza Lima (Analista)

Anderson dos Santos Teixeira (Analista)

Fernando Edmar de Oliveira Silva (Analista)

Tamires Farias Cruz (Analista)

Alice dos Santos de Santana (Apoio)