



UNIVERSO MEI E MPE

JUNHO / 2025



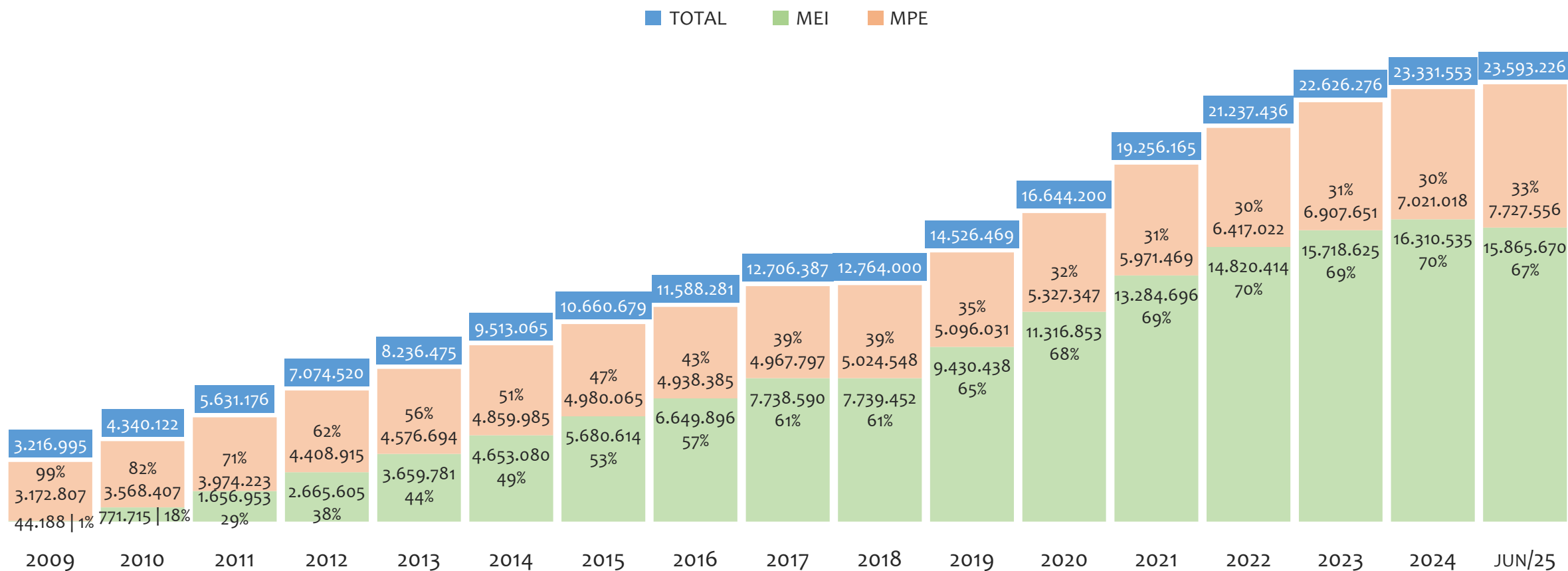
SUMÁRIO

03	BRASIL
20	REGIÃO NORDESTE
29	BAHIA
44	UR SALVADOR
56	UR BARREIRAS
68	UR FEIRA DE SANTANA
80	UR ILHÉUS
92	UR JACOBINA
104	UR JUAZEIRO
116	UR SANTO ANTÔNIO DE JESUS
128	UR IRECÊ
140	UR TEIXEIRA DE FREITAS
152	UR VITÓRIA DA CONQUISTA



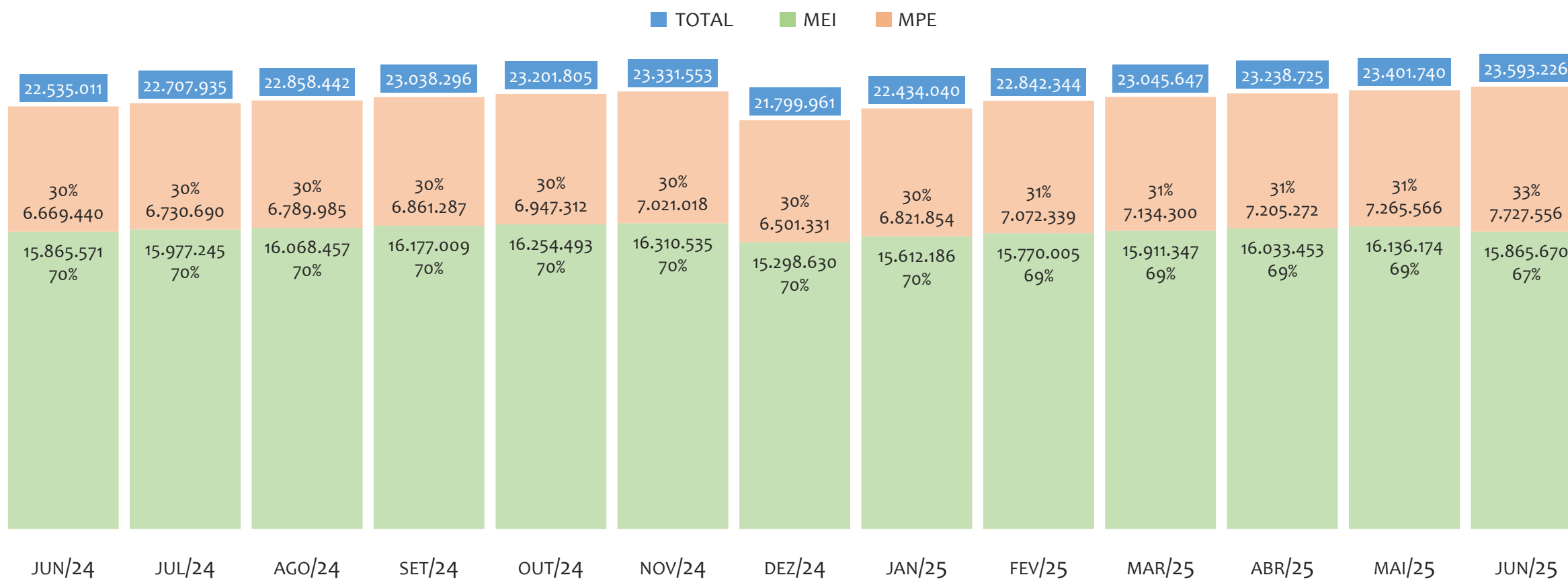
BRASIL

HISTÓRICO ANUAL DO ACUMULADO DE MEI, MPE E TOTAL, BRASIL, 2009 A JUNHO/2025



No BRASIL, de 2009 a junho/2025, o crescimento de microempreendedores individuais (MEI) de 35805% (44.188 para 15.865.670) é superior ao crescimento de micro e pequenas empresas (MPE) de 144% (3.172.807 para 7.727.556). No TOTAL (MEI + MPE), o crescimento no mesmo período é de 633% (3.216.995 para 23.593.226). A taxa média de crescimento anual composta é de 44% ao ano para MEI, 6% ao ano para MPE e 13% ao ano para MEI + MPE. Ainda neste mesmo período, a participação do MEI cresceu de 1% para 67% do total das empresas cadastradas no SIMPLES NACIONAL.

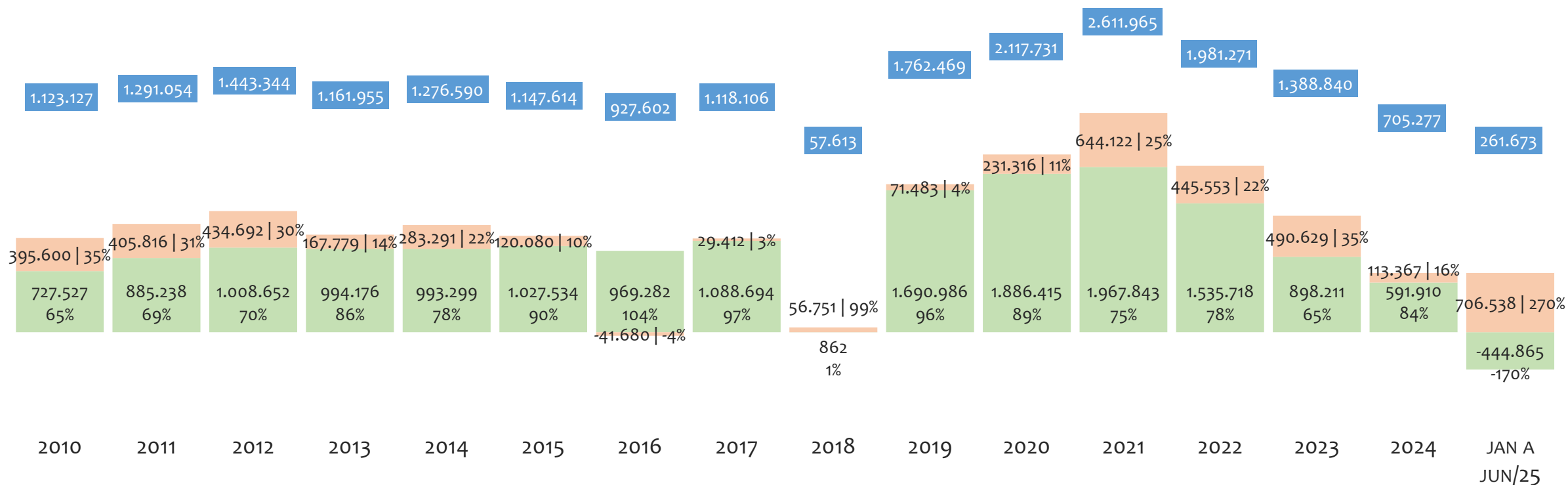
HISTÓRICO MENSAL DO ACUMULADO DE MEI, MPE E TOTAL, BRASIL, JUN/2024 A JUN/2025



No BRASIL, de junho/2024 a junho/2025, o crescimento de microempreendedores individuais (MEI) de 0,0% (15.865.571 para 15.865.670) é inferior ao crescimento de micro e pequenas empresas (MPE) de 15,9% (6.669.440 para 7.727.556). No TOTAL (MEI + MPE), o crescimento no mesmo período é de 4,7% (22.535.011 para 23.593.226). A taxa média de crescimento mensal composta é de 0,0% ao mês para MEI, 1,2% ao mês para MPE e 0,4% ao mês para MEI + MPE. Ainda neste mesmo período, a participação do MEI cresceu de 70% para 67% do total das empresas cadastradas no SIMPLES NACIONAL.

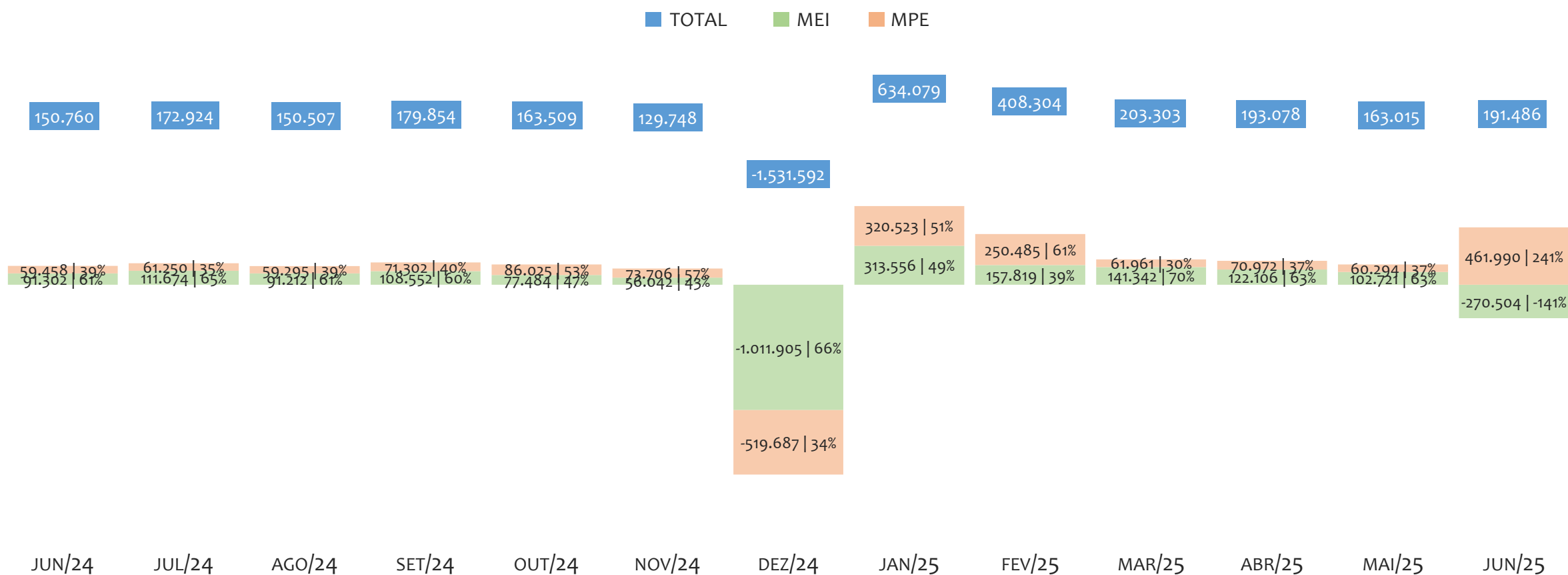
HISTÓRICO ANUAL DO SALDO DE MEI, MPE E TOTAL, BRASIL, 2010 A JUNHO/2025

TOTAL MEI MPE



O SALDO anual é calculado pela diferença entre novos cadastros e cadastros excluídos em cada ano. A queda brusca do SALDO em 2016 e 2018 deve-se ao reprocessamento acumulado dos cadastros de MEI e MPE vinculados ao Simples Nacional com a exclusão dos inativos, inadimplentes etc. No BRASIL, o maior saldo de MEI ocorre em 2021 (1.967.843) e o menor em (-444.865). O maior saldo de MPE ocorre em (706.538) e o menor em 2016 (-41.680). O maior saldo no TOTAL (MPE + MEI) ocorre em 2021 (2.611.965) e o menor em 2018 (57.613).


HISTÓRICO MENSAL DO SALDO DE MEI, MPE E TOTAL, BRASIL, JUN/2024 A JUN/2025



O SALDO mensal é calculado pela diferença entre novos cadastros e cadastros excluídos em cada mês. A queda brusca do SALDO em JANEIRO deve-se ao reprocessamento dos cadastros de MEI e MPE vinculados ao Simples Nacional com a exclusão dos inativos, inadimplentes etc. No BRASIL, o maior saldo de MEI ocorre em jan/25 (313.556) e o menor em dez/24 (-1.011.905). O maior saldo de MPE ocorre em jun/25 (461.990) e o menor em dez/24 (-519.687). O maior saldo no TOTAL (MPE + MEI) ocorre em jan/25 (634.079) e o menor em dez/24 (-1.531.592).

RANKING DE MEI+MPE DOS 5 PRINCIPAIS CNAES, BRASIL, ACUMULADO ATÉ 05/07/2025

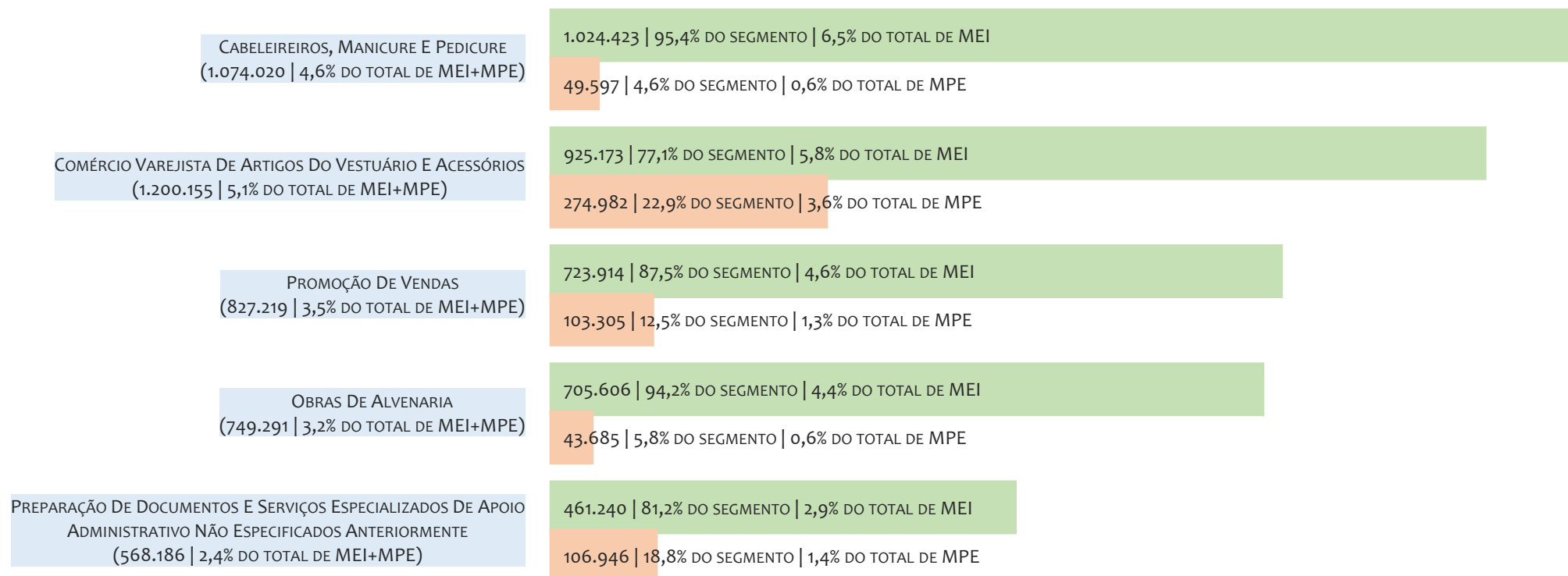
■ TOTAL ■ MEI ■ MPE



No BRASIL, considerando o acumulado até 05/07/2025, o CNAE com maior número de MEI+MPE é Comércio Varejista De Artigos Do Vestuário E Acessórios, com 1.200.155, representando 5,1% do TOTAL de MEI+MPE. Desse montante, 77,1% são MEI (925.173) e 22,9% são MPE (274.982).

RANKING DE MEI DOS 5 PRINCIPAIS CNAES, BRASIL, ACUMULADO ATÉ 05/07/2025

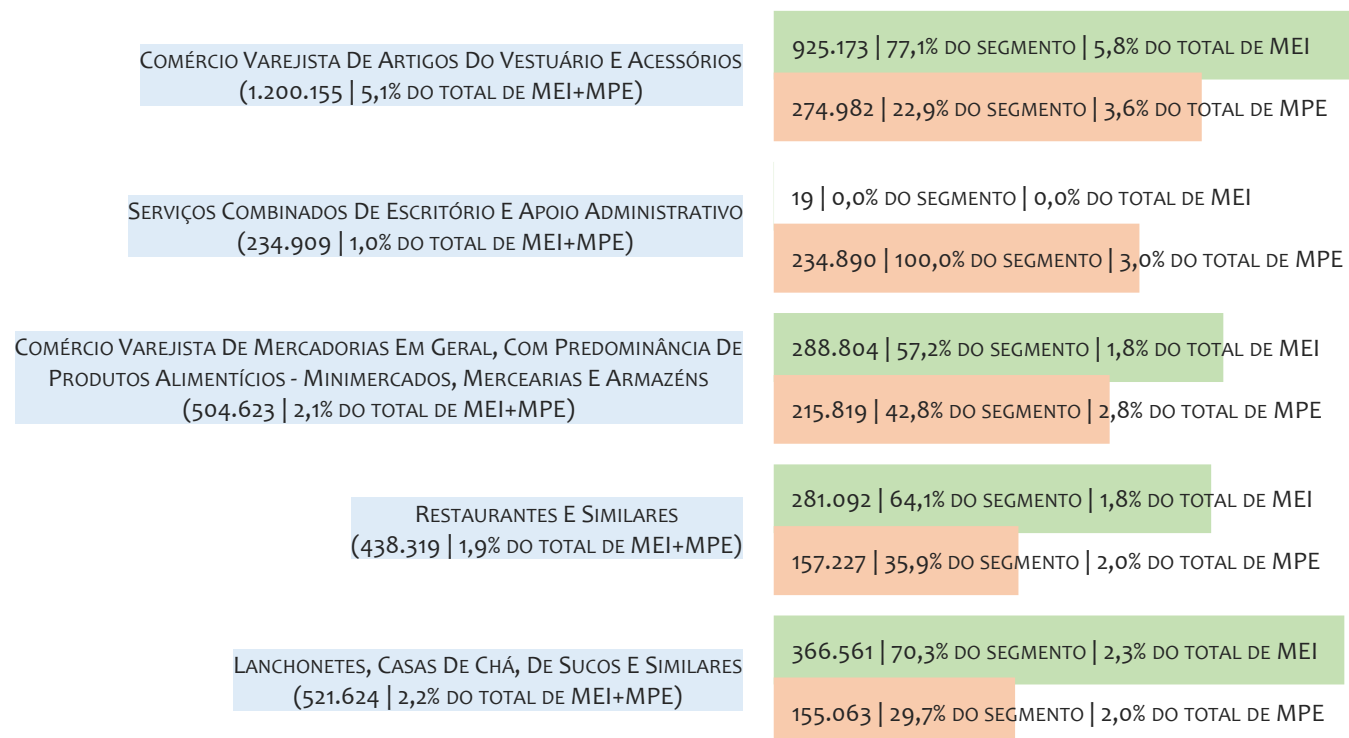
■ TOTAL ■ MEI ■ MPE



No BRASIL, considerando o acumulado até 05/07/2025, o CNAE com maior número de MEI é Cabeleireiros, Manicure E Pedicure, com 1.024.423, representando 95,4% do total dentro do segmento e 6,5% do TOTAL de MEI.

RANKING DE MPE DOS 5 PRINCIPAIS CNAES, BRASIL, ACUMULADO ATÉ 05/07/2025

■ TOTAL ■ MEI ■ MPE



No BRASIL, considerando o acumulado até 05/07/2025, o CNAE com maior número de MPE é Comércio Varejista De Artigos Do Vestuário E Acessórios, com 274.982, representando 22,9% do total dentro do segmento e 3,6% do TOTAL de MPE.

PERCENTUAL DE ADIMPLÊNCIA E INADIMPLÊNCIA DO MEI, BRASIL, SETEMBRO/2024

OPTANTES
(16.177.009)

ADIMPLENTES
(9.396.490 | 58,1%)

INADIMPLENTES
(6.780.519 | 41,9%)

No caso do MEI estar inadimplente com os pagamentos (DAS), qual é o prejuízo ou penalidade que o MEI terá junto ao INSS/Previdência Social?

Primeiro, não terá esse tempo inadimplente contado para nenhum benefício da previdência social.

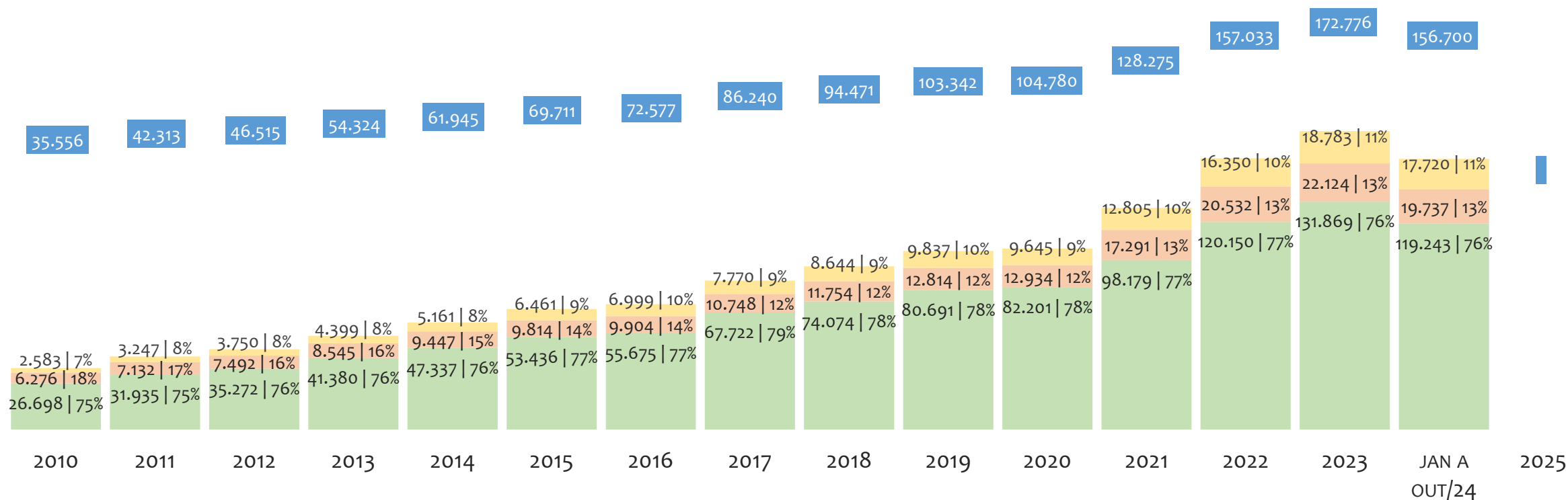
Segundo, caso necessite de algum benefício não programado, como auxílio doença, pensão por morte ou salário maternidade, por exemplo, poderá não ter direito a esses.

Além disso, quando for recolher as contribuições atrasadas, terá que calcular os valores acrescidos de multa e juros.

No BRASIL, considerando o acumulado até setembro/2024, o percentual de MEI ADIMPLENTES é de 58,1% (9.396.490).

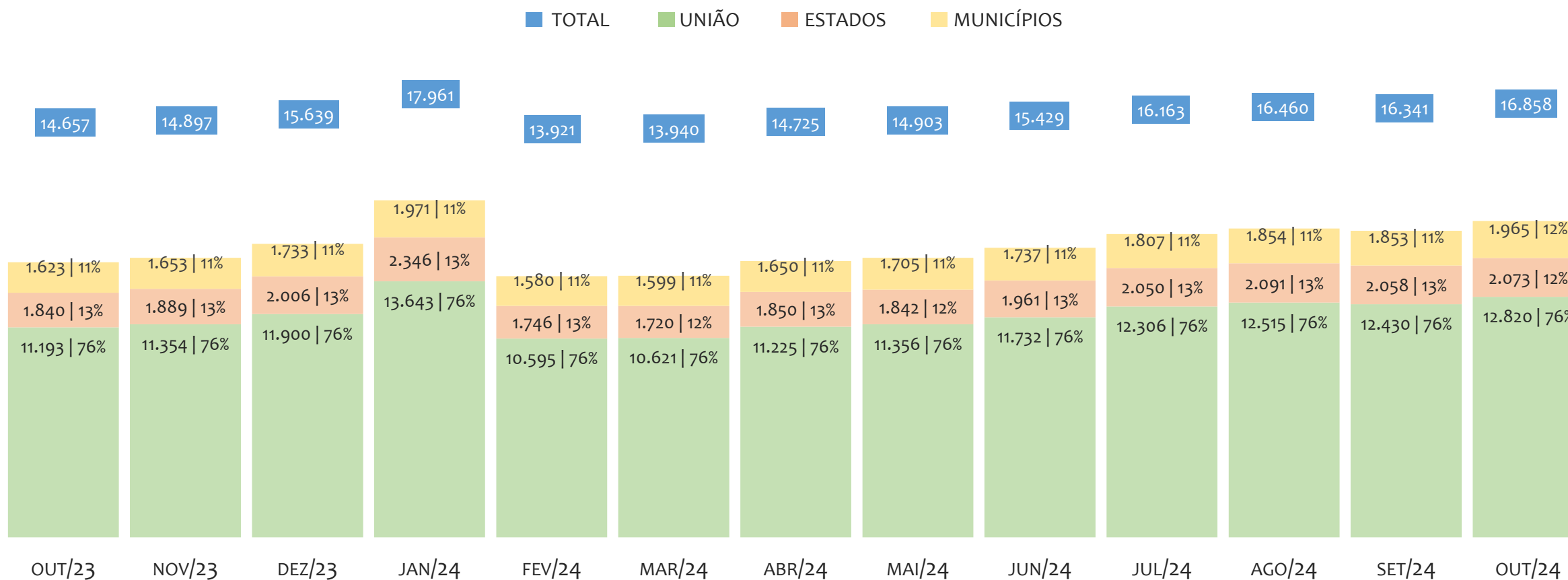
HISTÓRICO DE ARRECAÇÃO ANUAL DO SIMPLES NACIONAL, BRASIL, 2010 A OUTUBRO/2024 A PREÇOS CORRENTES, EM R\$ MILHÕES

■ TOTAL ■ UNIÃO ■ ESTADOS ■ MUNICÍPIOS



No BRASIL, no período de 2010 a outubro/2024, o percentual de participação de arrecadação da UNIÃO variou entre 75,1% e 78,5%, dos ESTADOS entre 12,3% e 17,7% e dos MUNICÍPIOS entre 7,3% e 10,0%. Neste ano, de 2021, a arrecadação da UNIÃO, em R\$ milhões, foi de 98.179 (76,5%), dos ESTADOS foi de 17.291 (13,5%) e dos MUNICÍPIOS foi de 12.805 (10,0%).


HISTÓRICO DE ARRECAÇÃO MENSAL DO SIMPLES NACIONAL, BRASIL, OUT/2023 A OUT/2024 A PREÇOS CORRENTES, EM R\$ MILHÕES



No BRASIL, no período de out/2023 a out/2024, o percentual de participação de arrecadação da UNIÃO variou entre 76,0% e 76,4%, dos ESTADOS entre 12,3% e 13,1% e dos MUNICÍPIOS entre 11,0% e 11,7%. Neste último mês, out/2024, a arrecadação da UNIÃO, em R\$ milhões, foi de 12.820 (76,0%), dos ESTADOS foi de 2.073 (12,3%) e dos MUNICÍPIOS foi de 1.965 (11,7%).

RANKING MEI+MPE, BRASIL, POR REGIÃO, ACUMULADO ATÉ JUNHO/2025

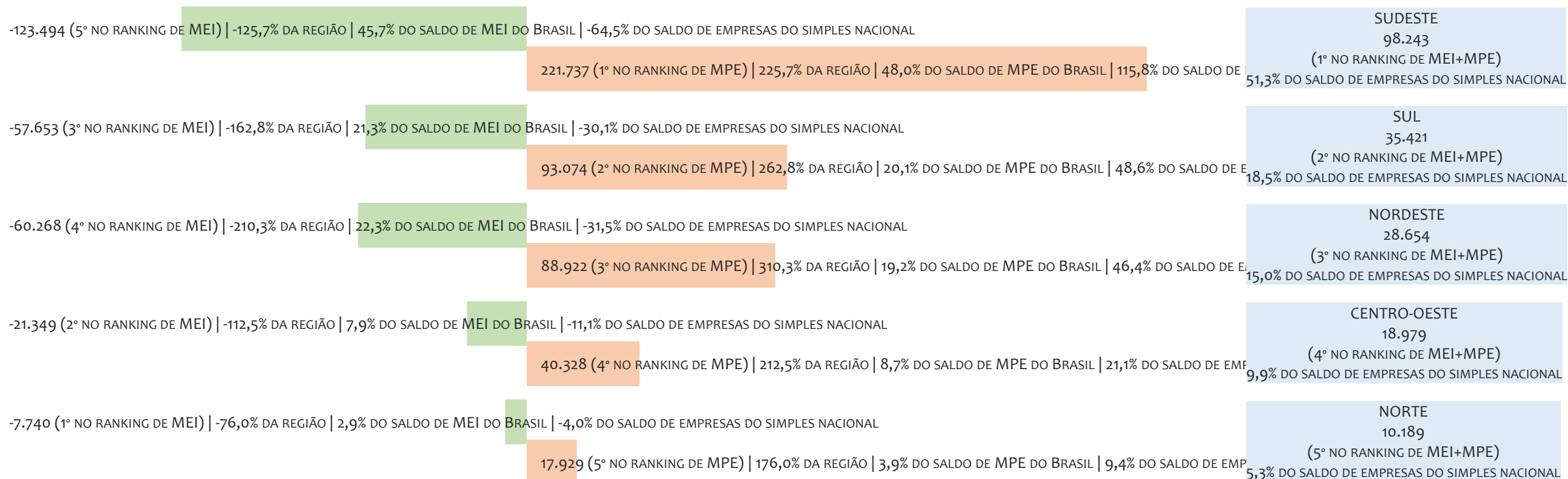
■ TOTAL ■ MEI ■ MPE



No BRASIL, considerando o acumulado até junho/2025, a REGIÃO SUDESTE é a região com maior número de MEI+MPE com 12.094.677 empresas, sendo 8.242.330 MEI (68,1%) e 3.852.347 MPE (31,9%). Este número de MEI representa 52,0% do total de MEI no país e 34,9% do total de empresas do SIMPLES NACIONAL. Este número de MPE representa 24,3% do total de MPE do país e 16,3% do total de empresas do SIMPLES NACIONAL.

RANKING MEI+MPE, BRASIL, POR REGIÃO, SALDO DE JUNHO/2025

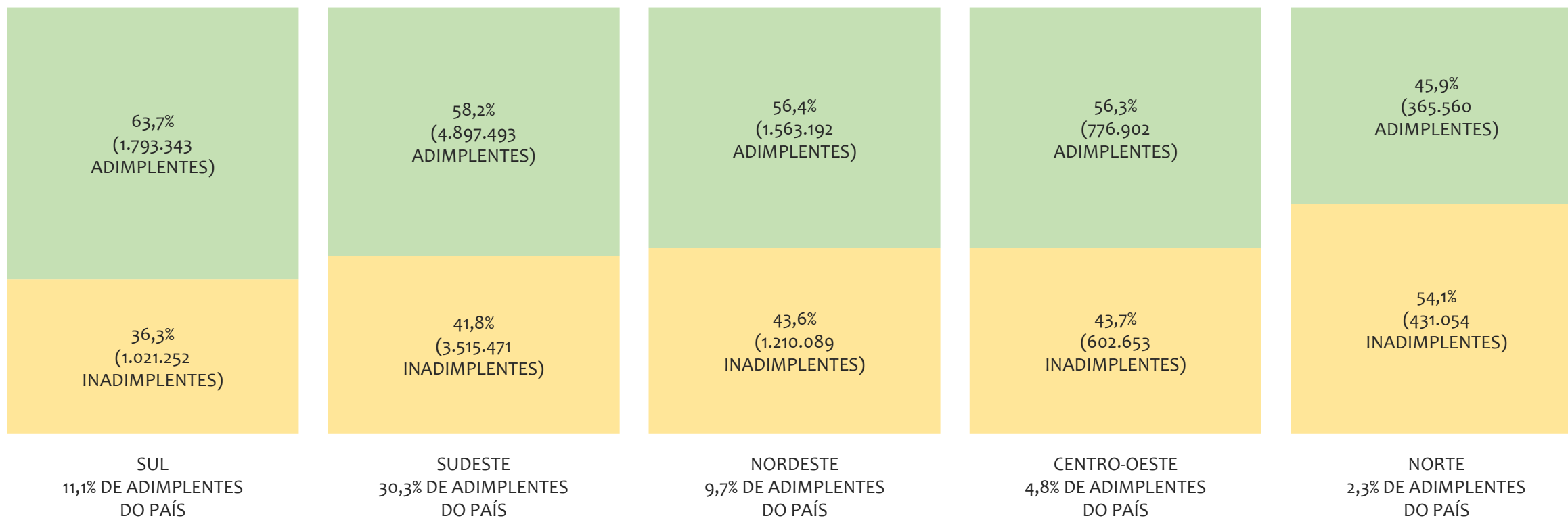
■ TOTAL ■ MEI ■ MPE



O SALDO do mês é calculado pela diferença entre novos cadastros e cadastros excluídos no mês. No BRASIL, considerando o mês de junho/2025, a REGIÃO SUDESTE é a região com maior SALDO de MEI+MPE com 98.243 empresas, sendo -123.494 MEI (-125,7%) e 221.737 MPE (225,7%). Este SALDO de MEI representa 45,7% do SALDO de MEI no país e -64,5% do SALDO de empresas do SIMPLES NACIONAL. Este SALDO de MPE representa -82,0% do SALDO de MPE do país e 115,8% do SALDO de empresas do SIMPLES NACIONAL.

PERCENTUAL DE ADIMPLÊNCIA E INADIMPLÊNCIA DO MEI, BRASIL, POR REGIÃO, SETEMBRO/2024

■ ADIMPLENTES ■ INADIMPLENTES



No BRASIL, considerando o acumulado até setembro/2024, a REGIÃO SUL apresenta o maior PERCENTUAL de ADIMPLENTES dentro da mesma região, com 63,7% (1.793.343), sendo que este grupo equivale a 19,1% dos ADIMPLENTES do BRASIL.

RANKING POR UNIDADE FEDERATIVA, ACUMULADO ATÉ JUNHO/2025

UF	MEI
1° SÃO PAULO	4.422.112
2° MINAS GERAIS	1.726.268
3° RIO DE JANEIRO	1.704.567
4° PARANÁ	1.038.749
5° RIO GRANDE DO SUL	970.264
6° BAHIA	804.331
7° SANTA CATARINA	786.676
8° GOIÁS	591.945
9° PERNAMBUCO	483.830
10° CEARÁ	444.986
11° ESPÍRITO SANTO	389.383
12° PARÁ	326.608
13° MATO GROSSO	296.328
14° DISTRITO FEDERAL	258.726
15° MATO GROSSO DO SUL	220.087
16° PARAÍBA	205.669
17° RIO GRANDE DO NORTE	186.680
18° MARANHÃO	182.982
19° AMAZONAS	168.986
20° ALAGOAS	151.066
21° PIAUÍ	119.831
22° SERGIPE	104.205
23° TOCANTINS	101.065
24° RONDÔNIA	97.525
25° RORAIMA	28.848
26° AMAPÁ	27.099
27° ACRE	26.854

UF	MPE
1° SÃO PAULO	2.379.040
2° MINAS GERAIS	798.347
3° PARANÁ	612.786
4° RIO DE JANEIRO	530.791
5° RIO GRANDE DO SUL	516.425
6° SANTA CATARINA	414.538
7° BAHIA	386.408
8° GOIÁS	283.073
9° CEARÁ	230.802
10° PERNAMBUCO	168.380
11° PARÁ	154.250
12° MATO GROSSO	150.461
13° ESPÍRITO SANTO	144.169
14° MARANHÃO	140.319
15° DISTRITO FEDERAL	134.475
16° MATO GROSSO DO SUL	94.218
17° AMAZONAS	85.762
18° RIO GRANDE DO NORTE	85.287
19° PARAÍBA	82.249
20° PIAUÍ	79.356
21° ALAGOAS	60.347
22° RONDÔNIA	50.249
23° TOCANTINS	47.577
24° SERGIPE	44.992
25° AMAPÁ	21.279
26° ACRE	16.781
27° RORAIMA	15.195

UF	TOTAL
1° SÃO PAULO	6.801.152
2° MINAS GERAIS	2.524.615
3° RIO DE JANEIRO	2.235.358
4° PARANÁ	1.651.535
5° RIO GRANDE DO SUL	1.486.689
6° SANTA CATARINA	1.201.214
7° BAHIA	1.190.739
8° GOIÁS	875.018
9° CEARÁ	675.788
10° PERNAMBUCO	652.210
11° ESPÍRITO SANTO	533.552
12° PARÁ	480.858
13° MATO GROSSO	446.789
14° DISTRITO FEDERAL	393.201
15° MARANHÃO	323.301
16° MATO GROSSO DO SUL	314.305
17° PARAÍBA	287.918
18° RIO GRANDE DO NORTE	271.967
19° AMAZONAS	254.748
20° ALAGOAS	211.413
21° PIAUÍ	199.187
22° SERGIPE	149.197
23° TOCANTINS	148.642
24° RONDÔNIA	147.774
25° AMAPÁ	48.378
26° RORAIMA	44.043
27° ACRE	43.635

RANKING POR UNIDADE FEDERATIVA, SALDO DE JUNHO/2025


UF	MEI
1° AMAZONAS	-9
2° AMAPÁ	-244
3° RORAIMA	-263
4° RONDÔNIA	-1.053
5° TOCANTINS	-1.183
6° ACRE	-1.909
7° PIAUÍ	-2.660
8° ALAGOAS	-2.718
9° SERGIPE	-2.855
10° MARANHÃO	-2.973
11° PARÁ	-3.079
12° RIO GRANDE DO NORTE	-3.528
13° MATO GROSSO DO SUL	-3.531
14° DISTRITO FEDERAL	-4.124
15° ESPÍRITO SANTO	-4.700
16° MATO GROSSO	-5.419
17° PERNAMBUCO	-6.046
18° PARAÍBA	-6.885
19° GOIÁS	-8.275
20° RIO DE JANEIRO	-11.795
21° SANTA CATARINA	-15.236
22° CEARÁ	-15.397
23° BAHIA	-17.206
24° PARANÁ	-20.946
25° RIO GRANDE DO SUL	-21.471
26° MINAS GERAIS	-37.384
27° SÃO PAULO	-69.615

UF	MPE
1° SÃO PAULO	128.180
2° MINAS GERAIS	57.298
3° PARANÁ	34.591
4° RIO GRANDE DO SUL	31.461
5° RIO DE JANEIRO	27.112
6° SANTA CATARINA	27.022
7° BAHIA	25.098
8° CEARÁ	20.061
9° GOIÁS	16.491
10° PERNAMBUCO	11.389
11° MATO GROSSO	10.046
12° ESPÍRITO SANTO	9.147
13° PARAÍBA	9.112
14° DISTRITO FEDERAL	7.611
15° PARÁ	7.017
16° MATO GROSSO DO SUL	6.180
17° MARANHÃO	5.432
18° RIO GRANDE DO NORTE	5.409
19° ALAGOAS	4.252
20° PIAUÍ	4.166
21° SERGIPE	4.003
22° TOCANTINS	2.538
23° AMAZONAS	2.517
24° RONDÔNIA	2.347
25° ACRE	2.294
26° RORAIMA	645
27° AMAPÁ	571

UF	TOTAL
1° SÃO PAULO	58.565
2° MINAS GERAIS	19.914
3° RIO DE JANEIRO	15.317
4° PARANÁ	13.645
5° SANTA CATARINA	11.786
6° RIO GRANDE DO SUL	9.990
7° GOIÁS	8.216
8° BAHIA	7.892
9° PERNAMBUCO	5.343
10° CEARÁ	4.664
11° MATO GROSSO	4.627
12° ESPÍRITO SANTO	4.447
13° PARÁ	3.938
14° DISTRITO FEDERAL	3.487
15° MATO GROSSO DO SUL	2.649
16° AMAZONAS	2.508
17° MARANHÃO	2.459
18° PARAÍBA	2.227
19° RIO GRANDE DO NORTE	1.881
20° ALAGOAS	1.534
21° PIAUÍ	1.506
22° TOCANTINS	1.355
23° RONDÔNIA	1.294
24° SERGIPE	1.148
25° ACRE	385
26° RORAIMA	382
27° AMAPÁ	327

PERCENTUAL DE ADIMPLÊNCIA E INADIMPLÊNCIA DO MEI, BRASIL, POR UF, SETEMBRO/2024

■ ADIMPLENTES ■ INADIMPLENTES

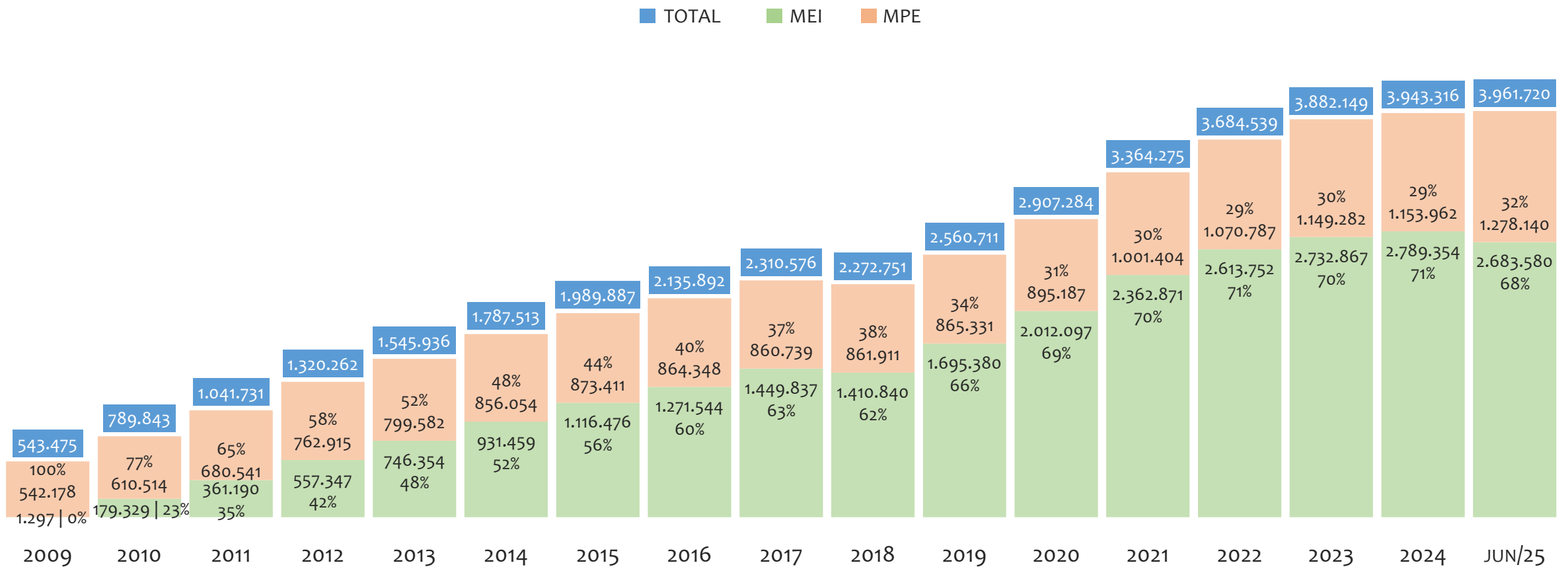


No BRASIL, considerando o acumulado até setembro/2024, a UF MINAS GERAIS apresenta o maior PERCENTUAL de ADIMPLENTES dentro do mesmo estado, com 65,2% (1.151.745 adimplentes), sendo que este grupo equivale a 12,3% dos ADIMPLENTES do BRASIL.



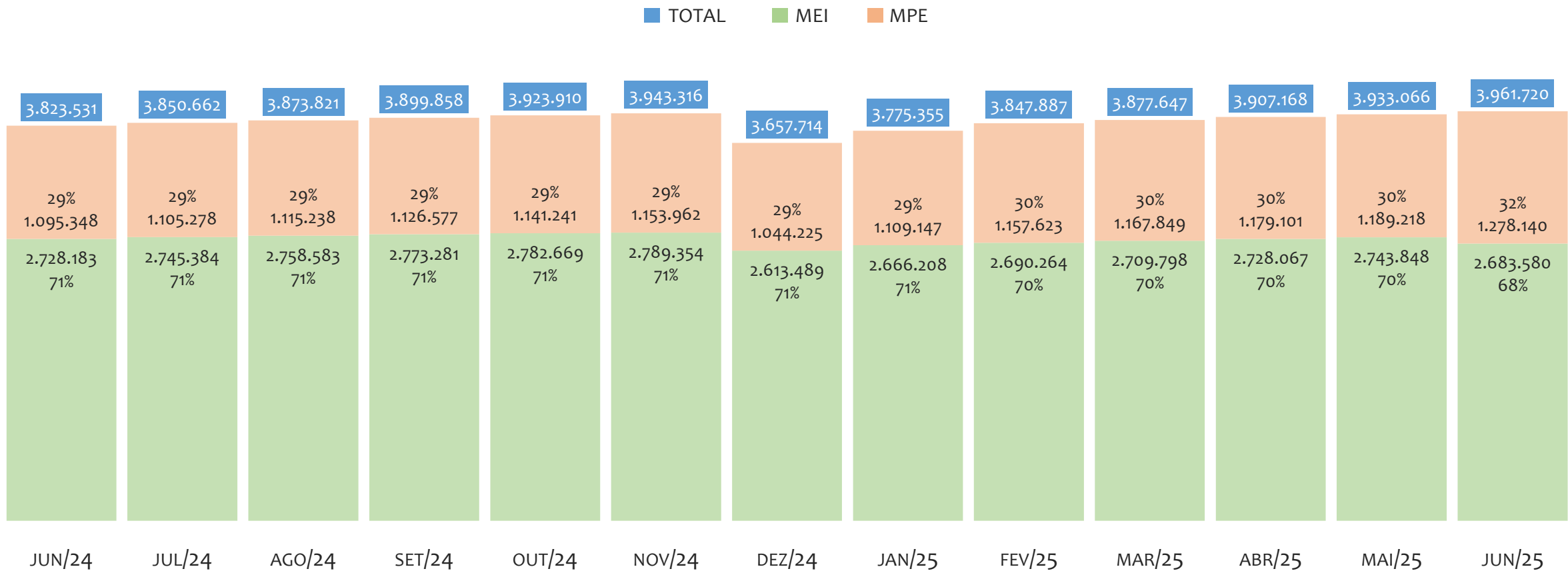
REGIÃO NORDESTE

HISTÓRICO ANUAL DO ACUMULADO DE MEI, MPE E TOTAL, REGIÃO NORDESTE, 2009 A JUNHO/2025



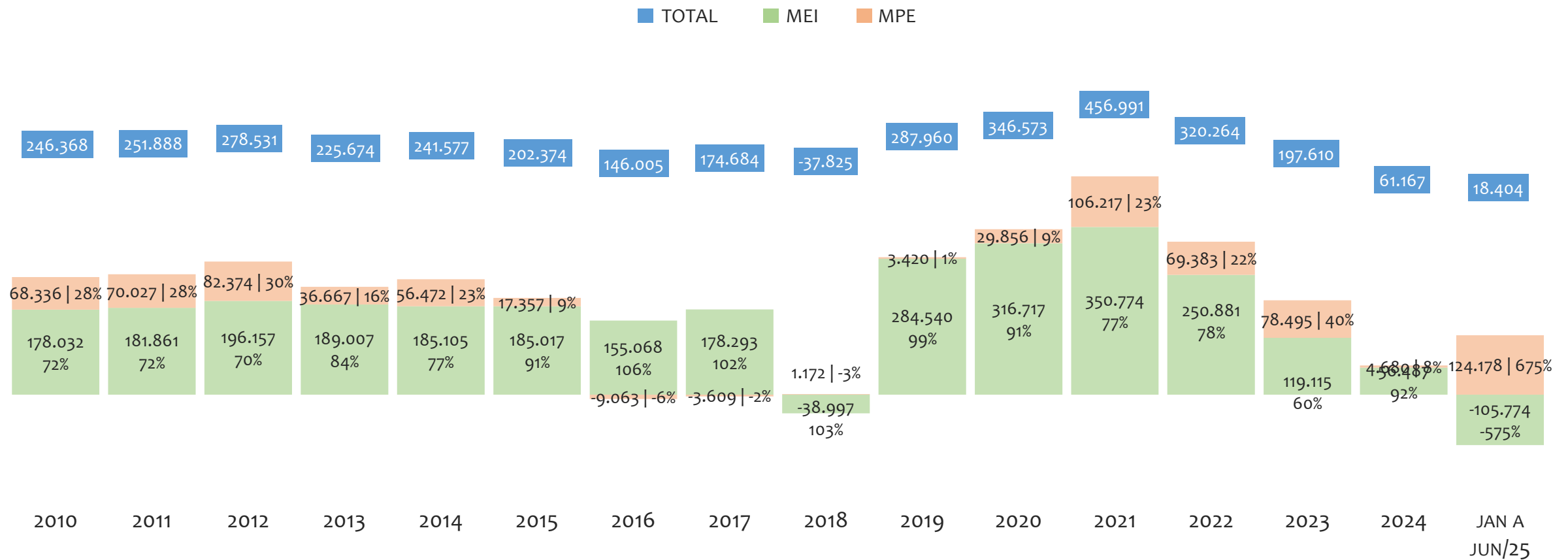
Na Região NORDESTE, de 2009 a junho/2025, o crescimento de microempreendedores individuais (MEI) de 206807% (1.297 para 2.683.580) é superior ao crescimento de micro e pequenas empresas (MPE) de 136% (542.178 para 1.278.140). No TOTAL (MEI + MPE), o crescimento no mesmo período é de 629% (543.475 para 3.961.720). A taxa média de crescimento anual composta é de 61% ao ano para MEI, 6% ao ano para MPE e 13% ao ano para MEI + MPE. Ainda neste mesmo período, a participação do MEI cresceu de 0% para 68% do total das empresas cadastradas no SIMPLES NACIONAL.

HISTÓRICO MENSAL DO ACUMULADO DE MEI, MPE E TOTAL, REGIÃO NORDESTE, JUN/2024 A JUN/2025



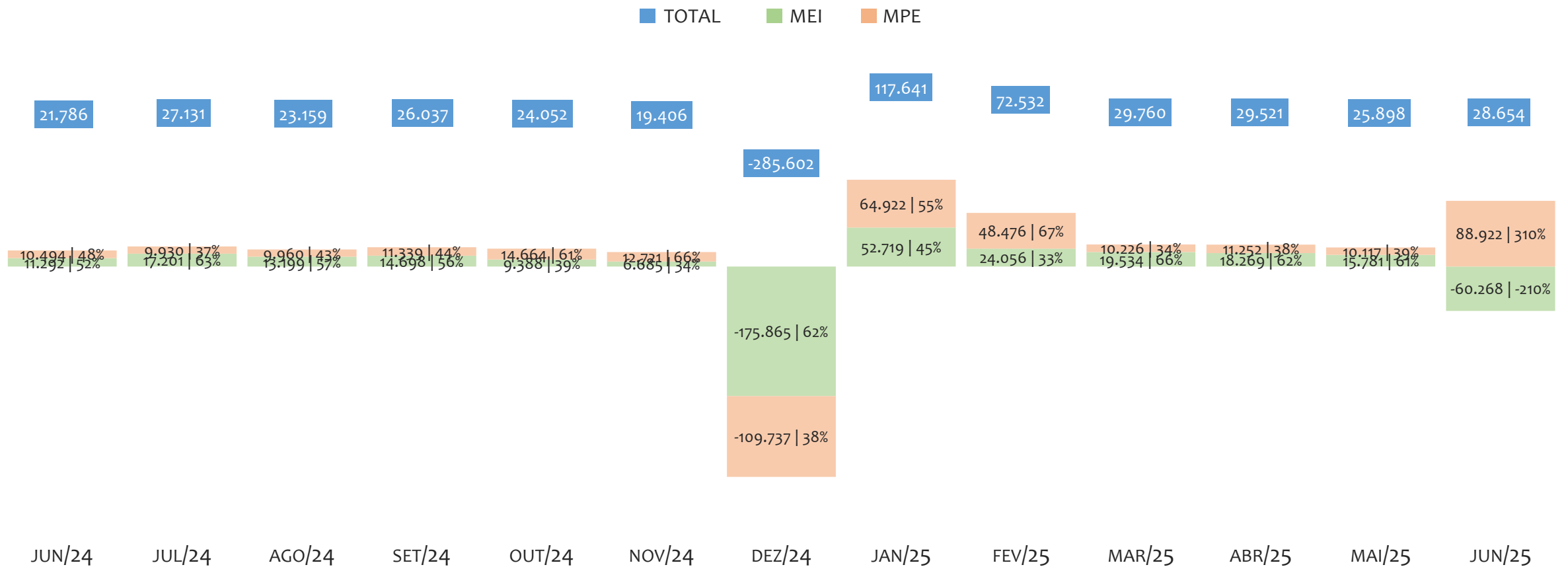
Na Região NORDESTE, de junho/2024 a junho/2025, o crescimento de microempreendedores individuais (MEI) de -1,6% (2.728.183 para 2.683.580) é inferior ao crescimento de micro e pequenas empresas (MPE) de 16,7% (1.095.348 para 1.278.140). No TOTAL (MEI + MPE), o crescimento no mesmo período é de 3,6% (3.823.531 para 3.961.720). A taxa média de crescimento mensal composta é de -0,1% ao mês para MEI, 1,3% ao mês para MPE e 0,3% ao mês para MEI + MPE. Ainda neste mesmo período, a participação do MEI cresceu de 71% para 68% do total das empresas cadastradas no SIMPLES NACIONAL.

HISTÓRICO ANUAL DO SALDO DE MEI, MPE E TOTAL, REGIÃO NORDESTE, 2010 A JUNHO/2025



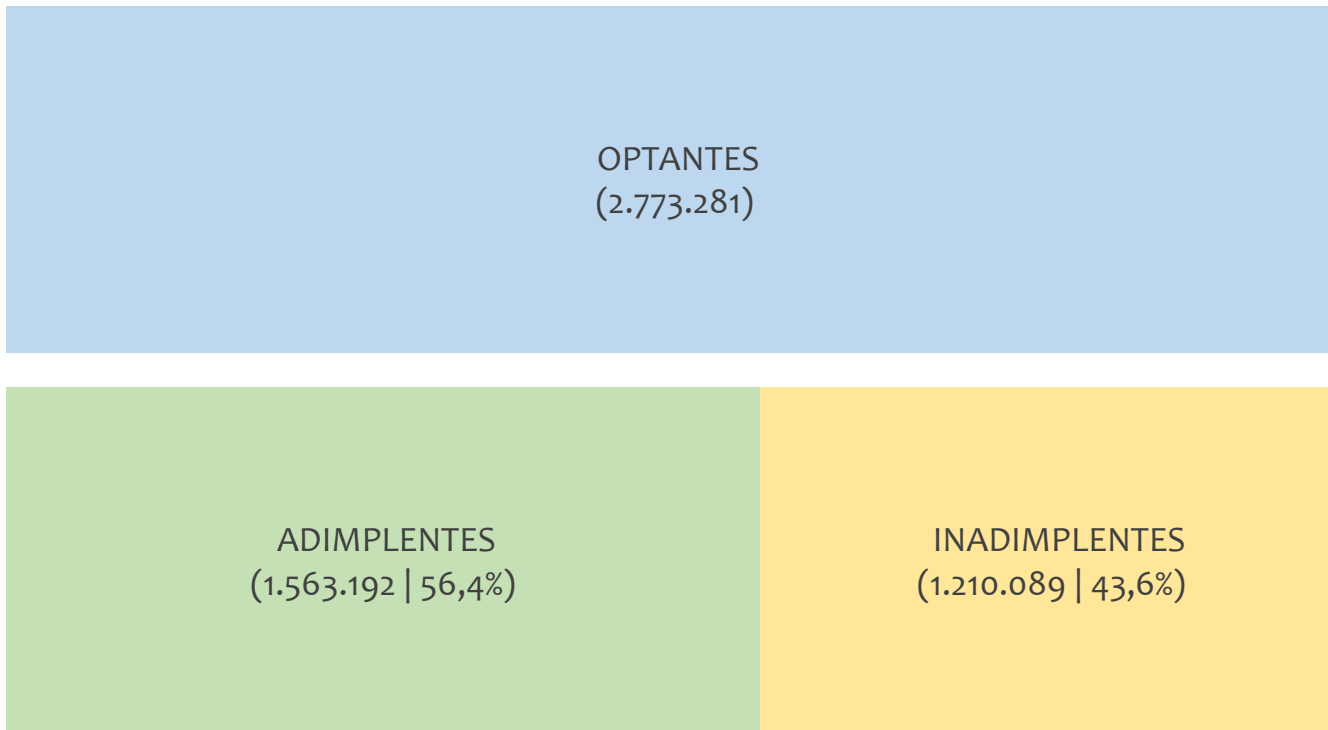
O SALDO anual é calculado pela diferença entre novos cadastros e cadastros excluídos em cada ano. A queda brusca do SALDO em 2016 e 2018 deve-se ao reprocessamento acumulado dos cadastros de MEI e MPE vinculados ao Simples Nacional com a exclusão dos inativos, inadimplentes etc. Na Região NORDESTE, o maior saldo de MEI ocorre em 2021 (350.774) e o menor em (-105.774). O maior saldo de MPE ocorre em (124.178) e o menor em 2016 (-9.063). O maior saldo no TOTAL (MPE + MEI) ocorre em 2021 (456.991) e o menor em 2018 (-37.825).

HISTÓRICO MENSAL DO SALDO DE MEI, MPE E TOTAL, REGIÃO NORDESTE, JUN/2024 A JUN/2025



O SALDO mensal é calculado pela diferença entre novos cadastros e cadastros excluídos em cada mês. A queda brusca do SALDO em JANEIRO deve-se ao reprocessamento dos cadastros de MEI e MPE vinculados ao Simples Nacional com a exclusão dos inativos, inadimplentes etc. Na Região NORDESTE, o maior saldo de MEI ocorre em jan/25 (52.719) e o menor em dez/24 (-175.865). O maior saldo de MPE ocorre em jun/25 (88.922) e o menor em dez/24 (-109.737). O maior saldo no TOTAL (MPE + MEI) ocorre em jan/25 (117.641) e o menor em dez/24 (-285.602).

PERCENTUAL DE ADIMPLÊNCIA E INADIMPLÊNCIA DO MEI, REGIÃO NORDESTE, SETEMBRO/2024



No caso do MEI estar inadimplente com os pagamentos (DAS), qual é o prejuízo ou penalidade que o MEI terá junto ao INSS/Previdência Social?

Primeiro, não terá esse tempo inadimplente contado para nenhum benefício da previdência social.

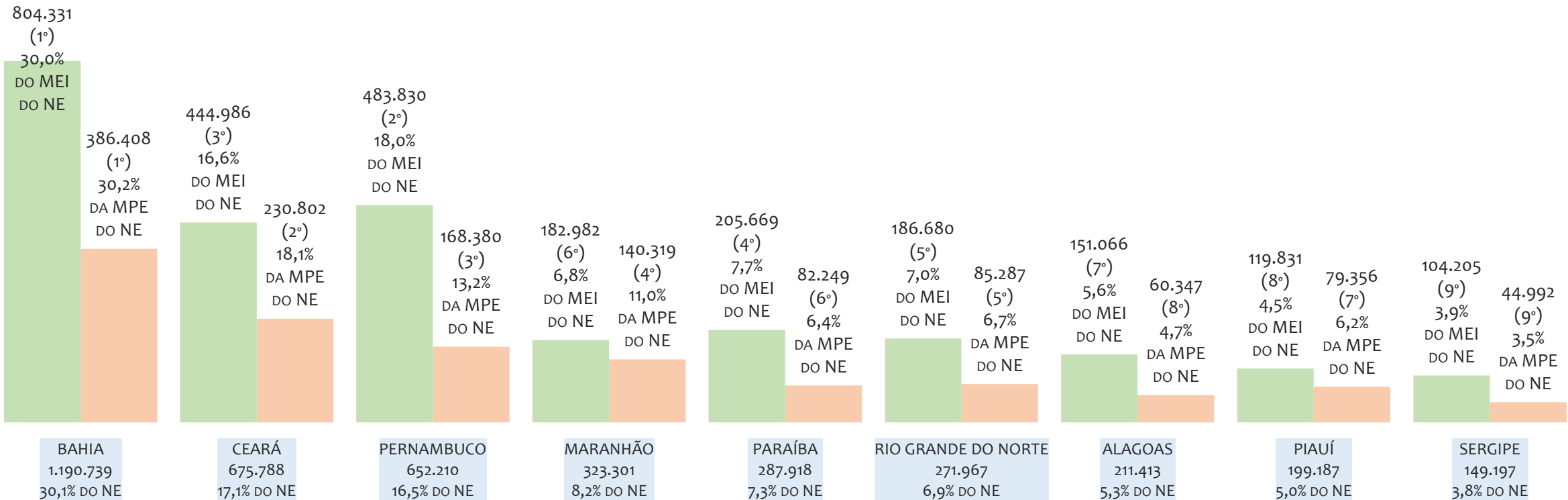
Segundo, caso necessite de algum benefício não programado, como auxílio doença, pensão por morte ou salário maternidade, por exemplo, poderá não ter direito a esses.

Além disso, quando for recolher as contribuições atrasadas, terá que calcular os valores acrescidos de multa e juros.

Na Região NORDESTE, considerando o acumulado até setembro/2024, o percentual de MEI ADIMPLENTES é de 56,4% (1.563.192).

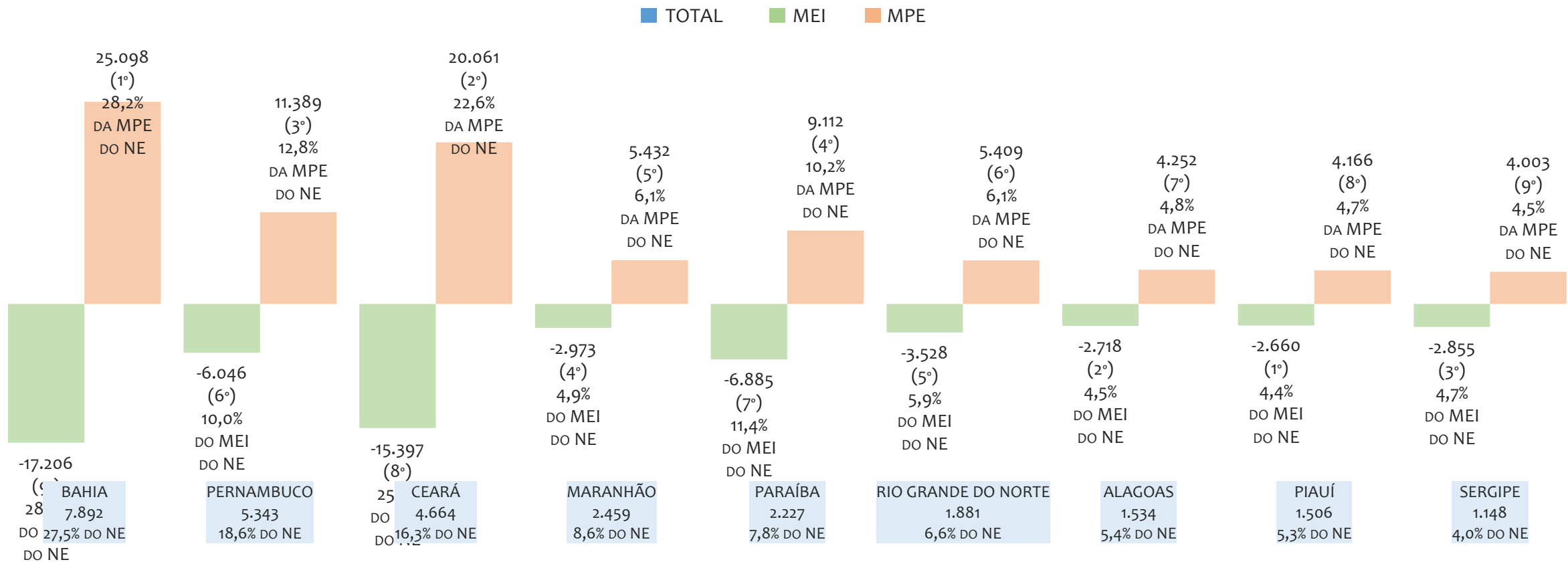
RANKING MEI+MPE, REGIÃO NORDESTE, POR UF, ACUMULADO ATÉ JUNHO/2025

TOTAL MEI MPE



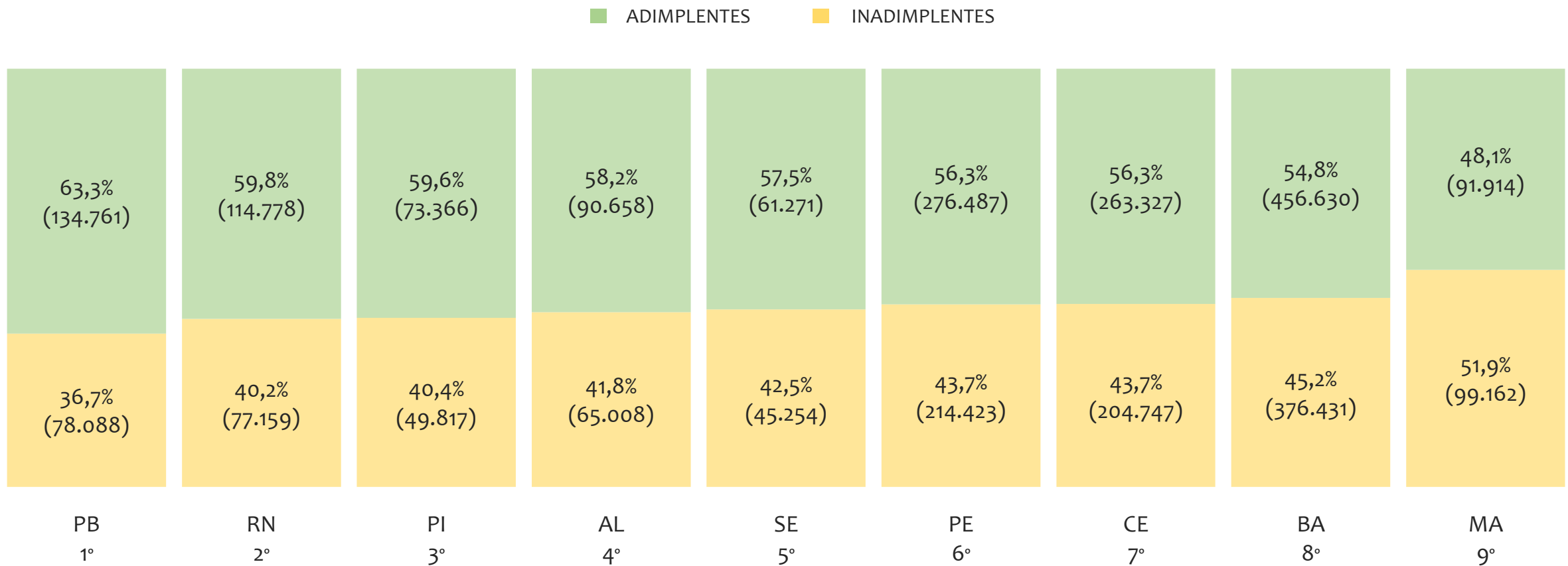
Na Região NORDESTE, considerando o acumulado até junho/2025, a UF BAHIA é o estado com maior número de MEI+MPE com 1.190.739 empresas, sendo 804.331 MEI (67,5%) e 386.408 MPE (32,5%). Este número de MEI representa 30,0% do total de MEI da região e 20,3% do total de empresas da região cadastradas no SIMPLES NACIONAL. Este número de MPE representa 30,2% do total de MPE da região e 9,8% do total de empresas da região cadastradas no SIMPLES NACIONAL.

RANKING MEI+MPE, REGIÃO NORDESTE, POR UF, SALDO DE JUNHO/2025



O SALDO do mês é calculado pela diferença entre novos cadastros e cadastros excluídos no mês. Na Região NORDESTE, considerando o mês de junho/2025, a UF BAHIA é o estado com maior SALDO de MEI+MPE com 7.892 empresas, sendo -17.206 MEI (-218,0%) e 25.098 MPE (318,0%). Este SALDO de MEI representa 28,5% do SALDO de MEI da região e -60,0% do SALDO de empresas da região cadastradas no SIMPLES NACIONAL. Este SALDO de MPE representa -41,6% do SALDO de MPE da região e 87,6% do SALDO de empresas da região cadastradas no SIMPLES NACIONAL.

PERCENTUAL DE ADIMPLÊNCIA E INADIMPLÊNCIA DO MEI, REGIÃO NORDESTE, POR UF, SETEMBRO/2024

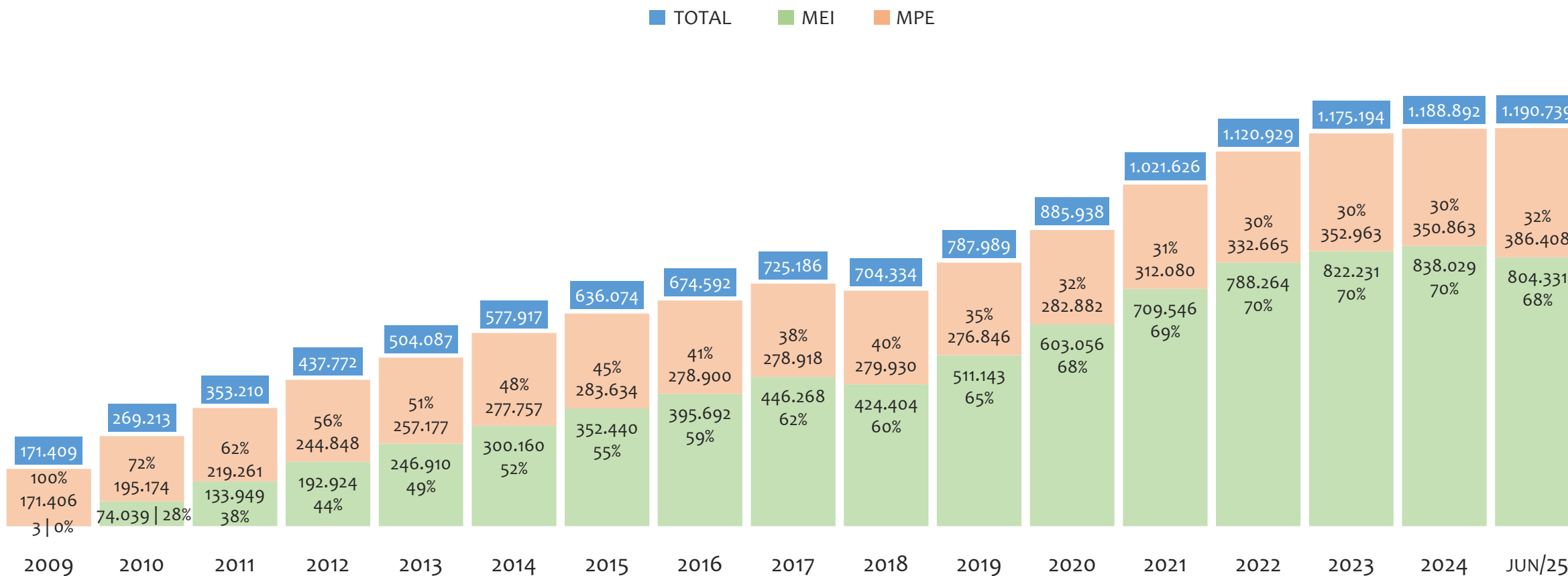


Na Região NORDESTE, considerando o acumulado até setembro/2024, a UF PARAÍBA apresenta o maior PERCENTUAL de ADIMPLENTES dentro do mesmo estado, com 63,3% (134.761 adimplentes), sendo que este grupo equivale a 8,6% dos ADIMPLENTES da REGIÃO NORDESTE.



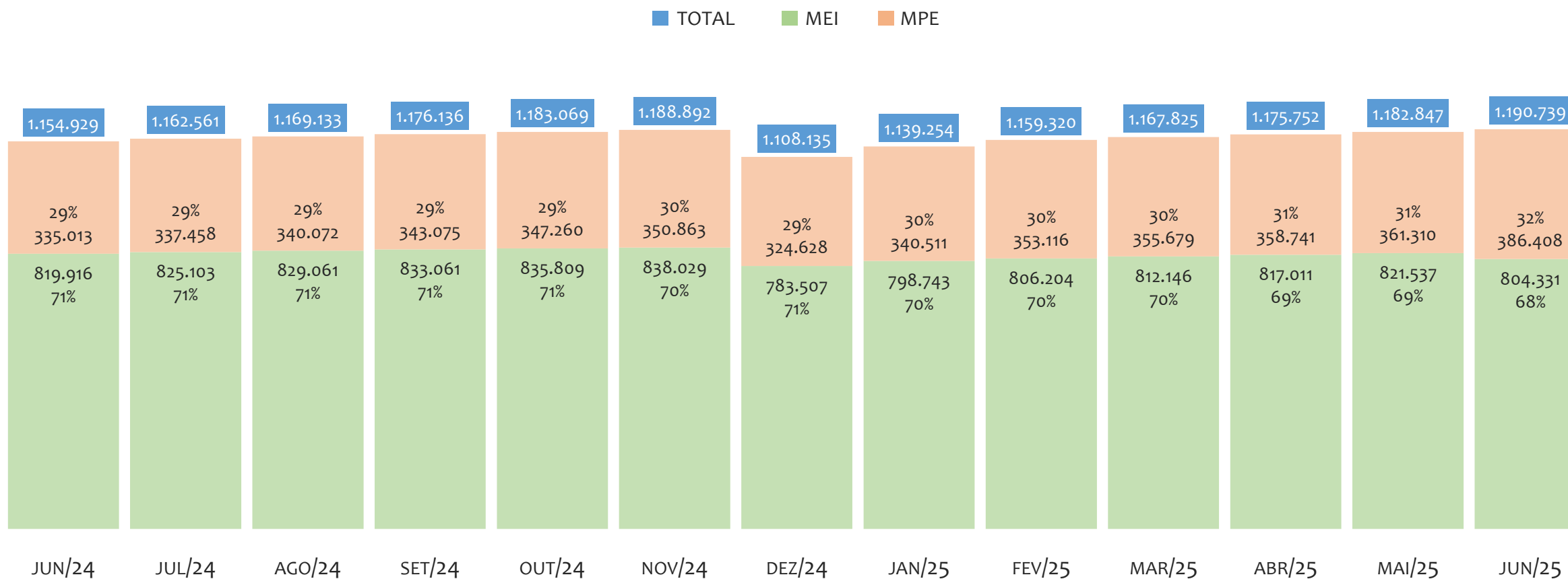
BAHIA

HISTÓRICO ANUAL DO ACUMULADO DE MEI, MPE E TOTAL, ESTADO da BAHIA, 2009 A JUNHO/2025



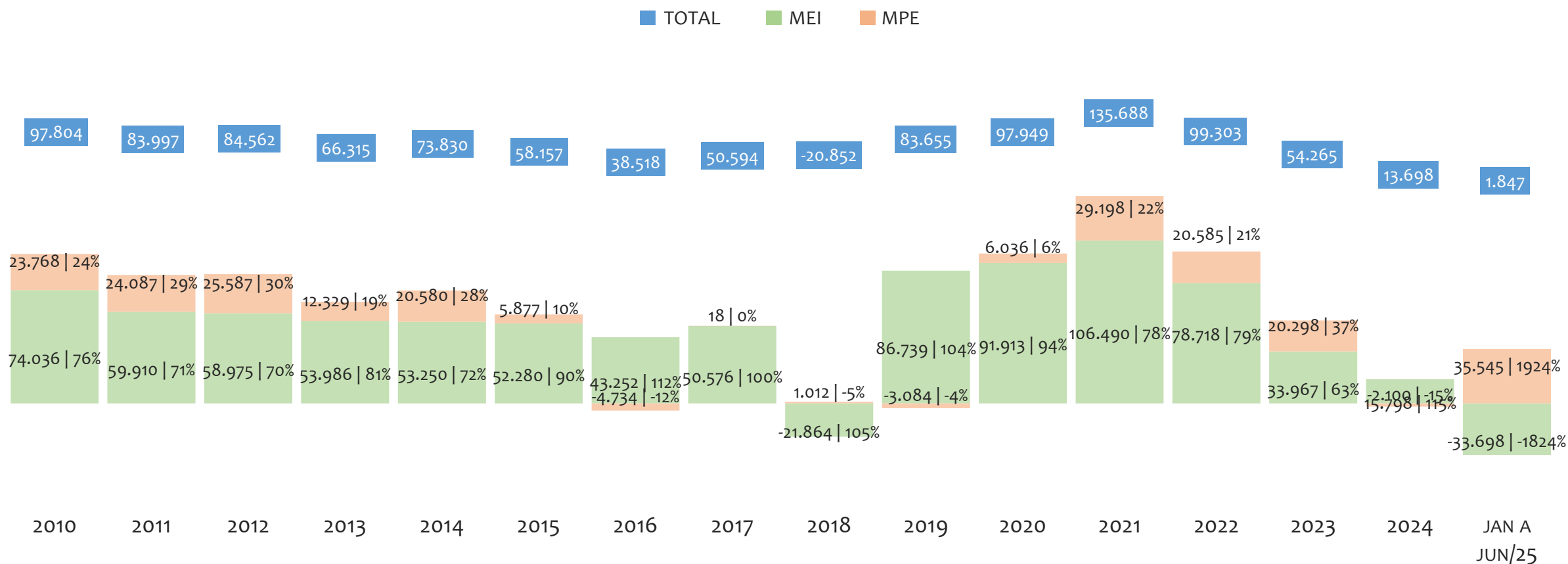
No Estado da BAHIA, de 2009 a junho/2025, o crescimento de microempreendedores individuais (MEI) de 26810933% (3 para 804.331) é superior ao crescimento de micro e pequenas empresas (MPE) de 125% (171.406 para 386.408). No TOTAL (MEI + MPE), o crescimento no mesmo período é de 595% (171.409 para 1.190.739). A taxa média de crescimento anual composta é de 118% ao ano para MEI, 5% ao ano para MPE e 13% ao ano para MEI + MPE. Ainda neste mesmo período, a participação do MEI cresceu de 0% para 68% do total das empresas cadastradas no SIMPLES NACIONAL.

HISTÓRICO MENSAL DO ACUMULADO DE MEI, MPE E TOTAL, ESTADO da BAHIA, JUN/2024 A JUN/2025



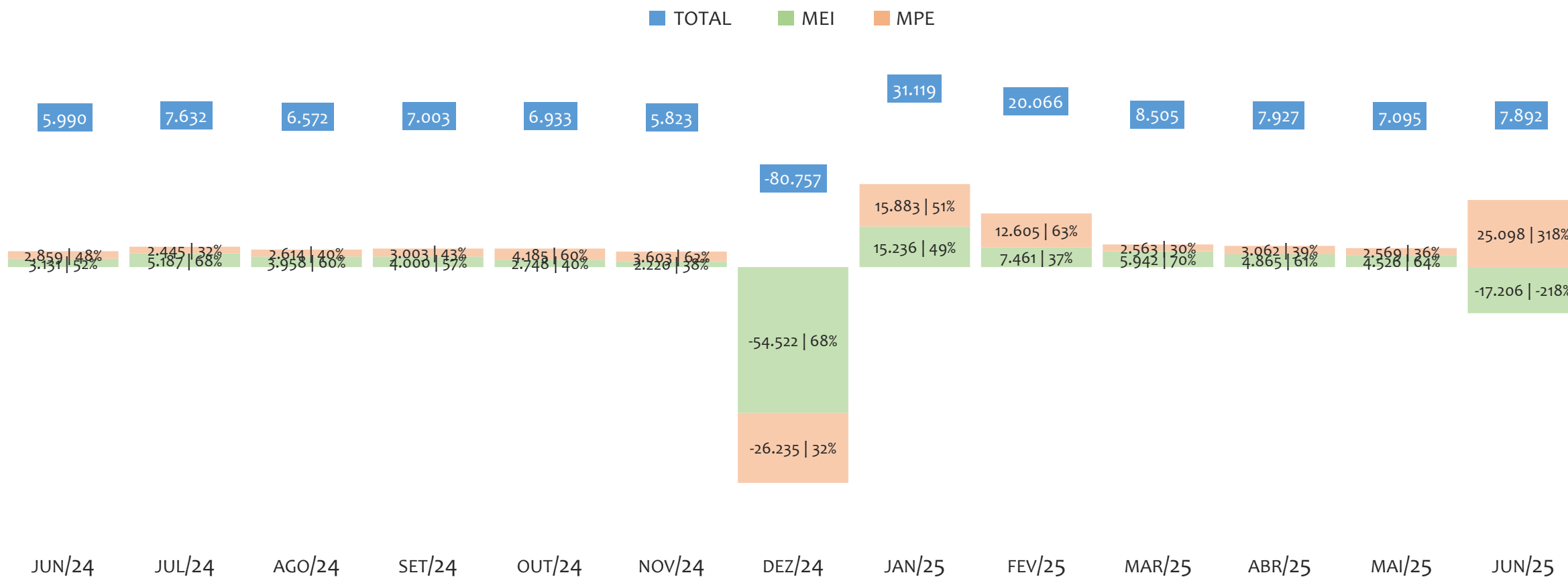
No Estado da BAHIA, de junho/2024 a junho/2025, o crescimento de microempreendedores individuais (MEI) de -1,9% (819.916 para 804.331) é inferior ao crescimento de micro e pequenas empresas (MPE) de 15,3% (335.013 para 386.408). No TOTAL (MEI + MPE), o crescimento no mesmo período é de 3,1% (1.154.929 para 1.190.739). A taxa média de crescimento mensal composta é de -0,2% ao mês para MEI, 1,2% ao mês para MPE e 0,3% ao mês para MEI + MPE. Ainda neste mesmo período, a participação do MEI cresceu de 71% para 68% do total das empresas cadastradas no SIMPLES NACIONAL.

HISTÓRICO ANUAL DO SALDO DE MEI, MPE E TOTAL, ESTADO da BAHIA, 2010 A JUNHO/2025



O SALDO anual é calculado pela diferença entre novos cadastros e cadastros excluídos em cada ano. A queda brusca do SALDO em 2016 e 2018 deve-se ao reprocessamento acumulado dos cadastros de MEI e MPE vinculados ao Simples Nacional com a exclusão dos inativos, inadimplentes etc. No Estado da BAHIA, o maior saldo de MEI ocorre em 2021 (106.490) e o menor em (-33.698). O maior saldo de MPE ocorre em (35.545) e o menor em 2016 (-4.734). O maior saldo no TOTAL (MPE + MEI) ocorre em 2021 (135.688) e o menor em 2018 (-20.852).


HISTÓRICO MENSAL DO SALDO DE MEI, MPE E TOTAL, ESTADO da BAHIA, JUN/2024 A JUN/2025



O SALDO mensal é calculado pela diferença entre novos cadastros e cadastros excluídos em cada mês. A queda brusca do SALDO em JANEIRO deve-se ao reprocessamento dos cadastros de MEI e MPE vinculados ao Simples Nacional com a exclusão dos inativos, inadimplentes etc. No Estado da BAHIA, o maior saldo de MEI ocorre em jan/25 (15.236) e o menor em dez/24 (-54.522). O maior saldo de MPE ocorre em jun/25 (25.098) e o menor em dez/24 (-26.235). O maior saldo no TOTAL (MPE + MEI) ocorre em jan/25 (31.119) e o menor em dez/24 (-80.757).

RANKING DE MEI+MPE DOS 5 PRINCIPAIS CNAES, ESTADO da BAHIA, ACUMULADO ATÉ 05/07/2025


TOTAL MEI MPE



No Estado da BAHIA, considerando o acumulado até 05/07/2025, o CNAE com maior número de MEI+MPE é Comércio Varejista De Artigos Do Vestuário E Acessórios, com 68.982, representando 5,8% do TOTAL de MEI+MPE. Desse montante, 77,2% são MEI (53.221) e 22,8% são MPE (15.761).

RANKING DE MEI DOS 5 PRINCIPAIS CNAES, ESTADO da BAHIA, ACUMULADO ATÉ 05/07/2025


■ TOTAL ■ MEI ■ MPE



No Estado da BAHIA, considerando o acumulado até 05/07/2025, o CNAE com maior número de MEI é Comércio Varejista De Artigos Do Vestuário E Acessórios, com 53.221, representando 77,2% do total dentro do segmento e 6,6% do TOTAL de MEI.

RANKING DE MPE DOS 5 PRINCIPAIS CNAES, ESTADO da BAHIA, ACUMULADO ATÉ 05/07/2025

■ TOTAL ■ MEI ■ MPE



No Estado da BAHIA, considerando o acumulado até 05/07/2025, o CNAE com maior número de MPE é Comércio Varejista De Mercadorias Em Geral, Com Predominância De Produtos Alimentícios - Minimercados, Mercearias E Armazéns, com 23.414, representando 41,8% do total dentro do segmento e 6,1% do TOTAL de MPE.

PERCENTUAL DE ADIMPLÊNCIA E INADIMPLÊNCIA DO MEI, ESTADO da BAHIA, SETEMBRO/2024

OPTANTES
(833.061)

ADIMPLENTES
(456.630 | 54,8%)

INADIMPLENTES
(376.431 | 45,2%)

No caso do MEI estar inadimplente com os pagamentos (DAS), qual é o prejuízo ou penalidade que o MEI terá junto ao INSS/Previdência Social?

Primeiro, não terá esse tempo inadimplente contado para nenhum benefício da previdência social.

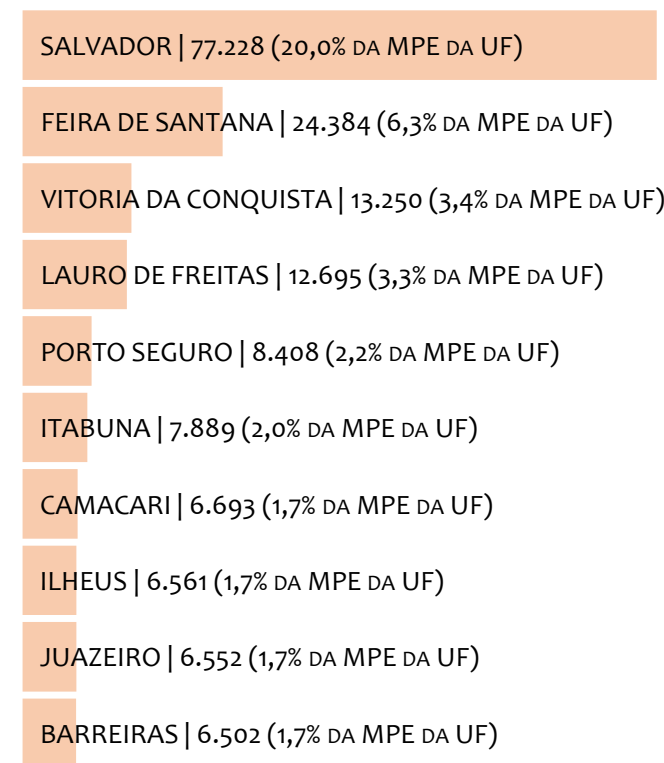
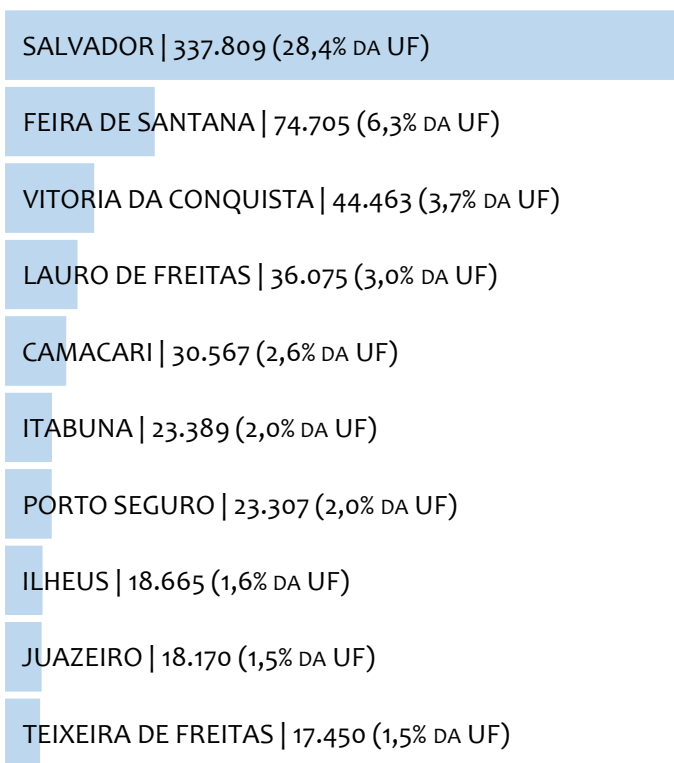
Segundo, caso necessite de algum benefício não programado, como auxílio doença, pensão por morte ou salário maternidade, por exemplo, poderá não ter direito a esses.

Além disso, quando for recolher as contribuições atrasadas, terá que calcular os valores acrescidos de multa e juros.

No Estado da BAHIA, considerando o acumulado até setembro/2024, o percentual de MEI ADIMPLENTES é de 54,8% (456.630).

RANKING POR MUNICÍPIO, BAHIA, ACUMULADO ATÉ JUNHO/2025

■ TOTAL ■ MEI ■ MPE



No Estado da BAHIA, considerando o acumulado até junho/2025, SALVADOR é o município com maior número de MEI+MPE com 337.809 empresas, representando 28,4% do total de MEI+MPE da UF. Quanto ao MEI, SALVADOR é o município com maior quantitativo com 260.581, representando 32,4% do total de MEI da UF e 21,9% do total de empresas da UF cadastradas no SIMPLES NACIONAL. Quanto a MPE, SALVADOR é o município com maior quantitativo com 77.228, representando 20,0% do total de MPE da UF e 6,5% do total de empresas da UF cadastradas no SIMPLES NACIONAL.

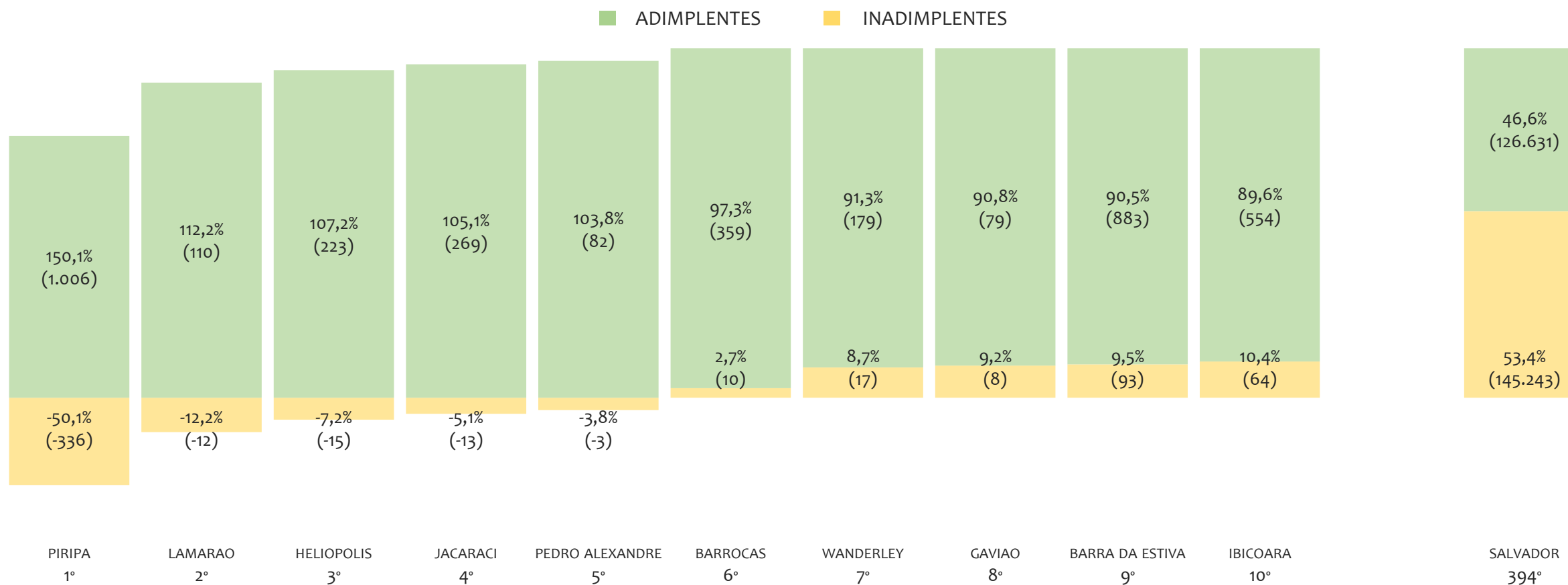
RANKING POR MUNICÍPIO, BAHIA, SALDO DE JUNHO/2025

■ TOTAL ■ MEI ■ MPE



No Estado da BAHIA, considerando o SALDO de junho/2025, SALVADOR é o município com maior SALDO de MEI+MPE com 2.275 empresas, representando 28,8% do SALDO de MEI+MPE da UF. Quanto ao MEI, OURICANGAS é o município de maior SALDO com 14, representando -0,1% do SALDO de MEI da UF e 0,2% do SALDO de empresas da UF cadastradas no SIMPLES NACIONAL. Quanto a MPE, SALVADOR é o município com maior SALDO com 5.161, representando 20,6% do SALDO de MPE da UF e 65,4% do SALDO de empresas da UF cadastradas no SIMPLES NACIONAL.

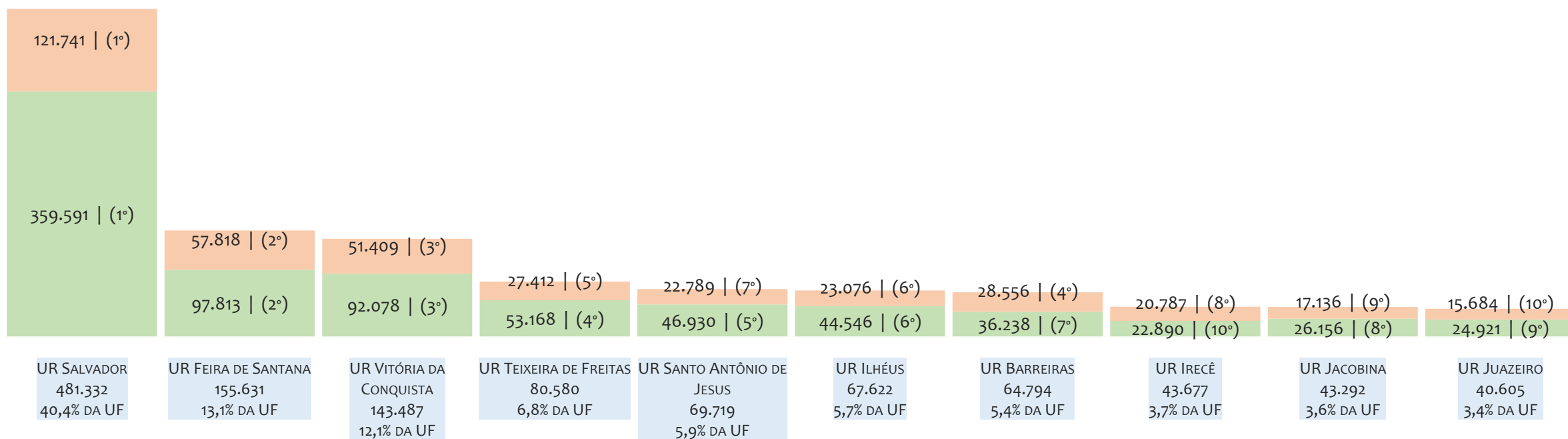
RANKING DE ADIMPLÊNCIA E INADIMPLÊNCIA DO MEI, BAHIA, POR MUNICÍPIO, SETEMBRO/2024



No Estado da BAHIA, considerando o acumulado até setembro/2024, o município PIRIPA apresenta o maior PERCENTUAL de ADIMPLENTES dentro do mesmo município com 150,1% (1.006 adimplentes), sendo que este grupo equivale a 0,2% dos ADIMPLENTES da BAHIA.

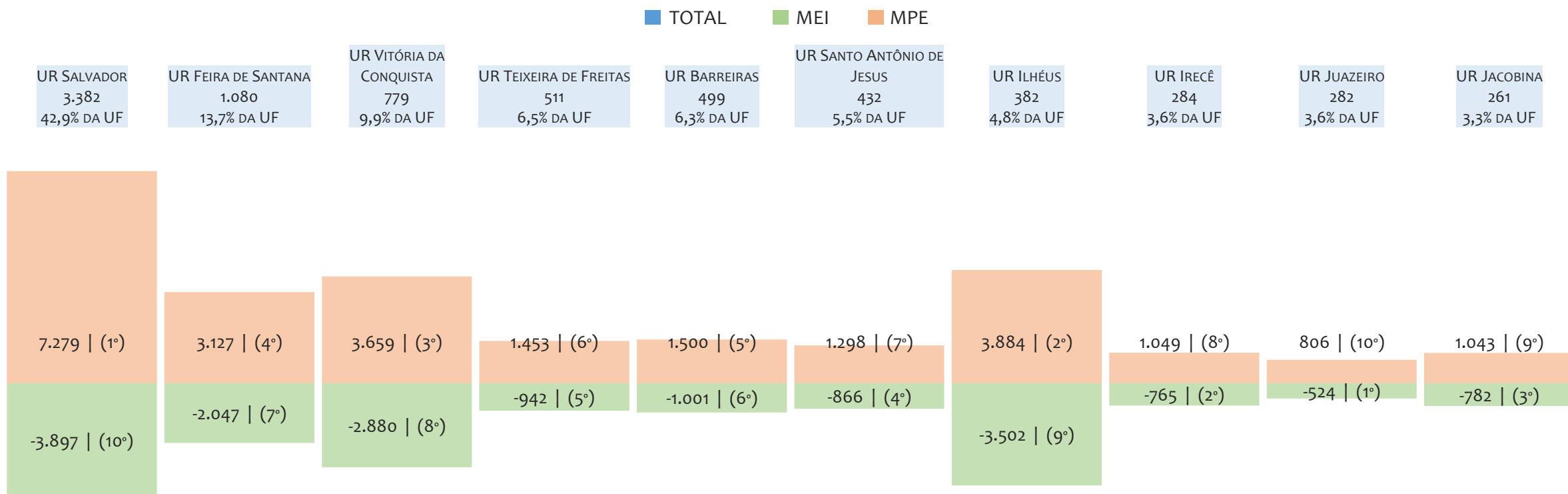
RANKING MEI+MPE, BAHIA, POR UNIDADE REGIONAL, ACUMULADO ATÉ JUNHO/2025

TOTAL MEI MPE



No Estado da BAHIA, considerando o acumulado até junho/2025, a UR Salvador é a regional com maior número de MEI+MPE com 481.332 empresas, sendo 359.591 MEI (74,7%) e 121.741 MPE (25,3%). Este número de MEI representa 44,7% do total de MEI da UF e 30,2% do total de empresas da UF cadastradas no SIMPLES NACIONAL. Este número de MPE representa 31,5% do total de MPE da UF e 10,2% do total de empresas da UF cadastradas no SIMPLES NACIONAL.

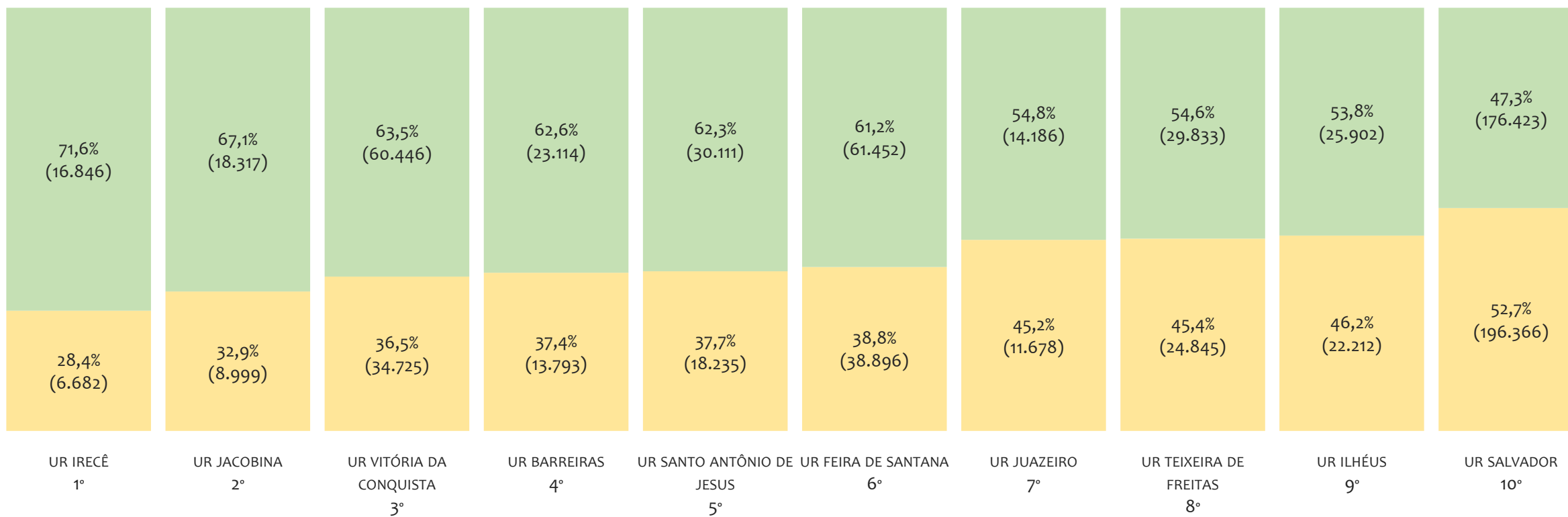
RANKING MEI+MPE, BAHIA, POR UNIDADE REGIONAL, SALDO DE JUNHO/2025



No Estado da BAHIA, considerando junho/2025, a UR Salvador é a regional com maior SALDO de MEI+MPE com 3.382 empresas, sendo -3.897 MEI (-115,2%) e 7.279 MPE (215,2%). Este número de MEI representa 22,6% do SALDO de MEI da UF e -49,4% do SALDO de empresas da UF cadastradas no SIMPLES NACIONAL. Este número de MPE representa 29,0% do SALDO de MPE da UF e 92,2% do SALDO de empresas da UF cadastradas no SIMPLES NACIONAL.

RANKING DE ADIMPLÊNCIA E INADIMPLÊNCIA DO MEI, BAHIA, POR REGIONAL, SETEMBRO/2024

ADIMPLENTES INADIMPLENTES

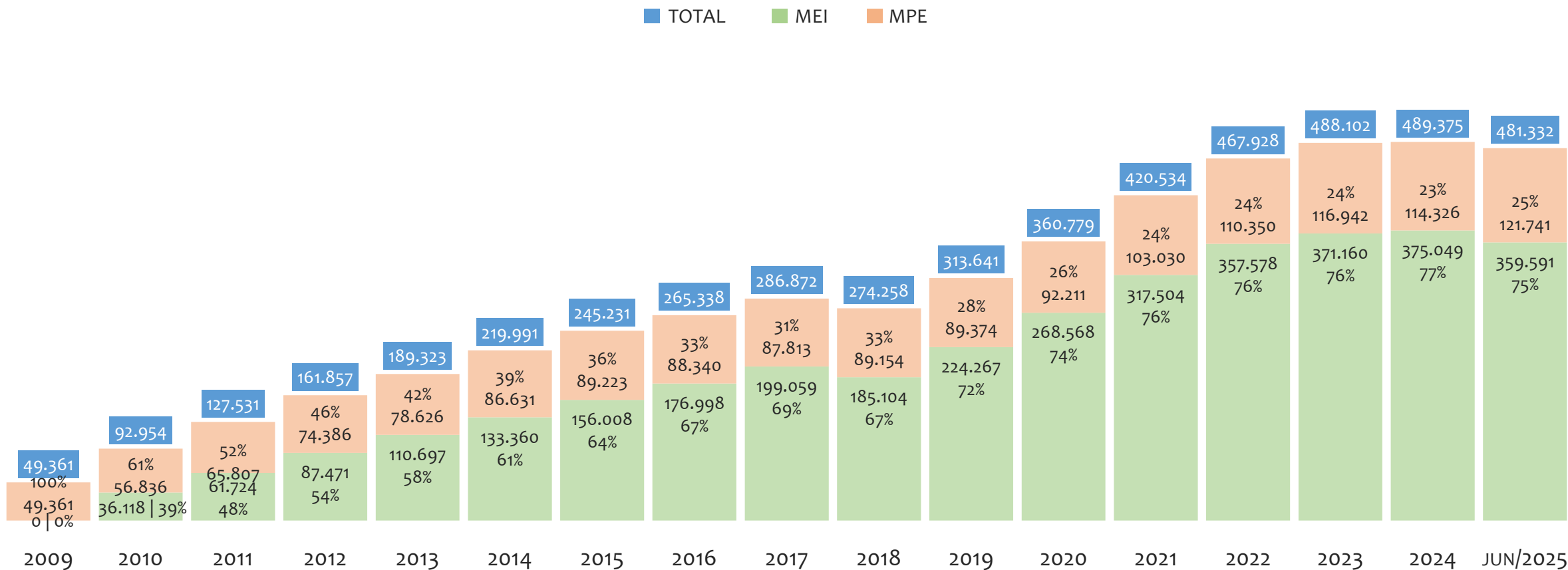


No Estado da BAHIA, considerando o acumulado até setembro/2024, a UR IRECÊ apresenta o maior PERCENTUAL de ADIMPLENTES dentro da mesma regional com 71,6% (16.846 adimplentes), sendo que este grupo equivale a 3,7% dos ADIMPLENTES da BAHIA.



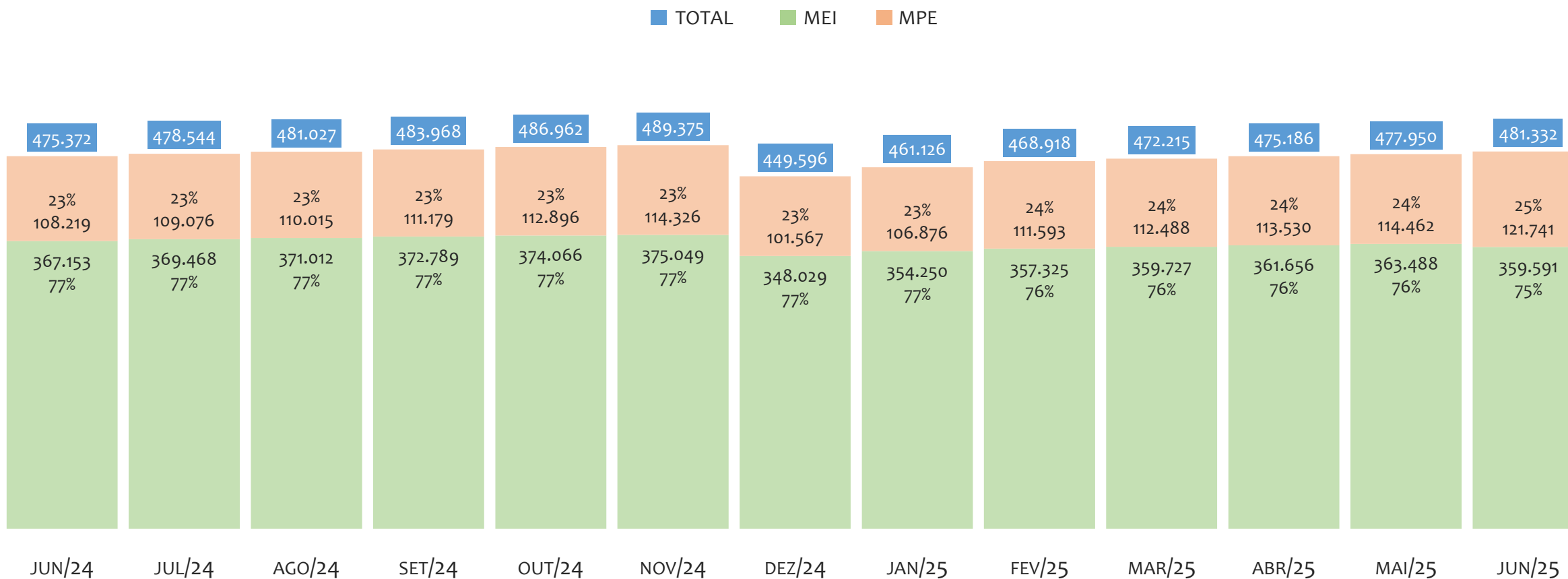
UR SALVADOR

HISTÓRICO ANUAL DO ACUMULADO DE MEI, MPE E TOTAL, UR SALVADOR, 2009 A JUNHO/2025



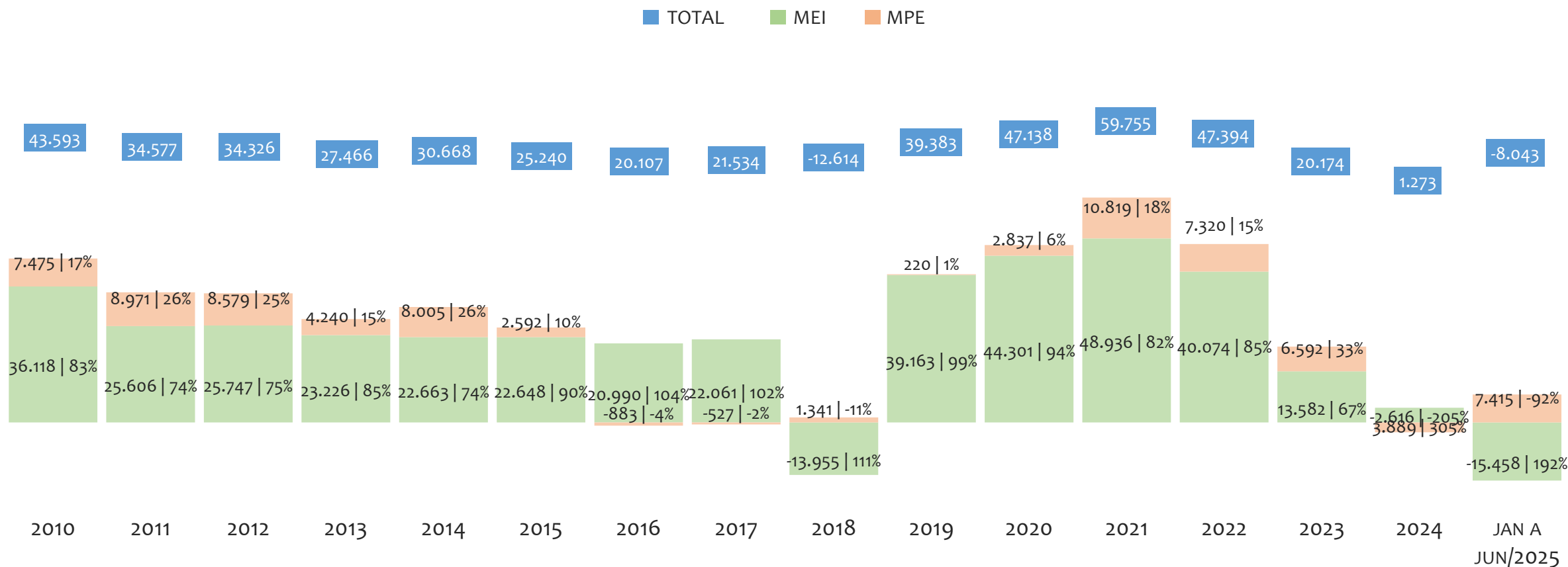
Na UR SALVADOR, de 2009 a junho/2025, o crescimento de microempreendedores individuais (MEI) de 359590900% (0 para 359.591) é superior ao crescimento de micro e pequenas empresas (MPE) de 147% (49.361 para 121.741). No TOTAL (MEI + MPE), o crescimento no mesmo período é de 875% (49.361 para 481.332). A taxa média de crescimento anual composta é de 174% ao ano para MEI, 6% ao ano para MPE e 15% ao ano para MEI + MPE. Ainda neste mesmo período, a participação do MEI cresceu de 0% para 75% do total das empresas cadastradas no SIMPLES NACIONAL.

HISTÓRICO MENSAL DO ACUMULADO DE MEI, MPE E TOTAL, UR SALVADOR, JUN/2024 A JUN/2025



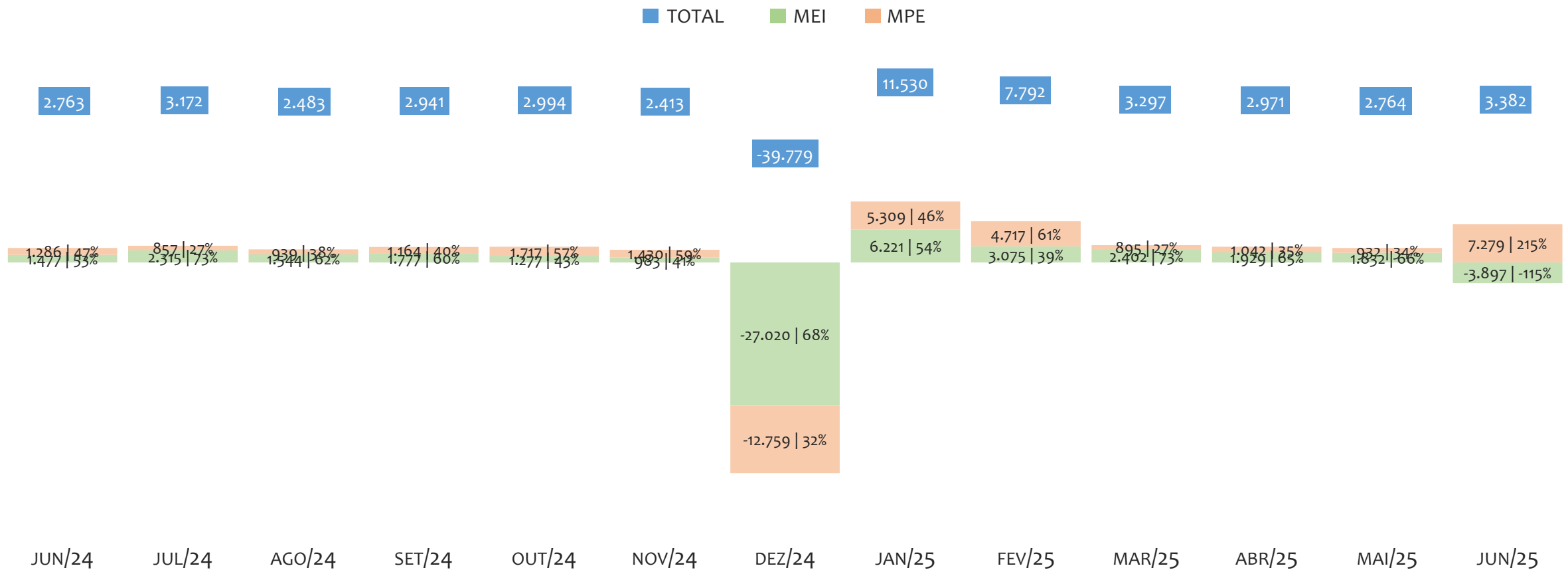
Na UR SALVADOR, de junho/2024 a junho/2025, o crescimento de microempreendedores individuais (MEI) de -2,1% (367.153 para 359.591) é inferior ao crescimento de micro e pequenas empresas (MPE) de 12,5% (108.219 para 121.741). No TOTAL (MEI + MPE), o crescimento no mesmo período é de 1,3% (475.372 para 481.332). A taxa média de crescimento mensal composta é de -0,2% ao mês para MEI, 1,0% ao mês para MPE e 0,1% ao mês para MEI + MPE. Ainda neste mesmo período, a participação do MEI cresceu de 77% para 75% do total das empresas cadastradas no SIMPLES NACIONAL.

HISTÓRICO ANUAL DO SALDO DE MEI, MPE E TOTAL, UR SALVADOR, 2010 A JUNHO/2025



O SALDO anual é calculado pela diferença entre novos cadastros e cadastros excluídos em cada ano. A queda brusca do SALDO em 2016 e 2018 deve-se ao reprocessamento acumulado dos cadastros de MEI e MPE vinculados ao Simples Nacional com a exclusão dos inativos, inadimplentes etc. Na UR SALVADOR, o maior saldo de MEI ocorre em 2021 (48.936) e o menor em (-15.458). O maior saldo de MPE ocorre em 2021 (10.819) e o menor em 2024 (-2.616). O maior saldo no TOTAL (MPE + MEI) ocorre em 2021 (59.755) e o menor em 2018 (-12.614).

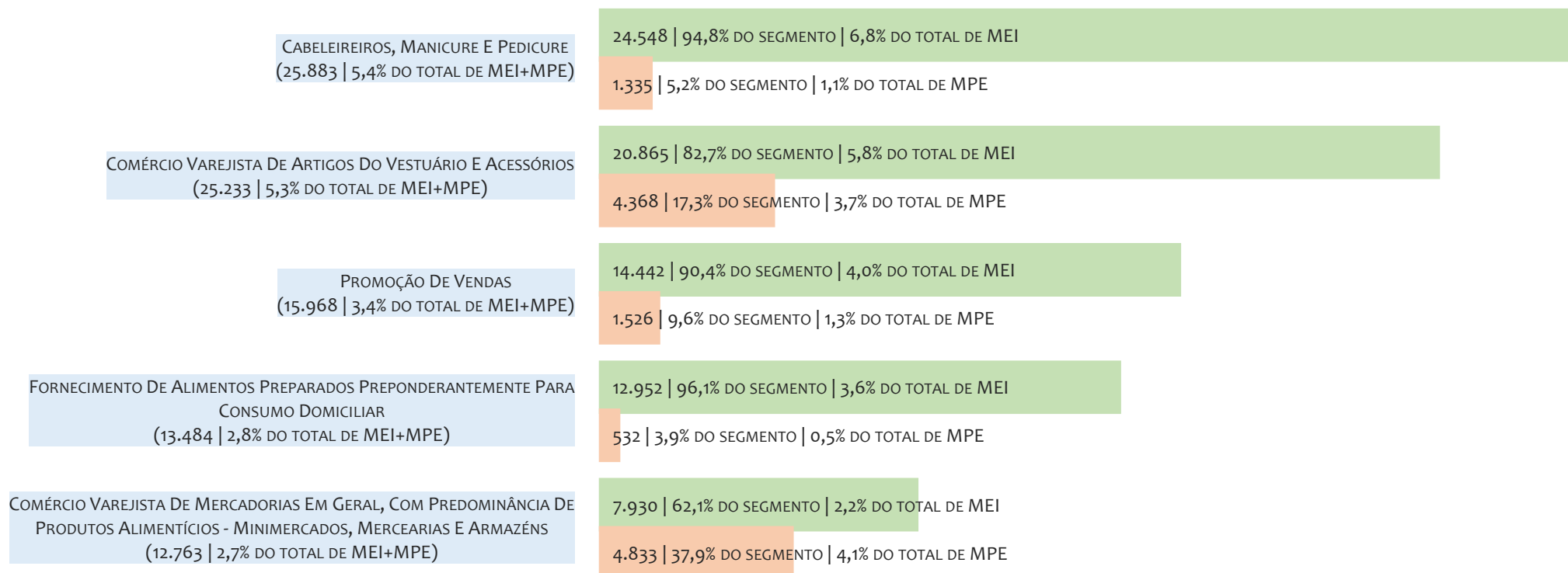
HISTÓRICO MENSAL DO SALDO DE MEI, MPE E TOTAL, UR SALVADOR, JUN/2024 A JUN/2025



O SALDO mensal é calculado pela diferença entre novos cadastros e cadastros excluídos em cada mês. A queda brusca do SALDO em JANEIRO deve-se ao reprocessamento dos cadastros de MEI e MPE vinculados ao Simples Nacional com a exclusão dos inativos, inadimplentes etc. Na UR SALVADOR, o maior saldo de MEI ocorre em jan/25 (6.221) e o menor em dez/24 (-27.020). O maior saldo de MPE ocorre em jun/25 (7.279) e o menor em dez/24 (-12.759). O maior saldo no TOTAL (MPE + MEI) ocorre em jan/25 (11.530) e o menor em dez/24 (-39.779).

RANKING DE MEI+MPE DOS 5 PRINCIPAIS CNAES, UR SALVADOR, ACUMULADO ATÉ 05/07/2025


■ TOTAL ■ MEI ■ MPE



Na UR SALVADOR, considerando o acumulado até 05/07/2025, o CNAE com maior número de MEI+MPE é Cabeleireiros, Manicure E Pedicure, com 25.883, representando 5,4% do TOTAL de MEI+MPE. Desse montante, 94,8% são MEI (24.548) e 5,2% são MPE (1.335).

RANKING DE MEI DOS 5 PRINCIPAIS CNAES, UR SALVADOR, ACUMULADO ATÉ 05/07/2025


TOTAL MEI MPE



Na UR SALVADOR, considerando o acumulado até 05/07/2025, o CNAE com maior número de MEI é Cabeleireiros, Manicure E Pedicure, com 24.548, representando 94,8% do total dentro do segmento e 6,8% do TOTAL de MEI.

RANKING DE MPE DOS 5 PRINCIPAIS CNAES, UR SALVADOR, ACUMULADO ATÉ 05/07/2025

TOTAL MEI MPE



Na UR SALVADOR, considerando o acumulado até 05/07/2025, o CNAE com maior número de MPE é Comércio Varejista De Mercadorias Em Geral, Com Predominância De Produtos Alimentícios - Minimercados, Mercearias E Armazéns, com 4.833, representando 37,9% do total dentro do segmento e 4,1% do TOTAL de MPE.

PERCENTUAL DE ADIMPLÊNCIA E INADIMPLÊNCIA DO MEI, UR SALVADOR, SETEMBRO/2024

OPTANTES
(372.789)

ADIMPLENTES
(176.423 | 47,3%)

INADIMPLENTES
(196.366 | 52,7%)

No caso do MEI estar inadimplente com os pagamentos (DAS), qual é o prejuízo ou penalidade que o MEI terá junto ao INSS/Previdência Social?

Primeiro, não terá esse tempo inadimplente contado para nenhum benefício da previdência social.

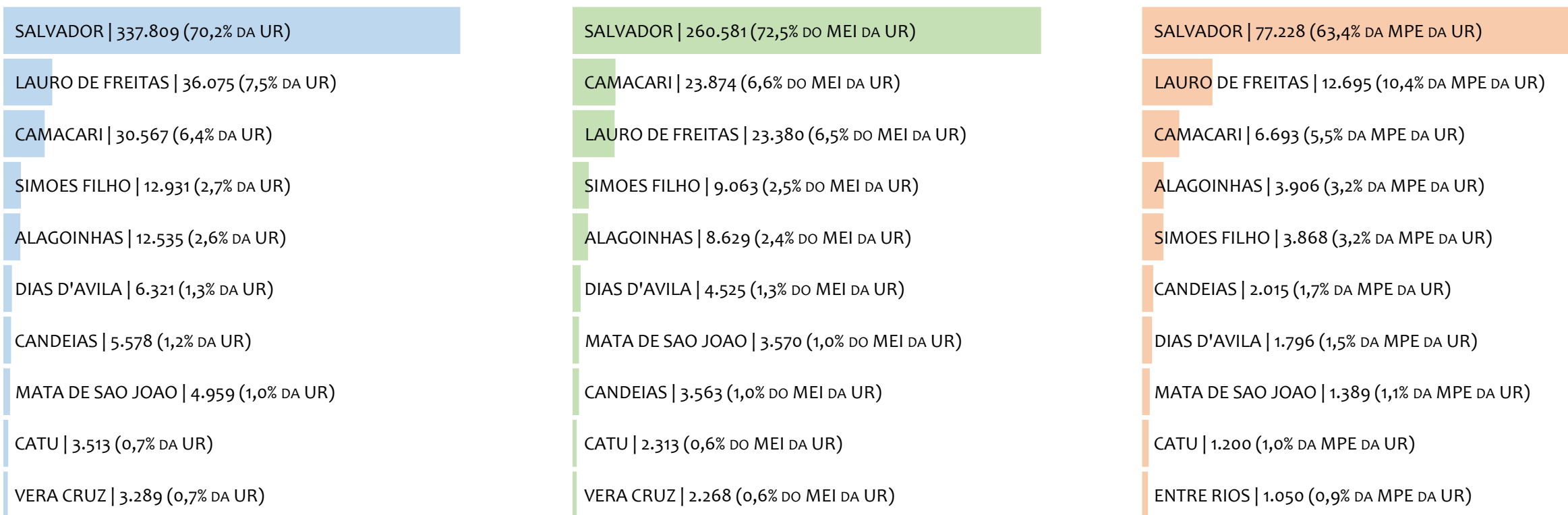
Segundo, caso necessite de algum benefício não programado, como auxílio doença, pensão por morte ou salário maternidade, por exemplo, poderá não ter direito a esses.

Além disso, quando for recolher as contribuições atrasadas, terá que calcular os valores acrescidos de multa e juros.

Na UR SALVADOR, considerando o acumulado até setembro/2024, o percentual de MEI ADIMPLENTES é de 47,3% (176.423).


RANKING POR MUNICÍPIO, UR SALVADOR, ACUMULADO ATÉ JUNHO/2025

■ TOTAL ■ MEI ■ MPE



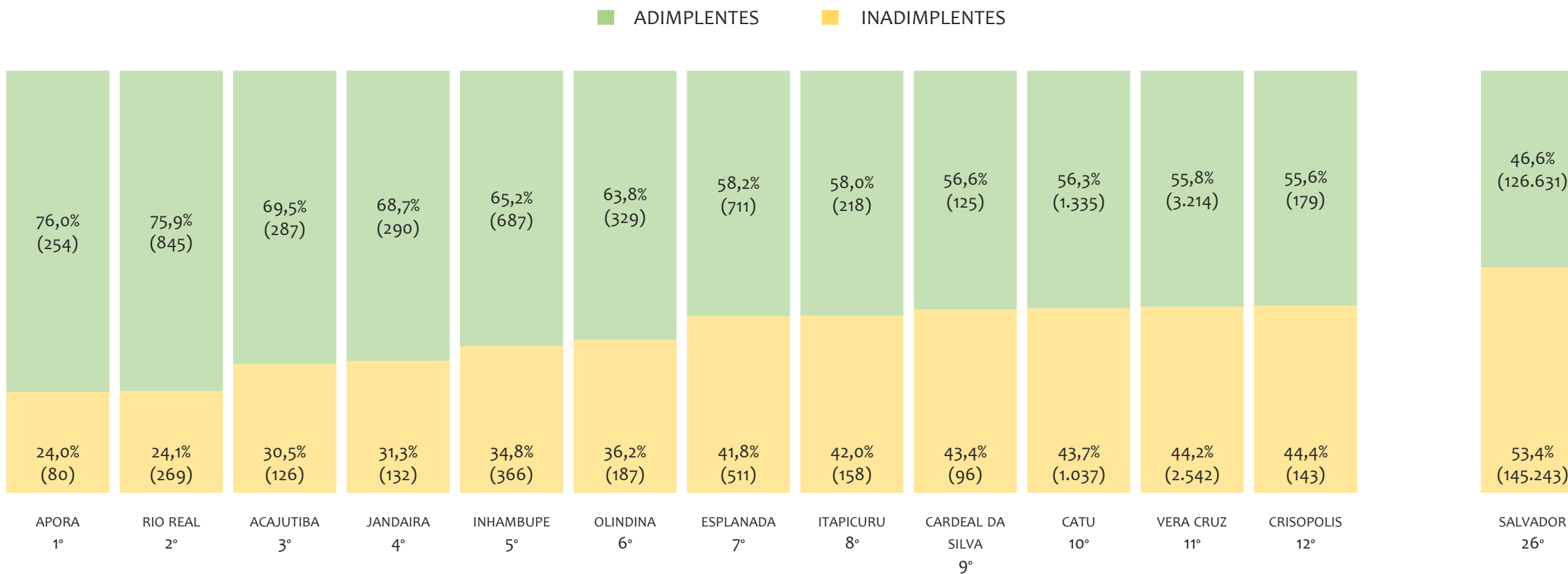
Na UR SALVADOR, no acumulado até junho/2025, SALVADOR é o município com maior número de MEI+MPE com 337.809 empresas, representando 70,2% do total de MEI+MPE da UR. Quanto ao MEI, SALVADOR é o município com maior quantitativo com 260.581, representando 72,5% do total de MEI da UR e 54,1% do total da UR cadastradas no SIMPLES. Quanto a MPE, SALVADOR é o município com maior quantitativo com 77.228, representando 63,4% do total de MPE da UR e 16,0% do total da UR cadastradas no SIMPLES.

RANKING POR MUNICÍPIO, UR SALVADOR, SALDO DE JUNHO/2025



Na UR SALVADOR, considerando o SALDO de junho/2025, SALVADOR é o município com maior SALDO de MEI+MPE com 2.275 empresas, representando 67,3% do SALDO de MEI+MPE da UR. Quanto ao MEI, OURICANGAS é o município de maior SALDO com 14, representando -0,4% do SALDO de MEI da UR e 0,4% do SALDO de empresas da UR cadastradas no SIMPLES. Quanto a MPE, SALVADOR é o município com maior SALDO com 5.161, representando 70,9% do SALDO de MPE da UR e 152,6% do SALDO de empresas da UR cadastradas no SIMPLES.

RANKING DE ADIMPLÊNCIA E INADIMPLÊNCIA DO MEI, UR SALVADOR, POR MUNICÍPIO, SETEMBRO/2024

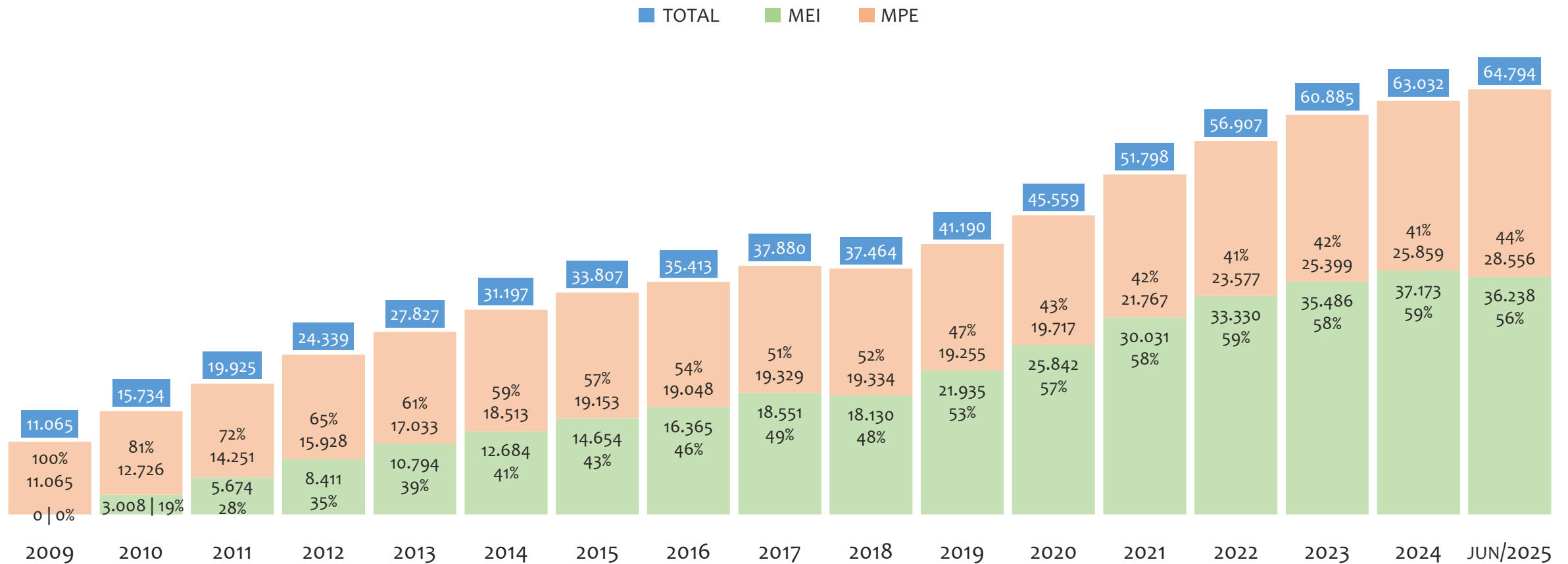


Na UR SALVADOR, considerando o acumulado até setembro/2024, o município APORA apresenta o maior PERCENTUAL de ADIMPLENTES dentro do mesmo município com 76,0% (254 adimplentes), sendo que este grupo equivale a 0,1% dos ADIMPLENTES da UR SALVADOR.



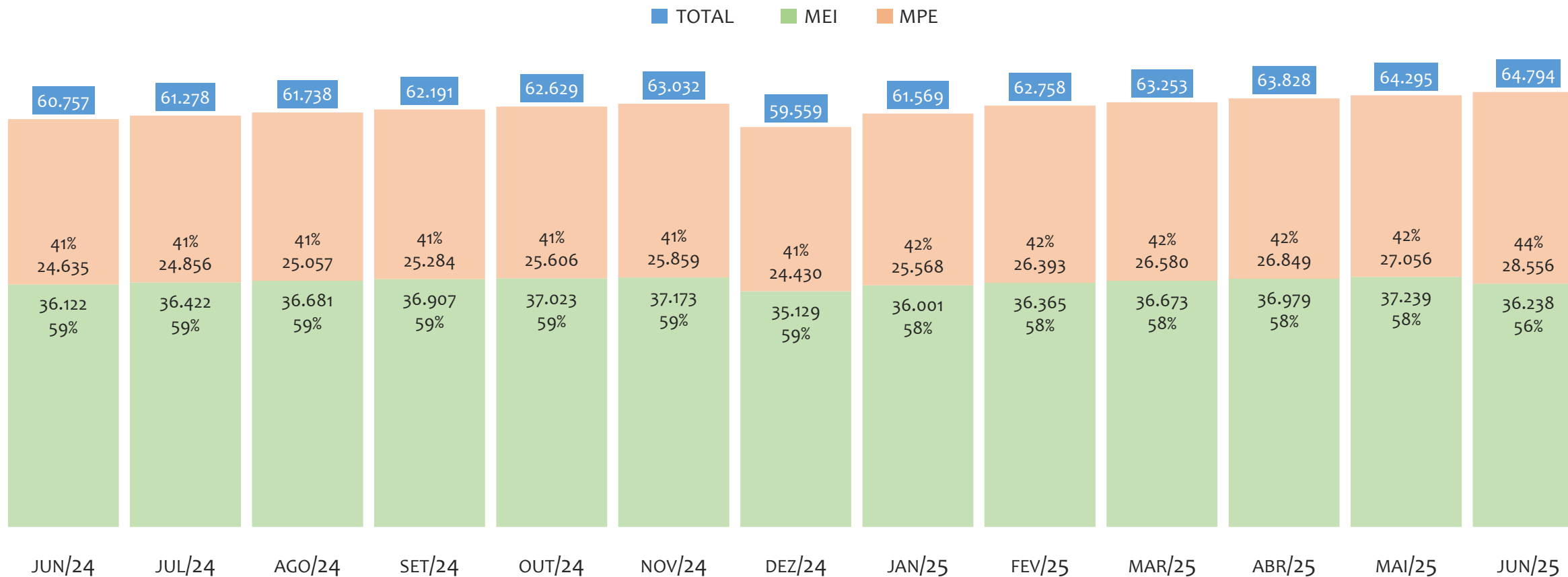
UR BARREIRAS

HISTÓRICO ANUAL DO ACUMULADO DE MEI, MPE E TOTAL, UR BARREIRAS, 2009 A JUNHO/2025



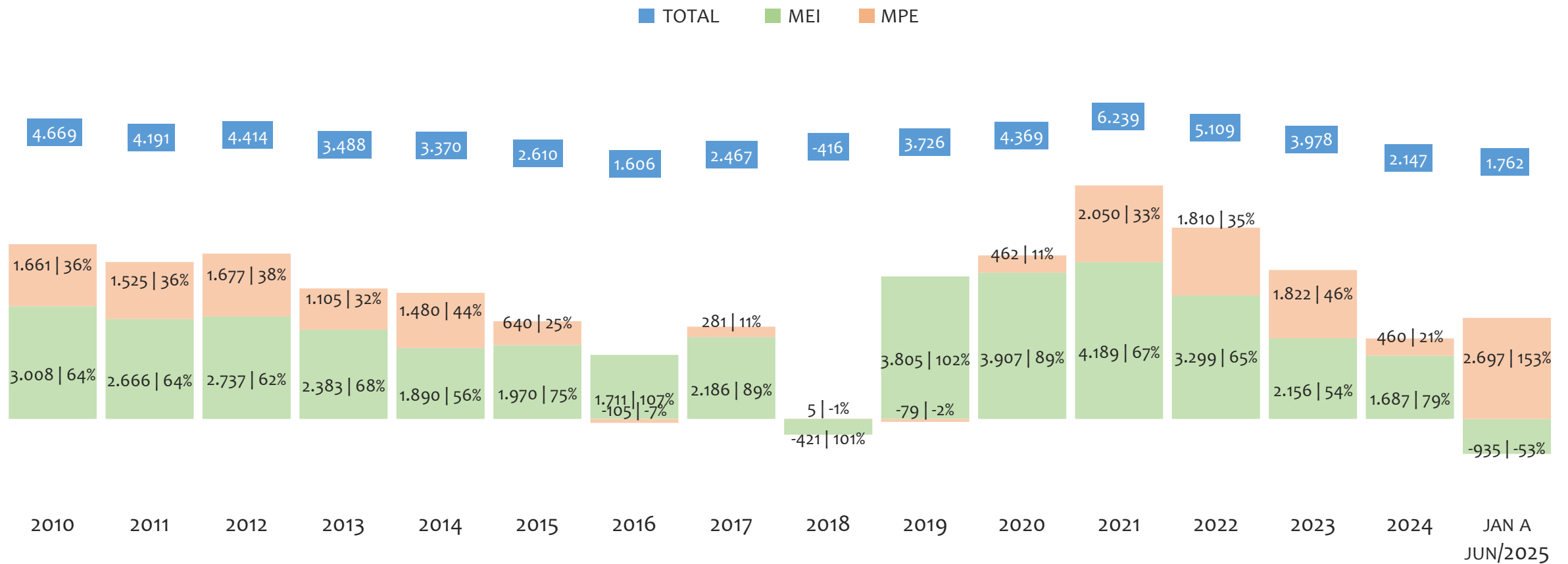
Na UR BARREIRAS, de 2009 a junho/2025, o crescimento de microempreendedores individuais (MEI) de 36237900% (0 para 36.238) é superior ao crescimento de micro e pequenas empresas (MPE) de 158% (11.065 para 28.556). No TOTAL (MEI + MPE), o crescimento no mesmo período é de 486% (11.065 para 64.794). A taxa média de crescimento anual composta é de 135% ao ano para MEI, 6% ao ano para MPE e 12% ao ano para MEI + MPE. Ainda neste mesmo período, a participação do MEI cresceu de 0% para 56% do total das empresas cadastradas no SIMPLES NACIONAL.

HISTÓRICO MENSAL DO ACUMULADO DE MEI, MPE E TOTAL, UR BARREIRAS, JUN/2024 A JUN/2025



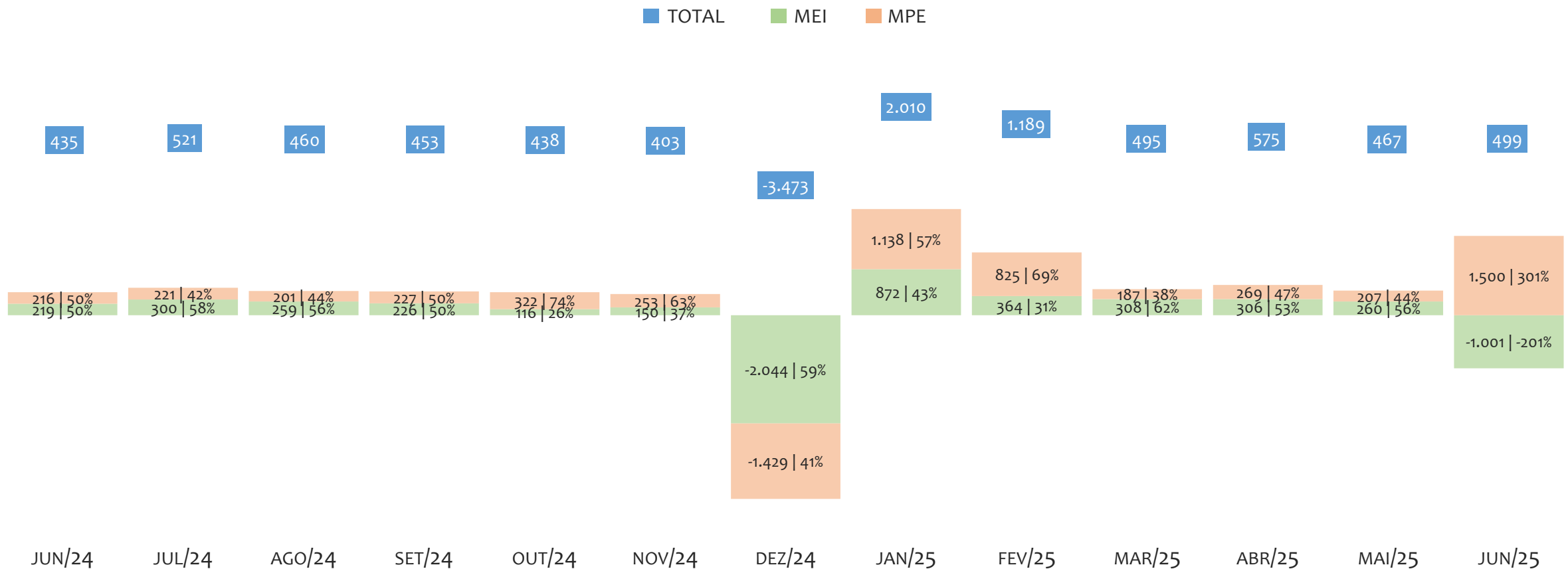
Na UR BARREIRAS, de junho/2024 a junho/2025, o crescimento de microempreendedores individuais (MEI) de 0,3% (36.122 para 36.238) é inferior ao crescimento de micro e pequenas empresas (MPE) de 15,9% (24.635 para 28.556). No TOTAL (MEI + MPE), o crescimento no mesmo período é de 6,6% (60.757 para 64.794). A taxa média de crescimento mensal composta é de 0,0% ao mês para MEI, 1,2% ao mês para MPE e 0,5% ao mês para MEI + MPE. Ainda neste mesmo período, a participação do MEI cresceu de 59% para 56% do total das empresas cadastradas no SIMPLES NACIONAL.

HISTÓRICO ANUAL DO SALDO DE MEI, MPE E TOTAL, UR BARREIRAS, 2010 A JUNHO/2025



O SALDO anual é calculado pela diferença entre novos cadastros e cadastros excluídos em cada ano. A queda brusca do SALDO em 2016 e 2018 deve-se ao reprocessamento acumulado dos cadastros de MEI e MPE vinculados ao Simples Nacional com a exclusão dos inativos, inadimplentes etc. Na UR BARREIRAS, o maior saldo de MEI ocorre em 2021 (4.189) e o menor em (-935). O maior saldo de MPE ocorre em (2.697) e o menor em 2016 (-105). O maior saldo no TOTAL (MPE + MEI) ocorre em 2021 (6.239) e o menor em 2018 (-416).

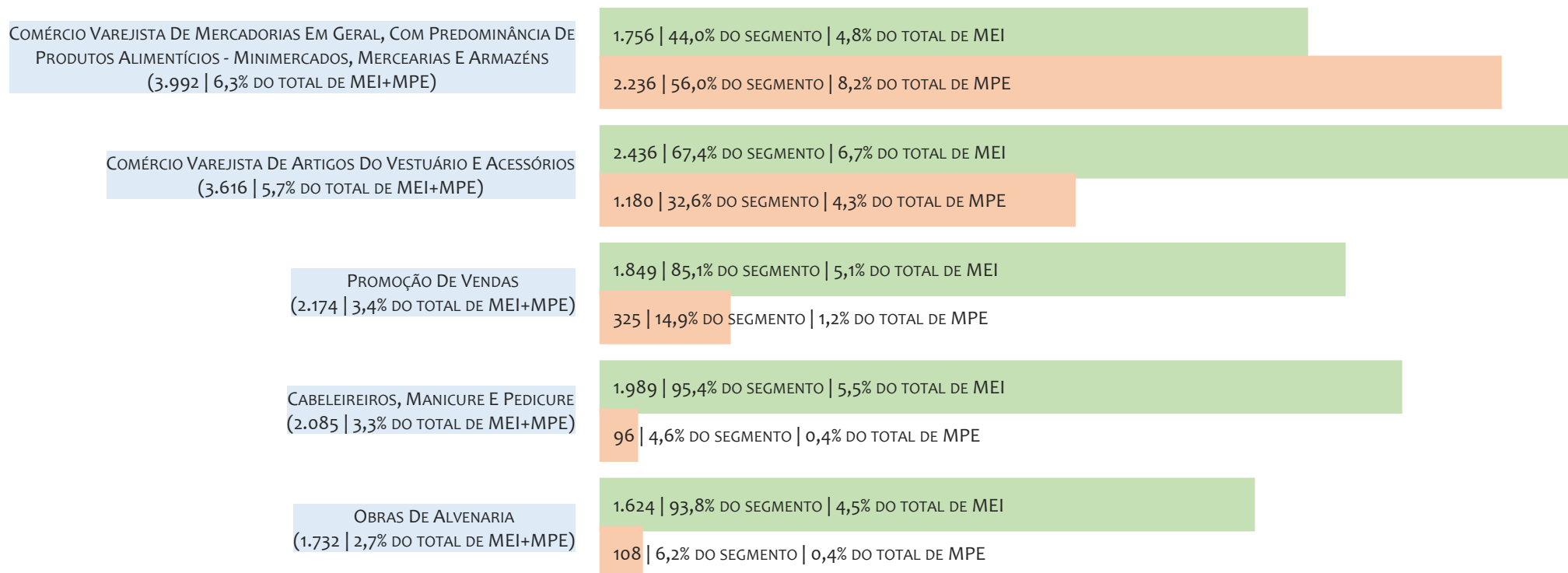
HISTÓRICO MENSAL DO SALDO DE MEI, MPE E TOTAL, UR BARREIRAS, JUN/2024 A JUN/2025



O SALDO mensal é calculado pela diferença entre novos cadastros e cadastros excluídos em cada mês. A queda brusca do SALDO em JANEIRO deve-se ao reprocessamento dos cadastros de MEI e MPE vinculados ao Simples Nacional com a exclusão dos inativos, inadimplentes etc. Na UR BARREIRAS, o maior saldo de MEI ocorre em jan/25 (872) e o menor em dez/24 (-2.044). O maior saldo de MPE ocorre em jun/25 (1.500) e o menor em dez/24 (-1.429). O maior saldo no TOTAL (MPE + MEI) ocorre em jan/25 (2.010) e o menor em dez/24 (-3.473).

RANKING DE MEI+MPE DOS 5 PRINCIPAIS CNAES, UR BARREIRAS, ACUMULADO ATÉ 05/07/2025


■ TOTAL ■ MEI ■ MPE



Na UR BARREIRAS, considerando o acumulado até 05/07/2025, o CNAE com maior número de MEI+MPE é Comércio Varejista De Mercadorias Em Geral, Com Predominância De Produtos Alimentícios - Minimercados, Mercearias E Armazéns, com 3.992, representando 6,3% do TOTAL de MEI+MPE. Desse montante, 44,0% são MEI (1.756) e 56,0% são MPE (2.236).

RANKING DE MEI DOS 5 PRINCIPAIS CNAES, UR BARREIRAS, ACUMULADO ATÉ 05/07/2025


■ TOTAL ■ MEI ■ MPE



Na UR BARREIRAS, considerando o acumulado até 05/07/2025, o CNAE com maior número de MEI é Comércio Varejista De Artigos Do Vestuário E Acessórios, com 2.436, representando 67,4% do total dentro do segmento e 6,7% do TOTAL de MEI.

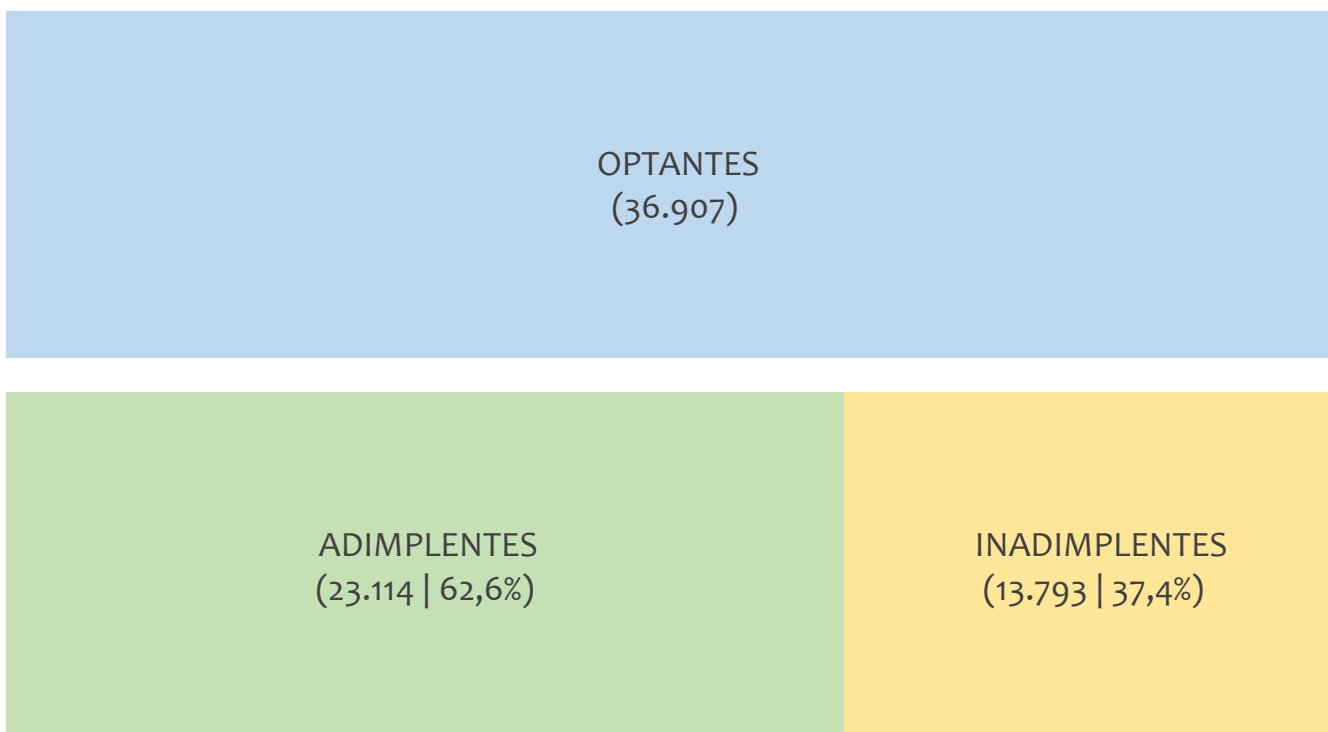
RANKING DE MPE DOS 5 PRINCIPAIS CNAES, UR BARREIRAS, ACUMULADO ATÉ 05/07/2025

■ TOTAL ■ MEI ■ MPE



Na UR BARREIRAS, considerando o acumulado até 05/07/2025, o CNAE com maior número de MPE é Comércio Varejista De Mercadorias Em Geral, Com Predominância De Produtos Alimentícios - Minimercados, Mercarias E Armazéns, com 2.236, representando 56,0% do total dentro do segmento e 8,2% do TOTAL de MPE.

PERCENTUAL DE ADIMPLÊNCIA E INADIMPLÊNCIA DO MEI, UR BARREIRAS, SETEMBRO/2024



No caso do MEI estar inadimplente com os pagamentos (DAS), qual é o prejuízo ou penalidade que o MEI terá junto ao INSS/Previdência Social?

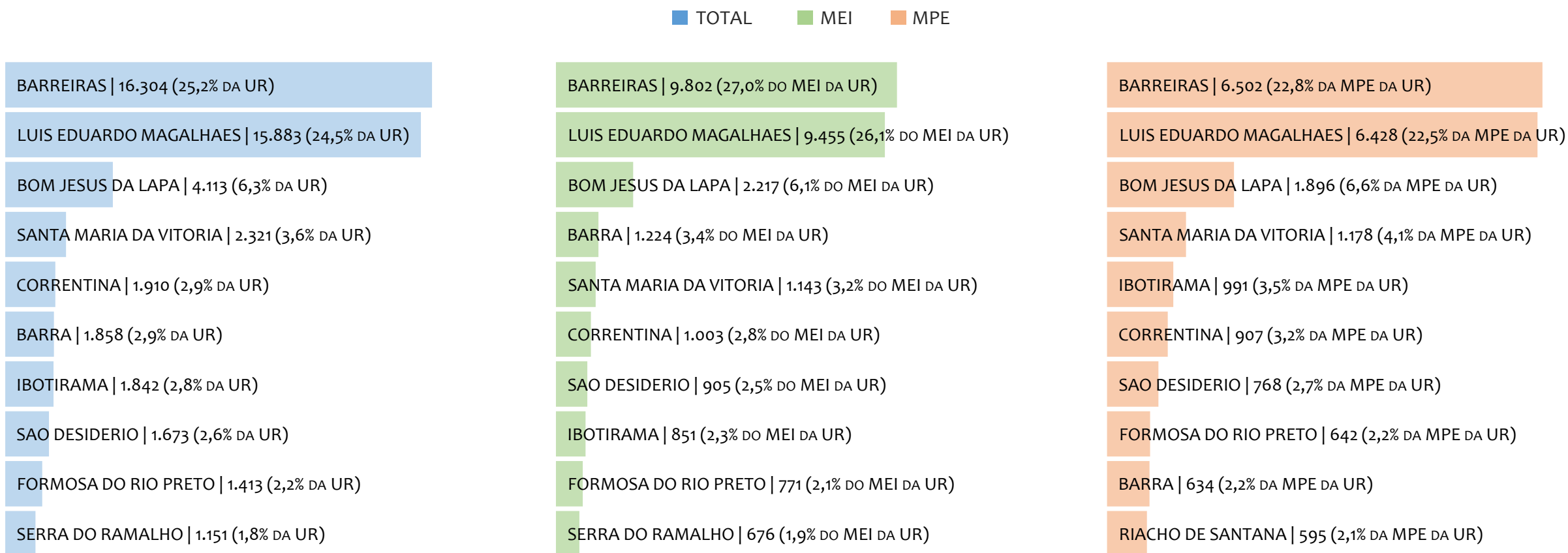
Primeiro, não terá esse tempo inadimplente contado para nenhum benefício da previdência social.

Segundo, caso necessite de algum benefício não programado, como auxílio doença, pensão por morte ou salário maternidade, por exemplo, poderá não ter direito a esses.

Além disso, quando for recolher as contribuições atrasadas, terá que calcular os valores acrescidos de multa e juros.

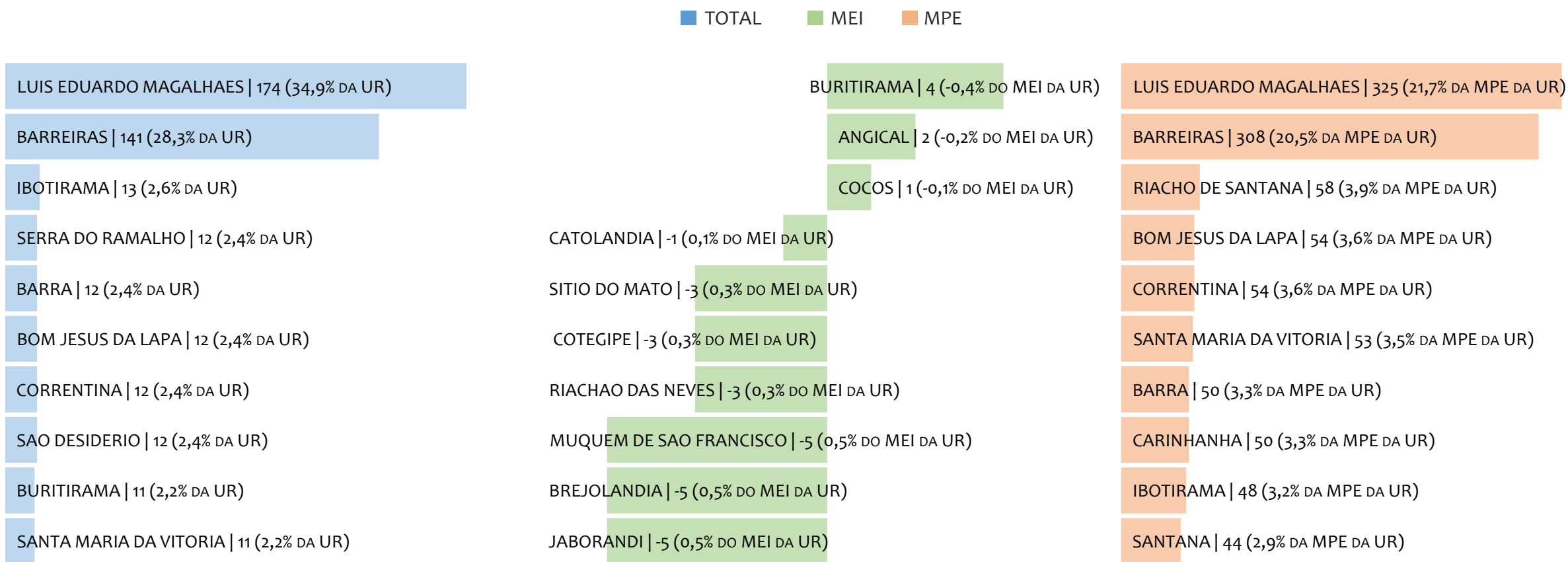
Na UR BARREIRAS, considerando o acumulado até setembro/2024, o percentual de MEI ADIMPLENTES é de 62,6% (23.114).

RANKING POR MUNICÍPIO, UR BARREIRAS, ACUMULADO ATÉ JUNHO/2025



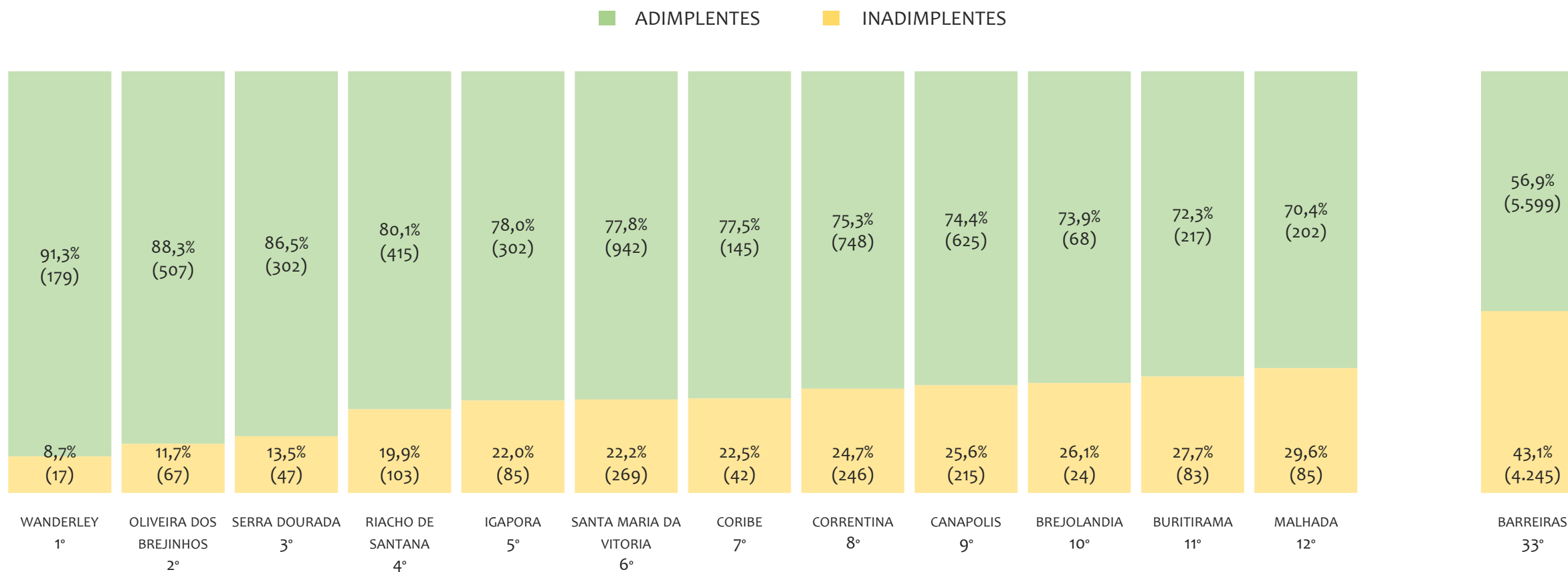
Na UR BARREIRAS, no acumulado até junho/2025, BARREIRAS é o município com maior número de MEI+MPE com 16.304 empresas, representando 25,2% do total de MEI+MPE da UR. Quanto ao MEI, BARREIRAS é o município com maior quantitativo com 9.802, representando 27,0% do total de MEI da UR e 15,1% do total da UR cadastradas no SIMPLES. Quanto a MPE, BARREIRAS é o município com maior quantitativo com 6.502, representando 22,8% do total de MPE da UR e 10,0% do total da UR cadastradas no SIMPLES.

RANKING POR MUNICÍPIO, UR BARREIRAS, SALDO DE JUNHO/2025



Na UR BARREIRAS, considerando o SALDO de junho/2025, LUIS EDUARDO MAGALHAES é o município com maior SALDO de MEI+MPE com 174 empresas, representando 34,9% do SALDO de MEI+MPE da UR. Quanto ao MEI, BURITIRAMA é o município de maior SALDO com 4, representando -0,4% do SALDO de MEI da UR e 0,8% do SALDO de empresas da UR cadastradas no SIMPLES. Quanto a MPE, LUIS EDUARDO MAGALHAES é o município com maior SALDO com 325, representando 21,7% do SALDO de MPE da UR e 65,1% do SALDO de empresas da UR cadastradas no SIMPLES.

RANKING DE ADIMPLÊNCIA E INADIMPLÊNCIA DO MEI, UR BARREIRAS, POR MUNICÍPIO, SETEMBRO/2024

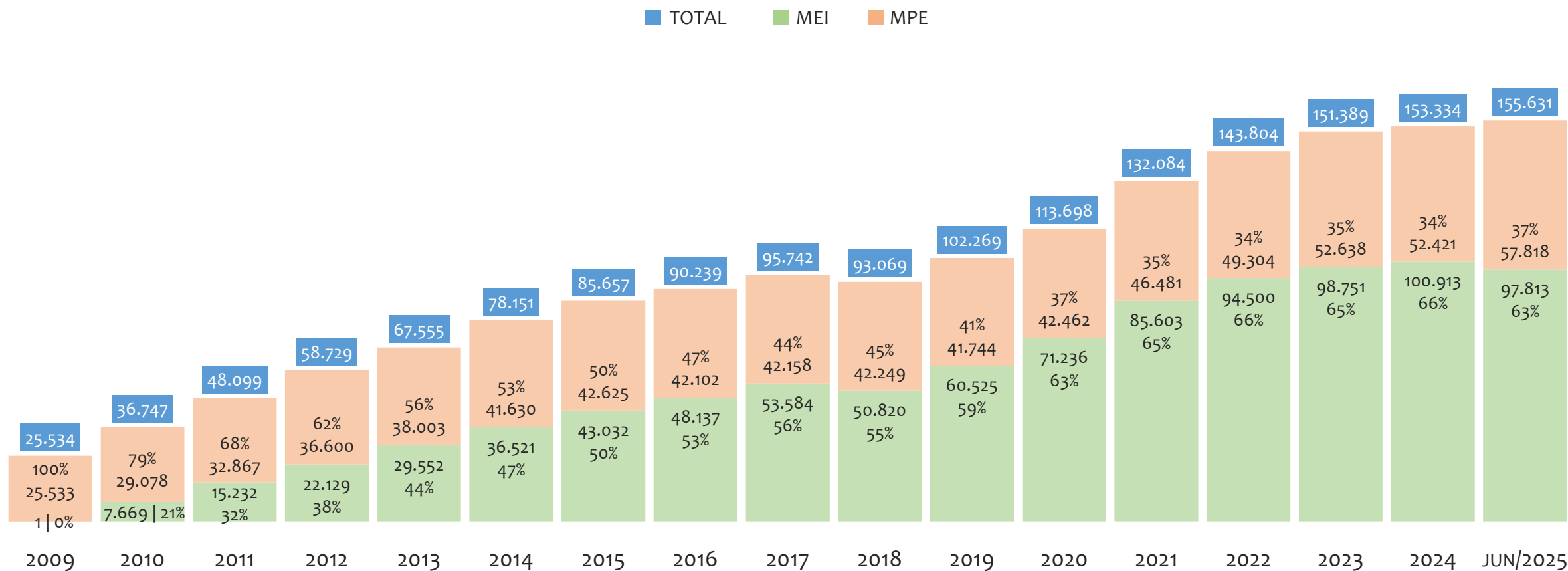


Na UR BARREIRAS, considerando o acumulado até setembro/2024, o município WANDERLEY apresenta o maior PERCENTUAL de ADIMPLENTES dentro do mesmo município com 91,3% (179 adimplentes), sendo que este grupo equivale a 0,7% dos ADIMPLENTES da UR BARREIRAS.



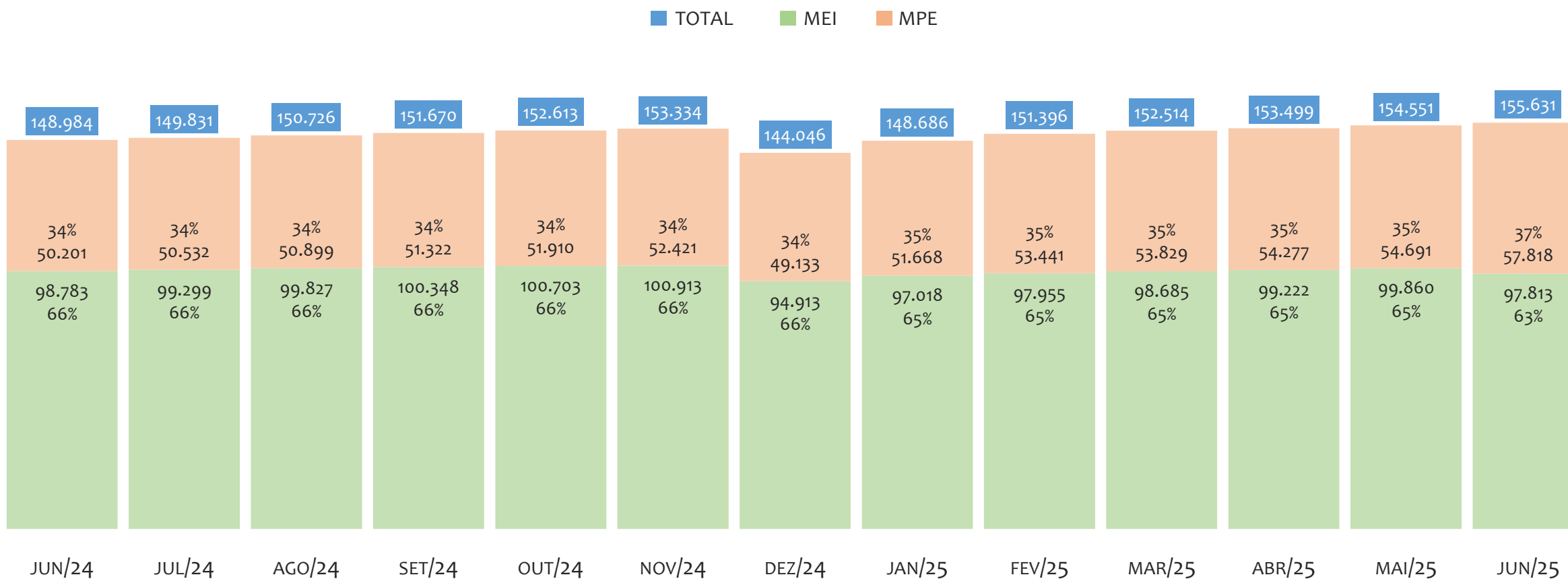
UR FEIRA DE SANTANA

HISTÓRICO ANUAL DO ACUMULADO DE MEI, MPE E TOTAL, UR FEIRA DE SANTANA, 2009 A JUNHO/2025



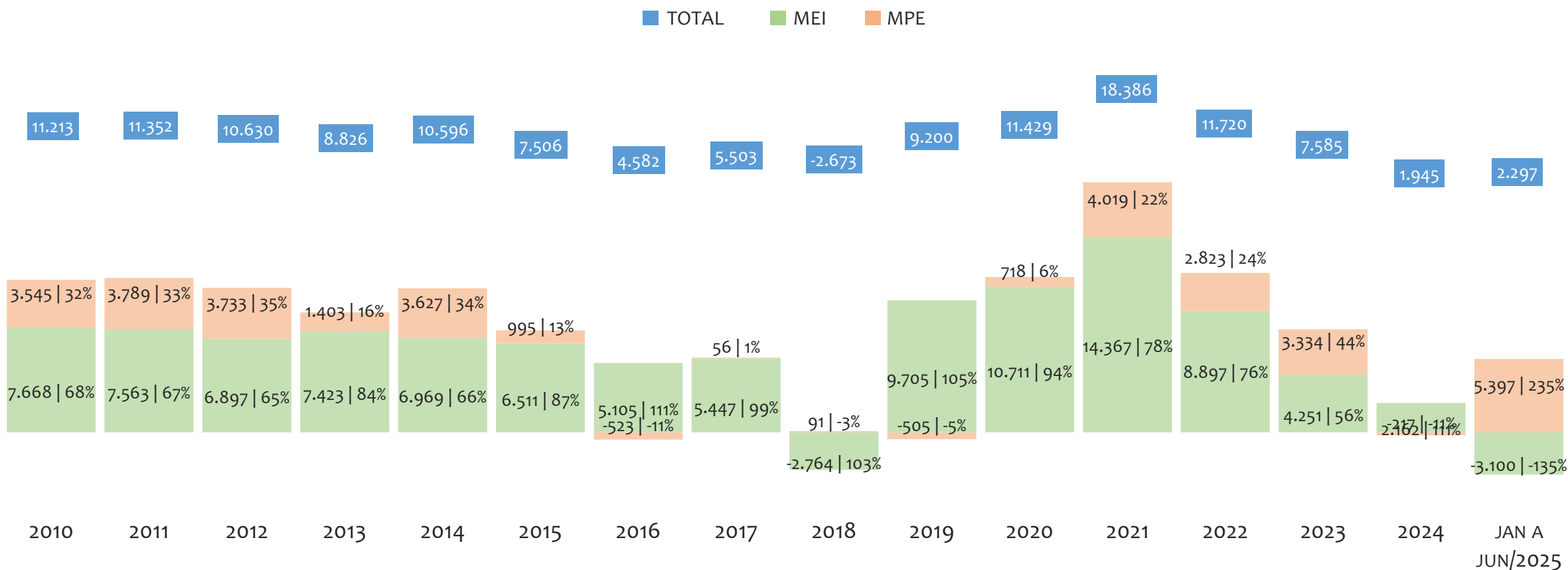
Na UR FEIRA DE SANTANA, de 2009 a junho/2025, o crescimento de microempreendedores individuais (MEI) de 9781200% (1 para 97.813) é superior ao crescimento de micro e pequenas empresas (MPE) de 126% (25.533 para 57.818). No TOTAL (MEI + MPE), o crescimento no mesmo período é de 510% (25.534 para 155.631). A taxa média de crescimento anual composta é de 105% ao ano para MEI, 5% ao ano para MPE e 12% ao ano para MEI + MPE. Ainda neste mesmo período, a participação do MEI cresceu de 0% para 63% do total das empresas cadastradas no SIMPLES NACIONAL.

HISTÓRICO MENSAL DO ACUMULADO DE MEI, MPE E TOTAL, UR FEIRA DE SANTANA, JUN/2024 A JUN/2025



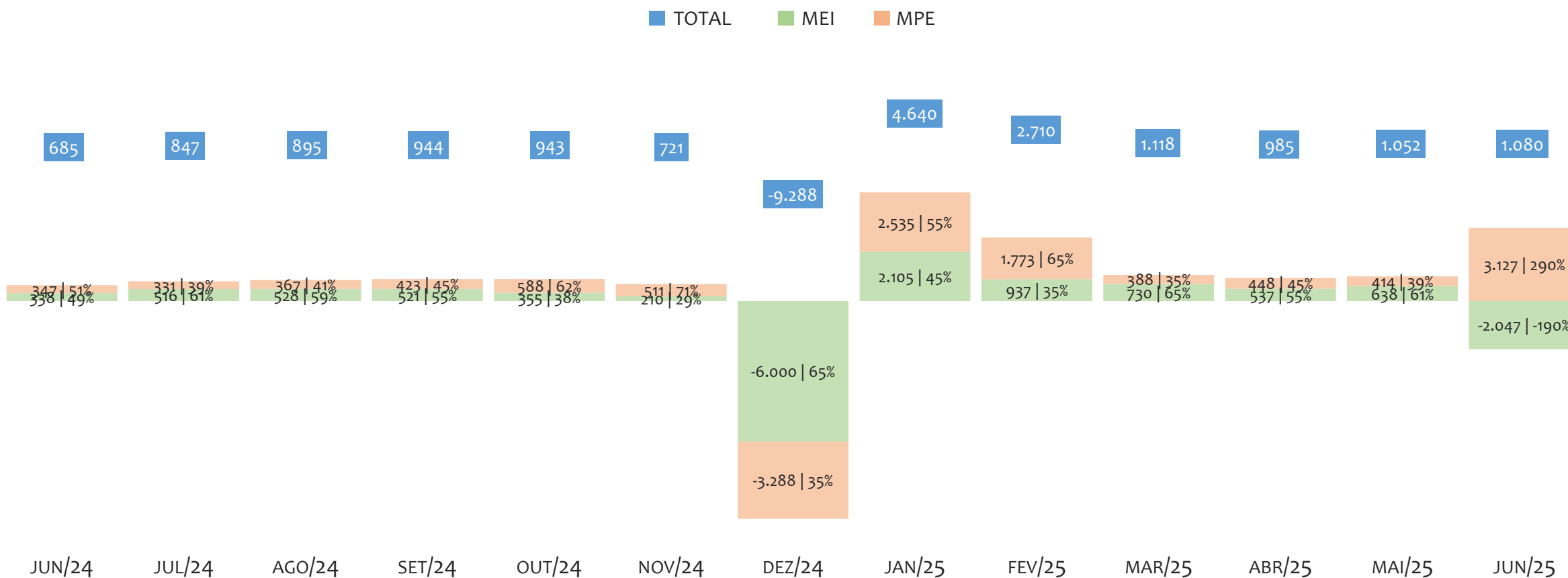
Na UR FEIRA DE SANTANA, de junho/2024 a junho/2025, o crescimento de microempreendedores individuais (MEI) de -1,0% (98.783 para 97.813) é inferior ao crescimento de micro e pequenas empresas (MPE) de 15,2% (50.201 para 57.818). No TOTAL (MEI + MPE), o crescimento no mesmo período é de 4,5% (148.984 para 155.631). A taxa média de crescimento mensal composta é de -0,1% ao mês para MEI, 1,2% ao mês para MPE e 0,4% ao mês para MEI + MPE. Ainda neste mesmo período, a participação do MEI cresceu de 66% para 63% do total das empresas cadastradas no SIMPLES NACIONAL.

HISTÓRICO ANUAL DO SALDO DE MEI, MPE E TOTAL, UR FEIRA DE SANTANA, 2010 A JUNHO/2025



O SALDO anual é calculado pela diferença entre novos cadastros e cadastros excluídos em cada ano. A queda brusca do SALDO em 2016 e 2018 deve-se ao reprocessamento acumulado dos cadastros de MEI e MPE vinculados ao Simples Nacional com a exclusão dos inativos, inadimplentes etc. Na UR FEIRA DE SANTANA, o maior saldo de MEI ocorre em 2021 (14.367) e o menor em (-3.100). O maior saldo de MPE ocorre em (5.397) e o menor em 2016 (-523). O maior saldo no TOTAL (MPE + MEI) ocorre em 2021 (18.386) e o menor em 2018 (-2.673).


HISTÓRICO MENSAL DO SALDO DE MEI, MPE E TOTAL, UR FEIRA DE SANTANA, JUN/2024 A JUN/2025



O SALDO mensal é calculado pela diferença entre novos cadastros e cadastros excluídos em cada mês. A queda brusca do SALDO em JANEIRO deve-se ao reprocessamento dos cadastros de MEI e MPE vinculados ao Simples Nacional com a exclusão dos inativos, inadimplentes etc. Na UR FEIRA DE SANTANA, o maior saldo de MEI ocorre em jan/25 (2.105) e o menor em dez/24 (-6.000). O maior saldo de MPE ocorre em jun/25 (3.127) e o menor em dez/24 (-3.288). O maior saldo no TOTAL (MPE + MEI) ocorre em jan/25 (4.640) e o menor em dez/24 (-9.288).

RANKING DE MEI+MPE DOS 5 PRINCIPAIS CNAES, UR FEIRA DE SANTANA, ACUMULADO ATÉ 05/07/2025

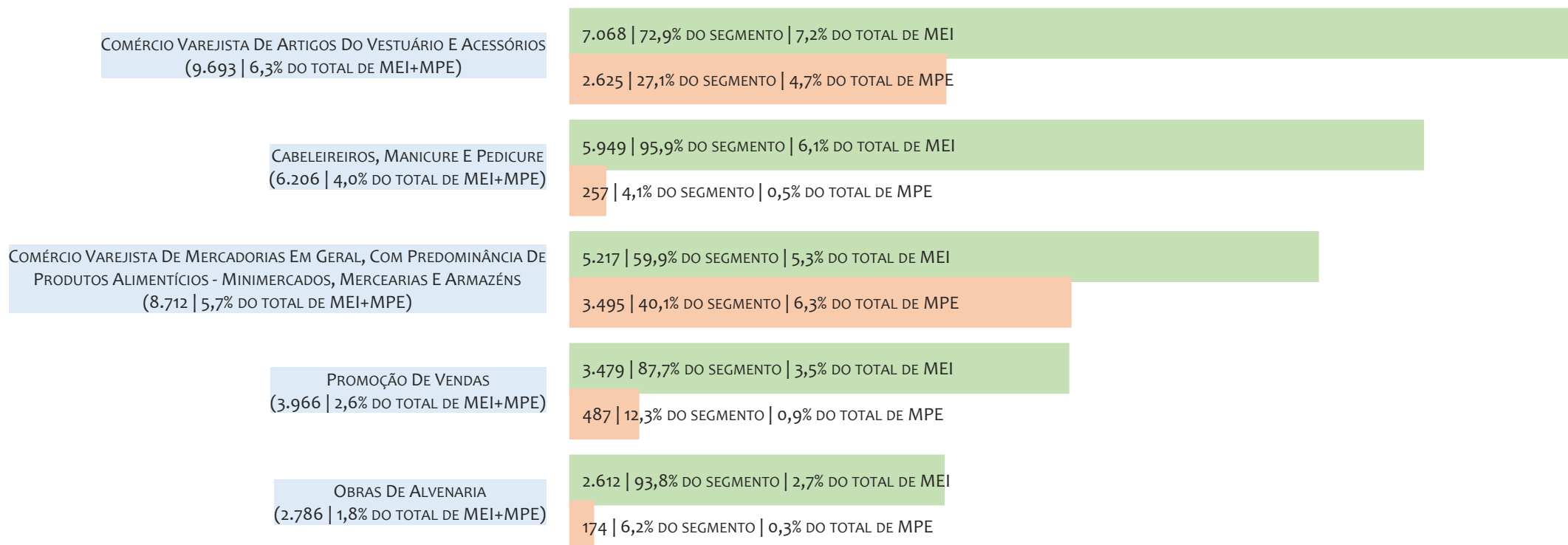
■ TOTAL ■ MEI ■ MPE



Na UR FEIRA DE SANTANA, considerando o acumulado até 05/07/2025, o CNAE com maior número de MEI+MPE é Comércio Varejista De Artigos Do Vestuário E Acessórios, com 9.693, representando 6,3% do TOTAL de MEI+MPE. Desse montante, 72,9% são MEI (7.068) e 27,1% são MPE (2.625).

RANKING DE MEI DOS 5 PRINCIPAIS CNAES, UR FEIRA DE SANTANA, ACUMULADO ATÉ 05/07/2025


TOTAL MEI MPE



Na UR FEIRA DE SANTANA, considerando o acumulado até 05/07/2025, o CNAE com maior número de MEI é Comércio Varejista De Artigos Do Vestuário E Acessórios, com 7.068, representando 72,9% do total dentro do segmento e 7,2% do TOTAL de MEI.

RANKING DE MPE DOS 5 PRINCIPAIS CNAES, UR FEIRA DE SANTANA, ACUMULADO ATÉ 05/07/2025

TOTAL MEI MPE



Na UR FEIRA DE SANTANA, considerando o acumulado até 05/07/2025, o CNAE com maior número de MPE é Comércio Varejista De Mercadorias Em Geral, Com Predominância De Produtos Alimentícios - Minimercados, Mercearias E Armazéns, com 3.495, representando 40,1% do total dentro do segmento e 6,3% do TOTAL de MPE.

PERCENTUAL DE ADIMPLÊNCIA E INADIMPLÊNCIA DO MEI, UR FEIRA DE SANTANA, SETEMBRO/2024

OPTANTES
(100.348)ADIMPLENTES
(61.452 | 61,2%)INADIMPLENTES
(38.896 | 38,8%)

No caso do MEI estar inadimplente com os pagamentos (DAS), qual é o prejuízo ou penalidade que o MEI terá junto ao INSS/Previdência Social?

Primeiro, não terá esse tempo inadimplente contado para nenhum benefício da previdência social.

Segundo, caso necessite de algum benefício não programado, como auxílio doença, pensão por morte ou salário maternidade, por exemplo, poderá não ter direito a esses.

Além disso, quando for recolher as contribuições atrasadas, terá que calcular os valores acrescidos de multa e juros.

Na UR FEIRA DE SANTANA, considerando o acumulado até setembro/2024, o percentual de MEI ADIMPLENTES é de 61,2% (61.452).


RANKING POR MUNICÍPIO, UR FEIRA DE SANTANA, ACUMULADO ATÉ JUNHO/2025

■ TOTAL ■ MEI ■ MPE



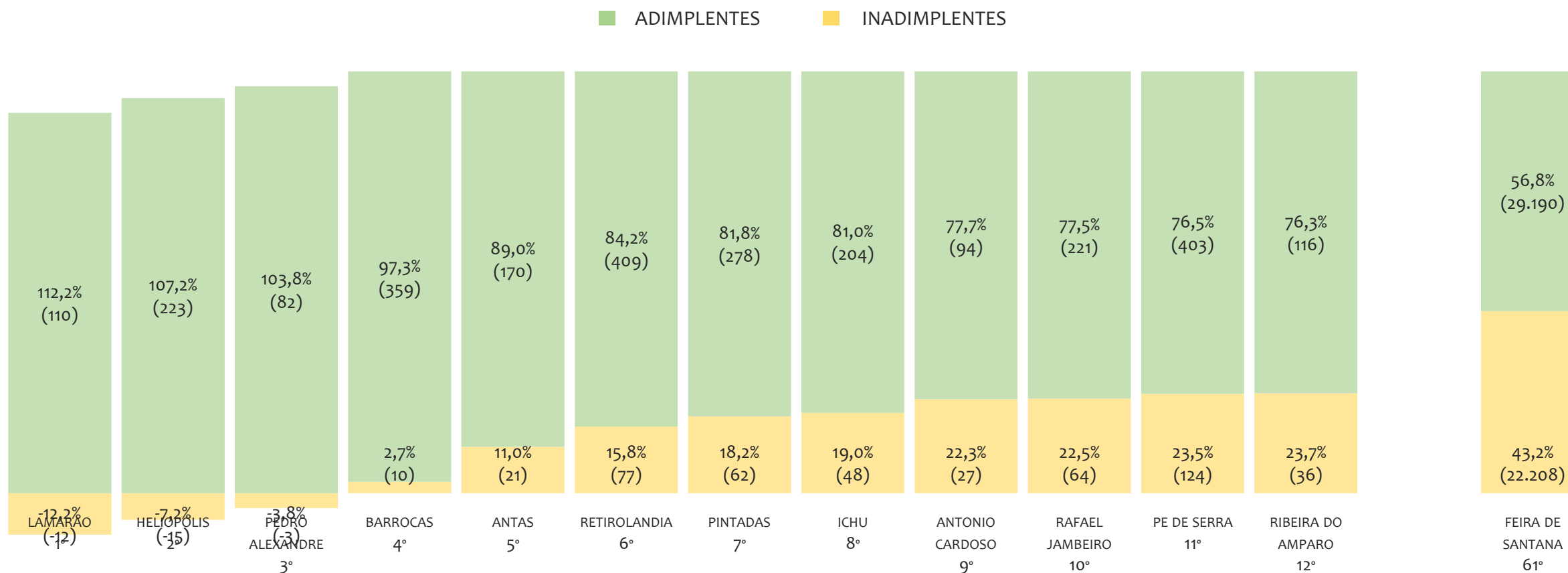
Na UR FEIRA DE SANTANA, no acumulado até junho/2025, FEIRA DE SANTANA é o município com maior número de MEI+MPE com 74.705 empresas, representando 48,0% do total de MEI+MPE da UR. Quanto ao MEI, FEIRA DE SANTANA é o município com maior quantitativo com 50.321, representando 51,4% do total de MEI da UR e 32,3% do total da UR cadastradas no SIMPLES. Quanto a MPE, FEIRA DE SANTANA é o município com maior quantitativo com 24.384, representando 42,2% do total de MPE da UR e 15,7% do total da UR cadastradas no SIMPLES.

RANKING POR MUNICÍPIO, UR FEIRA DE SANTANA, SALDO DE JUNHO/2025



Na UR FEIRA DE SANTANA, considerando o SALDO de junho/2025, FEIRA DE SANTANA é o município com maior SALDO de MEI+MPE com 579 empresas, representando 53,6% do SALDO de MEI+MPE da UR. Quanto ao MEI, ANTONIO CARDOSO é o município de maior SALDO com 1, representando 0,0% do SALDO de MEI da UR e 0,1% do SALDO de empresas da UR cadastradas no SIMPLES. Quanto a MPE, FEIRA DE SANTANA é o município com maior SALDO com 1.233, representando 39,4% do SALDO de MPE da UR e 114,2% do SALDO de empresas da UR cadastradas no SIMPLES.

RANKING DE ADIMPLÊNCIA E INADIMPLÊNCIA DO MEI, UR FEIRA DE SANTANA, POR MUNICÍPIO, SETEMBRO/2024

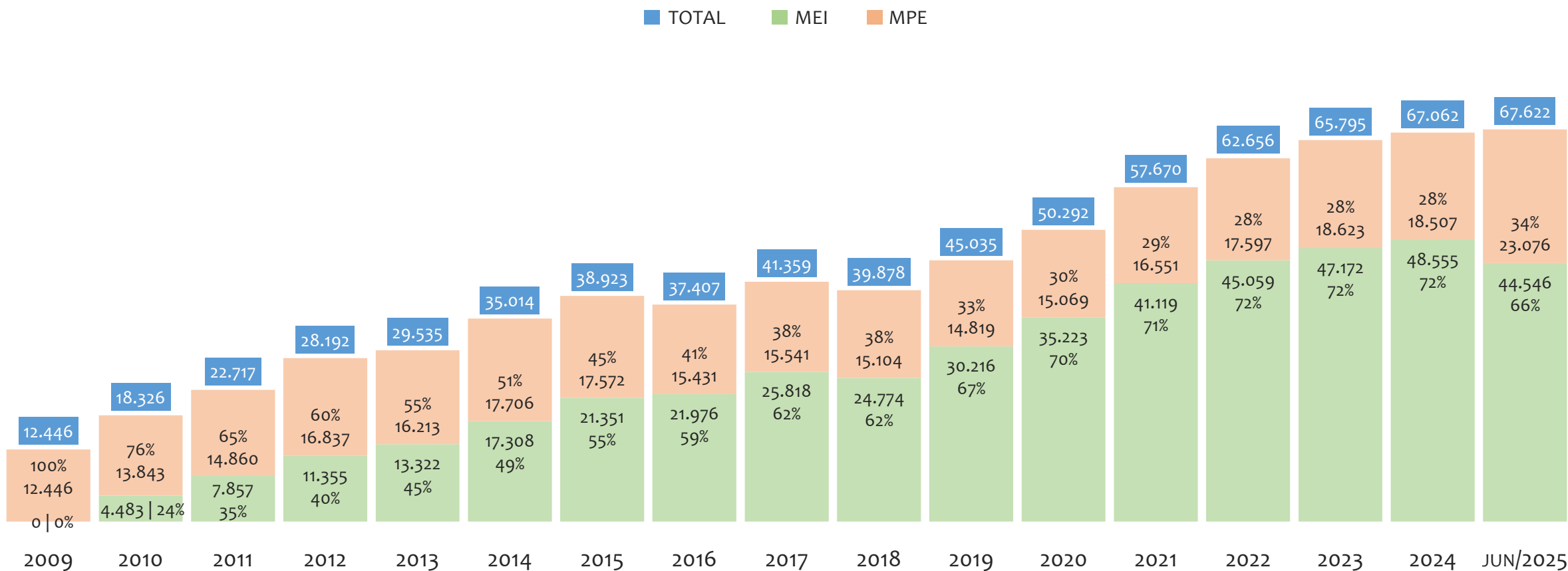


Na UR FEIRA DE SANTANA, considerando o acumulado até setembro/2024, o município LAMARAO apresenta o maior PERCENTUAL de ADIMPLENTES dentro do mesmo município com 112,2% (110 adimplentes), sendo que este grupo equivale a 0,2% dos ADIMPLENTES da UR FEIRA DE SANTANA.



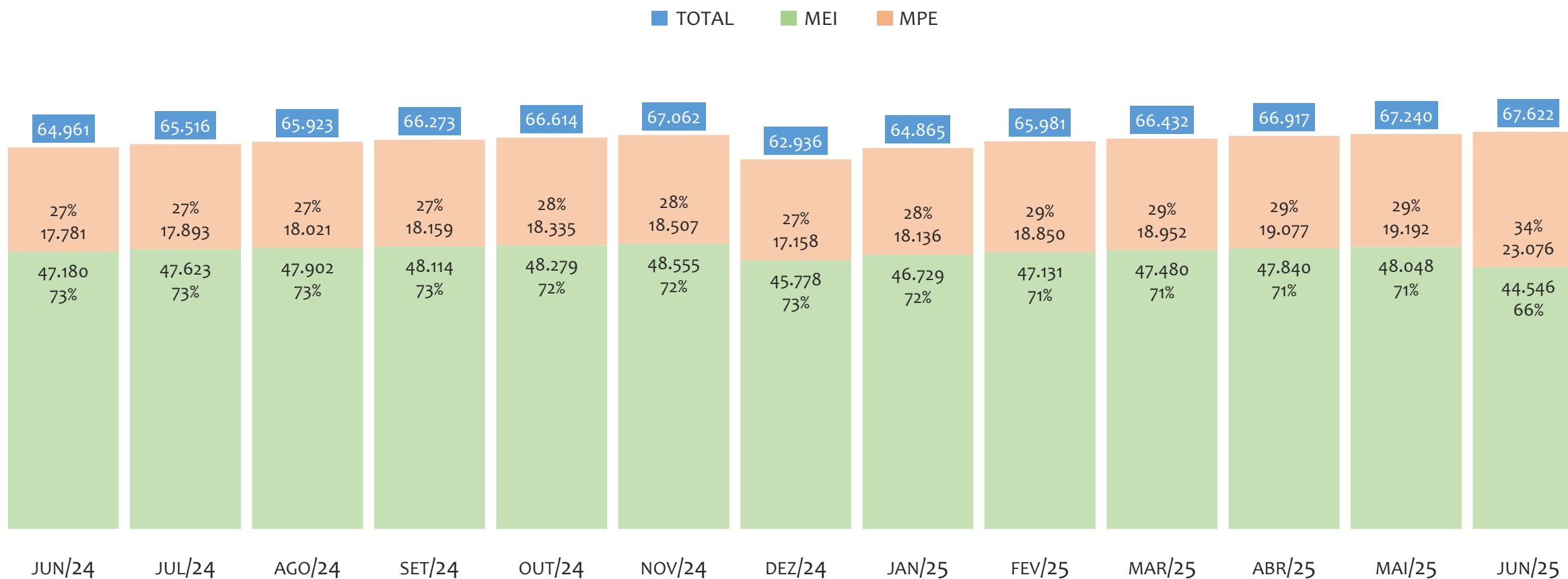
UR ILHÉUS

HISTÓRICO ANUAL DO ACUMULADO DE MEI, MPE E TOTAL, UR ILHÉUS, 2009 A JUNHO/2025



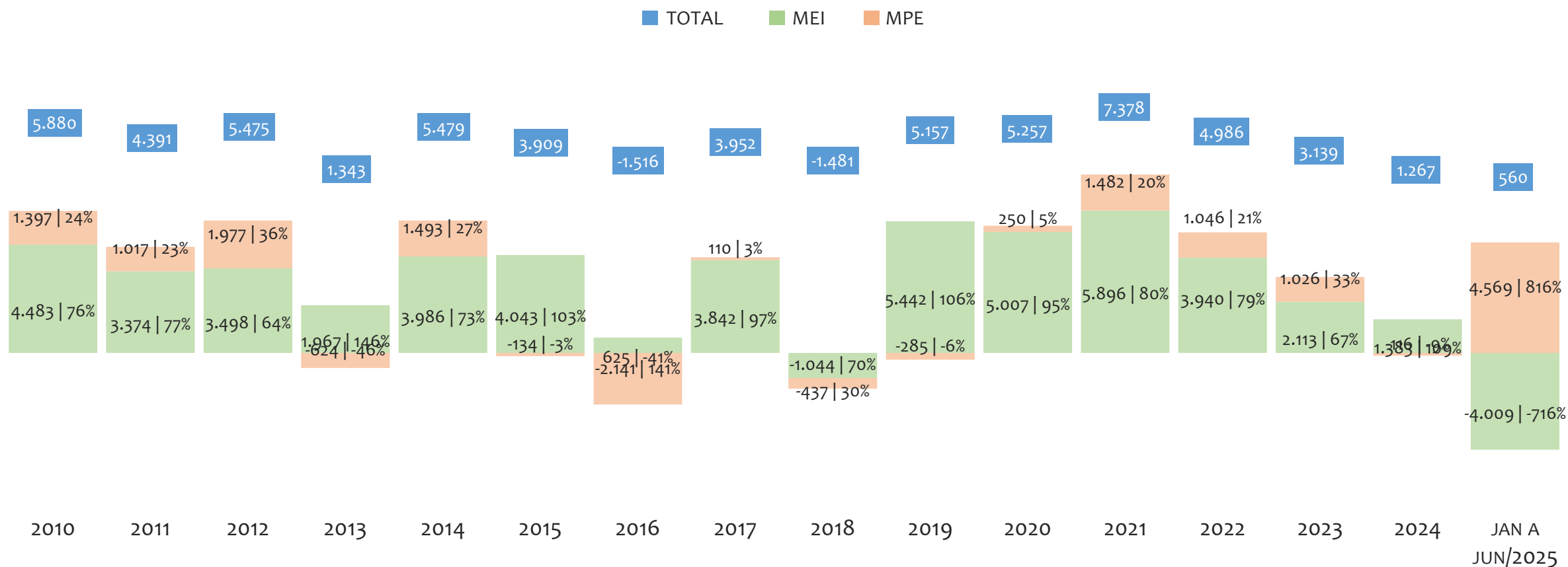
Na UR ILHÉUS, de 2009 a junho/2025, o crescimento de microempreendedores individuais (MEI) de 44545900% (0 para 44.546) é superior ao crescimento de micro e pequenas empresas (MPE) de 85% (12.446 para 23.076). No TOTAL (MEI + MPE), o crescimento no mesmo período é de 443% (12.446 para 67.622). A taxa média de crescimento anual composta é de 138% ao ano para MEI, 4% ao ano para MPE e 11% ao ano para MEI + MPE. Ainda neste mesmo período, a participação do MEI cresceu de 0% para 66% do total das empresas cadastradas no SIMPLES NACIONAL.

HISTÓRICO MENSAL DO ACUMULADO DE MEI, MPE E TOTAL, UR ILHÉUS, JUN/2024 A JUN/2025



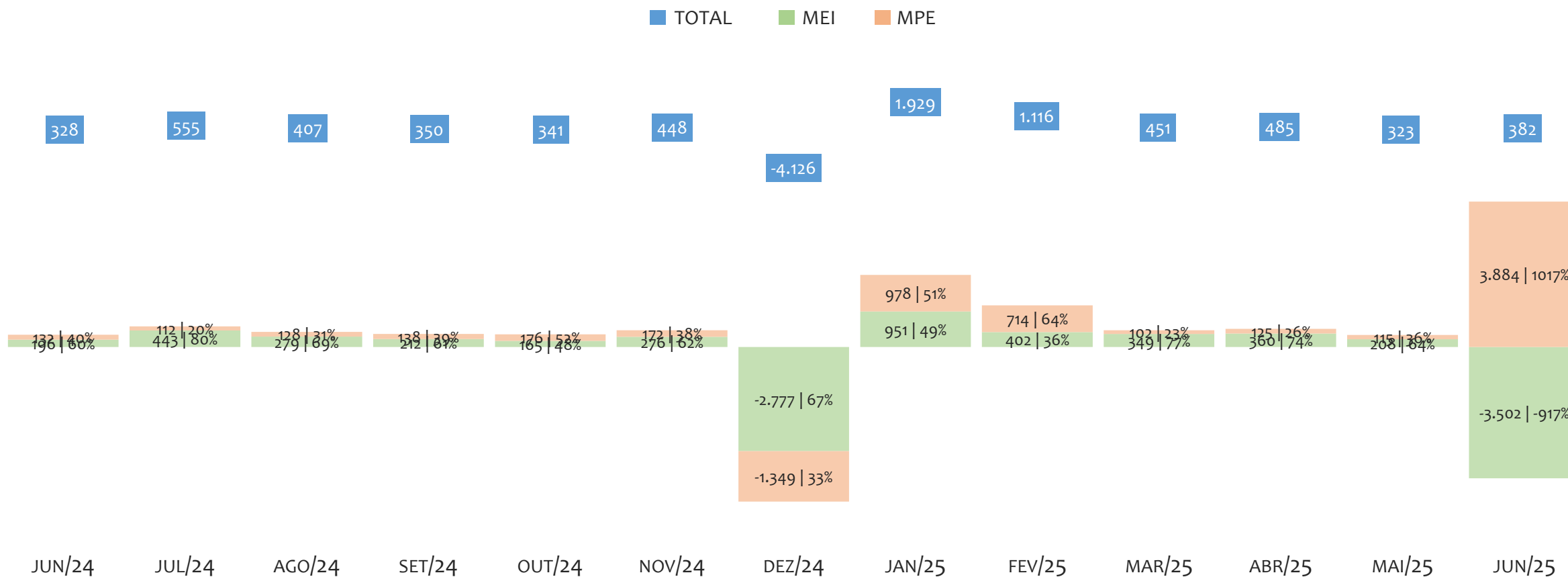
Na UR ILHÉUS, de junho/2024 a junho/2025, o crescimento de microempreendedores individuais (MEI) de -5,6% (47.180 para 44.546) é inferior ao crescimento de micro e pequenas empresas (MPE) de 29,8% (17.781 para 23.076). No TOTAL (MEI + MPE), o crescimento no mesmo período é de 4,1% (64.961 para 67.622). A taxa média de crescimento mensal composta é de -0,5% ao mês para MEI, 2,2% ao mês para MPE e 0,3% ao mês para MEI + MPE. Ainda neste mesmo período, a participação do MEI cresceu de 73% para 66% do total das empresas cadastradas no SIMPLES NACIONAL.

HISTÓRICO ANUAL DO SALDO DE MEI, MPE E TOTAL, UR ILHÉUS, 2010 A JUNHO/2025



O SALDO anual é calculado pela diferença entre novos cadastros e cadastros excluídos em cada ano. A queda brusca do SALDO em 2016 e 2018 deve-se ao reprocessamento acumulado dos cadastros de MEI e MPE vinculados ao Simples Nacional com a exclusão dos inativos, inadimplentes etc. Na UR ILHÉUS, o maior saldo de MEI ocorre em 2021 (5.896) e o menor em (-4.009). O maior saldo de MPE ocorre em (4.569) e o menor em 2016 (-2.141). O maior saldo no TOTAL (MPE + MEI) ocorre em 2021 (7.378) e o menor em 2016 (-1.516).


HISTÓRICO MENSAL DO SALDO DE MEI, MPE E TOTAL, UR ILHÉUS, JUN/2024 A JUN/2025



O SALDO mensal é calculado pela diferença entre novos cadastros e cadastros excluídos em cada mês. A queda brusca do SALDO em JANEIRO deve-se ao reprocessamento dos cadastros de MEI e MPE vinculados ao Simples Nacional com a exclusão dos inativos, inadimplentes etc. Na UR ILHÉUS, o maior saldo de MEI ocorre em jan/25 (951) e o menor em jun/25 (-3.502). O maior saldo de MPE ocorre em jun/25 (3.884) e o menor em dez/24 (-1.349). O maior saldo no TOTAL (MPE + MEI) ocorre em jan/25 (1.929) e o menor em dez/24 (-4.126).

RANKING DE MEI+MPE DOS 5 PRINCIPAIS CNAES, UR ILHÉUS, ACUMULADO ATÉ 05/07/2025


■ TOTAL ■ MEI ■ MPE



Na UR ILHÉUS, considerando o acumulado até 05/07/2025, o CNAE com maior número de MEI+MPE é Comércio Varejista De Artigos Do Vestuário E Acessórios, com 4.351, representando 6,5% do TOTAL de MEI+MPE. Desse montante, 77,3% são MEI (3.365) e 22,7% são MPE (986).

RANKING DE MEI DOS 5 PRINCIPAIS CNAES, UR ILHÉUS, ACUMULADO ATÉ 05/07/2025

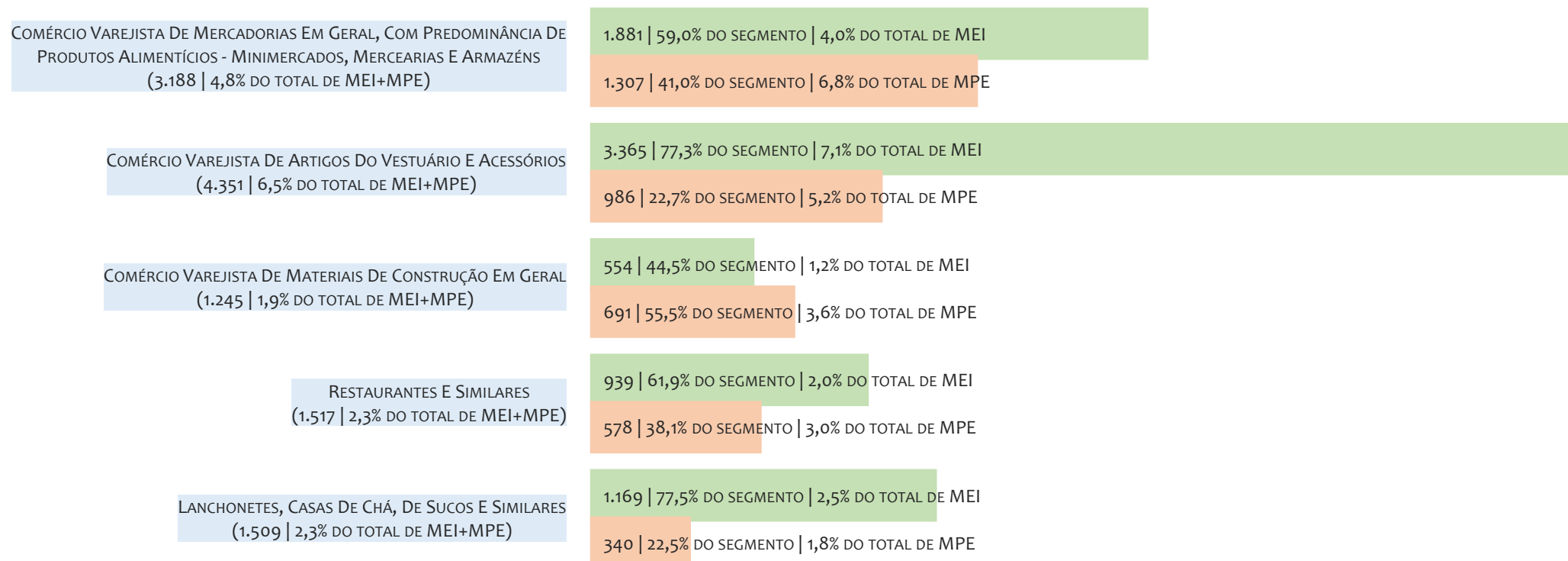
■ TOTAL ■ MEI ■ MPE



Na UR ILHÉUS, considerando o acumulado até 05/07/2025, o CNAE com maior número de MEI é Comércio Varejista De Artigos Do Vestuário E Acessórios, com 3.365, representando 77,3% do total dentro do segmento e 7,1% do TOTAL de MEI.

RANKING DE MPE DOS 5 PRINCIPAIS CNAES, UR ILHÉUS, ACUMULADO ATÉ 05/07/2025

■ TOTAL ■ MEI ■ MPE



Na UR ILHÉUS, considerando o acumulado até 05/07/2025, o CNAE com maior número de MPE é Comércio Varejista De Mercadorias Em Geral, Com Predominância De Produtos Alimentícios - Minimercados, Mercearias E Armazéns, com 1.307, representando 41,0% do total dentro do segmento e 6,8% do TOTAL de MPE.

PERCENTUAL DE ADIMPLÊNCIA E INADIMPLÊNCIA DO MEI, UR ILHÉUS, SETEMBRO/2024

OPTANTES
(48.114)ADIMPLENTES
(25.902 | 53,8%)INADIMPLENTES
(22.212 | 46,2%)

No caso do MEI estar inadimplente com os pagamentos (DAS), qual é o prejuízo ou penalidade que o MEI terá junto ao INSS/Previdência Social?


Primeiro, não terá esse tempo inadimplente contado para nenhum benefício da previdência social.

Segundo, caso necessite de algum benefício não programado, como auxílio doença, pensão por morte ou salário maternidade, por exemplo, poderá não ter direito a esses.

Além disso, quando for recolher as contribuições atrasadas, terá que calcular os valores acrescidos de multa e juros.


Na UR ILHÉUS, considerando o acumulado até setembro/2024, o percentual de MEI ADIMPLENTES é de 53,8% (25.902).

RANKING POR MUNICÍPIO, UR ILHÉUS, ACUMULADO ATÉ JUNHO/2025



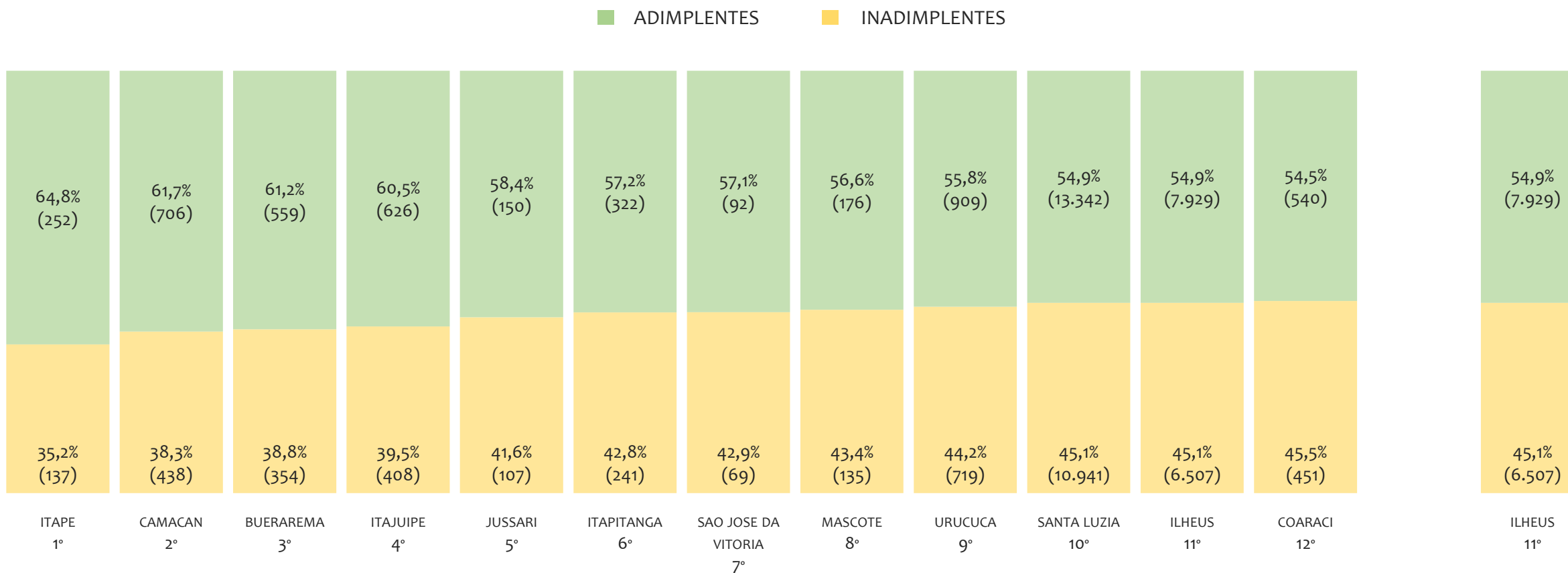
Na UR ILHÉUS, no acumulado até junho/2025, ITABUNA é o município com maior número de MEI+MPE com 23.389 empresas, representando 34,6% do total de MEI+MPE da UR. Quanto ao MEI, ITABUNA é o município com maior quantitativo com 15.500, representando 34,8% do total de MEI da UR e 22,9% do total da UR cadastradas no SIMPLES. Quanto a MPE, ITABUNA é o município com maior quantitativo com 7.889, representando 34,2% do total de MPE da UR e 11,7% do total da UR cadastradas no SIMPLES.

RANKING POR MUNICÍPIO, UR ILHÉUS, SALDO DE JUNHO/2025



Na UR ILHÉUS, considerando o SALDO de junho/2025, ILHEUS é o município com maior SALDO de MEI+MPE com 136 empresas, representando 35,6% do SALDO de MEI+MPE da UR. Quanto ao MEI, ALMADINA é o município de maior SALDO com 3, representando -0,1% do SALDO de MEI da UR e 0,8% do SALDO de empresas da UR cadastradas no SIMPLES. Quanto a MPE, ILHEUS é o município com maior SALDO com 2.406, representando 61,9% do SALDO de MPE da UR e 629,8% do SALDO de empresas da UR cadastradas no SIMPLES.

RANKING DE ADIMPLÊNCIA E INADIMPLÊNCIA DO MEI, UR ILHÉUS, POR MUNICÍPIO, SETEMBRO/2024

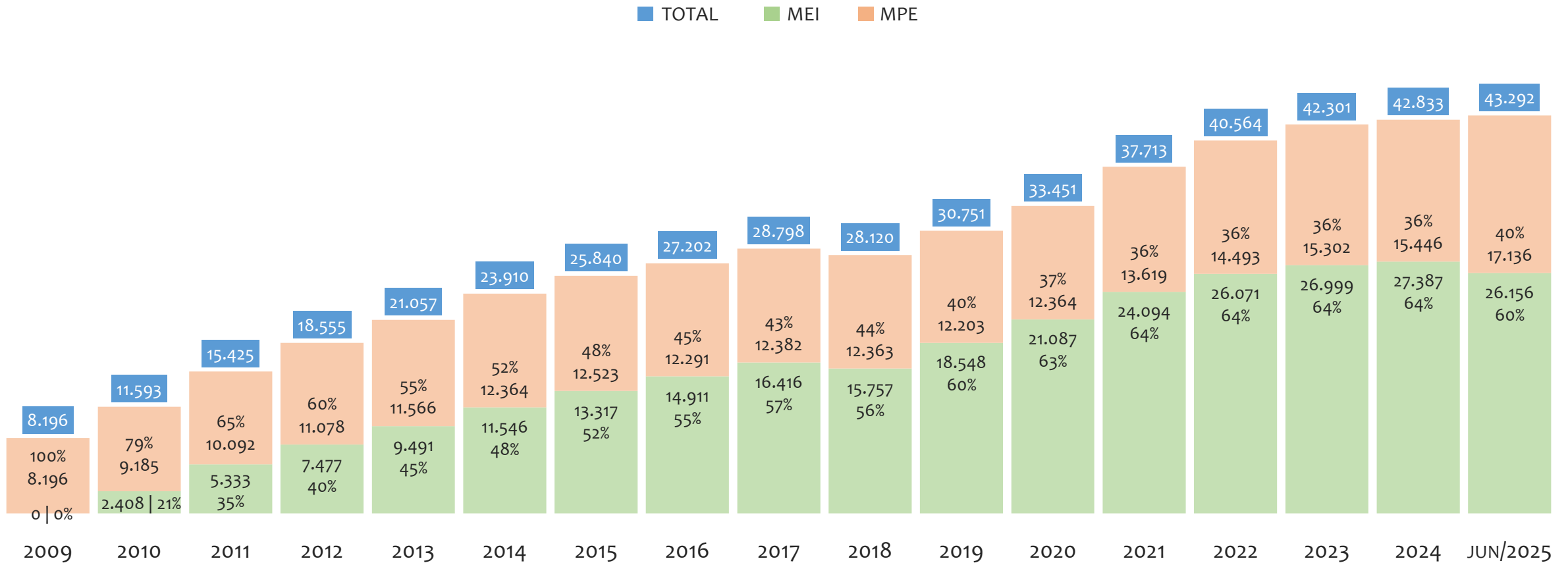


Na UR ILHÉUS, considerando o acumulado até setembro/2024, o município ITAPE apresenta o maior PERCENTUAL de ADIMPLENTES dentro do mesmo município com 64,8% (252 adimplentes), sendo que este grupo equivale a 0,6% dos ADIMPLENTES da UR ILHÉUS.



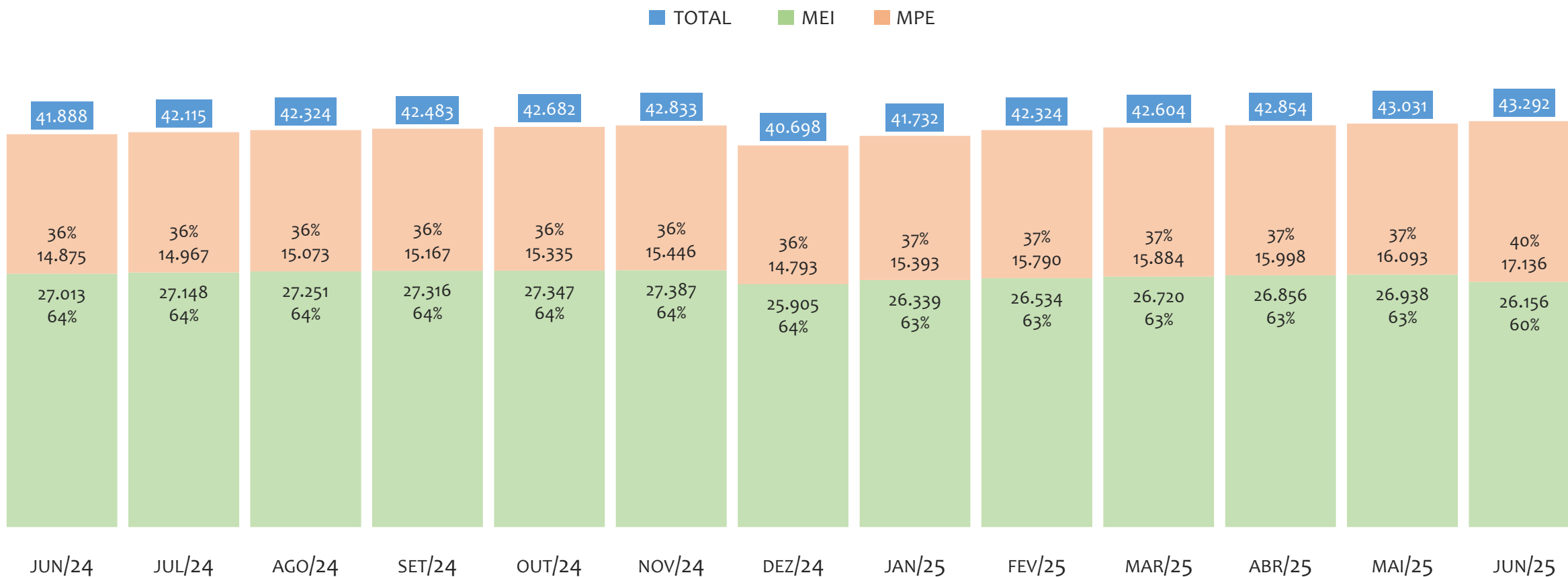
UR JACOBINA

HISTÓRICO ANUAL DO ACUMULADO DE MEI, MPE E TOTAL, UR JACOBINA, 2009 A JUNHO/2025



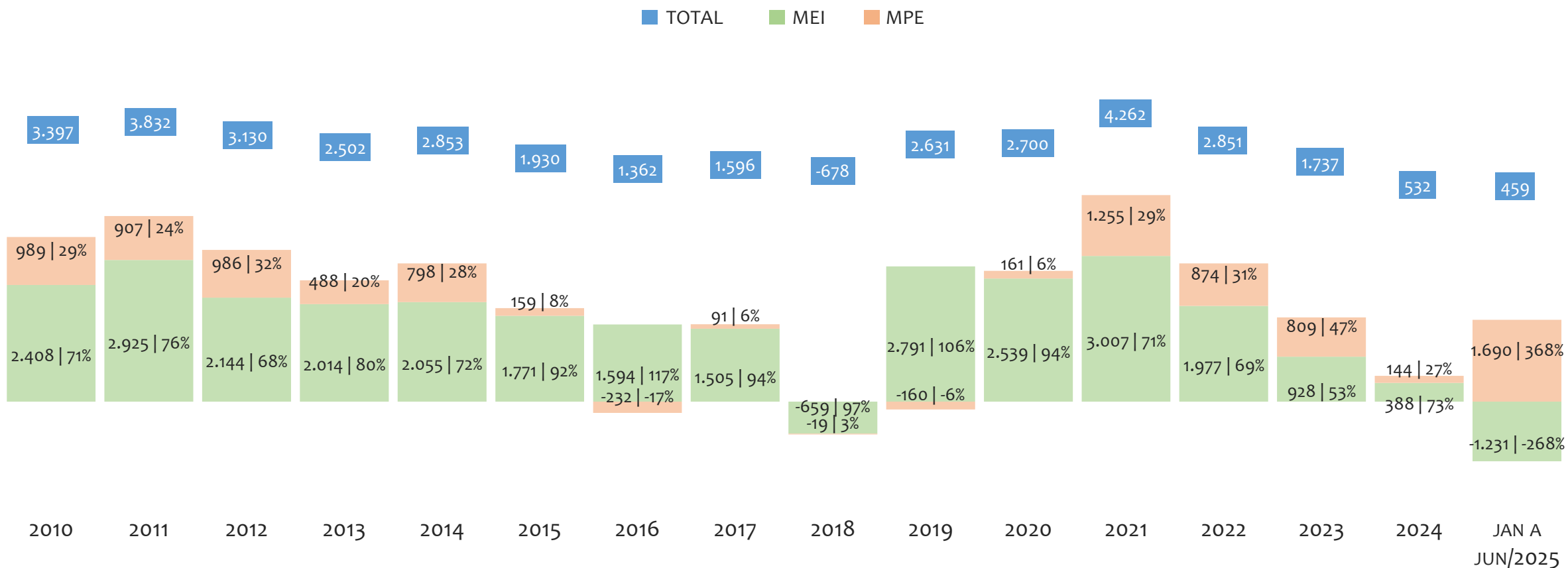
Na UR JACOBINA, de 2009 a junho/2025, o crescimento de microempreendedores individuais (MEI) de 26155900% (0 para 26.156) é superior ao crescimento de micro e pequenas empresas (MPE) de 109% (8.196 para 17.136). No TOTAL (MEI + MPE), o crescimento no mesmo período é de 428% (8.196 para 43.292). A taxa média de crescimento anual composta é de 130% ao ano para MEI, 5% ao ano para MPE e 11% ao ano para MEI + MPE. Ainda neste mesmo período, a participação do MEI cresceu de 0% para 60% do total das empresas cadastradas no SIMPLES NACIONAL.

HISTÓRICO MENSAL DO ACUMULADO DE MEI, MPE E TOTAL, UR JACOBINA, JUN/2024 A JUN/2025



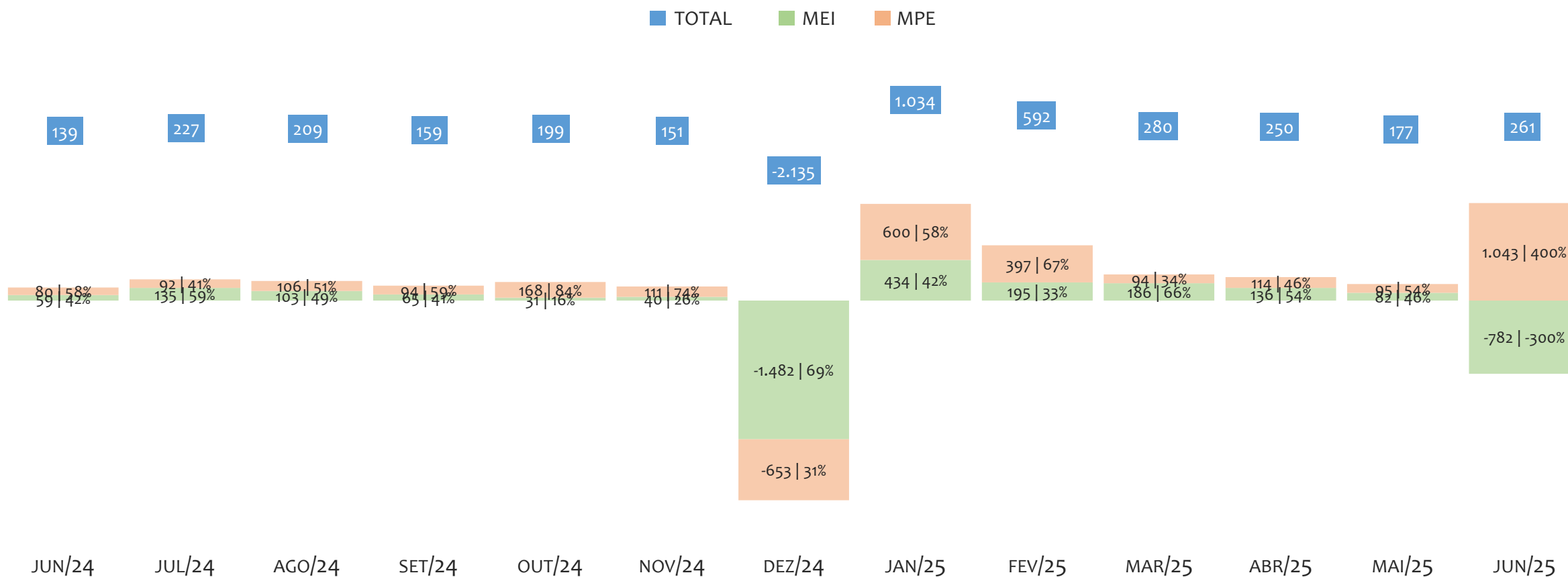
Na UR JACOBINA, de junho/2024 a junho/2025, o crescimento de microempreendedores individuais (MEI) de -3,2% (27.013 para 26.156) é inferior ao crescimento de micro e pequenas empresas (MPE) de 15,2% (14.875 para 17.136). No TOTAL (MEI + MPE), o crescimento no mesmo período é de 3,4% (41.888 para 43.292). A taxa média de crescimento mensal composta é de -0,3% ao mês para MEI, 1,2% ao mês para MPE e 0,3% ao mês para MEI + MPE. Ainda neste mesmo período, a participação do MEI cresceu de 64% para 60% do total das empresas cadastradas no SIMPLES NACIONAL.

HISTÓRICO ANUAL DO SALDO DE MEI, MPE E TOTAL, UR JACOBINA, 2010 A JUNHO/2025



O SALDO anual é calculado pela diferença entre novos cadastros e cadastros excluídos em cada ano. A queda brusca do SALDO em 2016 e 2018 deve-se ao reprocessamento acumulado dos cadastros de MEI e MPE vinculados ao Simples Nacional com a exclusão dos inativos, inadimplentes etc. Na UR JACOBINA, o maior saldo de MEI ocorre em 2021 (3.007) e o menor em (-1.231). O maior saldo de MPE ocorre em (1.690) e o menor em 2016 (-232). O maior saldo no TOTAL (MPE + MEI) ocorre em 2021 (4.262) e o menor em 2018 (-678).

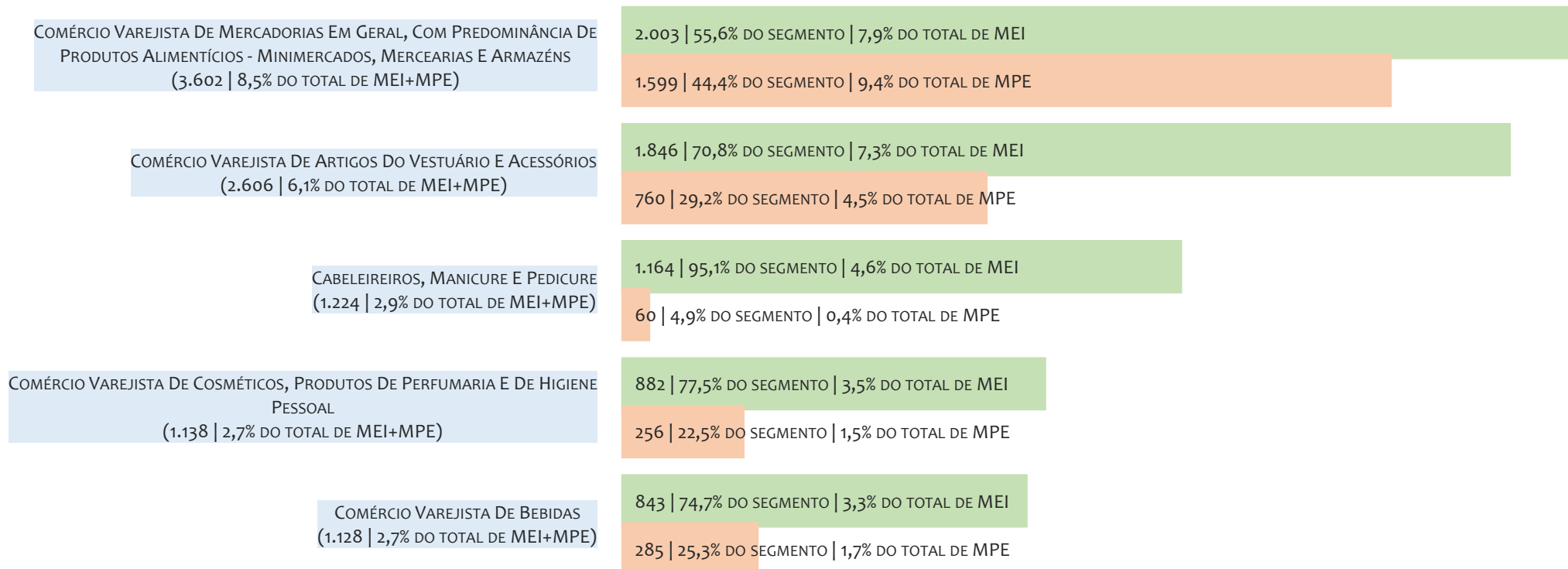
HISTÓRICO MENSAL DO SALDO DE MEI, MPE E TOTAL, UR JACOBINA, JUN/2024 A JUN/2025



O SALDO mensal é calculado pela diferença entre novos cadastros e cadastros excluídos em cada mês. A queda brusca do SALDO em JANEIRO deve-se ao reprocessamento dos cadastros de MEI e MPE vinculados ao Simples Nacional com a exclusão dos inativos, inadimplentes etc. Na UR JACOBINA, o maior saldo de MEI ocorre em jan/25 (434) e o menor em dez/24 (-1.482). O maior saldo de MPE ocorre em jun/25 (1.043) e o menor em dez/24 (-653). O maior saldo no TOTAL (MPE + MEI) ocorre em jan/25 (1.034) e o menor em dez/24 (-2.135).

RANKING DE MEI+MPE DOS 5 PRINCIPAIS CNAES, UR JACOBINA, ACUMULADO ATÉ 05/07/2025

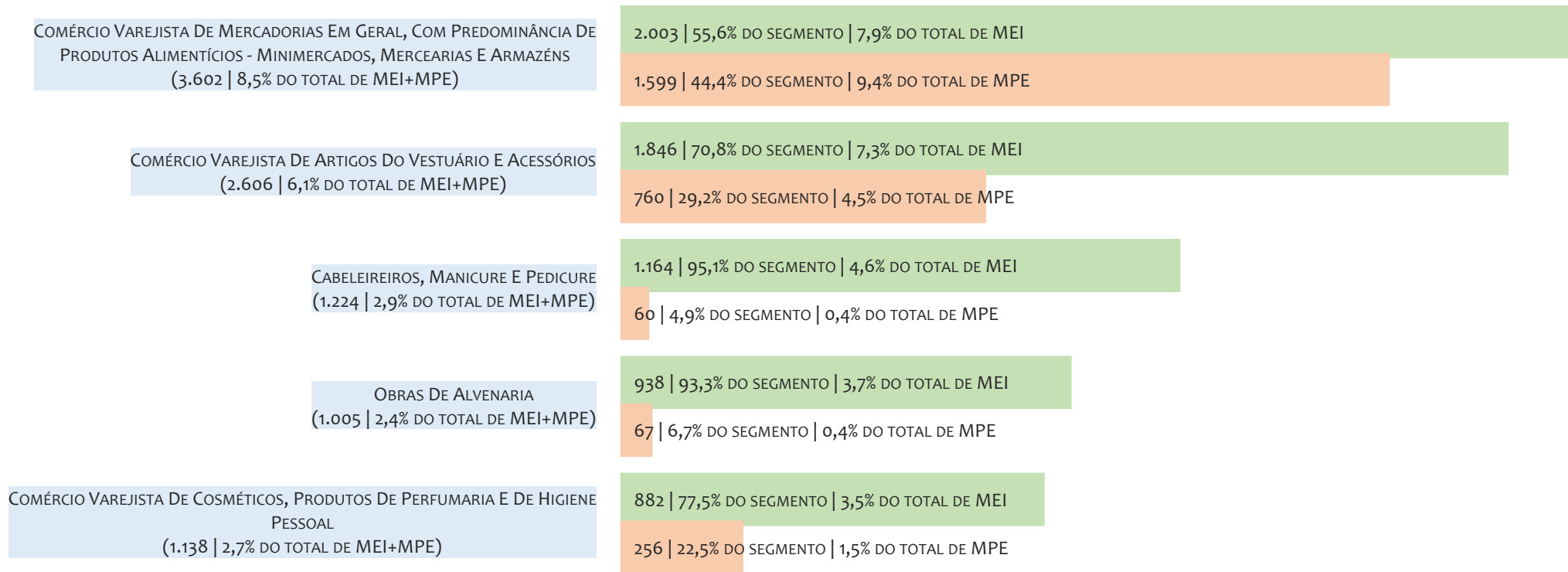
■ TOTAL ■ MEI ■ MPE



Na UR JACOBINA, considerando o acumulado até 05/07/2025, o CNAE com maior número de MEI+MPE é Comércio Varejista De Mercadorias Em Geral, Com Predominância De Produtos Alimentícios - Minimercados, Mercearias E Armazéns, com 3.602, representando 8,5% do TOTAL de MEI+MPE. Desse montante, 55,6% são MEI (2.003) e 44,4% são MPE (1.599).

RANKING DE MEI DOS 5 PRINCIPAIS CNAES, UR JACOBINA, ACUMULADO ATÉ 05/07/2025

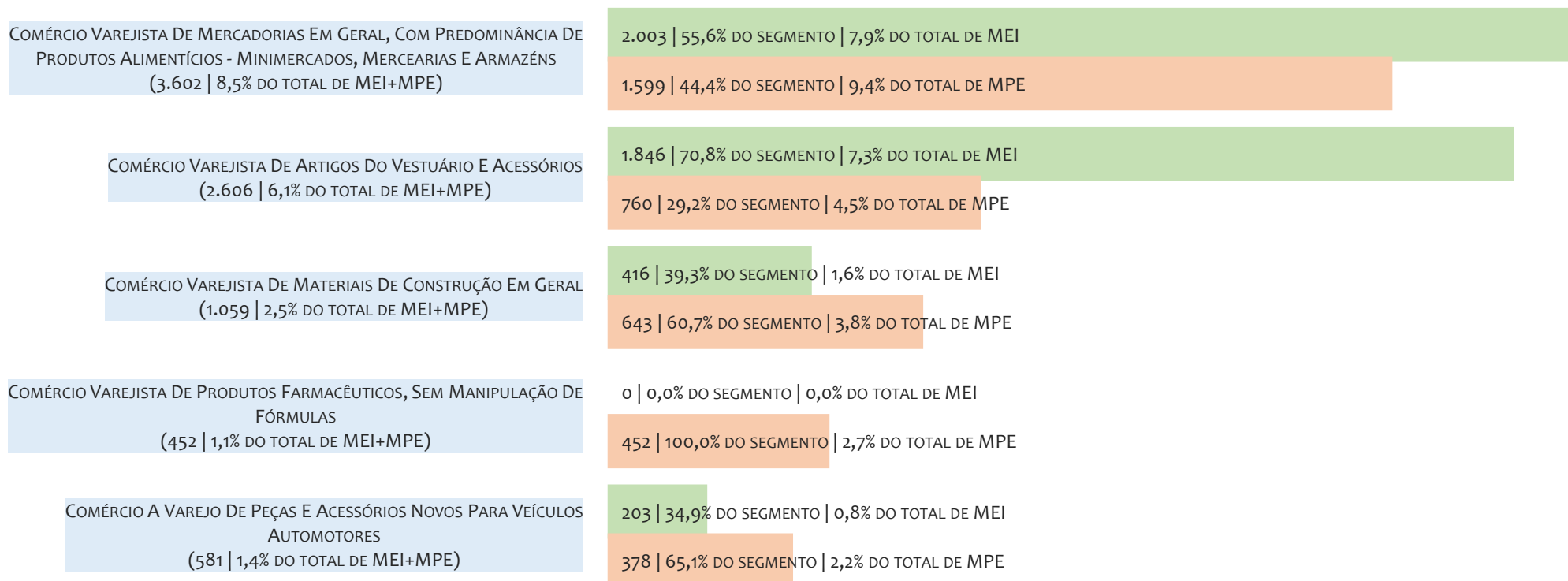
TOTAL MEI MPE



Na UR JACOBINA, considerando o acumulado até 05/07/2025, o CNAE com maior número de MEI é Comércio Varejista De Mercadorias Em Geral, Com Predominância De Produtos Alimentícios - Minimercados, Mercearias E Armazéns, com 2.003, representando 55,6% do total dentro do segmento e 7,9% do TOTAL de MEI.

RANKING DE MPE DOS 5 PRINCIPAIS CNAES, UR JACOBINA, ACUMULADO ATÉ 05/07/2025

■ TOTAL ■ MEI ■ MPE



Na UR JACOBINA, considerando o acumulado até 05/07/2025, o CNAE com maior número de MPE é Comércio Varejista De Mercadorias Em Geral, Com Predominância De Produtos Alimentícios - Minimercados, Mercearias E Armazéns, com 1.599, representando 44,4% do total dentro do segmento e 9,4% do TOTAL de MPE.

PERCENTUAL DE ADIMPLÊNCIA E INADIMPLÊNCIA DO MEI, UR JACOBINA, SETEMBRO/2024

OPTANTES
(27.316)ADIMPLENTES
(18.317 | 67,1%)INADIMPLENTES
(8.999 | 32,9%)

No caso do MEI estar inadimplente com os pagamentos (DAS), qual é o prejuízo ou penalidade que o MEI terá junto ao INSS/Previdência Social?


Primeiro, não terá esse tempo inadimplente contado para nenhum benefício da previdência social.

Segundo, caso necessite de algum benefício não programado, como auxílio doença, pensão por morte ou salário maternidade, por exemplo, poderá não ter direito a esses.

Além disso, quando for recolher as contribuições atrasadas, terá que calcular os valores acrescidos de multa e juros.


Na UR JACOBINA, considerando o acumulado até setembro/2024, o percentual de MEI ADIMPLENTES é de 67,1% (18.317).

RANKING POR MUNICÍPIO, UR JACOBINA, ACUMULADO ATÉ JUNHO/2025



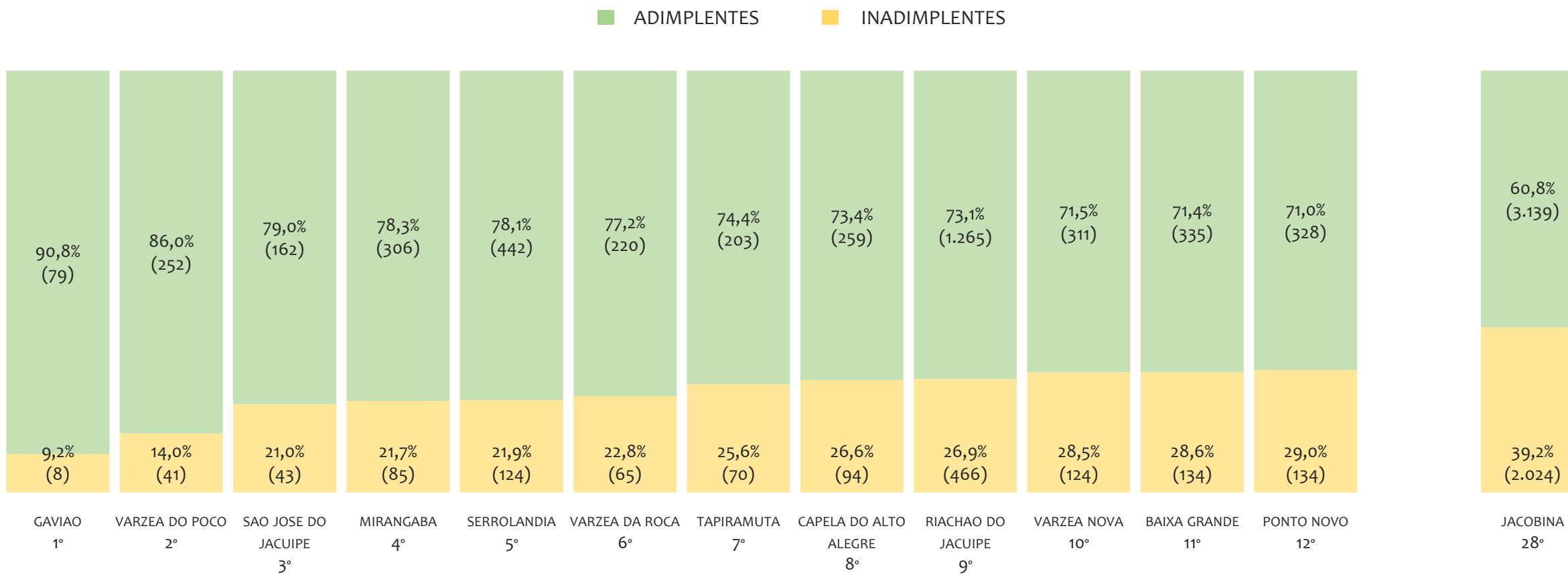
Na UR JACOBINA, no acumulado até junho/2025, JACOBINA é o município com maior número de MEI+MPE com 7.672 empresas, representando 17,7% do total de MEI+MPE da UR. Quanto ao MEI, JACOBINA é o município com maior quantitativo com 4.937, representando 18,9% do total de MEI da UR e 11,4% do total da UR cadastradas no SIMPLES. Quanto a MPE, SENHOR DO BONFIM é o município com maior quantitativo com 2.751, representando 16,1% do total de MPE da UR e 6,4% do total da UR cadastradas no SIMPLES.

RANKING POR MUNICÍPIO, UR JACOBINA, SALDO DE JUNHO/2025



Na UR JACOBINA, considerando o SALDO de junho/2025, JACOBINA é o município com maior SALDO de MEI+MPE com 51 empresas, representando 19,5% do SALDO de MEI+MPE da UR. Quanto ao MEI, CAEM é o município de maior SALDO com 2, representando -0,3% do SALDO de MEI da UR e 0,8% do SALDO de empresas da UR cadastradas no SIMPLES. Quanto a MPE, SENHOR DO BONFIM é o município com maior SALDO com 192, representando 18,4% do SALDO de MPE da UR e 73,6% do SALDO de empresas da UR cadastradas no SIMPLES.

RANKING DE ADIMPLÊNCIA E INADIMPLÊNCIA DO MEI, UR JACOBINA, POR MUNICÍPIO, SETEMBRO/2024

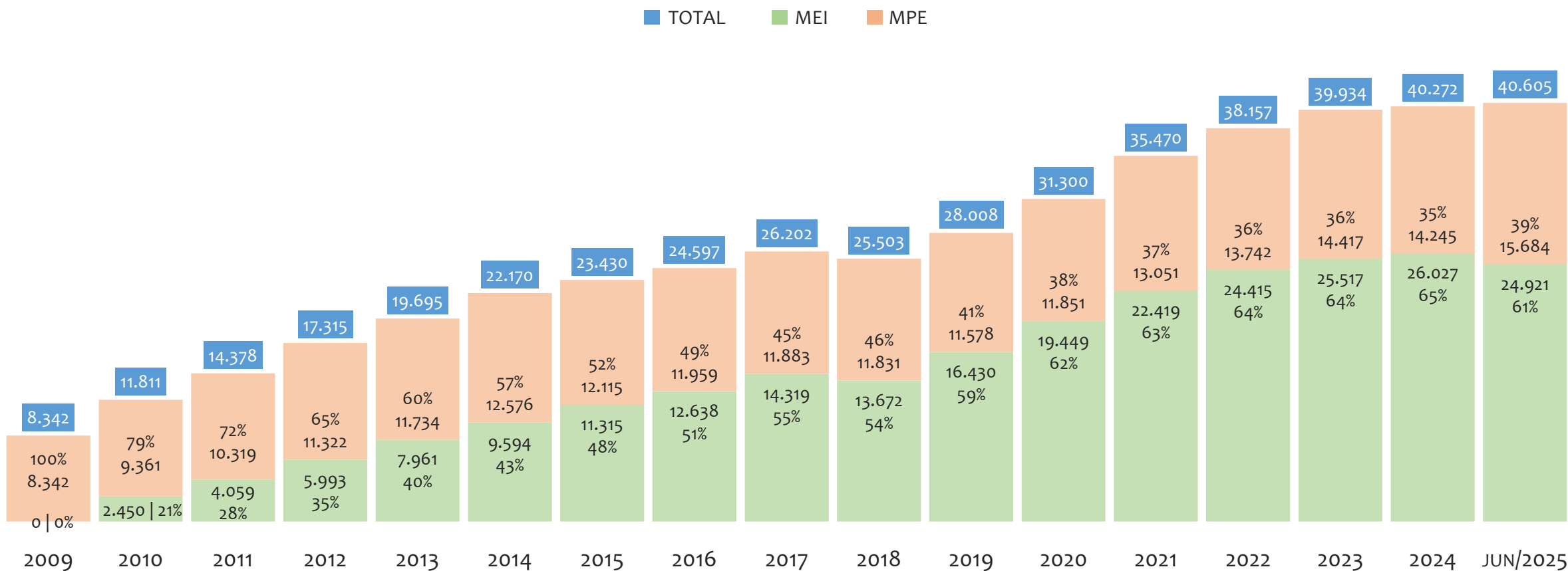


Na UR JACOBINA, considerando o acumulado até setembro/2024, o município GAVIAO apresenta o maior PERCENTUAL de ADIMPLENTES dentro do mesmo município com 90,8% (79 adimplentes), sendo que este grupo equivale a 0,4% dos ADIMPLENTES da UR JACOBINA.



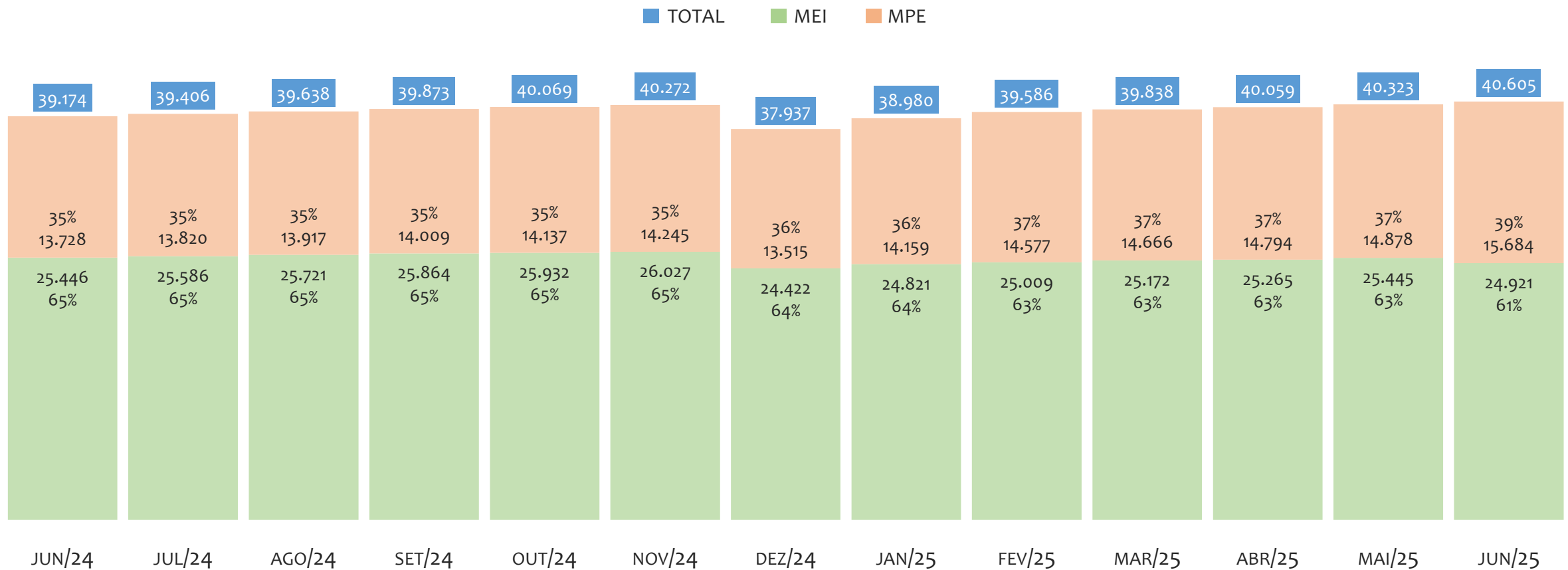
UR JUAZEIRO

HISTÓRICO ANUAL DO ACUMULADO DE MEI, MPE E TOTAL, UR JUAZEIRO, 2009 A JUNHO/2025



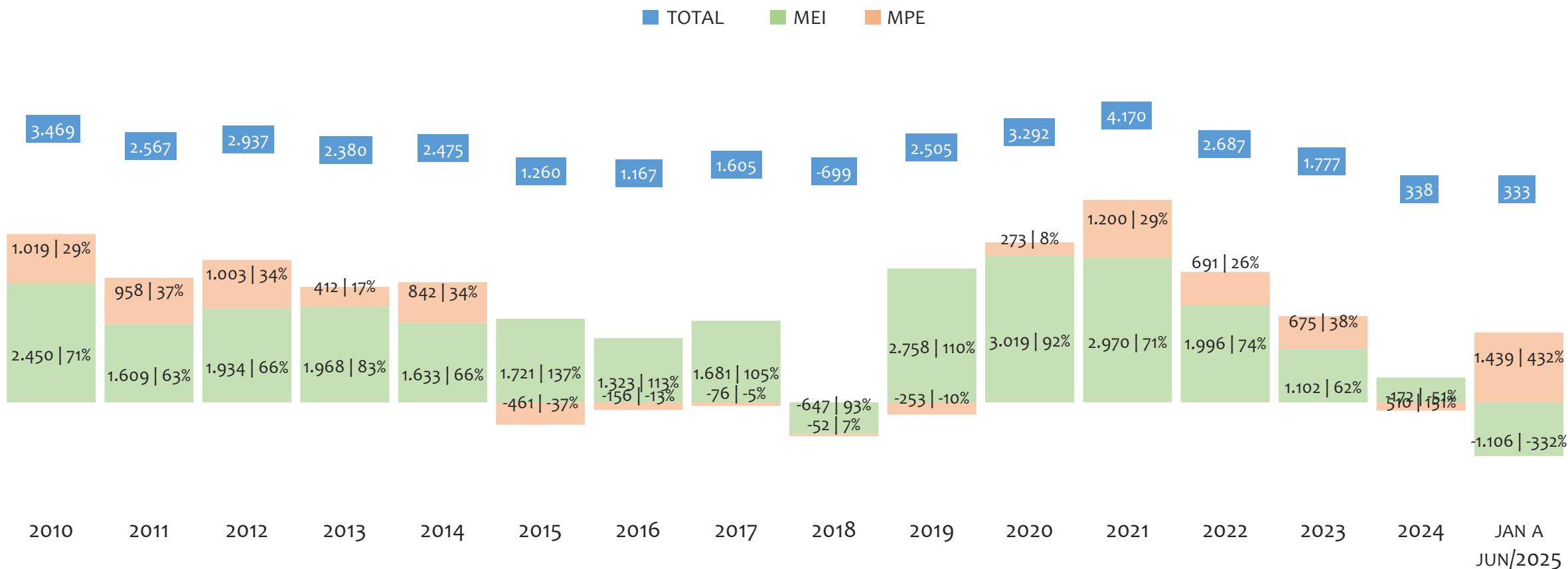
Na UR JUAZEIRO, de 2009 a junho/2025, o crescimento de microempreendedores individuais (MEI) de 24920900% (0 para 24.921) é superior ao crescimento de micro e pequenas empresas (MPE) de 88% (8.342 para 15.684). No TOTAL (MEI + MPE), o crescimento no mesmo período é de 387% (8.342 para 40.605). A taxa média de crescimento anual composta é de 129% ao ano para MEI, 4% ao ano para MPE e 10% ao ano para MEI + MPE. Ainda neste mesmo período, a participação do MEI cresceu de 0% para 61% do total das empresas cadastradas no SIMPLES NACIONAL.

HISTÓRICO MENSAL DO ACUMULADO DE MEI, MPE E TOTAL, UR JUAZEIRO, JUN/2024 A JUN/2025



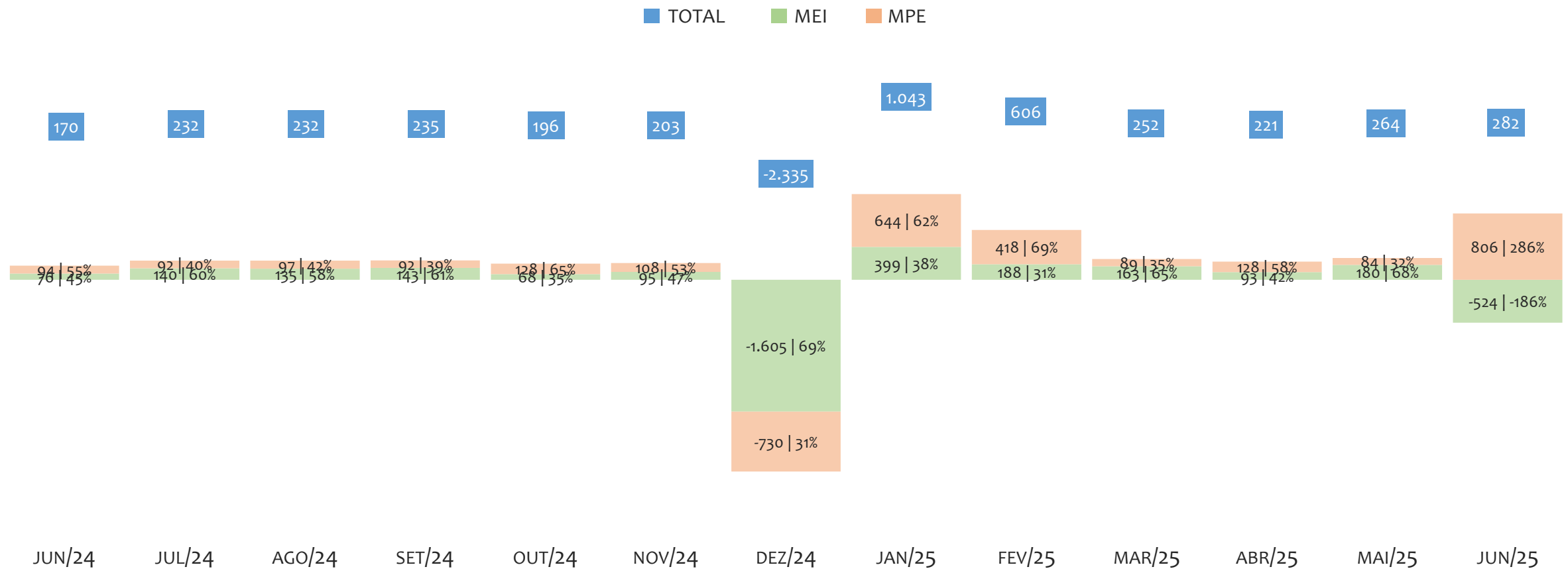
Na UR JUAZEIRO, de junho/2024 a junho/2025, o crescimento de microempreendedores individuais (MEI) de -2,1% (25.446 para 24.921) é inferior ao crescimento de micro e pequenas empresas (MPE) de 14,2% (13.728 para 15.684). No TOTAL (MEI + MPE), o crescimento no mesmo período é de 3,7% (39.174 para 40.605). A taxa média de crescimento mensal composta é de -0,2% ao mês para MEI, 1,1% ao mês para MPE e 0,3% ao mês para MEI + MPE. Ainda neste mesmo período, a participação do MEI cresceu de 65% para 61% do total das empresas cadastradas no SIMPLES NACIONAL.

HISTÓRICO ANUAL DO SALDO DE MEI, MPE E TOTAL, UR JUAZEIRO, 2010 A JUNHO/2025



O SALDO anual é calculado pela diferença entre novos cadastros e cadastros excluídos em cada ano. A queda brusca do SALDO em 2016 e 2018 deve-se ao reprocessamento acumulado dos cadastros de MEI e MPE vinculados ao Simples Nacional com a exclusão dos inativos, inadimplentes etc. Na UR JUAZEIRO, o maior saldo de MEI ocorre em 2020 (3.019) e o menor em (-1.106). O maior saldo de MPE ocorre em (1.439) e o menor em 2015 (-461). O maior saldo no TOTAL (MPE + MEI) ocorre em 2021 (4.170) e o menor em 2018 (-699).

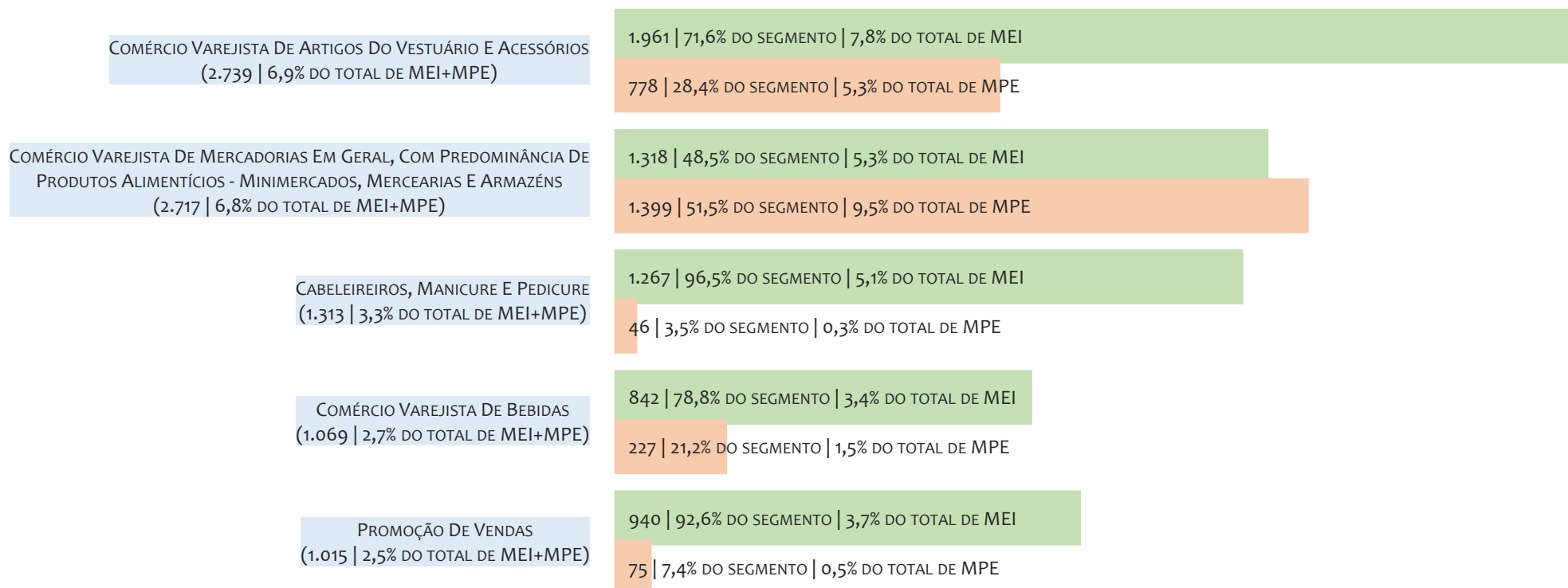
HISTÓRICO MENSAL DO SALDO DE MEI, MPE E TOTAL, UR JUAZEIRO, JUN/2024 A JUN/2025



O SALDO mensal é calculado pela diferença entre novos cadastros e cadastros excluídos em cada mês. A queda brusca do SALDO em JANEIRO deve-se ao reprocessamento dos cadastros de MEI e MPE vinculados ao Simples Nacional com a exclusão dos inativos, inadimplentes etc. Na UR JUAZEIRO, o maior saldo de MEI ocorre em jan/25 (399) e o menor em dez/24 (-1.605). O maior saldo de MPE ocorre em jun/25 (806) e o menor em dez/24 (-730). O maior saldo no TOTAL (MPE + MEI) ocorre em jan/25 (1.043) e o menor em dez/24 (-2.335).

RANKING DE MEI+MPE DOS 5 PRINCIPAIS CNAES, UR JUAZEIRO, ACUMULADO ATÉ 05/07/2025

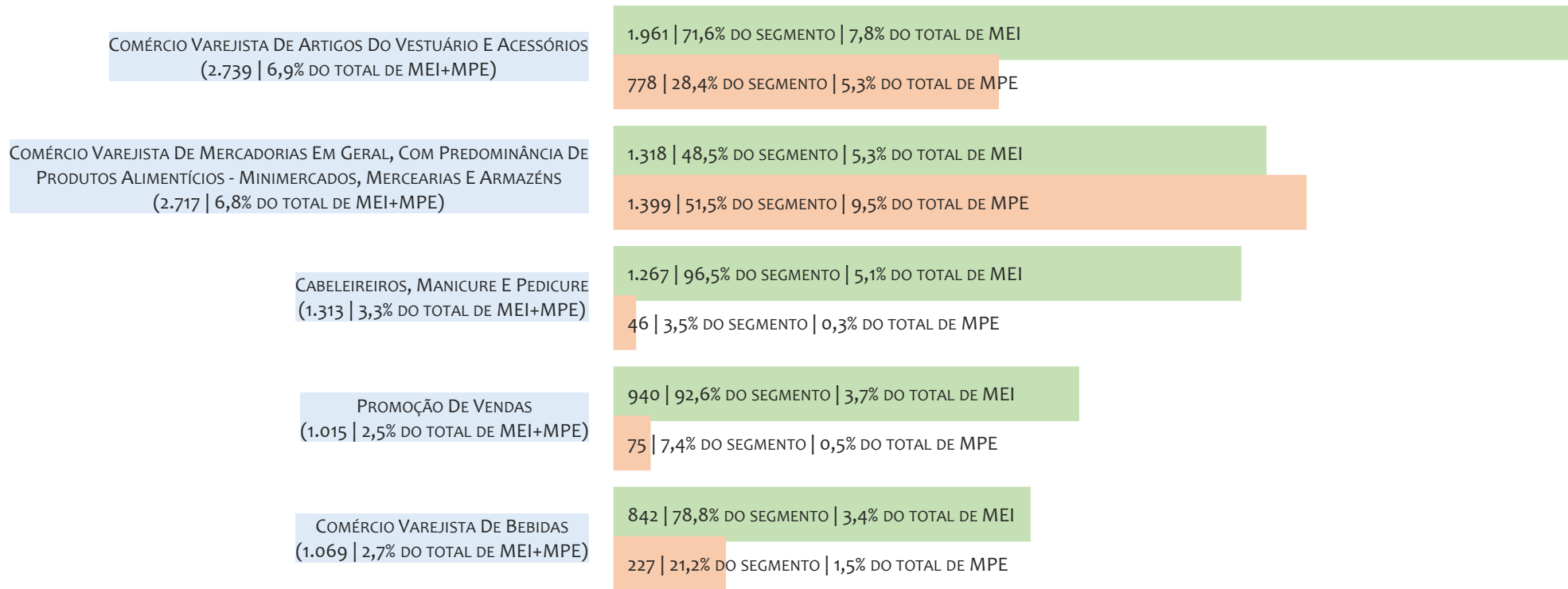
■ TOTAL ■ MEI ■ MPE



Na UR JUAZEIRO, considerando o acumulado até 05/07/2025, o CNAE com maior número de MEI+MPE é Comércio Varejista De Artigos Do Vestuário E Acessórios, com 2.739, representando 6,9% do TOTAL de MEI+MPE. Desse montante, 71,6% são MEI (1.961) e 28,4% são MPE (778).

RANKING DE MEI DOS 5 PRINCIPAIS CNAES, UR JUAZEIRO, ACUMULADO ATÉ 05/07/2025

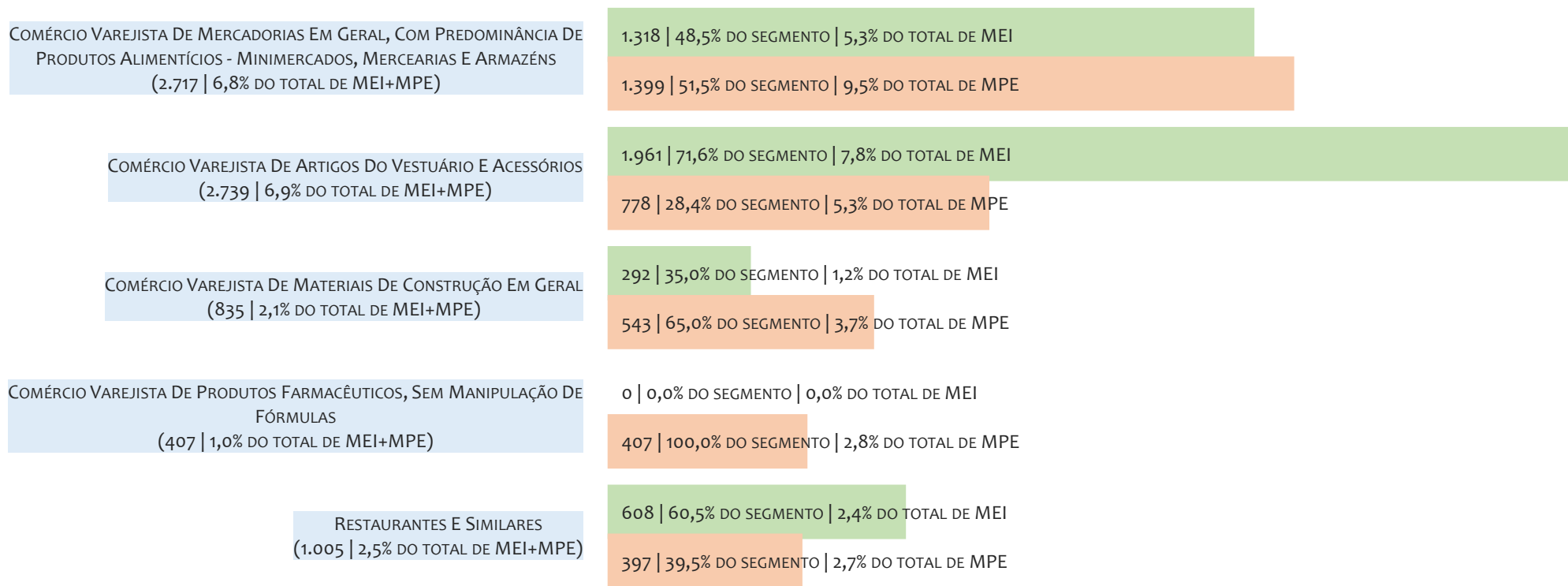
TOTAL MEI MPE



Na UR JUAZEIRO, considerando o acumulado até 05/07/2025, o CNAE com maior número de MEI é Comércio Varejista De Artigos Do Vestuário E Acessórios, com 1.961, representando 71,6% do total dentro do segmento e 7,8% do TOTAL de MEI.


RANKING DE MPE DOS 5 PRINCIPAIS CNAES, UR JUAZEIRO, ACUMULADO ATÉ 05/07/2025

TOTAL MEI MPE



Na UR JUAZEIRO, considerando o acumulado até 05/07/2025, o CNAE com maior número de MPE é Comércio Varejista De Mercadorias Em Geral, Com Predominância De Produtos Alimentícios - Minimercados, Mercearias E Armazéns, com 1.399, representando 51,5% do total dentro do segmento e 9,5% do TOTAL de MPE.

PERCENTUAL DE ADIMPLÊNCIA E INADIMPLÊNCIA DO MEI, UR JUAZEIRO, SETEMBRO/2024



No caso do MEI estar inadimplente com os pagamentos (DAS), qual é o prejuízo ou penalidade que o MEI terá junto ao INSS/Previdência Social?

Primeiro, não terá esse tempo inadimplente contado para nenhum benefício da previdência social.

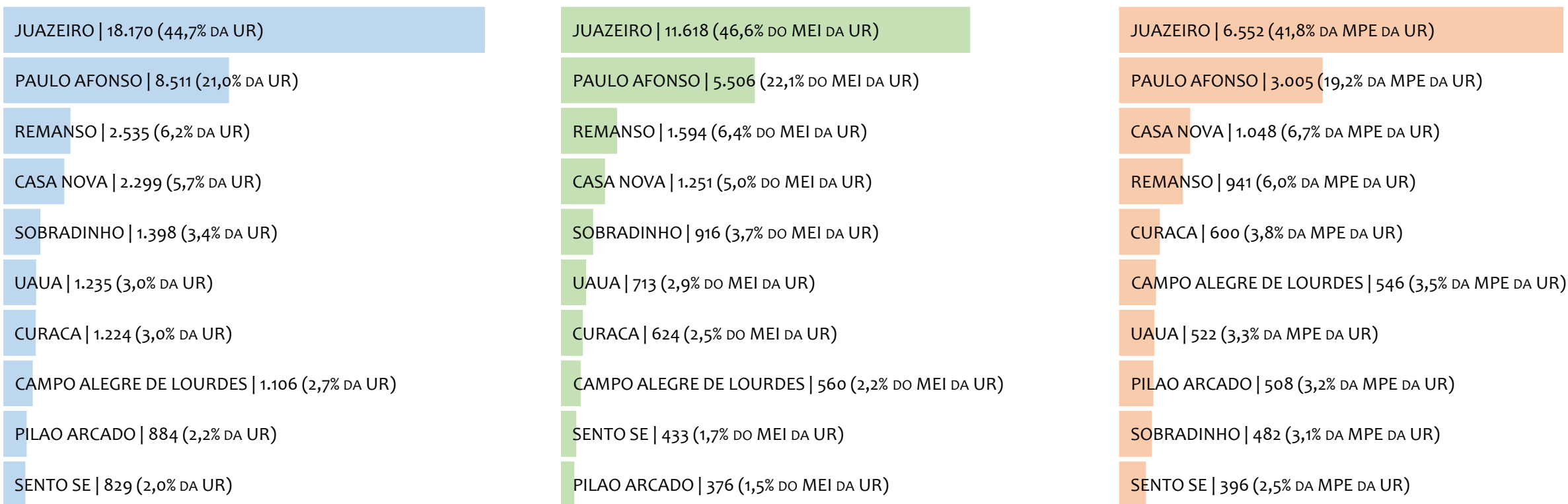
Segundo, caso necessite de algum benefício não programado, como auxílio doença, pensão por morte ou salário maternidade, por exemplo, poderá não ter direito a esses.

Além disso, quando for recolher as contribuições atrasadas, terá que calcular os valores acrescidos de multa e juros.

Na UR JUAZEIRO, considerando o acumulado até setembro/2024, o percentual de MEI ADIMPLENTES é de 54,8% (14.186).

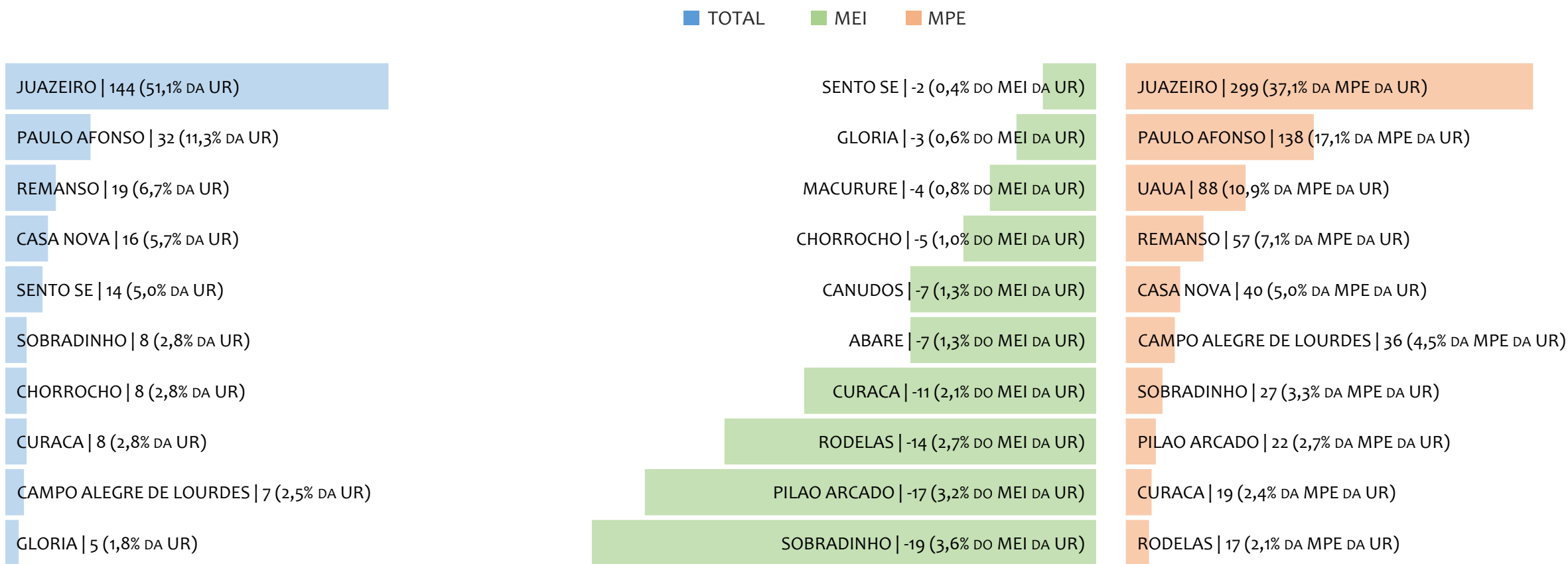
RANKING POR MUNICÍPIO, UR JUAZEIRO, ACUMULADO ATÉ JUNHO/2025

■ TOTAL ■ MEI ■ MPE



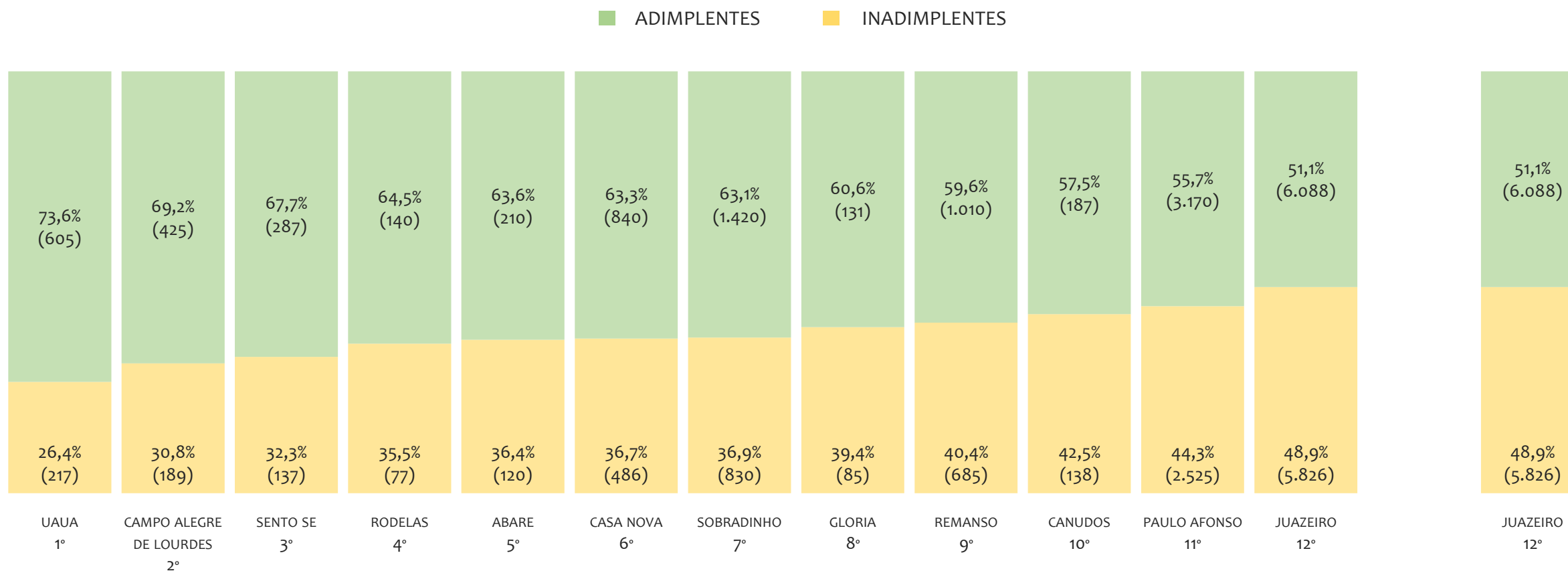
Na UR JUAZEIRO, no acumulado até junho/2025, JUAZEIRO é o município com maior número de MEI+MPE com 18.170 empresas, representando 44,7% do total de MEI+MPE da UR. Quanto ao MEI, JUAZEIRO é o município com maior quantitativo com 11.618, representando 46,6% do total de MEI da UR e 28,6% do total da UR cadastradas no SIMPLES. Quanto a MPE, JUAZEIRO é o município com maior quantitativo com 6.552, representando 41,8% do total de MPE da UR e 16,1% do total da UR cadastradas no SIMPLES.

RANKING POR MUNICÍPIO, UR JUAZEIRO, SALDO DE JUNHO/2025



Na UR JUAZEIRO, considerando o SALDO de junho/2025, JUAZEIRO é o município com maior SALDO de MEI+MPE com 144 empresas, representando 51,1% do SALDO de MEI+MPE da UR. Quanto ao MEI, SENTO SE é o município de maior SALDO com -2, representando 0,4% do SALDO de MEI da UR e -0,7% do SALDO de empresas da UR cadastradas no SIMPLES. Quanto a MPE, JUAZEIRO é o município com maior SALDO com 299, representando 37,1% do SALDO de MPE da UR e 106,0% do SALDO de empresas da UR cadastradas no SIMPLES.

RANKING DE ADIMPLÊNCIA E INADIMPLÊNCIA DO MEI, UR JUAZEIRO, POR MUNICÍPIO, SETEMBRO/2024

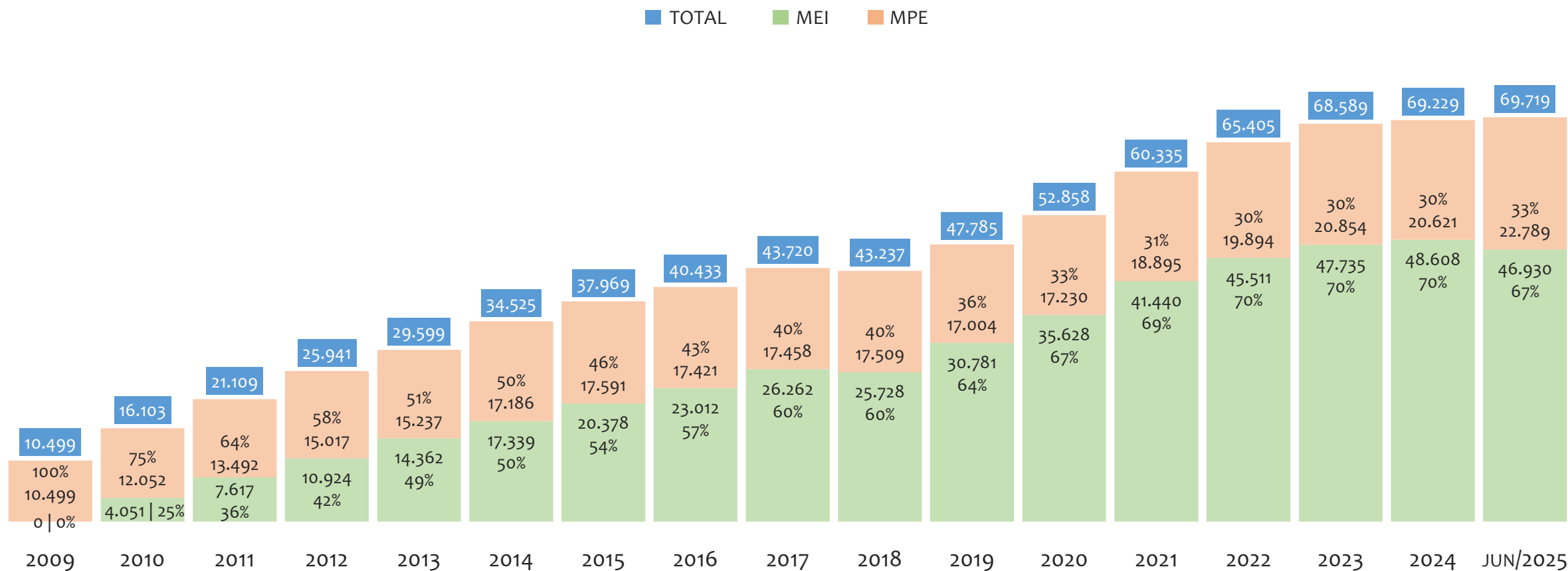


Na UR JUAZEIRO, considerando o acumulado até setembro/2024, o município UAUA apresenta o maior PERCENTUAL de ADIMPLENTES dentro do mesmo município com 73,6% (605 adimplentes), sendo que este grupo equivale a 4,0% dos ADIMPLENTES da UR JUAZEIRO.



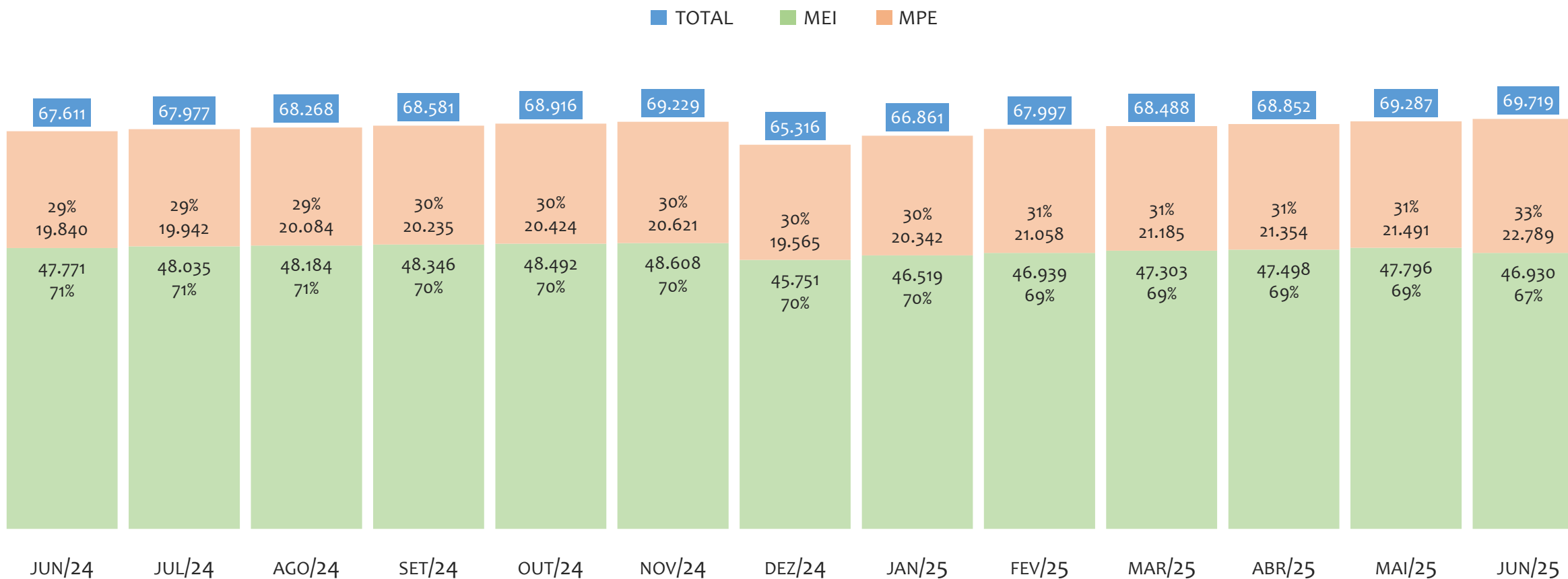
UR SANTO ANTÔNIO DE JESUS

HISTÓRICO ANUAL DO ACUMULADO DE MEI, MPE E TOTAL, UR SANTO ANTÔNIO DE JESUS, 2009 A JUNHO/2025



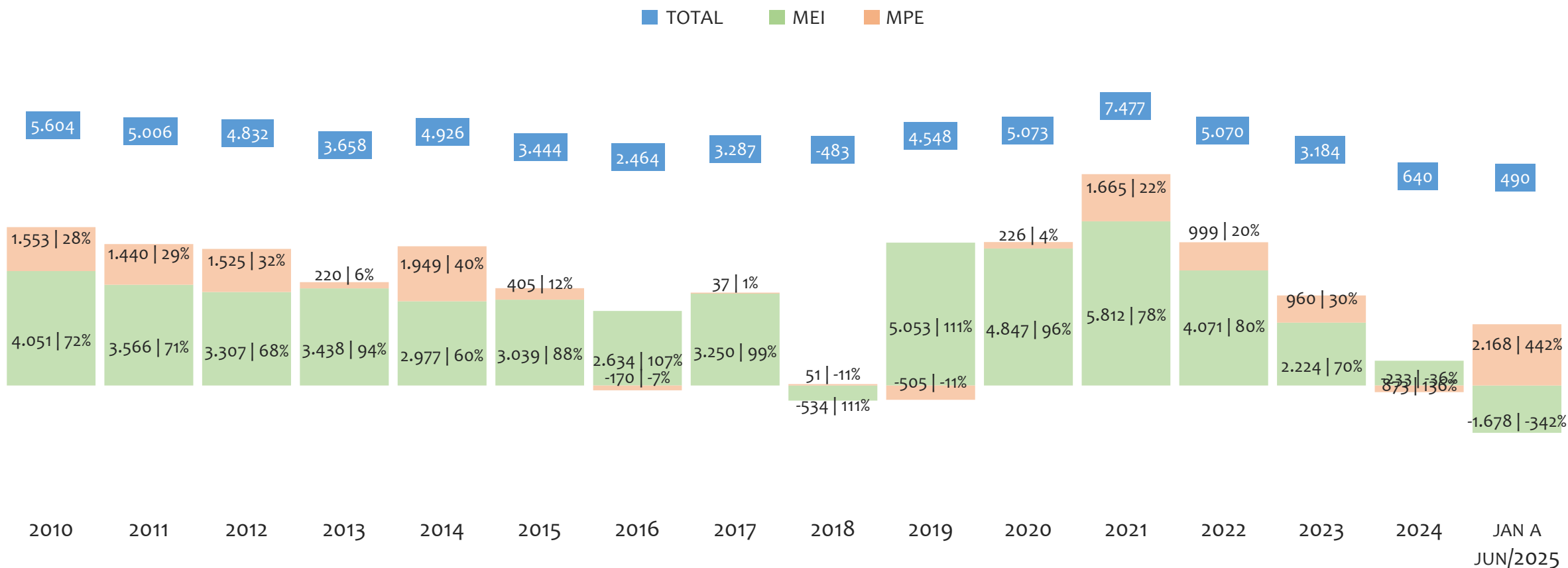
Na UR SANTO ANTÔNIO DE JESUS, de 2009 a junho/2025, o crescimento de microempreendedores individuais (MEI) de 46929900% (0 para 46.930) é superior ao crescimento de micro e pequenas empresas (MPE) de 117% (10.499 para 22.789). No TOTAL (MEI + MPE), o crescimento no mesmo período é de 564% (10.499 para 69.719). A taxa média de crescimento anual composta é de 139% ao ano para MEI, 5% ao ano para MPE e 13% ao ano para MEI + MPE. Ainda neste mesmo período, a participação do MEI cresceu de 0% para 67% do total das empresas cadastradas no SIMPLES NACIONAL.

HISTÓRICO MENSAL DO ACUMULADO DE MEI, MPE E TOTAL, UR SANTO ANTÔNIO DE JESUS, JUN/2024 A JUN/2025



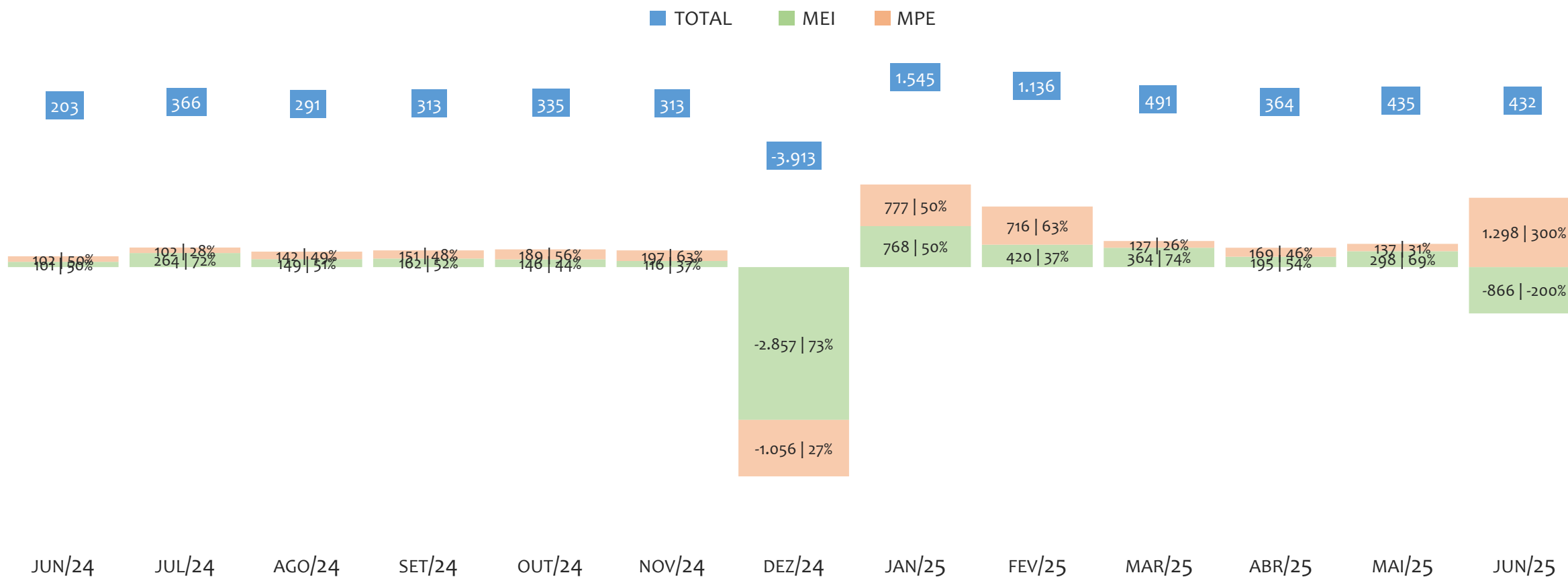
Na UR SANTO ANTÔNIO DE JESUS, de junho/2024 a junho/2025, o crescimento de microempreendedores individuais (MEI) de -1,8% (47.771 para 46.930) é inferior ao crescimento de micro e pequenas empresas (MPE) de 14,9% (19.840 para 22.789). No TOTAL (MEI + MPE), o crescimento no mesmo período é de 3,1% (67.611 para 69.719). A taxa média de crescimento mensal composta é de -0,1% ao mês para MEI, 1,2% ao mês para MPE e 0,3% ao mês para MEI + MPE. Ainda neste mesmo período, a participação do MEI cresceu de 71% para 67% do total das empresas cadastradas no SIMPLES NACIONAL.

HISTÓRICO ANUAL DO SALDO DE MEI, MPE E TOTAL, UR SANTO ANTÔNIO DE JESUS, 2010 A JUNHO/2025



O SALDO anual é calculado pela diferença entre novos cadastros e cadastros excluídos em cada ano. A queda brusca do SALDO em 2016 e 2018 deve-se ao reprocessamento acumulado dos cadastros de MEI e MPE vinculados ao Simples Nacional com a exclusão dos inativos, inadimplentes etc. Na UR SANTO ANTÔNIO DE JESUS, o maior saldo de MEI ocorre em 2021 (5.812) e o menor em (-1.678). O maior saldo de MPE ocorre em (2.168) e o menor em 2019 (-505). O maior saldo no TOTAL (MPE + MEI) ocorre em 2021 (7.477) e o menor em 2018 (-483).

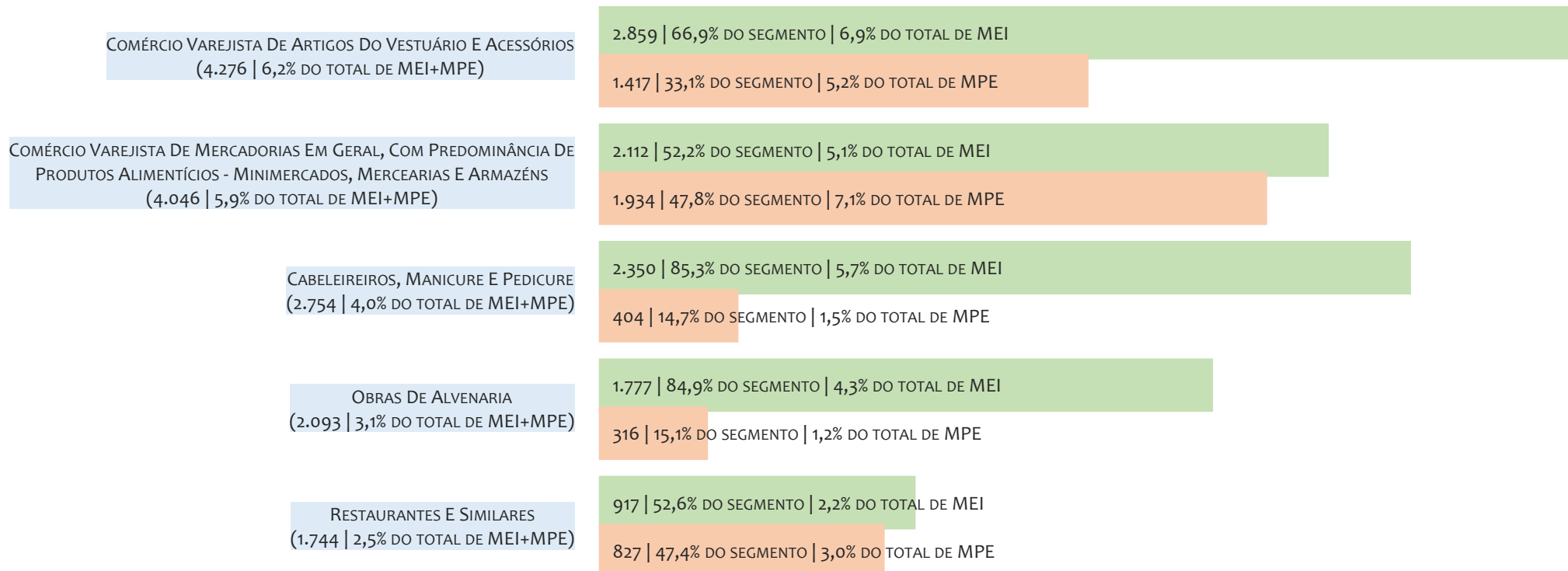
HISTÓRICO MENSAL DO SALDO DE MEI, MPE E TOTAL, UR SANTO ANTÔNIO DE JESUS, JUN/2024 A JUN/2025



O SALDO mensal é calculado pela diferença entre novos cadastros e cadastros excluídos em cada mês. A queda brusca do SALDO em JANEIRO deve-se ao reprocessamento dos cadastros de MEI e MPE vinculados ao Simples Nacional com a exclusão dos inativos, inadimplentes etc. Na UR SANTO ANTÔNIO DE JESUS, o maior saldo de MEI ocorre em jan/25 (768) e o menor em dez/24 (-2.857). O maior saldo de MPE ocorre em jun/25 (1.298) e o menor em dez/24 (-1.056). O maior saldo no TOTAL (MPE + MEI) ocorre em jan/25 (1.545) e o menor em dez/24 (-3.913).

RANKING DE MEI+MPE DOS 5 PRINCIPAIS CNAES, UR SANTO ANTÔNIO DE JESUS, ACUMULADO ATÉ 05/07/2025

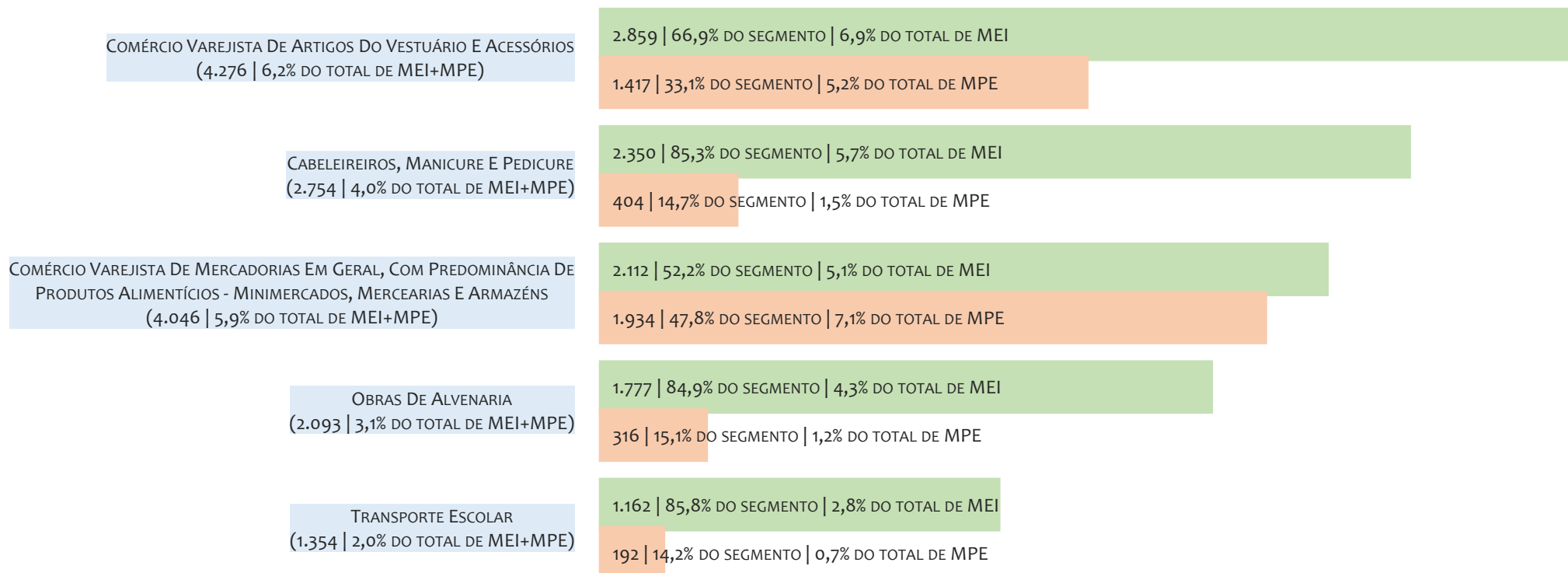
TOTAL MEI MPE



Na UR SANTO ANTÔNIO DE JESUS, considerando o acumulado até 05/07/2025, o CNAE com maior número de MEI+MPE é Comércio Varejista De Artigos Do Vestuário E Acessórios, com 4.276, representando 6,2% do TOTAL de MEI+MPE. Desse montante, 66,9% são MEI (2.859) e 33,1% são MPE (1.417).

RANKING DE MEI DOS 5 PRINCIPAIS CNAES, UR SANTO ANTÔNIO DE JESUS, ACUMULADO ATÉ 05/07/2025

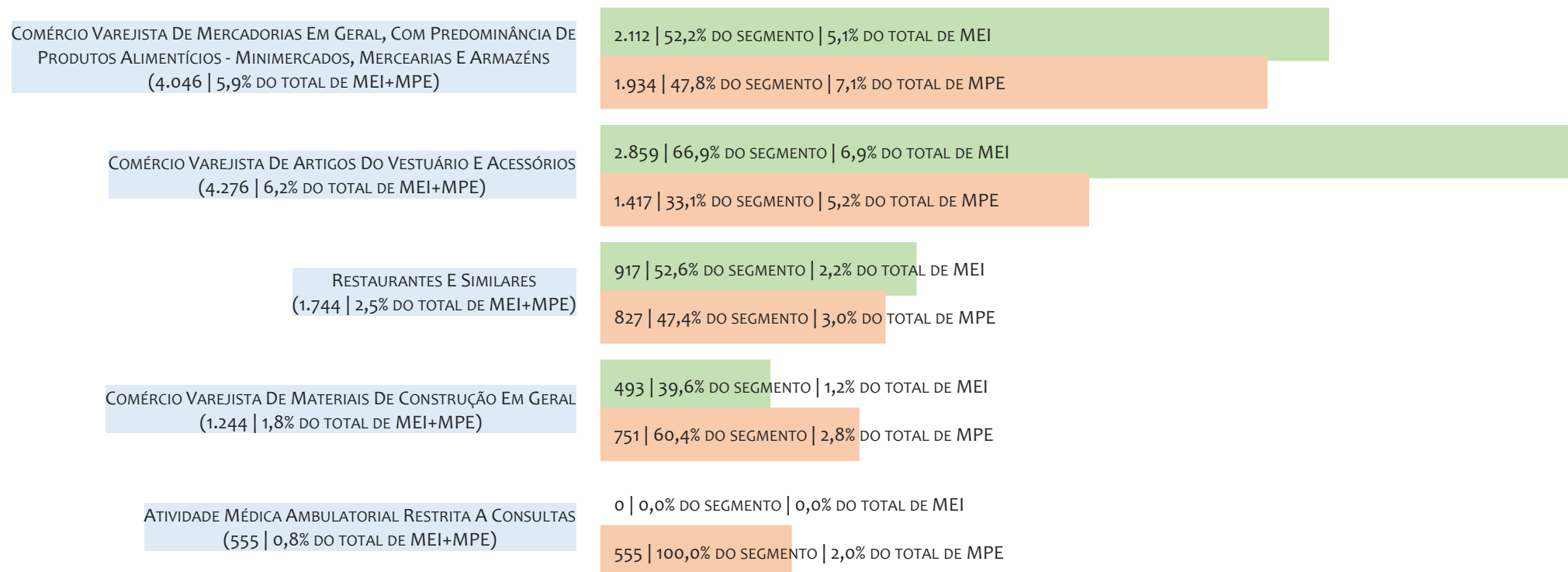
TOTAL MEI MPE



Na UR SANTO ANTÔNIO DE JESUS, considerando o acumulado até 05/07/2025, o CNAE com maior número de MEI é Comércio Varejista De Artigos Do Vestuário E Acessórios, com 2.859, representando 66,9% do total dentro do segmento e 6,9% do TOTAL de MEI.

RANKING DE MPE DOS 5 PRINCIPAIS CNAES, UR SANTO ANTÔNIO DE JESUS, ACUMULADO ATÉ 05/07/2025

TOTAL MEI MPE



Na UR SANTO ANTÔNIO DE JESUS, considerando o acumulado até 05/07/2025, o CNAE com maior número de MPE é Comércio Varejista De Mercadorias Em Geral, Com Predominância De Produtos Alimentícios - Minimercados, Mercearias E Armazéns, com 1.934, representando 47,8% do total dentro do segmento e 7,1% do TOTAL de MPE.

PERCENTUAL DE ADIMPLÊNCIA E INADIMPLÊNCIA DO MEI, UR SANTO ANTÔNIO DE JESUS, SETEMBRO/2024

OPTANTES
(48.346)ADIMPLENTES
(30.111 | 62,3%)INADIMPLENTES
(18.235 | 37,7%)

No caso do MEI estar inadimplente com os pagamentos (DAS), qual é o prejuízo ou penalidade que o MEI terá junto ao INSS/Previdência Social?


Primeiro, não terá esse tempo inadimplente contado para nenhum benefício da previdência social.

Segundo, caso necessite de algum benefício não programado, como auxílio doença, pensão por morte ou salário maternidade, por exemplo, poderá não ter direito a esses.

Além disso, quando for recolher as contribuições atrasadas, terá que calcular os valores acrescidos de multa e juros.

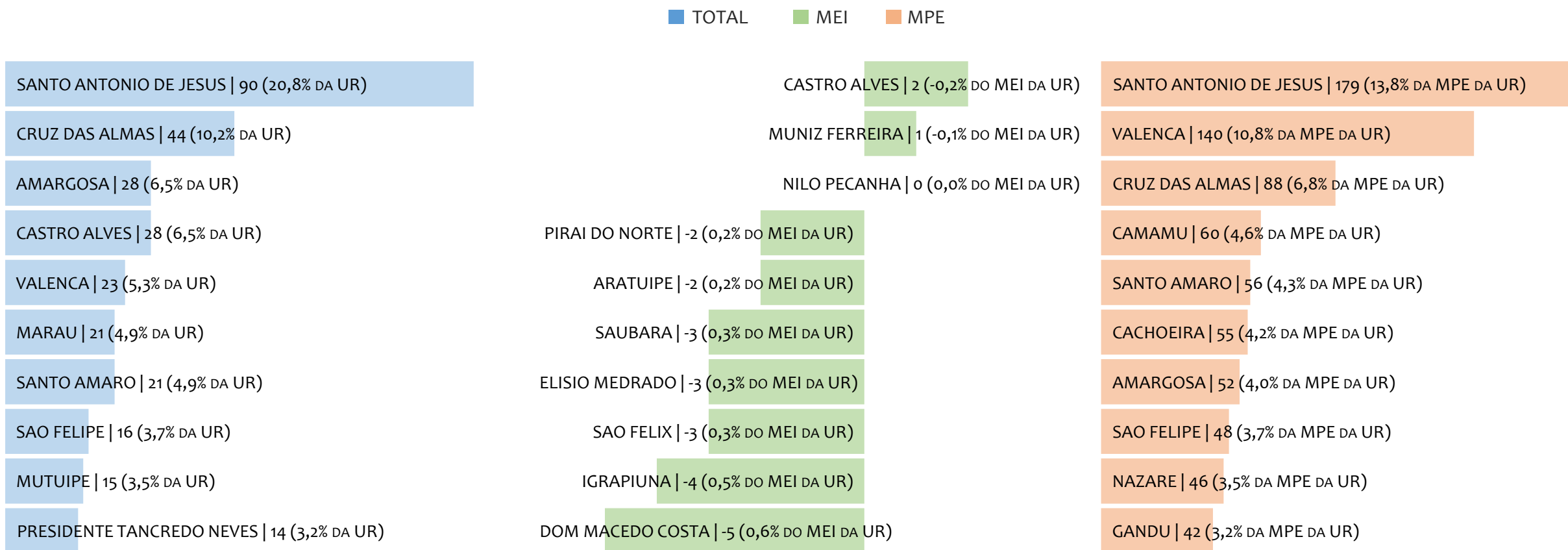
Na UR SANTO ANTÔNIO DE JESUS, considerando o acumulado até setembro/2024, o percentual de MEI ADIMPLENTES é de 62,3% (30.111).

RANKING POR MUNICÍPIO, UR SANTO ANTÔNIO DE JESUS, ACUMULADO ATÉ JUNHO/2025



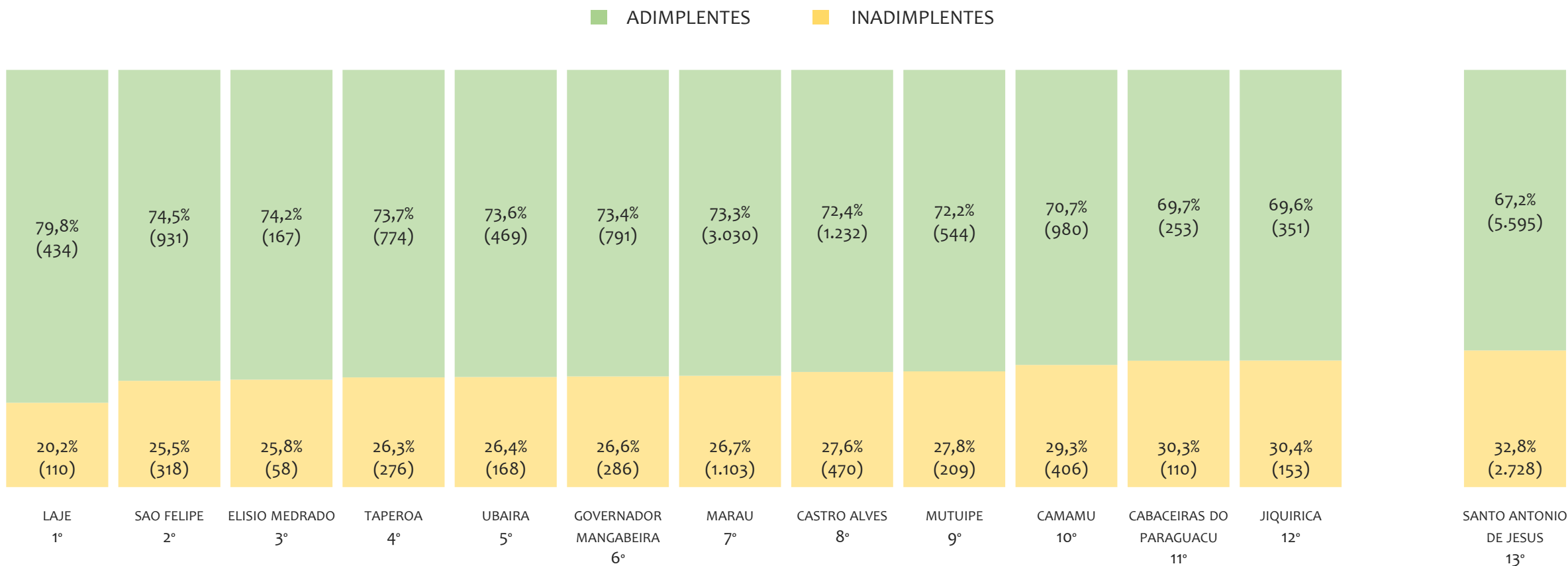
Na UR SANTO ANTÔNIO DE JESUS, no acumulado até junho/2025, SANTO ANTONIO DE JESUS é o município com maior número de MEI+MPE com 11.999 empresas, representando 17,2% do total de MEI+MPE da UR. Quanto ao MEI, SANTO ANTONIO DE JESUS é o município com maior quantitativo com 8.205, representando 17,5% do total de MEI da UR e 11,8% do total da UR cadastradas no SIMPLES. Quanto a MPE, SANTO ANTONIO DE JESUS é o município com maior quantitativo com 3.794, representando 16,6% do total de MPE da UR e 5,4% do total da UR cadastradas no SIMPLES.

RANKING POR MUNICÍPIO, UR SANTO ANTÔNIO DE JESUS, SALDO DE JUNHO/2025



Na UR SANTO ANTÔNIO DE JESUS, considerando o SALDO de junho/2025, SANTO ANTONIO DE JESUS é o município com maior SALDO de MEI+MPE com 90 empresas, representando 20,8% do SALDO de MEI+MPE da UR. Quanto ao MEI, CASTRO ALVES é o município de maior SALDO com 2, representando -0,2% do SALDO de MEI da UR e 0,5% do SALDO de empresas da UR cadastradas no SIMPLES. Quanto a MPE, SANTO ANTONIO DE JESUS é o município com maior SALDO com 179, representando 13,8% do SALDO de MPE da UR e 41,4% do SALDO de empresas da UR cadastradas no SIMPLES.

RANKING DE ADIMPLÊNCIA E INADIMPLÊNCIA DO MEI, UR SANTO ANTÔNIO DE JESUS, POR MUNICÍPIO, SETEMBRO/2024

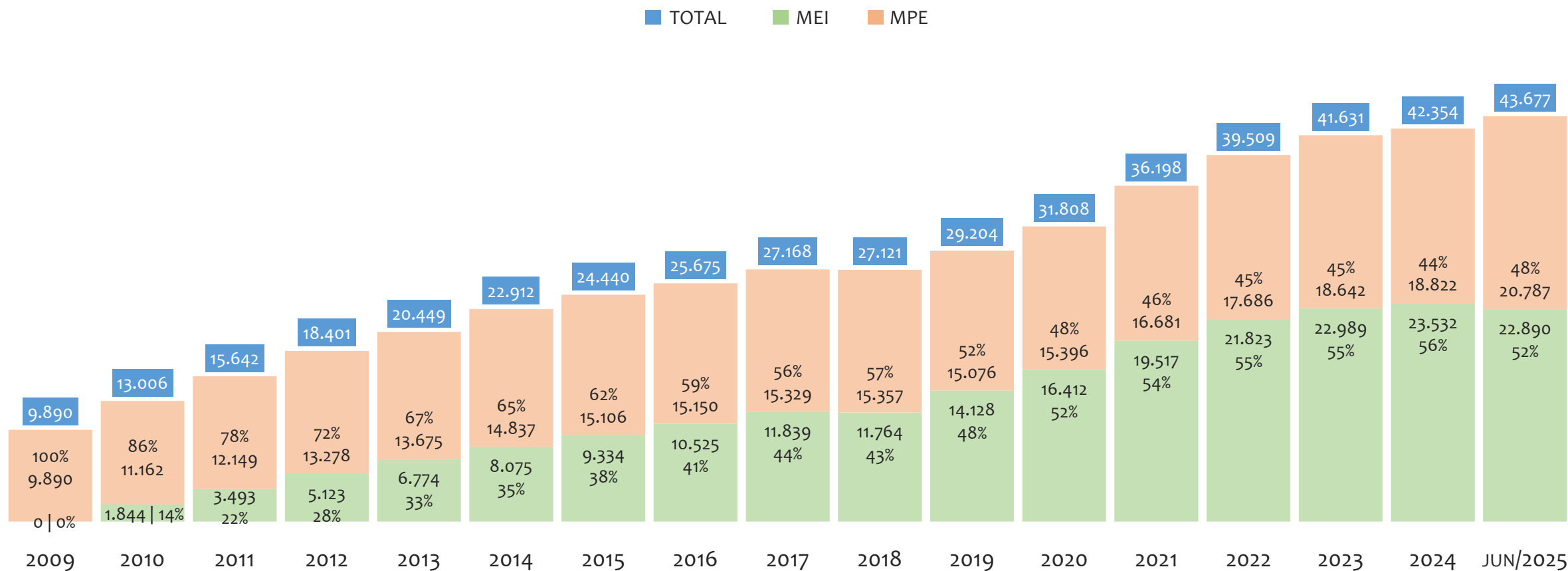


Na UR SANTO ANTÔNIO DE JESUS, considerando o acumulado até setembro/2024, o município LAJE apresenta o maior PERCENTUAL de ADIMPLENTES dentro do mesmo município com 79,8% (434 adimplentes), sendo que este grupo equivale a 1,1% dos ADIMPLENTES da UR SANTO ANTÔNIO DE JESUS.



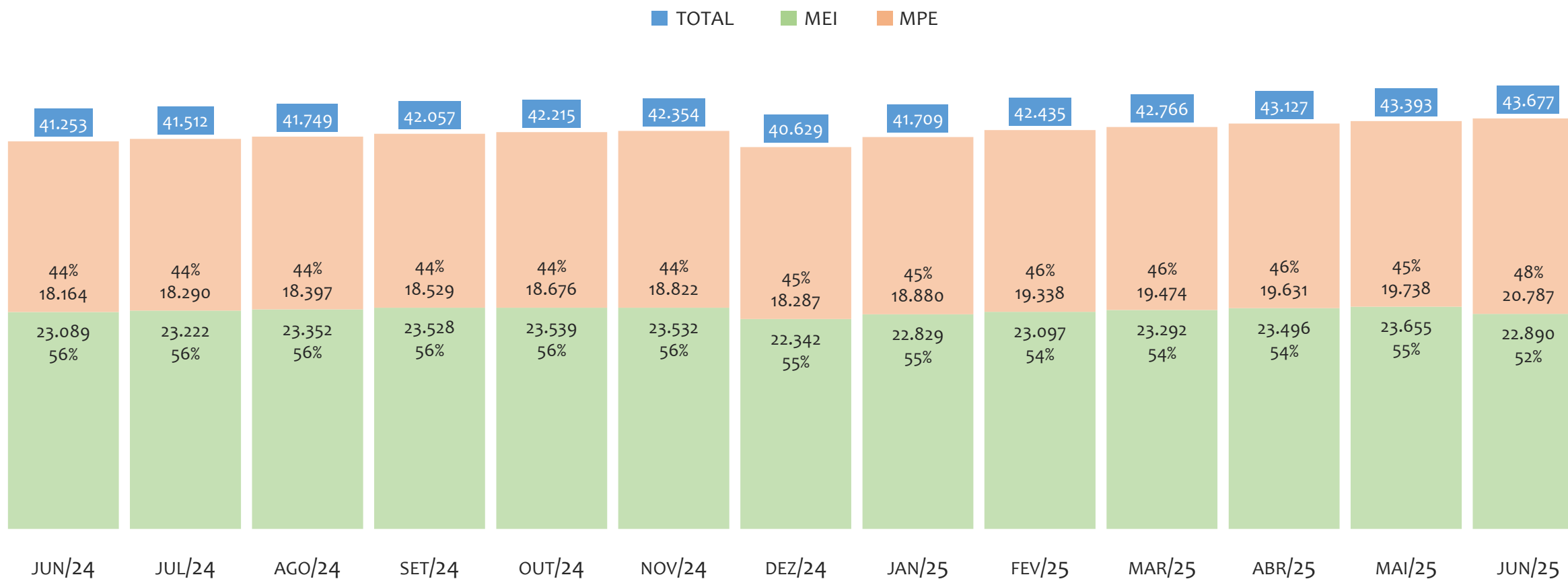
UR IRECÊ

HISTÓRICO ANUAL DO ACUMULADO DE MEI, MPE E TOTAL, UR IRECÊ, 2009 A JUNHO/2025



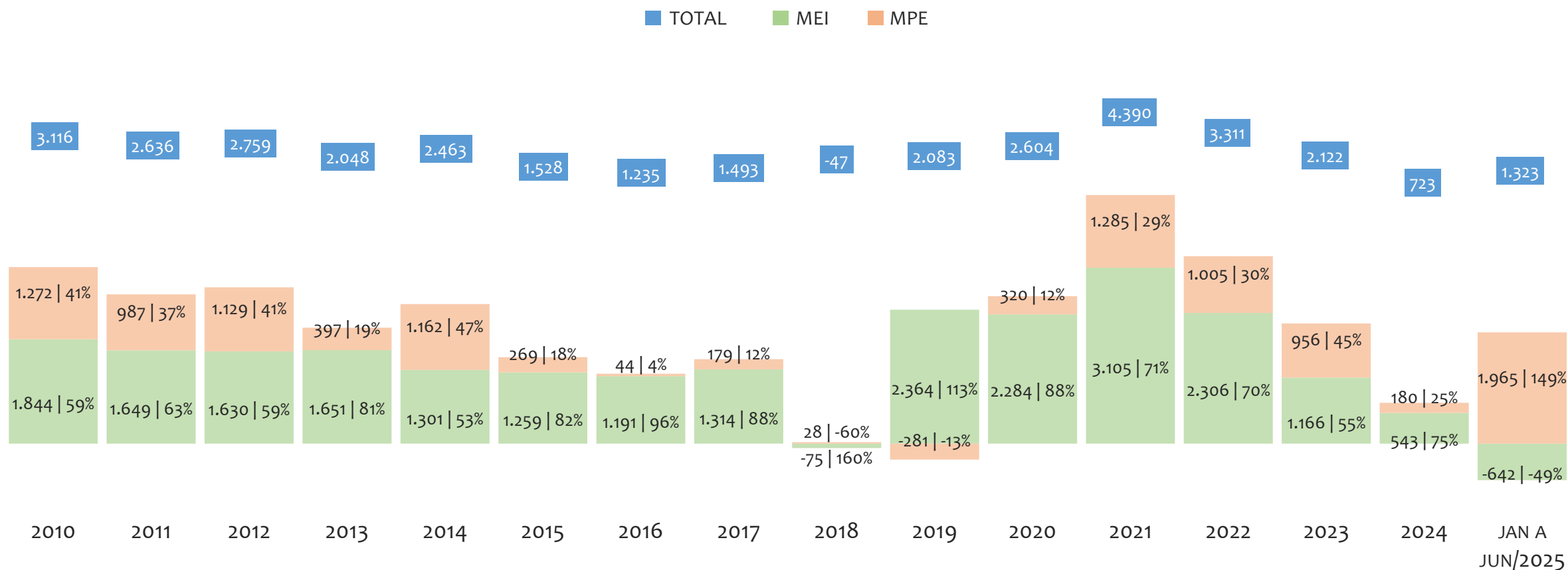
Na UR IRECÊ, de 2009 a junho/2025, o crescimento de microempreendedores individuais (MEI) de 22889900% (0 para 22.890) é superior ao crescimento de micro e pequenas empresas (MPE) de 110% (9.890 para 20.787). No TOTAL (MEI + MPE), o crescimento no mesmo período é de 342% (9.890 para 43.677). A taxa média de crescimento anual composta é de 128% ao ano para MEI, 5% ao ano para MPE e 10% ao ano para MEI + MPE. Ainda neste mesmo período, a participação do MEI cresceu de 0% para 52% do total das empresas cadastradas no SIMPLES NACIONAL.

HISTÓRICO MENSAL DO ACUMULADO DE MEI, MPE E TOTAL, UR IRECÊ, JUN/2024 A JUN/2025



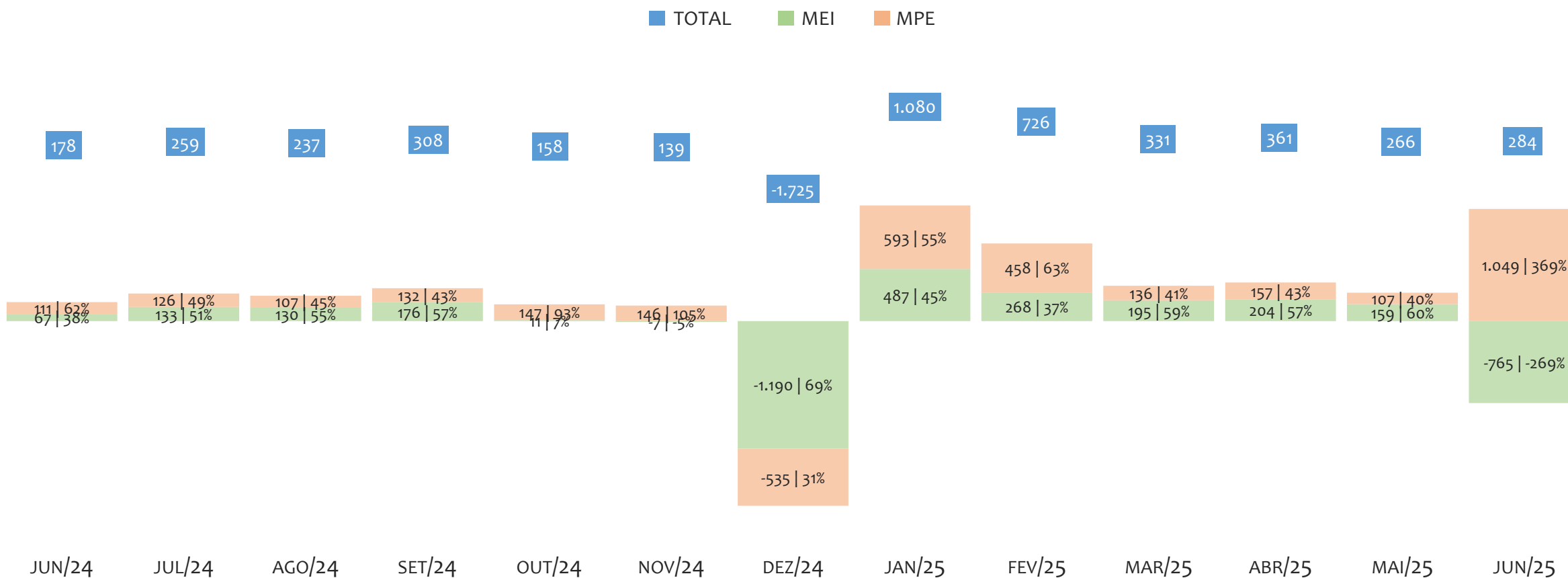
Na UR IRECÊ, de junho/2024 a junho/2025, o crescimento de microempreendedores individuais (MEI) de -0,9% (23.089 para 22.890) é inferior ao crescimento de micro e pequenas empresas (MPE) de 14,4% (18.164 para 20.787). No TOTAL (MEI + MPE), o crescimento no mesmo período é de 5,9% (41.253 para 43.677). A taxa média de crescimento mensal composta é de -0,1% ao mês para MEI, 1,1% ao mês para MPE e 0,5% ao mês para MEI + MPE. Ainda neste mesmo período, a participação do MEI cresceu de 56% para 52% do total das empresas cadastradas no SIMPLES NACIONAL.

HISTÓRICO ANUAL DO SALDO DE MEI, MPE E TOTAL, UR IRECÊ, 2010 A JUNHO/2025



O SALDO anual é calculado pela diferença entre novos cadastros e cadastros excluídos em cada ano. A queda brusca do SALDO em 2016 e 2018 deve-se ao reprocessamento acumulado dos cadastros de MEI e MPE vinculados ao Simples Nacional com a exclusão dos inativos, inadimplentes etc. Na UR IRECÊ, o maior saldo de MEI ocorre em 2021 (3.105) e o menor em (-642). O maior saldo de MPE ocorre em (1.965) e o menor em 2019 (-281). O maior saldo no TOTAL (MPE + MEI) ocorre em 2021 (4.390) e o menor em 2018 (-47).

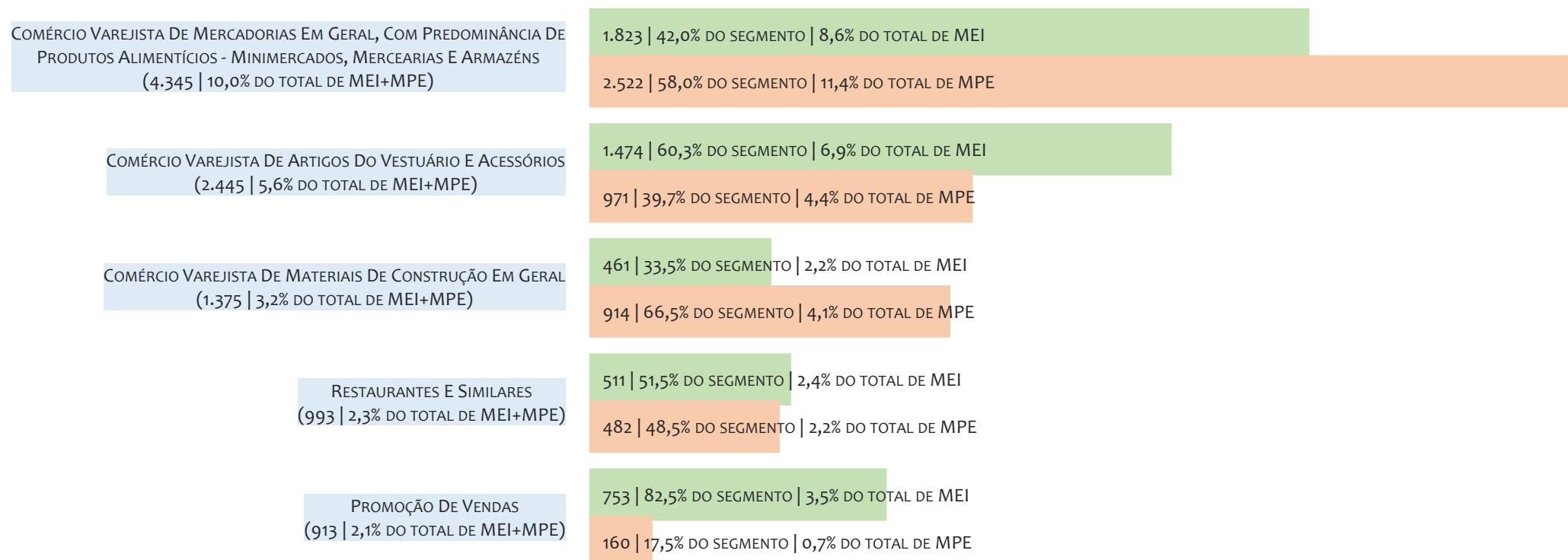
HISTÓRICO MENSAL DO SALDO DE MEI, MPE E TOTAL, UR IRECÊ, JUN/2024 A JUN/2025



O SALDO mensal é calculado pela diferença entre novos cadastros e cadastros excluídos em cada mês. A queda brusca do SALDO em JANEIRO deve-se ao reprocessamento dos cadastros de MEI e MPE vinculados ao Simples Nacional com a exclusão dos inativos, inadimplentes etc. Na UR IRECÊ, o maior saldo de MEI ocorre em jan/25 (487) e o menor em dez/24 (-1.190). O maior saldo de MPE ocorre em jun/25 (1.049) e o menor em dez/24 (-535). O maior saldo no TOTAL (MPE + MEI) ocorre em jan/25 (1.080) e o menor em dez/24 (-1.725).

RANKING DE MEI+MPE DOS 5 PRINCIPAIS CNAES, UR IRECÊ, ACUMULADO ATÉ 05/07/2025


■ TOTAL ■ MEI ■ MPE



Na UR IRECÊ, considerando o acumulado até 05/07/2025, o CNAE com maior número de MEI+MPE é Comércio Varejista De Mercadorias Em Geral, Com Predominância De Produtos Alimentícios - Minimercados, Mercearias E Armazéns, com 4.345, representando 10,0% do TOTAL de MEI+MPE. Desse montante, 42,0% são MEI (1.823) e 58,0% são MPE (2.522).

RANKING DE MEI DOS 5 PRINCIPAIS CNAES, UR IRECÊ, ACUMULADO ATÉ 05/07/2025

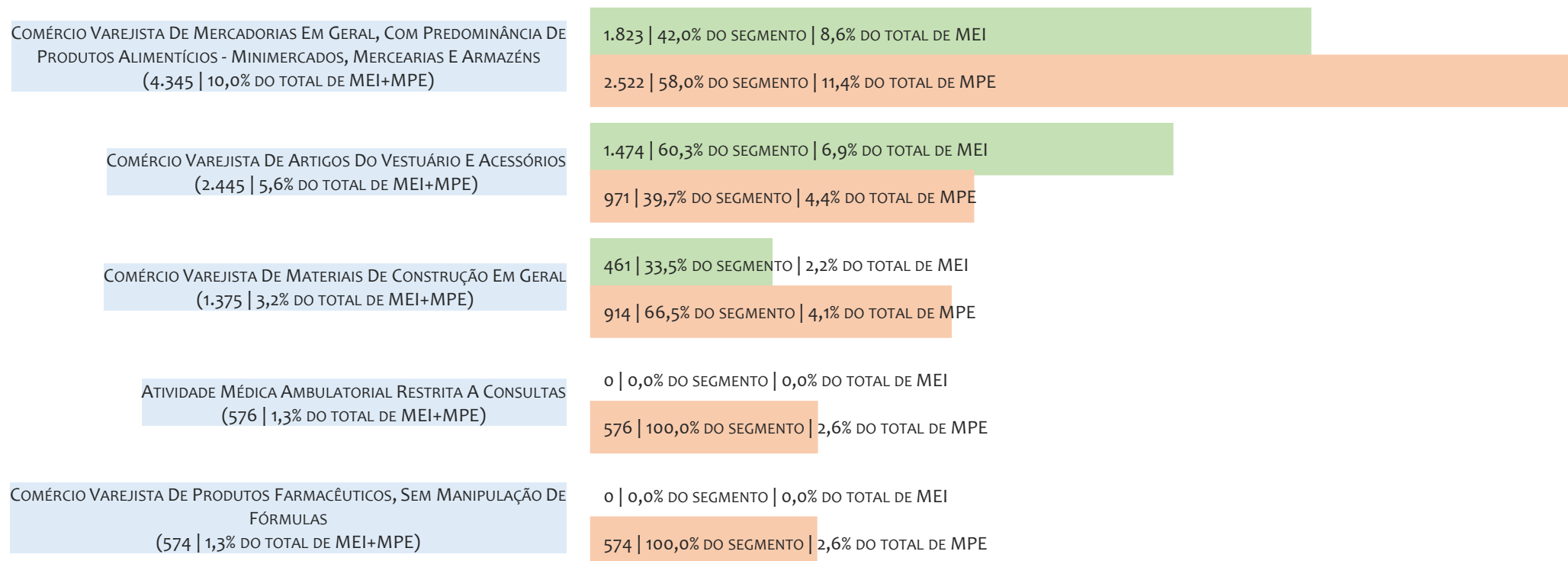
■ TOTAL ■ MEI ■ MPE



Na UR IRECÊ, considerando o acumulado até 05/07/2025, o CNAE com maior número de MEI é Comércio Varejista De Mercadorias Em Geral, Com Predominância De Produtos Alimentícios - Minimercados, Mercearias E Armazéns, com 1.823, representando 42,0% do total dentro do segmento e 8,6% do TOTAL de MEI.

RANKING DE MPE DOS 5 PRINCIPAIS CNAES, UR IRECÊ, ACUMULADO ATÉ 05/07/2025

■ TOTAL ■ MEI ■ MPE



Na UR IRECÊ, considerando o acumulado até 05/07/2025, o CNAE com maior número de MPE é Comércio Varejista De Mercadorias Em Geral, Com Predominância De Produtos Alimentícios - Minimercados, Mercearias E Armazéns, com 2.522, representando 58,0% do total dentro do segmento e 11,4% do TOTAL de MPE.

PERCENTUAL DE ADIMPLÊNCIA E INADIMPLÊNCIA DO MEI, UR IRECÊ, SETEMBRO/2024

OPTANTES
(23.528)

ADIMPLENTES
(16.846 | 71,6%)

INADIMPLENTES
(6.682 | 28,4%)

No caso do MEI estar inadimplente com os pagamentos (DAS), qual é o prejuízo ou penalidade que o MEI terá junto ao INSS/Previdência Social?


Primeiro, não terá esse tempo inadimplente contado para nenhum benefício da previdência social.

Segundo, caso necessite de algum benefício não programado, como auxílio doença, pensão por morte ou salário maternidade, por exemplo, poderá não ter direito a esses.

Além disso, quando for recolher as contribuições atrasadas, terá que calcular os valores acrescidos de multa e juros.


Na UR IRECÊ, considerando o acumulado até setembro/2024, o percentual de MEI ADIMPLENTES é de 71,6% (16.846).

RANKING POR MUNICÍPIO, UR IRECÊ, ACUMULADO ATÉ JUNHO/2025



Na UR IRECÊ, no acumulado até junho/2025, IRECE é o município com maior número de MEI+MPE com 6.982 empresas, representando 16,0% do total de MEI+MPE da UR. Quanto ao MEI, IRECE é o município com maior quantitativo com 3.099, representando 13,5% do total de MEI da UR e 7,1% do total da UR cadastradas no SIMPLES. Quanto a MPE, IRECE é o município com maior quantitativo com 3.883, representando 18,7% do total de MPE da UR e 8,9% do total da UR cadastradas no SIMPLES.

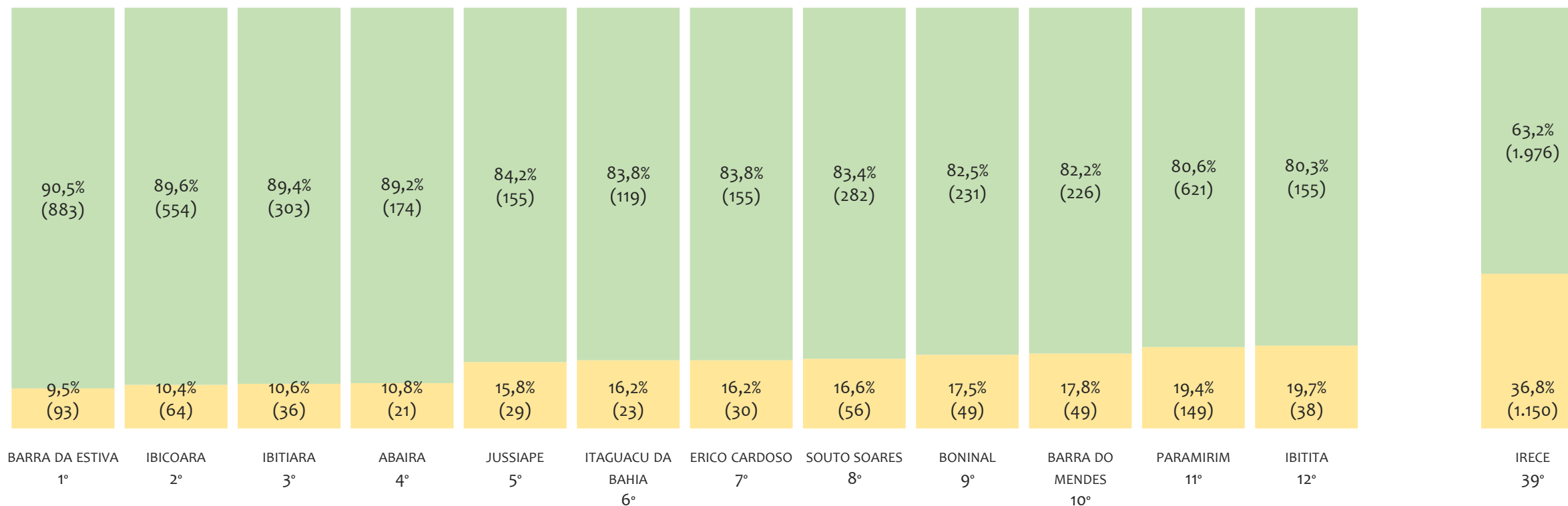
RANKING POR MUNICÍPIO, UR IRECÊ, SALDO DE JUNHO/2025



Na UR IRECÊ, considerando o SALDO de junho/2025, IRECE é o município com maior SALDO de MEI+MPE com 67 empresas, representando 23,6% do SALDO de MEI+MPE da UR. Quanto ao MEI, SAO GABRIEL é o município de maior SALDO com 3, representando -0,4% do SALDO de MEI da UR e 1,1% do SALDO de empresas da UR cadastradas no SIMPLES. Quanto a MPE, IRECE é o município com maior SALDO com 98, representando 9,3% do SALDO de MPE da UR e 34,5% do SALDO de empresas da UR cadastradas no SIMPLES.

RANKING DE ADIMPLÊNCIA E INADIMPLÊNCIA DO MEI, UR IRECÊ, POR MUNICÍPIO, SETEMBRO/2024

■ ADIMPLENTES ■ INADIMPLENTES

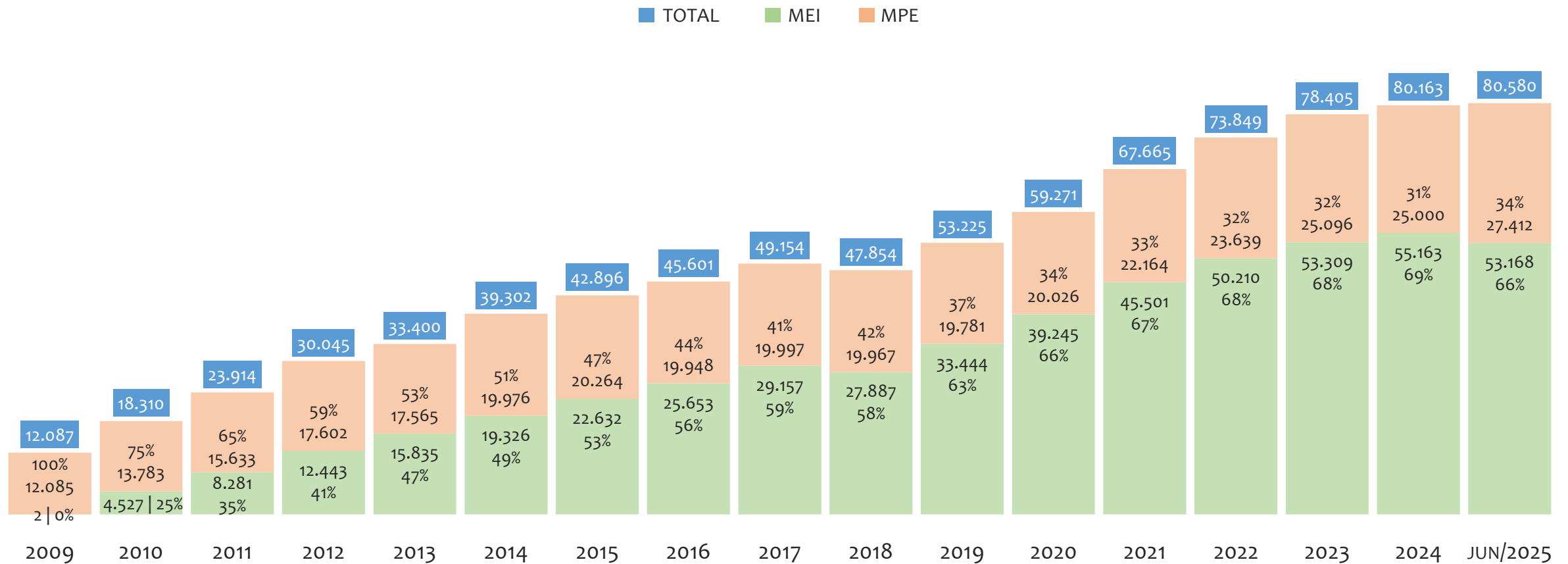


Na UR IRECÊ, considerando o acumulado até setembro/2024, o município BARRA DA ESTIVA apresenta o maior PERCENTUAL de ADIMPLENTES dentro do mesmo município com 90,5% (883 adimplentes), sendo que este grupo equivale a 3,2% dos ADIMPLENTES da UR IRECÊ.



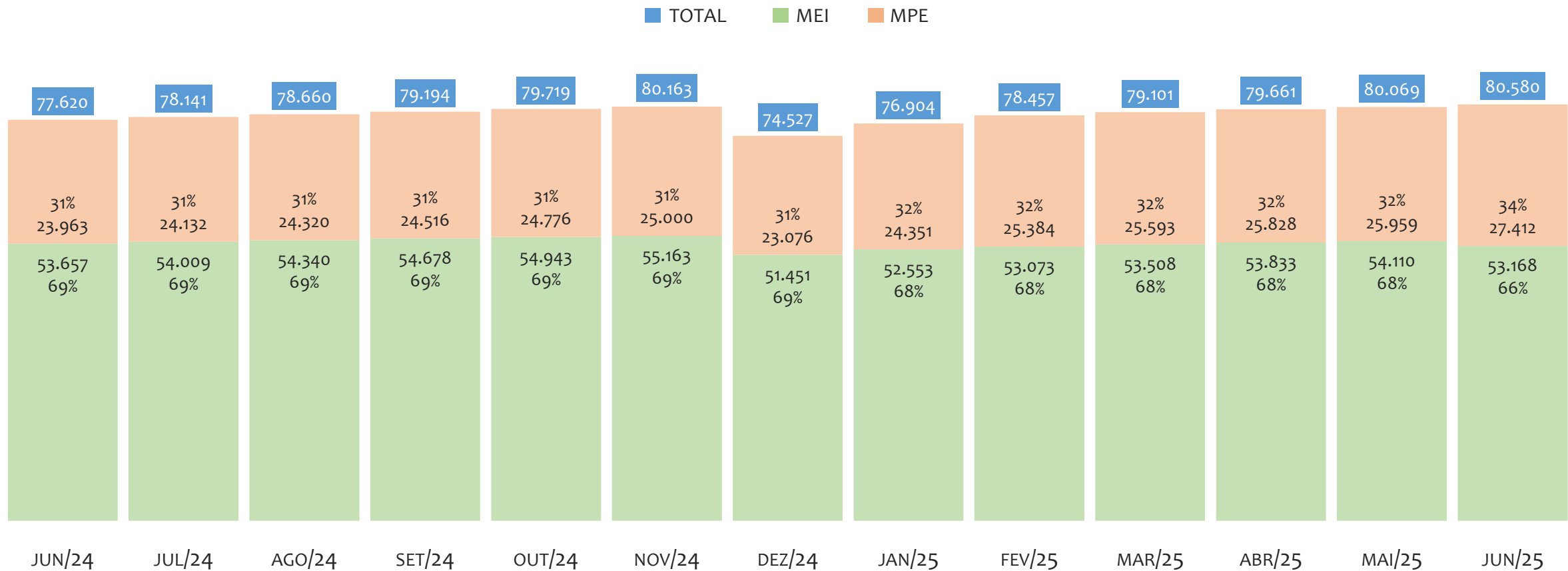
UR TEIXEIRA DE FREITAS

HISTÓRICO ANUAL DO ACUMULADO DE MEI, MPE E TOTAL, UR TEIXEIRA DE FREITAS, 2009 A JUNHO/2025



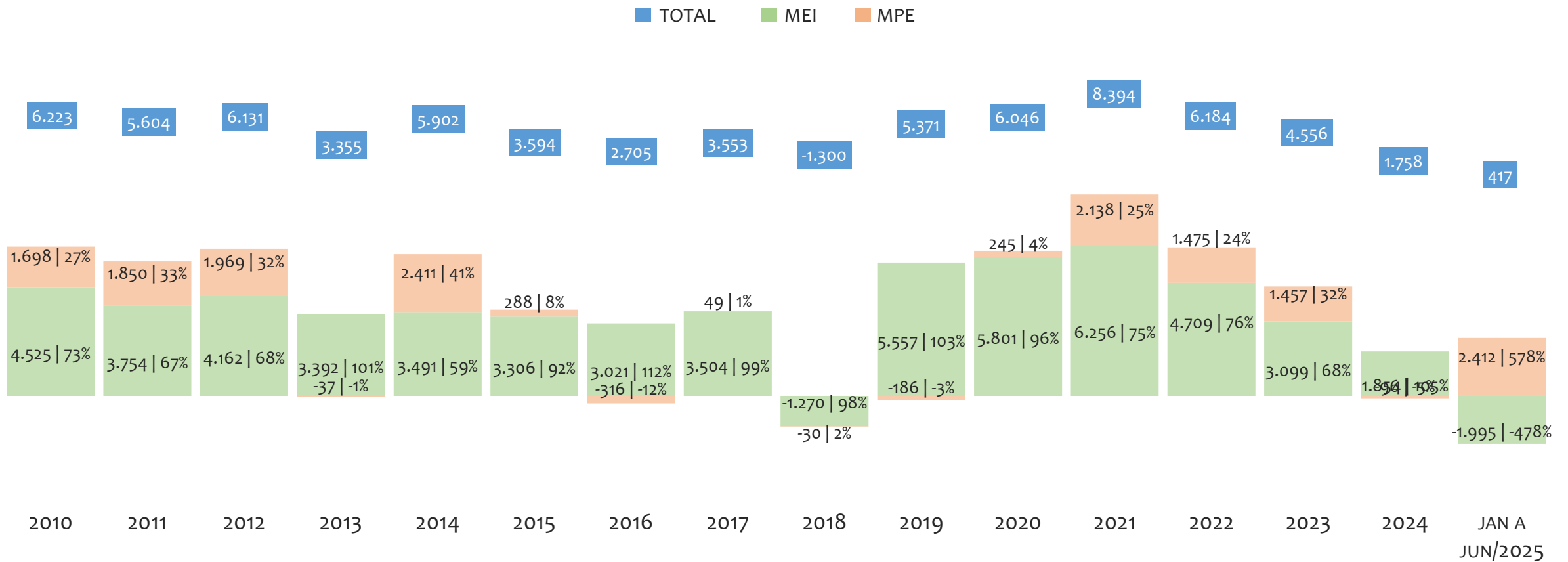
Na UR TEIXEIRA DE FREITAS, de 2009 a junho/2025, o crescimento de microempreendedores individuais (MEI) de 2658300% (2 para 53.168) é superior ao crescimento de micro e pequenas empresas (MPE) de 127% (12.085 para 27.412). No TOTAL (MEI + MPE), o crescimento no mesmo período é de 567% (12.087 para 80.580). A taxa média de crescimento anual composta é de 89% ao ano para MEI, 5% ao ano para MPE e 13% ao ano para MEI + MPE. Ainda neste mesmo período, a participação do MEI cresceu de 0% para 66% do total das empresas cadastradas no SIMPLES NACIONAL.

HISTÓRICO MENSAL DO ACUMULADO DE MEI, MPE E TOTAL, UR TEIXEIRA DE FREITAS, JUN/2024 A JUN/2025



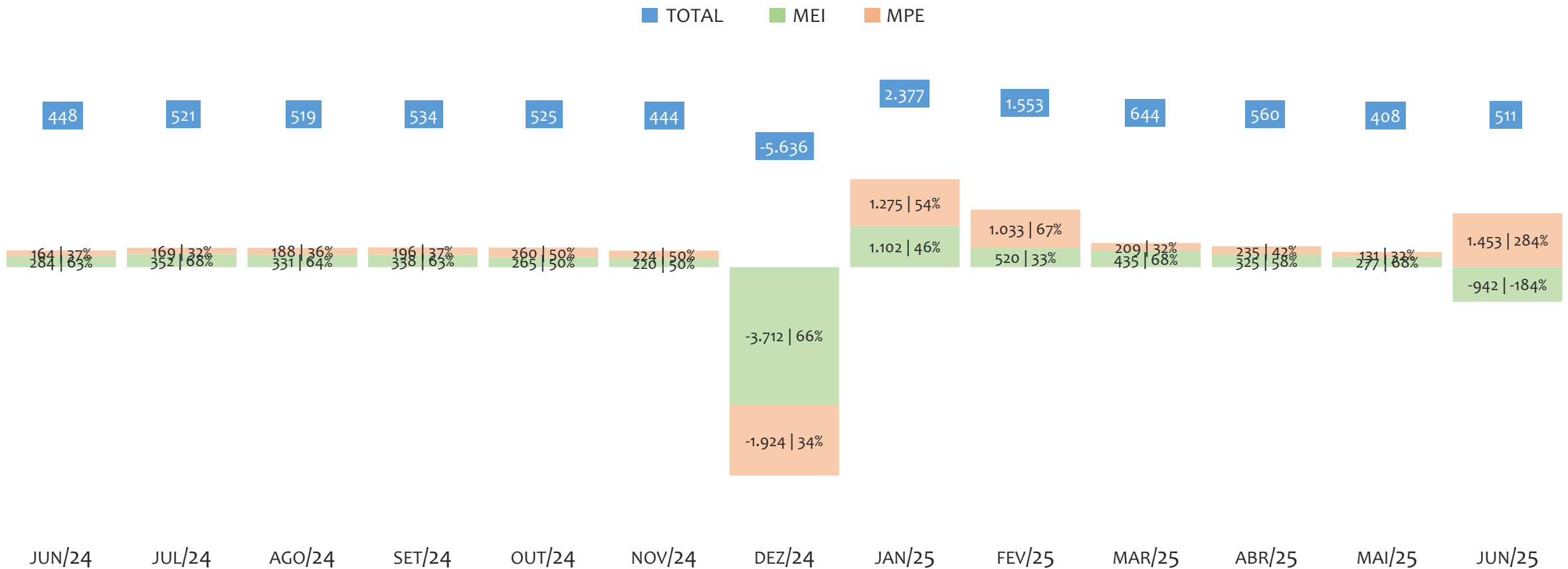
Na UR TEIXEIRA DE FREITAS, de junho/2024 a junho/2025, o crescimento de microempreendedores individuais (MEI) de -0,9% (53.657 para 53.168) é inferior ao crescimento de micro e pequenas empresas (MPE) de 14,4% (23.963 para 27.412). No TOTAL (MEI + MPE), o crescimento no mesmo período é de 3,8% (77.620 para 80.580). A taxa média de crescimento mensal composta é de -0,1% ao mês para MEI, 1,1% ao mês para MPE e 0,3% ao mês para MEI + MPE. Ainda neste mesmo período, a participação do MEI cresceu de 69% para 66% do total das empresas cadastradas no SIMPLES NACIONAL.

HISTÓRICO ANUAL DO SALDO DE MEI, MPE E TOTAL, UR TEIXEIRA DE FREITAS, 2010 A JUNHO/2025



O SALDO anual é calculado pela diferença entre novos cadastros e cadastros excluídos em cada ano. A queda brusca do SALDO em 2016 e 2018 deve-se ao reprocessamento acumulado dos cadastros de MEI e MPE vinculados ao Simples Nacional com a exclusão dos inativos, inadimplentes etc. Na UR TEIXEIRA DE FREITAS, o maior saldo de MEI ocorre em 2021 (6.256) e o menor em (-1.995). O maior saldo de MPE ocorre em (2.412) e o menor em 2016 (-316). O maior saldo no TOTAL (MPE + MEI) ocorre em 2021 (8.394) e o menor em 2018 (-1.300).

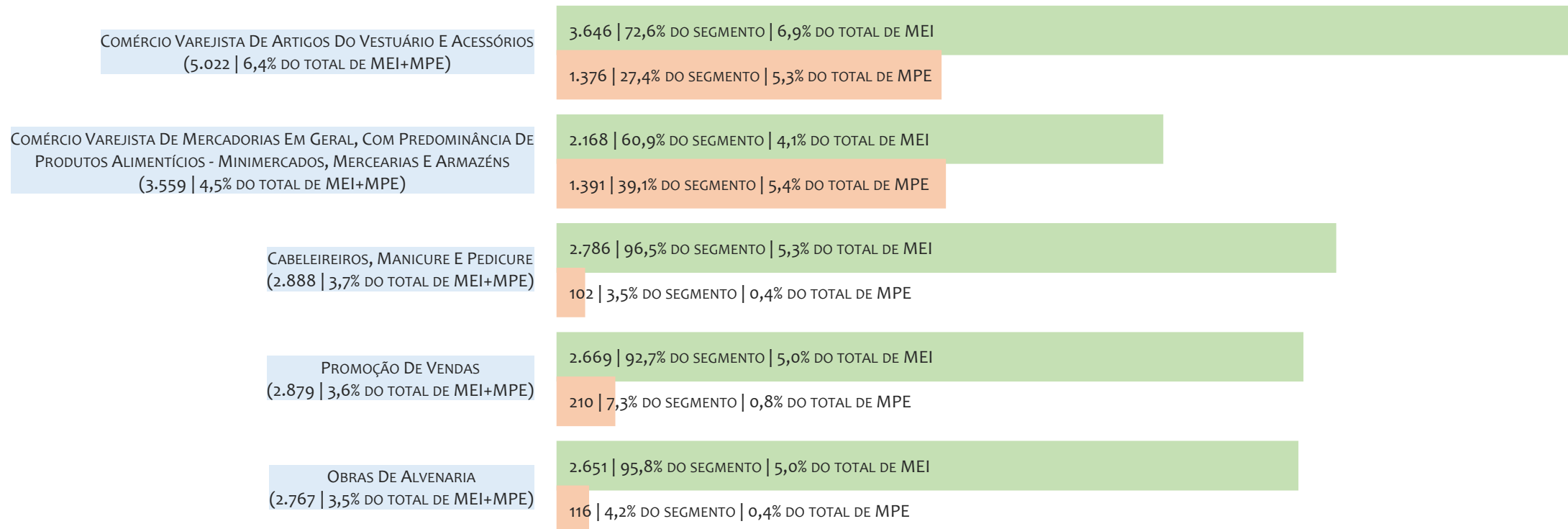
HISTÓRICO MENSAL DO SALDO DE MEI, MPE E TOTAL, UR TEIXEIRA DE FREITAS, JUN/2024 A JUN/2025



O SALDO mensal é calculado pela diferença entre novos cadastros e cadastros excluídos em cada mês. A queda brusca do SALDO em JANEIRO deve-se ao reprocessamento dos cadastros de MEI e MPE vinculados ao Simples Nacional com a exclusão dos inativos, inadimplentes etc. Na UR TEIXEIRA DE FREITAS, o maior saldo de MEI ocorre em jan/25 (1.102) e o menor em dez/24 (-3.712). O maior saldo de MPE ocorre em jun/25 (1.453) e o menor em dez/24 (-1.924). O maior saldo no TOTAL (MPE + MEI) ocorre em jan/25 (2.377) e o menor em dez/24 (-5.636).

RANKING DE MEI+MPE DOS 5 PRINCIPAIS CNAES, UR TEIXEIRA DE FREITAS, ACUMULADO ATÉ 05/07/2025

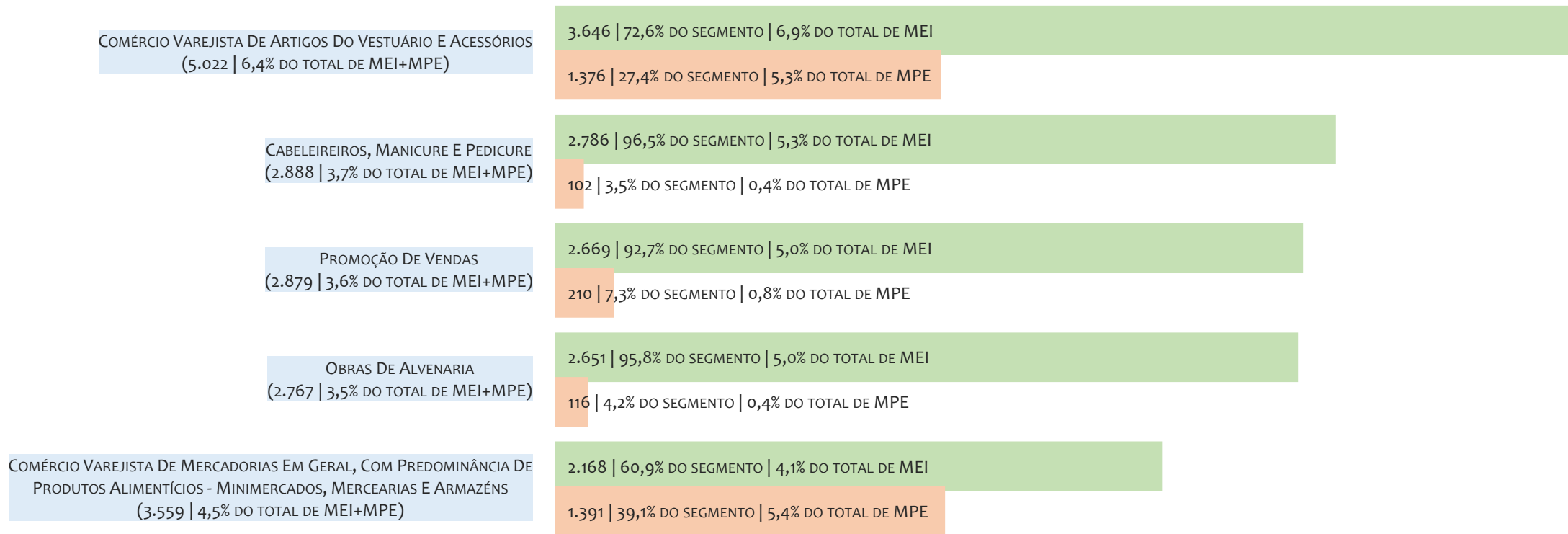
■ TOTAL ■ MEI ■ MPE



Na UR TEIXEIRA DE FREITAS, considerando o acumulado até 05/07/2025, o CNAE com maior número de MEI+MPE é Comércio Varejista De Artigos Do Vestuário E Acessórios, com 5.022, representando 6,4% do TOTAL de MEI+MPE. Desse montante, 72,6% são MEI (3.646) e 27,4% são MPE (1.376).

RANKING DE MEI DOS 5 PRINCIPAIS CNAES, UR TEIXEIRA DE FREITAS, ACUMULADO ATÉ 05/07/2025

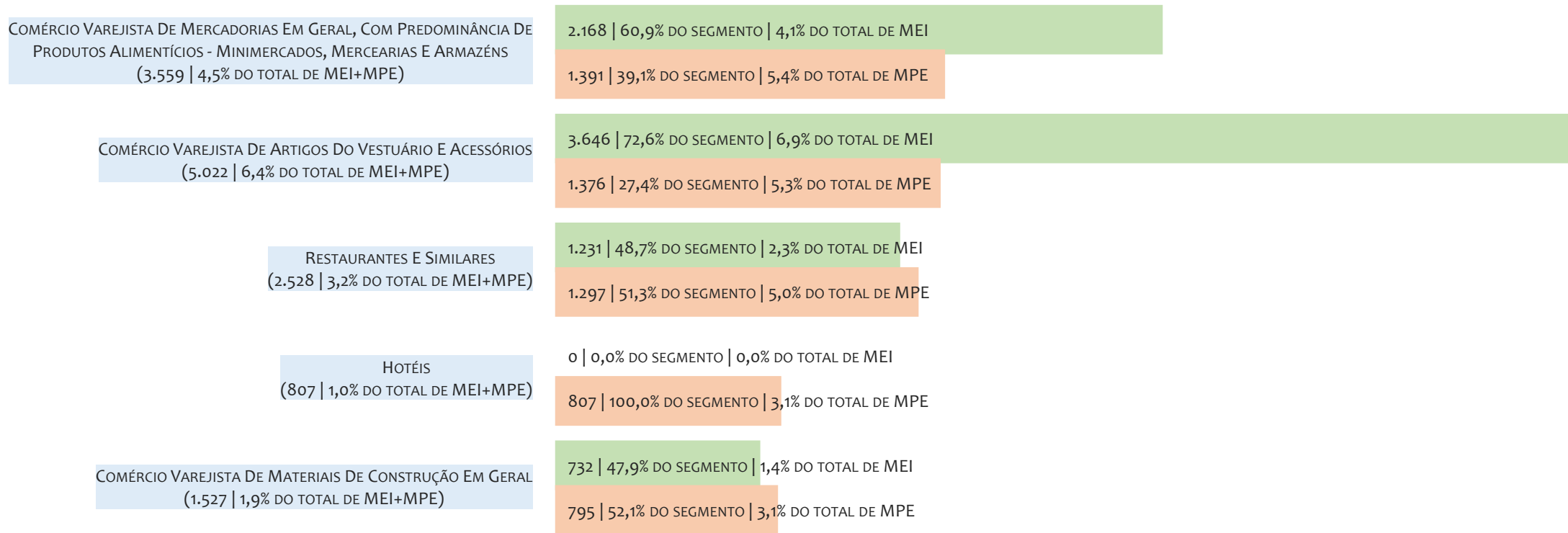
TOTAL MEI MPE



Na UR TEIXEIRA DE FREITAS, considerando o acumulado até 05/07/2025, o CNAE com maior número de MEI é Comércio Varejista De Artigos Do Vestuário E Acessórios, com 3.646, representando 72,6% do total dentro do segmento e 6,9% do TOTAL de MEI.


RANKING DE MPE DOS 5 PRINCIPAIS CNAES, UR TEIXEIRA DE FREITAS, ACUMULADO ATÉ 05/07/2025

TOTAL MEI MPE



Na UR TEIXEIRA DE FREITAS, considerando o acumulado até 05/07/2025, o CNAE com maior número de MPE é Comércio Varejista De Mercadorias Em Geral, Com Predominância De Produtos Alimentícios - Minimercados, Mercearias E Armazéns, com 1.391, representando 39,1% do total dentro do segmento e 5,4% do TOTAL de MPE.

PERCENTUAL DE ADIMPLÊNCIA E INADIMPLÊNCIA DO MEI, UR TEIXEIRA DE FREITAS, SETEMBRO/2024



No caso do MEI estar inadimplente com os pagamentos (DAS), qual é o prejuízo ou penalidade que o MEI terá junto ao INSS/Previdência Social?

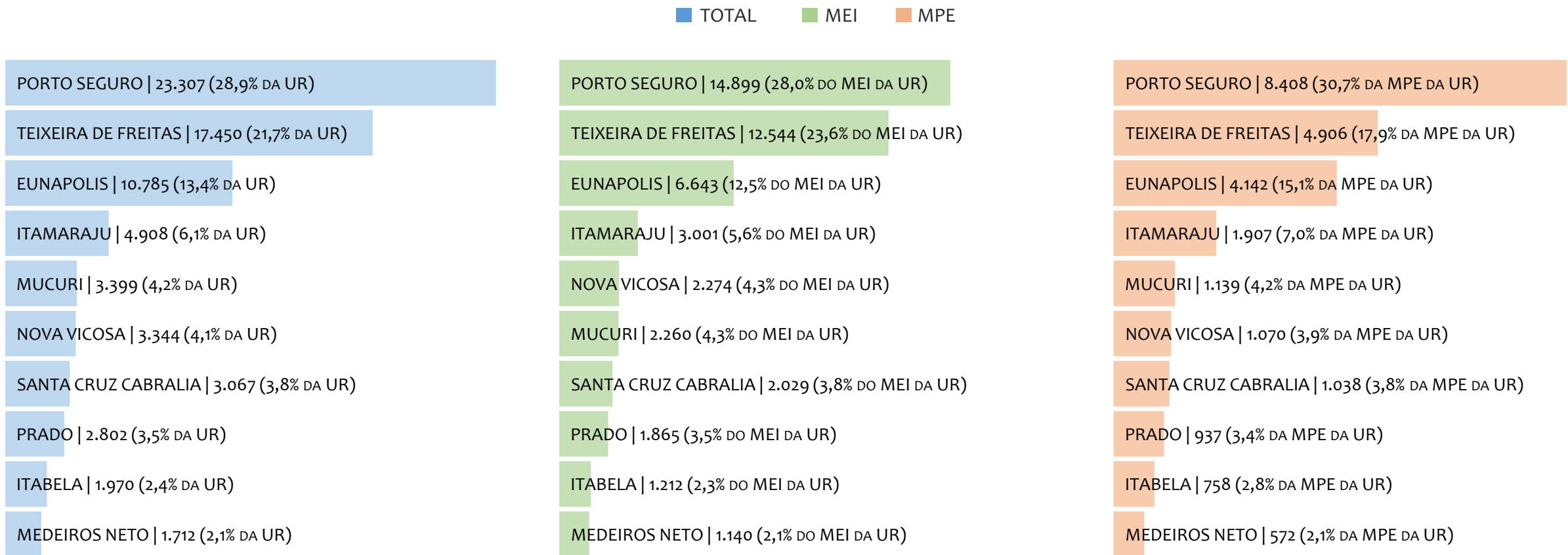
Primeiro, não terá esse tempo inadimplente contado para nenhum benefício da previdência social.

Segundo, caso necessite de algum benefício não programado, como auxílio doença, pensão por morte ou salário maternidade, por exemplo, poderá não ter direito a esses.

Além disso, quando for recolher as contribuições atrasadas, terá que calcular os valores acrescidos de multa e juros.

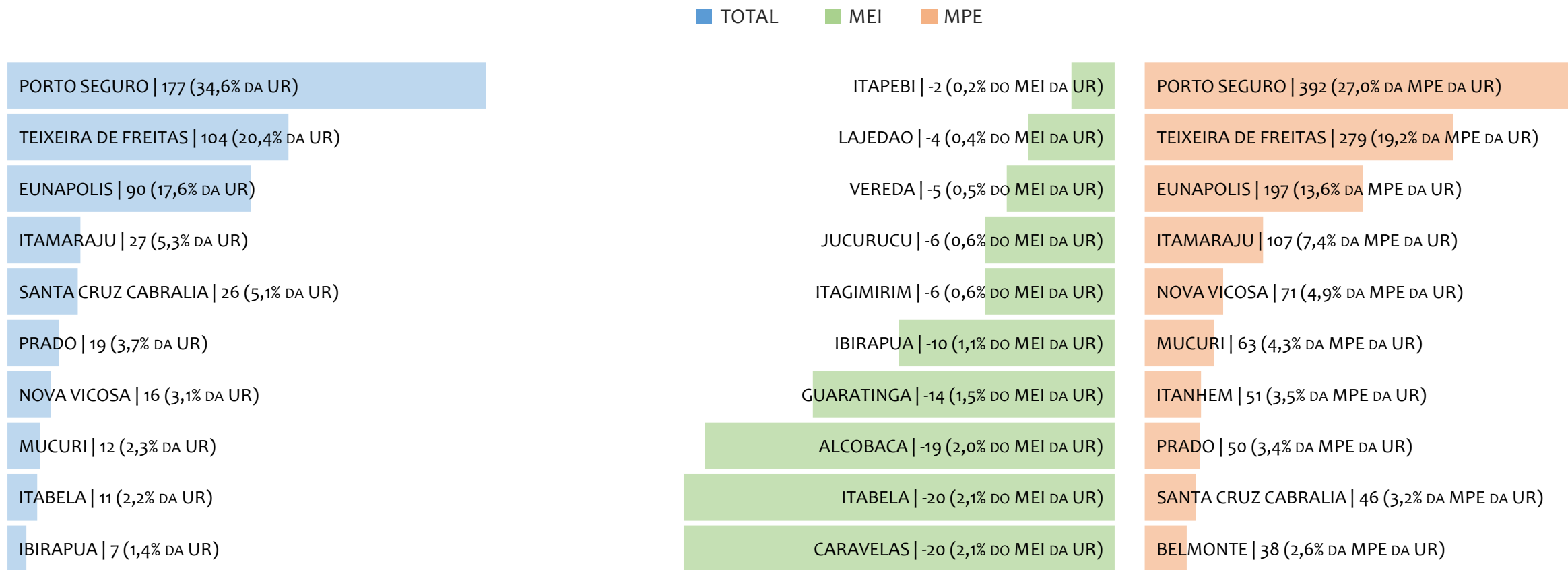
Na UR TEIXEIRA DE FREITAS, considerando o acumulado até setembro/2024, o percentual de MEI ADIMPLENTES é de 54,6% (29.833).

RANKING POR MUNICÍPIO, UR TEIXEIRA DE FREITAS, ACUMULADO ATÉ JUNHO/2025



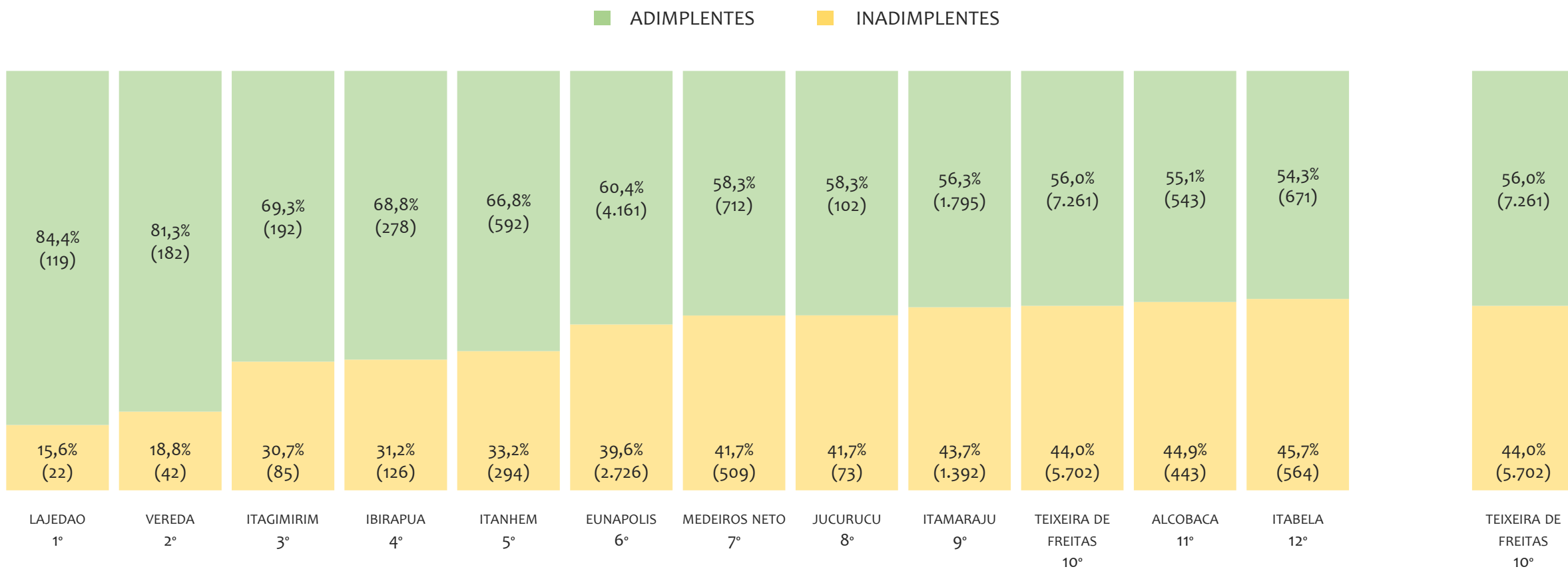
Na UR TEIXEIRA DE FREITAS, no acumulado até junho/2025, PORTO SEGURO é o município com maior número de MEI+MPE com 23.307 empresas, representando 28,9% do total de MEI+MPE da UR. Quanto ao MEI, PORTO SEGURO é o município com maior quantitativo com 14.899, representando 28,0% do total de MEI da UR e 18,5% do total da UR cadastradas no SIMPLES. Quanto a MPE, PORTO SEGURO é o município com maior quantitativo com 8.408, representando 30,7% do total de MPE da UR e 10,4% do total da UR cadastradas no SIMPLES.

RANKING POR MUNICÍPIO, UR TEIXEIRA DE FREITAS, SALDO DE JUNHO/2025



Na UR TEIXEIRA DE FREITAS, considerando o SALDO de junho/2025, PORTO SEGURO é o município com maior SALDO de MEI+MPE com 177 empresas, representando 34,6% do SALDO de MEI+MPE da UR. Quanto ao MEI, ITAPEBI é o município de maior SALDO com -2, representando 0,2% do SALDO de MEI da UR e -0,4% do SALDO de empresas da UR cadastradas no SIMPLES. Quanto a MPE, PORTO SEGURO é o município com maior SALDO com 392, representando 27,0% do SALDO de MPE da UR e 76,7% do SALDO de empresas da UR cadastradas no SIMPLES.

RANKING DE ADIMPLÊNCIA E INADIMPLÊNCIA DO MEI, UR TEIXEIRA DE FREITAS, POR MUNICÍPIO, SETEMBRO/2024

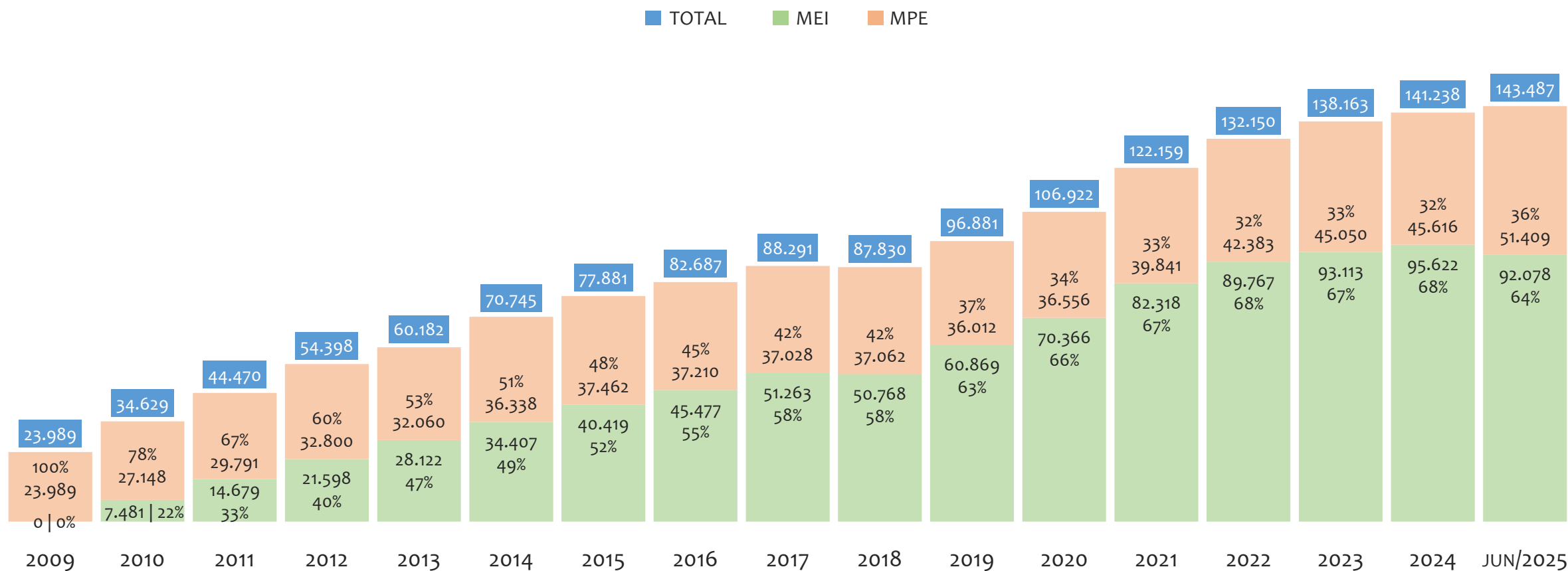


Na UR TEIXEIRA DE FREITAS, considerando o acumulado até setembro/2024, o município LAJEDAO apresenta o maior PERCENTUAL de ADIMPLENTES dentro do mesmo município com 84,4% (119 adimplentes), sendo que este grupo equivale a 0,4% dos ADIMPLENTES da UR TEIXEIRA DE FREITAS.



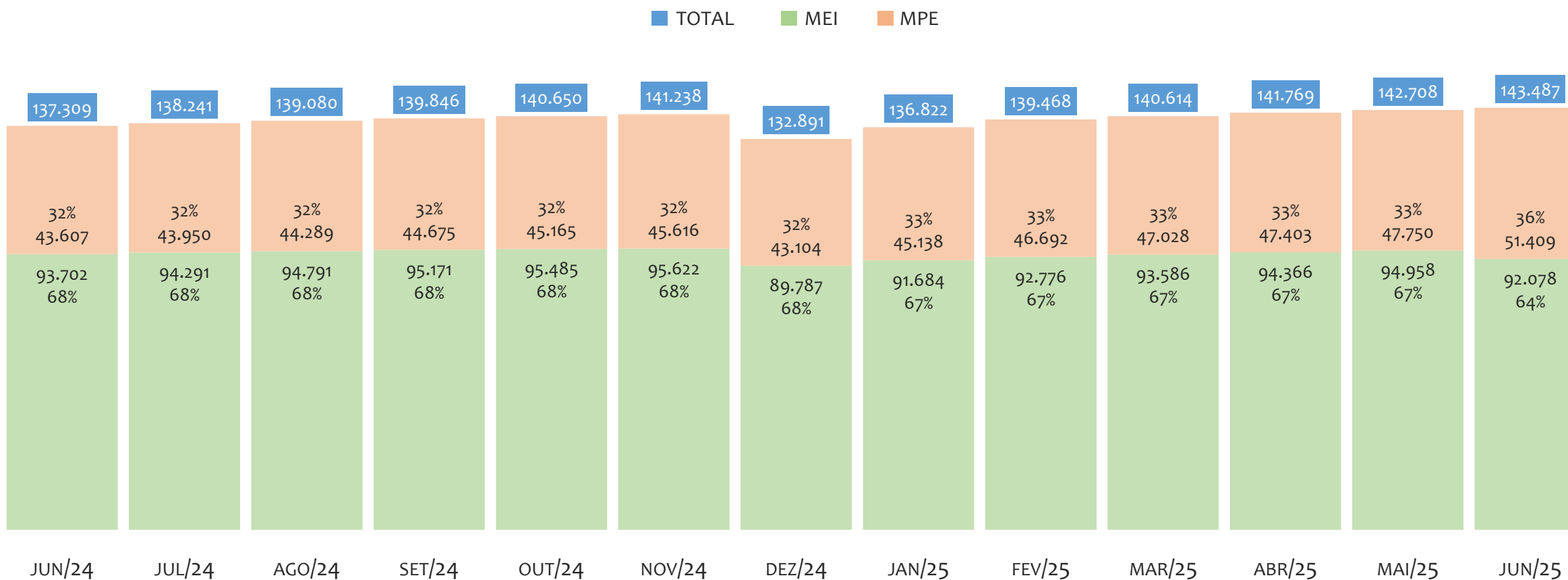
UR VITÓRIA DA CONQUISTA

HISTÓRICO ANUAL DO ACUMULADO DE MEI, MPE E TOTAL, UR VITÓRIA DA CONQUISTA, 2009 A JUNHO/2025



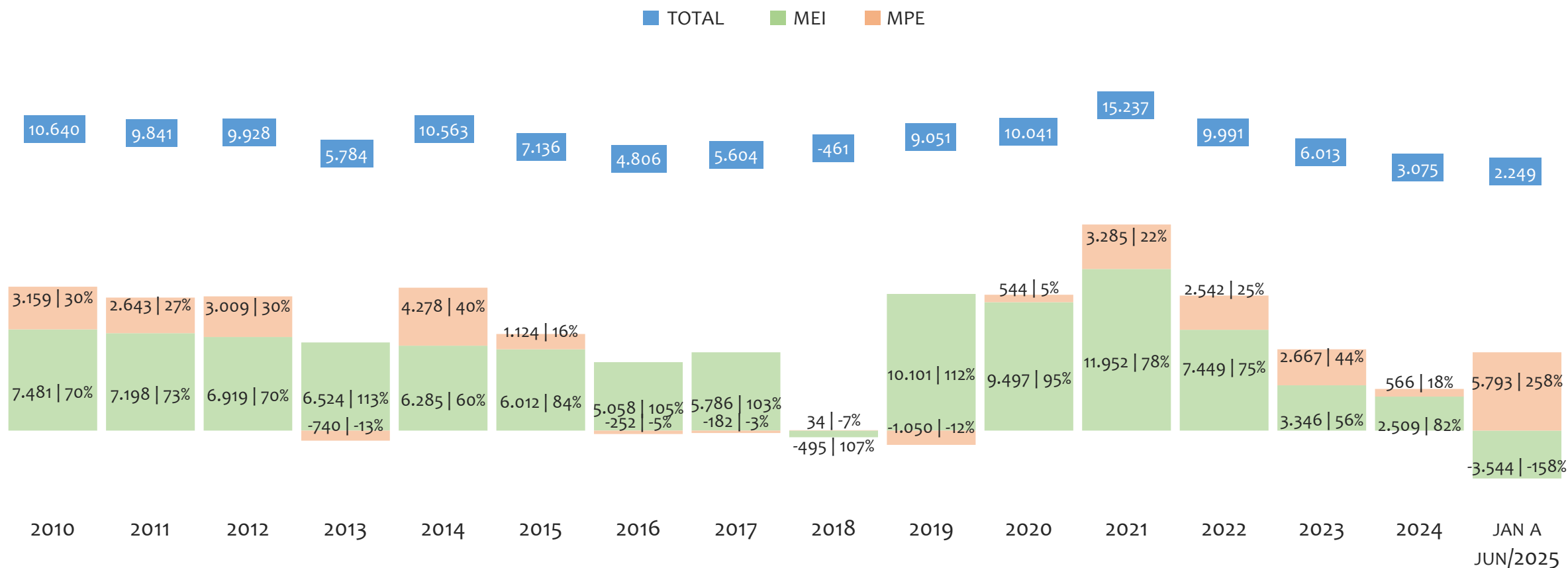
Na UR VITÓRIA DA CONQUISTA, de 2009 a junho/2025, o crescimento de microempreendedores individuais (MEI) de 92077900% (0 para 92.078) é superior ao crescimento de micro e pequenas empresas (MPE) de 114% (23.989 para 51.409). No TOTAL (MEI + MPE), o crescimento no mesmo período é de 498% (23.989 para 143.487). A taxa média de crescimento anual composta é de 150% ao ano para MEI, 5% ao ano para MPE e 12% ao ano para MEI + MPE. Ainda neste mesmo período, a participação do MEI cresceu de 0% para 64% do total das empresas cadastradas no SIMPLES NACIONAL.

HISTÓRICO MENSAL DO ACUMULADO DE MEI, MPE E TOTAL, UR VITÓRIA DA CONQUISTA, JUN/2024 A JUN/2025



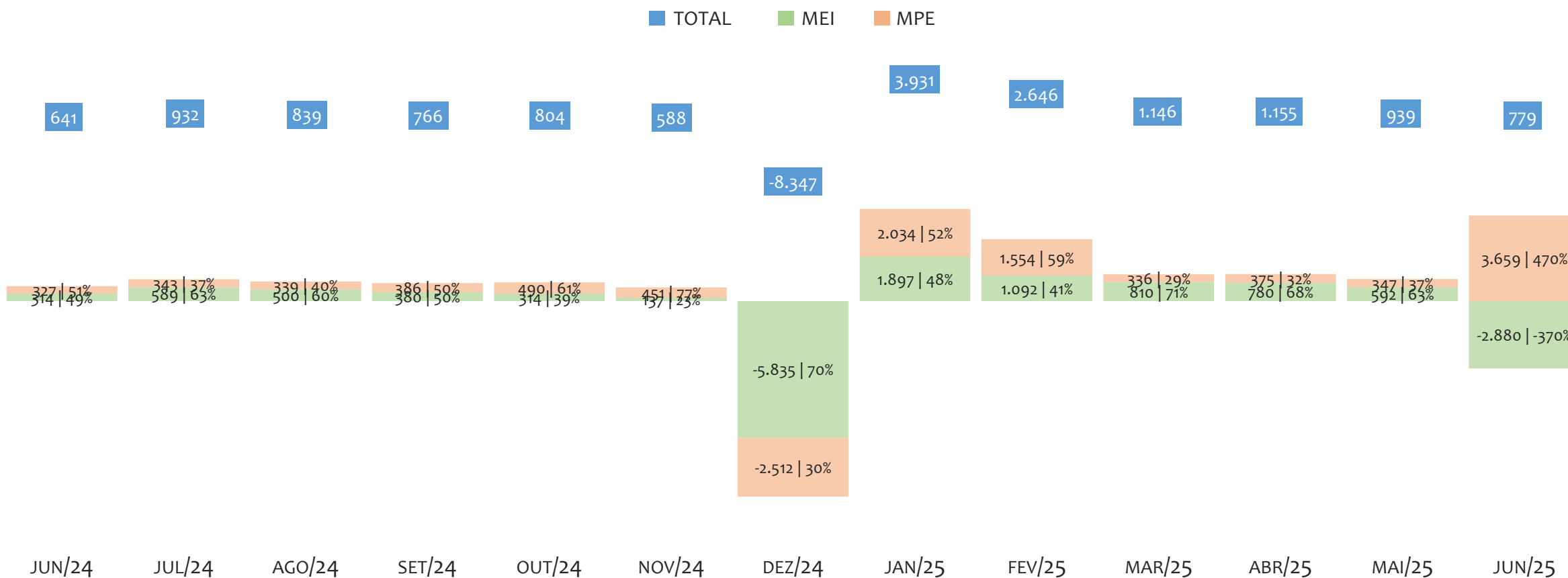
Na UR VITÓRIA DA CONQUISTA, de junho/2024 a junho/2025, o crescimento de microempreendedores individuais (MEI) de -1,7% (93.702 para 92.078) é inferior ao crescimento de micro e pequenas empresas (MPE) de 17,9% (43.607 para 51.409). No TOTAL (MEI + MPE), o crescimento no mesmo período é de 4,5% (137.309 para 143.487). A taxa média de crescimento mensal composta é de -0,1% ao mês para MEI, 1,4% ao mês para MPE e 0,4% ao mês para MEI + MPE. Ainda neste mesmo período, a participação do MEI cresceu de 68% para 64% do total das empresas cadastradas no SIMPLES NACIONAL.

HISTÓRICO ANUAL DO SALDO DE MEI, MPE E TOTAL, UR VITÓRIA DA CONQUISTA, 2010 A JUNHO/2025



O SALDO anual é calculado pela diferença entre novos cadastros e cadastros excluídos em cada ano. A queda brusca do SALDO em 2016 e 2018 deve-se ao reprocessamento acumulado dos cadastros de MEI e MPE vinculados ao Simples Nacional com a exclusão dos inativos, inadimplentes etc. Na UR VITÓRIA DA CONQUISTA, o maior saldo de MEI ocorre em 2021 (11.952) e o menor em (-3.544). O maior saldo de MPE ocorre em (5.793) e o menor em 2019 (-1.050). O maior saldo no TOTAL (MPE + MEI) ocorre em 2021 (15.237) e o menor em 2018 (-461).

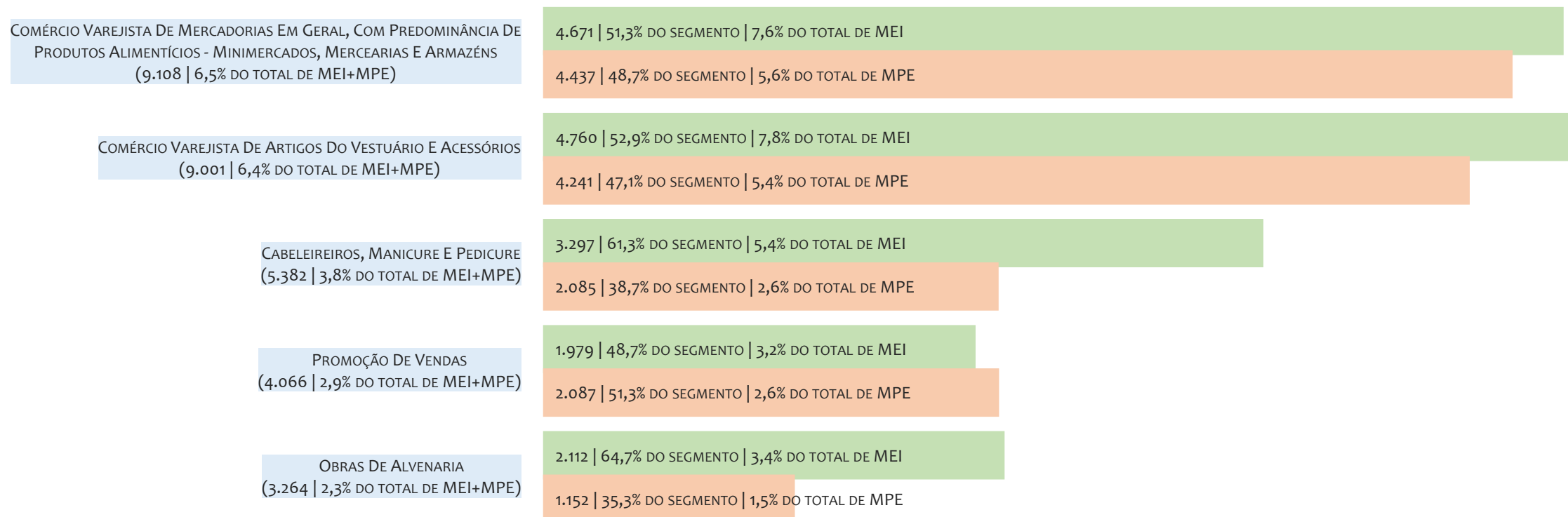
HISTÓRICO MENSAL DO SALDO DE MEI, MPE E TOTAL, UR VITÓRIA DA CONQUISTA, JUN/2024 A JUN/2025



O SALDO mensal é calculado pela diferença entre novos cadastros e cadastros excluídos em cada mês. A queda brusca do SALDO em JANEIRO deve-se ao reprocessamento dos cadastros de MEI e MPE vinculados ao Simples Nacional com a exclusão dos inativos, inadimplentes etc. Na UR VITÓRIA DA CONQUISTA, o maior saldo de MEI ocorre em jan/25 (1.897) e o menor em dez/24 (-5.835). O maior saldo de MPE ocorre em jun/25 (3.659) e o menor em dez/24 (-2.512). O maior saldo no TOTAL (MPE + MEI) ocorre em jan/25 (3.931) e o menor em dez/24 (-8.347).

RANKING DE MEI+MPE DOS 5 PRINCIPAIS CNAES, UR VITÓRIA DA CONQUISTA, ACUMULADO ATÉ 05/07/2025

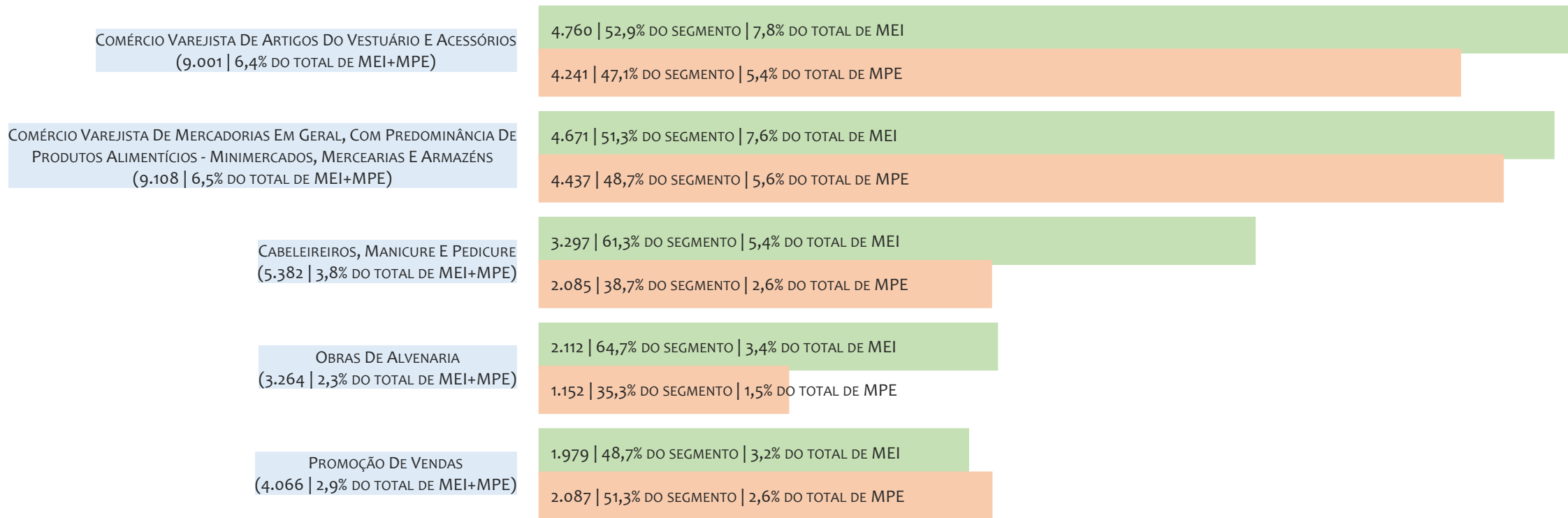
■ TOTAL ■ MEI ■ MPE



Na UR VITÓRIA DA CONQUISTA, considerando o acumulado até 05/07/2025, o CNAE com maior número de MEI+MPE é Comércio Varejista De Mercadorias Em Geral, Com Predominância De Produtos Alimentícios - Minimercados, Mercarias E Armazéns, com 9.108, representando 6,5% do TOTAL de MEI+MPE. Desse montante, 51,3% são MEI (4.671) e 48,7% são MPE (4.437).

RANKING DE MEI DOS 5 PRINCIPAIS CNAES, UR VITÓRIA DA CONQUISTA, ACUMULADO ATÉ 05/07/2025


TOTAL MEI MPE



Na UR VITÓRIA DA CONQUISTA, considerando o acumulado até 05/07/2025, o CNAE com maior número de MEI é Comércio Varejista De Artigos Do Vestuário E Acessórios, com 4.760, representando 52,9% do total dentro do segmento e 7,8% do TOTAL de MEI.

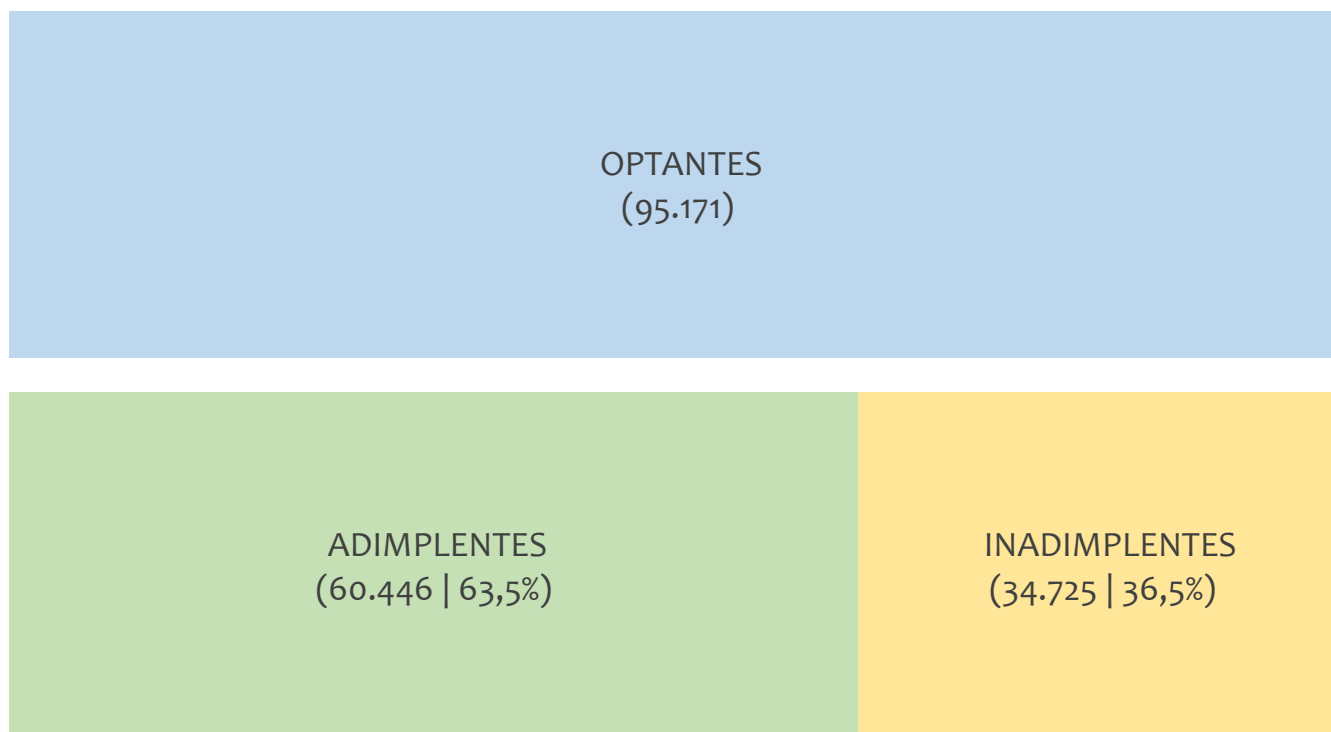
RANKING DE MPE DOS 5 PRINCIPAIS CNAES, UR VITÓRIA DA CONQUISTA, ACUMULADO ATÉ 05/07/2025

■ TOTAL ■ MEI ■ MPE



Na UR VITÓRIA DA CONQUISTA, considerando o acumulado até 05/07/2025, o CNAE com maior número de MPE é Comércio Varejista De Mercadorias Em Geral, Com Predominância De Produtos Alimentícios - Minimercados, Mercearias E Armazéns, com 4.437, representando 48,7% do total dentro do segmento e 5,6% do TOTAL de MPE.

PERCENTUAL DE ADIMPLÊNCIA E INADIMPLÊNCIA DO MEI, UR VITÓRIA DA CONQUISTA, SETEMBRO/2024



No caso do MEI estar inadimplente com os pagamentos (DAS), qual é o prejuízo ou penalidade que o MEI terá junto ao INSS/Previdência Social?

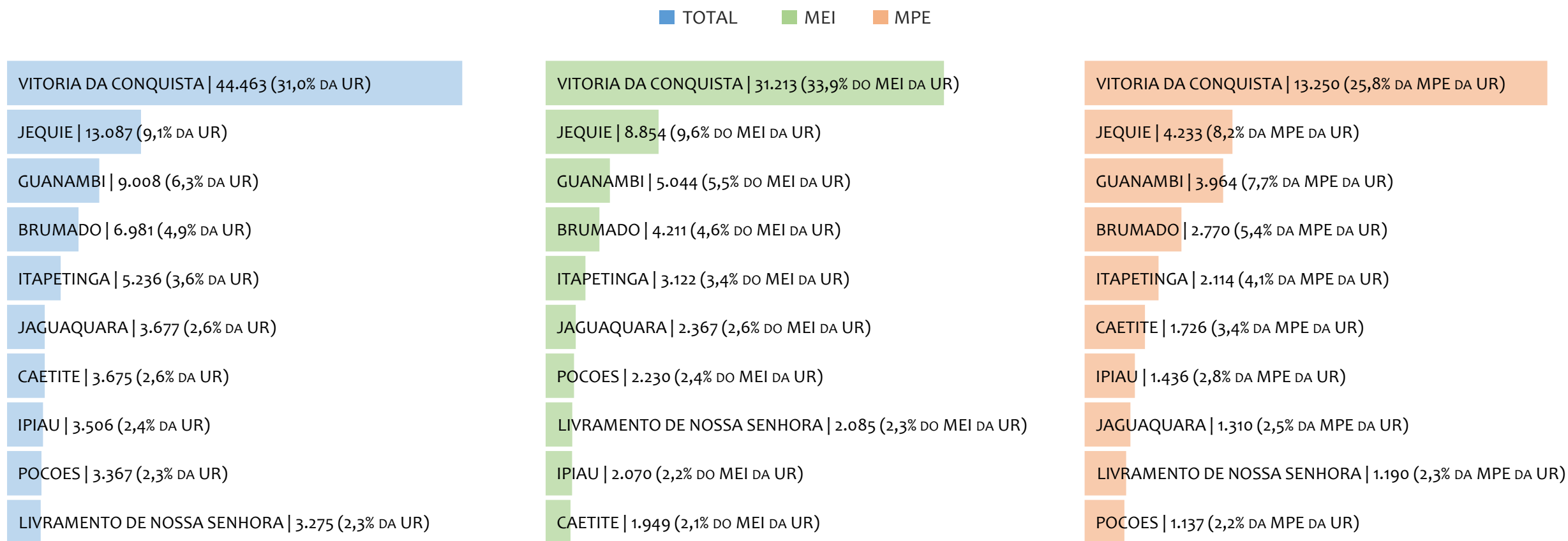
Primeiro, não terá esse tempo inadimplente contado para nenhum benefício da previdência social.

Segundo, caso necessite de algum benefício não programado, como auxílio doença, pensão por morte ou salário maternidade, por exemplo, poderá não ter direito a esses.

Além disso, quando for recolher as contribuições atrasadas, terá que calcular os valores acrescidos de multa e juros.

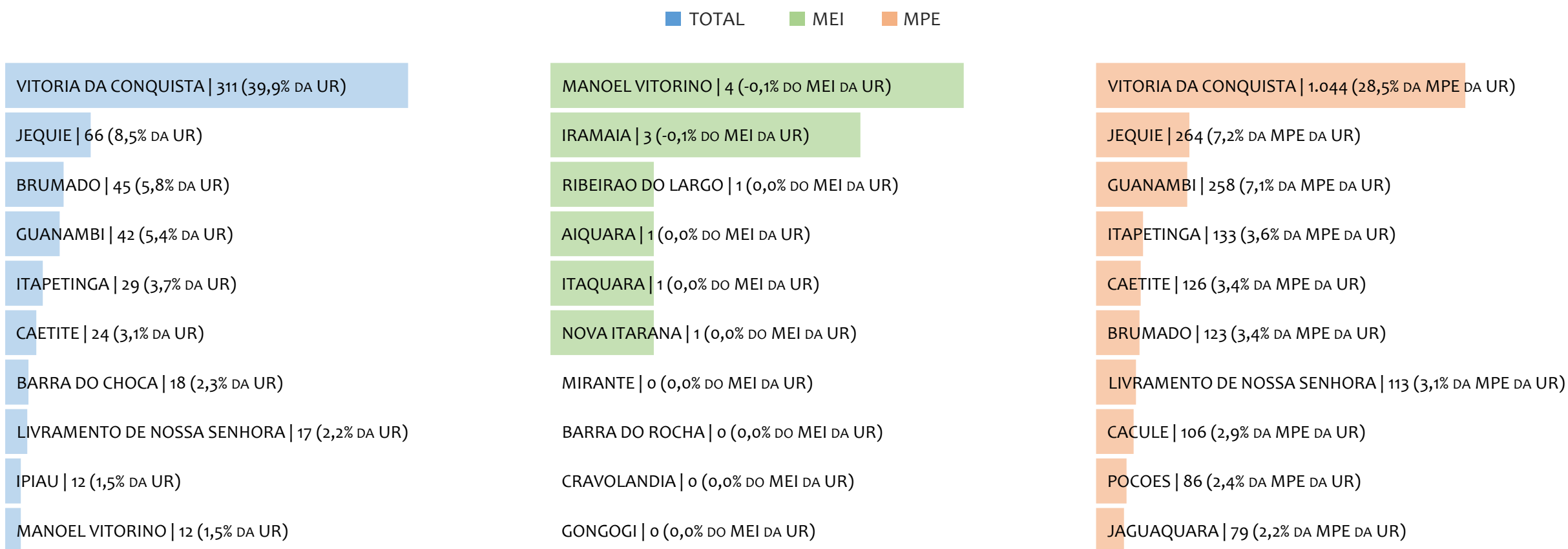
Na UR VITÓRIA DA CONQUISTA, considerando o acumulado até setembro/2024, o percentual de MEI ADIMPLENTES é de 63,5% (60.446).

RANKING POR MUNICÍPIO, UR VITÓRIA DA CONQUISTA, ACUMULADO ATÉ JUNHO/2025



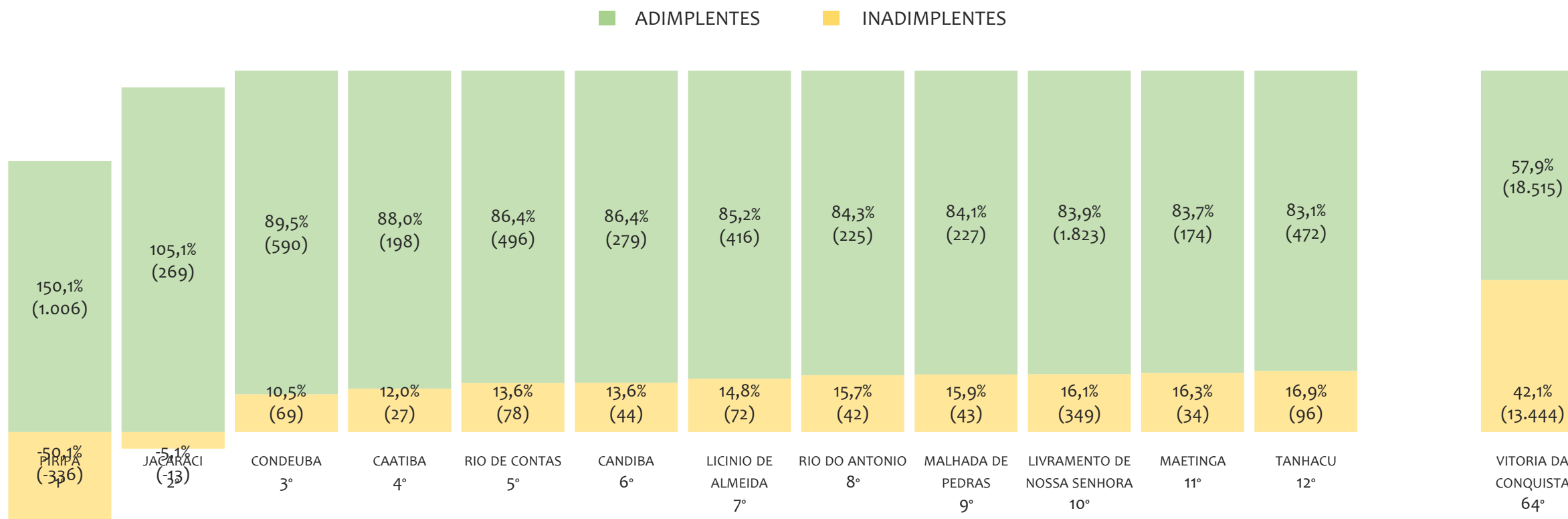
Na UR VITÓRIA DA CONQUISTA, no acumulado até junho/2025, VITORIA DA CONQUISTA é o município com maior número de MEI+MPE com 44.463 empresas, representando 31,0% do total de MEI+MPE da UR. Quanto ao MEI, VITORIA DA CONQUISTA é o município com maior quantitativo com 31.213, representando 33,9% do total de MEI da UR e 21,8% do total da UR cadastradas no SIMPLES. Quanto a MPE, VITORIA DA CONQUISTA é o município com maior quantitativo com 13.250, representando 25,8% do total de MPE da UR e 9,2% do total da UR cadastradas no SIMPLES.

RANKING POR MUNICÍPIO, UR VITÓRIA DA CONQUISTA, SALDO DE JUNHO/2025



Na UR VITÓRIA DA CONQUISTA, considerando o SALDO de junho/2025, VITORIA DA CONQUISTA é o município com maior SALDO de MEI+MPE com 311 empresas, representando 39,9% do SALDO de MEI+MPE da UR. Quanto ao MEI, MANOEL VITORINO é o município de maior SALDO com 4, representando -0,1% do SALDO de MEI da UR e 0,5% do SALDO de empresas da UR cadastradas no SIMPLES. Quanto a MPE, VITORIA DA CONQUISTA é o município com maior SALDO com 1.044, representando 28,5% do SALDO de MPE da UR e 134,0% do SALDO de empresas da UR cadastradas no SIMPLES.

RANKING DE ADIMPLÊNCIA E INADIMPLÊNCIA DO MEI, UR VITÓRIA DA CONQUISTA, POR MUNICÍPIO, SETEMBRO/2024



Na UR VITÓRIA DA CONQUISTA, considerando o acumulado até setembro/2024, o município PIRIPA apresenta o maior PERCENTUAL de ADIMPLENTES dentro do mesmo município com 150,1% (1.006 adimplentes), sendo que este grupo equivale a 1,6% dos ADIMPLENTES da UR VITÓRIA DA CONQUISTA.

© 2025. SEBRAE

Serviço Brasileiro de Apoio às Micro e Pequenas Empresas

TODOS OS DIREITOS RESERVADOS

A reprodução não autorizada desta publicação, no todo ou em parte, constitui violação dos direitos autorais (Lei nº 9.610).

INFORMAÇÕES E CONTATOS

Serviço Brasileiro de Apoio às Micro e Pequenas Empresas – SEBRAE

Unidade de Gestão Estratégica

Rua Arthur de Azevedo Machado, nº 1225, Edifício Civil Towers,
Torre Cirrus, 22º andar, Costa Azul, Salvador - BA, 41770-790

Telefone (71) 3320-4471

E-mail: uge.sebrae@ba.sebrae.com.br

PRESIDENTE DO CONSELHO DELIBERATIVO ESTADUAL

Humberto Miranda Oliveira

DIRETORIA DA SUPERINTENDÊNCIA

Jorge Khoury

DIRETORIA TÉCNICA

Franklin Santos

DIRETORIA ADMINISTRATIVA E FINANCEIRA

Vitor Lopes

UNIDADE DE GESTÃO ESTRATÉGICA

GERENTE

Frutos Gonzalez Dias Neto

GERENTE ADJUNTA

Isabel de Cássia Santos Ribeiro

EQUIPE TÉCNICA

Alana Souza Lima (Analista)

Anderson dos Santos Teixeira (Analista)

Fernando Edmar de Oliveira Silva (Analista)

Tamires Farias Cruz (Analista)

Alice dos Santos de Santana (Apoio)