



UNIVERSO MEI E MPE

JULHO / 2025



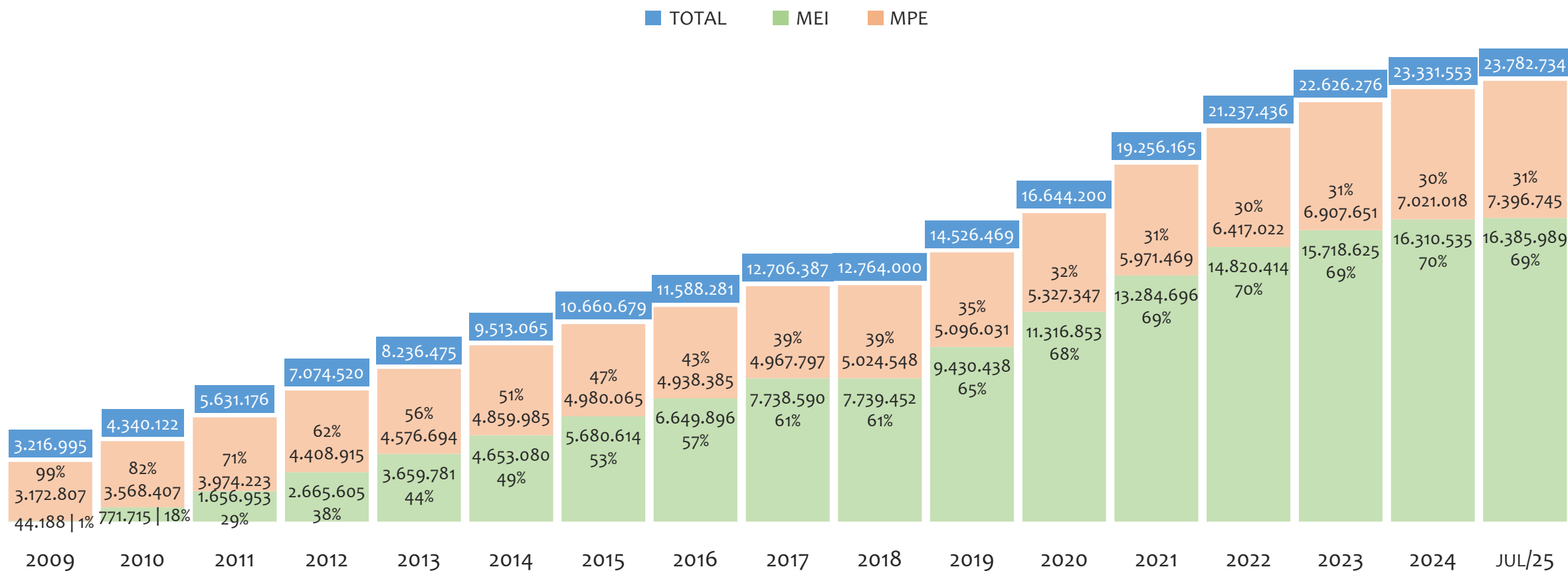
SUMÁRIO

03	BRASIL
20	REGIÃO NORDESTE
29	BAHIA
44	UR SALVADOR
56	UR BARREIRAS
68	UR FEIRA DE SANTANA
80	UR ILHÉUS
92	UR JACOBINA
104	UR JUAZEIRO
116	UR SANTO ANTÔNIO DE JESUS
128	UR IRECÊ
140	UR TEIXEIRA DE FREITAS
152	UR VITÓRIA DA CONQUISTA



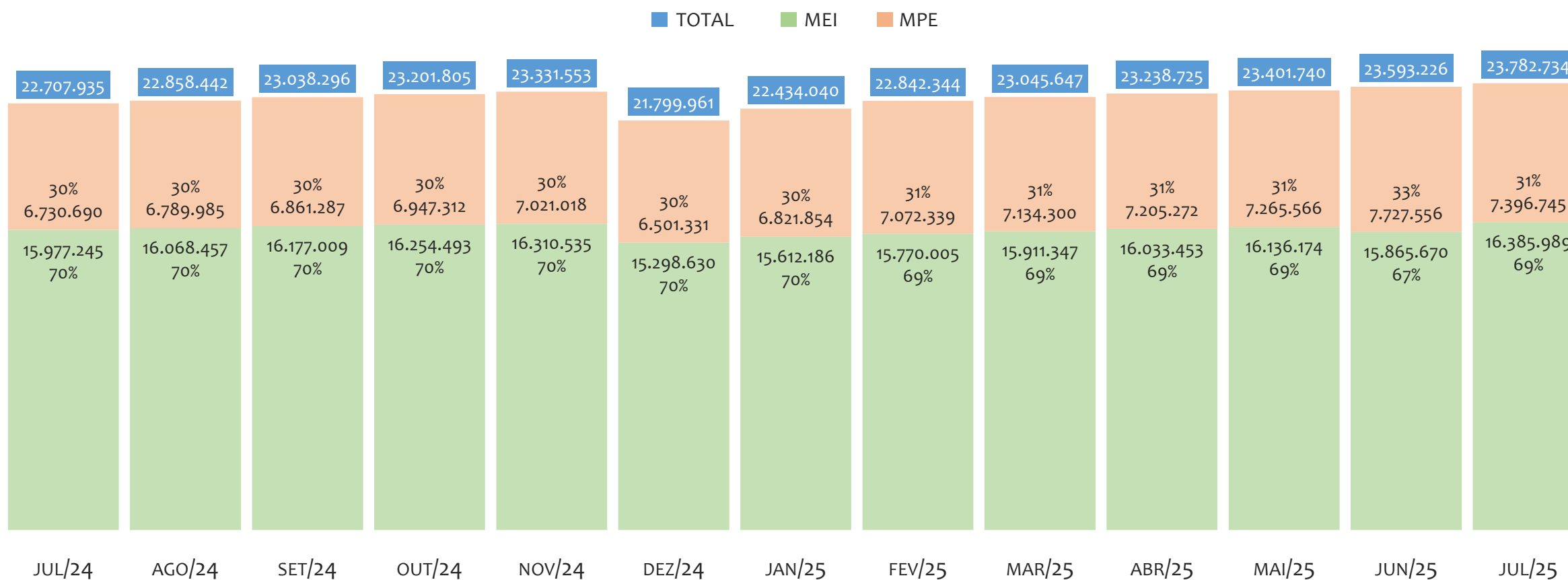
BRASIL

HISTÓRICO ANUAL DO ACUMULADO DE MEI, MPE E TOTAL, BRASIL, 2009 A JULHO/2025



No BRASIL, de 2009 a julho/2025, o crescimento de microempreendedores individuais (MEI) de 36982% (44.188 para 16.385.989) é superior ao crescimento de micro e pequenas empresas (MPE) de 133% (3.172.807 para 7.396.745). No TOTAL (MEI + MPE), o crescimento no mesmo período é de 639% (3.216.995 para 23.782.734). A taxa média de crescimento anual composta é de 45% ao ano para MEI, 5% ao ano para MPE e 13% ao ano para MEI + MPE. Ainda neste mesmo período, a participação do MEI cresceu de 1% para 69% do total das empresas cadastradas no SIMPLES NACIONAL.

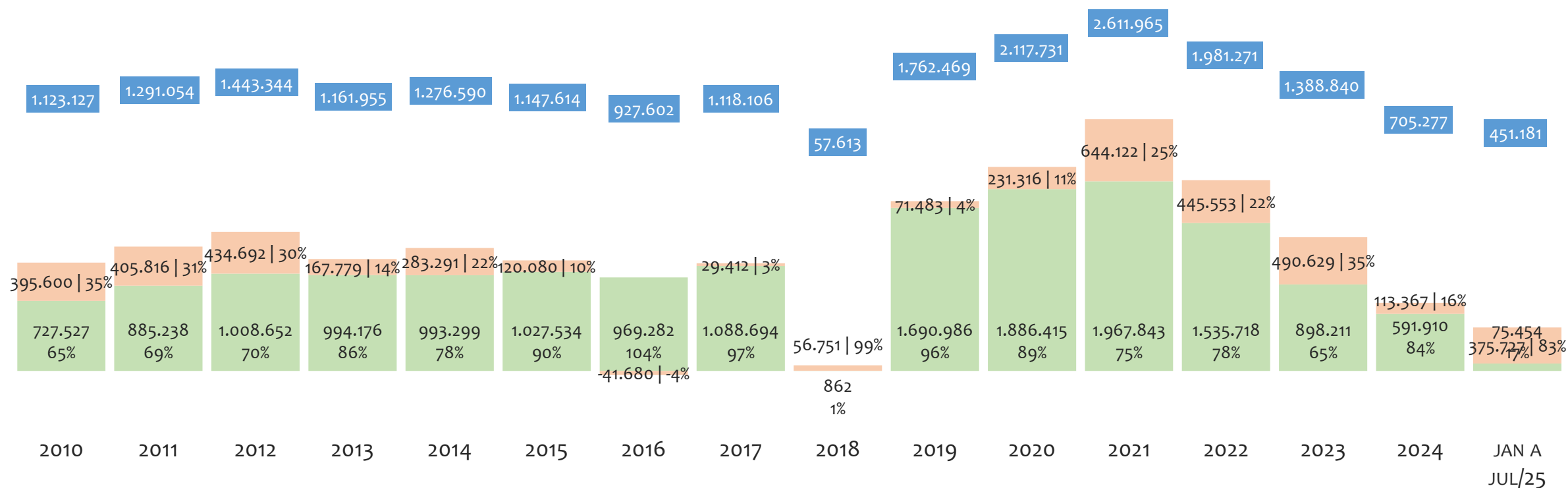
HISTÓRICO MENSAL DO ACUMULADO DE MEI, MPE E TOTAL, BRASIL, JUL/2024 A JUL/2025



No BRASIL, de julho/2024 a julho/2025, o crescimento de microempreendedores individuais (MEI) de 2,6% (15.977.245 para 16.385.989) é inferior ao crescimento de micro e pequenas empresas (MPE) de 9,9% (6.730.690 para 7.396.745). No TOTAL (MEI + MPE), o crescimento no mesmo período é de 4,7% (22.707.935 para 23.782.734). A taxa média de crescimento mensal composta é de 0,2% ao mês para MEI, 0,8% ao mês para MPE e 0,4% ao mês para MEI + MPE. Ainda neste mesmo período, a participação do MEI cresceu de 70% para 69% do total das empresas cadastradas no SIMPLES NACIONAL.

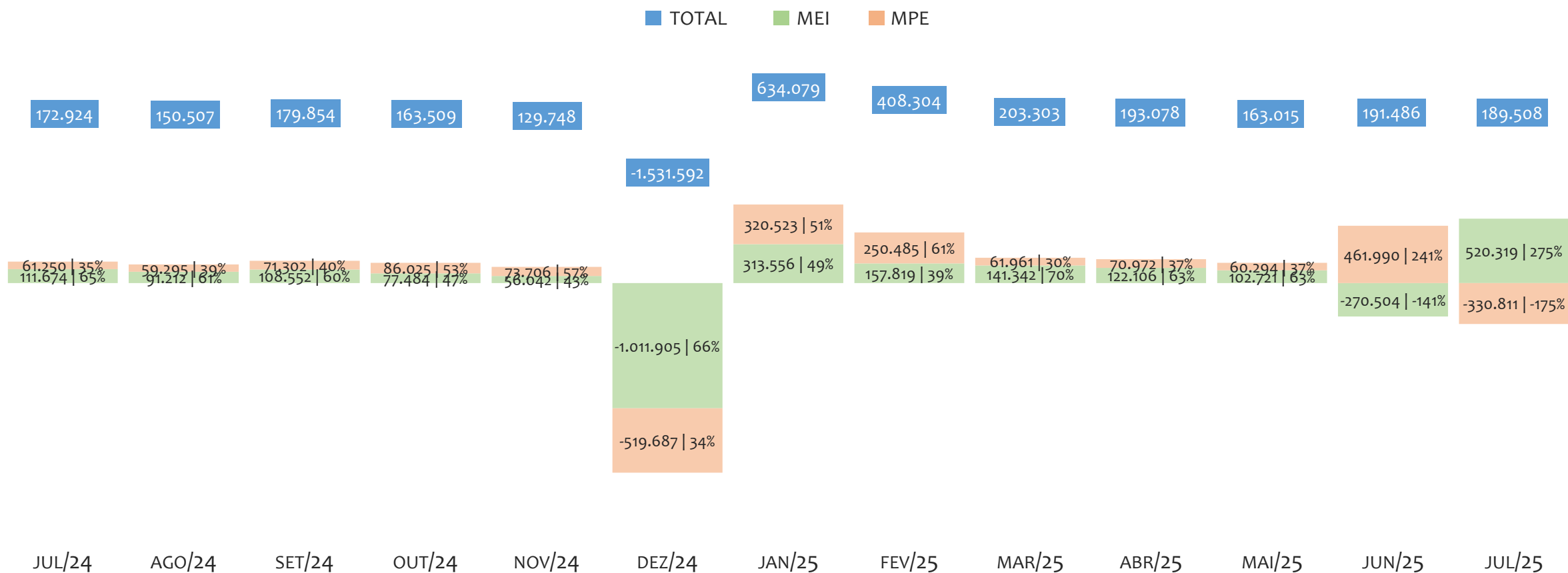
HISTÓRICO ANUAL DO SALDO DE MEI, MPE E TOTAL, BRASIL, 2010 A JULHO/2025

TOTAL MEI MPE



O SALDO anual é calculado pela diferença entre novos cadastros e cadastros excluídos em cada ano. A queda brusca do SALDO em 2016 e 2018 deve-se ao reprocessamento acumulado dos cadastros de MEI e MPE vinculados ao Simples Nacional com a exclusão dos inativos, inadimplentes etc. No BRASIL, o maior saldo de MEI ocorre em 2021 (1.967.843) e o menor em 2018 (862). O maior saldo de MPE ocorre em 2021 (644.122) e o menor em 2016 (-41.680). O maior saldo no TOTAL (MPE + MEI) ocorre em 2021 (2.611.965) e o menor em 2018 (57.613).

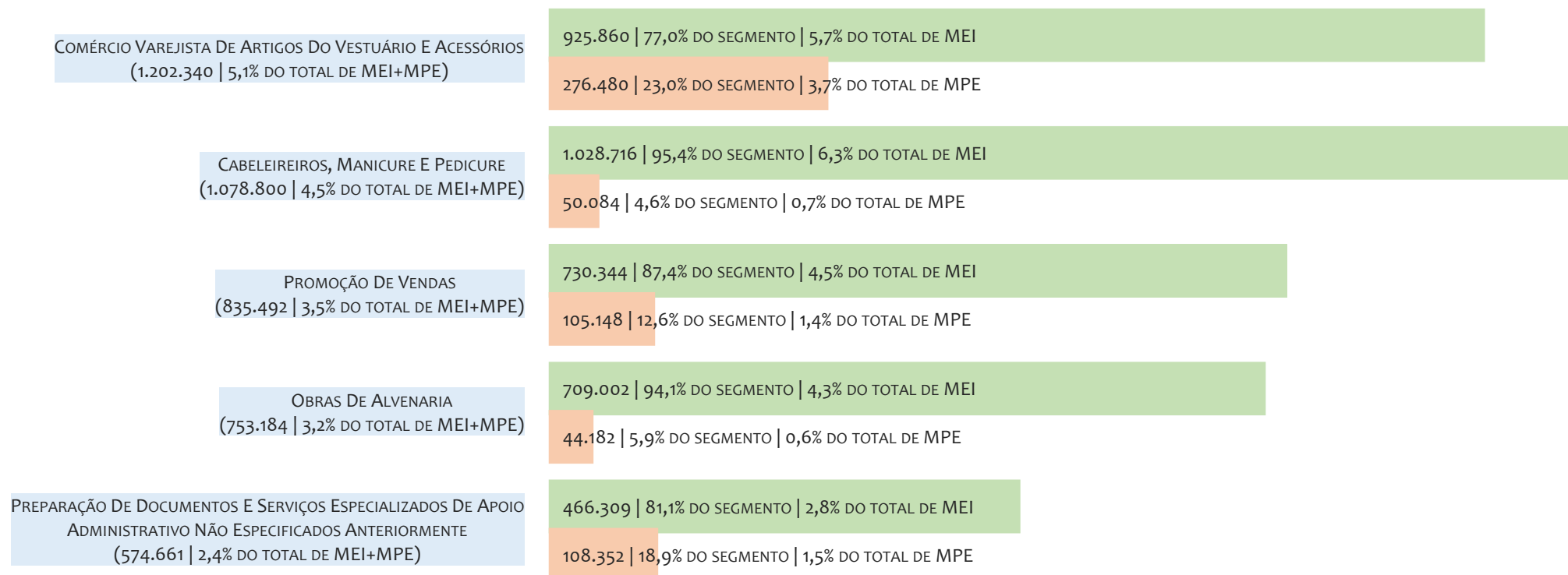
HISTÓRICO MENSAL DO SALDO DE MEI, MPE E TOTAL, BRASIL, JUL/2024 A JUL/2025



O SALDO mensal é calculado pela diferença entre novos cadastros e cadastros excluídos em cada mês. A queda brusca do SALDO em JANEIRO deve-se ao reprocessamento dos cadastros de MEI e MPE vinculados ao Simples Nacional com a exclusão dos inativos, inadimplentes etc. No BRASIL, o maior saldo de MEI ocorre em jul/25 (520.319) e o menor em dez/24 (-1.011.905). O maior saldo de MPE ocorre em jun/25 (461.990) e o menor em dez/24 (-519.687). O maior saldo no TOTAL (MPE + MEI) ocorre em jan/25 (634.079) e o menor em dez/24 (-1.531.592).

RANKING DE MEI+MPE DOS 5 PRINCIPAIS CNAES, BRASIL, ACUMULADO ATÉ 02/08/2025


■ TOTAL ■ MEI ■ MPE



No BRASIL, considerando o acumulado até 02/08/2025, o CNAE com maior número de MEI+MPE é Comércio Varejista De Artigos Do Vestuário E Acessórios, com 1.202.340, representando 5,1% do TOTAL de MEI+MPE. Desse montante, 77,0% são MEI (925.860) e 23,0% são MPE (276.480).

RANKING DE MEI DOS 5 PRINCIPAIS CNAES, BRASIL, ACUMULADO ATÉ 02/08/2025

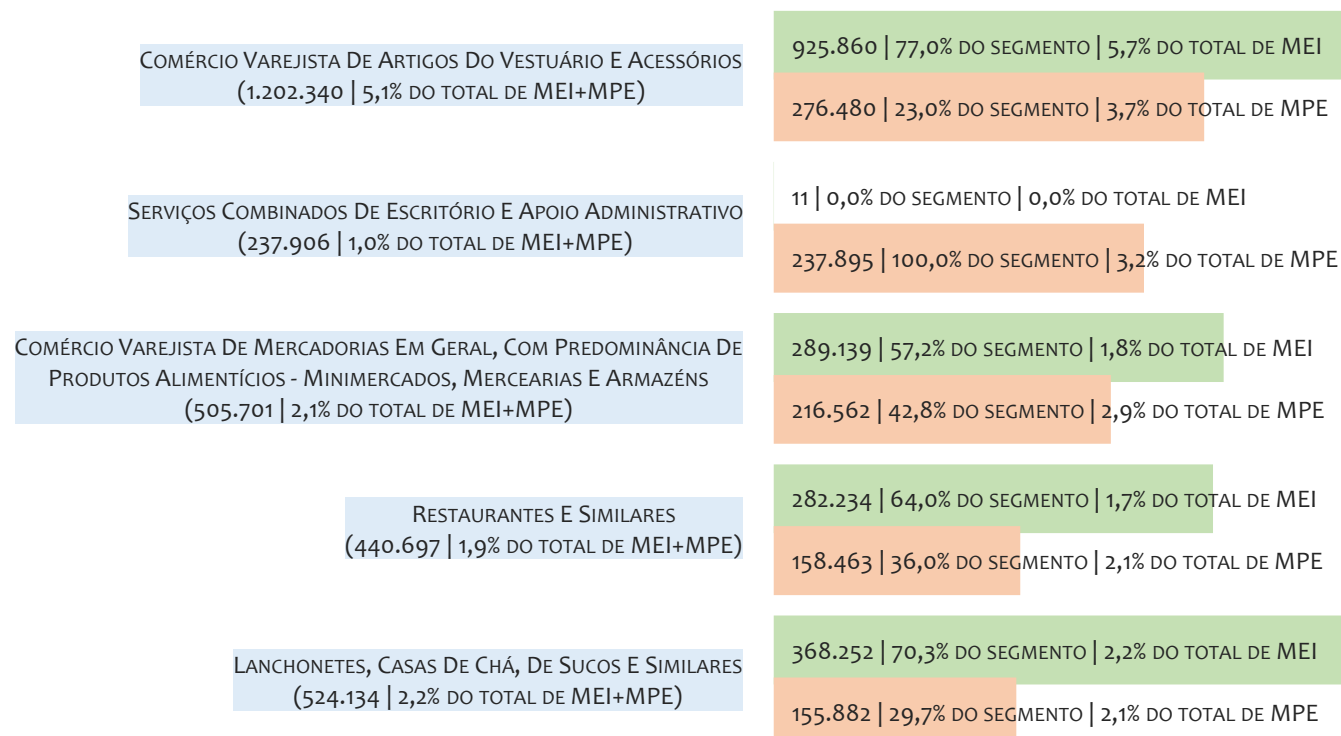
■ TOTAL ■ MEI ■ MPE



No BRASIL, considerando o acumulado até 02/08/2025, o CNAE com maior número de MEI é Cabeleireiros, Manicure E Pedicure, com 1.028.716, representando 95,4% do total dentro do segmento e 6,3% do TOTAL de MEI.

RANKING DE MPE DOS 5 PRINCIPAIS CNAES, BRASIL, ACUMULADO ATÉ 02/08/2025

■ TOTAL ■ MEI ■ MPE



No BRASIL, considerando o acumulado até 02/08/2025, o CNAE com maior número de MPE é Comércio Varejista De Artigos Do Vestuário E Acessórios, com 276.480, representando 23,0% do total dentro do segmento e 3,7% do TOTAL de MPE.

PERCENTUAL DE ADIMPLÊNCIA E INADIMPLÊNCIA DO MEI, BRASIL, SETEMBRO/2024

OPTANTES
(16.177.009)

ADIMPLENTES
(9.396.490 | 58,1%)

INADIMPLENTES
(6.780.519 | 41,9%)

No caso do MEI estar inadimplente com os pagamentos (DAS), qual é o prejuízo ou penalidade que o MEI terá junto ao INSS/Previdência Social?

Primeiro, não terá esse tempo inadimplente contado para nenhum benefício da previdência social.

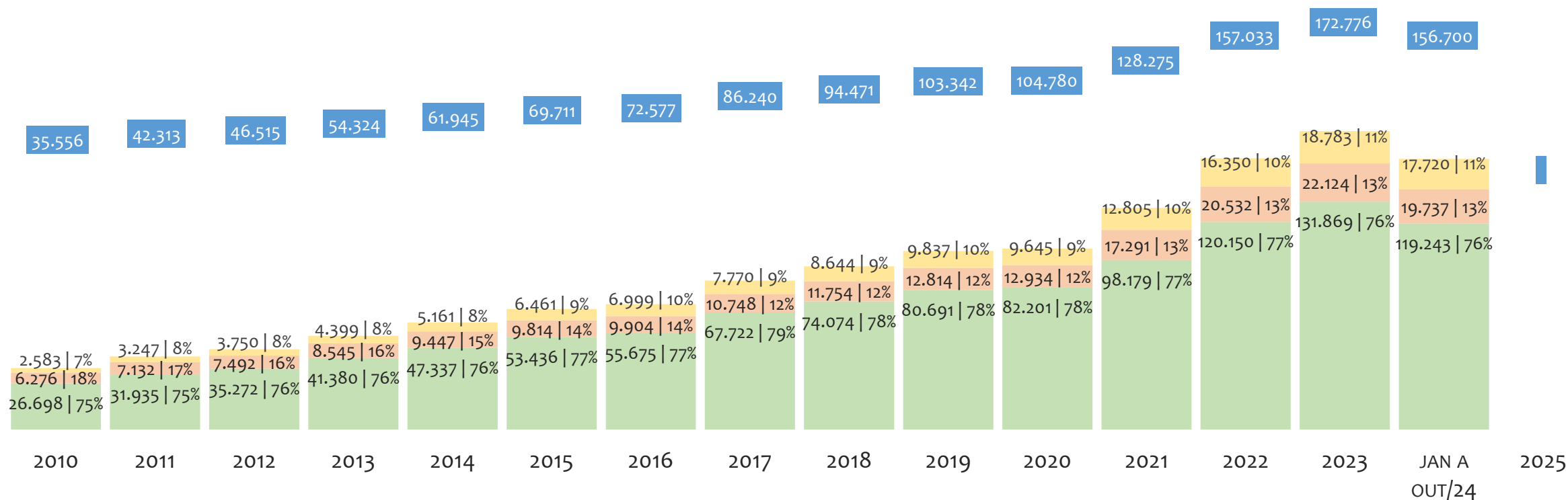
Segundo, caso necessite de algum benefício não programado, como auxílio doença, pensão por morte ou salário maternidade, por exemplo, poderá não ter direito a esses.

Além disso, quando for recolher as contribuições atrasadas, terá que calcular os valores acrescidos de multa e juros.

No BRASIL, considerando o acumulado até setembro/2024, o percentual de MEI ADIMPLENTES é de 58,1% (9.396.490).

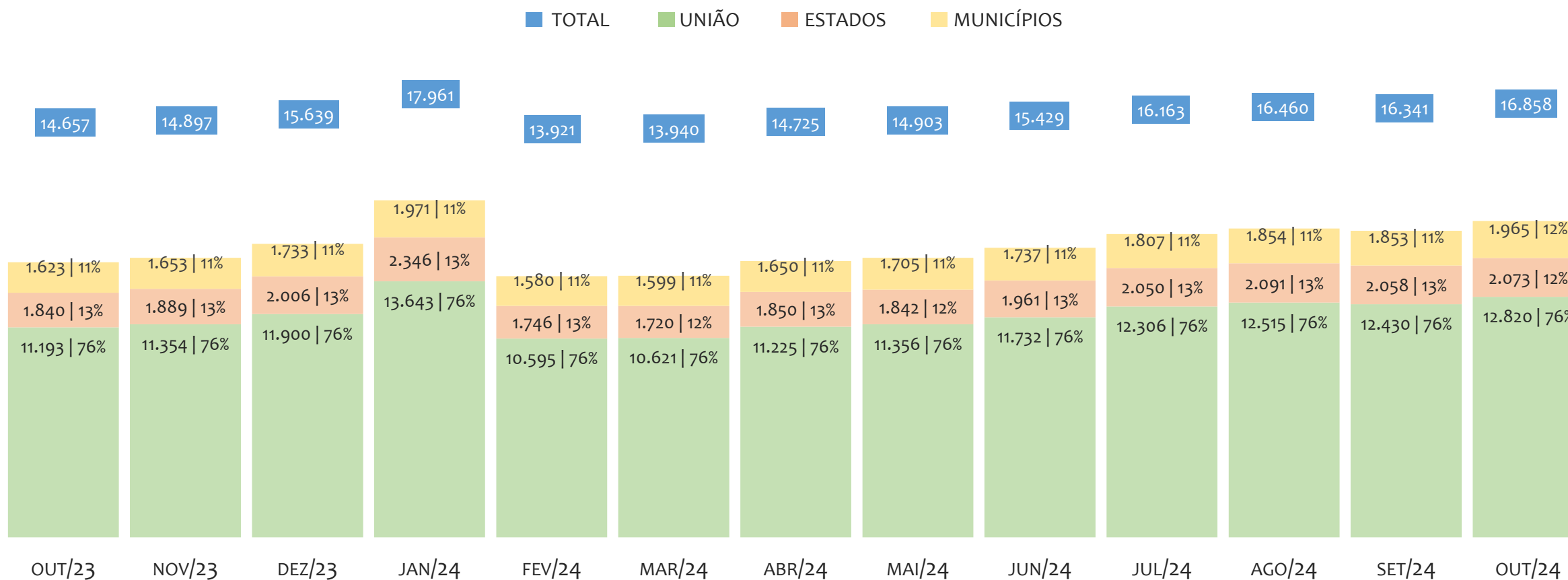
HISTÓRICO DE ARRECAÇÃO ANUAL DO SIMPLES NACIONAL, BRASIL, 2010 A OUTUBRO/2024 A PREÇOS CORRENTES, EM R\$ MILHÕES

TOTAL UNIÃO ESTADOS MUNICÍPIOS



No BRASIL, no período de 2010 a outubro/2024, o percentual de participação de arrecadação da UNIÃO variou entre 75,1% e 78,5%, dos ESTADOS entre 12,3% e 17,7% e dos MUNICÍPIOS entre 7,3% e 10,0%. Neste ano, de 2021, a arrecadação da UNIÃO, em R\$ milhões, foi de 98.179 (76,5%), dos ESTADOS foi de 17.291 (13,5%) e dos MUNICÍPIOS foi de 12.805 (10,0%).

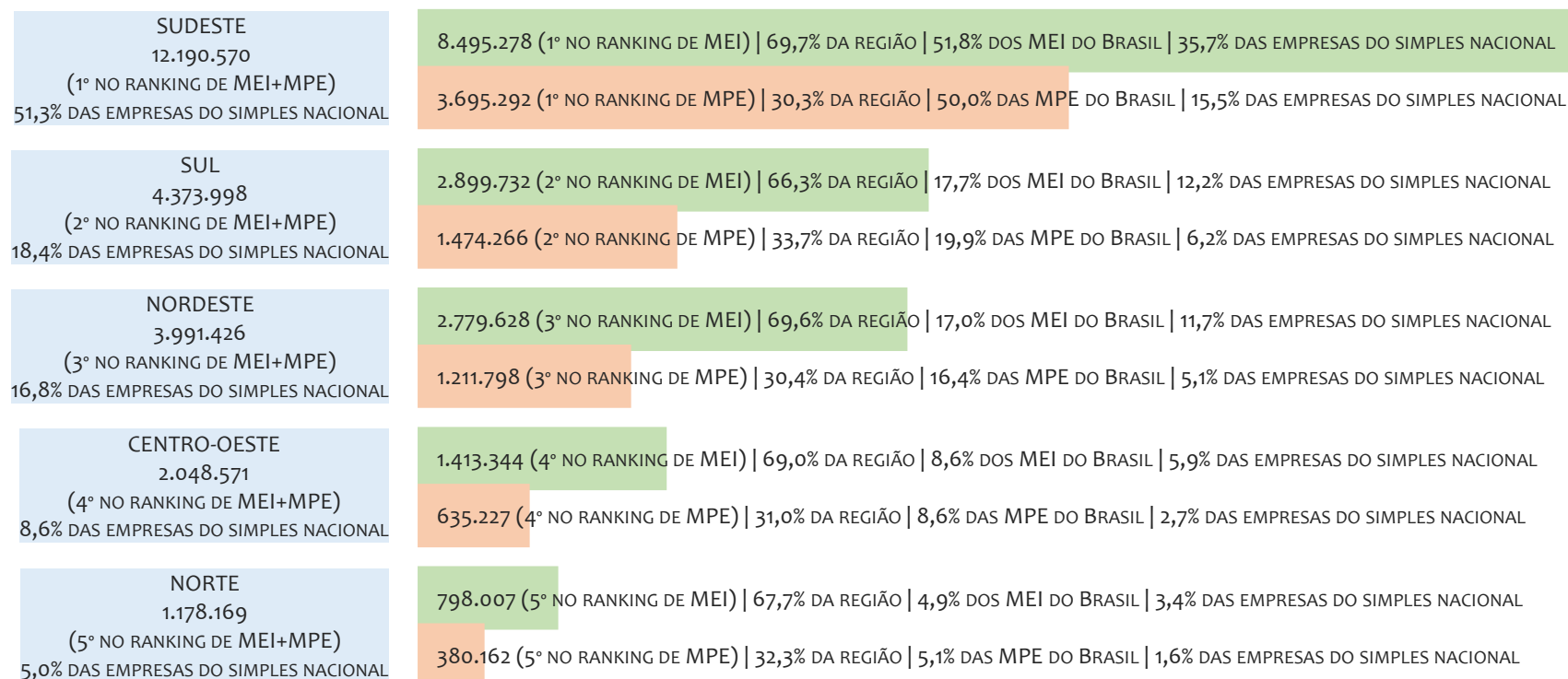
HISTÓRICO DE ARRECAÇÃO MENSAL DO SIMPLES NACIONAL, BRASIL, OUT/2023 A OUT/2024 A PREÇOS CORRENTES, EM R\$ MILHÕES



No BRASIL, no período de out/2023 a out/2024, o percentual de participação de arrecadação da UNIÃO variou entre 76,0% e 76,4%, dos ESTADOS entre 12,3% e 13,1% e dos MUNICÍPIOS entre 11,0% e 11,7%. Neste último mês, out/2024, a arrecadação da UNIÃO, em R\$ milhões, foi de 12.820 (76,0%), dos ESTADOS foi de 2.073 (12,3%) e dos MUNICÍPIOS foi de 1.965 (11,7%).

RANKING MEI+MPE, BRASIL, POR REGIÃO, ACUMULADO ATÉ JULHO/2025

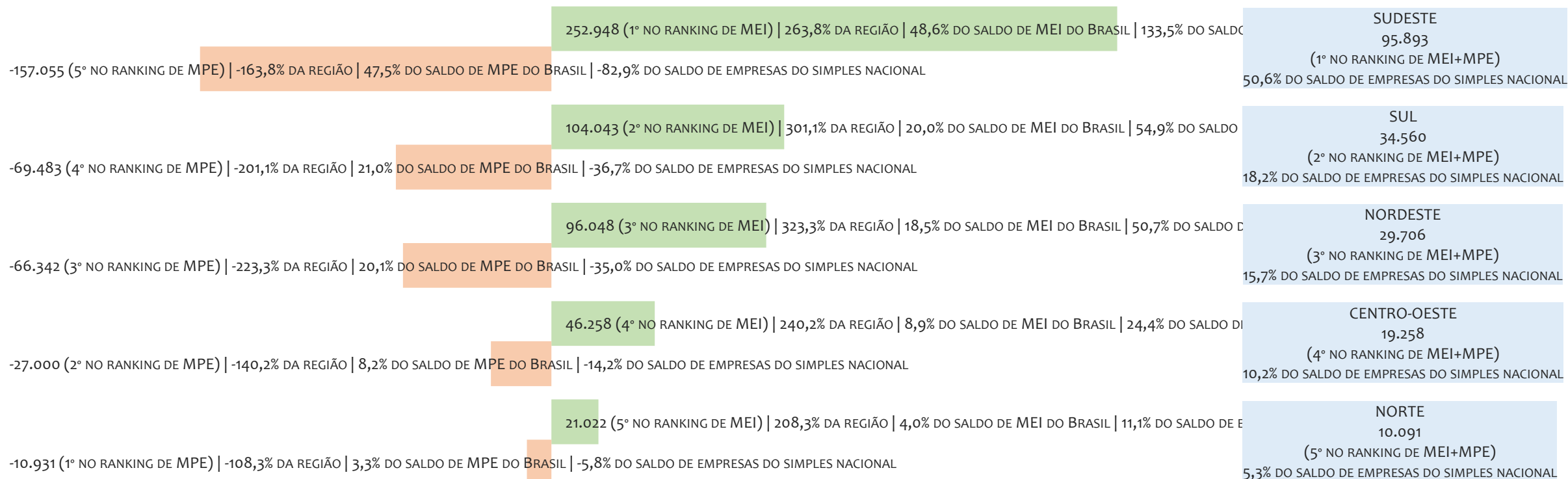
■ TOTAL ■ MEI ■ MPE



No BRASIL, considerando o acumulado até julho/2025, a REGIÃO SUDESTE é a região com maior número de MEI+MPE com 12.190.570 empresas, sendo 8.495.278 MEI (69,7%) e 3.695.292 MPE (30,3%). Este número de MEI representa 51,8% do total de MEI no país e 35,7% do total de empresas do SIMPLES NACIONAL. Este número de MPE representa 22,6% do total de MPE do país e 15,5% do total de empresas do SIMPLES NACIONAL.

RANKING MEI+MPE, BRASIL, POR REGIÃO, SALDO DE JULHO/2025

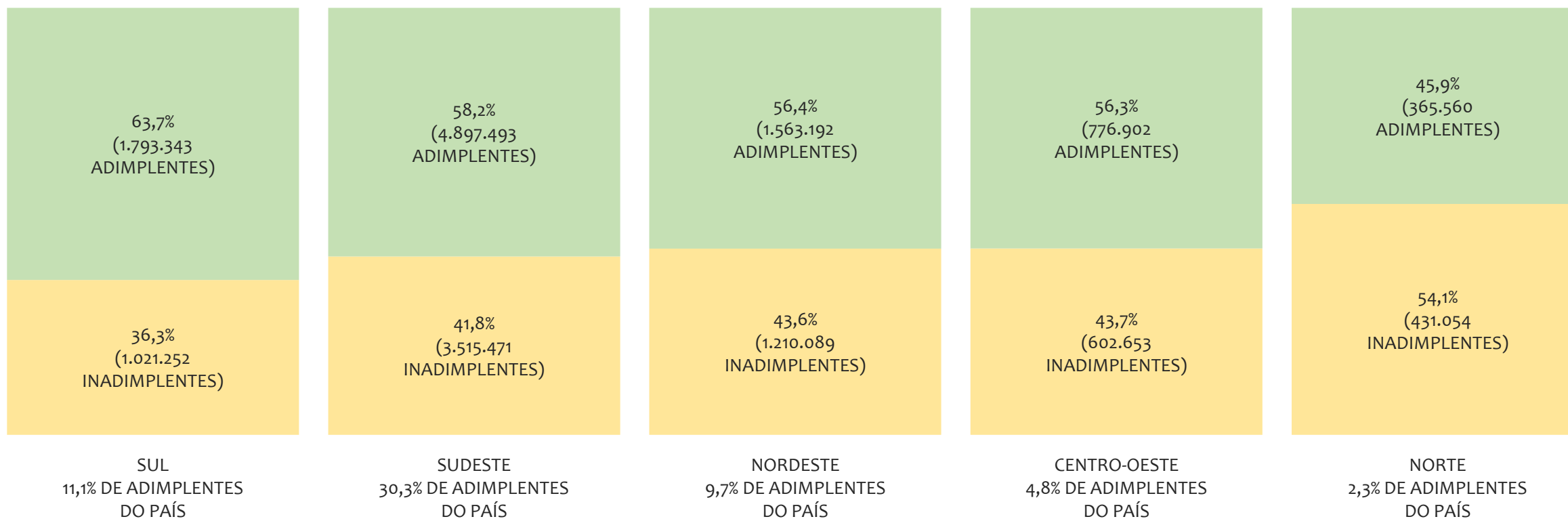
■ TOTAL ■ MEI ■ MPE



O SALDO do mês é calculado pela diferença entre novos cadastros e cadastros excluídos no mês. No BRASIL, considerando o mês de julho/2025, a REGIÃO SUDESTE é a região com maior SALDO de MEI+MPE com 95.893 empresas, sendo 252.948 MEI (263,8%) e -157.055 MPE (-163,8%). Este SALDO de MEI representa 48,6% do SALDO de MEI no país e 133,5% do SALDO de empresas do SIMPLES NACIONAL. Este SALDO de MPE representa -30,2% do SALDO de MPE do país e -82,9% do SALDO de empresas do SIMPLES NACIONAL.

PERCENTUAL DE ADIMPLÊNCIA E INADIMPLÊNCIA DO MEI, BRASIL, POR REGIÃO, SETEMBRO/2024

■ ADIMPLENTES ■ INADIMPLENTES



No BRASIL, considerando o acumulado até setembro/2024, a REGIÃO SUL apresenta o maior PERCENTUAL de ADIMPLENTES dentro da mesma região, com 63,7% (1.793.343), sendo que este grupo equivale a 19,1% dos ADIMPLENTES do BRASIL.

RANKING POR UNIDADE FEDERATIVA, ACUMULADO ATÉ JULHO/2025

UF	MEI
1° SÃO PAULO	4.566.756
2° MINAS GERAIS	1.788.721
3° RIO DE JANEIRO	1.739.783
4° PARANÁ	1.076.637
5° RIO GRANDE DO SUL	1.005.873
6° BAHIA	831.911
7° SANTA CATARINA	817.222
8° GOIÁS	611.441
9° PERNAMBUCO	497.149
10° CEARÁ	465.512
11° ESPÍRITO SANTO	400.018
12° PARÁ	334.503
13° MATO GROSSO	307.929
14° DISTRITO FEDERAL	266.756
15° MATO GROSSO DO SUL	227.218
16° PARAÍBA	215.108
17° RIO GRANDE DO NORTE	192.687
18° MARANHÃO	188.455
19° AMAZONAS	172.691
20° ALAGOAS	155.710
21° PIAUÍ	124.271
22° SERGIPE	108.825
23° TOCANTINS	104.007
24° RONDÔNIA	100.227
25° RORAIMA	29.620
26° ACRE	29.288
27° AMAPÁ	27.671

UF	MPE
1° SÃO PAULO	2.291.537
2° MINAS GERAIS	754.771
3° PARANÁ	588.065
4° RIO DE JANEIRO	511.202
5° RIO GRANDE DO SUL	490.995
6° SANTA CATARINA	395.206
7° BAHIA	366.874
8° GOIÁS	272.097
9° CEARÁ	214.778
10° PERNAMBUCO	160.599
11° PARÁ	150.295
12° MATO GROSSO	143.587
13° ESPÍRITO SANTO	137.782
14° MARANHÃO	137.550
15° DISTRITO FEDERAL	129.859
16° MATO GROSSO DO SUL	89.684
17° AMAZONAS	84.665
18° RIO GRANDE DO NORTE	81.284
19° PIAUÍ	76.450
20° PARAÍBA	75.240
21° ALAGOAS	57.300
22° RONDÔNIA	48.838
23° TOCANTINS	45.790
24° SERGIPE	41.723
25° AMAPÁ	21.040
26° RORAIMA	14.778
27° ACRE	14.756

UF	TOTAL
1° SÃO PAULO	6.858.293
2° MINAS GERAIS	2.543.492
3° RIO DE JANEIRO	2.250.985
4° PARANÁ	1.664.702
5° RIO GRANDE DO SUL	1.496.868
6° SANTA CATARINA	1.212.428
7° BAHIA	1.198.785
8° GOIÁS	883.538
9° CEARÁ	680.290
10° PERNAMBUCO	657.748
11° ESPÍRITO SANTO	537.800
12° PARÁ	484.798
13° MATO GROSSO	451.516
14° DISTRITO FEDERAL	396.615
15° MARANHÃO	326.005
16° MATO GROSSO DO SUL	316.902
17° PARAÍBA	290.348
18° RIO GRANDE DO NORTE	273.971
19° AMAZONAS	257.356
20° ALAGOAS	213.010
21° PIAUÍ	200.721
22° SERGIPE	150.548
23° TOCANTINS	149.797
24° RONDÔNIA	149.065
25° AMAPÁ	48.711
26° RORAIMA	44.398
27° ACRE	44.044

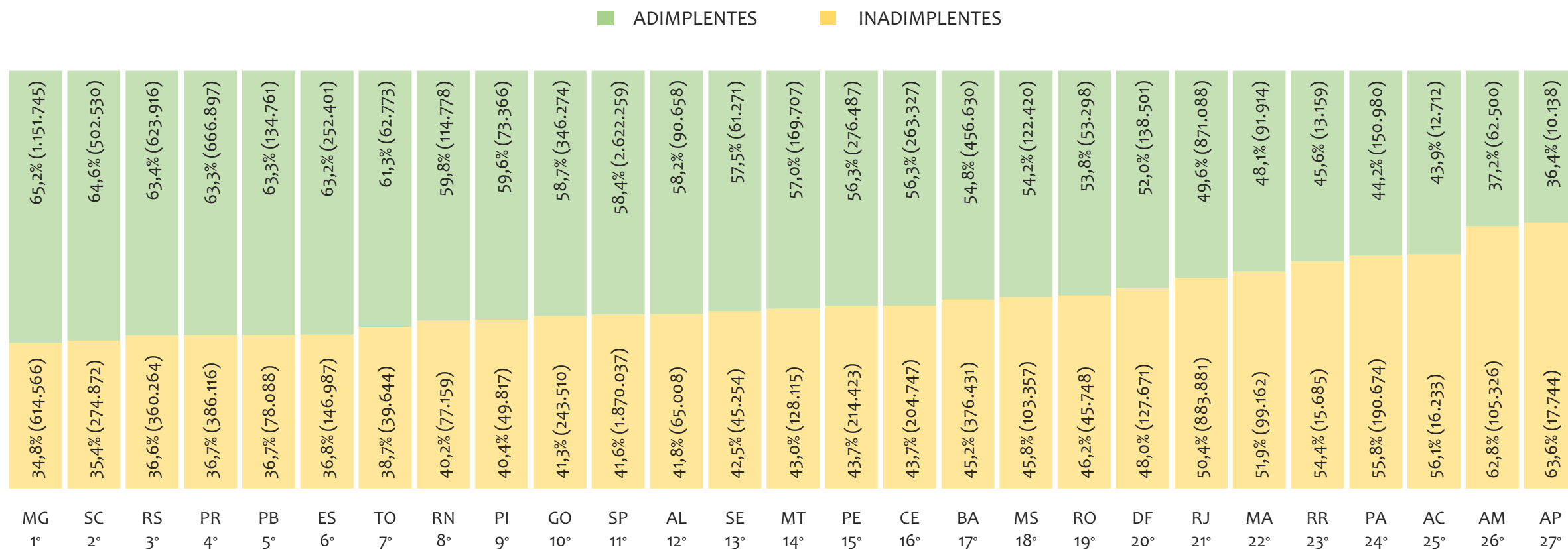
RANKING POR UNIDADE FEDERATIVA, SALDO DE JULHO/2025

UF	MEI
1° SÃO PAULO	144.644
2° MINAS GERAIS	62.453
3° PARANÁ	37.888
4° RIO GRANDE DO SUL	35.609
5° RIO DE JANEIRO	35.216
6° SANTA CATARINA	30.546
7° BAHIA	27.580
8° CEARÁ	20.526
9° GOIÁS	19.496
10° PERNAMBUCO	13.319
11° MATO GROSSO	11.601
12° ESPÍRITO SANTO	10.635
13° PARAÍBA	9.439
14° DISTRITO FEDERAL	8.030
15° PARÁ	7.895
16° MATO GROSSO DO SUL	7.131
17° RIO GRANDE DO NORTE	6.007
18° MARANHÃO	5.473
19° ALAGOAS	4.644
20° SERGIPE	4.620
21° PIAUÍ	4.440
22° AMAZONAS	3.705
23° TOCANTINS	2.942
24° RONDÔNIA	2.702
25° ACRE	2.434
26° RORAIMA	772
27° AMAPÁ	572

UF	MPE
1° AMAPÁ	-239
2° RORAIMA	-417
3° AMAZONAS	-1.097
4° RONDÔNIA	-1.411
5° TOCANTINS	-1.787
6° ACRE	-2.025
7° MARANHÃO	-2.769
8° PIAUÍ	-2.906
9° ALAGOAS	-3.047
10° SERGIPE	-3.269
11° PARÁ	-3.955
12° RIO GRANDE DO NORTE	-4.003
13° MATO GROSSO DO SUL	-4.534
14° DISTRITO FEDERAL	-4.616
15° ESPÍRITO SANTO	-6.387
16° MATO GROSSO	-6.874
17° PARAÍBA	-7.009
18° PERNAMBUCO	-7.781
19° GOIÁS	-10.976
20° CEARÁ	-16.024
21° SANTA CATARINA	-19.332
22° BAHIA	-19.534
23° RIO DE JANEIRO	-19.589
24° PARANÁ	-24.721
25° RIO GRANDE DO SUL	-25.430
26° MINAS GERAIS	-43.576
27° SÃO PAULO	-87.503

UF	TOTAL
1° SÃO PAULO	57.141
2° MINAS GERAIS	18.877
3° RIO DE JANEIRO	15.627
4° PARANÁ	13.167
5° SANTA CATARINA	11.214
6° RIO GRANDE DO SUL	10.179
7° GOIÁS	8.520
8° BAHIA	8.046
9° PERNAMBUCO	5.538
10° MATO GROSSO	4.727
11° CEARÁ	4.502
12° ESPÍRITO SANTO	4.248
13° PARÁ	3.940
14° DISTRITO FEDERAL	3.414
15° MARANHÃO	2.704
16° AMAZONAS	2.608
17° MATO GROSSO DO SUL	2.597
18° PARAÍBA	2.430
19° RIO GRANDE DO NORTE	2.004
20° ALAGOAS	1.597
21° PIAUÍ	1.534
22° SERGIPE	1.351
23° RONDÔNIA	1.291
24° TOCANTINS	1.155
25° ACRE	409
26° RORAIMA	355
27° AMAPÁ	333

PERCENTUAL DE ADIMPLÊNCIA E INADIMPLÊNCIA DO MEI, BRASIL, POR UF, SETEMBRO/2024

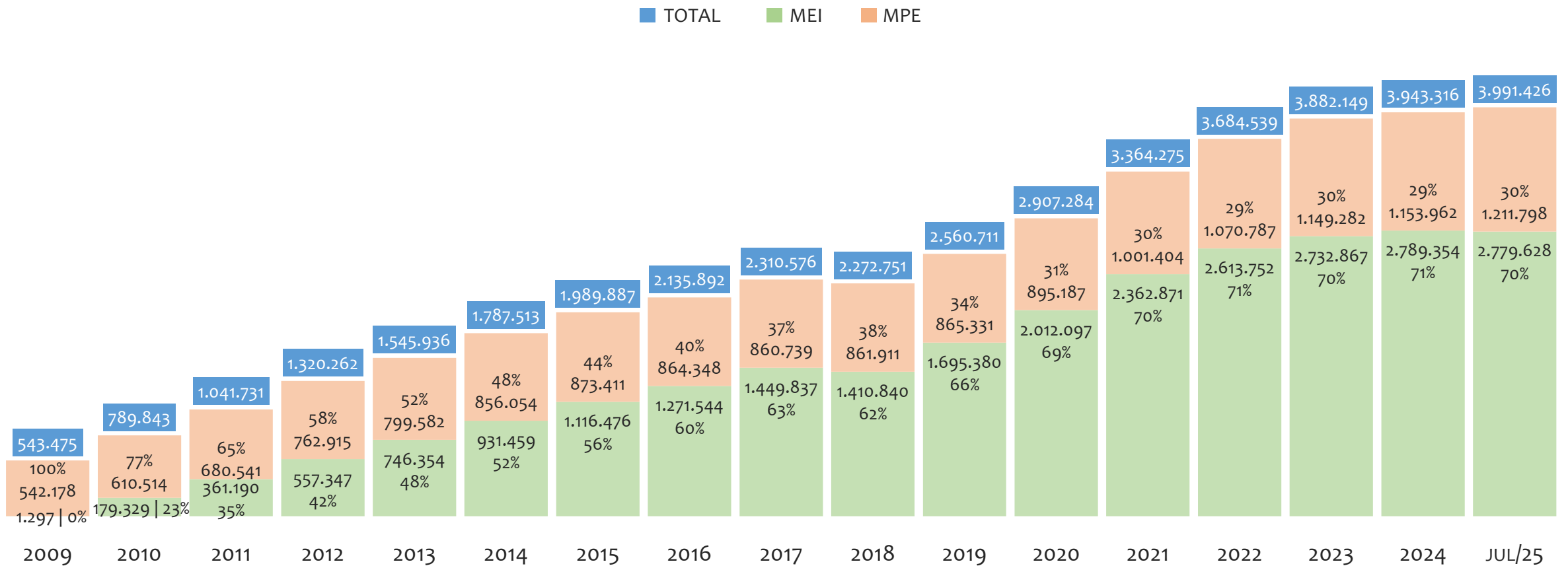


No BRASIL, considerando o acumulado até setembro/2024, a UF MINAS GERAIS apresenta o maior PERCENTUAL de ADIMPLENTES dentro do mesmo estado, com 65,2% (1.151.745 adimplentes), sendo que este grupo equivale a 12,3% dos ADIMPLENTES do BRASIL.



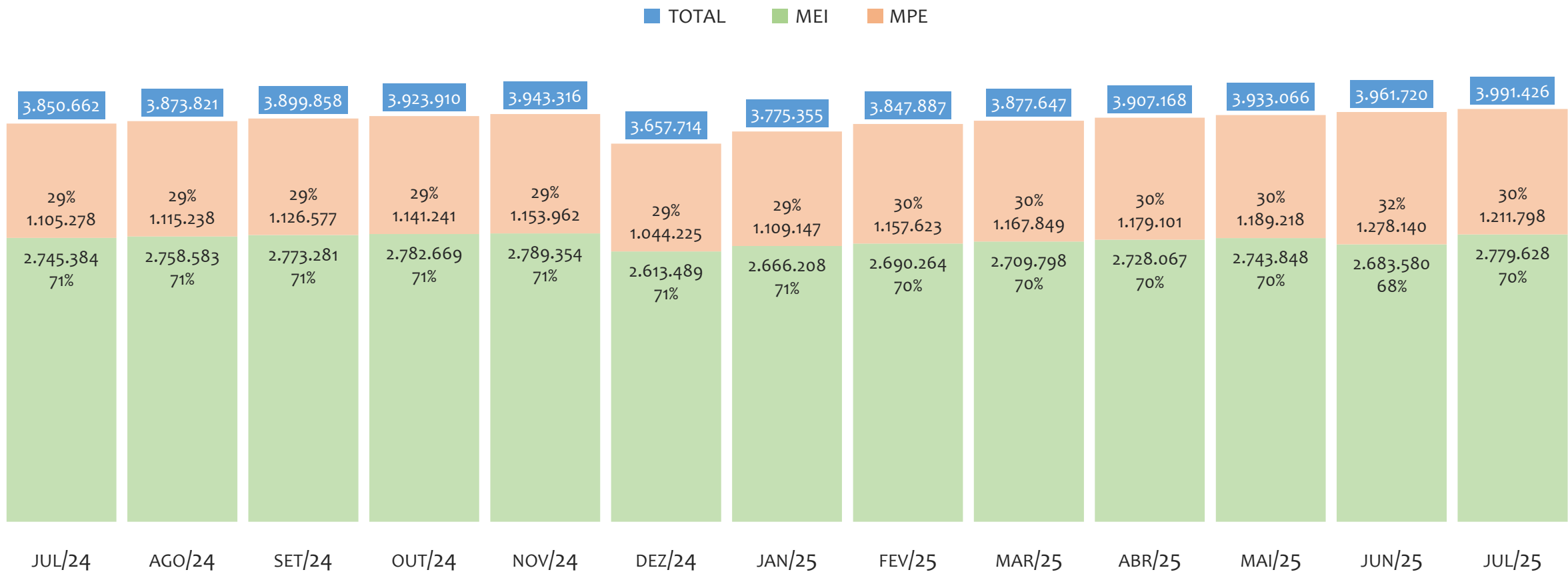
REGIÃO NORDESTE

HISTÓRICO ANUAL DO ACUMULADO DE MEI, MPE E TOTAL, REGIÃO NORDESTE, 2009 A JULHO/2025



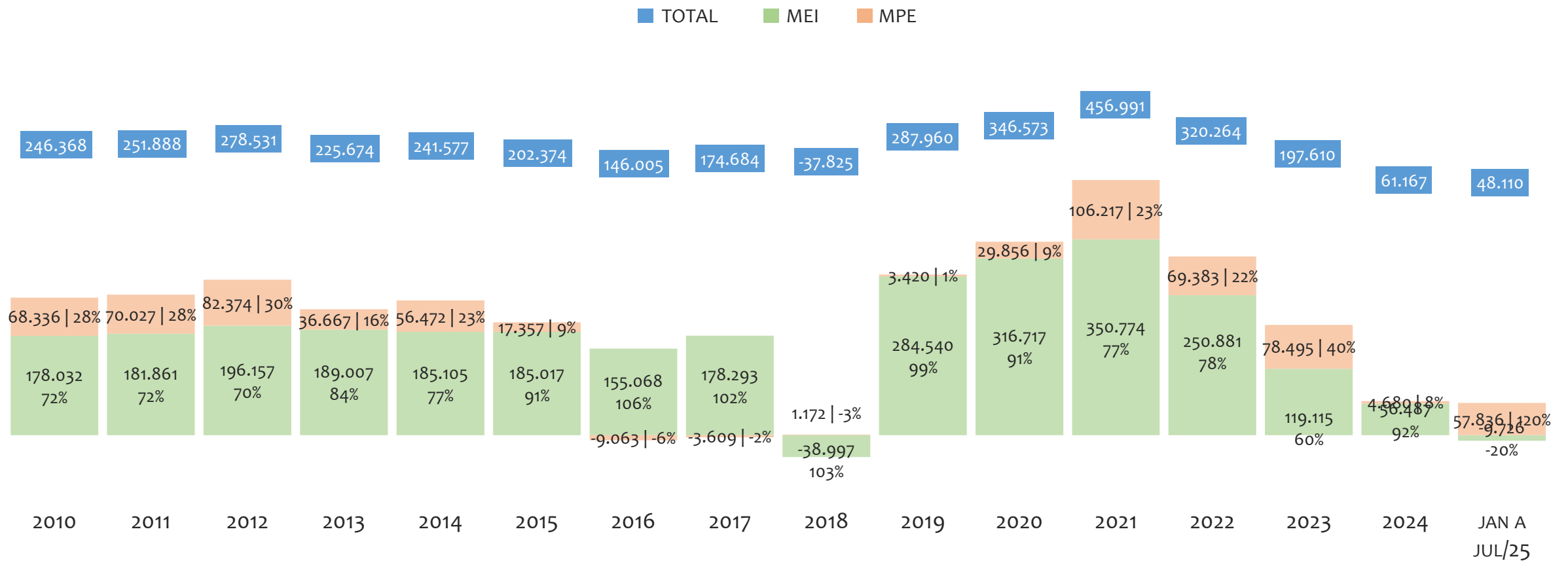
Na Região NORDESTE, de 2009 a julho/2025, o crescimento de microempreendedores individuais (MEI) de 214212% (1.297 para 2.779.628) é superior ao crescimento de micro e pequenas empresas (MPE) de 124% (542.178 para 1.211.798). No TOTAL (MEI + MPE), o crescimento no mesmo período é de 634% (543.475 para 3.991.426). A taxa média de crescimento anual composta é de 62% ao ano para MEI, 5% ao ano para MPE e 13% ao ano para MEI + MPE. Ainda neste mesmo período, a participação do MEI cresceu de 0% para 70% do total das empresas cadastradas no SIMPLES NACIONAL.

HISTÓRICO MENSAL DO ACUMULADO DE MEI, MPE E TOTAL, REGIÃO NORDESTE, JUL/2024 A JUL/2025



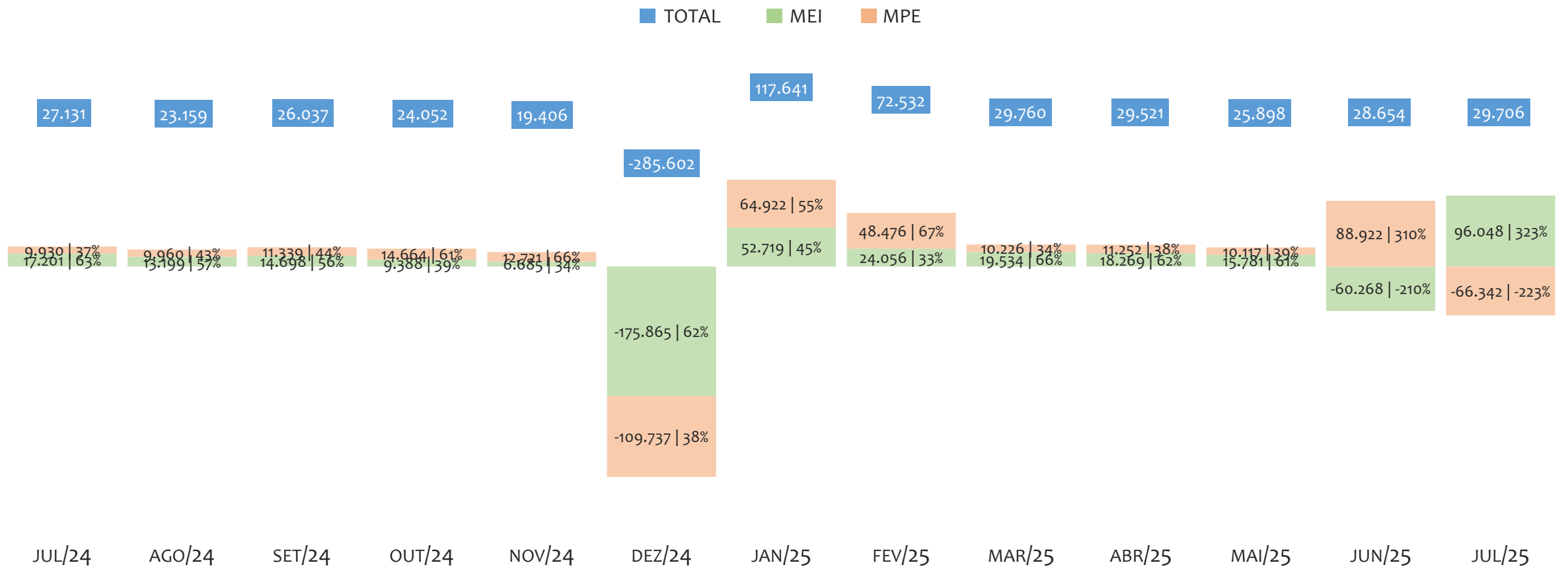
Na Região NORDESTE, de julho/2024 a julho/2025, o crescimento de microempreendedores individuais (MEI) de 1,2% (2.745.384 para 2.779.628) é inferior ao crescimento de micro e pequenas empresas (MPE) de 9,6% (1.105.278 para 1.211.798). No TOTAL (MEI + MPE), o crescimento no mesmo período é de 3,7% (3.850.662 para 3.991.426). A taxa média de crescimento mensal composta é de 0,1% ao mês para MEI, 0,8% ao mês para MPE e 0,3% ao mês para MEI + MPE. Ainda neste mesmo período, a participação do MEI cresceu de 71% para 70% do total das empresas cadastradas no SIMPLES NACIONAL.

HISTÓRICO ANUAL DO SALDO DE MEI, MPE E TOTAL, REGIÃO NORDESTE, 2010 A JULHO/2025



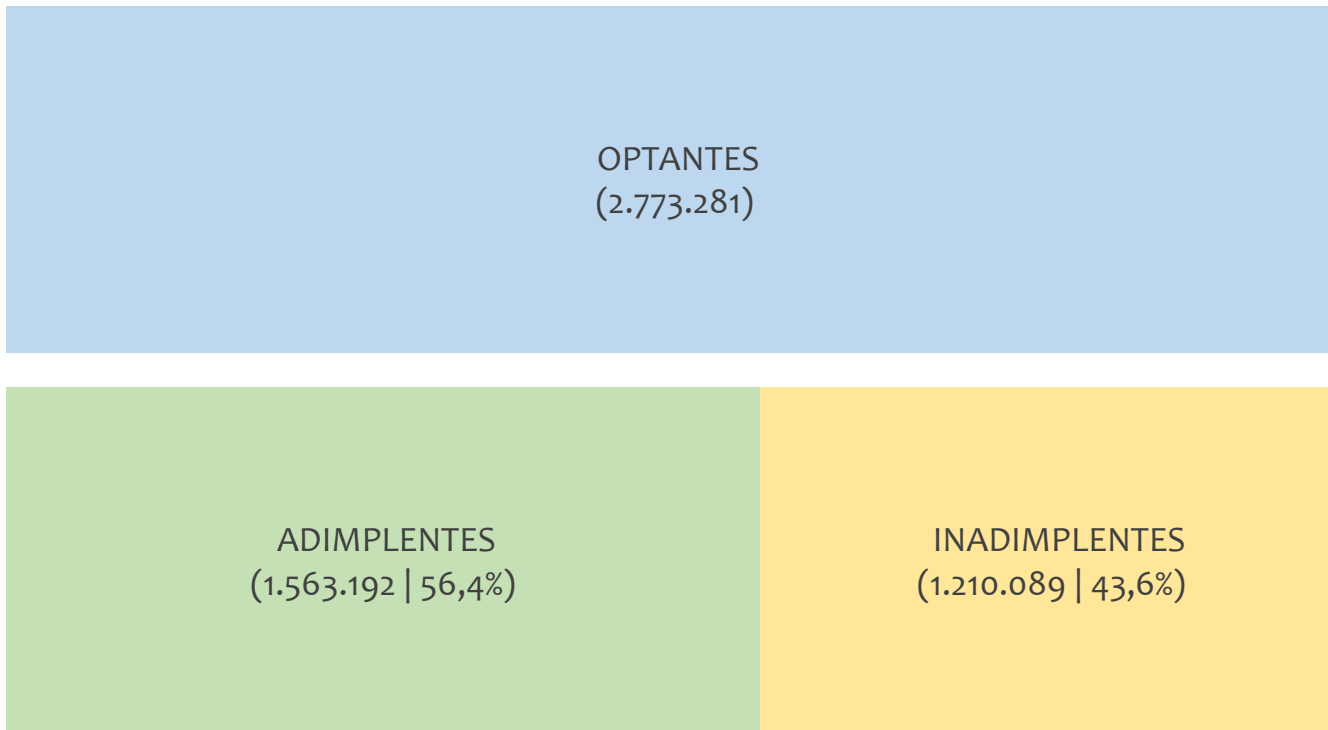
O SALDO anual é calculado pela diferença entre novos cadastros e cadastros excluídos em cada ano. A queda brusca do SALDO em 2016 e 2018 deve-se ao reprocessamento acumulado dos cadastros de MEI e MPE vinculados ao Simples Nacional com a exclusão dos inativos, inadimplentes etc. Na Região NORDESTE, o maior saldo de MEI ocorre em 2021 (350.774) e o menor em 2018 (-38.997). O maior saldo de MPE ocorre em 2021 (106.217) e o menor em 2016 (-9.063). O maior saldo no TOTAL (MPE + MEI) ocorre em 2021 (456.991) e o menor em 2018 (-37.825).

HISTÓRICO MENSAL DO SALDO DE MEI, MPE E TOTAL, REGIÃO NORDESTE, JUL/2024 A JUL/2025



O SALDO mensal é calculado pela diferença entre novos cadastros e cadastros excluídos em cada mês. A queda brusca do SALDO em JANEIRO deve-se ao reprocessamento dos cadastros de MEI e MPE vinculados ao Simples Nacional com a exclusão dos inativos, inadimplentes etc. Na Região NORDESTE, o maior saldo de MEI ocorre em jul/25 (96.048) e o menor em dez/24 (-175.865). O maior saldo de MPE ocorre em jun/25 (88.922) e o menor em dez/24 (-109.737). O maior saldo no TOTAL (MPE + MEI) ocorre em jan/25 (117.641) e o menor em dez/24 (-285.602).

PERCENTUAL DE ADIMPLÊNCIA E INADIMPLÊNCIA DO MEI, REGIÃO NORDESTE, SETEMBRO/2024



No caso do MEI estar inadimplente com os pagamentos (DAS), qual é o prejuízo ou penalidade que o MEI terá junto ao INSS/Previdência Social?

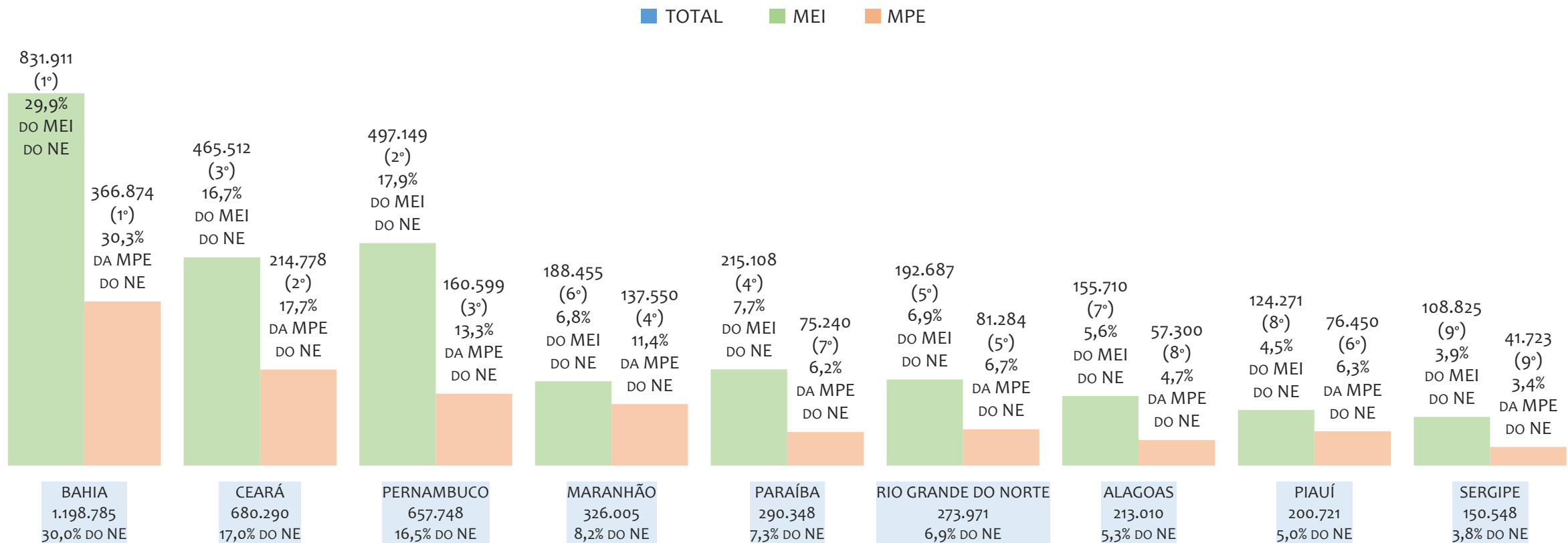
Primeiro, não terá esse tempo inadimplente contado para nenhum benefício da previdência social.

Segundo, caso necessite de algum benefício não programado, como auxílio doença, pensão por morte ou salário maternidade, por exemplo, poderá não ter direito a esses.

Além disso, quando for recolher as contribuições atrasadas, terá que calcular os valores acrescidos de multa e juros.

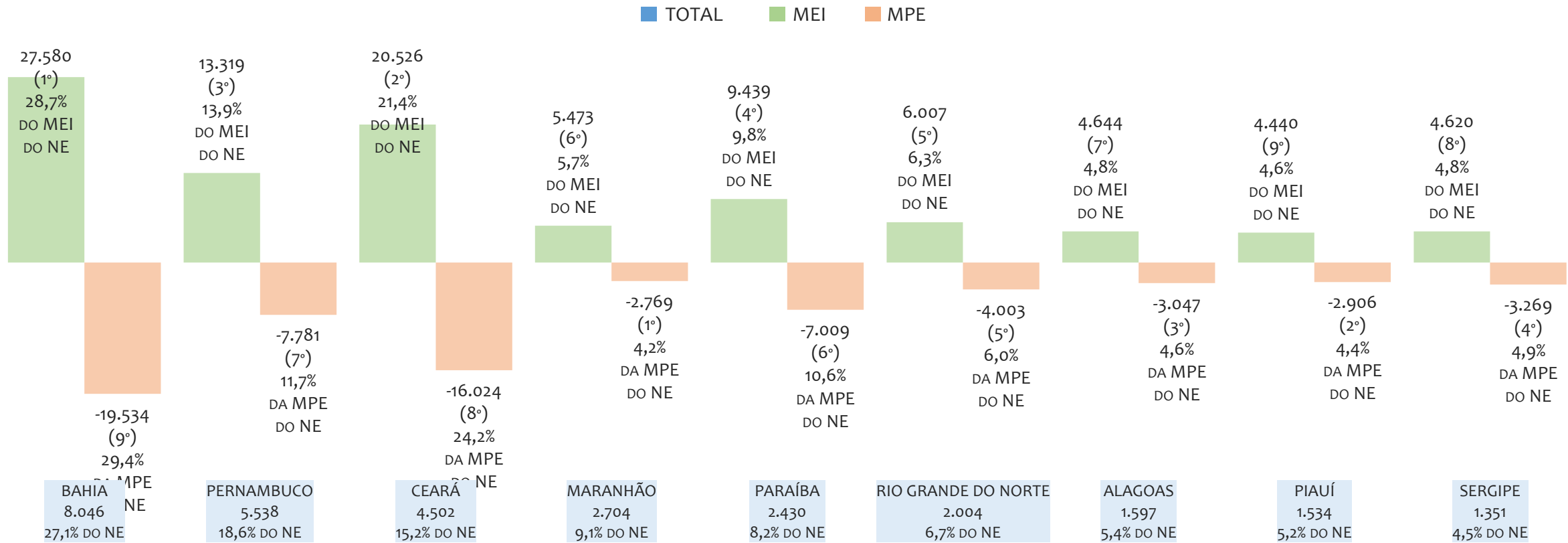
Na Região NORDESTE, considerando o acumulado até setembro/2024, o percentual de MEI ADIMPLENTES é de 56,4% (1.563.192).

RANKING MEI+MPE, REGIÃO NORDESTE, POR UF, ACUMULADO ATÉ JULHO/2025



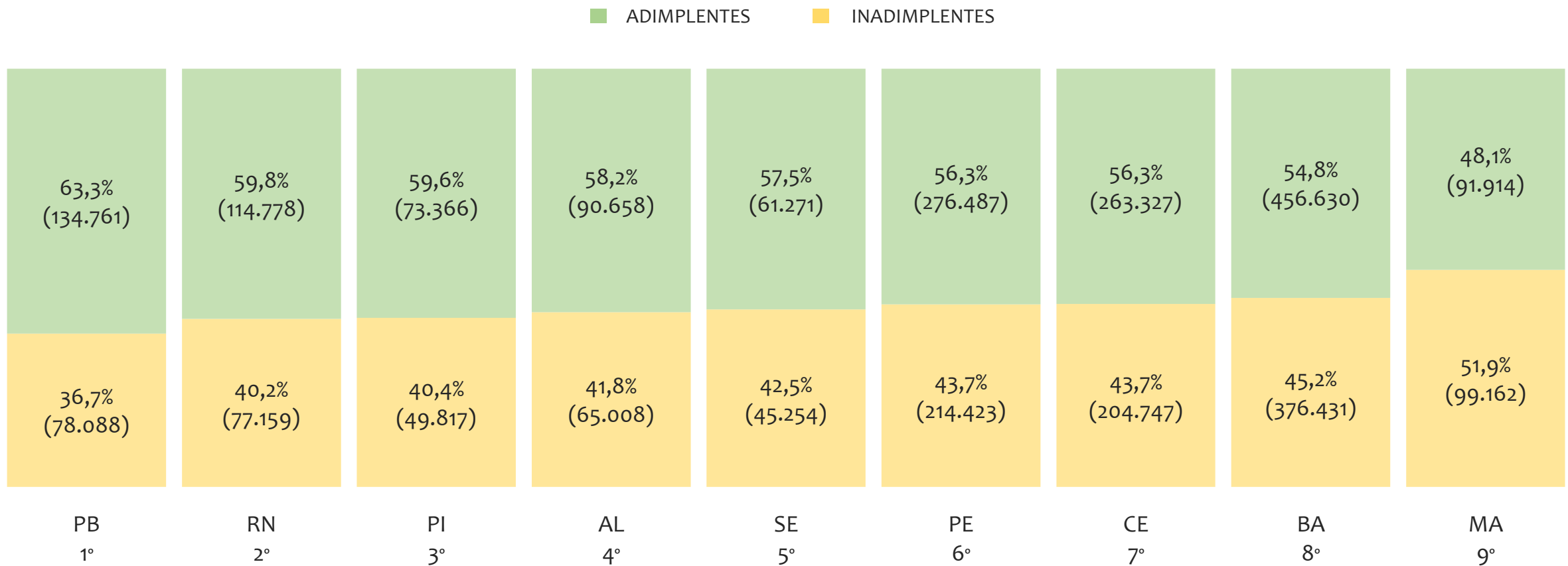
Na Região NORDESTE, considerando o acumulado até julho/2025, a UF BAHIA é o estado com maior número de MEI+MPE com 1.198.785 empresas, sendo 831.911 MEI (69,4%) e 366.874 MPE (30,6%). Este número de MEI representa 29,9% do total de MEI da região e 20,8% do total de empresas da região cadastradas no SIMPLES NACIONAL. Este número de MPE representa 30,3% do total de MPE da região e 9,2% do total de empresas da região cadastradas no SIMPLES NACIONAL.

RANKING MEI+MPE, REGIÃO NORDESTE, POR UF, SALDO DE JULHO/2025



O SALDO do mês é calculado pela diferença entre novos cadastros e cadastros excluídos no mês. Na Região NORDESTE, considerando o mês de julho/2025, a UF BAHIA é o estado com maior SALDO de MEI+MPE com 8.046 empresas, sendo 27.580 MEI (342,8%) e -19.534 MPE (-242,8%). Este SALDO de MEI representa 28,7% do SALDO de MEI da região e 92,8% do SALDO de empresas da região cadastradas no SIMPLES NACIONAL. Este SALDO de MPE representa -20,3% do SALDO de MPE da região e -65,8% do SALDO de empresas da região cadastradas no SIMPLES NACIONAL.

PERCENTUAL DE ADIMPLÊNCIA E INADIMPLÊNCIA DO MEI, REGIÃO NORDESTE, POR UF, SETEMBRO/2024

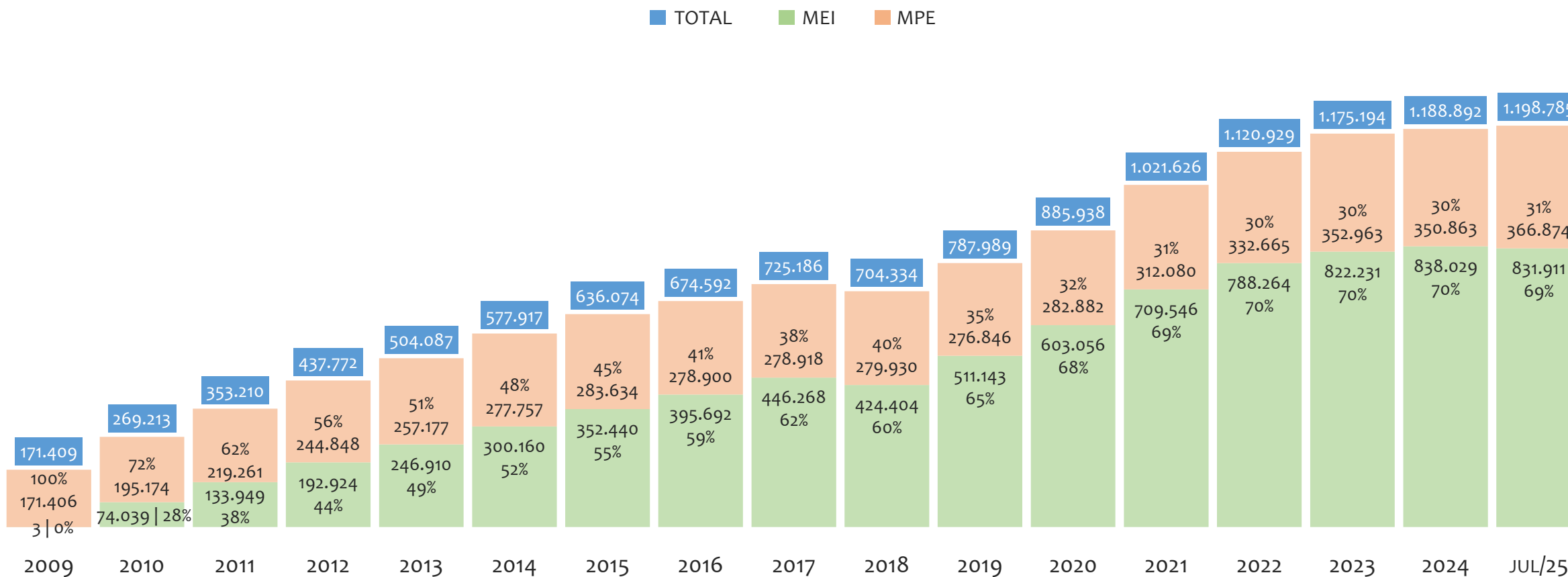


Na Região NORDESTE, considerando o acumulado até setembro/2024, a UF PARAÍBA apresenta o maior PERCENTUAL de ADIMPLENTES dentro do mesmo estado, com 63,3% (134.761 adimplentes), sendo que este grupo equivale a 8,6% dos ADIMPLENTES da REGIÃO NORDESTE.



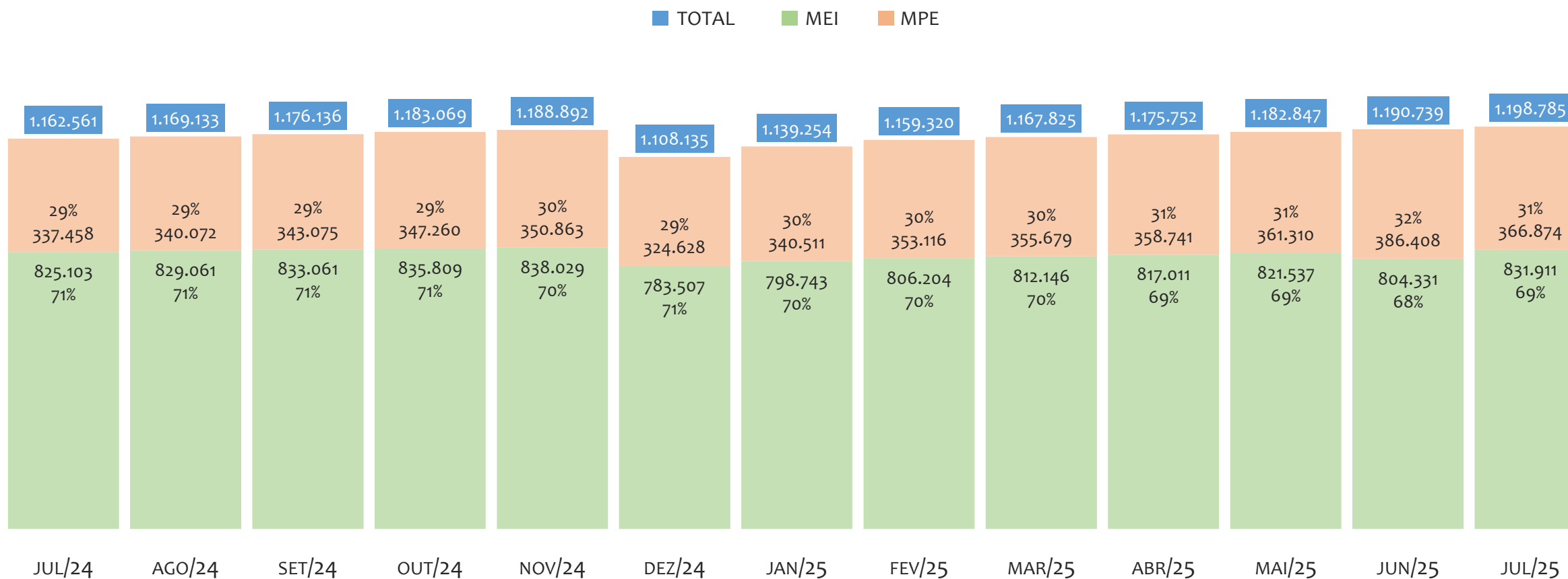
BAHIA

HISTÓRICO ANUAL DO ACUMULADO DE MEI, MPE E TOTAL, ESTADO da BAHIA, 2009 A JULHO/2025



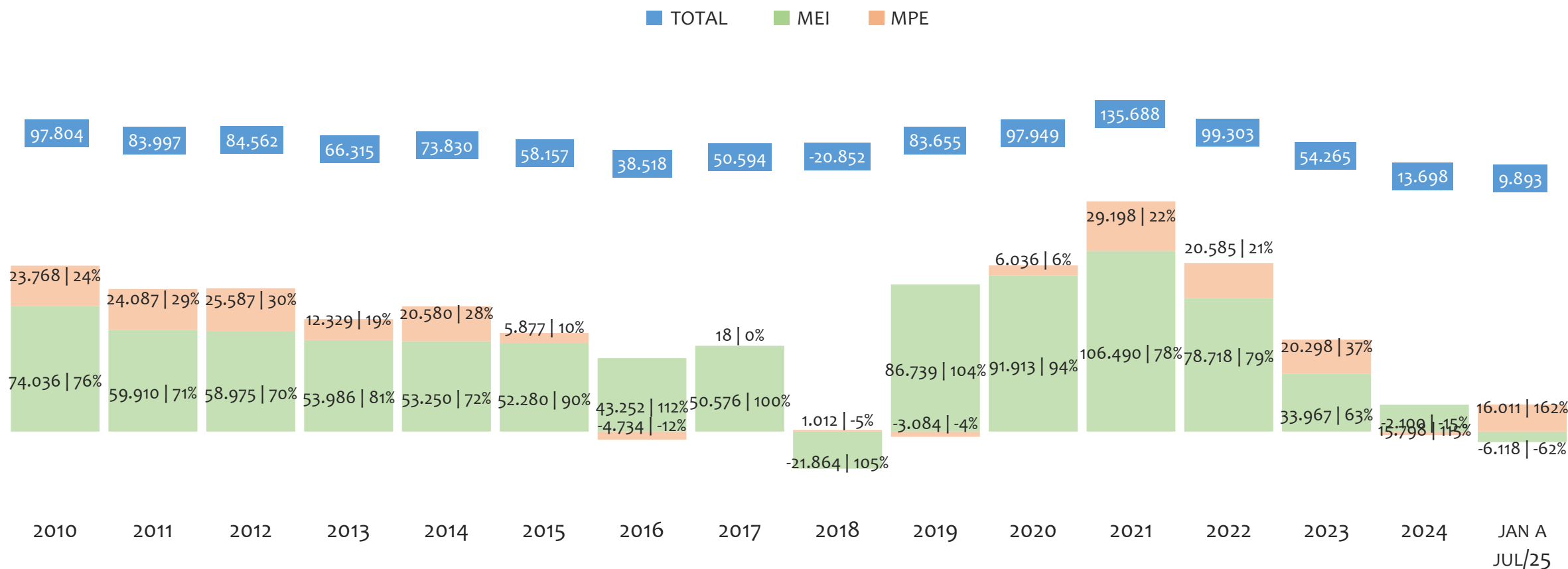
No Estado da BAHIA, de 2009 a julho/2025, o crescimento de microempreendedores individuais (MEI) de 27730267% (3 para 831.911) é superior ao crescimento de micro e pequenas empresas (MPE) de 114% (171.406 para 366.874). No TOTAL (MEI + MPE), o crescimento no mesmo período é de 599% (171.409 para 1.198.785). A taxa média de crescimento anual composta é de 119% ao ano para MEI, 5% ao ano para MPE e 13% ao ano para MEI + MPE. Ainda neste mesmo período, a participação do MEI cresceu de 100% para 69% do total das empresas cadastradas no SIMPLES NACIONAL.

HISTÓRICO MENSAL DO ACUMULADO DE MEI, MPE E TOTAL, ESTADO da BAHIA, JUL/2024 A JUL/2025



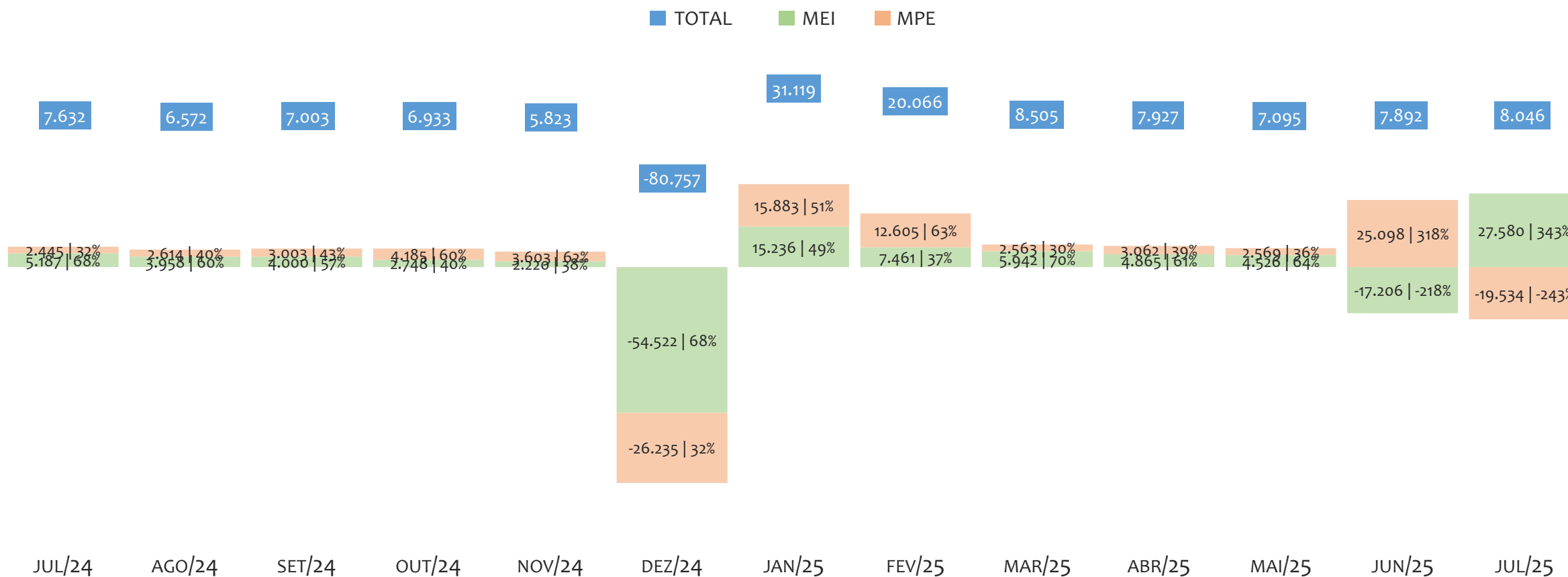
No Estado da BAHIA, de julho/2024 a julho/2025, o crescimento de microempreendedores individuais (MEI) de 0,8% (825.103 para 831.911) é inferior ao crescimento de micro e pequenas empresas (MPE) de 8,7% (337.458 para 366.874). No TOTAL (MEI + MPE), o crescimento no mesmo período é de 3,1% (1.162.561 para 1.198.785). A taxa média de crescimento mensal composta é de 0,1% ao mês para MEI, 0,7% ao mês para MPE e 0,3% ao mês para MEI + MPE. Ainda neste mesmo período, a participação do MEI cresceu de 71% para 69% do total das empresas cadastradas no SIMPLES NACIONAL.

HISTÓRICO ANUAL DO SALDO DE MEI, MPE E TOTAL, ESTADO da BAHIA, 2010 A JULHO/2025



O SALDO anual é calculado pela diferença entre novos cadastros e cadastros excluídos em cada ano. A queda brusca do SALDO em 2016 e 2018 deve-se ao reprocessamento acumulado dos cadastros de MEI e MPE vinculados ao Simples Nacional com a exclusão dos inativos, inadimplentes etc. No Estado da BAHIA, o maior saldo de MEI ocorre em 2021 (106.490) e o menor em 2018 (-21.864). O maior saldo de MPE ocorre em 2021 (29.198) e o menor em 2016 (-4.734). O maior saldo no TOTAL (MPE + MEI) ocorre em 2021 (135.688) e o menor em 2018 (-20.852).


HISTÓRICO MENSAL DO SALDO DE MEI, MPE E TOTAL, ESTADO da BAHIA, JUL/2024 A JUL/2025



O SALDO mensal é calculado pela diferença entre novos cadastros e cadastros excluídos em cada mês. A queda brusca do SALDO em JANEIRO deve-se ao reprocessamento dos cadastros de MEI e MPE vinculados ao Simples Nacional com a exclusão dos inativos, inadimplentes etc. No Estado da BAHIA, o maior saldo de MEI ocorre em jul/25 (27.580) e o menor em dez/24 (-54.522). O maior saldo de MPE ocorre em jun/25 (25.098) e o menor em dez/24 (-26.235). O maior saldo no TOTAL (MPE + MEI) ocorre em jan/25 (31.119) e o menor em dez/24 (-80.757).

RANKING DE MEI+MPE DOS 5 PRINCIPAIS CNAES, ESTADO da BAHIA, ACUMULADO ATÉ 02/08/2025


■ TOTAL ■ MEI ■ MPE



No Estado da BAHIA, considerando o acumulado até 02/08/2025, o CNAE com maior número de MEI+MPE é Comércio Varejista De Artigos Do Vestuário E Acessórios, com 69.052, representando 5,8% do TOTAL de MEI+MPE. Desse montante, 77,1% são MEI (53.259) e 22,9% são MPE (15.793).

RANKING DE MEI DOS 5 PRINCIPAIS CNAES, ESTADO da BAHIA, ACUMULADO ATÉ 02/08/2025


TOTAL MEI MPE



No Estado da BAHIA, considerando o acumulado até 02/08/2025, o CNAE com maior número de MEI é Comércio Varejista De Artigos Do Vestuário E Acessórios, com 53.259, representando 77,1% do total dentro do segmento e 6,4% do TOTAL de MEI.

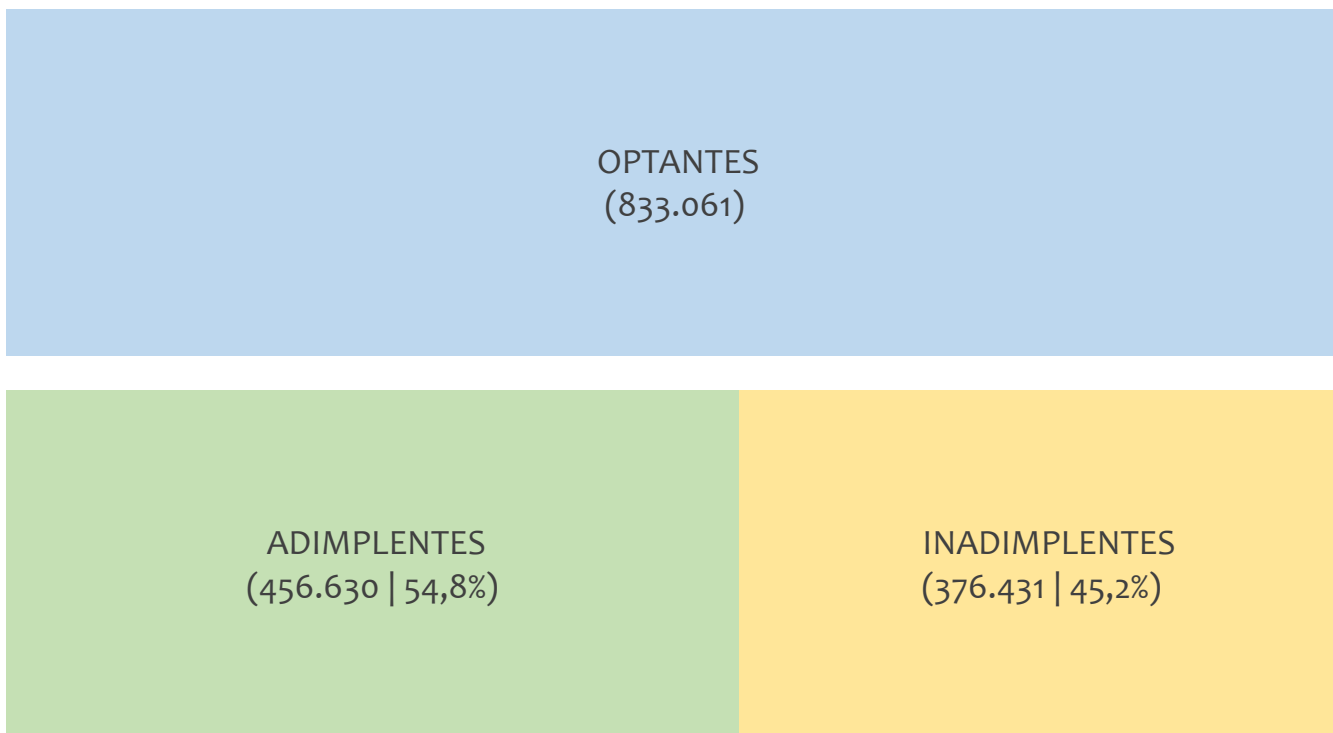
RANKING DE MPE DOS 5 PRINCIPAIS CNAES, ESTADO da BAHIA, ACUMULADO ATÉ 02/08/2025

■ TOTAL ■ MEI ■ MPE



No Estado da BAHIA, considerando o acumulado até 02/08/2025, o CNAE com maior número de MPE é Comércio Varejista De Mercadorias Em Geral, Com Predominância De Produtos Alimentícios - Minimercados, Mercearias E Armazéns, com 23.486, representando 41,8% do total dentro do segmento e 6,4% do TOTAL de MPE.

PERCENTUAL DE ADIMPLÊNCIA E INADIMPLÊNCIA DO MEI, ESTADO da BAHIA, SETEMBRO/2024



No caso do MEI estar inadimplente com os pagamentos (DAS), qual é o prejuízo ou penalidade que o MEI terá junto ao INSS/Previdência Social?

Primeiro, não terá esse tempo inadimplente contado para nenhum benefício da previdência social.

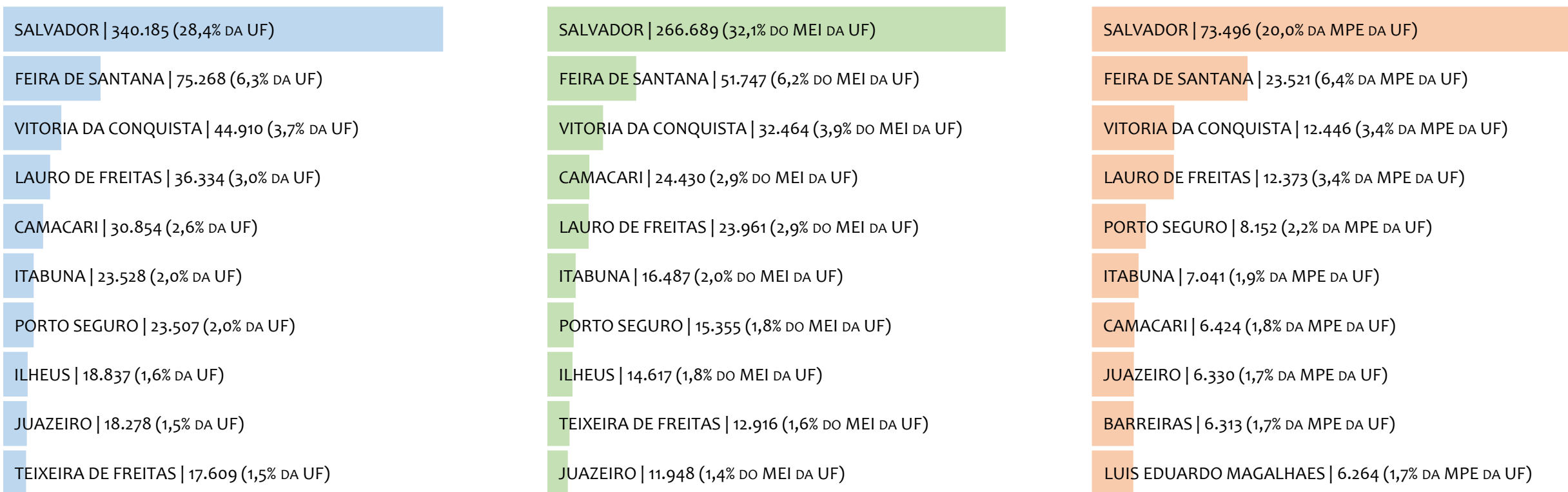
Segundo, caso necessite de algum benefício não programado, como auxílio doença, pensão por morte ou salário maternidade, por exemplo, poderá não ter direito a esses.

Além disso, quando for recolher as contribuições atrasadas, terá que calcular os valores acrescidos de multa e juros.

No Estado da BAHIA, considerando o acumulado até setembro/2024, o percentual de MEI ADIMPLENTES é de 54,8% (456.630).

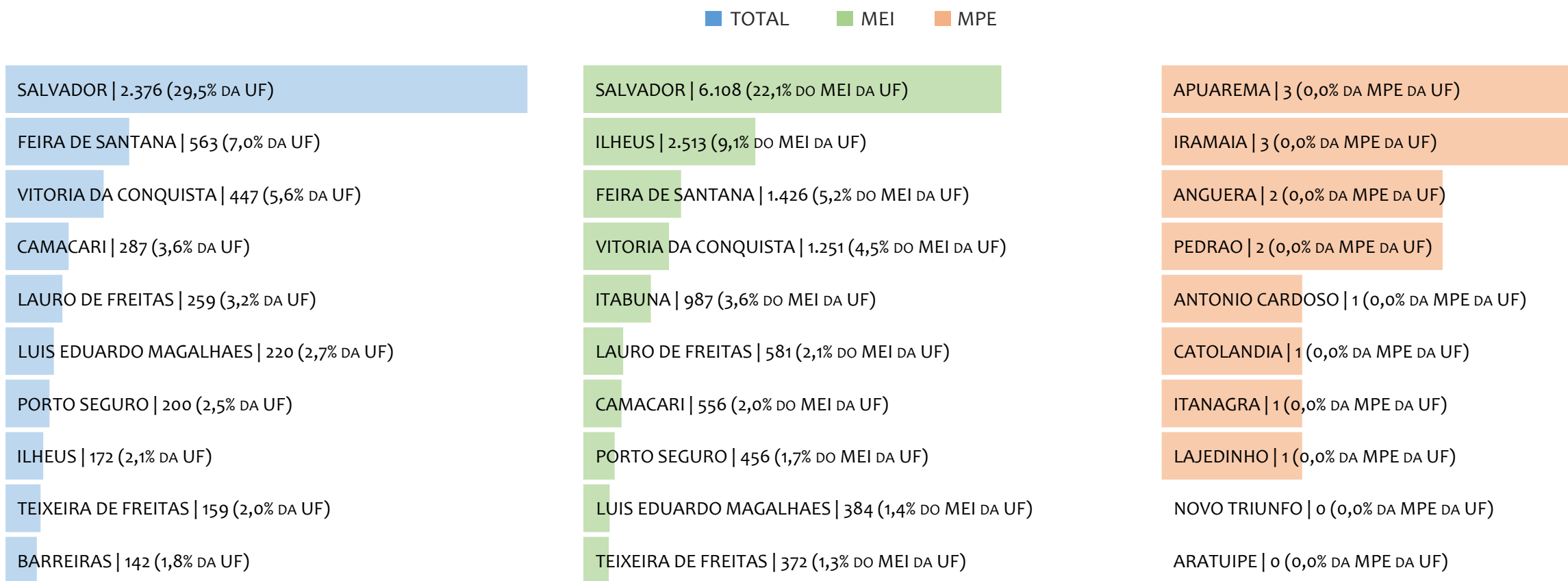
RANKING POR MUNICÍPIO, BAHIA, ACUMULADO ATÉ JULHO/2025

■ TOTAL ■ MEI ■ MPE



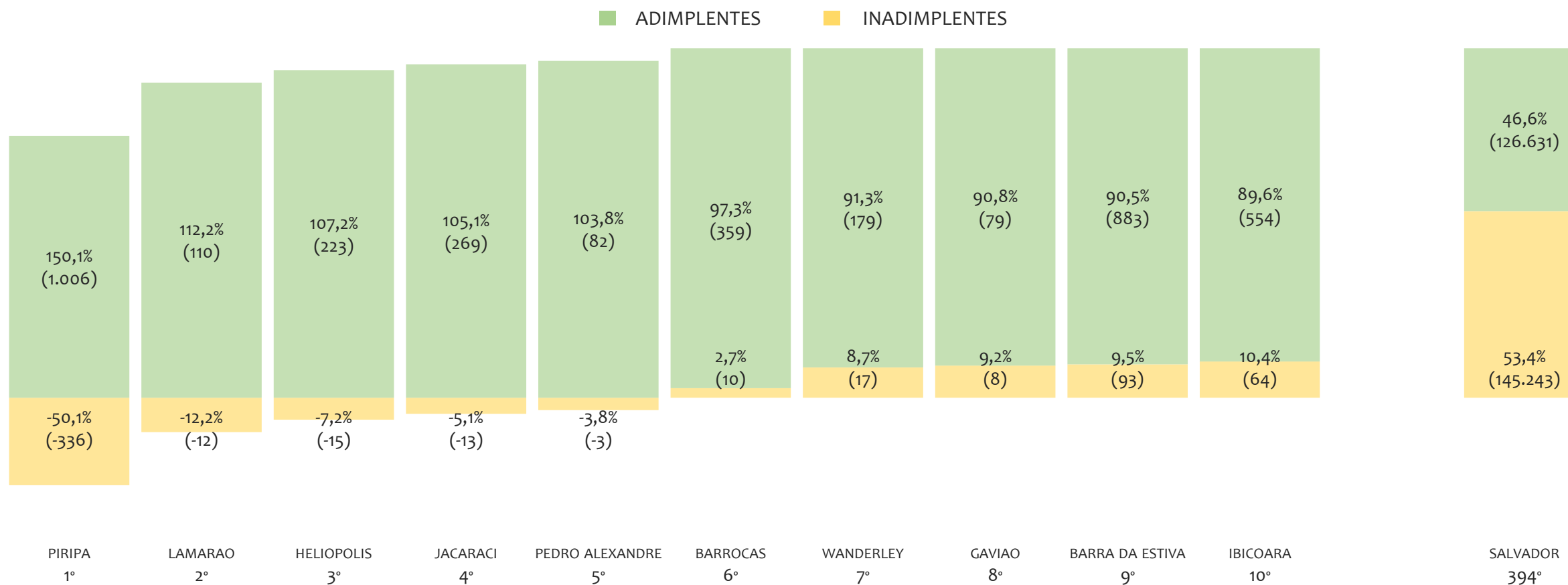
No Estado da BAHIA, considerando o acumulado até julho/2025, SALVADOR é o município com maior número de MEI+MPE com 340.185 empresas, representando 28,4% do total de MEI+MPE da UF. Quanto ao MEI, SALVADOR é o município com maior quantitativo com 266.689, representando 32,1% do total de MEI da UF e 22,2% do total de empresas da UF cadastradas no SIMPLES NACIONAL. Quanto a MPE, SALVADOR é o município com maior quantitativo com 73.496, representando 20,0% do total de MPE da UF e 6,1% do total de empresas da UF cadastradas no SIMPLES NACIONAL.

RANKING POR MUNICÍPIO, BAHIA, SALDO DE JULHO/2025



No Estado da BAHIA, considerando o SALDO de julho/2025, SALVADOR é o município com maior SALDO de MEI+MPE com 2.376 empresas, representando 29,5% do SALDO de MEI+MPE da UF. Quanto ao MEI, SALVADOR é o município de maior SALDO com 6.108, representando 22,1% do SALDO de MEI da UF e 75,9% do SALDO de empresas da UF cadastradas no SIMPLES NACIONAL. Quanto a MPE, APUAREMA é o município com maior SALDO com 3, representando 0,0% do SALDO de MPE da UF e 0,0% do SALDO de empresas da UF cadastradas no SIMPLES NACIONAL.

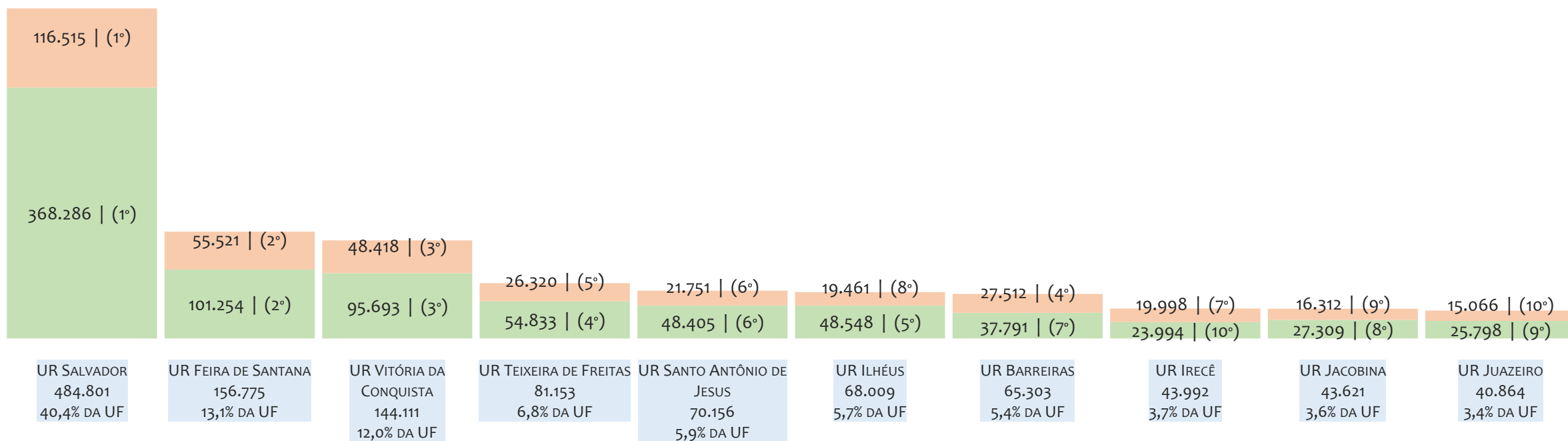
RANKING DE ADIMPLÊNCIA E INADIMPLÊNCIA DO MEI, BAHIA, POR MUNICÍPIO, SETEMBRO/2024



No Estado da BAHIA, considerando o acumulado até setembro/2024, o município PIRIPA apresenta o maior PERCENTUAL de ADIMPLENTES dentro do mesmo município com 150,1% (1.006 adimplentes), sendo que este grupo equivale a 0,2% dos ADIMPLENTES da BAHIA.

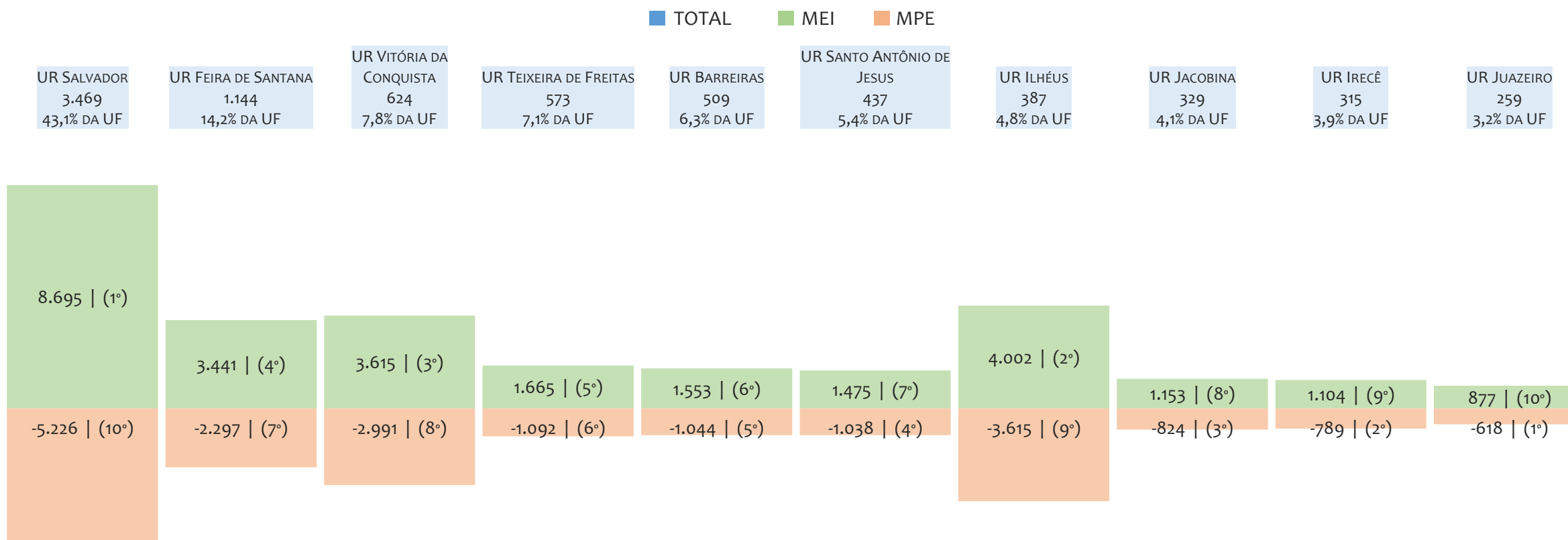
RANKING MEI+MPE, BAHIA, POR UNIDADE REGIONAL, ACUMULADO ATÉ JULHO/2025

TOTAL MEI MPE



No Estado da BAHIA, considerando o acumulado até julho/2025, a UR Salvador é a regional com maior número de MEI+MPE com 484.801 empresas, sendo 368.286 MEI (76,0%) e 116.515 MPE (24,0%). Este número de MEI representa 44,3% do total de MEI da UF e 30,7% do total de empresas da UF cadastradas no SIMPLES NACIONAL. Este número de MPE representa 31,8% do total de MPE da UF e 9,7% do total de empresas da UF cadastradas no SIMPLES NACIONAL.

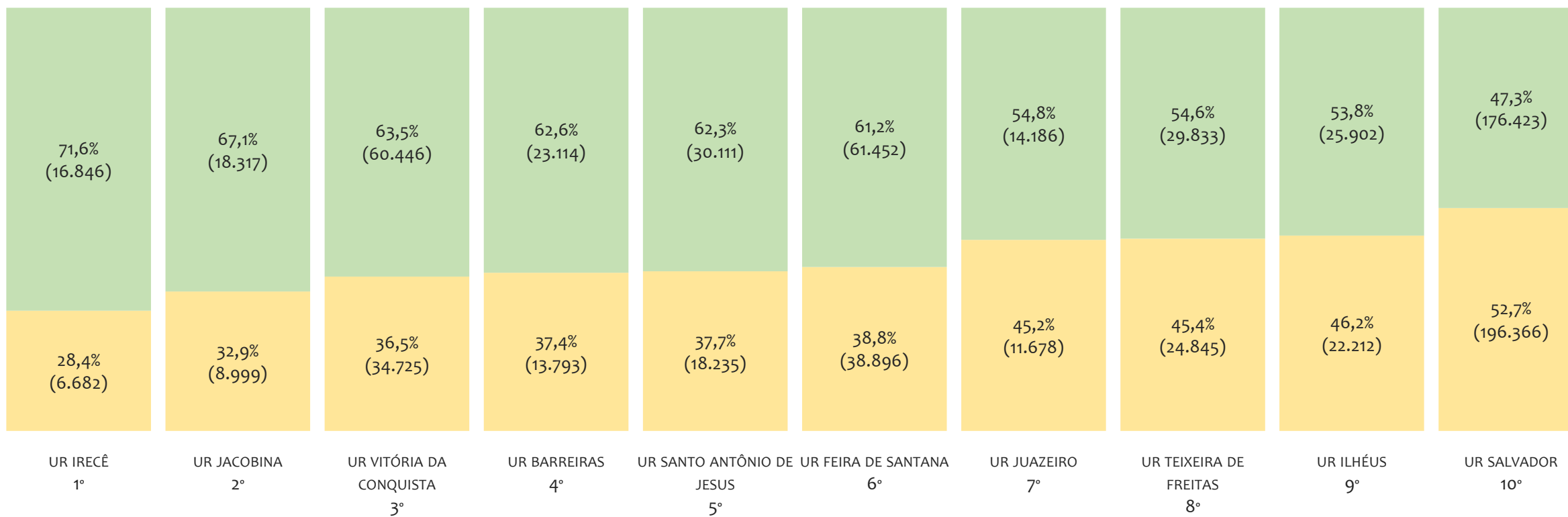
RANKING MEI+MPE, BAHIA, POR UNIDADE REGIONAL, SALDO DE JULHO/2025



No Estado da BAHIA, considerando julho/2025, a UR Salvador é a regional com maior SALDO de MEI+MPE com 3.469 empresas, sendo 8.695 MEI (250,6%) e -5.226 MPE (-150,6%). Este número de MEI representa 31,5% do SALDO de MEI da UF e 108,1% do SALDO de empresas da UF cadastradas no SIMPLES NACIONAL. Este número de MPE representa 26,8% do SALDO de MPE da UF e -65,0% do SALDO de empresas da UF cadastradas no SIMPLES NACIONAL.

RANKING DE ADIMPLÊNCIA E INADIMPLÊNCIA DO MEI, BAHIA, POR REGIONAL, SETEMBRO/2024

■ ADIMPLENTES ■ INADIMPLENTES

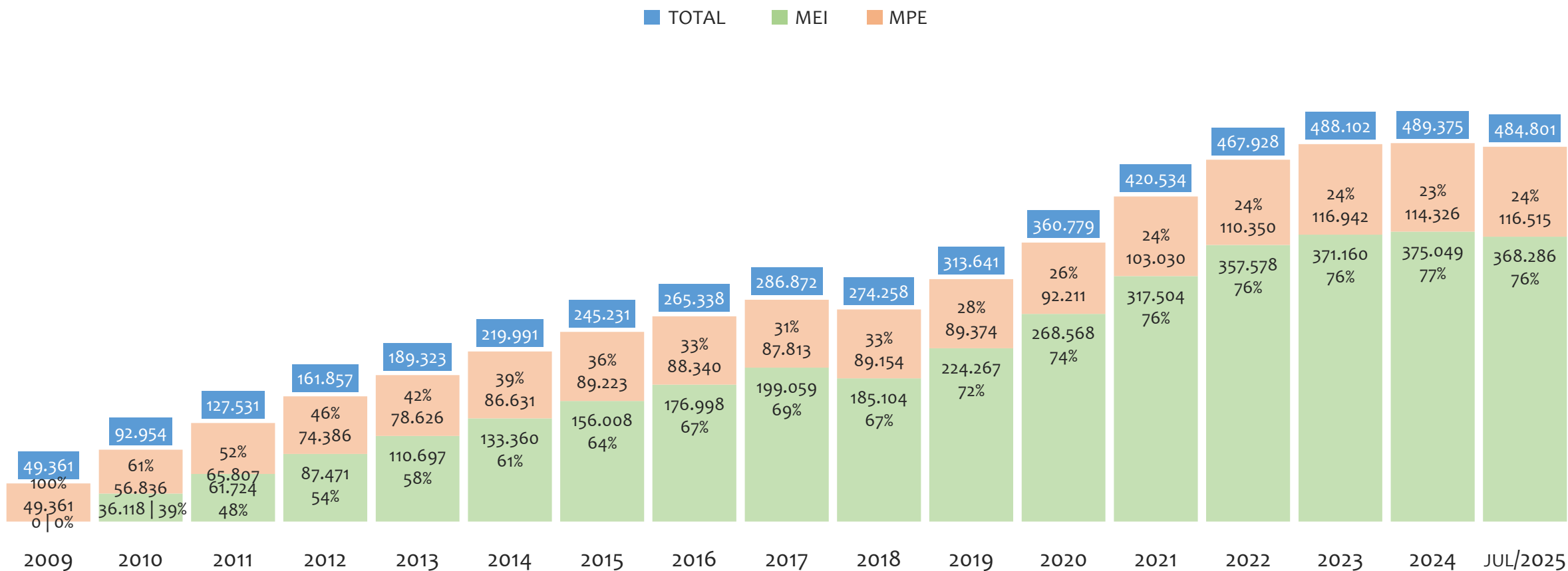


No Estado da BAHIA, considerando o acumulado até setembro/2024, a UR IRECÊ apresenta o maior PERCENTUAL de ADIMPLENTES dentro da mesma regional com 71,6% (16.846 adimplentes), sendo que este grupo equivale a 3,7% dos ADIMPLENTES da BAHIA.



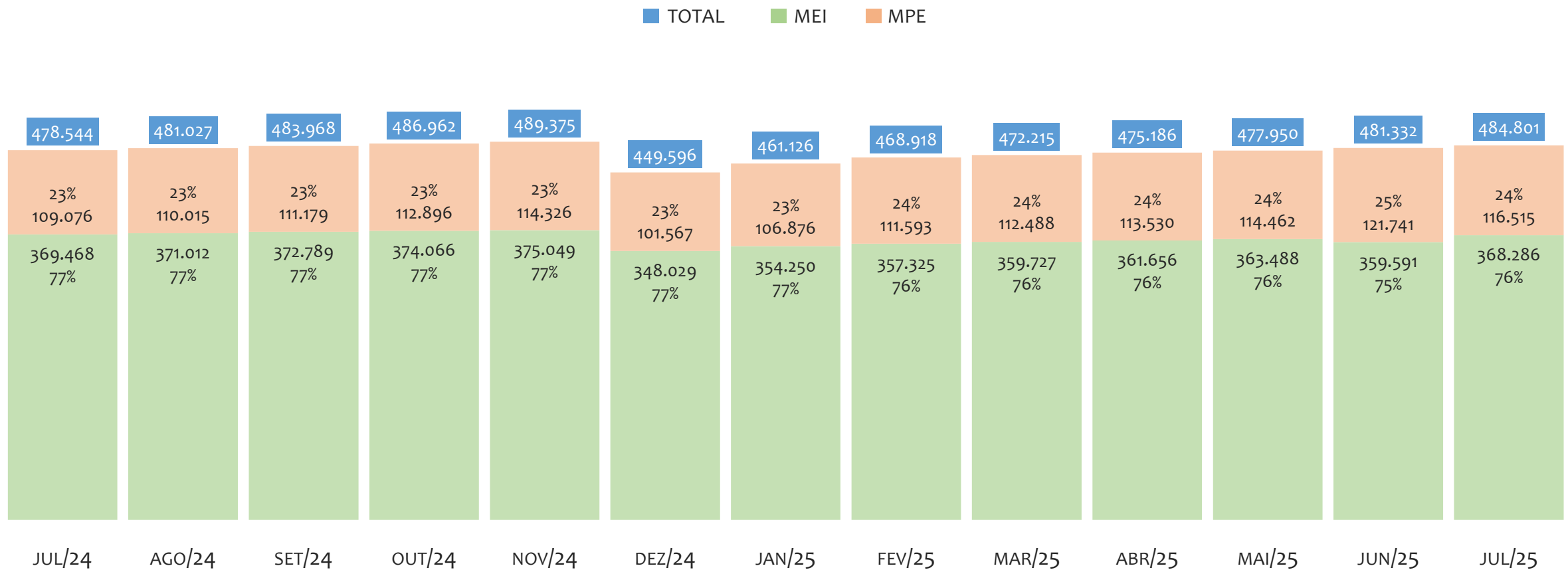
UR SALVADOR

HISTÓRICO ANUAL DO ACUMULADO DE MEI, MPE E TOTAL, UR SALVADOR, 2009 A JULHO/2025



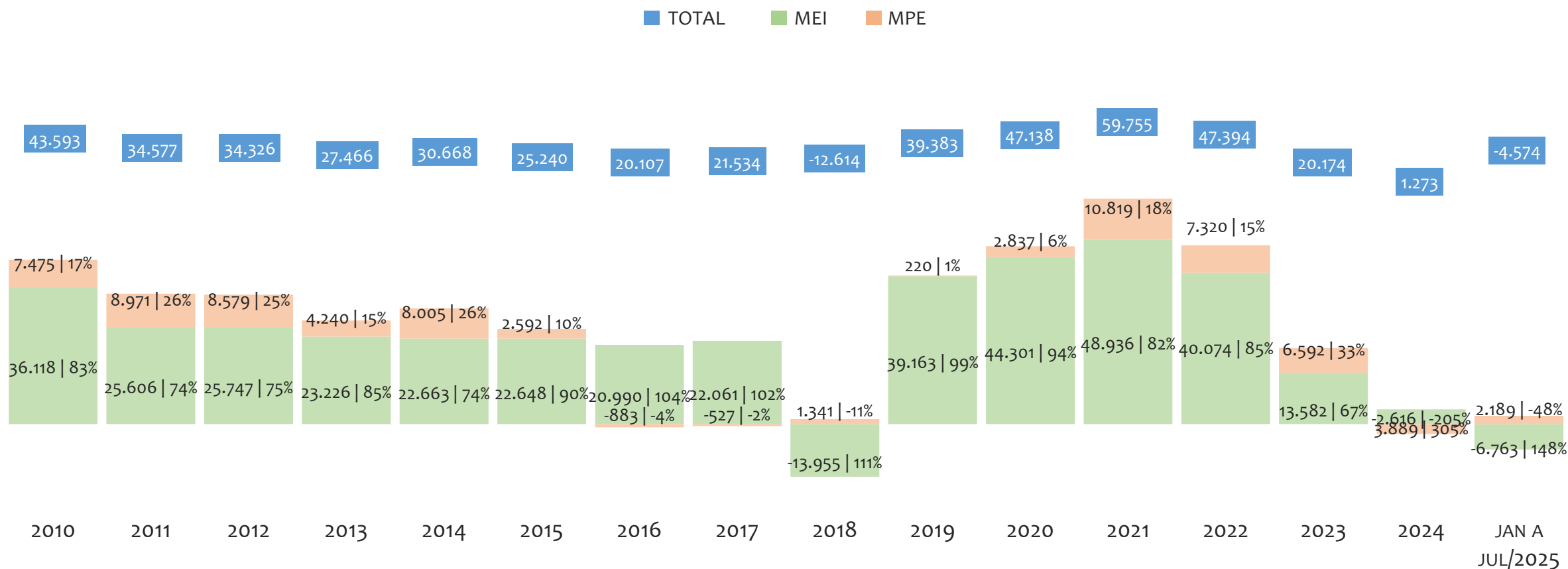
Na UR SALVADOR, de 2009 a julho/2025, o crescimento de microempreendedores individuais (MEI) de 368285900% (0 para 368.286) é superior ao crescimento de micro e pequenas empresas (MPE) de 136% (49.361 para 116.515). No TOTAL (MEI + MPE), o crescimento no mesmo período é de 882% (49.361 para 484.801). A taxa média de crescimento anual composta é de 174% ao ano para MEI, 6% ao ano para MPE e 15% ao ano para MEI + MPE. Ainda neste mesmo período, a participação do MEI cresceu de 0% para 76% do total das empresas cadastradas no SIMPLES NACIONAL.

HISTÓRICO MENSAL DO ACUMULADO DE MEI, MPE E TOTAL, UR SALVADOR, JUL/2024 A JUL/2025



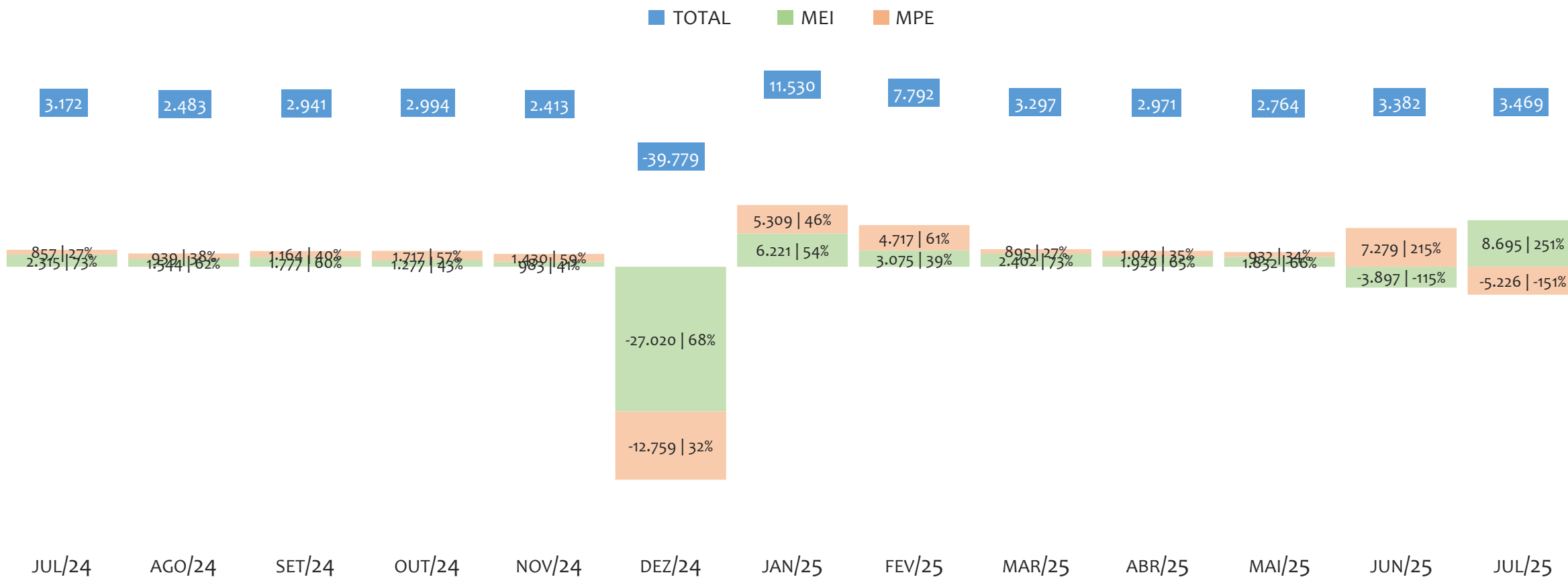
Na UR SALVADOR, de julho/2024 a julho/2025, o crescimento de microempreendedores individuais (MEI) de -0,3% (369.468 para 368.286) é inferior ao crescimento de micro e pequenas empresas (MPE) de 6,8% (109.076 para 116.515). No TOTAL (MEI + MPE), o crescimento no mesmo período é de 1,3% (478.544 para 484.801). A taxa média de crescimento mensal composta é de 0,0% ao mês para MEI, 0,6% ao mês para MPE e 0,1% ao mês para MEI + MPE. Ainda neste mesmo período, a participação do MEI cresceu de 77% para 76% do total das empresas cadastradas no SIMPLES NACIONAL.

HISTÓRICO ANUAL DO SALDO DE MEI, MPE E TOTAL, UR SALVADOR, 2010 A JULHO/2025



O SALDO anual é calculado pela diferença entre novos cadastros e cadastros excluídos em cada ano. A queda brusca do SALDO em 2016 e 2018 deve-se ao reprocessamento acumulado dos cadastros de MEI e MPE vinculados ao Simples Nacional com a exclusão dos inativos, inadimplentes etc. Na UR SALVADOR, o maior saldo de MEI ocorre em 2021 (48.936) e o menor em 2018 (-13.955). O maior saldo de MPE ocorre em 2021 (10.819) e o menor em 2024 (-2.616). O maior saldo no TOTAL (MPE + MEI) ocorre em 2021 (59.755) e o menor em 2018 (-12.614).


HISTÓRICO MENSAL DO SALDO DE MEI, MPE E TOTAL, UR SALVADOR, JUL/2024 A JUL/2025



O SALDO mensal é calculado pela diferença entre novos cadastros e cadastros excluídos em cada mês. A queda brusca do SALDO em JANEIRO deve-se ao reprocessamento dos cadastros de MEI e MPE vinculados ao Simples Nacional com a exclusão dos inativos, inadimplentes etc. Na UR SALVADOR, o maior saldo de MEI ocorre em jul/25 (8.695) e o menor em dez/24 (-27.020). O maior saldo de MPE ocorre em jun/25 (7.279) e o menor em dez/24 (-12.759). O maior saldo no TOTAL (MPE + MEI) ocorre em jan/25 (11.530) e o menor em dez/24 (-39.779).

RANKING DE MEI+MPE DOS 5 PRINCIPAIS CNAES, UR SALVADOR, ACUMULADO ATÉ 02/08/2025


■ TOTAL ■ MEI ■ MPE



Na UR SALVADOR, considerando o acumulado até 02/08/2025, o CNAE com maior número de MEI+MPE é Cabeleireiros, Manicure E Pedicure, com 26.000, representando 5,4% do TOTAL de MEI+MPE. Desse montante, 94,9% são MEI (24.665) e 5,1% são MPE (1.335).

RANKING DE MEI DOS 5 PRINCIPAIS CNAES, UR SALVADOR, ACUMULADO ATÉ 02/08/2025

TOTAL MEI MPE



Na UR SALVADOR, considerando o acumulado até 02/08/2025, o CNAE com maior número de MEI é Cabeleireiros, Manicure E Pedicure, com 24.665, representando 94,9% do total dentro do segmento e 6,8% do TOTAL de MEI.

RANKING DE MPE DOS 5 PRINCIPAIS CNAES, UR SALVADOR, ACUMULADO ATÉ 02/08/2025

TOTAL MEI MPE

COMÉRCIO VAREJISTA DE MERCADORIAS EM GERAL, COM PREDOMINÂNCIA DE PRODUTOS ALIMENTÍCIOS - MINIMERCADOS, MERCEARIAS E ARMAZÉNS
(12.801 | 2,7% DO TOTAL DE MEI+MPE)

7.958 | 62,2% DO SEGMENTO | 2,2% DO TOTAL DE MEI
4.843 | 37,8% DO SEGMENTO | 4,1% DO TOTAL DE MPE

COMÉRCIO VAREJISTA DE ARTIGOS DO VESTUÁRIO E ACESSÓRIOS
(25.214 | 5,3% DO TOTAL DE MEI+MPE)

20.839 | 82,6% DO SEGMENTO | 5,8% DO TOTAL DE MEI
4.375 | 17,4% DO SEGMENTO | 3,7% DO TOTAL DE MPE

RESTAURANTES E SIMILARES
(11.412 | 2,4% DO TOTAL DE MEI+MPE)

8.150 | 71,4% DO SEGMENTO | 2,3% DO TOTAL DE MEI
3.262 | 28,6% DO SEGMENTO | 2,8% DO TOTAL DE MPE

SERVIÇOS ADVOCATÍCIOS
(3.107 | 0,6% DO TOTAL DE MEI+MPE)

0 | 0,0% DO SEGMENTO | 0,0% DO TOTAL DE MEI
3.107 | 100,0% DO SEGMENTO | 2,6% DO TOTAL DE MPE

SERVIÇOS DE ENGENHARIA
(2.613 | 0,5% DO TOTAL DE MEI+MPE)

0 | 0,0% DO SEGMENTO | 0,0% DO TOTAL DE MEI
2.613 | 100,0% DO SEGMENTO | 2,2% DO TOTAL DE MPE

Na UR SALVADOR, considerando o acumulado até 02/08/2025, o CNAE com maior número de MPE é Comércio Varejista De Mercadorias Em Geral, Com Predominância De Produtos Alimentícios - Minimercados, Mercearias E Armazéns, com 4.843, representando 37,8% do total dentro do segmento e 4,1% do TOTAL de MPE.

PERCENTUAL DE ADIMPLÊNCIA E INADIMPLÊNCIA DO MEI, UR SALVADOR, SETEMBRO/2024

OPTANTES
(372.789)

ADIMPLENTES
(176.423 | 47,3%)

INADIMPLENTES
(196.366 | 52,7%)

No caso do MEI estar inadimplente com os pagamentos (DAS), qual é o prejuízo ou penalidade que o MEI terá junto ao INSS/Previdência Social?

Primeiro, não terá esse tempo inadimplente contado para nenhum benefício da previdência social.

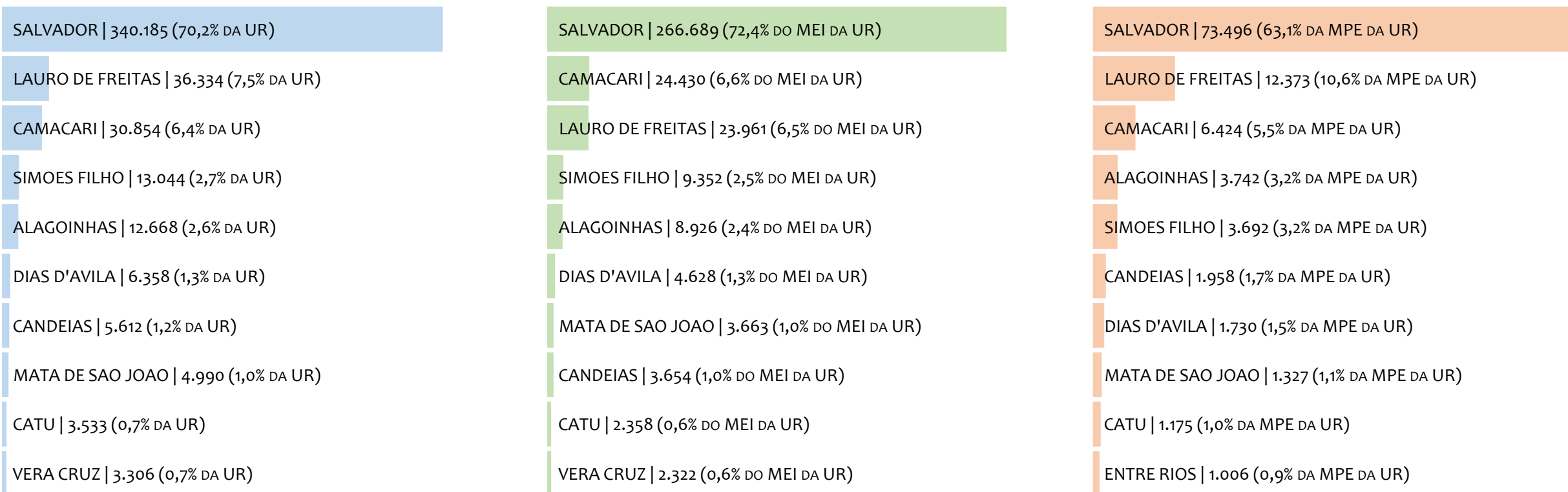
Segundo, caso necessite de algum benefício não programado, como auxílio doença, pensão por morte ou salário maternidade, por exemplo, poderá não ter direito a esses.

Além disso, quando for recolher as contribuições atrasadas, terá que calcular os valores acrescidos de multa e juros.

Na UR SALVADOR, considerando o acumulado até setembro/2024, o percentual de MEI ADIMPLENTES é de 47,3% (176.423).

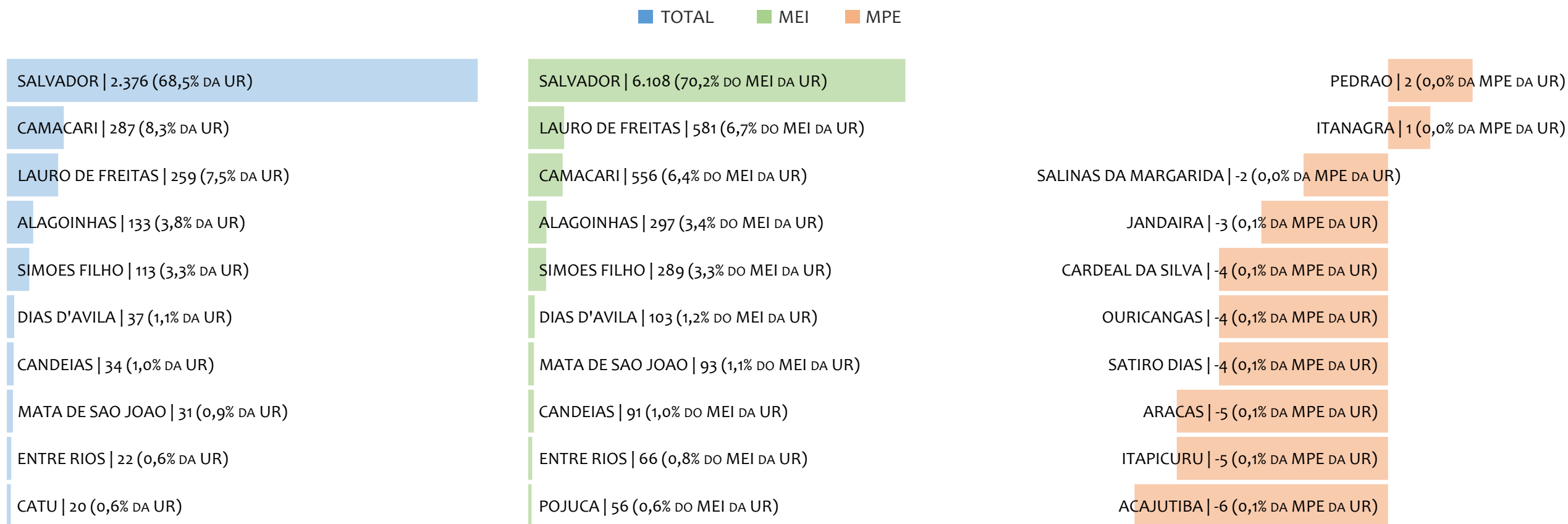
RANKING POR MUNICÍPIO, UR SALVADOR, ACUMULADO ATÉ JULHO/2025

■ TOTAL ■ MEI ■ MPE



Na UR SALVADOR, no acumulado até julho/2025, SALVADOR é o município com maior número de MEI+MPE com 340.185 empresas, representando 70,2% do total de MEI+MPE da UR. Quanto ao MEI, SALVADOR é o município com maior quantitativo com 266.689, representando 72,4% do total de MEI da UR e 55,0% do total da UR cadastradas no SIMPLES. Quanto a MPE, SALVADOR é o município com maior quantitativo com 73.496, representando 63,1% do total de MPE da UR e 15,2% do total da UR cadastradas no SIMPLES.

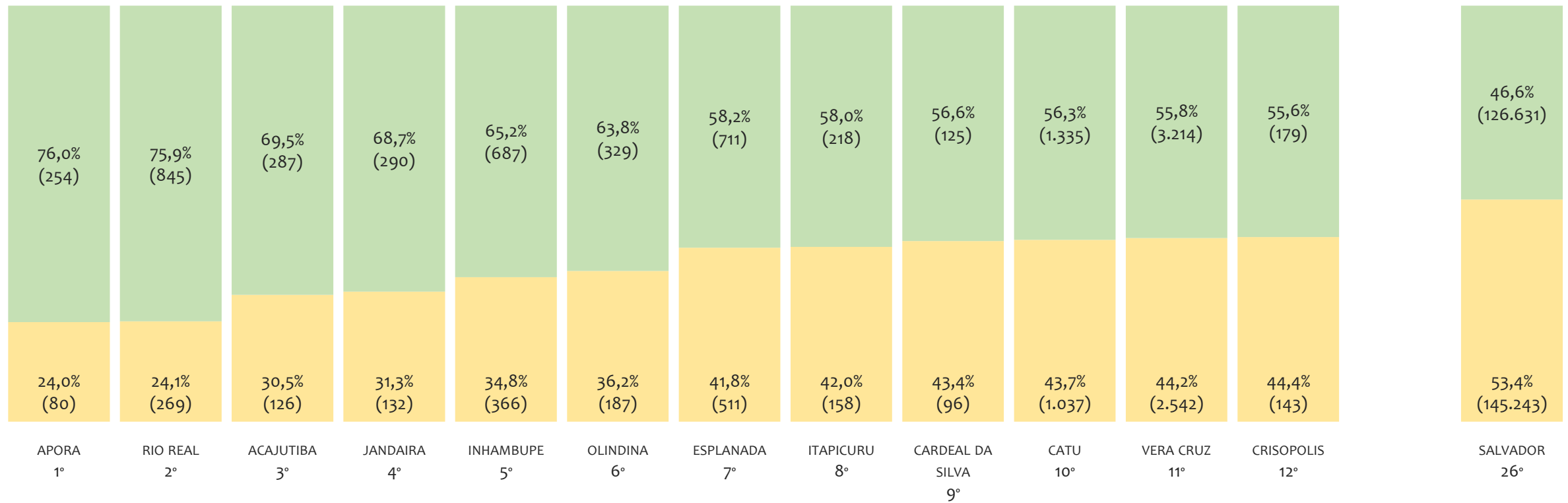
RANKING POR MUNICÍPIO, UR SALVADOR, SALDO DE JULHO/2025



Na UR SALVADOR, considerando o SALDO de julho/2025, SALVADOR é o município com maior SALDO de MEI+MPE com 2.376 empresas, representando 68,5% do SALDO de MEI+MPE da UR. Quanto ao MEI, SALVADOR é o município de maior SALDO com 6.108, representando 70,2% do SALDO de MEI da UR e 176,1% do SALDO de empresas da UR cadastradas no SIMPLES. Quanto a MPE, PEDRAO é o município com maior SALDO com 2, representando 0,0% do SALDO de MPE da UR e 0,1% do SALDO de empresas da UR cadastradas no SIMPLES.

RANKING DE ADIMPLÊNCIA E INADIMPLÊNCIA DO MEI, UR SALVADOR, POR MUNICÍPIO, SETEMBRO/2024

■ ADIMPLENTES ■ INADIMPLENTES

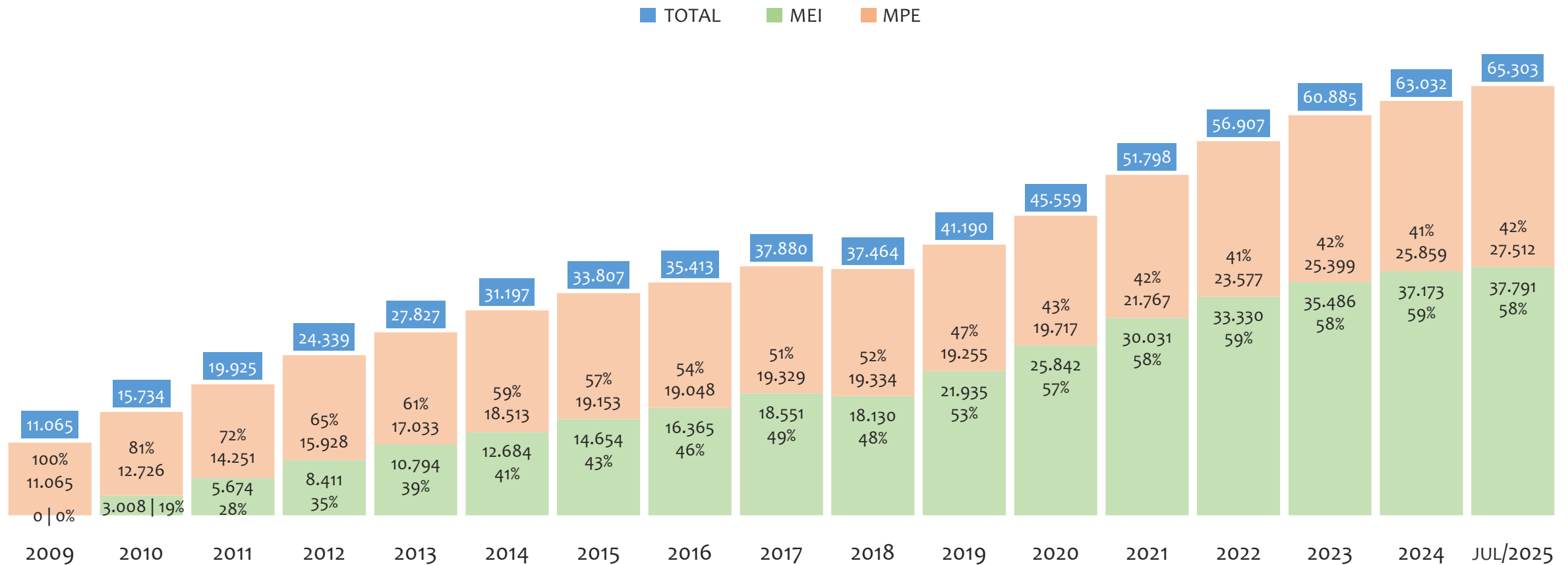


Na UR SALVADOR, considerando o acumulado até setembro/2024, o município APORA apresenta o maior PERCENTUAL de ADIMPLENTES dentro do mesmo município com 76,0% (254 adimplentes), sendo que este grupo equivale a 0,1% dos ADIMPLENTES da UR SALVADOR.



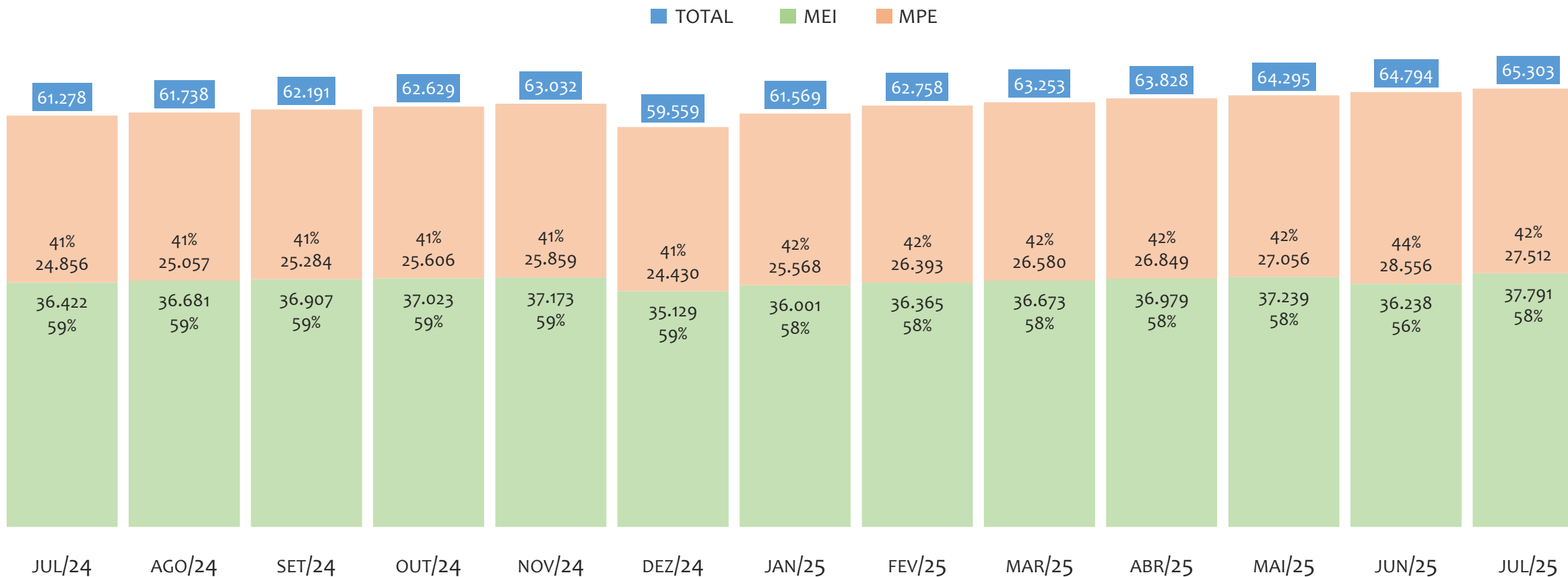
UR BARREIRAS

HISTÓRICO ANUAL DO ACUMULADO DE MEI, MPE E TOTAL, UR BARREIRAS, 2009 A JULHO/2025



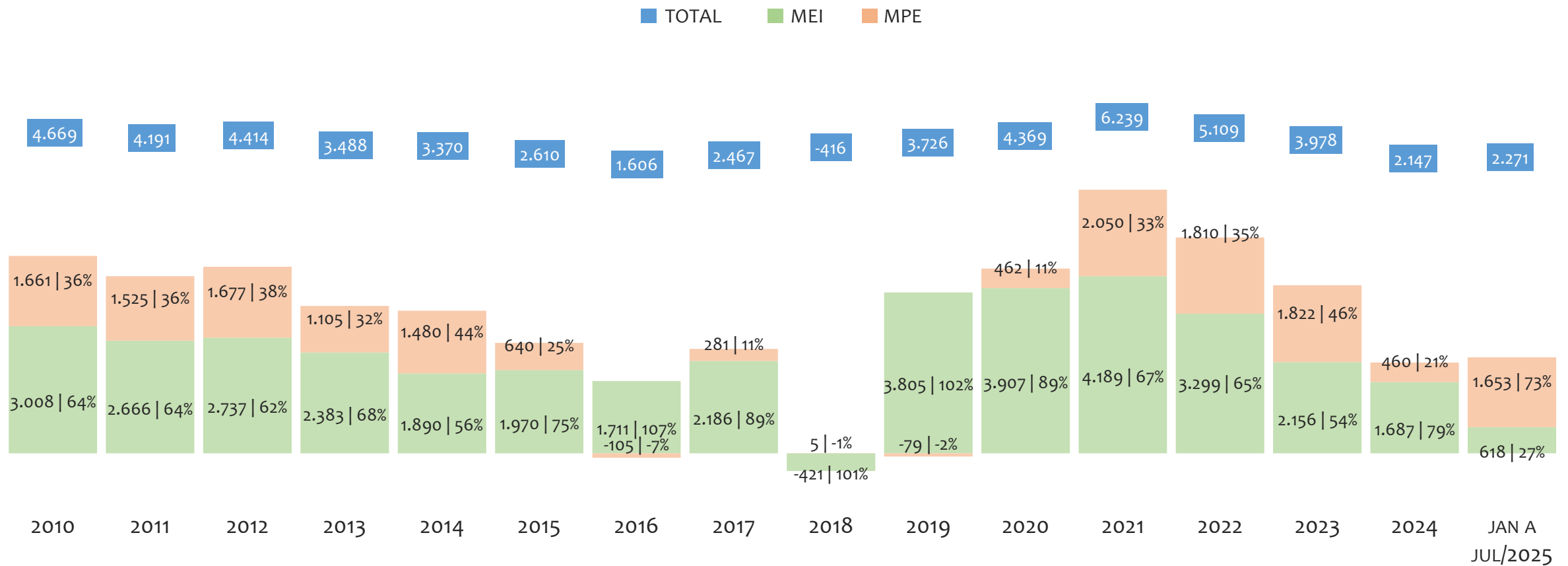
Na UR BARREIRAS, de 2009 a julho/2025, o crescimento de microempreendedores individuais (MEI) de 37790900% (0 para 37.791) é superior ao crescimento de micro e pequenas empresas (MPE) de 149% (11.065 para 27.512). No TOTAL (MEI + MPE), o crescimento no mesmo período é de 490% (11.065 para 65.303). A taxa média de crescimento anual composta é de 135% ao ano para MEI, 6% ao ano para MPE e 12% ao ano para MEI + MPE. Ainda neste mesmo período, a participação do MEI cresceu de 0% para 58% do total das empresas cadastradas no SIMPLES NACIONAL.

HISTÓRICO MENSAL DO ACUMULADO DE MEI, MPE E TOTAL, UR BARREIRAS, JUL/2024 A JUL/2025



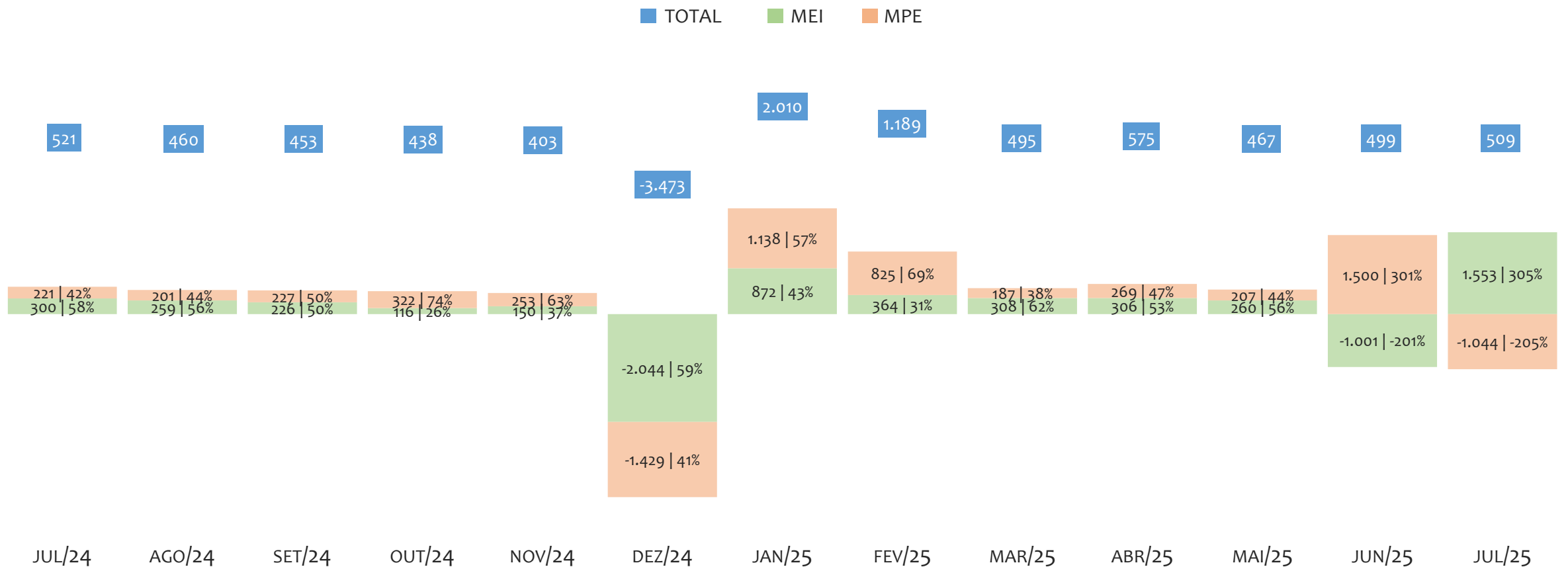
Na UR BARREIRAS, de julho/2024 a julho/2025, o crescimento de microempreendedores individuais (MEI) de 3,8% (36.422 para 37.791) é inferior ao crescimento de micro e pequenas empresas (MPE) de 10,7% (24.856 para 27.512). No TOTAL (MEI + MPE), o crescimento no mesmo período é de 6,6% (61.278 para 65.303). A taxa média de crescimento mensal composta é de 0,3% ao mês para MEI, 0,8% ao mês para MPE e 0,5% ao mês para MEI + MPE. Ainda neste mesmo período, a participação do MEI cresceu de 59% para 58% do total das empresas cadastradas no SIMPLES NACIONAL.

HISTÓRICO ANUAL DO SALDO DE MEI, MPE E TOTAL, UR BARREIRAS, 2010 A JULHO/2025



O SALDO anual é calculado pela diferença entre novos cadastros e cadastros excluídos em cada ano. A queda brusca do SALDO em 2016 e 2018 deve-se ao reprocessamento acumulado dos cadastros de MEI e MPE vinculados ao Simples Nacional com a exclusão dos inativos, inadimplentes etc. Na UR BARREIRAS, o maior saldo de MEI ocorre em 2021 (4.189) e o menor em 2018 (-421). O maior saldo de MPE ocorre em 2021 (2.050) e o menor em 2016 (-105). O maior saldo no TOTAL (MPE + MEI) ocorre em 2021 (6.239) e o menor em 2018 (-416).

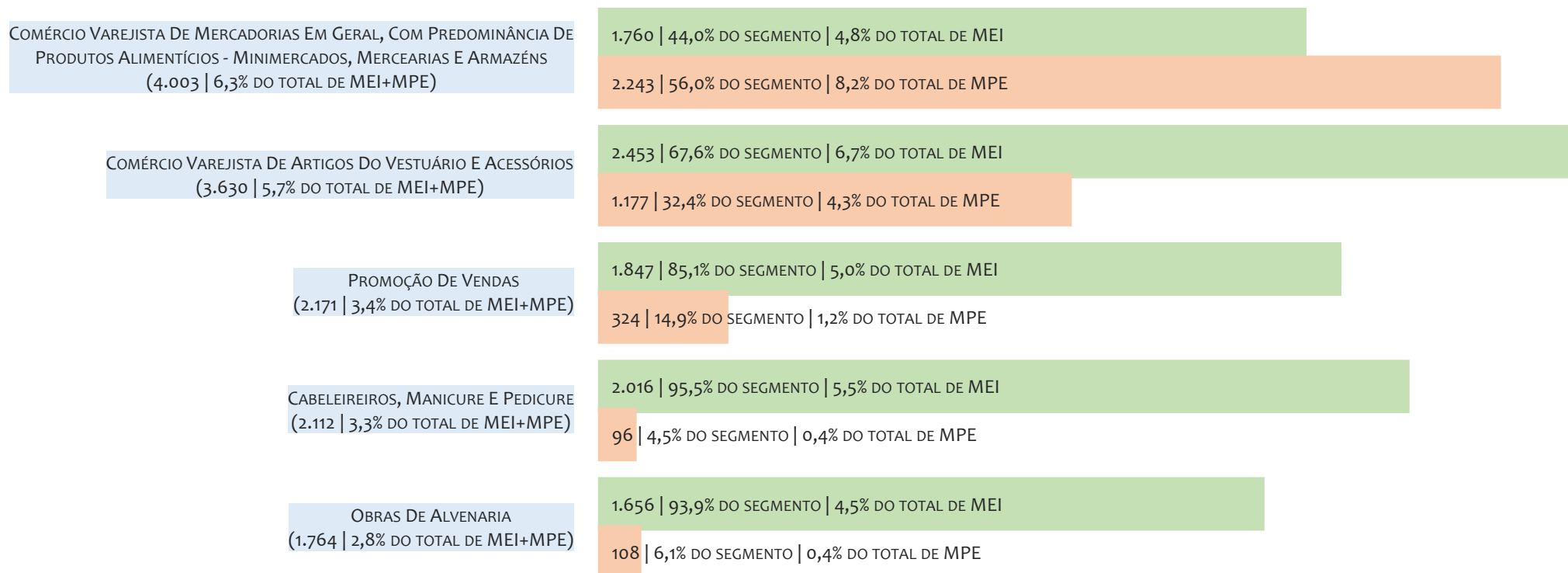
HISTÓRICO MENSAL DO SALDO DE MEI, MPE E TOTAL, UR BARREIRAS, JUL/2024 A JUL/2025



O SALDO mensal é calculado pela diferença entre novos cadastros e cadastros excluídos em cada mês. A queda brusca do SALDO em JANEIRO deve-se ao reprocessamento dos cadastros de MEI e MPE vinculados ao Simples Nacional com a exclusão dos inativos, inadimplentes etc. Na UR BARREIRAS, o maior saldo de MEI ocorre em jul/25 (1.553) e o menor em dez/24 (-2.044). O maior saldo de MPE ocorre em jun/25 (1.500) e o menor em dez/24 (-1.429). O maior saldo no TOTAL (MPE + MEI) ocorre em jan/25 (2.010) e o menor em dez/24 (-3.473).

RANKING DE MEI+MPE DOS 5 PRINCIPAIS CNAES, UR BARREIRAS, ACUMULADO ATÉ 02/08/2025


TOTAL MEI MPE



Na UR BARREIRAS, considerando o acumulado até 02/08/2025, o CNAE com maior número de MEI+MPE é Comércio Varejista De Mercadorias Em Geral, Com Predominância De Produtos Alimentícios - Minimercados, Mercearias E Armazéns, com 4.003, representando 6,3% do TOTAL de MEI+MPE. Desse montante, 44,0% são MEI (1.760) e 56,0% são MPE (2.243).

RANKING DE MEI DOS 5 PRINCIPAIS CNAES, UR BARREIRAS, ACUMULADO ATÉ 02/08/2025


■ TOTAL ■ MEI ■ MPE



Na UR BARREIRAS, considerando o acumulado até 02/08/2025, o CNAE com maior número de MEI é Comércio Varejista De Artigos Do Vestuário E Acessórios, com 2.453, representando 67,6% do total dentro do segmento e 6,7% do TOTAL de MEI.


RANKING DE MPE DOS 5 PRINCIPAIS CNAES, UR BARREIRAS, ACUMULADO ATÉ 02/08/2025

■ TOTAL ■ MEI ■ MPE



Na UR BARREIRAS, considerando o acumulado até 02/08/2025, o CNAE com maior número de MPE é Comércio Varejista De Mercadorias Em Geral, Com Predominância De Produtos Alimentícios - Minimercados, Mercearias E Armazéns, com 2.243, representando 56,0% do total dentro do segmento e 8,2% do TOTAL de MPE.

PERCENTUAL DE ADIMPLÊNCIA E INADIMPLÊNCIA DO MEI, UR BARREIRAS, SETEMBRO/2024



No caso do MEI estar inadimplente com os pagamentos (DAS), qual é o prejuízo ou penalidade que o MEI terá junto ao INSS/Previdência Social?

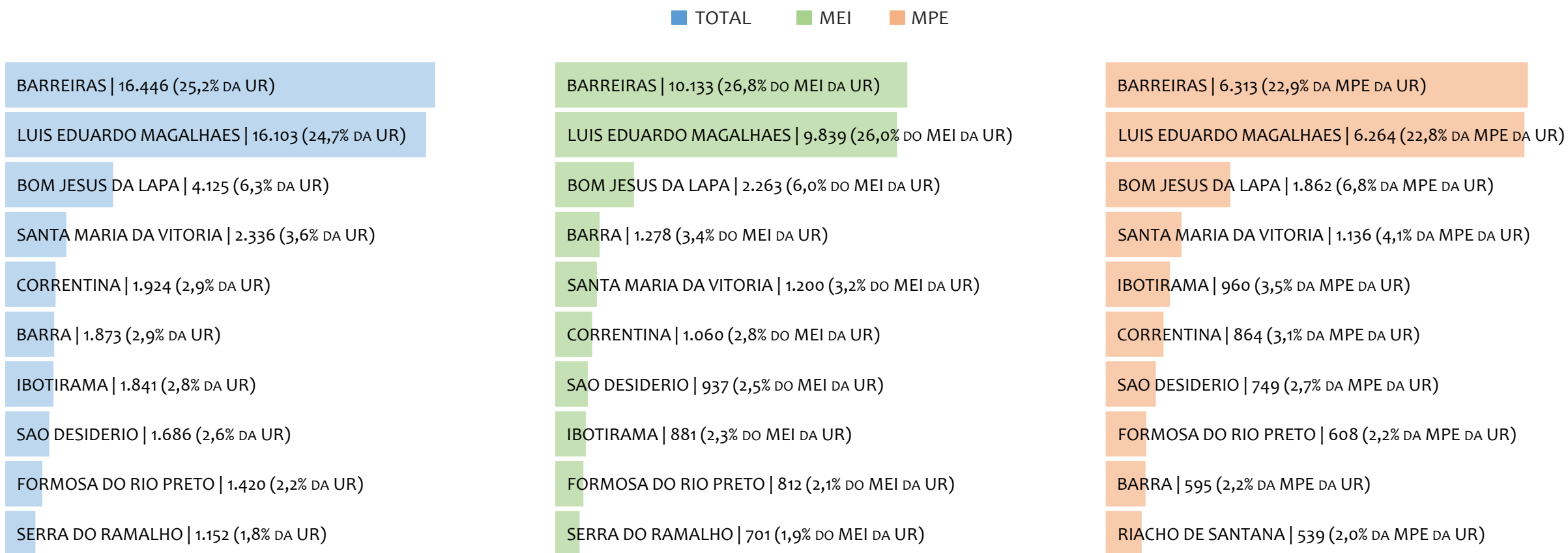
Primeiro, não terá esse tempo inadimplente contado para nenhum benefício da previdência social.

Segundo, caso necessite de algum benefício não programado, como auxílio doença, pensão por morte ou salário maternidade, por exemplo, poderá não ter direito a esses.

Além disso, quando for recolher as contribuições atrasadas, terá que calcular os valores acrescidos de multa e juros.

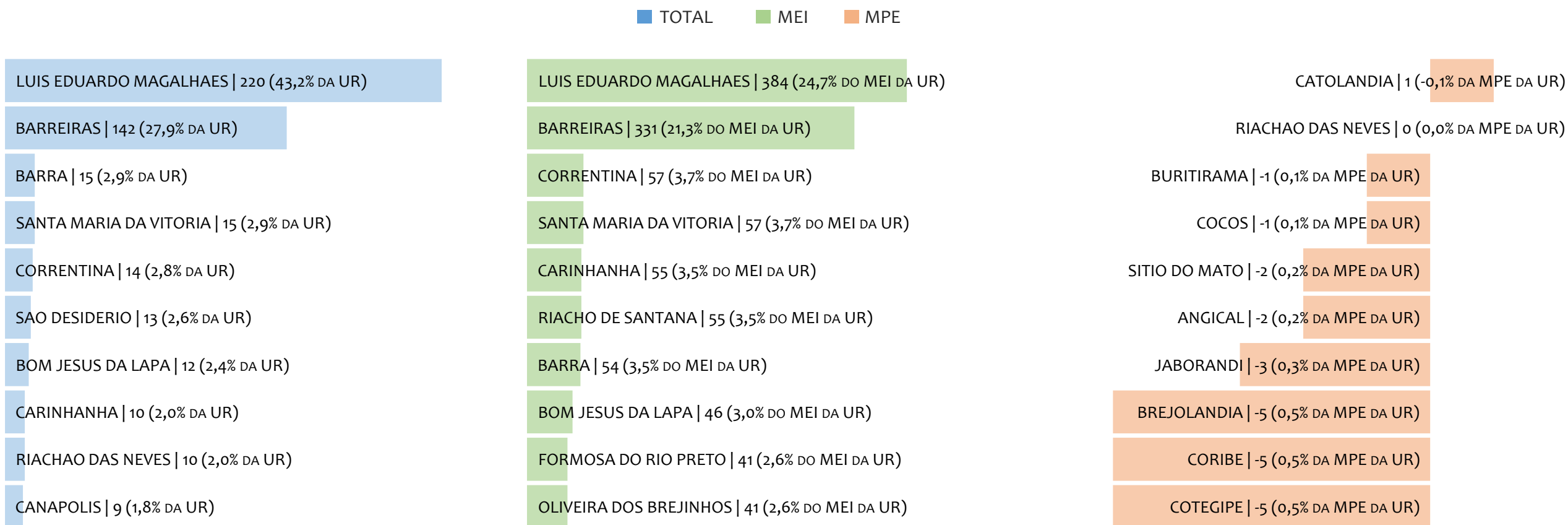
Na UR BARREIRAS, considerando o acumulado até setembro/2024, o percentual de MEI ADIMPLENTES é de 62,6% (23.114).

RANKING POR MUNICÍPIO, UR BARREIRAS, ACUMULADO ATÉ JULHO/2025



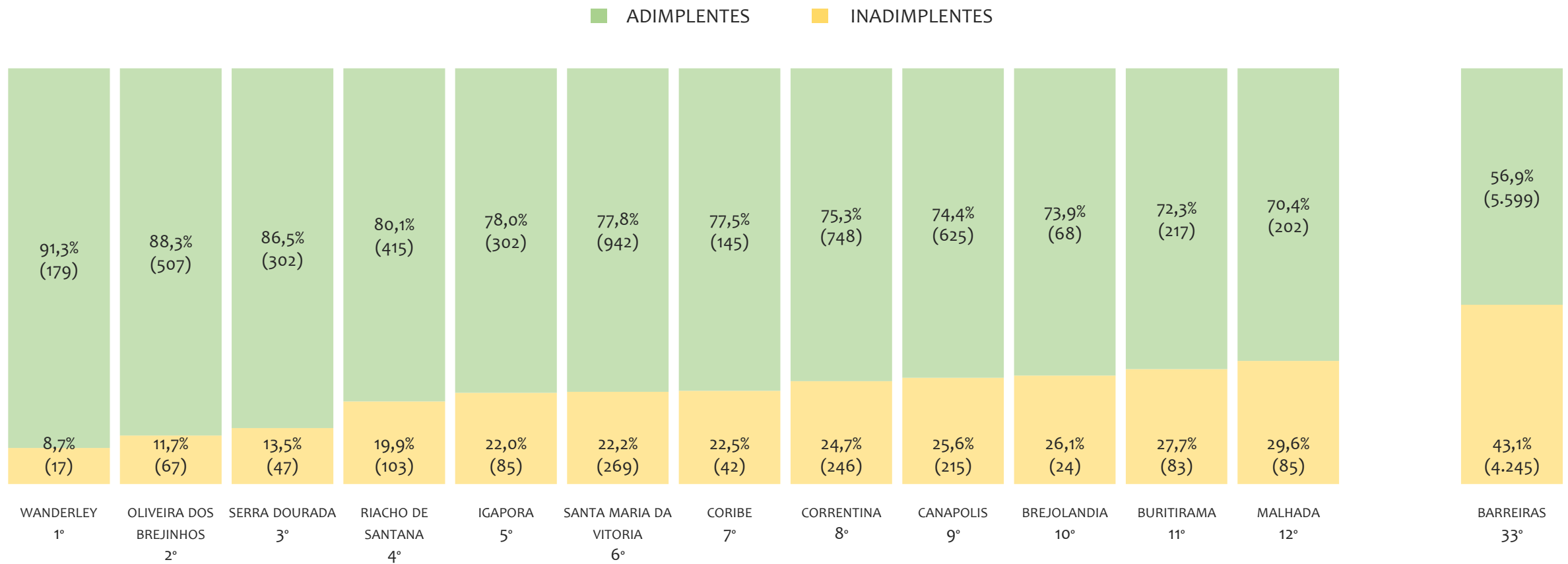
Na UR BARREIRAS, no acumulado até julho/2025, BARREIRAS é o município com maior número de MEI+MPE com 16.446 empresas, representando 25,2% do total de MEI+MPE da UR. Quanto ao MEI, BARREIRAS é o município com maior quantitativo com 10.133, representando 26,8% do total de MEI da UR e 15,5% do total da UR cadastradas no SIMPLES. Quanto a MPE, BARREIRAS é o município com maior quantitativo com 6.313, representando 22,9% do total de MPE da UR e 9,7% do total da UR cadastradas no SIMPLES.

RANKING POR MUNICÍPIO, UR BARREIRAS, SALDO DE JULHO/2025



Na UR BARREIRAS, considerando o SALDO de julho/2025, LUIS EDUARDO MAGALHAES é o município com maior SALDO de MEI+MPE com 220 empresas, representando 43,2% do SALDO de MEI+MPE da UR. Quanto ao MEI, LUIS EDUARDO MAGALHAES é o município de maior SALDO com 384, representando 24,7% do SALDO de MEI da UR e 75,4% do SALDO de empresas da UR cadastradas no SIMPLES. Quanto a MPE, CATOLANDIA é o município com maior SALDO com 1, representando -0,1% do SALDO de MPE da UR e 0,2% do SALDO de empresas da UR cadastradas no SIMPLES.

RANKING DE ADIMPLÊNCIA E INADIMPLÊNCIA DO MEI, UR BARREIRAS, POR MUNICÍPIO, SETEMBRO/2024

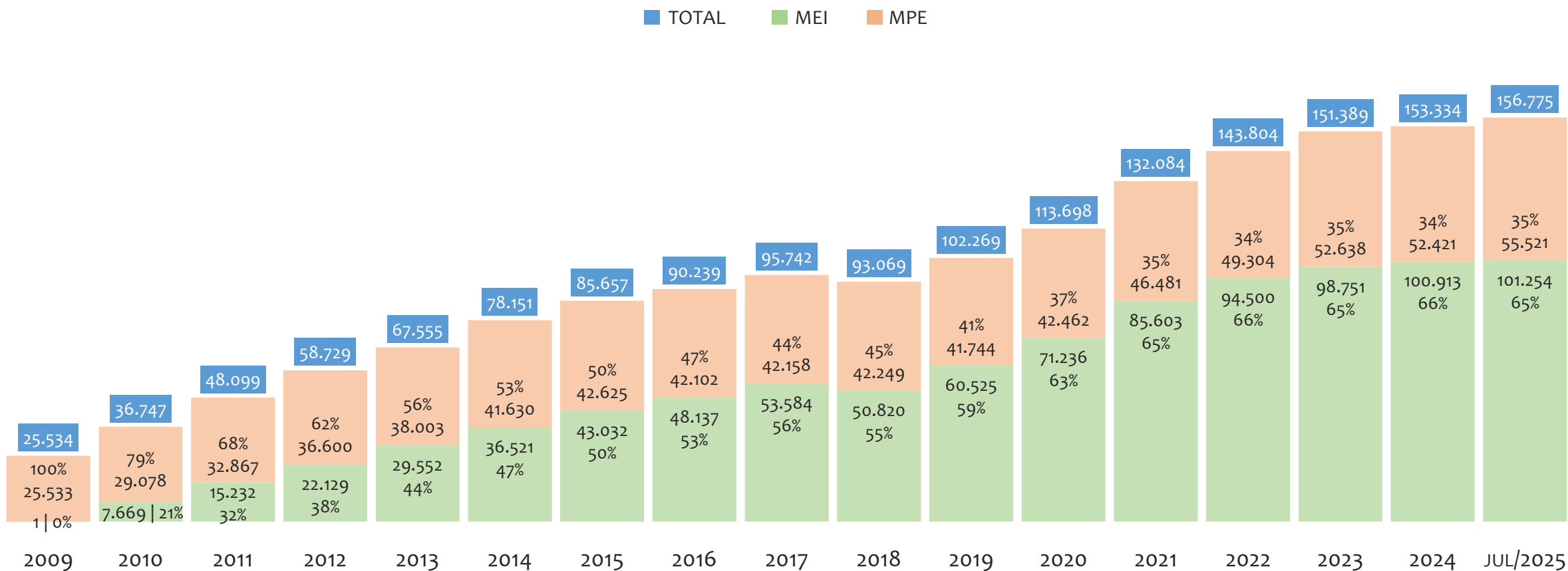


Na UR BARREIRAS, considerando o acumulado até setembro/2024, o município WANDERLEY apresenta o maior PERCENTUAL de ADIMPLENTES dentro do mesmo município com 91,3% (179 adimplentes), sendo que este grupo equivale a 0,7% dos ADIMPLENTES da UR BARREIRAS.



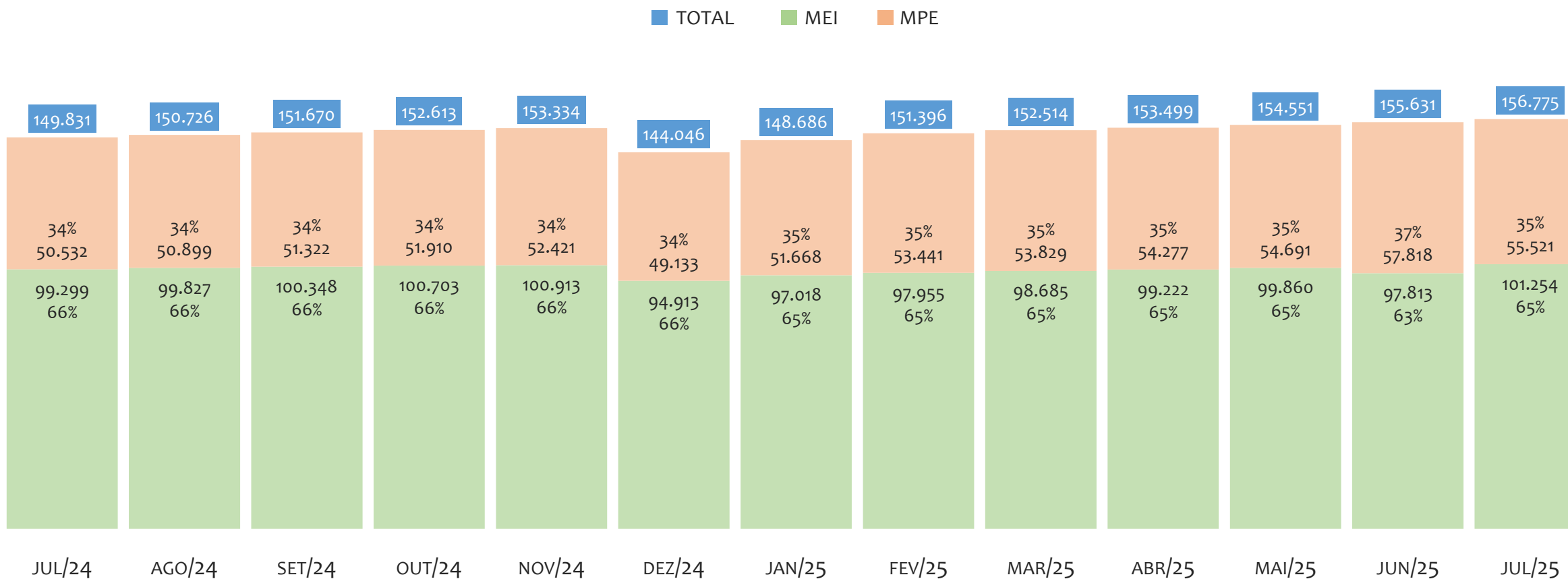
UR FEIRA DE SANTANA

HISTÓRICO ANUAL DO ACUMULADO DE MEI, MPE E TOTAL, UR FEIRA DE SANTANA, 2009 A JULHO/2025



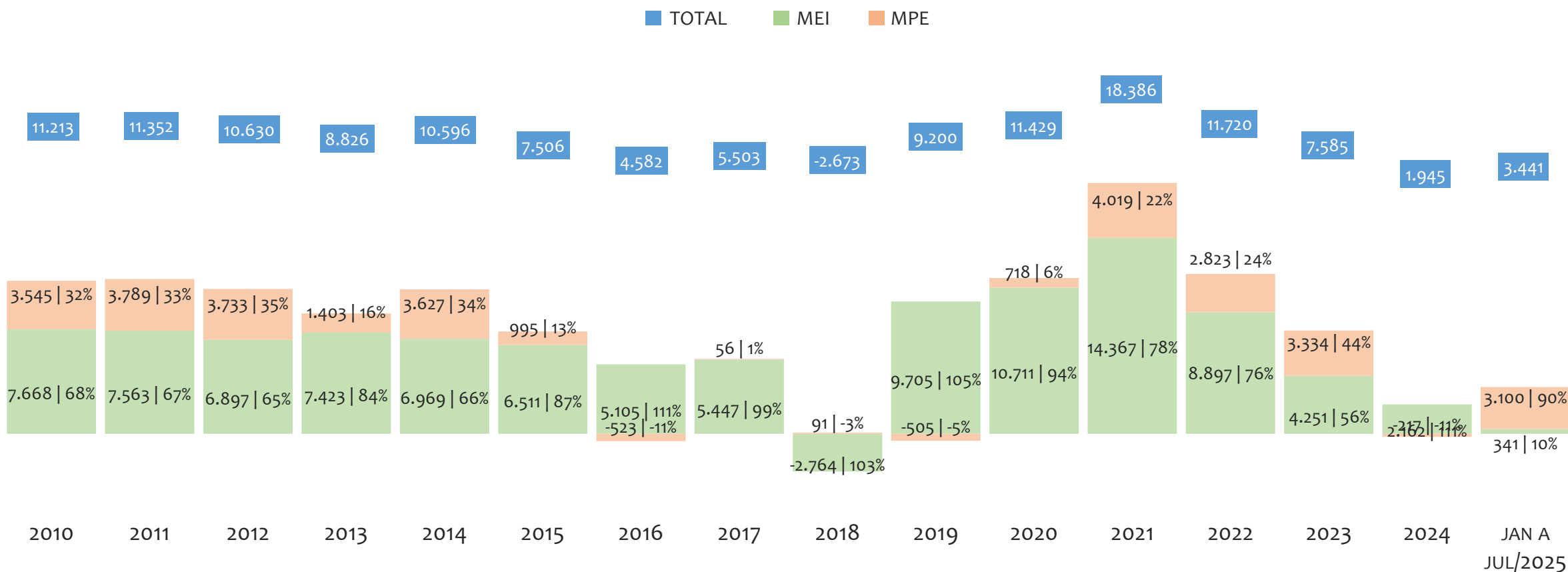
Na UR FEIRA DE SANTANA, de 2009 a julho/2025, o crescimento de microempreendedores individuais (MEI) de 10125300% (1 para 101.254) é superior ao crescimento de micro e pequenas empresas (MPE) de 117% (25.533 para 55.521). No TOTAL (MEI + MPE), o crescimento no mesmo período é de 514% (25.534 para 156.775). A taxa média de crescimento anual composta é de 106% ao ano para MEI, 5% ao ano para MPE e 12% ao ano para MEI + MPE. Ainda neste mesmo período, a participação do MEI cresceu de 0% para 65% do total das empresas cadastradas no SIMPLES NACIONAL.

HISTÓRICO MENSAL DO ACUMULADO DE MEI, MPE E TOTAL, UR FEIRA DE SANTANA, JUL/2024 A JUL/2025



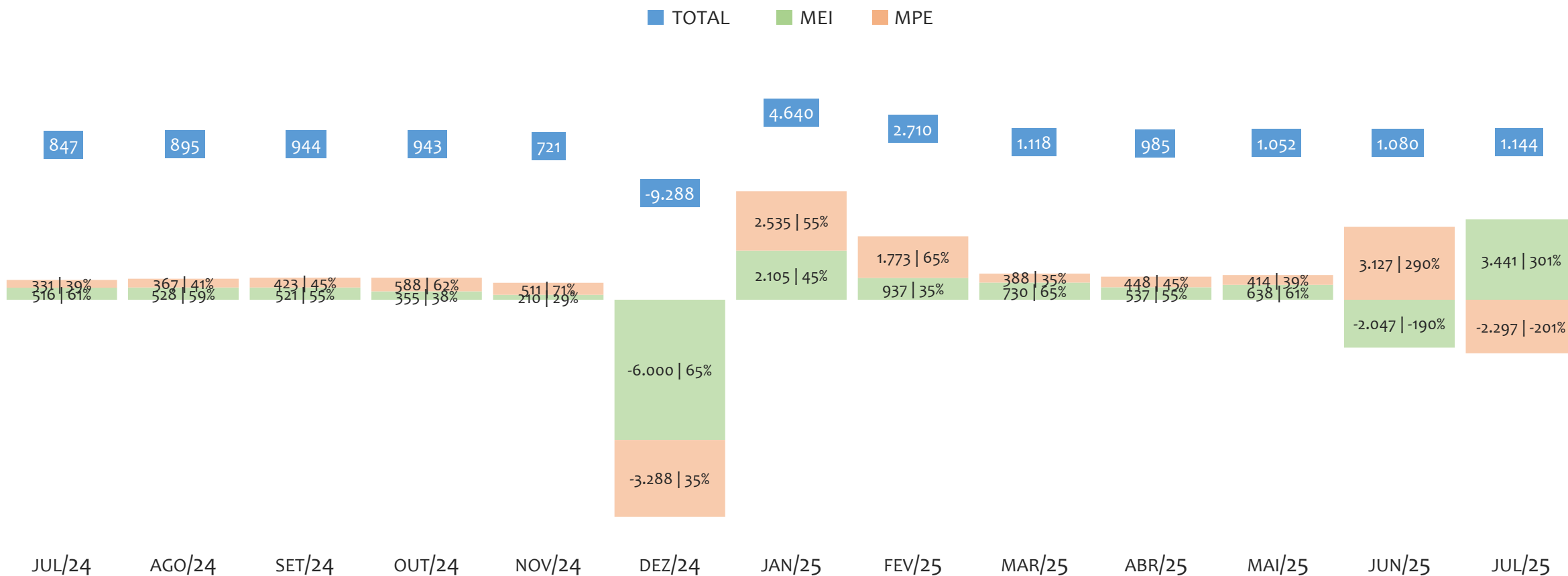
Na UR FEIRA DE SANTANA, de julho/2024 a julho/2025, o crescimento de microempreendedores individuais (MEI) de 2,0% (99.299 para 101.254) é inferior ao crescimento de micro e pequenas empresas (MPE) de 9,9% (50.532 para 55.521). No TOTAL (MEI + MPE), o crescimento no mesmo período é de 4,6% (149.831 para 156.775). A taxa média de crescimento mensal composta é de 0,2% ao mês para MEI, 0,8% ao mês para MPE e 0,4% ao mês para MEI + MPE. Ainda neste mesmo período, a participação do MEI cresceu de 66% para 65% do total das empresas cadastradas no SIMPLES NACIONAL.

HISTÓRICO ANUAL DO SALDO DE MEI, MPE E TOTAL, UR FEIRA DE SANTANA, 2010 A JULHO/2025



O SALDO anual é calculado pela diferença entre novos cadastros e cadastros excluídos em cada ano. A queda brusca do SALDO em 2016 e 2018 deve-se ao reprocessamento acumulado dos cadastros de MEI e MPE vinculados ao Simples Nacional com a exclusão dos inativos, inadimplentes etc. Na UR FEIRA DE SANTANA, o maior saldo de MEI ocorre em 2021 (14.367) e o menor em 2018 (-2.764). O maior saldo de MPE ocorre em 2021 (4.019) e o menor em 2016 (-523). O maior saldo no TOTAL (MPE + MEI) ocorre em 2021 (18.386) e o menor em 2018 (-2.673).

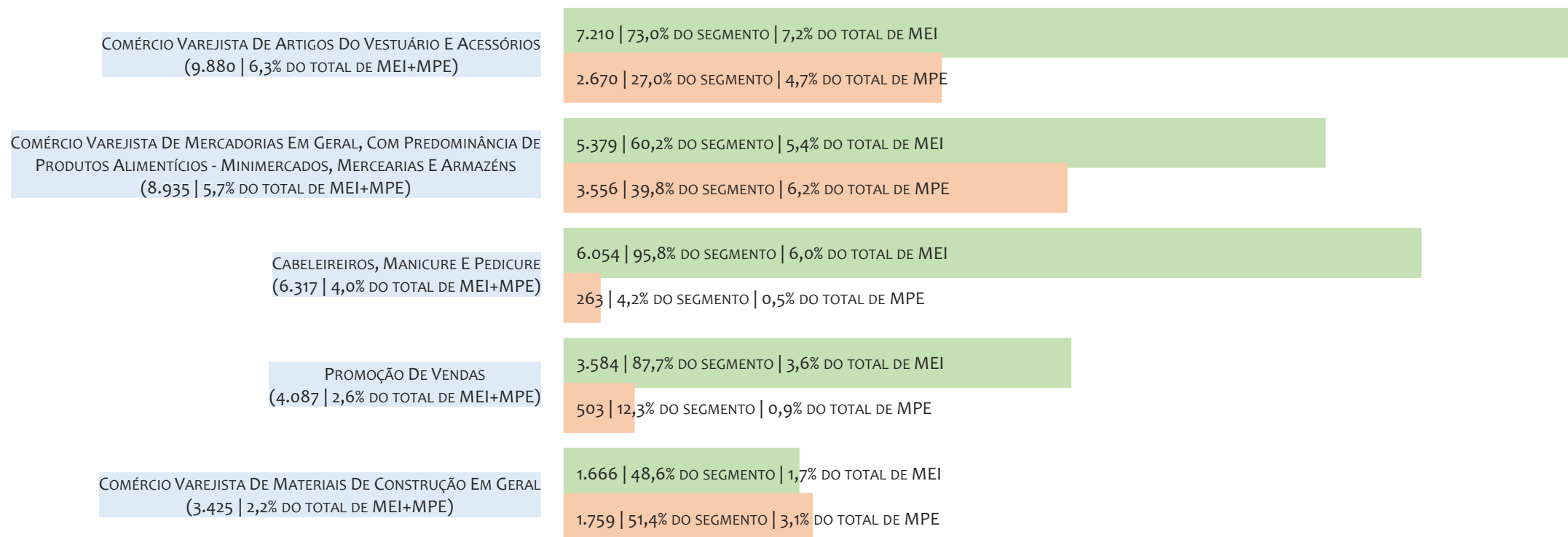
HISTÓRICO MENSAL DO SALDO DE MEI, MPE E TOTAL, UR FEIRA DE SANTANA, JUL/2024 A JUL/2025



O SALDO mensal é calculado pela diferença entre novos cadastros e cadastros excluídos em cada mês. A queda brusca do SALDO em JANEIRO deve-se ao reprocessamento dos cadastros de MEI e MPE vinculados ao Simples Nacional com a exclusão dos inativos, inadimplentes etc. Na UR FEIRA DE SANTANA, o maior saldo de MEI ocorre em jul/25 (3.441) e o menor em dez/24 (-6.000). O maior saldo de MPE ocorre em jun/25 (3.127) e o menor em dez/24 (-3.288). O maior saldo no TOTAL (MPE + MEI) ocorre em jan/25 (4.640) e o menor em dez/24 (-9.288).

RANKING DE MEI+MPE DOS 5 PRINCIPAIS CNAES, UR FEIRA DE SANTANA, ACUMULADO ATÉ 02/08/2025

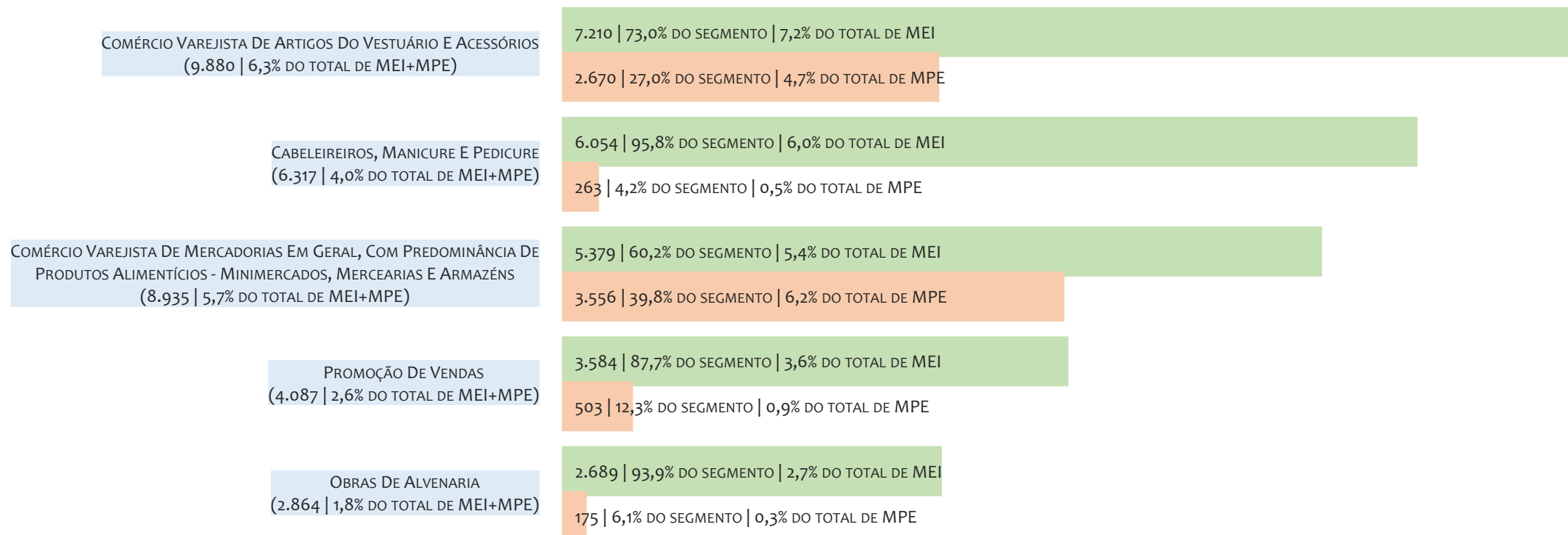
■ TOTAL ■ MEI ■ MPE



Na UR FEIRA DE SANTANA, considerando o acumulado até 02/08/2025, o CNAE com maior número de MEI+MPE é Comércio Varejista De Artigos Do Vestuário E Acessórios, com 9.880, representando 6,3% do TOTAL de MEI+MPE. Desse montante, 73,0% são MEI (7.210) e 27,0% são MPE (2.670).

RANKING DE MEI DOS 5 PRINCIPAIS CNAES, UR FEIRA DE SANTANA, ACUMULADO ATÉ 02/08/2025


■ TOTAL ■ MEI ■ MPE



Na UR FEIRA DE SANTANA, considerando o acumulado até 02/08/2025, o CNAE com maior número de MEI é Comércio Varejista De Artigos Do Vestuário E Acessórios, com 7.210, representando 73,0% do total dentro do segmento e 7,2% do TOTAL de MEI.

RANKING DE MPE DOS 5 PRINCIPAIS CNAES, UR FEIRA DE SANTANA, ACUMULADO ATÉ 02/08/2025

TOTAL MEI MPE



Na UR FEIRA DE SANTANA, considerando o acumulado até 02/08/2025, o CNAE com maior número de MPE é Comércio Varejista De Mercadorias Em Geral, Com Predominância De Produtos Alimentícios - Minimercados, Mercearias E Armazéns, com 3.556, representando 39,8% do total dentro do segmento e 6,2% do TOTAL de MPE.

PERCENTUAL DE ADIMPLÊNCIA E INADIMPLÊNCIA DO MEI, UR FEIRA DE SANTANA, SETEMBRO/2024

OPTANTES
(100.348)ADIMPLENTES
(61.452 | 61,2%)INADIMPLENTES
(38.896 | 38,8%)

No caso do MEI estar inadimplente com os pagamentos (DAS), qual é o prejuízo ou penalidade que o MEI terá junto ao INSS/Previdência Social?

Primeiro, não terá esse tempo inadimplente contado para nenhum benefício da previdência social.

Segundo, caso necessite de algum benefício não programado, como auxílio doença, pensão por morte ou salário maternidade, por exemplo, poderá não ter direito a esses.

Além disso, quando for recolher as contribuições atrasadas, terá que calcular os valores acrescidos de multa e juros.

Na UR FEIRA DE SANTANA, considerando o acumulado até setembro/2024, o percentual de MEI ADIMPLENTES é de 61,2% (61.452).

RANKING POR MUNICÍPIO, UR FEIRA DE SANTANA, ACUMULADO ATÉ JULHO/2025

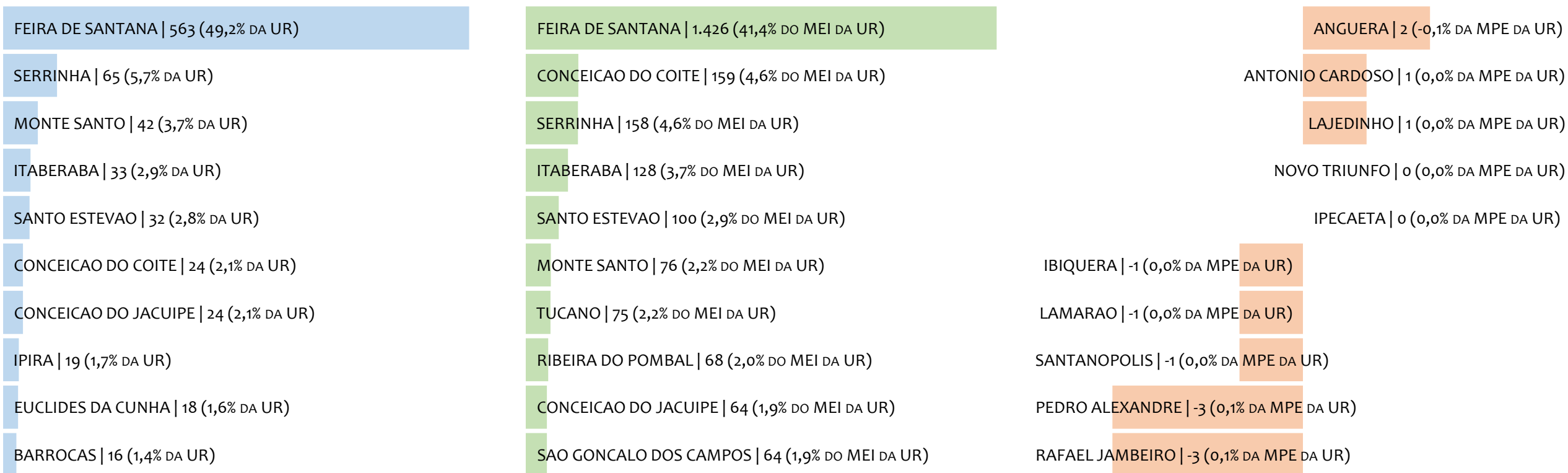
■ TOTAL ■ MEI ■ MPE



Na UR FEIRA DE SANTANA, no acumulado até julho/2025, FEIRA DE SANTANA é o município com maior número de MEI+MPE com 75.268 empresas, representando 48,0% do total de MEI+MPE da UR. Quanto ao MEI, FEIRA DE SANTANA é o município com maior quantitativo com 51.747, representando 51,1% do total de MEI da UR e 33,0% do total da UR cadastradas no SIMPLES. Quanto a MPE, FEIRA DE SANTANA é o município com maior quantitativo com 23.521, representando 42,4% do total de MPE da UR e 15,0% do total da UR cadastradas no SIMPLES.

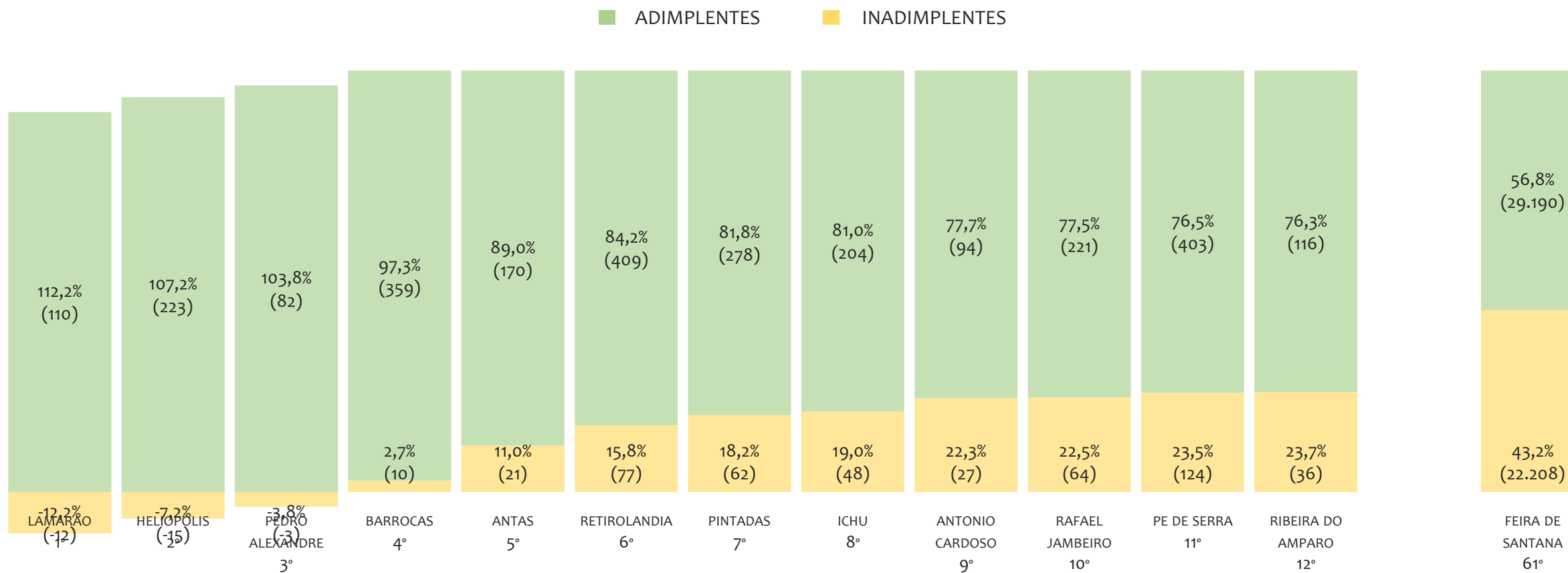
RANKING POR MUNICÍPIO, UR FEIRA DE SANTANA, SALDO DE JULHO/2025

TOTAL MEI MPE



Na UR FEIRA DE SANTANA, considerando o SALDO de julho/2025, FEIRA DE SANTANA é o município com maior SALDO de MEI+MPE com 563 empresas, representando 49,2% do SALDO de MEI+MPE da UR. Quanto ao MEI, FEIRA DE SANTANA é o município de maior SALDO com 1.426, representando 41,4% do SALDO de MEI da UR e 124,7% do SALDO de empresas da UR cadastradas no SIMPLES. Quanto a MPE, ANGUERA é o município com maior SALDO com 2, representando -0,1% do SALDO de MPE da UR e 0,2% do SALDO de empresas da UR cadastradas no SIMPLES.

RANKING DE ADIMPLÊNCIA E INADIMPLÊNCIA DO MEI, UR FEIRA DE SANTANA, POR MUNICÍPIO, SETEMBRO/2024

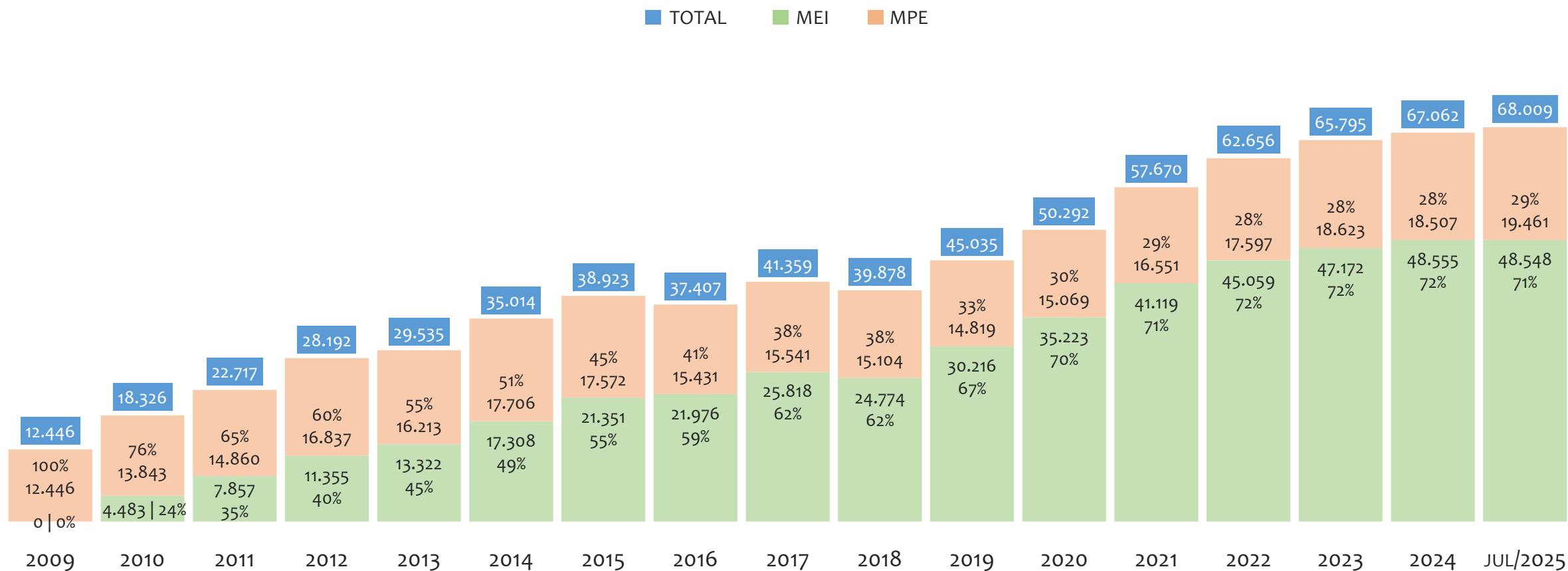


Na UR FEIRA DE SANTANA, considerando o acumulado até setembro/2024, o município LAMARÃO apresenta o maior PERCENTUAL de ADIMPLENTES dentro do mesmo município com 112,2% (110 adimplentes), sendo que este grupo equivale a 0,2% dos ADIMPLENTES da UR FEIRA DE SANTANA.



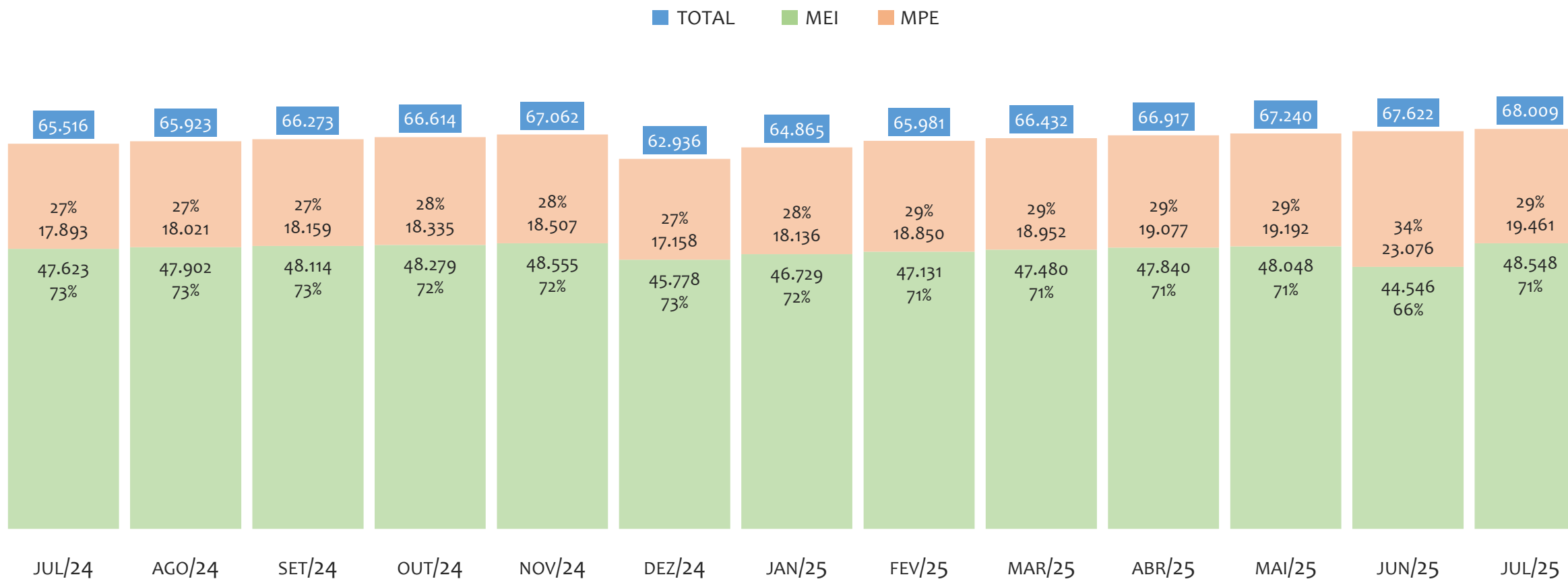
UR ILHÉUS

HISTÓRICO ANUAL DO ACUMULADO DE MEI, MPE E TOTAL, UR ILHÉUS, 2009 A JULHO/2025



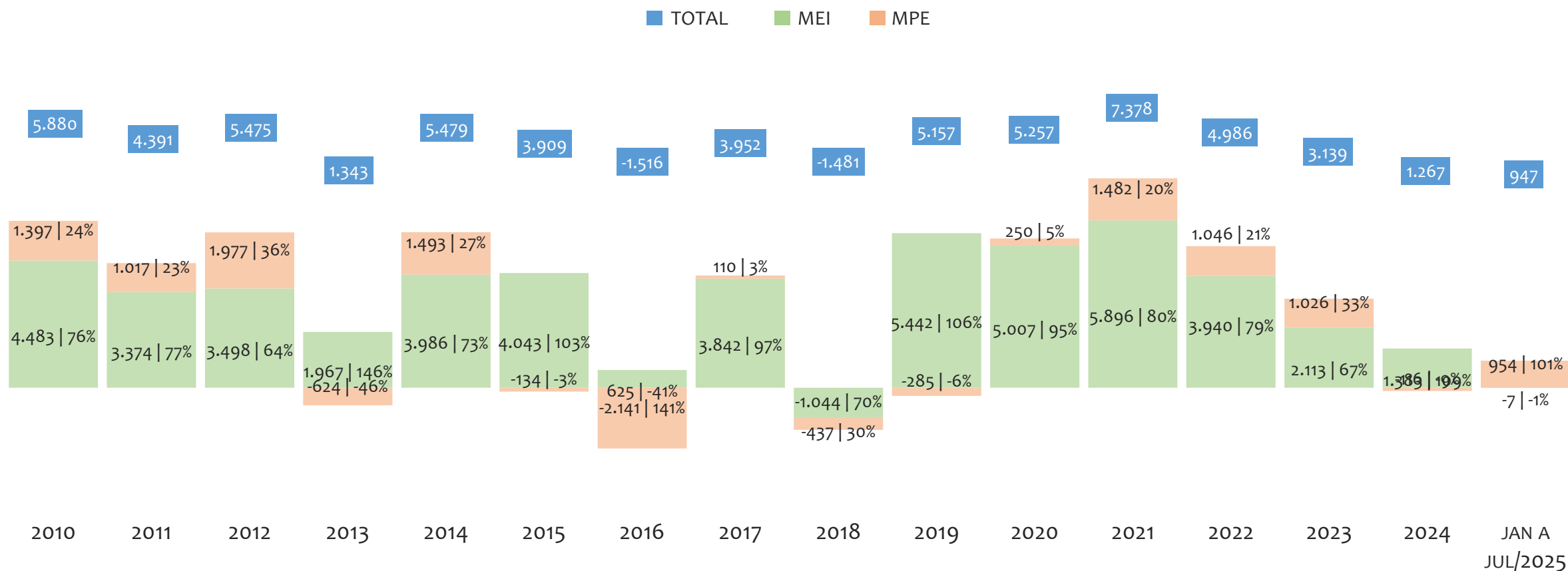
Na UR ILHÉUS, de 2009 a julho/2025, o crescimento de microempreendedores individuais (MEI) de 48547900% (0 para 48.548) é superior ao crescimento de micro e pequenas empresas (MPE) de 56% (12.446 para 19.461). No TOTAL (MEI + MPE), o crescimento no mesmo período é de 446% (12.446 para 68.009). A taxa média de crescimento anual composta é de 139% ao ano para MEI, 3% ao ano para MPE e 11% ao ano para MEI + MPE. Ainda neste mesmo período, a participação do MEI cresceu de 0% para 71% do total das empresas cadastradas no SIMPLES NACIONAL.

HISTÓRICO MENSAL DO ACUMULADO DE MEI, MPE E TOTAL, UR ILHÉUS, JUL/2024 A JUL/2025



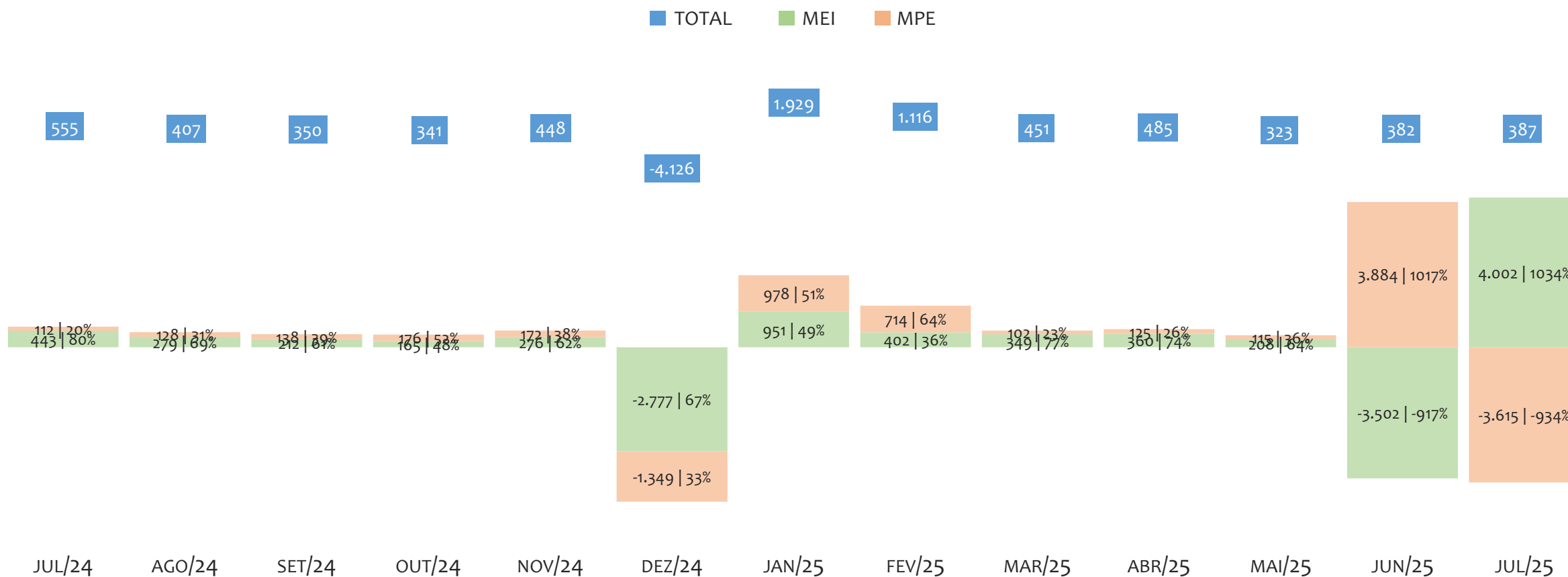
Na UR ILHÉUS, de julho/2024 a julho/2025, o crescimento de microempreendedores individuais (MEI) de 1,9% (47.623 para 48.548) é inferior ao crescimento de micro e pequenas empresas (MPE) de 8,8% (17.893 para 19.461). No TOTAL (MEI + MPE), o crescimento no mesmo período é de 3,8% (65.516 para 68.009). A taxa média de crescimento mensal composta é de 0,2% ao mês para MEI, 0,7% ao mês para MPE e 0,3% ao mês para MEI + MPE. Ainda neste mesmo período, a participação do MEI cresceu de 73% para 71% do total das empresas cadastradas no SIMPLES NACIONAL.

HISTÓRICO ANUAL DO SALDO DE MEI, MPE E TOTAL, UR ILHÉUS, 2010 A JULHO/2025



O SALDO anual é calculado pela diferença entre novos cadastros e cadastros excluídos em cada ano. A queda brusca do SALDO em 2016 e 2018 deve-se ao reprocessamento acumulado dos cadastros de MEI e MPE vinculados ao Simples Nacional com a exclusão dos inativos, inadimplentes etc. Na UR ILHÉUS, o maior saldo de MEI ocorre em 2021 (5.896) e o menor em 2018 (-1.044). O maior saldo de MPE ocorre em 2012 (1.977) e o menor em 2016 (-2.141). O maior saldo no TOTAL (MPE + MEI) ocorre em 2021 (7.378) e o menor em 2016 (-1.516).

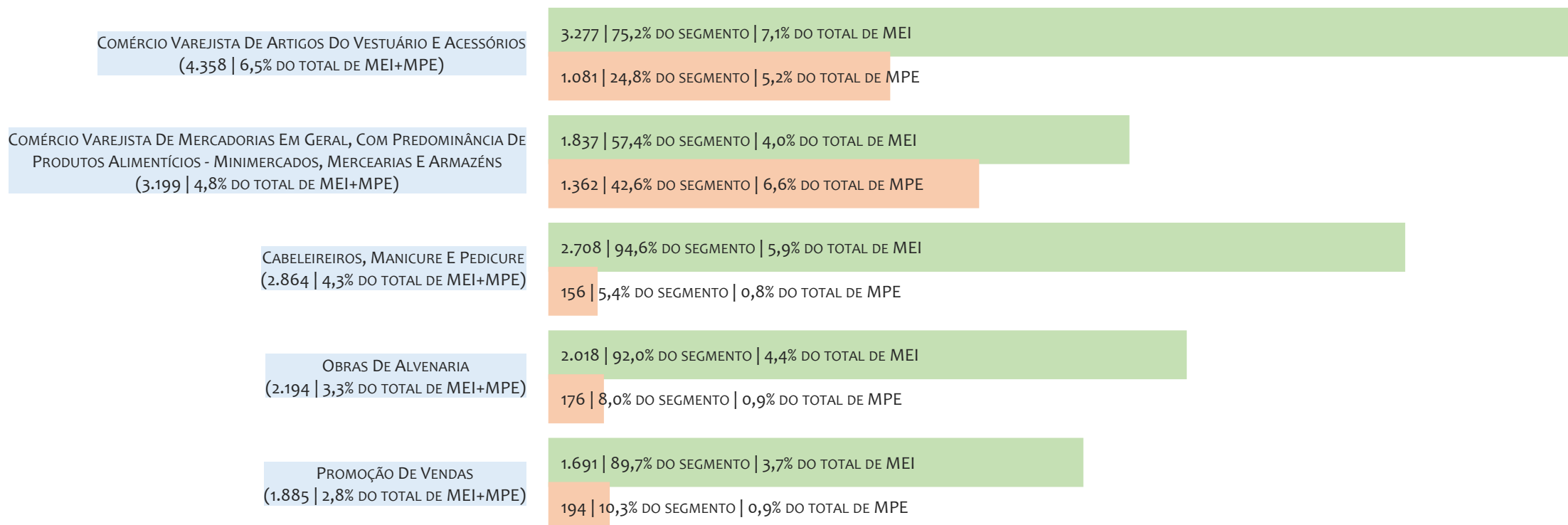
HISTÓRICO MENSAL DO SALDO DE MEI, MPE E TOTAL, UR ILHÉUS, JUL/2024 A JUL/2025



O SALDO mensal é calculado pela diferença entre novos cadastros e cadastros excluídos em cada mês. A queda brusca do SALDO em JANEIRO deve-se ao reprocessamento dos cadastros de MEI e MPE vinculados ao Simples Nacional com a exclusão dos inativos, inadimplentes etc. Na UR ILHÉUS, o maior saldo de MEI ocorre em jul/25 (4.002) e o menor em jun/25 (-3.502). O maior saldo de MPE ocorre em jun/25 (3.884) e o menor em jul/25 (-3.615). O maior saldo no TOTAL (MPE + MEI) ocorre em jan/25 (1.929) e o menor em dez/24 (-4.126).

RANKING DE MEI+MPE DOS 5 PRINCIPAIS CNAES, UR ILHÉUS, ACUMULADO ATÉ 02/08/2025

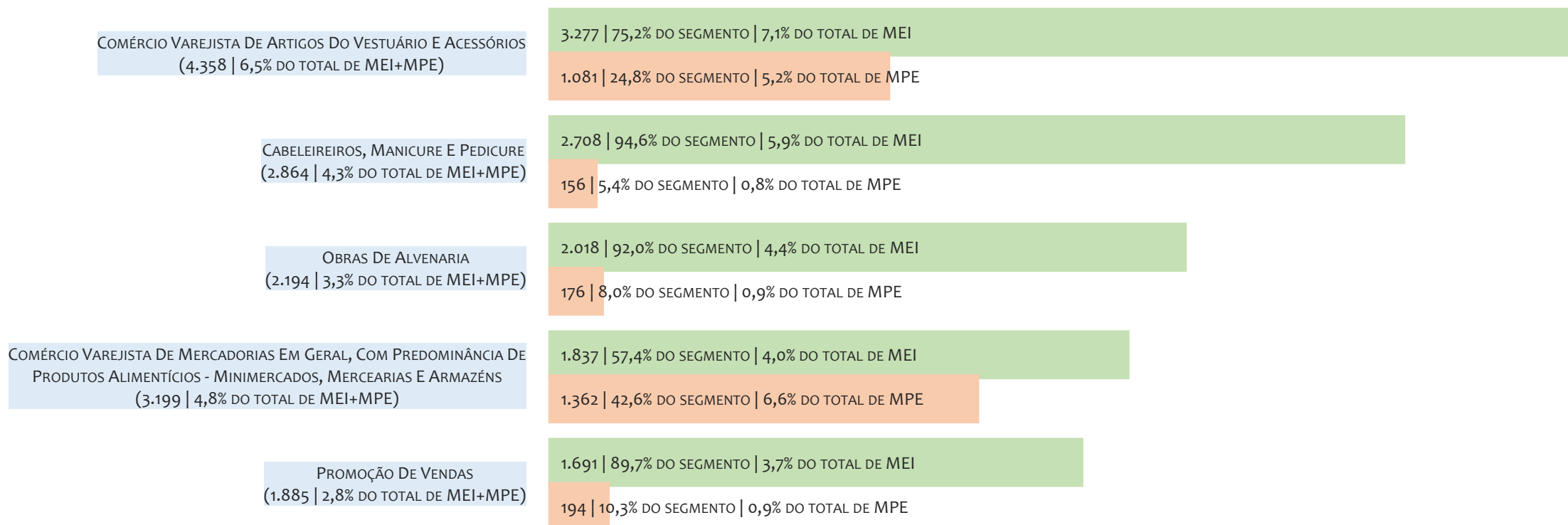
■ TOTAL ■ MEI ■ MPE



Na UR ILHÉUS, considerando o acumulado até 02/08/2025, o CNAE com maior número de MEI+MPE é Comércio Varejista De Artigos Do Vestuário E Acessórios, com 4.358, representando 6,5% do TOTAL de MEI+MPE. Desse montante, 75,2% são MEI (3.277) e 24,8% são MPE (1.081).

RANKING DE MEI DOS 5 PRINCIPAIS CNAES, UR ILHÉUS, ACUMULADO ATÉ 02/08/2025

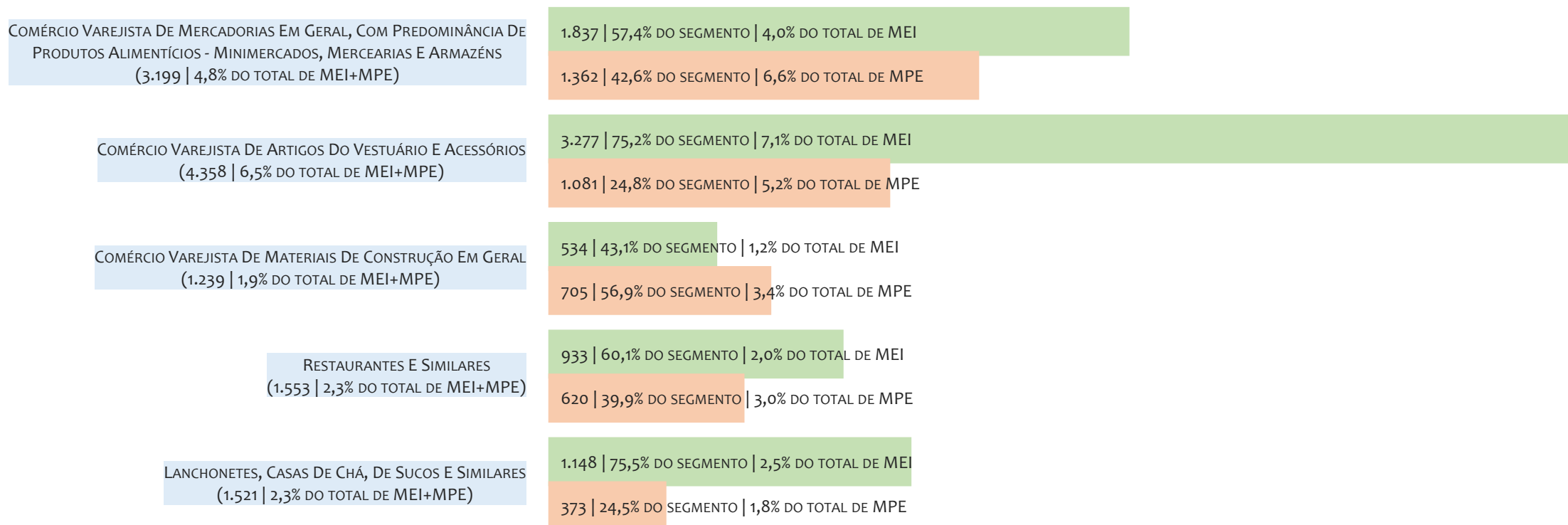
■ TOTAL ■ MEI ■ MPE



Na UR ILHÉUS, considerando o acumulado até 02/08/2025, o CNAE com maior número de MEI é Comércio Varejista De Artigos Do Vestuário E Acessórios, com 3.277, representando 75,2% do total dentro do segmento e 7,1% do TOTAL de MEI.

RANKING DE MPE DOS 5 PRINCIPAIS CNAES, UR ILHÉUS, ACUMULADO ATÉ 02/08/2025

TOTAL MEI MPE



Na UR ILHÉUS, considerando o acumulado até 02/08/2025, o CNAE com maior número de MPE é Comércio Varejista De Mercadorias Em Geral, Com Predominância De Produtos Alimentícios - Minimercados, Mercearias E Armazéns, com 1.362, representando 42,6% do total dentro do segmento e 6,6% do TOTAL de MPE.

PERCENTUAL DE ADIMPLÊNCIA E INADIMPLÊNCIA DO MEI, UR ILHÉUS, SETEMBRO/2024

OPTANTES
(48.114)ADIMPLENTES
(25.902 | 53,8%)INADIMPLENTES
(22.212 | 46,2%)

No caso do MEI estar inadimplente com os pagamentos (DAS), qual é o prejuízo ou penalidade que o MEI terá junto ao INSS/Previdência Social?


Primeiro, não terá esse tempo inadimplente contado para nenhum benefício da previdência social.

Segundo, caso necessite de algum benefício não programado, como auxílio doença, pensão por morte ou salário maternidade, por exemplo, poderá não ter direito a esses.

Além disso, quando for recolher as contribuições atrasadas, terá que calcular os valores acrescidos de multa e juros.

Na UR ILHÉUS, considerando o acumulado até setembro/2024, o percentual de MEI ADIMPLENTES é de 53,8% (25.902).

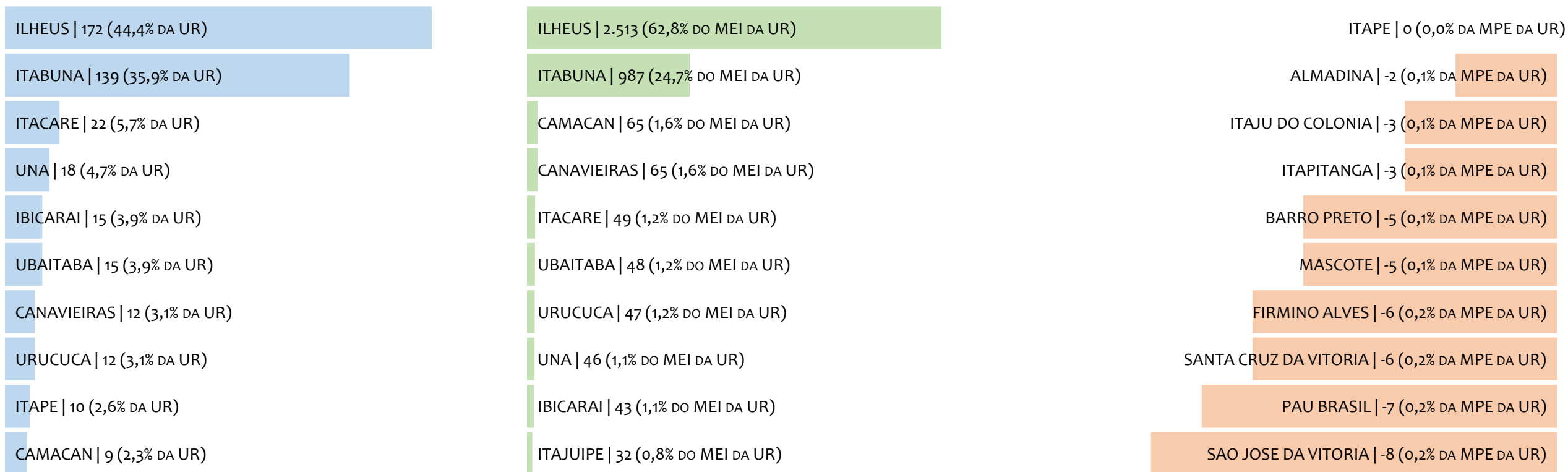
RANKING POR MUNICÍPIO, UR ILHÉUS, ACUMULADO ATÉ JULHO/2025



Na UR ILHÉUS, no acumulado até julho/2025, ITABUNA é o município com maior número de MEI+MPE com 23.528 empresas, representando 34,6% do total de MEI+MPE da UR. Quanto ao MEI, ITABUNA é o município com maior quantitativo com 16.487, representando 34,0% do total de MEI da UR e 24,2% do total da UR cadastradas no SIMPLES. Quanto a MPE, ITABUNA é o município com maior quantitativo com 7.041, representando 36,2% do total de MPE da UR e 10,4% do total da UR cadastradas no SIMPLES.

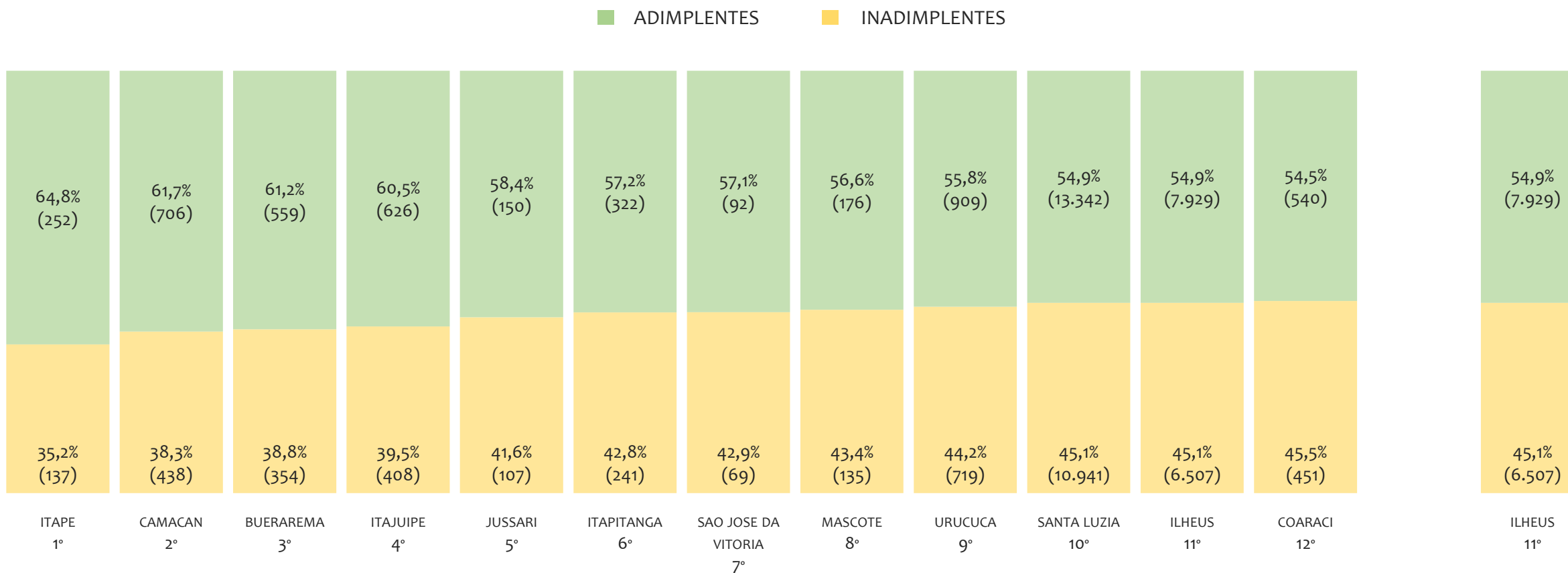
RANKING POR MUNICÍPIO, UR ILHÉUS, SALDO DE JULHO/2025

■ TOTAL ■ MEI ■ MPE



Na UR ILHÉUS, considerando o SALDO de julho/2025, ILHEUS é o município com maior SALDO de MEI+MPE com 172 empresas, representando 44,4% do SALDO de MEI+MPE da UR. Quanto ao MEI, ILHEUS é o município de maior SALDO com 2.513, representando 62,8% do SALDO de MEI da UR e 649,4% do SALDO de empresas da UR cadastradas no SIMPLES. Quanto a MPE, ITAPE é o município com maior SALDO com 0, representando 0,0% do SALDO de MPE da UR e 0,0% do SALDO de empresas da UR cadastradas no SIMPLES.

RANKING DE ADIMPLÊNCIA E INADIMPLÊNCIA DO MEI, UR ILHÉUS, POR MUNICÍPIO, SETEMBRO/2024

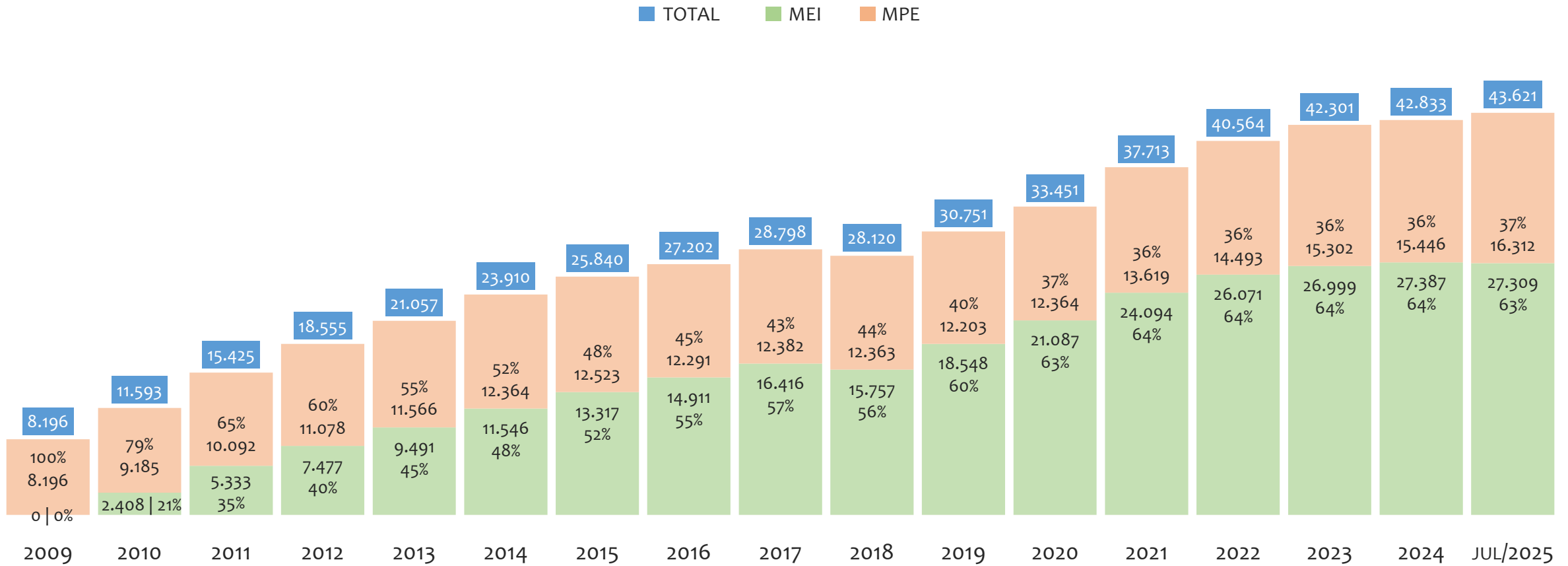


Na UR ILHÉUS, considerando o acumulado até setembro/2024, o município ITAPE apresenta o maior PERCENTUAL de ADIMPLENTES dentro do mesmo município com 64,8% (252 adimplentes), sendo que este grupo equivale a 0,6% dos ADIMPLENTES da UR ILHÉUS.



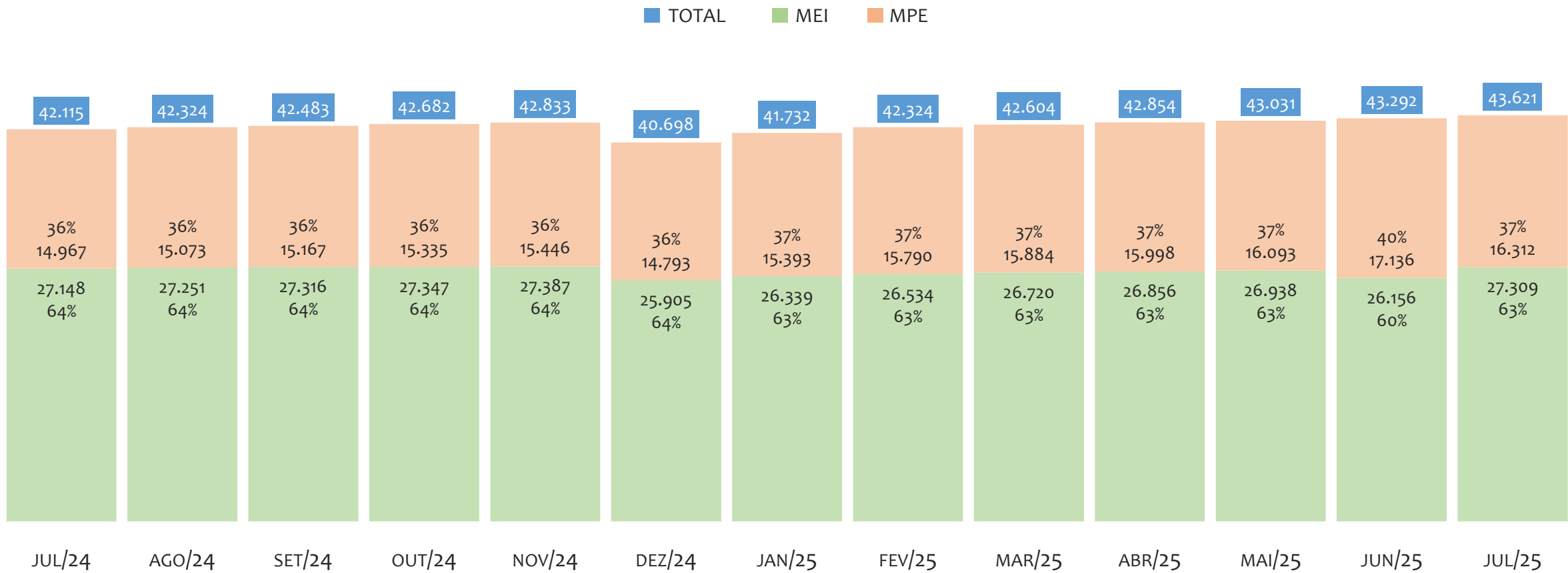
UR JACOBINA

HISTÓRICO ANUAL DO ACUMULADO DE MEI, MPE E TOTAL, UR JACOBINA, 2009 A JULHO/2025



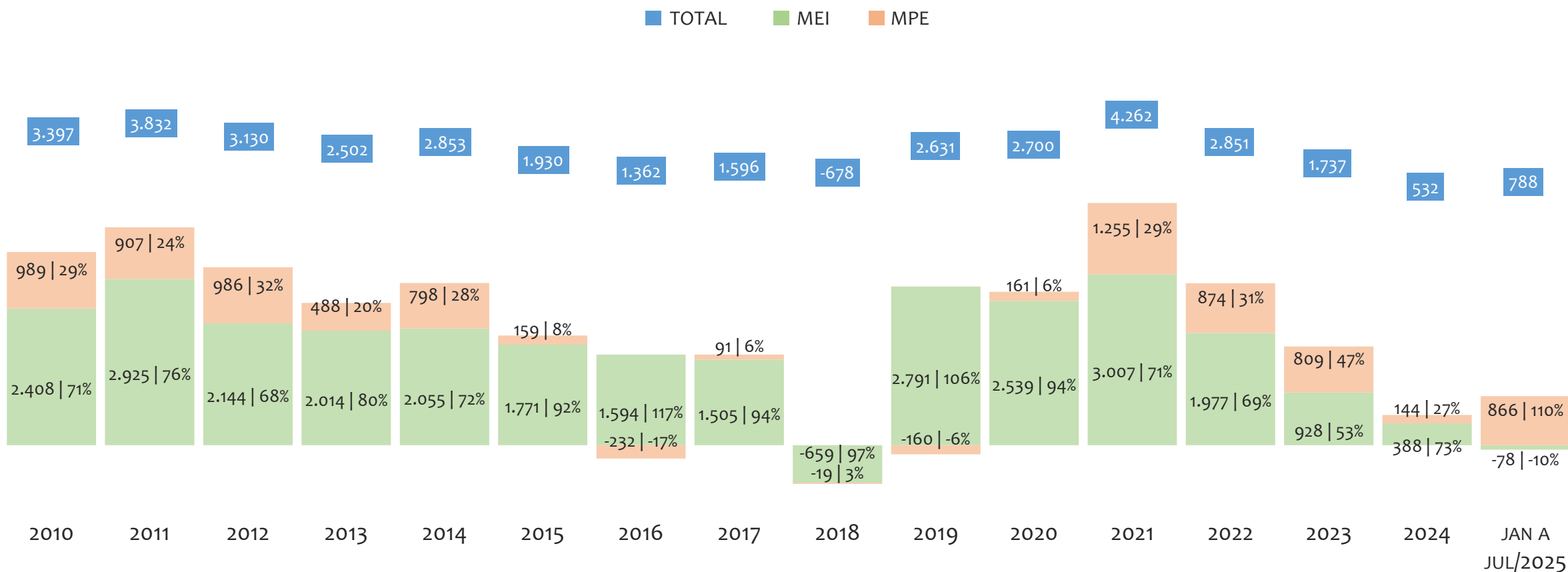
Na UR JACOBINA, de 2009 a julho/2025, o crescimento de microempreendedores individuais (MEI) de 27308900% (0 para 27.309) é superior ao crescimento de micro e pequenas empresas (MPE) de 99% (8.196 para 16.312). No TOTAL (MEI + MPE), o crescimento no mesmo período é de 432% (8.196 para 43.621). A taxa média de crescimento anual composta é de 130% ao ano para MEI, 4% ao ano para MPE e 11% ao ano para MEI + MPE. Ainda neste mesmo período, a participação do MEI cresceu de 0% para 63% do total das empresas cadastradas no SIMPLES NACIONAL.

HISTÓRICO MENSAL DO ACUMULADO DE MEI, MPE E TOTAL, UR JACOBINA, JUL/2024 A JUL/2025



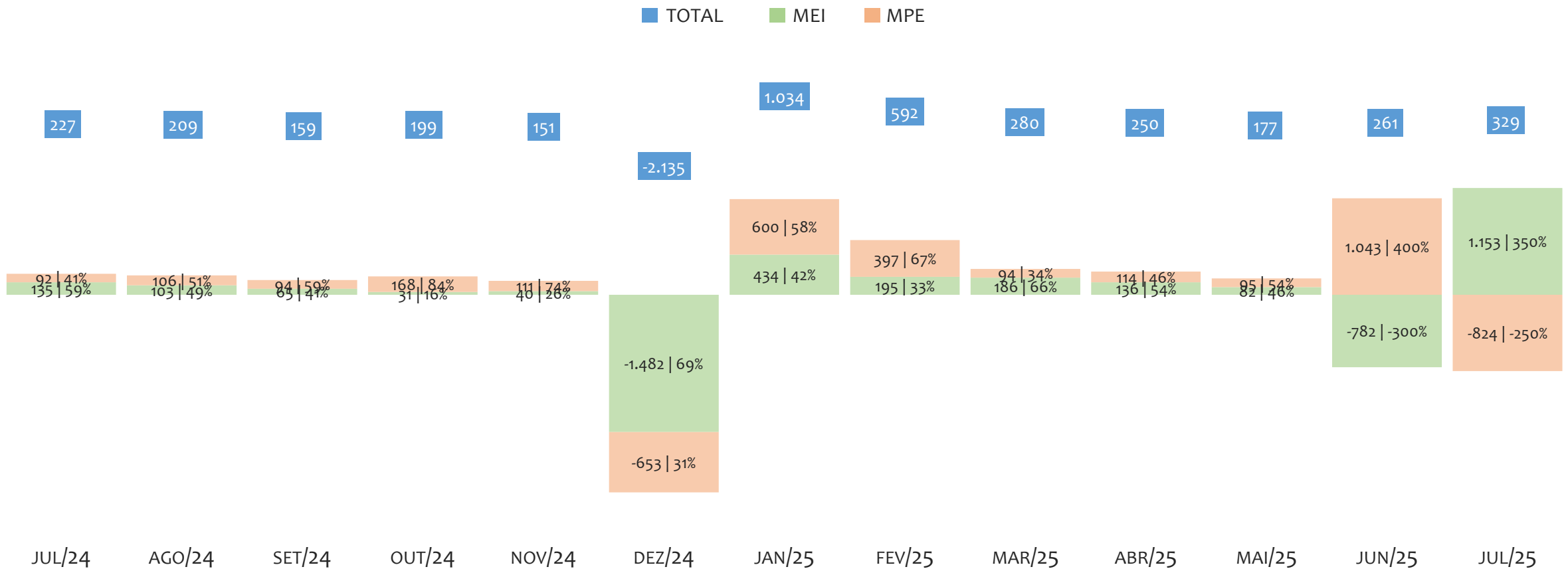
Na UR JACOBINA, de julho/2024 a julho/2025, o crescimento de microempreendedores individuais (MEI) de 0,6% (27.148 para 27.309) é inferior ao crescimento de micro e pequenas empresas (MPE) de 9,0% (14.967 para 16.312). No TOTAL (MEI + MPE), o crescimento no mesmo período é de 3,6% (42.115 para 43.621). A taxa média de crescimento mensal composta é de 0,0% ao mês para MEI, 0,7% ao mês para MPE e 0,3% ao mês para MEI + MPE. Ainda neste mesmo período, a participação do MEI cresceu de 64% para 63% do total das empresas cadastradas no SIMPLES NACIONAL.

HISTÓRICO ANUAL DO SALDO DE MEI, MPE E TOTAL, UR JACOBINA, 2010 A JULHO/2025



O SALDO anual é calculado pela diferença entre novos cadastros e cadastros excluídos em cada ano. A queda brusca do SALDO em 2016 e 2018 deve-se ao reprocessamento acumulado dos cadastros de MEI e MPE vinculados ao Simples Nacional com a exclusão dos inativos, inadimplentes etc. Na UR JACOBINA, o maior saldo de MEI ocorre em 2021 (3.007) e o menor em 2018 (-659). O maior saldo de MPE ocorre em 2021 (1.255) e o menor em 2016 (-232). O maior saldo no TOTAL (MPE + MEI) ocorre em 2021 (4.262) e o menor em 2018 (-678).


HISTÓRICO MENSAL DO SALDO DE MEI, MPE E TOTAL, UR JACOBINA, JUL/2024 A JUL/2025



O SALDO mensal é calculado pela diferença entre novos cadastros e cadastros excluídos em cada mês. A queda brusca do SALDO em JANEIRO deve-se ao reprocessamento dos cadastros de MEI e MPE vinculados ao Simples Nacional com a exclusão dos inativos, inadimplentes etc. Na UR JACOBINA, o maior saldo de MEI ocorre em jul/25 (1.153) e o menor em dez/24 (-1.482). O maior saldo de MPE ocorre em jun/25 (1.043) e o menor em jul/25 (-824). O maior saldo no TOTAL (MPE + MEI) ocorre em jan/25 (1.034) e o menor em dez/24 (-2.135).

RANKING DE MEI+MPE DOS 5 PRINCIPAIS CNAES, UR JACOBINA, ACUMULADO ATÉ 02/08/2025

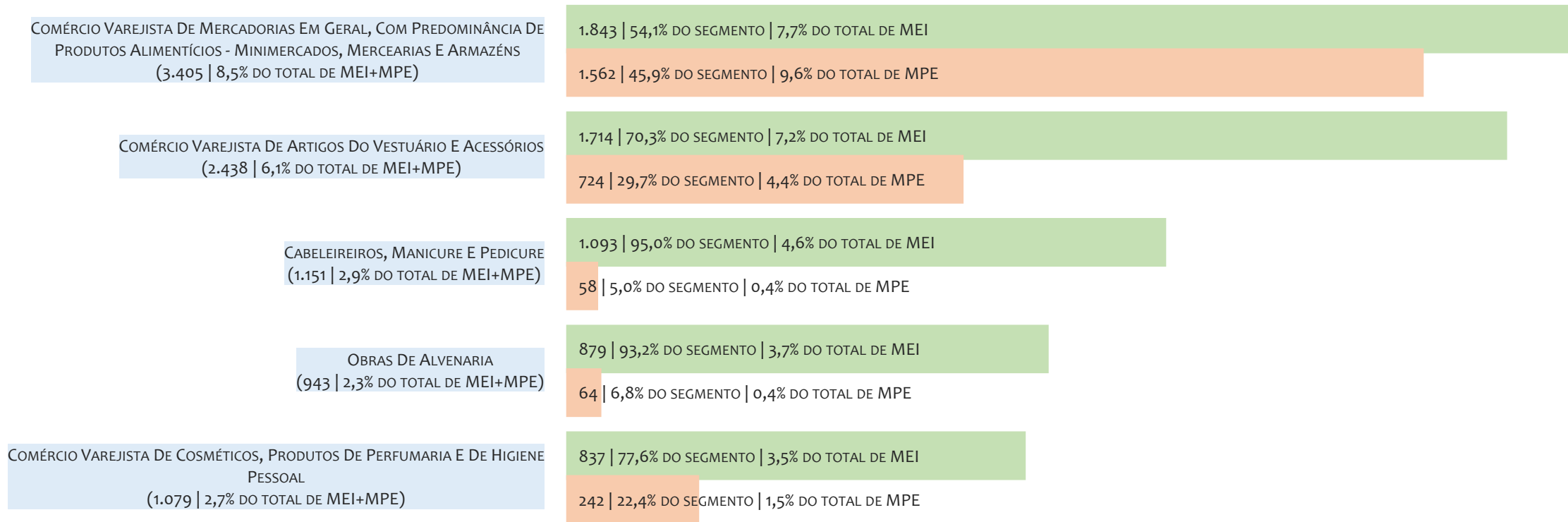
■ TOTAL ■ MEI ■ MPE



Na UR JACOBINA, considerando o acumulado até 02/08/2025, o CNAE com maior número de MEI+MPE é Comércio Varejista De Mercadorias Em Geral, Com Predominância De Produtos Alimentícios - Minimercados, Mercearias E Armazéns, com 3.405, representando 8,5% do TOTAL de MEI+MPE. Desse montante, 54,1% são MEI (1.843) e 45,9% são MPE (1.562).

RANKING DE MEI DOS 5 PRINCIPAIS CNAES, UR JACOBINA, ACUMULADO ATÉ 02/08/2025


TOTAL MEI MPE



Na UR JACOBINA, considerando o acumulado até 02/08/2025, o CNAE com maior número de MEI é Comércio Varejista De Mercadorias Em Geral, Com Predominância De Produtos Alimentícios - Minimercados, Mercearias E Armazéns, com 1.843, representando 54,1% do total dentro do segmento e 7,7% do TOTAL de MEI.

RANKING DE MPE DOS 5 PRINCIPAIS CNAES, UR JACOBINA, ACUMULADO ATÉ 02/08/2025

TOTAL MEI MPE



Na UR JACOBINA, considerando o acumulado até 02/08/2025, o CNAE com maior número de MPE é Comércio Varejista De Mercadorias Em Geral, Com Predominância De Produtos Alimentícios - Minimercados, Mercearias E Armazéns, com 1.562, representando 45,9% do total dentro do segmento e 9,6% do TOTAL de MPE.

PERCENTUAL DE ADIMPLÊNCIA E INADIMPLÊNCIA DO MEI, UR JACOBINA, SETEMBRO/2024

OPTANTES
(27.316)

ADIMPLENTES
(18.317 | 67,1%)

INADIMPLENTES
(8.999 | 32,9%)

No caso do MEI estar inadimplente com os pagamentos (DAS), qual é o prejuízo ou penalidade que o MEI terá junto ao INSS/Previdência Social?

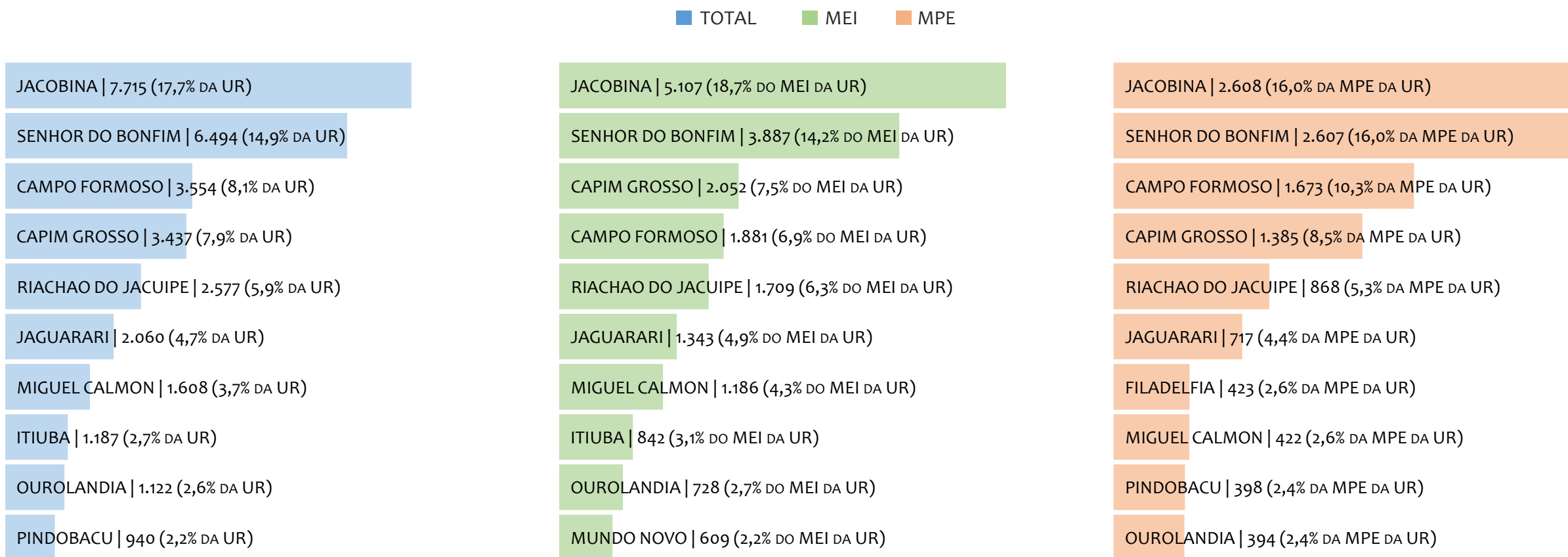
Primeiro, não terá esse tempo inadimplente contado para nenhum benefício da previdência social.

Segundo, caso necessite de algum benefício não programado, como auxílio doença, pensão por morte ou salário maternidade, por exemplo, poderá não ter direito a esses.

Além disso, quando for recolher as contribuições atrasadas, terá que calcular os valores acrescidos de multa e juros.

Na UR JACOBINA, considerando o acumulado até setembro/2024, o percentual de MEI ADIMPLENTES é de 67,1% (18.317).

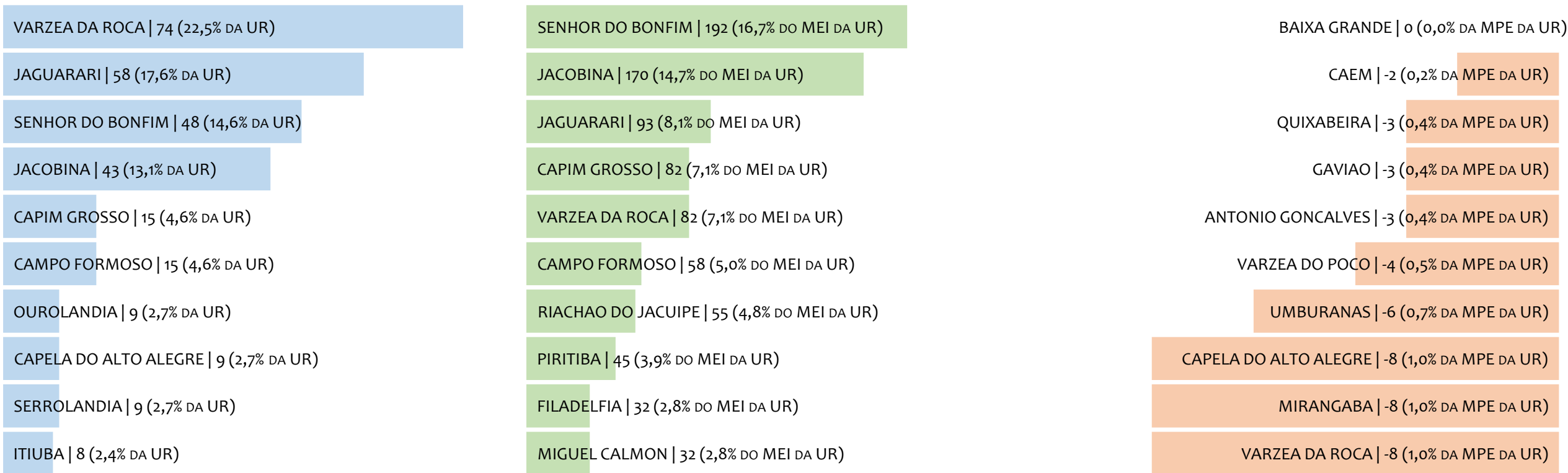
RANKING POR MUNICÍPIO, UR JACOBINA, ACUMULADO ATÉ JULHO/2025



Na UR JACOBINA, no acumulado até julho/2025, JACOBINA é o município com maior número de MEI+MPE com 7.715 empresas, representando 17,7% do total de MEI+MPE da UR. Quanto ao MEI, JACOBINA é o município com maior quantitativo com 5.107, representando 18,7% do total de MEI da UR e 11,7% do total da UR cadastradas no SIMPLES. Quanto a MPE, JACOBINA é o município com maior quantitativo com 2.608, representando 16,0% do total de MPE da UR e 6,0% do total da UR cadastradas no SIMPLES.

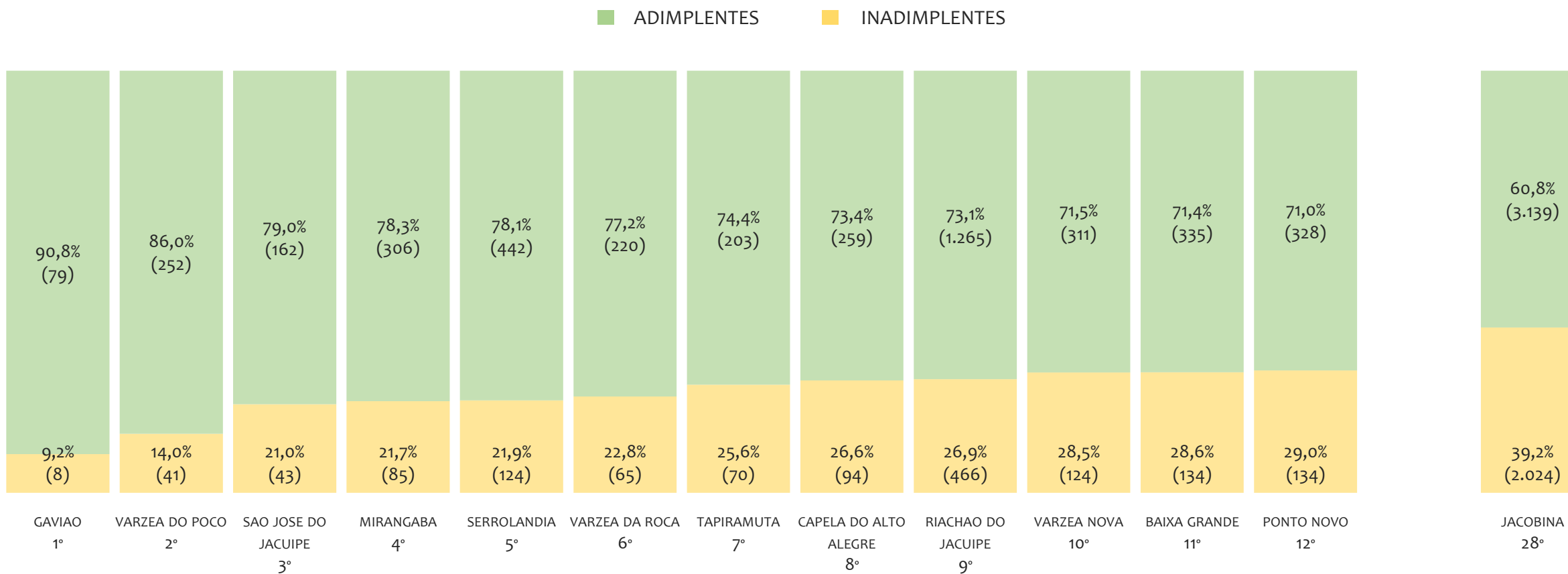
RANKING POR MUNICÍPIO, UR JACOBINA, SALDO DE JULHO/2025

TOTAL MEI MPE



Na UR JACOBINA, considerando o SALDO de julho/2025, VARZEA DA ROCA é o município com maior SALDO de MEI+MPE com 74 empresas, representando 22,5% do SALDO de MEI+MPE da UR. Quanto ao MEI, SENHOR DO BONFIM é o município de maior SALDO com 192, representando 16,7% do SALDO de MEI da UR e 58,4% do SALDO de empresas da UR cadastradas no SIMPLES. Quanto a MPE, BAIXA GRANDE é o município com maior SALDO com 0, representando 0,0% do SALDO de MPE da UR e 0,0% do SALDO de empresas da UR cadastradas no SIMPLES.

RANKING DE ADIMPLÊNCIA E INADIMPLÊNCIA DO MEI, UR JACOBINA, POR MUNICÍPIO, SETEMBRO/2024

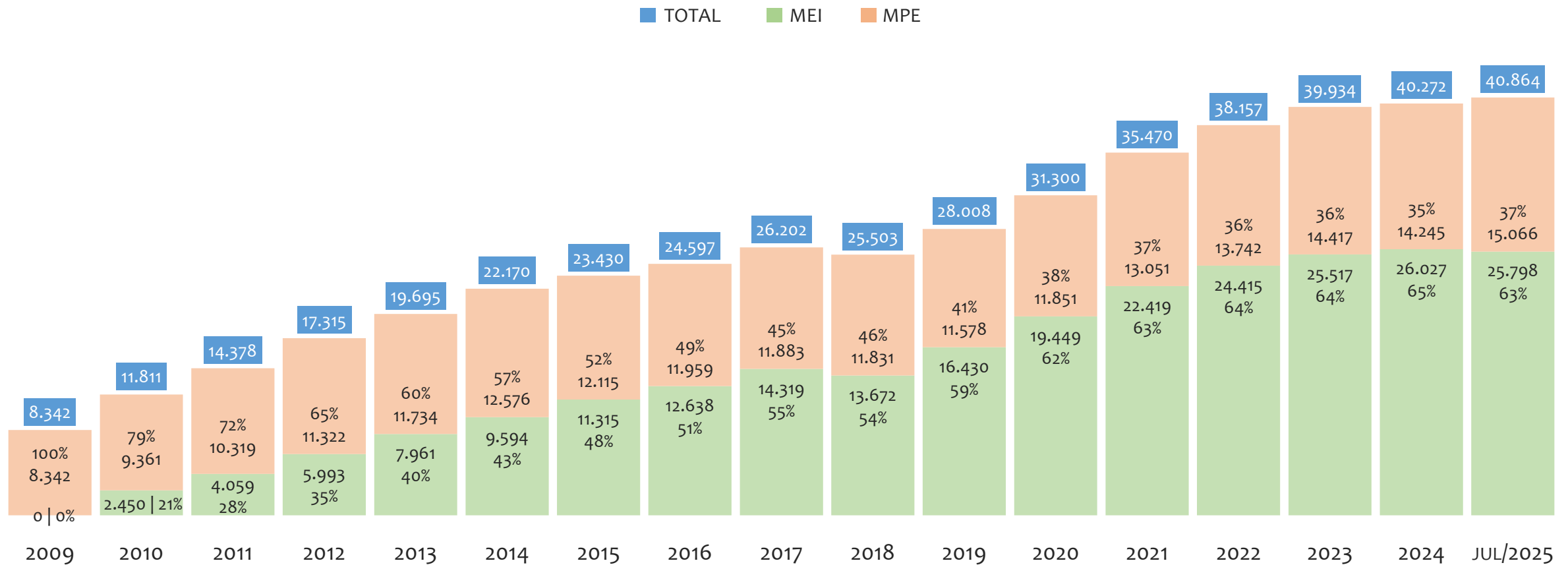


Na UR JACOBINA, considerando o acumulado até setembro/2024, o município GAVIAO apresenta o maior PERCENTUAL de ADIMPLENTES dentro do mesmo município com 90,8% (79 adimplentes), sendo que este grupo equivale a 0,4% dos ADIMPLENTES da UR JACOBINA.



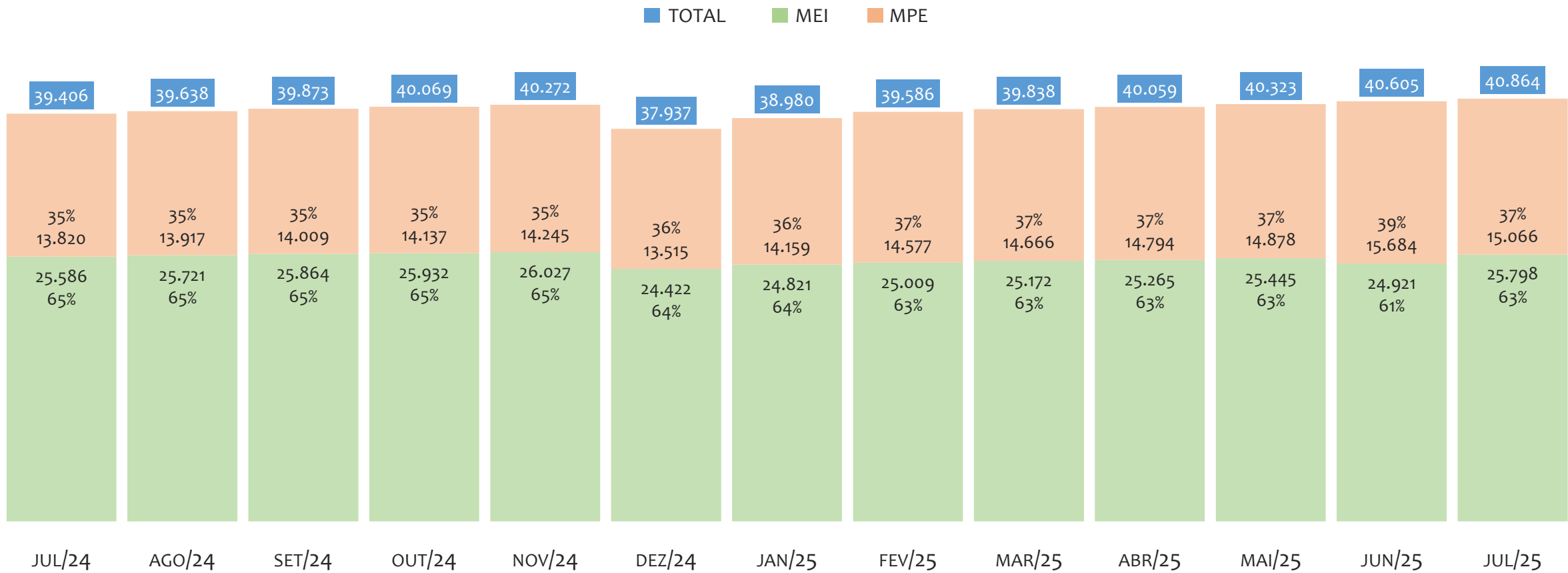
UR JUAZEIRO

HISTÓRICO ANUAL DO ACUMULADO DE MEI, MPE E TOTAL, UR JUAZEIRO, 2009 A JULHO/2025



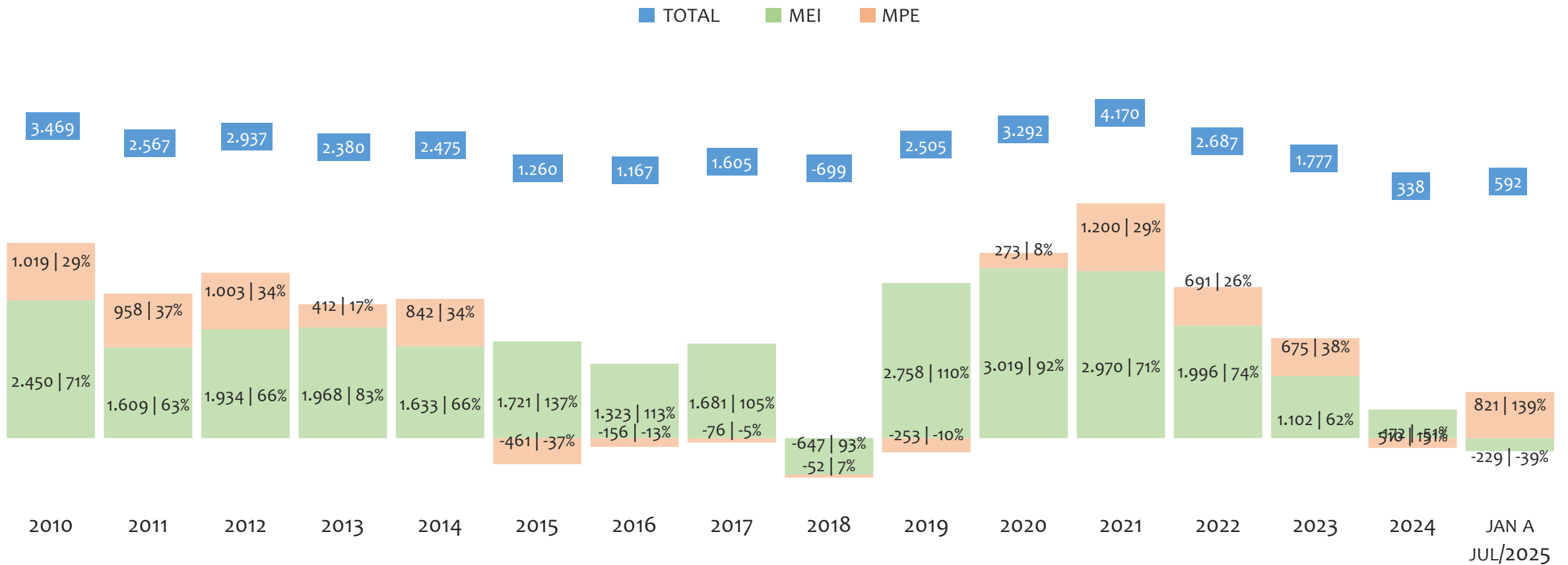
Na UR JUAZEIRO, de 2009 a julho/2025, o crescimento de microempreendedores individuais (MEI) de 25797900% (0 para 25.798) é superior ao crescimento de micro e pequenas empresas (MPE) de 81% (8.342 para 15.066). No TOTAL (MEI + MPE), o crescimento no mesmo período é de 390% (8.342 para 40.864). A taxa média de crescimento anual composta é de 129% ao ano para MEI, 4% ao ano para MPE e 10% ao ano para MEI + MPE. Ainda neste mesmo período, a participação do MEI cresceu de 0% para 63% do total das empresas cadastradas no SIMPLES NACIONAL.

HISTÓRICO MENSAL DO ACUMULADO DE MEI, MPE E TOTAL, UR JUAZEIRO, JUL/2024 A JUL/2025



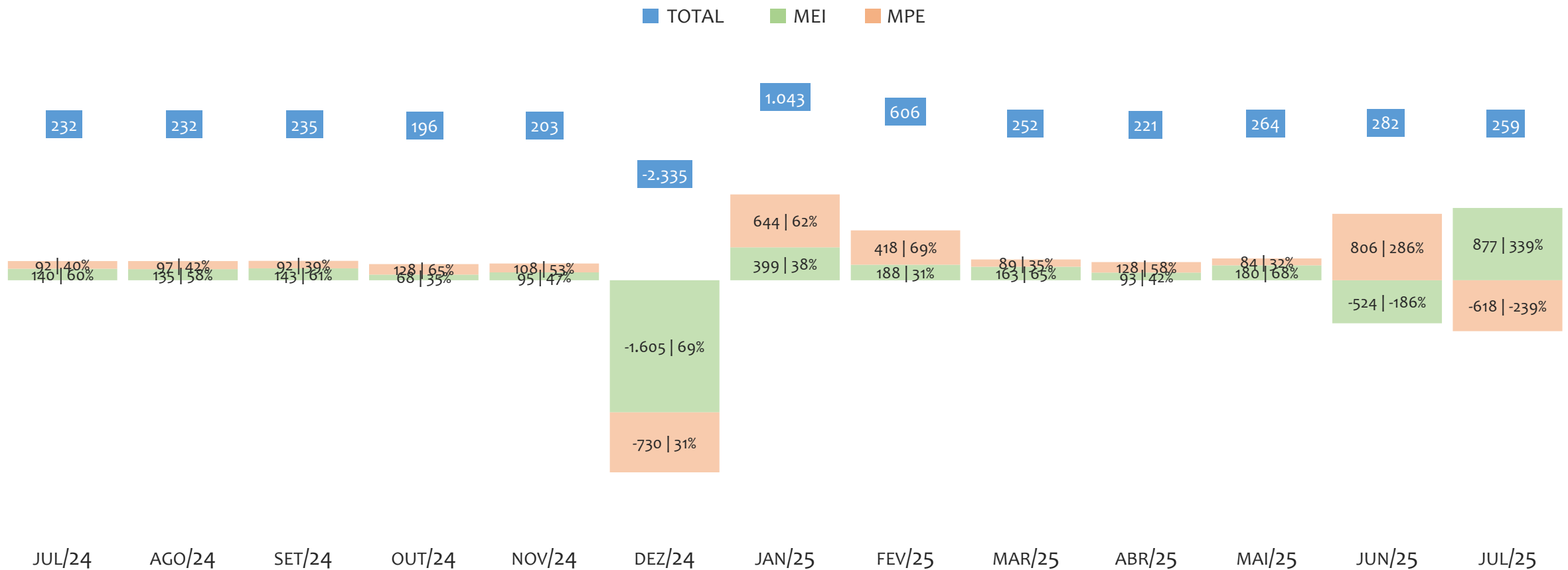
Na UR JUAZEIRO, de julho/2024 a julho/2025, o crescimento de microempreendedores individuais (MEI) de 0,8% (25.586 para 25.798) é inferior ao crescimento de micro e pequenas empresas (MPE) de 9,0% (13.820 para 15.066). No TOTAL (MEI + MPE), o crescimento no mesmo período é de 3,7% (39.406 para 40.864). A taxa média de crescimento mensal composta é de 0,1% ao mês para MEI, 0,7% ao mês para MPE e 0,3% ao mês para MEI + MPE. Ainda neste mesmo período, a participação do MEI cresceu de 65% para 63% do total das empresas cadastradas no SIMPLES NACIONAL.

HISTÓRICO ANUAL DO SALDO DE MEI, MPE E TOTAL, UR JUAZEIRO, 2010 A JULHO/2025



O SALDO anual é calculado pela diferença entre novos cadastros e cadastros excluídos em cada ano. A queda brusca do SALDO em 2016 e 2018 deve-se ao reprocessamento acumulado dos cadastros de MEI e MPE vinculados ao Simples Nacional com a exclusão dos inativos, inadimplentes etc. Na UR JUAZEIRO, o maior saldo de MEI ocorre em 2020 (3.019) e o menor em 2018 (-647). O maior saldo de MPE ocorre em 2021 (1.200) e o menor em 2015 (-461). O maior saldo no TOTAL (MPE + MEI) ocorre em 2021 (4.170) e o menor em 2018 (-699).

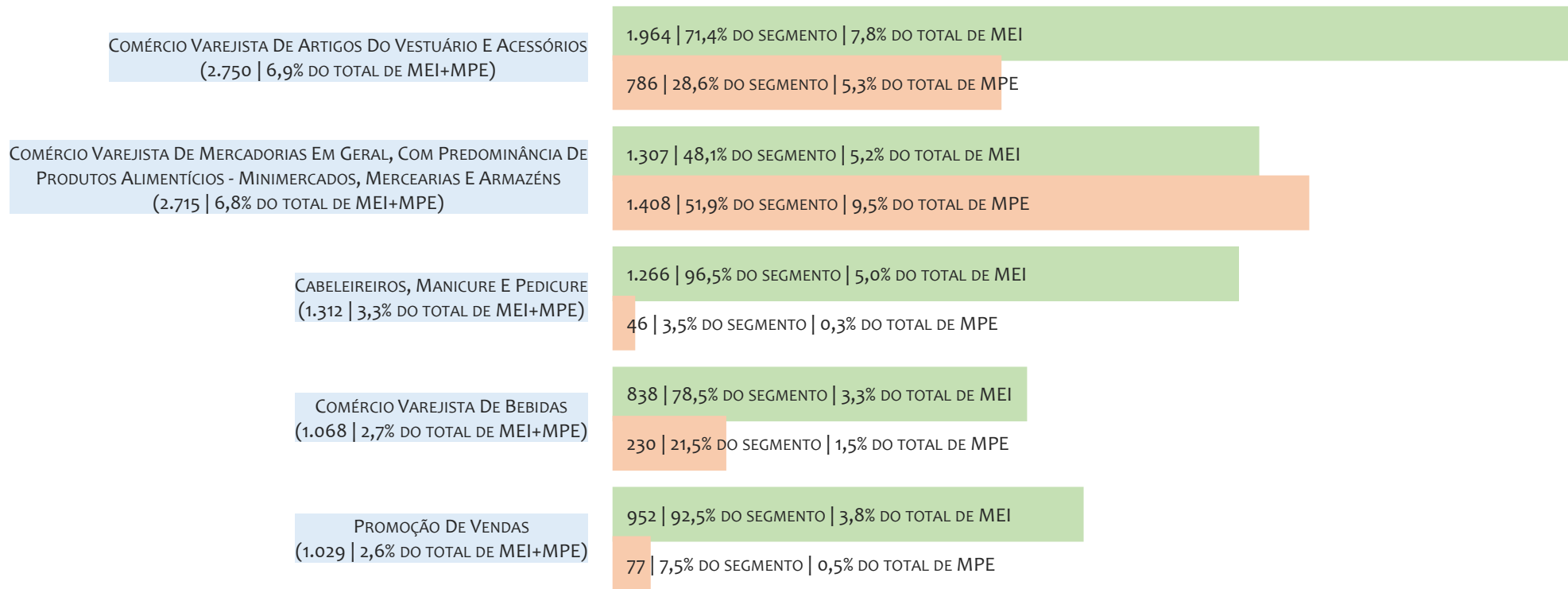
HISTÓRICO MENSAL DO SALDO DE MEI, MPE E TOTAL, UR JUAZEIRO, JUL/2024 A JUL/2025



O SALDO mensal é calculado pela diferença entre novos cadastros e cadastros excluídos em cada mês. A queda brusca do SALDO em JANEIRO deve-se ao reprocessamento dos cadastros de MEI e MPE vinculados ao Simples Nacional com a exclusão dos inativos, inadimplentes etc. Na UR JUAZEIRO, o maior saldo de MEI ocorre em jul/25 (877) e o menor em dez/24 (-1.605). O maior saldo de MPE ocorre em jun/25 (806) e o menor em dez/24 (-730). O maior saldo no TOTAL (MPE + MEI) ocorre em jan/25 (1.043) e o menor em dez/24 (-2.335).

RANKING DE MEI+MPE DOS 5 PRINCIPAIS CNAES, UR JUAZEIRO, ACUMULADO ATÉ 02/08/2025

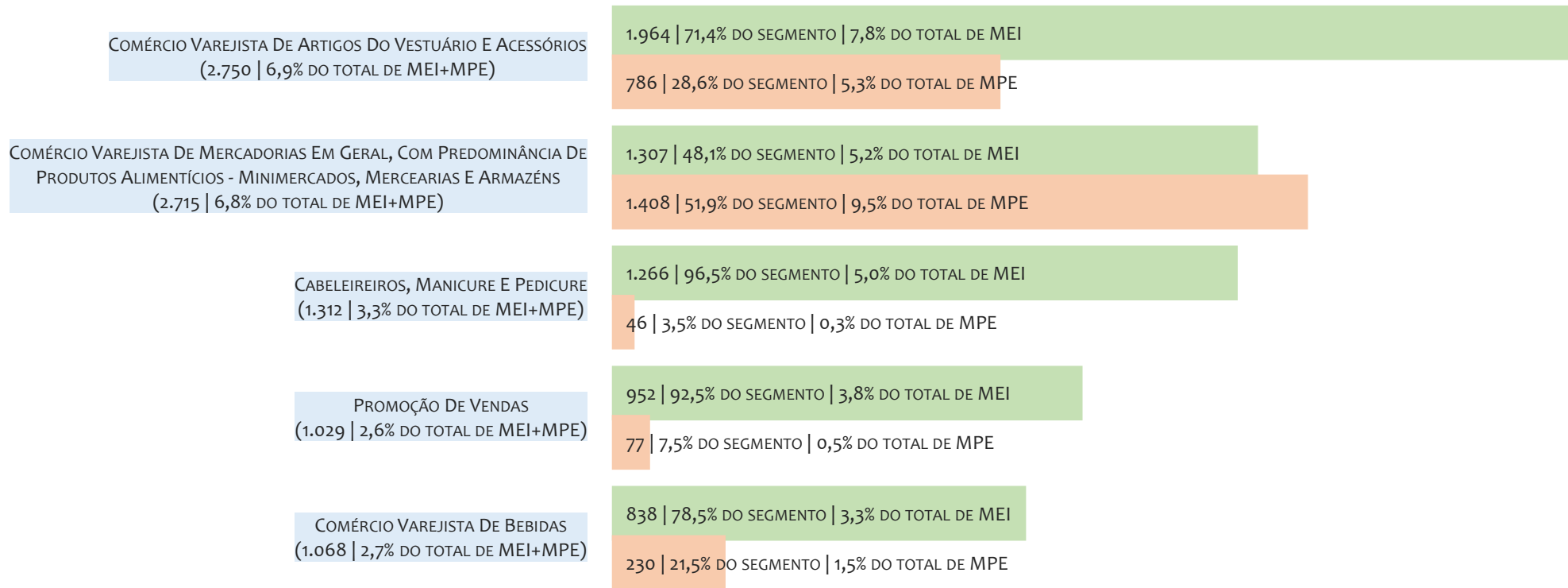
■ TOTAL ■ MEI ■ MPE



Na UR JUAZEIRO, considerando o acumulado até 02/08/2025, o CNAE com maior número de MEI+MPE é Comércio Varejista De Artigos Do Vestuário E Acessórios, com 2.750, representando 6,9% do TOTAL de MEI+MPE. Desse montante, 71,4% são MEI (1.964) e 28,6% são MPE (786).

RANKING DE MEI DOS 5 PRINCIPAIS CNAES, UR JUAZEIRO, ACUMULADO ATÉ 02/08/2025


TOTAL MEI MPE



Na UR JUAZEIRO, considerando o acumulado até 02/08/2025, o CNAE com maior número de MEI é Comércio Varejista De Artigos Do Vestuário E Acessórios, com 1.964, representando 71,4% do total dentro do segmento e 7,8% do TOTAL de MEI.


RANKING DE MPE DOS 5 PRINCIPAIS CNAES, UR JUAZEIRO, ACUMULADO ATÉ 02/08/2025

TOTAL MEI MPE



Na UR JUAZEIRO, considerando o acumulado até 02/08/2025, o CNAE com maior número de MPE é Comércio Varejista De Mercadorias Em Geral, Com Predominância De Produtos Alimentícios - Minimercados, Mercearias E Armazéns, com 1.408, representando 51,9% do total dentro do segmento e 9,5% do TOTAL de MPE.

PERCENTUAL DE ADIMPLÊNCIA E INADIMPLÊNCIA DO MEI, UR JUAZEIRO, SETEMBRO/2024



No caso do MEI estar inadimplente com os pagamentos (DAS), qual é o prejuízo ou penalidade que o MEI terá junto ao INSS/Previdência Social?

Primeiro, não terá esse tempo inadimplente contado para nenhum benefício da previdência social.

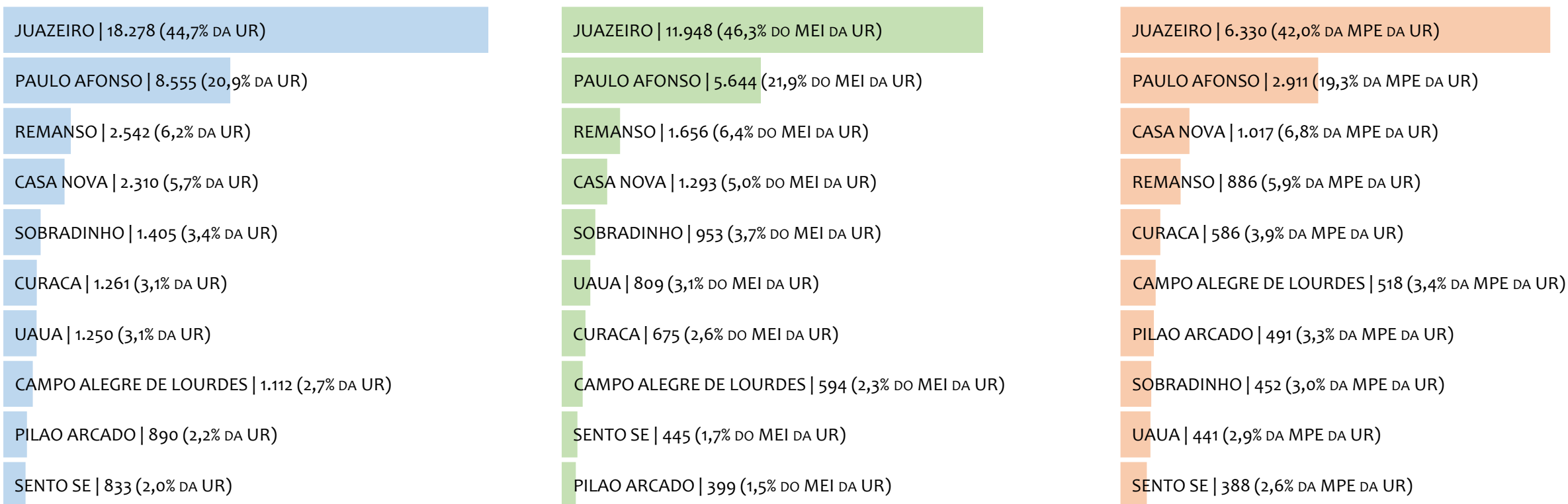
Segundo, caso necessite de algum benefício não programado, como auxílio doença, pensão por morte ou salário maternidade, por exemplo, poderá não ter direito a esses.

Além disso, quando for recolher as contribuições atrasadas, terá que calcular os valores acrescidos de multa e juros.

Na UR JUAZEIRO, considerando o acumulado até setembro/2024, o percentual de MEI ADIMPLENTES é de 54,8% (14.186).

RANKING POR MUNICÍPIO, UR JUAZEIRO, ACUMULADO ATÉ JULHO/2025

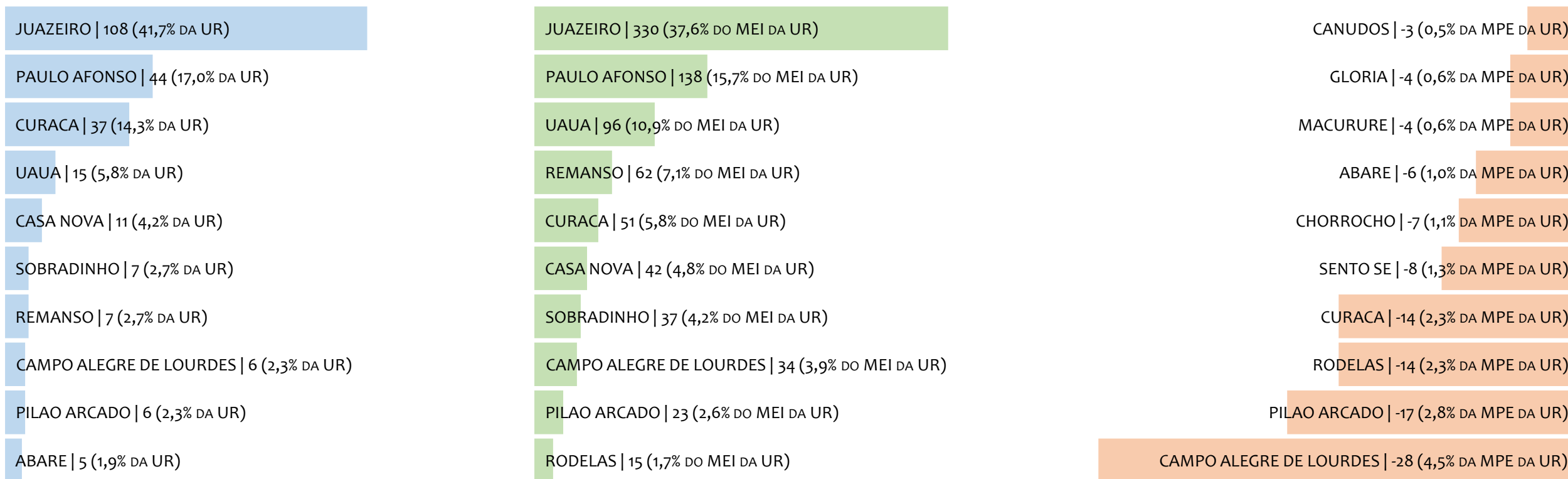
■ TOTAL ■ MEI ■ MPE



Na UR JUAZEIRO, no acumulado até julho/2025, JUAZEIRO é o município com maior número de MEI+MPE com 18.278 empresas, representando 44,7% do total de MEI+MPE da UR. Quanto ao MEI, JUAZEIRO é o município com maior quantitativo com 11.948, representando 46,3% do total de MEI da UR e 29,2% do total da UR cadastradas no SIMPLES. Quanto a MPE, JUAZEIRO é o município com maior quantitativo com 6.330, representando 42,0% do total de MPE da UR e 15,5% do total da UR cadastradas no SIMPLES.

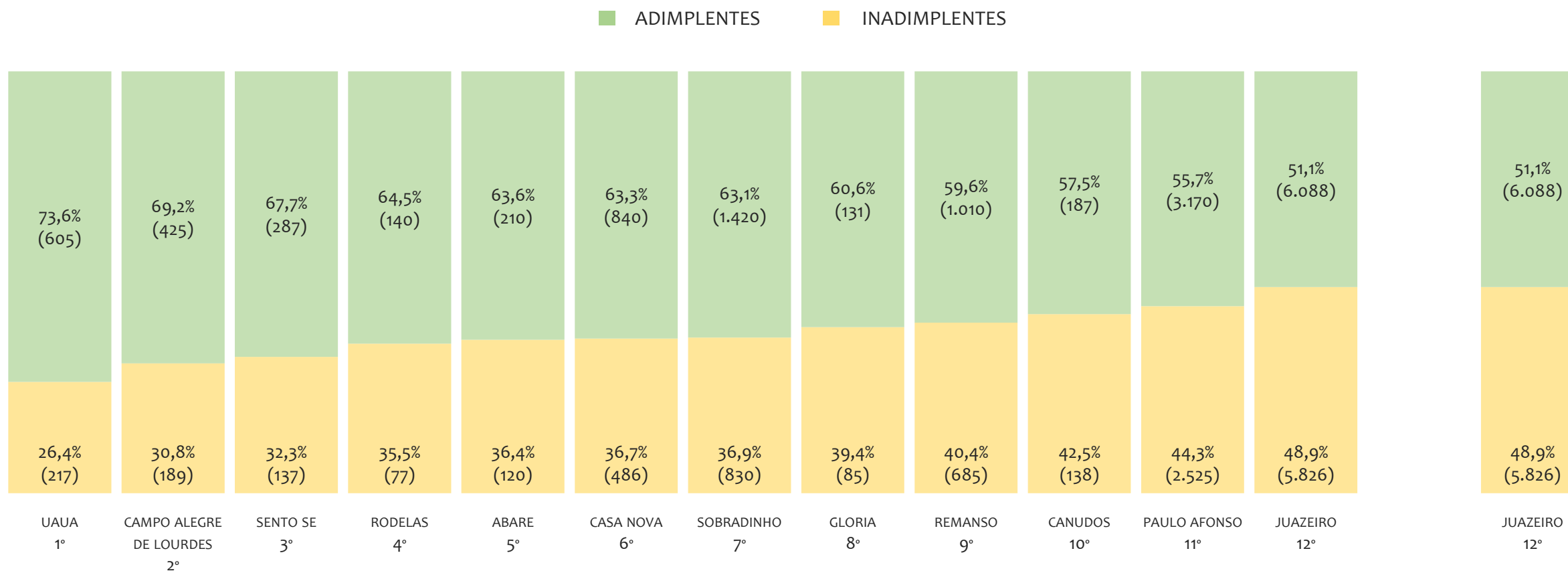
RANKING POR MUNICÍPIO, UR JUAZEIRO, SALDO DE JULHO/2025

TOTAL MEI MPE



Na UR JUAZEIRO, considerando o SALDO de julho/2025, JUAZEIRO é o município com maior SALDO de MEI+MPE com 108 empresas, representando 41,7% do SALDO de MEI+MPE da UR. Quanto ao MEI, JUAZEIRO é o município de maior SALDO com 330, representando 37,6% do SALDO de MEI da UR e 127,4% do SALDO de empresas da UR cadastradas no SIMPLES. Quanto a MPE, CANUDOS é o município com maior SALDO com -3, representando 0,5% do SALDO de MPE da UR e -1,2% do SALDO de empresas da UR cadastradas no SIMPLES.

RANKING DE ADIMPLÊNCIA E INADIMPLÊNCIA DO MEI, UR JUAZEIRO, POR MUNICÍPIO, SETEMBRO/2024

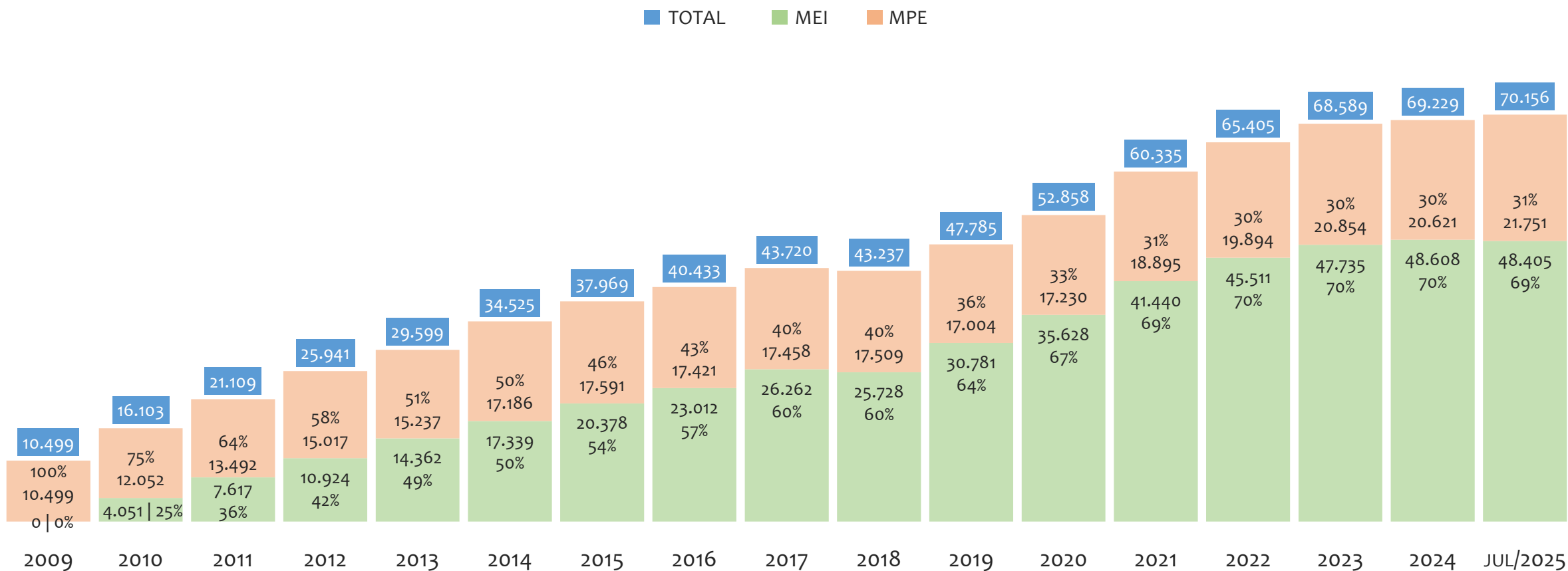


Na UR JUAZEIRO, considerando o acumulado até setembro/2024, o município UAUA apresenta o maior PERCENTUAL de ADIMPLENTES dentro do mesmo município com 73,6% (605 adimplentes), sendo que este grupo equivale a 4,0% dos ADIMPLENTES da UR JUAZEIRO.



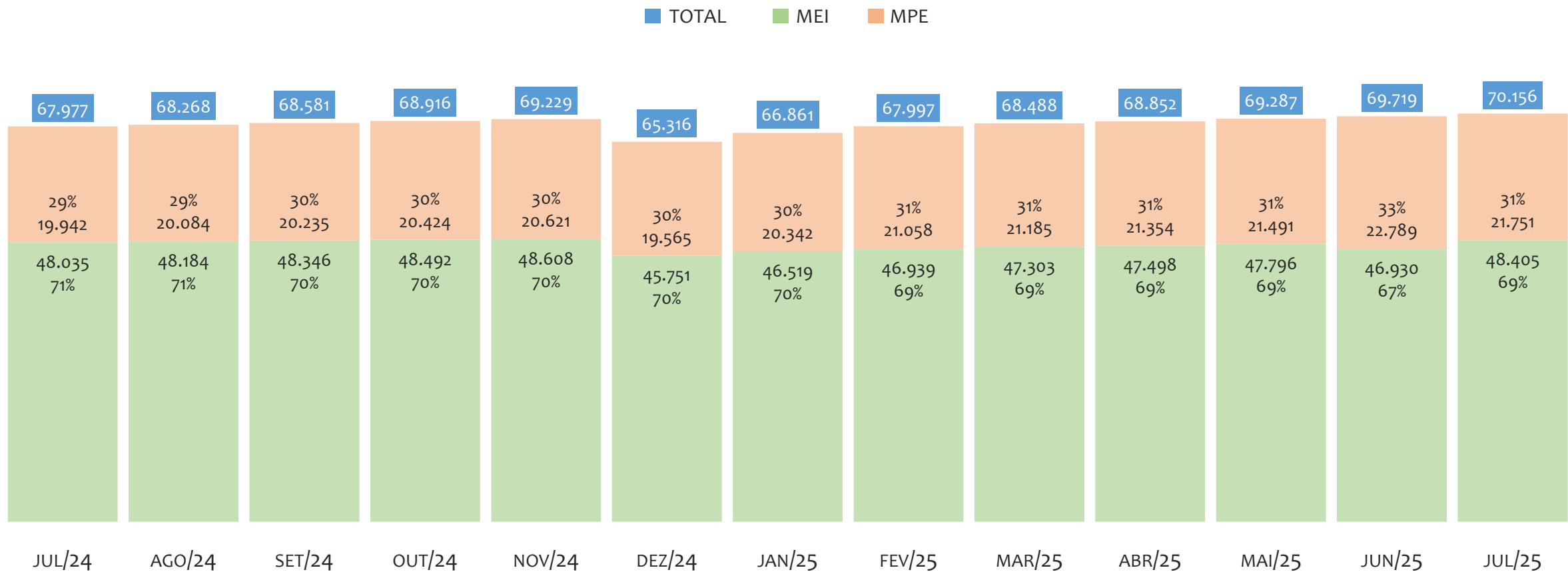
UR SANTO ANTÔNIO DE JESUS

HISTÓRICO ANUAL DO ACUMULADO DE MEI, MPE E TOTAL, UR SANTO ANTÔNIO DE JESUS, 2009 A JULHO/2025



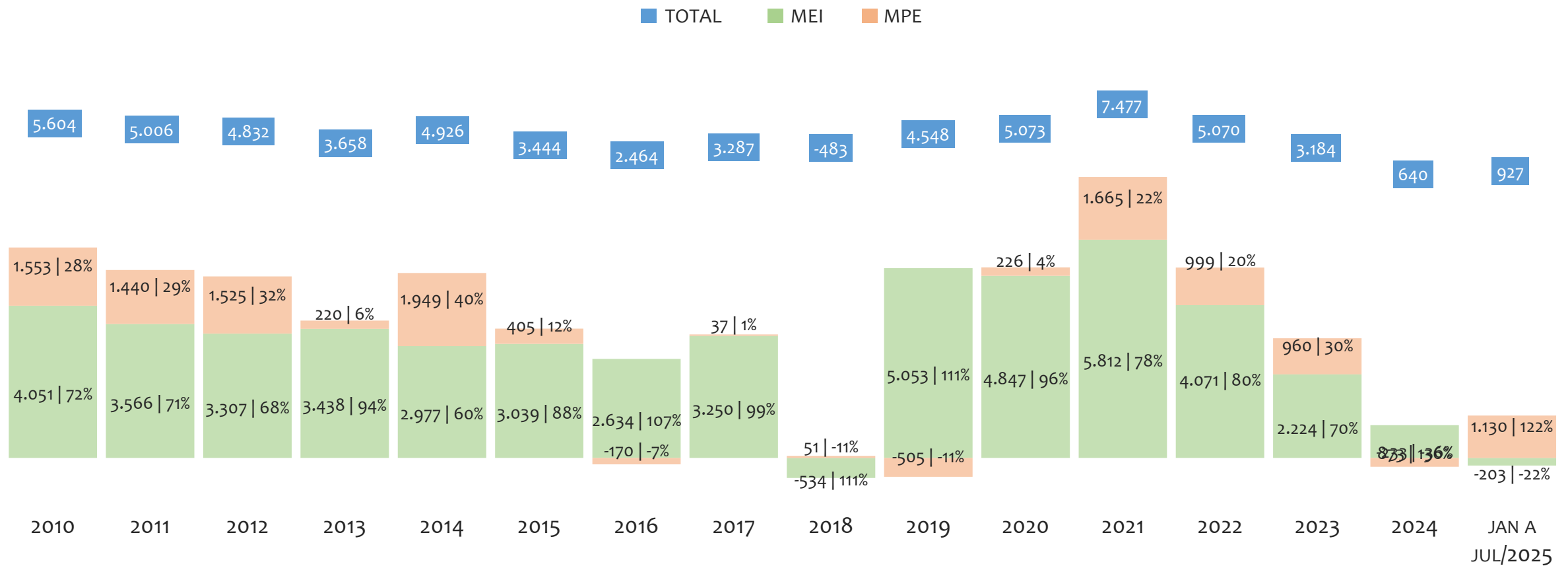
Na UR SANTO ANTÔNIO DE JESUS, de 2009 a julho/2025, o crescimento de microempreendedores individuais (MEI) de 48404900% (0 para 48.405) é superior ao crescimento de micro e pequenas empresas (MPE) de 107% (10.499 para 21.751). No TOTAL (MEI + MPE), o crescimento no mesmo período é de 568% (10.499 para 70.156). A taxa média de crescimento anual composta é de 139% ao ano para MEI, 5% ao ano para MPE e 13% ao ano para MEI + MPE. Ainda neste mesmo período, a participação do MEI cresceu de 0% para 69% do total das empresas cadastradas no SIMPLES NACIONAL.

HISTÓRICO MENSAL DO ACUMULADO DE MEI, MPE E TOTAL, UR SANTO ANTÔNIO DE JESUS, JUL/2024 A JUL/2025



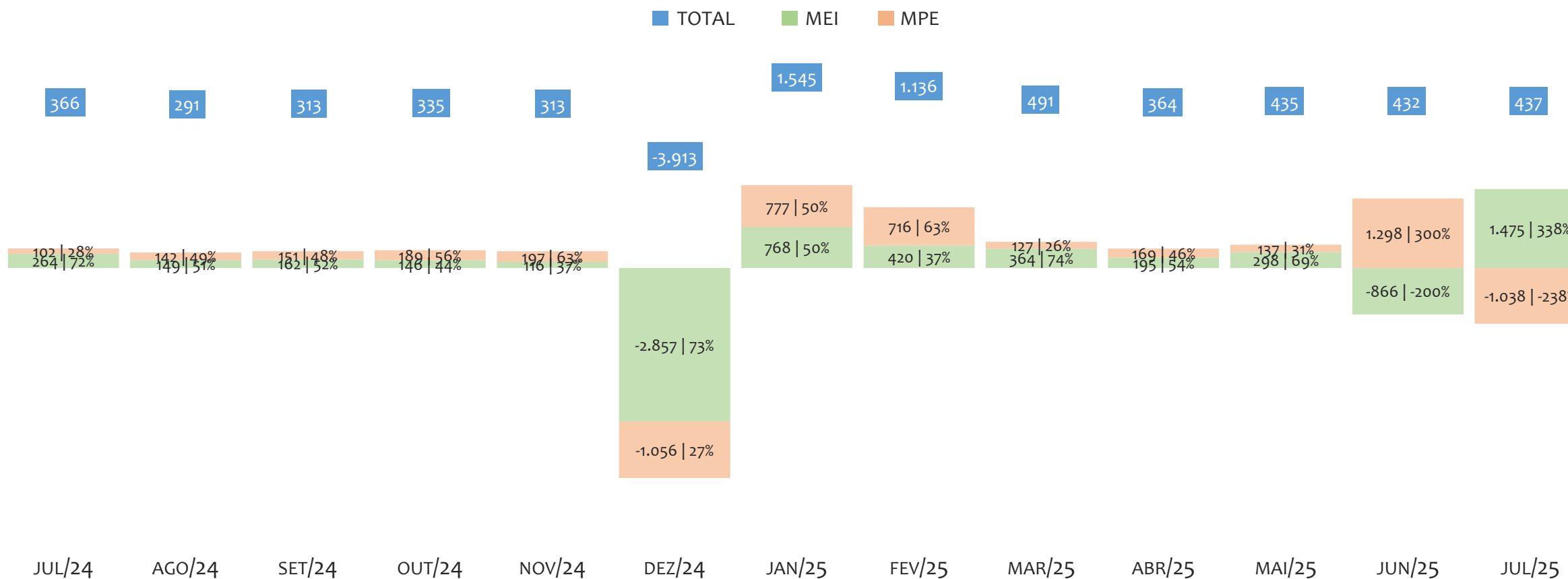
Na UR SANTO ANTÔNIO DE JESUS, de julho/2024 a julho/2025, o crescimento de microempreendedores individuais (MEI) de 0,8% (48.035 para 48.405) é inferior ao crescimento de micro e pequenas empresas (MPE) de 9,1% (19.942 para 21.751). No TOTAL (MEI + MPE), o crescimento no mesmo período é de 3,2% (67.977 para 70.156). A taxa média de crescimento mensal composta é de 0,1% ao mês para MEI, 0,7% ao mês para MPE e 0,3% ao mês para MEI + MPE. Ainda neste mesmo período, a participação do MEI cresceu de 71% para 69% do total das empresas cadastradas no SIMPLES NACIONAL.

HISTÓRICO ANUAL DO SALDO DE MEI, MPE E TOTAL, UR SANTO ANTÔNIO DE JESUS, 2010 A JULHO/2025



O SALDO anual é calculado pela diferença entre novos cadastros e cadastros excluídos em cada ano. A queda brusca do SALDO em 2016 e 2018 deve-se ao reprocessamento acumulado dos cadastros de MEI e MPE vinculados ao Simples Nacional com a exclusão dos inativos, inadimplentes etc. Na UR SANTO ANTÔNIO DE JESUS, o maior saldo de MEI ocorre em 2021 (5.812) e o menor em 2018 (-534). O maior saldo de MPE ocorre em 2014 (1.949) e o menor em 2019 (-505). O maior saldo no TOTAL (MPE + MEI) ocorre em 2021 (7.477) e o menor em 2018 (-483).

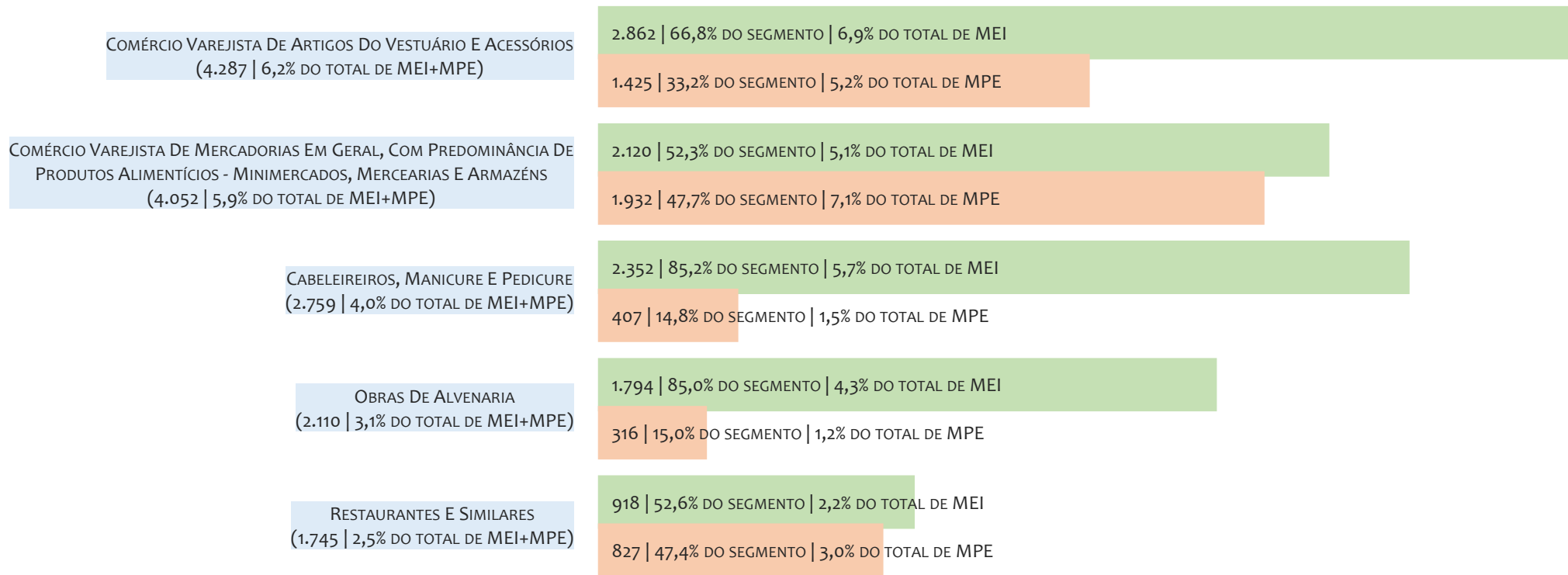
HISTÓRICO MENSAL DO SALDO DE MEI, MPE E TOTAL, UR SANTO ANTÔNIO DE JESUS, JUL/2024 A JUL/2025



O SALDO mensal é calculado pela diferença entre novos cadastros e cadastros excluídos em cada mês. A queda brusca do SALDO em JANEIRO deve-se ao reprocessamento dos cadastros de MEI e MPE vinculados ao Simples Nacional com a exclusão dos inativos, inadimplentes etc. Na UR SANTO ANTÔNIO DE JESUS, o maior saldo de MEI ocorre em jul/25 (1.475) e o menor em dez/24 (-2.857). O maior saldo de MPE ocorre em jun/25 (1.298) e o menor em dez/24 (-1.056). O maior saldo no TOTAL (MPE + MEI) ocorre em jan/25 (1.545) e o menor em dez/24 (-3.913).

RANKING DE MEI+MPE DOS 5 PRINCIPAIS CNAES, UR SANTO ANTÔNIO DE JESUS, ACUMULADO ATÉ 02/08/2025

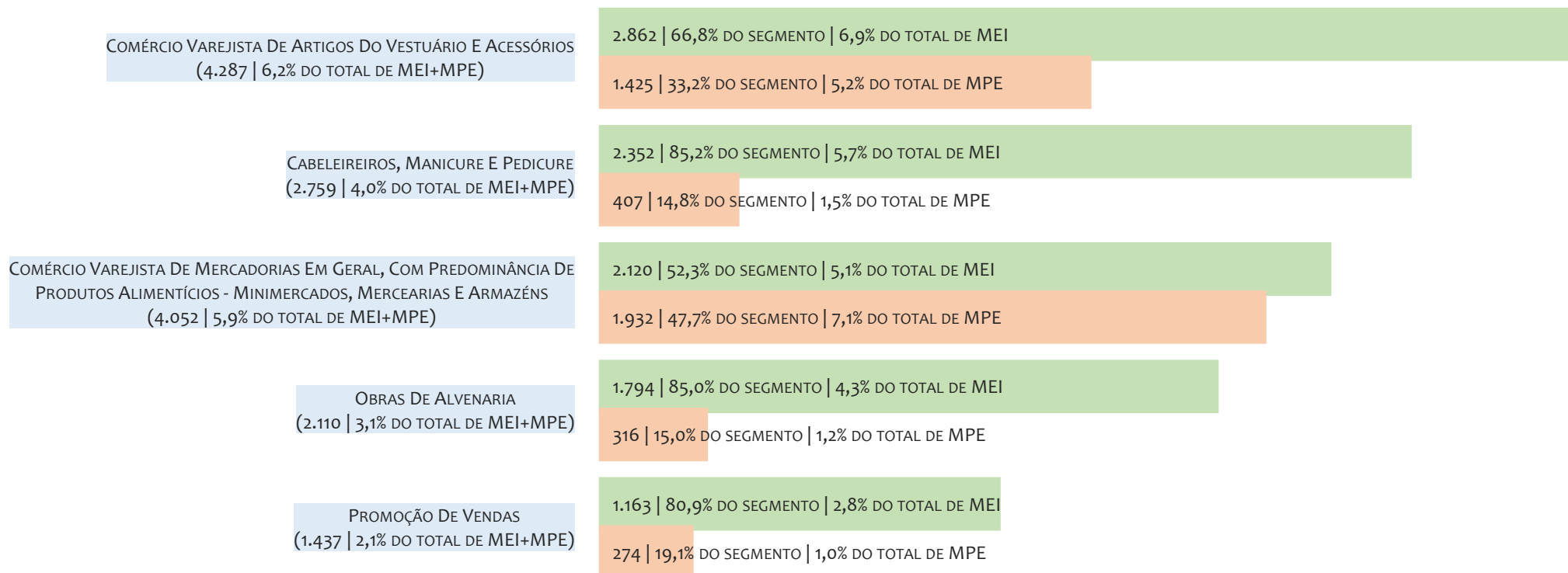
TOTAL MEI MPE



Na UR SANTO ANTÔNIO DE JESUS, considerando o acumulado até 02/08/2025, o CNAE com maior número de MEI+MPE é Comércio Varejista De Artigos Do Vestuário E Acessórios, com 4.287, representando 6,2% do TOTAL de MEI+MPE. Desse montante, 66,8% são MEI (2.862) e 33,2% são MPE (1.425).

RANKING DE MEI DOS 5 PRINCIPAIS CNAES, UR SANTO ANTÔNIO DE JESUS, ACUMULADO ATÉ 02/08/2025


TOTAL MEI MPE



Na UR SANTO ANTÔNIO DE JESUS, considerando o acumulado até 02/08/2025, o CNAE com maior número de MEI é Comércio Varejista De Artigos Do Vestuário E Acessórios, com 2.862, representando 66,8% do total dentro do segmento e 6,9% do TOTAL de MEI.

RANKING DE MPE DOS 5 PRINCIPAIS CNAES, UR SANTO ANTÔNIO DE JESUS, ACUMULADO ATÉ 02/08/2025

TOTAL MEI MPE



Na UR SANTO ANTÔNIO DE JESUS, considerando o acumulado até 02/08/2025, o CNAE com maior número de MPE é Comércio Varejista De Mercadorias Em Geral, Com Predominância De Produtos Alimentícios - Minimercados, Mercearias E Armazéns, com 1.932, representando 47,7% do total dentro do segmento e 7,1% do TOTAL de MPE.

PERCENTUAL DE ADIMPLÊNCIA E INADIMPLÊNCIA DO MEI, UR SANTO ANTÔNIO DE JESUS, SETEMBRO/2024

OPTANTES
(48.346)ADIMPLENTES
(30.111 | 62,3%)INADIMPLENTES
(18.235 | 37,7%)

No caso do MEI estar inadimplente com os pagamentos (DAS), qual é o prejuízo ou penalidade que o MEI terá junto ao INSS/Previdência Social?

Primeiro, não terá esse tempo inadimplente contado para nenhum benefício da previdência social.

Segundo, caso necessite de algum benefício não programado, como auxílio doença, pensão por morte ou salário maternidade, por exemplo, poderá não ter direito a esses.

Além disso, quando for recolher as contribuições atrasadas, terá que calcular os valores acrescidos de multa e juros.

Na UR SANTO ANTÔNIO DE JESUS, considerando o acumulado até setembro/2024, o percentual de MEI ADIMPLENTES é de 62,3% (30.111).

RANKING POR MUNICÍPIO, UR SANTO ANTÔNIO DE JESUS, ACUMULADO ATÉ JULHO/2025

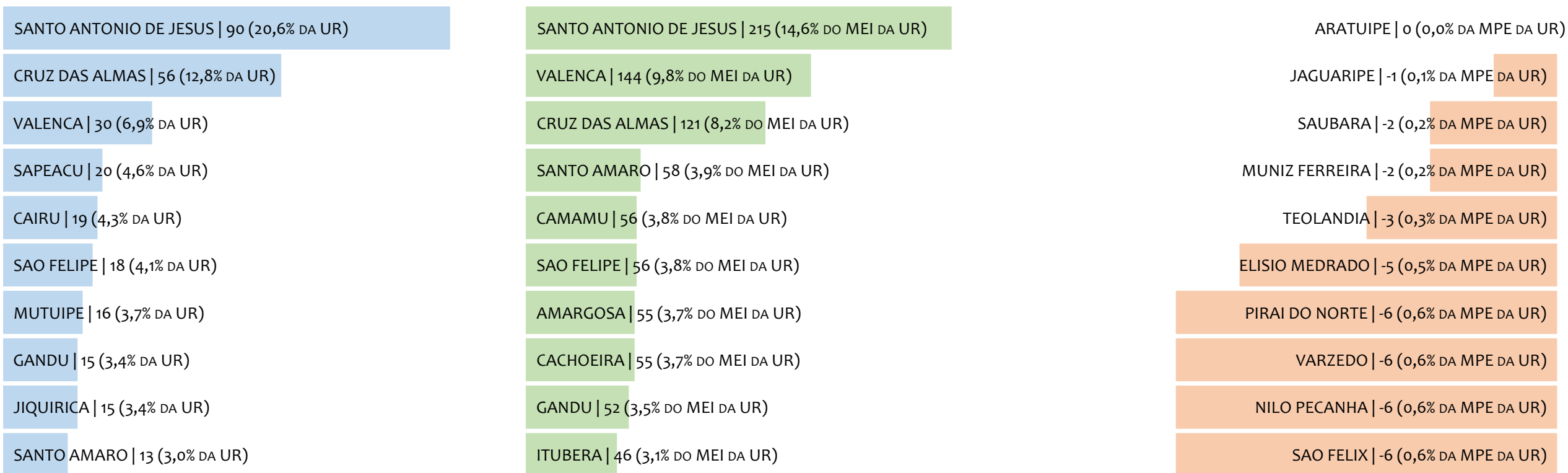
TOTAL MEI MPE



Na UR SANTO ANTÔNIO DE JESUS, no acumulado até julho/2025, SANTO ANTONIO DE JESUS é o município com maior número de MEI+MPE com 12.089 empresas, representando 17,2% do total de MEI+MPE da UR. Quanto ao MEI, SANTO ANTONIO DE JESUS é o município com maior quantitativo com 8.420, representando 17,4% do total de MEI da UR e 12,0% do total da UR cadastradas no SIMPLES. Quanto a MPE, SANTO ANTONIO DE JESUS é o município com maior quantitativo com 3.669, representando 16,9% do total de MPE da UR e 5,2% do total da UR cadastradas no SIMPLES.

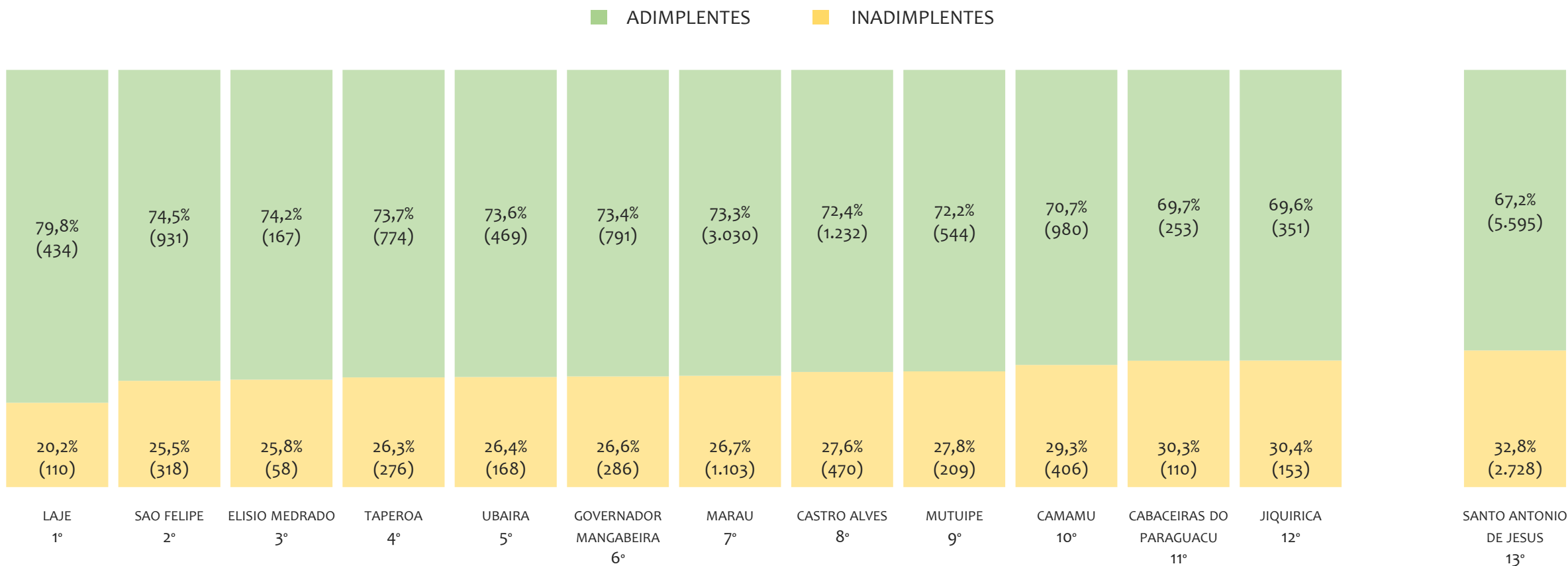
RANKING POR MUNICÍPIO, UR SANTO ANTÔNIO DE JESUS, SALDO DE JULHO/2025

TOTAL MEI MPE



Na UR SANTO ANTÔNIO DE JESUS, considerando o SALDO de julho/2025, SANTO ANTONIO DE JESUS é o município com maior SALDO de MEI+MPE com 90 empresas, representando 20,6% do SALDO de MEI+MPE da UR. Quanto ao MEI, SANTO ANTONIO DE JESUS é o município de maior SALDO com 215, representando 14,6% do SALDO de MEI da UR e 49,2% do SALDO de empresas da UR cadastradas no SIMPLES. Quanto a MPE, ARATUIPE é o município com maior SALDO com 0, representando 0,0% do SALDO de MPE da UR e 0,0% do SALDO de empresas da UR cadastradas no SIMPLES.

RANKING DE ADIMPLÊNCIA E INADIMPLÊNCIA DO MEI, UR SANTO ANTÔNIO DE JESUS, POR MUNICÍPIO, SETEMBRO/2024

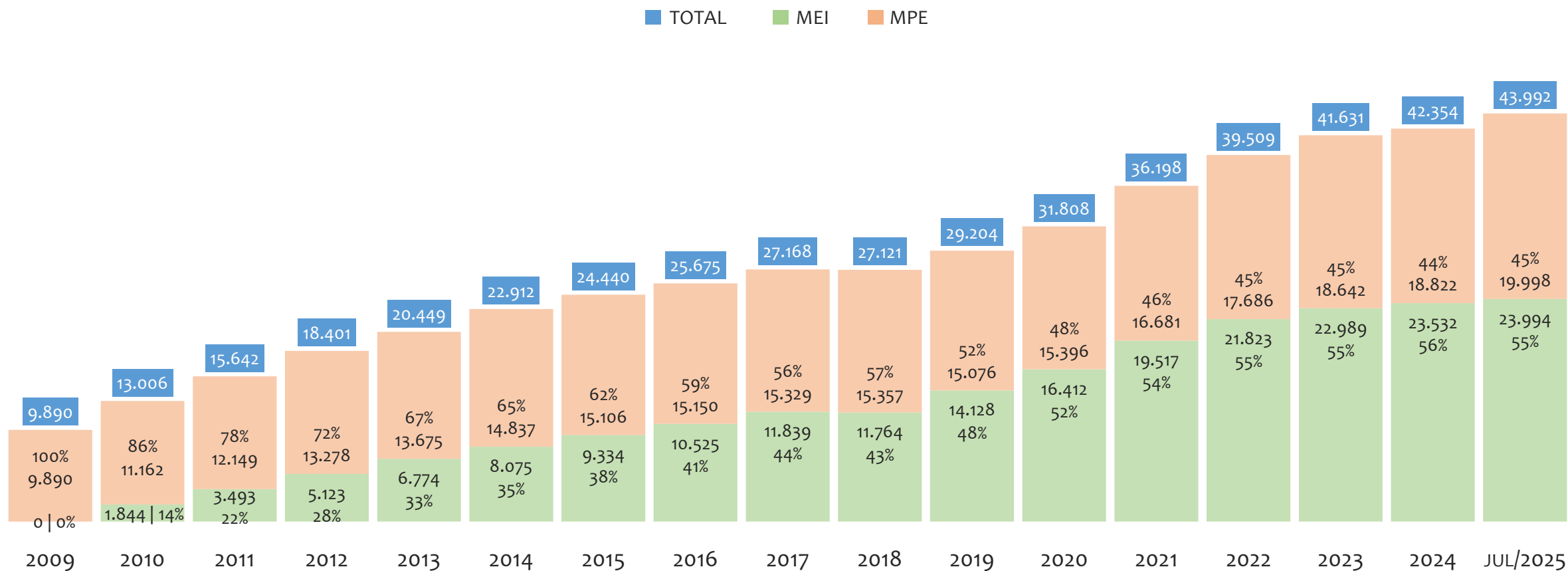


Na UR SANTO ANTÔNIO DE JESUS, considerando o acumulado até setembro/2024, o município LAJE apresenta o maior PERCENTUAL de ADIMPLENTES dentro do mesmo município com 79,8% (434 adimplentes), sendo que este grupo equivale a 1,1% dos ADIMPLENTES da UR SANTO ANTÔNIO DE JESUS.



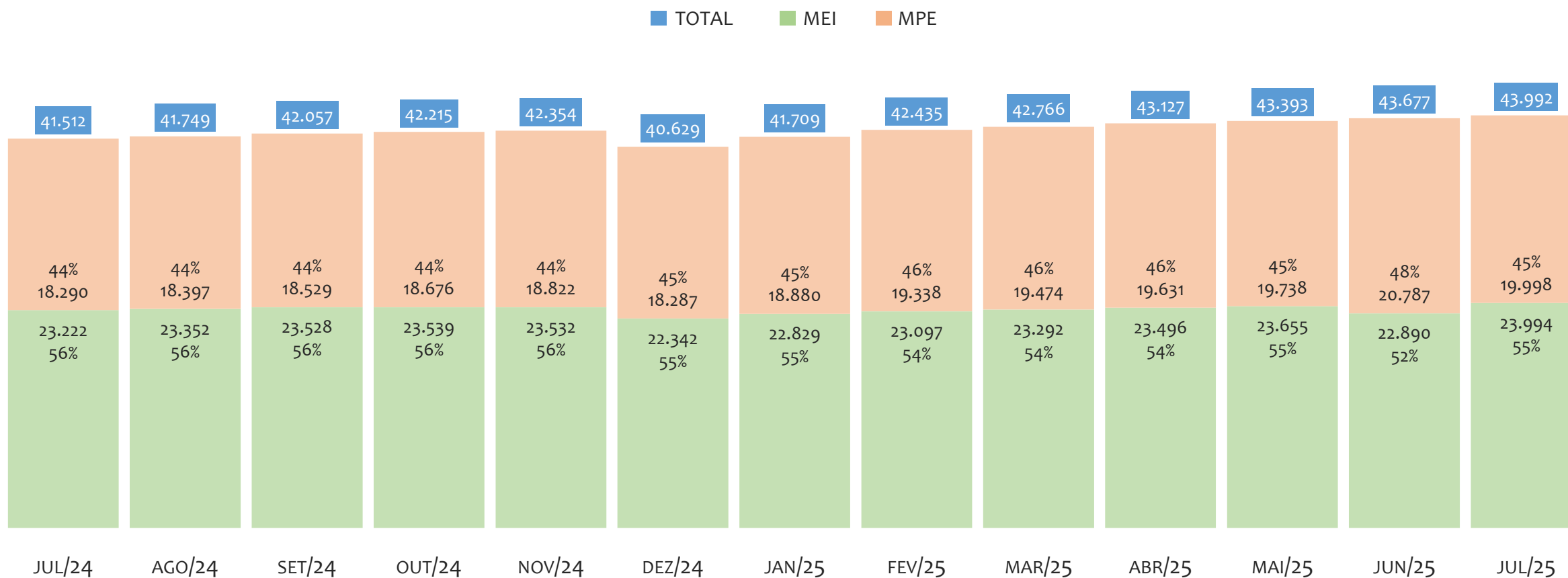
UR IRECÊ

HISTÓRICO ANUAL DO ACUMULADO DE MEI, MPE E TOTAL, UR IRECÊ, 2009 A JULHO/2025



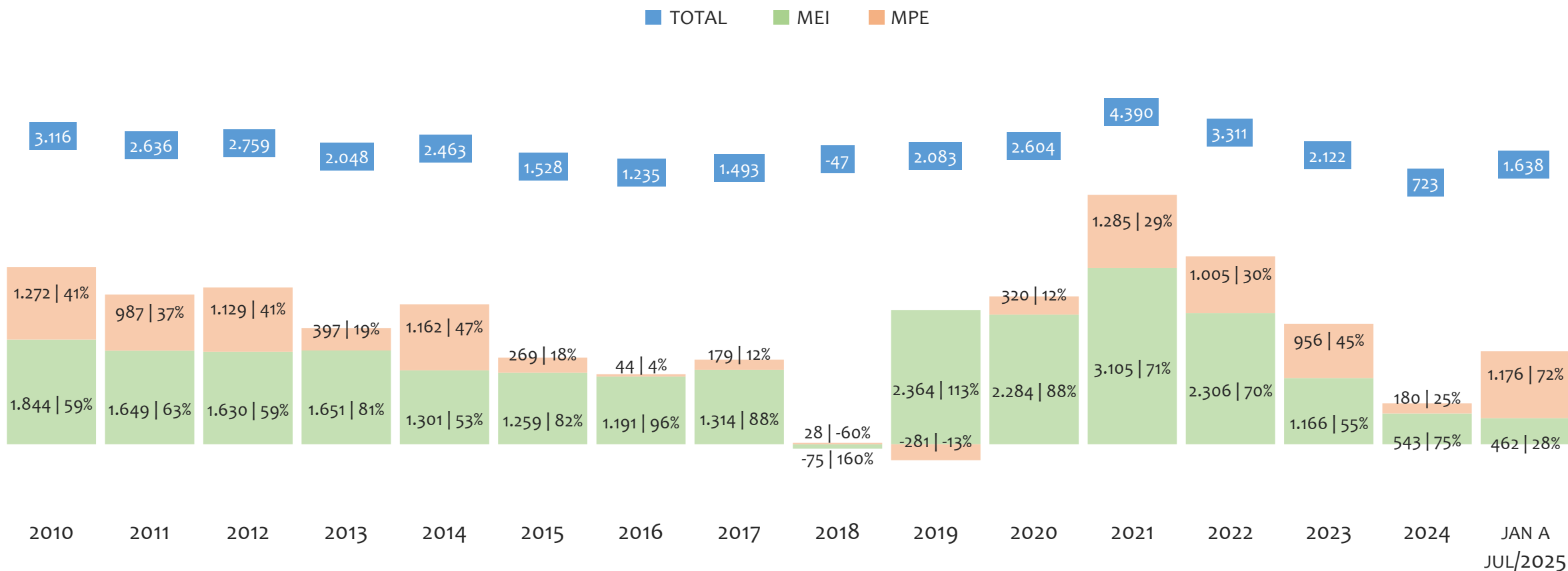
Na UR IRECÊ, de 2009 a julho/2025, o crescimento de microempreendedores individuais (MEI) de 23993900% (0 para 23.994) é superior ao crescimento de micro e pequenas empresas (MPE) de 102% (9.890 para 19.998). No TOTAL (MEI + MPE), o crescimento no mesmo período é de 345% (9.890 para 43.992). A taxa média de crescimento anual composta é de 128% ao ano para MEI, 4% ao ano para MPE e 10% ao ano para MEI + MPE. Ainda neste mesmo período, a participação do MEI cresceu de 0% para 55% do total das empresas cadastradas no SIMPLES NACIONAL.

HISTÓRICO MENSAL DO ACUMULADO DE MEI, MPE E TOTAL, UR IRECÊ, JUL/2024 A JUL/2025



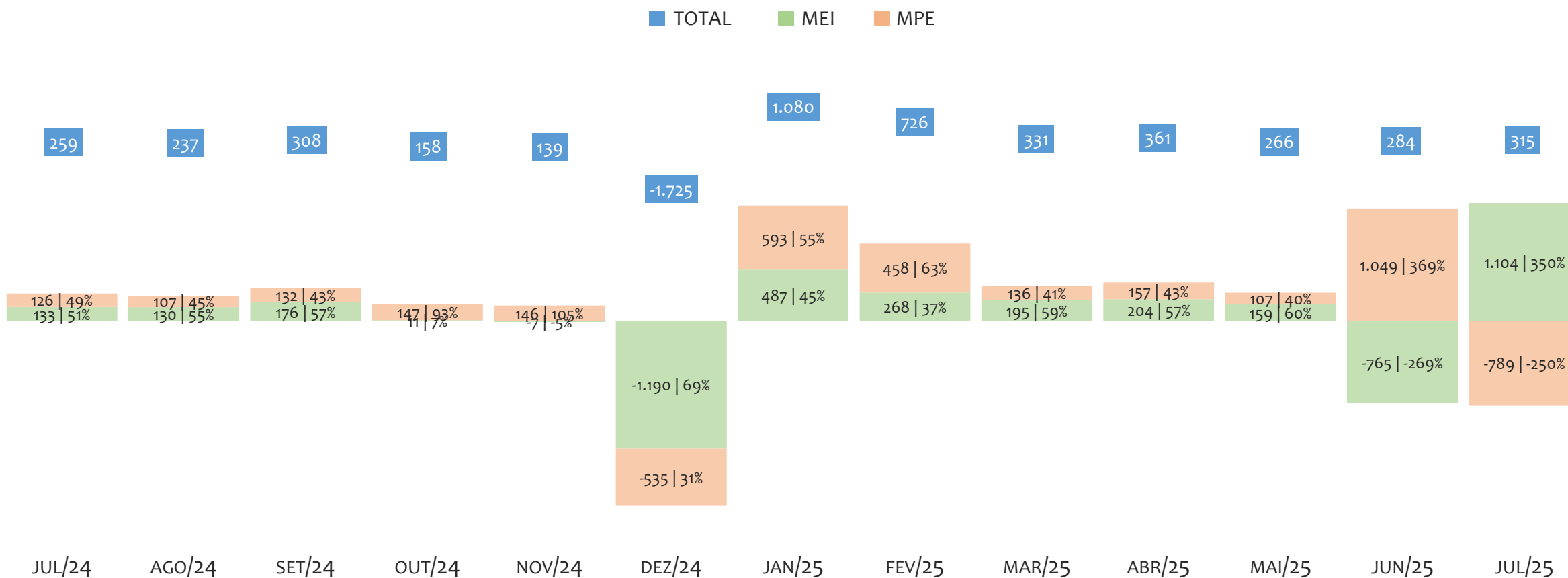
Na UR IRECÊ, de julho/2024 a julho/2025, o crescimento de microempreendedores individuais (MEI) de 3,3% (23.222 para 23.994) é inferior ao crescimento de micro e pequenas empresas (MPE) de 9,3% (18.290 para 19.998). No TOTAL (MEI + MPE), o crescimento no mesmo período é de 6,0% (41.512 para 43.992). A taxa média de crescimento mensal composta é de 0,3% ao mês para MEI, 0,7% ao mês para MPE e 0,5% ao mês para MEI + MPE. Ainda neste mesmo período, a participação do MEI cresceu de 56% para 55% do total das empresas cadastradas no SIMPLES NACIONAL.

HISTÓRICO ANUAL DO SALDO DE MEI, MPE E TOTAL, UR IRECÊ, 2010 A JULHO/2025



O SALDO anual é calculado pela diferença entre novos cadastros e cadastros excluídos em cada ano. A queda brusca do SALDO em 2016 e 2018 deve-se ao reprocessamento acumulado dos cadastros de MEI e MPE vinculados ao Simples Nacional com a exclusão dos inativos, inadimplentes etc. Na UR IRECÊ, o maior saldo de MEI ocorre em 2021 (3.105) e o menor em 2018 (-75). O maior saldo de MPE ocorre em 2021 (1.285) e o menor em 2019 (-281). O maior saldo no TOTAL (MPE + MEI) ocorre em 2021 (4.390) e o menor em 2018 (-47).


HISTÓRICO MENSAL DO SALDO DE MEI, MPE E TOTAL, UR IRECÊ, JUL/2024 A JUL/2025



O SALDO mensal é calculado pela diferença entre novos cadastros e cadastros excluídos em cada mês. A queda brusca do SALDO em JANEIRO deve-se ao reprocessamento dos cadastros de MEI e MPE vinculados ao Simples Nacional com a exclusão dos inativos, inadimplentes etc. Na UR IRECÊ, o maior saldo de MEI ocorre em jul/25 (1.104) e o menor em dez/24 (-1.190). O maior saldo de MPE ocorre em jun/25 (1.049) e o menor em jul/25 (-789). O maior saldo no TOTAL (MPE + MEI) ocorre em jan/25 (1.080) e o menor em dez/24 (-1.725).

RANKING DE MEI+MPE DOS 5 PRINCIPAIS CNAES, UR IRECÊ, ACUMULADO ATÉ 02/08/2025


■ TOTAL ■ MEI ■ MPE



Na UR IRECÊ, considerando o acumulado até 02/08/2025, o CNAE com maior número de MEI+MPE é Comércio Varejista De Mercadorias Em Geral, Com Predominância De Produtos Alimentícios - Minimercados, Mercearias E Armazéns, com 4.361, representando 10,0% do TOTAL de MEI+MPE. Desse montante, 42,0% são MEI (1.830) e 58,0% são MPE (2.531).

RANKING DE MEI DOS 5 PRINCIPAIS CNAES, UR IRECÊ, ACUMULADO ATÉ 02/08/2025

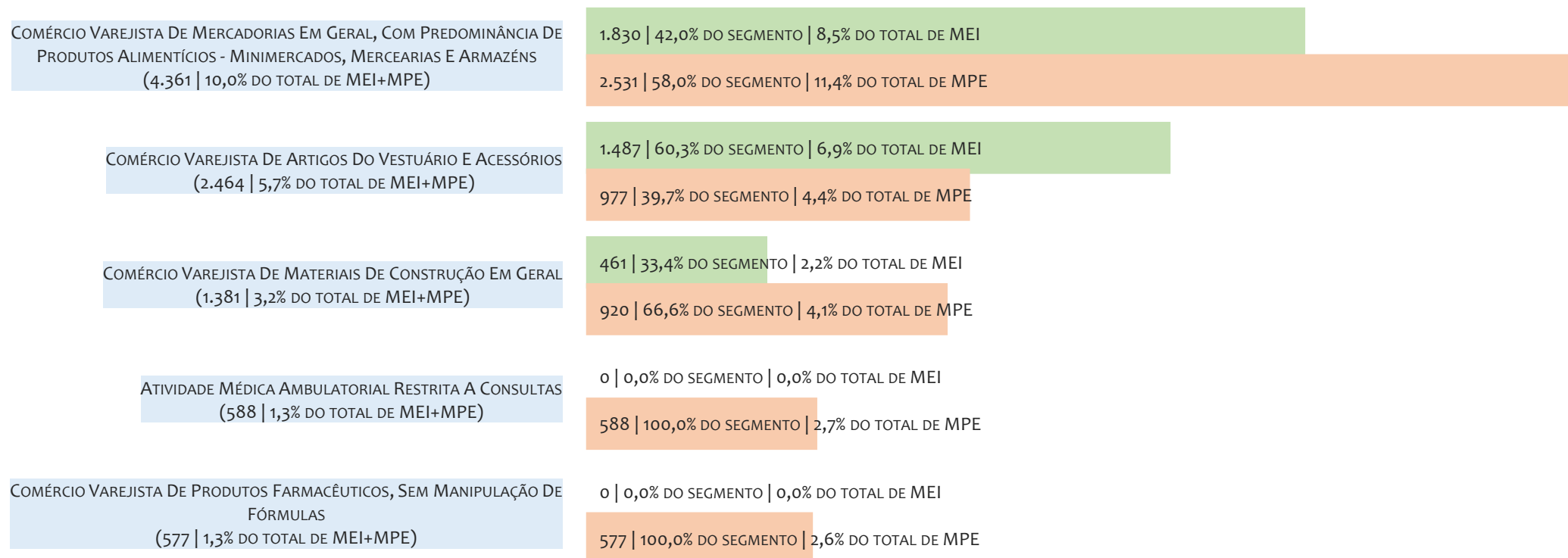
■ TOTAL ■ MEI ■ MPE



Na UR IRECÊ, considerando o acumulado até 02/08/2025, o CNAE com maior número de MEI é Comércio Varejista De Mercadorias Em Geral, Com Predominância De Produtos Alimentícios - Minimercados, Mercearias E Armazéns, com 1.830, representando 42,0% do total dentro do segmento e 8,5% do TOTAL de MEI.

RANKING DE MPE DOS 5 PRINCIPAIS CNAES, UR IRECÊ, ACUMULADO ATÉ 02/08/2025

■ TOTAL ■ MEI ■ MPE



Na UR IRECÊ, considerando o acumulado até 02/08/2025, o CNAE com maior número de MPE é Comércio Varejista De Mercadorias Em Geral, Com Predominância De Produtos Alimentícios - Minimercados, Mercarias E Armazéns, com 2.531, representando 58,0% do total dentro do segmento e 11,4% do TOTAL de MPE.

PERCENTUAL DE ADIMPLÊNCIA E INADIMPLÊNCIA DO MEI, UR IRECÊ, SETEMBRO/2024

OPTANTES
(23.528)

ADIMPLENTES
(16.846 | 71,6%)

INADIMPLENTES
(6.682 | 28,4%)

No caso do MEI estar inadimplente com os pagamentos (DAS), qual é o prejuízo ou penalidade que o MEI terá junto ao INSS/Previdência Social?

Primeiro, não terá esse tempo inadimplente contado para nenhum benefício da previdência social.


Segundo, caso necessite de algum benefício não programado, como auxílio doença, pensão por morte ou salário maternidade, por exemplo, poderá não ter direito a esses.

Além disso, quando for recolher as contribuições atrasadas, terá que calcular os valores acrescidos de multa e juros.

Na UR IRECÊ, considerando o acumulado até setembro/2024, o percentual de MEI ADIMPLENTES é de 71,6% (16.846).

RANKING POR MUNICÍPIO, UR IRECÊ, ACUMULADO ATÉ JULHO/2025


■ TOTAL ■ MEI ■ MPE



Na UR IRECÊ, no acumulado até julho/2025, IRECE é o município com maior número de MEI+MPE com 7.022 empresas, representando 16,0% do total de MEI+MPE da UR. Quanto ao MEI, IRECE é o município com maior quantitativo com 3.187, representando 13,3% do total de MEI da UR e 7,2% do total da UR cadastradas no SIMPLES. Quanto a MPE, IRECE é o município com maior quantitativo com 3.835, representando 19,2% do total de MPE da UR e 8,7% do total da UR cadastradas no SIMPLES.

RANKING POR MUNICÍPIO, UR IRECÊ, SALDO DE JULHO/2025

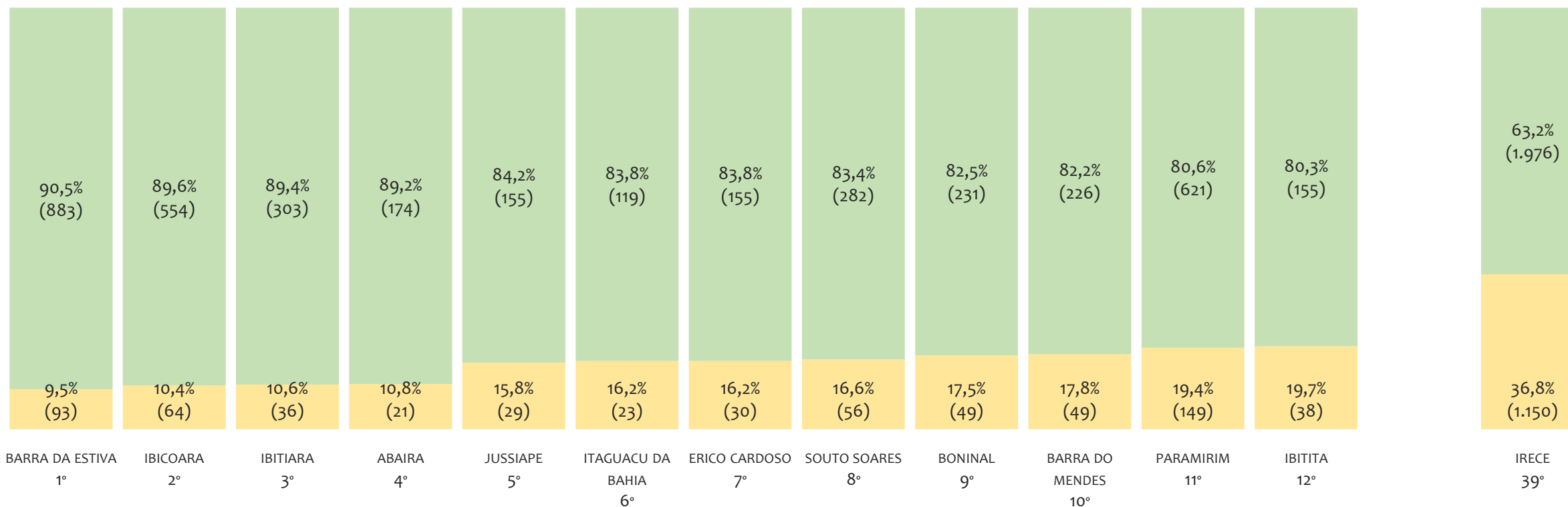
■ TOTAL ■ MEI ■ MPE



Na UR IRECÊ, considerando o SALDO de julho/2025, IRECE é o município com maior SALDO de MEI+MPE com 40 empresas, representando 12,7% do SALDO de MEI+MPE da UR. Quanto ao MEI, IRECE é o município de maior SALDO com 88, representando 8,0% do SALDO de MEI da UR e 27,9% do SALDO de empresas da UR cadastradas no SIMPLES. Quanto a MPE, CATURAMA é o município com maior SALDO com -1, representando 0,1% do SALDO de MPE da UR e -0,3% do SALDO de empresas da UR cadastradas no SIMPLES.

RANKING DE ADIMPLÊNCIA E INADIMPLÊNCIA DO MEI, UR IRECÊ, POR MUNICÍPIO, SETEMBRO/2024

■ ADIMPLENTES ■ INADIMPLENTES

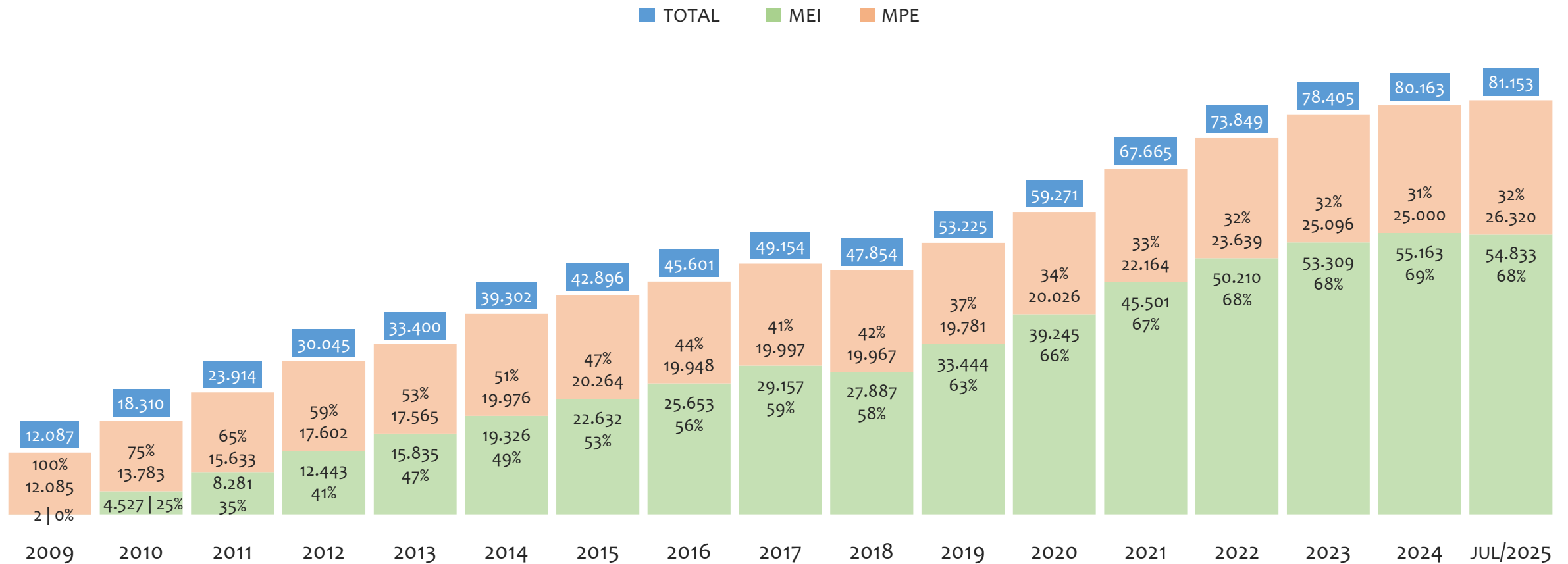


Na UR IRECÊ, considerando o acumulado até setembro/2024, o município BARRA DA ESTIVA apresenta o maior PERCENTUAL de ADIMPLENTES dentro do mesmo município com 90,5% (883 adimplentes), sendo que este grupo equivale a 3,2% dos ADIMPLENTES da UR IRECÊ.



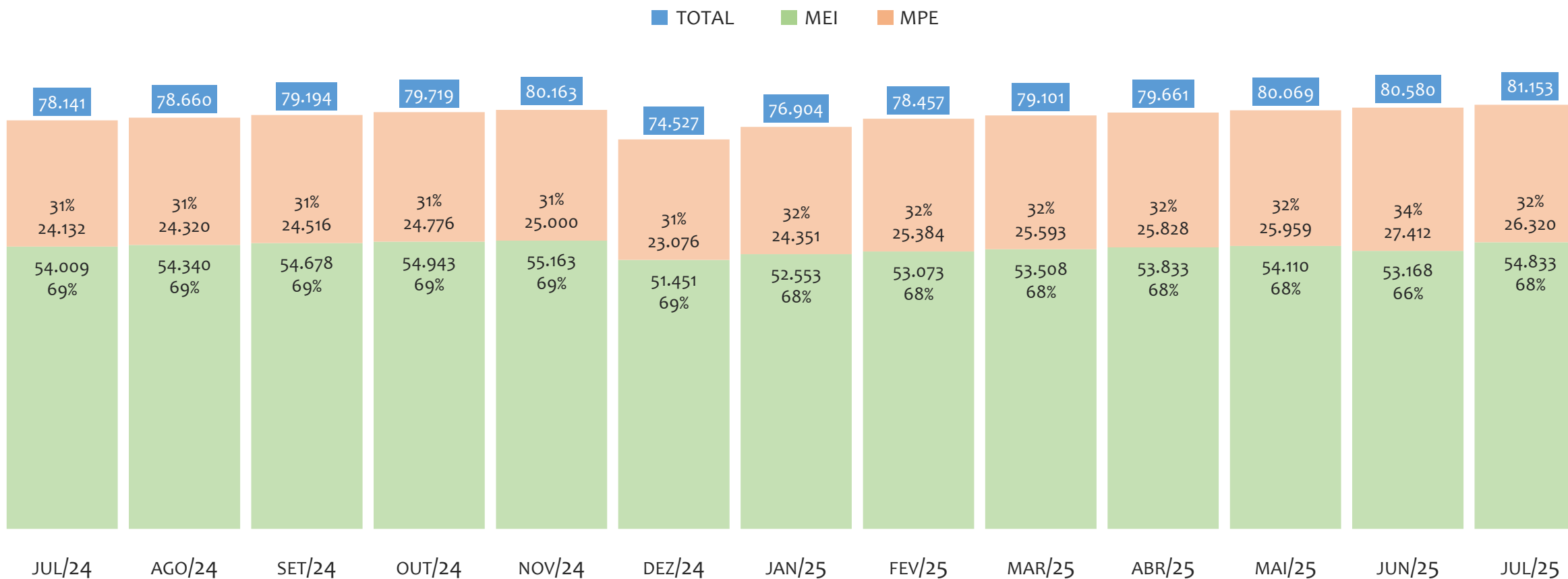
UR TEIXEIRA DE FREITAS

HISTÓRICO ANUAL DO ACUMULADO DE MEI, MPE E TOTAL, UR TEIXEIRA DE FREITAS, 2009 A JULHO/2025



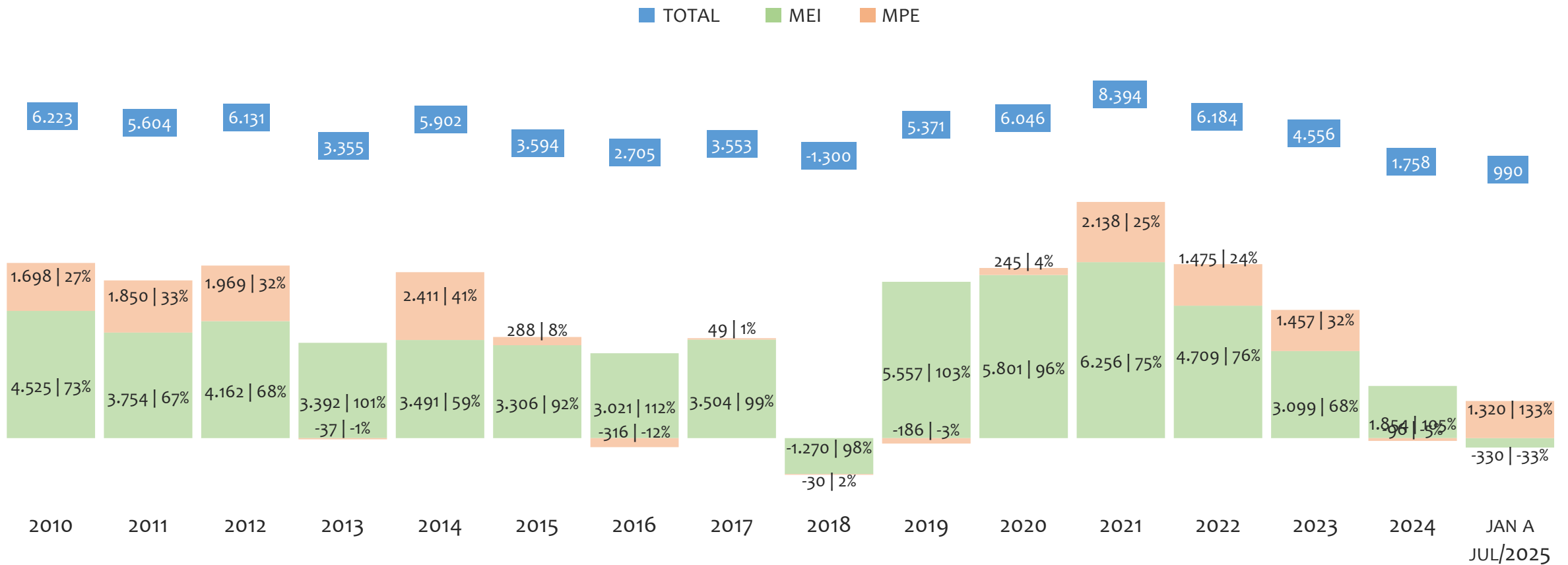
Na UR TEIXEIRA DE FREITAS, de 2009 a julho/2025, o crescimento de microempreendedores individuais (MEI) de 2741550% (2 para 54.833) é superior ao crescimento de micro e pequenas empresas (MPE) de 118% (12.085 para 26.320). No TOTAL (MEI + MPE), o crescimento no mesmo período é de 571% (12.087 para 81.153). A taxa média de crescimento anual composta é de 89% ao ano para MEI, 5% ao ano para MPE e 13% ao ano para MEI + MPE. Ainda neste mesmo período, a participação do MEI cresceu de 0% para 68% do total das empresas cadastradas no SIMPLES NACIONAL.

HISTÓRICO MENSAL DO ACUMULADO DE MEI, MPE E TOTAL, UR TEIXEIRA DE FREITAS, JUL/2024 A JUL/2025



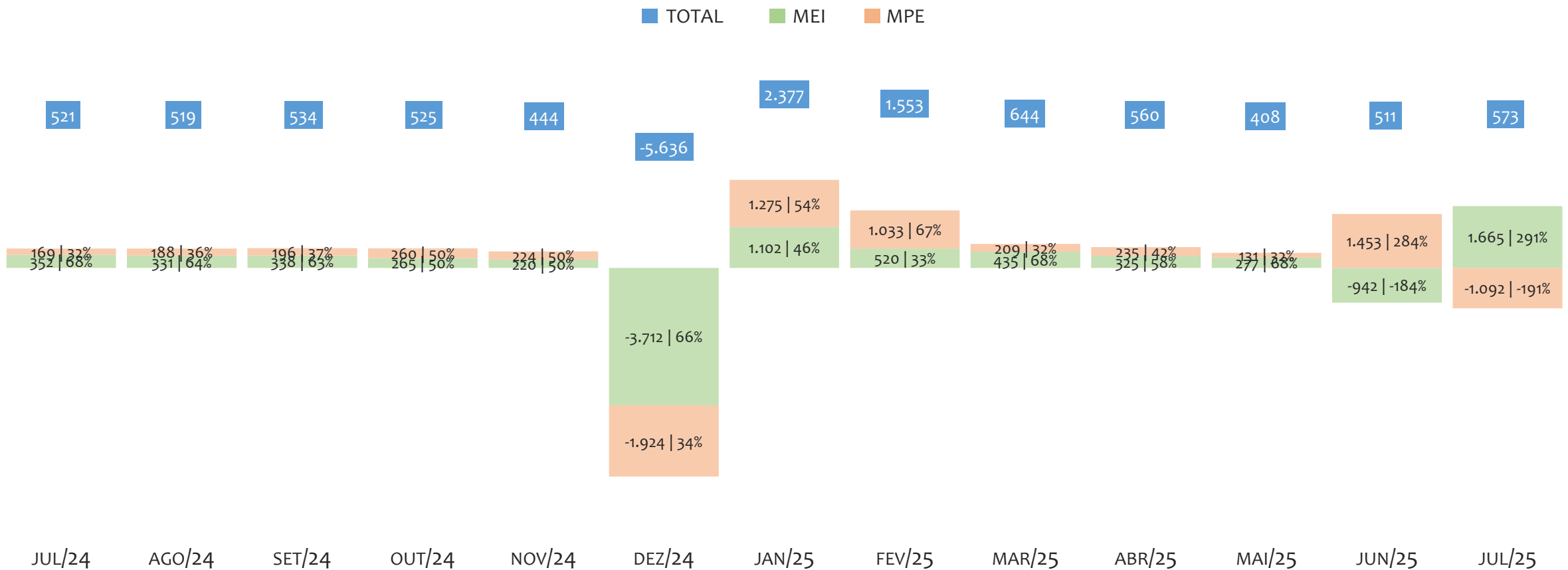
Na UR TEIXEIRA DE FREITAS, de julho/2024 a julho/2025, o crescimento de microempreendedores individuais (MEI) de 1,5% (54.009 para 54.833) é inferior ao crescimento de micro e pequenas empresas (MPE) de 9,1% (24.132 para 26.320). No TOTAL (MEI + MPE), o crescimento no mesmo período é de 3,9% (78.141 para 81.153). A taxa média de crescimento mensal composta é de 0,1% ao mês para MEI, 0,7% ao mês para MPE e 0,3% ao mês para MEI + MPE. Ainda neste mesmo período, a participação do MEI cresceu de 69% para 68% do total das empresas cadastradas no SIMPLES NACIONAL.

HISTÓRICO ANUAL DO SALDO DE MEI, MPE E TOTAL, UR TEIXEIRA DE FREITAS, 2010 A JULHO/2025



O SALDO anual é calculado pela diferença entre novos cadastros e cadastros excluídos em cada ano. A queda brusca do SALDO em 2016 e 2018 deve-se ao reprocessamento acumulado dos cadastros de MEI e MPE vinculados ao Simples Nacional com a exclusão dos inativos, inadimplentes etc. Na UR TEIXEIRA DE FREITAS, o maior saldo de MEI ocorre em 2021 (6.256) e o menor em 2018 (-1.270). O maior saldo de MPE ocorre em 2014 (2.411) e o menor em 2016 (-316). O maior saldo no TOTAL (MPE + MEI) ocorre em 2021 (8.394) e o menor em 2018 (-1.300).

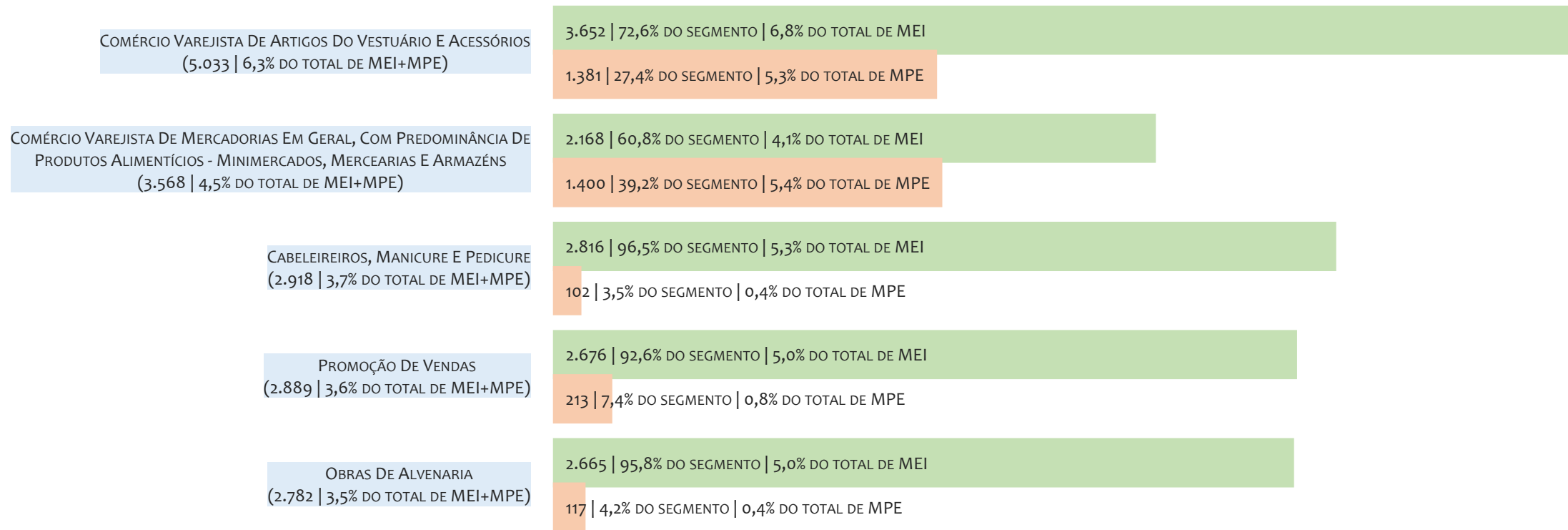
HISTÓRICO MENSAL DO SALDO DE MEI, MPE E TOTAL, UR TEIXEIRA DE FREITAS, JUL/2024 A JUL/2025



O SALDO mensal é calculado pela diferença entre novos cadastros e cadastros excluídos em cada mês. A queda brusca do SALDO em JANEIRO deve-se ao reprocessamento dos cadastros de MEI e MPE vinculados ao Simples Nacional com a exclusão dos inativos, inadimplentes etc. Na UR TEIXEIRA DE FREITAS, o maior saldo de MEI ocorre em jul/25 (1.665) e o menor em dez/24 (-3.712). O maior saldo de MPE ocorre em jun/25 (1.453) e o menor em dez/24 (-1.924). O maior saldo no TOTAL (MPE + MEI) ocorre em jan/25 (2.377) e o menor em dez/24 (-5.636).

RANKING DE MEI+MPE DOS 5 PRINCIPAIS CNAES, UR TEIXEIRA DE FREITAS, ACUMULADO ATÉ 02/08/2025

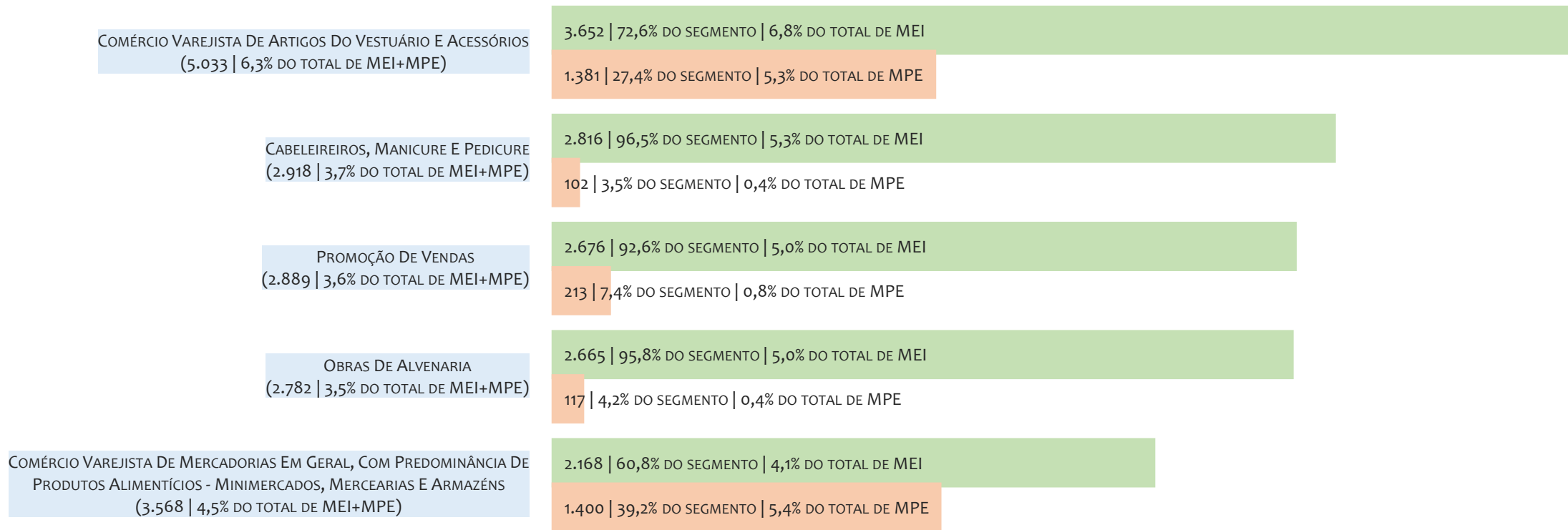
■ TOTAL ■ MEI ■ MPE



Na UR TEIXEIRA DE FREITAS, considerando o acumulado até 02/08/2025, o CNAE com maior número de MEI+MPE é Comércio Varejista De Artigos Do Vestuário E Acessórios, com 5.033, representando 6,3% do TOTAL de MEI+MPE. Desse montante, 72,6% são MEI (3.652) e 27,4% são MPE (1.381).

RANKING DE MEI DOS 5 PRINCIPAIS CNAES, UR TEIXEIRA DE FREITAS, ACUMULADO ATÉ 02/08/2025

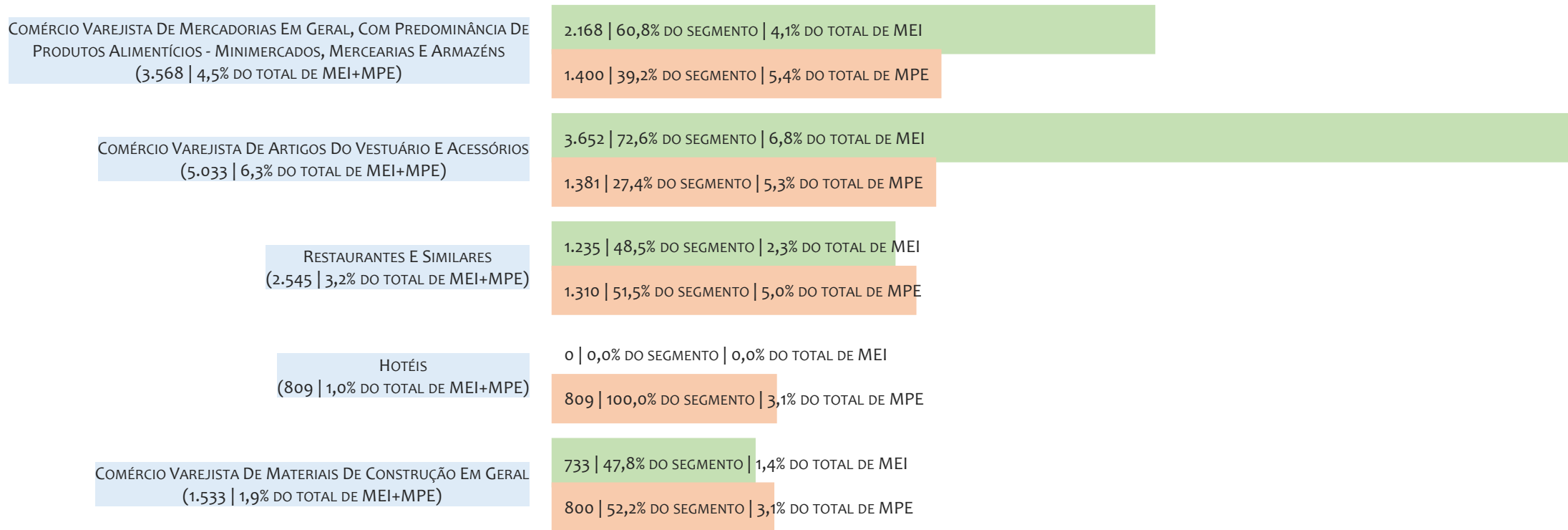
■ TOTAL ■ MEI ■ MPE



Na UR TEIXEIRA DE FREITAS, considerando o acumulado até 02/08/2025, o CNAE com maior número de MEI é Comércio Varejista De Artigos Do Vestuário E Acessórios, com 3.652, representando 72,6% do total dentro do segmento e 6,8% do TOTAL de MEI.


RANKING DE MPE DOS 5 PRINCIPAIS CNAES, UR TEIXEIRA DE FREITAS, ACUMULADO ATÉ 02/08/2025

TOTAL MEI MPE



Na UR TEIXEIRA DE FREITAS, considerando o acumulado até 02/08/2025, o CNAE com maior número de MPE é Comércio Varejista De Mercadorias Em Geral, Com Predominância De Produtos Alimentícios - Minimercados, Mercearias E Armazéns, com 1.400, representando 39,2% do total dentro do segmento e 5,4% do TOTAL de MPE.

PERCENTUAL DE ADIMPLÊNCIA E INADIMPLÊNCIA DO MEI, UR TEIXEIRA DE FREITAS, SETEMBRO/2024



No caso do MEI estar inadimplente com os pagamentos (DAS), qual é o prejuízo ou penalidade que o MEI terá junto ao INSS/Previdência Social?


Primeiro, não terá esse tempo inadimplente contado para nenhum benefício da previdência social.

Segundo, caso necessite de algum benefício não programado, como auxílio doença, pensão por morte ou salário maternidade, por exemplo, poderá não ter direito a esses.

Além disso, quando for recolher as contribuições atrasadas, terá que calcular os valores acrescidos de multa e juros.


Na UR TEIXEIRA DE FREITAS, considerando o acumulado até setembro/2024, o percentual de MEI ADIMPLENTES é de 54,6% (29.833).

RANKING POR MUNICÍPIO, UR TEIXEIRA DE FREITAS, ACUMULADO ATÉ JULHO/2025



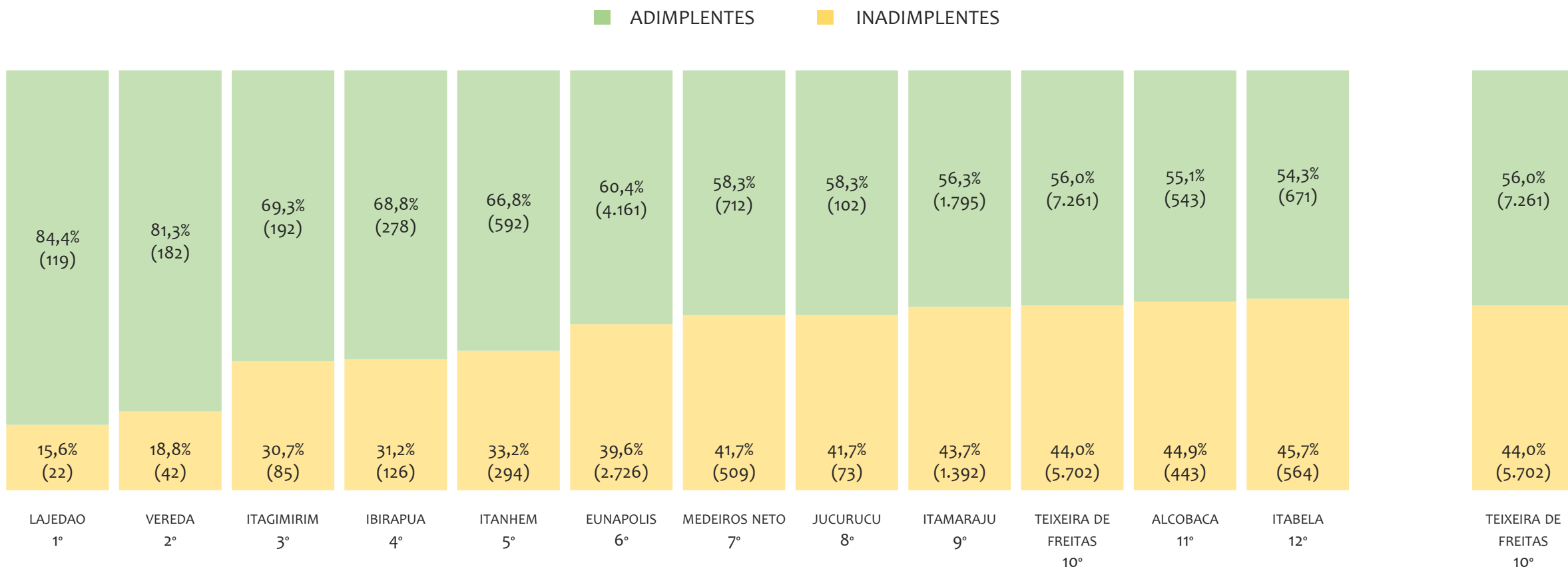
Na UR TEIXEIRA DE FREITAS, no acumulado até julho/2025, PORTO SEGURO é o município com maior número de MEI+MPE com 23.507 empresas, representando 29,0% do total de MEI+MPE da UR. Quanto ao MEI, PORTO SEGURO é o município com maior quantitativo com 15.355, representando 28,0% do total de MEI da UR e 18,9% do total da UR cadastradas no SIMPLES. Quanto a MPE, PORTO SEGURO é o município com maior quantitativo com 8.152, representando 31,0% do total de MPE da UR e 10,0% do total da UR cadastradas no SIMPLES.

RANKING POR MUNICÍPIO, UR TEIXEIRA DE FREITAS, SALDO DE JULHO/2025



Na UR TEIXEIRA DE FREITAS, considerando o SALDO de julho/2025, PORTO SEGURO é o município com maior SALDO de MEI+MPE com 200 empresas, representando 34,9% do SALDO de MEI+MPE da UR. Quanto ao MEI, PORTO SEGURO é o município de maior SALDO com 456, representando 27,4% do SALDO de MEI da UR e 79,6% do SALDO de empresas da UR cadastradas no SIMPLES. Quanto a MPE, VEREDA é o município com maior SALDO com -4, representando 0,4% do SALDO de MPE da UR e -0,7% do SALDO de empresas da UR cadastradas no SIMPLES.

RANKING DE ADIMPLÊNCIA E INADIMPLÊNCIA DO MEI, UR TEIXEIRA DE FREITAS, POR MUNICÍPIO, SETEMBRO/2024

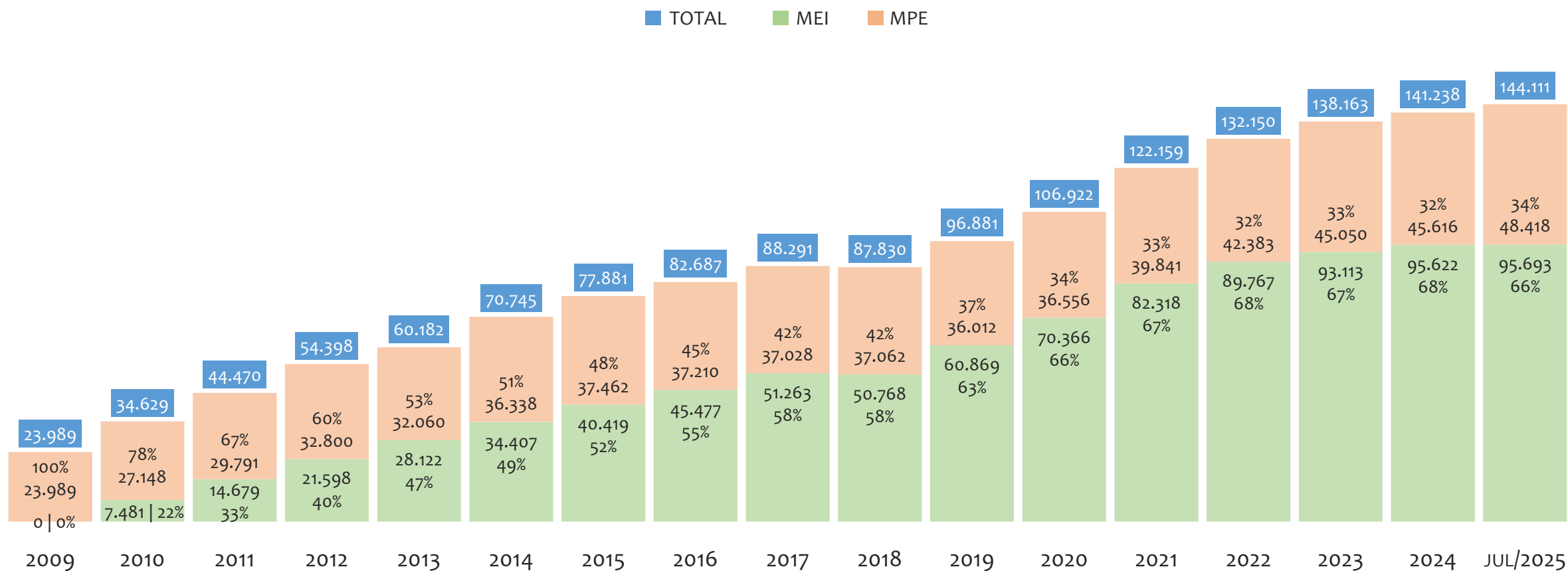


Na UR TEIXEIRA DE FREITAS, considerando o acumulado até setembro/2024, o município LAJEDAO apresenta o maior PERCENTUAL de ADIMPLENTES dentro do mesmo município com 84,4% (119 adimplentes), sendo que este grupo equivale a 0,4% dos ADIMPLENTES da UR TEIXEIRA DE FREITAS.



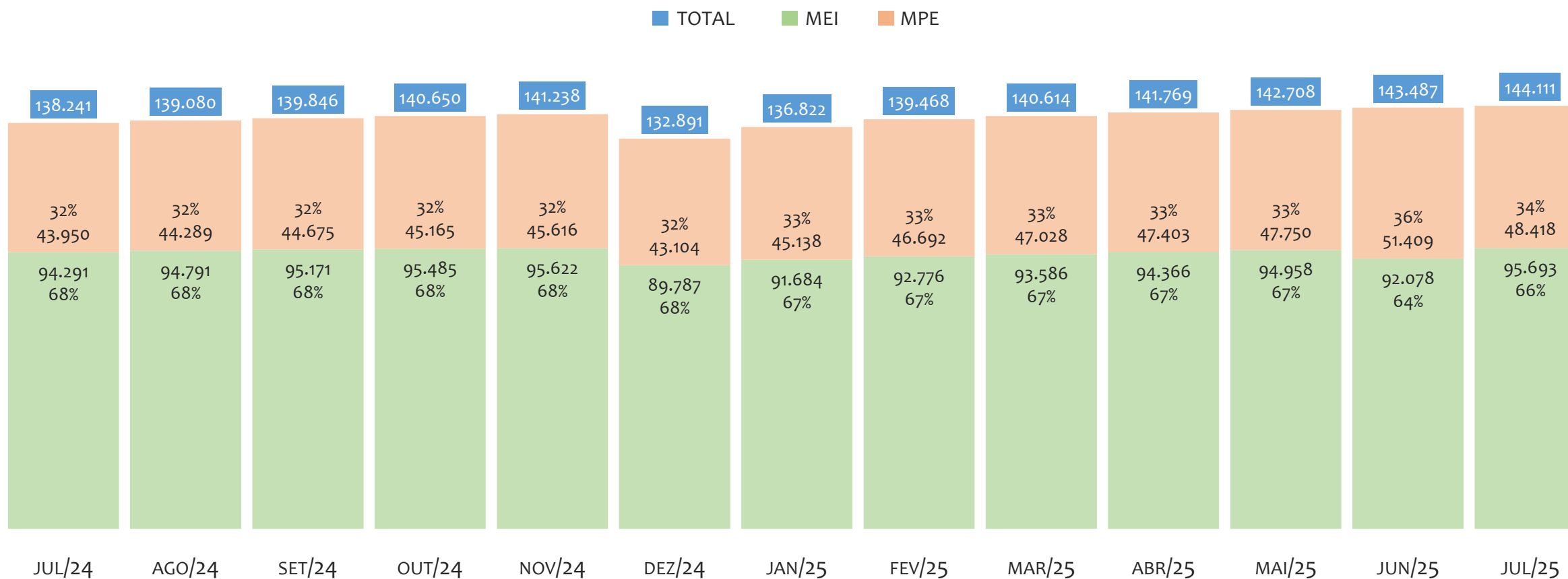
UR VITÓRIA DA CONQUISTA

HISTÓRICO ANUAL DO ACUMULADO DE MEI, MPE E TOTAL, UR VITÓRIA DA CONQUISTA, 2009 A JULHO/2025



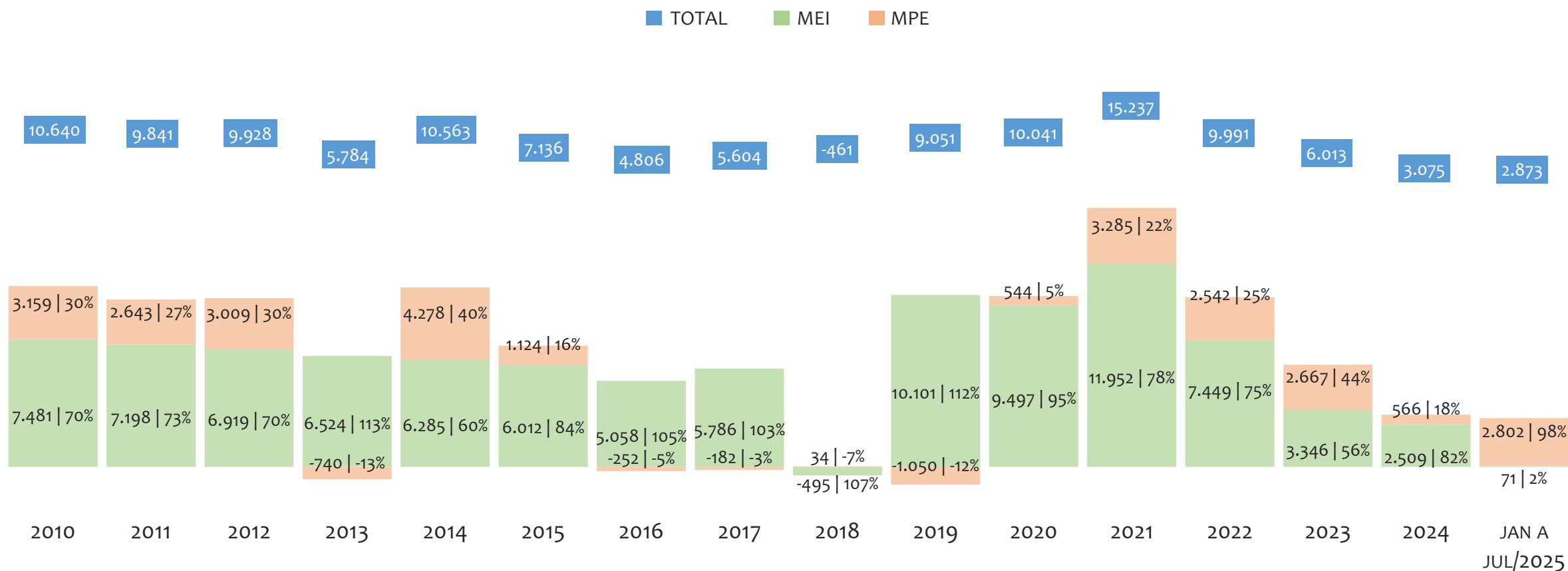
Na UR VITÓRIA DA CONQUISTA, de 2009 a julho/2025, o crescimento de microempreendedores individuais (MEI) de 95692900% (0 para 95.693) é superior ao crescimento de micro e pequenas empresas (MPE) de 102% (23.989 para 48.418). No TOTAL (MEI + MPE), o crescimento no mesmo período é de 501% (23.989 para 144.111). A taxa média de crescimento anual composta é de 150% ao ano para MEI, 4% ao ano para MPE e 12% ao ano para MEI + MPE. Ainda neste mesmo período, a participação do MEI cresceu de 0% para 66% do total das empresas cadastradas no SIMPLES NACIONAL.

HISTÓRICO MENSAL DO ACUMULADO DE MEI, MPE E TOTAL, UR VITÓRIA DA CONQUISTA, JUL/2024 A JUL/2025



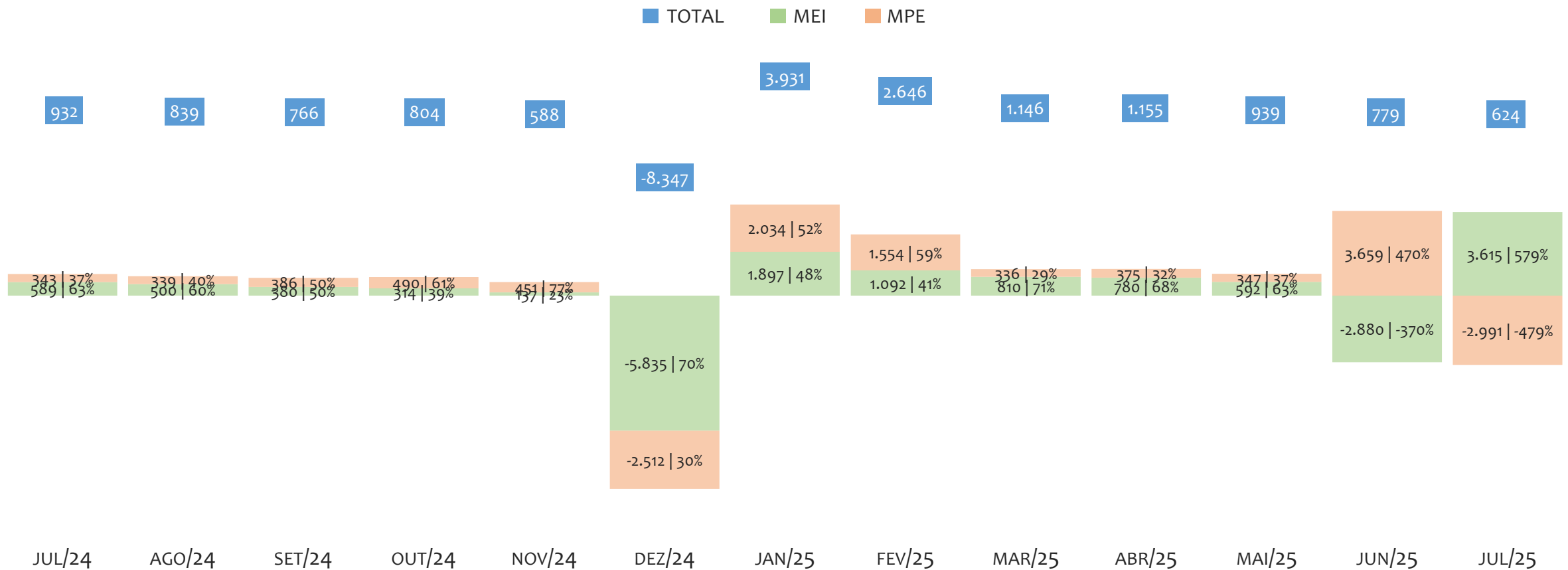
Na UR VITÓRIA DA CONQUISTA, de julho/2024 a julho/2025, o crescimento de microempreendedores individuais (MEI) de 1,5% (94.291 para 95.693) é inferior ao crescimento de micro e pequenas empresas (MPE) de 10,2% (43.950 para 48.418). No TOTAL (MEI + MPE), o crescimento no mesmo período é de 4,2% (138.241 para 144.111). A taxa média de crescimento mensal composta é de 0,1% ao mês para MEI, 0,8% ao mês para MPE e 0,3% ao mês para MEI + MPE. Ainda neste mesmo período, a participação do MEI cresceu de 68% para 66% do total das empresas cadastradas no SIMPLES NACIONAL.

HISTÓRICO ANUAL DO SALDO DE MEI, MPE E TOTAL, UR VITÓRIA DA CONQUISTA, 2010 A JULHO/2025



O SALDO anual é calculado pela diferença entre novos cadastros e cadastros excluídos em cada ano. A queda brusca do SALDO em 2016 e 2018 deve-se ao reprocessamento acumulado dos cadastros de MEI e MPE vinculados ao Simples Nacional com a exclusão dos inativos, inadimplentes etc. Na UR VITÓRIA DA CONQUISTA, o maior saldo de MEI ocorre em 2021 (11.952) e o menor em 2018 (-495). O maior saldo de MPE ocorre em 2014 (4.278) e o menor em 2019 (-1.050). O maior saldo no TOTAL (MPE + MEI) ocorre em 2021 (15.237) e o menor em 2018 (-461).

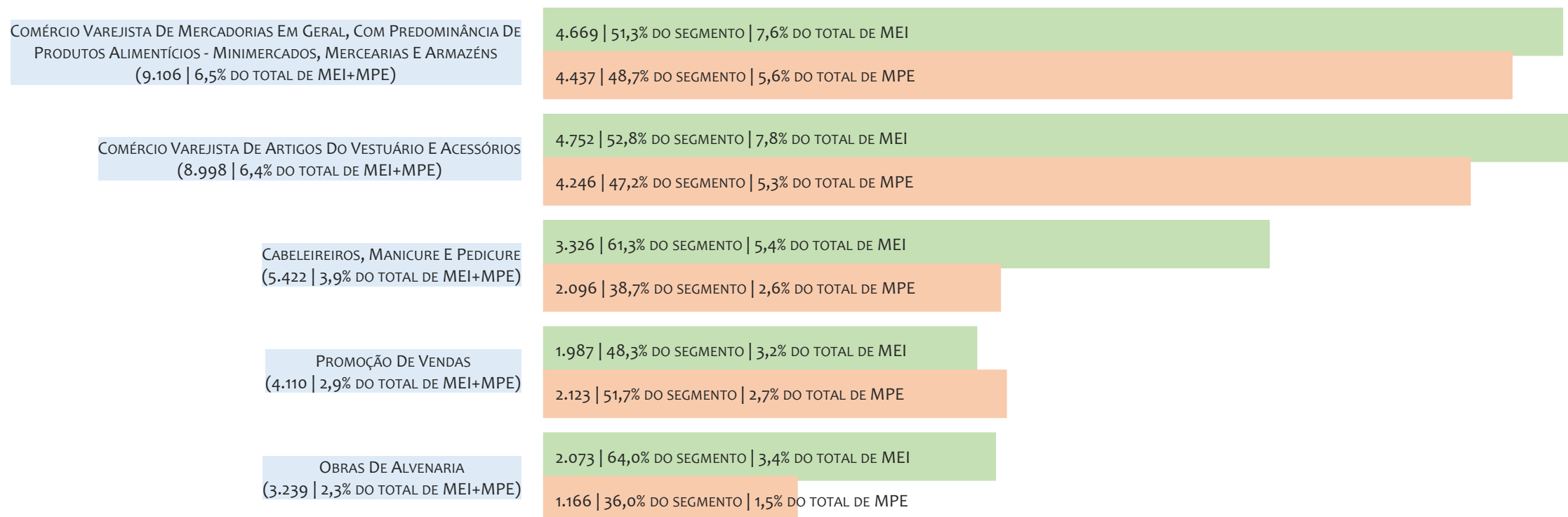
HISTÓRICO MENSAL DO SALDO DE MEI, MPE E TOTAL, UR VITÓRIA DA CONQUISTA, JUL/2024 A JUL/2025



O SALDO mensal é calculado pela diferença entre novos cadastros e cadastros excluídos em cada mês. A queda brusca do SALDO em JANEIRO deve-se ao reprocessamento dos cadastros de MEI e MPE vinculados ao Simples Nacional com a exclusão dos inativos, inadimplentes etc. Na UR VITÓRIA DA CONQUISTA, o maior saldo de MEI ocorre em jul/25 (3.615) e o menor em dez/24 (-5.835). O maior saldo de MPE ocorre em jun/25 (3.659) e o menor em jul/25 (-2.991). O maior saldo no TOTAL (MPE + MEI) ocorre em jan/25 (3.931) e o menor em dez/24 (-8.347).

RANKING DE MEI+MPE DOS 5 PRINCIPAIS CNAES, UR VITÓRIA DA CONQUISTA, ACUMULADO ATÉ 02/08/2025


■ TOTAL ■ MEI ■ MPE



Na UR VITÓRIA DA CONQUISTA, considerando o acumulado até 02/08/2025, o CNAE com maior número de MEI+MPE é Comércio Varejista De Mercadorias Em Geral, Com Predominância De Produtos Alimentícios - Minimercados, Mercearias E Armazéns, com 9.106, representando 6,5% do TOTAL de MEI+MPE. Desse montante, 51,3% são MEI (4.669) e 48,7% são MPE (4.437).

RANKING DE MEI DOS 5 PRINCIPAIS CNAES, UR VITÓRIA DA CONQUISTA, ACUMULADO ATÉ 02/08/2025


■ TOTAL ■ MEI ■ MPE



Na UR VITÓRIA DA CONQUISTA, considerando o acumulado até 02/08/2025, o CNAE com maior número de MEI é Comércio Varejista De Artigos Do Vestuário E Acessórios, com 4.752, representando 52,8% do total dentro do segmento e 7,8% do TOTAL de MEI.

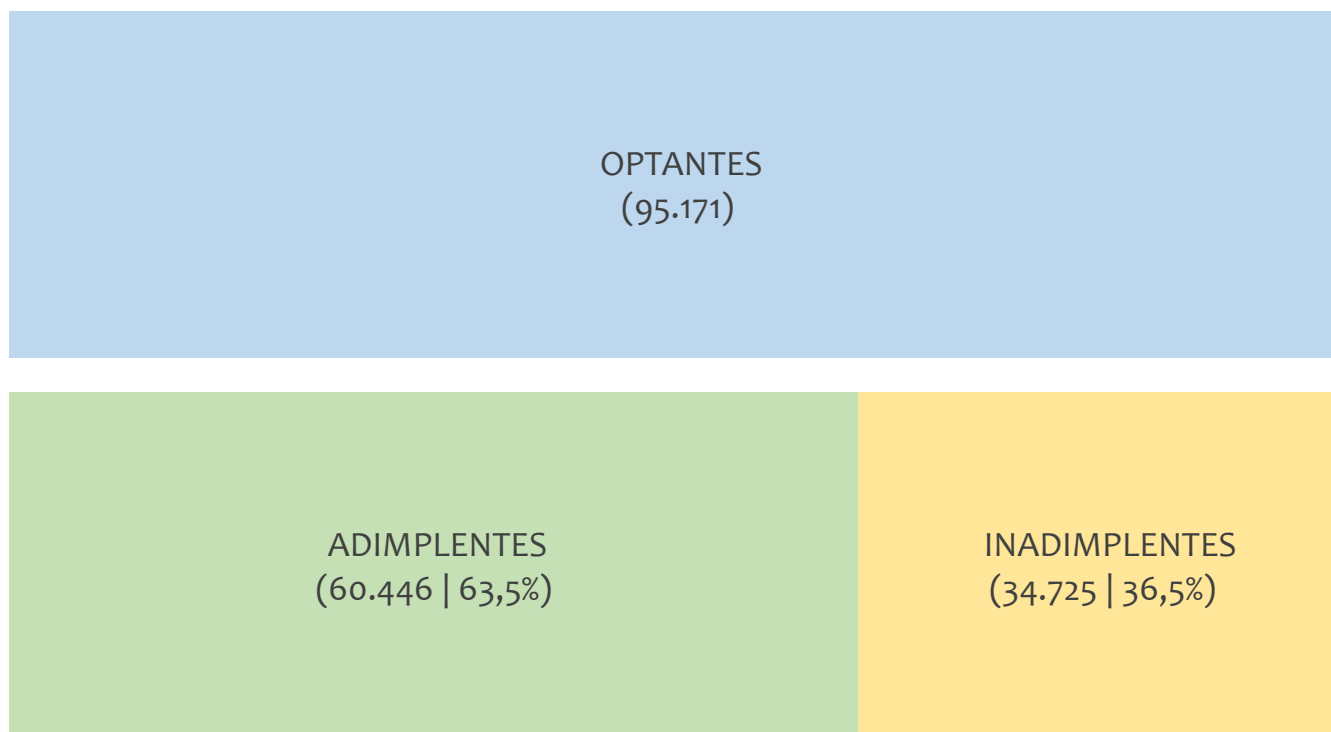
RANKING DE MPE DOS 5 PRINCIPAIS CNAES, UR VITÓRIA DA CONQUISTA, ACUMULADO ATÉ 02/08/2025

■ TOTAL ■ MEI ■ MPE



Na UR VITÓRIA DA CONQUISTA, considerando o acumulado até 02/08/2025, o CNAE com maior número de MPE é Comércio Varejista De Mercadorias Em Geral, Com Predominância De Produtos Alimentícios - Minimercados, Mercearias E Armazéns, com 4.437, representando 48,7% do total dentro do segmento e 5,6% do TOTAL de MPE.

PERCENTUAL DE ADIMPLÊNCIA E INADIMPLÊNCIA DO MEI, UR VITÓRIA DA CONQUISTA, SETEMBRO/2024



No caso do MEI estar inadimplente com os pagamentos (DAS), qual é o prejuízo ou penalidade que o MEI terá junto ao INSS/Previdência Social?

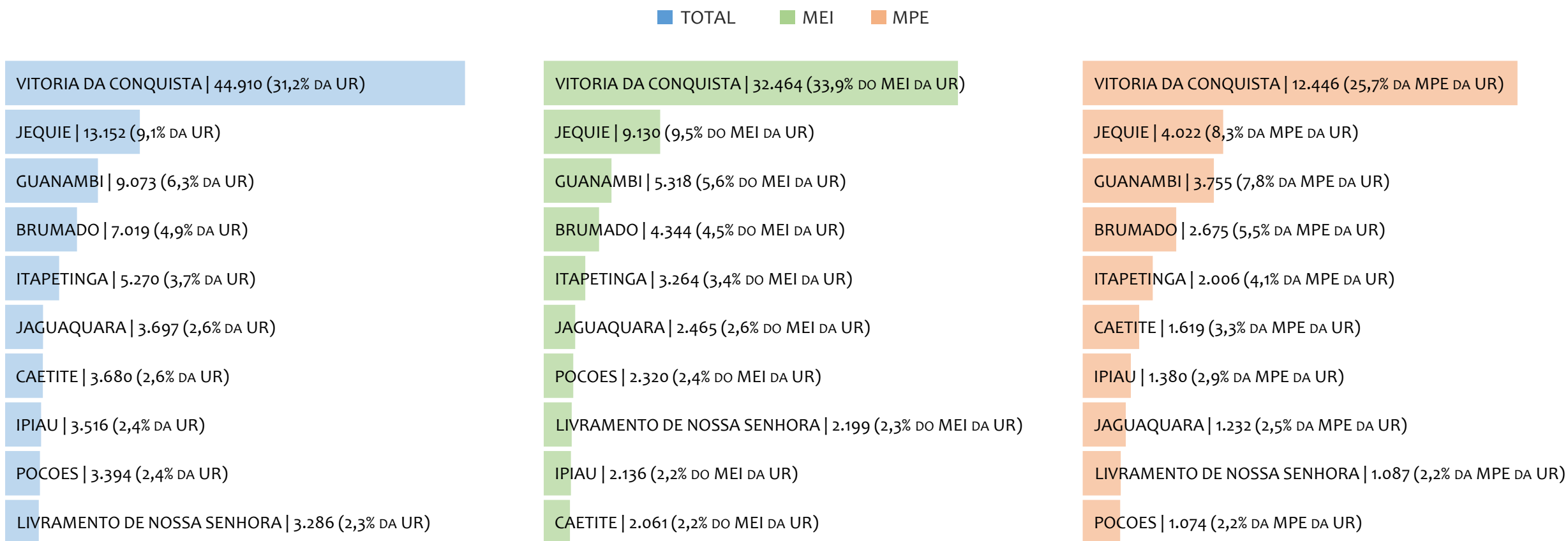
Primeiro, não terá esse tempo inadimplente contado para nenhum benefício da previdência social.

Segundo, caso necessite de algum benefício não programado, como auxílio doença, pensão por morte ou salário maternidade, por exemplo, poderá não ter direito a esses.

Além disso, quando for recolher as contribuições atrasadas, terá que calcular os valores acrescidos de multa e juros.

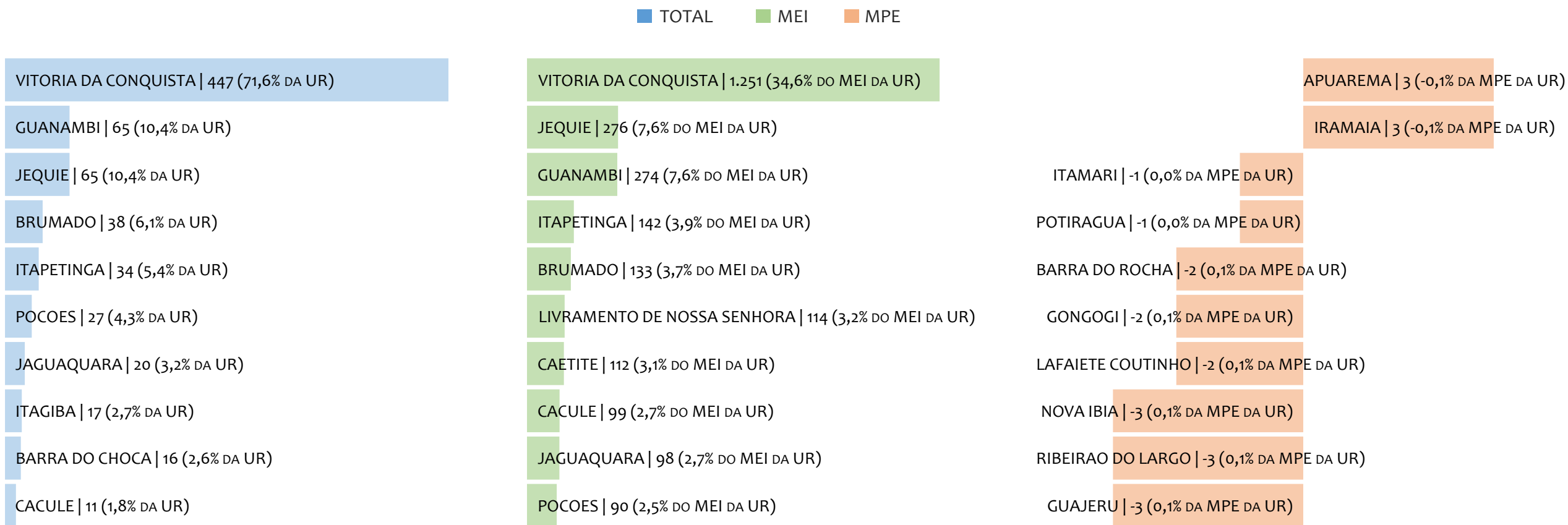
Na UR VITÓRIA DA CONQUISTA, considerando o acumulado até setembro/2024, o percentual de MEI ADIMPLENTES é de 63,5% (60.446).

RANKING POR MUNICÍPIO, UR VITÓRIA DA CONQUISTA, ACUMULADO ATÉ JULHO/2025



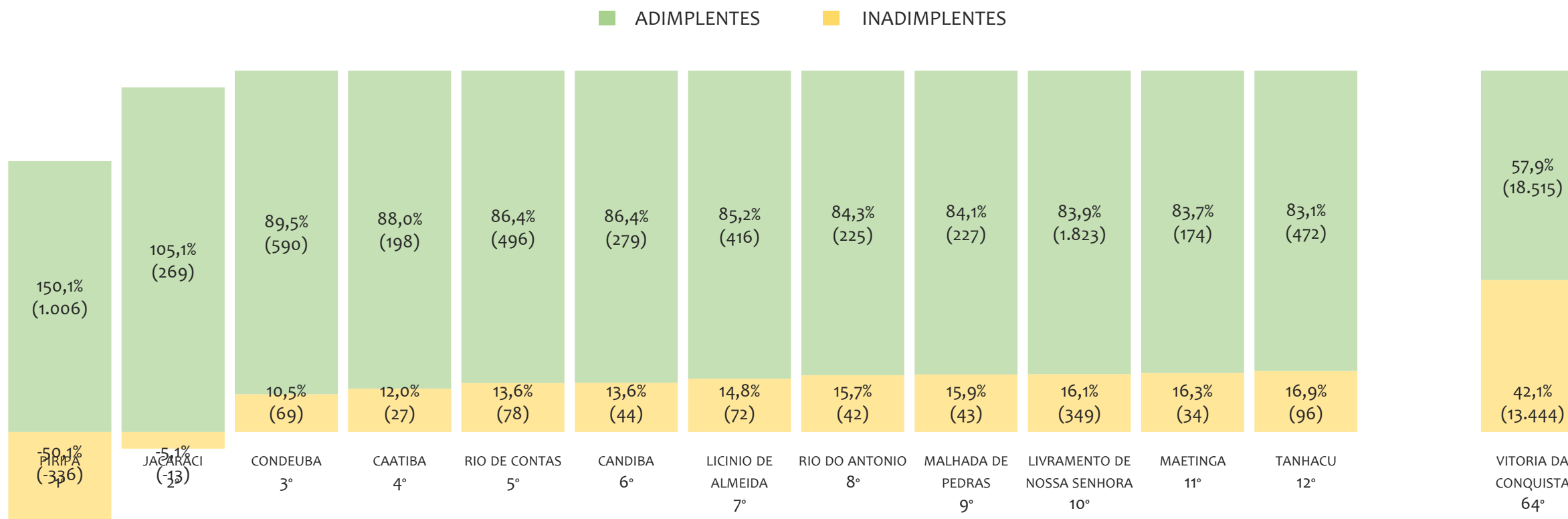
Na UR VITÓRIA DA CONQUISTA, no acumulado até julho/2025, VITORIA DA CONQUISTA é o município com maior número de MEI+MPE com 44.910 empresas, representando 31,2% do total de MEI+MPE da UR. Quanto ao MEI, VITORIA DA CONQUISTA é o município com maior quantitativo com 32.464, representando 33,9% do total de MEI da UR e 22,5% do total da UR cadastradas no SIMPLES. Quanto a MPE, VITORIA DA CONQUISTA é o município com maior quantitativo com 12.446, representando 25,7% do total de MPE da UR e 8,6% do total da UR cadastradas no SIMPLES.

RANKING POR MUNICÍPIO, UR VITÓRIA DA CONQUISTA, SALDO DE JULHO/2025



Na UR VITÓRIA DA CONQUISTA, considerando o SALDO de julho/2025, VITORIA DA CONQUISTA é o município com maior SALDO de MEI+MPE com 447 empresas, representando 71,6% do SALDO de MEI+MPE da UR. Quanto ao MEI, VITORIA DA CONQUISTA é o município de maior SALDO com 1.251, representando 34,6% do SALDO de MEI da UR e 200,5% do SALDO de empresas da UR cadastradas no SIMPLES. Quanto a MPE, APUAREMA é o município com maior SALDO com 3, representando -0,1% do SALDO de MPE da UR e 0,5% do SALDO de empresas da UR cadastradas no SIMPLES.

RANKING DE ADIMPLÊNCIA E INADIMPLÊNCIA DO MEI, UR VITÓRIA DA CONQUISTA, POR MUNICÍPIO, SETEMBRO/2024



Na UR VITÓRIA DA CONQUISTA, considerando o acumulado até setembro/2024, o município PIRIPA apresenta o maior PERCENTUAL de ADIMPLENTES dentro do mesmo município com 150,1% (1.006 adimplentes), sendo que este grupo equivale a 1,6% dos ADIMPLENTES da UR VITÓRIA DA CONQUISTA.

© 2025. SEBRAE

Serviço Brasileiro de Apoio às Micro e Pequenas Empresas

TODOS OS DIREITOS RESERVADOS

A reprodução não autorizada desta publicação, no todo ou em parte, constitui violação dos direitos autorais (Lei nº 9.610).

INFORMAÇÕES E CONTATOS

Serviço Brasileiro de Apoio às Micro e Pequenas Empresas – SEBRAE

Unidade de Gestão Estratégica

Rua Arthur de Azevedo Machado, nº 1225, Edifício Civil Towers,
Torre Cirrus, 22º andar, Costa Azul, Salvador - BA, 41770-790

Telefone (71) 3320-4471

E-mail: uge.sebrae@ba.sebrae.com.br

PRESIDENTE DO CONSELHO DELIBERATIVO ESTADUAL

Humberto Miranda Oliveira

DIRETORIA DA SUPERINTENDÊNCIA

Jorge Khoury

DIRETORIA TÉCNICA

Franklin Santos

DIRETORIA ADMINISTRATIVA E FINANCEIRA

Vitor Lopes

UNIDADE DE GESTÃO ESTRATÉGICA

GERENTE

Frutos Gonzalez Dias Neto

GERENTE ADJUNTA

Isabel de Cássia Santos Ribeiro

EQUIPE TÉCNICA

Alana Souza Lima (Analista)

Anderson dos Santos Teixeira (Analista)

Fernando Edmar de Oliveira Silva (Analista)

Tamires Farias Cruz (Analista)

Alice dos Santos de Santana (Apoio)