



UNIVERSO MEI E MPE

JANEIRO / 2026



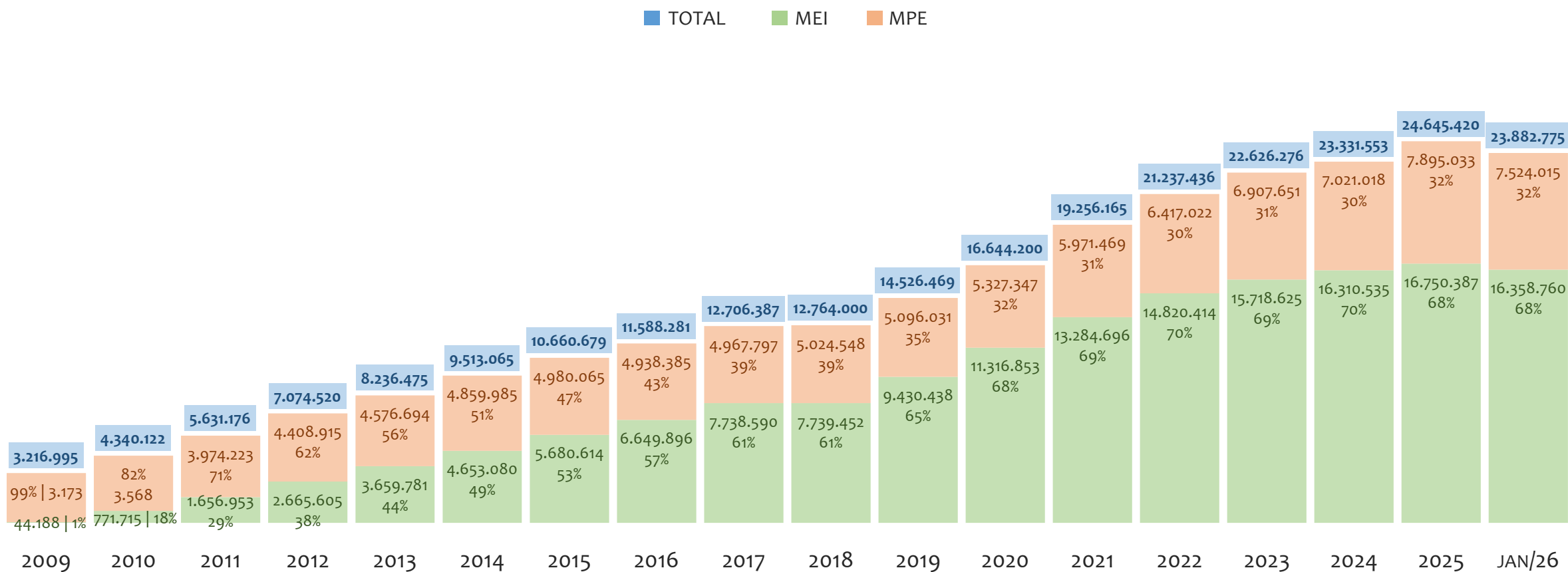
SUMÁRIO

03	BRASIL
20	REGIÃO NORDESTE
29	BAHIA
44	UR SALVADOR
56	UR BARREIRAS
68	UR FEIRA DE SANTANA
80	UR ILHÉUS
92	UR JACOBINA
104	UR JUAZEIRO
116	UR SANTO ANTÔNIO DE JESUS
128	UR IRECÊ
140	UR TEIXEIRA DE FREITAS
152	UR VITÓRIA DA CONQUISTA



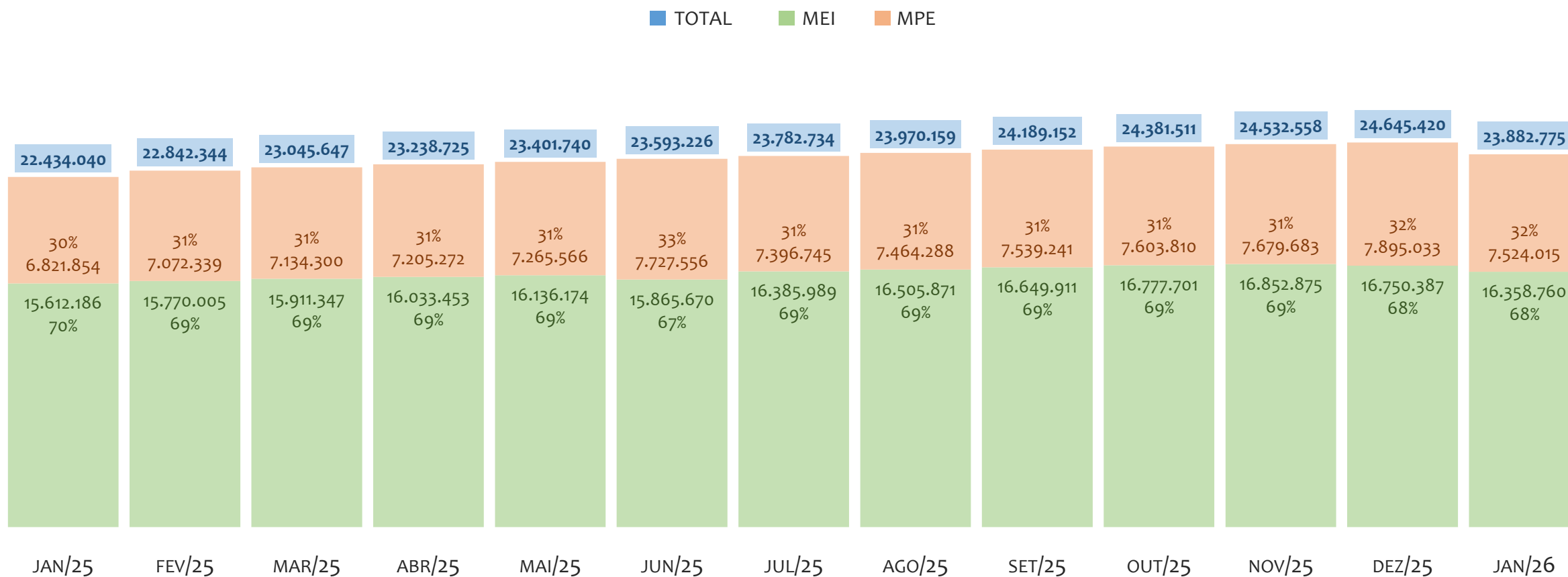
BRASIL

HISTÓRICO ANUAL DO ACUMULADO DE MEI, MPE E TOTAL, BRASIL, 2009 A JANEIRO/2026



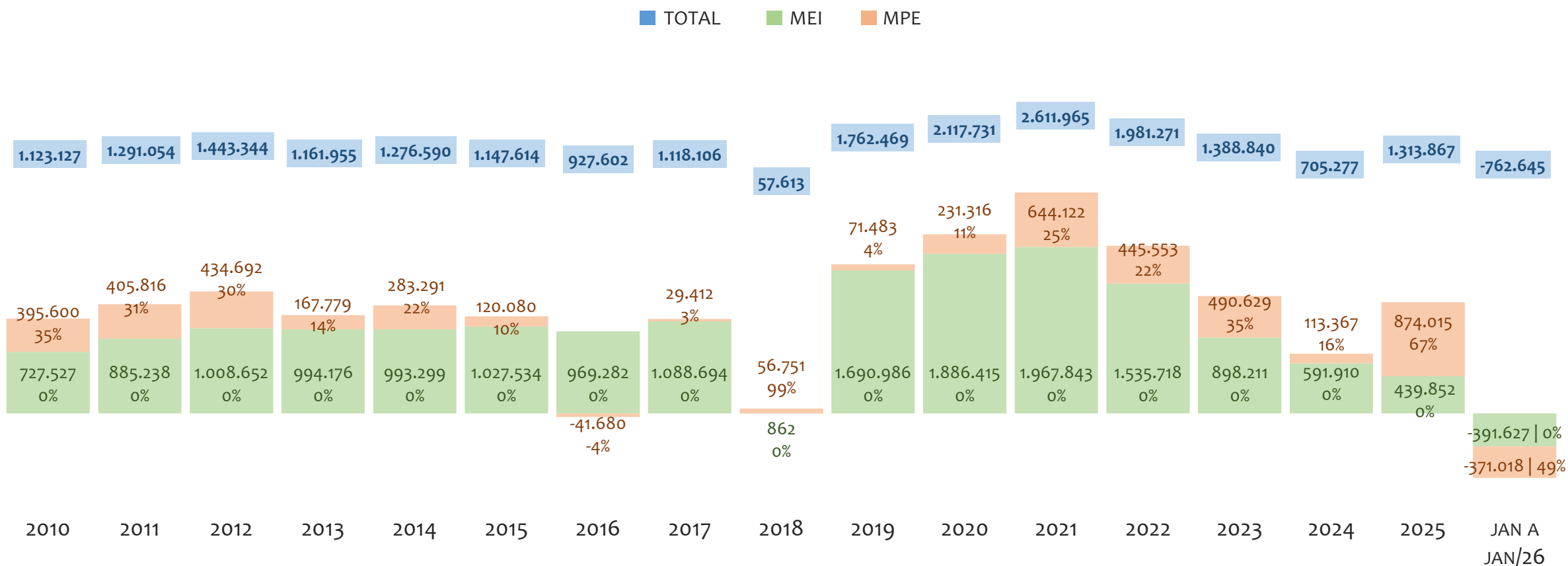
No BRASIL, de 2009 a janeiro/2026, o crescimento de microempreendedores individuais (MEI) de 36921% (44.188 para 16.358.760) é superior ao crescimento de micro e pequenas empresas (MPE) de 137% (3.172.807 para 7.524.015). No TOTAL (MEI + MPE), o crescimento no mesmo período é de 642% (3.216.995 para 23.882.775). A taxa média de crescimento anual composta é de 42% ao ano para MEI, 5% ao ano para MPE e 13% ao ano para MEI + MPE. Ainda neste mesmo período, a participação do MEI cresceu de 1% para 68% do total das empresas cadastradas no SIMPLES NACIONAL.

HISTÓRICO MENSAL DO ACUMULADO DE MEI, MPE E TOTAL, BRASIL, JAN/2025 A JAN/2026



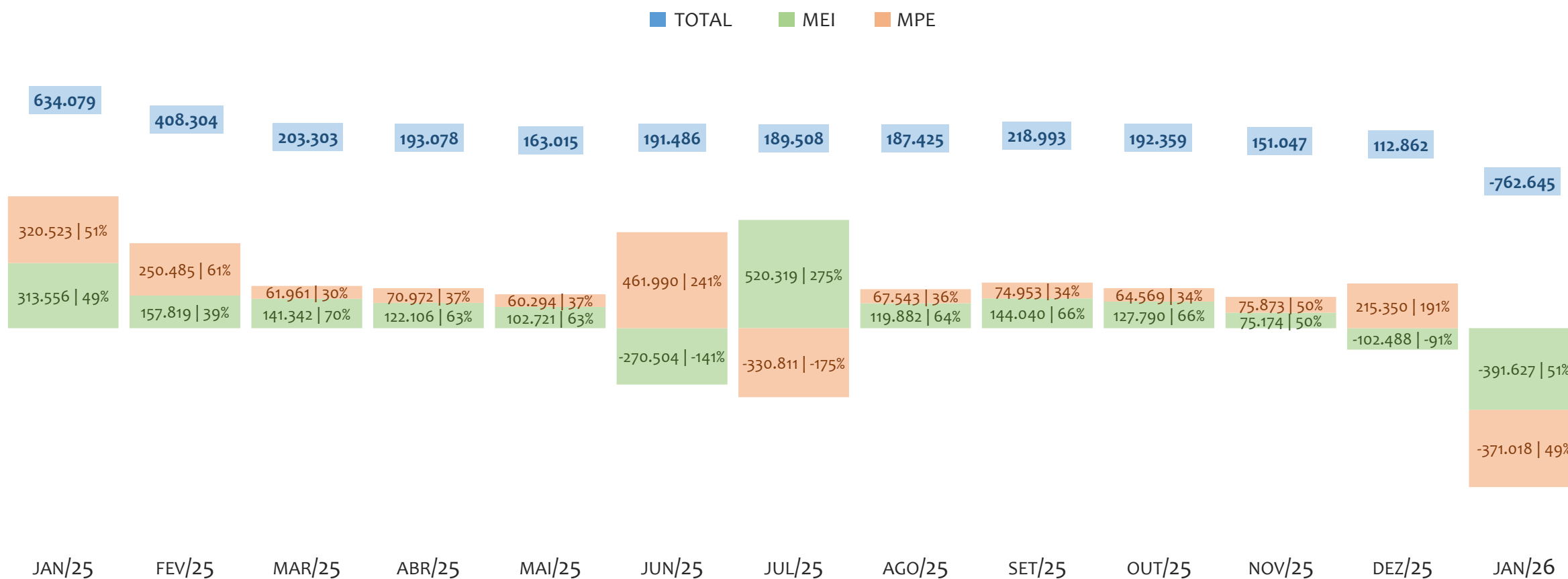
No BRASIL, de janeiro/2025 a janeiro/2026, o crescimento de microempreendedores individuais (MEI) de 4,8% (15.612.186 para 16.358.760) é inferior ao crescimento de micro e pequenas empresas (MPE) de 10,3% (6.821.854 para 7.524.015). No TOTAL (MEI + MPE), o crescimento no mesmo período é de 6,5% (22.434.040 para 23.882.775). A taxa média de crescimento mensal composta é de 0,4% ao mês para MEI, 0,8% ao mês para MPE e 0,5% ao mês para MEI + MPE. Ainda neste mesmo período, a participação do MEI cresceu de 70% para 68% do total das empresas cadastradas no SIMPLES NACIONAL.

HISTÓRICO ANUAL DO SALDO DE MEI, MPE E TOTAL (EM MIL), BRASIL, 2010 A JANEIRO/2026



O SALDO anual é calculado pela diferença entre novos cadastros e cadastros excluídos em cada ano. A queda brusca do SALDO em 2016 e 2018 deve-se ao reprocessamento acumulado dos cadastros de MEI e MPE vinculados ao Simples Nacional com a exclusão dos inativos, inadimplentes etc. No BRASIL, o maior saldo de MEI ocorre em 2021 (1.967.843) e o menor em 2026 (-391.627). O maior saldo de MPE ocorre em 2025 (874.015) e o menor em 2026 (-371.018). O maior saldo no TOTAL (MPE + MEI) ocorre em 2021 (2.611.965) e o menor em 2026 (-762.645).


HISTÓRICO MENSAL DO SALDO DE MEI, MPE E TOTAL, BRASIL, JAN/2025 A JAN/2026



O SALDO mensal é calculado pela diferença entre novos cadastros e cadastros excluídos em cada mês. A queda brusca do SALDO em JANEIRO deve-se ao reprocessamento dos cadastros de MEI e MPE vinculados ao Simples Nacional com a exclusão dos inativos, inadimplentes etc. No BRASIL, o maior saldo de MEI ocorre em jul/25 (520.319) e o menor em jan/26 (-391.627). O maior saldo de MPE ocorre em jun/25 (461.990) e o menor em jan/26 (-371.018). O maior saldo no TOTAL (MPE + MEI) ocorre em jan/25 (634.079) e o menor em jan/26 (-762.645).

RANKING DE MEI+MPE DOS 5 PRINCIPAIS CNAES, BRASIL, ACUMULADO ATÉ 31/01/2026


■ TOTAL ■ MEI ■ MPE



No BRASIL, considerando o acumulado até 31/01/2026, o CNAE com maior número de MEI+MPE é Comércio Varejista De Artigos Do Vestuário E Acessórios, com 1.170.628, representando 4,9% do TOTAL de MEI+MPE. Desse montante, 73,3% são MEI (858.647) e 26,7% são MPE (311.981).

RANKING DE MEI DOS 5 PRINCIPAIS CNAES, BRASIL, ACUMULADO ATÉ 31/01/2026


■ TOTAL ■ MEI ■ MPE



No BRASIL, considerando o acumulado até 31/01/2026, o CNAE com maior número de MEI é Cabeleireiros, Manicure E Pedicure, com 999.741, representando 92,6% do total dentro do segmento e 6,1% do TOTAL de MEI.

RANKING DE MPE DOS 5 PRINCIPAIS CNAES, BRASIL, ACUMULADO ATÉ 31/01/2026

■ TOTAL ■ MEI ■ MPE



No BRASIL, considerando o acumulado até 31/01/2026, o CNAE com maior número de MPE é Comércio Varejista De Artigos Do Vestuário E Acessórios, com 311.981, representando 26,7% do total dentro do segmento e 4,1% do TOTAL de MPE.

PERCENTUAL DE ADIMPLÊNCIA E INADIMPLÊNCIA DO MEI, BRASIL, SETEMBRO/2024

OPTANTES
(16.177.009)

ADIMPLENTES
(9.396.490 | 58,1%)

INADIMPLENTES
(6.780.519 | 41,9%)

No caso do MEI estar inadimplente com os pagamentos (DAS), qual é o prejuízo ou penalidade que o MEI terá junto ao INSS/Previdência Social?

Primeiro, não terá esse tempo inadimplente contado para nenhum benefício da previdência social.

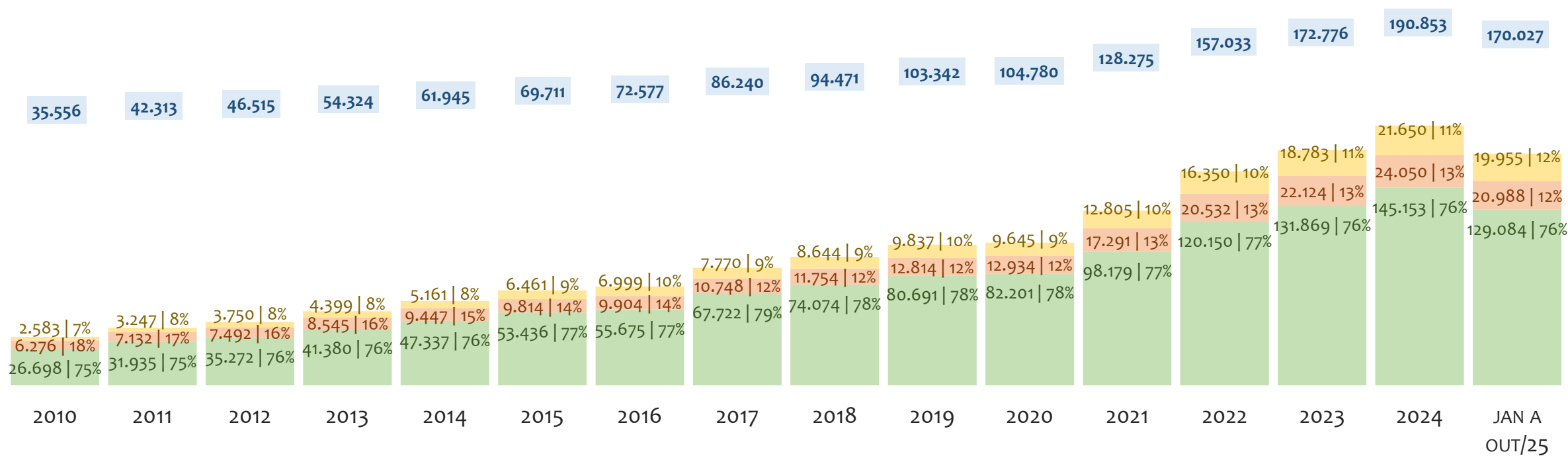
Segundo, caso necessite de algum benefício não programado, como auxílio doença, pensão por morte ou salário maternidade, por exemplo, poderá não ter direito a esses.

Além disso, quando for recolher as contribuições atrasadas, terá que calcular os valores acrescidos de multa e juros.

No BRASIL, considerando o acumulado até setembro/2024, o percentual de MEI ADIMPLENTES é de 58,1% (9.396.490).

HISTÓRICO DE ARRECAÇÃO ANUAL DO SIMPLES NACIONAL, BRASIL, 2010 A OUTUBRO/2025 A PREÇOS CORRENTES, EM R\$ MILHÕES

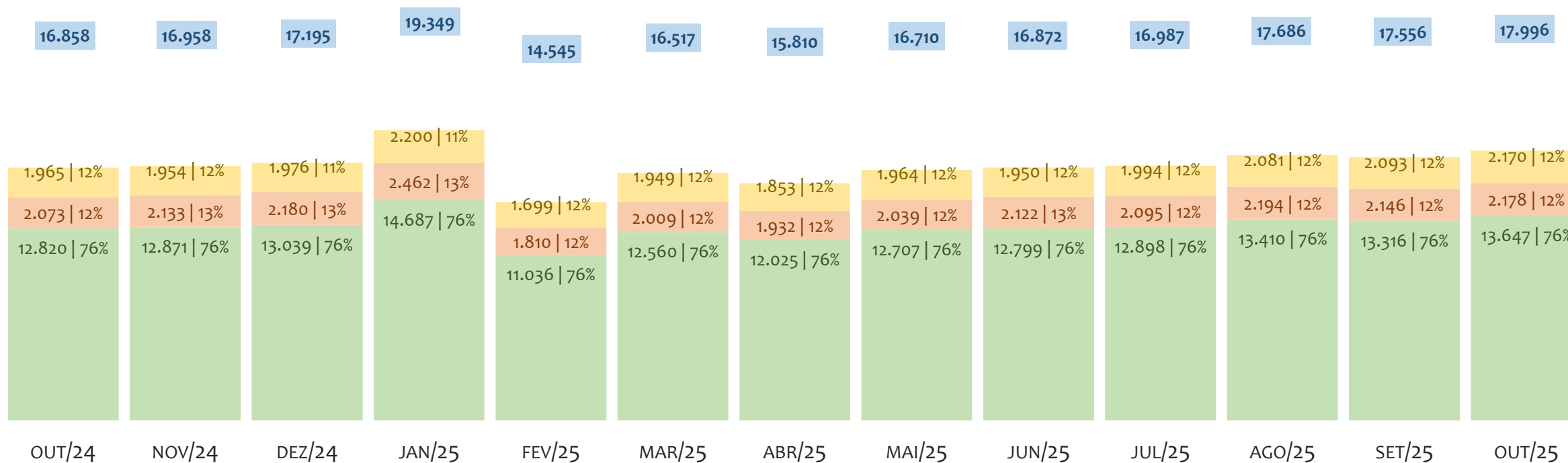
■ TOTAL ■ UNIÃO ■ ESTADOS ■ MUNICÍPIOS



No BRASIL, no período de 2010 a outubro/2025, o percentual de participação de arrecadação da UNIÃO variou entre mínima de 75,1% e máxima de 78,5%, dos ESTADOS entre mínima de 12,3% e máxima de 17,7% e dos MUNICÍPIOS entre mínima de 7,3% e máxima de 11,7%. Em 2025, a arrecadação da UNIÃO, em R\$ milhões, foi de 129.084 (75,9%), dos ESTADOS foi de 20.988 (12,3%) e dos MUNICÍPIOS foi de 19.955 (11,7%).

HISTÓRICO DE ARRECAÇÃO MENSAL DO SIMPLES NACIONAL, BRASIL, OUT/2024 A OUT/2025 A PREÇOS CORRENTES, EM R\$ MILHÕES

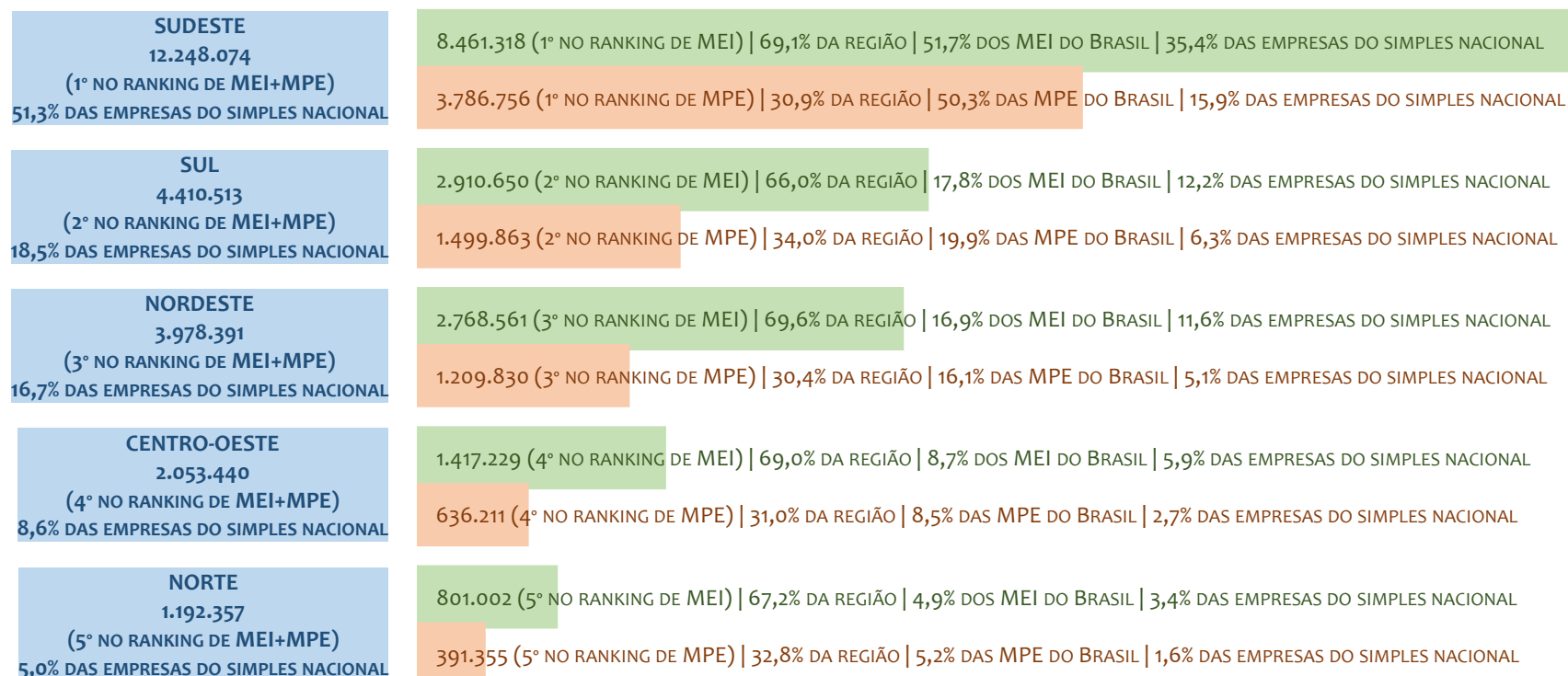
TOTAL UNIÃO ESTADOS MUNICÍPIOS



No BRASIL, no período de out/2024 a out/2025, o percentual de participação de arrecadação da UNIÃO variou entre mínima de 75,8% e máxima de 76,1%, dos ESTADOS entre mínima de 12,1% e máxima de 12,7% e dos MUNICÍPIOS entre mínima de 11,4% e máxima de 12,1%. Neste último mês, out/2025, a arrecadação da UNIÃO, em R\$ milhões, foi de 13.647 (75,8%), dos ESTADOS foi de 2.178 (12,1%) e dos MUNICÍPIOS foi de 2.170 (12,1%).

RANKING MEI+MPE, BRASIL, POR REGIÃO, ACUMULADO ATÉ JANEIRO/2026

■ TOTAL ■ MEI ■ MPE



No BRASIL, considerando o acumulado até janeiro/2026, a REGIÃO SUDESTE é a região com maior número de MEI+MPE com 12.248.074 empresas, sendo 8.461.318 MEI (69,1%) e 3.786.756 MPE (30,9%). Este número de MEI representa 51,7% do total de MEI no país e 35,4% do total de empresas do SIMPLES NACIONAL. Este número de MPE representa 23,1% do total de MPE do país e 15,9% do total de empresas do SIMPLES NACIONAL.

RANKING MEI+MPE, BRASIL, POR REGIÃO, SALDO DE JANEIRO/2026

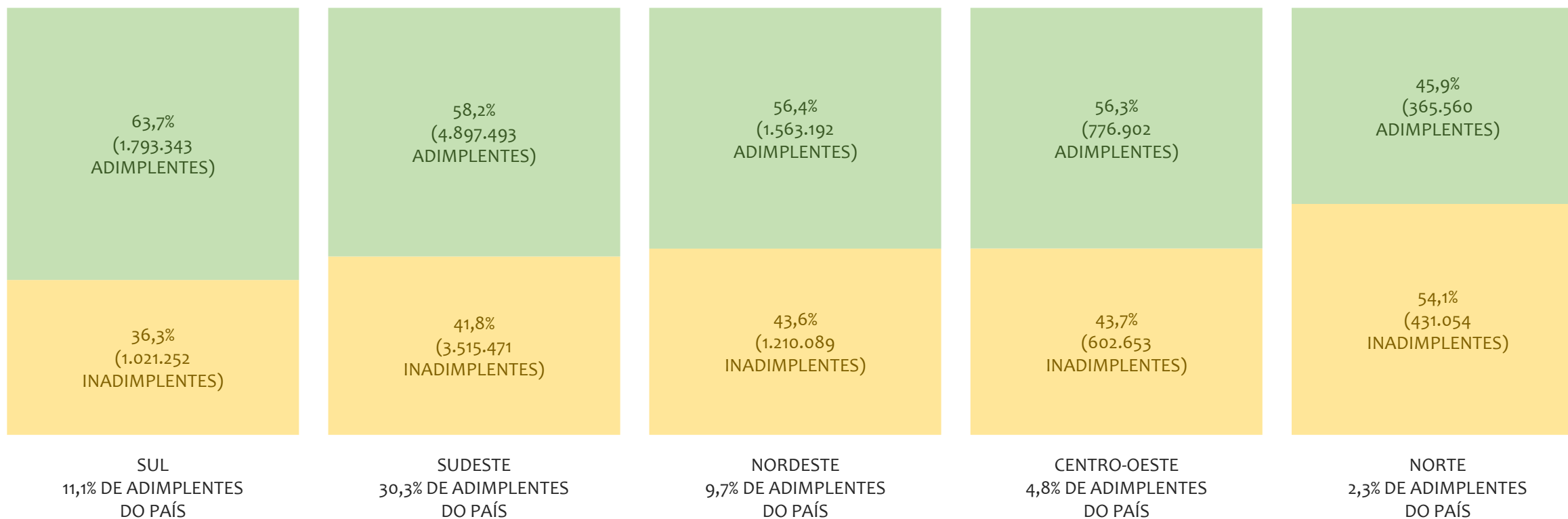
■ TOTAL ■ MEI ■ MPE



O SALDO do mês é calculado pela diferença entre novos cadastros e cadastros excluídos no mês. No BRASIL, considerando o mês de janeiro/2026, a REGIÃO NORTE é a região com maior SALDO de MEI+MPE com -33.364 empresas, sendo -19.388 MEI (58,1%) e -13.976 MPE (41,9%). Este SALDO de MEI representa 5,0% do SALDO de MEI no país e 2,5% do SALDO de empresas do SIMPLES NACIONAL. Este SALDO de MPE representa 3,6% do SALDO de MPE do país e 1,8% do SALDO de empresas do SIMPLES NACIONAL.

PERCENTUAL DE ADIMPLÊNCIA E INADIMPLÊNCIA DO MEI, BRASIL, POR REGIÃO, SETEMBRO/2024

■ ADIMPLENTES ■ INADIMPLENTES



No BRASIL, considerando o acumulado até setembro/2024, a REGIÃO SUL apresenta o maior PERCENTUAL de ADIMPLENTES dentro da mesma região, com 63,7% (1.793.343), sendo que este grupo equivale a 19,1% dos ADIMPLENTES do BRASIL.

RANKING POR UNIDADE FEDERATIVA, ACUMULADO ATÉ JANEIRO/2026

UF	MEI
1° SÃO PAULO	4.538.573
2° MINAS GERAIS	1.784.996
3° RIO DE JANEIRO	1.739.074
4° PARANÁ	1.077.710
5° RIO GRANDE DO SUL	1.005.445
6° SANTA CATARINA	827.495
7° BAHIA	825.426
8° GOIÁS	617.197
9° PERNAMBUCO	499.553
10° CEARÁ	464.254
11° ESPÍRITO SANTO	398.675
12° PARÁ	334.925
13° MATO GROSSO	310.103
14° DISTRITO FEDERAL	263.902
15° MATO GROSSO DO SUL	226.027
16° PARAÍBA	213.136
17° RIO GRANDE DO NORTE	192.099
18° MARANHÃO	188.686
19° AMAZONAS	175.601
20° ALAGOAS	152.955
21° PIAUÍ	123.765
22° SERGIPE	108.687
23° TOCANTINS	103.478
24° RONDÔNIA	100.059
25° RORAIMA	29.976
26° ACRE	29.333
27° AMAPÁ	27.630

UF	MPE
1° SÃO PAULO	2.352.538
2° MINAS GERAIS	769.772
3° PARANÁ	599.048
4° RIO DE JANEIRO	522.002
5° RIO GRANDE DO SUL	497.673
6° SANTA CATARINA	403.142
7° BAHIA	367.812
8° GOIÁS	277.469
9° CEARÁ	214.748
10° PERNAMBUCO	160.610
11° PARÁ	154.863
12° ESPÍRITO SANTO	142.444
13° MATO GROSSO	140.993
14° MARANHÃO	131.665
15° DISTRITO FEDERAL	128.515
16° AMAZONAS	89.722
17° MATO GROSSO DO SUL	89.234
18° RIO GRANDE DO NORTE	81.782
19° PARAÍBA	78.784
20° PIAUÍ	77.038
21° ALAGOAS	55.503
22° RONDÔNIA	49.103
23° TOCANTINS	46.412
24° SERGIPE	41.888
25° AMAPÁ	21.325
26° RORAIMA	15.321
27° ACRE	14.609

UF	TOTAL
1° SÃO PAULO	6.891.111
2° MINAS GERAIS	2.554.768
3° RIO DE JANEIRO	2.261.076
4° PARANÁ	1.676.758
5° RIO GRANDE DO SUL	1.503.118
6° SANTA CATARINA	1.230.637
7° BAHIA	1.193.238
8° GOIÁS	894.666
9° CEARÁ	679.002
10° PERNAMBUCO	660.163
11° ESPÍRITO SANTO	541.119
12° PARÁ	489.788
13° MATO GROSSO	451.096
14° DISTRITO FEDERAL	392.417
15° MARANHÃO	320.351
16° MATO GROSSO DO SUL	315.261
17° PARAÍBA	291.920
18° RIO GRANDE DO NORTE	273.881
19° AMAZONAS	265.323
20° ALAGOAS	208.458
21° PIAUÍ	200.803
22° SERGIPE	150.575
23° TOCANTINS	149.890
24° RONDÔNIA	149.162
25° AMAPÁ	48.955
26° RORAIMA	45.297
27° ACRE	43.942

RANKING POR UNIDADE FEDERATIVA, SALDO DE JANEIRO/2026

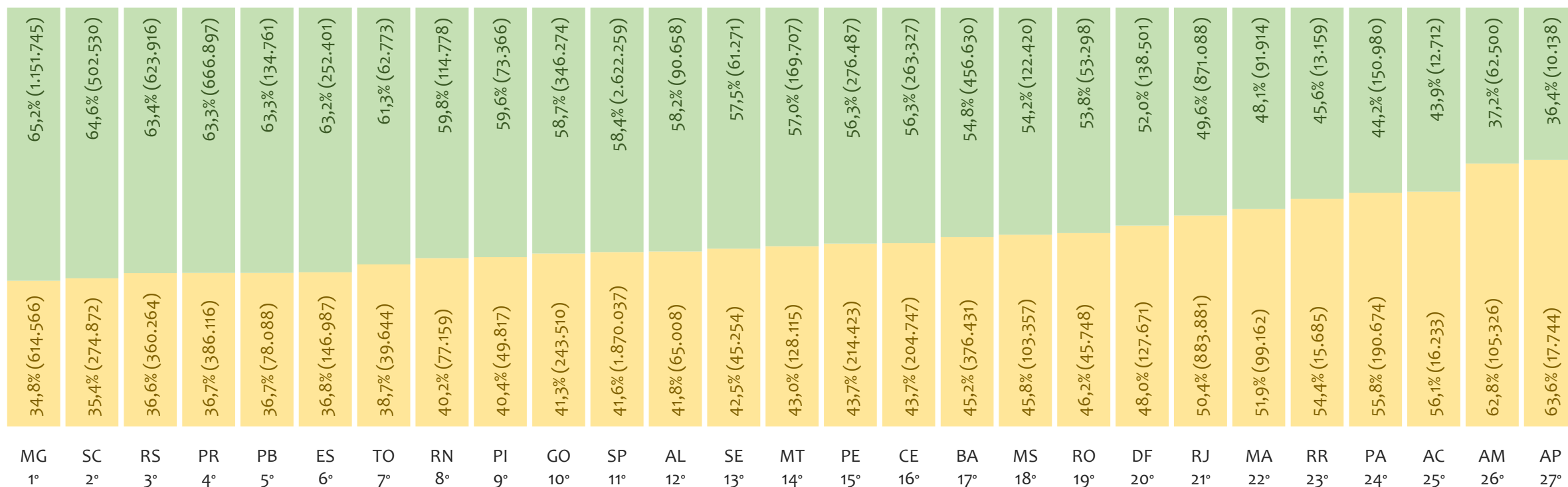
UF	MEI
1° ACRE	-615
2° RORAIMA	-659
3° AMAPÁ	-854
4° TOCANTINS	-2.041
5° RONDÔNIA	-2.294
6° PIAUÍ	-2.550
7° SERGIPE	-3.225
8° PARAÍBA	-3.965
9° AMAZONAS	-4.181
10° MARANHÃO	-4.920
11° RIO GRANDE DO NORTE	-4.936
12° MATO GROSSO	-5.841
13° MATO GROSSO DO SUL	-6.415
14° ALAGOAS	-6.740
15° DISTRITO FEDERAL	-7.643
16° PARÁ	-8.744
17° ESPÍRITO SANTO	-9.704
18° PERNAMBUCO	-9.899
19° CEARÁ	-10.094
20° GOIÁS	-11.261
21° SANTA CATARINA	-12.941
22° BAHIA	-19.234
23° RIO GRANDE DO SUL	-21.729
24° PARANÁ	-21.967
25° MINAS GERAIS	-35.364
26° RIO DE JANEIRO	-44.188
27° SÃO PAULO	-129.623

UF	MPE
1° RORAIMA	-351
2° AMAPÁ	-696
3° AMAZONAS	-793
4° ACRE	-1.137
5° TOCANTINS	-2.841
6° SERGIPE	-3.061
7° RONDÔNIA	-3.148
8° PIAUÍ	-3.682
9° RIO GRANDE DO NORTE	-4.146
10° PARÁ	-5.010
11° PARAÍBA	-5.064
12° ALAGOAS	-5.608
13° ESPÍRITO SANTO	-6.372
14° MATO GROSSO DO SUL	-7.247
15° DISTRITO FEDERAL	-12.642
16° CEARÁ	-12.663
17° PERNAMBUCO	-12.852
18° MARANHÃO	-13.271
19° MATO GROSSO	-13.982
20° GOIÁS	-16.051
21° RIO GRANDE DO SUL	-19.762
22° RIO DE JANEIRO	-20.187
23° SANTA CATARINA	-21.677
24° BAHIA	-24.182
25° PARANÁ	-25.313
26° MINAS GERAIS	-34.173
27° SÃO PAULO	-95.107

UF	TOTAL
1° RORAIMA	-1.010
2° AMAPÁ	-1.550
3° ACRE	-1.752
4° TOCANTINS	-4.882
5° AMAZONAS	-4.974
6° RONDÔNIA	-5.442
7° PIAUÍ	-6.232
8° SERGIPE	-6.286
9° PARAÍBA	-9.029
10° RIO GRANDE DO NORTE	-9.082
11° ALAGOAS	-12.348
12° MATO GROSSO DO SUL	-13.662
13° PARÁ	-13.754
14° ESPÍRITO SANTO	-16.076
15° MARANHÃO	-18.191
16° MATO GROSSO	-19.823
17° DISTRITO FEDERAL	-20.285
18° PERNAMBUCO	-22.751
19° CEARÁ	-22.757
20° GOIÁS	-27.312
21° SANTA CATARINA	-34.618
22° RIO GRANDE DO SUL	-41.491
23° BAHIA	-43.416
24° PARANÁ	-47.280
25° RIO DE JANEIRO	-64.375
26° MINAS GERAIS	-69.537
27° SÃO PAULO	-224.730

PERCENTUAL DE ADIMPLÊNCIA E INADIMPLÊNCIA DO MEI, BRASIL, POR UF, SETEMBRO/2024

■ ADIMPLENTES ■ INADIMPLENTES

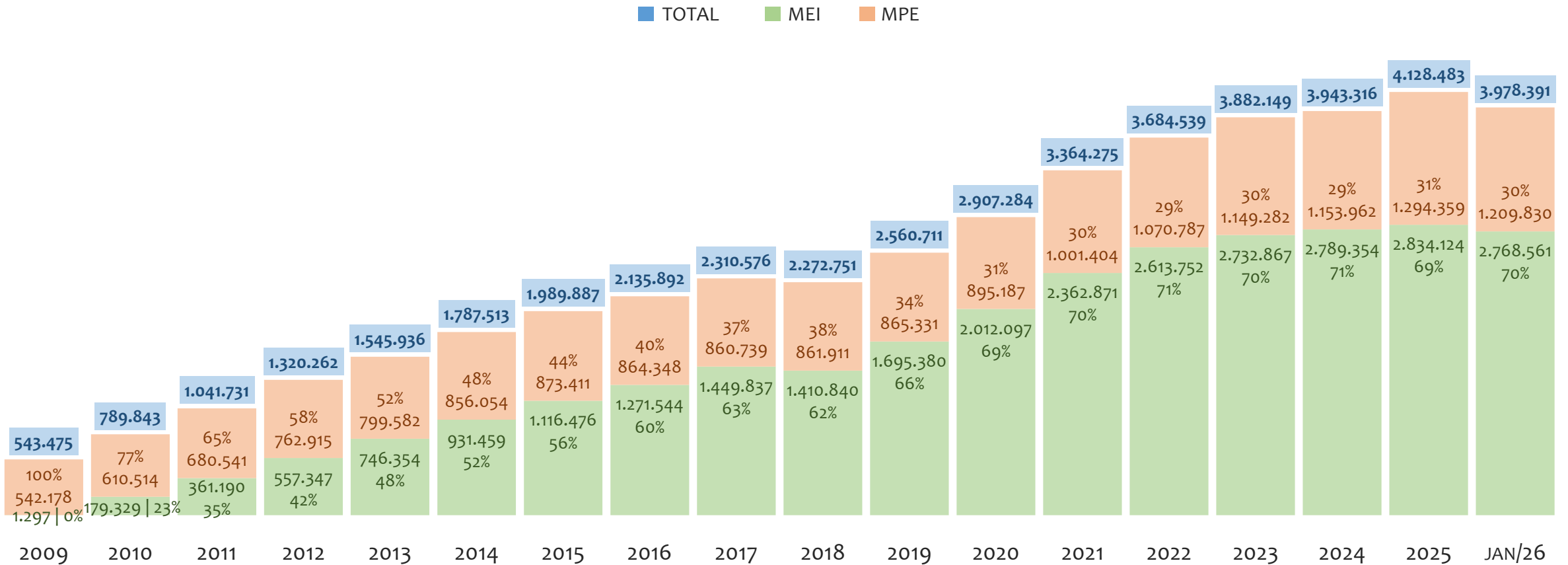


No BRASIL, considerando o acumulado até setembro/2024, a UF MINAS GERAIS apresenta o maior PERCENTUAL de ADIMPLENTES dentro do mesmo estado, com 65,2% (1.151.745 adimplentes), sendo que este grupo equivale a 12,3% dos ADIMPLENTES do BRASIL.



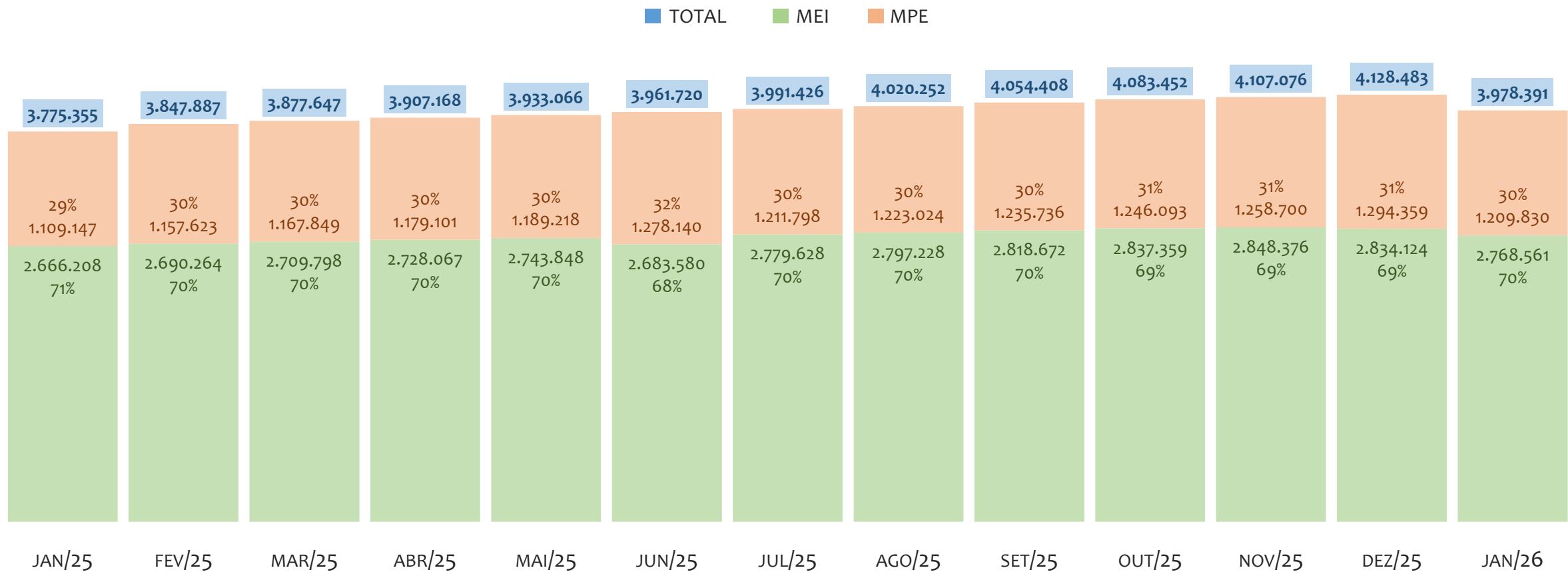
REGIÃO NORDESTE

HISTÓRICO ANUAL DO ACUMULADO DE MEI, MPE E TOTAL, REGIÃO NORDESTE, 2009 A JANEIRO/2026



Na Região NORDESTE, de 2009 a janeiro/2026, o crescimento de microempreendedores individuais (MEI) de 213359% (1.297 para 2.768.561) é superior ao crescimento de micro e pequenas empresas (MPE) de 123% (542.178 para 1.209.830). No TOTAL (MEI + MPE), o crescimento no mesmo período é de 632% (543.475 para 3.978.391). A taxa média de crescimento anual composta é de 57% ao ano para MEI, 5% ao ano para MPE e 12% ao ano para MEI + MPE. Ainda neste mesmo período, a participação do MEI cresceu de 0% para 70% do total das empresas cadastradas no SIMPLES NACIONAL.

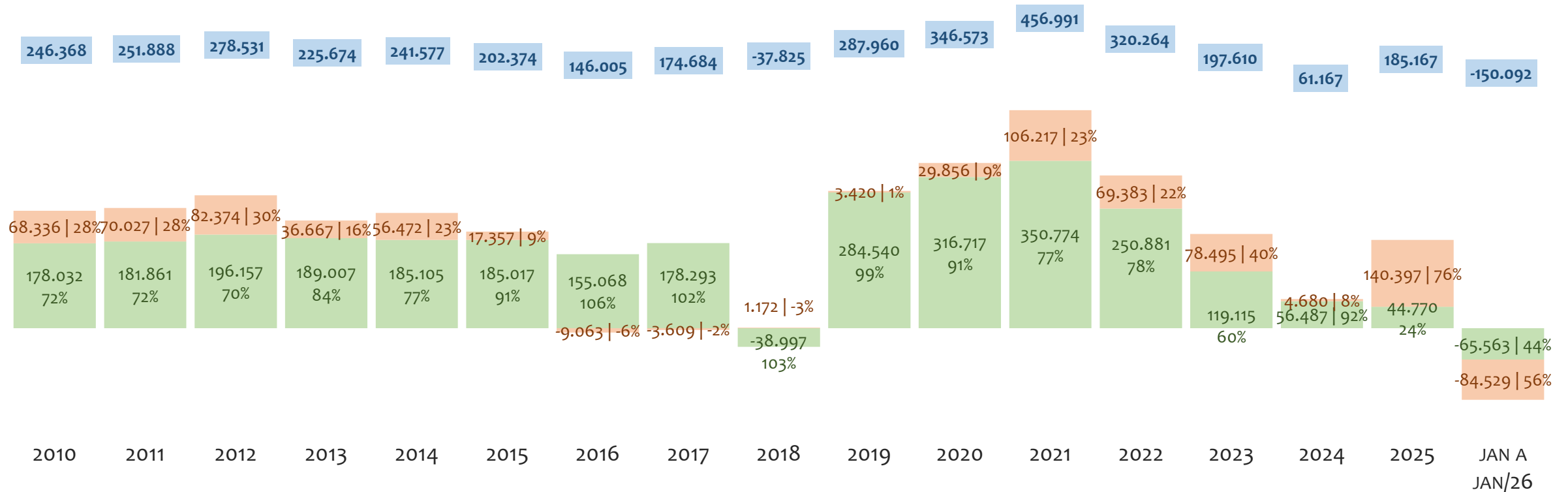
HISTÓRICO MENSAL DO ACUMULADO DE MEI, MPE E TOTAL, REGIÃO NORDESTE, JAN/2025 A JAN/2026



Na Região NORDESTE, de janeiro/2025 a janeiro/2026, o crescimento de microempreendedores individuais (MEI) de 3,8% (2.666.208 para 2.768.561) é inferior ao crescimento de micro e pequenas empresas (MPE) de 9,1% (1.109.147 para 1.209.830). No TOTAL (MEI + MPE), o crescimento no mesmo período é de 5,4% (3.775.355 para 3.978.391). A taxa média de crescimento mensal composta é de 0,3% ao mês para MEI, 0,7% ao mês para MPE e 0,4% ao mês para MEI + MPE. Ainda neste mesmo período, a participação do MEI reduziu de 71% para 70% do total das empresas cadastradas no SIMPLES NACIONAL.

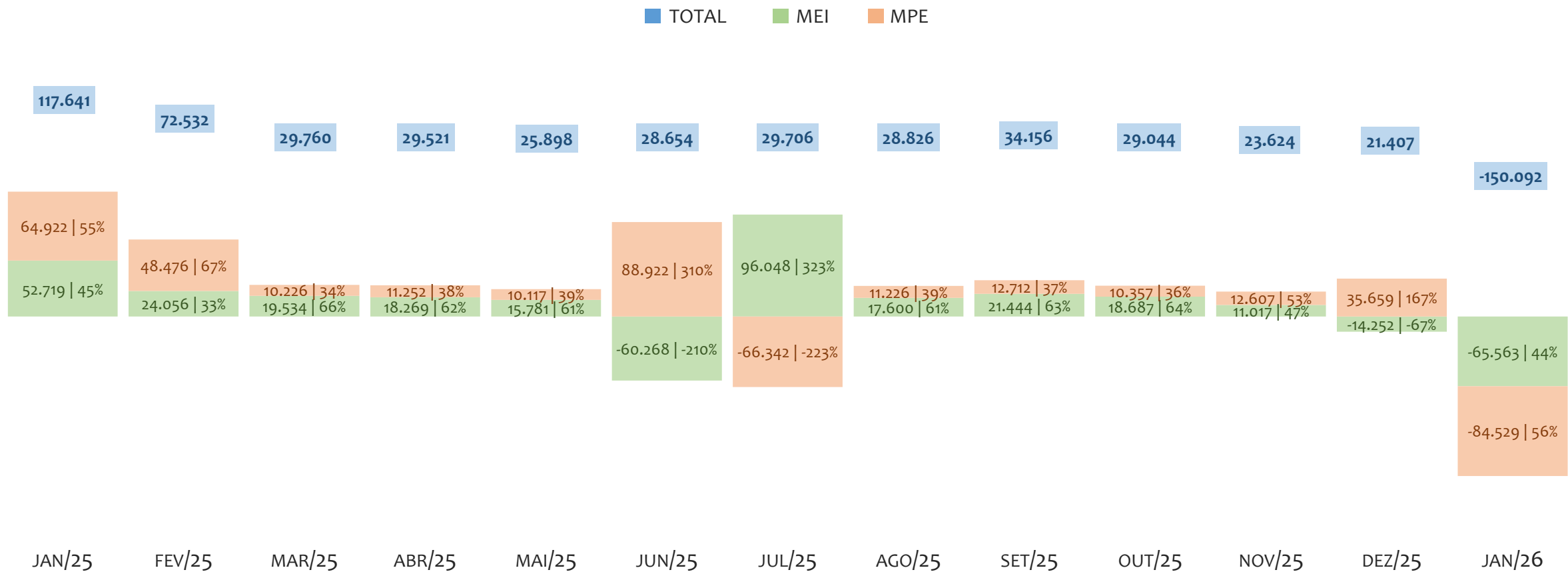
HISTÓRICO ANUAL DO SALDO DE MEI, MPE E TOTAL, REGIÃO NORDESTE, 2010 A JANEIRO/2026

TOTAL MEI MPE



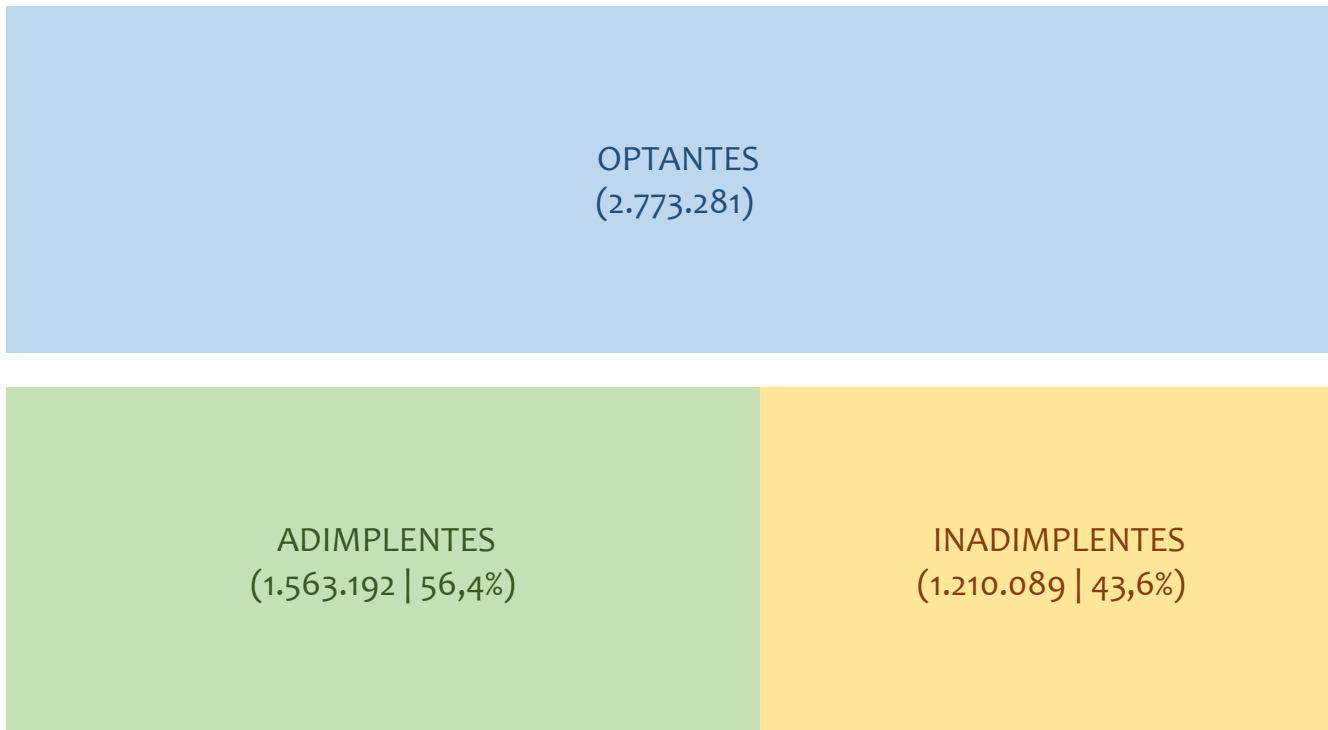
O SALDO anual é calculado pela diferença entre novos cadastros e cadastros excluídos em cada ano. A queda brusca do SALDO em 2016 e 2018 deve-se ao reprocessamento acumulado dos cadastros de MEI e MPE vinculados ao Simples Nacional com a exclusão dos inativos, inadimplentes etc. Na Região NORDESTE, o maior saldo de MEI ocorre em 2021 (350.774) e o menor em 2026 (-65.563). O maior saldo de MPE ocorre em 2025 (140.397) e o menor em 2026 (-84.529). O maior saldo no TOTAL (MPE + MEI) ocorre em 2021 (456.991) e o menor em 2026 (-150.092).

HISTÓRICO MENSAL DO SALDO DE MEI, MPE E TOTAL, REGIÃO NORDESTE, JAN/2025 A JAN/2026



O SALDO mensal é calculado pela diferença entre novos cadastros e cadastros excluídos em cada mês. A queda brusca do SALDO em JANEIRO deve-se ao reprocessamento dos cadastros de MEI e MPE vinculados ao Simples Nacional com a exclusão dos inativos, inadimplentes etc. Na Região NORDESTE, o maior saldo de MEI ocorre em jul/25 (96.048) e o menor em jan/26 (-65.563). O maior saldo de MPE ocorre em jun/25 (88.922) e o menor em jan/26 (-84.529). O maior saldo no TOTAL (MPE + MEI) ocorre em jan/25 (117.641) e o menor em jan/26 (-150.092).

PERCENTUAL DE ADIMPLÊNCIA E INADIMPLÊNCIA DO MEI, REGIÃO NORDESTE, SETEMBRO/2024



No caso do MEI estar inadimplente com os pagamentos (DAS), qual é o prejuízo ou penalidade que o MEI terá junto ao INSS/Previdência Social?

Primeiro, não terá esse tempo inadimplente contado para nenhum benefício da previdência social.

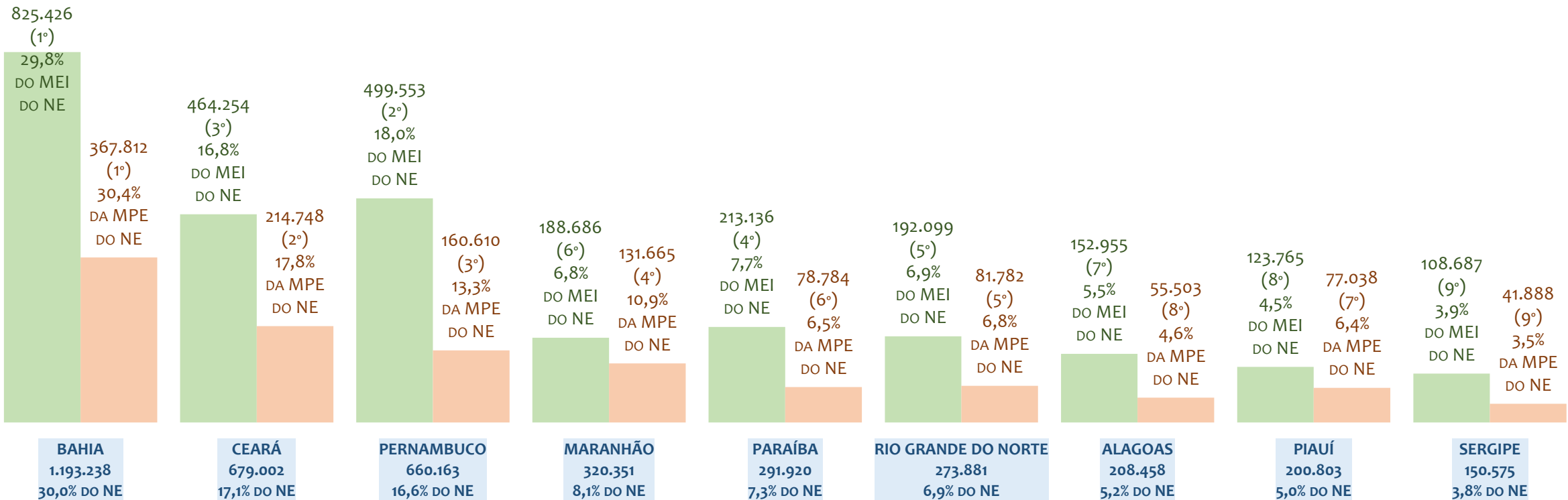
Segundo, caso necessite de algum benefício não programado, como auxílio doença, pensão por morte ou salário maternidade, por exemplo, poderá não ter direito a esses.

Além disso, quando for recolher as contribuições atrasadas, terá que calcular os valores acrescidos de multa e juros.

Na Região NORDESTE, considerando o acumulado até setembro/2024, o percentual de MEI ADIMPLENTES é de 56,4% (1.563.192).

RANKING MEI+MPE, REGIÃO NORDESTE, POR UF, ACUMULADO ATÉ JANEIRO/2026

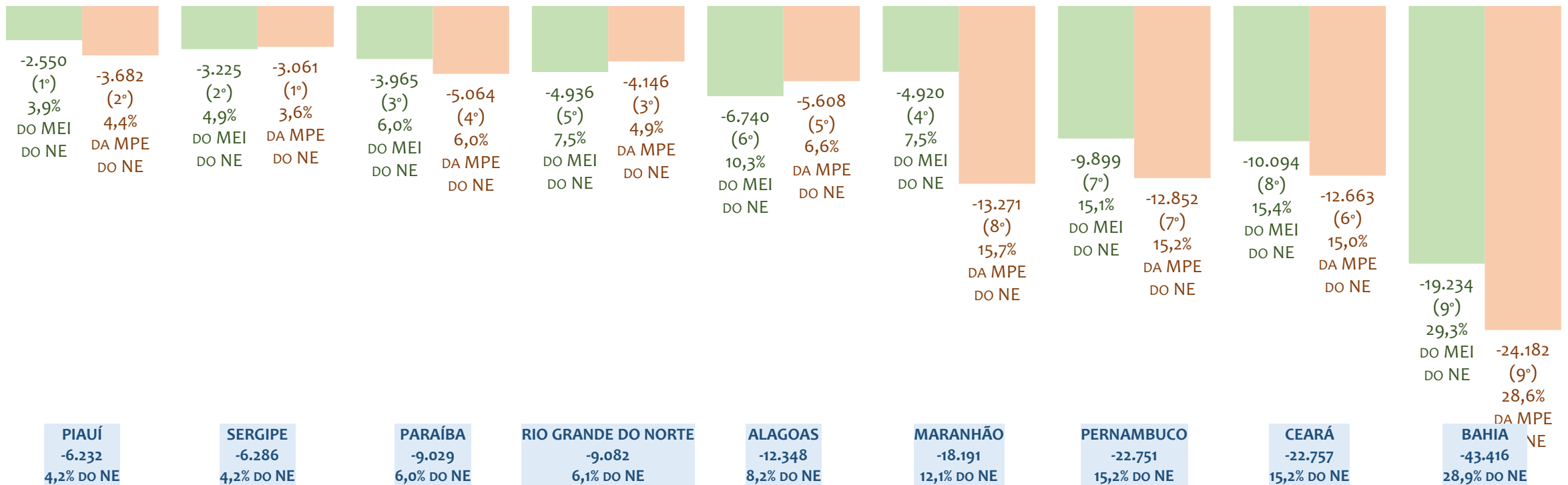
TOTAL MEI MPE



Na Região NORDESTE, considerando o acumulado até janeiro/2026, a UF BAHIA é o estado com maior número de MEI+MPE com 1.193.238 empresas, sendo 825.426 MEI (69,2%) e 367.812 MPE (30,8%). Este número de MEI representa 29,8% do total de MEI da região e 20,7% do total de empresas da região cadastradas no SIMPLES NACIONAL. Este número de MPE representa 30,4% do total de MPE da região e 9,2% do total de empresas da região cadastradas no SIMPLES NACIONAL.

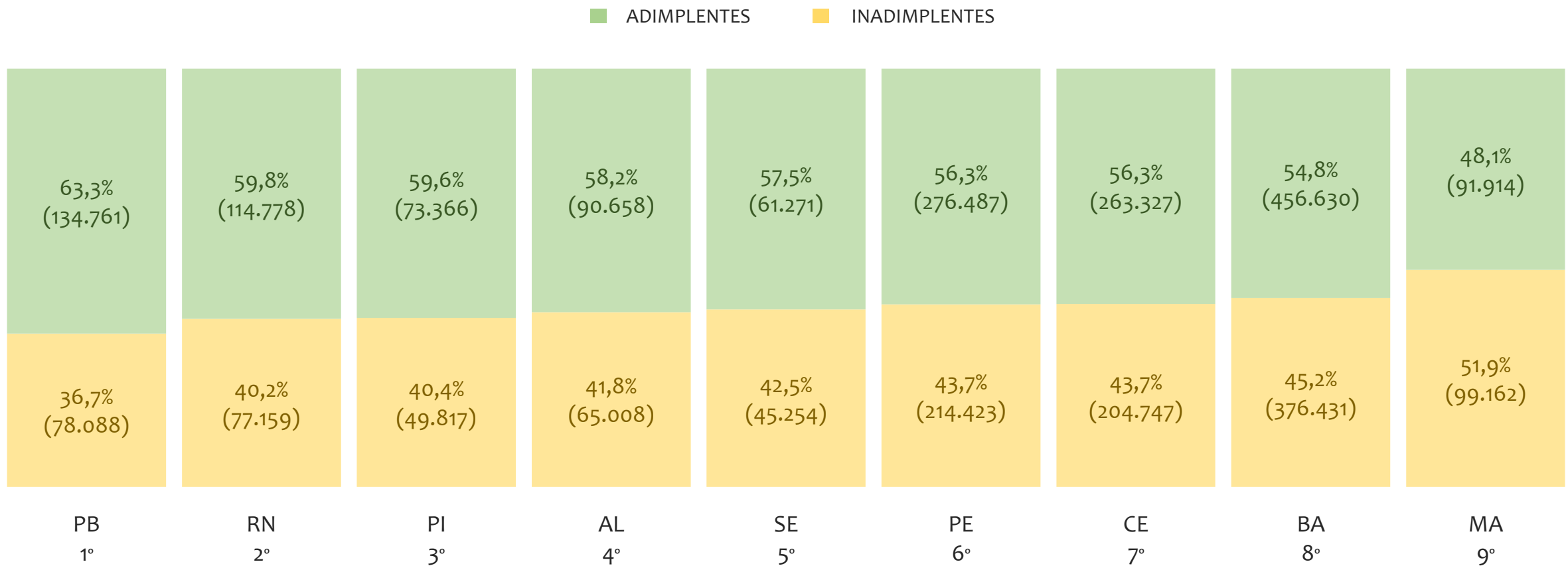
RANKING MEI+MPE, REGIÃO NORDESTE, POR UF, SALDO DE JANEIRO/2026

TOTAL MEI MPE



O SALDO do mês é calculado pela diferença entre novos cadastros e cadastros excluídos no mês. Na Região NORDESTE, considerando o mês de janeiro/2026, a UF PIAUI é o estado com maior SALDO de MEI+MPE com -6.232 empresas, sendo -2.550 MEI (40,9%) e -3.682 MPE (59,1%). Este SALDO de MEI representa 3,9% do SALDO de MEI da região e 1,7% do SALDO de empresas da região cadastradas no SIMPLES NACIONAL. Este SALDO de MPE representa 5,6% do SALDO de MPE da região e 2,5% do SALDO de empresas da região cadastradas no SIMPLES NACIONAL.

PERCENTUAL DE ADIMPLÊNCIA E INADIMPLÊNCIA DO MEI, REGIÃO NORDESTE, POR UF, SETEMBRO/2024

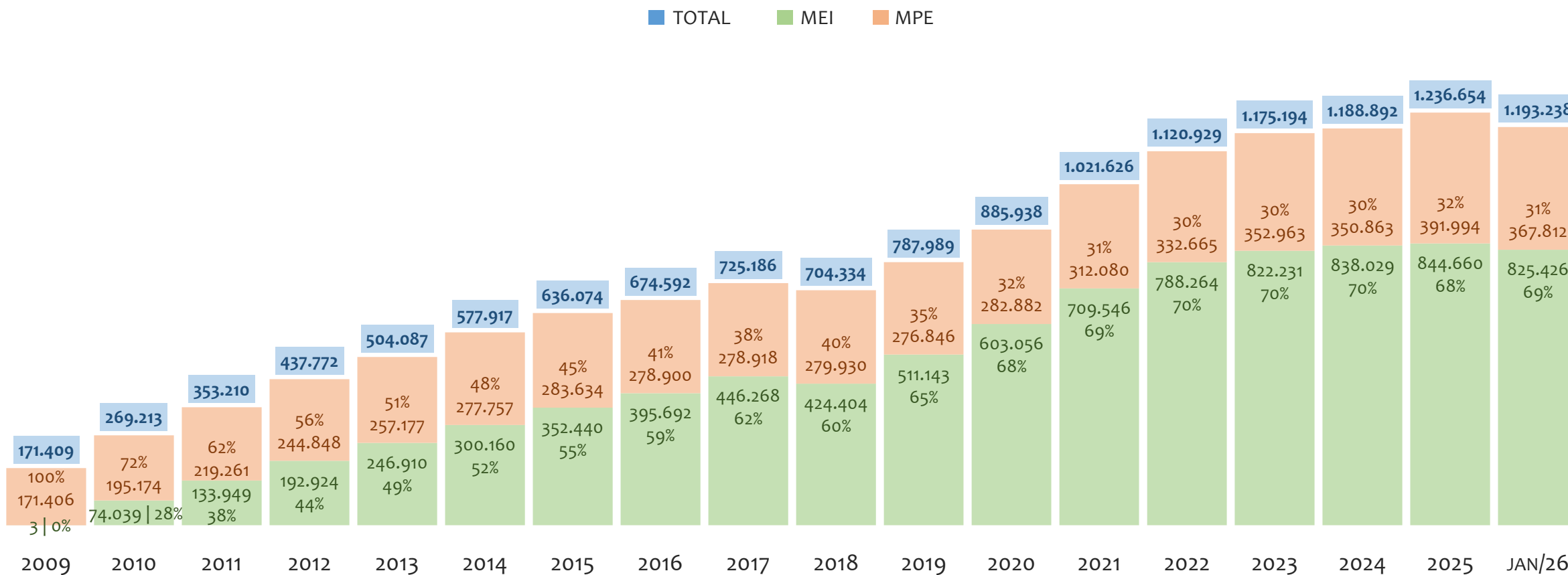


Na Região NORDESTE, considerando o acumulado até setembro/2024, a UF PARAÍBA apresenta o maior PERCENTUAL de ADIMPLENTES dentro do mesmo estado, com 63,3% (134.761 adimplentes), sendo que este grupo equivale a 8,6% dos ADIMPLENTES da REGIÃO NORDESTE.



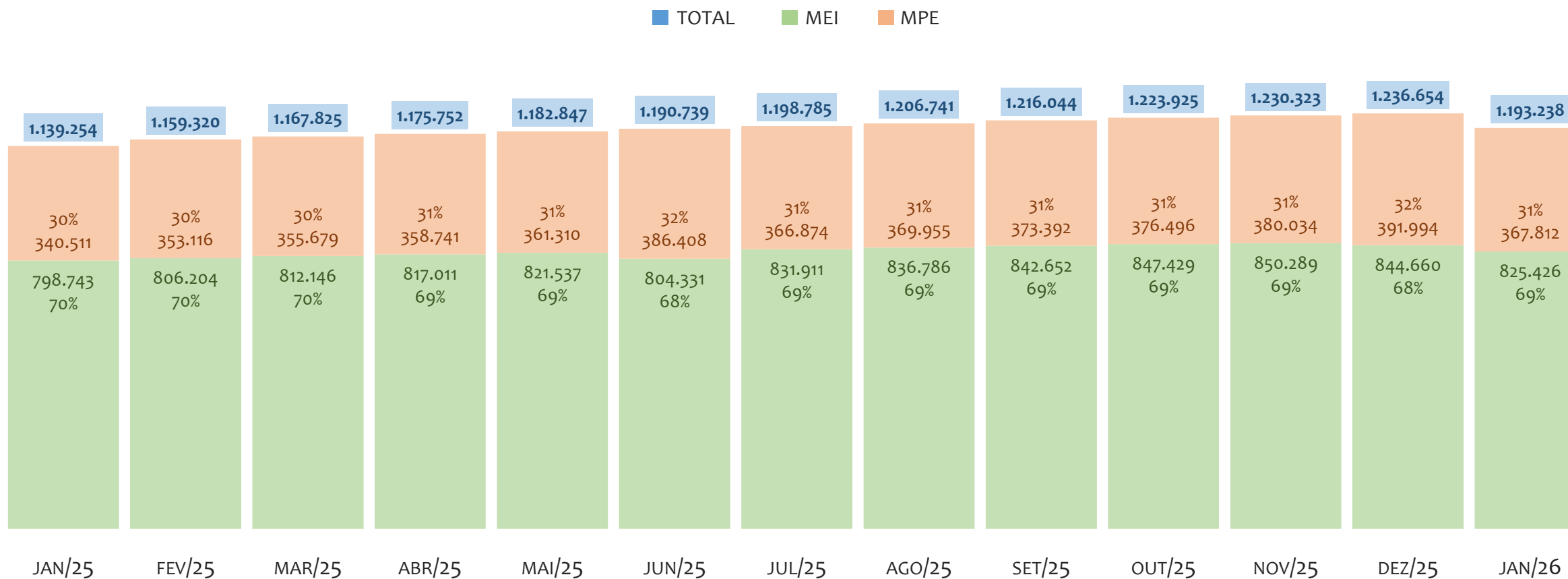
BAHIA

HISTÓRICO ANUAL DO ACUMULADO DE MEI, MPE E TOTAL, ESTADO da BAHIA, 2009 A JANEIRO/2026



No Estado da BAHIA, de 2009 a janeiro/2026, o crescimento de microempreendedores individuais (MEI) de 27514100% (3 para 825.426) é superior ao crescimento de micro e pequenas empresas (MPE) de 115% (171.406 para 367.812). No TOTAL (MEI + MPE), o crescimento no mesmo período é de 596% (171.409 para 1.193.238). A taxa média de crescimento anual composta é de 109% ao ano para MEI, 5% ao ano para MPE e 12% ao ano para MEI + MPE. Ainda neste mesmo período, a participação do MEI cresceu de 0% para 69% do total das empresas cadastradas no SIMPLES NACIONAL.

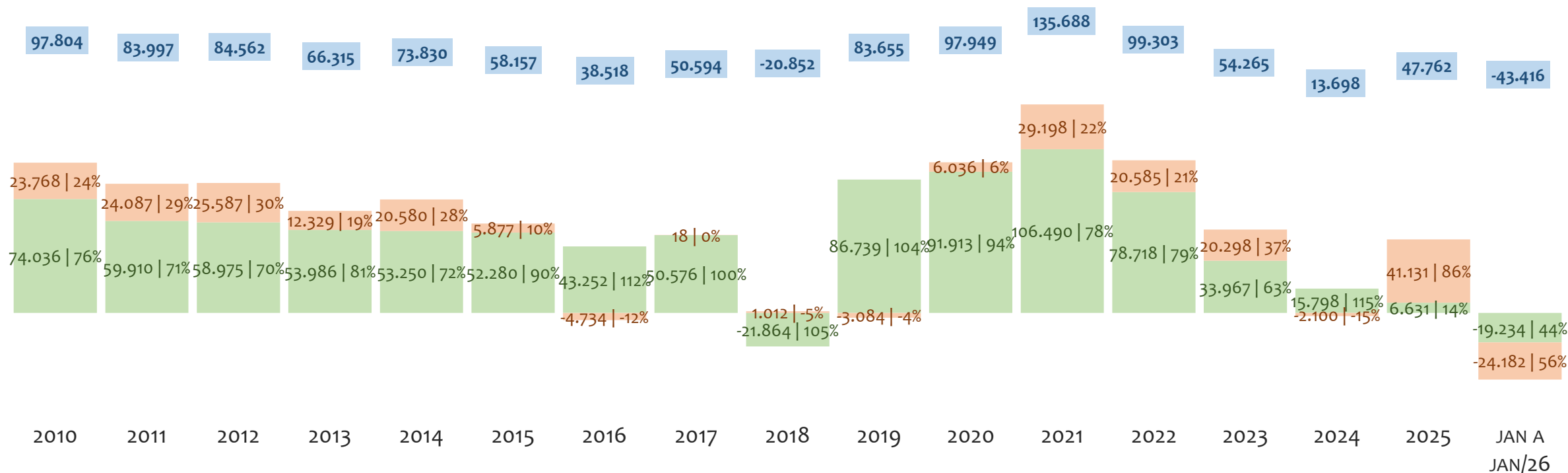
HISTÓRICO MENSAL DO ACUMULADO DE MEI, MPE E TOTAL, ESTADO da BAHIA, JAN/2025 A JAN/2026



No Estado da BAHIA, de janeiro/2025 a janeiro/2026, o crescimento de microempreendedores individuais (MEI) de 3,3% (798.743 para 825.426) é inferior ao crescimento de micro e pequenas empresas (MPE) de 8,0% (340.511 para 367.812). No TOTAL (MEI + MPE), o crescimento no mesmo período é de 4,7% (1.139.254 para 1.193.238). A taxa média de crescimento mensal composta é de 0,3% ao mês para MEI, 0,6% ao mês para MPE e 0,4% ao mês para MEI + MPE. Ainda neste mesmo período, a participação do MEI reduziu de 70% para 69% do total das empresas cadastradas no SIMPLES NACIONAL.

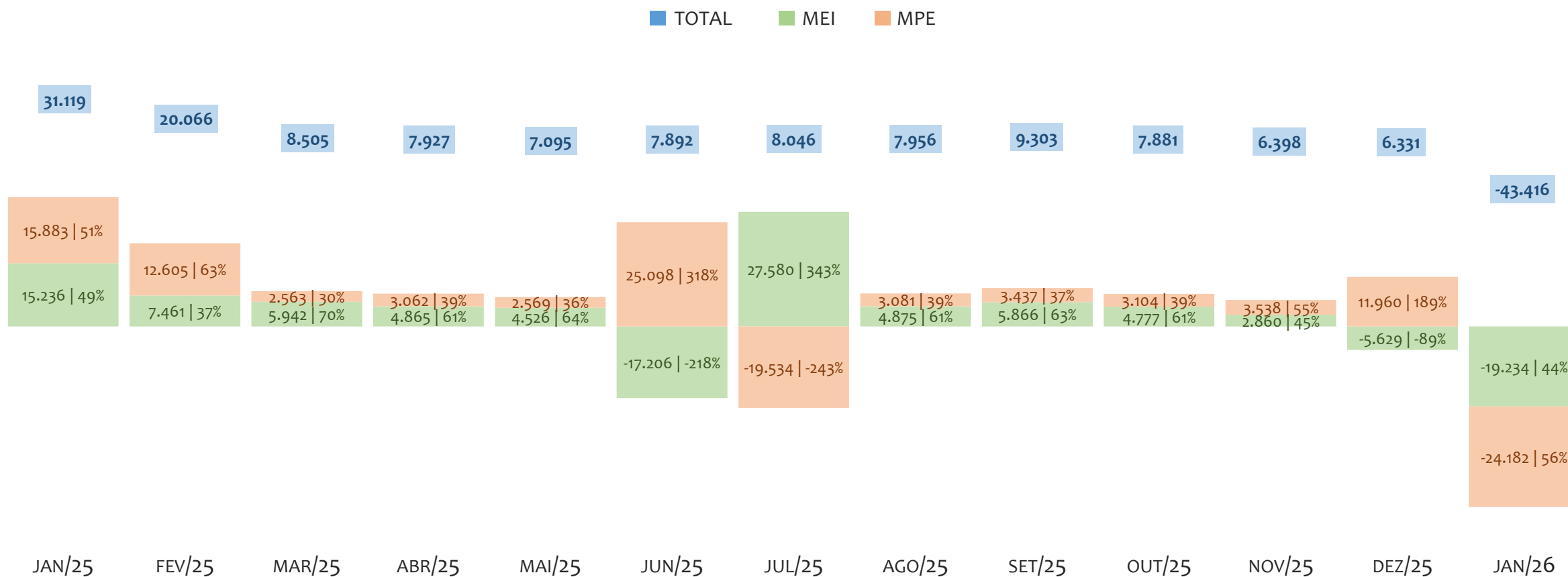
HISTÓRICO ANUAL DO SALDO DE MEI, MPE E TOTAL, ESTADO da BAHIA, 2010 A JANEIRO/2026

TOTAL MEI MPE



O SALDO anual é calculado pela diferença entre novos cadastros e cadastros excluídos em cada ano. A queda brusca do SALDO em 2016 e 2018 deve-se ao reprocessamento acumulado dos cadastros de MEI e MPE vinculados ao Simples Nacional com a exclusão dos inativos, inadimplentes etc. No Estado da BAHIA, o maior saldo de MEI ocorre em 2021 (106.490) e o menor em 2018 (-21.864). O maior saldo de MPE ocorre em 2025 (41.131) e o menor em 2026 (-24.182). O maior saldo no TOTAL (MPE + MEI) ocorre em 2021 (135.688) e o menor em 2026 (-43.416).

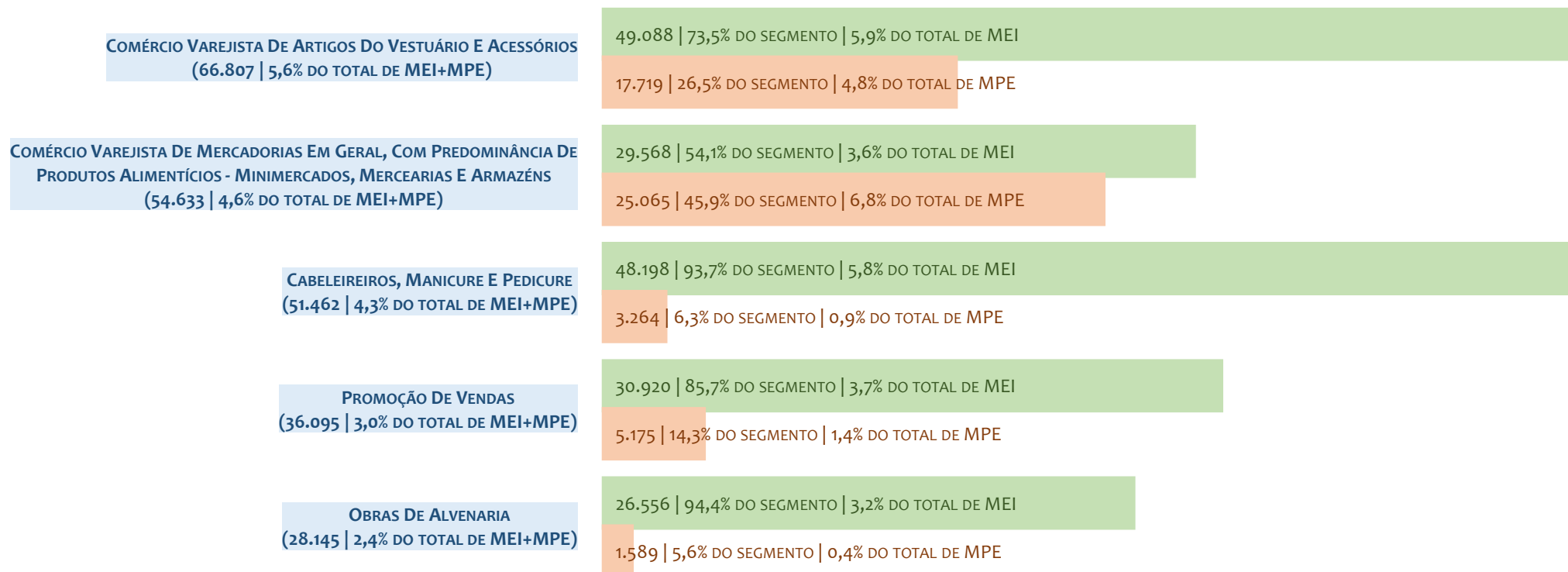
HISTÓRICO MENSAL DO SALDO DE MEI, MPE E TOTAL, ESTADO da BAHIA, JAN/2025 A JAN/2026



O SALDO mensal é calculado pela diferença entre novos cadastros e cadastros excluídos em cada mês. A queda brusca do SALDO em JANEIRO deve-se ao reprocessamento dos cadastros de MEI e MPE vinculados ao Simples Nacional com a exclusão dos inativos, inadimplentes etc. No Estado da BAHIA, o maior saldo de MEI ocorre em jul/25 (27.580) e o menor em jan/26 (-19.234). O maior saldo de MPE ocorre em jun/25 (25.098) e o menor em jan/26 (-24.182). O maior saldo no TOTAL (MPE + MEI) ocorre em jan/25 (31.119) e o menor em jan/26 (-43.416).

RANKING DE MEI+MPE DOS 5 PRINCIPAIS CNAES, ESTADO da BAHIA, ACUMULADO ATÉ 31/01/2026

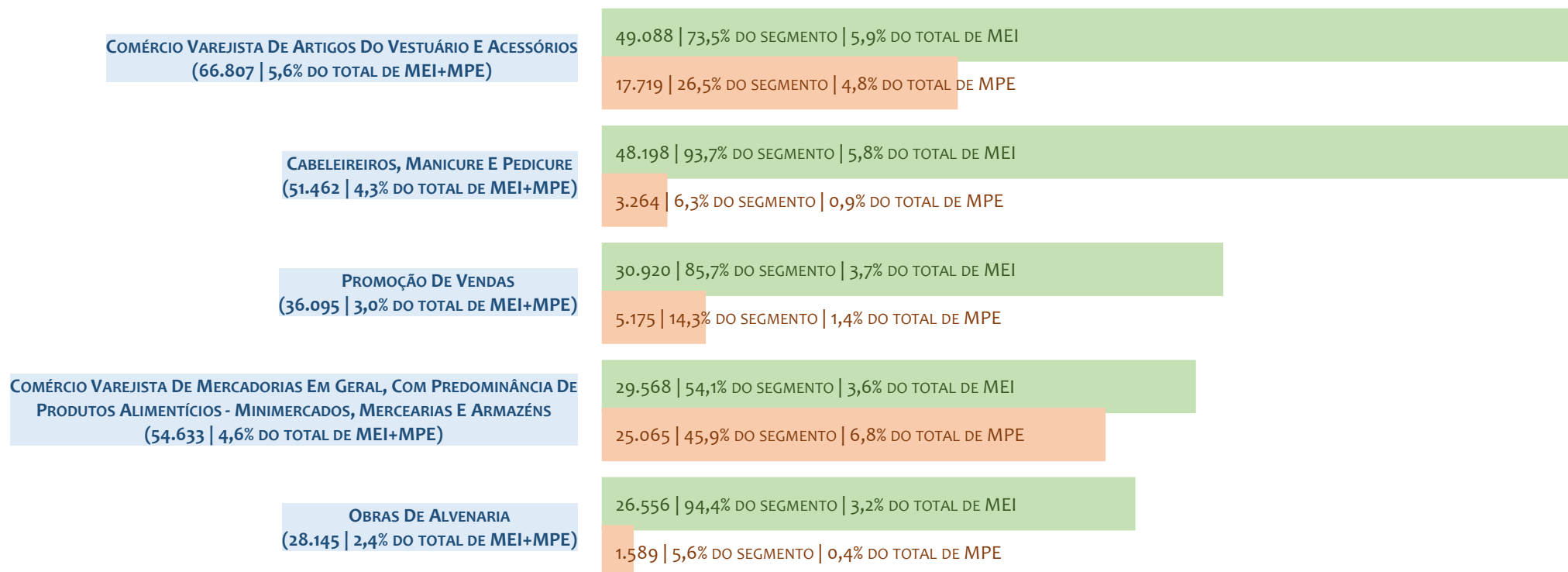
TOTAL MEI MPE



No Estado da BAHIA, considerando o acumulado até 31/01/2026, o CNAE com maior número de MEI+MPE é Comércio Varejista De Artigos Do Vestuário E Acessórios, com 66.807, representando 5,6% do TOTAL de MEI+MPE. Desse montante, 73,5% são MEI (49.088) e 26,5% são MPE (17.719).

RANKING DE MEI DOS 5 PRINCIPAIS CNAES, ESTADO da BAHIA, ACUMULADO ATÉ 31/01/2026

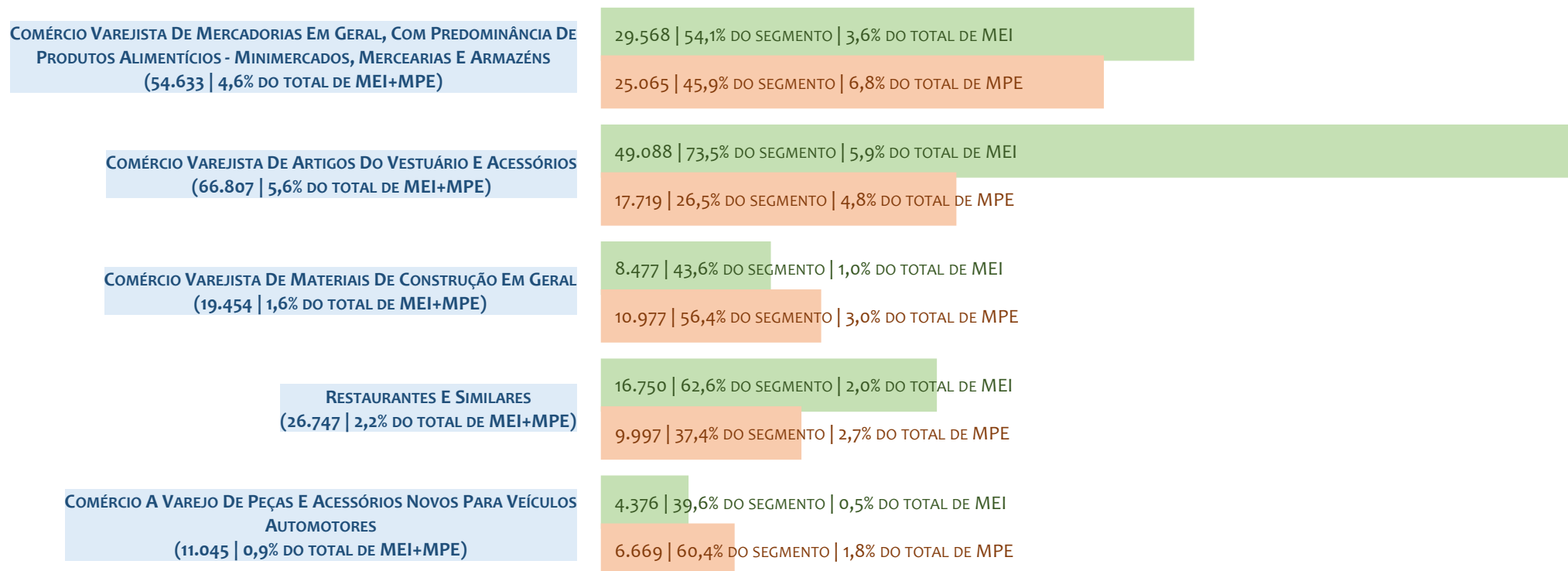
■ TOTAL ■ MEI ■ MPE



No Estado da BAHIA, considerando o acumulado até 31/01/2026, o CNAE com maior número de MEI é Comércio Varejista De Artigos Do Vestuário E Acessórios, com 49.088, representando 73,5% do total dentro do segmento e 5,9% do TOTAL de MEI.


RANKING DE MPE DOS 5 PRINCIPAIS CNAES, ESTADO da BAHIA, ACUMULADO ATÉ 31/01/2026

TOTAL MEI MPE



No Estado da BAHIA, considerando o acumulado até 31/01/2026, o CNAE com maior número de MPE é Comércio Varejista De Mercadorias Em Geral, Com Predominância De Produtos Alimentícios - Minimercados, Mercearias E Armazéns, com 25.065, representando 45,9% do total dentro do segmento e 6,8% do TOTAL de MPE.

PERCENTUAL DE ADIMPLÊNCIA E INADIMPLÊNCIA DO MEI, ESTADO da BAHIA, SETEMBRO/2024



No caso do MEI estar inadimplente com os pagamentos (DAS), qual é o prejuízo ou penalidade que o MEI terá junto ao INSS/Previdência Social?

Primeiro, não terá esse tempo inadimplente contado para nenhum benefício da previdência social.

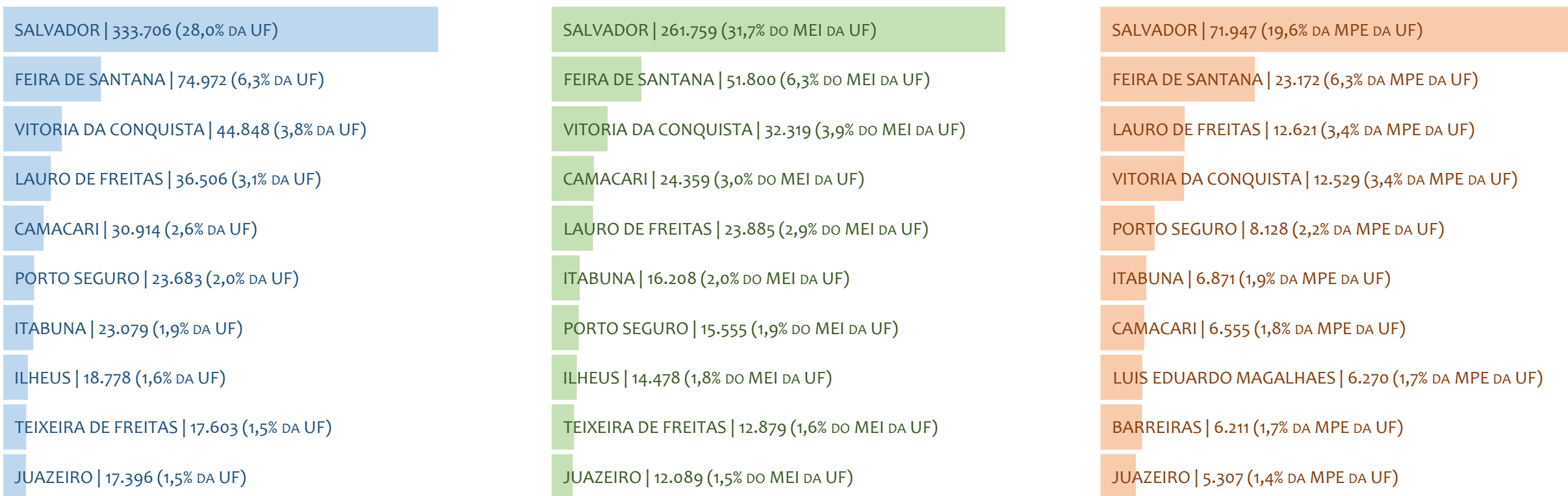
Segundo, caso necessite de algum benefício não programado, como auxílio doença, pensão por morte ou salário maternidade, por exemplo, poderá não ter direito a esses.

Além disso, quando for recolher as contribuições atrasadas, terá que calcular os valores acrescidos de multa e juros.

No Estado da BAHIA, considerando o acumulado até setembro/2024, o percentual de MEI ADIMPLENTES é de 54,8% (456.630).

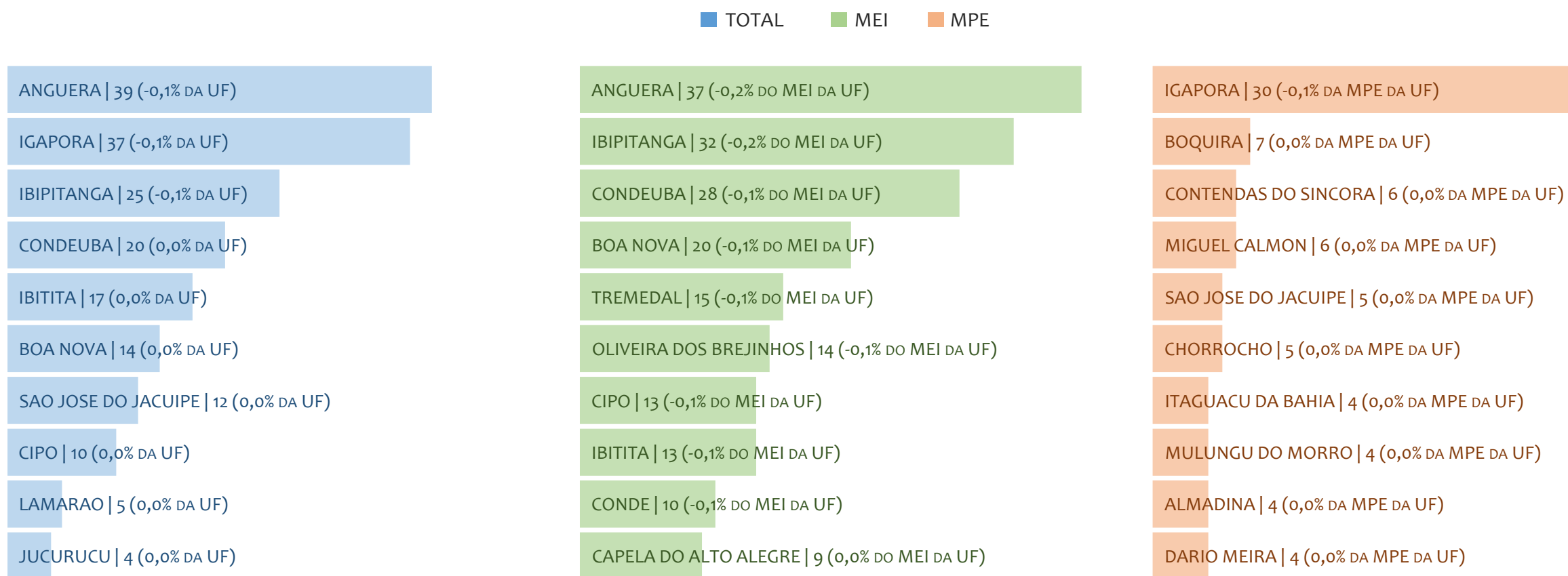
RANKING POR MUNICÍPIO, BAHIA, ACUMULADO ATÉ JANEIRO/2026

■ TOTAL ■ MEI ■ MPE



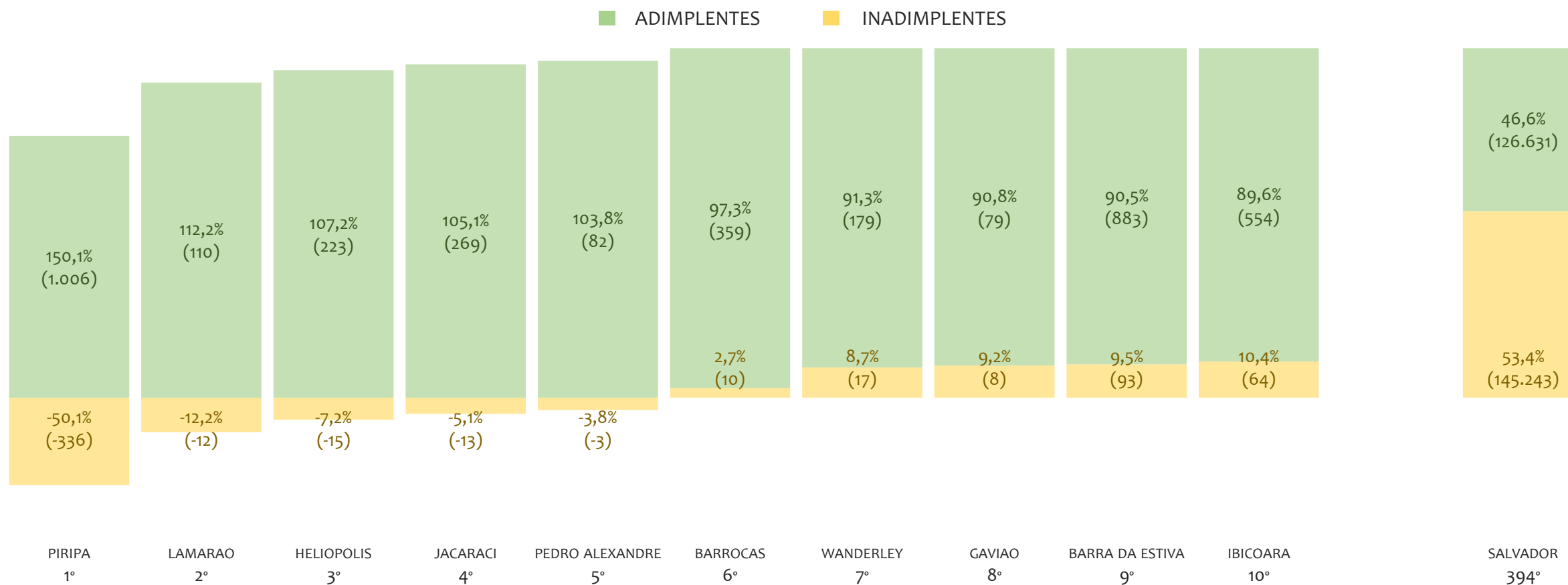
No Estado da BAHIA, considerando o acumulado até janeiro/2026, SALVADOR é o município com maior número de MEI+MPE com 333.706 empresas, representando 28,0% do total de MEI+MPE da UF. Quanto ao MEI, SALVADOR é o município com maior quantitativo com 261.759, representando 31,7% do total de MEI da UF e 21,9% do total de empresas da UF cadastradas no SIMPLES NACIONAL. Quanto a MPE, SALVADOR é o município com maior quantitativo com 71.947, representando 19,6% do total de MPE da UF e 6,0% do total de empresas da UF cadastradas no SIMPLES NACIONAL.

RANKING POR MUNICÍPIO, BAHIA, SALDO DE JANEIRO/2026



No Estado da BAHIA, considerando o SALDO de janeiro/2026, ANGUERA é o município com maior SALDO de MEI+MPE com 39 empresas, representando -0,1% do SALDO de MEI+MPE da UF. Quanto ao MEI, ANGUERA é o município de maior SALDO com 37, representando -0,2% do SALDO de MEI da UF e -0,1% do SALDO de empresas da UF cadastradas no SIMPLES NACIONAL. Quanto a MPE, IGAPORA é o município com maior SALDO com 30, representando -0,1% do SALDO de MPE da UF e -0,1% do SALDO de empresas da UF cadastradas no SIMPLES NACIONAL.

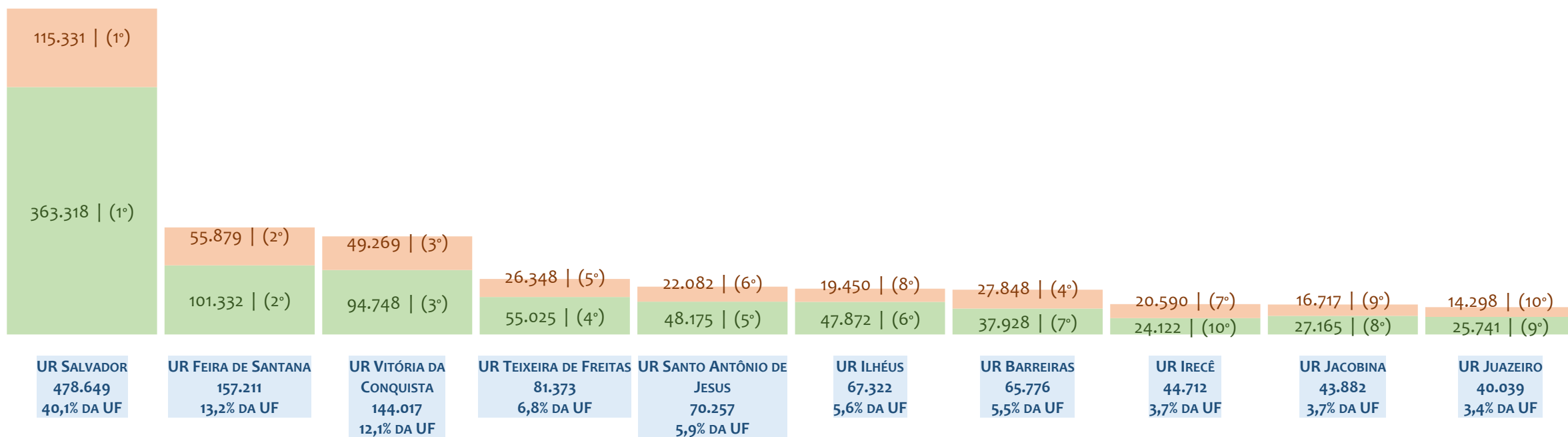
RANKING DE ADIMPLÊNCIA E INADIMPLÊNCIA DO MEI, BAHIA, POR MUNICÍPIO, SETEMBRO/2024



No Estado da BAHIA, considerando o acumulado até setembro/2024, o município PIRIPA apresenta o maior PERCENTUAL de ADIMPLENTES dentro do mesmo município com 150,1% (1.006 adimplentes), sendo que este grupo equivale a 0,2% dos ADIMPLENTES da BAHIA.

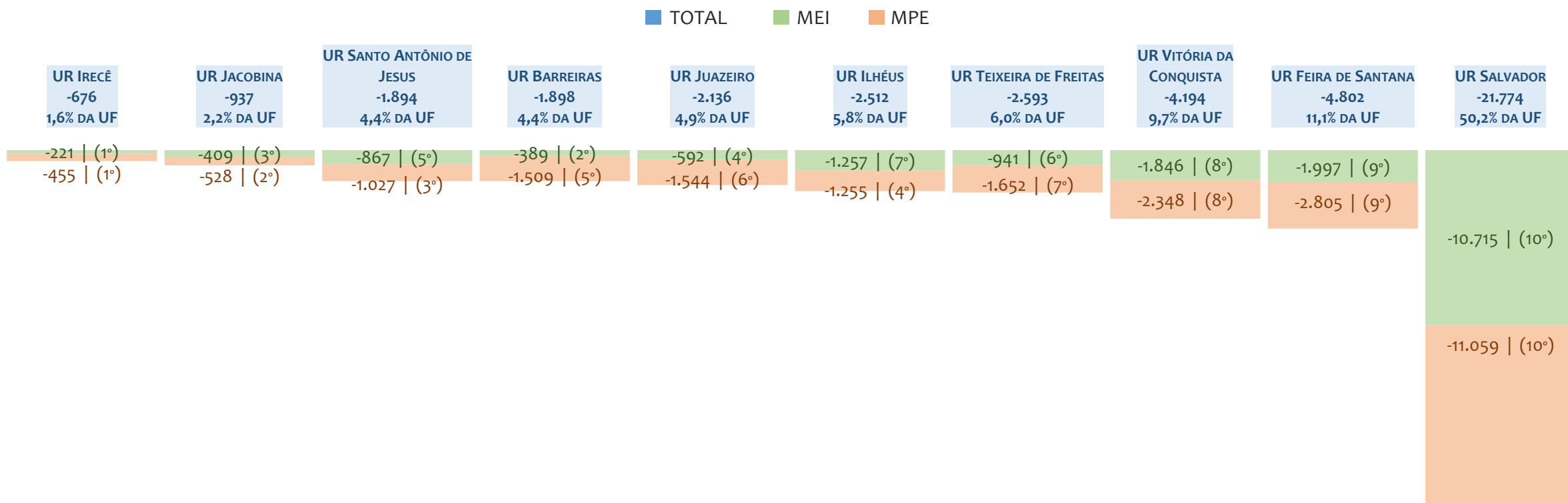
RANKING MEI+MPE, BAHIA, POR UNIDADE REGIONAL, ACUMULADO ATÉ JANEIRO/2026

TOTAL MEI MPE



No Estado da BAHIA, considerando o acumulado até janeiro/2026, a UR Salvador é a regional com maior número de MEI+MPE com 478.649 empresas, sendo 363.318 MEI (75,9%) e 115.331 MPE (24,1%). Este número de MEI representa 44,0% do total de MEI da UF e 30,4% do total de empresas da UF cadastradas no SIMPLES NACIONAL. Este número de MPE representa 31,4% do total de MPE da UF e 9,7% do total de empresas da UF cadastradas no SIMPLES NACIONAL.

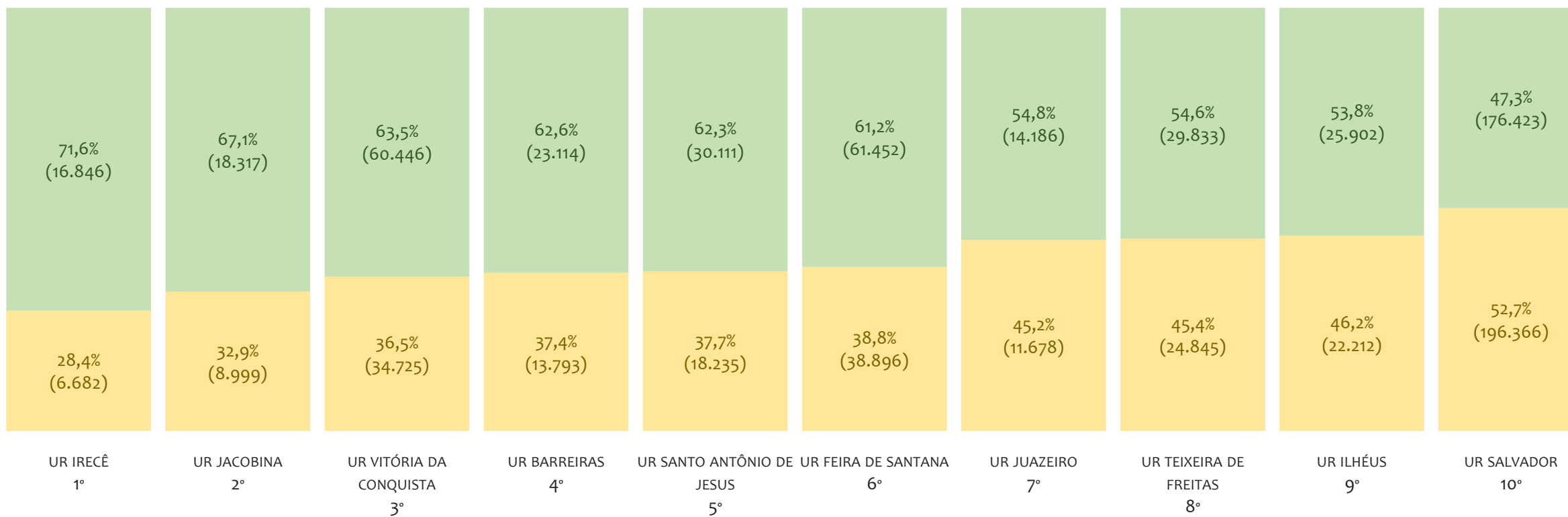
RANKING MEI+MPE, BAHIA, POR UNIDADE REGIONAL, SALDO DE JANEIRO/2026



No Estado da BAHIA, considerando janeiro/2026, a UR Irecê é a regional com maior SALDO de MEI+MPE com -676 empresas, sendo -221 MEI (32,7%) e -455 MPE (67,3%). Este número de MEI representa 1,1% do SALDO de MEI da UF e 0,5% do SALDO de empresas da UF cadastradas no SIMPLES NACIONAL. Este número de MPE representa 1,9% do SALDO de MPE da UF e 1,0% do SALDO de empresas da UF cadastradas no SIMPLES NACIONAL.

RANKING DE ADIMPLÊNCIA E INADIMPLÊNCIA DO MEI, BAHIA, POR REGIONAL, SETEMBRO/2024

ADIMPLENTES INADIMPLENTES

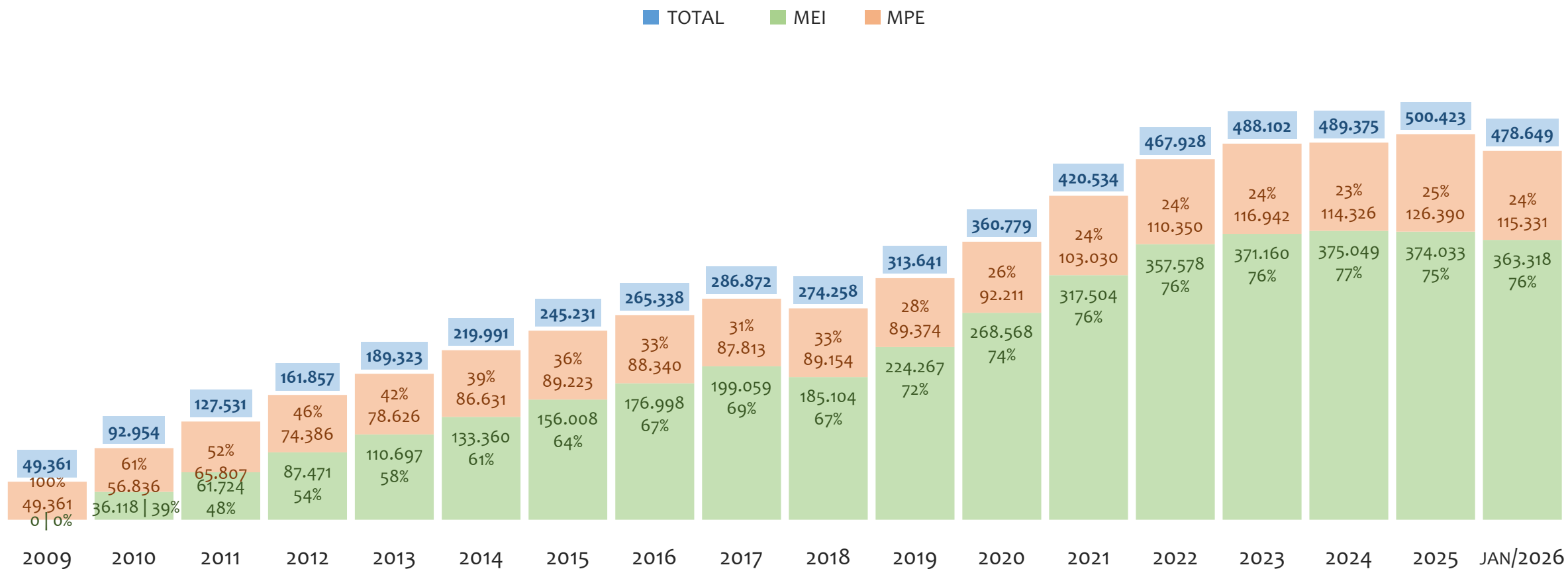


No Estado da BAHIA, considerando o acumulado até setembro/2024, a UR IRECÊ apresenta o maior PERCENTUAL de ADIMPLENTES dentro da mesma regional com 71,6% (16.846 adimplentes), sendo que este grupo equivale a 3,7% dos ADIMPLENTES da BAHIA.



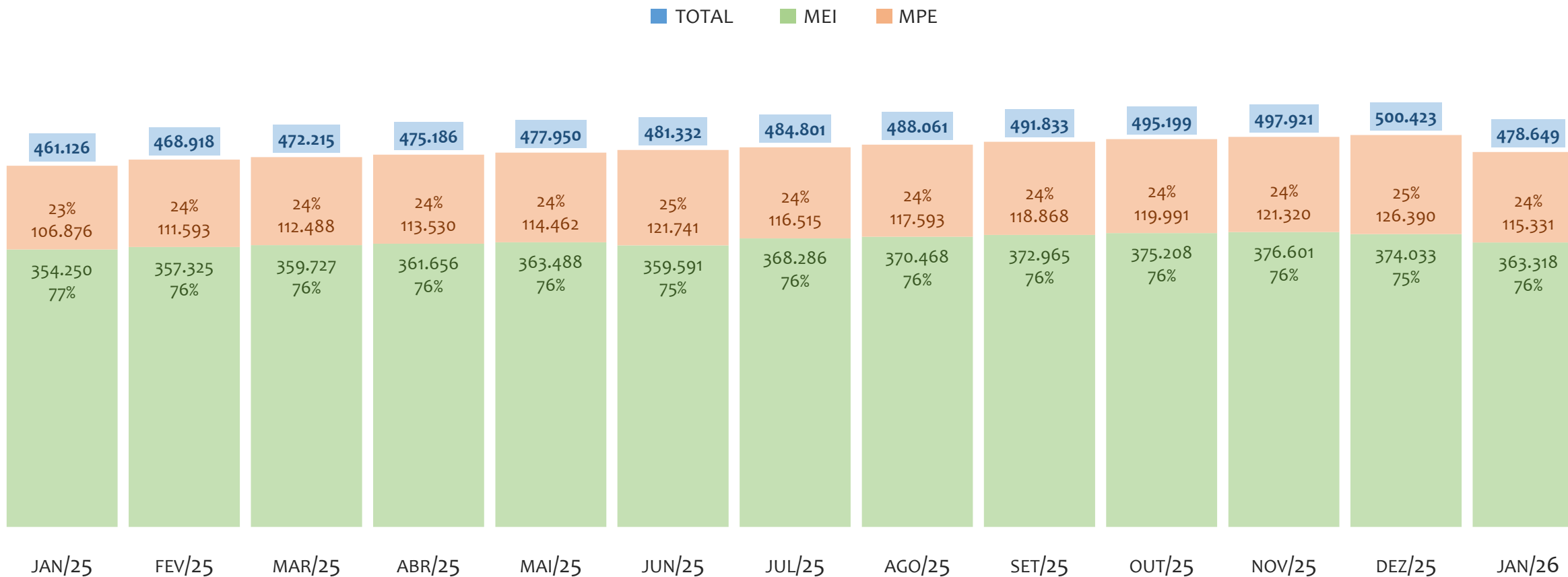
UR SALVADOR

HISTÓRICO ANUAL DO ACUMULADO DE MEI, MPE E TOTAL, UR SALVADOR, 2009 A JANEIRO/2026



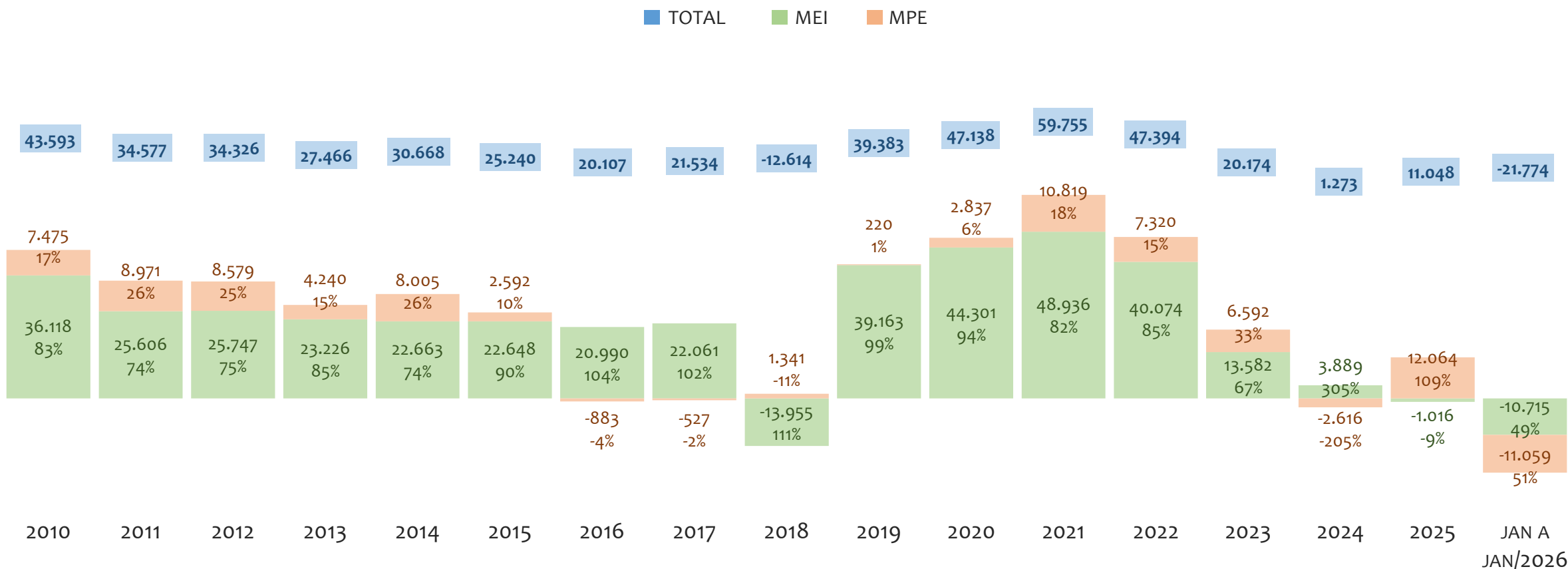
Na UR SALVADOR, de 2009 a janeiro/2026, o crescimento de microempreendedores individuais (MEI) de 363317900% (0 para 363.318) é superior ao crescimento de micro e pequenas empresas (MPE) de 134% (49.361 para 115.331). No TOTAL (MEI + MPE), o crescimento no mesmo período é de 870% (49.361 para 478.649). A taxa média de crescimento anual composta é de 157% ao ano para MEI, 5% ao ano para MPE e 14% ao ano para MEI + MPE. Ainda neste mesmo período, a participação do MEI cresceu de 0% para 76% do total das empresas cadastradas no SIMPLES NACIONAL.

HISTÓRICO MENSAL DO ACUMULADO DE MEI, MPE E TOTAL, UR SALVADOR, JAN/2025 A JAN/2026



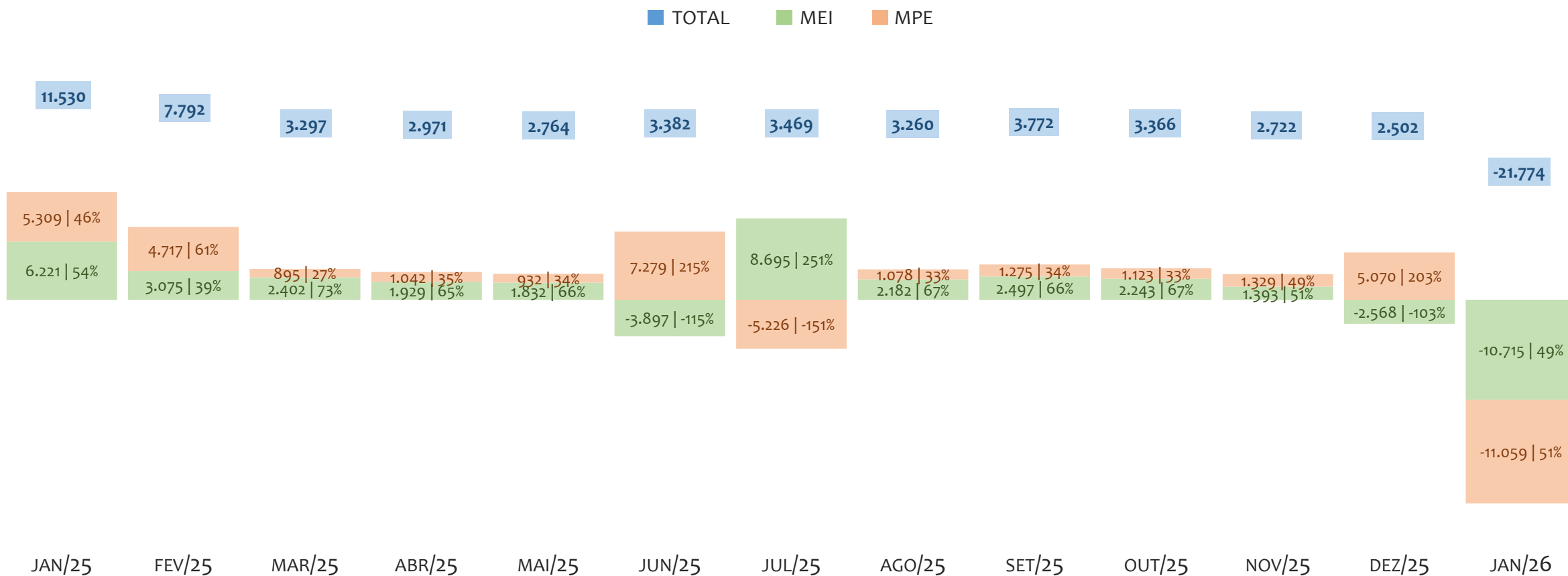
Na UR SALVADOR, de janeiro/2025 a janeiro/2026, o crescimento de microempreendedores individuais (MEI) de 2,6% (354.250 para 363.318) é inferior ao crescimento de micro e pequenas empresas (MPE) de 7,9% (106.876 para 115.331). No TOTAL (MEI + MPE), o crescimento no mesmo período é de 3,8% (461.126 para 478.649). A taxa média de crescimento mensal composta é de 0,2% ao mês para MEI, 0,6% ao mês para MPE e 0,3% ao mês para MEI + MPE. Ainda neste mesmo período, a participação do MEI reduziu de 77% para 76% do total das empresas cadastradas no SIMPLES NACIONAL.

HISTÓRICO ANUAL DO SALDO DE MEI, MPE E TOTAL, UR SALVADOR, 2010 A JANEIRO/2026



O SALDO anual é calculado pela diferença entre novos cadastros e cadastros excluídos em cada ano. A queda brusca do SALDO em 2016 e 2018 deve-se ao reprocessamento acumulado dos cadastros de MEI e MPE vinculados ao Simples Nacional com a exclusão dos inativos, inadimplentes etc. Na UR SALVADOR, o maior saldo de MEI ocorre em 2021 (48.936) e o menor em 2018 (-13.955). O maior saldo de MPE ocorre em 2025 (12.064) e o menor em 2026 (-11.059). O maior saldo no TOTAL (MPE + MEI) ocorre em 2021 (59.755) e o menor em 2026 (-21.774).

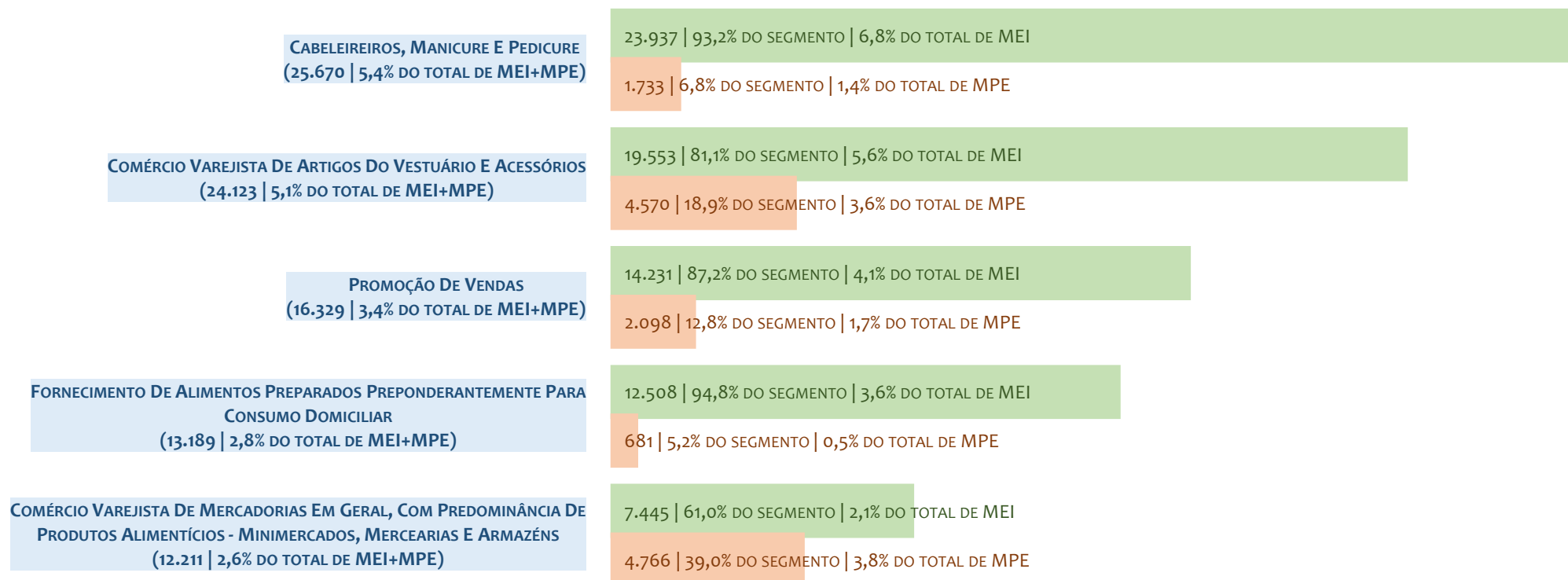
HISTÓRICO MENSAL DO SALDO DE MEI, MPE E TOTAL, UR SALVADOR, JAN/2025 A JAN/2026



O SALDO mensal é calculado pela diferença entre novos cadastros e cadastros excluídos em cada mês. A queda brusca do SALDO em JANEIRO deve-se ao reprocessamento dos cadastros de MEI e MPE vinculados ao Simples Nacional com a exclusão dos inativos, inadimplentes etc. Na UR SALVADOR, o maior saldo de MEI ocorre em jul/25 (8.695) e o menor em jan/26 (-10.715). O maior saldo de MPE ocorre em jun/25 (7.279) e o menor em jan/26 (-11.059). O maior saldo no TOTAL (MPE + MEI) ocorre em jan/25 (11.530) e o menor em jan/26 (-21.774).

RANKING DE MEI+MPE DOS 5 PRINCIPAIS CNAES, UR SALVADOR, ACUMULADO ATÉ 31/01/2026

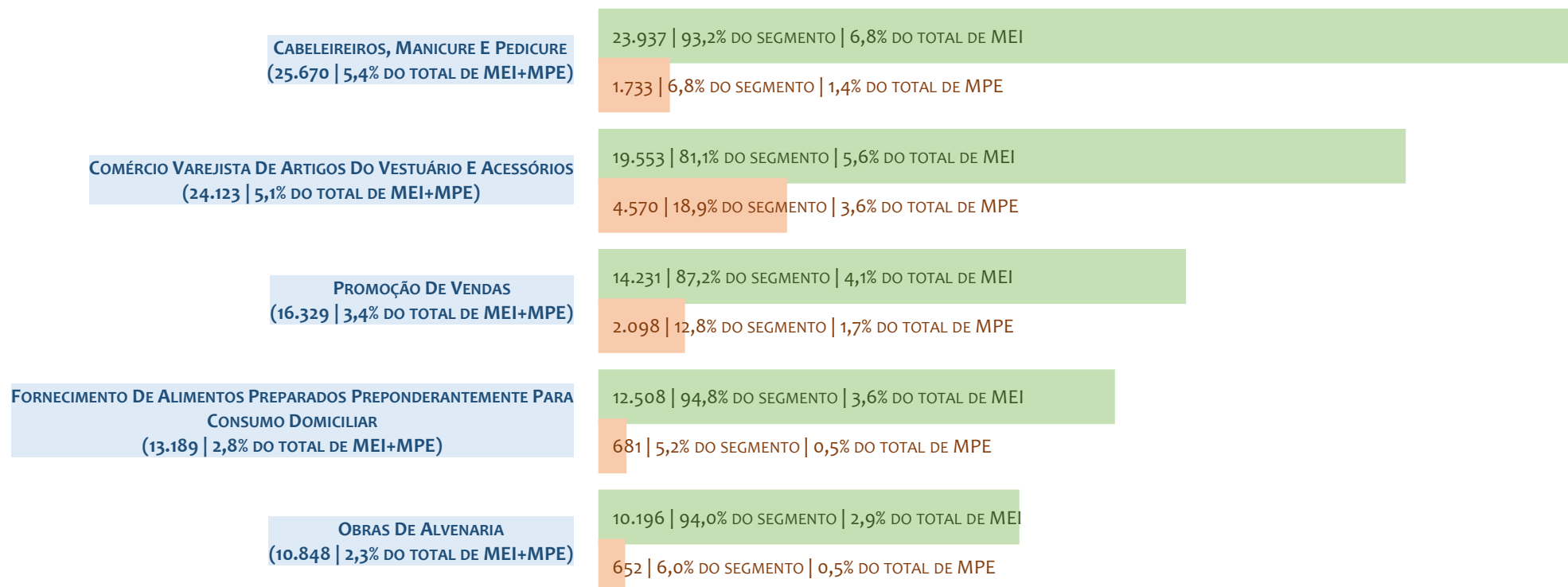
■ TOTAL ■ MEI ■ MPE



Na UR SALVADOR, considerando o acumulado até 31/01/2026, o CNAE com maior número de MEI+MPE é Cabeleireiros, Manicure E Pedicure, com 25.670, representando 5,4% do TOTAL de MEI+MPE. Desse montante, 93,2% são MEI (23.937) e 6,8% são MPE (1.733).

RANKING DE MEI DOS 5 PRINCIPAIS CNAES, UR SALVADOR, ACUMULADO ATÉ 31/01/2026

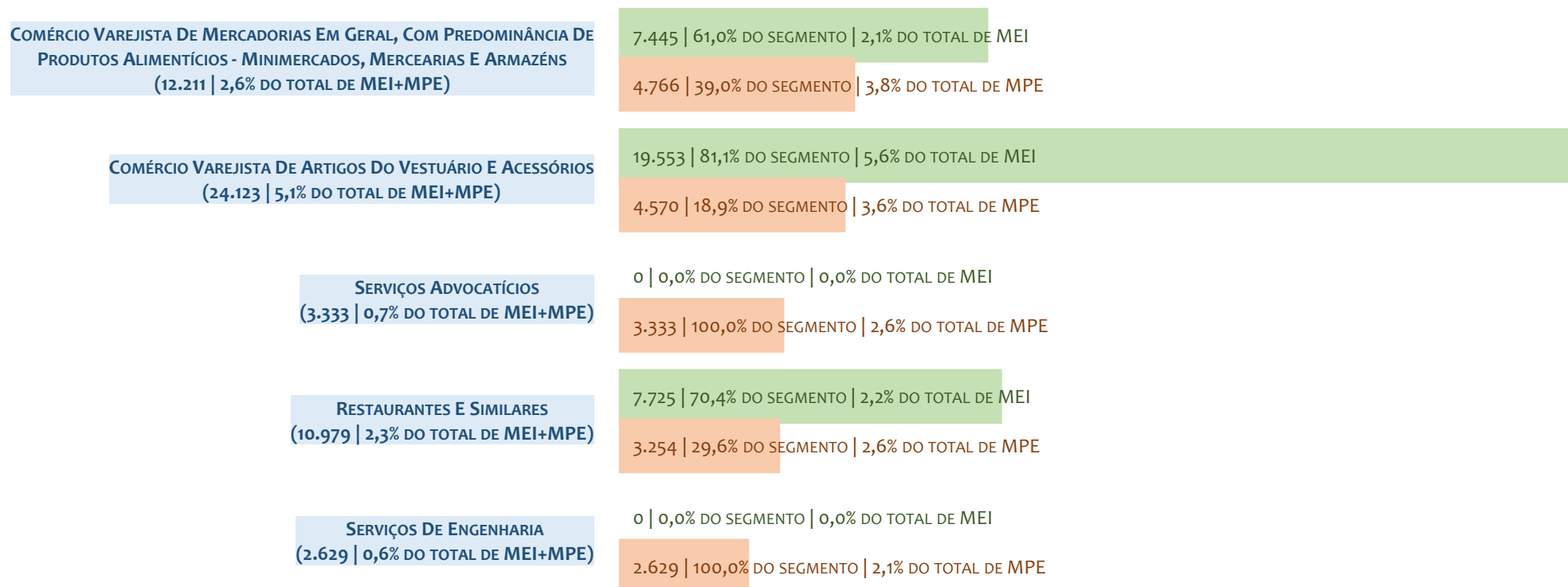
■ TOTAL ■ MEI ■ MPE



Na UR SALVADOR, considerando o acumulado até 31/01/2026, o CNAE com maior número de MEI é Cabeleireiros, Manicure E Pedicure, com 23.937, representando 93,2% do total dentro do segmento e 6,8% do TOTAL de MEI.

RANKING DE MPE DOS 5 PRINCIPAIS CNAES, UR SALVADOR, ACUMULADO ATÉ 31/01/2026

TOTAL MEI MPE



Na UR SALVADOR, considerando o acumulado até 31/01/2026, o CNAE com maior número de MPE é Comércio Varejista De Mercadorias Em Geral, Com Predominância De Produtos Alimentícios - Minimercados, Mercearias E Armazéns, com 4.766, representando 39,0% do total dentro do segmento e 3,8% do TOTAL de MPE.

PERCENTUAL DE ADIMPLÊNCIA E INADIMPLÊNCIA DO MEI, UR SALVADOR, SETEMBRO/2024

OPTANTES
(372.789)

ADIMPLENTES
(176.423 | 47,3%)

INADIMPLENTES
(196.366 | 52,7%)

No caso do MEI estar inadimplente com os pagamentos (DAS), qual é o prejuízo ou penalidade que o MEI terá junto ao INSS/Previdência Social?

Primeiro, não terá esse tempo inadimplente contado para nenhum benefício da previdência social.

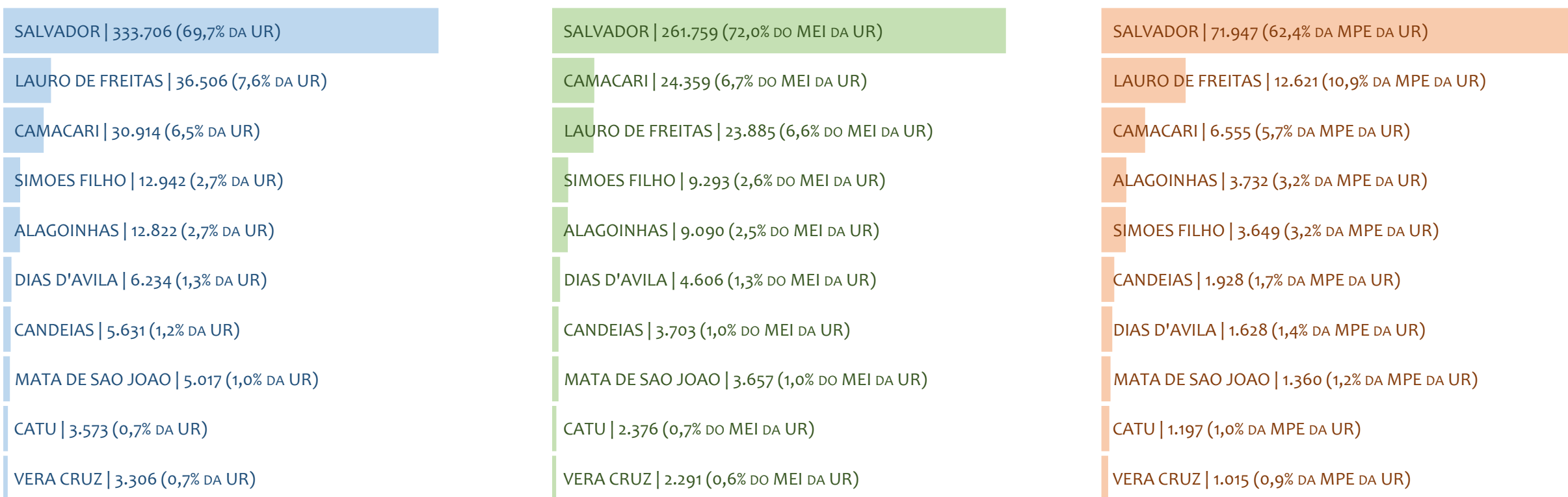
Segundo, caso necessite de algum benefício não programado, como auxílio doença, pensão por morte ou salário maternidade, por exemplo, poderá não ter direito a esses.

Além disso, quando for recolher as contribuições atrasadas, terá que calcular os valores acrescidos de multa e juros.

Na UR SALVADOR, considerando o acumulado até setembro/2024, o percentual de MEI ADIMPLENTES é de 47,3% (176.423).

RANKING POR MUNICÍPIO, UR SALVADOR, ACUMULADO ATÉ JANEIRO/2026

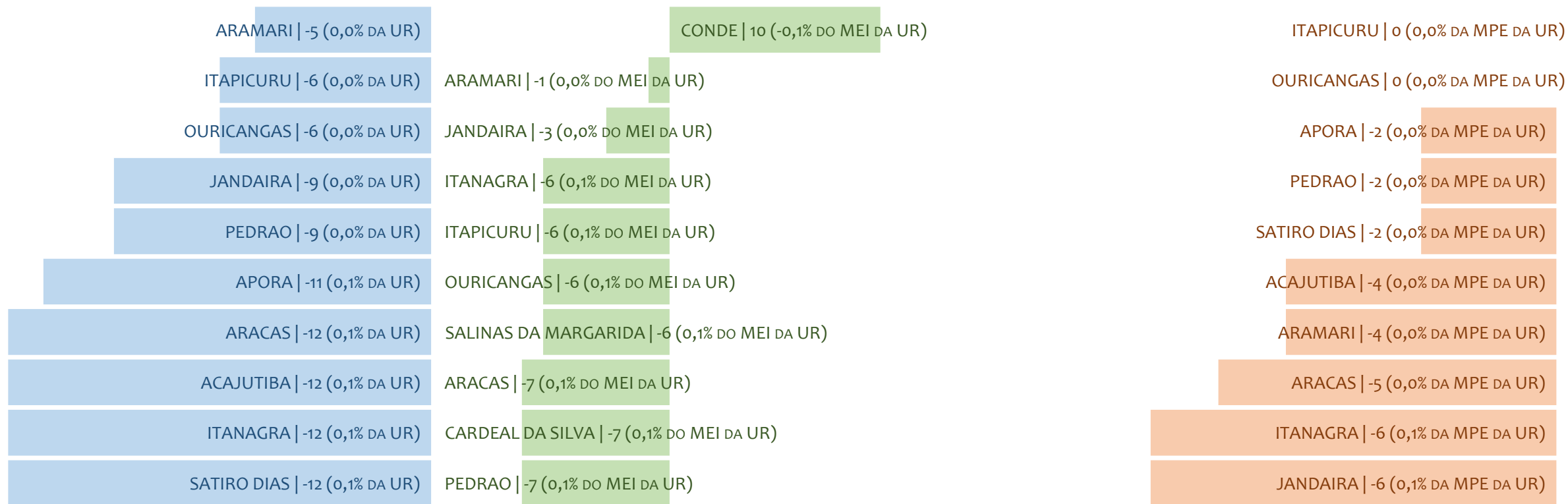
■ TOTAL ■ MEI ■ MPE



Na UR SALVADOR, no acumulado até janeiro/2026, SALVADOR é o município com maior número de MEI+MPE com 333.706 empresas, representando 69,7% do total de MEI+MPE da UR. Quanto ao MEI, SALVADOR é o município com maior quantitativo com 261.759, representando 72,0% do total de MEI da UR e 54,7% do total da UR cadastradas no SIMPLES. Quanto a MPE, SALVADOR é o município com maior quantitativo com 71.947, representando 62,4% do total de MPE da UR e 15,0% do total da UR cadastradas no SIMPLES.

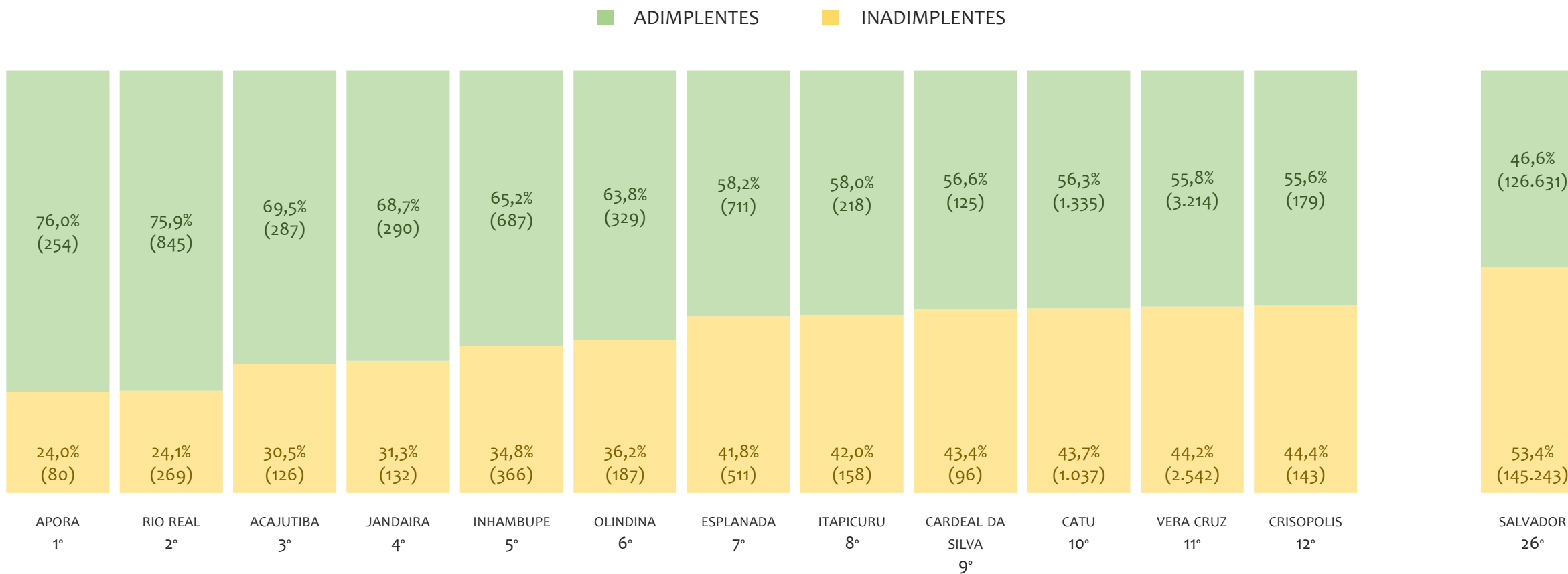
RANKING POR MUNICÍPIO, UR SALVADOR, SALDO DE JANEIRO/2026

TOTAL MEI MPE



Na UR SALVADOR, considerando o SALDO de janeiro/2026, ARAMARI é o município com maior SALDO de MEI+MPE com -5 empresas, representando 0,0% do SALDO de MEI+MPE da UR. Quanto ao MEI, CONDE é o município de maior SALDO com 10, representando -0,1% do SALDO de MEI da UR e 0,0% do SALDO de empresas da UR cadastradas no SIMPLES. Quanto a MPE, ITAPICURU é o município com maior SALDO com 0, representando 0,0% do SALDO de MPE da UR e 0,0% do SALDO de empresas da UR cadastradas no SIMPLES.

RANKING DE ADIMPLÊNCIA E INADIMPLÊNCIA DO MEI, UR SALVADOR, POR MUNICÍPIO, SETEMBRO/2024

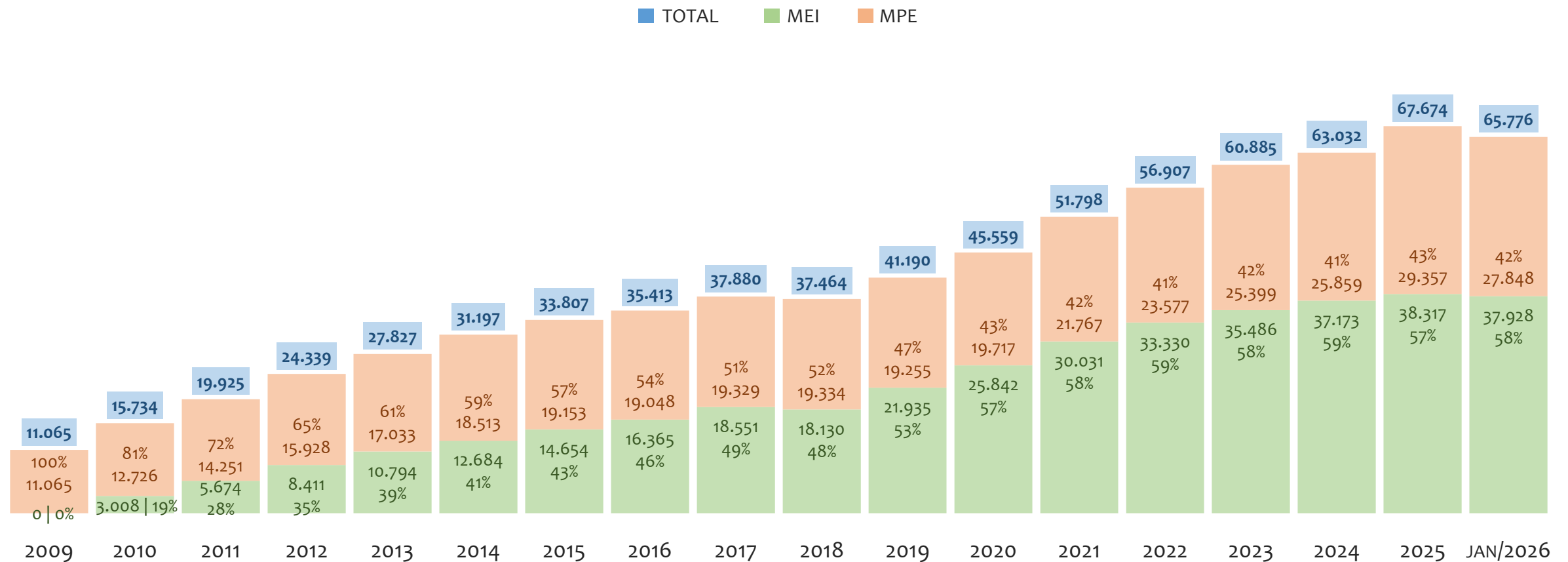


Na UR SALVADOR, considerando o acumulado até setembro/2024, o município APORA apresenta o maior PERCENTUAL de ADIMPLENTES dentro do mesmo município com 76,0% (254 adimplentes), sendo que este grupo equivale a 0,1% dos ADIMPLENTES da UR SALVADOR.



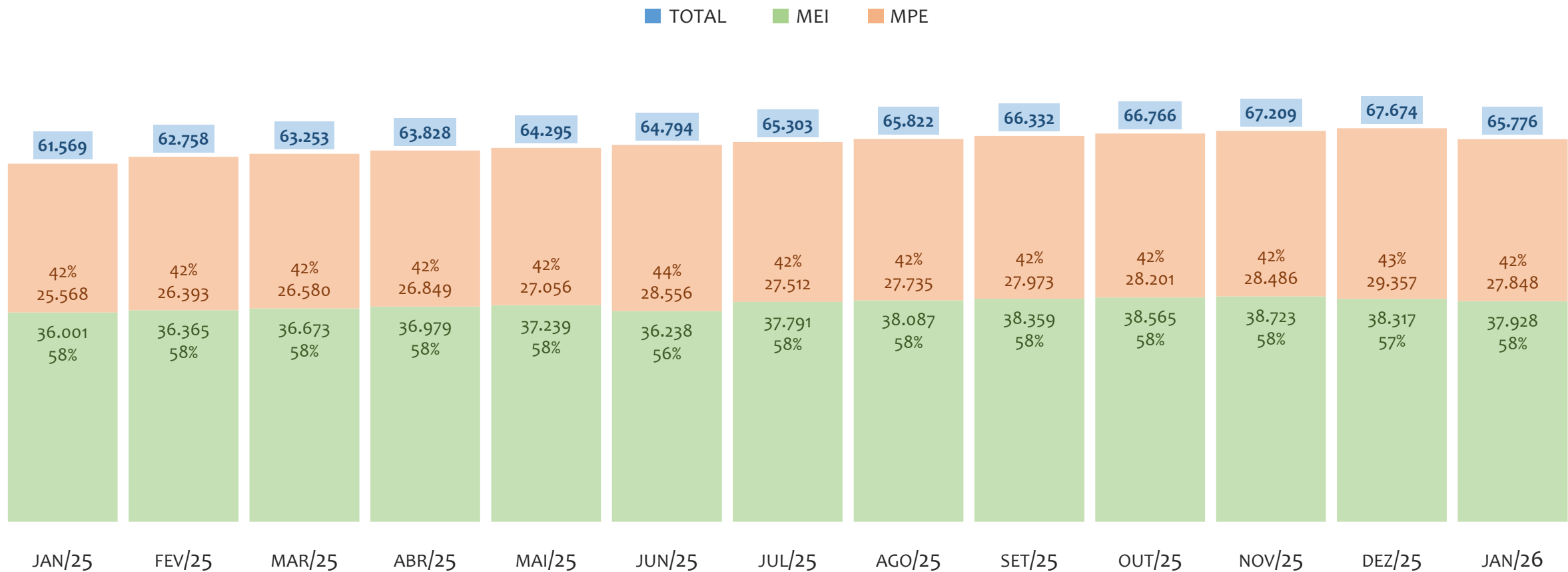
UR BARREIRAS

HISTÓRICO ANUAL DO ACUMULADO DE MEI, MPE E TOTAL, UR BARREIRAS, 2009 A JANEIRO/2026



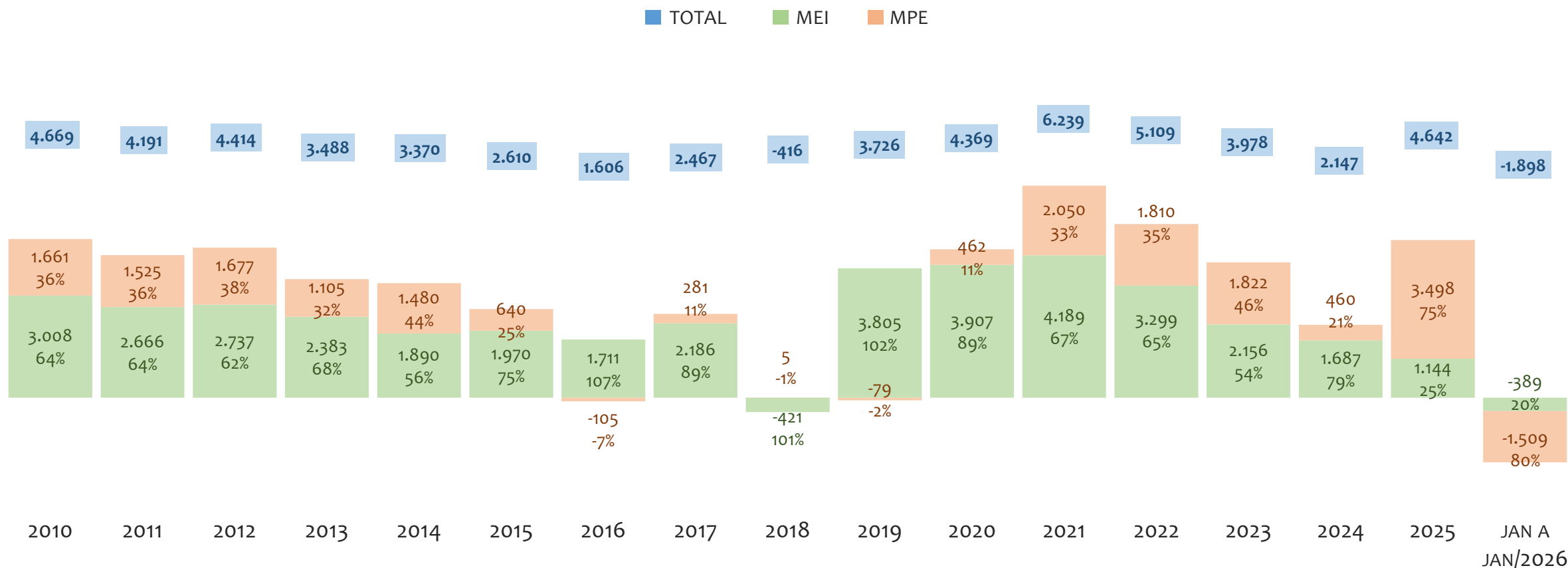
Na UR BARREIRAS, de 2009 a janeiro/2026, o crescimento de microempreendedores individuais (MEI) de 37927900% (0 para 37.928) é superior ao crescimento de micro e pequenas empresas (MPE) de 152% (11.065 para 27.848). No TOTAL (MEI + MPE), o crescimento no mesmo período é de 494% (11.065 para 65.776). A taxa média de crescimento anual composta é de 123% ao ano para MEI, 6% ao ano para MPE e 11% ao ano para MEI + MPE. Ainda neste mesmo período, a participação do MEI cresceu de 0% para 58% do total das empresas cadastradas no SIMPLES NACIONAL.

HISTÓRICO MENSAL DO ACUMULADO DE MEI, MPE E TOTAL, UR BARREIRAS, JAN/2025 A JAN/2026



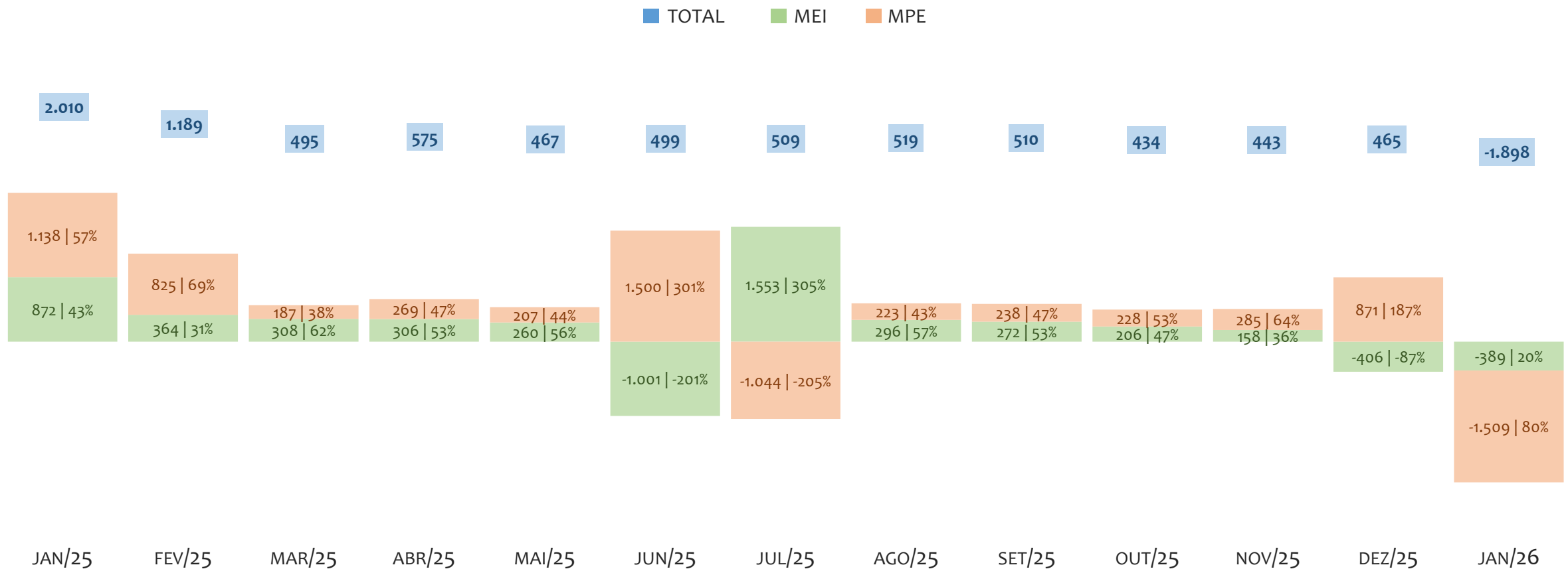
Na UR BARREIRAS, de janeiro/2025 a janeiro/2026, o crescimento de microempreendedores individuais (MEI) de 5,4% (36.001 para 37.928) é inferior ao crescimento de micro e pequenas empresas (MPE) de 8,9% (25.568 para 27.848). No TOTAL (MEI + MPE), o crescimento no mesmo período é de 6,8% (61.569 para 65.776). A taxa média de crescimento mensal composta é de 0,4% ao mês para MEI, 0,7% ao mês para MPE e 0,6% ao mês para MEI + MPE. Ainda neste mesmo período, a participação do MEI reduziu de 58% para 58% do total das empresas cadastradas no SIMPLES NACIONAL.

HISTÓRICO ANUAL DO SALDO DE MEI, MPE E TOTAL, UR BARREIRAS, 2010 A JANEIRO/2026



O SALDO anual é calculado pela diferença entre novos cadastros e cadastros excluídos em cada ano. A queda brusca do SALDO em 2016 e 2018 deve-se ao reprocessamento acumulado dos cadastros de MEI e MPE vinculados ao Simples Nacional com a exclusão dos inativos, inadimplentes etc. Na UR BARREIRAS, o maior saldo de MEI ocorre em 2021 (4.189) e o menor em 2018 (-421). O maior saldo de MPE ocorre em 2025 (3.498) e o menor em 2026 (-1.509). O maior saldo no TOTAL (MPE + MEI) ocorre em 2021 (6.239) e o menor em 2026 (-1.898).

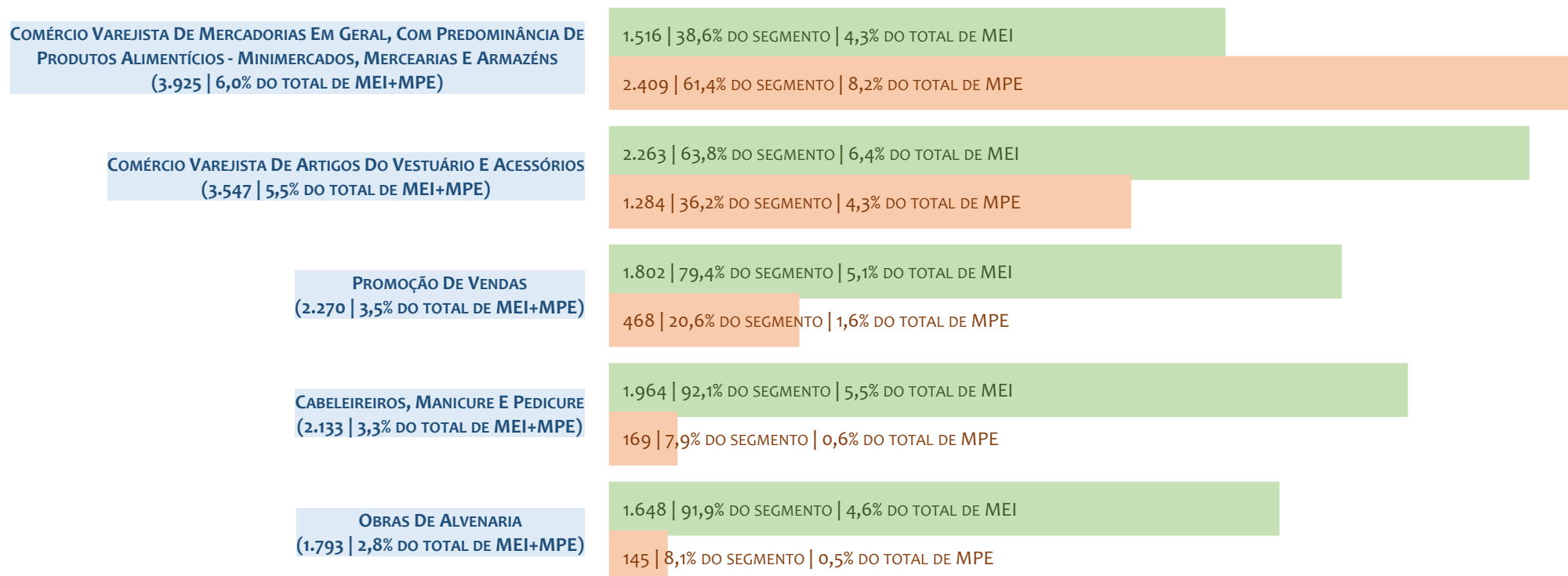
HISTÓRICO MENSAL DO SALDO DE MEI, MPE E TOTAL, UR BARREIRAS, JAN/2025 A JAN/2026



O SALDO mensal é calculado pela diferença entre novos cadastros e cadastros excluídos em cada mês. A queda brusca do SALDO em JANEIRO deve-se ao reprocessamento dos cadastros de MEI e MPE vinculados ao Simples Nacional com a exclusão dos inativos, inadimplentes etc. Na UR BARREIRAS, o maior saldo de MEI ocorre em jul/25 (1.553) e o menor em jun/25 (-1.001). O maior saldo de MPE ocorre em jun/25 (1.500) e o menor em jan/26 (-1.509). O maior saldo no TOTAL (MPE + MEI) ocorre em jan/25 (2.010) e o menor em jan/26 (-1.898).

RANKING DE MEI+MPE DOS 5 PRINCIPAIS CNAES, UR BARREIRAS, ACUMULADO ATÉ 31/01/2026


■ TOTAL ■ MEI ■ MPE



Na UR BARREIRAS, considerando o acumulado até 31/01/2026, o CNAE com maior número de MEI+MPE é Comércio Varejista De Mercadorias Em Geral, Com Predominância De Produtos Alimentícios - Minimercados, Mercearias E Armazéns, com 3.925, representando 6,0% do TOTAL de MEI+MPE. Desse montante, 38,6% são MEI (1.516) e 61,4% são MPE (2.409).

RANKING DE MEI DOS 5 PRINCIPAIS CNAES, UR BARREIRAS, ACUMULADO ATÉ 31/01/2026

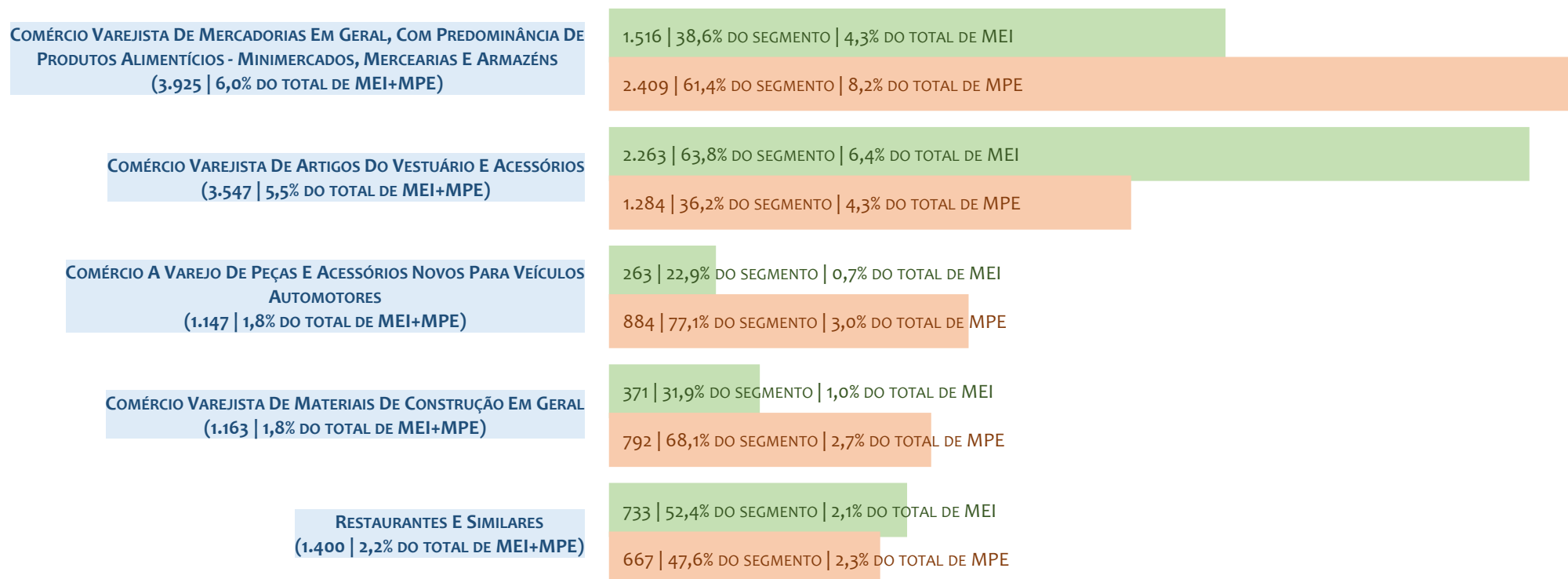
■ TOTAL ■ MEI ■ MPE



Na UR BARREIRAS, considerando o acumulado até 31/01/2026, o CNAE com maior número de MEI é Comércio Varejista De Artigos Do Vestuário E Acessórios, com 2.263, representando 63,8% do total dentro do segmento e 6,4% do TOTAL de MEI.

RANKING DE MPE DOS 5 PRINCIPAIS CNAES, UR BARREIRAS, ACUMULADO ATÉ 31/01/2026

■ TOTAL ■ MEI ■ MPE



Na UR BARREIRAS, considerando o acumulado até 31/01/2026, o CNAE com maior número de MPE é Comércio Varejista De Mercadorias Em Geral, Com Predominância De Produtos Alimentícios - Minimercados, Mercearias E Armazéns, com 2.409, representando 61,4% do total dentro do segmento e 8,2% do TOTAL de MPE.

PERCENTUAL DE ADIMPLÊNCIA E INADIMPLÊNCIA DO MEI, UR BARREIRAS, SETEMBRO/2024

OPTANTES
(36.907)

ADIMPLENTES
(23.114 | 62,6%)

INADIMPLENTES
(13.793 | 37,4%)

No caso do MEI estar inadimplente com os pagamentos (DAS), qual é o prejuízo ou penalidade que o MEI terá junto ao INSS/Previdência Social?

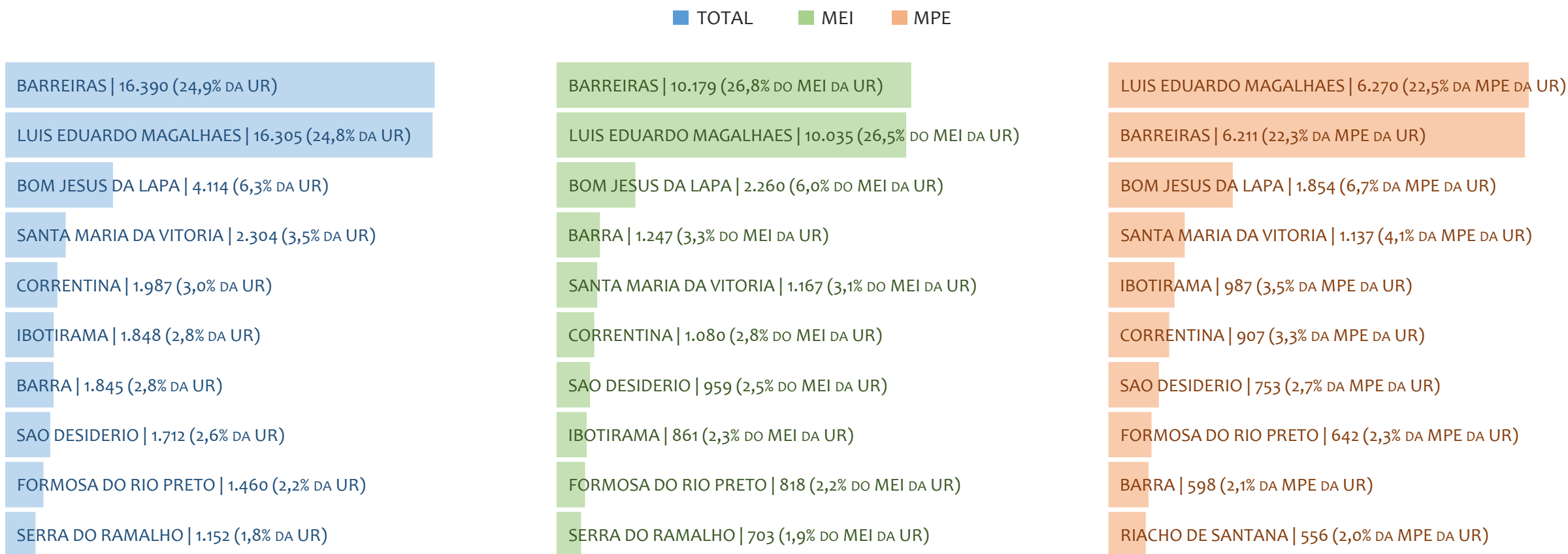
Primeiro, não terá esse tempo inadimplente contado para nenhum benefício da previdência social.

Segundo, caso necessite de algum benefício não programado, como auxílio doença, pensão por morte ou salário maternidade, por exemplo, poderá não ter direito a esses.

Além disso, quando for recolher as contribuições atrasadas, terá que calcular os valores acrescidos de multa e juros.


Na UR BARREIRAS, considerando o acumulado até setembro/2024, o percentual de MEI ADIMPLENTES é de 62,6% (23.114).

RANKING POR MUNICÍPIO, UR BARREIRAS, ACUMULADO ATÉ JANEIRO/2026



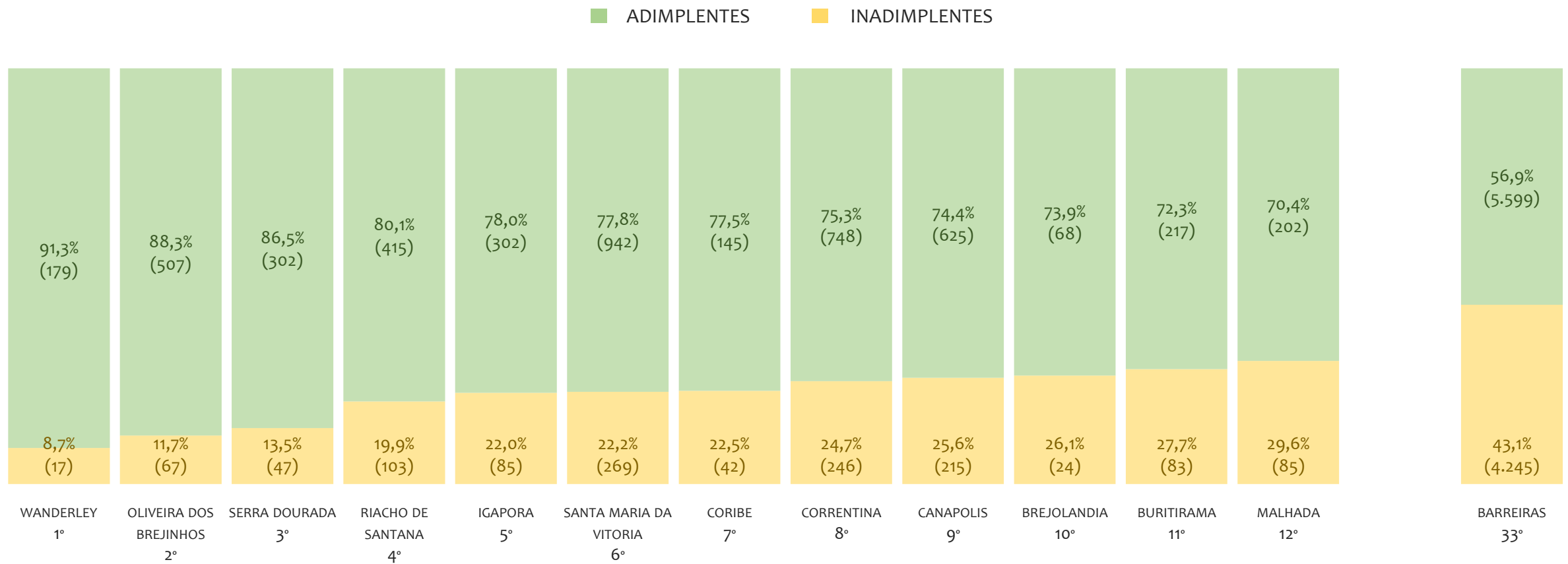
Na UR BARREIRAS, no acumulado até janeiro/2026, BARREIRAS é o município com maior número de MEI+MPE com 16.390 empresas, representando 24,9% do total de MEI+MPE da UR. Quanto ao MEI, BARREIRAS é o município com maior quantitativo com 10.179, representando 26,8% do total de MEI da UR e 15,5% do total da UR cadastradas no SIMPLES. Quanto a MPE, LUIS EDUARDO MAGALHAES é o município com maior quantitativo com 6.270, representando 22,5% do total de MPE da UR e 9,5% do total da UR cadastradas no SIMPLES.

RANKING POR MUNICÍPIO, UR BARREIRAS, SALDO DE JANEIRO/2026



Na UR BARREIRAS, considerando o SALDO de janeiro/2026, IGAPORA é o município com maior SALDO de MEI+MPE com 37 empresas, representando -1,9% do SALDO de MEI+MPE da UR. Quanto ao MEI, OLIVEIRA DOS BREJINHOS é o município de maior SALDO com 14, representando -3,6% do SALDO de MEI da UR e -0,7% do SALDO de empresas da UR cadastradas no SIMPLES. Quanto a MPE, IGAPORA é o município com maior SALDO com 30, representando -2,0% do SALDO de MPE da UR e -1,6% do SALDO de empresas da UR cadastradas no SIMPLES.

RANKING DE ADIMPLÊNCIA E INADIMPLÊNCIA DO MEI, UR BARREIRAS, POR MUNICÍPIO, SETEMBRO/2024

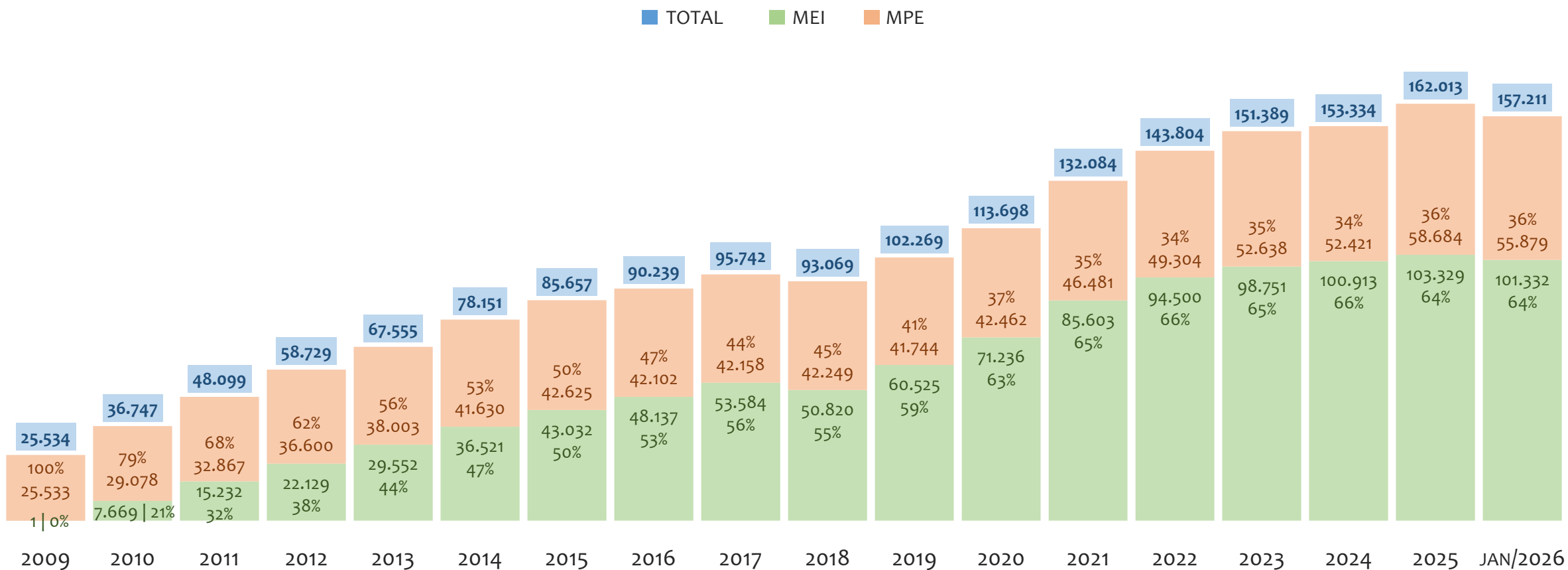


Na UR BARREIRAS, considerando o acumulado até setembro/2024, o município WANDERLEY apresenta o maior PERCENTUAL de ADIMPLENTES dentro do mesmo município com 91,3% (179 adimplentes), sendo que este grupo equivale a 0,7% dos ADIMPLENTES da UR BARREIRAS.



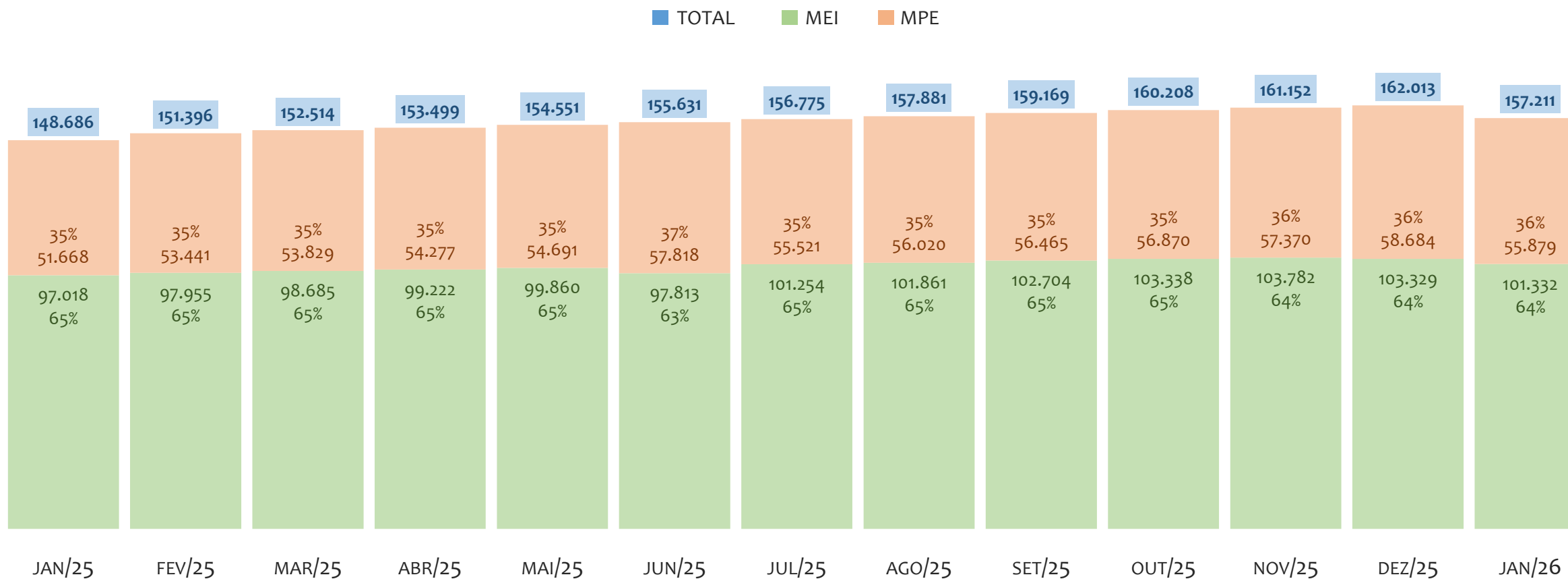
UR FEIRA DE SANTANA

HISTÓRICO ANUAL DO ACUMULADO DE MEI, MPE E TOTAL, UR FEIRA DE SANTANA, 2009 A JANEIRO/2026



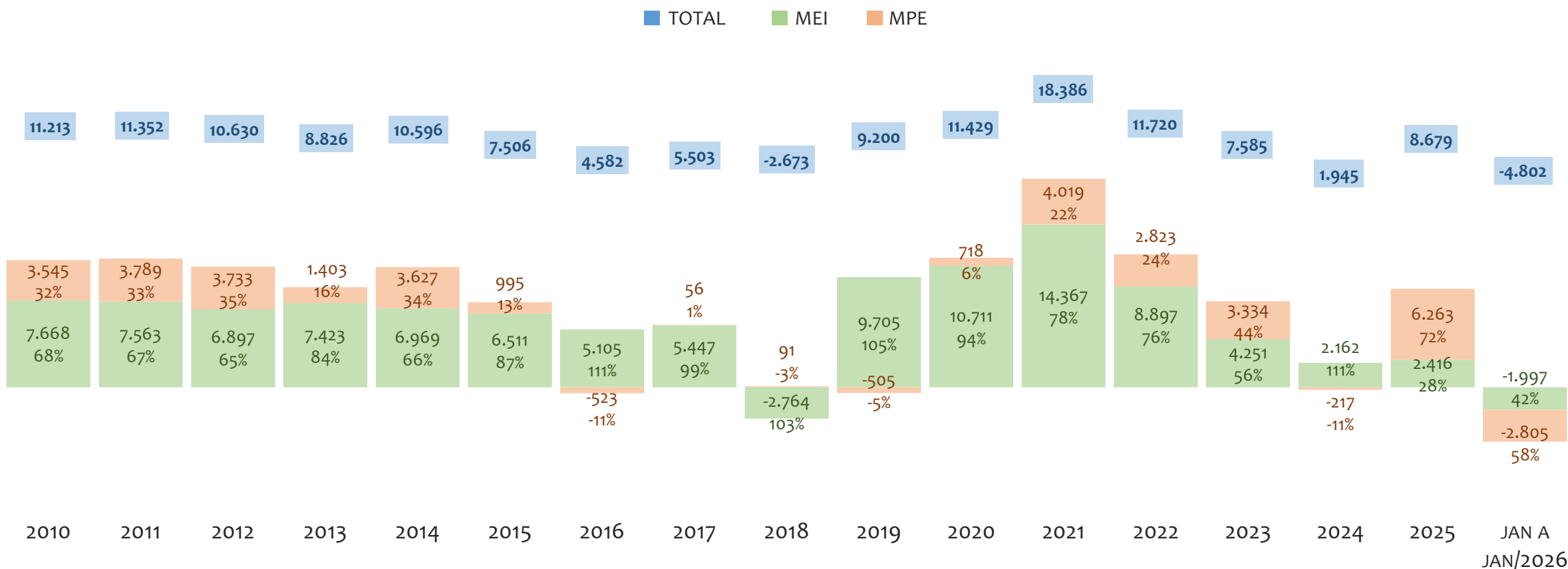
Na UR FEIRA DE SANTANA, de 2009 a janeiro/2026, o crescimento de microempreendedores individuais (MEI) de 10133100% (1 para 101.332) é superior ao crescimento de micro e pequenas empresas (MPE) de 119% (25.533 para 55.879). No TOTAL (MEI + MPE), o crescimento no mesmo período é de 516% (25.534 para 157.211). A taxa média de crescimento anual composta é de 97% ao ano para MEI, 5% ao ano para MPE e 11% ao ano para MEI + MPE. Ainda neste mesmo período, a participação do MEI cresceu de 0% para 64% do total das empresas cadastradas no SIMPLES NACIONAL.

HISTÓRICO MENSAL DO ACUMULADO DE MEI, MPE E TOTAL, UR FEIRA DE SANTANA, JAN/2025 A JAN/2026



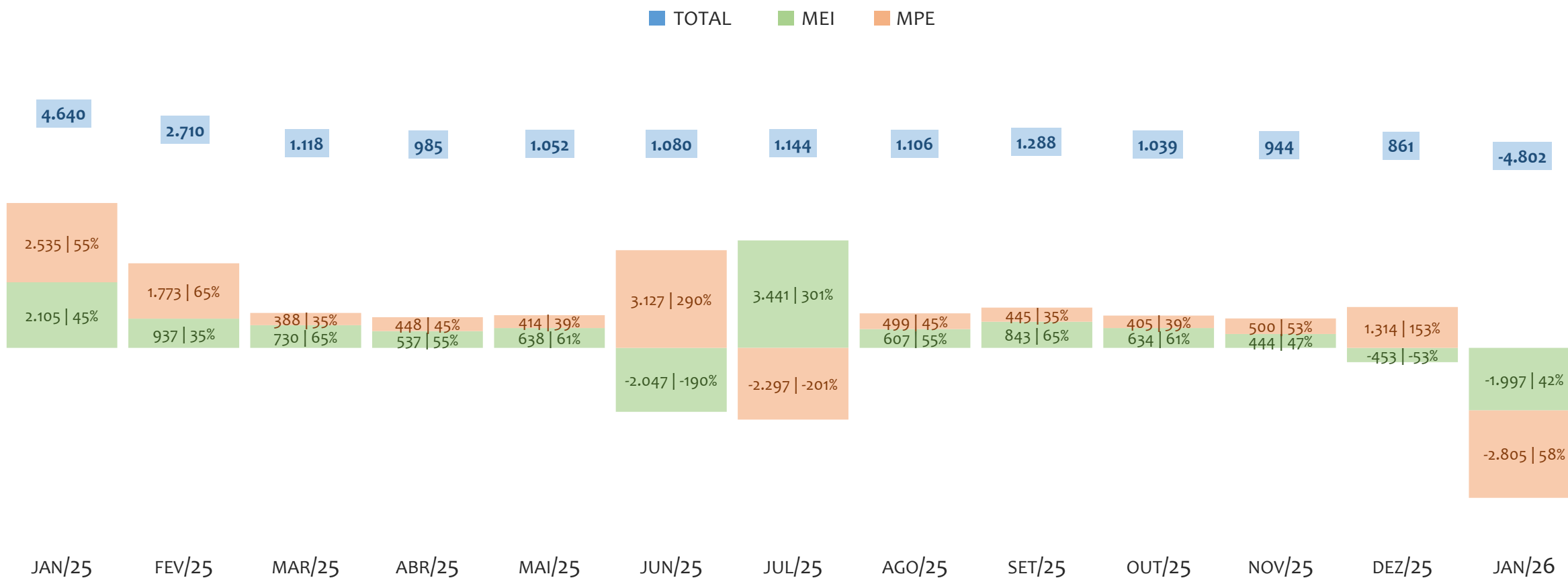
Na UR FEIRA DE SANTANA, de janeiro/2025 a janeiro/2026, o crescimento de microempreendedores individuais (MEI) de 4,4% (97.018 para 101.332) é inferior ao crescimento de micro e pequenas empresas (MPE) de 8,2% (51.668 para 55.879). No TOTAL (MEI + MPE), o crescimento no mesmo período é de 5,7% (148.686 para 157.211). A taxa média de crescimento mensal composta é de 0,4% ao mês para MEI, 0,7% ao mês para MPE e 0,5% ao mês para MEI + MPE. Ainda neste mesmo período, a participação do MEI reduziu de 65% para 64% do total das empresas cadastradas no SIMPLES NACIONAL.

HISTÓRICO ANUAL DO SALDO DE MEI, MPE E TOTAL, UR FEIRA DE SANTANA, 2010 A JANEIRO/2026



O SALDO anual é calculado pela diferença entre novos cadastros e cadastros excluídos em cada ano. A queda brusca do SALDO em 2016 e 2018 deve-se ao reprocessamento acumulado dos cadastros de MEI e MPE vinculados ao Simples Nacional com a exclusão dos inativos, inadimplentes etc. Na UR FEIRA DE SANTANA, o maior saldo de MEI ocorre em 2021 (14.367) e o menor em 2018 (-2.764). O maior saldo de MPE ocorre em 2025 (6.263) e o menor em 2026 (-2.805). O maior saldo no TOTAL (MPE + MEI) ocorre em 2021 (18.386) e o menor em 2026 (-4.802).


HISTÓRICO MENSAL DO SALDO DE MEI, MPE E TOTAL, UR FEIRA DE SANTANA, JAN/2025 A JAN/2026



O SALDO mensal é calculado pela diferença entre novos cadastros e cadastros excluídos em cada mês. A queda brusca do SALDO em JANEIRO deve-se ao reprocessamento dos cadastros de MEI e MPE vinculados ao Simples Nacional com a exclusão dos inativos, inadimplentes etc. Na UR FEIRA DE SANTANA, o maior saldo de MEI ocorre em jul/25 (3.441) e o menor em jun/25 (-2.047). O maior saldo de MPE ocorre em jun/25 (3.127) e o menor em jan/26 (-2.805). O maior saldo no TOTAL (MPE + MEI) ocorre em jan/25 (4.640) e o menor em jan/26 (-4.802).

RANKING DE MEI+MPE DOS 5 PRINCIPAIS CNAES, UR FEIRA DE SANTANA, ACUMULADO ATÉ 31/01/2026


■ TOTAL ■ MEI ■ MPE



Na UR FEIRA DE SANTANA, considerando o acumulado até 31/01/2026, o CNAE com maior número de MEI+MPE é Comércio Varejista De Artigos Do Vestuário E Acessórios, com 9.563, representando 6,0% do TOTAL de MEI+MPE. Desse montante, 69,7% são MEI (6.667) e 30,3% são MPE (2.896).

RANKING DE MEI DOS 5 PRINCIPAIS CNAES, UR FEIRA DE SANTANA, ACUMULADO ATÉ 31/01/2026


■ TOTAL ■ MEI ■ MPE



Na UR FEIRA DE SANTANA, considerando o acumulado até 31/01/2026, o CNAE com maior número de MEI é Comércio Varejista De Artigos Do Vestuário E Acessórios, com 6.667, representando 69,7% do total dentro do segmento e 6,8% do TOTAL de MEI.

RANKING DE MPE DOS 5 PRINCIPAIS CNAES, UR FEIRA DE SANTANA, ACUMULADO ATÉ 31/01/2026

■ TOTAL ■ MEI ■ MPE



Na UR FEIRA DE SANTANA, considerando o acumulado até 31/01/2026, o CNAE com maior número de MPE é Comércio Varejista De Mercadorias Em Geral, Com Predominância De Produtos Alimentícios - Minimercados, Mercearias E Armazéns, com 3.816, representando 43,9% do total dentro do segmento e 6,2% do TOTAL de MPE.

PERCENTUAL DE ADIMPLÊNCIA E INADIMPLÊNCIA DO MEI, UR FEIRA DE SANTANA, SETEMBRO/2024

OPTANTES
(100.348)ADIMPLENTES
(61.452 | 61,2%)INADIMPLENTES
(38.896 | 38,8%)

No caso do MEI estar inadimplente com os pagamentos (DAS), qual é o prejuízo ou penalidade que o MEI terá junto ao INSS/Previdência Social?

Primeiro, não terá esse tempo inadimplente contado para nenhum benefício da previdência social.

Segundo, caso necessite de algum benefício não programado, como auxílio doença, pensão por morte ou salário maternidade, por exemplo, poderá não ter direito a esses.

Além disso, quando for recolher as contribuições atrasadas, terá que calcular os valores acrescidos de multa e juros.

Na UR FEIRA DE SANTANA, considerando o acumulado até setembro/2024, o percentual de MEI ADIMPLENTES é de 61,2% (61.452).

RANKING POR MUNICÍPIO, UR FEIRA DE SANTANA, ACUMULADO ATÉ JANEIRO/2026

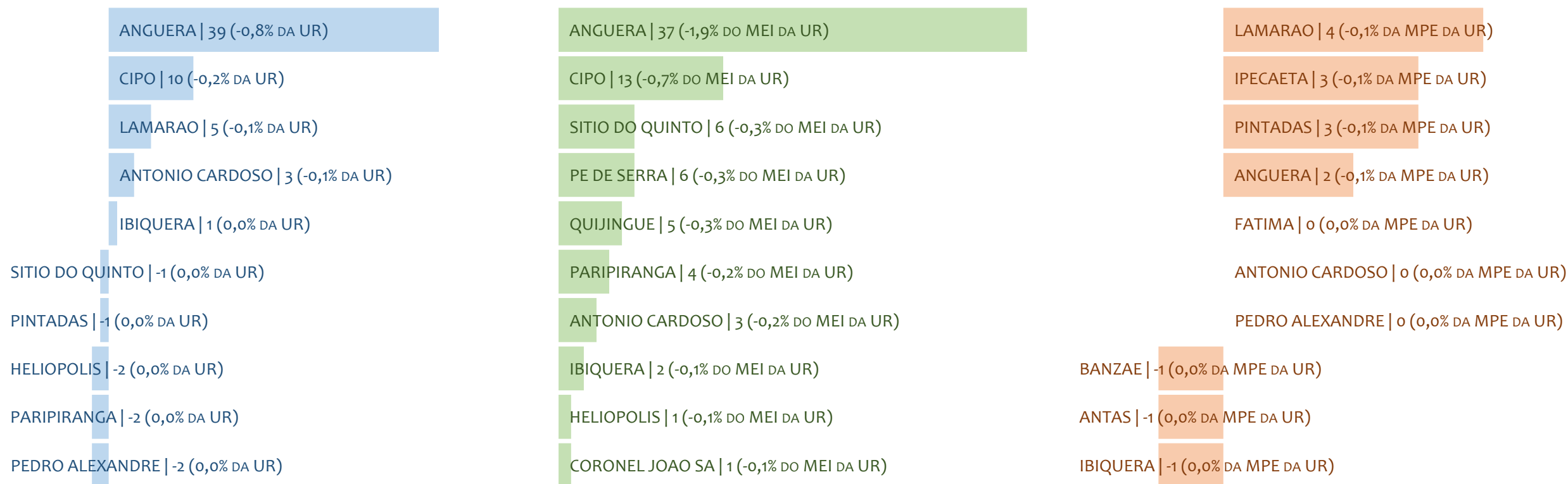
■ TOTAL ■ MEI ■ MPE



Na UR FEIRA DE SANTANA, no acumulado até janeiro/2026, FEIRA DE SANTANA é o município com maior número de MEI+MPE com 74.972 empresas, representando 47,7% do total de MEI+MPE da UR. Quanto ao MEI, FEIRA DE SANTANA é o município com maior quantitativo com 51.800, representando 51,1% do total de MEI da UR e 32,9% do total da UR cadastradas no SIMPLES. Quanto a MPE, FEIRA DE SANTANA é o município com maior quantitativo com 23.172, representando 41,5% do total de MPE da UR e 14,7% do total da UR cadastradas no SIMPLES.

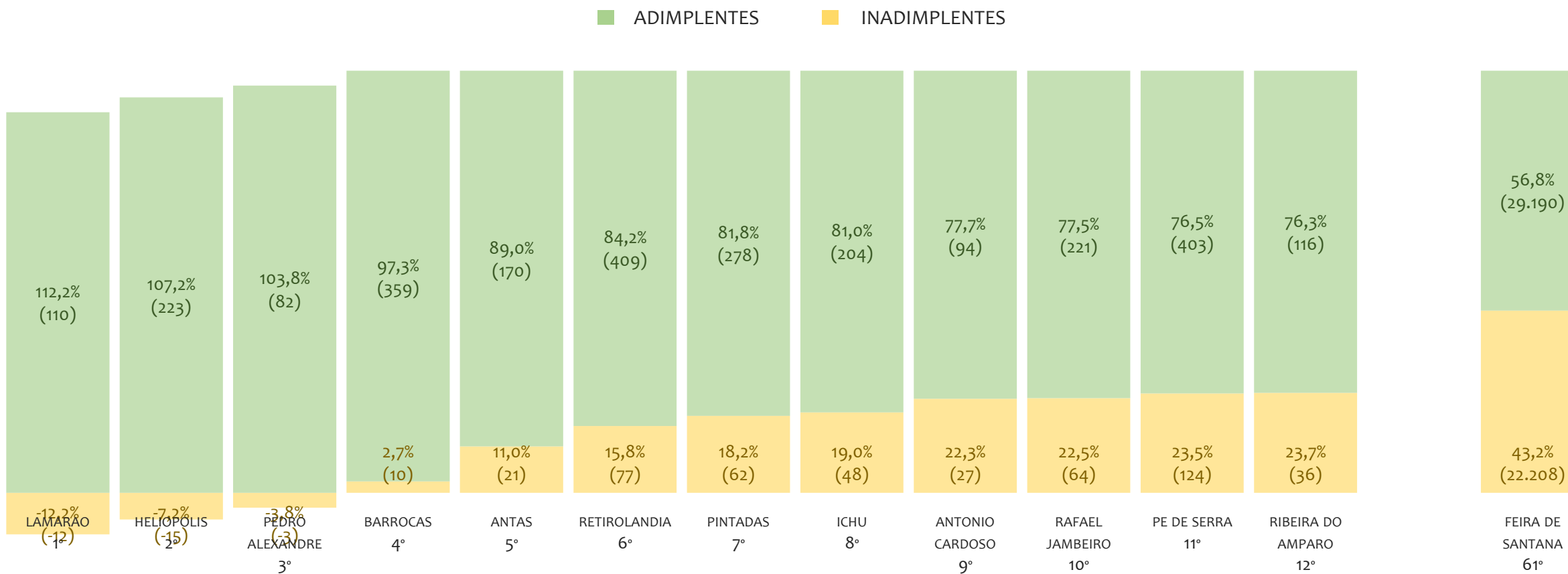
RANKING POR MUNICÍPIO, UR FEIRA DE SANTANA, SALDO DE JANEIRO/2026

■ TOTAL ■ MEI ■ MPE



Na UR FEIRA DE SANTANA, considerando o SALDO de janeiro/2026, ANGUERA é o município com maior SALDO de MEI+MPE com 39 empresas, representando -0,8% do SALDO de MEI+MPE da UR. Quanto ao MEI, ANGUERA é o município de maior SALDO com 37, representando -1,9% do SALDO de MEI da UR e -0,8% do SALDO de empresas da UR cadastradas no SIMPLES. Quanto a MPE, LAMARAO é o município com maior SALDO com 4, representando -0,1% do SALDO de MPE da UR e -0,1% do SALDO de empresas da UR cadastradas no SIMPLES.

RANKING DE ADIMPLÊNCIA E INADIMPLÊNCIA DO MEI, UR FEIRA DE SANTANA, POR MUNICÍPIO, SETEMBRO/2024

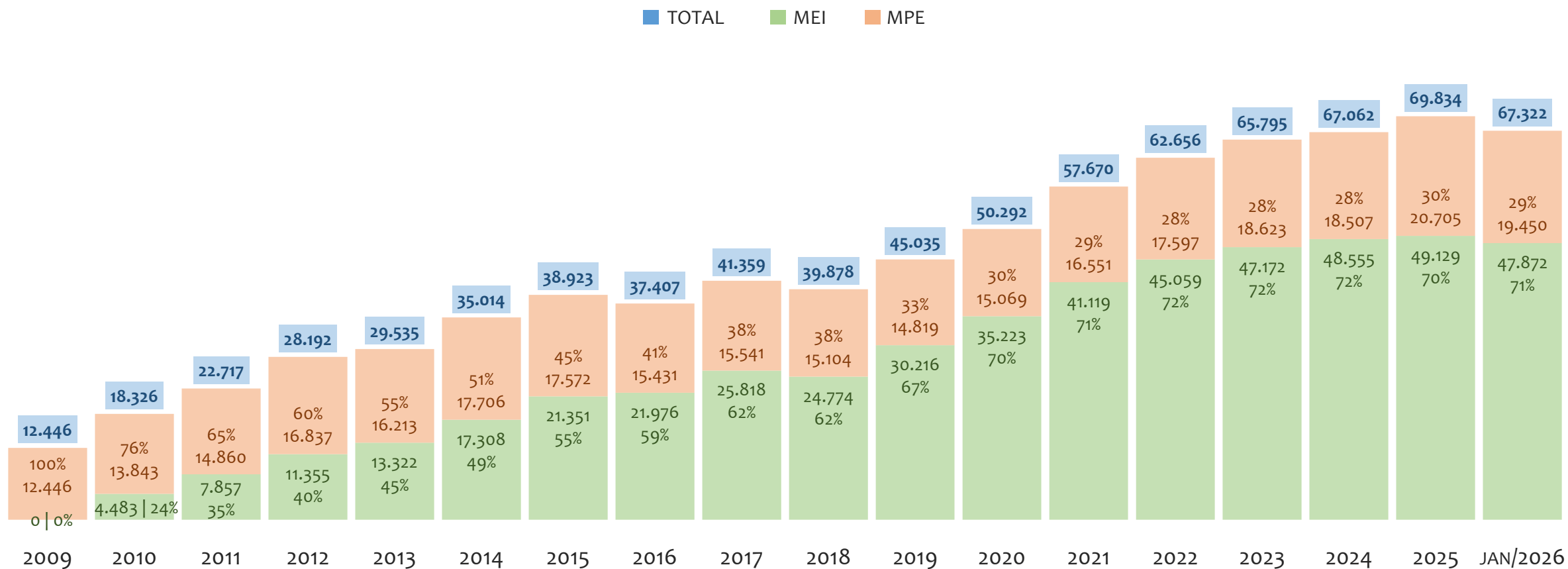


Na UR FEIRA DE SANTANA, considerando o acumulado até setembro/2024, o município LAMARAO apresenta o maior PERCENTUAL de ADIMPLENTES dentro do mesmo município com 112,2% (110 adimplentes), sendo que este grupo equivale a 0,2% dos ADIMPLENTES da UR FEIRA DE SANTANA.



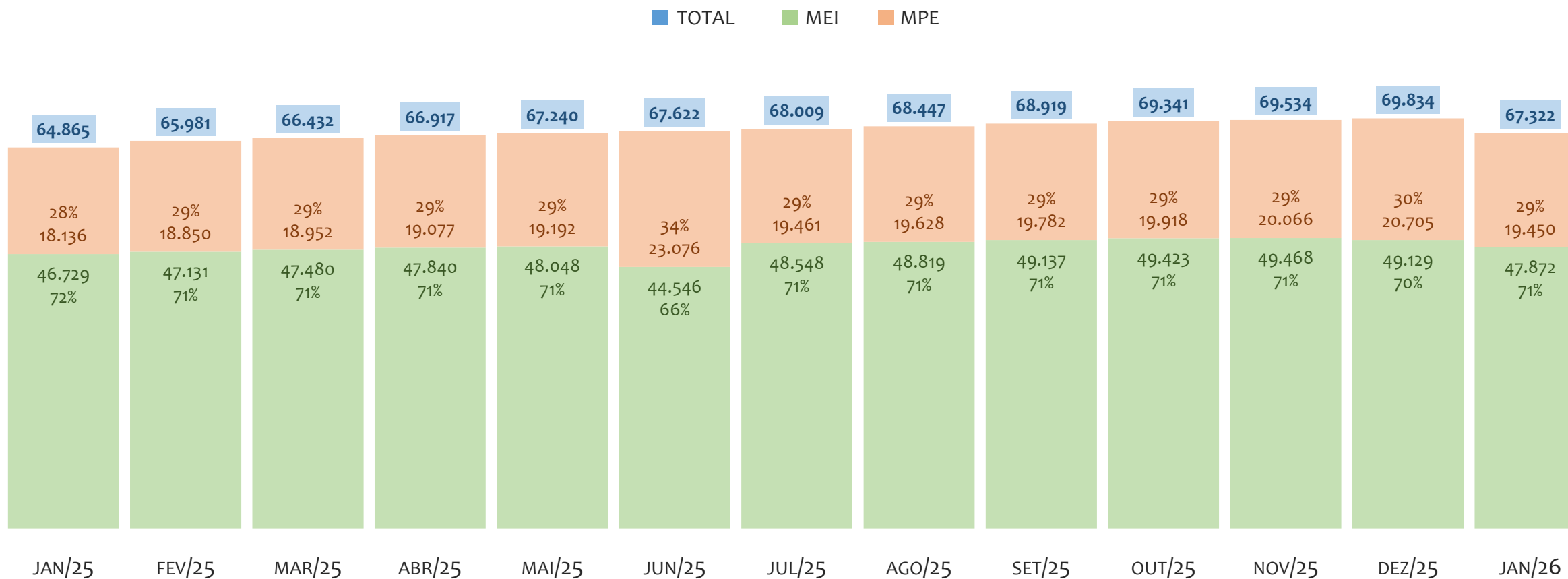
UR ILHÉUS

HISTÓRICO ANUAL DO ACUMULADO DE MEI, MPE E TOTAL, UR ILHÉUS, 2009 A JANEIRO/2026



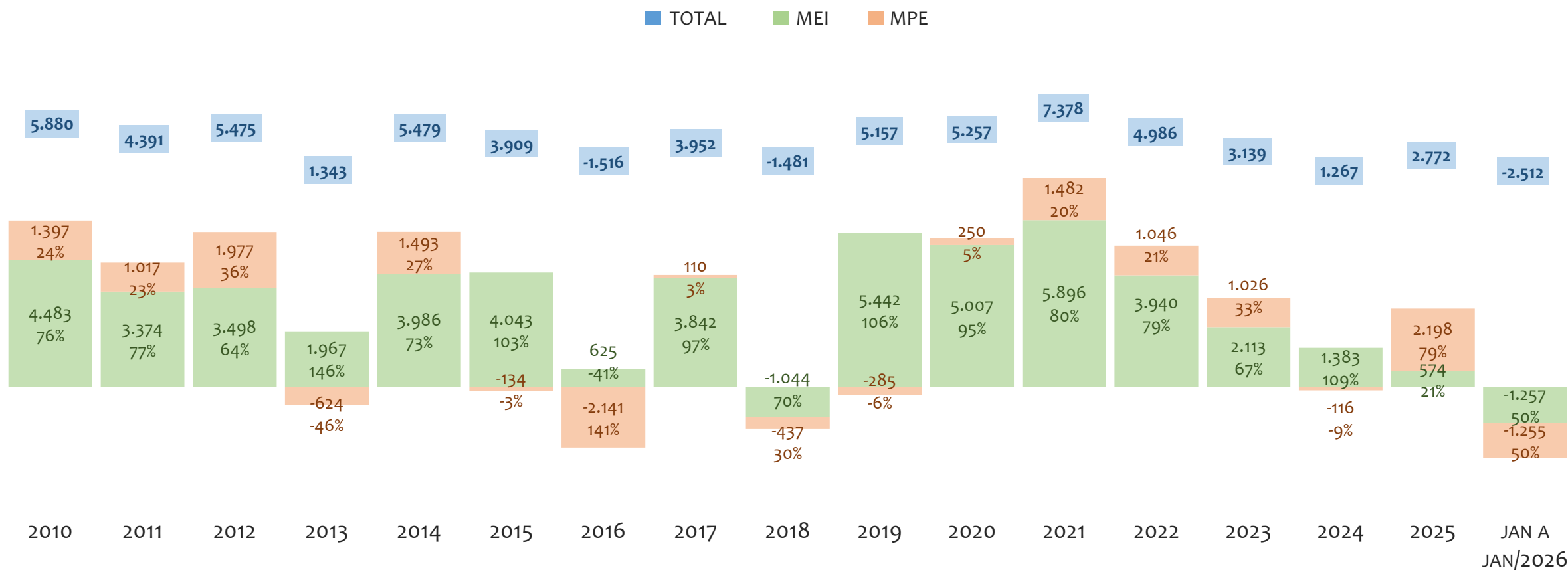
Na UR ILHÉUS, de 2009 a janeiro/2026, o crescimento de microempreendedores individuais (MEI) de 47871900% (0 para 47.872) é superior ao crescimento de micro e pequenas empresas (MPE) de 56% (12.446 para 19.450). No TOTAL (MEI + MPE), o crescimento no mesmo período é de 441% (12.446 para 67.322). A taxa média de crescimento anual composta é de 126% ao ano para MEI, 3% ao ano para MPE e 10% ao ano para MEI + MPE. Ainda neste mesmo período, a participação do MEI cresceu de 0% para 71% do total das empresas cadastradas no SIMPLES NACIONAL.

HISTÓRICO MENSAL DO ACUMULADO DE MEI, MPE E TOTAL, UR ILHÉUS, JAN/2025 A JAN/2026



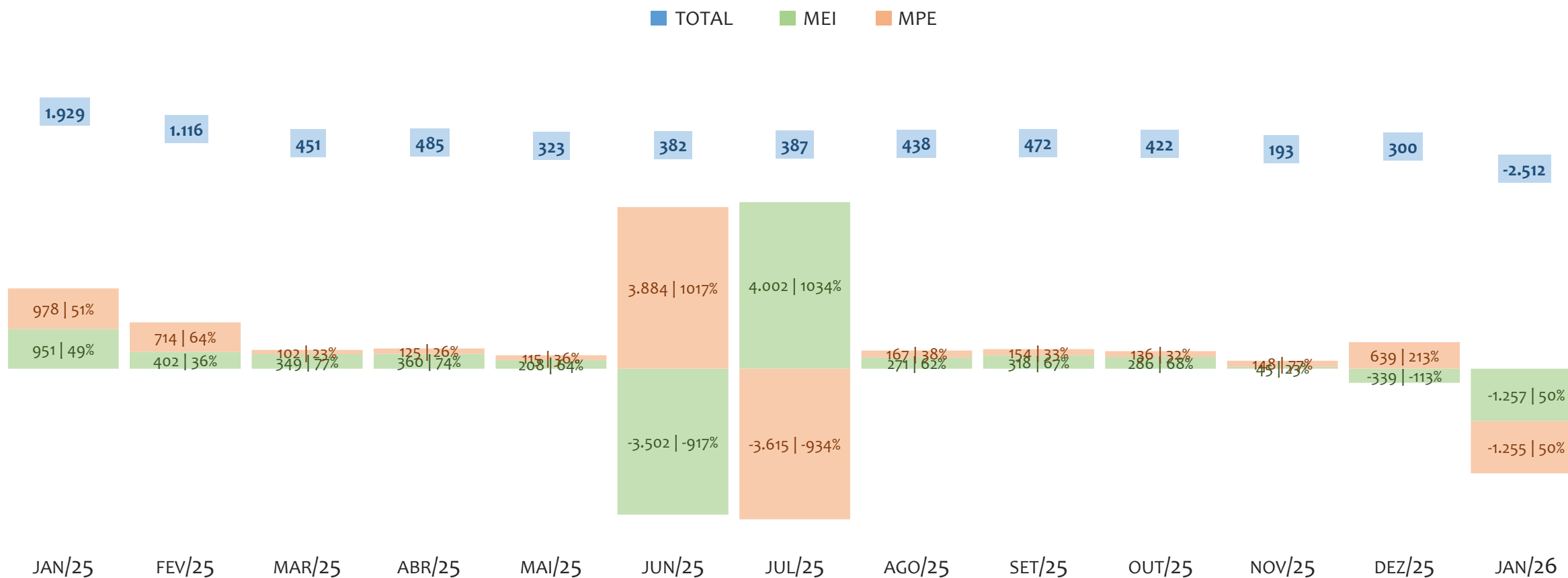
Na UR ILHÉUS, de janeiro/2025 a janeiro/2026, o crescimento de microempreendedores individuais (MEI) de 2,4% (46.729 para 47.872) é inferior ao crescimento de micro e pequenas empresas (MPE) de 7,2% (18.136 para 19.450). No TOTAL (MEI + MPE), o crescimento no mesmo período é de 3,8% (64.865 para 67.322). A taxa média de crescimento mensal composta é de 0,2% ao mês para MEI, 0,6% ao mês para MPE e 0,3% ao mês para MEI + MPE. Ainda neste mesmo período, a participação do MEI reduziu de 72% para 71% do total das empresas cadastradas no SIMPLES NACIONAL.

HISTÓRICO ANUAL DO SALDO DE MEI, MPE E TOTAL, UR ILHÉUS, 2010 A JANEIRO/2026



O SALDO anual é calculado pela diferença entre novos cadastros e cadastros excluídos em cada ano. A queda brusca do SALDO em 2016 e 2018 deve-se ao reprocessamento acumulado dos cadastros de MEI e MPE vinculados ao Simples Nacional com a exclusão dos inativos, inadimplentes etc. Na UR ILHÉUS, o maior saldo de MEI ocorre em 2021 (5.896) e o menor em 2026 (-1.257). O maior saldo de MPE ocorre em 2025 (2.198) e o menor em 2016 (-2.141). O maior saldo no TOTAL (MPE + MEI) ocorre em 2021 (7.378) e o menor em 2026 (-2.512).

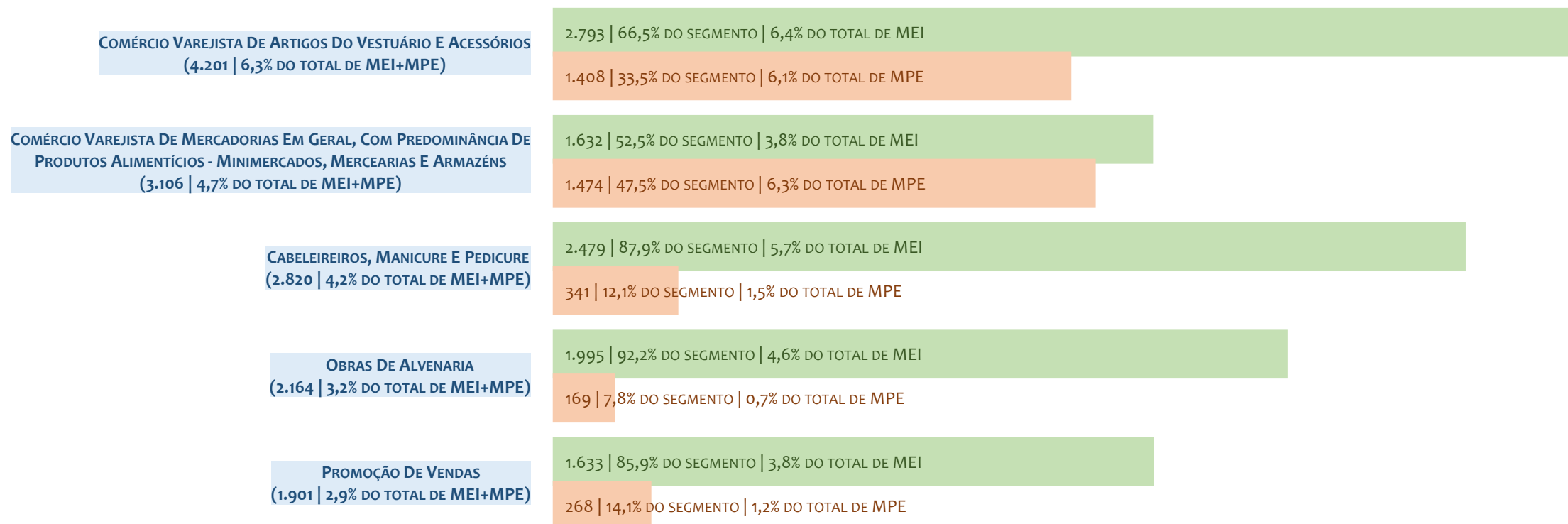
HISTÓRICO MENSAL DO SALDO DE MEI, MPE E TOTAL, UR ILHÉUS, JAN/2025 A JAN/2026



O SALDO mensal é calculado pela diferença entre novos cadastros e cadastros excluídos em cada mês. A queda brusca do SALDO em JANEIRO deve-se ao reprocessamento dos cadastros de MEI e MPE vinculados ao Simples Nacional com a exclusão dos inativos, inadimplentes etc. Na UR ILHÉUS, o maior saldo de MEI ocorre em jul/25 (4.002) e o menor em jun/25 (-3.502). O maior saldo de MPE ocorre em jun/25 (3.884) e o menor em jul/25 (-3.615). O maior saldo no TOTAL (MPE + MEI) ocorre em jan/25 (1.929) e o menor em jan/26 (-2.512).

RANKING DE MEI+MPE DOS 5 PRINCIPAIS CNAES, UR ILHÉUS, ACUMULADO ATÉ 31/01/2026

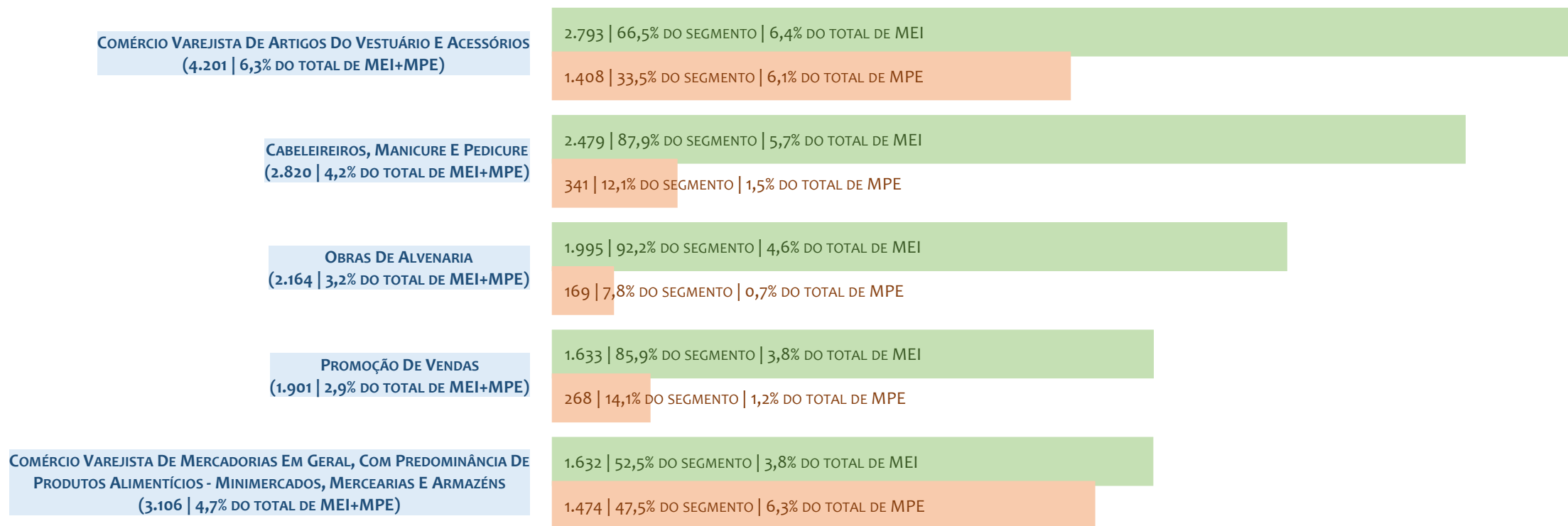
■ TOTAL ■ MEI ■ MPE



Na UR ILHÉUS, considerando o acumulado até 31/01/2026, o CNAE com maior número de MEI+MPE é Comércio Varejista De Artigos Do Vestuário E Acessórios, com 4.201, representando 6,3% do TOTAL de MEI+MPE. Desse montante, 66,5% são MEI (2.793) e 33,5% são MPE (1.408).

RANKING DE MEI DOS 5 PRINCIPAIS CNAES, UR ILHÉUS, ACUMULADO ATÉ 31/01/2026

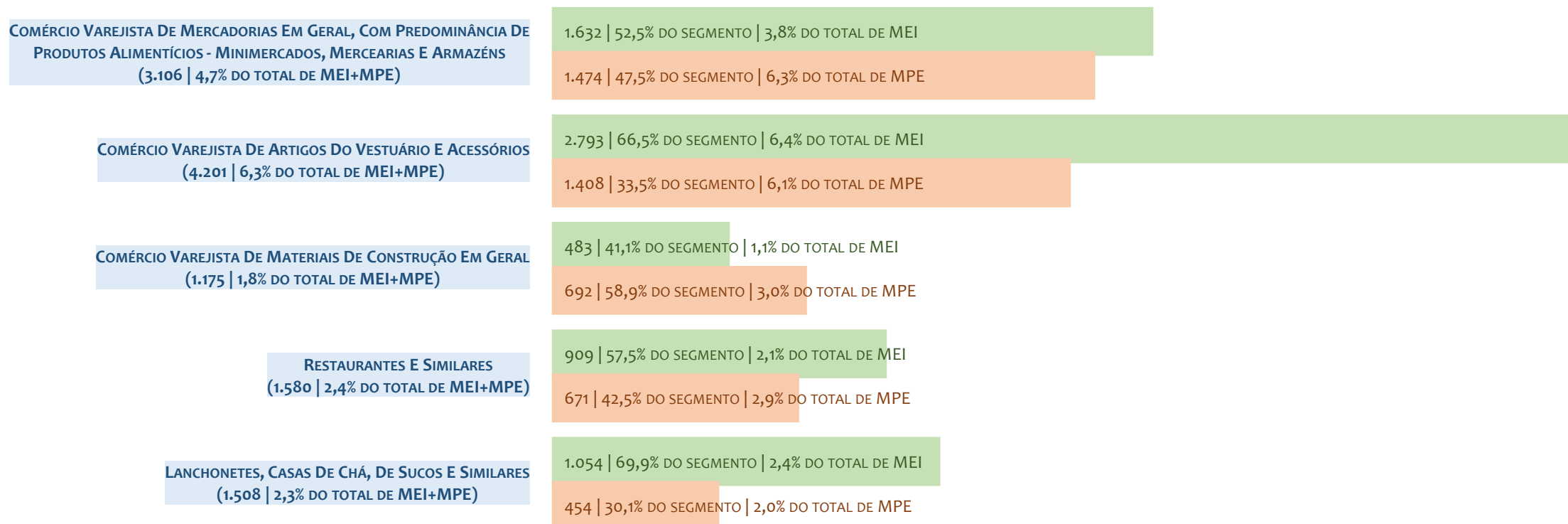
■ TOTAL ■ MEI ■ MPE



Na UR ILHÉUS, considerando o acumulado até 31/01/2026, o CNAE com maior número de MEI é Comércio Varejista De Artigos Do Vestuário E Acessórios, com 2.793, representando 66,5% do total dentro do segmento e 6,4% do TOTAL de MEI.

RANKING DE MPE DOS 5 PRINCIPAIS CNAES, UR ILHÉUS, ACUMULADO ATÉ 31/01/2026

■ TOTAL ■ MEI ■ MPE



Na UR ILHÉUS, considerando o acumulado até 31/01/2026, o CNAE com maior número de MPE é Comércio Varejista De Mercadorias Em Geral, Com Predominância De Produtos Alimentícios - Minimercados, Mercearias E Armazéns, com 1.474, representando 47,5% do total dentro do segmento e 6,3% do TOTAL de MPE.

PERCENTUAL DE ADIMPLÊNCIA E INADIMPLÊNCIA DO MEI, UR ILHÉUS, SETEMBRO/2024

OPTANTES
(48.114)ADIMPLENTES
(25.902 | 53,8%)INADIMPLENTES
(22.212 | 46,2%)

No caso do MEI estar inadimplente com os pagamentos (DAS), qual é o prejuízo ou penalidade que o MEI terá junto ao INSS/Previdência Social?

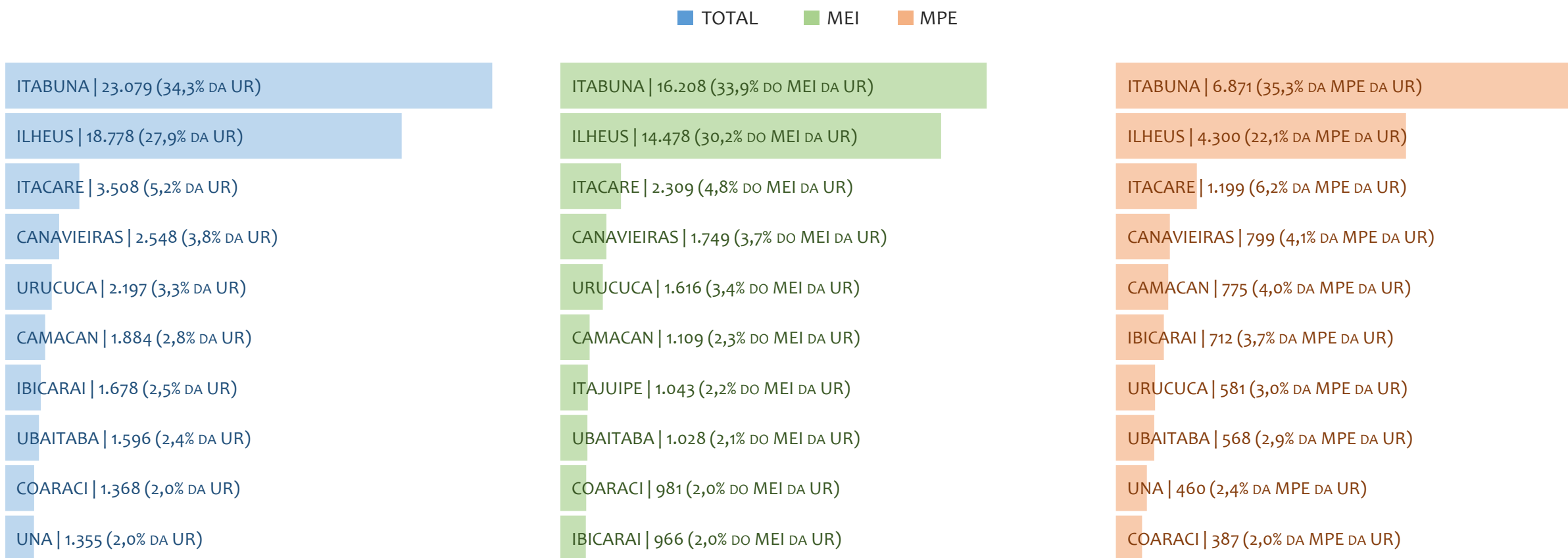
Primeiro, não terá esse tempo inadimplente contado para nenhum benefício da previdência social.

Segundo, caso necessite de algum benefício não programado, como auxílio doença, pensão por morte ou salário maternidade, por exemplo, poderá não ter direito a esses.

Além disso, quando for recolher as contribuições atrasadas, terá que calcular os valores acrescidos de multa e juros.

Na UR ILHÉUS, considerando o acumulado até setembro/2024, o percentual de MEI ADIMPLENTES é de 53,8% (25.902).


RANKING POR MUNICÍPIO, UR ILHÉUS, ACUMULADO ATÉ JANEIRO/2026



Na UR ILHÉUS, no acumulado até janeiro/2026, ITABUNA é o município com maior número de MEI+MPE com 23.079 empresas, representando 34,3% do total de MEI+MPE da UR. Quanto ao MEI, ITABUNA é o município com maior quantitativo com 16.208, representando 33,9% do total de MEI da UR e 24,1% do total da UR cadastradas no SIMPLES. Quanto a MPE, ITABUNA é o município com maior quantitativo com 6.871, representando 35,3% do total de MPE da UR e 10,2% do total da UR cadastradas no SIMPLES.

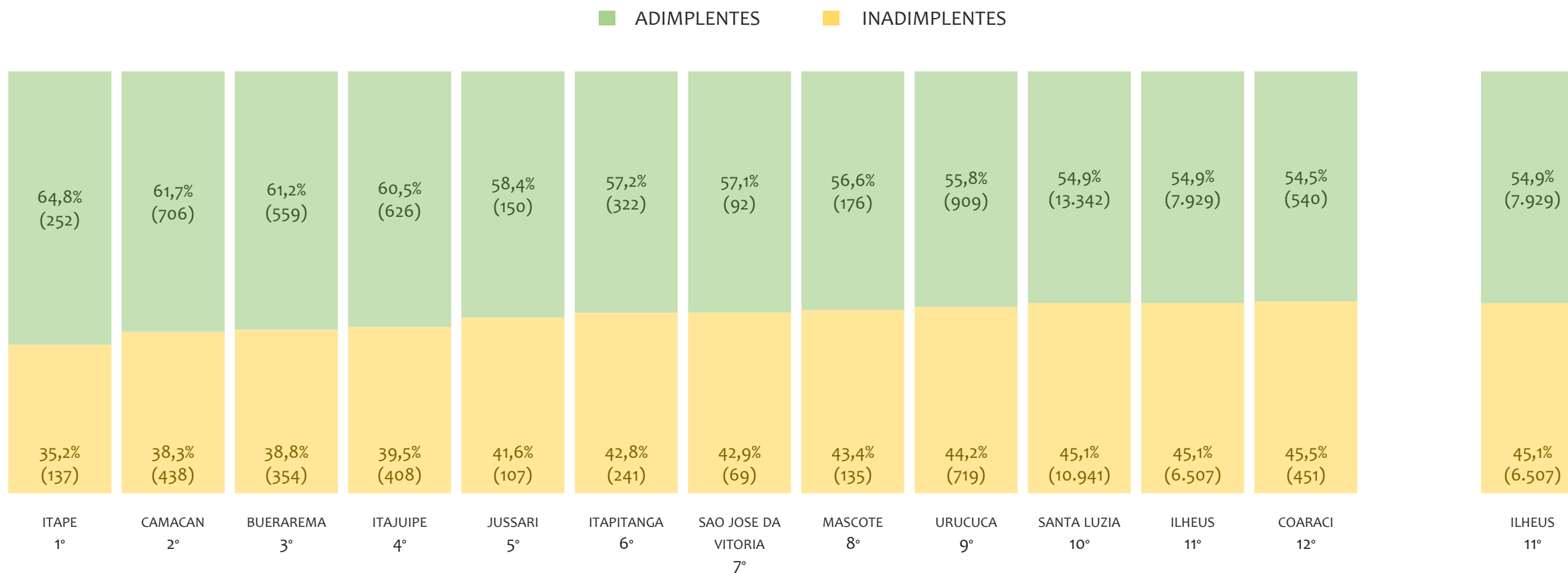
RANKING POR MUNICÍPIO, UR ILHÉUS, SALDO DE JANEIRO/2026

■ TOTAL ■ MEI ■ MPE



Na UR ILHÉUS, considerando o SALDO de janeiro/2026, ALMADINA é o município com maior SALDO de MEI+MPE com -4 empresas, representando 0,2% do SALDO de MEI+MPE da UR. Quanto ao MEI, UBAITABA é o município de maior SALDO com 4, representando -0,3% do SALDO de MEI da UR e -0,2% do SALDO de empresas da UR cadastradas no SIMPLES. Quanto a MPE, ALMADINA é o município com maior SALDO com 4, representando -0,3% do SALDO de MPE da UR e -0,2% do SALDO de empresas da UR cadastradas no SIMPLES.

RANKING DE ADIMPLÊNCIA E INADIMPLÊNCIA DO MEI, UR ILHÉUS, POR MUNICÍPIO, SETEMBRO/2024

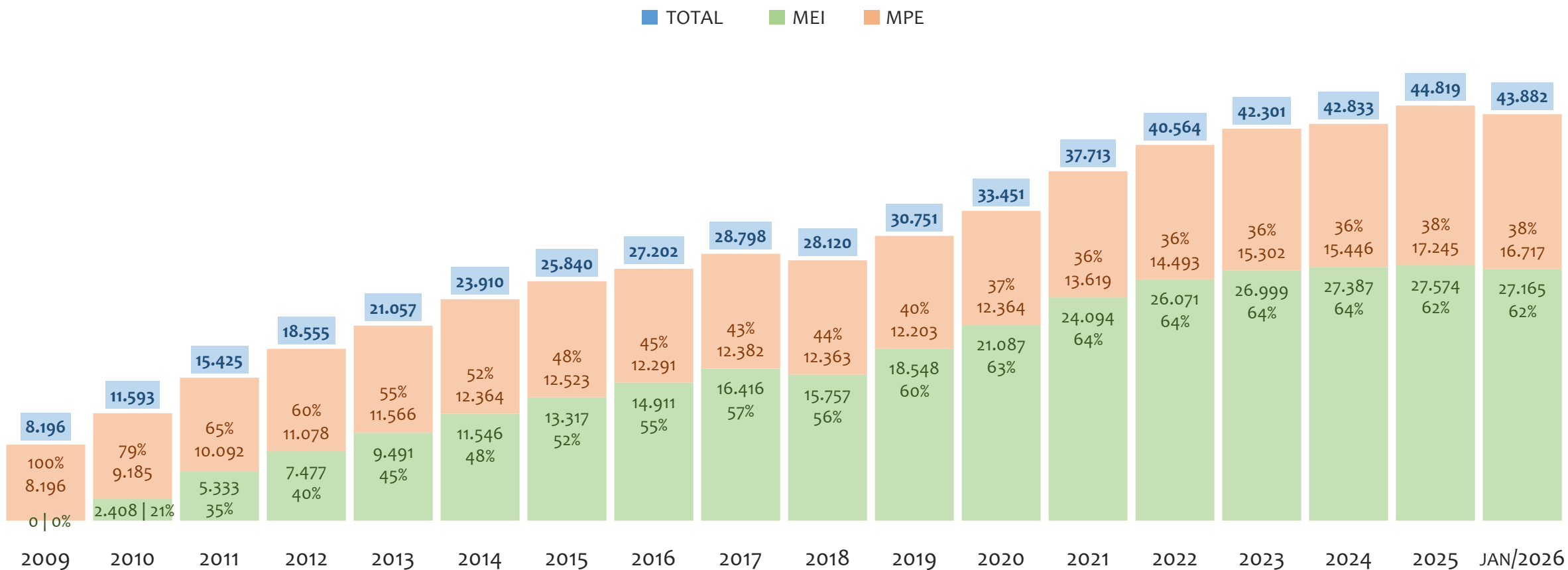


Na UR ILHÉUS, considerando o acumulado até setembro/2024, o município ITAPE apresenta o maior PERCENTUAL de ADIMPLENTES dentro do mesmo município com 64,8% (252 adimplentes), sendo que este grupo equivale a 0,6% dos ADIMPLENTES da UR ILHÉUS.



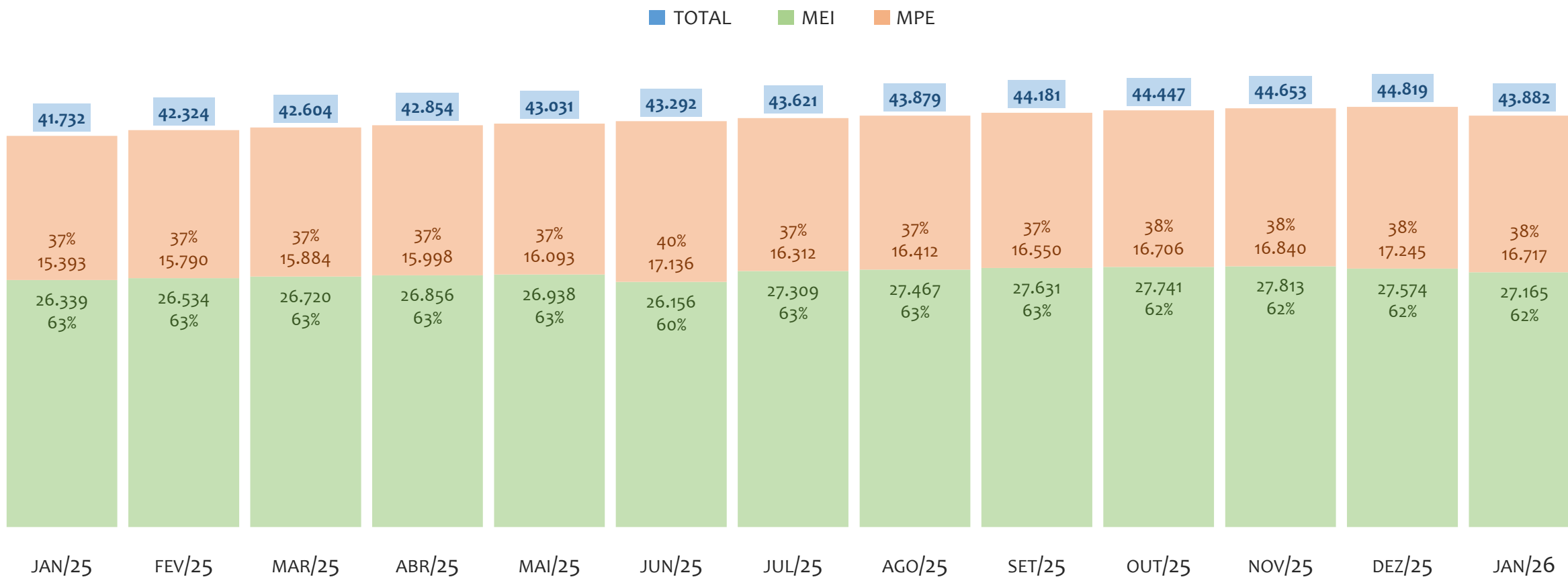
UR JACOBINA

HISTÓRICO ANUAL DO ACUMULADO DE MEI, MPE E TOTAL, UR JACOBINA, 2009 A JANEIRO/2026



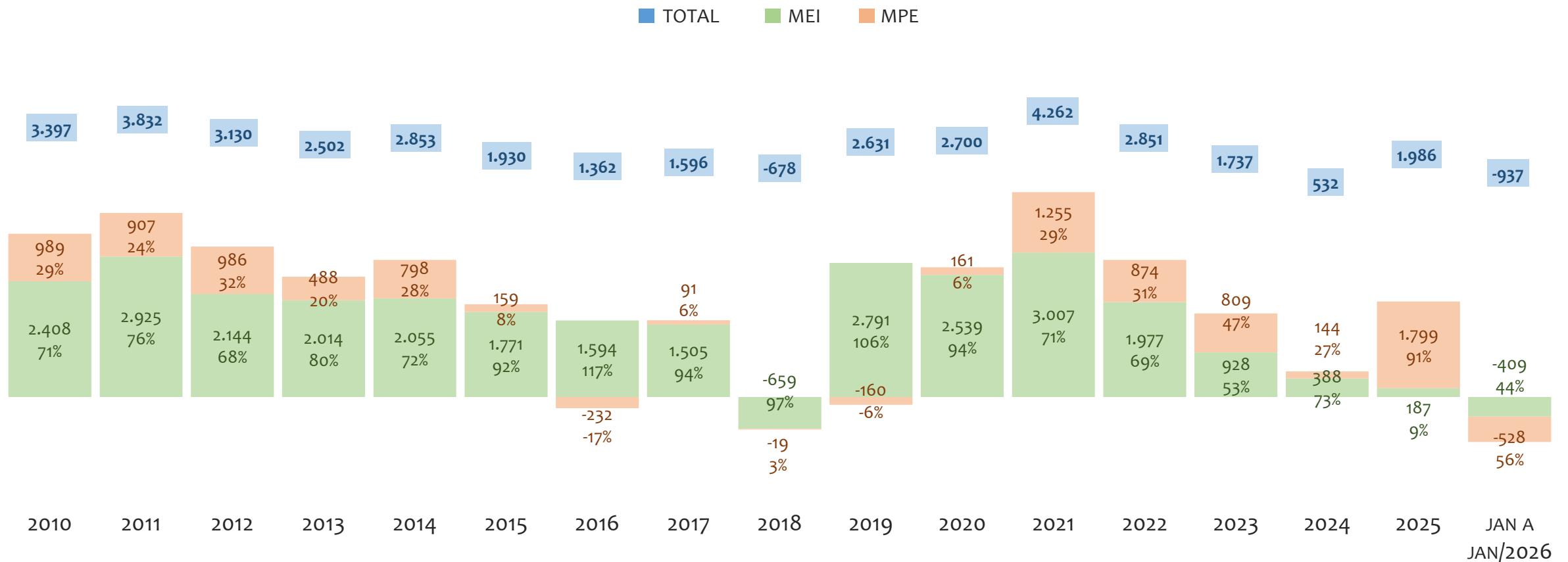
Na UR JACOBINA, de 2009 a janeiro/2026, o crescimento de microempreendedores individuais (MEI) de 27164900% (0 para 27.165) é superior ao crescimento de micro e pequenas empresas (MPE) de 104% (8.196 para 16.717). No TOTAL (MEI + MPE), o crescimento no mesmo período é de 435% (8.196 para 43.882). A taxa média de crescimento anual composta é de 119% ao ano para MEI, 4% ao ano para MPE e 10% ao ano para MEI + MPE. Ainda neste mesmo período, a participação do MEI cresceu de 0% para 62% do total das empresas cadastradas no SIMPLES NACIONAL.

HISTÓRICO MENSAL DO ACUMULADO DE MEI, MPE E TOTAL, UR JACOBINA, JAN/2025 A JAN/2026



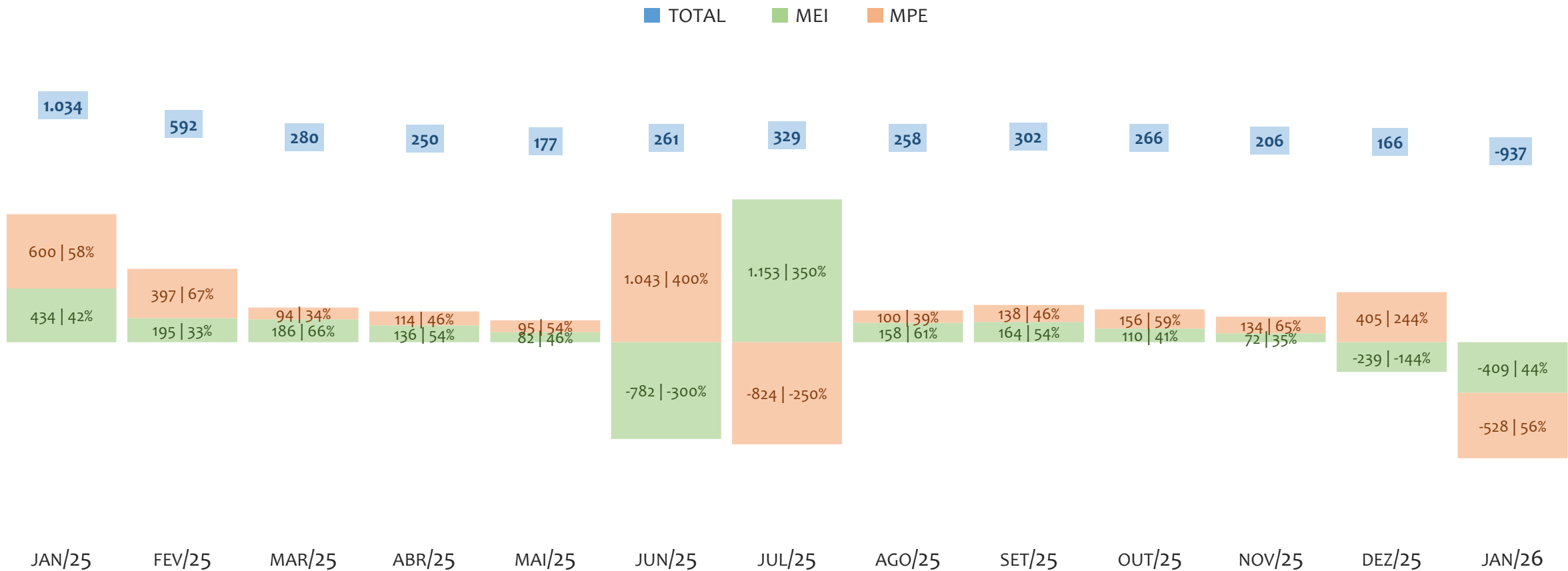
Na UR JACOBINA, de janeiro/2025 a janeiro/2026, o crescimento de microempreendedores individuais (MEI) de 3,1% (26.339 para 27.165) é inferior ao crescimento de micro e pequenas empresas (MPE) de 8,6% (15.393 para 16.717). No TOTAL (MEI + MPE), o crescimento no mesmo período é de 5,2% (41.732 para 43.882). A taxa média de crescimento mensal composta é de 0,3% ao mês para MEI, 0,7% ao mês para MPE e 0,4% ao mês para MEI + MPE. Ainda neste mesmo período, a participação do MEI reduziu de 63% para 62% do total das empresas cadastradas no SIMPLES NACIONAL.

HISTÓRICO ANUAL DO SALDO DE MEI, MPE E TOTAL, UR JACOBINA, 2010 A JANEIRO/2026



O SALDO anual é calculado pela diferença entre novos cadastros e cadastros excluídos em cada ano. A queda brusca do SALDO em 2016 e 2018 deve-se ao reprocessamento acumulado dos cadastros de MEI e MPE vinculados ao Simples Nacional com a exclusão dos inativos, inadimplentes etc. Na UR JACOBINA, o maior saldo de MEI ocorre em 2021 (3.007) e o menor em 2018 (-659). O maior saldo de MPE ocorre em 2025 (1.799) e o menor em 2026 (-528). O maior saldo no TOTAL (MPE + MEI) ocorre em 2021 (4.262) e o menor em 2026 (-937).


HISTÓRICO MENSAL DO SALDO DE MEI, MPE E TOTAL, UR JACOBINA, JAN/2025 A JAN/2026



O SALDO mensal é calculado pela diferença entre novos cadastros e cadastros excluídos em cada mês. A queda brusca do SALDO em JANEIRO deve-se ao reprocessamento dos cadastros de MEI e MPE vinculados ao Simples Nacional com a exclusão dos inativos, inadimplentes etc. Na UR JACOBINA, o maior saldo de MEI ocorre em jul/25 (1.153) e o menor em jun/25 (-782). O maior saldo de MPE ocorre em jun/25 (1.043) e o menor em jul/25 (-824). O maior saldo no TOTAL (MPE + MEI) ocorre em jan/25 (1.034) e o menor em jan/26 (-937).

RANKING DE MEI+MPE DOS 5 PRINCIPAIS CNAES, UR JACOBINA, ACUMULADO ATÉ 31/01/2026


■ TOTAL ■ MEI ■ MPE



Na UR JACOBINA, considerando o acumulado até 31/01/2026, o CNAE com maior número de MEI+MPE é Comércio Varejista De Mercadorias Em Geral, Com Predominância De Produtos Alimentícios - Minimercados, Mercearias E Armazéns, com 3.373, representando 8,3% do TOTAL de MEI+MPE. Desse montante, 48,4% são MEI (1.633) e 51,6% são MPE (1.740).

RANKING DE MEI DOS 5 PRINCIPAIS CNAES, UR JACOBINA, ACUMULADO ATÉ 31/01/2026

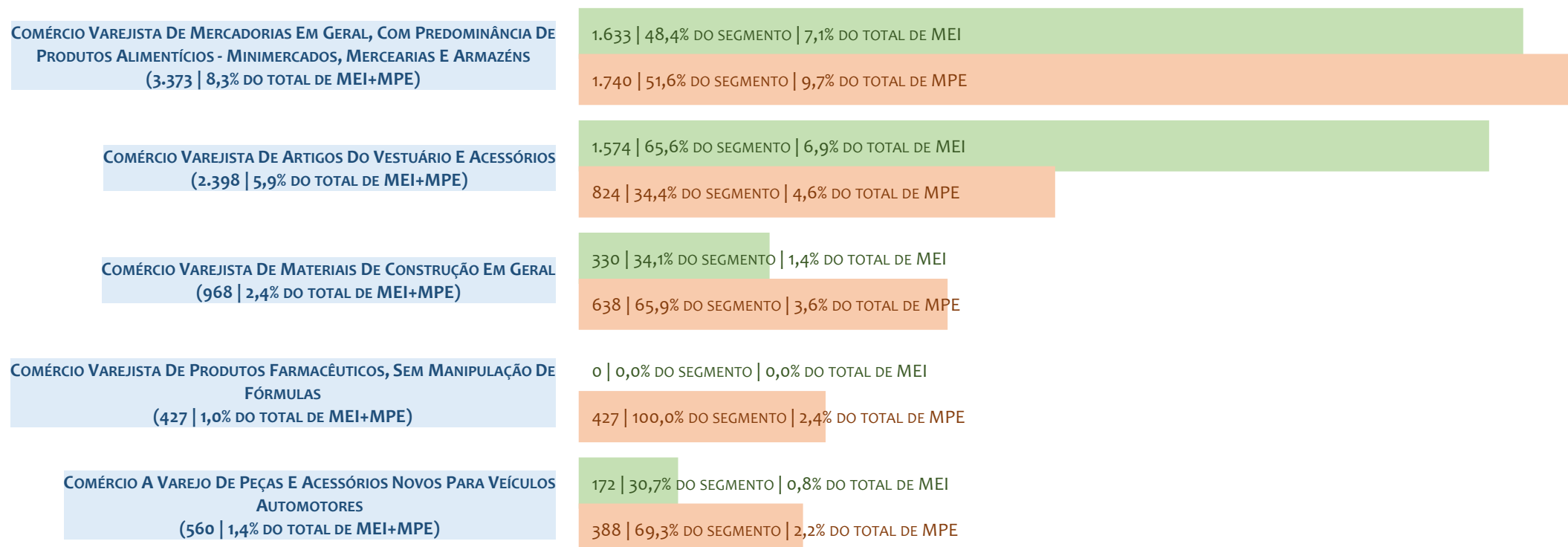
■ TOTAL ■ MEI ■ MPE



Na UR JACOBINA, considerando o acumulado até 31/01/2026, o CNAE com maior número de MEI é Comércio Varejista De Mercadorias Em Geral, Com Predominância De Produtos Alimentícios - Minimercados, Mercearias E Armazéns, com 1.633, representando 48,4% do total dentro do segmento e 7,1% do TOTAL de MEI.

RANKING DE MPE DOS 5 PRINCIPAIS CNAES, UR JACOBINA, ACUMULADO ATÉ 31/01/2026

■ TOTAL ■ MEI ■ MPE



Na UR JACOBINA, considerando o acumulado até 31/01/2026, o CNAE com maior número de MPE é Comércio Varejista De Mercadorias Em Geral, Com Predominância De Produtos Alimentícios - Minimercados, Mercearias E Armazéns, com 1.740, representando 51,6% do total dentro do segmento e 9,7% do TOTAL de MPE.

PERCENTUAL DE ADIMPLÊNCIA E INADIMPLÊNCIA DO MEI, UR JACOBINA, SETEMBRO/2024

OPTANTES
(27.316)ADIMPLENTES
(18.317 | 67,1%)INADIMPLENTES
(8.999 | 32,9%)

No caso do MEI estar inadimplente com os pagamentos (DAS), qual é o prejuízo ou penalidade que o MEI terá junto ao INSS/Previdência Social?

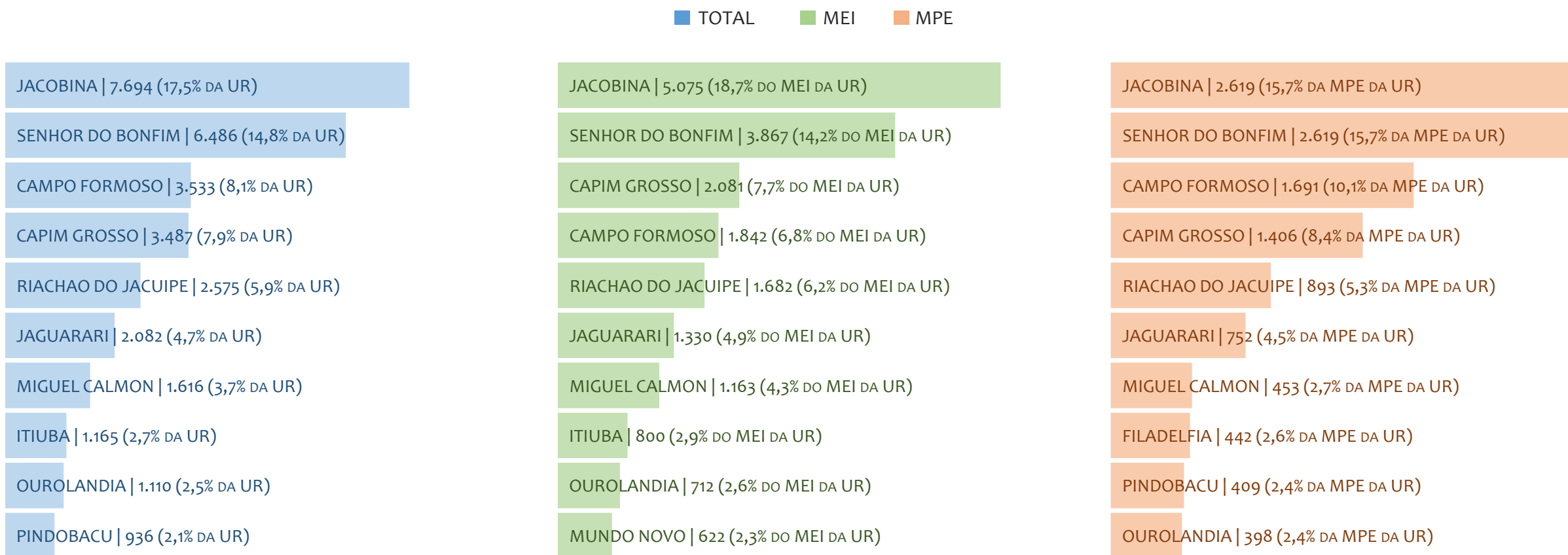
Primeiro, não terá esse tempo inadimplente contado para nenhum benefício da previdência social.

Segundo, caso necessite de algum benefício não programado, como auxílio doença, pensão por morte ou salário maternidade, por exemplo, poderá não ter direito a esses.

Além disso, quando for recolher as contribuições atrasadas, terá que calcular os valores acrescidos de multa e juros.


Na UR JACOBINA, considerando o acumulado até setembro/2024, o percentual de MEI ADIMPLENTES é de 67,1% (18.317).

RANKING POR MUNICÍPIO, UR JACOBINA, ACUMULADO ATÉ JANEIRO/2026



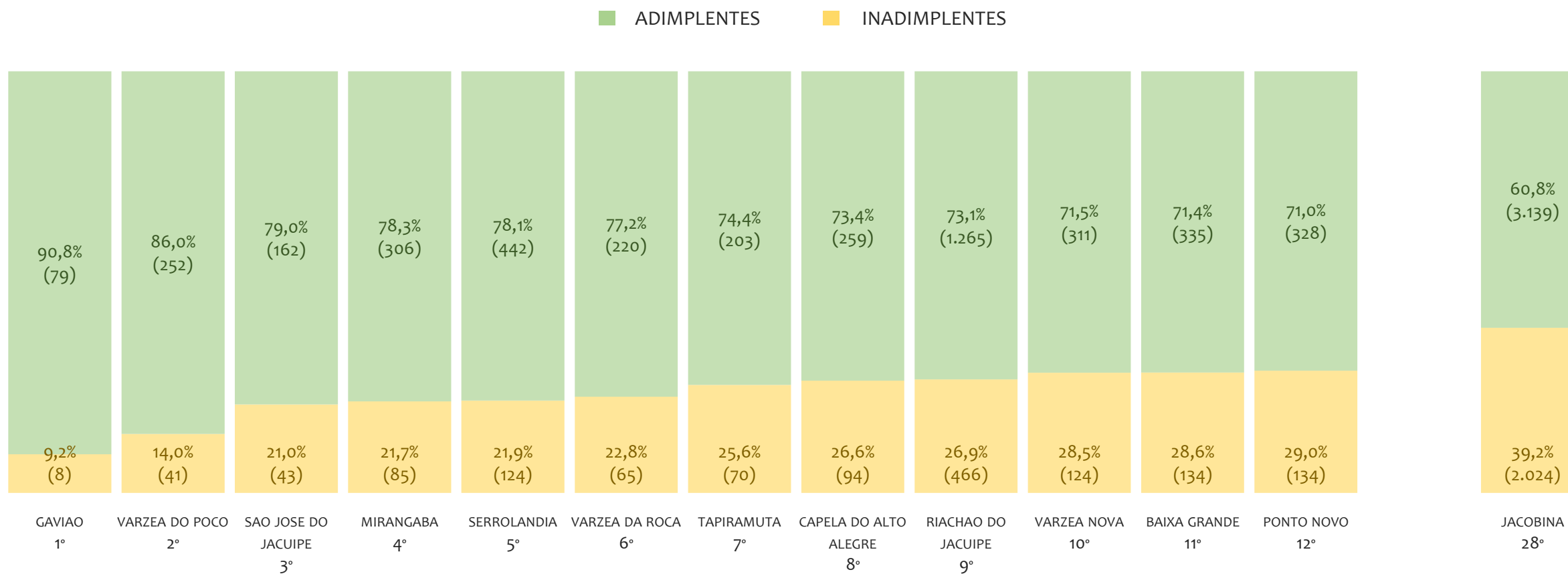
Na UR JACOBINA, no acumulado até janeiro/2026, JACOBINA é o município com maior número de MEI+MPE com 7.694 empresas, representando 17,5% do total de MEI+MPE da UR. Quanto ao MEI, JACOBINA é o município com maior quantitativo com 5.075, representando 18,7% do total de MEI da UR e 11,6% do total da UR cadastradas no SIMPLES. Quanto a MPE, JACOBINA é o município com maior quantitativo com 2.619, representando 15,7% do total de MPE da UR e 6,0% do total da UR cadastradas no SIMPLES.

RANKING POR MUNICÍPIO, UR JACOBINA, SALDO DE JANEIRO/2026



Na UR JACOBINA, considerando o SALDO de janeiro/2026, SAO JOSE DO JACUIPE é o município com maior SALDO de MEI+MPE com 12 empresas, representando -1,3% do SALDO de MEI+MPE da UR. Quanto ao MEI, CAPELA DO ALTO ALEGRE é o município de maior SALDO com 9, representando -2,2% do SALDO de MEI da UR e -1,0% do SALDO de empresas da UR cadastradas no SIMPLES. Quanto a MPE, MIGUEL CALMON é o município com maior SALDO com 6, representando -1,1% do SALDO de MPE da UR e -0,6% do SALDO de empresas da UR cadastradas no SIMPLES.

RANKING DE ADIMPLÊNCIA E INADIMPLÊNCIA DO MEI, UR JACOBINA, POR MUNICÍPIO, SETEMBRO/2024

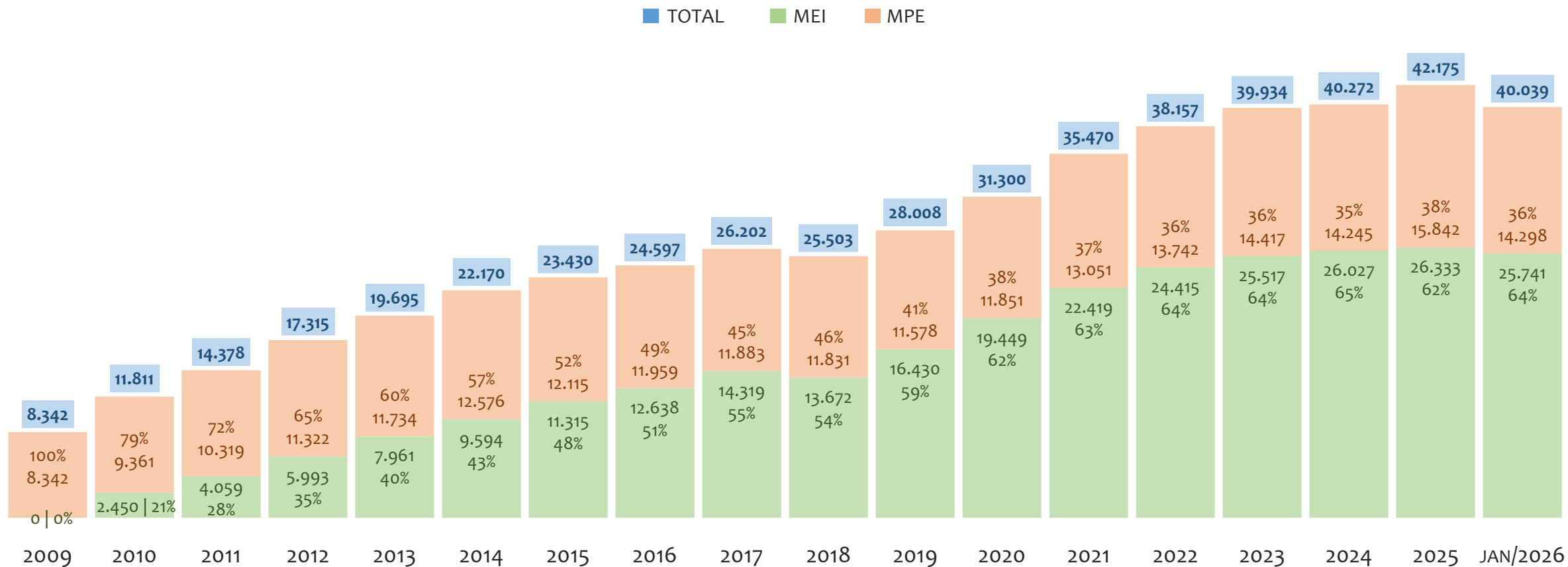


Na UR JACOBINA, considerando o acumulado até setembro/2024, o município GAVIAO apresenta o maior PERCENTUAL de ADIMPLENTES dentro do mesmo município com 90,8% (79 adimplentes), sendo que este grupo equivale a 0,4% dos ADIMPLENTES da UR JACOBINA.



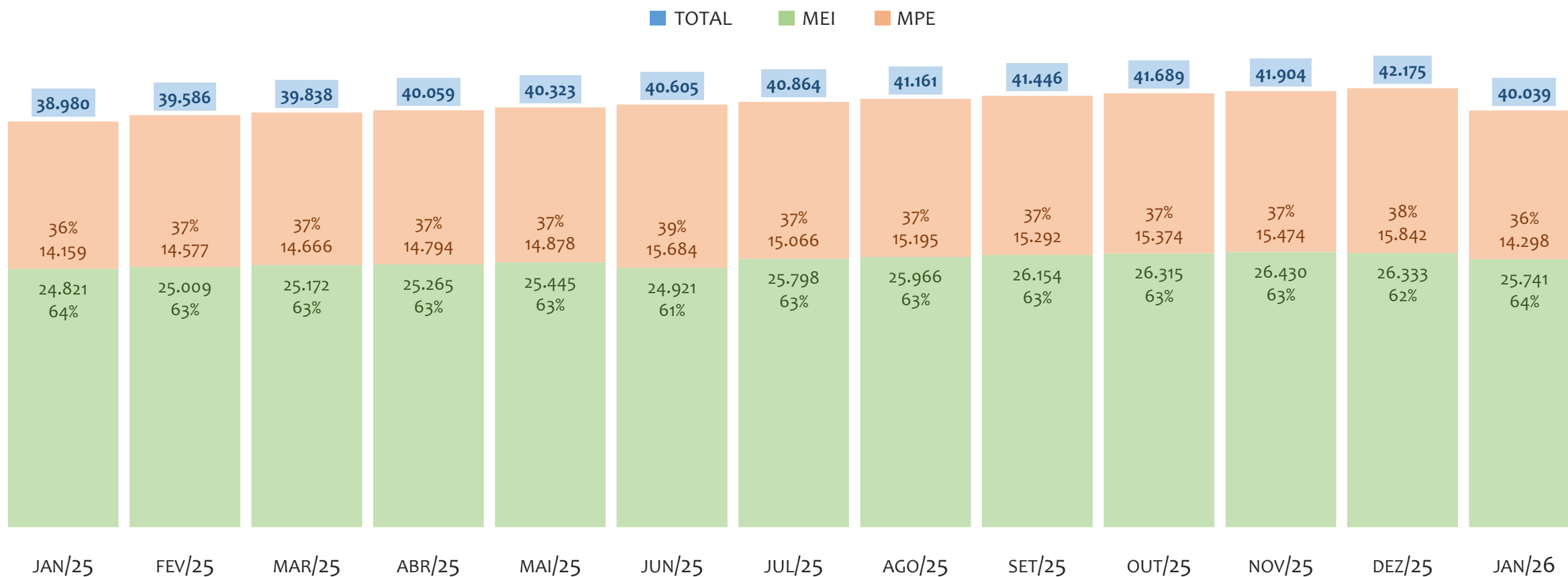
UR JUAZEIRO

HISTÓRICO ANUAL DO ACUMULADO DE MEI, MPE E TOTAL, UR JUAZEIRO, 2009 A JANEIRO/2026



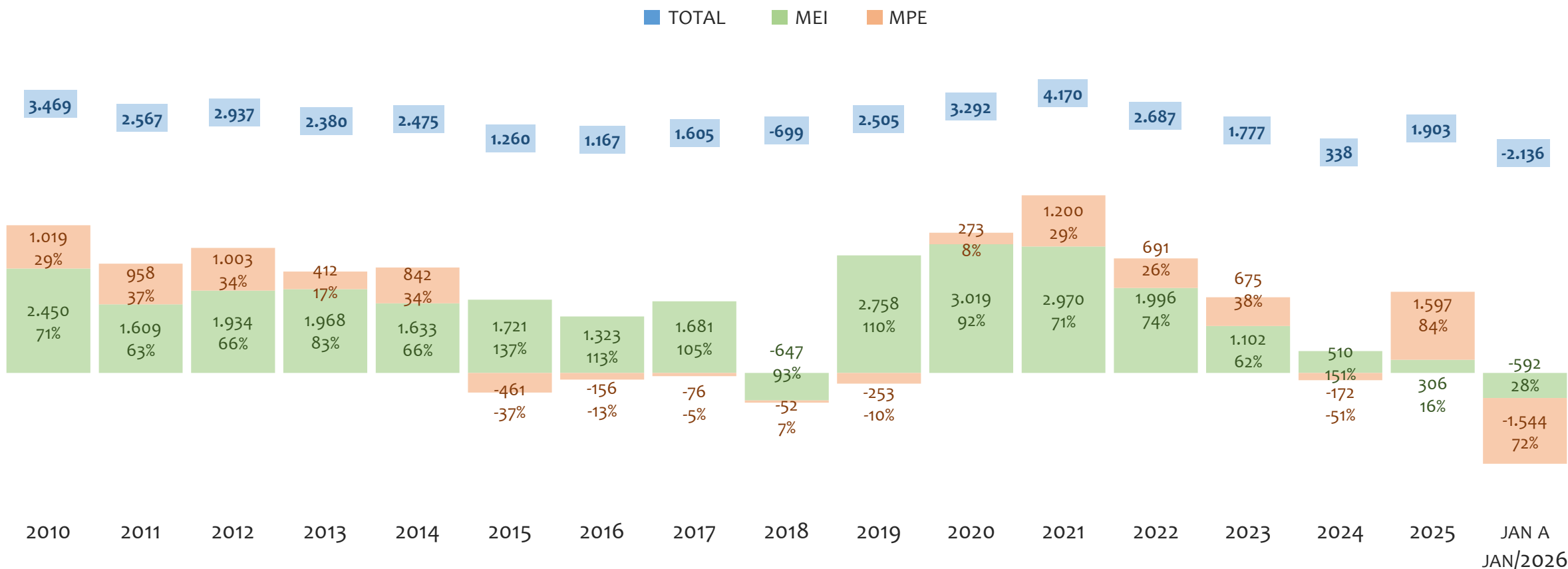
Na UR JUAZEIRO, de 2009 a janeiro/2026, o crescimento de microempreendedores individuais (MEI) de 25740900% (0 para 25.741) é superior ao crescimento de micro e pequenas empresas (MPE) de 71% (8.342 para 14.298). No TOTAL (MEI + MPE), o crescimento no mesmo período é de 380% (8.342 para 40.039). A taxa média de crescimento anual composta é de 118% ao ano para MEI, 3% ao ano para MPE e 10% ao ano para MEI + MPE. Ainda neste mesmo período, a participação do MEI cresceu de 0% para 64% do total das empresas cadastradas no SIMPLES NACIONAL.

HISTÓRICO MENSAL DO ACUMULADO DE MEI, MPE E TOTAL, UR JUAZEIRO, JAN/2025 A JAN/2026



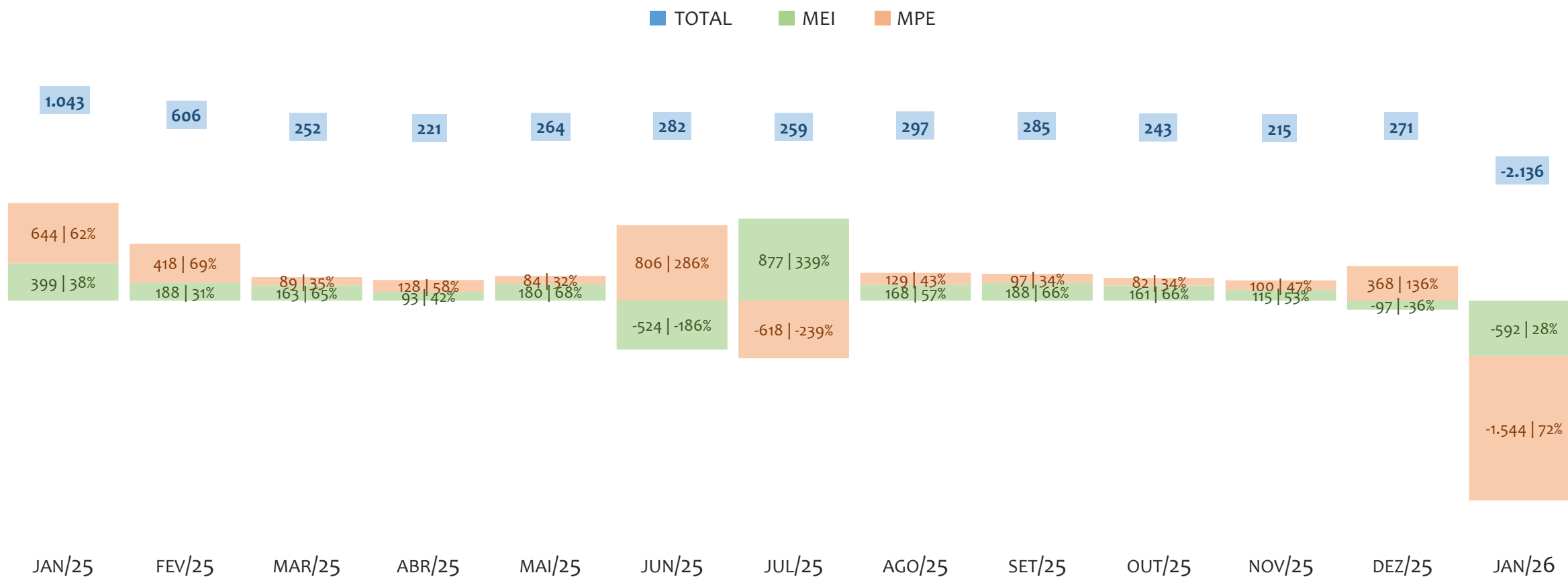
Na UR JUAZEIRO, de janeiro/2025 a janeiro/2026, o crescimento de microempreendedores individuais (MEI) de 3,7% (24.821 para 25.741) é superior ao crescimento de micro e pequenas empresas (MPE) de 1,0% (14.159 para 14.298). No TOTAL (MEI + MPE), o crescimento no mesmo período é de 2,7% (38.980 para 40.039). A taxa média de crescimento mensal composta é de 0,3% ao mês para MEI, 0,1% ao mês para MPE e 0,2% ao mês para MEI + MPE. Ainda neste mesmo período, a participação do MEI cresceu de 64% para 64% do total das empresas cadastradas no SIMPLES NACIONAL.

HISTÓRICO ANUAL DO SALDO DE MEI, MPE E TOTAL, UR JUAZEIRO, 2010 A JANEIRO/2026



O SALDO anual é calculado pela diferença entre novos cadastros e cadastros excluídos em cada ano. A queda brusca do SALDO em 2016 e 2018 deve-se ao reprocessamento acumulado dos cadastros de MEI e MPE vinculados ao Simples Nacional com a exclusão dos inativos, inadimplentes etc. Na UR JUAZEIRO, o maior saldo de MEI ocorre em 2020 (3.019) e o menor em 2018 (-647). O maior saldo de MPE ocorre em 2025 (1.597) e o menor em 2026 (-1.544). O maior saldo no TOTAL (MPE + MEI) ocorre em 2021 (4.170) e o menor em 2026 (-2.136).

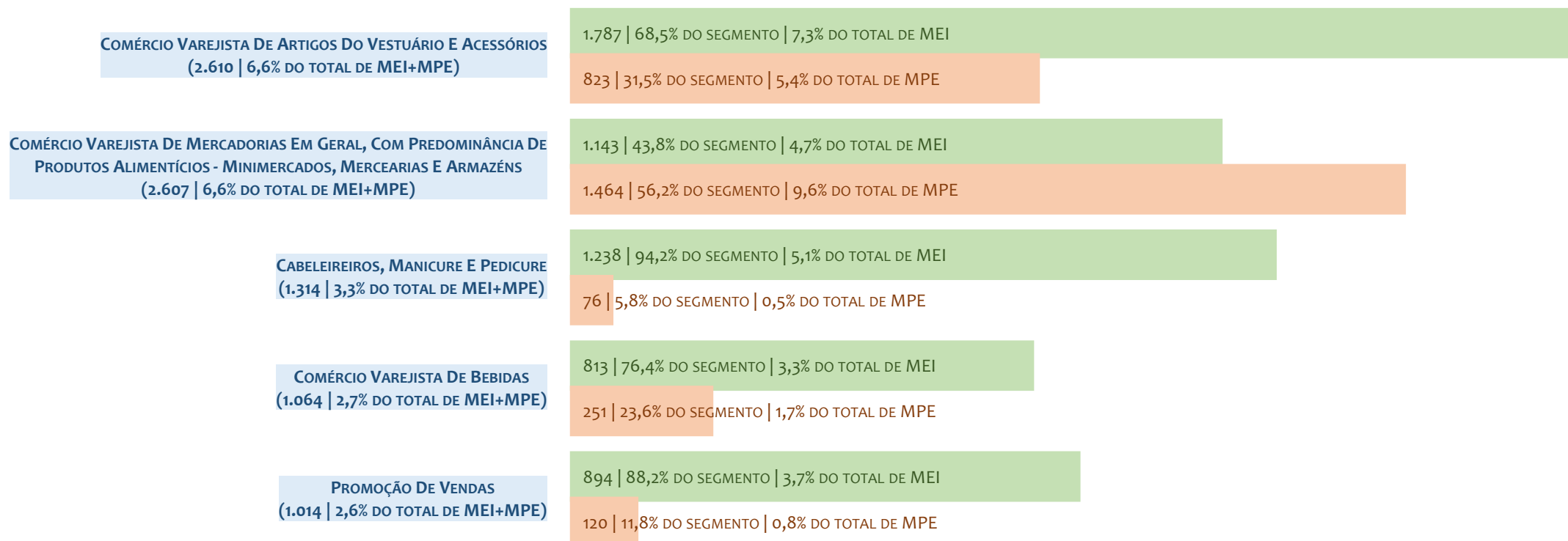
HISTÓRICO MENSAL DO SALDO DE MEI, MPE E TOTAL, UR JUAZEIRO, JAN/2025 A JAN/2026



O SALDO mensal é calculado pela diferença entre novos cadastros e cadastros excluídos em cada mês. A queda brusca do SALDO em JANEIRO deve-se ao reprocessamento dos cadastros de MEI e MPE vinculados ao Simples Nacional com a exclusão dos inativos, inadimplentes etc. Na UR JUAZEIRO, o maior saldo de MEI ocorre em jul/25 (877) e o menor em jan/26 (-592). O maior saldo de MPE ocorre em jun/25 (806) e o menor em jan/26 (-1.544). O maior saldo no TOTAL (MPE + MEI) ocorre em jan/25 (1.043) e o menor em jan/26 (-2.136).

RANKING DE MEI+MPE DOS 5 PRINCIPAIS CNAES, UR JUAZEIRO, ACUMULADO ATÉ 31/01/2026

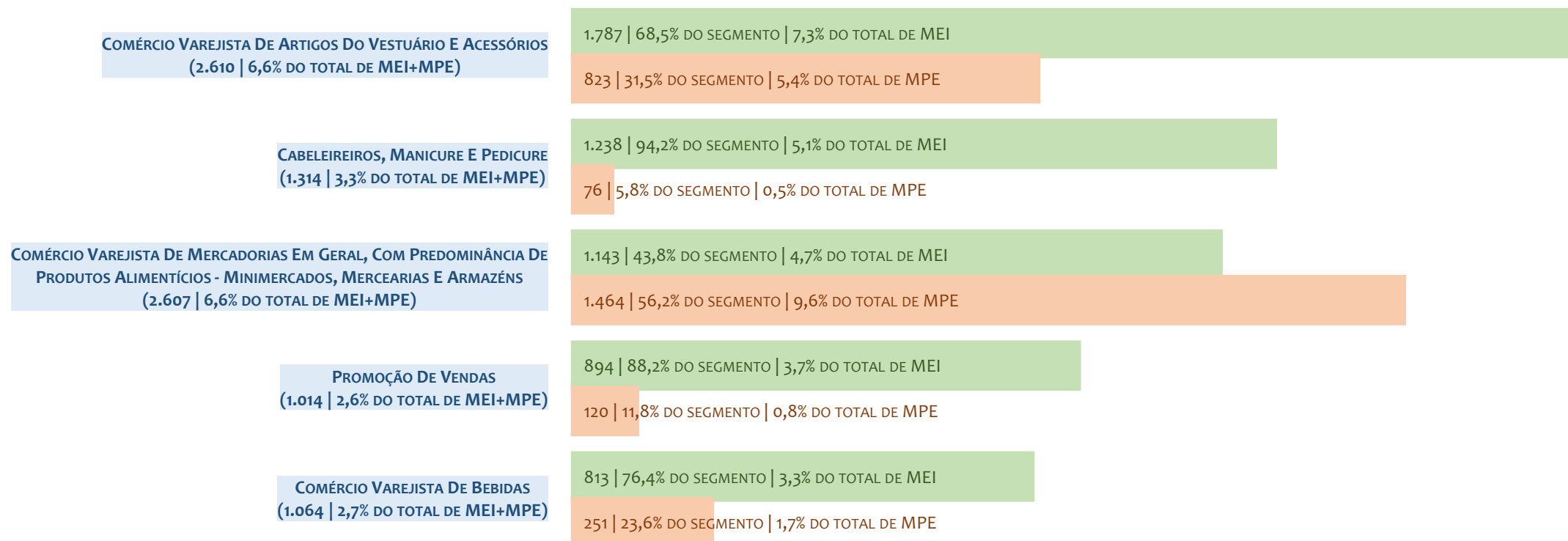
■ TOTAL ■ MEI ■ MPE



Na UR JUAZEIRO, considerando o acumulado até 31/01/2026, o CNAE com maior número de MEI+MPE é Comércio Varejista De Artigos Do Vestuário E Acessórios, com 2.610, representando 6,6% do TOTAL de MEI+MPE. Desse montante, 68,5% são MEI (1.787) e 31,5% são MPE (823).

RANKING DE MEI DOS 5 PRINCIPAIS CNAES, UR JUAZEIRO, ACUMULADO ATÉ 31/01/2026

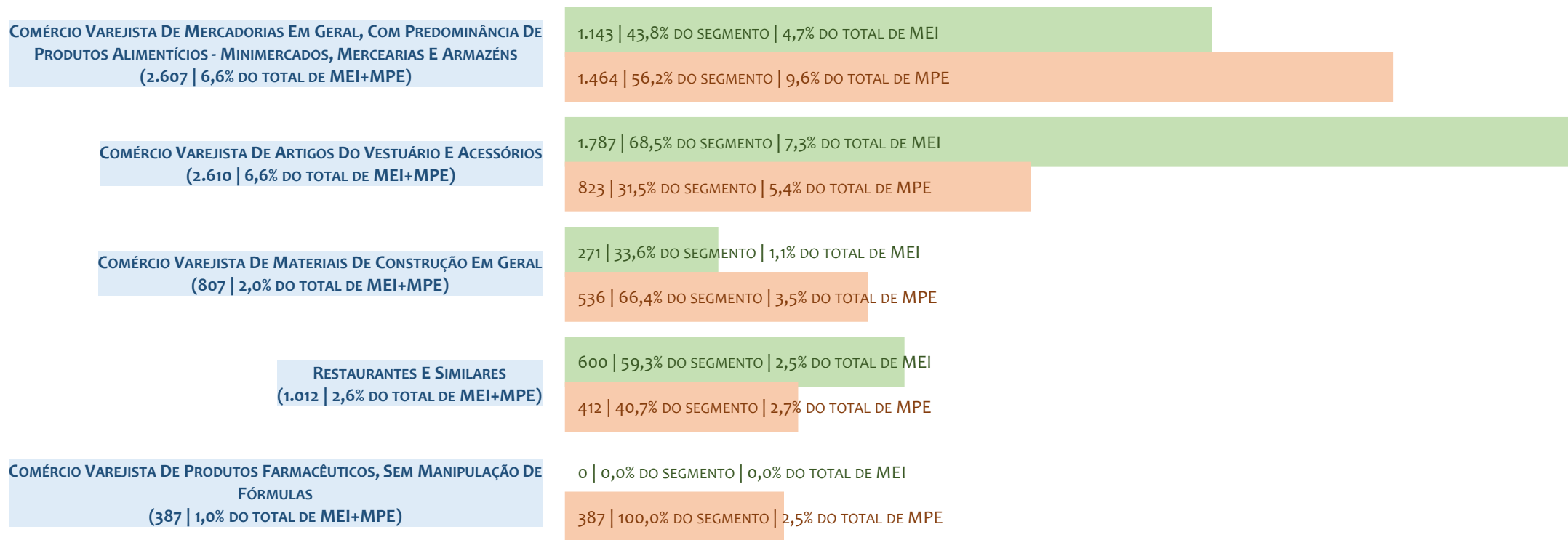
■ TOTAL ■ MEI ■ MPE



Na UR JUAZEIRO, considerando o acumulado até 31/01/2026, o CNAE com maior número de MEI é Comércio Varejista De Artigos Do Vestuário E Acessórios, com 1.787, representando 68,5% do total dentro do segmento e 7,3% do TOTAL de MEI.


RANKING DE MPE DOS 5 PRINCIPAIS CNAES, UR JUAZEIRO, ACUMULADO ATÉ 31/01/2026

TOTAL MEI MPE



Na UR JUAZEIRO, considerando o acumulado até 31/01/2026, o CNAE com maior número de MPE é Comércio Varejista De Mercadorias Em Geral, Com Predominância De Produtos Alimentícios - Minimercados, Mercearias E Armazéns, com 1.464, representando 56,2% do total dentro do segmento e 9,6% do TOTAL de MPE.

PERCENTUAL DE ADIMPLÊNCIA E INADIMPLÊNCIA DO MEI, UR JUAZEIRO, SETEMBRO/2024



No caso do MEI estar inadimplente com os pagamentos (DAS), qual é o prejuízo ou penalidade que o MEI terá junto ao INSS/Previdência Social?

Primeiro, não terá esse tempo inadimplente contado para nenhum benefício da previdência social.

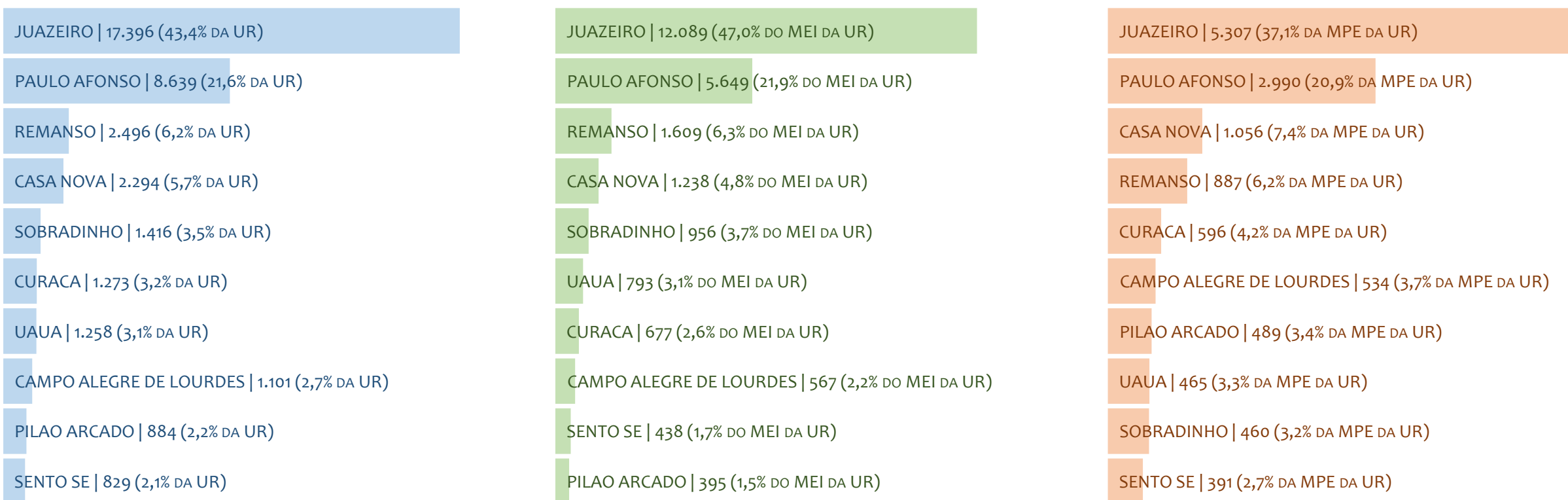
Segundo, caso necessite de algum benefício não programado, como auxílio doença, pensão por morte ou salário maternidade, por exemplo, poderá não ter direito a esses.

Além disso, quando for recolher as contribuições atrasadas, terá que calcular os valores acrescidos de multa e juros.

Na UR JUAZEIRO, considerando o acumulado até setembro/2024, o percentual de MEI ADIMPLENTES é de 54,8% (14.186).

RANKING POR MUNICÍPIO, UR JUAZEIRO, ACUMULADO ATÉ JANEIRO/2026

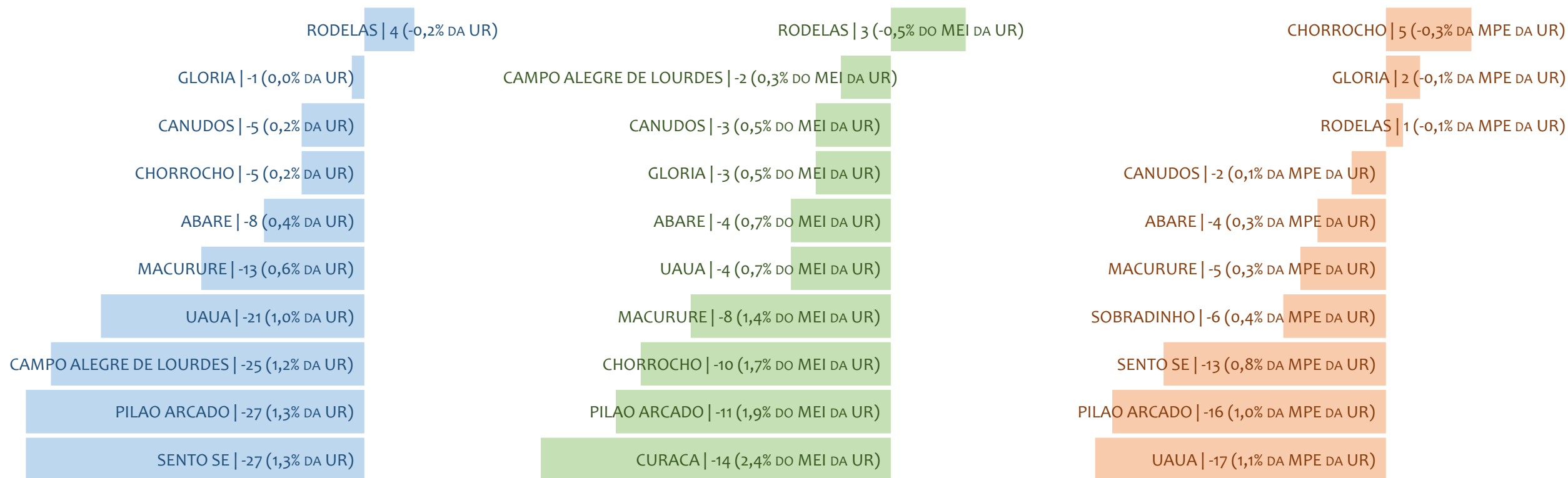
■ TOTAL ■ MEI ■ MPE



Na UR JUAZEIRO, no acumulado até janeiro/2026, JUAZEIRO é o município com maior número de MEI+MPE com 17.396 empresas, representando 43,4% do total de MEI+MPE da UR. Quanto ao MEI, JUAZEIRO é o município com maior quantitativo com 12.089, representando 47,0% do total de MEI da UR e 30,2% do total da UR cadastradas no SIMPLES. Quanto a MPE, JUAZEIRO é o município com maior quantitativo com 5.307, representando 37,1% do total de MPE da UR e 13,3% do total da UR cadastradas no SIMPLES.

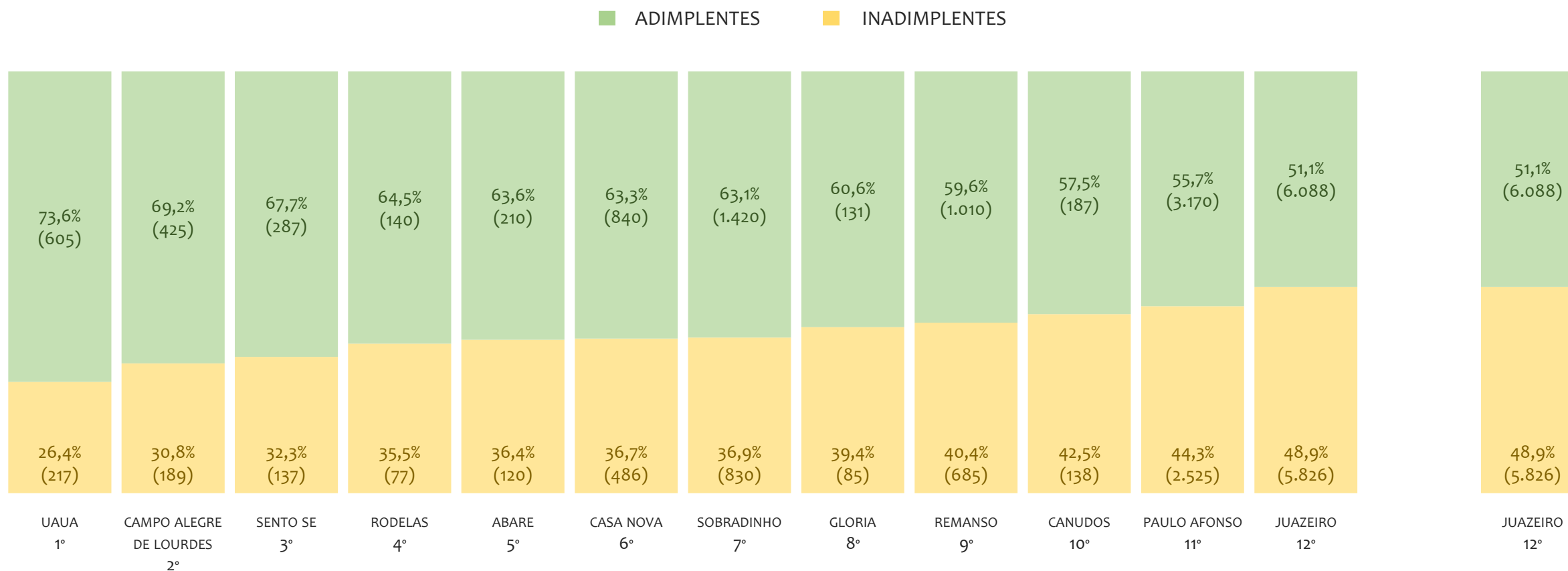
RANKING POR MUNICÍPIO, UR JUAZEIRO, SALDO DE JANEIRO/2026

TOTAL MEI MPE



Na UR JUAZEIRO, considerando o SALDO de janeiro/2026, RODELAS é o município com maior SALDO de MEI+MPE com 4 empresas, representando -0,2% do SALDO de MEI+MPE da UR. Quanto ao MEI, RODELAS é o município de maior SALDO com 3, representando -0,5% do SALDO de MEI da UR e -0,1% do SALDO de empresas da UR cadastradas no SIMPLES. Quanto a MPE, CHORROCHO é o município com maior SALDO com 5, representando -0,3% do SALDO de MPE da UR e -0,2% do SALDO de empresas da UR cadastradas no SIMPLES.

RANKING DE ADIMPLÊNCIA E INADIMPLÊNCIA DO MEI, UR JUAZEIRO, POR MUNICÍPIO, SETEMBRO/2024

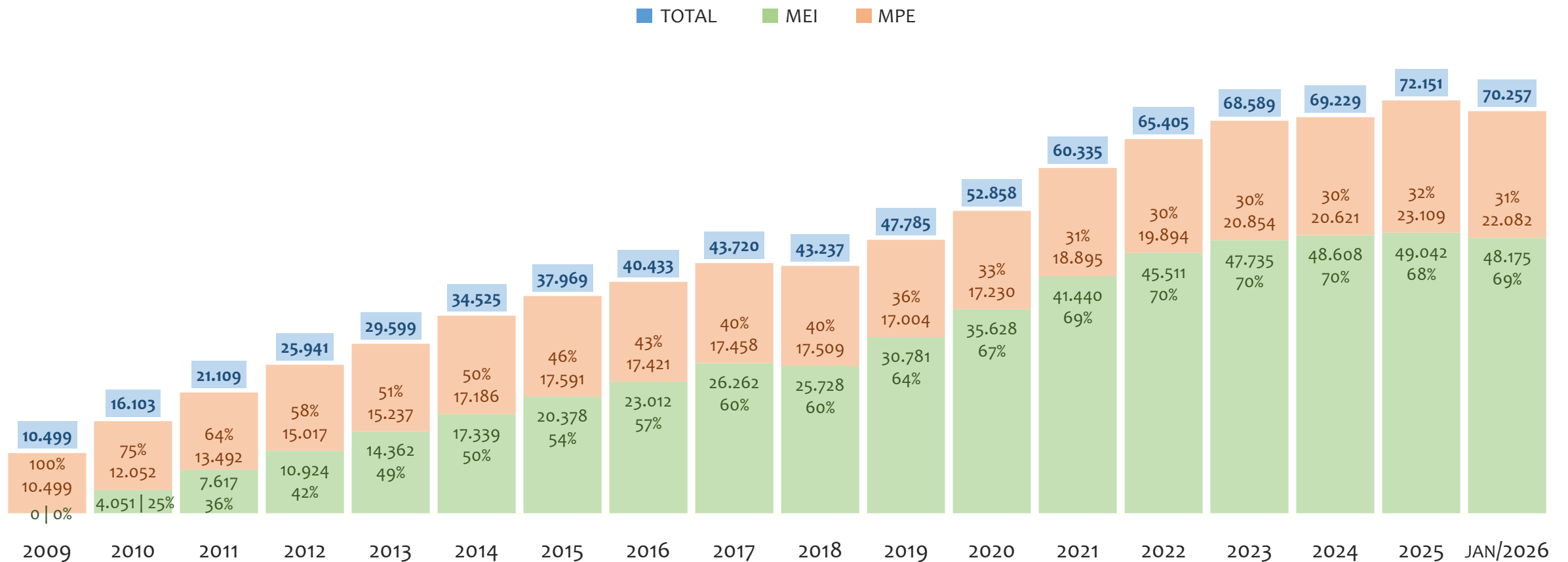


Na UR JUAZEIRO, considerando o acumulado até setembro/2024, o município UAUA apresenta o maior PERCENTUAL de ADIMPLENTES dentro do mesmo município com 73,6% (605 adimplentes), sendo que este grupo equivale a 4,0% dos ADIMPLENTES da UR JUAZEIRO.



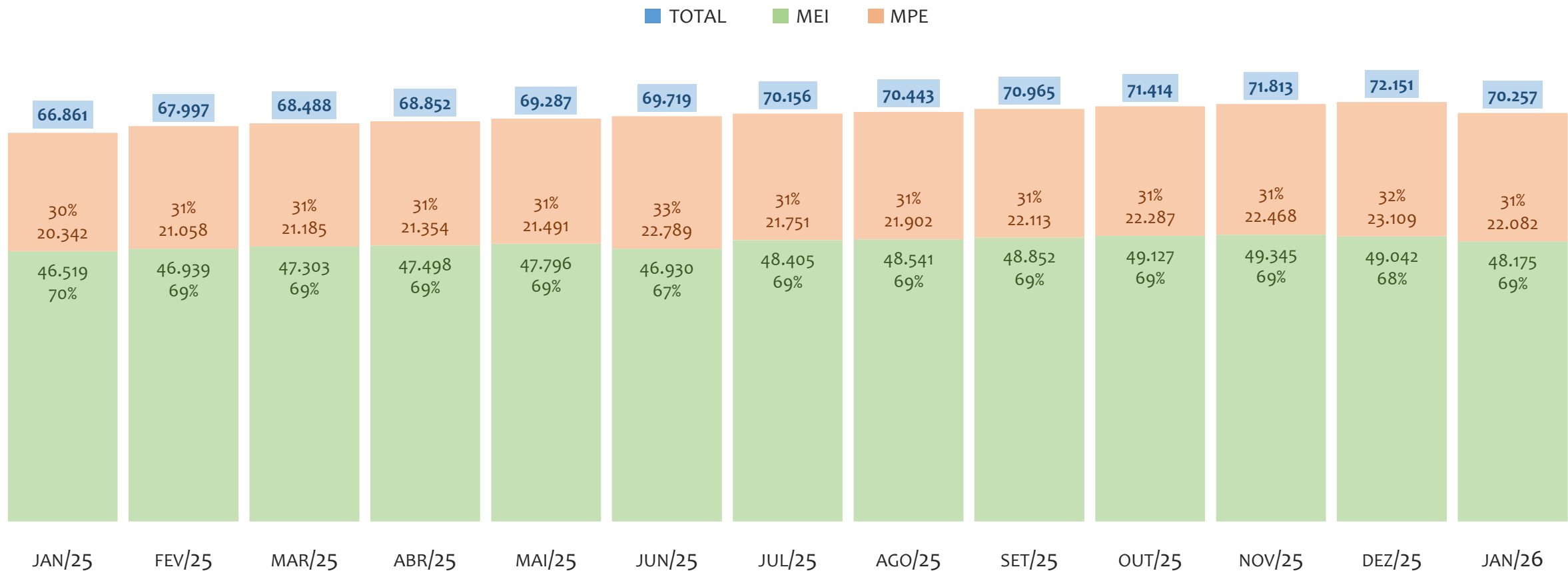
UR SANTO ANTÔNIO DE JESUS

HISTÓRICO ANUAL DO ACUMULADO DE MEI, MPE E TOTAL, UR SANTO ANTÔNIO DE JESUS, 2009 A JANEIRO/2026



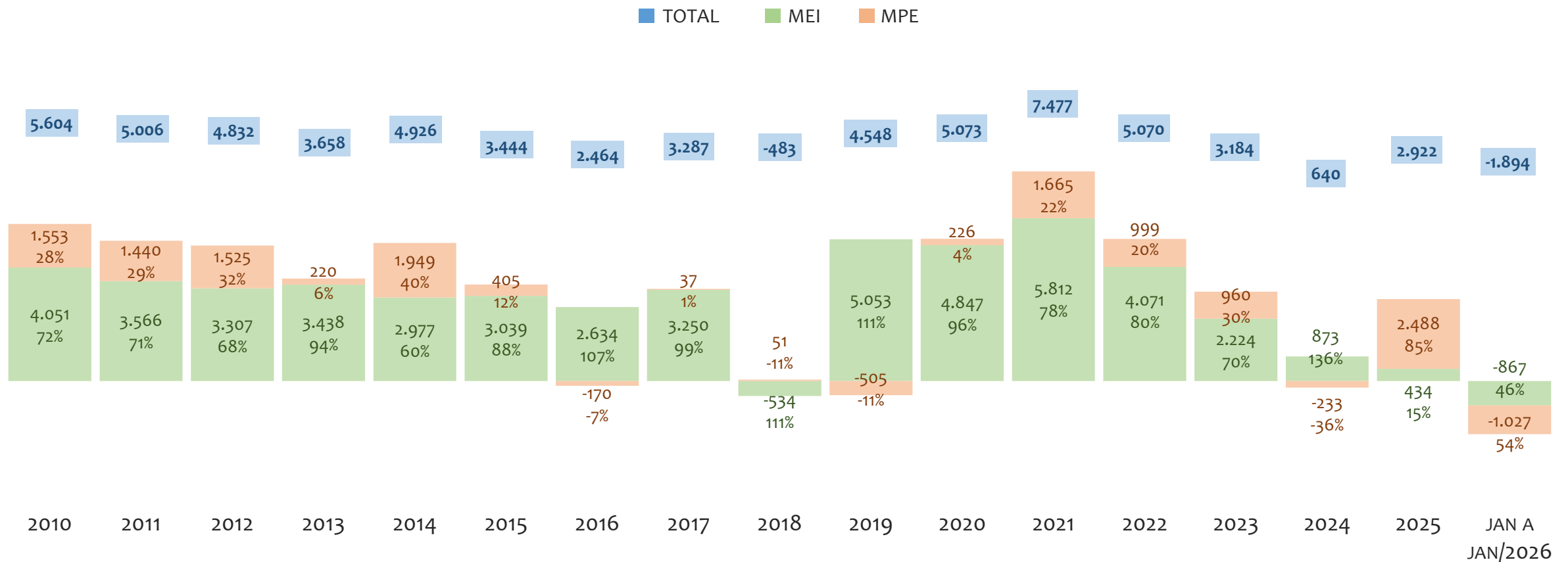
Na UR SANTO ANTÔNIO DE JESUS, de 2009 a janeiro/2026, o crescimento de microempreendedores individuais (MEI) de 48174900% (0 para 48.175) é superior ao crescimento de micro e pequenas empresas (MPE) de 110% (10.499 para 22.082). No TOTAL (MEI + MPE), o crescimento no mesmo período é de 569% (10.499 para 70.257). A taxa média de crescimento anual composta é de 127% ao ano para MEI, 4% ao ano para MPE e 12% ao ano para MEI + MPE. Ainda neste mesmo período, a participação do MEI cresceu de 0% para 69% do total das empresas cadastradas no SIMPLES NACIONAL.

HISTÓRICO MENSAL DO ACUMULADO DE MEI, MPE E TOTAL, UR SANTO ANTÔNIO DE JESUS, JAN/2025 A JAN/2026



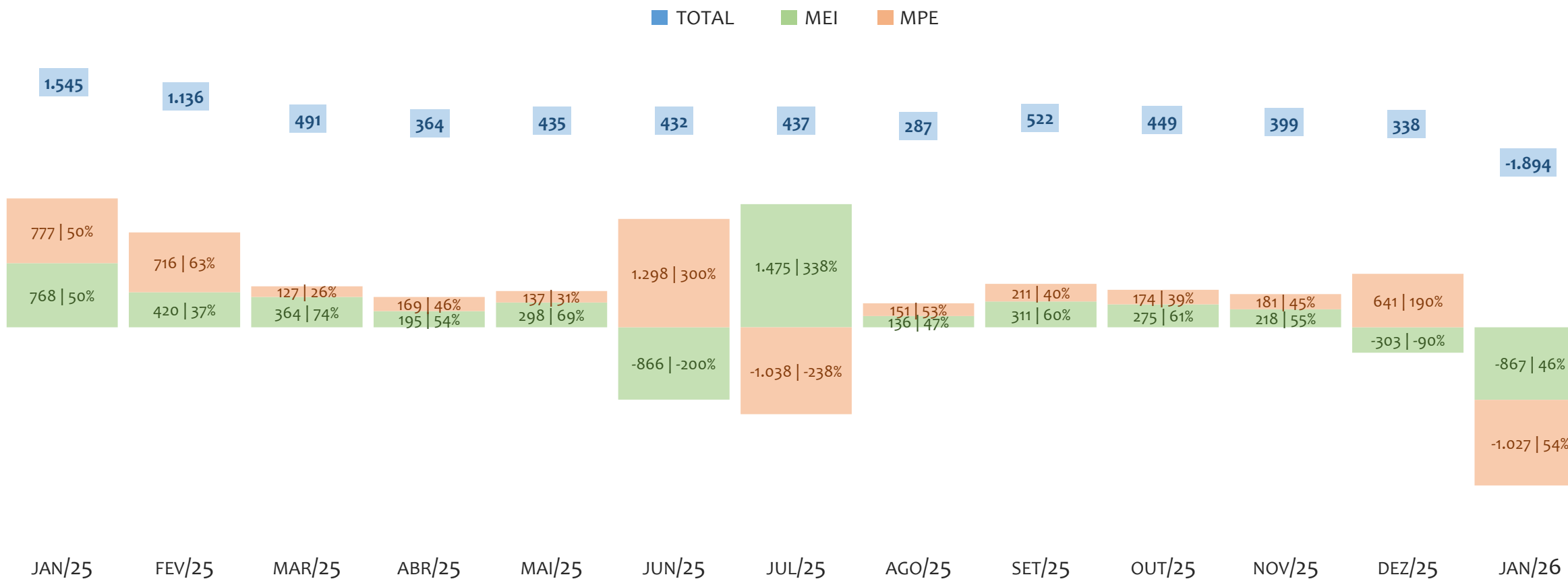
Na UR SANTO ANTÔNIO DE JESUS, de janeiro/2025 a janeiro/2026, o crescimento de microempreendedores individuais (MEI) de 3,6% (46.519 para 48.175) é inferior ao crescimento de micro e pequenas empresas (MPE) de 8,6% (20.342 para 22.082). No TOTAL (MEI + MPE), o crescimento no mesmo período é de 5,1% (66.861 para 70.257). A taxa média de crescimento mensal composta é de 0,3% ao mês para MEI, 0,7% ao mês para MPE e 0,4% ao mês para MEI + MPE. Ainda neste mesmo período, a participação do MEI reduziu de 70% para 69% do total das empresas cadastradas no SIMPLES NACIONAL.

HISTÓRICO ANUAL DO SALDO DE MEI, MPE E TOTAL, UR SANTO ANTÔNIO DE JESUS, 2010 A JANEIRO/2026



O SALDO anual é calculado pela diferença entre novos cadastros e cadastros excluídos em cada ano. A queda brusca do SALDO em 2016 e 2018 deve-se ao reprocessamento acumulado dos cadastros de MEI e MPE vinculados ao Simples Nacional com a exclusão dos inativos, inadimplentes etc. Na UR SANTO ANTÔNIO DE JESUS, o maior saldo de MEI ocorre em 2021 (5.812) e o menor em 2026 (-867). O maior saldo de MPE ocorre em 2025 (2.488) e o menor em 2026 (-1.027). O maior saldo no TOTAL (MPE + MEI) ocorre em 2021 (7.477) e o menor em 2026 (-1.894).


HISTÓRICO MENSAL DO SALDO DE MEI, MPE E TOTAL, UR SANTO ANTÔNIO DE JESUS, JAN/2025 A JAN/2026



O SALDO mensal é calculado pela diferença entre novos cadastros e cadastros excluídos em cada mês. A queda brusca do SALDO em JANEIRO deve-se ao reprocessamento dos cadastros de MEI e MPE vinculados ao Simples Nacional com a exclusão dos inativos, inadimplentes etc. Na UR SANTO ANTÔNIO DE JESUS, o maior saldo de MEI ocorre em jul/25 (1.475) e o menor em jan/26 (-867). O maior saldo de MPE ocorre em jun/25 (1.298) e o menor em jul/25 (-1.038). O maior saldo no TOTAL (MPE + MEI) ocorre em jan/25 (1.545) e o menor em jan/26 (-1.894).

RANKING DE MEI+MPE DOS 5 PRINCIPAIS CNAES, UR SANTO ANTÔNIO DE JESUS, ACUMULADO ATÉ 31/01/2026


■ TOTAL ■ MEI ■ MPE



Na UR SANTO ANTÔNIO DE JESUS, considerando o acumulado até 31/01/2026, o CNAE com maior número de MEI+MPE é Comércio Varejista De Artigos Do Vestuário E Acessórios, com 4.206, representando 6,1% do TOTAL de MEI+MPE. Desse montante, 70,9% são MEI (2.981) e 29,1% são MPE (1.225).

RANKING DE MEI DOS 5 PRINCIPAIS CNAES, UR SANTO ANTÔNIO DE JESUS, ACUMULADO ATÉ 31/01/2026


TOTAL MEI MPE



Na UR SANTO ANTÔNIO DE JESUS, considerando o acumulado até 31/01/2026, o CNAE com maior número de MEI é Comércio Varejista De Artigos Do Vestuário E Acessórios, com 2.981, representando 70,9% do total dentro do segmento e 6,9% do TOTAL de MEI.

RANKING DE MPE DOS 5 PRINCIPAIS CNAES, UR SANTO ANTÔNIO DE JESUS, ACUMULADO ATÉ 31/01/2026

TOTAL MEI MPE



Na UR SANTO ANTÔNIO DE JESUS, considerando o acumulado até 31/01/2026, o CNAE com maior número de MPE é Comércio Varejista De Mercadorias Em Geral, Com Predominância De Produtos Alimentícios - Minimercados, Mercearias E Armazéns, com 1.877, representando 46,8% do total dentro do segmento e 7,2% do TOTAL de MPE.

PERCENTUAL DE ADIMPLÊNCIA E INADIMPLÊNCIA DO MEI, UR SANTO ANTÔNIO DE JESUS, SETEMBRO/2024

OPTANTES
(48.346)ADIMPLENTES
(30.111 | 62,3%)INADIMPLENTES
(18.235 | 37,7%)

No caso do MEI estar inadimplente com os pagamentos (DAS), qual é o prejuízo ou penalidade que o MEI terá junto ao INSS/Previdência Social?

Primeiro, não terá esse tempo inadimplente contado para nenhum benefício da previdência social.

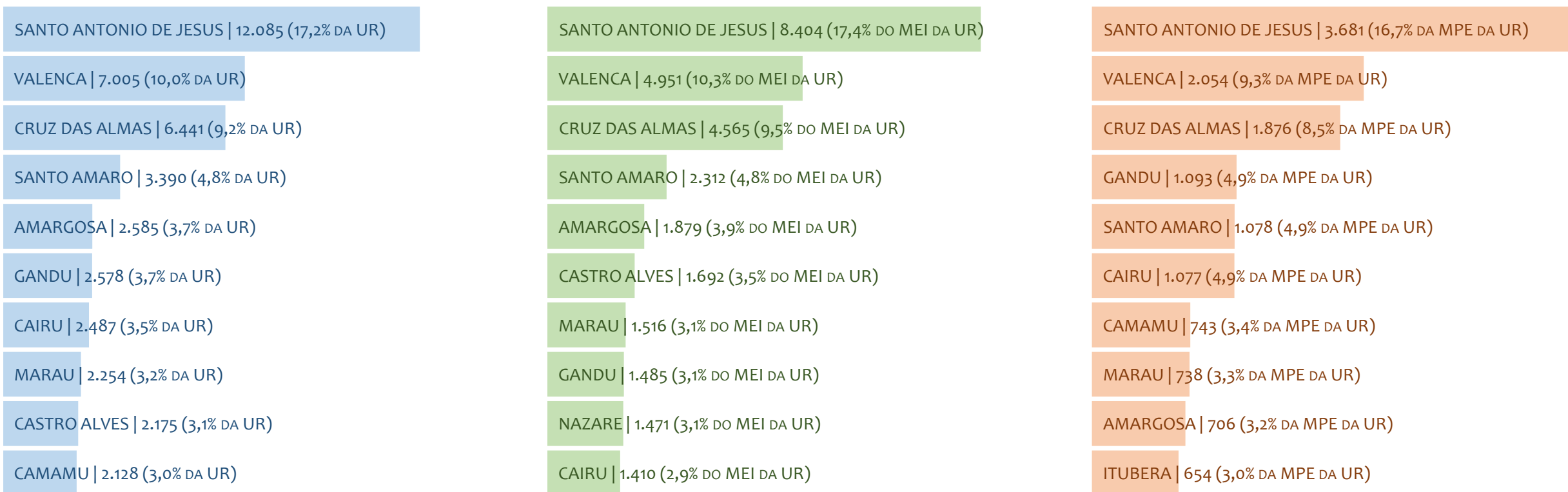
Segundo, caso necessite de algum benefício não programado, como auxílio doença, pensão por morte ou salário maternidade, por exemplo, poderá não ter direito a esses.

Além disso, quando for recolher as contribuições atrasadas, terá que calcular os valores acrescidos de multa e juros.

Na UR SANTO ANTÔNIO DE JESUS, considerando o acumulado até setembro/2024, o percentual de MEI ADIMPLENTES é de 62,3% (30.111).


RANKING POR MUNICÍPIO, UR SANTO ANTÔNIO DE JESUS, ACUMULADO ATÉ JANEIRO/2026

TOTAL MEI MPE



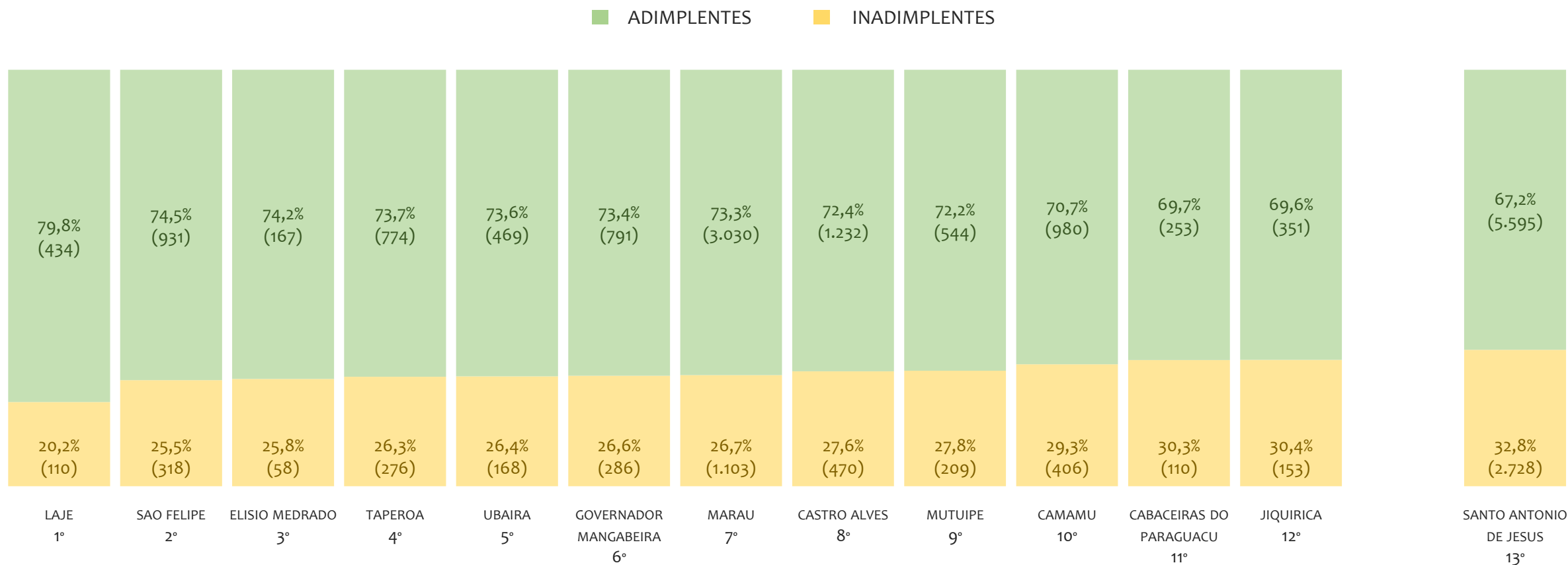
Na UR SANTO ANTÔNIO DE JESUS, no acumulado até janeiro/2026, SANTO ANTONIO DE JESUS é o município com maior número de MEI+MPE com 12.085 empresas, representando 17,2% do total de MEI+MPE da UR. Quanto ao MEI, SANTO ANTONIO DE JESUS é o município com maior quantitativo com 8.404, representando 17,4% do total de MEI da UR e 12,0% do total da UR cadastradas no SIMPLES. Quanto a MPE, SANTO ANTONIO DE JESUS é o município com maior quantitativo com 3.681, representando 16,7% do total de MPE da UR e 5,2% do total da UR cadastradas no SIMPLES.

RANKING POR MUNICÍPIO, UR SANTO ANTÔNIO DE JESUS, SALDO DE JANEIRO/2026



Na UR SANTO ANTÔNIO DE JESUS, considerando o SALDO de janeiro/2026, ARATUIPE é o município com maior SALDO de MEI+MPE com 1 empresas, representando -0,1% do SALDO de MEI+MPE da UR. Quanto ao MEI, ARATUIPE é o município de maior SALDO com 7, representando -0,8% do SALDO de MEI da UR e -0,4% do SALDO de empresas da UR cadastradas no SIMPLES. Quanto a MPE, NILO PECANHA é o município com maior SALDO com 1, representando -0,1% do SALDO de MPE da UR e -0,1% do SALDO de empresas da UR cadastradas no SIMPLES.

RANKING DE ADIMPLÊNCIA E INADIMPLÊNCIA DO MEI, UR SANTO ANTÔNIO DE JESUS, POR MUNICÍPIO, SETEMBRO/2024

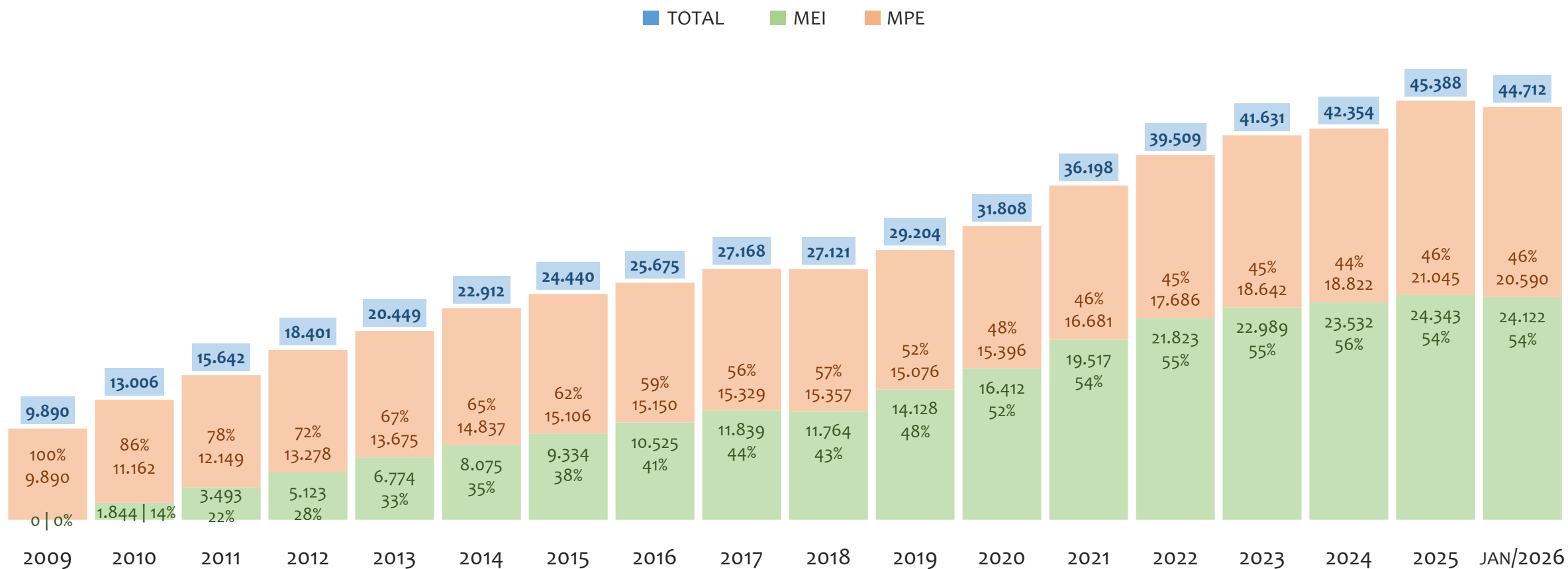


Na UR SANTO ANTÔNIO DE JESUS, considerando o acumulado até setembro/2024, o município LAJE apresenta o maior PERCENTUAL de ADIMPLENTES dentro do mesmo município com 79,8% (434 adimplentes), sendo que este grupo equivale a 1,1% dos ADIMPLENTES da UR SANTO ANTÔNIO DE JESUS.



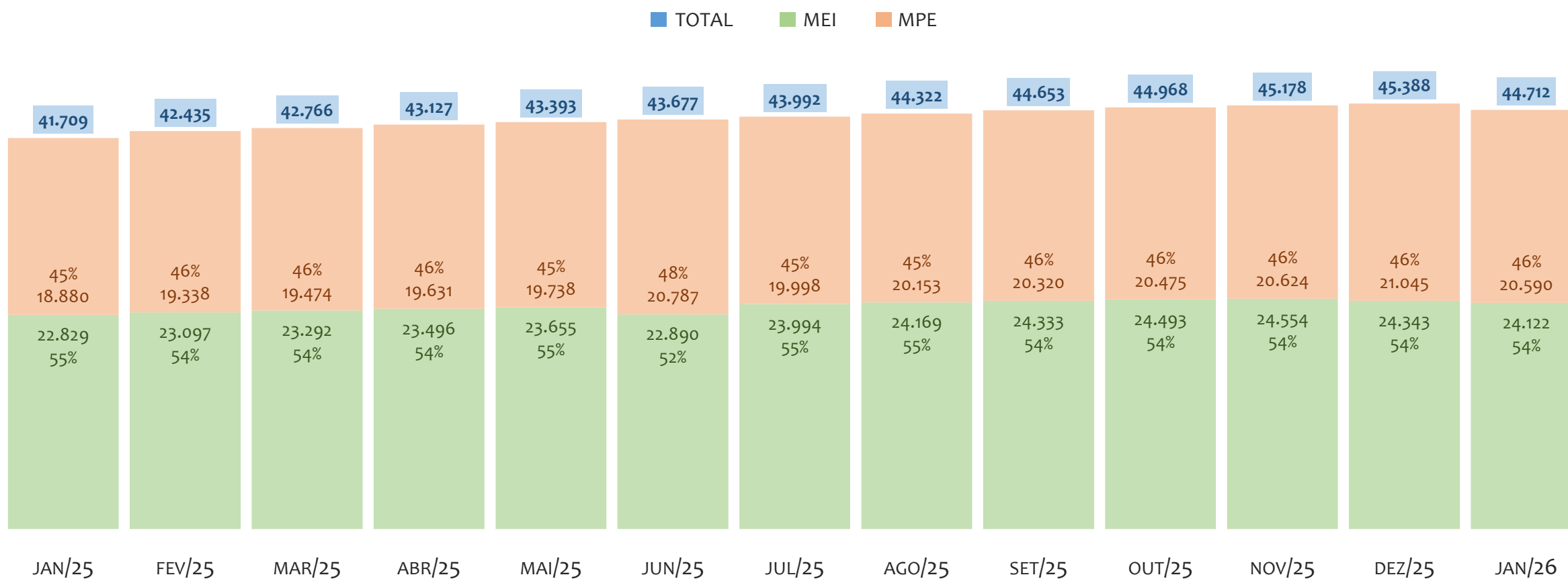
UR IRECÊ

HISTÓRICO ANUAL DO ACUMULADO DE MEI, MPE E TOTAL, UR IRECÊ, 2009 A JANEIRO/2026



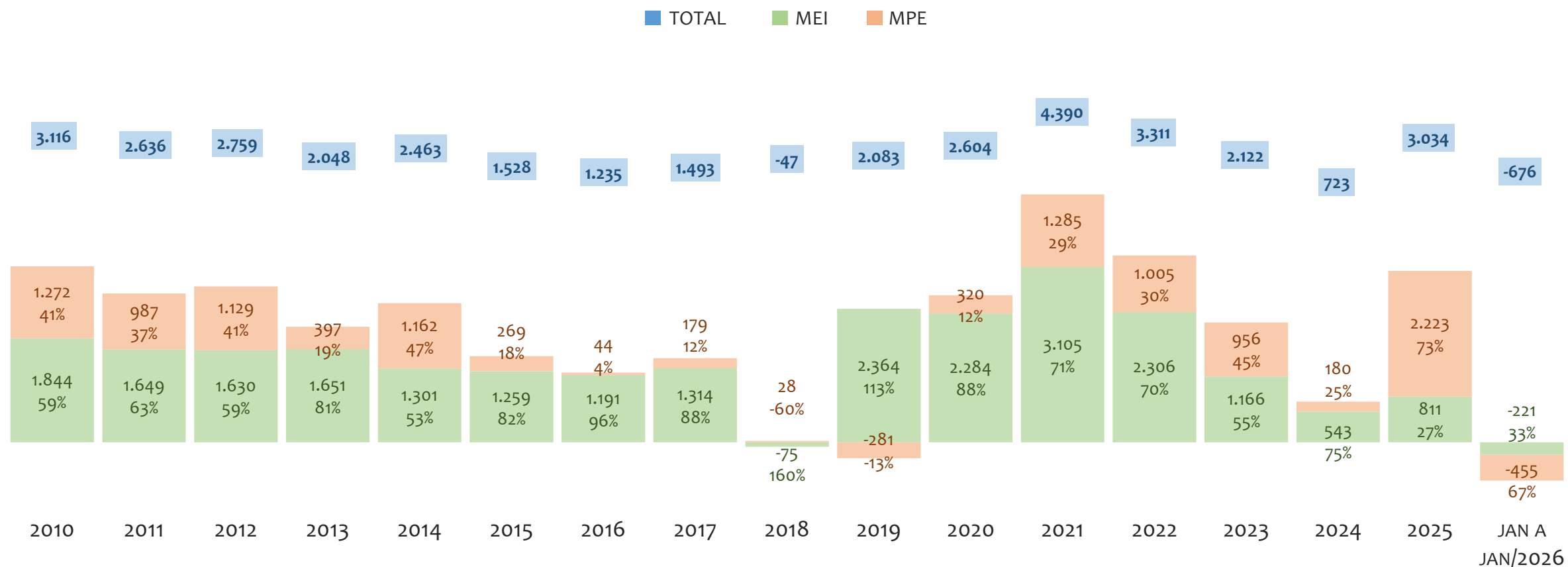
Na UR IRECÊ, de 2009 a janeiro/2026, o crescimento de microempreendedores individuais (MEI) de 24121900% (0 para 24.122) é superior ao crescimento de micro e pequenas empresas (MPE) de 108% (9.890 para 20.590). No TOTAL (MEI + MPE), o crescimento no mesmo período é de 352% (9.890 para 44.712). A taxa média de crescimento anual composta é de 117% ao ano para MEI, 4% ao ano para MPE e 9% ao ano para MEI + MPE. Ainda neste mesmo período, a participação do MEI cresceu de 0% para 54% do total das empresas cadastradas no SIMPLES NACIONAL.

HISTÓRICO MENSAL DO ACUMULADO DE MEI, MPE E TOTAL, UR IRECÊ, JAN/2025 A JAN/2026



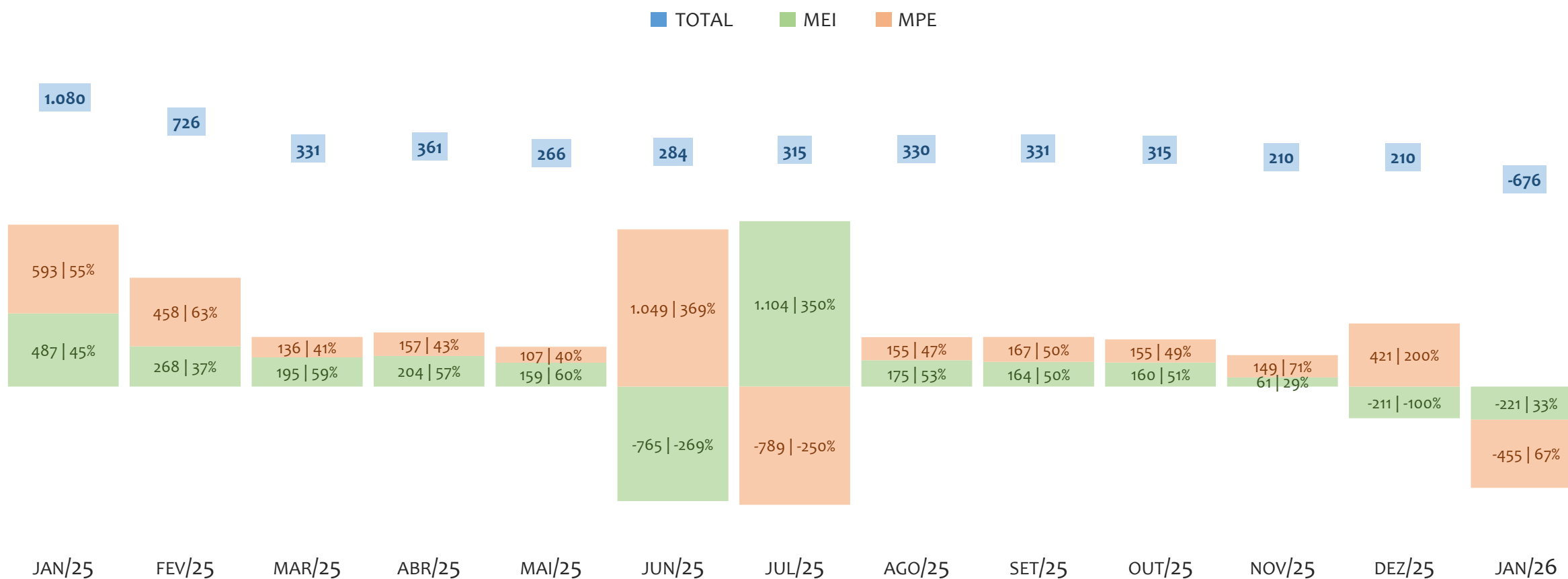
Na UR IRECÊ, de janeiro/2025 a janeiro/2026, o crescimento de microempreendedores individuais (MEI) de 5,7% (22.829 para 24.122) é inferior ao crescimento de micro e pequenas empresas (MPE) de 9,1% (18.880 para 20.590). No TOTAL (MEI + MPE), o crescimento no mesmo período é de 7,2% (41.709 para 44.712). A taxa média de crescimento mensal composta é de 0,5% ao mês para MEI, 0,7% ao mês para MPE e 0,6% ao mês para MEI + MPE. Ainda neste mesmo período, a participação do MEI reduziu de 55% para 54% do total das empresas cadastradas no SIMPLES NACIONAL.

HISTÓRICO ANUAL DO SALDO DE MEI, MPE E TOTAL, UR IRECÊ, 2010 A JANEIRO/2026



O SALDO anual é calculado pela diferença entre novos cadastros e cadastros excluídos em cada ano. A queda brusca do SALDO em 2016 e 2018 deve-se ao reprocessamento acumulado dos cadastros de MEI e MPE vinculados ao Simples Nacional com a exclusão dos inativos, inadimplentes etc. Na UR IRECÊ, o maior saldo de MEI ocorre em 2021 (3.105) e o menor em 2026 (-221). O maior saldo de MPE ocorre em 2025 (2.223) e o menor em 2026 (-455). O maior saldo no TOTAL (MPE + MEI) ocorre em 2021 (4.390) e o menor em 2026 (-676).

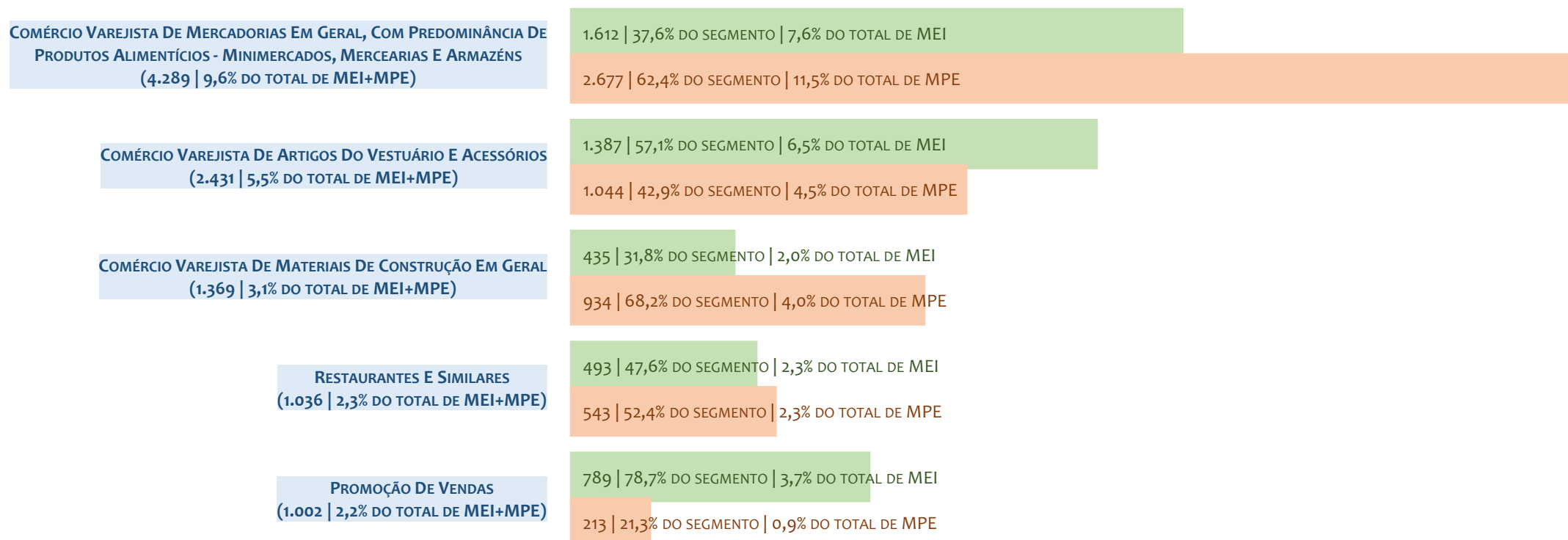
HISTÓRICO MENSAL DO SALDO DE MEI, MPE E TOTAL, UR IRECÊ, JAN/2025 A JAN/2026



O SALDO mensal é calculado pela diferença entre novos cadastros e cadastros excluídos em cada mês. A queda brusca do SALDO em JANEIRO deve-se ao reprocessamento dos cadastros de MEI e MPE vinculados ao Simples Nacional com a exclusão dos inativos, inadimplentes etc. Na UR IRECÊ, o maior saldo de MEI ocorre em jul/25 (1.104) e o menor em jun/25 (-765). O maior saldo de MPE ocorre em jun/25 (1.049) e o menor em jul/25 (-789). O maior saldo no TOTAL (MPE + MEI) ocorre em jan/25 (1.080) e o menor em jan/26 (-676).

RANKING DE MEI+MPE DOS 5 PRINCIPAIS CNAES, UR IRECÊ, ACUMULADO ATÉ 31/01/2026

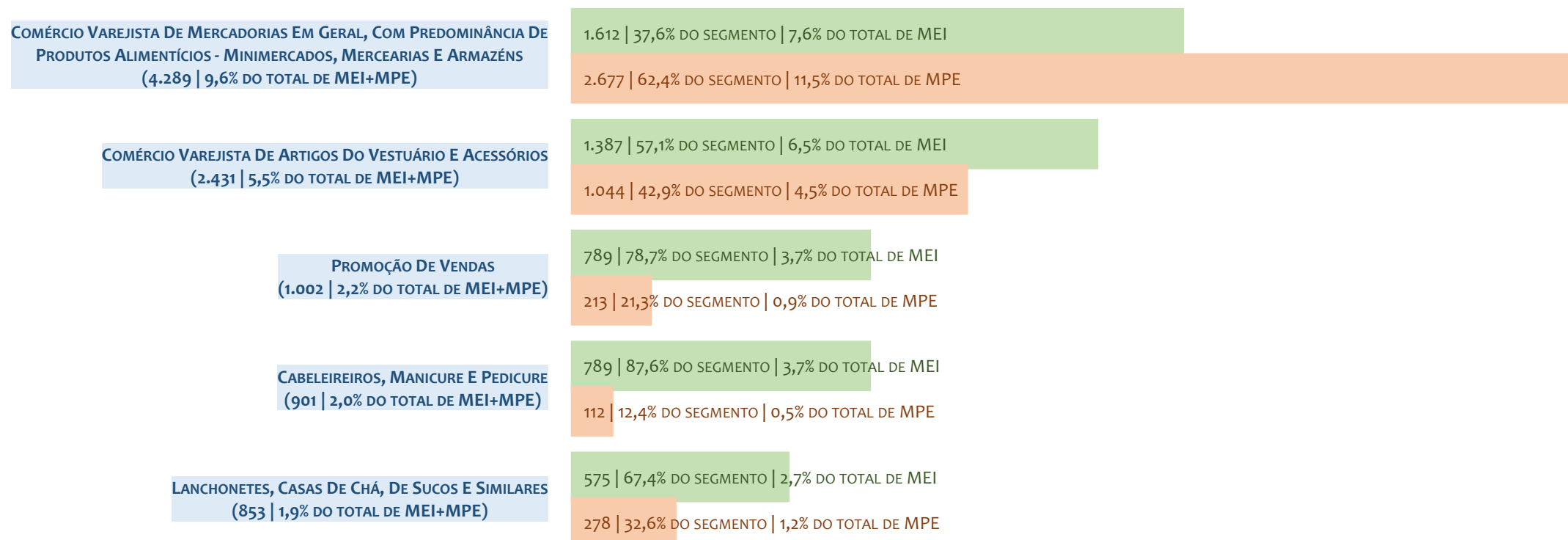
■ TOTAL ■ MEI ■ MPE



Na UR IRECÊ, considerando o acumulado até 31/01/2026, o CNAE com maior número de MEI+MPE é Comércio Varejista De Mercadorias Em Geral, Com Predominância De Produtos Alimentícios - Minimercados, Mercearias E Armazéns, com 4.289, representando 9,6% do TOTAL de MEI+MPE. Desse montante, 37,6% são MEI (1.612) e 62,4% são MPE (2.677).

RANKING DE MEI DOS 5 PRINCIPAIS CNAES, UR IRECÊ, ACUMULADO ATÉ 31/01/2026

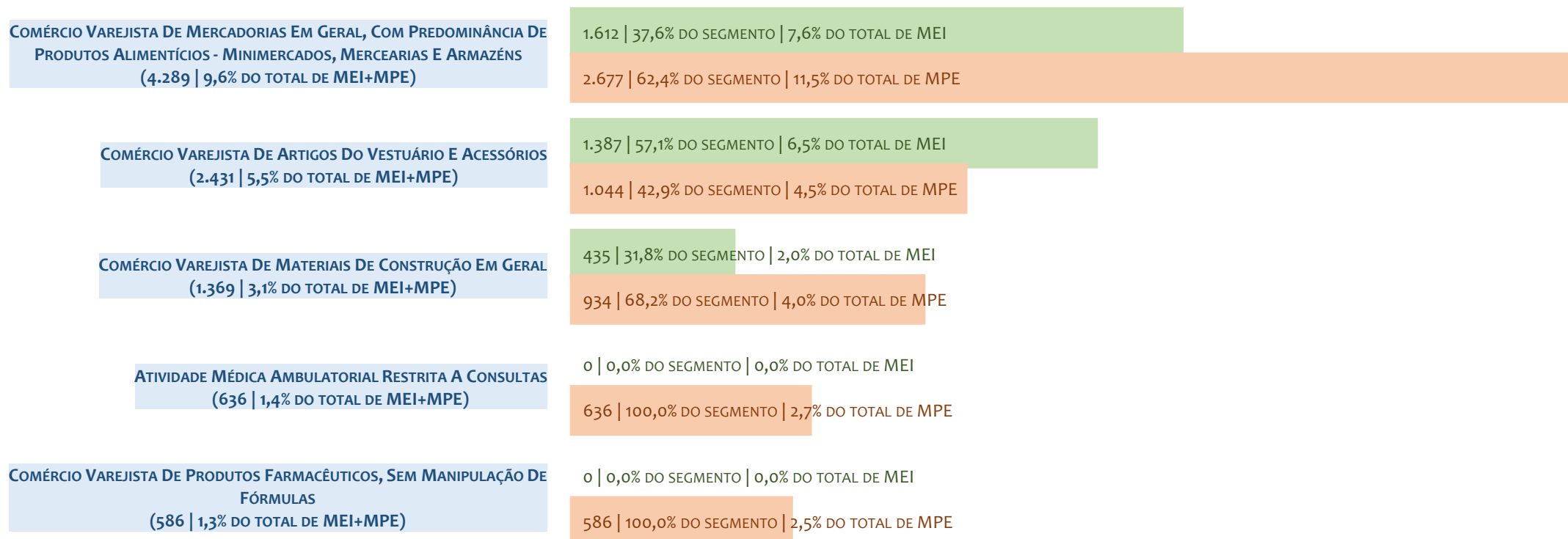
■ TOTAL ■ MEI ■ MPE



Na UR IRECÊ, considerando o acumulado até 31/01/2026, o CNAE com maior número de MEI é Comércio Varejista De Mercadorias Em Geral, Com Predominância De Produtos Alimentícios - Minimercados, Mercearias E Armazéns, com 1.612, representando 37,6% do total dentro do segmento e 7,6% do TOTAL de MEI.

RANKING DE MPE DOS 5 PRINCIPAIS CNAES, UR IRECÊ, ACUMULADO ATÉ 31/01/2026

■ TOTAL ■ MEI ■ MPE



Na UR IRECÊ, considerando o acumulado até 31/01/2026, o CNAE com maior número de MPE é Comércio Varejista De Mercadorias Em Geral, Com Predominância De Produtos Alimentícios - Minimercados, Mercearias E Armazéns, com 2.677, representando 62,4% do total dentro do segmento e 11,5% do TOTAL de MPE.

PERCENTUAL DE ADIMPLÊNCIA E INADIMPLÊNCIA DO MEI, UR IRECÊ, SETEMBRO/2024

OPTANTES
(23.528)

ADIMPLENTES
(16.846 | 71,6%)

INADIMPLENTES
(6.682 | 28,4%)

No caso do MEI estar inadimplente com os pagamentos (DAS), qual é o prejuízo ou penalidade que o MEI terá junto ao INSS/Previdência Social?

Primeiro, não terá esse tempo inadimplente contado para nenhum benefício da previdência social.


Segundo, caso necessite de algum benefício não programado, como auxílio doença, pensão por morte ou salário maternidade, por exemplo, poderá não ter direito a esses.

Além disso, quando for recolher as contribuições atrasadas, terá que calcular os valores acrescidos de multa e juros.

Na UR IRECÊ, considerando o acumulado até setembro/2024, o percentual de MEI ADIMPLENTES é de 71,6% (16.846).


RANKING POR MUNICÍPIO, UR IRECÊ, ACUMULADO ATÉ JANEIRO/2026

■ TOTAL ■ MEI ■ MPE



Na UR IRECÊ, no acumulado até janeiro/2026, IRECE é o município com maior número de MEI+MPE com 7.129 empresas, representando 15,9% do total de MEI+MPE da UR. Quanto ao MEI, IRECE é o município com maior quantitativo com 3.276, representando 13,6% do total de MEI da UR e 7,3% do total da UR cadastradas no SIMPLES. Quanto a MPE, IRECE é o município com maior quantitativo com 3.853, representando 18,7% do total de MPE da UR e 8,6% do total da UR cadastradas no SIMPLES.

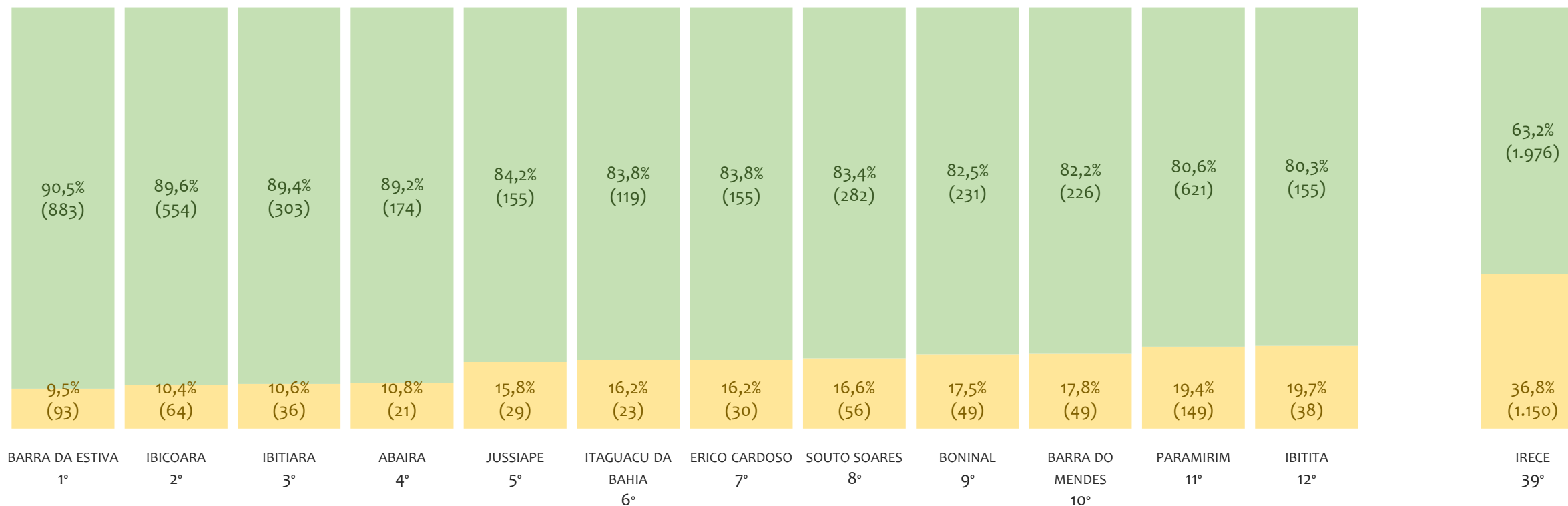
RANKING POR MUNICÍPIO, UR IRECÊ, SALDO DE JANEIRO/2026



Na UR IRECÊ, considerando o SALDO de janeiro/2026, IBIPITANGA é o município com maior SALDO de MEI+MPE com 25 empresas, representando -3,7% do SALDO de MEI+MPE da UR. Quanto ao MEI, IBIPITANGA é o município de maior SALDO com 32, representando -14,5% do SALDO de MEI da UR e -4,7% do SALDO de empresas da UR cadastradas no SIMPLES. Quanto a MPE, BOQUIRA é o município com maior SALDO com 7, representando -1,5% do SALDO de MPE da UR e -1,0% do SALDO de empresas da UR cadastradas no SIMPLES.

RANKING DE ADIMPLÊNCIA E INADIMPLÊNCIA DO MEI, UR IRECÊ, POR MUNICÍPIO, SETEMBRO/2024

■ ADIMPLENTES ■ INADIMPLENTES

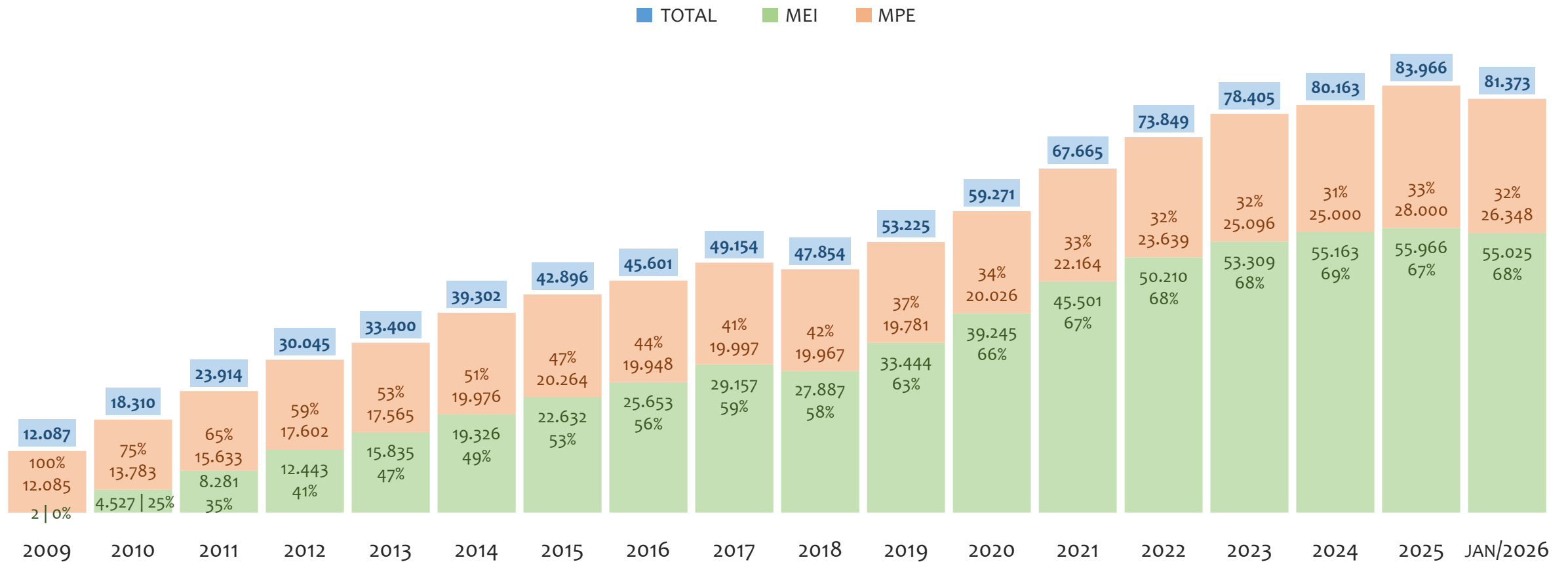


Na UR IRECÊ, considerando o acumulado até setembro/2024, o município BARRA DA ESTIVA apresenta o maior PERCENTUAL de ADIMPLENTES dentro do mesmo município com 90,5% (883 adimplentes), sendo que este grupo equivale a 3,2% dos ADIMPLENTES da UR IRECÊ.



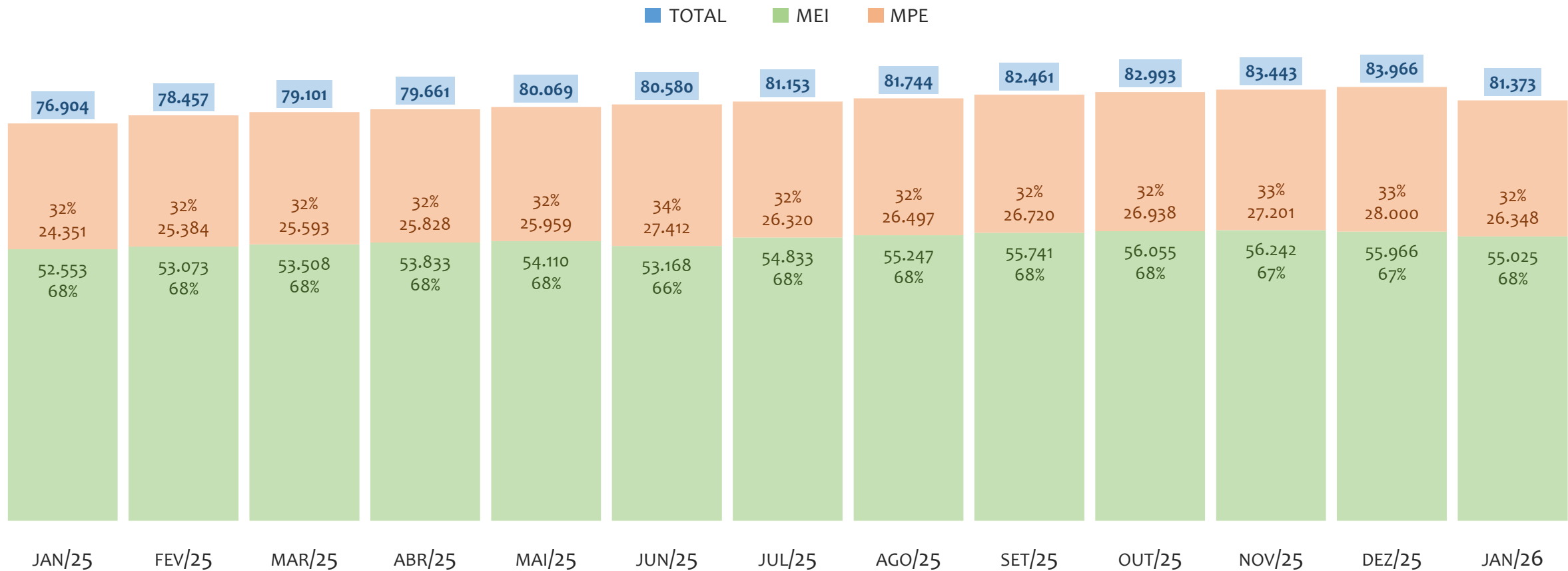
UR TEIXEIRA DE FREITAS

HISTÓRICO ANUAL DO ACUMULADO DE MEI, MPE E TOTAL, UR TEIXEIRA DE FREITAS, 2009 A JANEIRO/2026



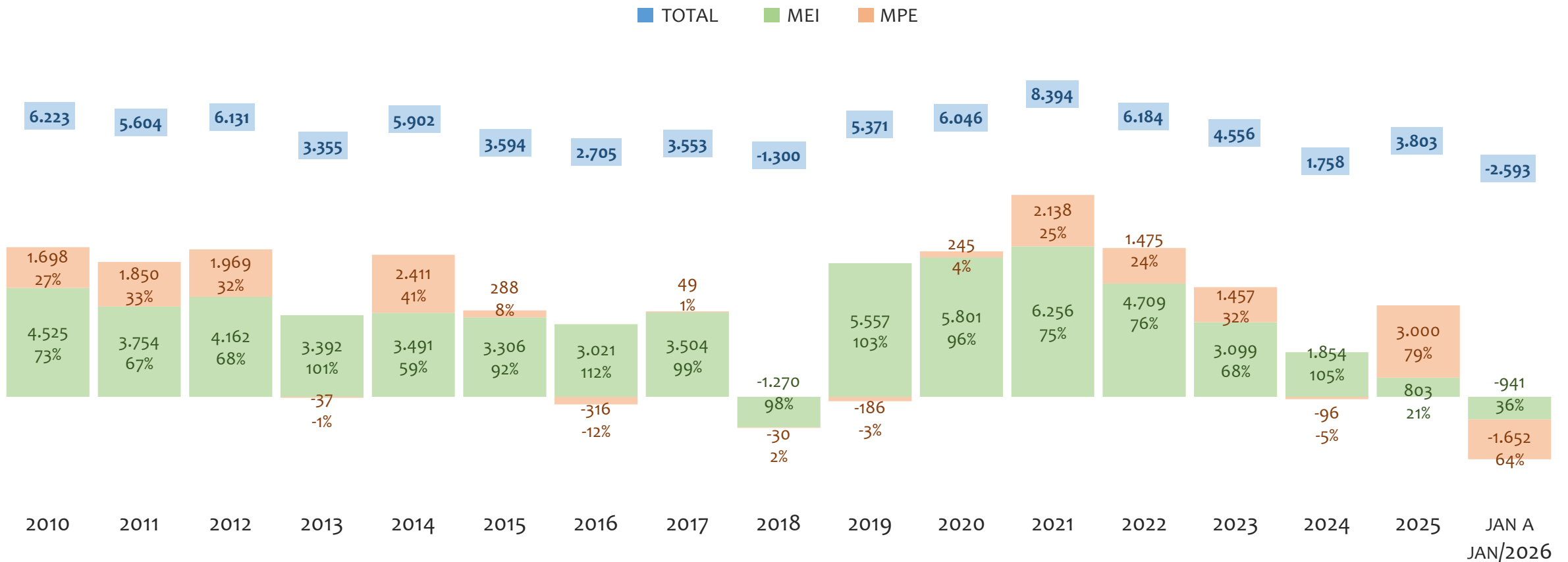
Na UR TEIXEIRA DE FREITAS, de 2009 a janeiro/2026, o crescimento de microempreendedores individuais (MEI) de 2751150% (2 para 55.025) é superior ao crescimento de micro e pequenas empresas (MPE) de 118% (12.085 para 26.348). No TOTAL (MEI + MPE), o crescimento no mesmo período é de 573% (12.087 para 81.373). A taxa média de crescimento anual composta é de 82% ao ano para MEI, 5% ao ano para MPE e 12% ao ano para MEI + MPE. Ainda neste mesmo período, a participação do MEI cresceu de 0% para 68% do total das empresas cadastradas no SIMPLES NACIONAL.

HISTÓRICO MENSAL DO ACUMULADO DE MEI, MPE E TOTAL, UR TEIXEIRA DE FREITAS, JAN/2025 A JAN/2026



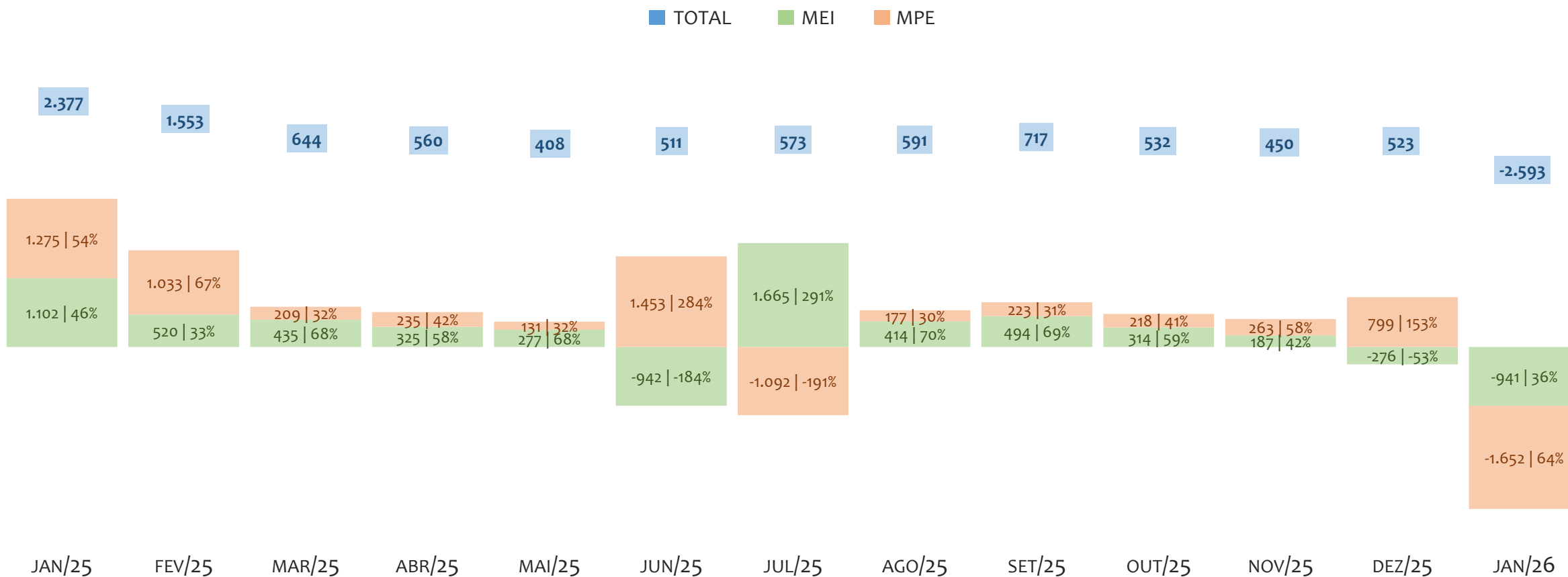
Na UR TEIXEIRA DE FREITAS, de janeiro/2025 a janeiro/2026, o crescimento de microempreendedores individuais (MEI) de 4,7% (52.553 para 55.025) é inferior ao crescimento de micro e pequenas empresas (MPE) de 8,2% (24.351 para 26.348). No TOTAL (MEI + MPE), o crescimento no mesmo período é de 5,8% (76.904 para 81.373). A taxa média de crescimento mensal composta é de 0,4% ao mês para MEI, 0,7% ao mês para MPE e 0,5% ao mês para MEI + MPE. Ainda neste mesmo período, a participação do MEI reduziu de 68% para 68% do total das empresas cadastradas no SIMPLES NACIONAL.

HISTÓRICO ANUAL DO SALDO DE MEI, MPE E TOTAL, UR TEIXEIRA DE FREITAS, 2010 A JANEIRO/2026



O SALDO anual é calculado pela diferença entre novos cadastros e cadastros excluídos em cada ano. A queda brusca do SALDO em 2016 e 2018 deve-se ao reprocessamento acumulado dos cadastros de MEI e MPE vinculados ao Simples Nacional com a exclusão dos inativos, inadimplentes etc. Na UR TEIXEIRA DE FREITAS, o maior saldo de MEI ocorre em 2021 (6.256) e o menor em 2018 (-1.270). O maior saldo de MPE ocorre em 2025 (3.000) e o menor em 2026 (-1.652). O maior saldo no TOTAL (MPE + MEI) ocorre em 2021 (8.394) e o menor em 2026 (-2.593).


HISTÓRICO MENSAL DO SALDO DE MEI, MPE E TOTAL, UR TEIXEIRA DE FREITAS, JAN/2025 A JAN/2026



O SALDO mensal é calculado pela diferença entre novos cadastros e cadastros excluídos em cada mês. A queda brusca do SALDO em JANEIRO deve-se ao reprocessamento dos cadastros de MEI e MPE vinculados ao Simples Nacional com a exclusão dos inativos, inadimplentes etc. Na UR TEIXEIRA DE FREITAS, o maior saldo de MEI ocorre em jul/25 (1.665) e o menor em jun/25 (-942). O maior saldo de MPE ocorre em jun/25 (1.453) e o menor em jan/26 (-1.652). O maior saldo no TOTAL (MPE + MEI) ocorre em jan/25 (2.377) e o menor em jan/26 (-2.593).

RANKING DE MEI+MPE DOS 5 PRINCIPAIS CNAES, UR TEIXEIRA DE FREITAS, ACUMULADO ATÉ 31/01/2026


■ TOTAL ■ MEI ■ MPE



Na UR TEIXEIRA DE FREITAS, considerando o acumulado até 31/01/2026, o CNAE com maior número de MEI+MPE é Comércio Varejista De Artigos Do Vestuário E Acessórios, com 4.941, representando 6,1% do TOTAL de MEI+MPE. Desse montante, 69,0% são MEI (3.411) e 31,0% são MPE (1.530).

RANKING DE MEI DOS 5 PRINCIPAIS CNAES, UR TEIXEIRA DE FREITAS, ACUMULADO ATÉ 31/01/2026

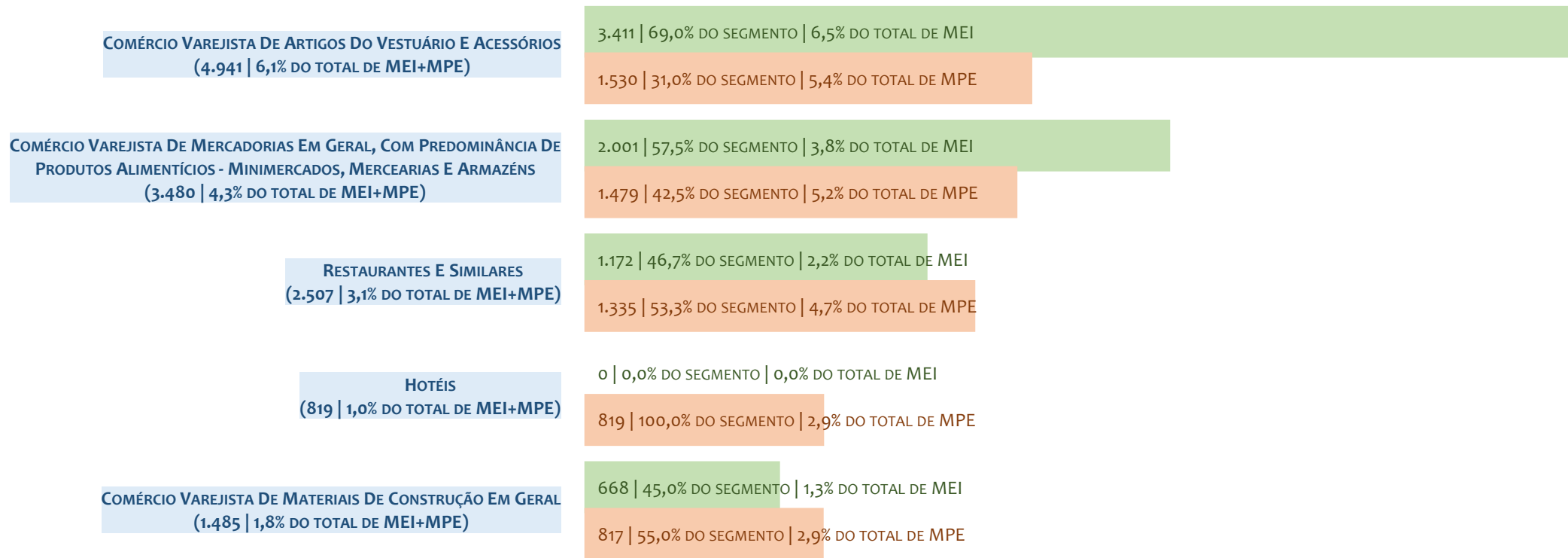
TOTAL MEI MPE



Na UR TEIXEIRA DE FREITAS, considerando o acumulado até 31/01/2026, o CNAE com maior número de MEI é Comércio Varejista De Artigos Do Vestuário E Acessórios, com 3.411, representando 69,0% do total dentro do segmento e 6,5% do TOTAL de MEI.

RANKING DE MPE DOS 5 PRINCIPAIS CNAES, UR TEIXEIRA DE FREITAS, ACUMULADO ATÉ 31/01/2026

TOTAL MEI MPE



Na UR TEIXEIRA DE FREITAS, considerando o acumulado até 31/01/2026, o CNAE com maior número de MPE é Comércio Varejista De Artigos Do Vestuário E Acessórios, com 1.530, representando 31,0% do total dentro do segmento e 5,4% do TOTAL de MPE.

PERCENTUAL DE ADIMPLÊNCIA E INADIMPLÊNCIA DO MEI, UR TEIXEIRA DE FREITAS, SETEMBRO/2024

OPTANTES
(54.678)

ADIMPLENTES
(29.833 | 54,6%)

INADIMPLENTES
(24.845 | 45,4%)

No caso do MEI estar inadimplente com os pagamentos (DAS), qual é o prejuízo ou penalidade que o MEI terá junto ao INSS/Previdência Social?

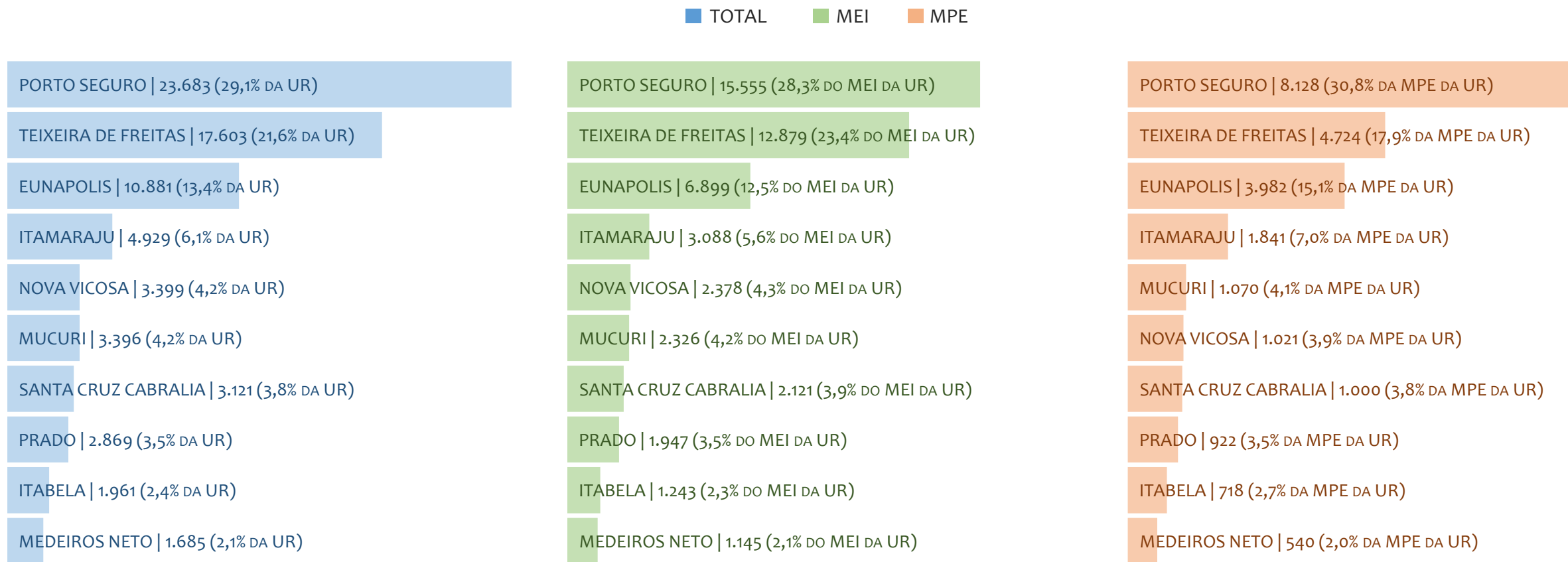
Primeiro, não terá esse tempo inadimplente contado para nenhum benefício da previdência social.

Segundo, caso necessite de algum benefício não programado, como auxílio doença, pensão por morte ou salário maternidade, por exemplo, poderá não ter direito a esses.

Além disso, quando for recolher as contribuições atrasadas, terá que calcular os valores acrescidos de multa e juros.

Na UR TEIXEIRA DE FREITAS, considerando o acumulado até setembro/2024, o percentual de MEI ADIMPLENTES é de 54,6% (29.833).

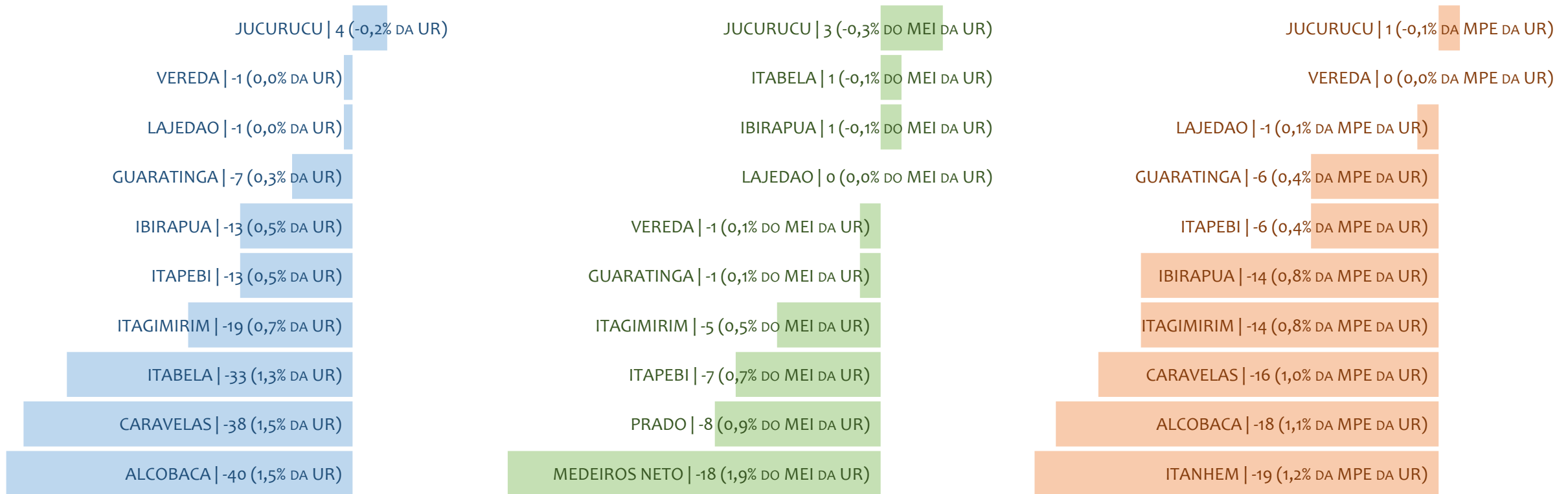
RANKING POR MUNICÍPIO, UR TEIXEIRA DE FREITAS, ACUMULADO ATÉ JANEIRO/2026



Na UR TEIXEIRA DE FREITAS, no acumulado até janeiro/2026, PORTO SEGURO é o município com maior número de MEI+MPE com 23.683 empresas, representando 29,1% do total de MEI+MPE da UR. Quanto ao MEI, PORTO SEGURO é o município com maior quantitativo com 15.555, representando 28,3% do total de MEI da UR e 19,1% do total da UR cadastradas no SIMPLES. Quanto a MPE, PORTO SEGURO é o município com maior quantitativo com 8.128, representando 30,8% do total de MPE da UR e 10,0% do total da UR cadastradas no SIMPLES.

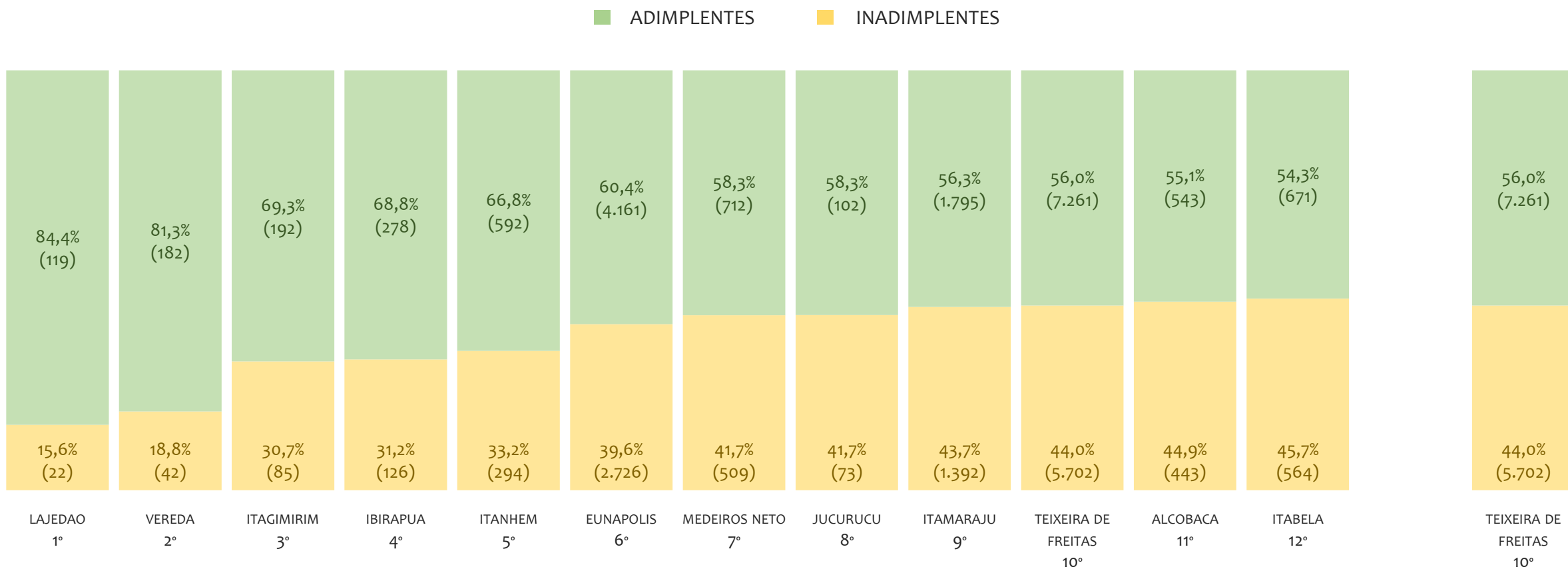
RANKING POR MUNICÍPIO, UR TEIXEIRA DE FREITAS, SALDO DE JANEIRO/2026

TOTAL MEI MPE



Na UR TEIXEIRA DE FREITAS, considerando o SALDO de janeiro/2026, JUCURUCU é o município com maior SALDO de MEI+MPE com 4 empresas, representando -0,2% do SALDO de MEI+MPE da UR. Quanto ao MEI, JUCURUCU é o município de maior SALDO com 3, representando -0,3% do SALDO de MEI da UR e -0,1% do SALDO de empresas da UR cadastradas no SIMPLES. Quanto a MPE, JUCURUCU é o município com maior SALDO com 1, representando -0,1% do SALDO de MPE da UR e 0,0% do SALDO de empresas da UR cadastradas no SIMPLES.

RANKING DE ADIMPLÊNCIA E INADIMPLÊNCIA DO MEI, UR TEIXEIRA DE FREITAS, POR MUNICÍPIO, SETEMBRO/2024

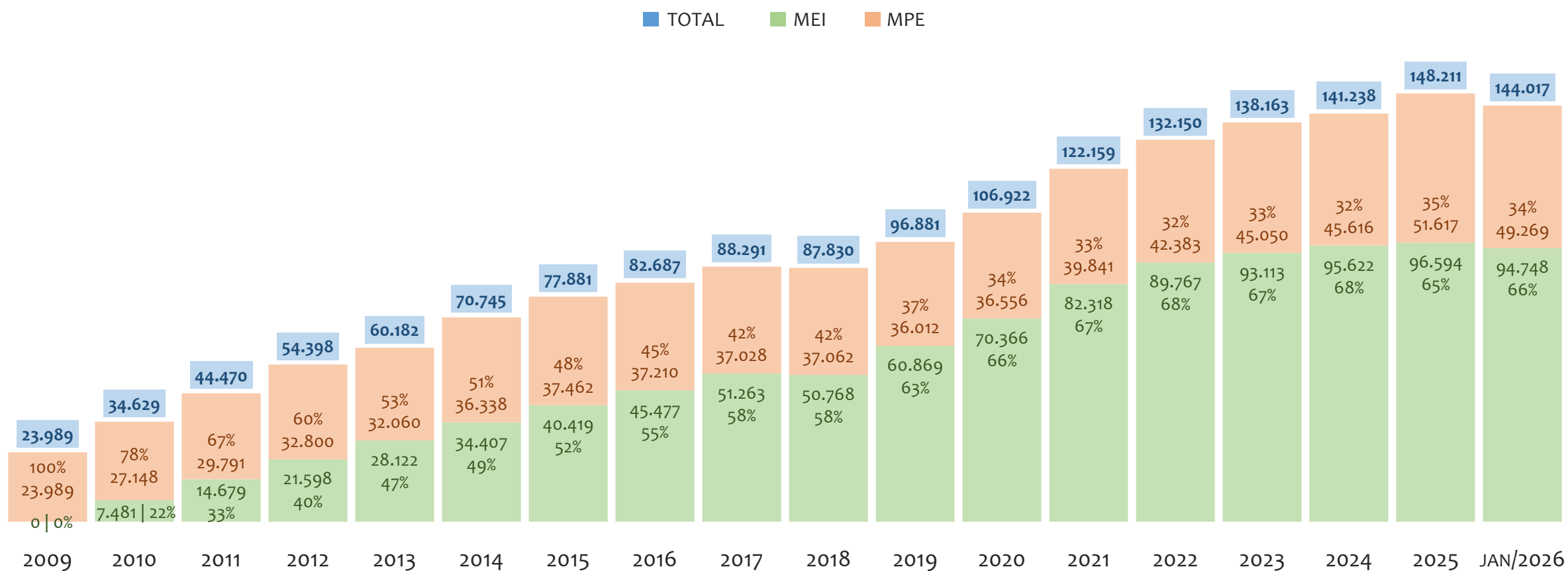


Na UR TEIXEIRA DE FREITAS, considerando o acumulado até setembro/2024, o município LAJEDAO apresenta o maior PERCENTUAL de ADIMPLENTES dentro do mesmo município com 84,4% (119 adimplentes), sendo que este grupo equivale a 0,4% dos ADIMPLENTES da UR TEIXEIRA DE FREITAS.



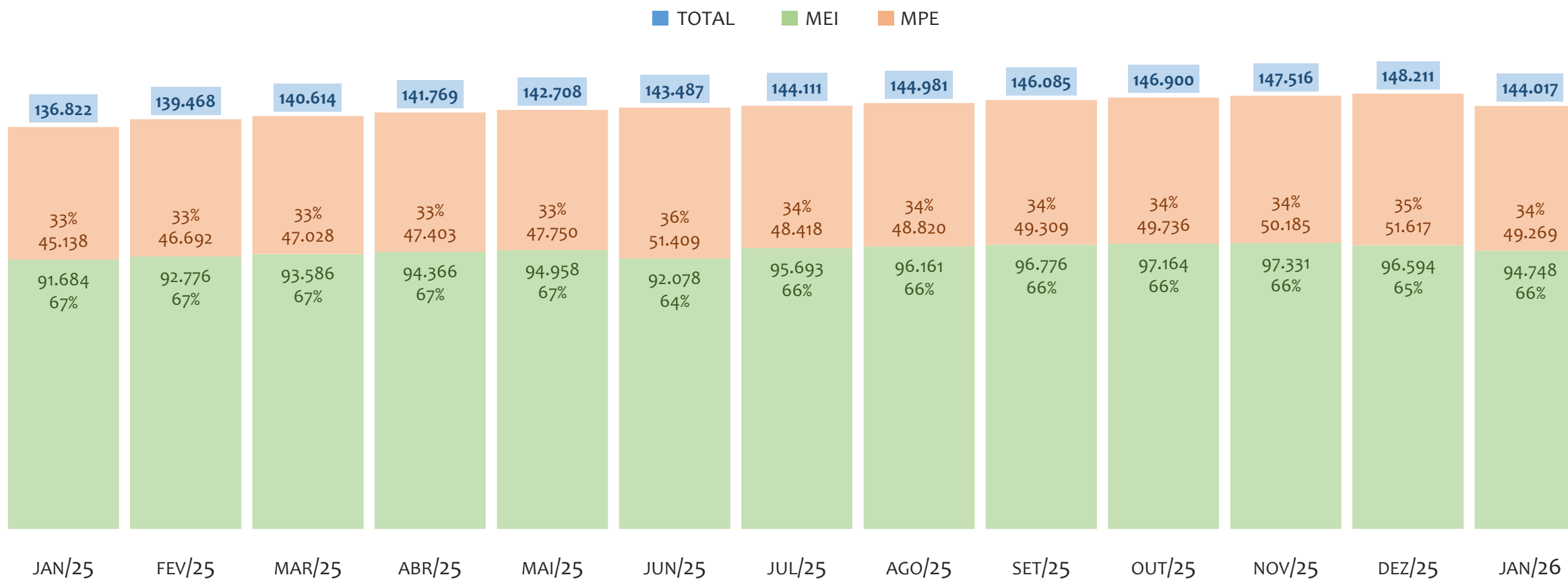
UR VITÓRIA DA CONQUISTA

HISTÓRICO ANUAL DO ACUMULADO DE MEI, MPE E TOTAL, UR VITÓRIA DA CONQUISTA, 2009 A JANEIRO/2026



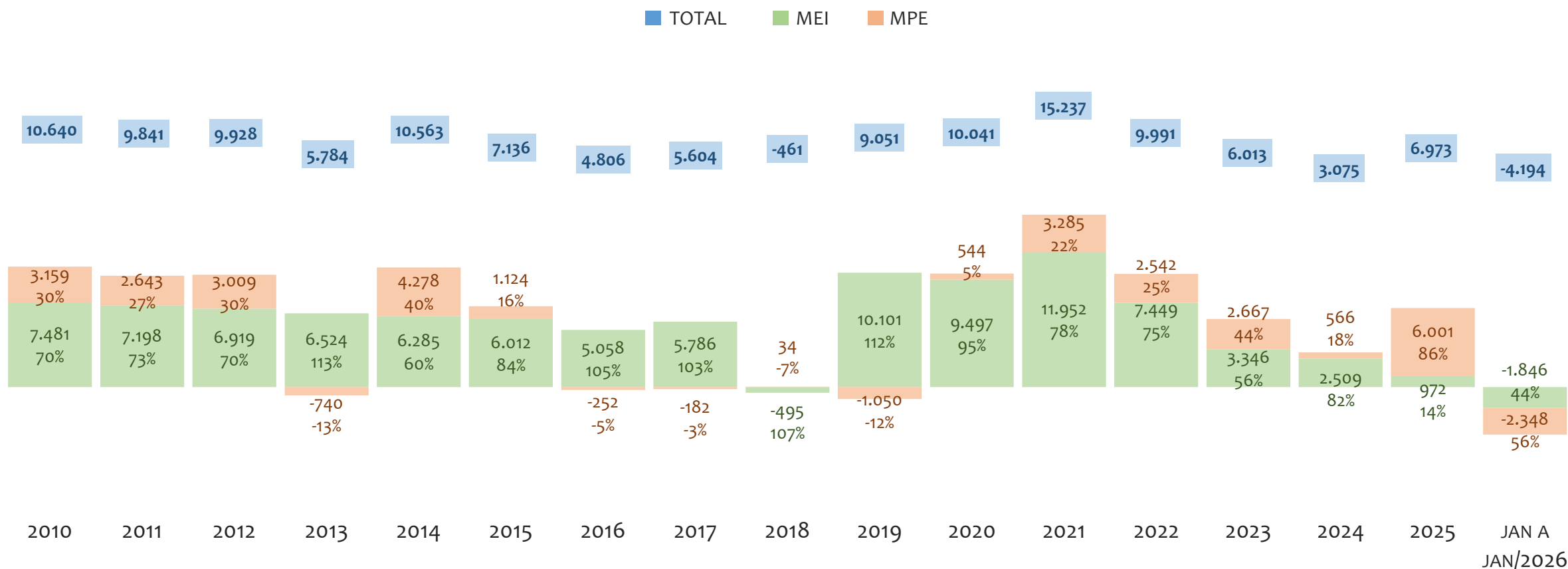
Na UR VITÓRIA DA CONQUISTA, de 2009 a janeiro/2026, o crescimento de microempreendedores individuais (MEI) de 94747900% (0 para 94.748) é superior ao crescimento de micro e pequenas empresas (MPE) de 105% (23.989 para 49.269). No TOTAL (MEI + MPE), o crescimento no mesmo período é de 500% (23.989 para 144.017). A taxa média de crescimento anual composta é de 136% ao ano para MEI, 4% ao ano para MPE e 11% ao ano para MEI + MPE. Ainda neste mesmo período, a participação do MEI cresceu de 0% para 66% do total das empresas cadastradas no SIMPLES NACIONAL.

HISTÓRICO MENSAL DO ACUMULADO DE MEI, MPE E TOTAL, UR VITÓRIA DA CONQUISTA, JAN/2025 A JAN/2026



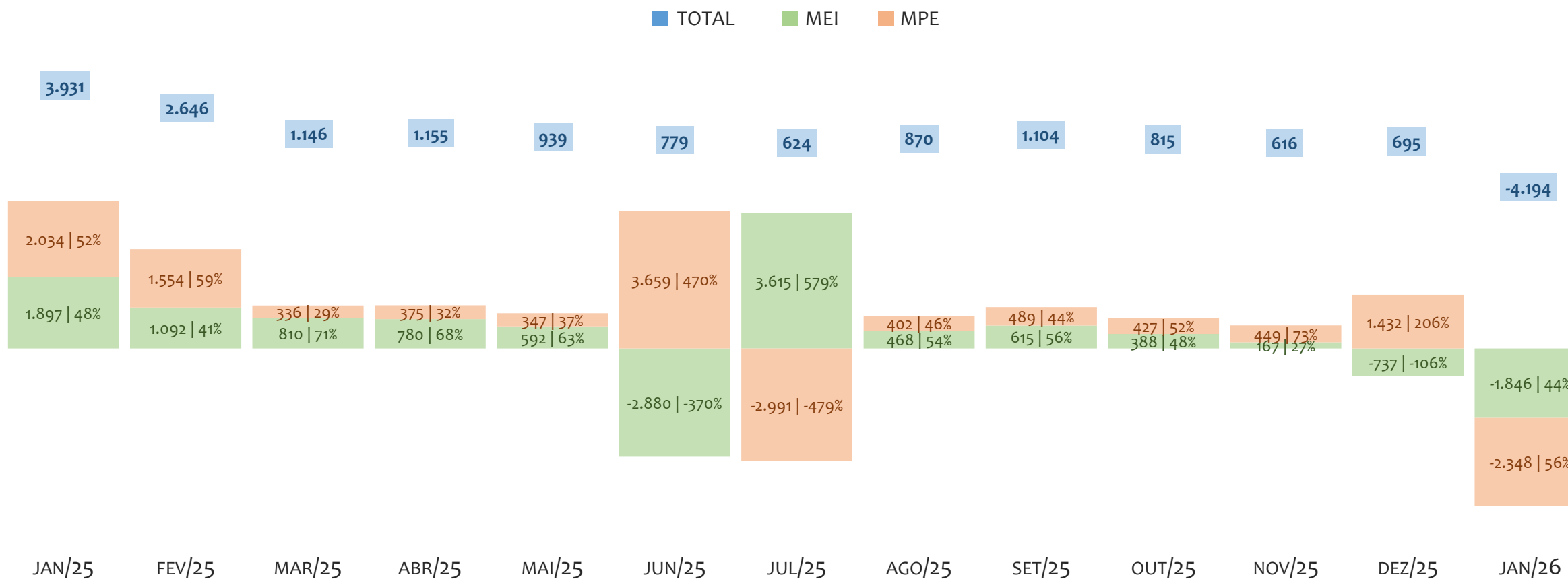
Na UR VITÓRIA DA CONQUISTA, de janeiro/2025 a janeiro/2026, o crescimento de microempreendedores individuais (MEI) de 3,3% (91.684 para 94.748) é inferior ao crescimento de micro e pequenas empresas (MPE) de 9,2% (45.138 para 49.269). No TOTAL (MEI + MPE), o crescimento no mesmo período é de 5,3% (136.822 para 144.017). A taxa média de crescimento mensal composta é de 0,3% ao mês para MEI, 0,7% ao mês para MPE e 0,4% ao mês para MEI + MPE. Ainda neste mesmo período, a participação do MEI reduziu de 67% para 66% do total das empresas cadastradas no SIMPLES NACIONAL.

HISTÓRICO ANUAL DO SALDO DE MEI, MPE E TOTAL, UR VITÓRIA DA CONQUISTA, 2010 A JANEIRO/2026



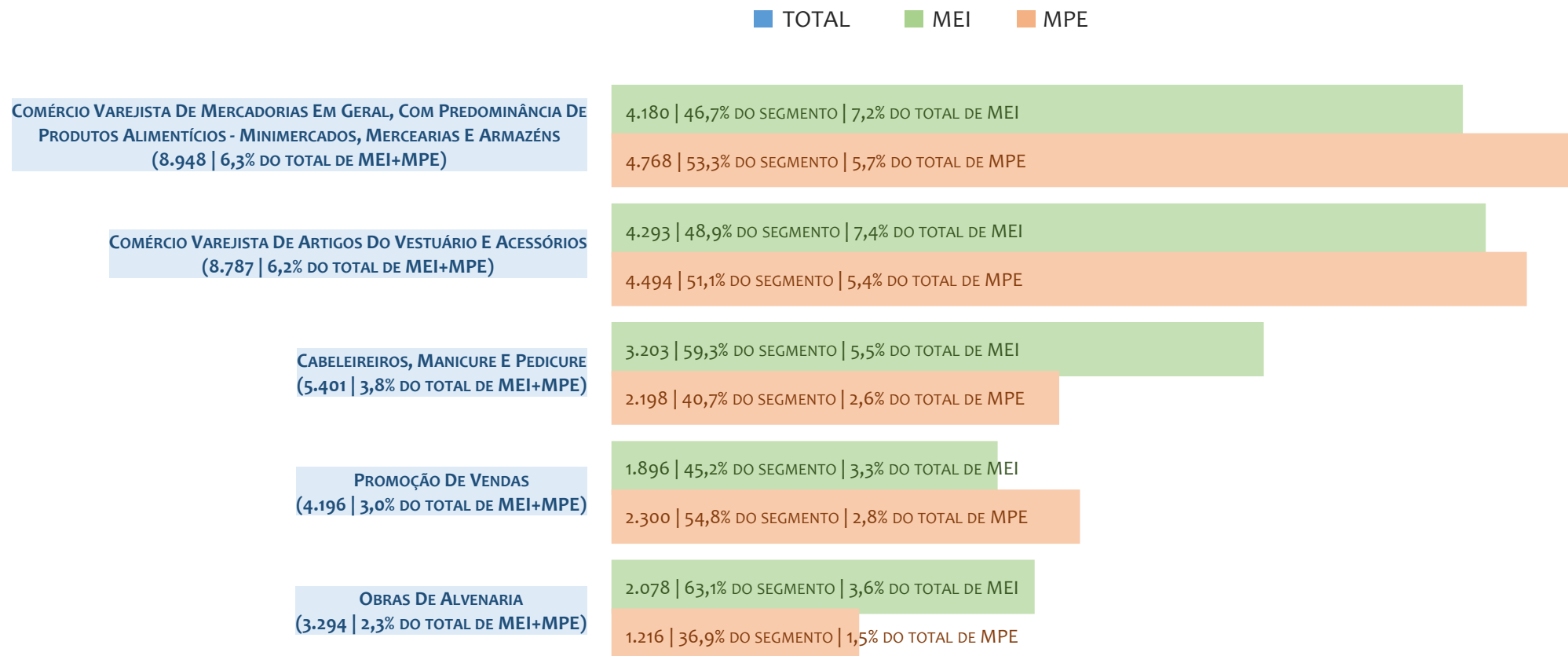
O SALDO anual é calculado pela diferença entre novos cadastros e cadastros excluídos em cada ano. A queda brusca do SALDO em 2016 e 2018 deve-se ao reprocessamento acumulado dos cadastros de MEI e MPE vinculados ao Simples Nacional com a exclusão dos inativos, inadimplentes etc. Na UR VITÓRIA DA CONQUISTA, o maior saldo de MEI ocorre em 2021 (11.952) e o menor em 2026 (-1.846). O maior saldo de MPE ocorre em 2025 (6.001) e o menor em 2026 (-2.348). O maior saldo no TOTAL (MPE + MEI) ocorre em 2021 (15.237) e o menor em 2026 (-4.194).

HISTÓRICO MENSAL DO SALDO DE MEI, MPE E TOTAL, UR VITÓRIA DA CONQUISTA, JAN/2025 A JAN/2026



O SALDO mensal é calculado pela diferença entre novos cadastros e cadastros excluídos em cada mês. A queda brusca do SALDO em JANEIRO deve-se ao reprocessamento dos cadastros de MEI e MPE vinculados ao Simples Nacional com a exclusão dos inativos, inadimplentes etc. Na UR VITÓRIA DA CONQUISTA, o maior saldo de MEI ocorre em jul/25 (3.615) e o menor em jun/25 (-2.880). O maior saldo de MPE ocorre em jun/25 (3.659) e o menor em jul/25 (-2.991). O maior saldo no TOTAL (MPE + MEI) ocorre em jan/25 (3.931) e o menor em jan/26 (-4.194).

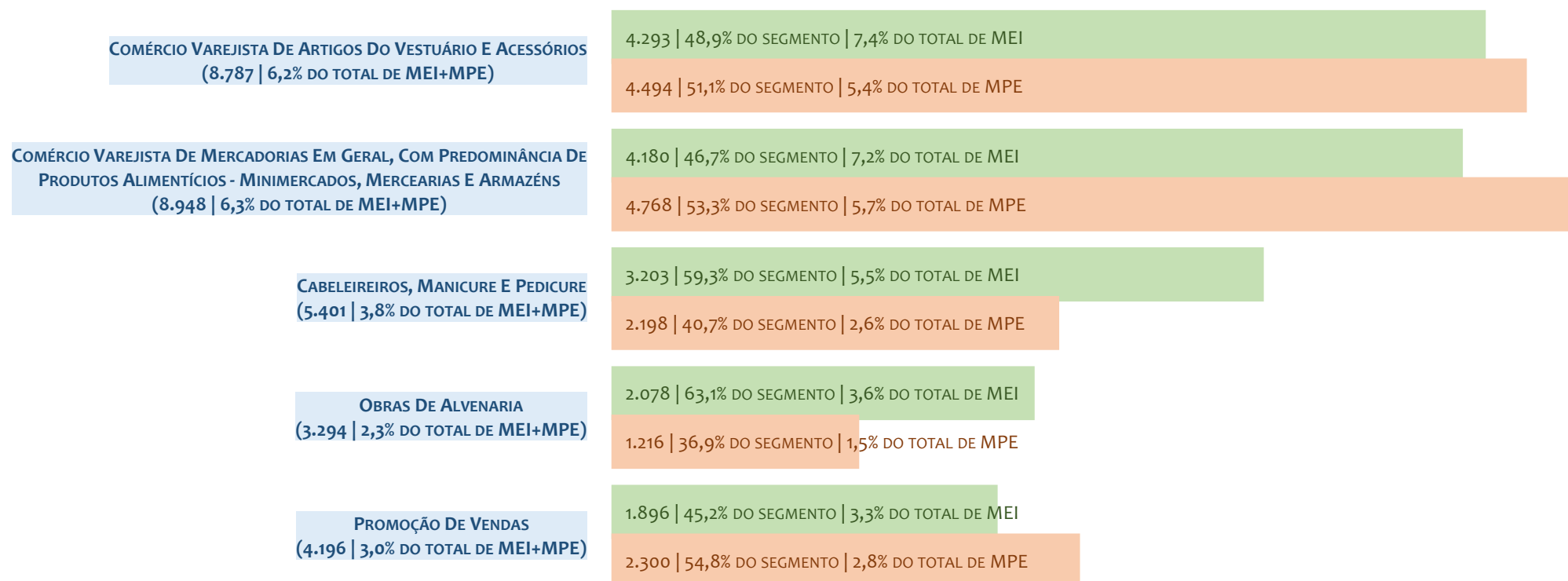
RANKING DE MEI+MPE DOS 5 PRINCIPAIS CNAES, UR VITÓRIA DA CONQUISTA, ACUMULADO ATÉ 31/01/2026



Na UR VITÓRIA DA CONQUISTA, considerando o acumulado até 31/01/2026, o CNAE com maior número de MEI+MPE é Comércio Varejista De Mercadorias Em Geral, Com Predominância De Produtos Alimentícios - Minimercados, Mercearias E Armazéns, com 8.948, representando 6,3% do TOTAL de MEI+MPE. Desse montante, 46,7% são MEI (4.180) e 53,3% são MPE (4.768).

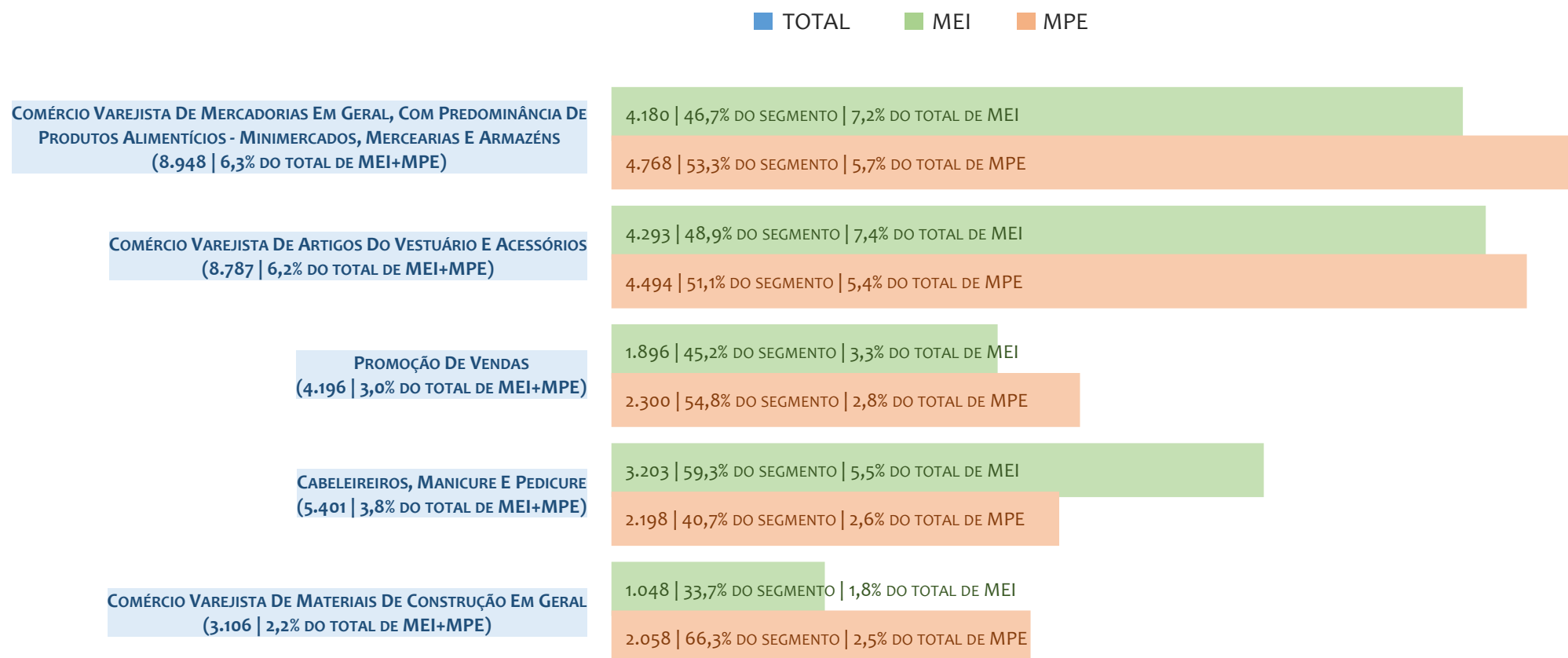
RANKING DE MEI DOS 5 PRINCIPAIS CNAES, UR VITÓRIA DA CONQUISTA, ACUMULADO ATÉ 31/01/2026

■ TOTAL ■ MEI ■ MPE



Na UR VITÓRIA DA CONQUISTA, considerando o acumulado até 31/01/2026, o CNAE com maior número de MEI é Comércio Varejista De Artigos Do Vestuário E Acessórios, com 4.293, representando 48,9% do total dentro do segmento e 7,4% do TOTAL de MEI.

RANKING DE MPE DOS 5 PRINCIPAIS CNAES, UR VITÓRIA DA CONQUISTA, ACUMULADO ATÉ 31/01/2026



Na UR VITÓRIA DA CONQUISTA, considerando o acumulado até 31/01/2026, o CNAE com maior número de MPE é Comércio Varejista De Mercadorias Em Geral, Com Predominância De Produtos Alimentícios - Minimercados, Mercearias E Armazéns, com 4.768, representando 53,3% do total dentro do segmento e 5,7% do TOTAL de MPE.

PERCENTUAL DE ADIMPLÊNCIA E INADIMPLÊNCIA DO MEI, UR VITÓRIA DA CONQUISTA, SETEMBRO/2024

OPTANTES
(95.171)ADIMPLENTES
(60.446 | 63,5%)INADIMPLENTES
(34.725 | 36,5%)

No caso do MEI estar inadimplente com os pagamentos (DAS), qual é o prejuízo ou penalidade que o MEI terá junto ao INSS/Previdência Social?


Primeiro, não terá esse tempo inadimplente contado para nenhum benefício da previdência social.

Segundo, caso necessite de algum benefício não programado, como auxílio doença, pensão por morte ou salário maternidade, por exemplo, poderá não ter direito a esses.

Além disso, quando for recolher as contribuições atrasadas, terá que calcular os valores acrescidos de multa e juros.


Na UR VITÓRIA DA CONQUISTA, considerando o acumulado até setembro/2024, o percentual de MEI ADIMPLENTES é de 63,5% (60.446).

RANKING POR MUNICÍPIO, UR VITÓRIA DA CONQUISTA, ACUMULADO ATÉ JANEIRO/2026



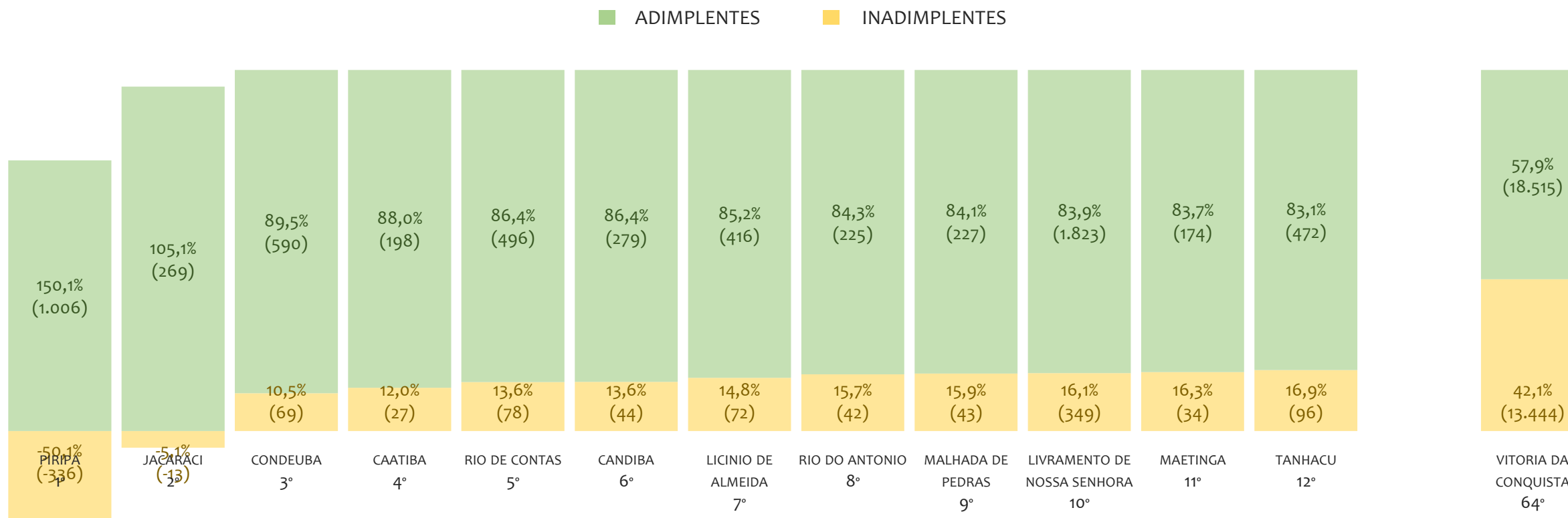
Na UR VITÓRIA DA CONQUISTA, no acumulado até janeiro/2026, VITORIA DA CONQUISTA é o município com maior número de MEI+MPE com 44.848 empresas, representando 31,1% do total de MEI+MPE da UR. Quanto ao MEI, VITORIA DA CONQUISTA é o município com maior quantitativo com 32.319, representando 34,1% do total de MEI da UR e 22,4% do total da UR cadastradas no SIMPLES. Quanto a MPE, VITORIA DA CONQUISTA é o município com maior quantitativo com 12.529, representando 25,4% do total de MPE da UR e 8,7% do total da UR cadastradas no SIMPLES.

RANKING POR MUNICÍPIO, UR VITÓRIA DA CONQUISTA, SALDO DE JANEIRO/2026



Na UR VITÓRIA DA CONQUISTA, considerando o SALDO de janeiro/2026, CONDEUBA é o município com maior SALDO de MEI+MPE com 20 empresas, representando -0,5% do SALDO de MEI+MPE da UR. Quanto ao MEI, CONDEUBA é o município de maior SALDO com 28, representando -1,5% do SALDO de MEI da UR e -0,7% do SALDO de empresas da UR cadastradas no SIMPLES. Quanto a MPE, CONTENDAS DO SINCORA é o município com maior SALDO com 6, representando -0,3% do SALDO de MPE da UR e -0,1% do SALDO de empresas da UR cadastradas no SIMPLES.

RANKING DE ADIMPLÊNCIA E INADIMPLÊNCIA DO MEI, UR VITÓRIA DA CONQUISTA, POR MUNICÍPIO, SETEMBRO/2024



Na UR VITÓRIA DA CONQUISTA, considerando o acumulado até setembro/2024, o município PIRIPA apresenta o maior PERCENTUAL de ADIMPLENTES dentro do mesmo município com 150,1% (1.006 adimplentes), sendo que este grupo equivale a 1,6% dos ADIMPLENTES da UR VITÓRIA DA CONQUISTA.

© 2026. SEBRAE

Serviço Brasileiro de Apoio às Micro e Pequenas Empresas

TODOS OS DIREITOS RESERVADOS

A reprodução não autorizada desta publicação, no todo ou em parte, constitui violação dos direitos autorais (Lei nº 9.610).

INFORMAÇÕES E CONTATOS

Serviço Brasileiro de Apoio às Micro e Pequenas Empresas – SEBRAE

Unidade de Gestão Estratégica

Rua Arthur de Azevedo Machado, nº 1225, Edifício Civil Towers,
Torre Cirrus, 22º andar, Costa Azul, Salvador - BA, 41770-790

Telefone (71) 3320-4471

E-mail: uge.sebrae@ba.sebrae.com.br

PRESIDENTE DO CONSELHO DELIBERATIVO ESTADUAL

Humberto Miranda Oliveira

DIRETORIA DA SUPERINTENDÊNCIA

Jorge Khoury

DIRETORIA TÉCNICA

Franklin Santos

DIRETORIA ADMINISTRATIVA E FINANCEIRA

Vitor Lopes

UNIDADE DE GESTÃO ESTRATÉGICA

GERENTE

Isabel de Cássia Santos Ribeiro

GERENTE ADJUNTA

Luciana Mandelli

EQUIPE TÉCNICA

Alana Souza Lima (Analista)

Anderson dos Santos Teixeira (Analista)

Fernando Edmar de Oliveira Silva (Analista)

Tamires Farias Cruz (Analista)

Anderson dos Santos Silva (Apoio)