



UNIVERSO MEI E MPE

FEVEREIRO / 2026



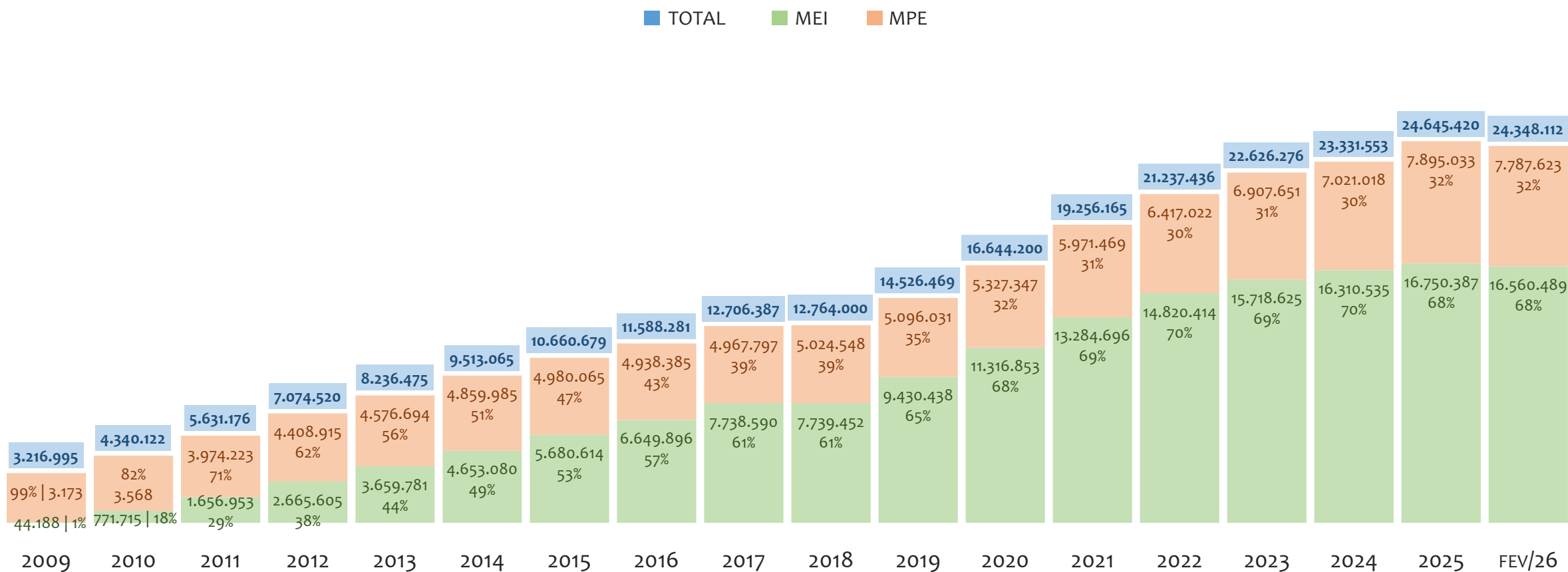
SUMÁRIO

03	BRASIL
20	REGIÃO NORDESTE
29	BAHIA
44	UR SALVADOR
56	UR BARREIRAS
68	UR FEIRA DE SANTANA
80	UR ILHÉUS
92	UR JACOBINA
104	UR JUAZEIRO
116	UR SANTO ANTÔNIO DE JESUS
128	UR IRECÊ
140	UR TEIXEIRA DE FREITAS
152	UR VITÓRIA DA CONQUISTA



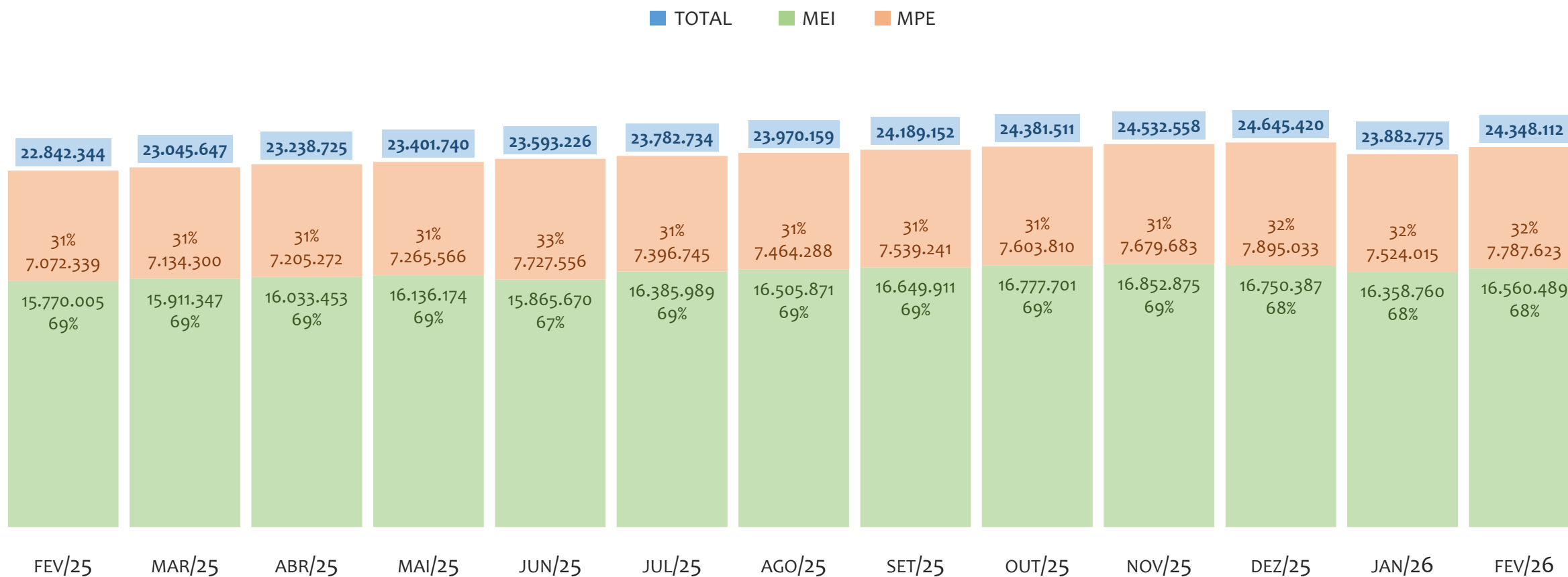
BRASIL

HISTÓRICO ANUAL DO ACUMULADO DE MEI, MPE E TOTAL, BRASIL, 2009 A FEVEREIRO/2026



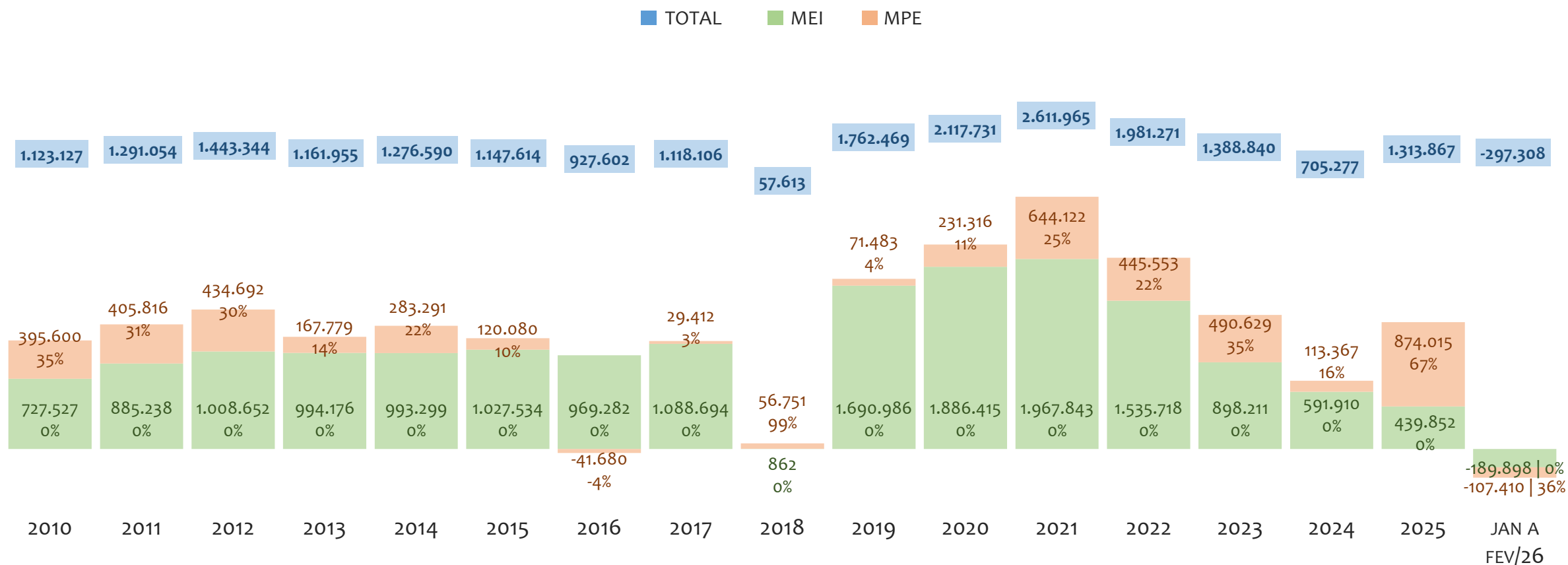
No BRASIL, de 2009 a fevereiro/2026, o crescimento de microempreendedores individuais (MEI) de 37377% (44.188 para 16.560.489) é superior ao crescimento de micro e pequenas empresas (MPE) de 145% (3.172.807 para 7.787.623). No TOTAL (MEI + MPE), o crescimento no mesmo período é de 657% (3.216.995 para 24.348.112). A taxa média de crescimento anual composta é de 42% ao ano para MEI, 5% ao ano para MPE e 13% ao ano para MEI + MPE. Ainda neste mesmo período, a participação do MEI cresceu de 1% para 68% do total das empresas cadastradas no SIMPLES NACIONAL.

HISTÓRICO MENSAL DO ACUMULADO DE MEI, MPE E TOTAL, BRASIL, FEV/2025 A FEV/2026



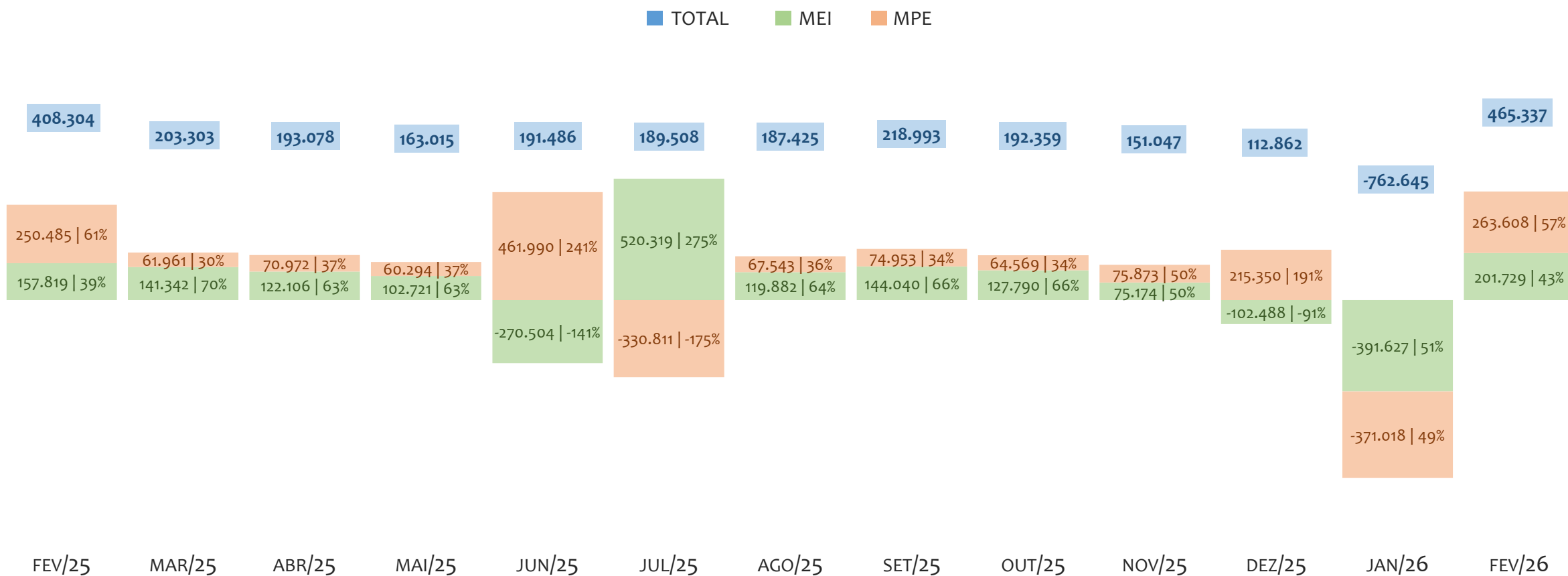
No BRASIL, de fevereiro/2025 a fevereiro/2026, o crescimento de microempreendedores individuais (MEI) de 5,0% (15.770.005 para 16.560.489) é inferior ao crescimento de micro e pequenas empresas (MPE) de 10,1% (7.072.339 para 7.787.623). No TOTAL (MEI + MPE), o crescimento no mesmo período é de 6,6% (22.842.344 para 24.348.112). A taxa média de crescimento mensal composta é de 0,4% ao mês para MEI, 0,8% ao mês para MPE e 0,5% ao mês para MEI + MPE. Ainda neste mesmo período, a participação do MEI cresceu de 69% para 68% do total das empresas cadastradas no SIMPLES NACIONAL.

HISTÓRICO ANUAL DO SALDO DE MEI, MPE E TOTAL (EM MIL), BRASIL, 2010 A FEVEREIRO/2026



O SALDO anual é calculado pela diferença entre novos cadastros e cadastros excluídos em cada ano. A queda brusca do SALDO em 2016 e 2018 deve-se ao reprocessamento acumulado dos cadastros de MEI e MPE vinculados ao Simples Nacional com a exclusão dos inativos, inadimplentes etc. No BRASIL, o maior saldo de MEI ocorre em 2021 (1.967.843) e o menor em 2026 (-189.898). O maior saldo de MPE ocorre em 2025 (874.015) e o menor em 2026 (-107.410). O maior saldo no TOTAL (MPE + MEI) ocorre em 2021 (2.611.965) e o menor em 2026 (-297.308).


HISTÓRICO MENSAL DO SALDO DE MEI, MPE E TOTAL, BRASIL, FEV/2025 A FEV/2026



O SALDO mensal é calculado pela diferença entre novos cadastros e cadastros excluídos em cada mês. A queda brusca do SALDO em JANEIRO deve-se ao reprocessamento dos cadastros de MEI e MPE vinculados ao Simples Nacional com a exclusão dos inativos, inadimplentes etc. No BRASIL, o maior saldo de MEI ocorre em jul/25 (520.319) e o menor em jan/26 (-391.627). O maior saldo de MPE ocorre em jun/25 (461.990) e o menor em jan/26 (-371.018). O maior saldo no TOTAL (MPE + MEI) ocorre em fev/26 (465.337) e o menor em jan/26 (-762.645).

RANKING DE MEI+MPE DOS 5 PRINCIPAIS CNAES, BRASIL, ACUMULADO ATÉ 28/02/2026


■ TOTAL ■ MEI ■ MPE



No BRASIL, considerando o acumulado até 28/02/2026, o CNAE com maior número de MEI+MPE é Comércio Varejista De Artigos Do Vestuário E Acessórios, com 1.176.337, representando 4,8% do TOTAL de MEI+MPE. Desse montante, 76,0% são MEI (894.014) e 24,0% são MPE (282.323).

RANKING DE MEI DOS 5 PRINCIPAIS CNAES, BRASIL, ACUMULADO ATÉ 28/02/2026


■ TOTAL ■ MEI ■ MPE



No BRASIL, considerando o acumulado até 28/02/2026, o CNAE com maior número de MEI é Cabeleireiros, Manicure E Pedicure, com 1.032.021, representando 94,9% do total dentro do segmento e 6,2% do TOTAL de MEI.

RANKING DE MPE DOS 5 PRINCIPAIS CNAES, BRASIL, ACUMULADO ATÉ 28/02/2026

■ TOTAL ■ MEI ■ MPE



No BRASIL, considerando o acumulado até 28/02/2026, o CNAE com maior número de MPE é Comércio Varejista De Artigos Do Vestuário E Acessórios, com 282.323, representando 24,0% do total dentro do segmento e 3,6% do TOTAL de MPE.

PERCENTUAL DE ADIMPLÊNCIA E INADIMPLÊNCIA DO MEI, BRASIL, SETEMBRO/2024

OPTANTES
(16.177.009)

ADIMPLENTES
(9.396.490 | 58,1%)

INADIMPLENTES
(6.780.519 | 41,9%)

No caso do MEI estar inadimplente com os pagamentos (DAS), qual é o prejuízo ou penalidade que o MEI terá junto ao INSS/Previdência Social?

Primeiro, não terá esse tempo inadimplente contado para nenhum benefício da previdência social.

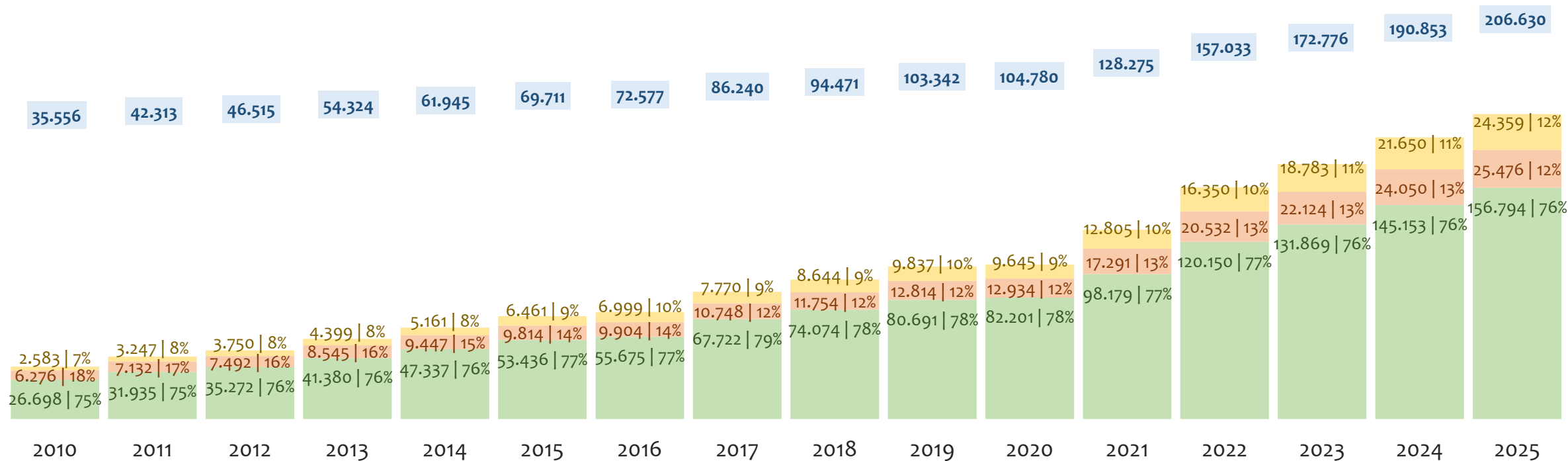
Segundo, caso necessite de algum benefício não programado, como auxílio doença, pensão por morte ou salário maternidade, por exemplo, poderá não ter direito a esses.

Além disso, quando for recolher as contribuições atrasadas, terá que calcular os valores acrescidos de multa e juros.

No BRASIL, considerando o acumulado até setembro/2024, o percentual de MEI ADIMPLENTES é de 58,1% (9.396.490).

HISTÓRICO DE ARRECAÇÃO ANUAL DO SIMPLES NACIONAL, BRASIL, 2010 A JANEIRO/2026 A PREÇOS CORRENTES, EM R\$ MILHÕES

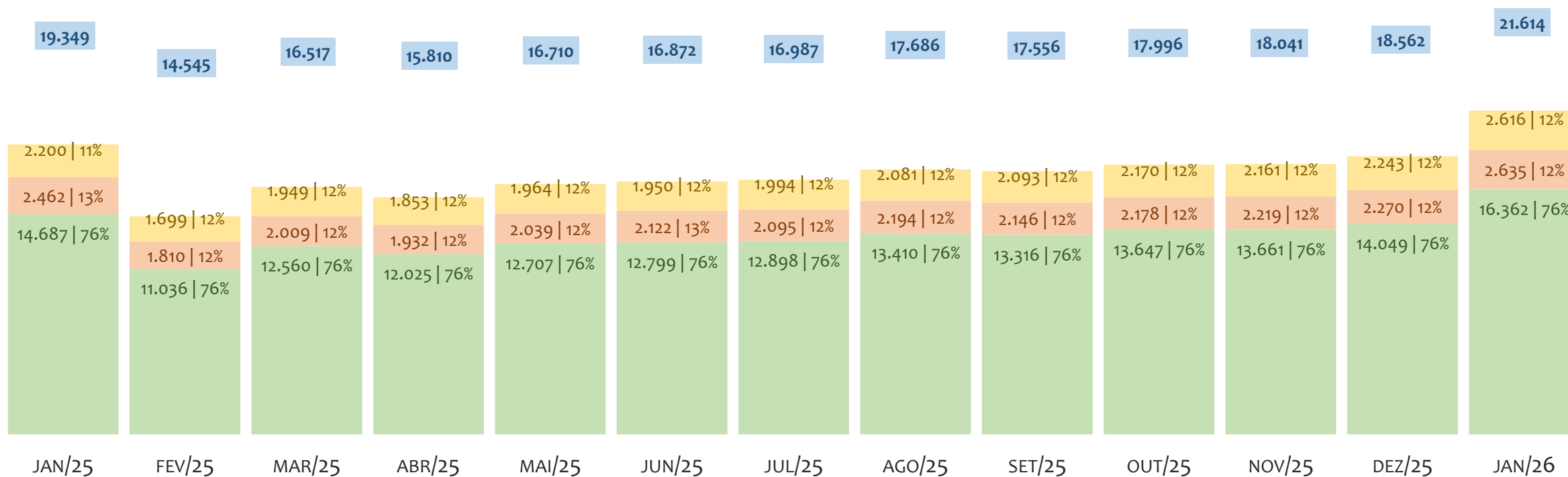
■ TOTAL ■ UNIÃO ■ ESTADOS ■ MUNICÍPIOS



No BRASIL, no período de 2010 a janeiro/2026, o percentual de participação de arrecadação da UNIÃO variou entre mínima de 75,1% e máxima de 78,5%, dos ESTADOS entre mínima de 12,2% e máxima de 17,7% e dos MUNICÍPIOS entre mínima de 7,3% e máxima de 12,1%. Em 2026, a arrecadação da UNIÃO, em R\$ milhões, foi de 16.362 (75,7%), dos ESTADOS foi de 2.635 (12,2%) e dos MUNICÍPIOS foi de 2.616 (12,1%).

HISTÓRICO DE ARRECAÇÃO MENSAL DO SIMPLES NACIONAL, BRASIL, JAN/2025 A JAN/2026
A PREÇOS CORRENTES, EM R\$ MILHÕES

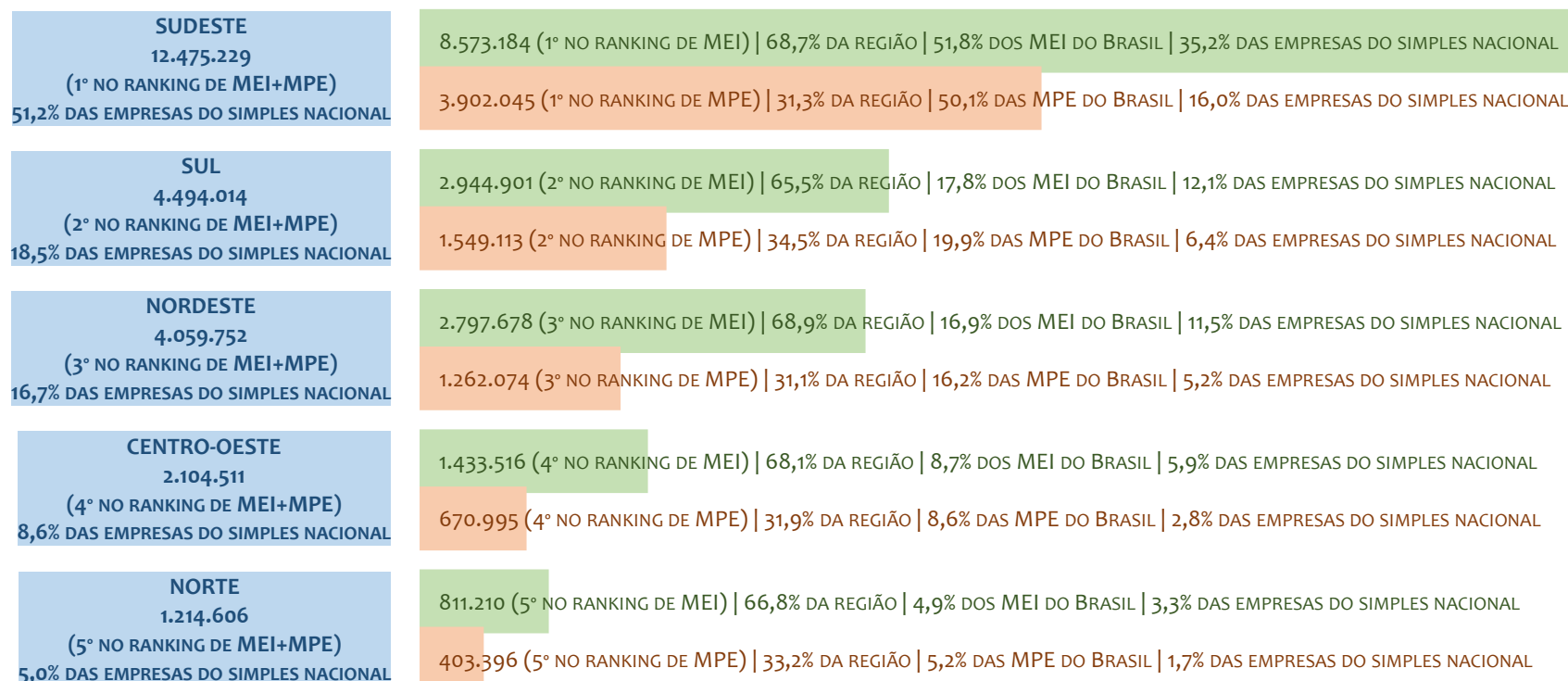
TOTAL UNIÃO ESTADOS MUNICÍPIOS



No BRASIL, no período de jan/2025 a jan/2026, o percentual de participação de arrecadação da UNIÃO variou entre mínima de 75,7% e máxima de 76,1%, dos ESTADOS entre mínima de 12,1% e máxima de 12,7% e dos MUNICÍPIOS entre mínima de 11,4% e máxima de 12,1%. Neste último mês, jan/2026, a arrecadação da UNIÃO, em R\$ milhões, foi de 16.362 (75,7%), dos ESTADOS foi de 2.635 (12,2%) e dos MUNICÍPIOS foi de 2.616 (12,1%).

RANKING MEI+MPE, BRASIL, POR REGIÃO, ACUMULADO ATÉ FEVEREIRO/2026

■ TOTAL ■ MEI ■ MPE



No BRASIL, considerando o acumulado até fevereiro/2026, a REGIÃO SUDESTE é a região com maior número de MEI+MPE com 12.475.229 empresas, sendo 8.573.184 MEI (68,7%) e 3.902.045 MPE (31,3%). Este número de MEI representa 51,8% do total de MEI no país e 35,2% do total de empresas do SIMPLES NACIONAL. Este número de MPE representa 23,6% do total de MPE do país e 16,0% do total de empresas do SIMPLES NACIONAL.

RANKING MEI+MPE, BRASIL, POR REGIÃO, SALDO DE FEVEREIRO/2026

■ TOTAL ■ MEI ■ MPE

111.866 (1º NO RANKING DE MEI) | 49,2% DA REGIÃO | 55,5% DO SALDO DE MEI DO BRASIL | 24,0% DO SALDO DE EMPRESAS DO SIMPLES NACIONAL

115.289 (1º NO RANKING DE MPE) | 50,8% DA REGIÃO | 43,7% DO SALDO DE MPE DO BRASIL | 24,8% DO SALDO DE EMPRESAS DO SIMPLES NACIONAL

34.251 (2º NO RANKING DE MEI) | 41,0% DA REGIÃO | 17,0% DO SALDO DE MEI DO BRASIL | 7,4% DO SALDO DE EMPRESAS DO SIMPLES NACIONAL

49.250 (3º NO RANKING DE MPE) | 59,0% DA REGIÃO | 18,7% DO SALDO DE MPE DO BRASIL | 10,6% DO SALDO DE EMPRESAS DO SIMPLES NACIONAL

29.117 (3º NO RANKING DE MEI) | 35,8% DA REGIÃO | 14,4% DO SALDO DE MEI DO BRASIL | 6,3% DO SALDO DE EMPRESAS DO SIMPLES NACIONAL

52.244 (2º NO RANKING DE MPE) | 64,2% DA REGIÃO | 19,8% DO SALDO DE MPE DO BRASIL | 11,2% DO SALDO DE EMPRESAS DO SIMPLES NACIONAL

16.287 (4º NO RANKING DE MEI) | 31,9% DA REGIÃO | 8,1% DO SALDO DE MEI DO BRASIL | 3,5% DO SALDO DE EMPRESAS DO SIMPLES NACIONAL

34.784 (4º NO RANKING DE MPE) | 68,1% DA REGIÃO | 13,2% DO SALDO DE MPE DO BRASIL | 7,5% DO SALDO DE EMPRESAS DO SIMPLES NACIONAL

10.208 (5º NO RANKING DE MEI) | 45,9% DA REGIÃO | 5,1% DO SALDO DE MEI DO BRASIL | 2,2% DO SALDO DE EMPRESAS DO SIMPLES NACIONAL

12.041 (5º NO RANKING DE MPE) | 54,1% DA REGIÃO | 4,6% DO SALDO DE MPE DO BRASIL | 2,6% DO SALDO DE EMPRESAS DO SIMPLES NACIONAL

SUDESTE

227.155

(1º NO RANKING DE MEI+MPE)

48,8% DO SALDO DE EMPRESAS DO SIMPLES NACIONAL

SUL

83.501

(2º NO RANKING DE MEI+MPE)

17,9% DO SALDO DE EMPRESAS DO SIMPLES NACIONAL

NORDESTE

81.361

(3º NO RANKING DE MEI+MPE)

17,5% DO SALDO DE EMPRESAS DO SIMPLES NACIONAL

CENTRO-OESTE

51.071

(4º NO RANKING DE MEI+MPE)

11,0% DO SALDO DE EMPRESAS DO SIMPLES NACIONAL

NORTE

22.249

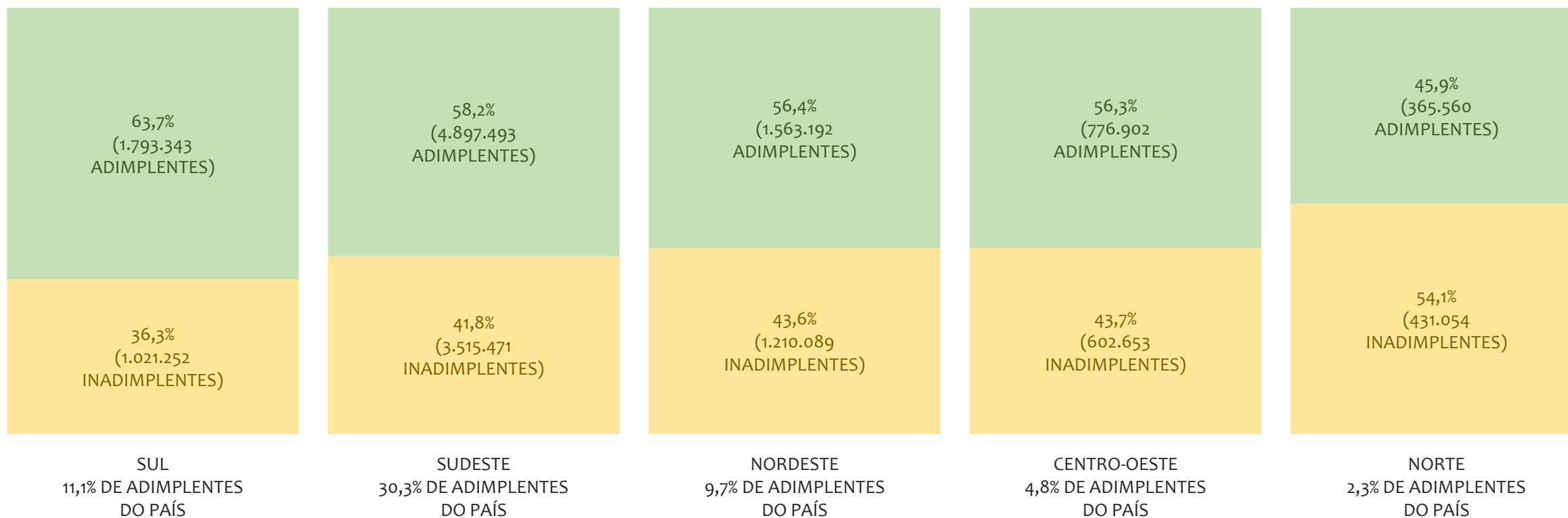
(5º NO RANKING DE MEI+MPE)

4,8% DO SALDO DE EMPRESAS DO SIMPLES NACIONAL

O SALDO do mês é calculado pela diferença entre novos cadastros e cadastros excluídos no mês. No BRASIL, considerando o mês de fevereiro/2026, a REGIÃO SUDESTE é a região com maior SALDO de MEI+MPE com 227.155 empresas, sendo 111.866 MEI (49,2%) e 115.289 MPE (50,8%). Este SALDO de MEI representa 55,5% do SALDO de MEI no país e 24,0% do SALDO de empresas do SIMPLES NACIONAL. Este SALDO de MPE representa 57,2% do SALDO de MPE do país e 24,8% do SALDO de empresas do SIMPLES NACIONAL.

PERCENTUAL DE ADIMPLÊNCIA E INADIMPLÊNCIA DO MEI, BRASIL, POR REGIÃO, SETEMBRO/2024

■ ADIMPLENTES ■ INADIMPLENTES



No BRASIL, considerando o acumulado até setembro/2024, a REGIÃO SUL apresenta o maior PERCENTUAL de ADIMPLENTES dentro da mesma região, com 63,7% (1.793.343), sendo que este grupo equivale a 19,1% dos ADIMPLENTES do BRASIL.

RANKING POR UNIDADE FEDERATIVA, ACUMULADO ATÉ FEVEREIRO/2026

UF	MEI
1° SÃO PAULO	4.611.796
2° MINAS GERAIS	1.803.352
3° RIO DE JANEIRO	1.755.247
4° PARANÁ	1.090.603
5° RIO GRANDE DO SUL	1.015.339
6° SANTA CATARINA	838.959
7° BAHIA	833.541
8° GOIÁS	625.674
9° PERNAMBUCO	505.162
10° CEARÁ	468.497
11° ESPÍRITO SANTO	402.789
12° PARÁ	338.901
13° MATO GROSSO	312.269
14° DISTRITO FEDERAL	266.691
15° MATO GROSSO DO SUL	228.882
16° PARAÍBA	216.053
17° RIO GRANDE DO NORTE	193.855
18° MARANHÃO	190.794
19° AMAZONAS	177.996
20° ALAGOAS	154.573
21° PIAUÍ	125.191
22° SERGIPE	110.012
23° TOCANTINS	104.833
24° RONDÔNIA	101.397
25° RORAIMA	30.434
26° ACRE	29.655
27° AMAPÁ	27.994

UF	MPE
1° SÃO PAULO	2.420.638
2° MINAS GERAIS	795.842
3° PARANÁ	619.257
4° RIO DE JANEIRO	538.498
5° RIO GRANDE DO SUL	511.421
6° SANTA CATARINA	418.435
7° BAHIA	381.233
8° GOIÁS	289.055
9° CEARÁ	223.866
10° PERNAMBUCO	170.210
11° PARÁ	158.748
12° MATO GROSSO	152.107
13° ESPÍRITO SANTO	147.067
14° MARANHÃO	137.687
15° DISTRITO FEDERAL	136.325
16° MATO GROSSO DO SUL	93.508
17° AMAZONAS	92.231
18° RIO GRANDE DO NORTE	84.565
19° PARAÍBA	81.916
20° PIAUÍ	79.667
21° ALAGOAS	59.025
22° RONDÔNIA	50.710
23° TOCANTINS	48.504
24° SERGIPE	43.905
25° AMAPÁ	21.854
26° RORAIMA	15.799
27° ACRE	15.550

UF	TOTAL
1° SÃO PAULO	7.032.434
2° MINAS GERAIS	2.599.194
3° RIO DE JANEIRO	2.293.745
4° PARANÁ	1.709.860
5° RIO GRANDE DO SUL	1.526.760
6° SANTA CATARINA	1.257.394
7° BAHIA	1.214.774
8° GOIÁS	914.729
9° CEARÁ	692.363
10° PERNAMBUCO	675.372
11° ESPÍRITO SANTO	549.856
12° PARÁ	497.649
13° MATO GROSSO	464.376
14° DISTRITO FEDERAL	403.016
15° MARANHÃO	328.481
16° MATO GROSSO DO SUL	322.390
17° PARAÍBA	297.969
18° RIO GRANDE DO NORTE	278.420
19° AMAZONAS	270.227
20° ALAGOAS	213.598
21° PIAUÍ	204.858
22° SERGIPE	153.917
23° TOCANTINS	153.337
24° RONDÔNIA	152.107
25° AMAPÁ	49.848
26° RORAIMA	46.233
27° ACRE	45.205

RANKING POR UNIDADE FEDERATIVA, SALDO DE FEVEREIRO/2026

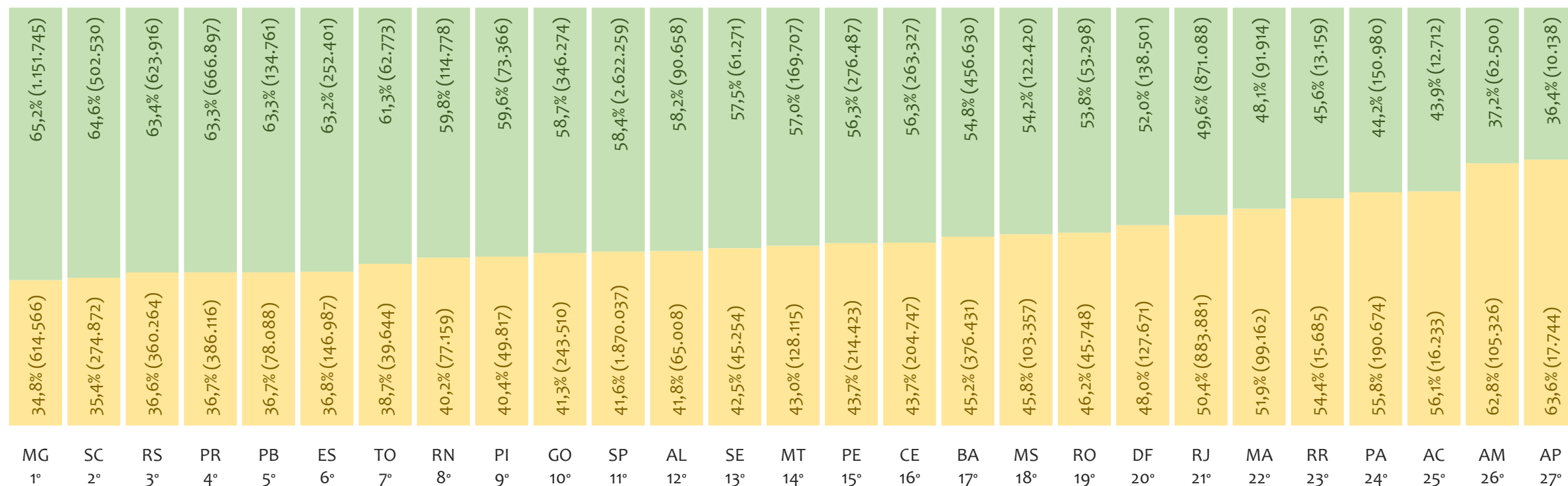
UF	MEI
1° SÃO PAULO	73.223
2° MINAS GERAIS	18.356
3° RIO DE JANEIRO	16.173
4° PARANÁ	12.893
5° SANTA CATARINA	11.464
6° RIO GRANDE DO SUL	9.894
7° GOIÁS	8.477
8° BAHIA	8.115
9° PERNAMBUCO	5.609
10° CEARÁ	4.243
11° ESPÍRITO SANTO	4.114
12° PARÁ	3.976
13° PARAÍBA	2.917
14° MATO GROSSO DO SUL	2.855
15° DISTRITO FEDERAL	2.789
16° AMAZONAS	2.395
17° MATO GROSSO	2.166
18° MARANHÃO	2.108
19° RIO GRANDE DO NORTE	1.756
20° ALAGOAS	1.618
21° PIAUÍ	1.426
22° TOCANTINS	1.355
23° RONDÔNIA	1.338
24° SERGIPE	1.325
25° RORAIMA	458
26° AMAPÁ	364
27° ACRE	322

UF	MPE
1° SÃO PAULO	68.100
2° MINAS GERAIS	26.070
3° PARANÁ	20.209
4° RIO DE JANEIRO	16.496
5° SANTA CATARINA	15.293
6° RIO GRANDE DO SUL	13.748
7° BAHIA	13.421
8° GOIÁS	11.586
9° MATO GROSSO	11.114
10° PERNAMBUCO	9.600
11° CEARÁ	9.118
12° DISTRITO FEDERAL	7.810
13° MARANHÃO	6.022
14° ESPÍRITO SANTO	4.623
15° MATO GROSSO DO SUL	4.274
16° PARÁ	3.885
17° ALAGOAS	3.522
18° PARAÍBA	3.132
19° RIO GRANDE DO NORTE	2.783
20° PIAUÍ	2.629
21° AMAZONAS	2.509
22° TOCANTINS	2.092
23° SERGIPE	2.017
24° RONDÔNIA	1.607
25° ACRE	941
26° AMAPÁ	529
27° RORAIMA	478

UF	TOTAL
1° SÃO PAULO	141.323
2° MINAS GERAIS	44.426
3° PARANÁ	33.102
4° RIO DE JANEIRO	32.669
5° SANTA CATARINA	26.757
6° RIO GRANDE DO SUL	23.642
7° BAHIA	21.536
8° GOIÁS	20.063
9° PERNAMBUCO	15.209
10° CEARÁ	13.361
11° MATO GROSSO	13.280
12° DISTRITO FEDERAL	10.599
13° ESPÍRITO SANTO	8.737
14° MARANHÃO	8.130
15° PARÁ	7.861
16° MATO GROSSO DO SUL	7.129
17° PARAÍBA	6.049
18° ALAGOAS	5.140
19° AMAZONAS	4.904
20° RIO GRANDE DO NORTE	4.539
21° PIAUÍ	4.055
22° TOCANTINS	3.447
23° SERGIPE	3.342
24° RONDÔNIA	2.945
25° ACRE	1.263
26° RORAIMA	936
27° AMAPÁ	893

PERCENTUAL DE ADIMPLÊNCIA E INADIMPLÊNCIA DO MEI, BRASIL, POR UF, SETEMBRO/2024

■ ADIMPLENTES ■ INADIMPLENTES

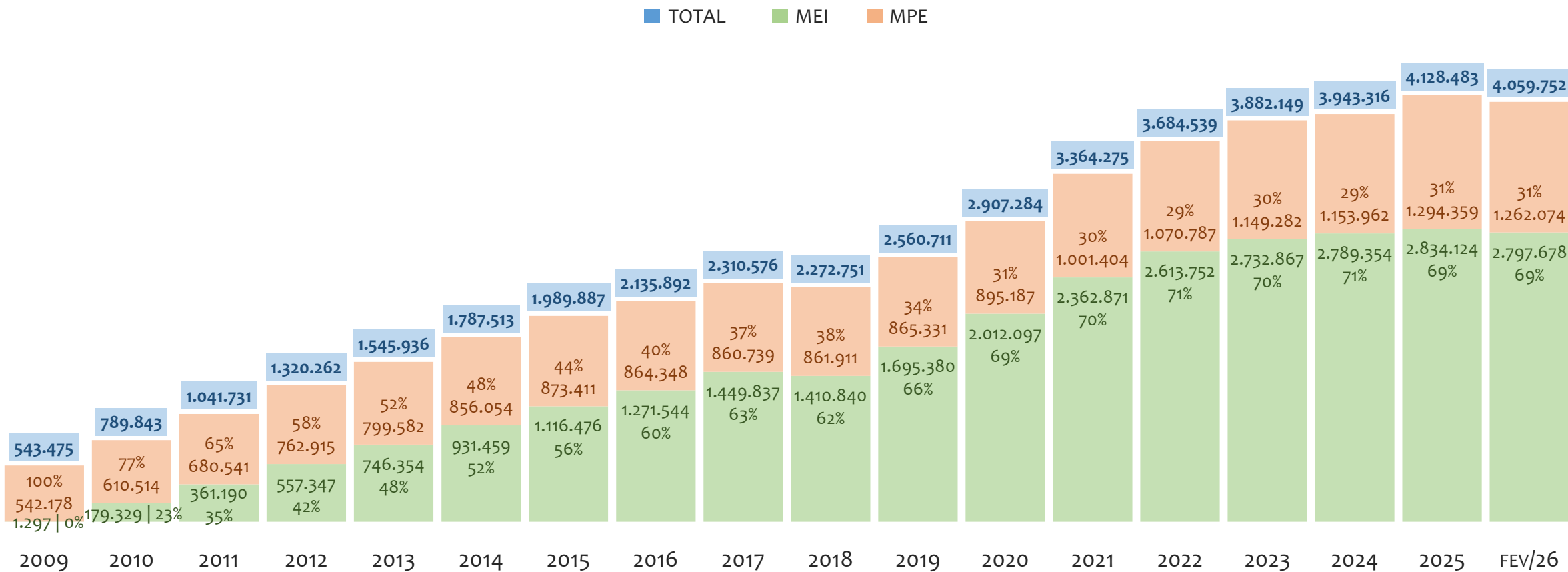


No BRASIL, considerando o acumulado até setembro/2024, a UF MINAS GERAIS apresenta o maior PERCENTUAL de ADIMPLENTES dentro do mesmo estado, com 65,2% (1.151.745 adimplentes), sendo que este grupo equivale a 12,3% dos ADIMPLENTES do BRASIL.



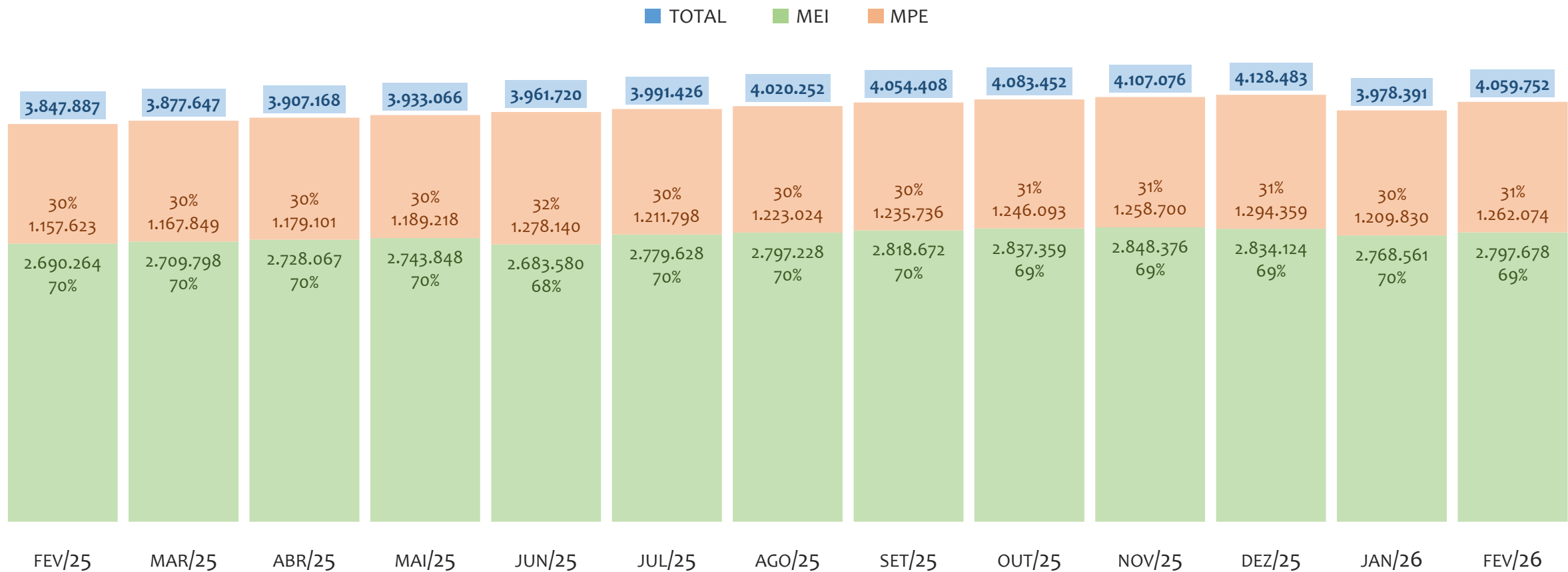
REGIÃO NORDESTE

HISTÓRICO ANUAL DO ACUMULADO DE MEI, MPE E TOTAL, REGIÃO NORDESTE, 2009 A FEVEREIRO/2026



Na Região NORDESTE, de 2009 a fevereiro/2026, o crescimento de microempreendedores individuais (MEI) de 215604% (1.297 para 2.797.678) é superior ao crescimento de micro e pequenas empresas (MPE) de 133% (542.178 para 1.262.074). No TOTAL (MEI + MPE), o crescimento no mesmo período é de 647% (543.475 para 4.059.752). A taxa média de crescimento anual composta é de 57% ao ano para MEI, 5% ao ano para MPE e 13% ao ano para MEI + MPE. Ainda neste mesmo período, a participação do MEI cresceu de 0% para 69% do total das empresas cadastradas no SIMPLES NACIONAL.

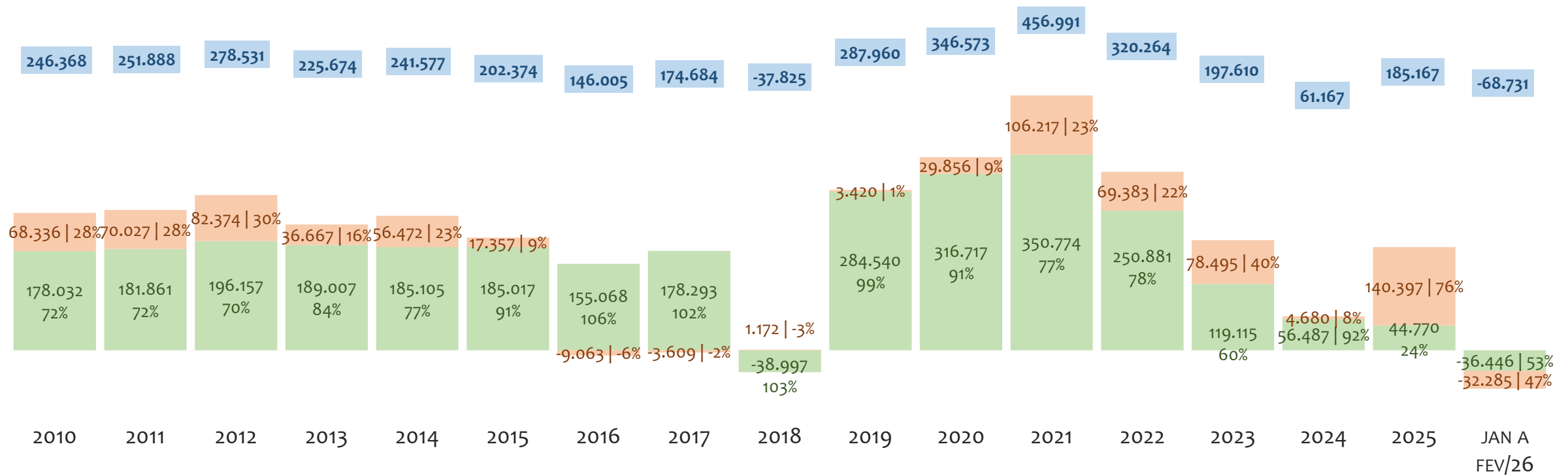
HISTÓRICO MENSAL DO ACUMULADO DE MEI, MPE E TOTAL, REGIÃO NORDESTE, FEV/2025 A FEV/2026



Na Região NORDESTE, de fevereiro/2025 a fevereiro/2026, o crescimento de microempreendedores individuais (MEI) de 4,0% (2.690.264 para 2.797.678) é inferior ao crescimento de micro e pequenas empresas (MPE) de 9,0% (1.157.623 para 1.262.074). No TOTAL (MEI + MPE), o crescimento no mesmo período é de 5,5% (3.847.887 para 4.059.752). A taxa média de crescimento mensal composta é de 0,3% ao mês para MEI, 0,7% ao mês para MPE e 0,4% ao mês para MEI + MPE. Ainda neste mesmo período, a participação do MEI reduziu de 70% para 69% do total das empresas cadastradas no SIMPLES NACIONAL.

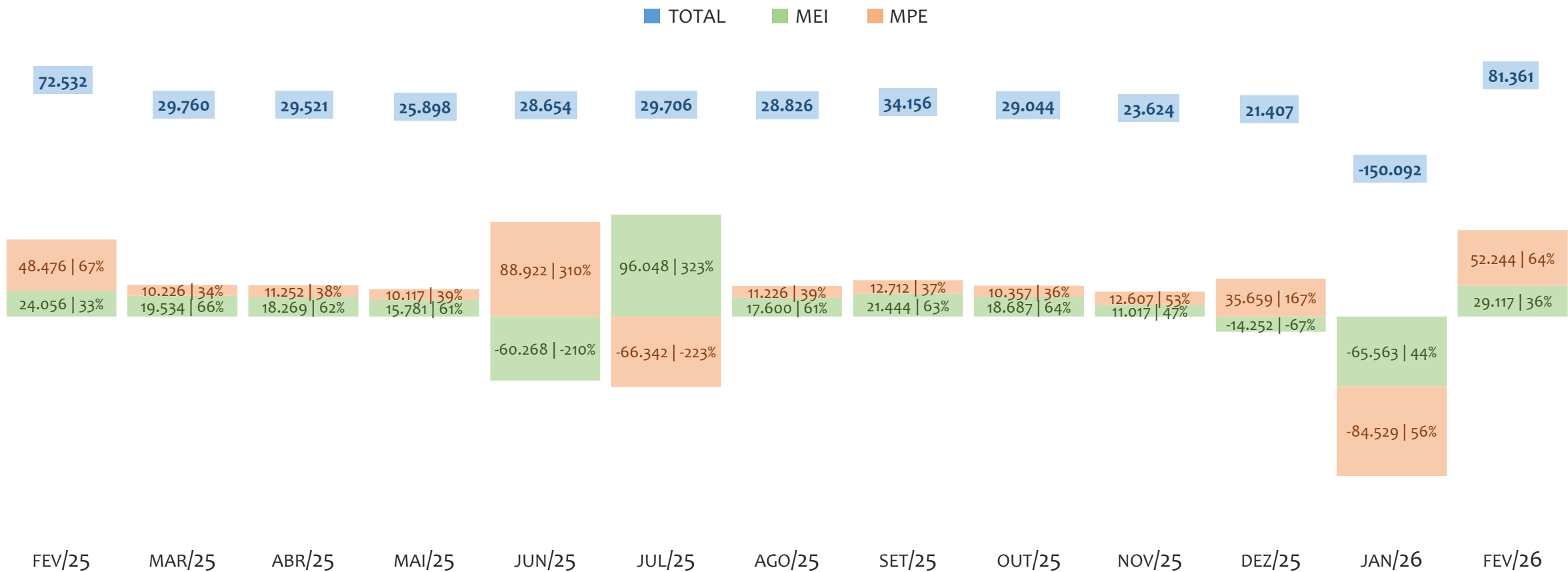
HISTÓRICO ANUAL DO SALDO DE MEI, MPE E TOTAL, REGIÃO NORDESTE, 2010 A FEVEREIRO/2026

TOTAL MEI MPE



O SALDO anual é calculado pela diferença entre novos cadastros e cadastros excluídos em cada ano. A queda brusca do SALDO em 2016 e 2018 deve-se ao reprocessamento acumulado dos cadastros de MEI e MPE vinculados ao Simples Nacional com a exclusão dos inativos, inadimplentes etc. Na Região NORDESTE, o maior saldo de MEI ocorre em 2021 (350.774) e o menor em 2018 (-38.997). O maior saldo de MPE ocorre em 2025 (140.397) e o menor em 2026 (-32.285). O maior saldo no TOTAL (MPE + MEI) ocorre em 2021 (456.991) e o menor em 2026 (-68.731).

HISTÓRICO MENSAL DO SALDO DE MEI, MPE E TOTAL, REGIÃO NORDESTE, FEV/2025 A FEV/2026



O SALDO mensal é calculado pela diferença entre novos cadastros e cadastros excluídos em cada mês. A queda brusca do SALDO em JANEIRO deve-se ao reprocessamento dos cadastros de MEI e MPE vinculados ao Simples Nacional com a exclusão dos inativos, inadimplentes etc. Na Região NORDESTE, o maior saldo de MEI ocorre em jul/25 (96.048) e o menor em jan/26 (-65.563). O maior saldo de MPE ocorre em jun/25 (88.922) e o menor em jan/26 (-84.529). O maior saldo no TOTAL (MPE + MEI) ocorre em fev/26 (81.361) e o menor em jan/26 (-150.092).

PERCENTUAL DE ADIMPLÊNCIA E INADIMPLÊNCIA DO MEI, REGIÃO NORDESTE, SETEMBRO/2024

OPTANTES
(2.773.281)ADIMPLENTES
(1.563.192 | 56,4%)INADIMPLENTES
(1.210.089 | 43,6%)

No caso do MEI estar inadimplente com os pagamentos (DAS), qual é o prejuízo ou penalidade que o MEI terá junto ao INSS/Previdência Social?

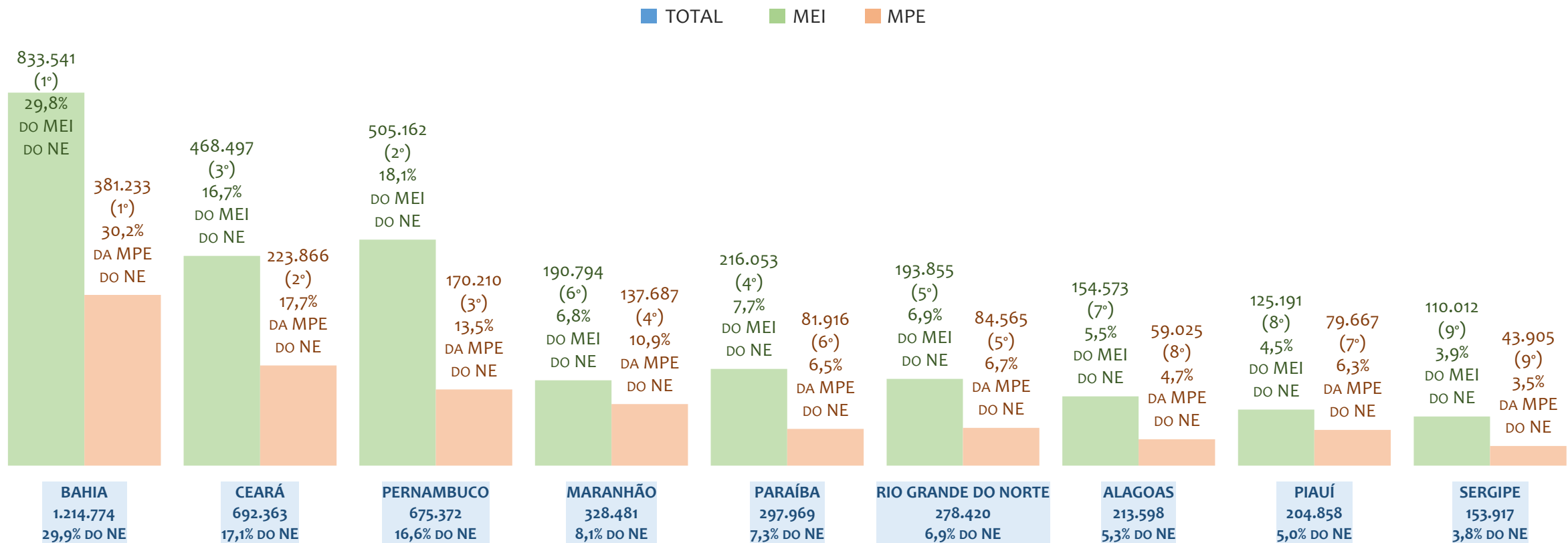
Primeiro, não terá esse tempo inadimplente contado para nenhum benefício da previdência social.

Segundo, caso necessite de algum benefício não programado, como auxílio doença, pensão por morte ou salário maternidade, por exemplo, poderá não ter direito a esses.

Além disso, quando for recolher as contribuições atrasadas, terá que calcular os valores acrescidos de multa e juros.

Na Região NORDESTE, considerando o acumulado até setembro/2024, o percentual de MEI ADIMPLENTES é de 56,4% (1.563.192).

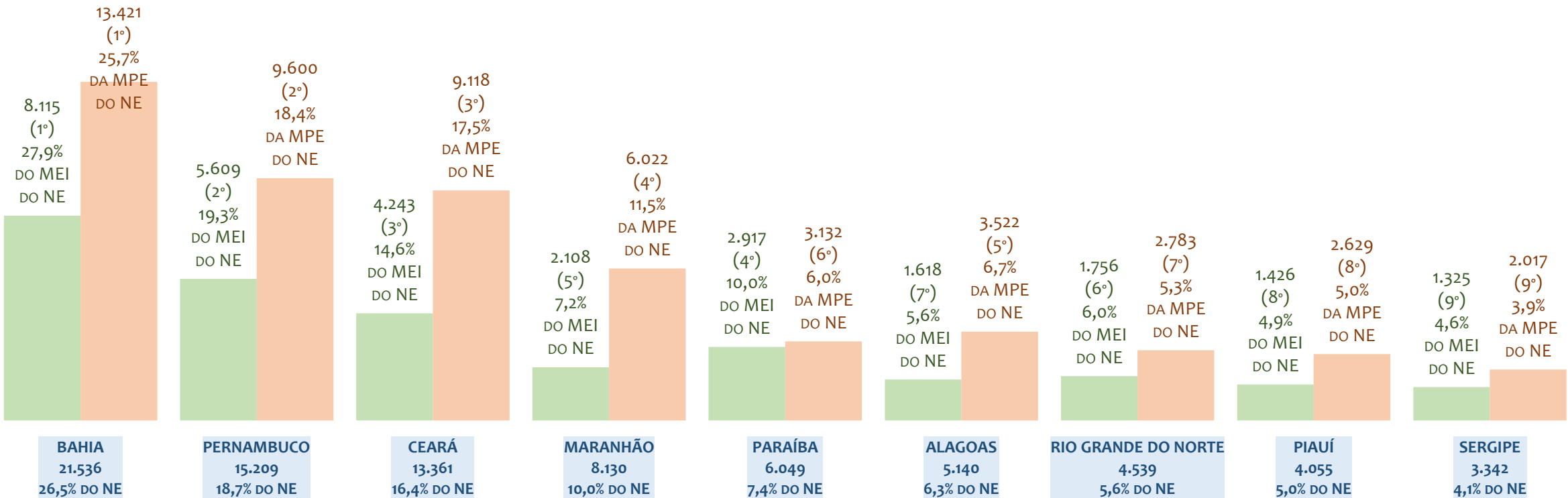
RANKING MEI+MPE, REGIÃO NORDESTE, POR UF, ACUMULADO ATÉ FEVEREIRO/2026



Na Região NORDESTE, considerando o acumulado até fevereiro/2026, a UF BAHIA é o estado com maior número de MEI+MPE com 1.214.774 empresas, sendo 833.541 MEI (68,6%) e 381.233 MPE (31,4%). Este número de MEI representa 29,8% do total de MEI da região e 20,5% do total de empresas da região cadastradas no SIMPLES NACIONAL. Este número de MPE representa 30,2% do total de MPE da região e 9,4% do total de empresas da região cadastradas no SIMPLES NACIONAL.

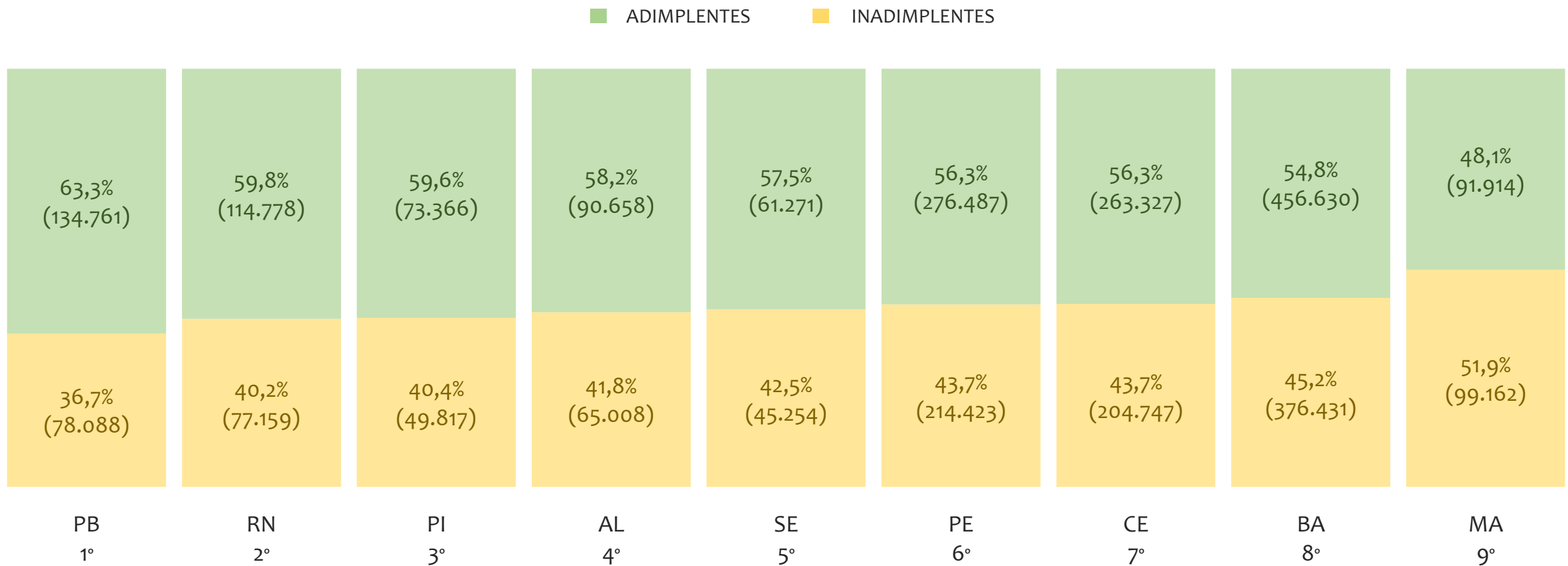
RANKING MEI+MPE, REGIÃO NORDESTE, POR UF, SALDO DE FEVEREIRO/2026

TOTAL MEI MPE



O SALDO do mês é calculado pela diferença entre novos cadastros e cadastros excluídos no mês. Na Região NORDESTE, considerando o mês de fevereiro/2026, a UF BAHIA é o estado com maior SALDO de MEI+MPE com 21.536 empresas, sendo 8.115 MEI (37,7%) e 13.421 MPE (62,3%). Este SALDO de MEI representa 27,9% do SALDO de MEI da região e 10,0% do SALDO de empresas da região cadastradas no SIMPLES NACIONAL. Este SALDO de MPE representa 46,1% do SALDO de MPE da região e 16,5% do SALDO de empresas da região cadastradas no SIMPLES NACIONAL.

PERCENTUAL DE ADIMPLÊNCIA E INADIMPLÊNCIA DO MEI, REGIÃO NORDESTE, POR UF, SETEMBRO/2024

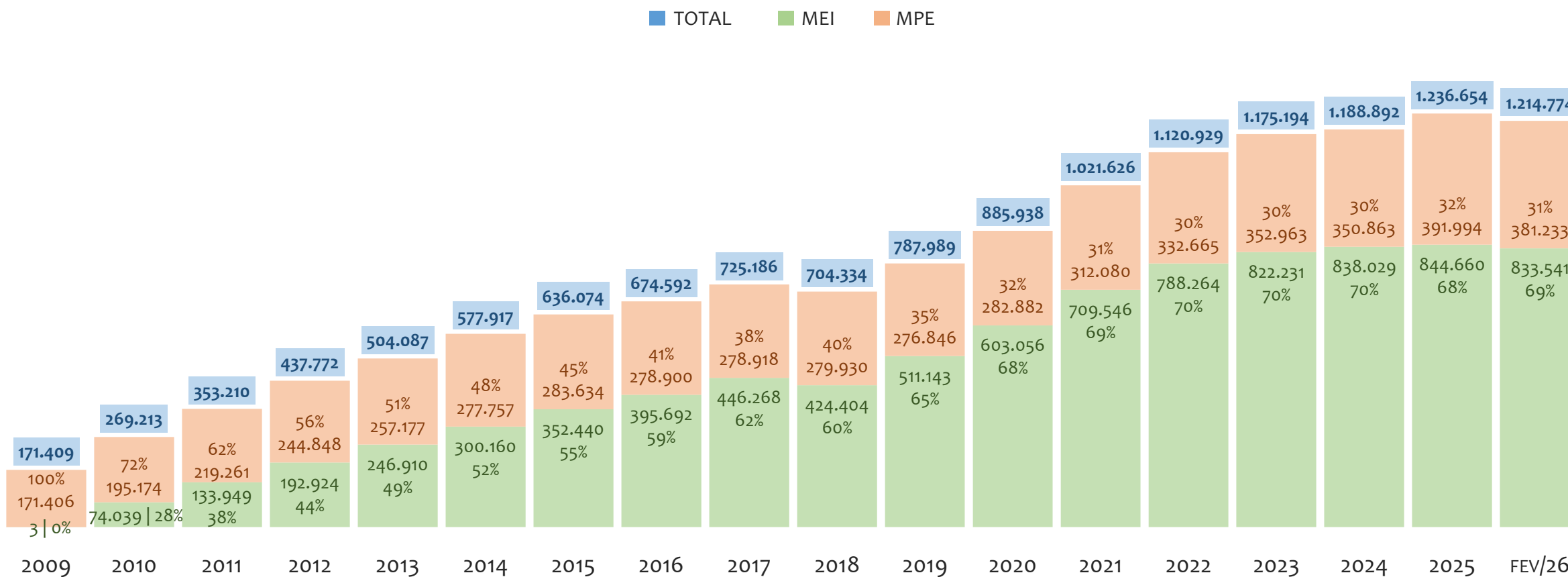


Na Região NORDESTE, considerando o acumulado até setembro/2024, a UF PARAÍBA apresenta o maior PERCENTUAL de ADIMPLENTES dentro do mesmo estado, com 63,3% (134.761 adimplentes), sendo que este grupo equivale a 8,6% dos ADIMPLENTES da REGIÃO NORDESTE.



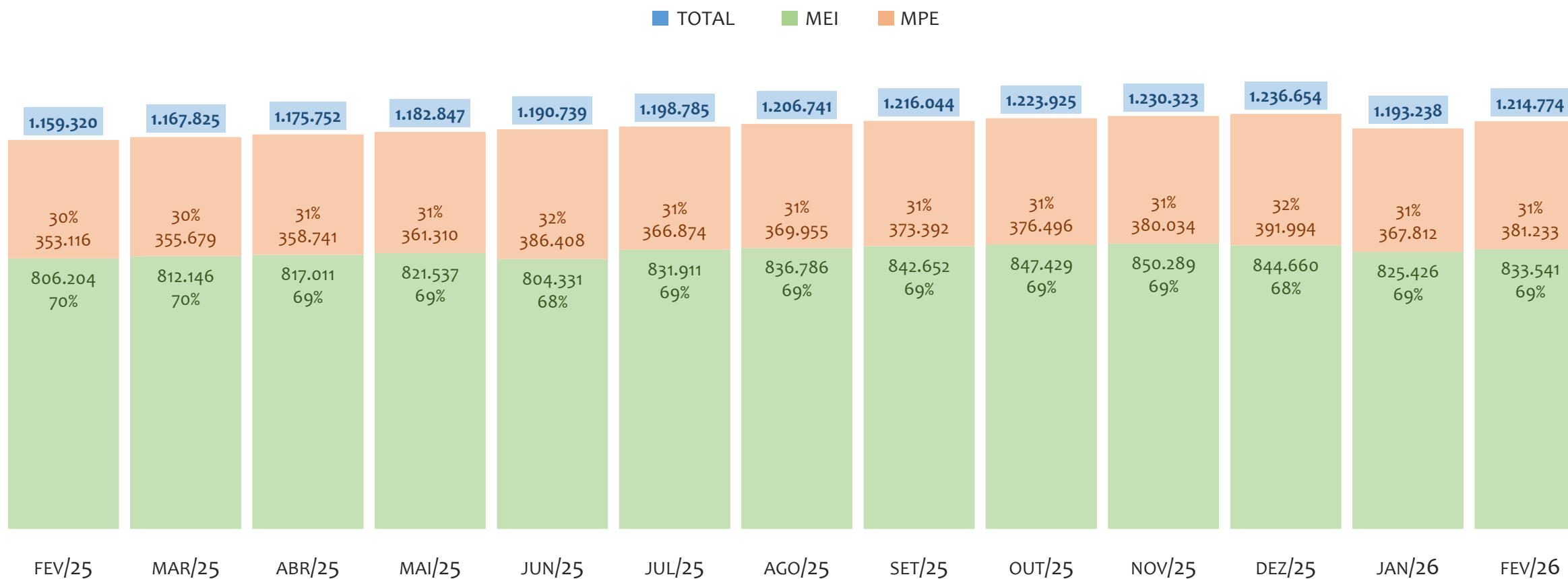
BAHIA

HISTÓRICO ANUAL DO ACUMULADO DE MEI, MPE E TOTAL, ESTADO da BAHIA, 2009 A FEVEREIRO/2026



No Estado da BAHIA, de 2009 a fevereiro/2026, o crescimento de microempreendedores individuais (MEI) de 27784600% (3 para 833.541) é superior ao crescimento de micro e pequenas empresas (MPE) de 122% (171.406 para 381.233). No TOTAL (MEI + MPE), o crescimento no mesmo período é de 609% (171.409 para 1.214.774). A taxa média de crescimento anual composta é de 109% ao ano para MEI, 5% ao ano para MPE e 12% ao ano para MEI + MPE. Ainda neste mesmo período, a participação do MEI cresceu de 0% para 69% do total das empresas cadastradas no SIMPLES NACIONAL.

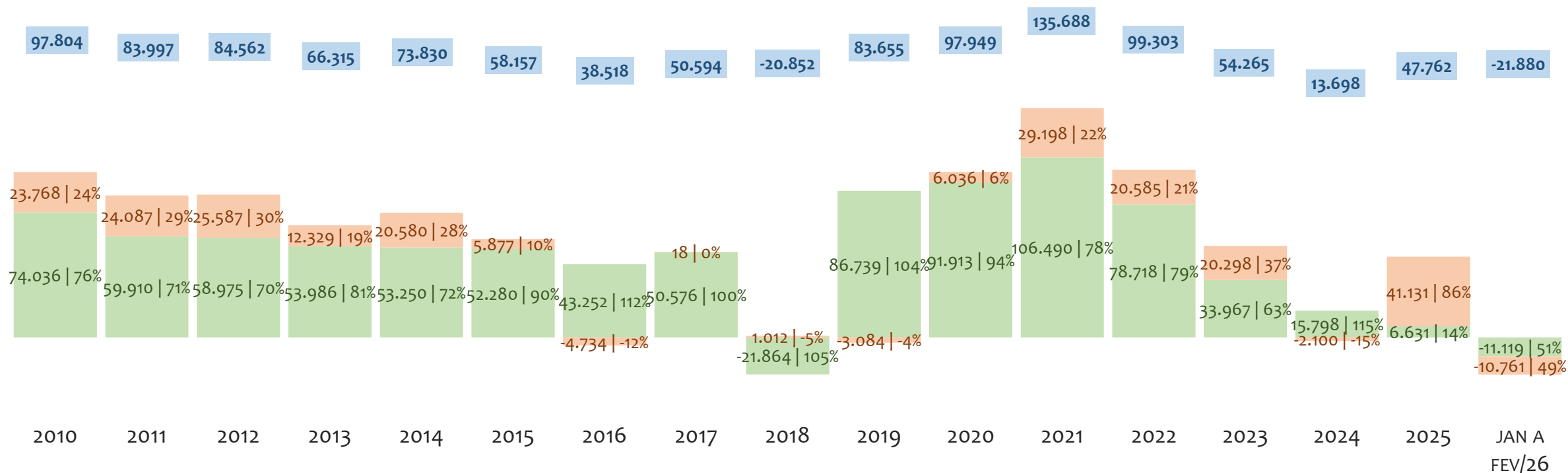
HISTÓRICO MENSAL DO ACUMULADO DE MEI, MPE E TOTAL, ESTADO da BAHIA, FEV/2025 A FEV/2026



No Estado da BAHIA, de fevereiro/2025 a fevereiro/2026, o crescimento de microempreendedores individuais (MEI) de 3,4% (806.204 para 833.541) é inferior ao crescimento de micro e pequenas empresas (MPE) de 8,0% (353.116 para 381.233). No TOTAL (MEI + MPE), o crescimento no mesmo período é de 4,8% (1.159.320 para 1.214.774). A taxa média de crescimento mensal composta é de 0,3% ao mês para MEI, 0,6% ao mês para MPE e 0,4% ao mês para MEI + MPE. Ainda neste mesmo período, a participação do MEI reduziu de 70% para 69% do total das empresas cadastradas no SIMPLES NACIONAL.

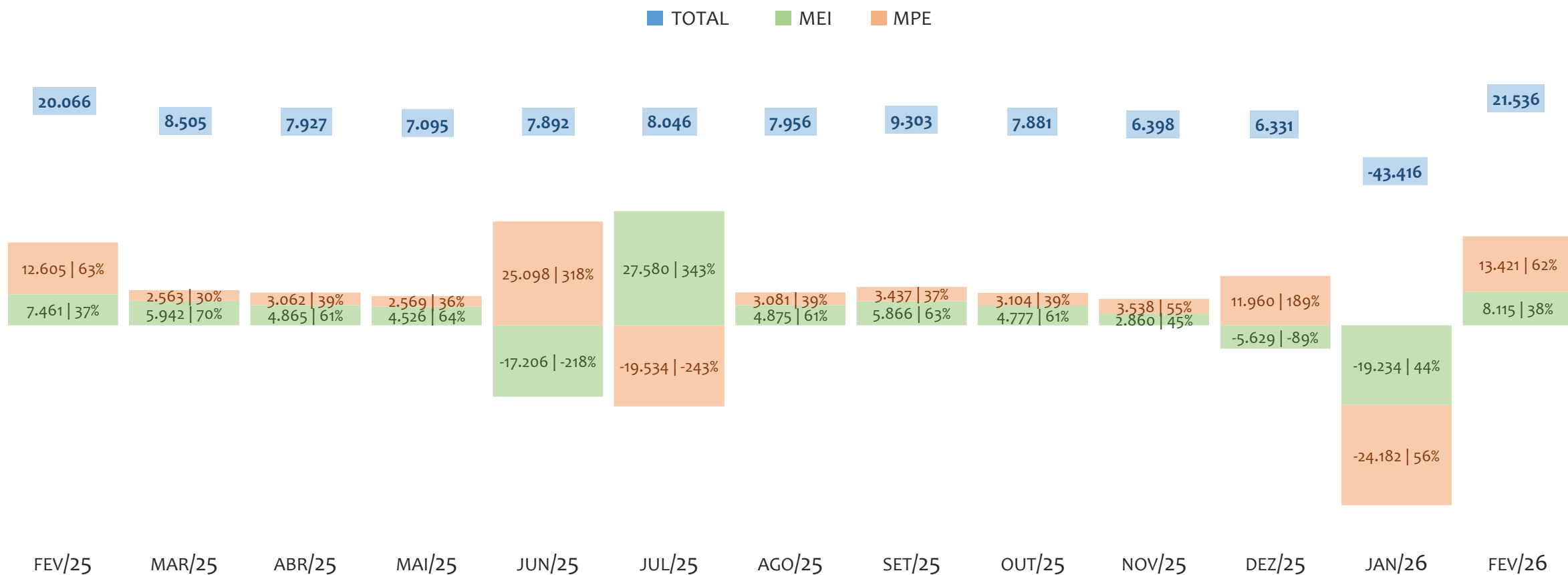
HISTÓRICO ANUAL DO SALDO DE MEI, MPE E TOTAL, ESTADO da BAHIA, 2010 A FEVEREIRO/2026

TOTAL MEI MPE



O SALDO anual é calculado pela diferença entre novos cadastros e cadastros excluídos em cada ano. A queda brusca do SALDO em 2016 e 2018 deve-se ao reprocessamento acumulado dos cadastros de MEI e MPE vinculados ao Simples Nacional com a exclusão dos inativos, inadimplentes etc. No Estado da BAHIA, o maior saldo de MEI ocorre em 2021 (106.490) e o menor em 2018 (-21.864). O maior saldo de MPE ocorre em 2025 (41.131) e o menor em 2026 (-10.761). O maior saldo no TOTAL (MPE + MEI) ocorre em 2021 (135.688) e o menor em 2026 (-21.880).


HISTÓRICO MENSAL DO SALDO DE MEI, MPE E TOTAL, ESTADO da BAHIA, FEV/2025 A FEV/2026



O SALDO mensal é calculado pela diferença entre novos cadastros e cadastros excluídos em cada mês. A queda brusca do SALDO em JANEIRO deve-se ao reprocessamento dos cadastros de MEI e MPE vinculados ao Simples Nacional com a exclusão dos inativos, inadimplentes etc. No Estado da BAHIA, o maior saldo de MEI ocorre em jul/25 (27.580) e o menor em jan/26 (-19.234). O maior saldo de MPE ocorre em jun/25 (25.098) e o menor em jan/26 (-24.182). O maior saldo no TOTAL (MPE + MEI) ocorre em fev/26 (21.536) e o menor em jan/26 (-43.416).

RANKING DE MEI+MPE DOS 5 PRINCIPAIS CNAES, ESTADO da BAHIA, ACUMULADO ATÉ 28/02/2026


TOTAL MEI MPE



No Estado da BAHIA, considerando o acumulado até 28/02/2026, o CNAE com maior número de MEI+MPE é Comércio Varejista De Artigos Do Vestuário E Acessórios, com 67.178, representando 5,5% do TOTAL de MEI+MPE. Desse montante, 76,5% são MEI (51.413) e 23,5% são MPE (15.765).

RANKING DE MEI DOS 5 PRINCIPAIS CNAES, ESTADO da BAHIA, ACUMULADO ATÉ 28/02/2026


TOTAL MEI MPE



No Estado da BAHIA, considerando o acumulado até 28/02/2026, o CNAE com maior número de MEI é Comércio Varejista De Artigos Do Vestuário E Acessórios, com 51.413, representando 76,5% do total dentro do segmento e 6,2% do TOTAL de MEI.

RANKING DE MPE DOS 5 PRINCIPAIS CNAES, ESTADO da BAHIA, ACUMULADO ATÉ 28/02/2026

TOTAL MEI MPE



No Estado da BAHIA, considerando o acumulado até 28/02/2026, o CNAE com maior número de MPE é Comércio Varejista De Mercadorias Em Geral, Com Predominância De Produtos Alimentícios - Minimercados, Mercearias E Armazéns, com 23.578, representando 42,8% do total dentro do segmento e 6,2% do TOTAL de MPE.

PERCENTUAL DE ADIMPLÊNCIA E INADIMPLÊNCIA DO MEI, ESTADO da BAHIA, SETEMBRO/2024

OPTANTES
(833.061)

ADIMPLENTES
(456.630 | 54,8%)

INADIMPLENTES
(376.431 | 45,2%)

No caso do MEI estar inadimplente com os pagamentos (DAS), qual é o prejuízo ou penalidade que o MEI terá junto ao INSS/Previdência Social?

Primeiro, não terá esse tempo inadimplente contado para nenhum benefício da previdência social.

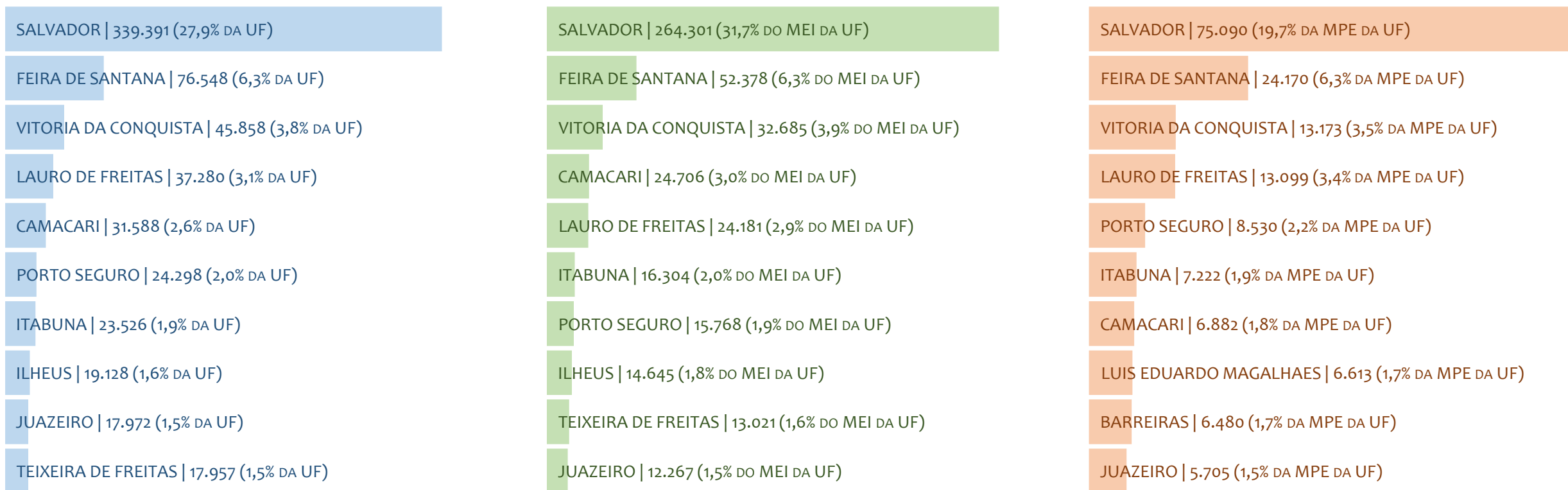
Segundo, caso necessite de algum benefício não programado, como auxílio doença, pensão por morte ou salário maternidade, por exemplo, poderá não ter direito a esses.

Além disso, quando for recolher as contribuições atrasadas, terá que calcular os valores acrescidos de multa e juros.

No Estado da BAHIA, considerando o acumulado até setembro/2024, o percentual de MEI ADIMPLENTES é de 54,8% (456.630).

RANKING POR MUNICÍPIO, BAHIA, ACUMULADO ATÉ FEVEREIRO/2026

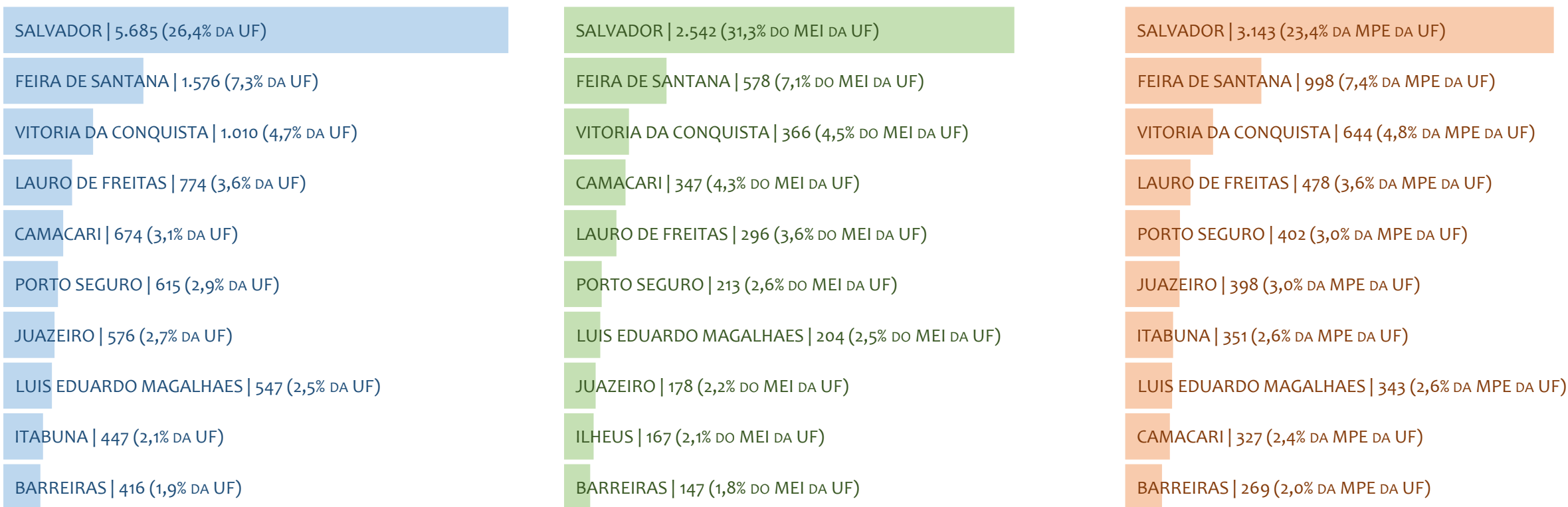
TOTAL MEI MPE



No Estado da BAHIA, considerando o acumulado até fevereiro/2026, SALVADOR é o município com maior número de MEI+MPE com 339.391 empresas, representando 27,9% do total de MEI+MPE da UF. Quanto ao MEI, SALVADOR é o município com maior quantitativo com 264.301, representando 31,7% do total de MEI da UF e 21,8% do total de empresas da UF cadastradas no SIMPLES NACIONAL. Quanto a MPE, SALVADOR é o município com maior quantitativo com 75.090, representando 19,7% do total de MPE da UF e 6,2% do total de empresas da UF cadastradas no SIMPLES NACIONAL.

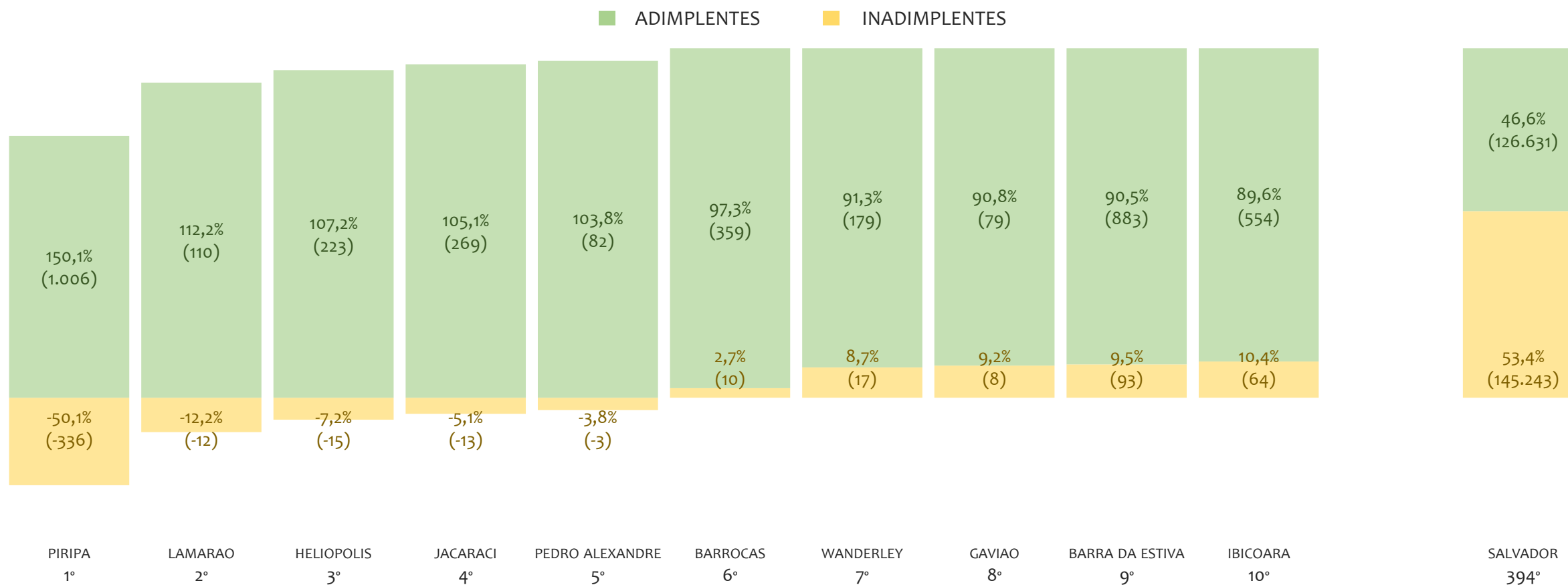
RANKING POR MUNICÍPIO, BAHIA, SALDO DE FEVEREIRO/2026

■ TOTAL ■ MEI ■ MPE



No Estado da BAHIA, considerando o SALDO de fevereiro/2026, SALVADOR é o município com maior SALDO de MEI+MPE com 5.685 empresas, representando 26,4% do SALDO de MEI+MPE da UF. Quanto ao MEI, SALVADOR é o município de maior SALDO com 2.542, representando 31,3% do SALDO de MEI da UF e 11,8% do SALDO de empresas da UF cadastradas no SIMPLES NACIONAL. Quanto a MPE, SALVADOR é o município com maior SALDO com 3.143, representando 23,4% do SALDO de MPE da UF e 14,6% do SALDO de empresas da UF cadastradas no SIMPLES NACIONAL.

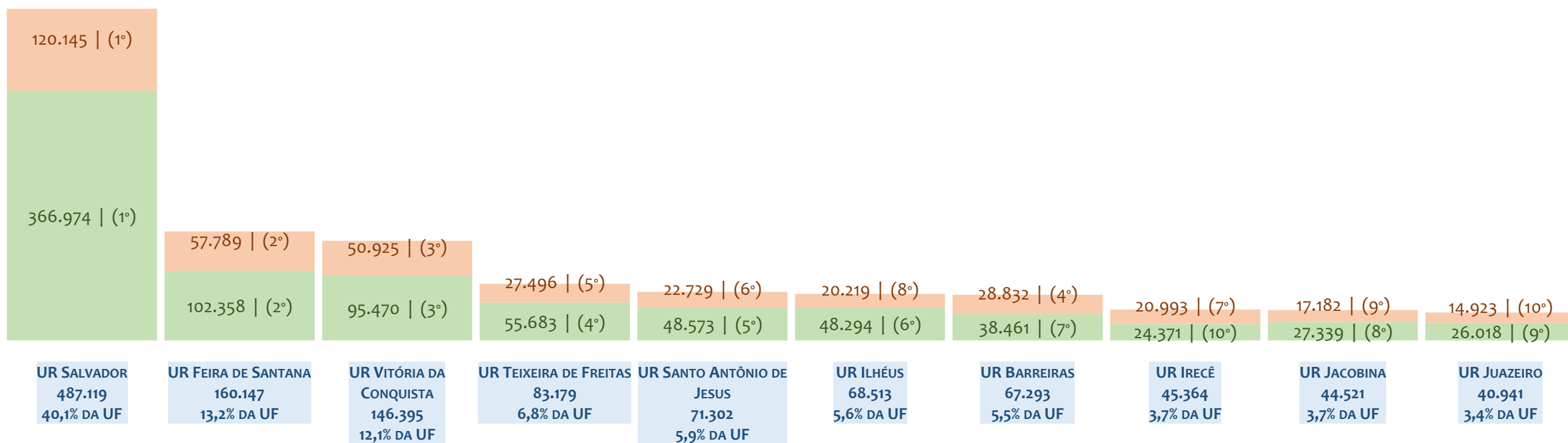
RANKING DE ADIMPLÊNCIA E INADIMPLÊNCIA DO MEI, BAHIA, POR MUNICÍPIO, SETEMBRO/2024



No Estado da BAHIA, considerando o acumulado até setembro/2024, o município PIRIPA apresenta o maior PERCENTUAL de ADIMPLENTES dentro do mesmo município com 150,1% (1.006 adimplentes), sendo que este grupo equivale a 0,2% dos ADIMPLENTES da BAHIA.

RANKING MEI+MPE, BAHIA, POR UNIDADE REGIONAL, ACUMULADO ATÉ FEVEREIRO/2026

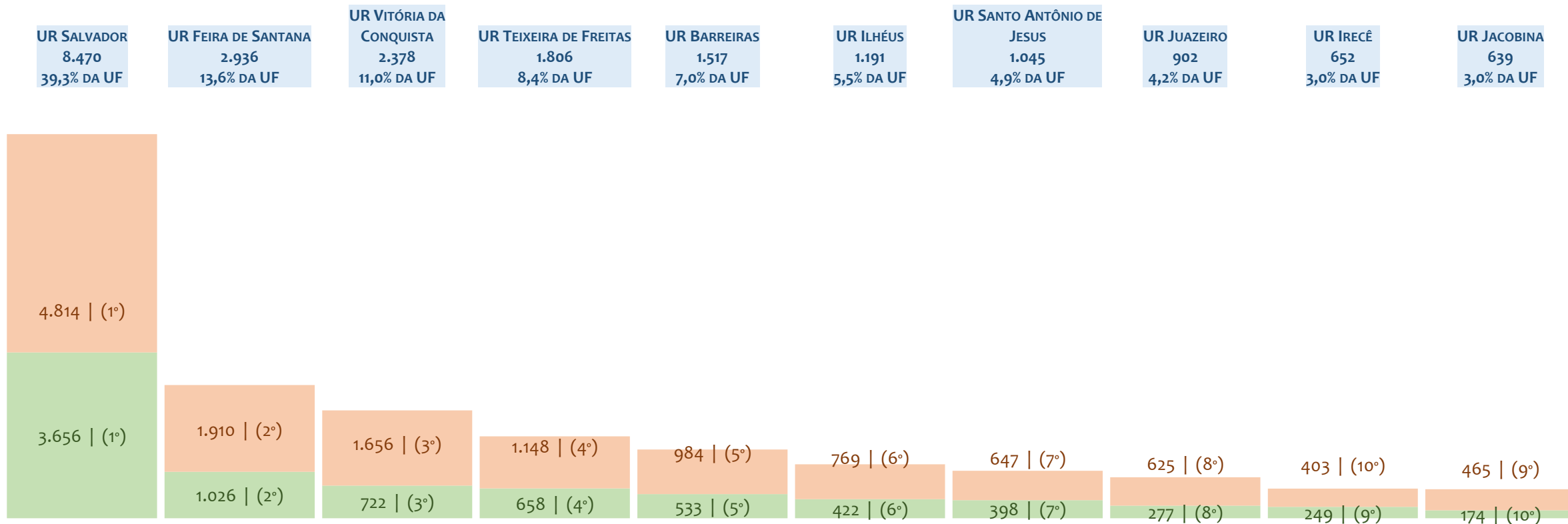
TOTAL MEI MPE



No Estado da BAHIA, considerando o acumulado até fevereiro/2026, a UR Salvador é a regional com maior número de MEI+MPE com 487.119 empresas, sendo 366.974 MEI (75,3%) e 120.145 MPE (24,7%). Este número de MEI representa 44,0% do total de MEI da UF e 30,2% do total de empresas da UF cadastradas no SIMPLES NACIONAL. Este número de MPE representa 31,5% do total de MPE da UF e 9,9% do total de empresas da UF cadastradas no SIMPLES NACIONAL.

RANKING MEI+MPE, BAHIA, POR UNIDADE REGIONAL, SALDO DE FEVEREIRO/2026

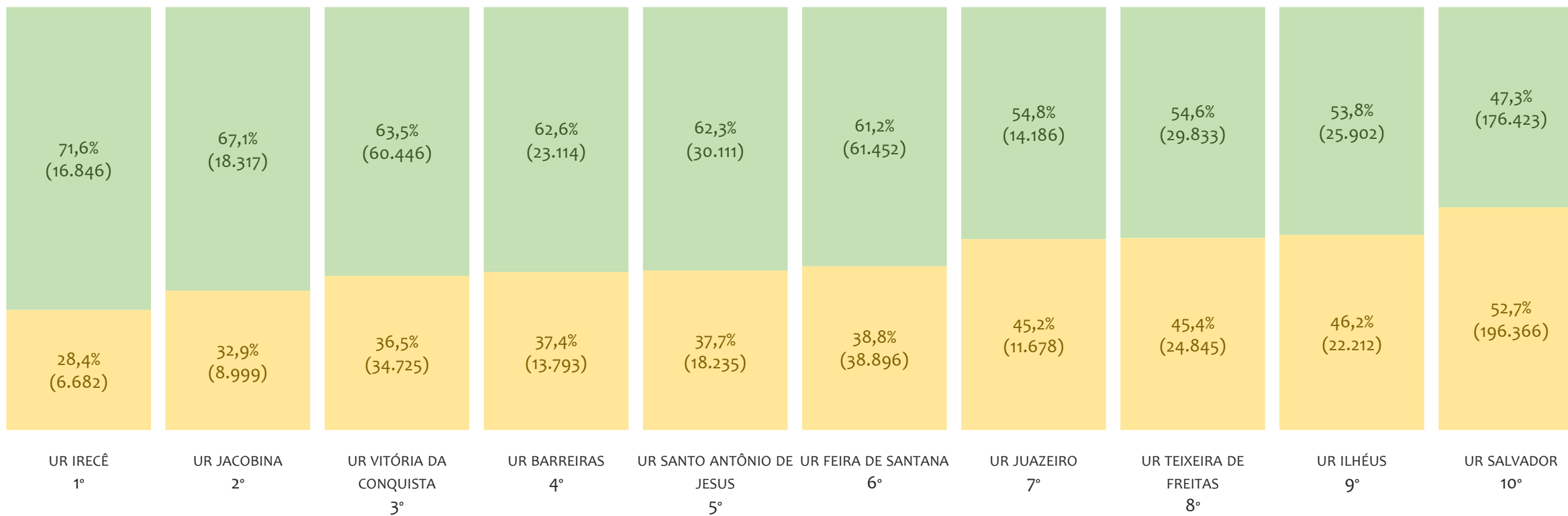
■ TOTAL ■ MEI ■ MPE



No Estado da BAHIA, considerando fevereiro/2026, a UR Salvador é a regional com maior SALDO de MEI+MPE com 8.470 empresas, sendo 3.656 MEI (43,2%) e 4.814 MPE (56,8%). Este número de MEI representa 45,1% do SALDO de MEI da UF e 17,0% do SALDO de empresas da UF cadastradas no SIMPLES NACIONAL. Este número de MPE representa 35,9% do SALDO de MPE da UF e 22,4% do SALDO de empresas da UF cadastradas no SIMPLES NACIONAL.

RANKING DE ADIMPLÊNCIA E INADIMPLÊNCIA DO MEI, BAHIA, POR REGIONAL, SETEMBRO/2024

ADIMPLENTES INADIMPLENTES

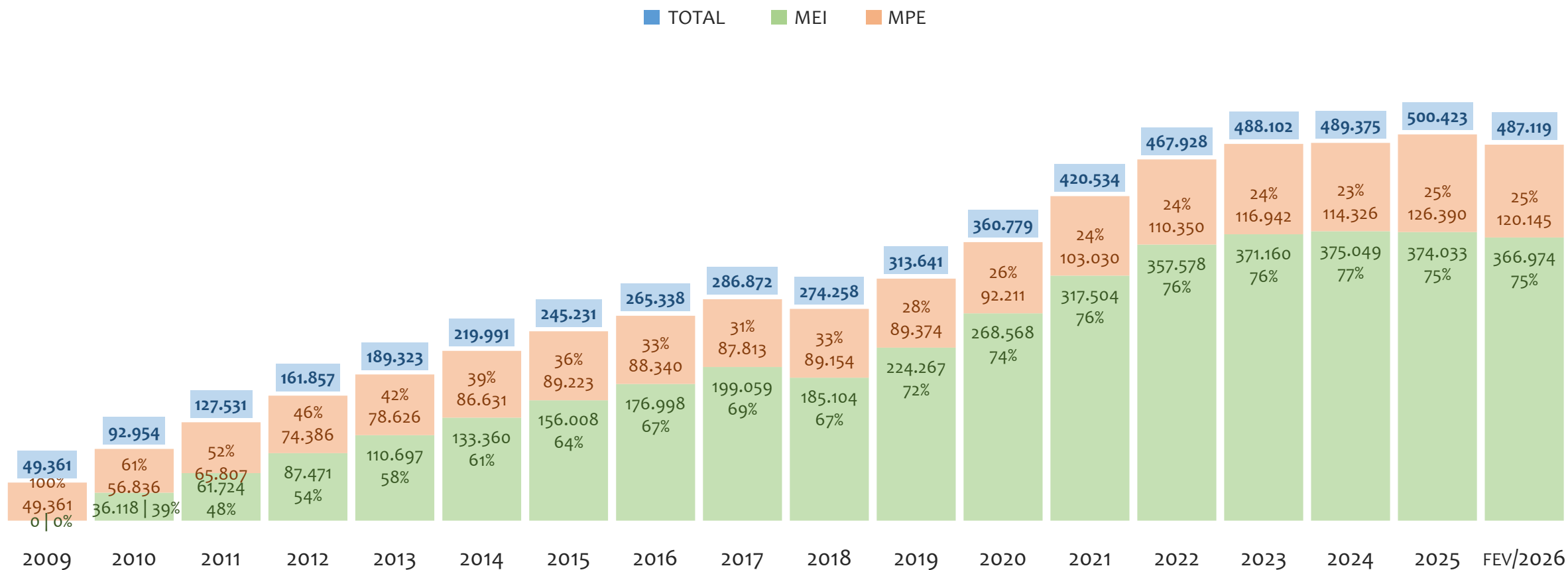


No Estado da BAHIA, considerando o acumulado até setembro/2024, a UR IRECÊ apresenta o maior PERCENTUAL de ADIMPLENTES dentro da mesma regional com 71,6% (16.846 adimplentes), sendo que este grupo equivale a 3,7% dos ADIMPLENTES da BAHIA.



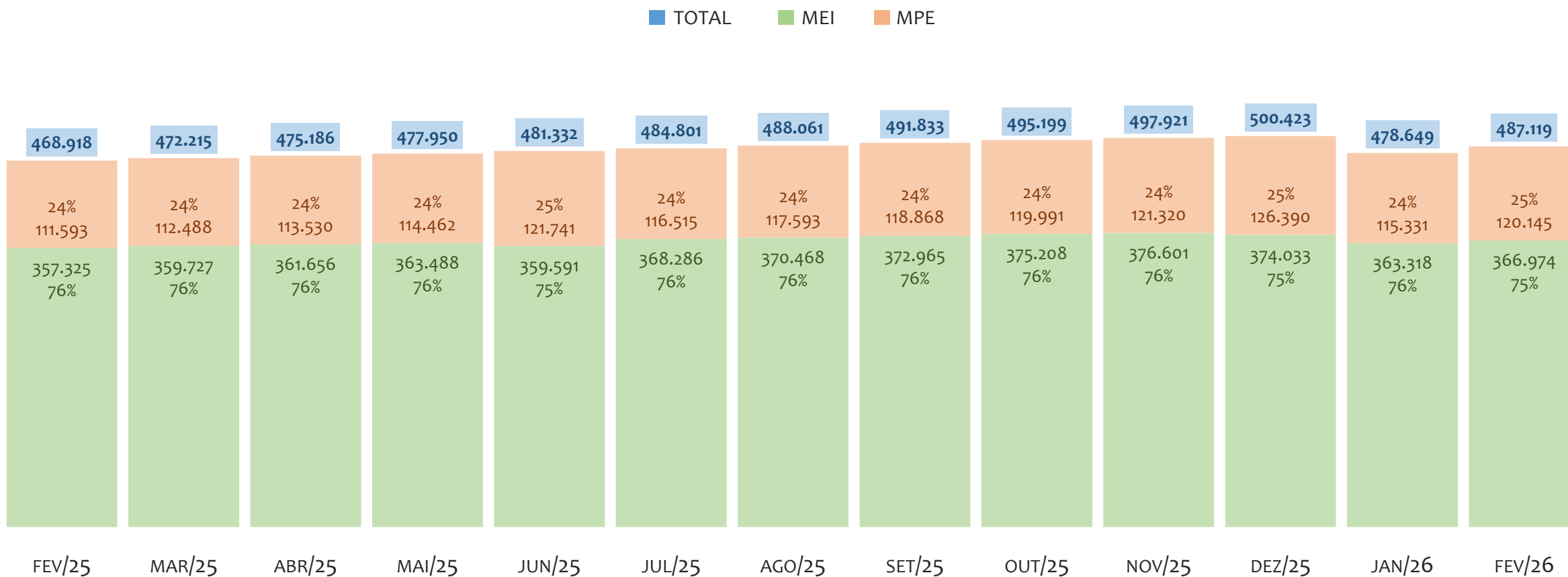
UR SALVADOR

HISTÓRICO ANUAL DO ACUMULADO DE MEI, MPE E TOTAL, UR SALVADOR, 2009 A FEVEREIRO/2026



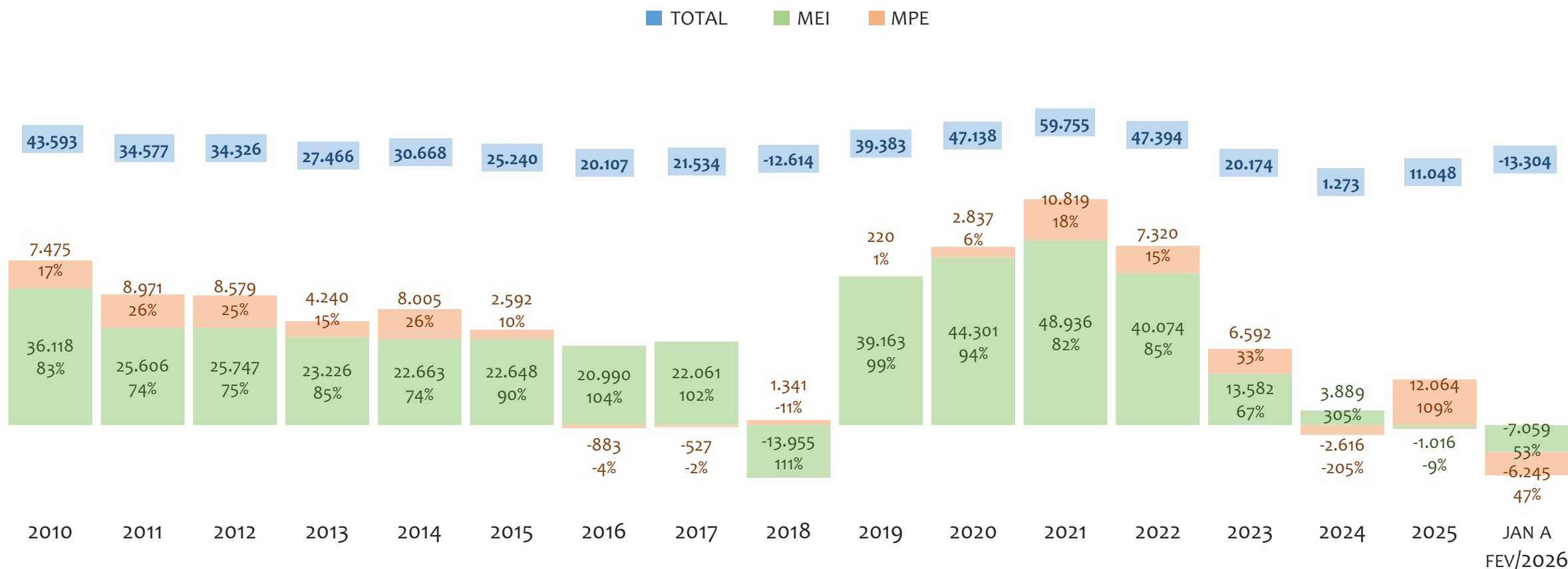
Na UR SALVADOR, de 2009 a fevereiro/2026, o crescimento de microempreendedores individuais (MEI) de 366973900% (0 para 366.974) é superior ao crescimento de micro e pequenas empresas (MPE) de 143% (49.361 para 120.145). No TOTAL (MEI + MPE), o crescimento no mesmo período é de 887% (49.361 para 487.119). A taxa média de crescimento anual composta é de 157% ao ano para MEI, 5% ao ano para MPE e 14% ao ano para MEI + MPE. Ainda neste mesmo período, a participação do MEI cresceu de 0% para 75% do total das empresas cadastradas no SIMPLES NACIONAL.

HISTÓRICO MENSAL DO ACUMULADO DE MEI, MPE E TOTAL, UR SALVADOR, FEV/2025 A FEV/2026



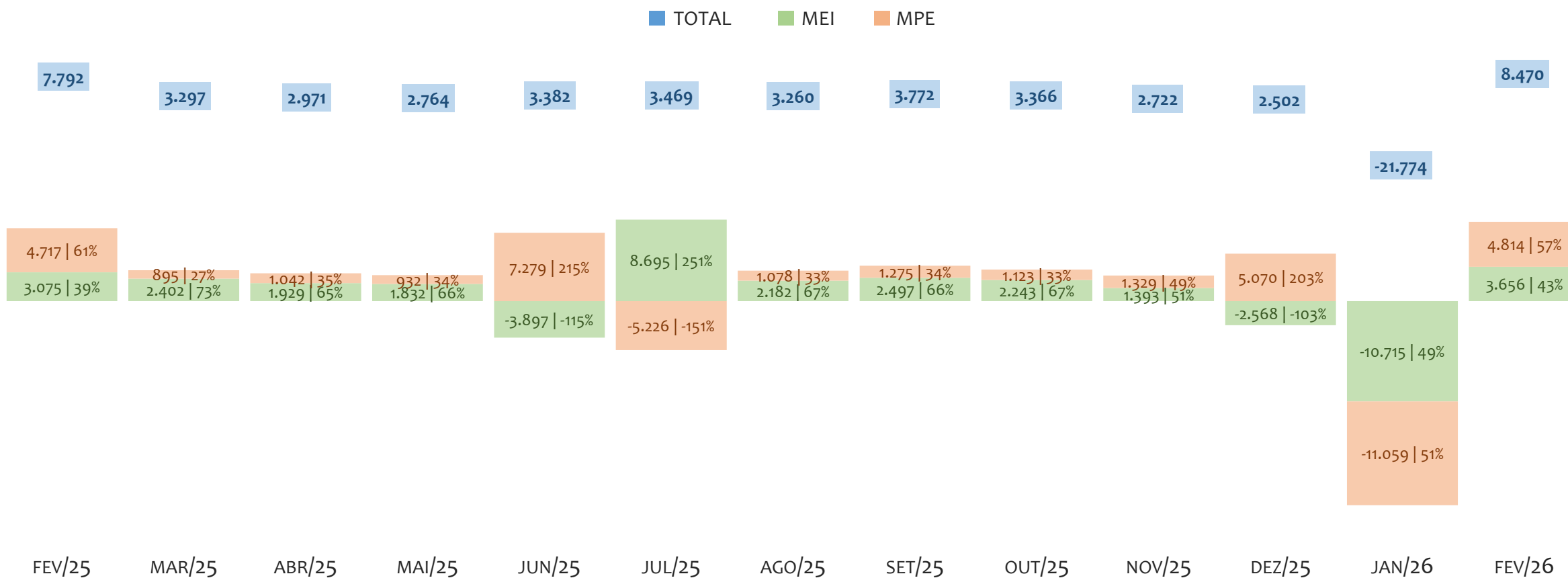
Na UR SALVADOR, de fevereiro/2025 a fevereiro/2026, o crescimento de microempreendedores individuais (MEI) de 2,7% (357.325 para 366.974) é inferior ao crescimento de micro e pequenas empresas (MPE) de 7,7% (111.593 para 120.145). No TOTAL (MEI + MPE), o crescimento no mesmo período é de 3,9% (468.918 para 487.119). A taxa média de crescimento mensal composta é de 0,2% ao mês para MEI, 0,6% ao mês para MPE e 0,3% ao mês para MEI + MPE. Ainda neste mesmo período, a participação do MEI reduziu de 76% para 75% do total das empresas cadastradas no SIMPLES NACIONAL.

HISTÓRICO ANUAL DO SALDO DE MEI, MPE E TOTAL, UR SALVADOR, 2010 A FEVEREIRO/2026



O SALDO anual é calculado pela diferença entre novos cadastros e cadastros excluídos em cada ano. A queda brusca do SALDO em 2016 e 2018 deve-se ao reprocessamento acumulado dos cadastros de MEI e MPE vinculados ao Simples Nacional com a exclusão dos inativos, inadimplentes etc. Na UR SALVADOR, o maior saldo de MEI ocorre em 2021 (48.936) e o menor em 2018 (-13.955). O maior saldo de MPE ocorre em 2025 (12.064) e o menor em 2026 (-6.245). O maior saldo no TOTAL (MPE + MEI) ocorre em 2021 (59.755) e o menor em 2026 (-13.304).

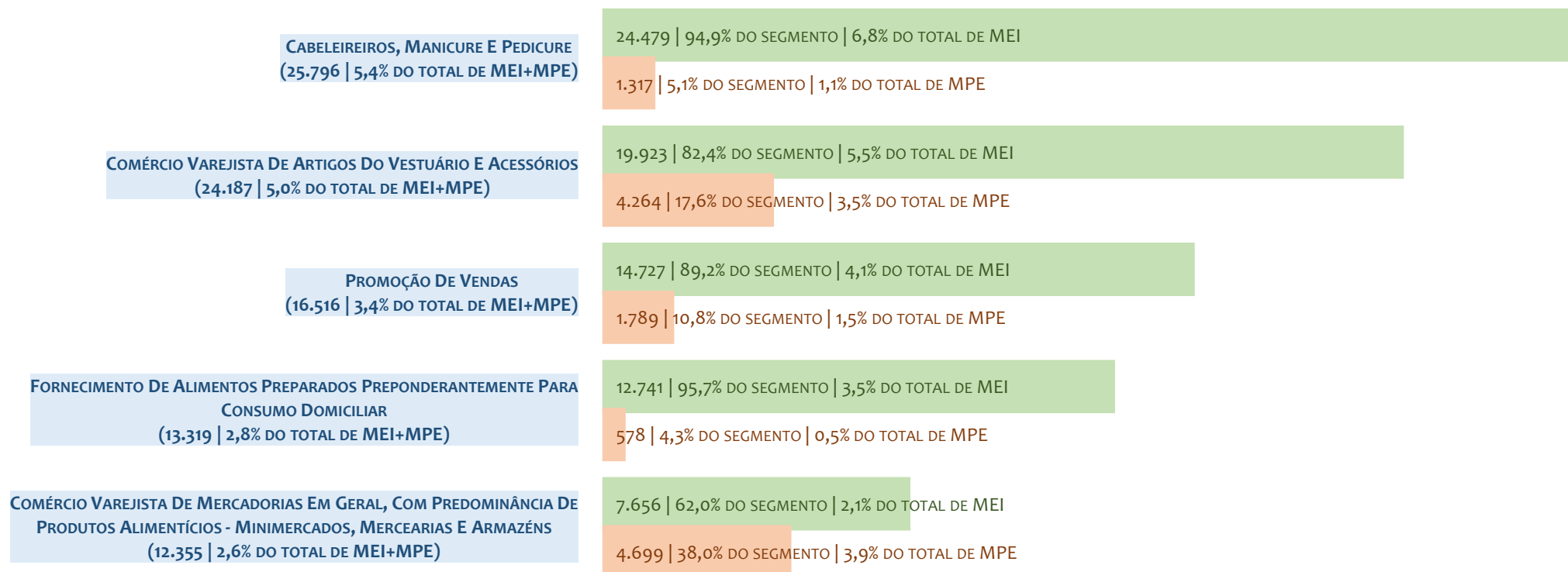
HISTÓRICO MENSAL DO SALDO DE MEI, MPE E TOTAL, UR SALVADOR, FEV/2025 A FEV/2026



O SALDO mensal é calculado pela diferença entre novos cadastros e cadastros excluídos em cada mês. A queda brusca do SALDO em JANEIRO deve-se ao reprocessamento dos cadastros de MEI e MPE vinculados ao Simples Nacional com a exclusão dos inativos, inadimplentes etc. Na UR SALVADOR, o maior saldo de MEI ocorre em jul/25 (8.695) e o menor em jan/26 (-10.715). O maior saldo de MPE ocorre em jun/25 (7.279) e o menor em jan/26 (-11.059). O maior saldo no TOTAL (MPE + MEI) ocorre em fev/26 (8.470) e o menor em jan/26 (-21.774).

RANKING DE MEI+MPE DOS 5 PRINCIPAIS CNAES, UR SALVADOR, ACUMULADO ATÉ 28/02/2026


■ TOTAL ■ MEI ■ MPE



Na UR SALVADOR, considerando o acumulado até 28/02/2026, o CNAE com maior número de MEI+MPE é Cabeleireiros, Manicure E Pedicure, com 25.796, representando 5,4% do TOTAL de MEI+MPE. Desse montante, 94,9% são MEI (24.479) e 5,1% são MPE (1.317).

RANKING DE MEI DOS 5 PRINCIPAIS CNAES, UR SALVADOR, ACUMULADO ATÉ 28/02/2026

TOTAL MEI MPE



Na UR SALVADOR, considerando o acumulado até 28/02/2026, o CNAE com maior número de MEI é Cabeleireiros, Manicure E Pedicure, com 24.479, representando 94,9% do total dentro do segmento e 6,8% do TOTAL de MEI.

RANKING DE MPE DOS 5 PRINCIPAIS CNAES, UR SALVADOR, ACUMULADO ATÉ 28/02/2026

TOTAL MEI MPE

COMÉRCIO VAREJISTA DE MERCADORIAS EM GERAL, COM PREDOMINÂNCIA DE PRODUTOS ALIMENTÍCIOS - MINIMERCADOS, MERCEARIAS E ARMAZÉNS
(12.355 | 2,6% DO TOTAL DE MEI+MPE)

7.656 | 62,0% DO SEGMENTO | 2,1% DO TOTAL DE MEI
4.699 | 38,0% DO SEGMENTO | 3,9% DO TOTAL DE MPE

COMÉRCIO VAREJISTA DE ARTIGOS DO VESTUÁRIO E ACESSÓRIOS
(24.187 | 5,0% DO TOTAL DE MEI+MPE)

19.923 | 82,4% DO SEGMENTO | 5,5% DO TOTAL DE MEI
4.264 | 17,6% DO SEGMENTO | 3,5% DO TOTAL DE MPE

SERVIÇOS ADVOCATÍCIOS
(3.421 | 0,7% DO TOTAL DE MEI+MPE)

0 | 0,0% DO SEGMENTO | 0,0% DO TOTAL DE MEI
3.421 | 100,0% DO SEGMENTO | 2,8% DO TOTAL DE MPE

RESTAURANTES E SIMILARES
(11.094 | 2,3% DO TOTAL DE MEI+MPE)

7.898 | 71,2% DO SEGMENTO | 2,2% DO TOTAL DE MEI
3.196 | 28,8% DO SEGMENTO | 2,6% DO TOTAL DE MPE

SERVIÇOS DE ENGENHARIA
(2.688 | 0,6% DO TOTAL DE MEI+MPE)

0 | 0,0% DO SEGMENTO | 0,0% DO TOTAL DE MEI
2.688 | 100,0% DO SEGMENTO | 2,2% DO TOTAL DE MPE

Na UR SALVADOR, considerando o acumulado até 28/02/2026, o CNAE com maior número de MPE é Comércio Varejista De Mercadorias Em Geral, Com Predominância De Produtos Alimentícios - Minimercados, Mercearias E Armazéns, com 4.699, representando 38,0% do total dentro do segmento e 3,9% do TOTAL de MPE.

PERCENTUAL DE ADIMPLÊNCIA E INADIMPLÊNCIA DO MEI, UR SALVADOR, SETEMBRO/2024

OPTANTES
(372.789)

ADIMPLENTES
(176.423 | 47,3%)

INADIMPLENTES
(196.366 | 52,7%)

No caso do MEI estar inadimplente com os pagamentos (DAS), qual é o prejuízo ou penalidade que o MEI terá junto ao INSS/Previdência Social?

Primeiro, não terá esse tempo inadimplente contado para nenhum benefício da previdência social.

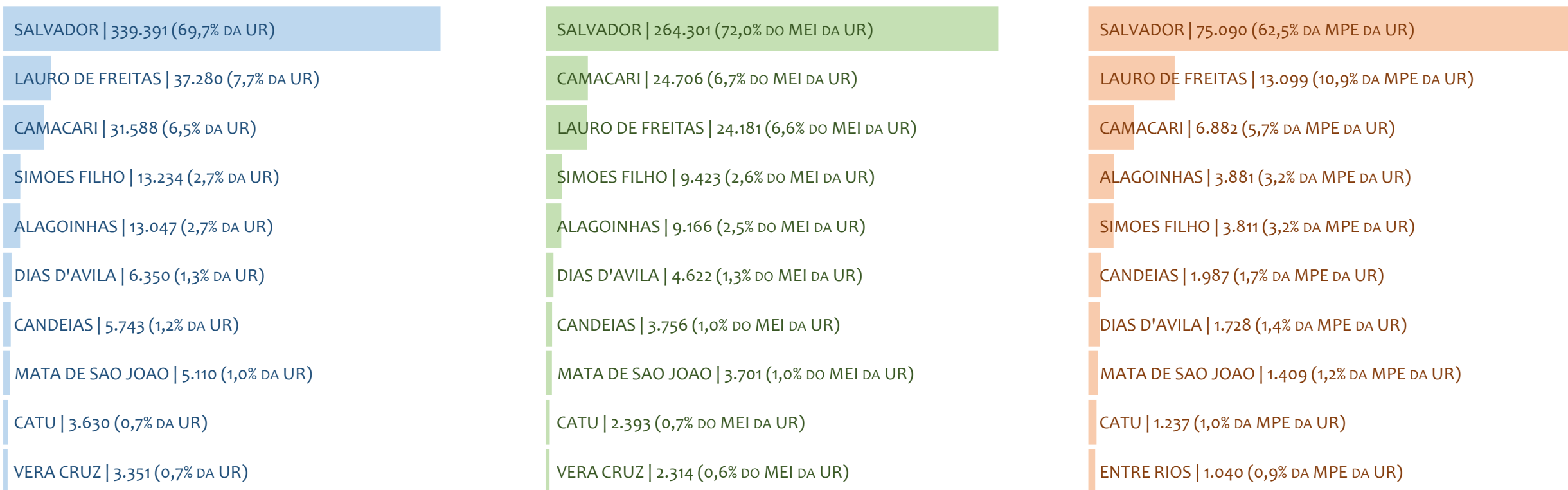
Segundo, caso necessite de algum benefício não programado, como auxílio doença, pensão por morte ou salário maternidade, por exemplo, poderá não ter direito a esses.

Além disso, quando for recolher as contribuições atrasadas, terá que calcular os valores acrescidos de multa e juros.

Na UR SALVADOR, considerando o acumulado até setembro/2024, o percentual de MEI ADIMPLENTES é de 47,3% (176.423).

RANKING POR MUNICÍPIO, UR SALVADOR, ACUMULADO ATÉ FEVEREIRO/2026

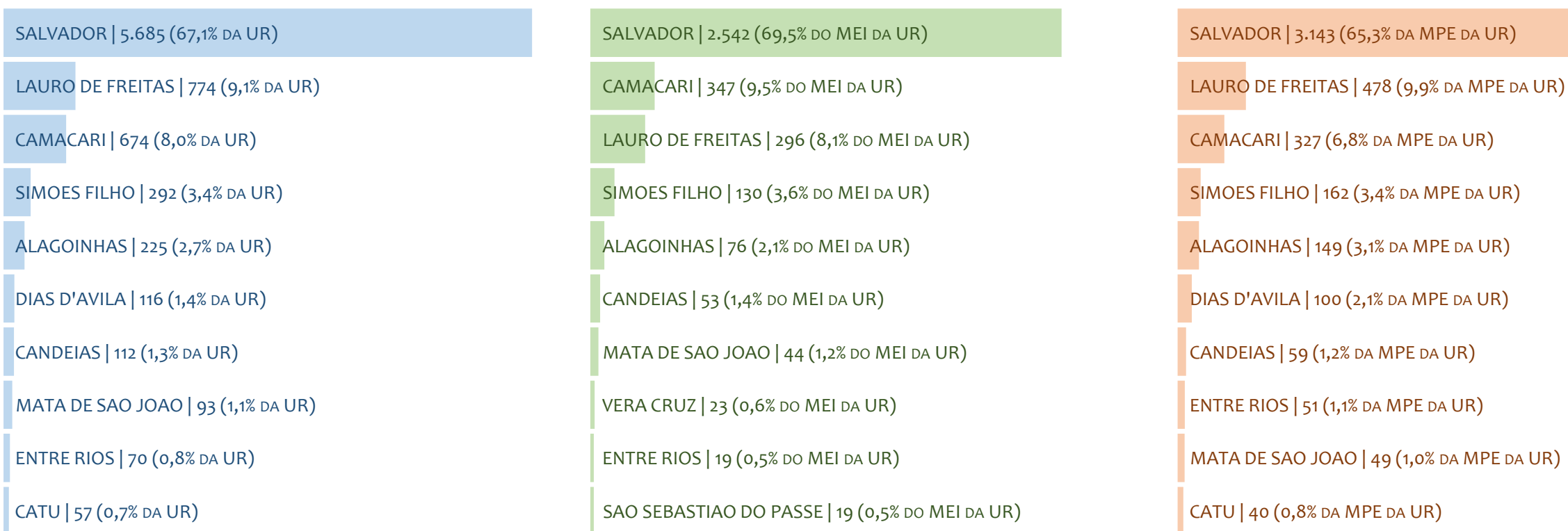
■ TOTAL ■ MEI ■ MPE



Na UR SALVADOR, no acumulado até fevereiro/2026, SALVADOR é o município com maior número de MEI+MPE com 339.391 empresas, representando 69,7% do total de MEI+MPE da UR. Quanto ao MEI, SALVADOR é o município com maior quantitativo com 264.301, representando 72,0% do total de MEI da UR e 54,3% do total da UR cadastradas no SIMPLES. Quanto a MPE, SALVADOR é o município com maior quantitativo com 75.090, representando 62,5% do total de MPE da UR e 15,4% do total da UR cadastradas no SIMPLES.

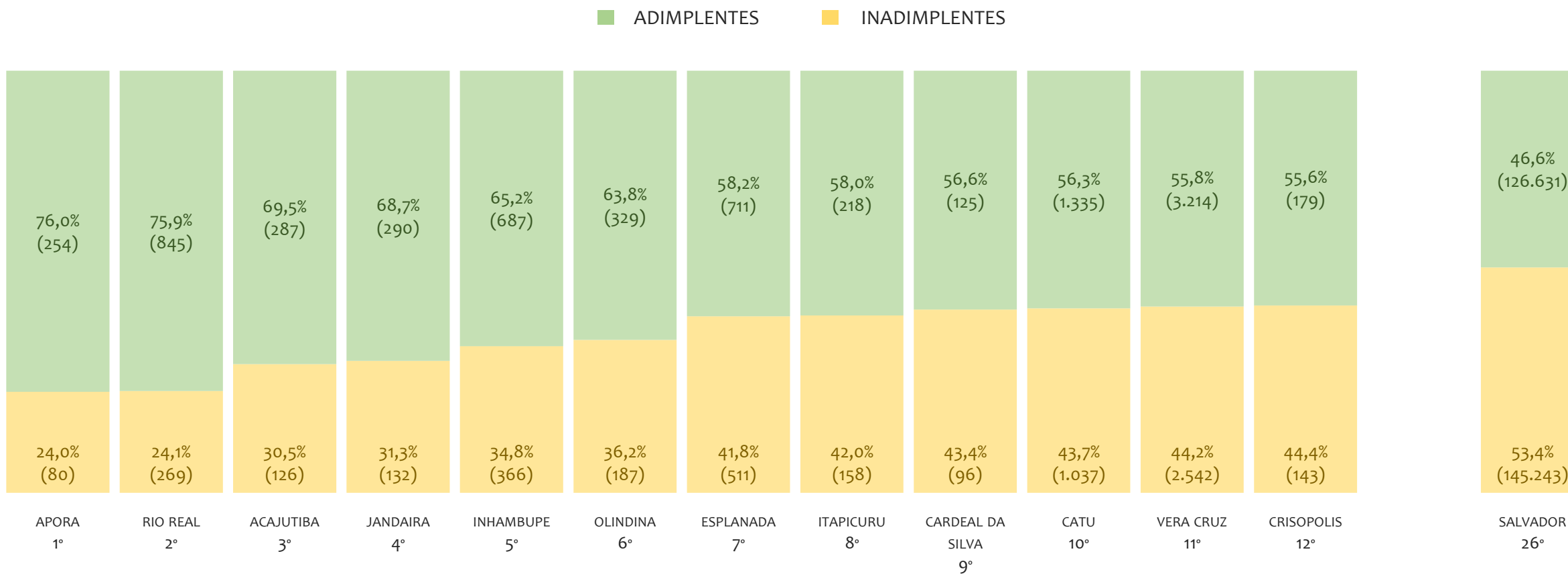
RANKING POR MUNICÍPIO, UR SALVADOR, SALDO DE FEVEREIRO/2026

■ TOTAL ■ MEI ■ MPE



Na UR SALVADOR, considerando o SALDO de fevereiro/2026, SALVADOR é o município com maior SALDO de MEI+MPE com 5.685 empresas, representando 67,1% do SALDO de MEI+MPE da UR. Quanto ao MEI, SALVADOR é o município de maior SALDO com 2.542, representando 69,5% do SALDO de MEI da UR e 30,0% do SALDO de empresas da UR cadastradas no SIMPLES. Quanto a MPE, SALVADOR é o município com maior SALDO com 3.143, representando 65,3% do SALDO de MPE da UR e 37,1% do SALDO de empresas da UR cadastradas no SIMPLES.

RANKING DE ADIMPLÊNCIA E INADIMPLÊNCIA DO MEI, UR SALVADOR, POR MUNICÍPIO, SETEMBRO/2024

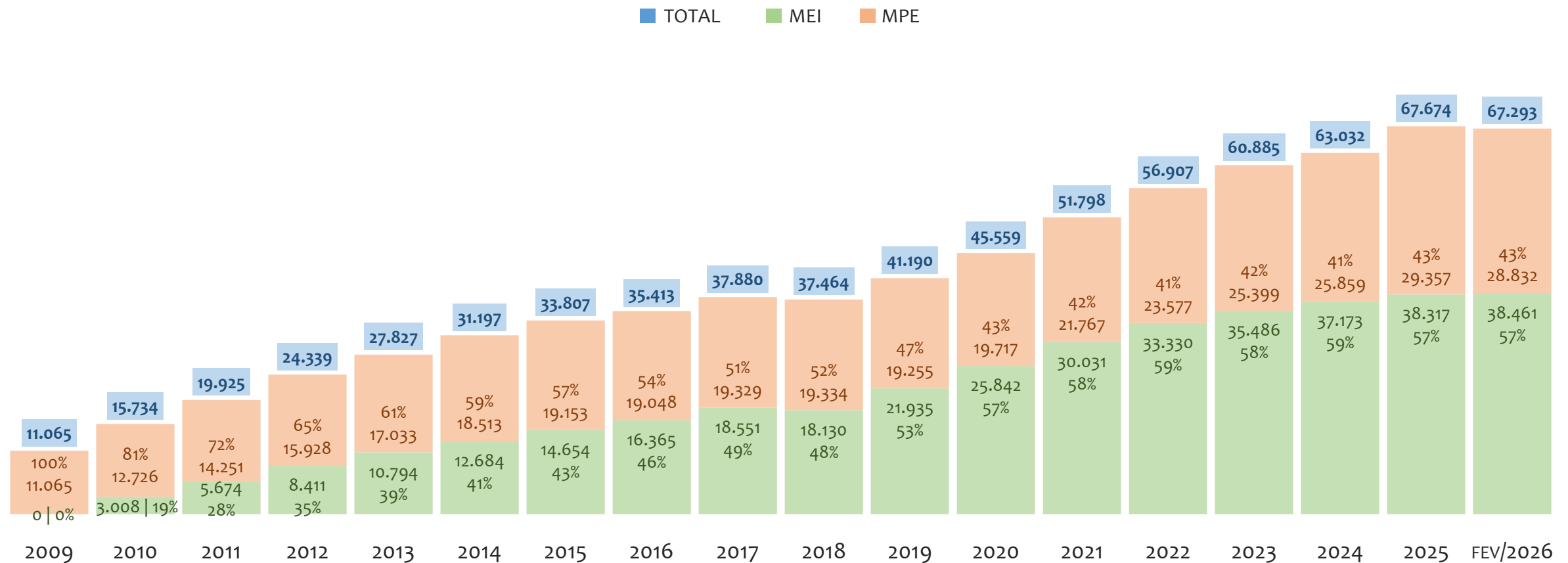


Na UR SALVADOR, considerando o acumulado até setembro/2024, o município APORA apresenta o maior PERCENTUAL de ADIMPLENTES dentro do mesmo município com 76,0% (254 adimplentes), sendo que este grupo equivale a 0,1% dos ADIMPLENTES da UR SALVADOR.



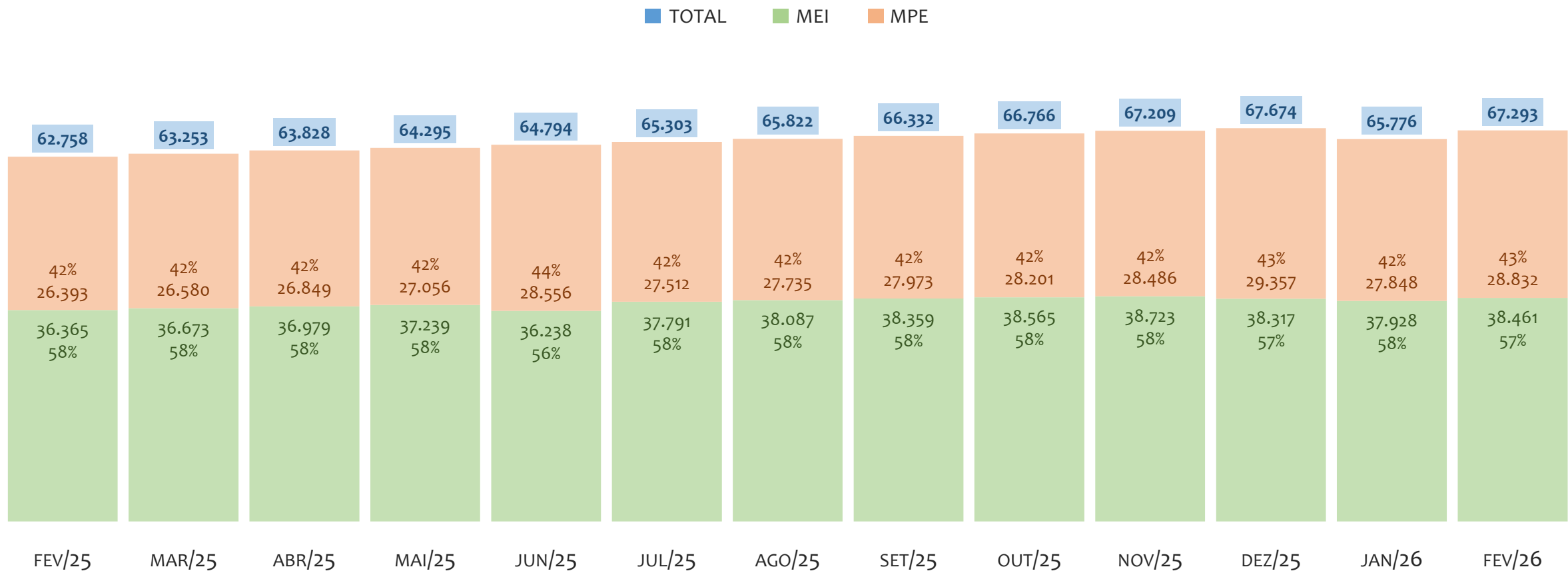
UR BARREIRAS

HISTÓRICO ANUAL DO ACUMULADO DE MEI, MPE E TOTAL, UR BARREIRAS, 2009 A FEVEREIRO/2026



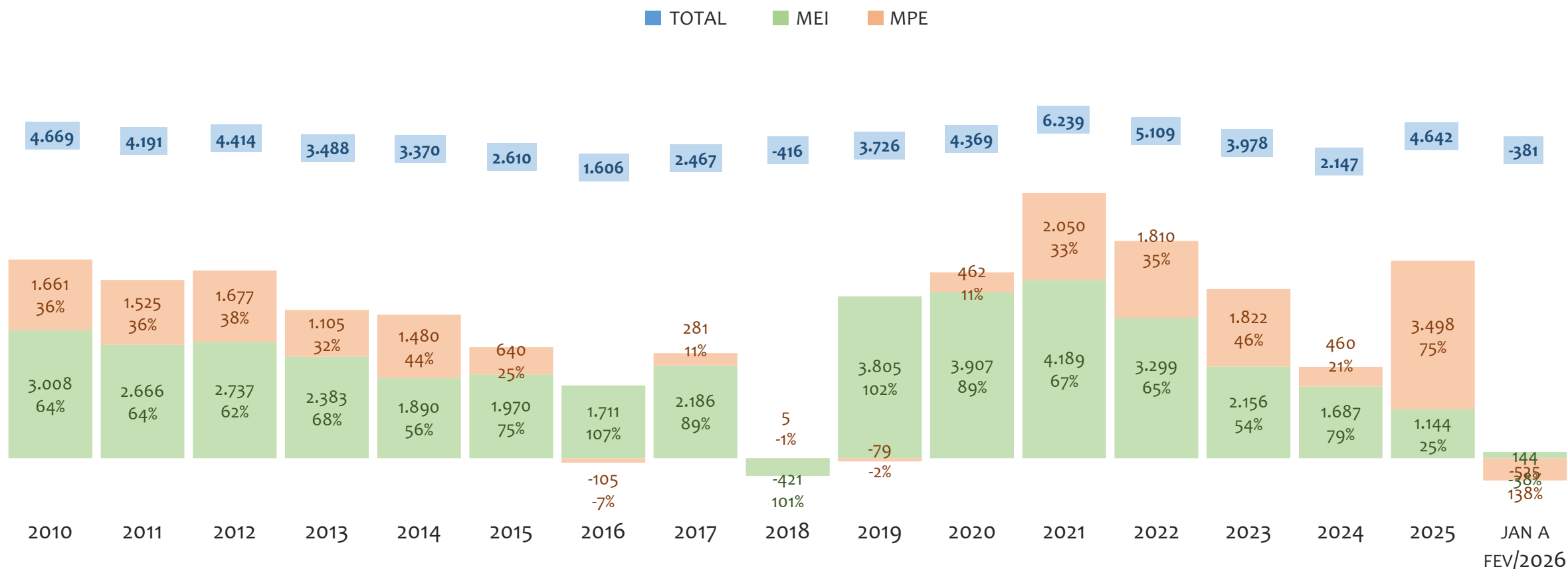
Na UR BARREIRAS, de 2009 a fevereiro/2026, o crescimento de microempreendedores individuais (MEI) de 38460900% (0 para 38.461) é superior ao crescimento de micro e pequenas empresas (MPE) de 161% (11.065 para 28.832). No TOTAL (MEI + MPE), o crescimento no mesmo período é de 508% (11.065 para 67.293). A taxa média de crescimento anual composta é de 123% ao ano para MEI, 6% ao ano para MPE e 11% ao ano para MEI + MPE. Ainda neste mesmo período, a participação do MEI cresceu de 0% para 57% do total das empresas cadastradas no SIMPLES NACIONAL.

HISTÓRICO MENSAL DO ACUMULADO DE MEI, MPE E TOTAL, UR BARREIRAS, FEV/2025 A FEV/2026



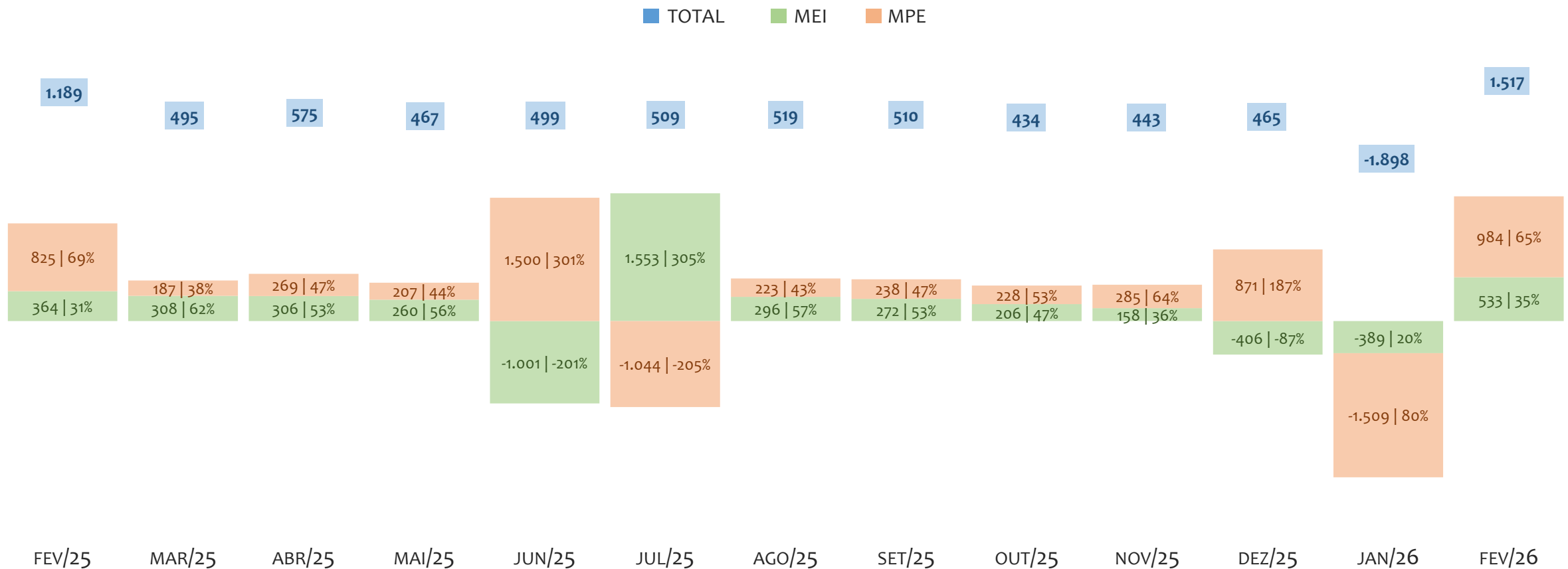
Na UR BARREIRAS, de fevereiro/2025 a fevereiro/2026, o crescimento de microempreendedores individuais (MEI) de 5,8% (36.365 para 38.461) é inferior ao crescimento de micro e pequenas empresas (MPE) de 9,2% (26.393 para 28.832). No TOTAL (MEI + MPE), o crescimento no mesmo período é de 7,2% (62.758 para 67.293). A taxa média de crescimento mensal composta é de 0,5% ao mês para MEI, 0,7% ao mês para MPE e 0,6% ao mês para MEI + MPE. Ainda neste mesmo período, a participação do MEI reduziu de 58% para 57% do total das empresas cadastradas no SIMPLES NACIONAL.

HISTÓRICO ANUAL DO SALDO DE MEI, MPE E TOTAL, UR BARREIRAS, 2010 A FEVEREIRO/2026



O SALDO anual é calculado pela diferença entre novos cadastros e cadastros excluídos em cada ano. A queda brusca do SALDO em 2016 e 2018 deve-se ao reprocessamento acumulado dos cadastros de MEI e MPE vinculados ao Simples Nacional com a exclusão dos inativos, inadimplentes etc. Na UR BARREIRAS, o maior saldo de MEI ocorre em 2021 (4.189) e o menor em 2018 (-421). O maior saldo de MPE ocorre em 2025 (3.498) e o menor em 2026 (-525). O maior saldo no TOTAL (MPE + MEI) ocorre em 2021 (6.239) e o menor em 2018 (-416).

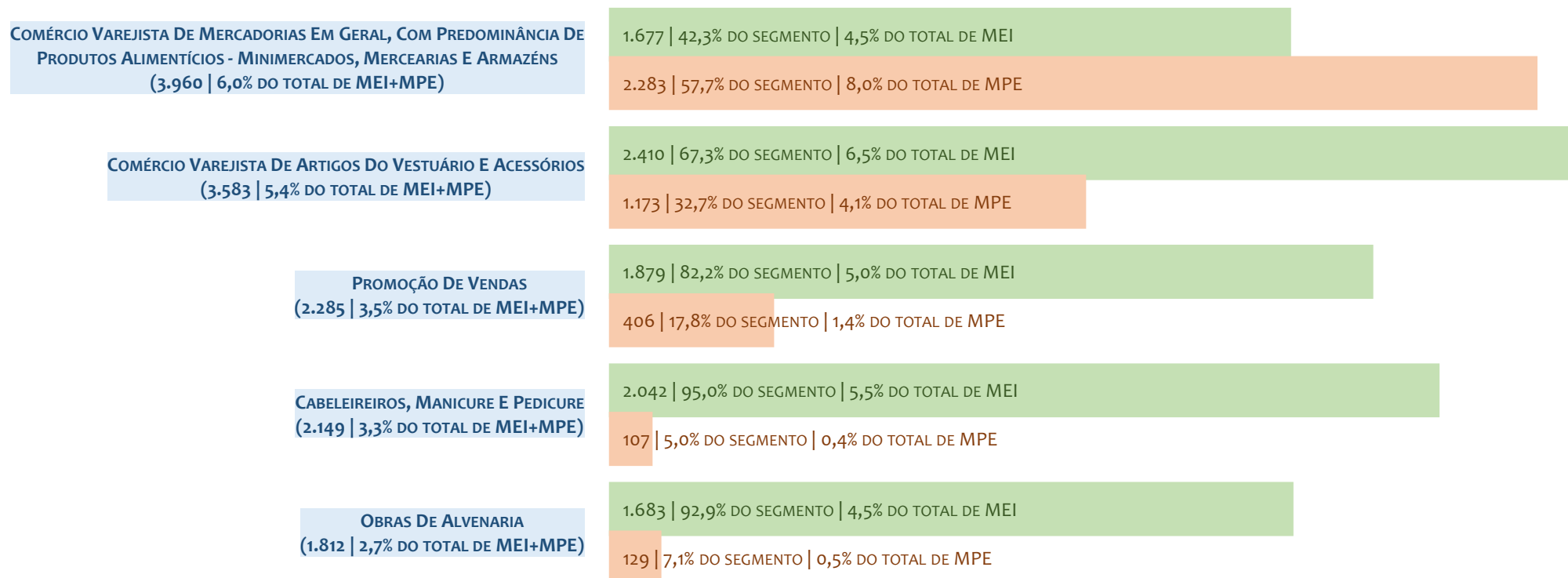
HISTÓRICO MENSAL DO SALDO DE MEI, MPE E TOTAL, UR BARREIRAS, FEV/2025 A FEV/2026



O SALDO mensal é calculado pela diferença entre novos cadastros e cadastros excluídos em cada mês. A queda brusca do SALDO em JANEIRO deve-se ao reprocessamento dos cadastros de MEI e MPE vinculados ao Simples Nacional com a exclusão dos inativos, inadimplentes etc. Na UR BARREIRAS, o maior saldo de MEI ocorre em jul/25 (1.553) e o menor em jun/25 (-1.001). O maior saldo de MPE ocorre em jun/25 (1.500) e o menor em jan/26 (-1.509). O maior saldo no TOTAL (MPE + MEI) ocorre em fev/26 (1.517) e o menor em jan/26 (-1.898).

RANKING DE MEI+MPE DOS 5 PRINCIPAIS CNAES, UR BARREIRAS, ACUMULADO ATÉ 28/02/2026

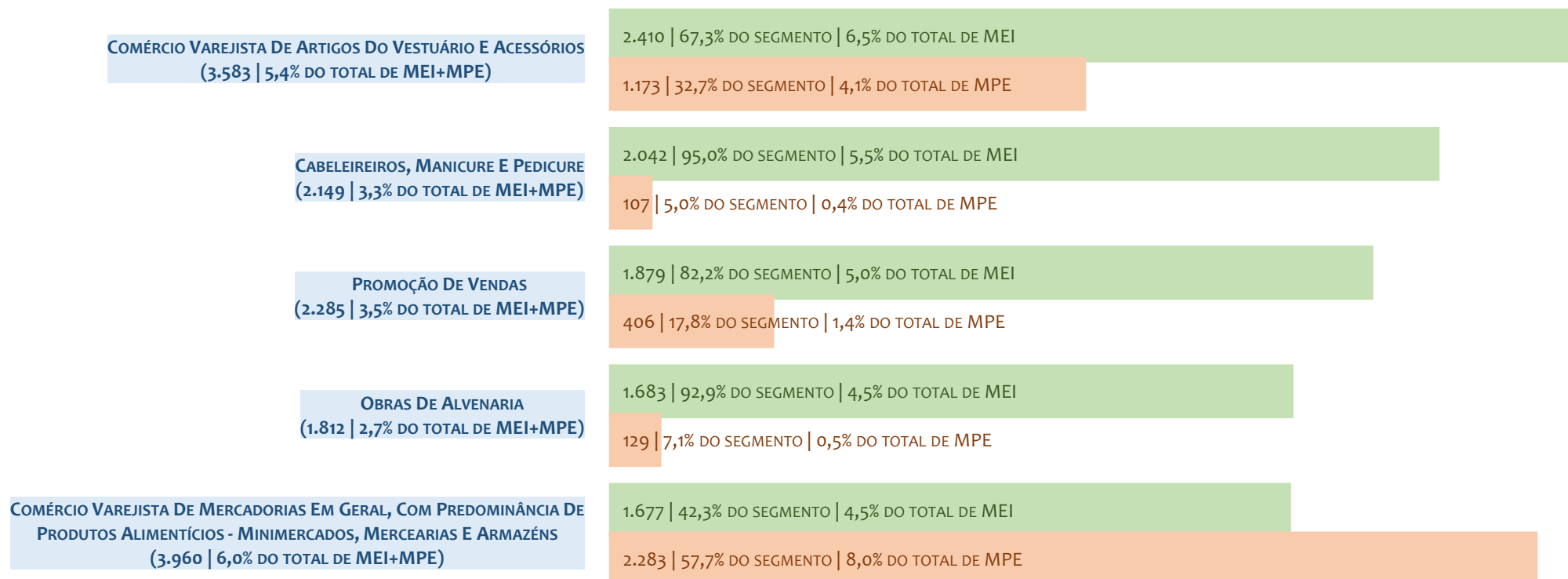
■ TOTAL ■ MEI ■ MPE



Na UR BARREIRAS, considerando o acumulado até 28/02/2026, o CNAE com maior número de MEI+MPE é Comércio Varejista De Mercadorias Em Geral, Com Predominância De Produtos Alimentícios - Minimercados, Mercearias E Armazéns, com 3.960, representando 6,0% do TOTAL de MEI+MPE. Desse montante, 42,3% são MEI (1.677) e 57,7% são MPE (2.283).

RANKING DE MEI DOS 5 PRINCIPAIS CNAES, UR BARREIRAS, ACUMULADO ATÉ 28/02/2026


■ TOTAL ■ MEI ■ MPE



Na UR BARREIRAS, considerando o acumulado até 28/02/2026, o CNAE com maior número de MEI é Comércio Varejista De Artigos Do Vestuário E Acessórios, com 2.410, representando 67,3% do total dentro do segmento e 6,5% do TOTAL de MEI.

RANKING DE MPE DOS 5 PRINCIPAIS CNAES, UR BARREIRAS, ACUMULADO ATÉ 28/02/2026

■ TOTAL ■ MEI ■ MPE



Na UR BARREIRAS, considerando o acumulado até 28/02/2026, o CNAE com maior número de MPE é Comércio Varejista De Mercadorias Em Geral, Com Predominância De Produtos Alimentícios - Minimercados, Mercenarias E Armazéns, com 2.283, representando 57,7% do total dentro do segmento e 8,0% do TOTAL de MPE.

PERCENTUAL DE ADIMPLÊNCIA E INADIMPLÊNCIA DO MEI, UR BARREIRAS, SETEMBRO/2024

OPTANTES
(36.907)

ADIMPLENTES
(23.114 | 62,6%)

INADIMPLENTES
(13.793 | 37,4%)

No caso do MEI estar inadimplente com os pagamentos (DAS), qual é o prejuízo ou penalidade que o MEI terá junto ao INSS/Previdência Social?

Primeiro, não terá esse tempo inadimplente contado para nenhum benefício da previdência social.

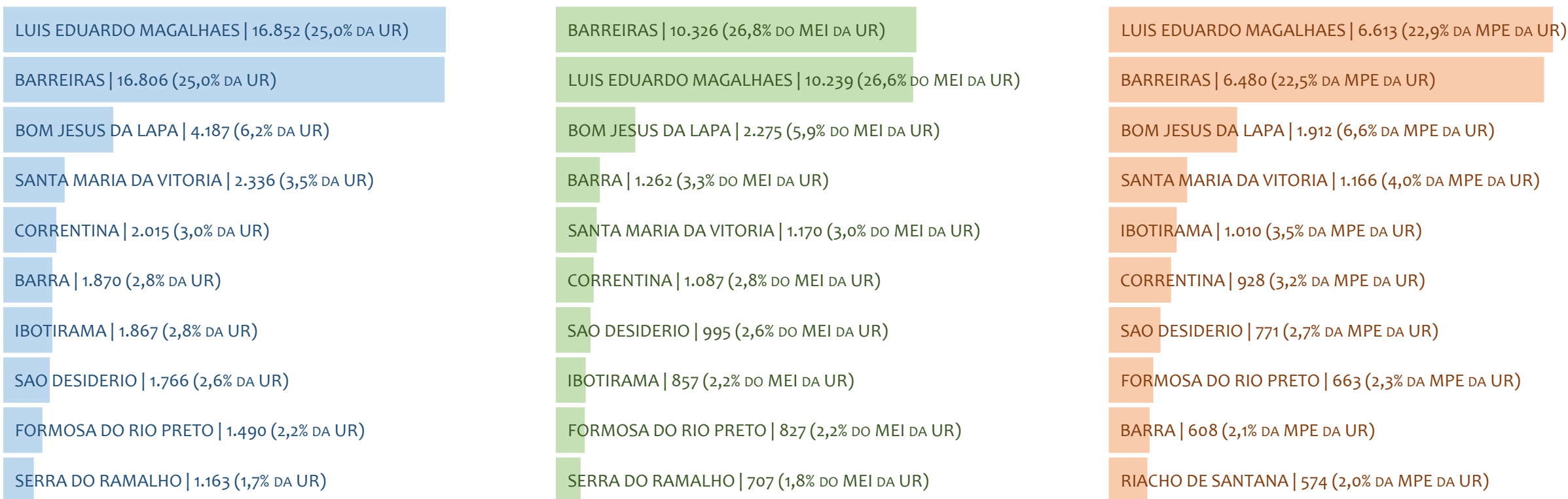
Segundo, caso necessite de algum benefício não programado, como auxílio doença, pensão por morte ou salário maternidade, por exemplo, poderá não ter direito a esses.

Além disso, quando for recolher as contribuições atrasadas, terá que calcular os valores acrescidos de multa e juros.

Na UR BARREIRAS, considerando o acumulado até setembro/2024, o percentual de MEI ADIMPLENTES é de 62,6% (23.114).


RANKING POR MUNICÍPIO, UR BARREIRAS, ACUMULADO ATÉ FEVEREIRO/2026

■ TOTAL ■ MEI ■ MPE



Na UR BARREIRAS, no acumulado até fevereiro/2026, LUIS EDUARDO MAGALHAES é o município com maior número de MEI+MPE com 16.852 empresas, representando 25,0% do total de MEI+MPE da UR. Quanto ao MEI, BARREIRAS é o município com maior quantitativo com 10.326, representando 26,8% do total de MEI da UR e 15,3% do total da UR cadastradas no SIMPLES. Quanto a MPE, LUIS EDUARDO MAGALHAES é o município com maior quantitativo com 6.613, representando 22,9% do total de MPE da UR e 9,8% do total da UR cadastradas no SIMPLES.

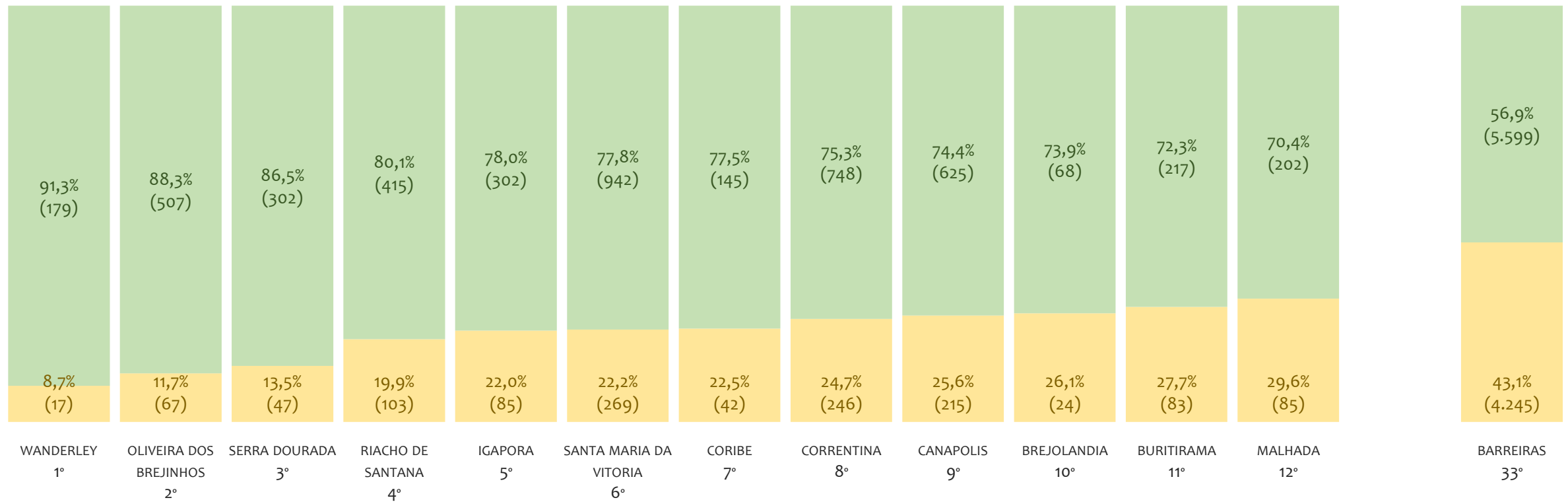
RANKING POR MUNICÍPIO, UR BARREIRAS, SALDO DE FEVEREIRO/2026



Na UR BARREIRAS, considerando o SALDO de fevereiro/2026, LUIS EDUARDO MAGALHAES é o município com maior SALDO de MEI+MPE com 547 empresas, representando 36,1% do SALDO de MEI+MPE da UR. Quanto ao MEI, LUIS EDUARDO MAGALHAES é o município de maior SALDO com 204, representando 38,3% do SALDO de MEI da UR e 13,4% do SALDO de empresas da UR cadastradas no SIMPLES. Quanto a MPE, LUIS EDUARDO MAGALHAES é o município com maior SALDO com 343, representando 34,9% do SALDO de MPE da UR e 22,6% do SALDO de empresas da UR cadastradas no SIMPLES.

RANKING DE ADIMPLÊNCIA E INADIMPLÊNCIA DO MEI, UR BARREIRAS, POR MUNICÍPIO, SETEMBRO/2024

■ ADIMPLENTES ■ INADIMPLENTES

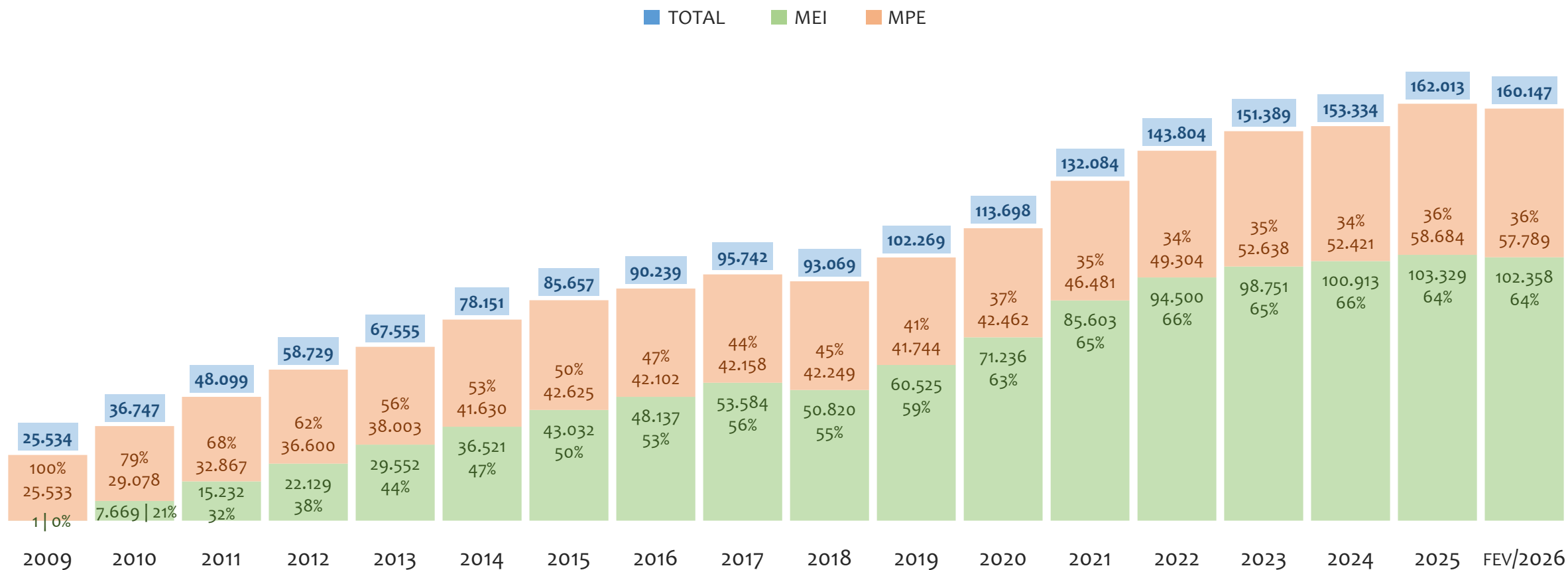


Na UR BARREIRAS, considerando o acumulado até setembro/2024, o município WANDERLEY apresenta o maior PERCENTUAL de ADIMPLENTES dentro do mesmo município com 91,3% (179 adimplentes), sendo que este grupo equivale a 0,7% dos ADIMPLENTES da UR BARREIRAS.



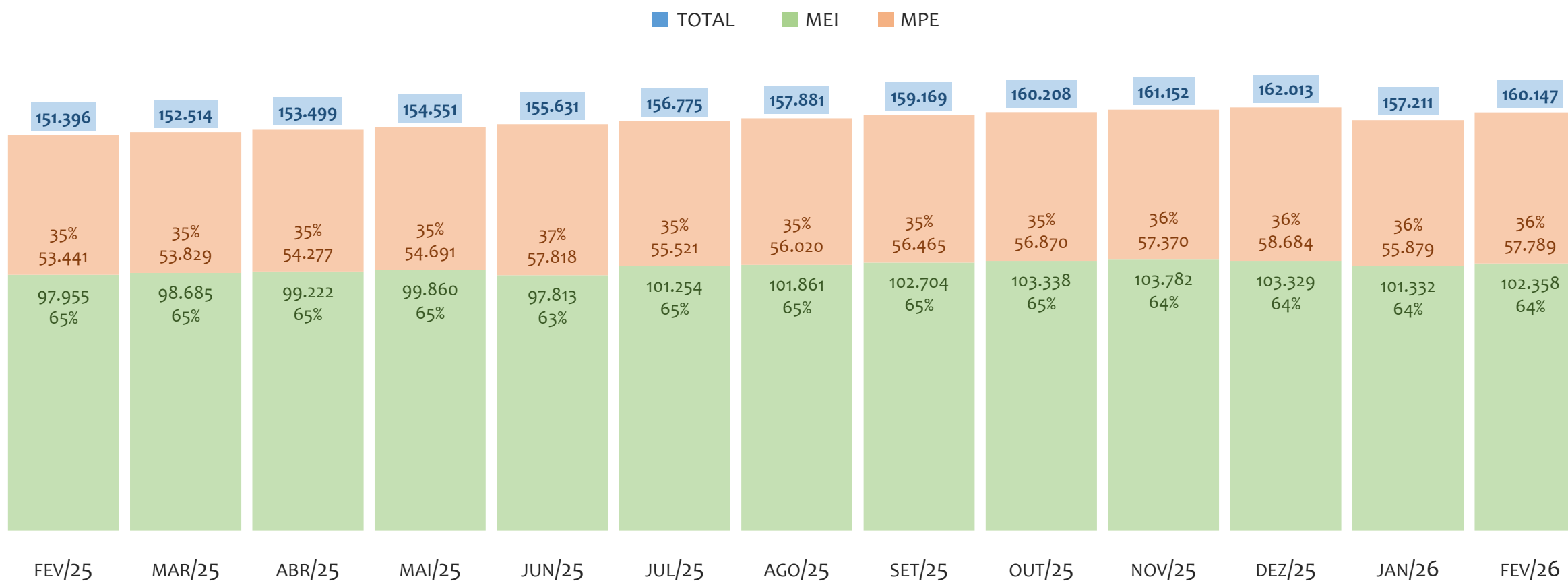
UR FEIRA DE SANTANA

HISTÓRICO ANUAL DO ACUMULADO DE MEI, MPE E TOTAL, UR FEIRA DE SANTANA, 2009 A FEVEREIRO/2026



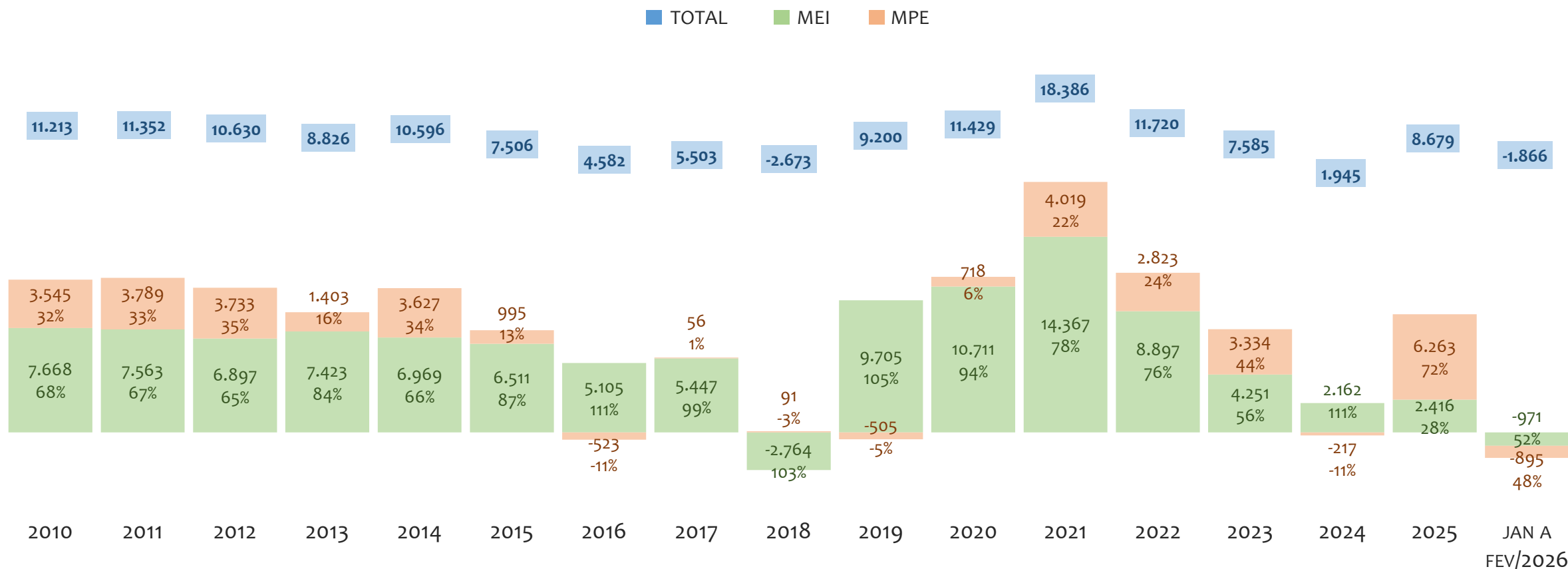
Na UR FEIRA DE SANTANA, de 2009 a fevereiro/2026, o crescimento de microempreendedores individuais (MEI) de 10235700% (1 para 102.358) é superior ao crescimento de micro e pequenas empresas (MPE) de 126% (25.533 para 57.789). No TOTAL (MEI + MPE), o crescimento no mesmo período é de 527% (25.534 para 160.147). A taxa média de crescimento anual composta é de 97% ao ano para MEI, 5% ao ano para MPE e 11% ao ano para MEI + MPE. Ainda neste mesmo período, a participação do MEI cresceu de 0% para 64% do total das empresas cadastradas no SIMPLES NACIONAL.

HISTÓRICO MENSAL DO ACUMULADO DE MEI, MPE E TOTAL, UR FEIRA DE SANTANA, FEV/2025 A FEV/2026



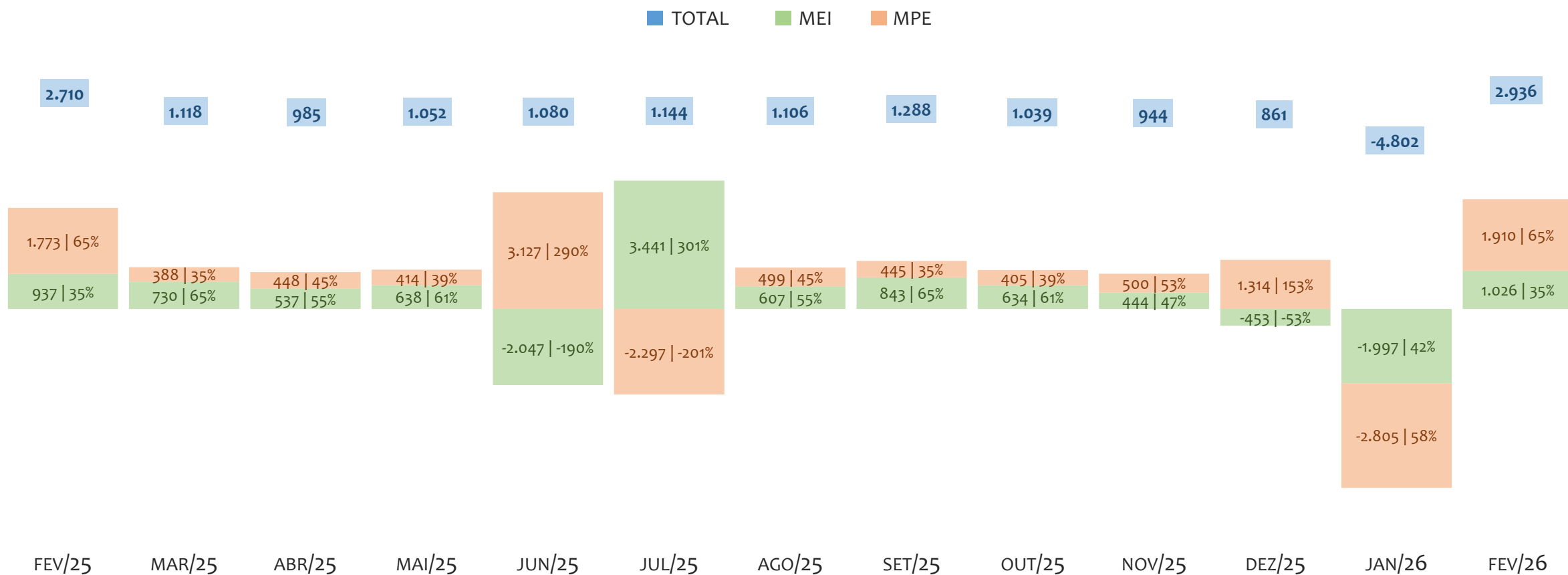
Na UR FEIRA DE SANTANA, de fevereiro/2025 a fevereiro/2026, o crescimento de microempreendedores individuais (MEI) de 4,5% (97.955 para 102.358) é inferior ao crescimento de micro e pequenas empresas (MPE) de 8,1% (53.441 para 57.789). No TOTAL (MEI + MPE), o crescimento no mesmo período é de 5,8% (151.396 para 160.147). A taxa média de crescimento mensal composta é de 0,4% ao mês para MEI, 0,7% ao mês para MPE e 0,5% ao mês para MEI + MPE. Ainda neste mesmo período, a participação do MEI reduziu de 65% para 64% do total das empresas cadastradas no SIMPLES NACIONAL.

HISTÓRICO ANUAL DO SALDO DE MEI, MPE E TOTAL, UR FEIRA DE SANTANA, 2010 A FEVEREIRO/2026



O SALDO anual é calculado pela diferença entre novos cadastros e cadastros excluídos em cada ano. A queda brusca do SALDO em 2016 e 2018 deve-se ao reprocessamento acumulado dos cadastros de MEI e MPE vinculados ao Simples Nacional com a exclusão dos inativos, inadimplentes etc. Na UR FEIRA DE SANTANA, o maior saldo de MEI ocorre em 2021 (14.367) e o menor em 2018 (-2.764). O maior saldo de MPE ocorre em 2025 (6.263) e o menor em 2026 (-895). O maior saldo no TOTAL (MPE + MEI) ocorre em 2021 (18.386) e o menor em 2018 (-2.673).


HISTÓRICO MENSAL DO SALDO DE MEI, MPE E TOTAL, UR FEIRA DE SANTANA, FEV/2025 A FEV/2026



O SALDO mensal é calculado pela diferença entre novos cadastros e cadastros excluídos em cada mês. A queda brusca do SALDO em JANEIRO deve-se ao reprocessamento dos cadastros de MEI e MPE vinculados ao Simples Nacional com a exclusão dos inativos, inadimplentes etc. Na UR FEIRA DE SANTANA, o maior saldo de MEI ocorre em jul/25 (3.441) e o menor em jun/25 (-2.047). O maior saldo de MPE ocorre em jun/25 (3.127) e o menor em jan/26 (-2.805). O maior saldo no TOTAL (MPE + MEI) ocorre em fev/26 (2.936) e o menor em jan/26 (-4.802).

RANKING DE MEI+MPE DOS 5 PRINCIPAIS CNAES, UR FEIRA DE SANTANA, ACUMULADO ATÉ 28/02/2026


■ TOTAL ■ MEI ■ MPE



Na UR FEIRA DE SANTANA, considerando o acumulado até 28/02/2026, o CNAE com maior número de MEI+MPE é Comércio Varejista De Artigos Do Vestuário E Acessórios, com 9.645, representando 6,0% do TOTAL de MEI+MPE. Desse montante, 72,1% são MEI (6.955) e 27,9% são MPE (2.690).

RANKING DE MEI DOS 5 PRINCIPAIS CNAES, UR FEIRA DE SANTANA, ACUMULADO ATÉ 28/02/2026


TOTAL MEI MPE



Na UR FEIRA DE SANTANA, considerando o acumulado até 28/02/2026, o CNAE com maior número de MEI é Comércio Varejista De Artigos Do Vestuário E Acessórios, com 6.955, representando 72,1% do total dentro do segmento e 6,9% do TOTAL de MEI.

RANKING DE MPE DOS 5 PRINCIPAIS CNAES, UR FEIRA DE SANTANA, ACUMULADO ATÉ 28/02/2026

TOTAL MEI MPE



Na UR FEIRA DE SANTANA, considerando o acumulado até 28/02/2026, o CNAE com maior número de MPE é Comércio Varejista De Mercadorias Em Geral, Com Predominância De Produtos Alimentícios - Minimercados, Mercearias E Armazéns, com 3.556, representando 40,8% do total dentro do segmento e 6,0% do TOTAL de MPE.

PERCENTUAL DE ADIMPLÊNCIA E INADIMPLÊNCIA DO MEI, UR FEIRA DE SANTANA, SETEMBRO/2024

OPTANTES
(100.348)ADIMPLENTES
(61.452 | 61,2%)INADIMPLENTES
(38.896 | 38,8%)

No caso do MEI estar inadimplente com os pagamentos (DAS), qual é o prejuízo ou penalidade que o MEI terá junto ao INSS/Previdência Social?

Primeiro, não terá esse tempo inadimplente contado para nenhum benefício da previdência social.

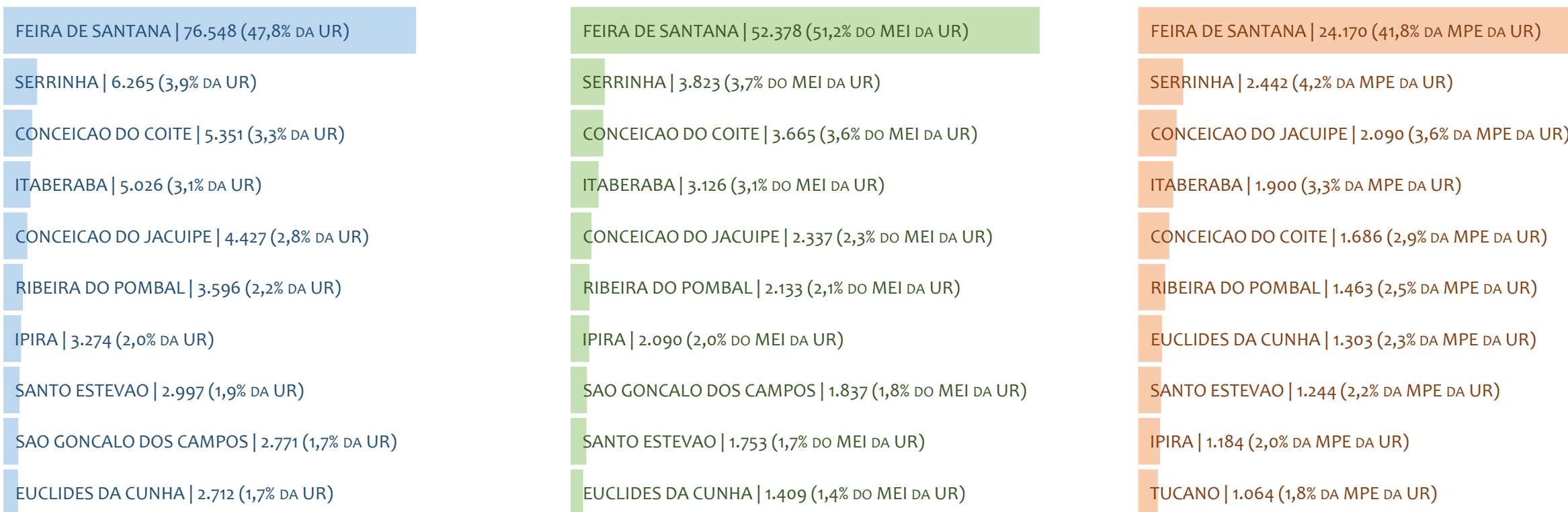
Segundo, caso necessite de algum benefício não programado, como auxílio doença, pensão por morte ou salário maternidade, por exemplo, poderá não ter direito a esses.

Além disso, quando for recolher as contribuições atrasadas, terá que calcular os valores acrescidos de multa e juros.

Na UR FEIRA DE SANTANA, considerando o acumulado até setembro/2024, o percentual de MEI ADIMPLENTES é de 61,2% (61.452).

RANKING POR MUNICÍPIO, UR FEIRA DE SANTANA, ACUMULADO ATÉ FEVEREIRO/2026

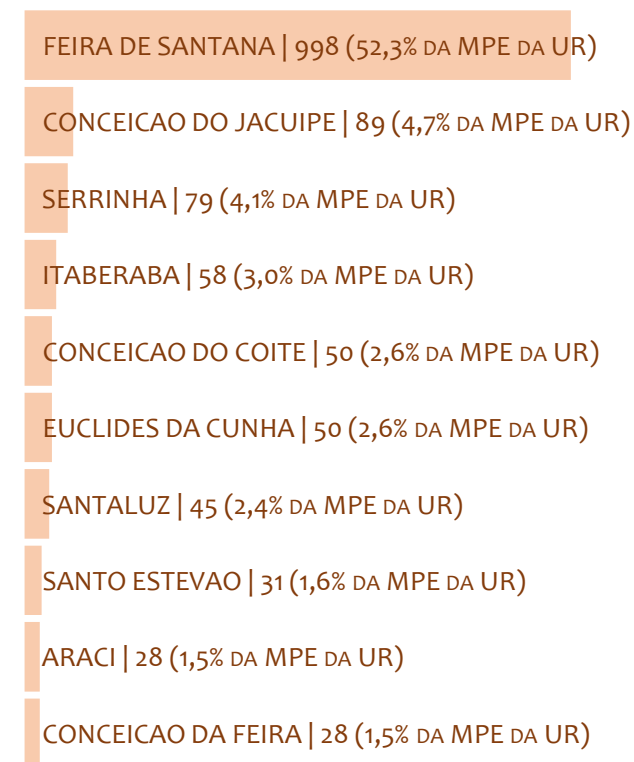
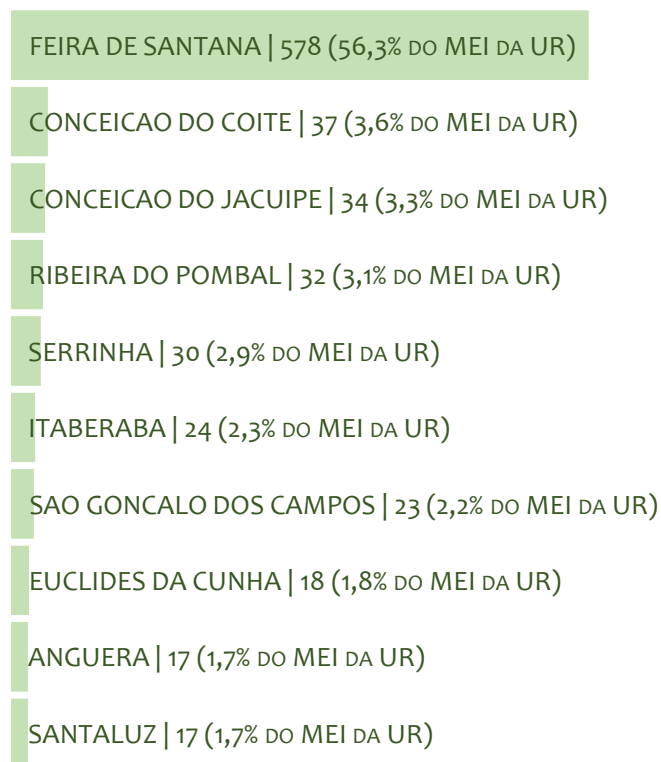
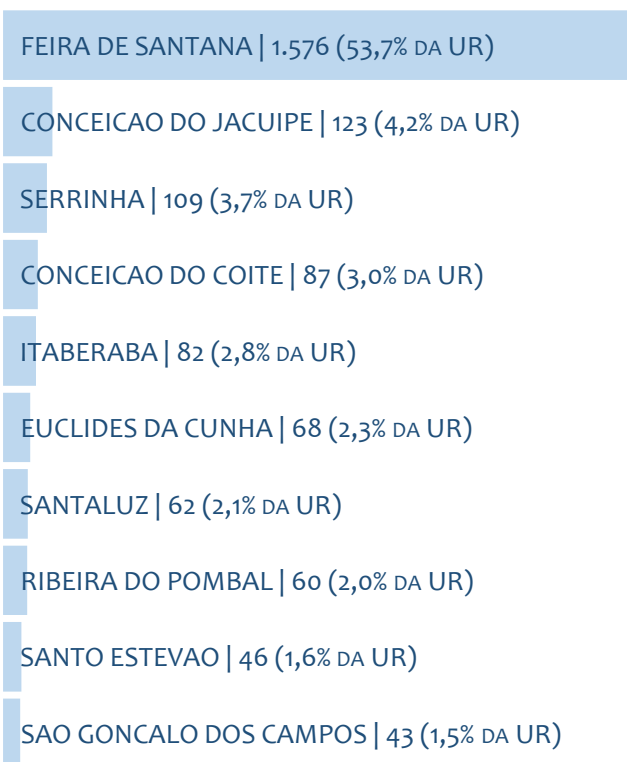
■ TOTAL ■ MEI ■ MPE



Na UR FEIRA DE SANTANA, no acumulado até fevereiro/2026, FEIRA DE SANTANA é o município com maior número de MEI+MPE com 76.548 empresas, representando 47,8% do total de MEI+MPE da UR. Quanto ao MEI, FEIRA DE SANTANA é o município com maior quantitativo com 52.378, representando 51,2% do total de MEI da UR e 32,7% do total da UR cadastradas no SIMPLES. Quanto a MPE, FEIRA DE SANTANA é o município com maior quantitativo com 24.170, representando 41,8% do total de MPE da UR e 15,1% do total da UR cadastradas no SIMPLES.

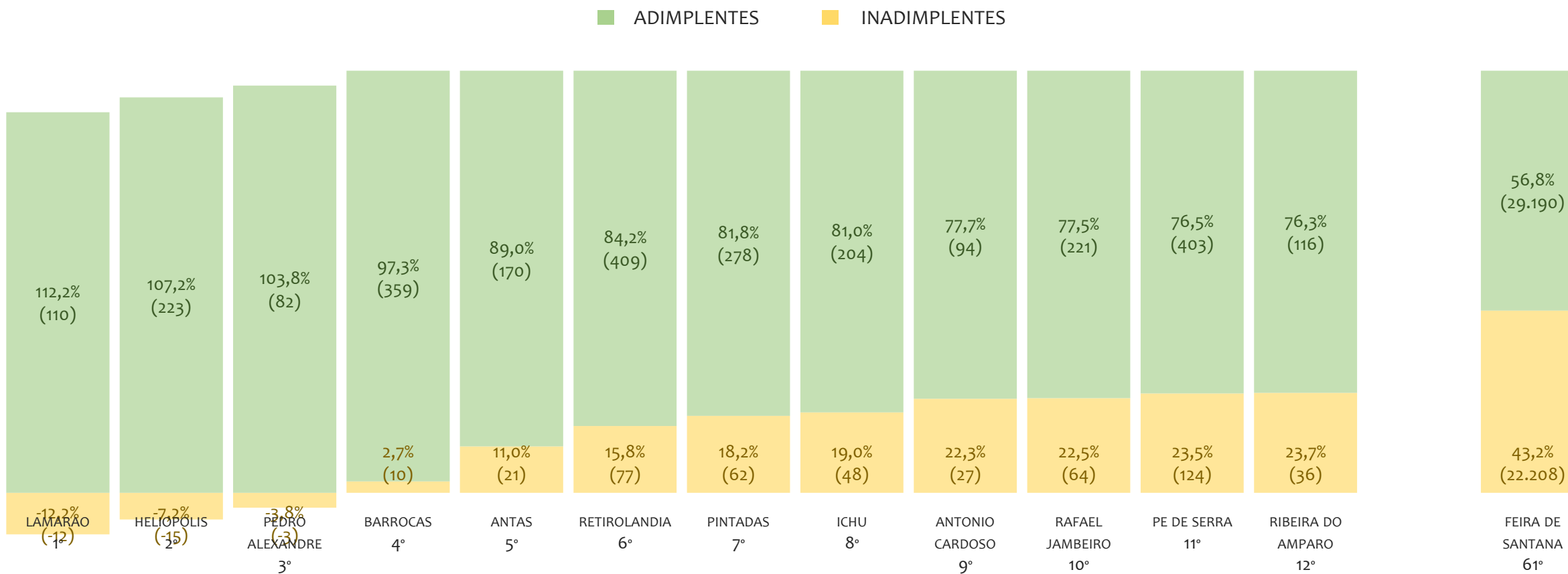
RANKING POR MUNICÍPIO, UR FEIRA DE SANTANA, SALDO DE FEVEREIRO/2026

■ TOTAL ■ MEI ■ MPE



Na UR FEIRA DE SANTANA, considerando o SALDO de fevereiro/2026, FEIRA DE SANTANA é o município com maior SALDO de MEI+MPE com 1.576 empresas, representando 53,7% do SALDO de MEI+MPE da UR. Quanto ao MEI, FEIRA DE SANTANA é o município de maior SALDO com 578, representando 56,3% do SALDO de MEI da UR e 19,7% do SALDO de empresas da UR cadastradas no SIMPLES. Quanto a MPE, FEIRA DE SANTANA é o município com maior SALDO com 998, representando 52,3% do SALDO de MPE da UR e 34,0% do SALDO de empresas da UR cadastradas no SIMPLES.

RANKING DE ADIMPLÊNCIA E INADIMPLÊNCIA DO MEI, UR FEIRA DE SANTANA, POR MUNICÍPIO, SETEMBRO/2024

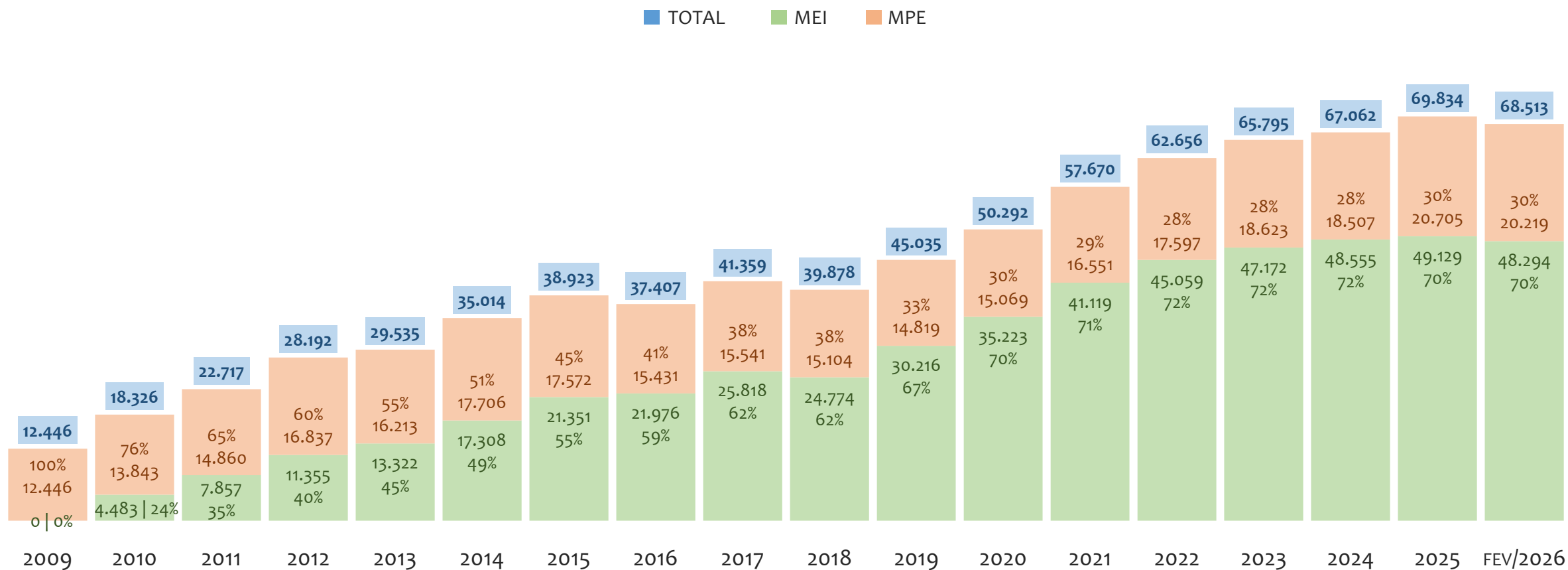


Na UR FEIRA DE SANTANA, considerando o acumulado até setembro/2024, o município LAMARAO apresenta o maior PERCENTUAL de ADIMPLENTES dentro do mesmo município com 112,2% (110 adimplentes), sendo que este grupo equivale a 0,2% dos ADIMPLENTES da UR FEIRA DE SANTANA.



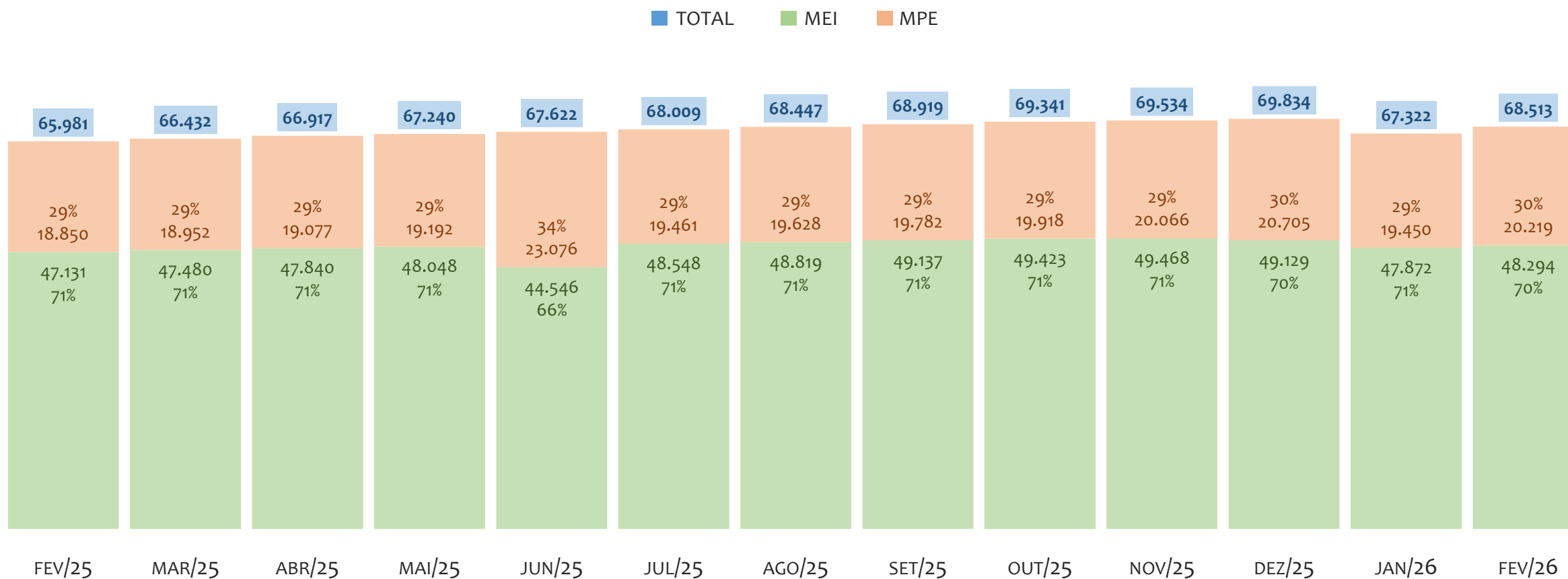
UR ILHÉUS

HISTÓRICO ANUAL DO ACUMULADO DE MEI, MPE E TOTAL, UR ILHÉUS, 2009 A FEVEREIRO/2026



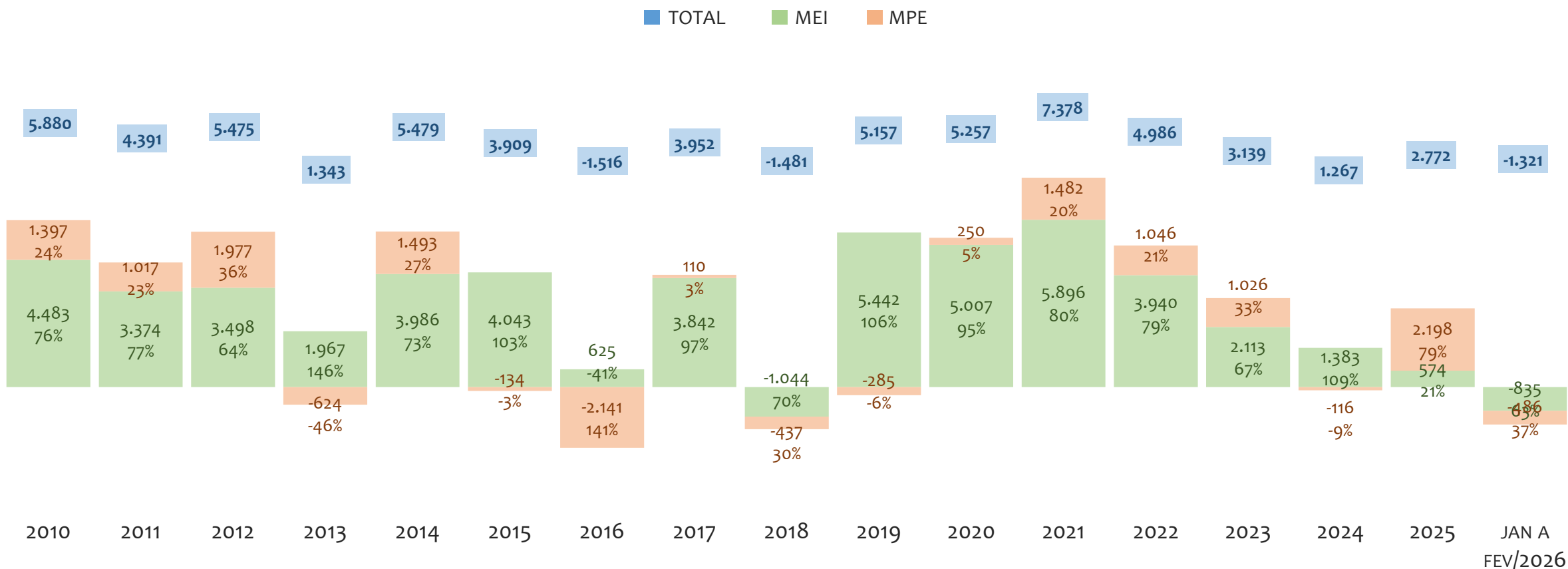
Na UR ILHÉUS, de 2009 a fevereiro/2026, o crescimento de microempreendedores individuais (MEI) de 48293900% (0 para 48.294) é superior ao crescimento de micro e pequenas empresas (MPE) de 62% (12.446 para 20.219). No TOTAL (MEI + MPE), o crescimento no mesmo período é de 450% (12.446 para 68.513). A taxa média de crescimento anual composta é de 127% ao ano para MEI, 3% ao ano para MPE e 11% ao ano para MEI + MPE. Ainda neste mesmo período, a participação do MEI cresceu de 0% para 70% do total das empresas cadastradas no SIMPLES NACIONAL.

HISTÓRICO MENSAL DO ACUMULADO DE MEI, MPE E TOTAL, UR ILHÉUS, FEV/2025 A FEV/2026



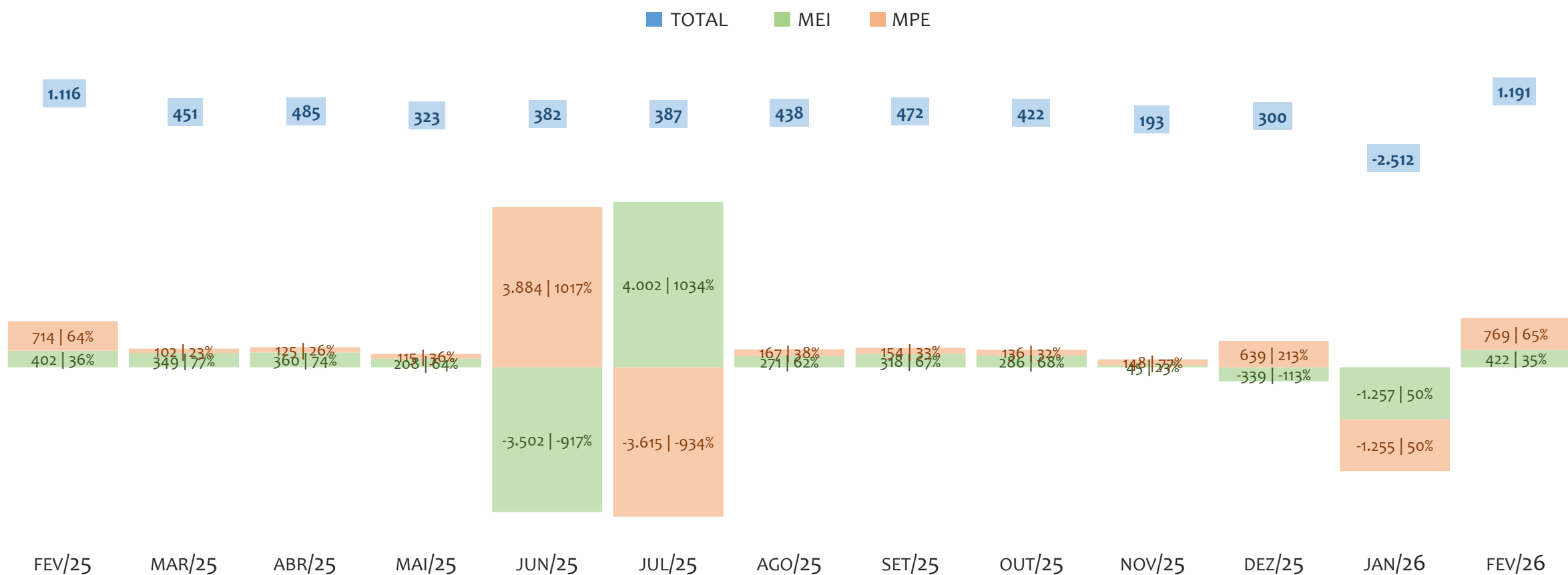
Na UR ILHÉUS, de fevereiro/2025 a fevereiro/2026, o crescimento de microempreendedores individuais (MEI) de 2,5% (47.131 para 48.294) é inferior ao crescimento de micro e pequenas empresas (MPE) de 7,3% (18.850 para 20.219). No TOTAL (MEI + MPE), o crescimento no mesmo período é de 3,8% (65.981 para 68.513). A taxa média de crescimento mensal composta é de 0,2% ao mês para MEI, 0,6% ao mês para MPE e 0,3% ao mês para MEI + MPE. Ainda neste mesmo período, a participação do MEI reduziu de 71% para 70% do total das empresas cadastradas no SIMPLES NACIONAL.

HISTÓRICO ANUAL DO SALDO DE MEI, MPE E TOTAL, UR ILHÉUS, 2010 A FEVEREIRO/2026



O SALDO anual é calculado pela diferença entre novos cadastros e cadastros excluídos em cada ano. A queda brusca do SALDO em 2016 e 2018 deve-se ao reprocessamento acumulado dos cadastros de MEI e MPE vinculados ao Simples Nacional com a exclusão dos inativos, inadimplentes etc. Na UR ILHÉUS, o maior saldo de MEI ocorre em 2021 (5.896) e o menor em 2018 (-1.044). O maior saldo de MPE ocorre em 2025 (2.198) e o menor em 2016 (-2.141). O maior saldo no TOTAL (MPE + MEI) ocorre em 2021 (7.378) e o menor em 2016 (-1.516).


HISTÓRICO MENSAL DO SALDO DE MEI, MPE E TOTAL, UR ILHÉUS, FEV/2025 A FEV/2026



O SALDO mensal é calculado pela diferença entre novos cadastros e cadastros excluídos em cada mês. A queda brusca do SALDO em JANEIRO deve-se ao reprocessamento dos cadastros de MEI e MPE vinculados ao Simples Nacional com a exclusão dos inativos, inadimplentes etc. Na UR ILHÉUS, o maior saldo de MEI ocorre em jul/25 (4.002) e o menor em jun/25 (-3.502). O maior saldo de MPE ocorre em jun/25 (3.884) e o menor em jul/25 (-3.615). O maior saldo no TOTAL (MPE + MEI) ocorre em fev/26 (1.191) e o menor em jan/26 (-2.512).

RANKING DE MEI+MPE DOS 5 PRINCIPAIS CNAES, UR ILHÉUS, ACUMULADO ATÉ 28/02/2026


■ TOTAL ■ MEI ■ MPE



Na UR ILHÉUS, considerando o acumulado até 28/02/2026, o CNAE com maior número de MEI+MPE é Comércio Varejista De Artigos Do Vestuário E Acessórios, com 4.211, representando 6,2% do TOTAL de MEI+MPE. Desse montante, 72,7% são MEI (3.062) e 27,3% são MPE (1.149).

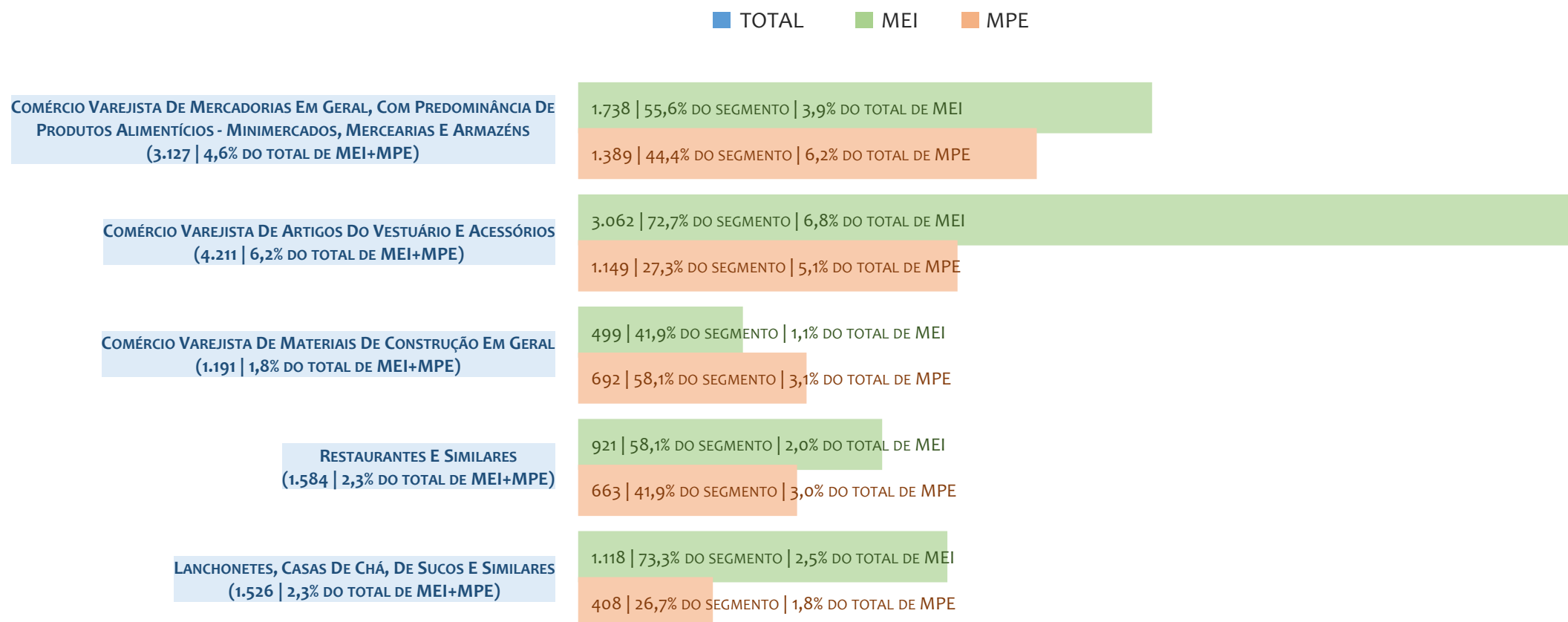
RANKING DE MEI DOS 5 PRINCIPAIS CNAES, UR ILHÉUS, ACUMULADO ATÉ 28/02/2026

■ TOTAL ■ MEI ■ MPE



Na UR ILHÉUS, considerando o acumulado até 28/02/2026, o CNAE com maior número de MEI é Comércio Varejista De Artigos Do Vestuário E Acessórios, com 3.062, representando 72,7% do total dentro do segmento e 6,8% do TOTAL de MEI.

RANKING DE MPE DOS 5 PRINCIPAIS CNAES, UR ILHÉUS, ACUMULADO ATÉ 28/02/2026



Na UR ILHÉUS, considerando o acumulado até 28/02/2026, o CNAE com maior número de MPE é Comércio Varejista De Mercadorias Em Geral, Com Predominância De Produtos Alimentícios - Minimercados, Mercearias E Armazéns, com 1.389, representando 44,4% do total dentro do segmento e 6,2% do TOTAL de MPE.

PERCENTUAL DE ADIMPLÊNCIA E INADIMPLÊNCIA DO MEI, UR ILHÉUS, SETEMBRO/2024

OPTANTES
(48.114)ADIMPLENTES
(25.902 | 53,8%)INADIMPLENTES
(22.212 | 46,2%)

No caso do MEI estar inadimplente com os pagamentos (DAS), qual é o prejuízo ou penalidade que o MEI terá junto ao INSS/Previdência Social?

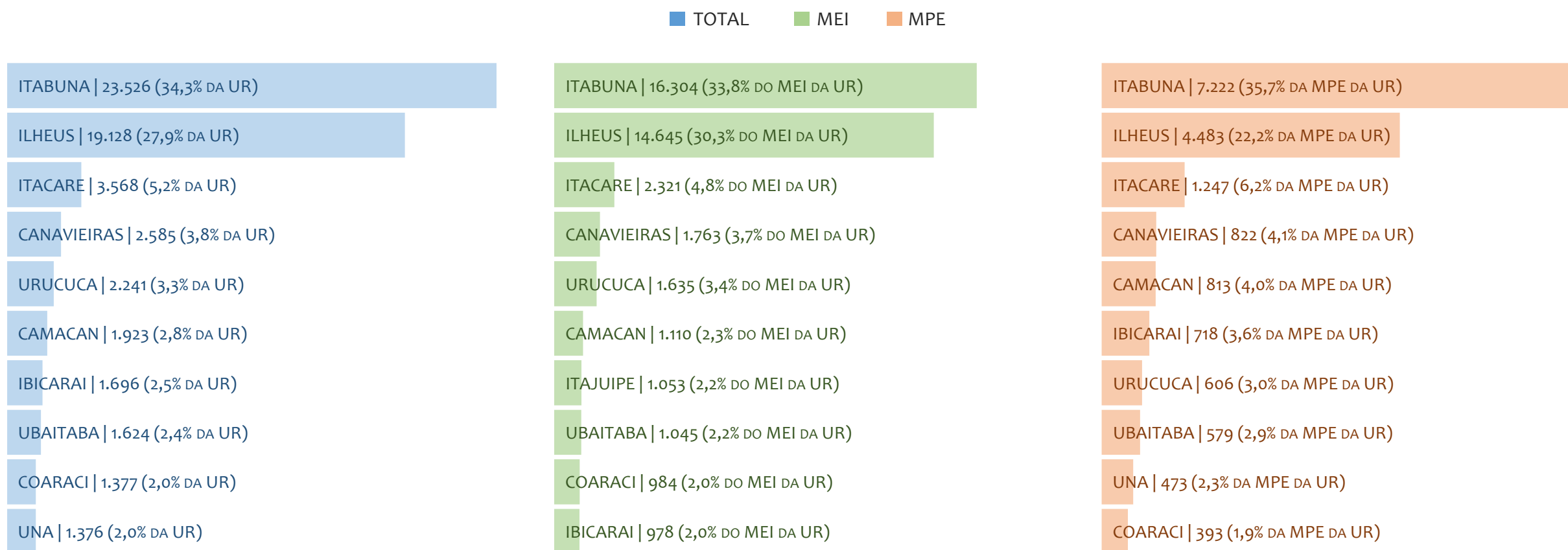
Primeiro, não terá esse tempo inadimplente contado para nenhum benefício da previdência social.

Segundo, caso necessite de algum benefício não programado, como auxílio doença, pensão por morte ou salário maternidade, por exemplo, poderá não ter direito a esses.

Além disso, quando for recolher as contribuições atrasadas, terá que calcular os valores acrescidos de multa e juros.

Na UR ILHÉUS, considerando o acumulado até setembro/2024, o percentual de MEI ADIMPLENTES é de 53,8% (25.902).

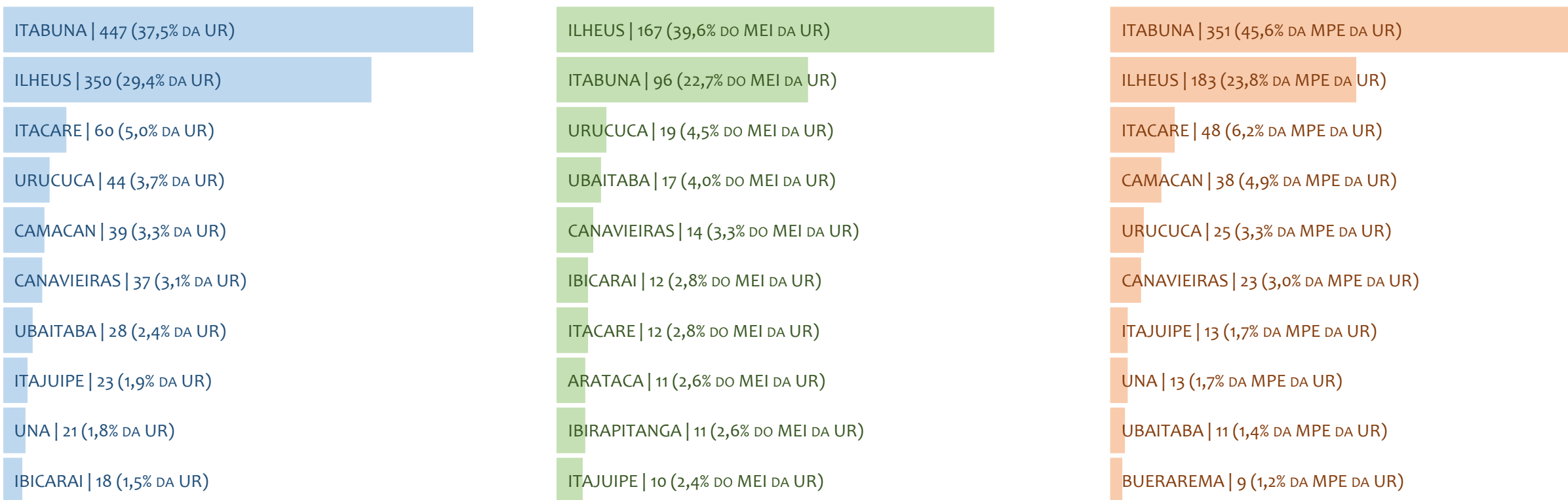
RANKING POR MUNICÍPIO, UR ILHÉUS, ACUMULADO ATÉ FEVEREIRO/2026



Na UR ILHÉUS, no acumulado até fevereiro/2026, ITABUNA é o município com maior número de MEI+MPE com 23.526 empresas, representando 34,3% do total de MEI+MPE da UR. Quanto ao MEI, ITABUNA é o município com maior quantitativo com 16.304, representando 33,8% do total de MEI da UR e 23,8% do total da UR cadastradas no SIMPLES. Quanto a MPE, ITABUNA é o município com maior quantitativo com 7.222, representando 35,7% do total de MPE da UR e 10,5% do total da UR cadastradas no SIMPLES.

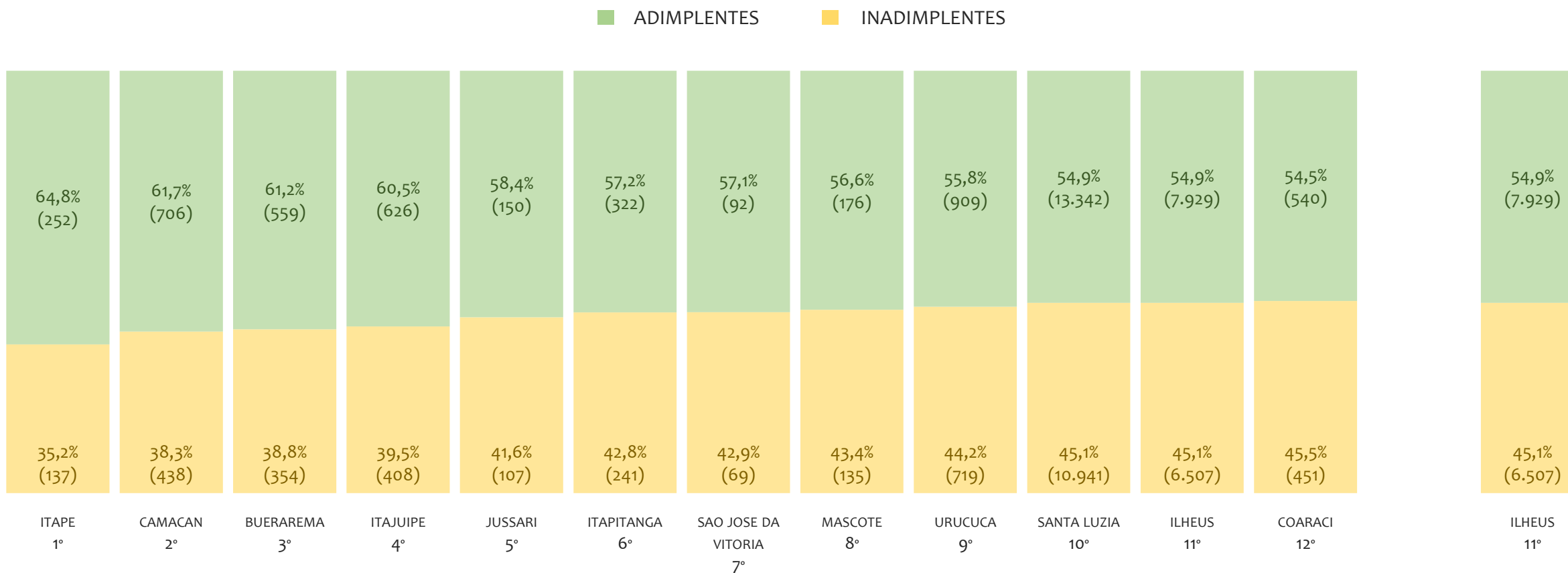
RANKING POR MUNICÍPIO, UR ILHÉUS, SALDO DE FEVEREIRO/2026

■ TOTAL ■ MEI ■ MPE



Na UR ILHÉUS, considerando o SALDO de fevereiro/2026, ITABUNA é o município com maior SALDO de MEI+MPE com 447 empresas, representando 37,5% do SALDO de MEI+MPE da UR. Quanto ao MEI, ILHEUS é o município de maior SALDO com 167, representando 39,6% do SALDO de MEI da UR e 14,0% do SALDO de empresas da UR cadastradas no SIMPLES. Quanto a MPE, ITABUNA é o município com maior SALDO com 351, representando 45,6% do SALDO de MPE da UR e 29,5% do SALDO de empresas da UR cadastradas no SIMPLES.

RANKING DE ADIMPLÊNCIA E INADIMPLÊNCIA DO MEI, UR ILHÉUS, POR MUNICÍPIO, SETEMBRO/2024

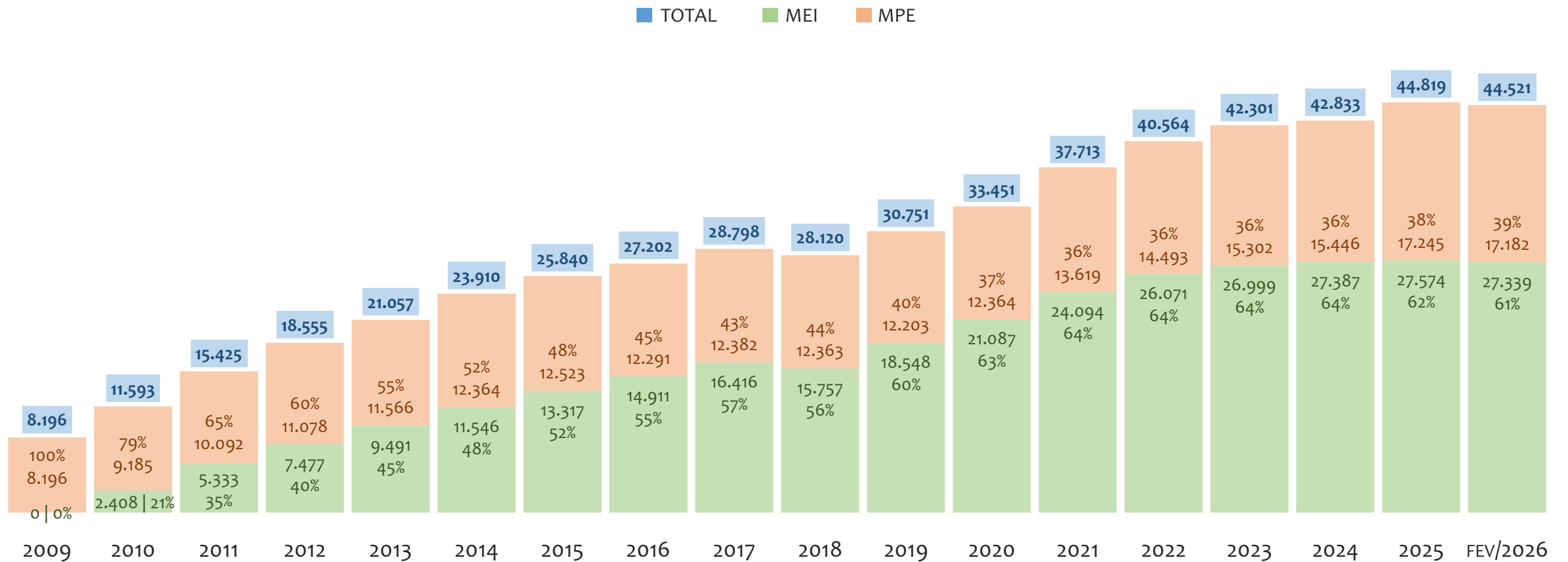


Na UR ILHÉUS, considerando o acumulado até setembro/2024, o município ITAPE apresenta o maior PERCENTUAL de ADIMPLENTES dentro do mesmo município com 64,8% (252 adimplentes), sendo que este grupo equivale a 0,6% dos ADIMPLENTES da UR ILHÉUS.



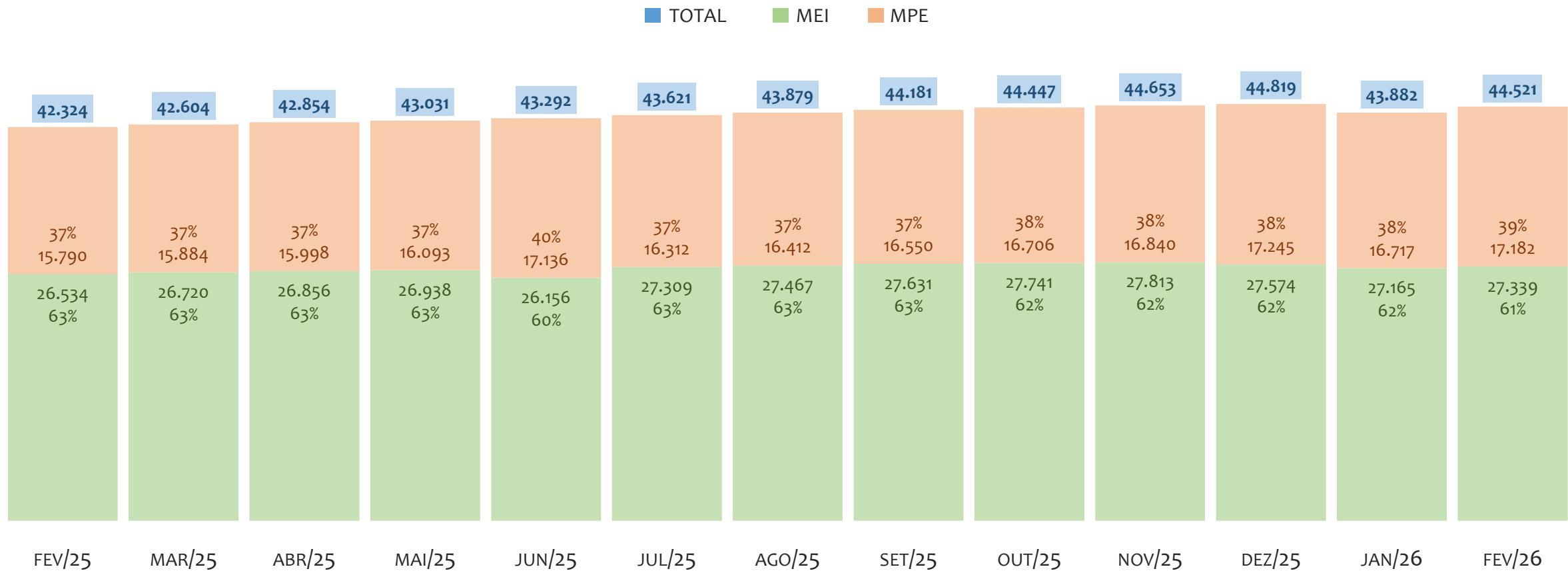
UR JACOBINA

HISTÓRICO ANUAL DO ACUMULADO DE MEI, MPE E TOTAL, UR JACOBINA, 2009 A FEVEREIRO/2026



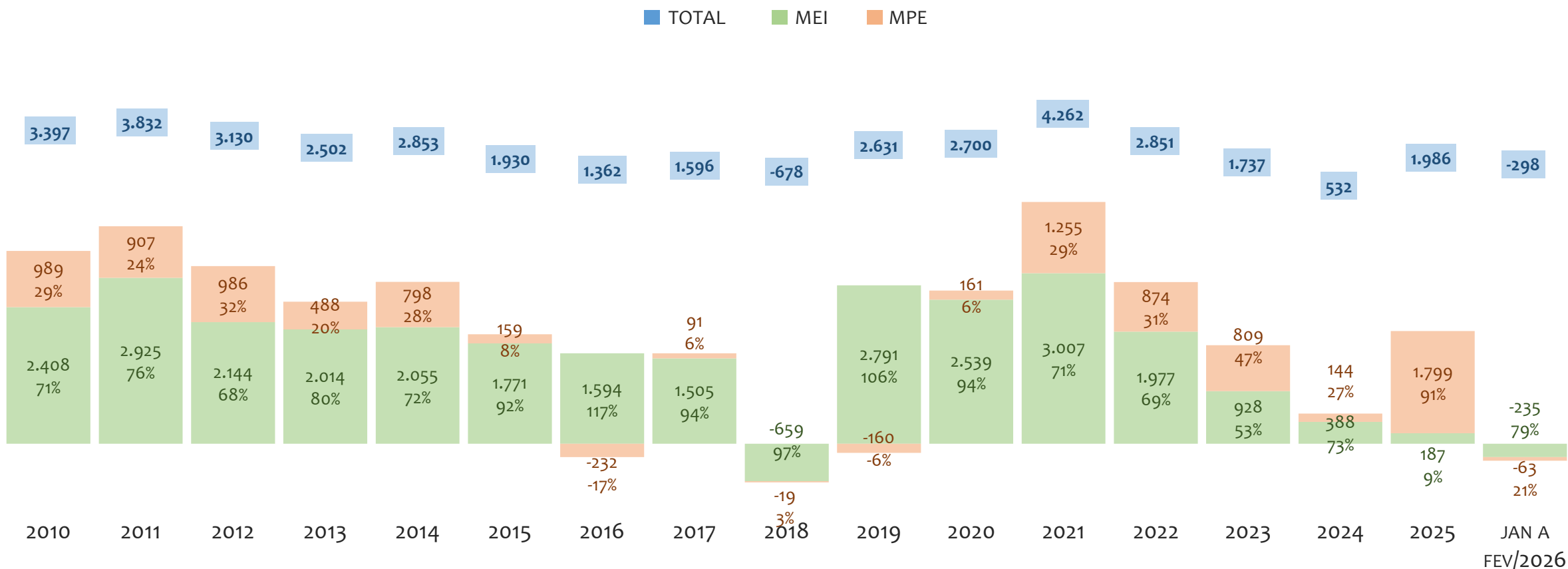
Na UR JACOBINA, de 2009 a fevereiro/2026, o crescimento de microempreendedores individuais (MEI) de 27338900% (0 para 27.339) é superior ao crescimento de micro e pequenas empresas (MPE) de 110% (8.196 para 17.182). No TOTAL (MEI + MPE), o crescimento no mesmo período é de 443% (8.196 para 44.521). A taxa média de crescimento anual composta é de 119% ao ano para MEI, 4% ao ano para MPE e 10% ao ano para MEI + MPE. Ainda neste mesmo período, a participação do MEI cresceu de 0% para 61% do total das empresas cadastradas no SIMPLES NACIONAL.

HISTÓRICO MENSAL DO ACUMULADO DE MEI, MPE E TOTAL, UR JACOBINA, FEV/2025 A FEV/2026



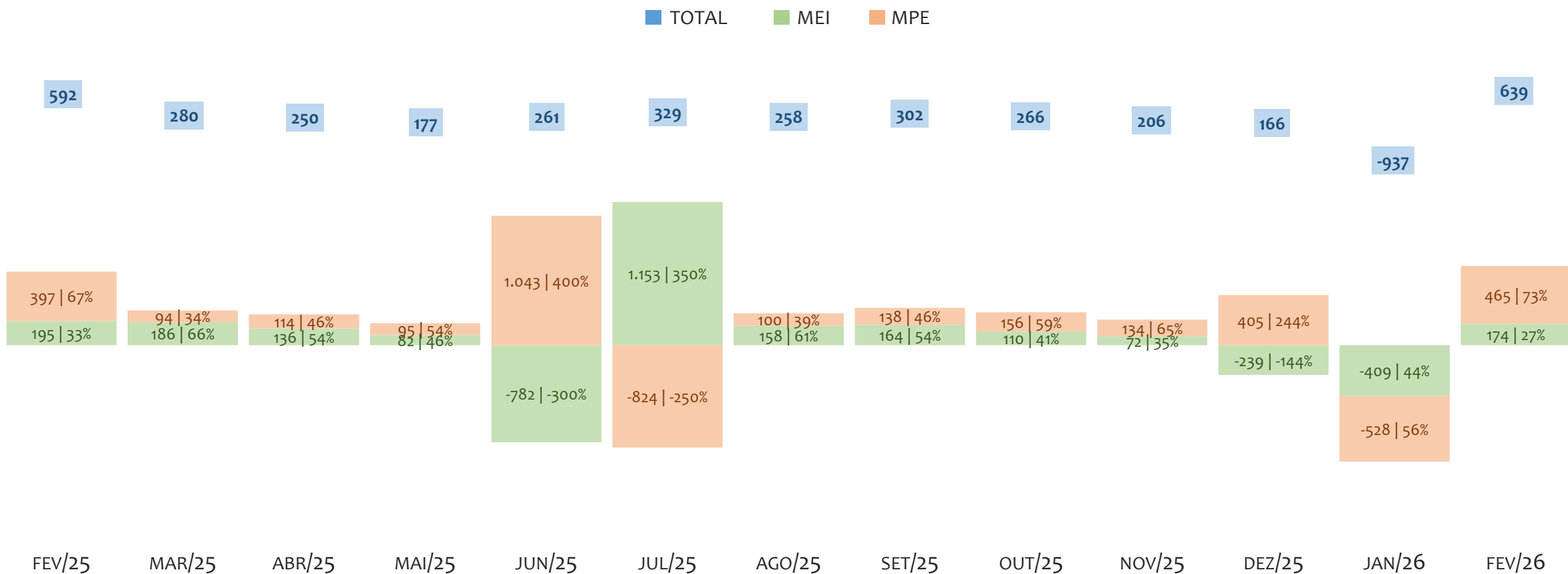
Na UR JACOBINA, de fevereiro/2025 a fevereiro/2026, o crescimento de microempreendedores individuais (MEI) de 3,0% (26.534 para 27.339) é inferior ao crescimento de micro e pequenas empresas (MPE) de 8,8% (15.790 para 17.182). No TOTAL (MEI + MPE), o crescimento no mesmo período é de 5,2% (42.324 para 44.521). A taxa média de crescimento mensal composta é de 0,2% ao mês para MEI, 0,7% ao mês para MPE e 0,4% ao mês para MEI + MPE. Ainda neste mesmo período, a participação do MEI reduziu de 63% para 61% do total das empresas cadastradas no SIMPLES NACIONAL.

HISTÓRICO ANUAL DO SALDO DE MEI, MPE E TOTAL, UR JACOBINA, 2010 A FEVEREIRO/2026



O SALDO anual é calculado pela diferença entre novos cadastros e cadastros excluídos em cada ano. A queda brusca do SALDO em 2016 e 2018 deve-se ao reprocessamento acumulado dos cadastros de MEI e MPE vinculados ao Simples Nacional com a exclusão dos inativos, inadimplentes etc. Na UR JACOBINA, o maior saldo de MEI ocorre em 2021 (3.007) e o menor em 2018 (-659). O maior saldo de MPE ocorre em 2025 (1.799) e o menor em 2016 (-232). O maior saldo no TOTAL (MPE + MEI) ocorre em 2021 (4.262) e o menor em 2018 (-678).


HISTÓRICO MENSAL DO SALDO DE MEI, MPE E TOTAL, UR JACOBINA, FEV/2025 A FEV/2026



O SALDO mensal é calculado pela diferença entre novos cadastros e cadastros excluídos em cada mês. A queda brusca do SALDO em JANEIRO deve-se ao reprocessamento dos cadastros de MEI e MPE vinculados ao Simples Nacional com a exclusão dos inativos, inadimplentes etc. Na UR JACOBINA, o maior saldo de MEI ocorre em jul/25 (1.153) e o menor em jun/25 (-782). O maior saldo de MPE ocorre em jun/25 (1.043) e o menor em jul/25 (-824). O maior saldo no TOTAL (MPE + MEI) ocorre em fev/26 (639) e o menor em jan/26 (-937).

RANKING DE MEI+MPE DOS 5 PRINCIPAIS CNAES, UR JACOBINA, ACUMULADO ATÉ 28/02/2026


■ TOTAL ■ MEI ■ MPE



Na UR JACOBINA, considerando o acumulado até 28/02/2026, o CNAE com maior número de MEI+MPE é Comércio Varejista De Mercadorias Em Geral, Com Predominância De Produtos Alimentícios - Minimercados, Mercearias E Armazéns, com 3.379, representando 8,2% do TOTAL de MEI+MPE. Desse montante, 51,3% são MEI (1.734) e 48,7% são MPE (1.645).

RANKING DE MEI DOS 5 PRINCIPAIS CNAES, UR JACOBINA, ACUMULADO ATÉ 28/02/2026

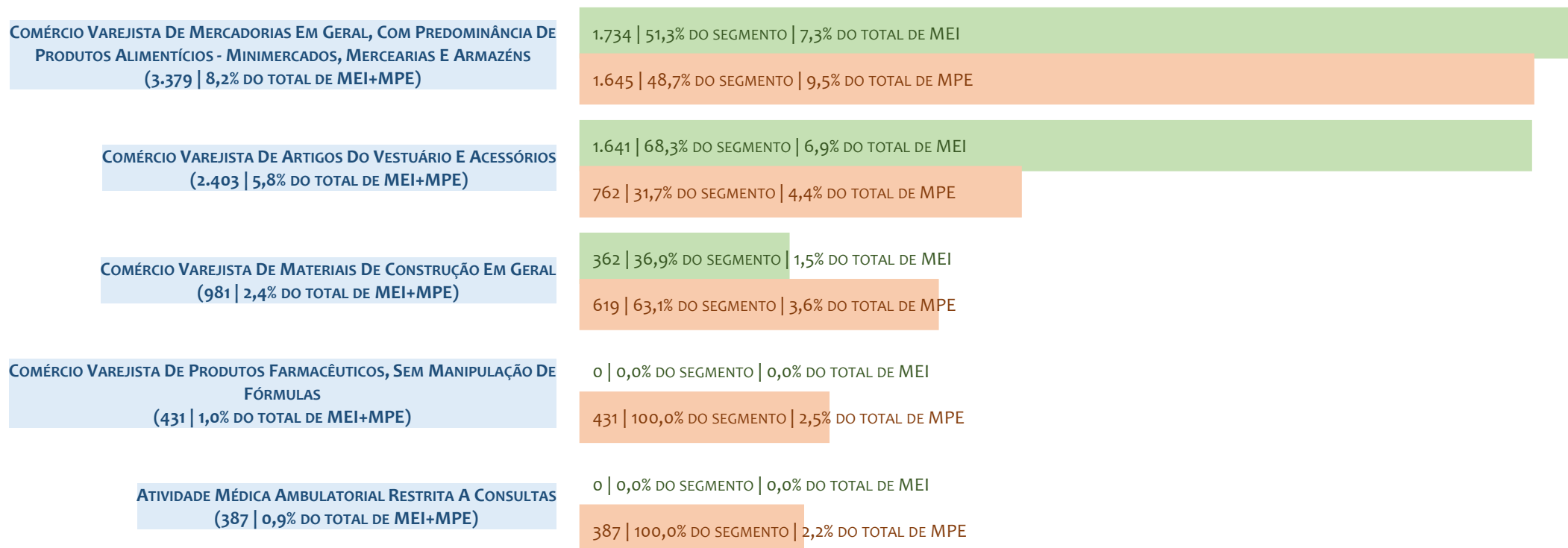
■ TOTAL ■ MEI ■ MPE



Na UR JACOBINA, considerando o acumulado até 28/02/2026, o CNAE com maior número de MEI é Comércio Varejista De Mercadorias Em Geral, Com Predominância De Produtos Alimentícios - Minimercados, Mercearias E Armazéns, com 1.734, representando 51,3% do total dentro do segmento e 7,3% do TOTAL de MEI.

RANKING DE MPE DOS 5 PRINCIPAIS CNAES, UR JACOBINA, ACUMULADO ATÉ 28/02/2026

■ TOTAL ■ MEI ■ MPE



Na UR JACOBINA, considerando o acumulado até 28/02/2026, o CNAE com maior número de MPE é Comércio Varejista De Mercadorias Em Geral, Com Predominância De Produtos Alimentícios - Minimercados, Mercearias E Armazéns, com 1.645, representando 48,7% do total dentro do segmento e 9,5% do TOTAL de MPE.

PERCENTUAL DE ADIMPLÊNCIA E INADIMPLÊNCIA DO MEI, UR JACOBINA, SETEMBRO/2024

OPTANTES
(27.316)ADIMPLENTES
(18.317 | 67,1%)INADIMPLENTES
(8.999 | 32,9%)

No caso do MEI estar inadimplente com os pagamentos (DAS), qual é o prejuízo ou penalidade que o MEI terá junto ao INSS/Previdência Social?

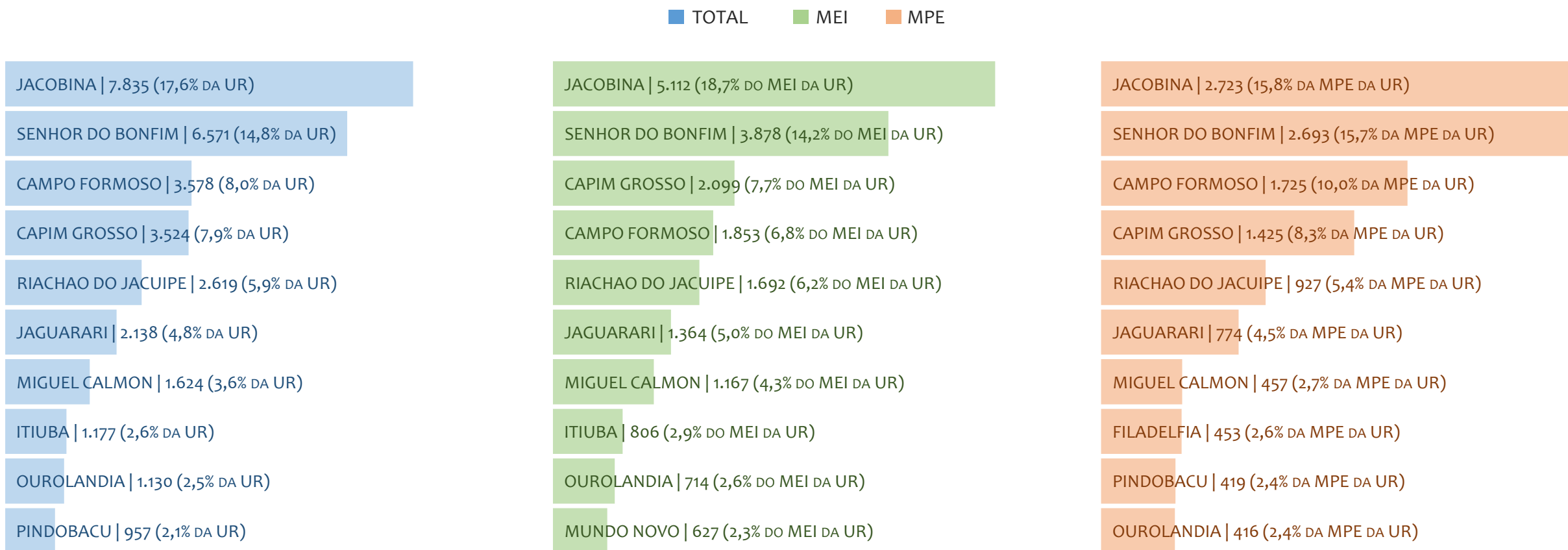
Primeiro, não terá esse tempo inadimplente contado para nenhum benefício da previdência social.

Segundo, caso necessite de algum benefício não programado, como auxílio doença, pensão por morte ou salário maternidade, por exemplo, poderá não ter direito a esses.

Além disso, quando for recolher as contribuições atrasadas, terá que calcular os valores acrescidos de multa e juros.

Na UR JACOBINA, considerando o acumulado até setembro/2024, o percentual de MEI ADIMPLENTES é de 67,1% (18.317).

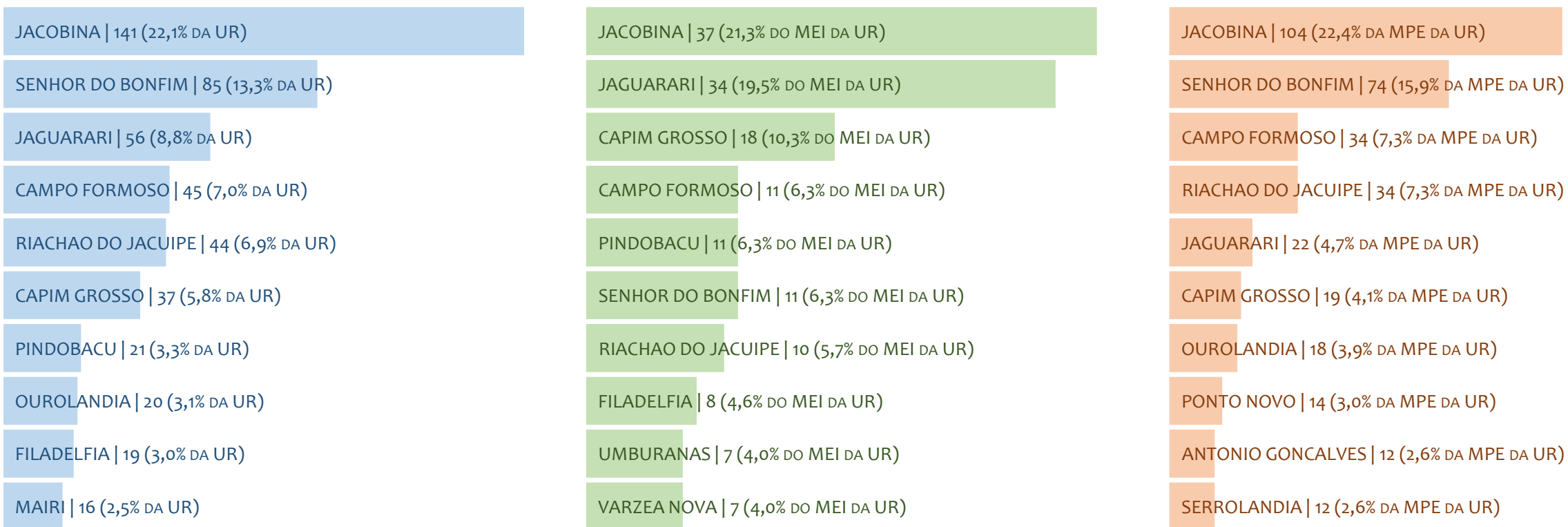
RANKING POR MUNICÍPIO, UR JACOBINA, ACUMULADO ATÉ FEVEREIRO/2026



Na UR JACOBINA, no acumulado até fevereiro/2026, JACOBINA é o município com maior número de MEI+MPE com 7.835 empresas, representando 17,6% do total de MEI+MPE da UR. Quanto ao MEI, JACOBINA é o município com maior quantitativo com 5.112, representando 18,7% do total de MEI da UR e 11,5% do total da UR cadastradas no SIMPLES. Quanto a MPE, JACOBINA é o município com maior quantitativo com 2.723, representando 15,8% do total de MPE da UR e 6,1% do total da UR cadastradas no SIMPLES.

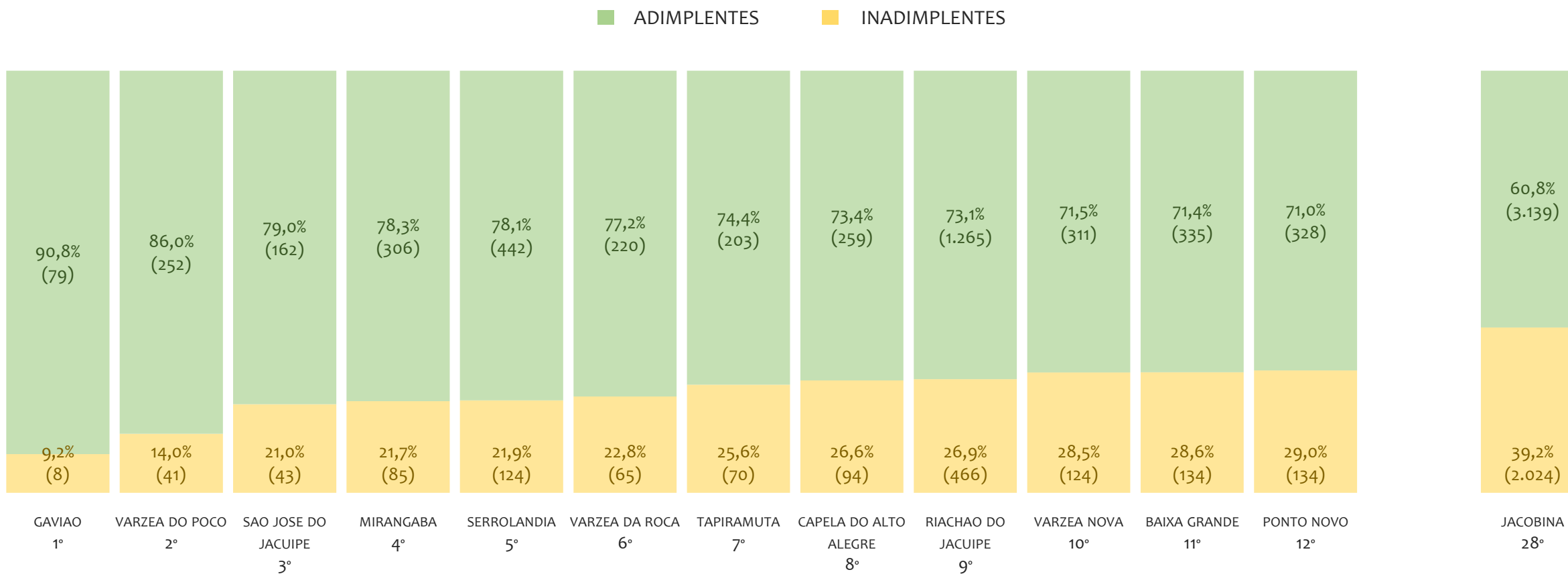
RANKING POR MUNICÍPIO, UR JACOBINA, SALDO DE FEVEREIRO/2026

■ TOTAL ■ MEI ■ MPE



Na UR JACOBINA, considerando o SALDO de fevereiro/2026, JACOBINA é o município com maior SALDO de MEI+MPE com 141 empresas, representando 22,1% do SALDO de MEI+MPE da UR. Quanto ao MEI, JACOBINA é o município de maior SALDO com 37, representando 21,3% do SALDO de MEI da UR e 5,8% do SALDO de empresas da UR cadastradas no SIMPLES. Quanto a MPE, JACOBINA é o município com maior SALDO com 104, representando 22,4% do SALDO de MPE da UR e 16,3% do SALDO de empresas da UR cadastradas no SIMPLES.

RANKING DE ADIMPLÊNCIA E INADIMPLÊNCIA DO MEI, UR JACOBINA, POR MUNICÍPIO, SETEMBRO/2024

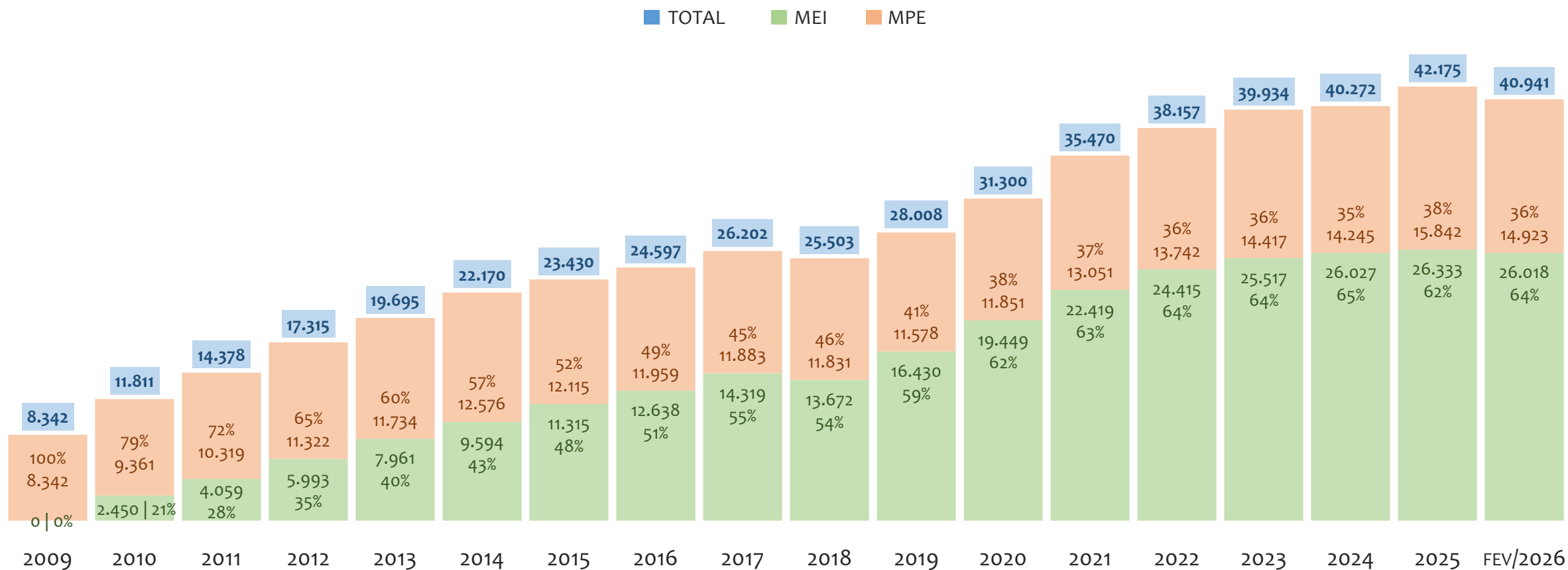


Na UR JACOBINA, considerando o acumulado até setembro/2024, o município GAVIAO apresenta o maior PERCENTUAL de ADIMPLENTES dentro do mesmo município com 90,8% (79 adimplentes), sendo que este grupo equivale a 0,4% dos ADIMPLENTES da UR JACOBINA.



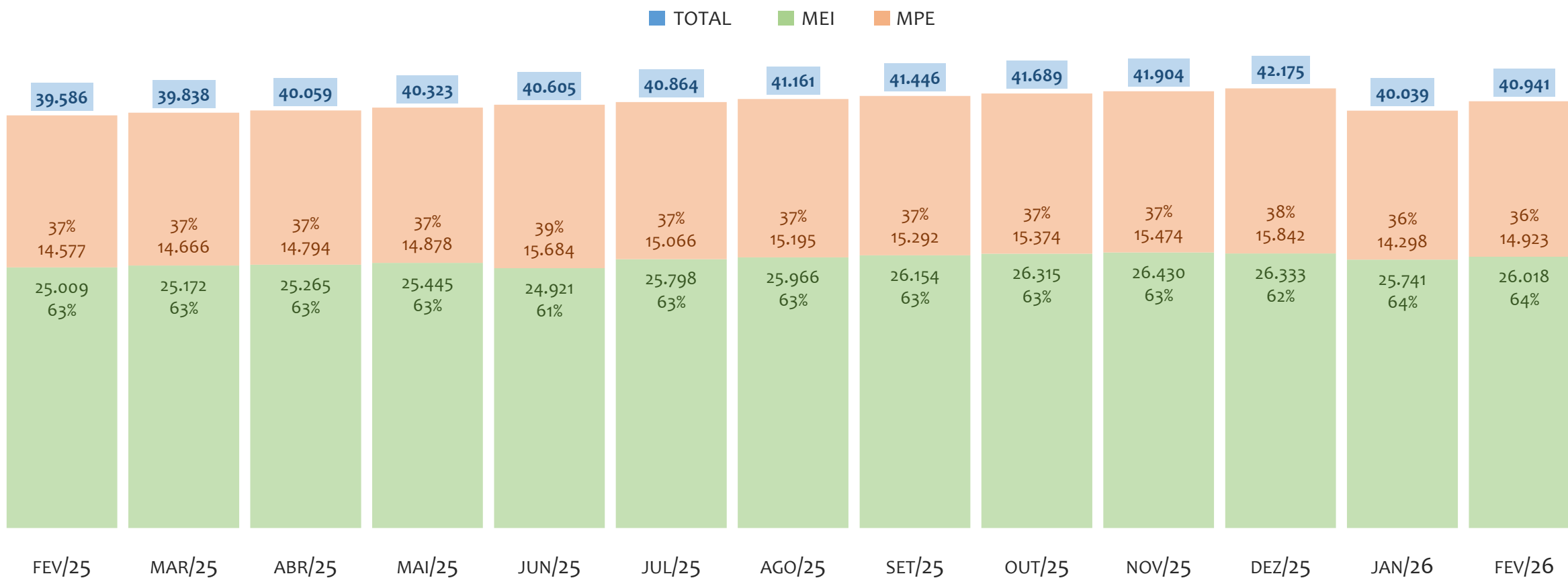
UR JUAZEIRO

HISTÓRICO ANUAL DO ACUMULADO DE MEI, MPE E TOTAL, UR JUAZEIRO, 2009 A FEVEREIRO/2026



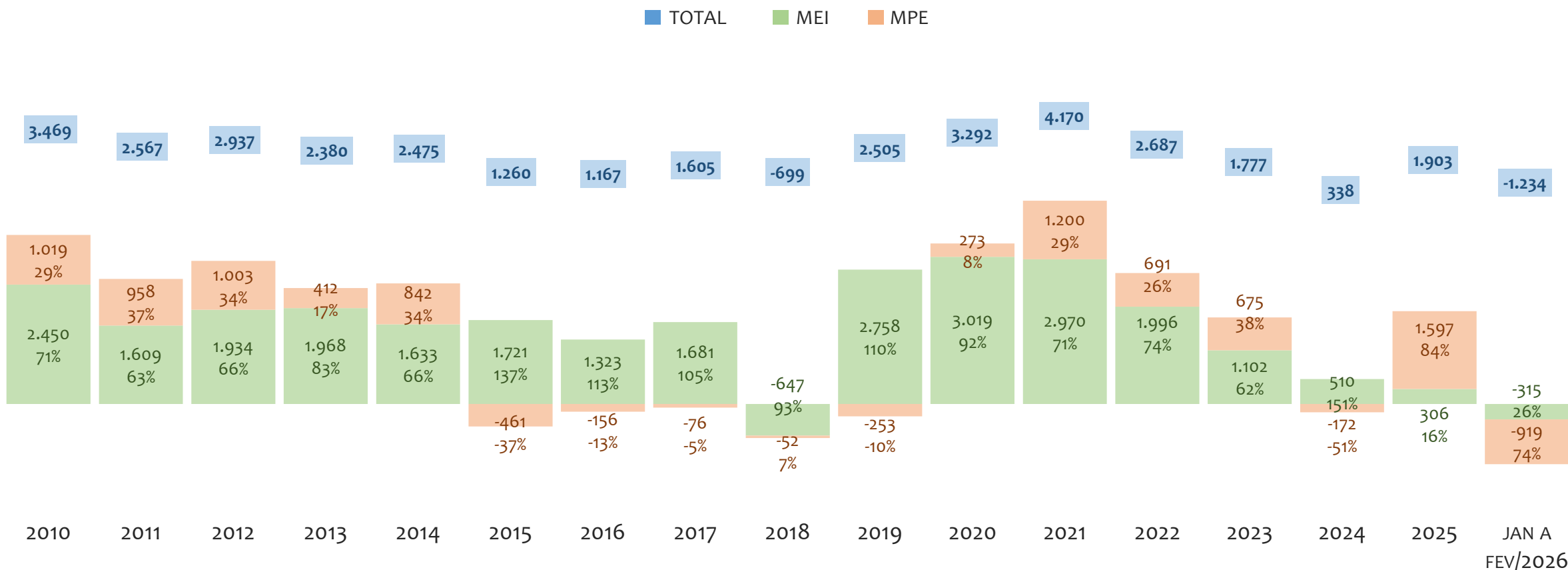
Na UR JUAZEIRO, de 2009 a fevereiro/2026, o crescimento de microempreendedores individuais (MEI) de 26017900% (0 para 26.018) é superior ao crescimento de micro e pequenas empresas (MPE) de 79% (8.342 para 14.923). No TOTAL (MEI + MPE), o crescimento no mesmo período é de 391% (8.342 para 40.941). A taxa média de crescimento anual composta é de 118% ao ano para MEI, 3% ao ano para MPE e 10% ao ano para MEI + MPE. Ainda neste mesmo período, a participação do MEI cresceu de 0% para 64% do total das empresas cadastradas no SIMPLES NACIONAL.

HISTÓRICO MENSAL DO ACUMULADO DE MEI, MPE E TOTAL, UR JUAZEIRO, FEV/2025 A FEV/2026



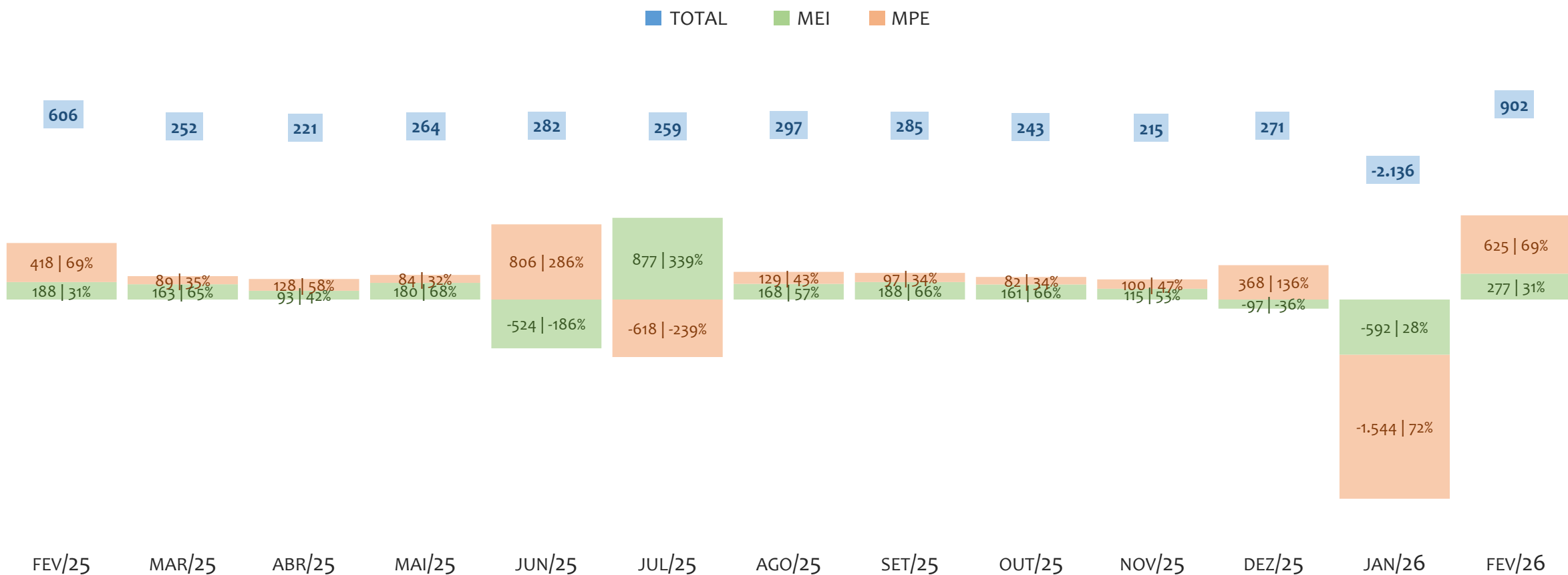
Na UR JUAZEIRO, de fevereiro/2025 a fevereiro/2026, o crescimento de microempreendedores individuais (MEI) de 4,0% (25.009 para 26.018) é superior ao crescimento de micro e pequenas empresas (MPE) de 2,4% (14.577 para 14.923). No TOTAL (MEI + MPE), o crescimento no mesmo período é de 3,4% (39.586 para 40.941). A taxa média de crescimento mensal composta é de 0,3% ao mês para MEI, 0,2% ao mês para MPE e 0,3% ao mês para MEI + MPE. Ainda neste mesmo período, a participação do MEI cresceu de 63% para 64% do total das empresas cadastradas no SIMPLES NACIONAL.

HISTÓRICO ANUAL DO SALDO DE MEI, MPE E TOTAL, UR JUAZEIRO, 2010 A FEVEREIRO/2026



O SALDO anual é calculado pela diferença entre novos cadastros e cadastros excluídos em cada ano. A queda brusca do SALDO em 2016 e 2018 deve-se ao reprocessamento acumulado dos cadastros de MEI e MPE vinculados ao Simples Nacional com a exclusão dos inativos, inadimplentes etc. Na UR JUAZEIRO, o maior saldo de MEI ocorre em 2020 (3.019) e o menor em 2018 (-647). O maior saldo de MPE ocorre em 2025 (1.597) e o menor em 2026 (-919). O maior saldo no TOTAL (MPE + MEI) ocorre em 2021 (4.170) e o menor em 2026 (-1.234).

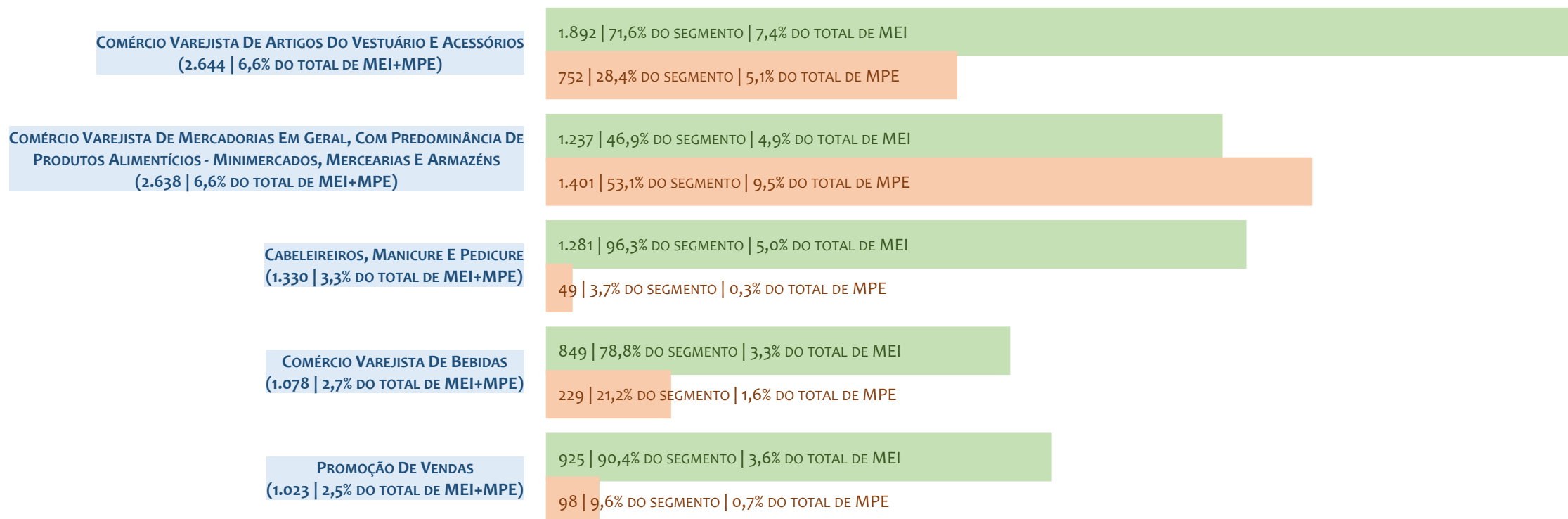
HISTÓRICO MENSAL DO SALDO DE MEI, MPE E TOTAL, UR JUAZEIRO, FEV/2025 A FEV/2026



O SALDO mensal é calculado pela diferença entre novos cadastros e cadastros excluídos em cada mês. A queda brusca do SALDO em JANEIRO deve-se ao reprocessamento dos cadastros de MEI e MPE vinculados ao Simples Nacional com a exclusão dos inativos, inadimplentes etc. Na UR JUAZEIRO, o maior saldo de MEI ocorre em jul/25 (877) e o menor em jan/26 (-592). O maior saldo de MPE ocorre em jun/25 (806) e o menor em jan/26 (-1.544). O maior saldo no TOTAL (MPE + MEI) ocorre em fev/26 (902) e o menor em jan/26 (-2.136).

RANKING DE MEI+MPE DOS 5 PRINCIPAIS CNAES, UR JUAZEIRO, ACUMULADO ATÉ 28/02/2026

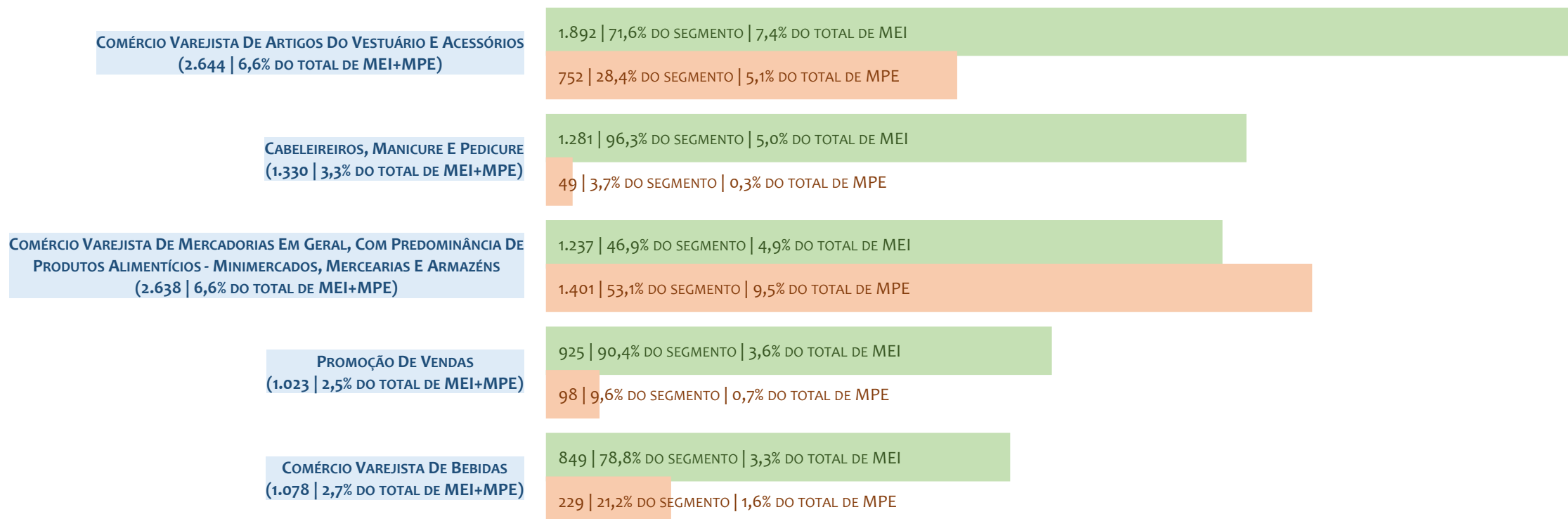
■ TOTAL ■ MEI ■ MPE



Na UR JUAZEIRO, considerando o acumulado até 28/02/2026, o CNAE com maior número de MEI+MPE é Comércio Varejista De Artigos Do Vestuário E Acessórios, com 2.644, representando 6,6% do TOTAL de MEI+MPE. Desse montante, 71,6% são MEI (1.892) e 28,4% são MPE (752).

RANKING DE MEI DOS 5 PRINCIPAIS CNAES, UR JUAZEIRO, ACUMULADO ATÉ 28/02/2026

■ TOTAL ■ MEI ■ MPE



Na UR JUAZEIRO, considerando o acumulado até 28/02/2026, o CNAE com maior número de MEI é Comércio Varejista De Artigos Do Vestuário E Acessórios, com 1.892, representando 71,6% do total dentro do segmento e 7,4% do TOTAL de MEI.

RANKING DE MPE DOS 5 PRINCIPAIS CNAES, UR JUAZEIRO, ACUMULADO ATÉ 28/02/2026

TOTAL MEI MPE

COMÉRCIO VAREJISTA DE MERCADORIAS EM GERAL, COM PREDOMINÂNCIA DE PRODUTOS ALIMENTÍCIOS - MINIMERCADOS, MERCEARIAS E ARMAZÉNS
(2.638 | 6,6% DO TOTAL DE MEI+MPE)

1.237 | 46,9% DO SEGMENTO | 4,9% DO TOTAL DE MEI

1.401 | 53,1% DO SEGMENTO | 9,5% DO TOTAL DE MPE

COMÉRCIO VAREJISTA DE ARTIGOS DO VESTUÁRIO E ACESSÓRIOS
(2.644 | 6,6% DO TOTAL DE MEI+MPE)

1.892 | 71,6% DO SEGMENTO | 7,4% DO TOTAL DE MEI

752 | 28,4% DO SEGMENTO | 5,1% DO TOTAL DE MPE

COMÉRCIO VAREJISTA DE MATERIAIS DE CONSTRUÇÃO EM GERAL
(813 | 2,0% DO TOTAL DE MEI+MPE)

288 | 35,4% DO SEGMENTO | 1,1% DO TOTAL DE MEI

525 | 64,6% DO SEGMENTO | 3,6% DO TOTAL DE MPE

RESTAURANTES E SIMILARES
(1.016 | 2,5% DO TOTAL DE MEI+MPE)

612 | 60,2% DO SEGMENTO | 2,4% DO TOTAL DE MEI

404 | 39,8% DO SEGMENTO | 2,7% DO TOTAL DE MPE

COMÉRCIO VAREJISTA DE PRODUTOS FARMACÊUTICOS, SEM MANIPULAÇÃO DE FÓRMULAS
(396 | 1,0% DO TOTAL DE MEI+MPE)

0 | 0,0% DO SEGMENTO | 0,0% DO TOTAL DE MEI

396 | 100,0% DO SEGMENTO | 2,7% DO TOTAL DE MPE

Na UR JUAZEIRO, considerando o acumulado até 28/02/2026, o CNAE com maior número de MPE é Comércio Varejista De Mercadorias Em Geral, Com Predominância De Produtos Alimentícios - Minimercados, Mercearias E Armazéns, com 1.401, representando 53,1% do total dentro do segmento e 9,5% do TOTAL de MPE.

PERCENTUAL DE ADIMPLÊNCIA E INADIMPLÊNCIA DO MEI, UR JUAZEIRO, SETEMBRO/2024

OPTANTES
(25.864)

ADIMPLENTES
(14.186 | 54,8%)

INADIMPLENTES
(11.678 | 45,2%)

No caso do MEI estar inadimplente com os pagamentos (DAS), qual é o prejuízo ou penalidade que o MEI terá junto ao INSS/Previdência Social?


Primeiro, não terá esse tempo inadimplente contado para nenhum benefício da previdência social.

Segundo, caso necessite de algum benefício não programado, como auxílio doença, pensão por morte ou salário maternidade, por exemplo, poderá não ter direito a esses.

Além disso, quando for recolher as contribuições atrasadas, terá que calcular os valores acrescidos de multa e juros.

Na UR JUAZEIRO, considerando o acumulado até setembro/2024, o percentual de MEI ADIMPLENTES é de 54,8% (14.186).

RANKING POR MUNICÍPIO, UR JUAZEIRO, ACUMULADO ATÉ FEVEREIRO/2026



Na UR JUAZEIRO, no acumulado até fevereiro/2026, JUAZEIRO é o município com maior número de MEI+MPE com 17.972 empresas, representando 43,9% do total de MEI+MPE da UR. Quanto ao MEI, JUAZEIRO é o município com maior quantitativo com 12.267, representando 47,1% do total de MEI da UR e 30,0% do total da UR cadastradas no SIMPLES. Quanto a MPE, JUAZEIRO é o município com maior quantitativo com 5.705, representando 38,2% do total de MPE da UR e 13,9% do total da UR cadastradas no SIMPLES.

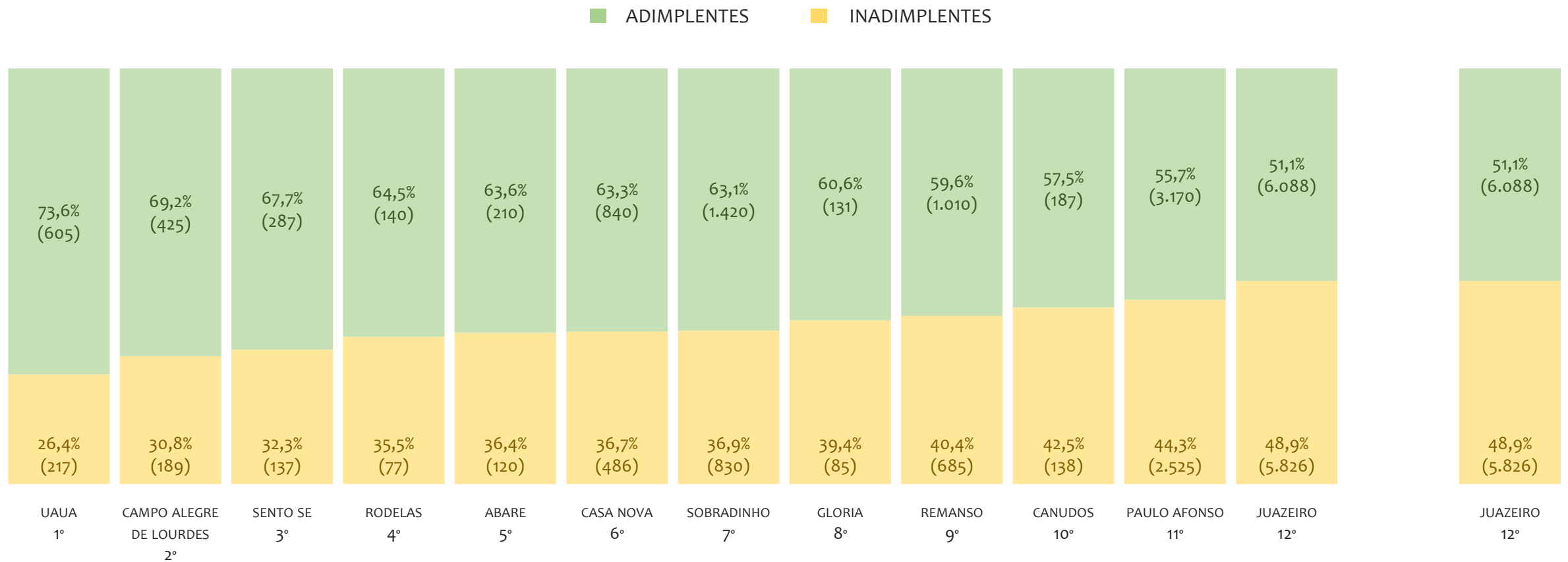
RANKING POR MUNICÍPIO, UR JUAZEIRO, SALDO DE FEVEREIRO/2026

■ TOTAL ■ MEI ■ MPE



Na UR JUAZEIRO, considerando o SALDO de fevereiro/2026, JUAZEIRO é o município com maior SALDO de MEI+MPE com 576 empresas, representando 63,9% do SALDO de MEI+MPE da UR. Quanto ao MEI, JUAZEIRO é o município de maior SALDO com 178, representando 64,3% do SALDO de MEI da UR e 19,7% do SALDO de empresas da UR cadastradas no SIMPLES. Quanto a MPE, JUAZEIRO é o município com maior SALDO com 398, representando 63,7% do SALDO de MPE da UR e 44,1% do SALDO de empresas da UR cadastradas no SIMPLES.

RANKING DE ADIMPLÊNCIA E INADIMPLÊNCIA DO MEI, UR JUAZEIRO, POR MUNICÍPIO, SETEMBRO/2024

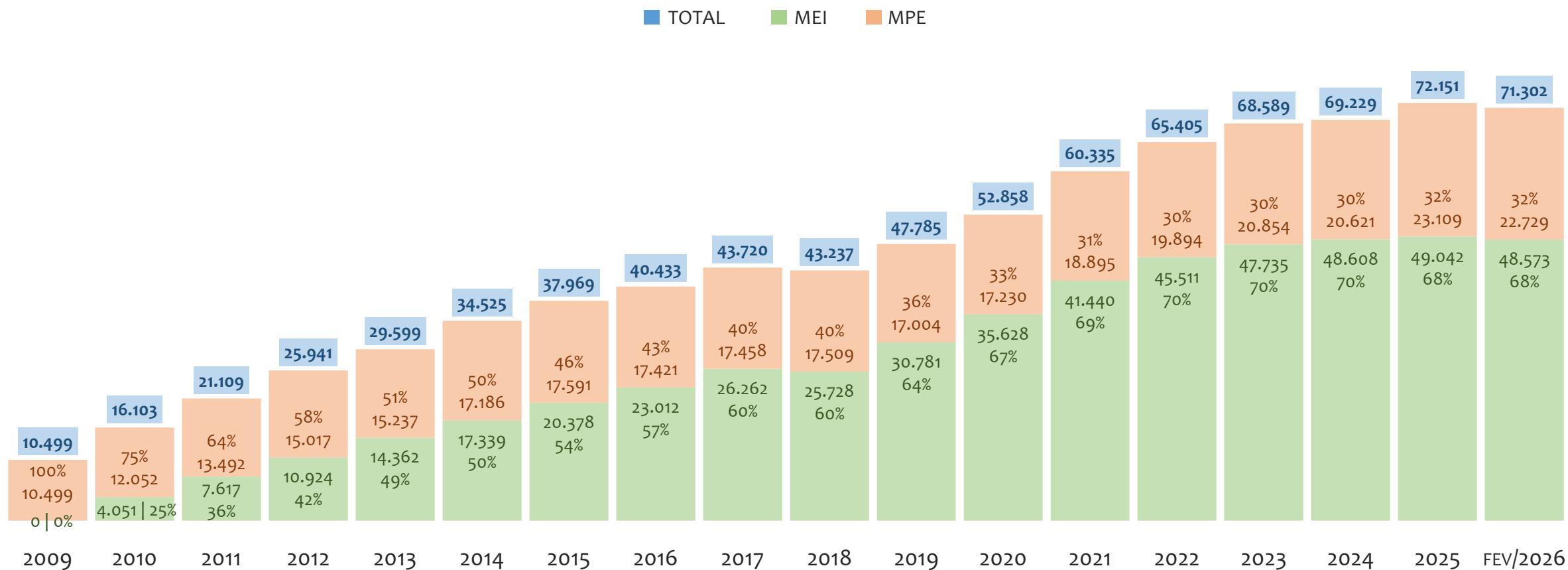


Na UR JUAZEIRO, considerando o acumulado até setembro/2024, o município UAUA apresenta o maior PERCENTUAL de ADIMPLENTES dentro do mesmo município com 73,6% (605 adimplentes), sendo que este grupo equivale a 4,0% dos ADIMPLENTES da UR JUAZEIRO.



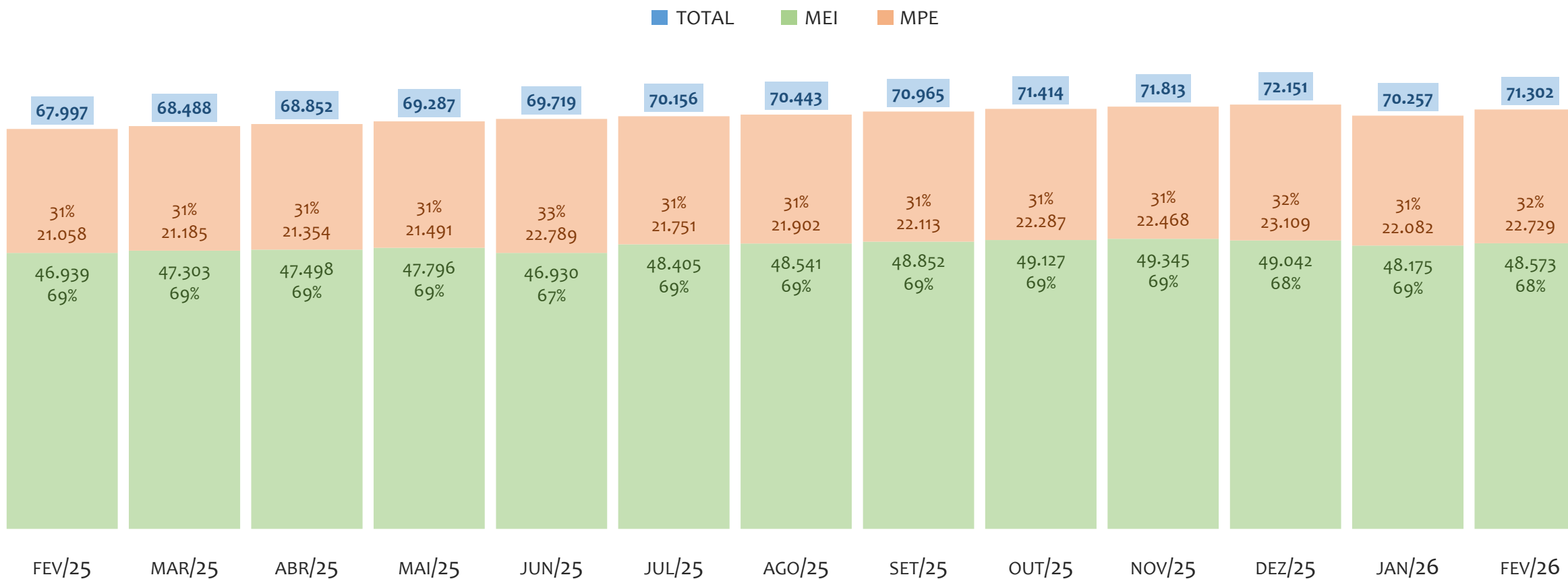
UR SANTO ANTÔNIO DE JESUS

HISTÓRICO ANUAL DO ACUMULADO DE MEI, MPE E TOTAL, UR SANTO ANTÔNIO DE JESUS, 2009 A FEVEREIRO/2026



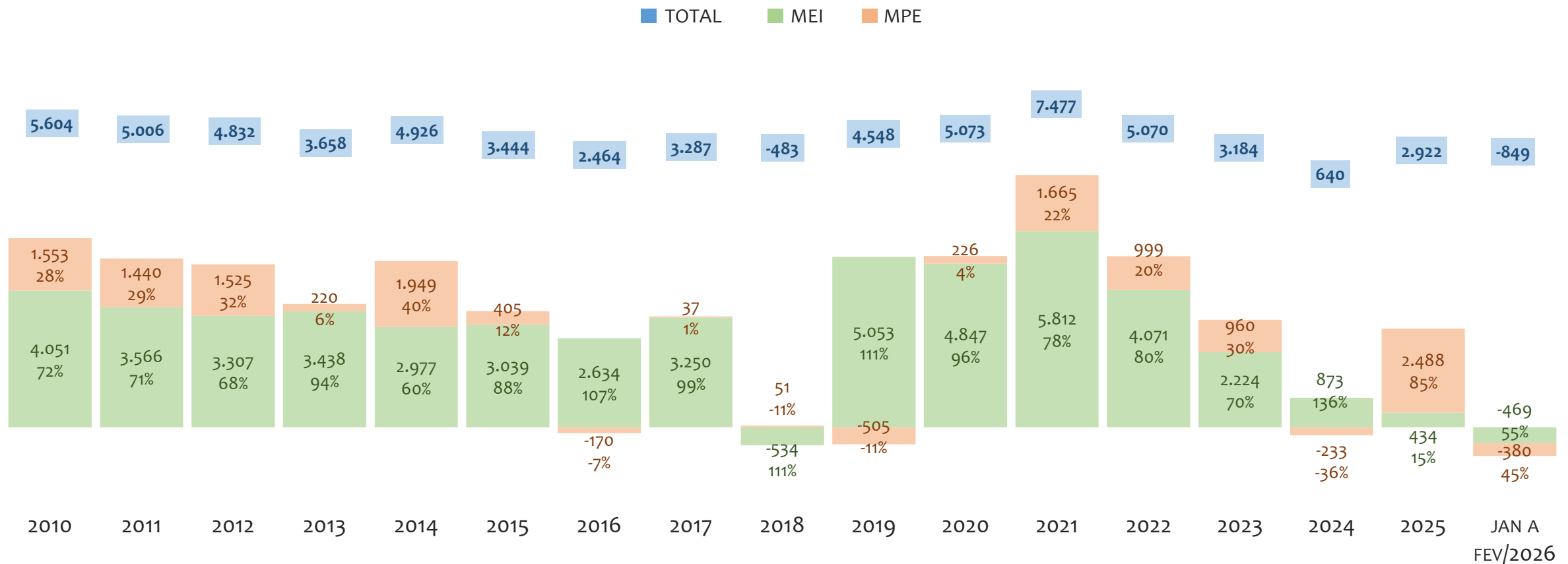
Na UR SANTO ANTÔNIO DE JESUS, de 2009 a fevereiro/2026, o crescimento de microempreendedores individuais (MEI) de 48572900% (0 para 48.573) é superior ao crescimento de micro e pequenas empresas (MPE) de 116% (10.499 para 22.729). No TOTAL (MEI + MPE), o crescimento no mesmo período é de 579% (10.499 para 71.302). A taxa média de crescimento anual composta é de 127% ao ano para MEI, 5% ao ano para MPE e 12% ao ano para MEI + MPE. Ainda neste mesmo período, a participação do MEI cresceu de 0% para 68% do total das empresas cadastradas no SIMPLES NACIONAL.

HISTÓRICO MENSAL DO ACUMULADO DE MEI, MPE E TOTAL, UR SANTO ANTÔNIO DE JESUS, FEV/2025 A FEV/2026



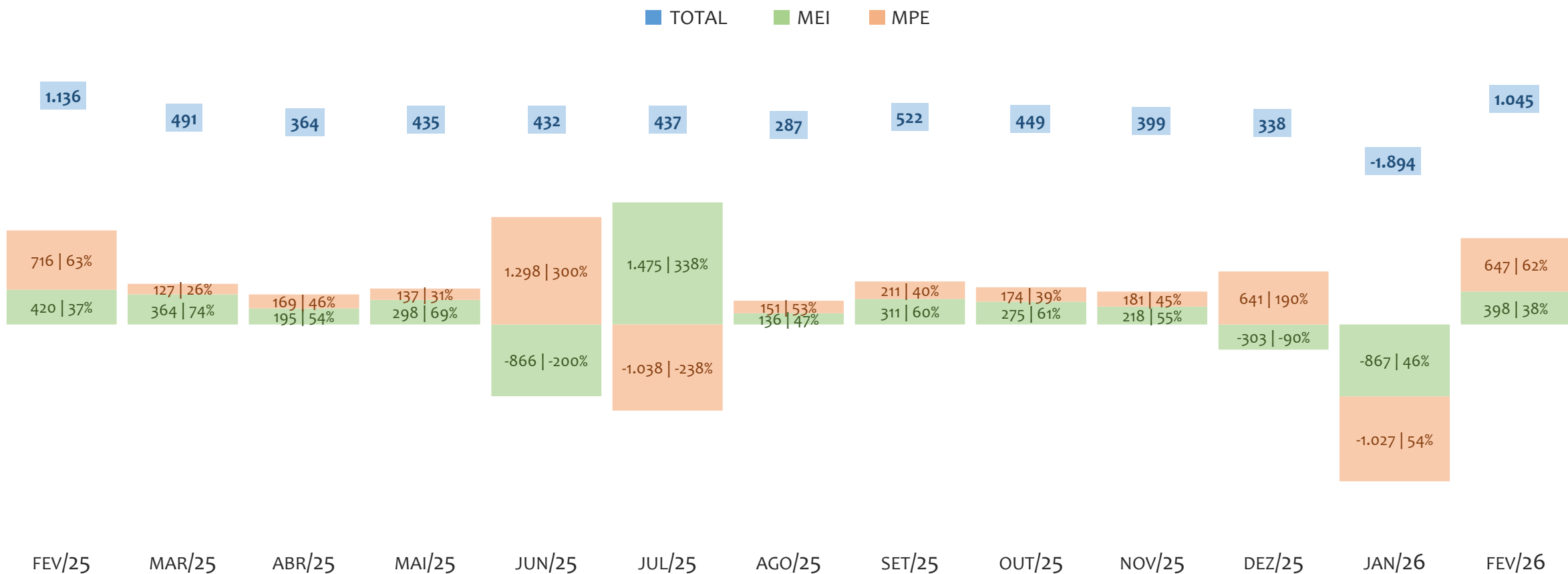
Na UR SANTO ANTÔNIO DE JESUS, de fevereiro/2025 a fevereiro/2026, o crescimento de microempreendedores individuais (MEI) de 3,5% (46.939 para 48.573) é inferior ao crescimento de micro e pequenas empresas (MPE) de 7,9% (21.058 para 22.729). No TOTAL (MEI + MPE), o crescimento no mesmo período é de 4,9% (67.997 para 71.302). A taxa média de crescimento mensal composta é de 0,3% ao mês para MEI, 0,6% ao mês para MPE e 0,4% ao mês para MEI + MPE. Ainda neste mesmo período, a participação do MEI reduziu de 69% para 68% do total das empresas cadastradas no SIMPLES NACIONAL.

HISTÓRICO ANUAL DO SALDO DE MEI, MPE E TOTAL, UR SANTO ANTÔNIO DE JESUS, 2010 A FEVEREIRO/2026



O SALDO anual é calculado pela diferença entre novos cadastros e cadastros excluídos em cada ano. A queda brusca do SALDO em 2016 e 2018 deve-se ao reprocessamento acumulado dos cadastros de MEI e MPE vinculados ao Simples Nacional com a exclusão dos inativos, inadimplentes etc. Na UR SANTO ANTÔNIO DE JESUS, o maior saldo de MEI ocorre em 2021 (5.812) e o menor em 2018 (-534). O maior saldo de MPE ocorre em 2025 (2.488) e o menor em 2019 (-505). O maior saldo no TOTAL (MPE + MEI) ocorre em 2021 (7.477) e o menor em 2026 (-849).

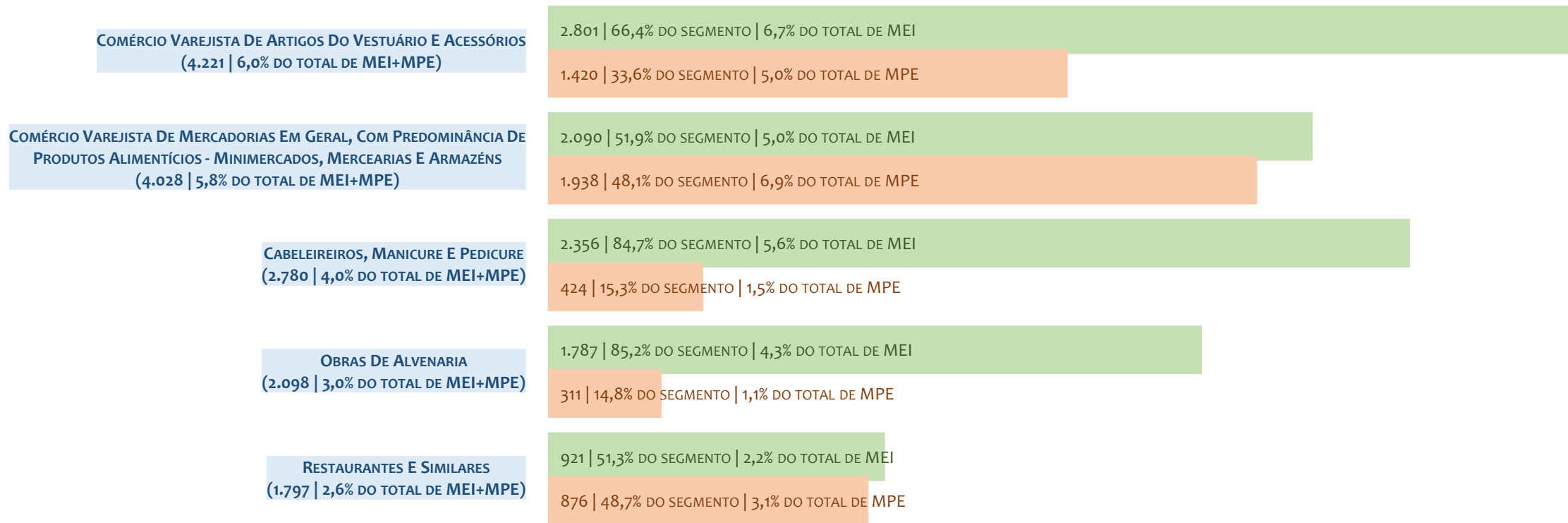
HISTÓRICO MENSAL DO SALDO DE MEI, MPE E TOTAL, UR SANTO ANTÔNIO DE JESUS, FEV/2025 A FEV/2026



O SALDO mensal é calculado pela diferença entre novos cadastros e cadastros excluídos em cada mês. A queda brusca do SALDO em JANEIRO deve-se ao reprocessamento dos cadastros de MEI e MPE vinculados ao Simples Nacional com a exclusão dos inativos, inadimplentes etc. Na UR SANTO ANTÔNIO DE JESUS, o maior saldo de MEI ocorre em jul/25 (1.475) e o menor em jan/26 (-867). O maior saldo de MPE ocorre em jun/25 (1.298) e o menor em jul/25 (-1.038). O maior saldo no TOTAL (MPE + MEI) ocorre em fev/25 (1.136) e o menor em jan/26 (-1.894).

RANKING DE MEI+MPE DOS 5 PRINCIPAIS CNAES, UR SANTO ANTÔNIO DE JESUS, ACUMULADO ATÉ 28/02/2026

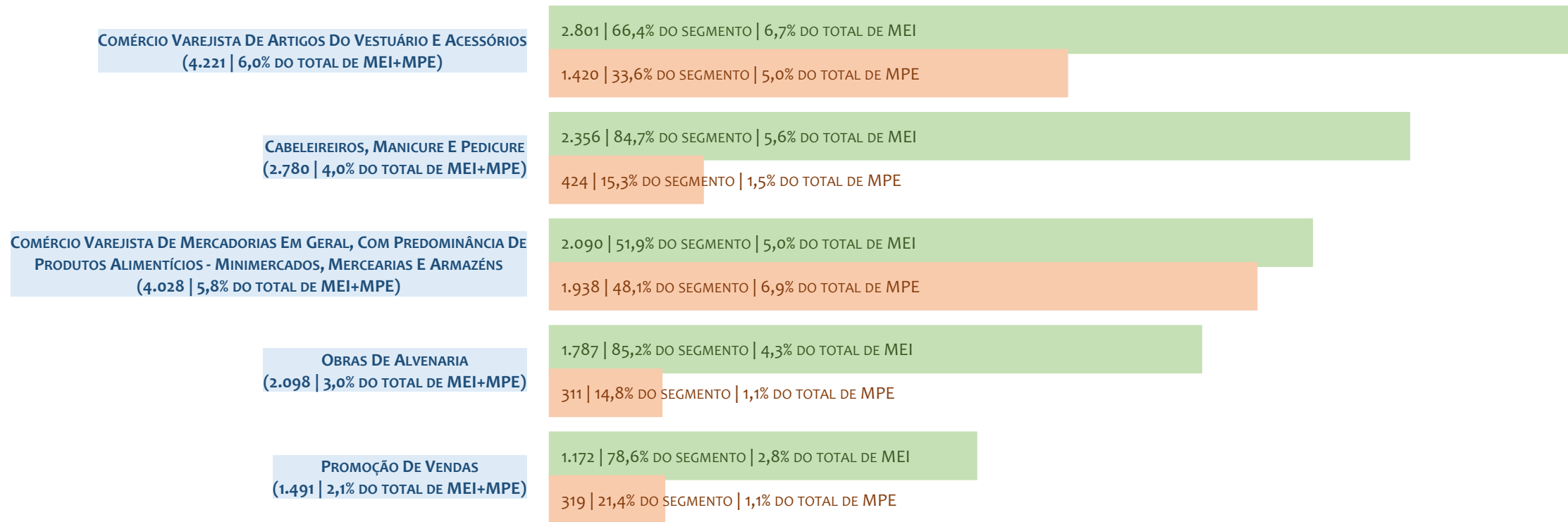
TOTAL MEI MPE



Na UR SANTO ANTÔNIO DE JESUS, considerando o acumulado até 28/02/2026, o CNAE com maior número de MEI+MPE é Comércio Varejista De Artigos Do Vestuário E Acessórios, com 4.221, representando 6,0% do TOTAL de MEI+MPE. Desse montante, 66,4% são MEI (2.801) e 33,6% são MPE (1.420).

RANKING DE MEI DOS 5 PRINCIPAIS CNAES, UR SANTO ANTÔNIO DE JESUS, ACUMULADO ATÉ 28/02/2026

TOTAL MEI MPE



Na UR SANTO ANTÔNIO DE JESUS, considerando o acumulado até 28/02/2026, o CNAE com maior número de MEI é Comércio Varejista De Artigos Do Vestuário E Acessórios, com 2.801, representando 66,4% do total dentro do segmento e 6,7% do TOTAL de MEI.

RANKING DE MPE DOS 5 PRINCIPAIS CNAES, UR SANTO ANTÔNIO DE JESUS, ACUMULADO ATÉ 28/02/2026

TOTAL MEI MPE

COMÉRCIO VAREJISTA DE MERCADORIAS EM GERAL, COM PREDOMINÂNCIA DE PRODUTOS ALIMENTÍCIOS - MINIMERCADOS, MERCEARIAS E ARMAZÉNS
(4.028 | 5,8% DO TOTAL DE MEI+MPE)

2.090 | 51,9% DO SEGMENTO | 5,0% DO TOTAL DE MEI

1.938 | 48,1% DO SEGMENTO | 6,9% DO TOTAL DE MPE

COMÉRCIO VAREJISTA DE ARTIGOS DO VESTUÁRIO E ACESSÓRIOS
(4.221 | 6,0% DO TOTAL DE MEI+MPE)

2.801 | 66,4% DO SEGMENTO | 6,7% DO TOTAL DE MEI

1.420 | 33,6% DO SEGMENTO | 5,0% DO TOTAL DE MPE

RESTAURANTES E SIMILARES
(1.797 | 2,6% DO TOTAL DE MEI+MPE)

921 | 51,3% DO SEGMENTO | 2,2% DO TOTAL DE MEI

876 | 48,7% DO SEGMENTO | 3,1% DO TOTAL DE MPE

COMÉRCIO VAREJISTA DE MATERIAIS DE CONSTRUÇÃO EM GERAL
(1.246 | 1,8% DO TOTAL DE MEI+MPE)

476 | 38,2% DO SEGMENTO | 1,1% DO TOTAL DE MEI

770 | 61,8% DO SEGMENTO | 2,7% DO TOTAL DE MPE

ATIVIDADE MÉDICA AMBULATORIAL RESTRITA A CONSULTAS
(573 | 0,8% DO TOTAL DE MEI+MPE)

0 | 0,0% DO SEGMENTO | 0,0% DO TOTAL DE MEI

573 | 100,0% DO SEGMENTO | 2,0% DO TOTAL DE MPE

Na UR SANTO ANTÔNIO DE JESUS, considerando o acumulado até 28/02/2026, o CNAE com maior número de MPE é Comércio Varejista De Mercadorias Em Geral, Com Predominância De Produtos Alimentícios - Minimercados, Mercearias E Armazéns, com 1.938, representando 48,1% do total dentro do segmento e 6,9% do TOTAL de MPE.

PERCENTUAL DE ADIMPLÊNCIA E INADIMPLÊNCIA DO MEI, UR SANTO ANTÔNIO DE JESUS, SETEMBRO/2024

OPTANTES
(48.346)ADIMPLENTES
(30.111 | 62,3%)INADIMPLENTES
(18.235 | 37,7%)

No caso do MEI estar inadimplente com os pagamentos (DAS), qual é o prejuízo ou penalidade que o MEI terá junto ao INSS/Previdência Social?


Primeiro, não terá esse tempo inadimplente contado para nenhum benefício da previdência social.

Segundo, caso necessite de algum benefício não programado, como auxílio doença, pensão por morte ou salário maternidade, por exemplo, poderá não ter direito a esses.

Além disso, quando for recolher as contribuições atrasadas, terá que calcular os valores acrescidos de multa e juros.

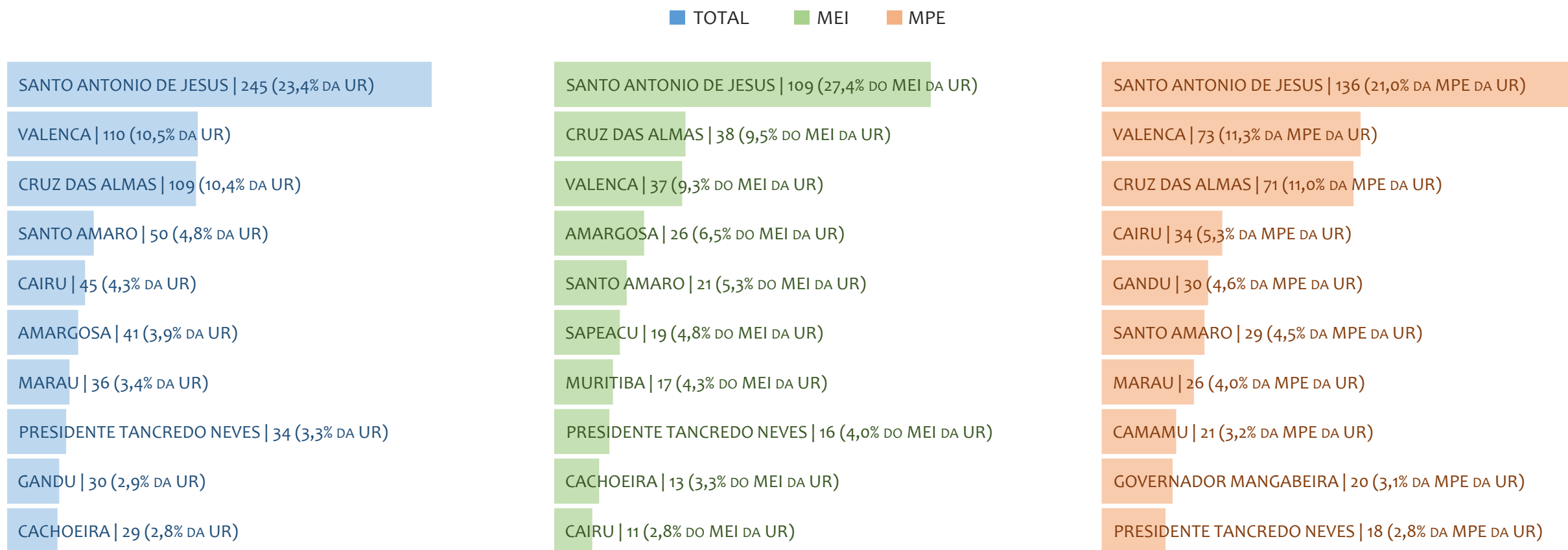
Na UR SANTO ANTÔNIO DE JESUS, considerando o acumulado até setembro/2024, o percentual de MEI ADIMPLENTES é de 62,3% (30.111).

RANKING POR MUNICÍPIO, UR SANTO ANTÔNIO DE JESUS, ACUMULADO ATÉ FEVEREIRO/2026



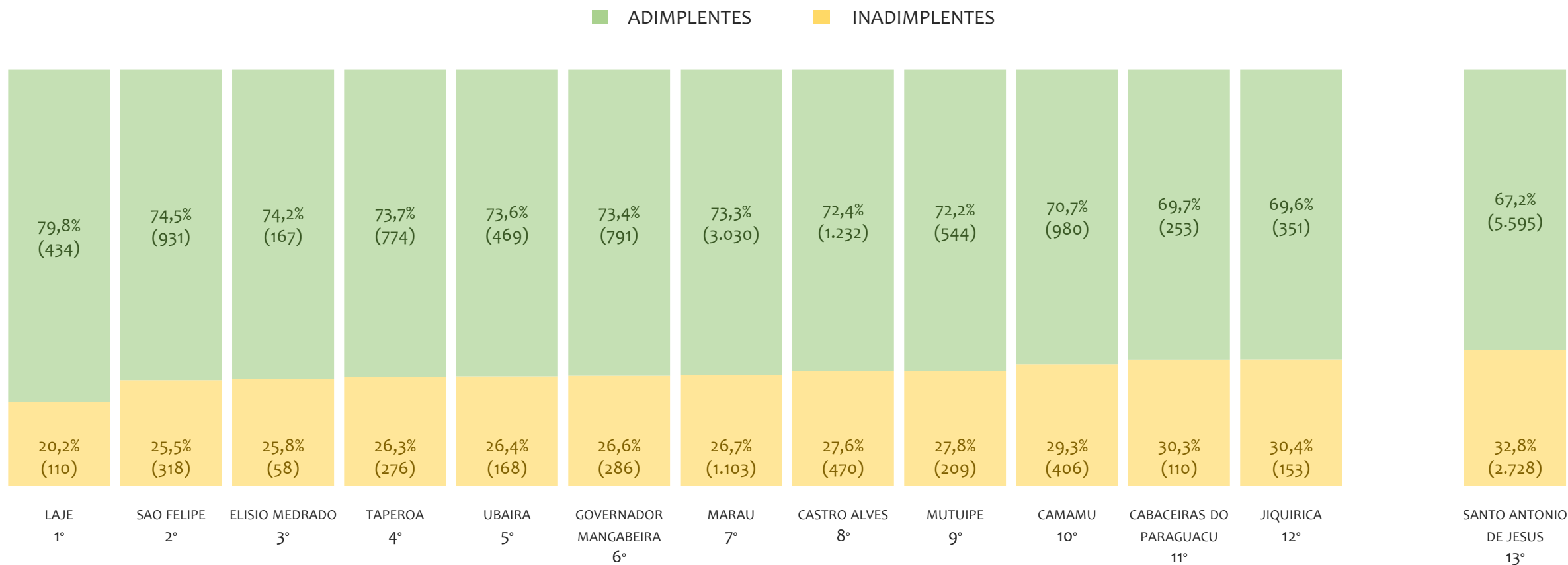
Na UR SANTO ANTÔNIO DE JESUS, no acumulado até fevereiro/2026, SANTO ANTONIO DE JESUS é o município com maior número de MEI+MPE com 12.330 empresas, representando 17,3% do total de MEI+MPE da UR. Quanto ao MEI, SANTO ANTONIO DE JESUS é o município com maior quantitativo com 8.513, representando 17,5% do total de MEI da UR e 11,9% do total da UR cadastradas no SIMPLES. Quanto a MPE, SANTO ANTONIO DE JESUS é o município com maior quantitativo com 3.817, representando 16,8% do total de MPE da UR e 5,4% do total da UR cadastradas no SIMPLES.

RANKING POR MUNICÍPIO, UR SANTO ANTÔNIO DE JESUS, SALDO DE FEVEREIRO/2026



Na UR SANTO ANTÔNIO DE JESUS, considerando o SALDO de fevereiro/2026, SANTO ANTONIO DE JESUS é o município com maior SALDO de MEI+MPE com 245 empresas, representando 23,4% do SALDO de MEI+MPE da UR. Quanto ao MEI, SANTO ANTONIO DE JESUS é o município de maior SALDO com 109, representando 27,4% do SALDO de MEI da UR e 10,4% do SALDO de empresas da UR cadastradas no SIMPLES. Quanto a MPE, SANTO ANTONIO DE JESUS é o município com maior SALDO com 136, representando 21,0% do SALDO de MPE da UR e 13,0% do SALDO de empresas da UR cadastradas no SIMPLES.

RANKING DE ADIMPLÊNCIA E INADIMPLÊNCIA DO MEI, UR SANTO ANTÔNIO DE JESUS, POR MUNICÍPIO, SETEMBRO/2024

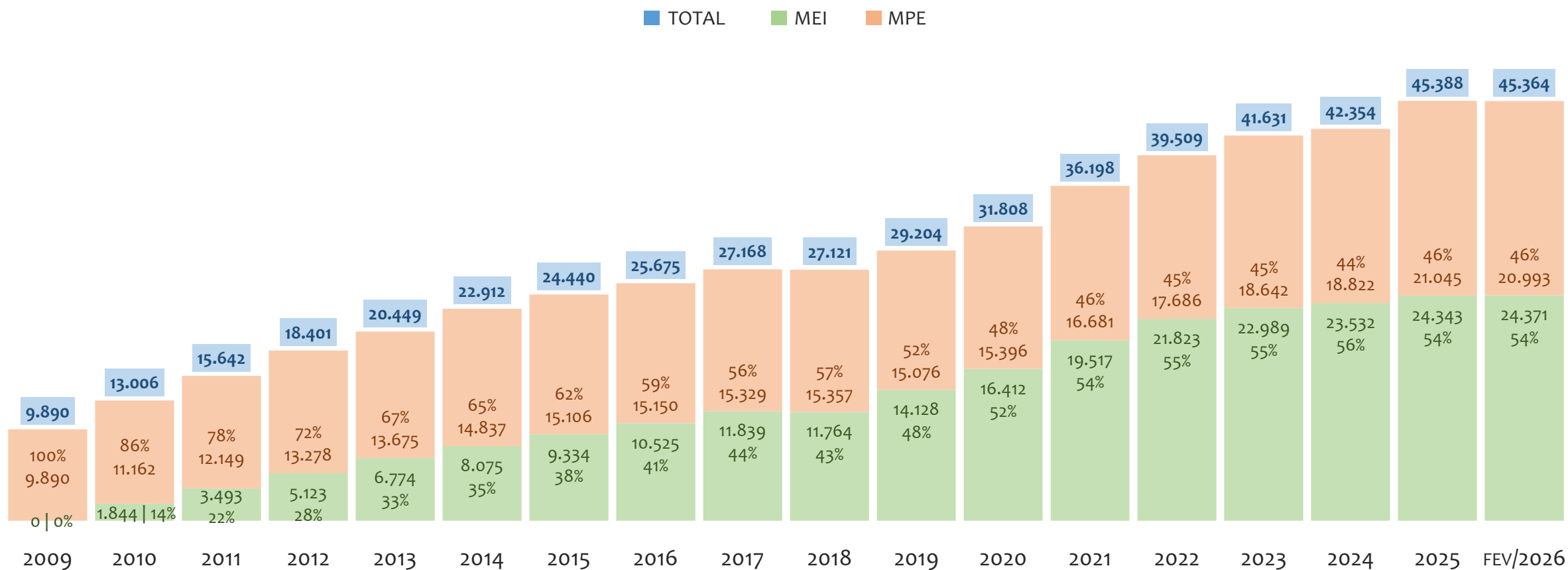


Na UR SANTO ANTÔNIO DE JESUS, considerando o acumulado até setembro/2024, o município LAJE apresenta o maior PERCENTUAL de ADIMPLENTES dentro do mesmo município com 79,8% (434 adimplentes), sendo que este grupo equivale a 1,1% dos ADIMPLENTES da UR SANTO ANTÔNIO DE JESUS.



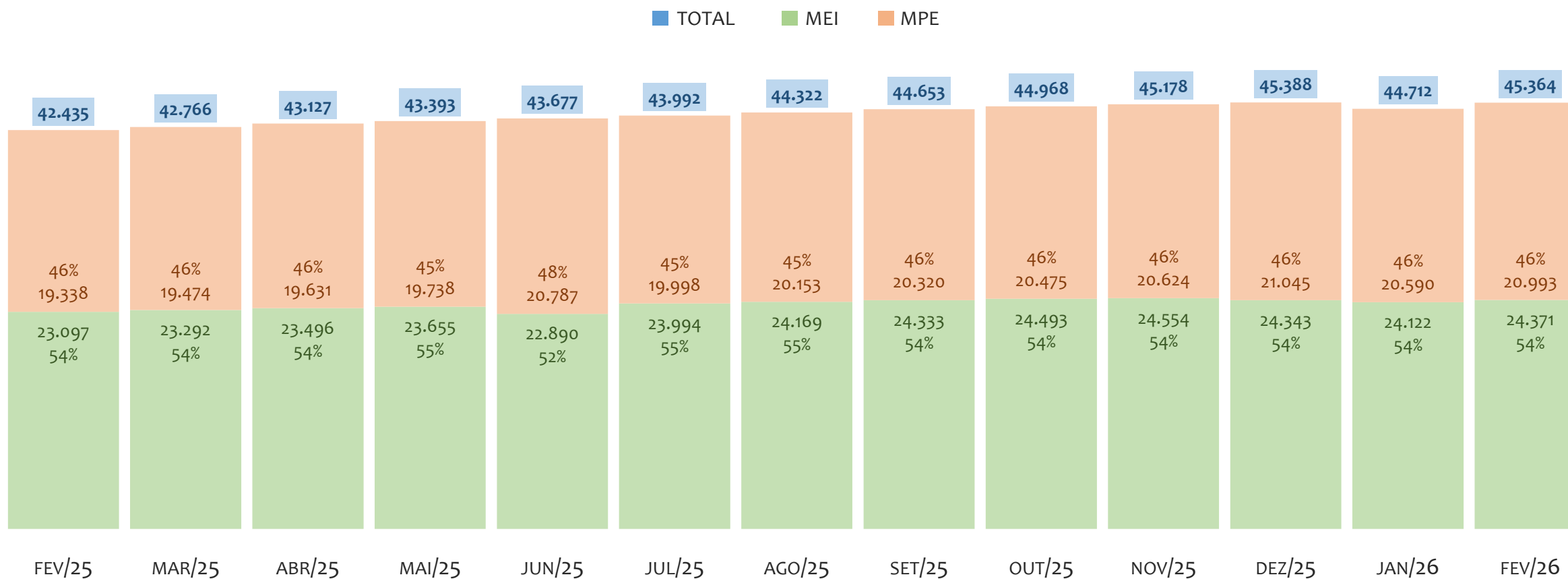
UR IRECÊ

HISTÓRICO ANUAL DO ACUMULADO DE MEI, MPE E TOTAL, UR IRECÊ, 2009 A FEVEREIRO/2026



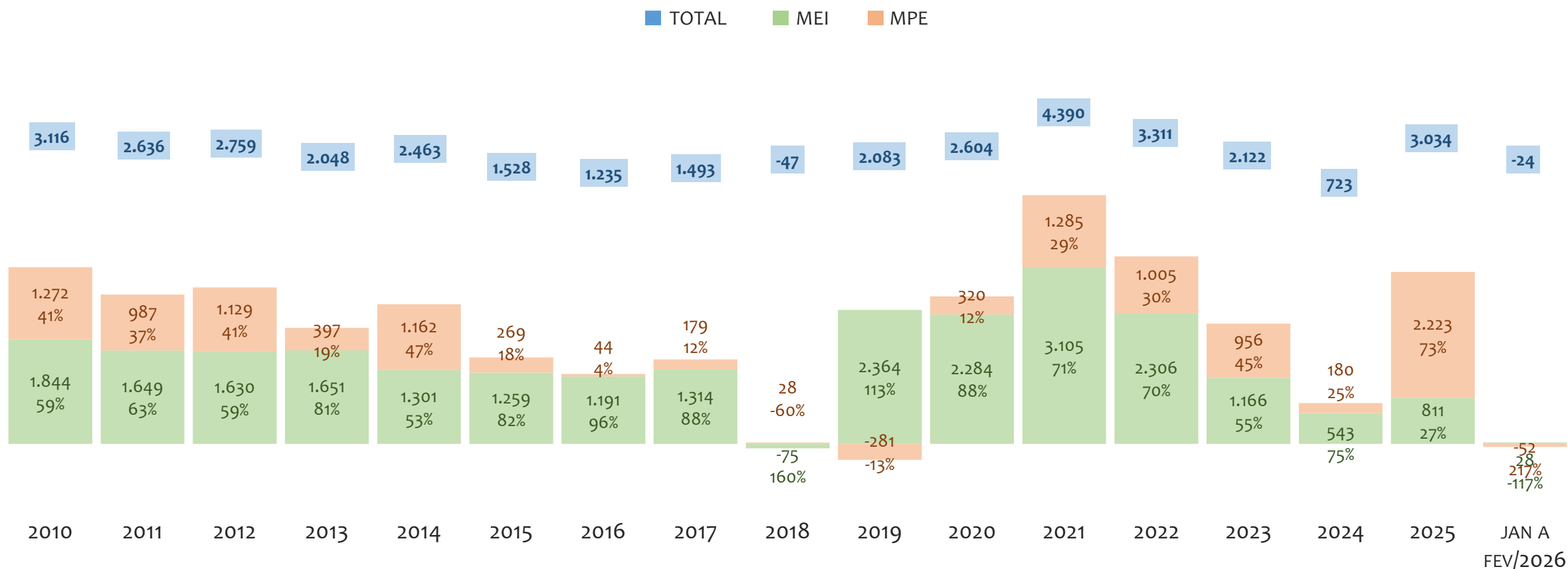
Na UR IRECÊ, de 2009 a fevereiro/2026, o crescimento de microempreendedores individuais (MEI) de 24370900% (0 para 24.371) é superior ao crescimento de micro e pequenas empresas (MPE) de 112% (9.890 para 20.993). No TOTAL (MEI + MPE), o crescimento no mesmo período é de 359% (9.890 para 45.364). A taxa média de crescimento anual composta é de 117% ao ano para MEI, 5% ao ano para MPE e 9% ao ano para MEI + MPE. Ainda neste mesmo período, a participação do MEI cresceu de 0% para 54% do total das empresas cadastradas no SIMPLES NACIONAL.

HISTÓRICO MENSAL DO ACUMULADO DE MEI, MPE E TOTAL, UR IRECÊ, FEV/2025 A FEV/2026



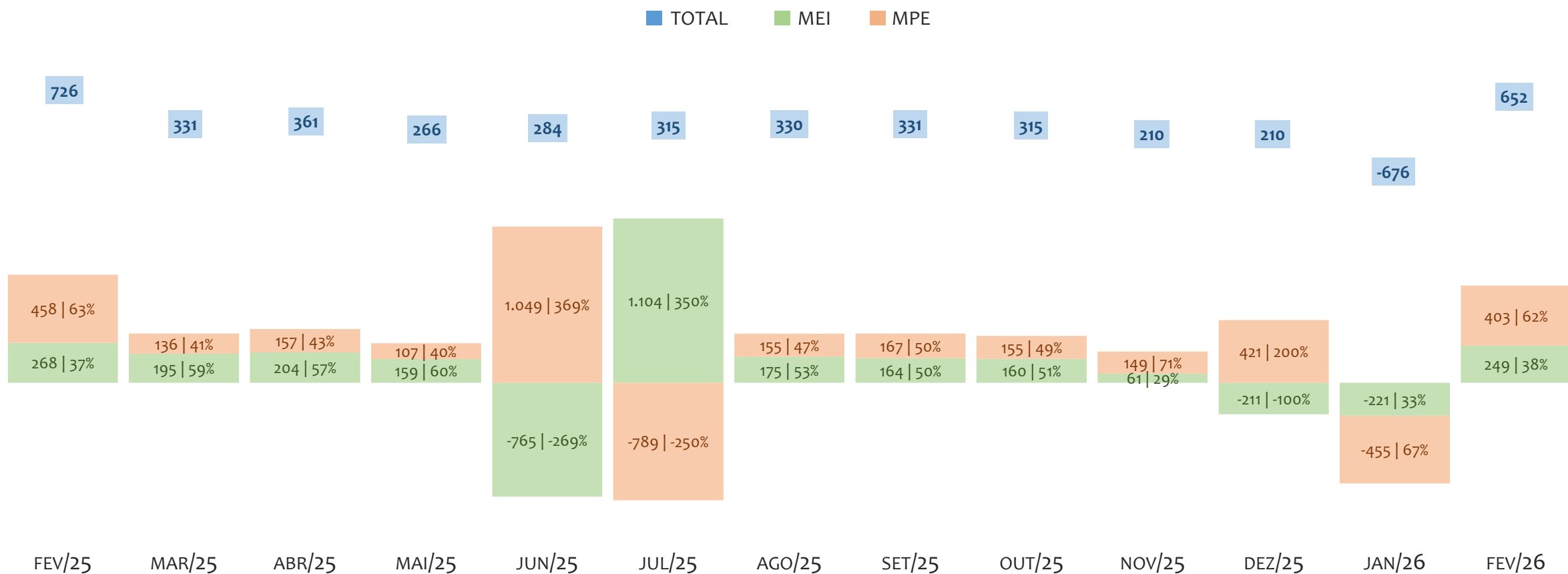
Na UR IRECÊ, de fevereiro/2025 a fevereiro/2026, o crescimento de microempreendedores individuais (MEI) de 5,5% (23.097 para 24.371) é inferior ao crescimento de micro e pequenas empresas (MPE) de 8,6% (19.338 para 20.993). No TOTAL (MEI + MPE), o crescimento no mesmo período é de 6,9% (42.435 para 45.364). A taxa média de crescimento mensal composta é de 0,4% ao mês para MEI, 0,7% ao mês para MPE e 0,6% ao mês para MEI + MPE. Ainda neste mesmo período, a participação do MEI reduziu de 54% para 54% do total das empresas cadastradas no SIMPLES NACIONAL.

HISTÓRICO ANUAL DO SALDO DE MEI, MPE E TOTAL, UR IRECÊ, 2010 A FEVEREIRO/2026



O SALDO anual é calculado pela diferença entre novos cadastros e cadastros excluídos em cada ano. A queda brusca do SALDO em 2016 e 2018 deve-se ao reprocessamento acumulado dos cadastros de MEI e MPE vinculados ao Simples Nacional com a exclusão dos inativos, inadimplentes etc. Na UR IRECÊ, o maior saldo de MEI ocorre em 2021 (3.105) e o menor em 2018 (-75). O maior saldo de MPE ocorre em 2025 (2.223) e o menor em 2019 (-281). O maior saldo no TOTAL (MPE + MEI) ocorre em 2021 (4.390) e o menor em 2018 (-47).


HISTÓRICO MENSAL DO SALDO DE MEI, MPE E TOTAL, UR IRECÊ, FEV/2025 A FEV/2026



O SALDO mensal é calculado pela diferença entre novos cadastros e cadastros excluídos em cada mês. A queda brusca do SALDO em JANEIRO deve-se ao reprocessamento dos cadastros de MEI e MPE vinculados ao Simples Nacional com a exclusão dos inativos, inadimplentes etc. Na UR IRECÊ, o maior saldo de MEI ocorre em jul/25 (1.104) e o menor em jun/25 (-765). O maior saldo de MPE ocorre em jun/25 (1.049) e o menor em jul/25 (-789). O maior saldo no TOTAL (MPE + MEI) ocorre em fev/25 (726) e o menor em jan/26 (-676).

RANKING DE MEI+MPE DOS 5 PRINCIPAIS CNAES, UR IRECÊ, ACUMULADO ATÉ 28/02/2026


■ TOTAL ■ MEI ■ MPE



Na UR IRECÊ, considerando o acumulado até 28/02/2026, o CNAE com maior número de MEI+MPE é Comércio Varejista De Mercadorias Em Geral, Com Predominância De Produtos Alimentícios - Minimercados, Mercearias E Armazéns, com 4.312, representando 9,6% do TOTAL de MEI+MPE. Desse montante, 39,6% são MEI (1.706) e 60,4% são MPE (2.606).

RANKING DE MEI DOS 5 PRINCIPAIS CNAES, UR IRECÊ, ACUMULADO ATÉ 28/02/2026


■ TOTAL ■ MEI ■ MPE



Na UR IRECÊ, considerando o acumulado até 28/02/2026, o CNAE com maior número de MEI é Comércio Varejista De Mercadorias Em Geral, Com Predominância De Produtos Alimentícios - Minimercados, Mercearias E Armazéns, com 1.706, representando 39,6% do total dentro do segmento e 7,9% do TOTAL de MEI.

RANKING DE MPE DOS 5 PRINCIPAIS CNAES, UR IRECÊ, ACUMULADO ATÉ 28/02/2026

■ TOTAL ■ MEI ■ MPE



Na UR IRECÊ, considerando o acumulado até 28/02/2026, o CNAE com maior número de MPE é Comércio Varejista De Mercadorias Em Geral, Com Predominância De Produtos Alimentícios - Minimercados, Mercarias E Armazéns, com 2.606, representando 60,4% do total dentro do segmento e 11,1% do TOTAL de MPE.

PERCENTUAL DE ADIMPLÊNCIA E INADIMPLÊNCIA DO MEI, UR IRECÊ, SETEMBRO/2024

OPTANTES
(23.528)ADIMPLENTES
(16.846 | 71,6%)INADIMPLENTES
(6.682 | 28,4%)

No caso do MEI estar inadimplente com os pagamentos (DAS), qual é o prejuízo ou penalidade que o MEI terá junto ao INSS/Previdência Social?


Primeiro, não terá esse tempo inadimplente contado para nenhum benefício da previdência social.

Segundo, caso necessite de algum benefício não programado, como auxílio doença, pensão por morte ou salário maternidade, por exemplo, poderá não ter direito a esses.

Além disso, quando for recolher as contribuições atrasadas, terá que calcular os valores acrescidos de multa e juros.


Na UR IRECÊ, considerando o acumulado até setembro/2024, o percentual de MEI ADIMPLENTES é de 71,6% (16.846).

RANKING POR MUNICÍPIO, UR IRECÊ, ACUMULADO ATÉ FEVEREIRO/2026



Na UR IRECÊ, no acumulado até fevereiro/2026, IRECE é o município com maior número de MEI+MPE com 7.266 empresas, representando 16,0% do total de MEI+MPE da UR. Quanto ao MEI, IRECE é o município com maior quantitativo com 3.328, representando 13,7% do total de MEI da UR e 7,3% do total da UR cadastradas no SIMPLES. Quanto a MPE, IRECE é o município com maior quantitativo com 3.938, representando 18,8% do total de MPE da UR e 8,7% do total da UR cadastradas no SIMPLES.

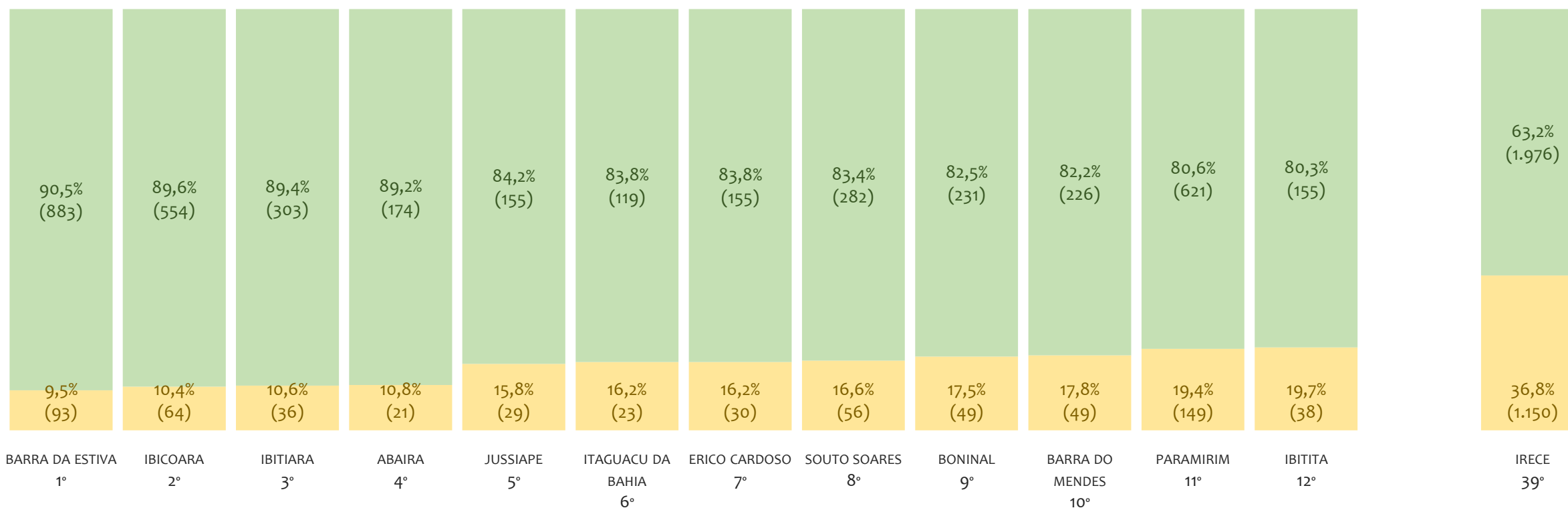
RANKING POR MUNICÍPIO, UR IRECÊ, SALDO DE FEVEREIRO/2026



Na UR IRECÊ, considerando o SALDO de fevereiro/2026, IRECE é o município com maior SALDO de MEI+MPE com 137 empresas, representando 21,0% do SALDO de MEI+MPE da UR. Quanto ao MEI, IRECE é o município de maior SALDO com 52, representando 20,9% do SALDO de MEI da UR e 8,0% do SALDO de empresas da UR cadastradas no SIMPLES. Quanto a MPE, IRECE é o município com maior SALDO com 85, representando 21,1% do SALDO de MPE da UR e 13,0% do SALDO de empresas da UR cadastradas no SIMPLES.

RANKING DE ADIMPLÊNCIA E INADIMPLÊNCIA DO MEI, UR IRECÊ, POR MUNICÍPIO, SETEMBRO/2024

■ ADIMPLENTES ■ INADIMPLENTES

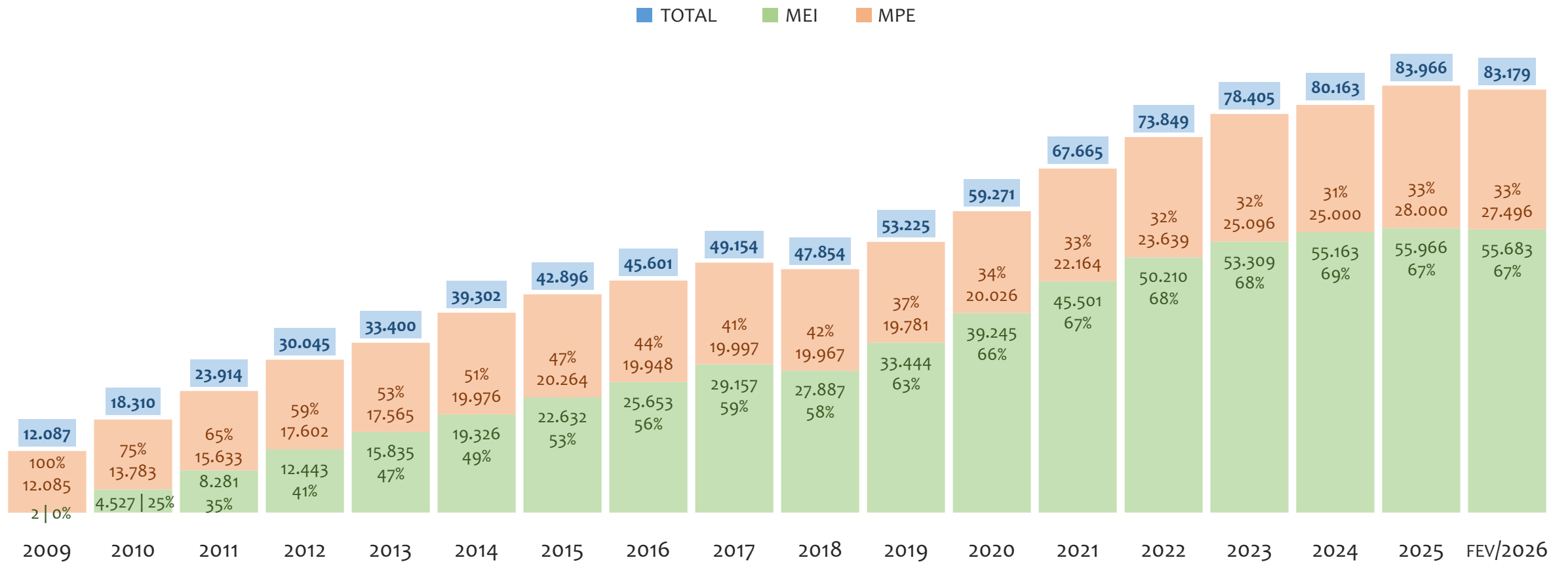


Na UR IRECÊ, considerando o acumulado até setembro/2024, o município BARRA DA ESTIVA apresenta o maior PERCENTUAL de ADIMPLENTES dentro do mesmo município com 90,5% (883 adimplentes), sendo que este grupo equivale a 3,2% dos ADIMPLENTES da UR IRECÊ.



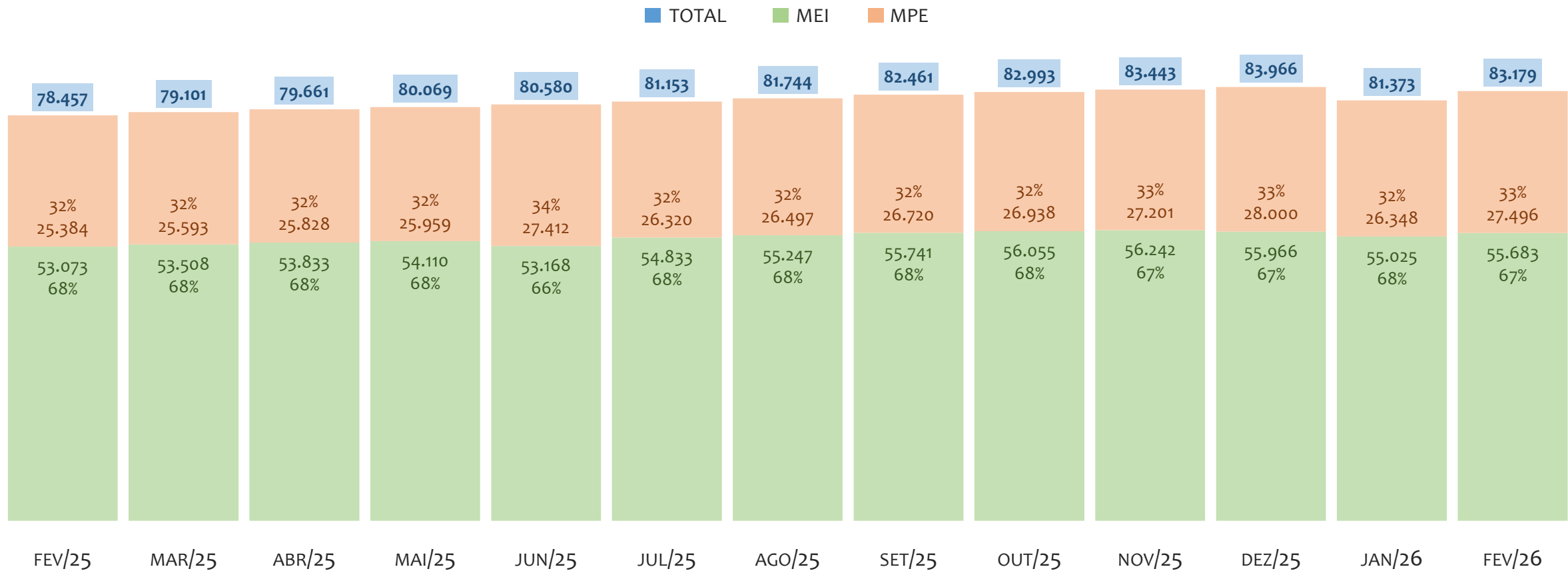
UR TEIXEIRA DE FREITAS

HISTÓRICO ANUAL DO ACUMULADO DE MEI, MPE E TOTAL, UR TEIXEIRA DE FREITAS, 2009 A FEVEREIRO/2026



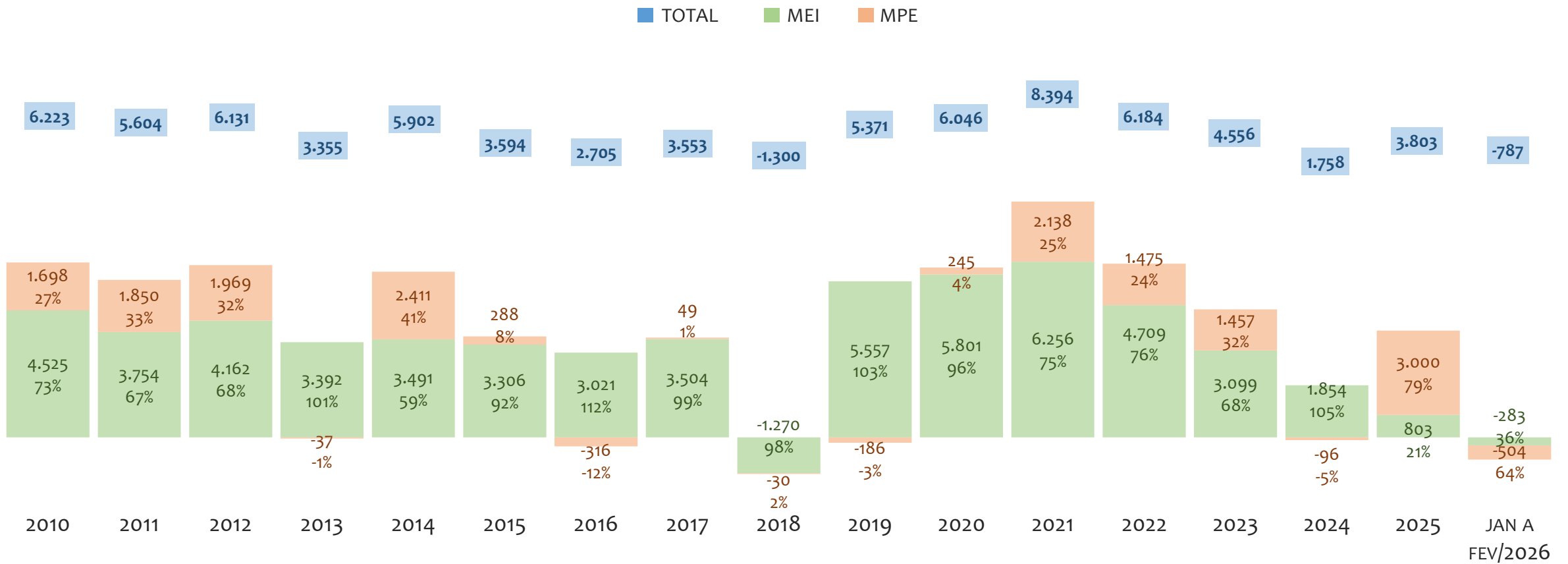
Na UR TEIXEIRA DE FREITAS, de 2009 a fevereiro/2026, o crescimento de microempreendedores individuais (MEI) de 2784050% (2 para 55.683) é superior ao crescimento de micro e pequenas empresas (MPE) de 128% (12.085 para 27.496). No TOTAL (MEI + MPE), o crescimento no mesmo período é de 588% (12.087 para 83.179). A taxa média de crescimento anual composta é de 83% ao ano para MEI, 5% ao ano para MPE e 12% ao ano para MEI + MPE. Ainda neste mesmo período, a participação do MEI cresceu de 0% para 67% do total das empresas cadastradas no SIMPLES NACIONAL.

HISTÓRICO MENSAL DO ACUMULADO DE MEI, MPE E TOTAL, UR TEIXEIRA DE FREITAS, FEV/2025 A FEV/2026



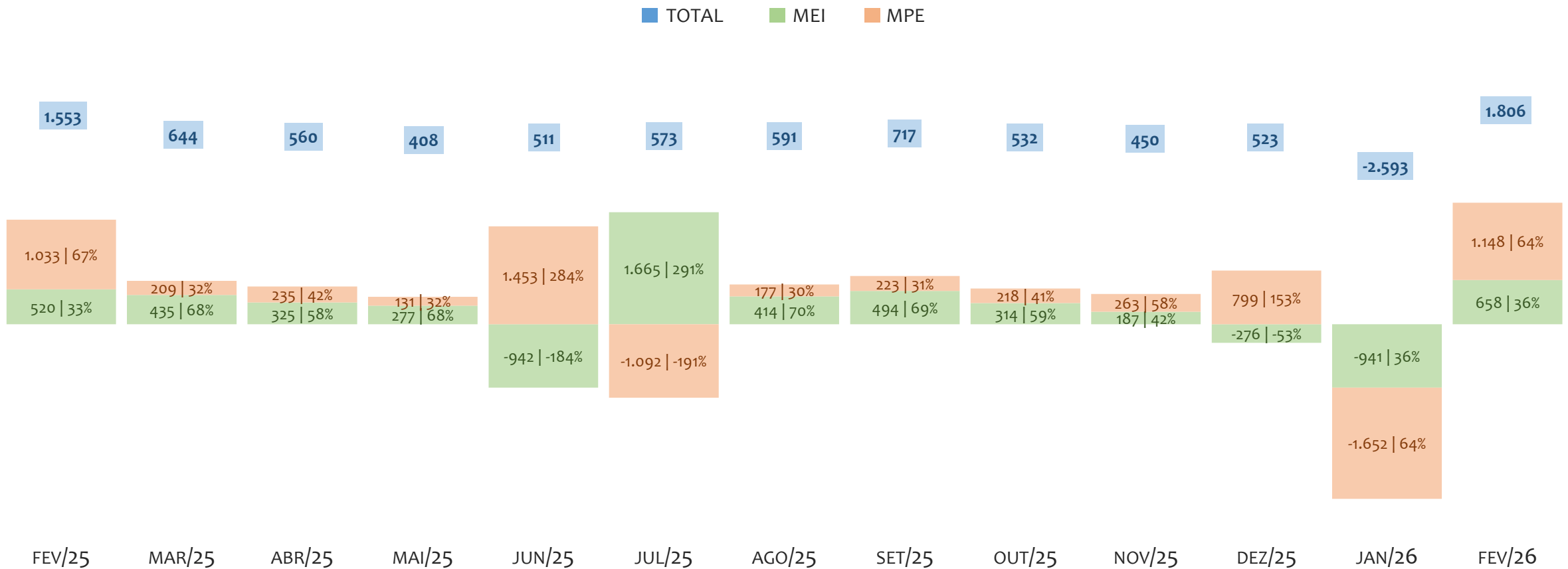
Na UR TEIXEIRA DE FREITAS, de fevereiro/2025 a fevereiro/2026, o crescimento de microempreendedores individuais (MEI) de 4,9% (53.073 para 55.683) é inferior ao crescimento de micro e pequenas empresas (MPE) de 8,3% (25.384 para 27.496). No TOTAL (MEI + MPE), o crescimento no mesmo período é de 6,0% (78.457 para 83.179). A taxa média de crescimento mensal composta é de 0,4% ao mês para MEI, 0,7% ao mês para MPE e 0,5% ao mês para MEI + MPE. Ainda neste mesmo período, a participação do MEI reduziu de 68% para 67% do total das empresas cadastradas no SIMPLES NACIONAL.

HISTÓRICO ANUAL DO SALDO DE MEI, MPE E TOTAL, UR TEIXEIRA DE FREITAS, 2010 A FEVEREIRO/2026



O SALDO anual é calculado pela diferença entre novos cadastros e cadastros excluídos em cada ano. A queda brusca do SALDO em 2016 e 2018 deve-se ao reprocessamento acumulado dos cadastros de MEI e MPE vinculados ao Simples Nacional com a exclusão dos inativos, inadimplentes etc. Na UR TEIXEIRA DE FREITAS, o maior saldo de MEI ocorre em 2021 (6.256) e o menor em 2018 (-1.270). O maior saldo de MPE ocorre em 2025 (3.000) e o menor em 2026 (-504). O maior saldo no TOTAL (MPE + MEI) ocorre em 2021 (8.394) e o menor em 2018 (-1.300).

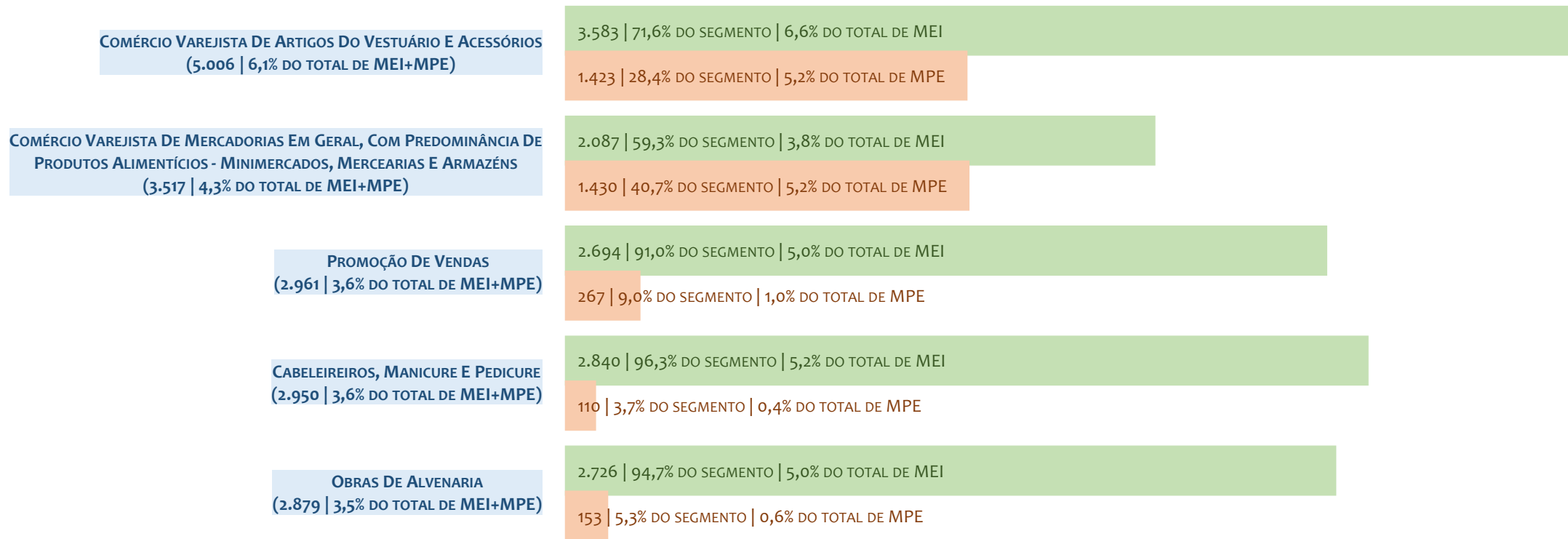
HISTÓRICO MENSAL DO SALDO DE MEI, MPE E TOTAL, UR TEIXEIRA DE FREITAS, FEV/2025 A FEV/2026



O SALDO mensal é calculado pela diferença entre novos cadastros e cadastros excluídos em cada mês. A queda brusca do SALDO em JANEIRO deve-se ao reprocessamento dos cadastros de MEI e MPE vinculados ao Simples Nacional com a exclusão dos inativos, inadimplentes etc. Na UR TEIXEIRA DE FREITAS, o maior saldo de MEI ocorre em jul/25 (1.665) e o menor em jun/25 (-942). O maior saldo de MPE ocorre em jun/25 (1.453) e o menor em jan/26 (-1.652). O maior saldo no TOTAL (MPE + MEI) ocorre em fev/26 (1.806) e o menor em jan/26 (-2.593).

RANKING DE MEI+MPE DOS 5 PRINCIPAIS CNAES, UR TEIXEIRA DE FREITAS, ACUMULADO ATÉ 28/02/2026

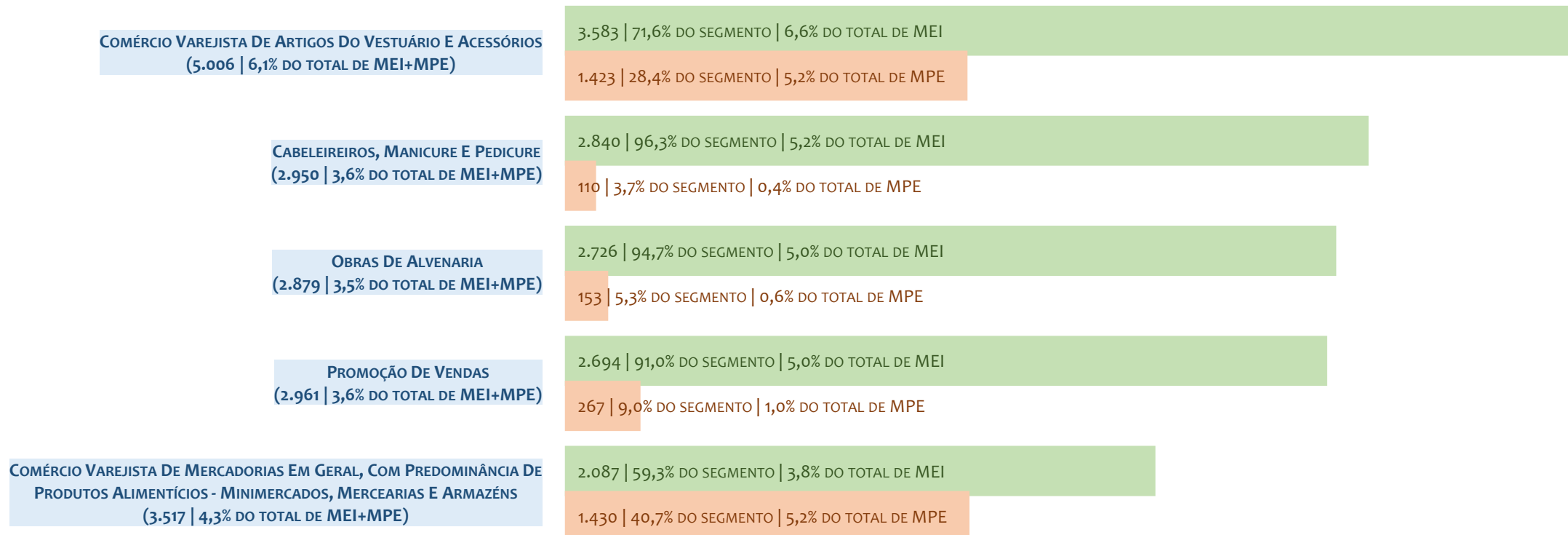
TOTAL MEI MPE



Na UR TEIXEIRA DE FREITAS, considerando o acumulado até 28/02/2026, o CNAE com maior número de MEI+MPE é Comércio Varejista De Artigos Do Vestuário E Acessórios, com 5.006, representando 6,1% do TOTAL de MEI+MPE. Desse montante, 71,6% são MEI (3.583) e 28,4% são MPE (1.423).

RANKING DE MEI DOS 5 PRINCIPAIS CNAES, UR TEIXEIRA DE FREITAS, ACUMULADO ATÉ 28/02/2026

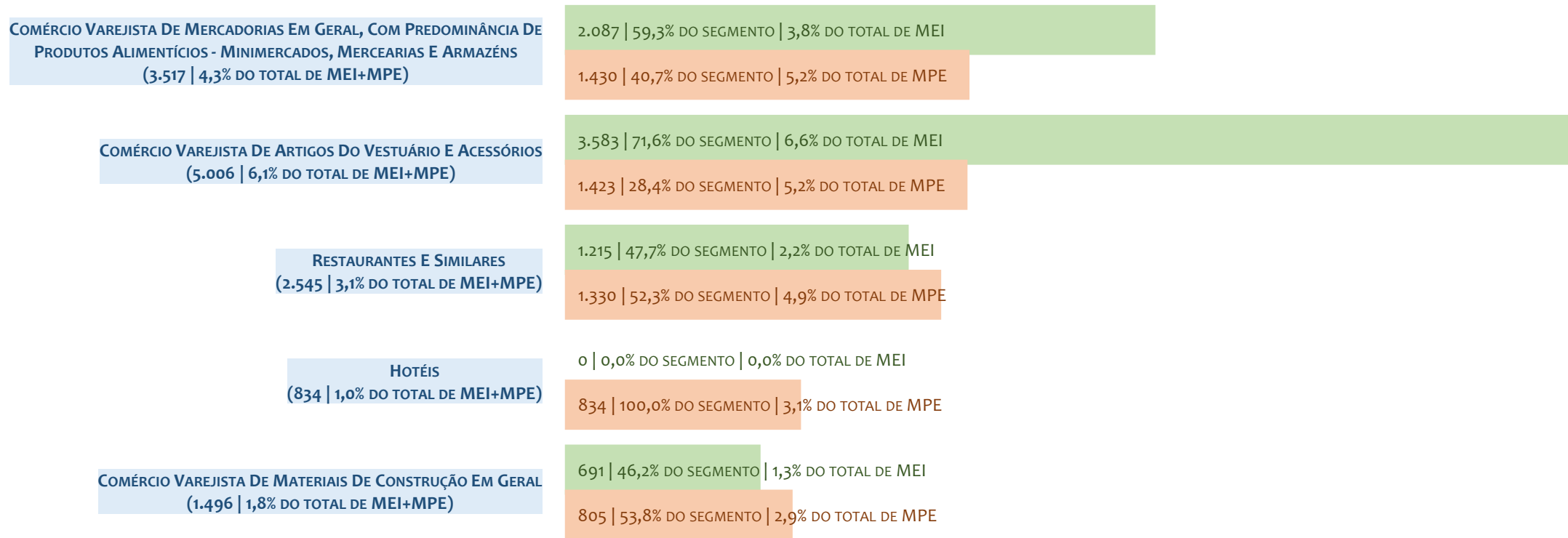
■ TOTAL ■ MEI ■ MPE



Na UR TEIXEIRA DE FREITAS, considerando o acumulado até 28/02/2026, o CNAE com maior número de MEI é Comércio Varejista De Artigos Do Vestuário E Acessórios, com 3.583, representando 71,6% do total dentro do segmento e 6,6% do TOTAL de MEI.

RANKING DE MPE DOS 5 PRINCIPAIS CNAES, UR TEIXEIRA DE FREITAS, ACUMULADO ATÉ 28/02/2026

TOTAL MEI MPE



Na UR TEIXEIRA DE FREITAS, considerando o acumulado até 28/02/2026, o CNAE com maior número de MPE é Comércio Varejista De Mercadorias Em Geral, Com Predominância De Produtos Alimentícios - Minimercados, Mercearias E Armazéns, com 1.430, representando 40,7% do total dentro do segmento e 5,2% do TOTAL de MPE.

PERCENTUAL DE ADIMPLÊNCIA E INADIMPLÊNCIA DO MEI, UR TEIXEIRA DE FREITAS, SETEMBRO/2024

OPTANTES
(54.678)ADIMPLENTES
(29.833 | 54,6%)INADIMPLENTES
(24.845 | 45,4%)

No caso do MEI estar inadimplente com os pagamentos (DAS), qual é o prejuízo ou penalidade que o MEI terá junto ao INSS/Previdência Social?

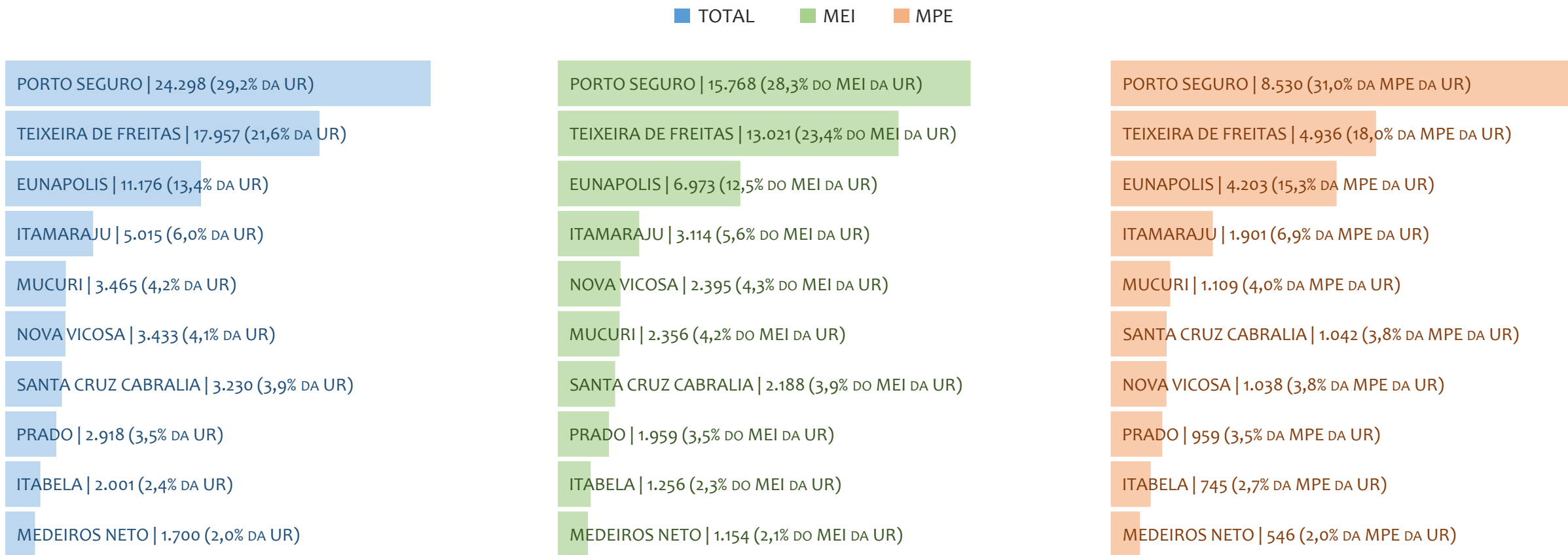
Primeiro, não terá esse tempo inadimplente contado para nenhum benefício da previdência social.

Segundo, caso necessite de algum benefício não programado, como auxílio doença, pensão por morte ou salário maternidade, por exemplo, poderá não ter direito a esses.

Além disso, quando for recolher as contribuições atrasadas, terá que calcular os valores acrescidos de multa e juros.


Na UR TEIXEIRA DE FREITAS, considerando o acumulado até setembro/2024, o percentual de MEI ADIMPLENTES é de 54,6% (29.833).

RANKING POR MUNICÍPIO, UR TEIXEIRA DE FREITAS, ACUMULADO ATÉ FEVEREIRO/2026



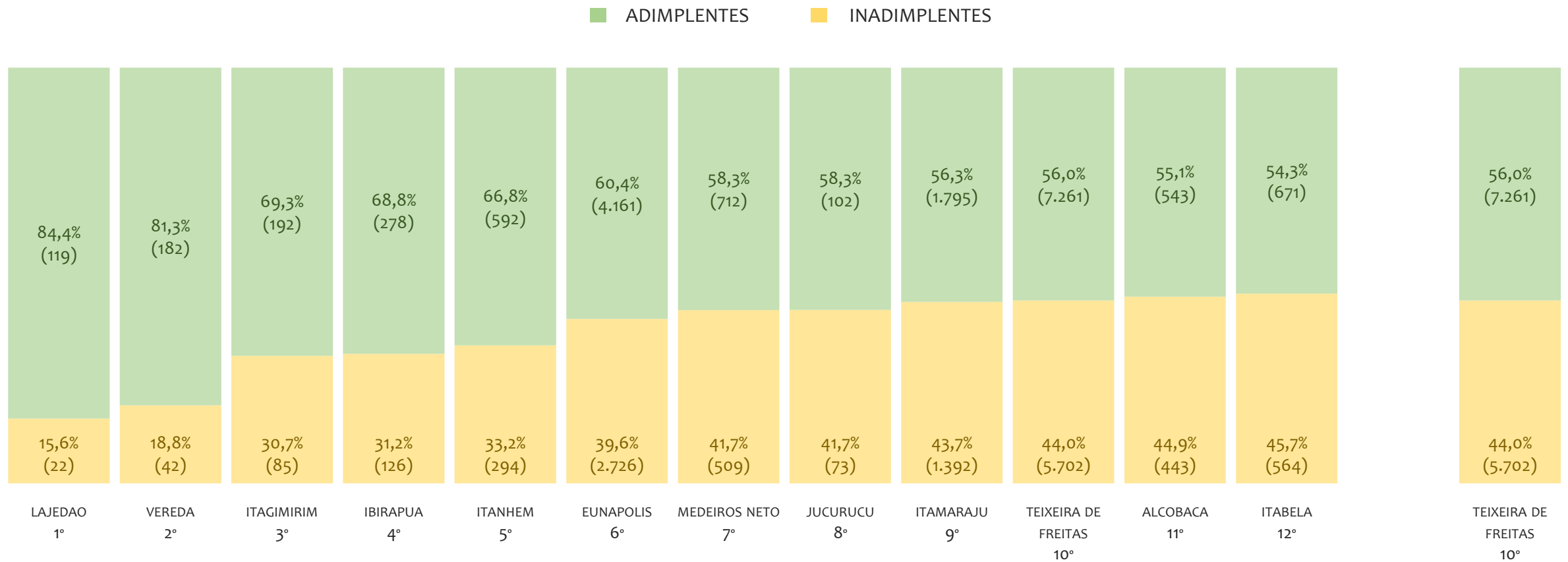
Na UR TEIXEIRA DE FREITAS, no acumulado até fevereiro/2026, PORTO SEGURO é o município com maior número de MEI+MPE com 24.298 empresas, representando 29,2% do total de MEI+MPE da UR. Quanto ao MEI, PORTO SEGURO é o município com maior quantitativo com 15.768, representando 28,3% do total de MEI da UR e 19,0% do total da UR cadastradas no SIMPLES. Quanto a MPE, PORTO SEGURO é o município com maior quantitativo com 8.530, representando 31,0% do total de MPE da UR e 10,3% do total da UR cadastradas no SIMPLES.

RANKING POR MUNICÍPIO, UR TEIXEIRA DE FREITAS, SALDO DE FEVEREIRO/2026



Na UR TEIXEIRA DE FREITAS, considerando o SALDO de fevereiro/2026, PORTO SEGURO é o município com maior SALDO de MEI+MPE com 615 empresas, representando 34,1% do SALDO de MEI+MPE da UR. Quanto ao MEI, PORTO SEGURO é o município de maior SALDO com 213, representando 32,4% do SALDO de MEI da UR e 11,8% do SALDO de empresas da UR cadastradas no SIMPLES. Quanto a MPE, PORTO SEGURO é o município com maior SALDO com 402, representando 35,0% do SALDO de MPE da UR e 22,3% do SALDO de empresas da UR cadastradas no SIMPLES.

RANKING DE ADIMPLÊNCIA E INADIMPLÊNCIA DO MEI, UR TEIXEIRA DE FREITAS, POR MUNICÍPIO, SETEMBRO/2024

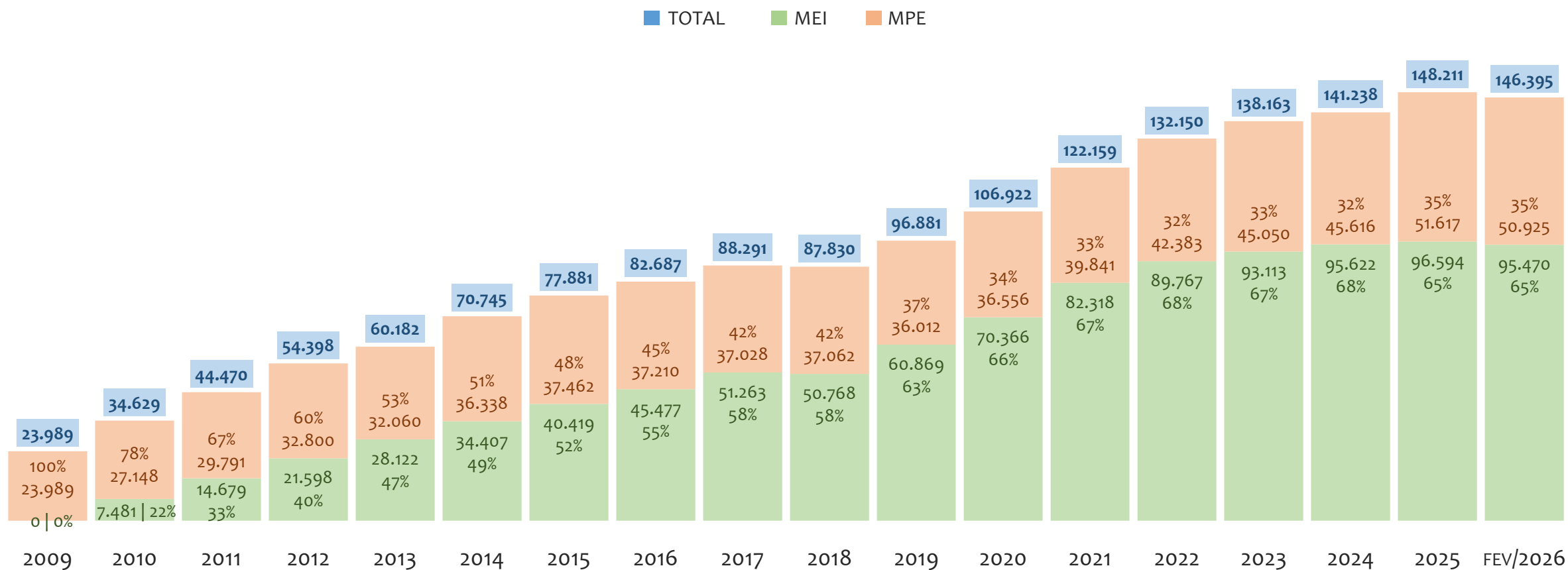


Na UR TEIXEIRA DE FREITAS, considerando o acumulado até setembro/2024, o município LAJEDAO apresenta o maior PERCENTUAL de ADIMPLENTES dentro do mesmo município com 84,4% (119 adimplentes), sendo que este grupo equivale a 0,4% dos ADIMPLENTES da UR TEIXEIRA DE FREITAS.



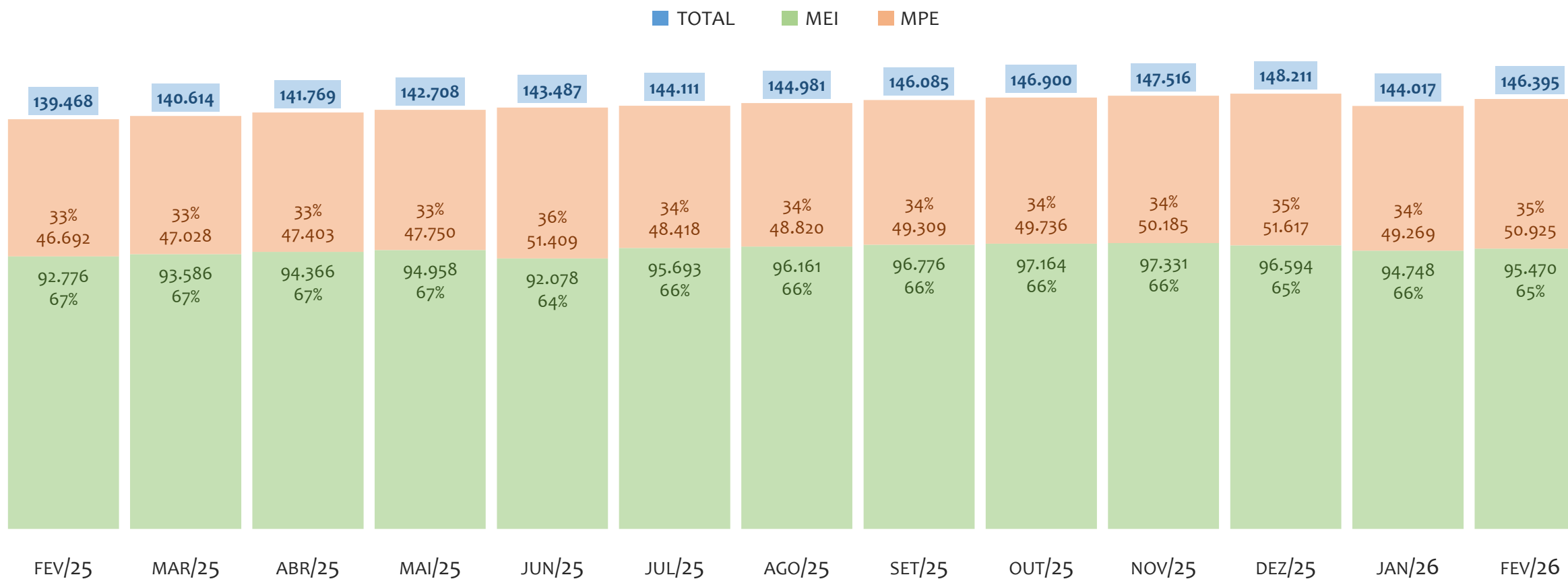
UR VITÓRIA DA CONQUISTA

HISTÓRICO ANUAL DO ACUMULADO DE MEI, MPE E TOTAL, UR VITÓRIA DA CONQUISTA, 2009 A FEVEREIRO/2026



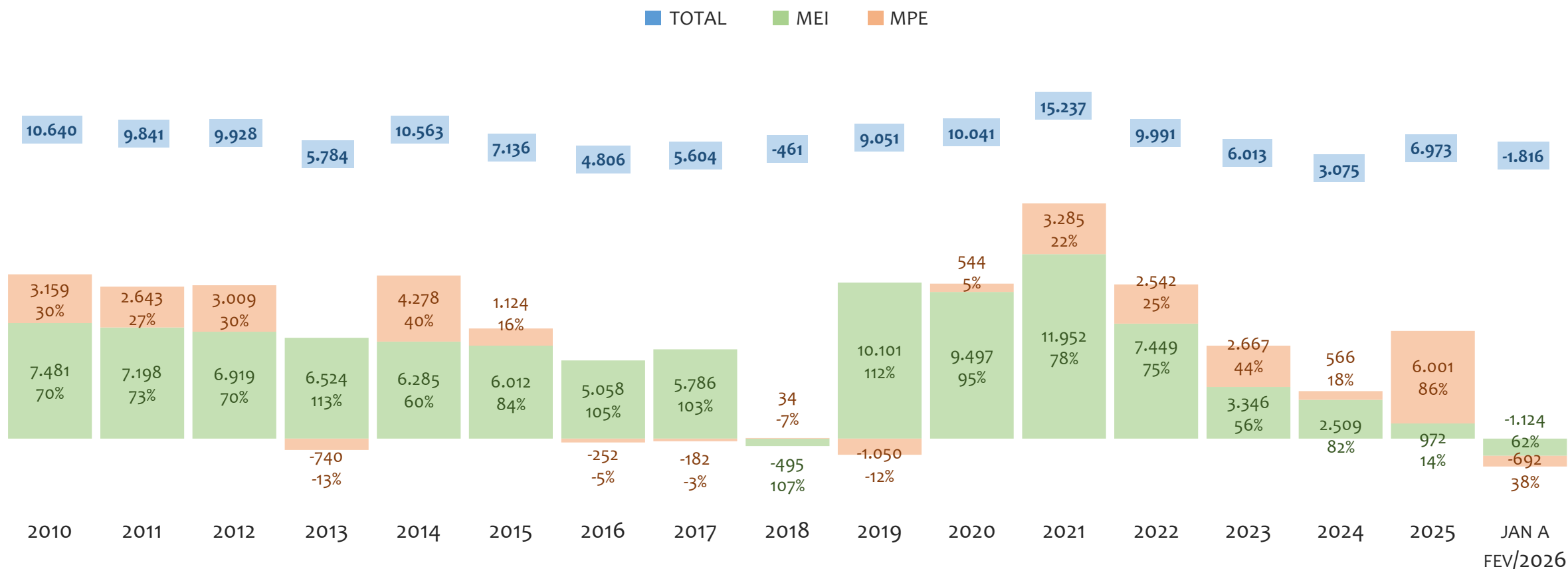
Na UR VITÓRIA DA CONQUISTA, de 2009 a fevereiro/2026, o crescimento de microempreendedores individuais (MEI) de 95469900% (0 para 95.470) é superior ao crescimento de micro e pequenas empresas (MPE) de 112% (23.989 para 50.925). No TOTAL (MEI + MPE), o crescimento no mesmo período é de 510% (23.989 para 146.395). A taxa média de crescimento anual composta é de 136% ao ano para MEI, 5% ao ano para MPE e 11% ao ano para MEI + MPE. Ainda neste mesmo período, a participação do MEI cresceu de 0% para 65% do total das empresas cadastradas no SIMPLES NACIONAL.

HISTÓRICO MENSAL DO ACUMULADO DE MEI, MPE E TOTAL, UR VITÓRIA DA CONQUISTA, FEV/2025 A FEV/2026



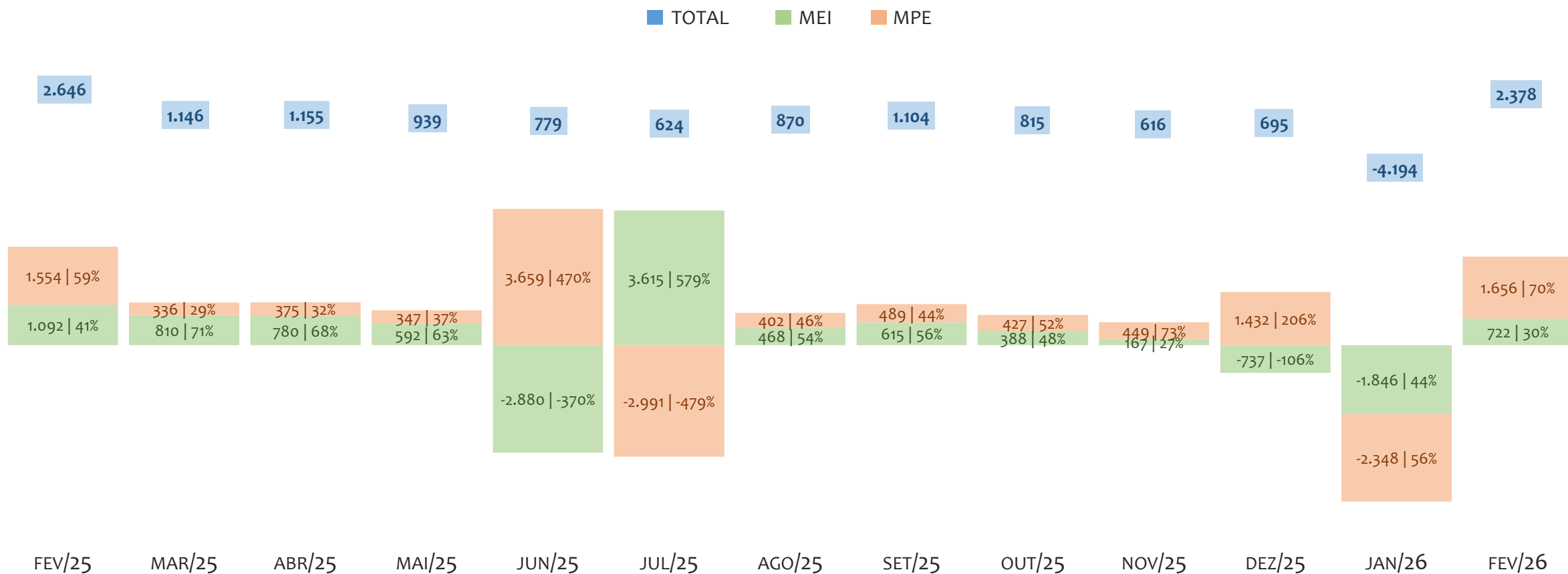
Na UR VITÓRIA DA CONQUISTA, de fevereiro/2025 a fevereiro/2026, o crescimento de microempreendedores individuais (MEI) de 2,9% (92.776 para 95.470) é inferior ao crescimento de micro e pequenas empresas (MPE) de 9,1% (46.692 para 50.925). No TOTAL (MEI + MPE), o crescimento no mesmo período é de 5,0% (139.468 para 146.395). A taxa média de crescimento mensal composta é de 0,2% ao mês para MEI, 0,7% ao mês para MPE e 0,4% ao mês para MEI + MPE. Ainda neste mesmo período, a participação do MEI reduziu de 67% para 65% do total das empresas cadastradas no SIMPLES NACIONAL.

HISTÓRICO ANUAL DO SALDO DE MEI, MPE E TOTAL, UR VITÓRIA DA CONQUISTA, 2010 A FEVEREIRO/2026




O SALDO anual é calculado pela diferença entre novos cadastros e cadastros excluídos em cada ano. A queda brusca do SALDO em 2016 e 2018 deve-se ao reprocessamento acumulado dos cadastros de MEI e MPE vinculados ao Simples Nacional com a exclusão dos inativos, inadimplentes etc. Na UR VITÓRIA DA CONQUISTA, o maior saldo de MEI ocorre em 2021 (11.952) e o menor em 2026 (-1.124). O maior saldo de MPE ocorre em 2025 (6.001) e o menor em 2019 (-1.050). O maior saldo no TOTAL (MPE + MEI) ocorre em 2021 (15.237) e o menor em 2026 (-1.816).

HISTÓRICO MENSAL DO SALDO DE MEI, MPE E TOTAL, UR VITÓRIA DA CONQUISTA, FEV/2025 A FEV/2026



O SALDO mensal é calculado pela diferença entre novos cadastros e cadastros excluídos em cada mês. A queda brusca do SALDO em JANEIRO deve-se ao reprocessamento dos cadastros de MEI e MPE vinculados ao Simples Nacional com a exclusão dos inativos, inadimplentes etc. Na UR VITÓRIA DA CONQUISTA, o maior saldo de MEI ocorre em jul/25 (3.615) e o menor em jun/25 (-2.880). O maior saldo de MPE ocorre em jun/25 (3.659) e o menor em jul/25 (-2.991). O maior saldo no TOTAL (MPE + MEI) ocorre em fev/25 (2.646) e o menor em jan/26 (-4.194).

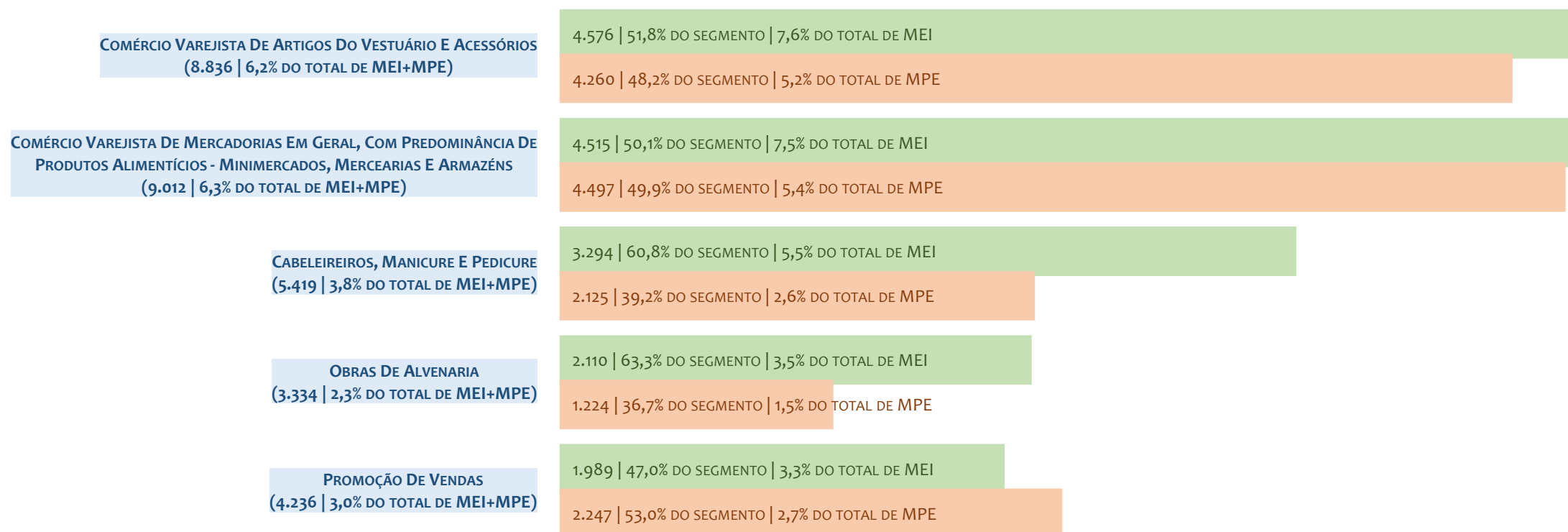
RANKING DE MEI+MPE DOS 5 PRINCIPAIS CNAES, UR VITÓRIA DA CONQUISTA, ACUMULADO ATÉ 28/02/2026



Na UR VITÓRIA DA CONQUISTA, considerando o acumulado até 28/02/2026, o CNAE com maior número de MEI+MPE é Comércio Varejista De Mercadorias Em Geral, Com Predominância De Produtos Alimentícios - Minimercados, Mercearias E Armazéns, com 9.012, representando 6,3% do TOTAL de MEI+MPE. Desse montante, 50,1% são MEI (4.515) e 49,9% são MPE (4.497).


RANKING DE MEI DOS 5 PRINCIPAIS CNAES, UR VITÓRIA DA CONQUISTA, ACUMULADO ATÉ 28/02/2026

■ TOTAL ■ MEI ■ MPE



Na UR VITÓRIA DA CONQUISTA, considerando o acumulado até 28/02/2026, o CNAE com maior número de MEI é Comércio Varejista De Artigos Do Vestuário E Acessórios, com 4.576, representando 51,8% do total dentro do segmento e 7,6% do TOTAL de MEI.

RANKING DE MPE DOS 5 PRINCIPAIS CNAES, UR VITÓRIA DA CONQUISTA, ACUMULADO ATÉ 28/02/2026



Na UR VITÓRIA DA CONQUISTA, considerando o acumulado até 28/02/2026, o CNAE com maior número de MPE é Comércio Varejista De Mercadorias Em Geral, Com Predominância De Produtos Alimentícios - Minimercados, Mercearias E Armazéns, com 4.497, representando 49,9% do total dentro do segmento e 5,4% do TOTAL de MPE.

PERCENTUAL DE ADIMPLÊNCIA E INADIMPLÊNCIA DO MEI, UR VITÓRIA DA CONQUISTA, SETEMBRO/2024

OPTANTES
(95.171)ADIMPLENTES
(60.446 | 63,5%)INADIMPLENTES
(34.725 | 36,5%)

No caso do MEI estar inadimplente com os pagamentos (DAS), qual é o prejuízo ou penalidade que o MEI terá junto ao INSS/Previdência Social?


Primeiro, não terá esse tempo inadimplente contado para nenhum benefício da previdência social.

Segundo, caso necessite de algum benefício não programado, como auxílio doença, pensão por morte ou salário maternidade, por exemplo, poderá não ter direito a esses.

Além disso, quando for recolher as contribuições atrasadas, terá que calcular os valores acrescidos de multa e juros.

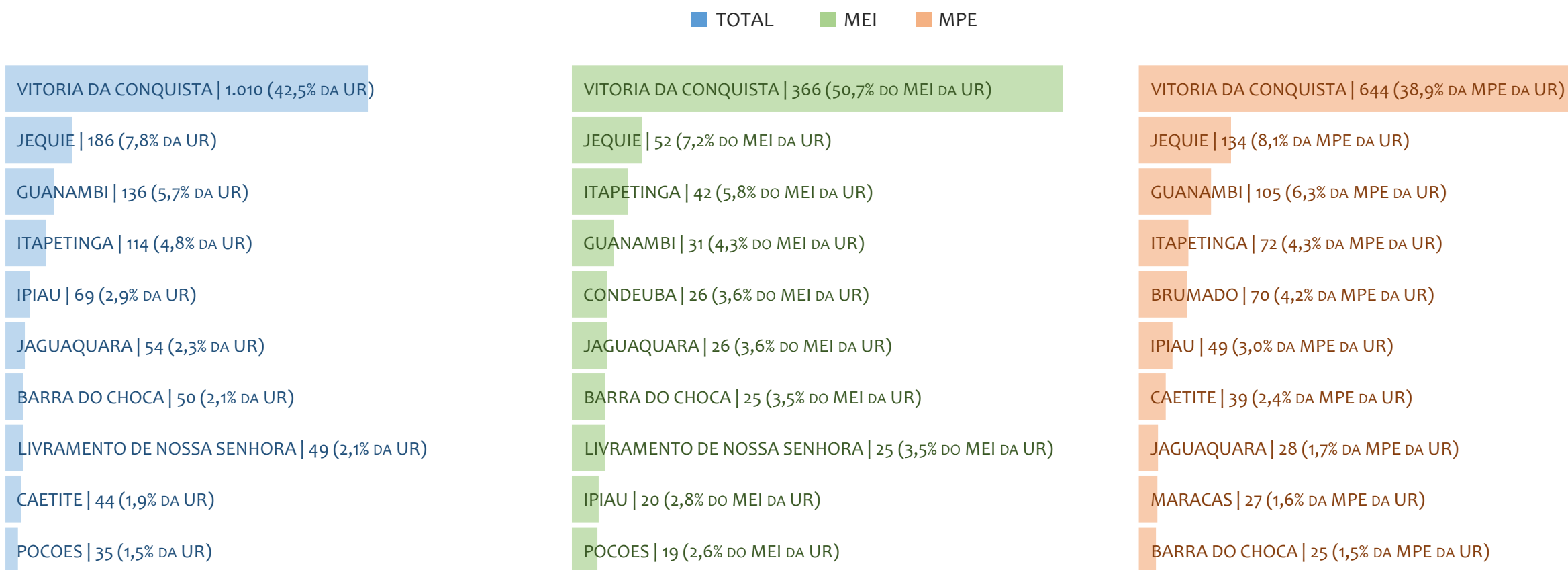
Na UR VITÓRIA DA CONQUISTA, considerando o acumulado até setembro/2024, o percentual de MEI ADIMPLENTES é de 63,5% (60.446).

RANKING POR MUNICÍPIO, UR VITÓRIA DA CONQUISTA, ACUMULADO ATÉ FEVEREIRO/2026



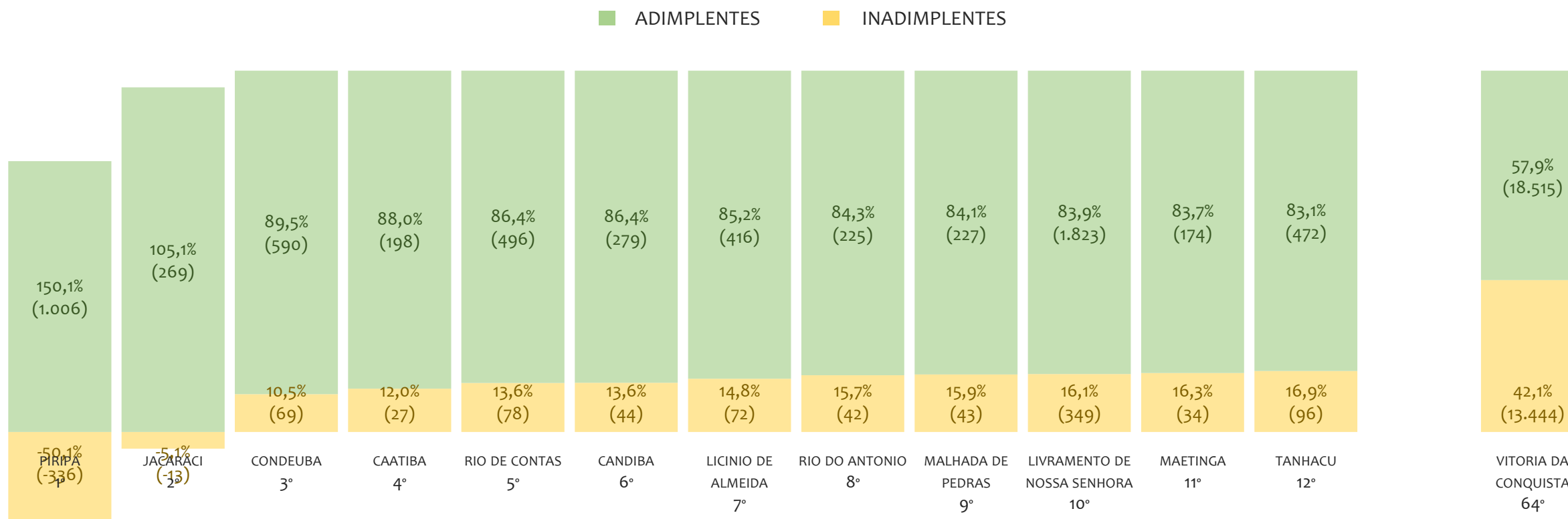
Na UR VITÓRIA DA CONQUISTA, no acumulado até fevereiro/2026, VITORIA DA CONQUISTA é o município com maior número de MEI+MPE com 45.858 empresas, representando 31,3% do total de MEI+MPE da UR. Quanto ao MEI, VITORIA DA CONQUISTA é o município com maior quantitativo com 32.685, representando 34,2% do total de MEI da UR e 22,3% do total da UR cadastradas no SIMPLES. Quanto a MPE, VITORIA DA CONQUISTA é o município com maior quantitativo com 13.173, representando 25,9% do total de MPE da UR e 9,0% do total da UR cadastradas no SIMPLES.

RANKING POR MUNICÍPIO, UR VITÓRIA DA CONQUISTA, SALDO DE FEVEREIRO/2026



Na UR VITÓRIA DA CONQUISTA, considerando o SALDO de fevereiro/2026, VITORIA DA CONQUISTA é o município com maior SALDO de MEI+MPE com 1.010 empresas, representando 42,5% do SALDO de MEI+MPE da UR. Quanto ao MEI, VITORIA DA CONQUISTA é o município de maior SALDO com 366, representando 50,7% do SALDO de MEI da UR e 15,4% do SALDO de empresas da UR cadastradas no SIMPLES. Quanto a MPE, VITORIA DA CONQUISTA é o município com maior SALDO com 644, representando 38,9% do SALDO de MPE da UR e 27,1% do SALDO de empresas da UR cadastradas no SIMPLES.

RANKING DE ADIMPLÊNCIA E INADIMPLÊNCIA DO MEI, UR VITÓRIA DA CONQUISTA, POR MUNICÍPIO, SETEMBRO/2024



Na UR VITÓRIA DA CONQUISTA, considerando o acumulado até setembro/2024, o município PIRIPA apresenta o maior PERCENTUAL de ADIMPLENTES dentro do mesmo município com 150,1% (1.006 adimplentes), sendo que este grupo equivale a 1,6% dos ADIMPLENTES da UR VITÓRIA DA CONQUISTA.

© 2026. SEBRAE

Serviço Brasileiro de Apoio às Micro e Pequenas Empresas

TODOS OS DIREITOS RESERVADOS

A reprodução não autorizada desta publicação, no todo ou em parte, constitui violação dos direitos autorais (Lei nº 9.610).

INFORMAÇÕES E CONTATOS

Serviço Brasileiro de Apoio às Micro e Pequenas Empresas – SEBRAE

Unidade de Gestão Estratégica

Rua Arthur de Azevedo Machado, nº 1225, Edifício Civil Towers,
Torre Cirrus, 22º andar, Costa Azul, Salvador - BA, 41770-790

Telefone (71) 3320-4471

E-mail: uge.sebrae@ba.sebrae.com.br

PRESIDENTE DO CONSELHO DELIBERATIVO ESTADUAL

Humberto Miranda Oliveira

DIRETORIA DA SUPERINTENDÊNCIA

Jorge Khoury

DIRETORIA TÉCNICA

Franklin Santos

DIRETORIA ADMINISTRATIVA E FINANCEIRA

Vitor Lopes

UNIDADE DE GESTÃO ESTRATÉGICA

GERENTE

Isabel de Cássia Santos Ribeiro

GERENTE ADJUNTA

Luciana Mandelli

EQUIPE TÉCNICA

Alana Souza Lima (Analista)

Anderson dos Santos Teixeira (Analista)

Fernando Edmar de Oliveira Silva (Analista)

Tamires Farias Cruz (Analista)

Anderson dos Santos Silva (Apoio)