



UNIVERSO MEI E MPE

DEZEMBRO / 2025



SUMÁRIO

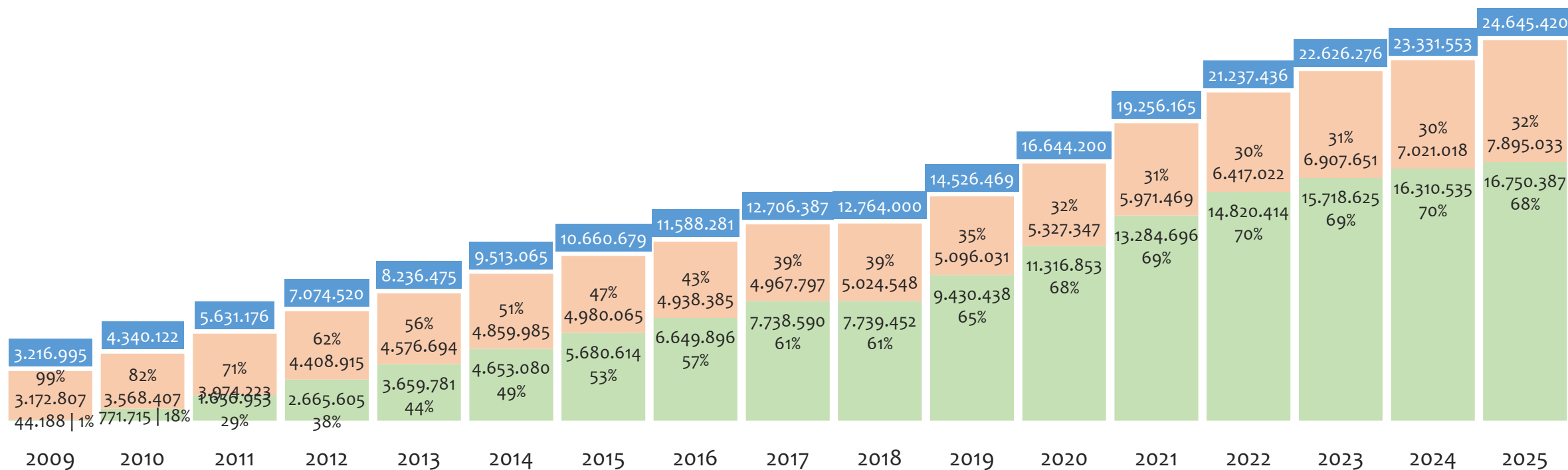
03	BRASIL
20	REGIÃO NORDESTE
29	BAHIA
44	UR SALVADOR
56	UR BARREIRAS
68	UR FEIRA DE SANTANA
80	UR ILHÉUS
92	UR JACOBINA
104	UR JUAZEIRO
116	UR SANTO ANTÔNIO DE JESUS
128	UR IRECÊ
140	UR TEIXEIRA DE FREITAS
152	UR VITÓRIA DA CONQUISTA



BRASIL

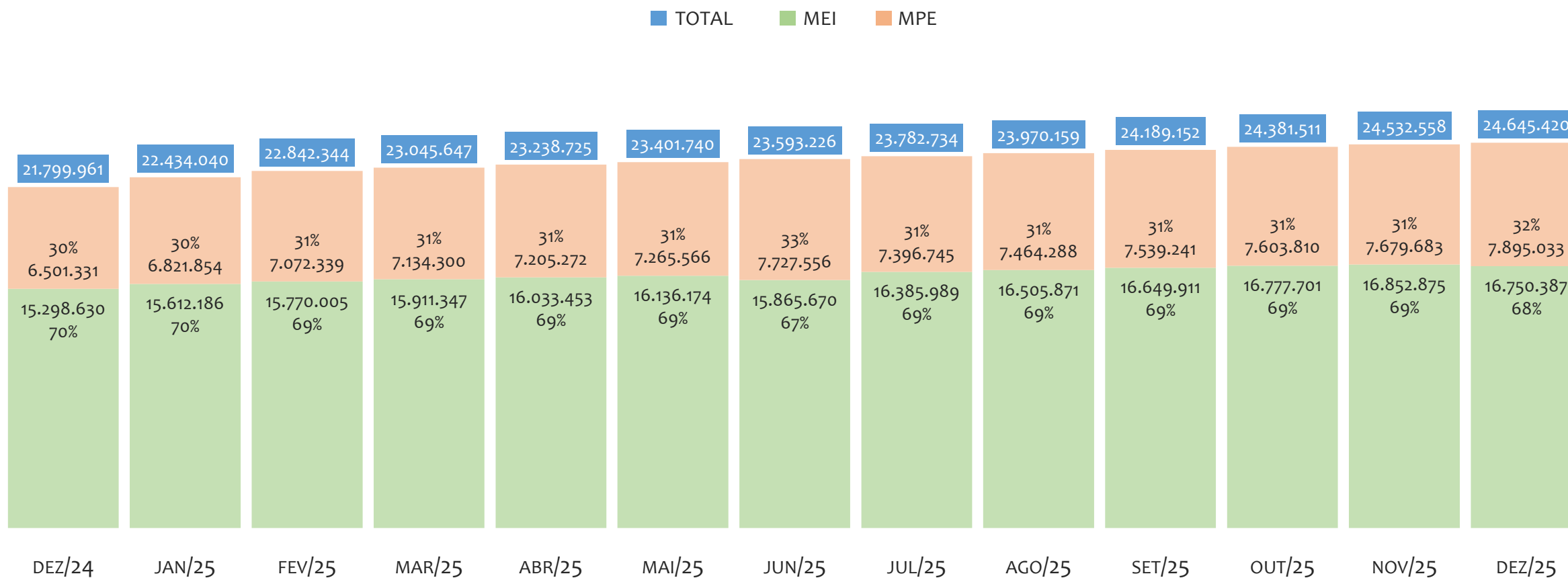
HISTÓRICO ANUAL DO ACUMULADO DE MEI, MPE E TOTAL, BRASIL, 2009 A DEZEMBRO/2025

■ TOTAL ■ MEI ■ MPE



No BRASIL, de 2009 a dezembro/2025, o crescimento de microempreendedores individuais (MEI) de 37807% (44.188 para 16.750.387) é superior ao crescimento de micro e pequenas empresas (MPE) de 149% (3.172.807 para 7.895.033). No TOTAL (MEI + MPE), o crescimento no mesmo período é de 666% (3.216.995 para 24.645.420). A taxa média de crescimento anual composta é de 45% ao ano para MEI, 6% ao ano para MPE e 14% ao ano para MEI + MPE. Ainda neste mesmo período, a participação do MEI cresceu de 1% para 68% do total das empresas cadastradas no SIMPLES NACIONAL.

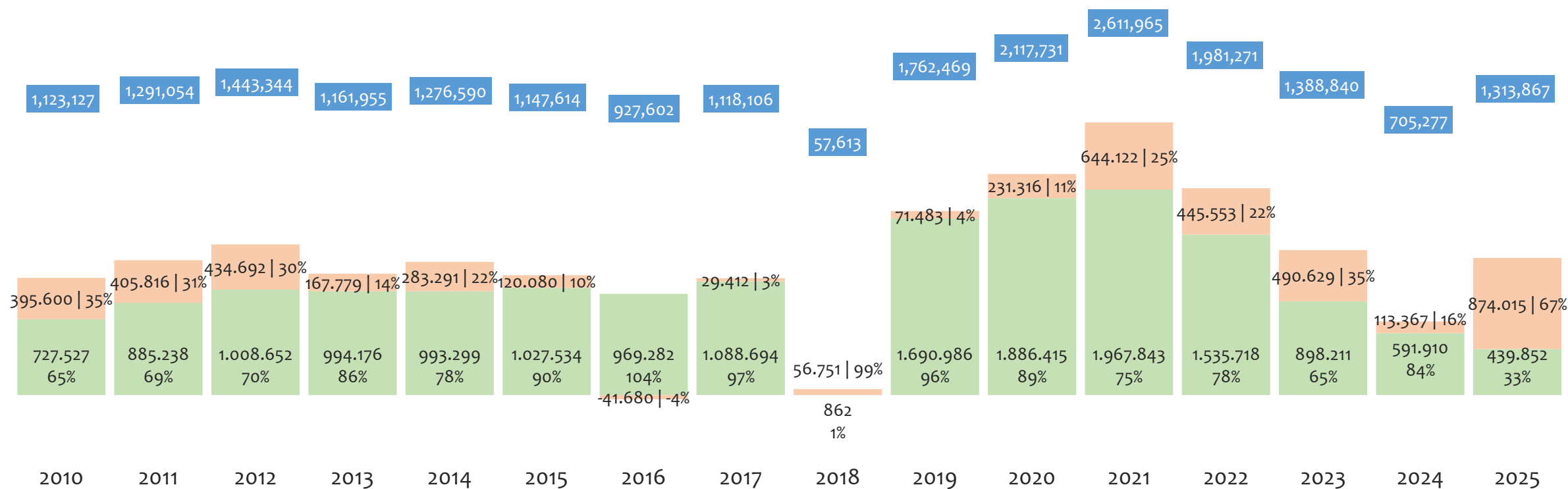
HISTÓRICO MENSAL DO ACUMULADO DE MEI, MPE E TOTAL, BRASIL, DEZ/2024 A DEZ/2025



No BRASIL, de dezembro/2024 a dezembro/2025, o crescimento de microempreendedores individuais (MEI) de 9,5% (15.298.630 para 16.750.387) é inferior ao crescimento de micro e pequenas empresas (MPE) de 21,4% (6.501.331 para 7.895.033). No TOTAL (MEI + MPE), o crescimento no mesmo período é de 13,1% (21.799.961 para 24.645.420). A taxa média de crescimento mensal composta é de 0,8% ao mês para MEI, 1,6% ao mês para MPE e 1,0% ao mês para MEI + MPE. Ainda neste mesmo período, a participação do MEI cresceu de 70% para 68% do total das empresas cadastradas no SIMPLES NACIONAL.

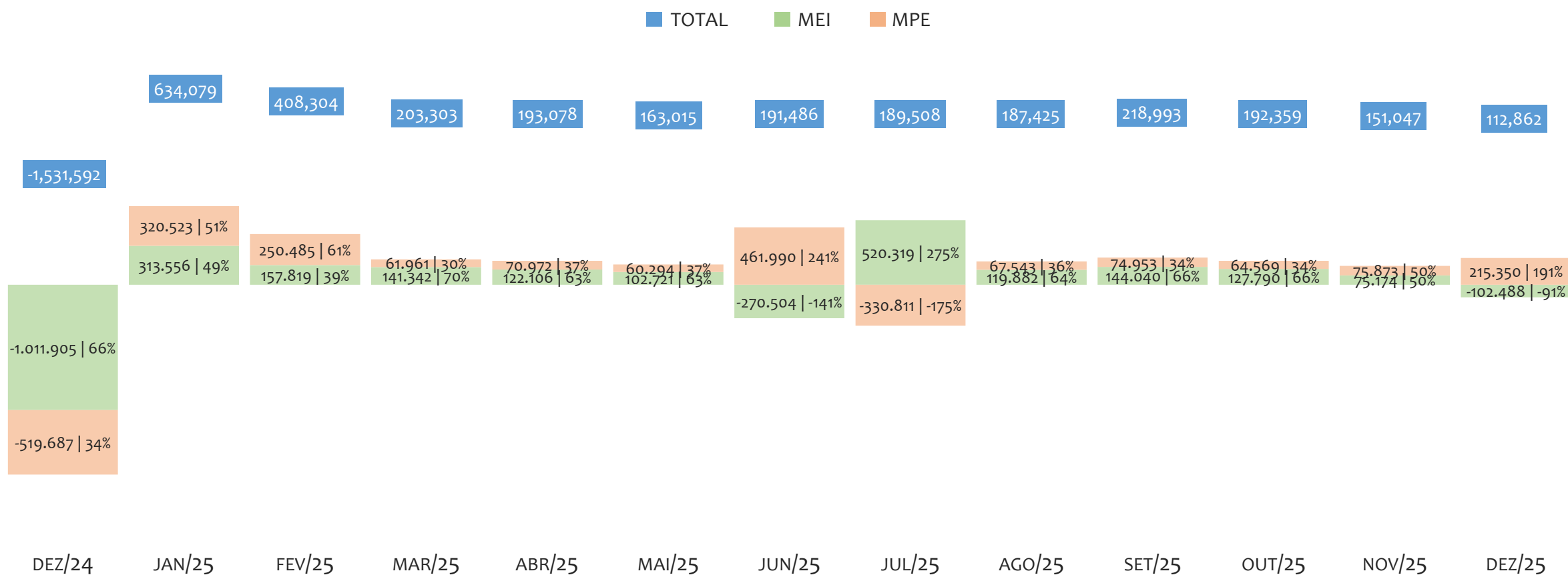
HISTÓRICO ANUAL DO SALDO DE MEI, MPE E TOTAL, BRASIL, 2010 A DEZEMBRO/2025

TOTAL MEI MPE



O SALDO anual é calculado pela diferença entre novos cadastros e cadastros excluídos em cada ano. A queda brusca do SALDO em 2016 e 2018 deve-se ao reprocessamento acumulado dos cadastros de MEI e MPE vinculados ao Simples Nacional com a exclusão dos inativos, inadimplentes etc. No BRASIL, o maior saldo de MEI ocorre em 2021 (1.967.843) e o menor em 2018 (862). O maior saldo de MPE ocorre em (874.015) e o menor em 2016 (-41.680). O maior saldo no TOTAL (MPE + MEI) ocorre em 2021 (2.611.965) e o menor em 2018 (57.613).


HISTÓRICO MENSAL DO SALDO DE MEI, MPE E TOTAL, BRASIL, DEZ/2024 A DEZ/2025



O SALDO mensal é calculado pela diferença entre novos cadastros e cadastros excluídos em cada mês. A queda brusca do SALDO em JANEIRO deve-se ao reprocessamento dos cadastros de MEI e MPE vinculados ao Simples Nacional com a exclusão dos inativos, inadimplentes etc. No BRASIL, o maior saldo de MEI ocorre em jul/25 (520.319) e o menor em dez/24 (-1.011.905). O maior saldo de MPE ocorre em jun/25 (461.990) e o menor em dez/24 (-519.687). O maior saldo no TOTAL (MPE + MEI) ocorre em jan/25 (634.079) e o menor em dez/24 (-1.531.592).

RANKING DE MEI+MPE DOS 5 PRINCIPAIS CNAES, BRASIL, ACUMULADO ATÉ 31/12/2025


■ TOTAL ■ MEI ■ MPE



No BRASIL, considerando o acumulado até 31/12/2025, o CNAE com maior número de MEI+MPE é Comércio Varejista De Artigos Do Vestuário E Acessórios, com 1.212.761, representando 4,9% do TOTAL de MEI+MPE. Desse montante, 76,3% são MEI (925.288) e 23,7% são MPE (287.473).

RANKING DE MEI DOS 5 PRINCIPAIS CNAES, BRASIL, ACUMULADO ATÉ 31/12/2025

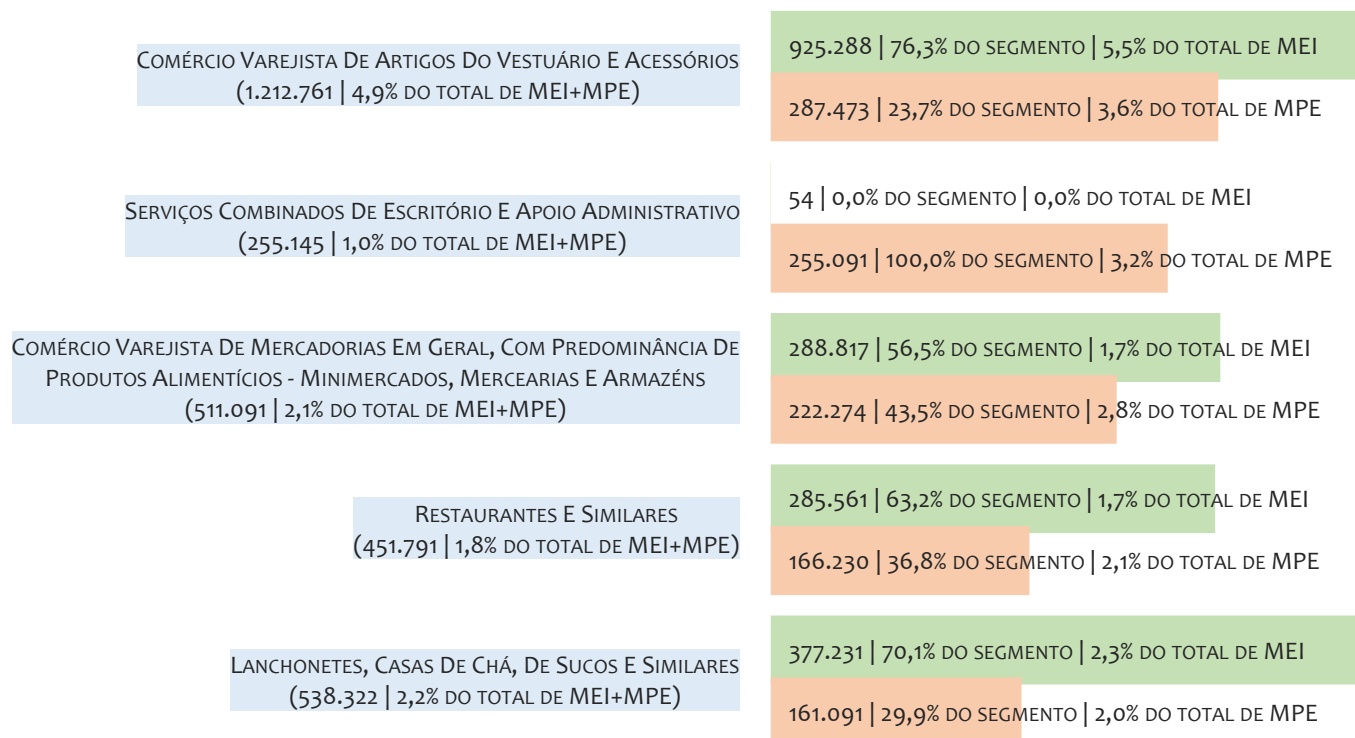
■ TOTAL ■ MEI ■ MPE



No BRASIL, considerando o acumulado até 31/12/2025, o CNAE com maior número de MEI é Cabeleireiros, Manicure E Pedicure, com 1.052.230, representando 95,1% do total dentro do segmento e 6,3% do TOTAL de MEI.

RANKING DE MPE DOS 5 PRINCIPAIS CNAES, BRASIL, ACUMULADO ATÉ 31/12/2025

■ TOTAL ■ MEI ■ MPE



No BRASIL, considerando o acumulado até 31/12/2025, o CNAE com maior número de MPE é Comércio Varejista De Artigos Do Vestuário E Acessórios, com 287.473, representando 23,7% do total dentro do segmento e 3,6% do TOTAL de MPE.

PERCENTUAL DE ADIMPLÊNCIA E INADIMPLÊNCIA DO MEI, BRASIL, SETEMBRO/2024

OPTANTES
(16.177.009)

ADIMPLENTES
(9.396.490 | 58,1%)

INADIMPLENTES
(6.780.519 | 41,9%)

No caso do MEI estar inadimplente com os pagamentos (DAS), qual é o prejuízo ou penalidade que o MEI terá junto ao INSS/Previdência Social?

Primeiro, não terá esse tempo inadimplente contado para nenhum benefício da previdência social.

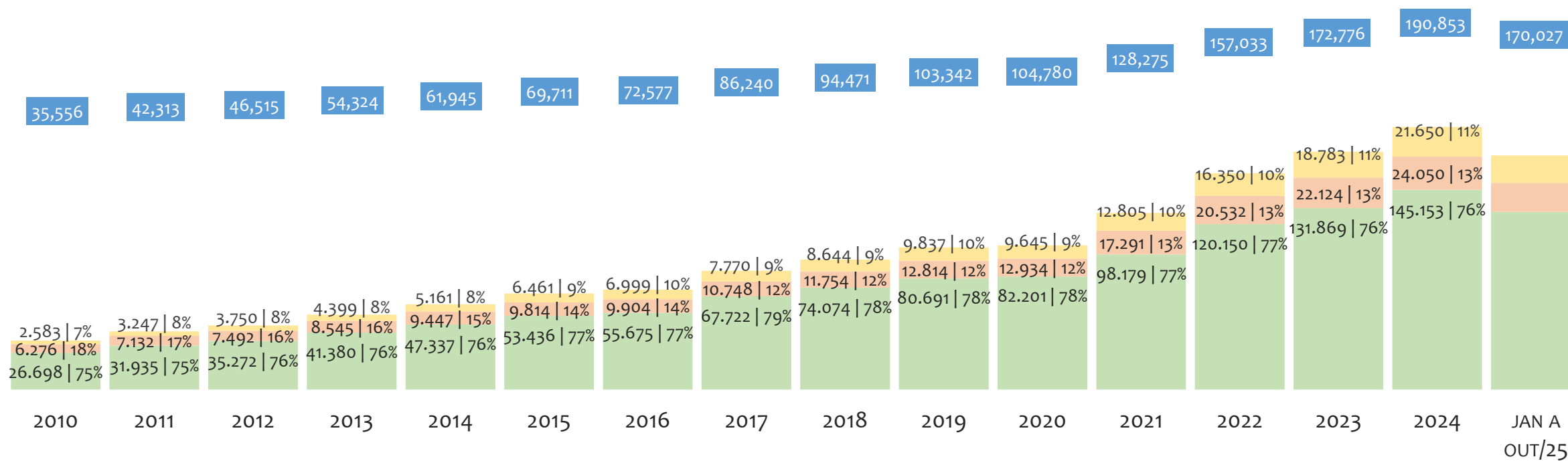
Segundo, caso necessite de algum benefício não programado, como auxílio doença, pensão por morte ou salário maternidade, por exemplo, poderá não ter direito a esses.

Além disso, quando for recolher as contribuições atrasadas, terá que calcular os valores acrescidos de multa e juros.

No BRASIL, considerando o acumulado até setembro/2024, o percentual de MEI ADIMPLENTES é de 58,1% (9.396.490).

HISTÓRICO DE ARRECAÇÃO ANUAL DO SIMPLES NACIONAL, BRASIL, 2010 A OUTUBRO/2025 A PREÇOS CORRENTES, EM R\$ MILHÕES

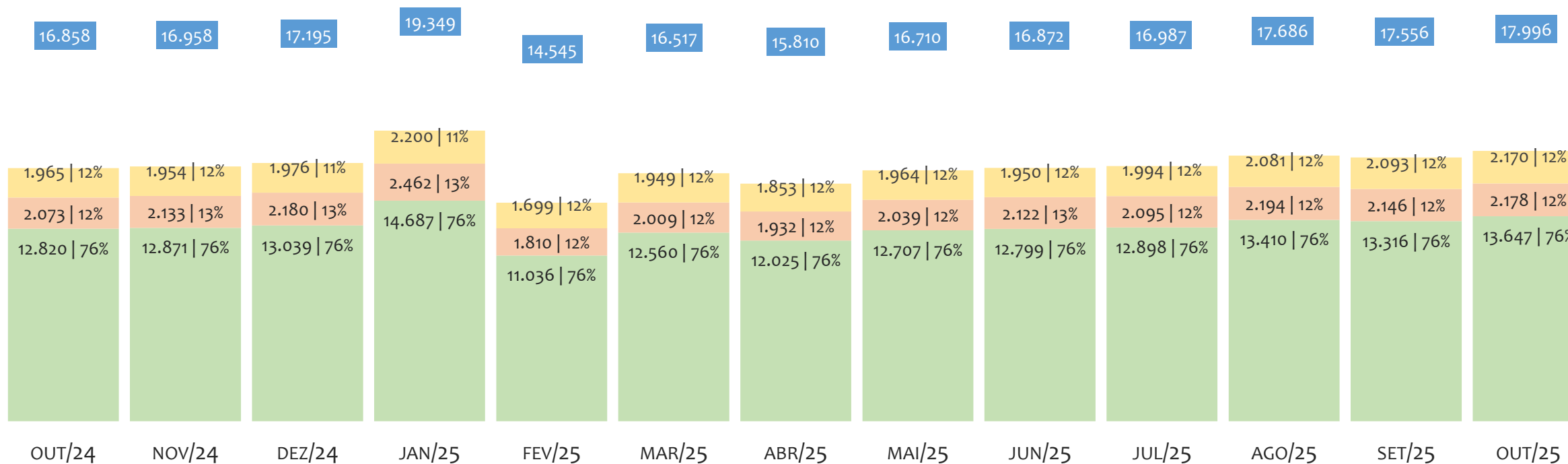
■ TOTAL ■ UNIÃO ■ ESTADOS ■ MUNICÍPIOS



No BRASIL, no período de 2010 a outubro/2025, o percentual de participação de arrecadação da UNIÃO variou entre 75,1% e 78,5%, dos ESTADOS entre 12,3% e 17,7% e dos MUNICÍPIOS entre 7,3% e 10,0%. Neste ano, de 2021, a arrecadação da UNIÃO, em R\$ milhões, foi de 98.179 (76,5%), dos ESTADOS foi de 17.291 (13,5%) e dos MUNICÍPIOS foi de 12.805 (10,0%).

HISTÓRICO DE ARRECAÇÃO MENSAL DO SIMPLES NACIONAL, BRASIL, OUT/2024 A OUT/2025 A PREÇOS CORRENTES, EM R\$ MILHÕES

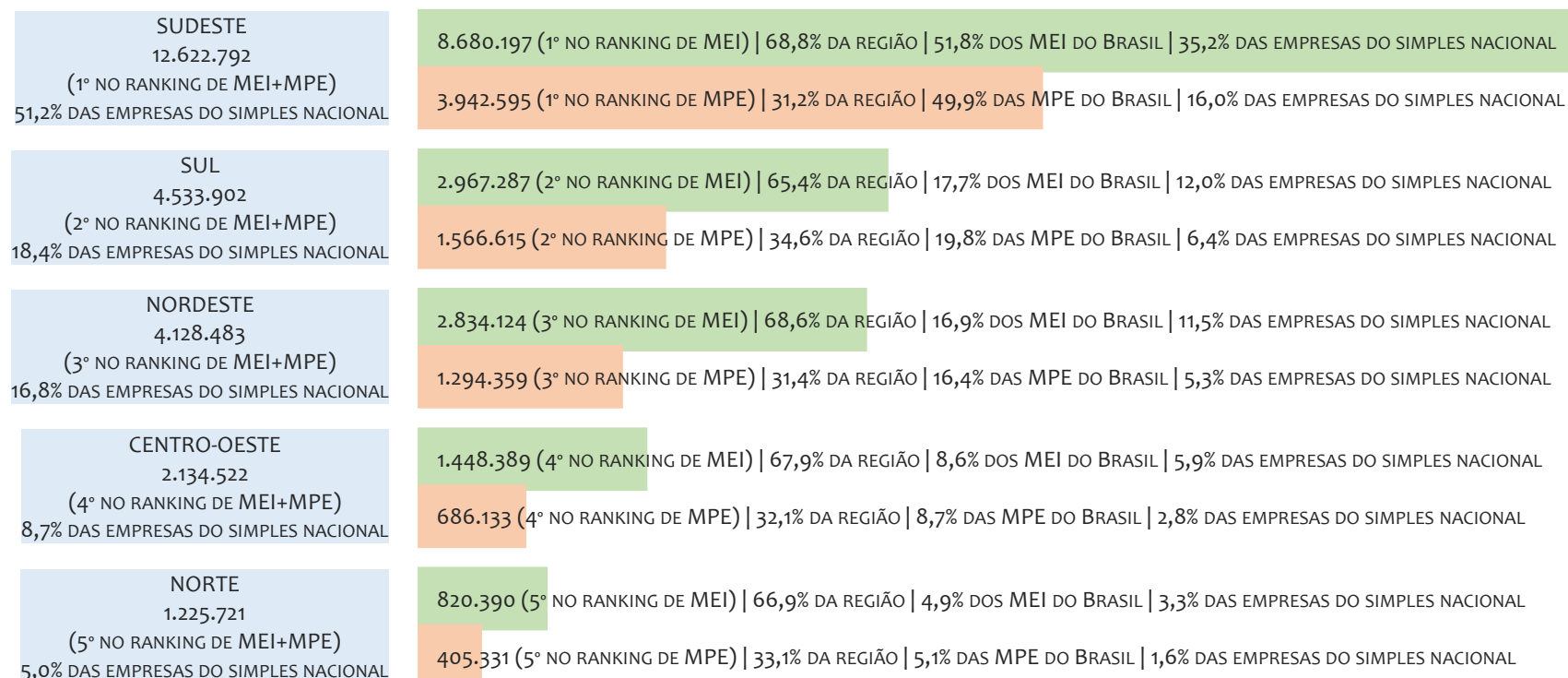
TOTAL UNIÃO ESTADOS MUNICÍPIOS



No BRASIL, no período de out/2024 a out/2025, o percentual de participação de arrecadação da UNIÃO variou entre 75,8% e 76,1%, dos ESTADOS entre 12,1% e 12,7% e dos MUNICÍPIOS entre 11,4% e 12,1%. Neste último mês, out/2025, a arrecadação da UNIÃO, em R\$ milhões, foi de 13.647 (75,8%), dos ESTADOS foi de 2.178 (12,1%) e dos MUNICÍPIOS foi de 2.170 (12,1%).

RANKING MEI+MPE, BRASIL, POR REGIÃO, ACUMULADO ATÉ DEZEMBRO/2025

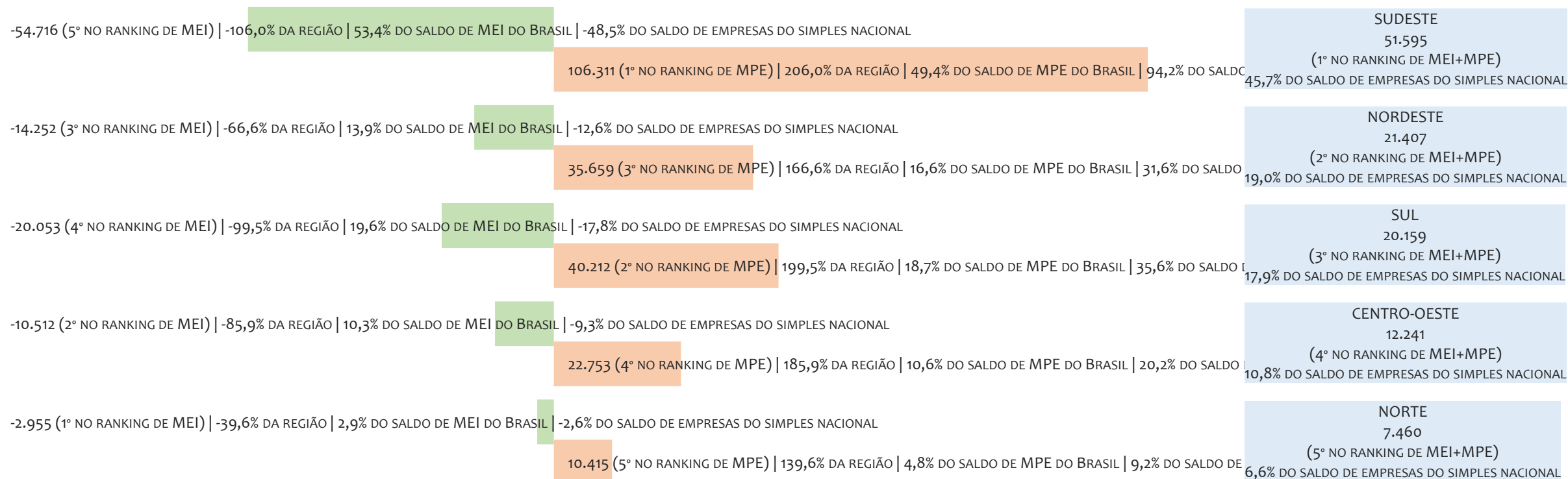
■ TOTAL ■ MEI ■ MPE



No BRASIL, considerando o acumulado até dezembro/2025, a REGIÃO SUDESTE é a região com maior número de MEI+MPE com 12.622.792 empresas, sendo 8.680.197 MEI (68,8%) e 3.942.595 MPE (31,2%). Este número de MEI representa 51,8% do total de MEI no país e 35,2% do total de empresas do SIMPLES NACIONAL. Este número de MPE representa 23,5% do total de MPE do país e 16,0% do total de empresas do SIMPLES NACIONAL.

RANKING MEI+MPE, BRASIL, POR REGIÃO, SALDO DE DEZEMBRO/2025

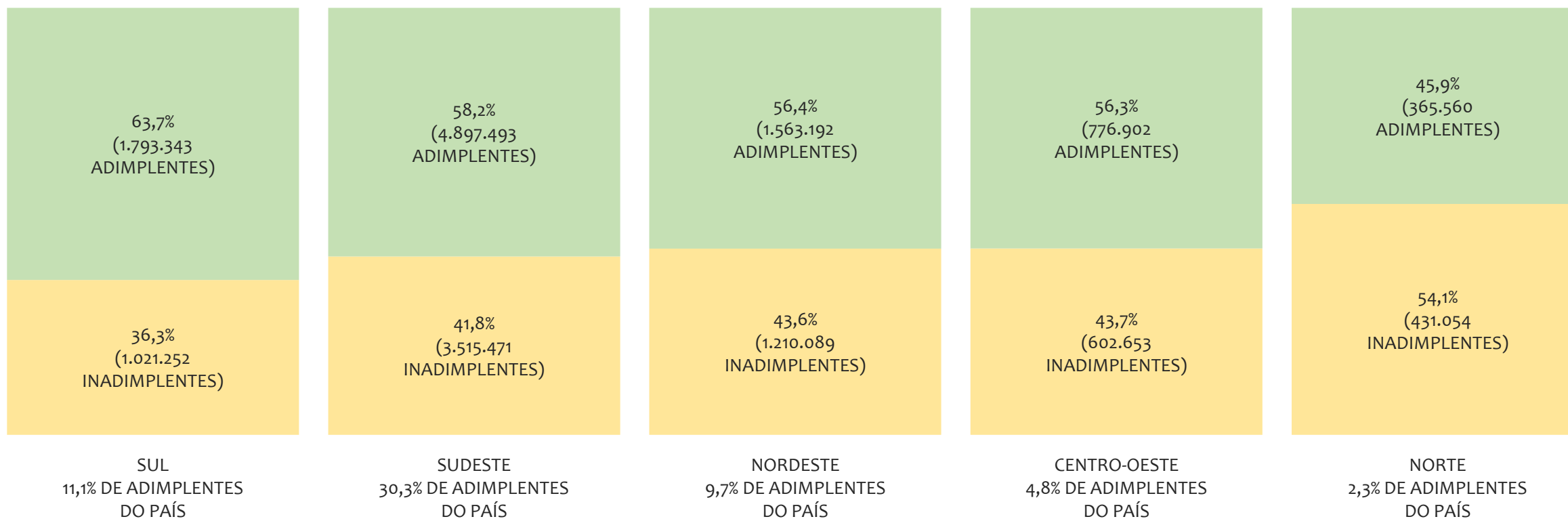
■ TOTAL ■ MEI ■ MPE



O SALDO do mês é calculado pela diferença entre novos cadastros e cadastros excluídos no mês. No BRASIL, considerando o mês de dezembro/2025, a REGIÃO SUDESTE é a região com maior SALDO de MEI+MPE com 51.595 empresas, sendo -54.716 MEI (-106,0%) e 106.311 MPE (206,0%). Este SALDO de MEI representa 53,4% do SALDO de MEI no país e -48,5% do SALDO de empresas do SIMPLES NACIONAL. Este SALDO de MPE representa -103,7% do SALDO de MPE do país e 94,2% do SALDO de empresas do SIMPLES NACIONAL.

PERCENTUAL DE ADIMPLÊNCIA E INADIMPLÊNCIA DO MEI, BRASIL, POR REGIÃO, SETEMBRO/2024

■ ADIMPLENTES ■ INADIMPLENTES



No BRASIL, considerando o acumulado até setembro/2024, a REGIÃO SUL apresenta o maior PERCENTUAL de ADIMPLENTES dentro da mesma região, com 63,7% (1.793.343), sendo que este grupo equivale a 19,1% dos ADIMPLENTES do BRASIL.

RANKING POR UNIDADE FEDERATIVA, ACUMULADO ATÉ DEZEMBRO/2025

UF	MEI
1° SÃO PAULO	4.668.196
2° MINAS GERAIS	1.820.360
3° RIO DE JANEIRO	1.783.262
4° PARANÁ	1.099.677
5° RIO GRANDE DO SUL	1.027.174
6° BAHIA	844.660
7° SANTA CATARINA	840.436
8° GOIÁS	628.458
9° PERNAMBUCO	509.452
10° CEARÁ	474.348
11° ESPÍRITO SANTO	408.379
12° PARÁ	343.669
13° MATO GROSSO	315.944
14° DISTRITO FEDERAL	271.545
15° MATO GROSSO DO SUL	232.442
16° PARAÍBA	217.101
17° RIO GRANDE DO NORTE	197.035
18° MARANHÃO	193.606
19° AMAZONAS	179.782
20° ALAGOAS	159.695
21° PIAUÍ	126.315
22° SERGIPE	111.912
23° TOCANTINS	105.519
24° RONDÔNIA	102.353
25° RORAIMA	30.635
26° ACRE	29.948
27° AMAPÁ	28.484

UF	MPE
1° SÃO PAULO	2.447.645
2° MINAS GERAIS	803.945
3° PARANÁ	624.361
4° RIO DE JANEIRO	542.189
5° RIO GRANDE DO SUL	517.435
6° SANTA CATARINA	424.819
7° BAHIA	391.994
8° GOIÁS	293.520
9° CEARÁ	227.411
10° PERNAMBUCO	173.462
11° PARÁ	159.873
12° MATO GROSSO	154.975
13° ESPÍRITO SANTO	148.816
14° MARANHÃO	144.936
15° DISTRITO FEDERAL	141.157
16° MATO GROSSO DO SUL	96.481
17° AMAZONAS	90.515
18° RIO GRANDE DO NORTE	85.928
19° PARAÍBA	83.848
20° PIAUÍ	80.720
21° ALAGOAS	61.111
22° RONDÔNIA	52.251
23° TOCANTINS	49.253
24° SERGIPE	44.949
25° AMAPÁ	22.021
26° ACRE	15.746
27° RORAIMA	15.672

UF	TOTAL
1° SÃO PAULO	7.115.841
2° MINAS GERAIS	2.624.305
3° RIO DE JANEIRO	2.325.451
4° PARANÁ	1.724.038
5° RIO GRANDE DO SUL	1.544.609
6° SANTA CATARINA	1.265.255
7° BAHIA	1.236.654
8° GOIÁS	921.978
9° CEARÁ	701.759
10° PERNAMBUCO	682.914
11° ESPÍRITO SANTO	557.195
12° PARÁ	503.542
13° MATO GROSSO	470.919
14° DISTRITO FEDERAL	412.702
15° MARANHÃO	338.542
16° MATO GROSSO DO SUL	328.923
17° PARAÍBA	300.949
18° RIO GRANDE DO NORTE	282.963
19° AMAZONAS	270.297
20° ALAGOAS	220.806
21° PIAUÍ	207.035
22° SERGIPE	156.861
23° TOCANTINS	154.772
24° RONDÔNIA	154.604
25° AMAPÁ	50.505
26° RORAIMA	46.307
27° ACRE	45.694

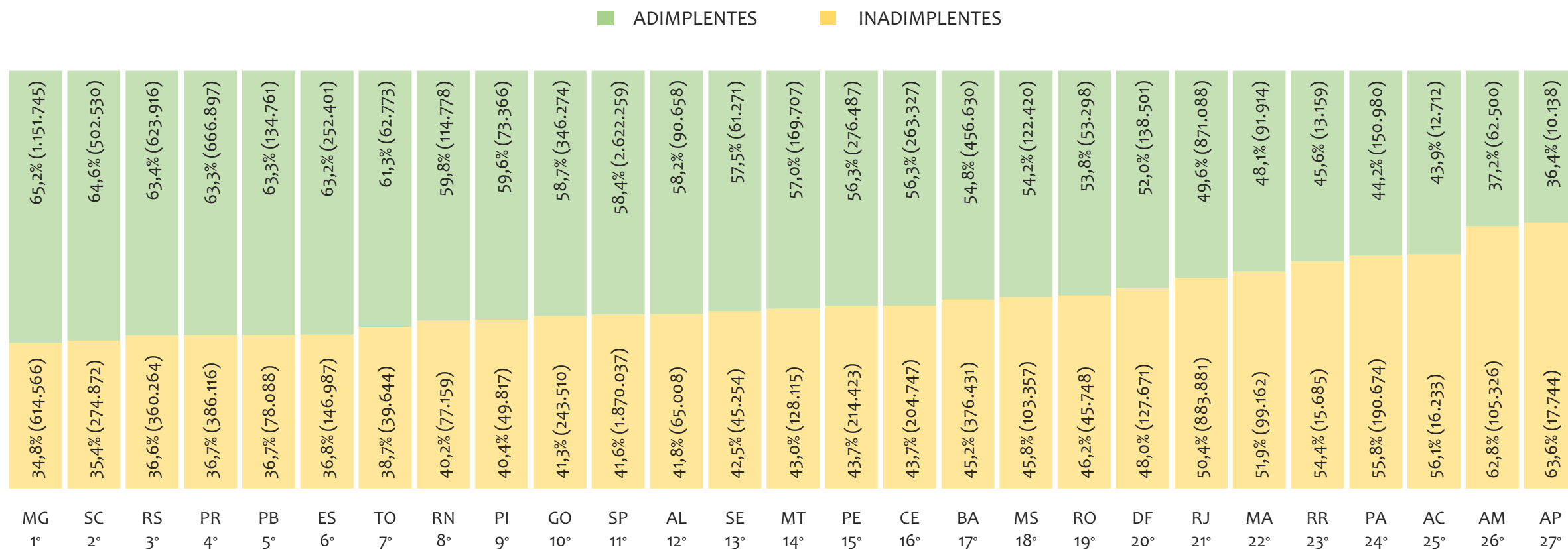
RANKING POR UNIDADE FEDERATIVA, SALDO DE DEZEMBRO/2025

UF	MEI
1° AMAPÁ	-7
2° RORAIMA	-98
3° ACRE	-200
4° AMAZONAS	-354
5° MARANHÃO	-445
6° PARÁ	-455
7° ALAGOAS	-542
8° SERGIPE	-572
9° RONDÔNIA	-574
10° RIO GRANDE DO NORTE	-618
11° PIAUÍ	-653
12° TOCANTINS	-1.267
13° MATO GROSSO DO SUL	-1.440
14° CEARÁ	-1.655
15° PERNAMBUCO	-2.007
16° PARAÍBA	-2.131
17° DISTRITO FEDERAL	-2.137
18° MATO GROSSO	-2.478
19° ESPÍRITO SANTO	-2.674
20° GOIÁS	-4.457
21° BAHIA	-5.629
22° SANTA CATARINA	-6.061
23° RIO DE JANEIRO	-6.292
24° RIO GRANDE DO SUL	-6.586
25° PARANÁ	-7.406
26° MINAS GERAIS	-10.001
27° SÃO PAULO	-35.749

UF	MPE
1° SÃO PAULO	66.556
2° MINAS GERAIS	20.105
3° PARANÁ	15.599
4° RIO DE JANEIRO	14.546
5° SANTA CATARINA	12.468
6° RIO GRANDE DO SUL	12.145
7° BAHIA	11.960
8° GOIÁS	9.951
9° PERNAMBUCO	5.576
10° CEARÁ	5.311
11° ESPÍRITO SANTO	5.104
12° MATO GROSSO	4.899
13° DISTRITO FEDERAL	4.841
14° PARAÍBA	3.593
15° PARÁ	3.194
16° MATO GROSSO DO SUL	3.062
17° MARANHÃO	2.688
18° AMAZONAS	2.643
19° TOCANTINS	2.023
20° RIO GRANDE DO NORTE	1.961
21° ALAGOAS	1.643
22° PIAUÍ	1.588
23° RONDÔNIA	1.416
24° SERGIPE	1.339
25° ACRE	445
26° RORAIMA	377
27° AMAPÁ	317

UF	TOTAL
1° SÃO PAULO	30.807
2° MINAS GERAIS	10.104
3° RIO DE JANEIRO	8.254
4° PARANÁ	8.193
5° SANTA CATARINA	6.407
6° BAHIA	6.331
7° RIO GRANDE DO SUL	5.559
8° GOIÁS	5.494
9° CEARÁ	3.656
10° PERNAMBUCO	3.569
11° PARÁ	2.739
12° DISTRITO FEDERAL	2.704
13° ESPÍRITO SANTO	2.430
14° MATO GROSSO	2.421
15° AMAZONAS	2.289
16° MARANHÃO	2.243
17° MATO GROSSO DO SUL	1.622
18° PARAÍBA	1.462
19° RIO GRANDE DO NORTE	1.343
20° ALAGOAS	1.101
21° PIAUÍ	935
22° RONDÔNIA	842
23° SERGIPE	767
24° TOCANTINS	756
25° AMAPÁ	310
26° RORAIMA	279
27° ACRE	245

PERCENTUAL DE ADIMPLÊNCIA E INADIMPLÊNCIA DO MEI, BRASIL, POR UF, SETEMBRO/2024

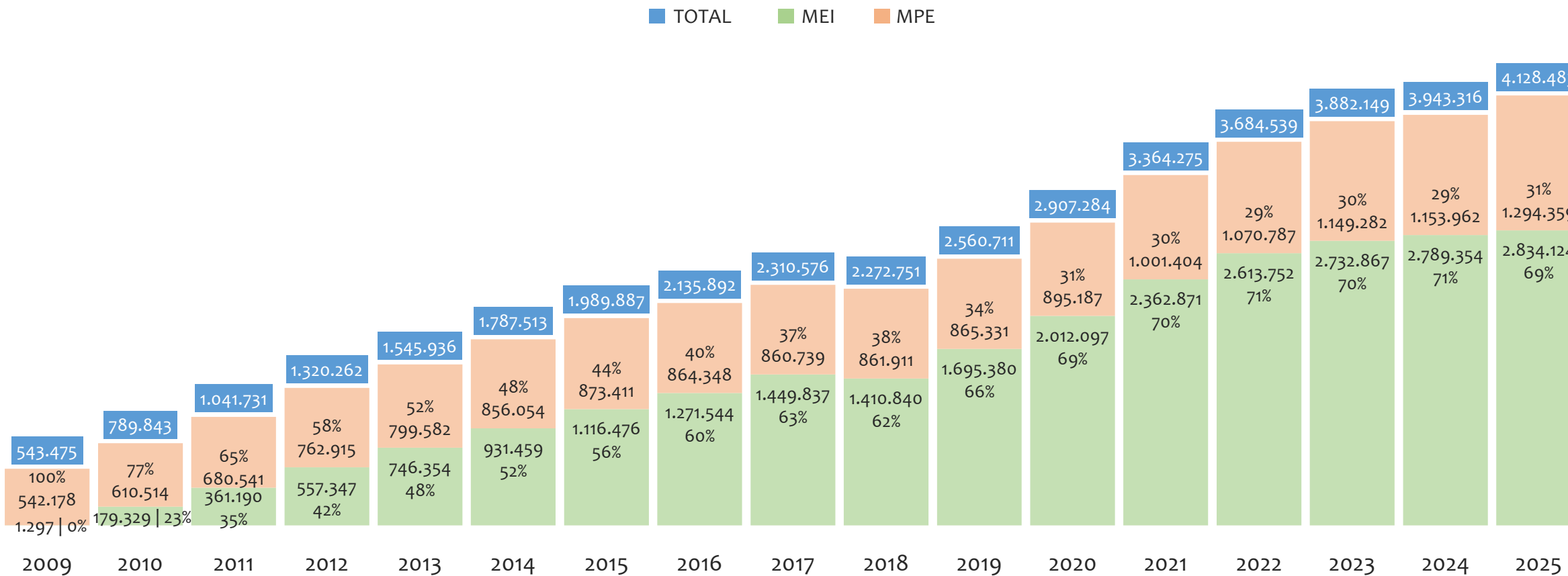


No BRASIL, considerando o acumulado até setembro/2024, a UF MINAS GERAIS apresenta o maior PERCENTUAL de ADIMPLENTES dentro do mesmo estado, com 65,2% (1.151.745 adimplentes), sendo que este grupo equivale a 12,3% dos ADIMPLENTES do BRASIL.



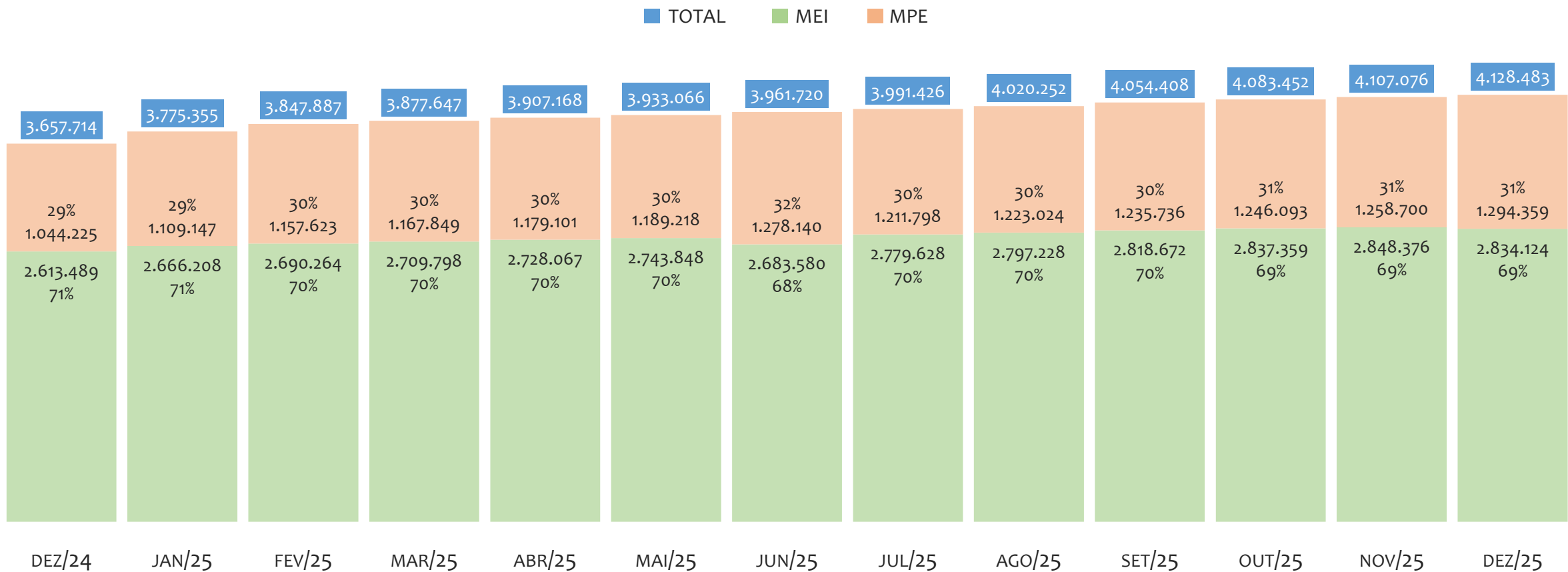
REGIÃO NORDESTE

HISTÓRICO ANUAL DO ACUMULADO DE MEI, MPE E TOTAL, REGIÃO NORDESTE, 2009 A DEZEMBRO/2025



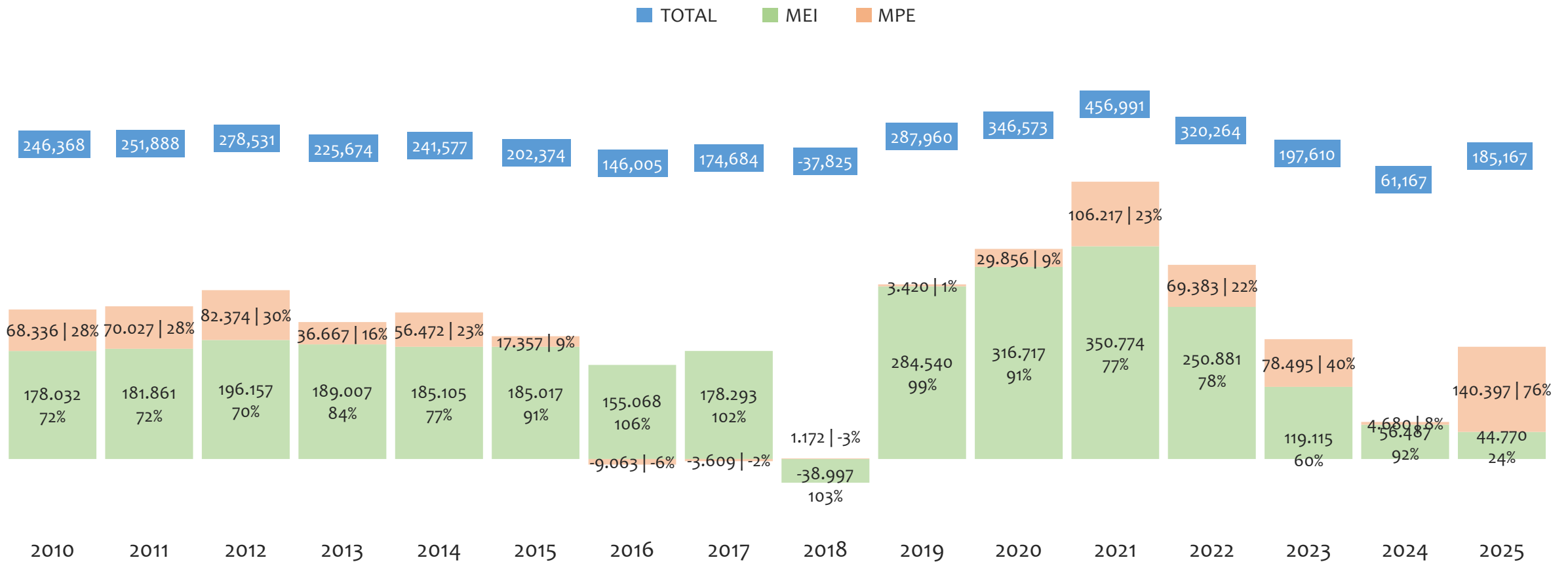
Na Região NORDESTE, de 2009 a dezembro/2025, o crescimento de microempreendedores individuais (MEI) de 218414% (1.297 para 2.834.124) é superior ao crescimento de micro e pequenas empresas (MPE) de 139% (542.178 para 1.294.359). No TOTAL (MEI + MPE), o crescimento no mesmo período é de 660% (543.475 para 4.128.483). A taxa média de crescimento anual composta é de 62% ao ano para MEI, 6% ao ano para MPE e 14% ao ano para MEI + MPE. Ainda neste mesmo período, a participação do MEI cresceu de 0% para 69% do total das empresas cadastradas no SIMPLES NACIONAL.

HISTÓRICO MENSAL DO ACUMULADO DE MEI, MPE E TOTAL, REGIÃO NORDESTE, DEZ/2024 A DEZ/2025



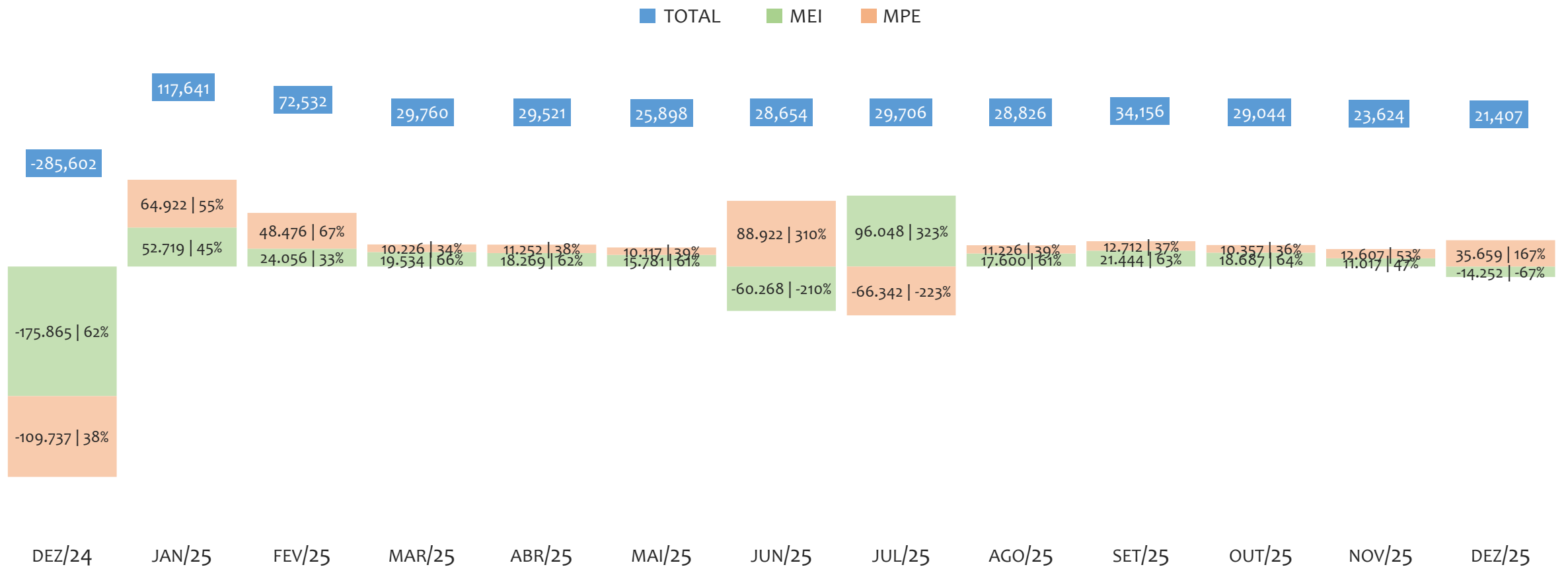
Na Região NORDESTE, de dezembro/2024 a dezembro/2025, o crescimento de microempreendedores individuais (MEI) de 8,4% (2.613.489 para 2.834.124) é inferior ao crescimento de micro e pequenas empresas (MPE) de 24,0% (1.044.225 para 1.294.359). No TOTAL (MEI + MPE), o crescimento no mesmo período é de 12,9% (3.657.714 para 4.128.483). A taxa média de crescimento mensal composta é de 0,7% ao mês para MEI, 1,8% ao mês para MPE e 1,0% ao mês para MEI + MPE. Ainda neste mesmo período, a participação do MEI cresceu de 71% para 69% do total das empresas cadastradas no SIMPLES NACIONAL.

HISTÓRICO ANUAL DO SALDO DE MEI, MPE E TOTAL, REGIÃO NORDESTE, 2010 A DEZEMBRO/2025



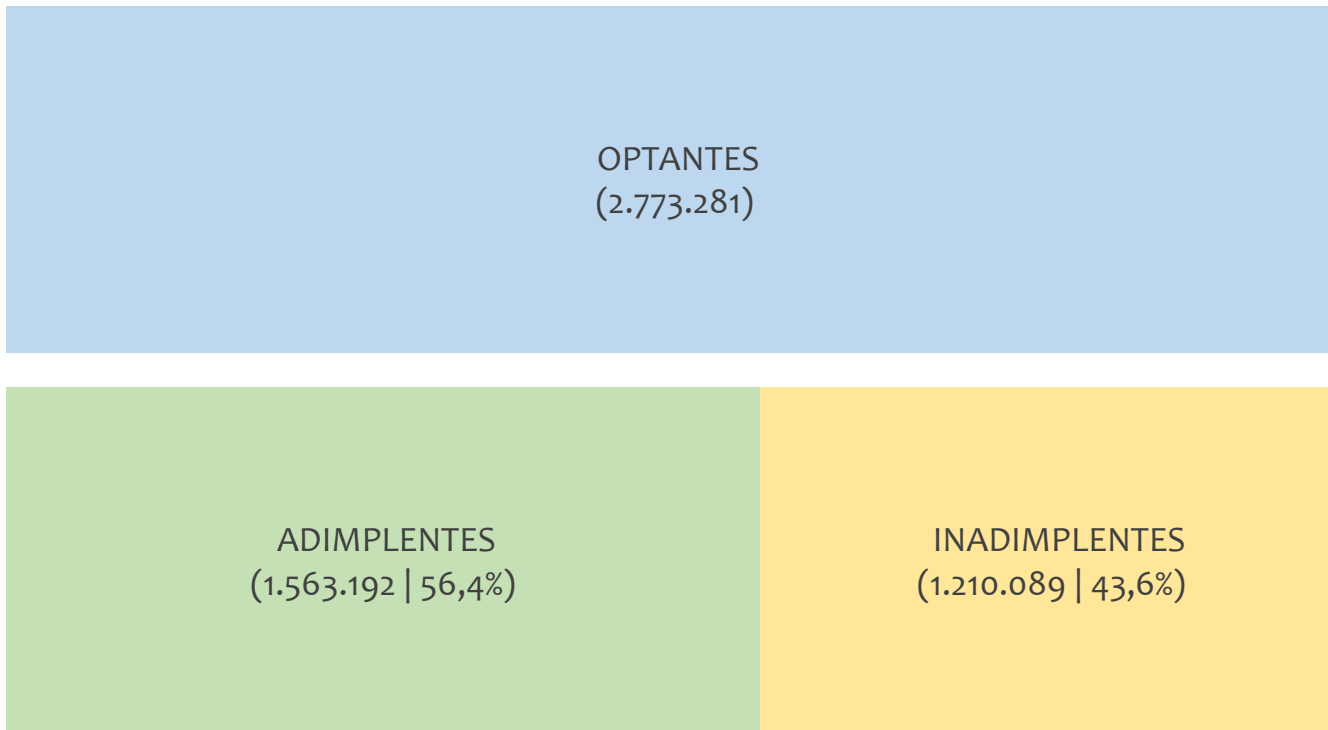
O SALDO anual é calculado pela diferença entre novos cadastros e cadastros excluídos em cada ano. A queda brusca do SALDO em 2016 e 2018 deve-se ao reprocessamento acumulado dos cadastros de MEI e MPE vinculados ao Simples Nacional com a exclusão dos inativos, inadimplentes etc. Na Região NORDESTE, o maior saldo de MEI ocorre em 2021 (350.774) e o menor em 2018 (-38.997). O maior saldo de MPE ocorre em (140.397) e o menor em 2016 (-9.063). O maior saldo no TOTAL (MPE + MEI) ocorre em 2021 (456.991) e o menor em 2018 (-37.825).

HISTÓRICO MENSAL DO SALDO DE MEI, MPE E TOTAL, REGIÃO NORDESTE, DEZ/2024 A DEZ/2025



O SALDO mensal é calculado pela diferença entre novos cadastros e cadastros excluídos em cada mês. A queda brusca do SALDO em JANEIRO deve-se ao reprocessamento dos cadastros de MEI e MPE vinculados ao Simples Nacional com a exclusão dos inativos, inadimplentes etc. Na Região NORDESTE, o maior saldo de MEI ocorre em jul/25 (96.048) e o menor em dez/24 (-175.865). O maior saldo de MPE ocorre em jun/25 (88.922) e o menor em dez/24 (-109.737). O maior saldo no TOTAL (MPE + MEI) ocorre em jan/25 (117.641) e o menor em dez/24 (-285.602).

PERCENTUAL DE ADIMPLÊNCIA E INADIMPLÊNCIA DO MEI, REGIÃO NORDESTE, SETEMBRO/2024



No caso do MEI estar inadimplente com os pagamentos (DAS), qual é o prejuízo ou penalidade que o MEI terá junto ao INSS/Previdência Social?

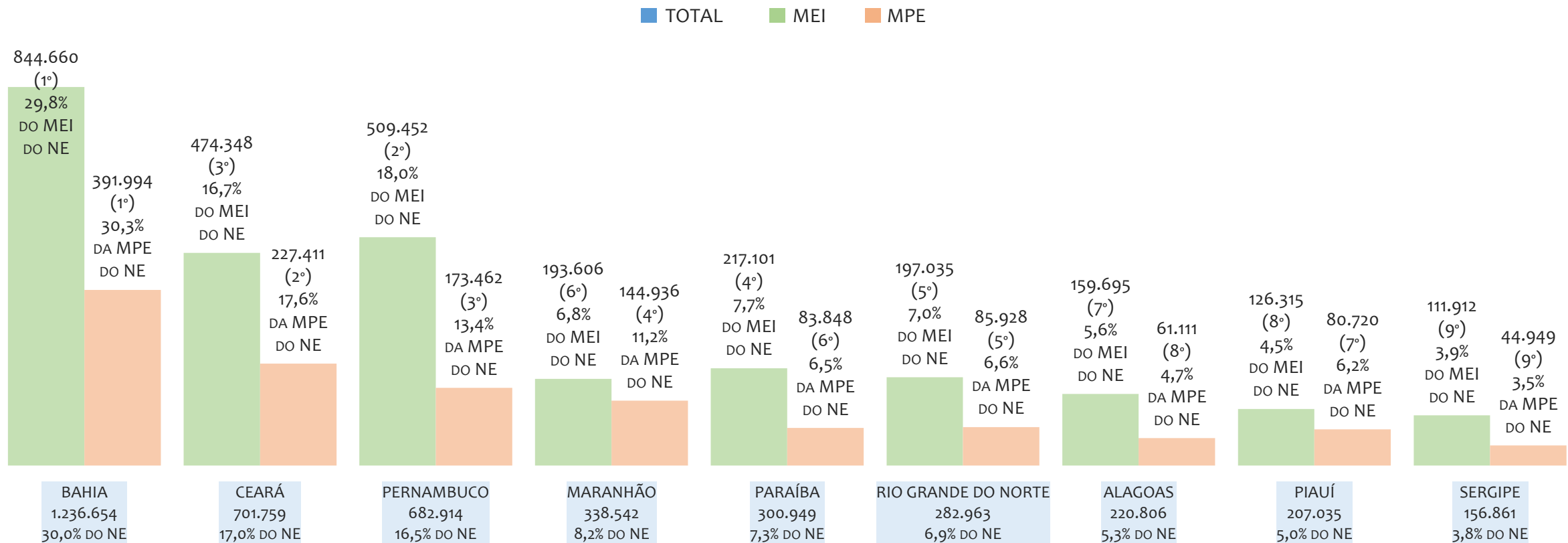
Primeiro, não terá esse tempo inadimplente contado para nenhum benefício da previdência social.

Segundo, caso necessite de algum benefício não programado, como auxílio doença, pensão por morte ou salário maternidade, por exemplo, poderá não ter direito a esses.

Além disso, quando for recolher as contribuições atrasadas, terá que calcular os valores acrescidos de multa e juros.

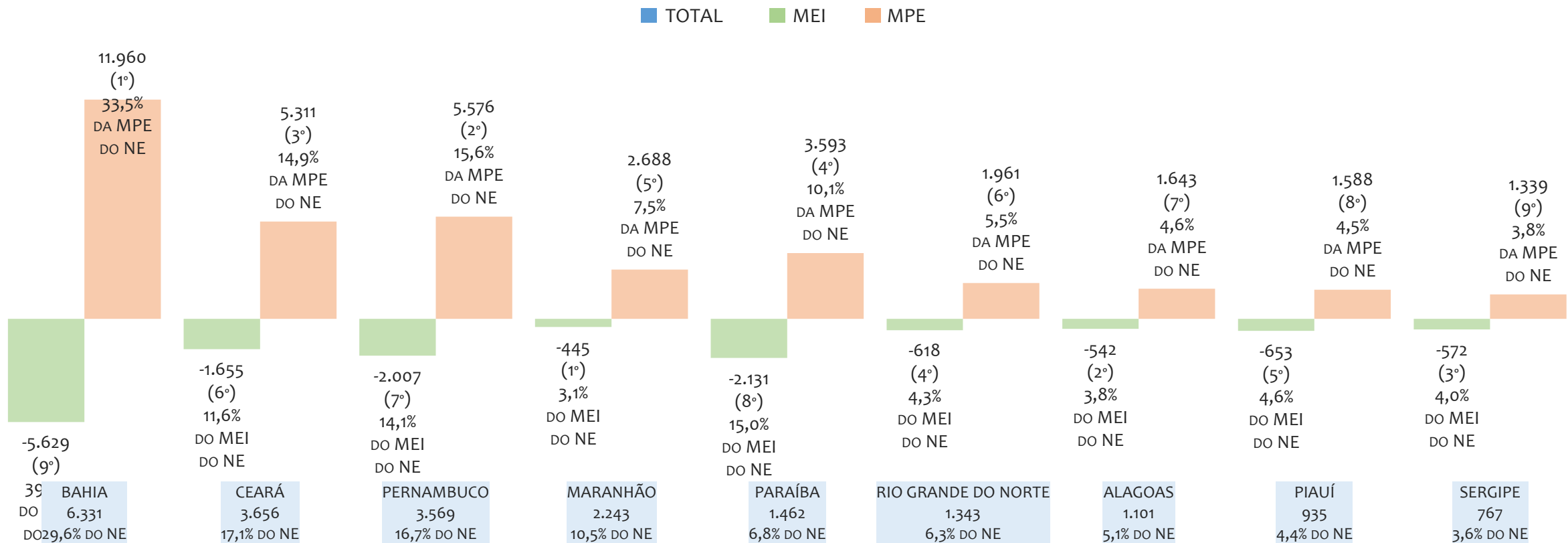
Na Região NORDESTE, considerando o acumulado até setembro/2024, o percentual de MEI ADIMPLENTES é de 56,4% (1.563.192).

RANKING MEI+MPE, REGIÃO NORDESTE, POR UF, ACUMULADO ATÉ DEZEMBRO/2025



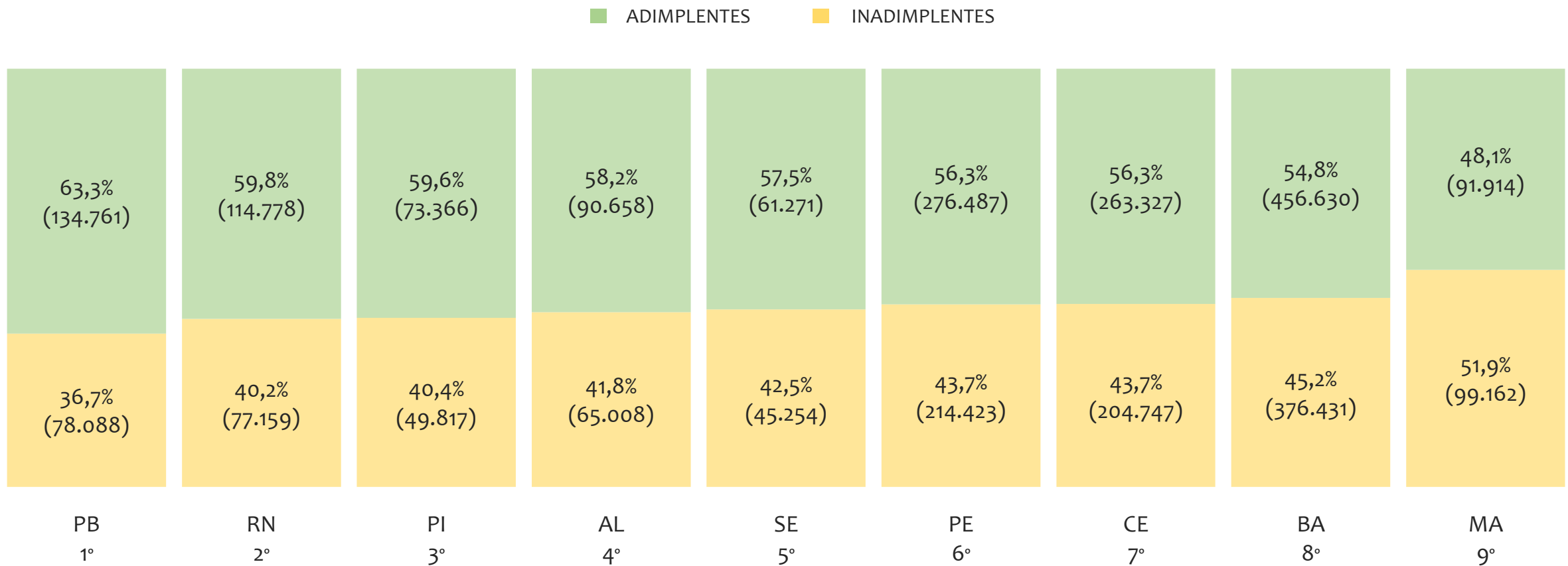
Na Região NORDESTE, considerando o acumulado até dezembro/2025, a UF BAHIA é o estado com maior número de MEI+MPE com 1.236.654 empresas, sendo 844.660 MEI (68,3%) e 391.994 MPE (31,7%). Este número de MEI representa 29,8% do total de MEI da região e 20,5% do total de empresas da região cadastradas no SIMPLES NACIONAL. Este número de MPE representa 30,3% do total de MPE da região e 9,5% do total de empresas da região cadastradas no SIMPLES NACIONAL.

RANKING MEI+MPE, REGIÃO NORDESTE, POR UF, SALDO DE DEZEMBRO/2025



O SALDO do mês é calculado pela diferença entre novos cadastros e cadastros excluídos no mês. Na Região NORDESTE, considerando o mês de dezembro/2025, a UF BAHIA é o estado com maior SALDO de MEI+MPE com 6.331 empresas, sendo -5.629 MEI (-88,9%) e 11.960 MPE (188,9%). Este SALDO de MEI representa 39,5% do SALDO de MEI da região e -26,3% do SALDO de empresas da região cadastradas no SIMPLES NACIONAL. Este SALDO de MPE representa -83,9% do SALDO de MPE da região e 55,9% do SALDO de empresas da região cadastradas no SIMPLES NACIONAL.

PERCENTUAL DE ADIMPLÊNCIA E INADIMPLÊNCIA DO MEI, REGIÃO NORDESTE, POR UF, SETEMBRO/2024

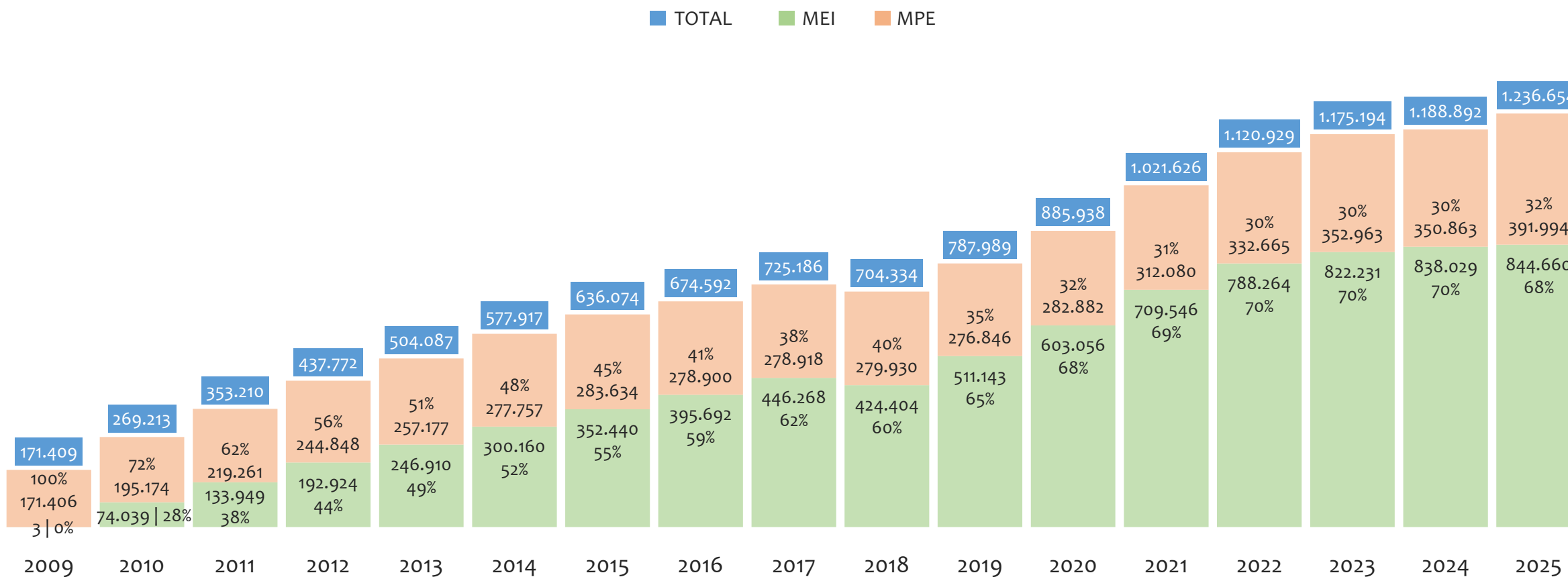


Na Região NORDESTE, considerando o acumulado até setembro/2024, a UF PARAÍBA apresenta o maior PERCENTUAL de ADIMPLENTES dentro do mesmo estado, com 63,3% (134.761 adimplentes), sendo que este grupo equivale a 8,6% dos ADIMPLENTES da REGIÃO NORDESTE.



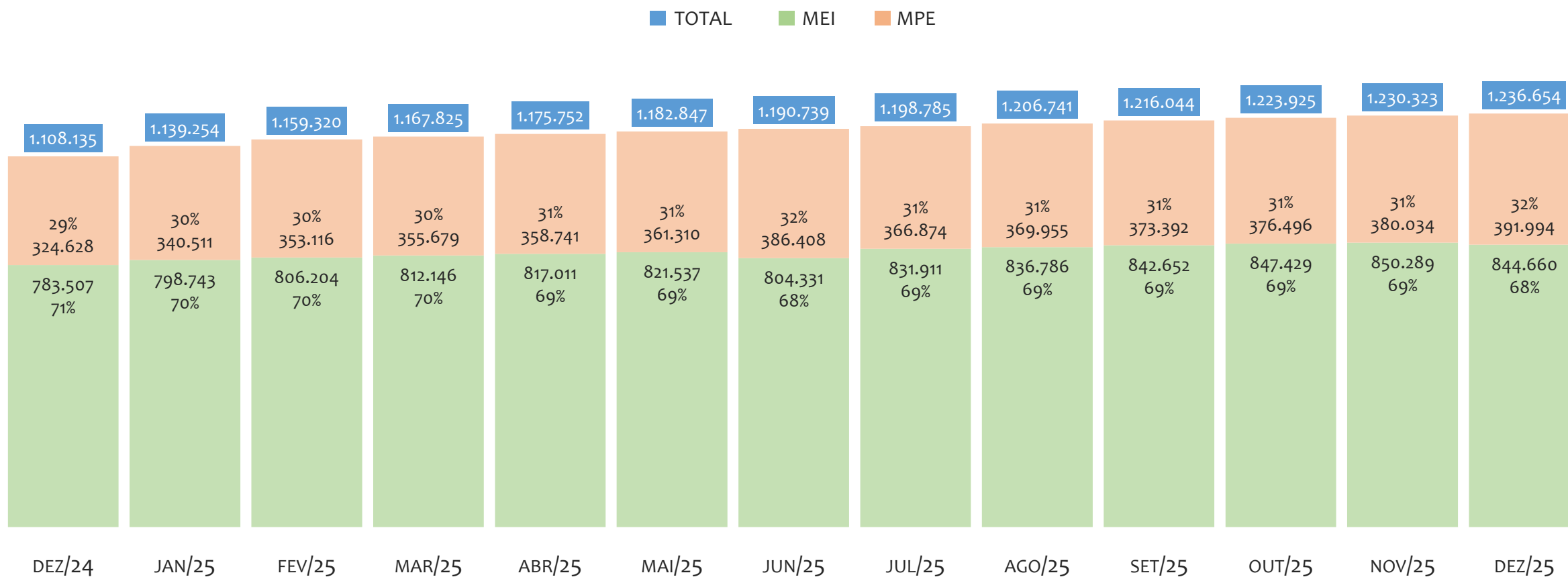
BAHIA

HISTÓRICO ANUAL DO ACUMULADO DE MEI, MPE E TOTAL, ESTADO da BAHIA, 2009 A DEZEMBRO/2025



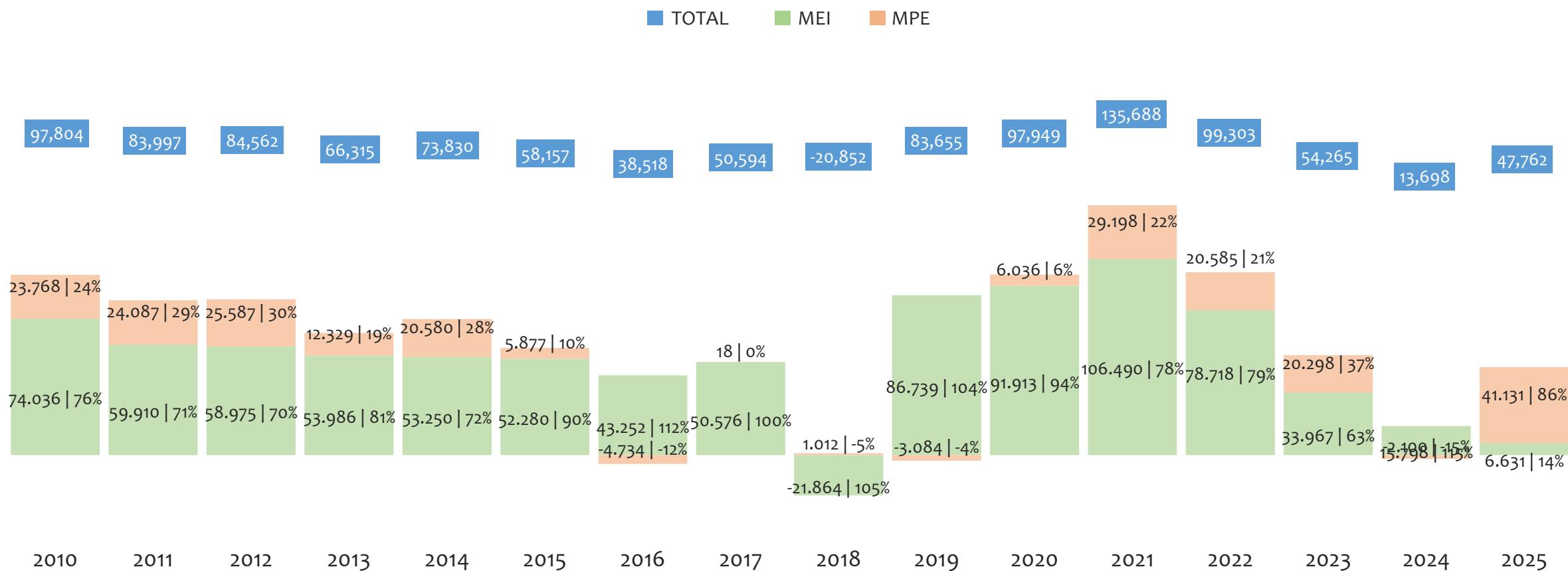
No Estado da BAHIA, de 2009 a dezembro/2025, o crescimento de microempreendedores individuais (MEI) de 28155233% (3 para 844.660) é superior ao crescimento de micro e pequenas empresas (MPE) de 129% (171.406 para 391.994). No TOTAL (MEI + MPE), o crescimento no mesmo período é de 621% (171.409 para 1.236.654). A taxa média de crescimento anual composta é de 119% ao ano para MEI, 5% ao ano para MPE e 13% ao ano para MEI + MPE. Ainda neste mesmo período, a participação do MEI cresceu de 0% para 68% do total das empresas cadastradas no SIMPLES NACIONAL.

HISTÓRICO MENSAL DO ACUMULADO DE MEI, MPE E TOTAL, ESTADO da BAHIA, DEZ/2024 A DEZ/2025



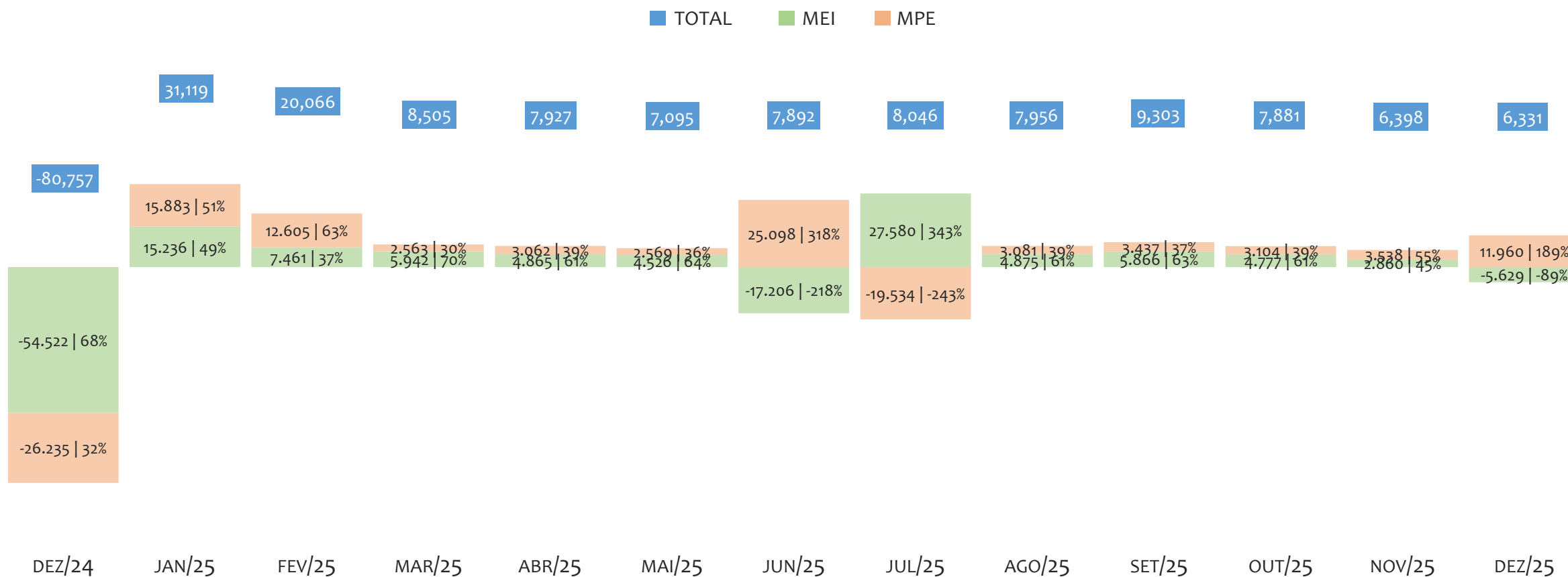
No Estado da BAHIA, de dezembro/2024 a dezembro/2025, o crescimento de microempreendedores individuais (MEI) de 7,8% (783.507 para 844.660) é inferior ao crescimento de micro e pequenas empresas (MPE) de 20,8% (324.628 para 391.994). No TOTAL (MEI + MPE), o crescimento no mesmo período é de 11,6% (1.108.135 para 1.236.654). A taxa média de crescimento mensal composta é de 0,6% ao mês para MEI, 1,6% ao mês para MPE e 0,9% ao mês para MEI + MPE. Ainda neste mesmo período, a participação do MEI cresceu de 71% para 68% do total das empresas cadastradas no SIMPLES NACIONAL.

HISTÓRICO ANUAL DO SALDO DE MEI, MPE E TOTAL, ESTADO da BAHIA, 2010 A DEZEMBRO/2025



O SALDO anual é calculado pela diferença entre novos cadastros e cadastros excluídos em cada ano. A queda brusca do SALDO em 2016 e 2018 deve-se ao reprocessamento acumulado dos cadastros de MEI e MPE vinculados ao Simples Nacional com a exclusão dos inativos, inadimplentes etc. No Estado da BAHIA, o maior saldo de MEI ocorre em 2021 (106.490) e o menor em 2018 (-21.864). O maior saldo de MPE ocorre em (41.131) e o menor em 2016 (-4.734). O maior saldo no TOTAL (MPE + MEI) ocorre em 2021 (135.688) e o menor em 2018 (-20.852).


HISTÓRICO MENSAL DO SALDO DE MEI, MPE E TOTAL, ESTADO da BAHIA, DEZ/2024 A DEZ/2025



O SALDO mensal é calculado pela diferença entre novos cadastros e cadastros excluídos em cada mês. A queda brusca do SALDO em JANEIRO deve-se ao reprocessamento dos cadastros de MEI e MPE vinculados ao Simples Nacional com a exclusão dos inativos, inadimplentes etc. No Estado da BAHIA, o maior saldo de MEI ocorre em jul/25 (27.580) e o menor em dez/24 (-54.522). O maior saldo de MPE ocorre em jun/25 (25.098) e o menor em dez/24 (-26.235). O maior saldo no TOTAL (MPE + MEI) ocorre em jan/25 (31.119) e o menor em dez/24 (-80.757).

RANKING DE MEI+MPE DOS 5 PRINCIPAIS CNAES, ESTADO da BAHIA, ACUMULADO ATÉ 31/12/2025


TOTAL MEI MPE



No Estado da BAHIA, considerando o acumulado até 31/12/2025, o CNAE com maior número de MEI+MPE é Comércio Varejista De Artigos Do Vestuário E Acessórios, com 69.525, representando 5,6% do TOTAL de MEI+MPE. Desse montante, 76,5% são MEI (53.203) e 23,5% são MPE (16.322).

RANKING DE MEI DOS 5 PRINCIPAIS CNAES, ESTADO da BAHIA, ACUMULADO ATÉ 31/12/2025


■ TOTAL ■ MEI ■ MPE



No Estado da BAHIA, considerando o acumulado até 31/12/2025, o CNAE com maior número de MEI é Comércio Varejista De Artigos Do Vestuário E Acessórios, com 53.203, representando 76,5% do total dentro do segmento e 6,3% do TOTAL de MEI.

RANKING DE MPE DOS 5 PRINCIPAIS CNAES, ESTADO da BAHIA, ACUMULADO ATÉ 31/12/2025

■ TOTAL ■ MEI ■ MPE



No Estado da BAHIA, considerando o acumulado até 31/12/2025, o CNAE com maior número de MPE é Comércio Varejista De Mercadorias Em Geral, Com Predominância De Produtos Alimentícios - Minimercados, Mercearias E Armazéns, com 24.365, representando 43,0% do total dentro do segmento e 6,2% do TOTAL de MPE.

PERCENTUAL DE ADIMPLÊNCIA E INADIMPLÊNCIA DO MEI, ESTADO da BAHIA, SETEMBRO/2024

OPTANTES
(833.061)ADIMPLENTES
(456.630 | 54,8%)INADIMPLENTES
(376.431 | 45,2%)

No caso do MEI estar inadimplente com os pagamentos (DAS), qual é o prejuízo ou penalidade que o MEI terá junto ao INSS/Previdência Social?

Primeiro, não terá esse tempo inadimplente contado para nenhum benefício da previdência social.

Segundo, caso necessite de algum benefício não programado, como auxílio doença, pensão por morte ou salário maternidade, por exemplo, poderá não ter direito a esses.

Além disso, quando for recolher as contribuições atrasadas, terá que calcular os valores acrescidos de multa e juros.

No Estado da BAHIA, considerando o acumulado até setembro/2024, o percentual de MEI ADIMPLENTES é de 54,8% (456.630).

RANKING POR MUNICÍPIO, BAHIA, ACUMULADO ATÉ DEZEMBRO/2025

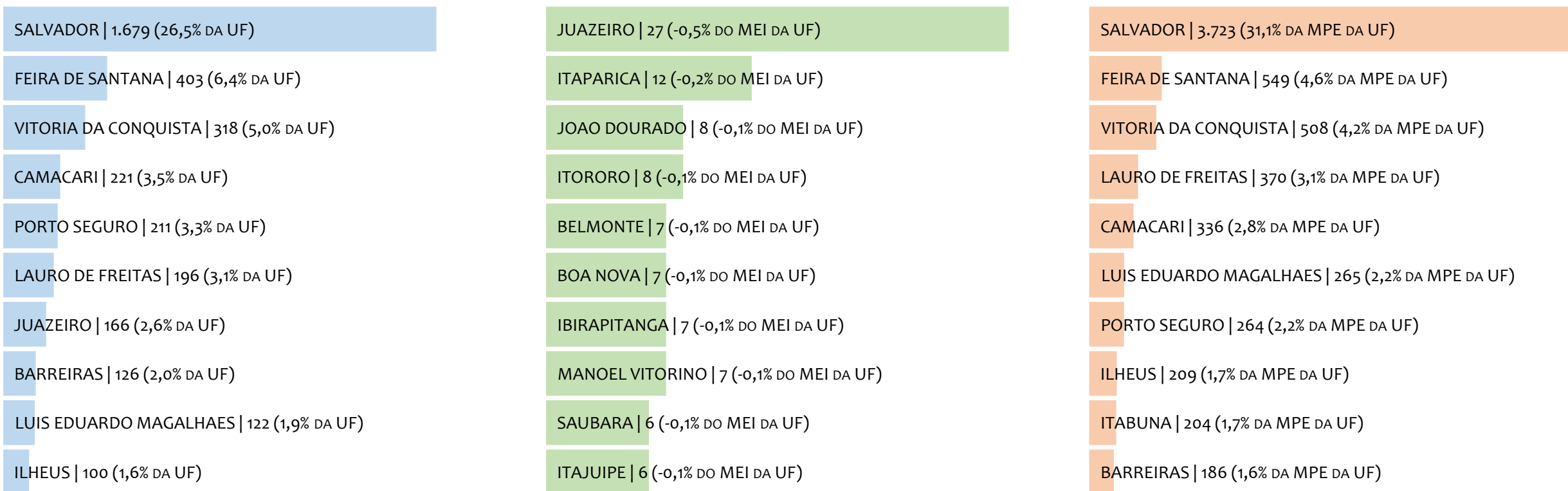
■ TOTAL ■ MEI ■ MPE



No Estado da BAHIA, considerando o acumulado até dezembro/2025, SALVADOR é o município com maior número de MEI+MPE com 350.455 empresas, representando 28,3% do total de MEI+MPE da UF. Quanto ao MEI, SALVADOR é o município com maior quantitativo com 269.979, representando 32,0% do total de MEI da UF e 21,8% do total de empresas da UF cadastradas no SIMPLES NACIONAL. Quanto a MPE, SALVADOR é o município com maior quantitativo com 80.476, representando 20,5% do total de MPE da UF e 6,5% do total de empresas da UF cadastradas no SIMPLES NACIONAL.

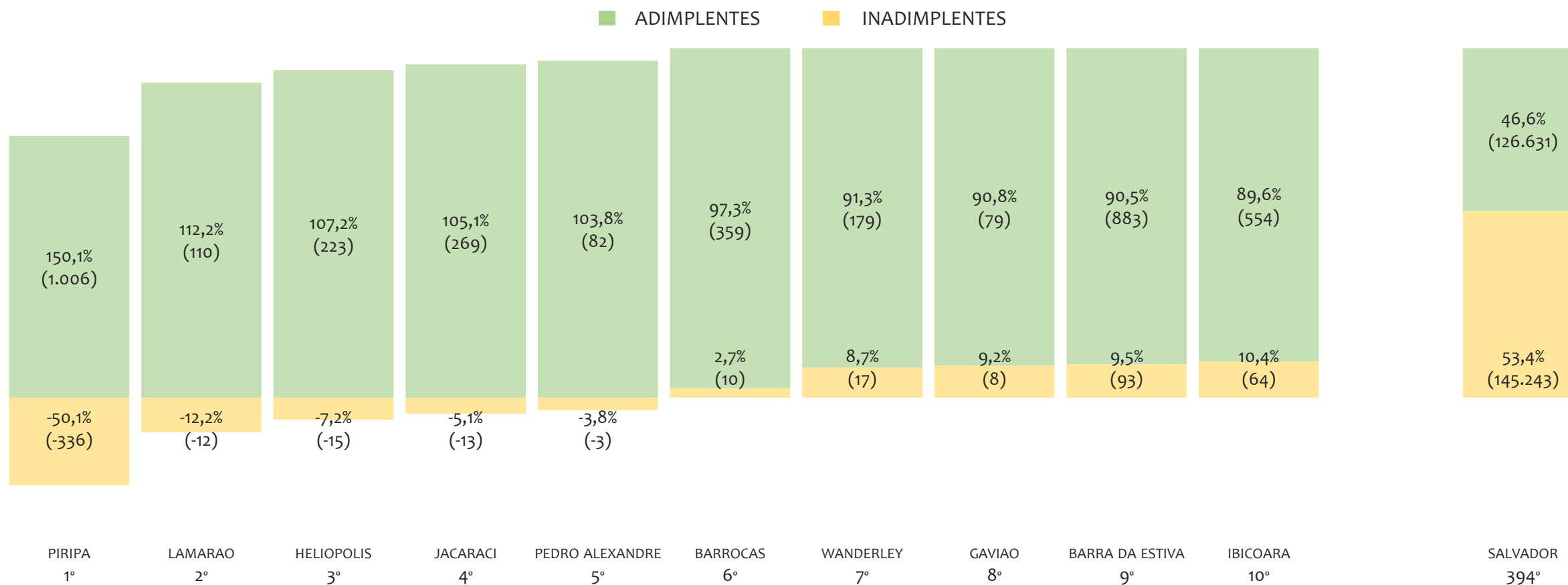
RANKING POR MUNICÍPIO, BAHIA, SALDO DE DEZEMBRO/2025

TOTAL MEI MPE



No Estado da BAHIA, considerando o SALDO de dezembro/2025, SALVADOR é o município com maior SALDO de MEI+MPE com 1.679 empresas, representando 26,5% do SALDO de MEI+MPE da UF. Quanto ao MEI, JUAZEIRO é o município de maior SALDO com 27, representando -0,5% do SALDO de MEI da UF e 0,4% do SALDO de empresas da UF cadastradas no SIMPLES NACIONAL. Quanto a MPE, SALVADOR é o município com maior SALDO com 3.723, representando 31,1% do SALDO de MPE da UF e 58,8% do SALDO de empresas da UF cadastradas no SIMPLES NACIONAL.

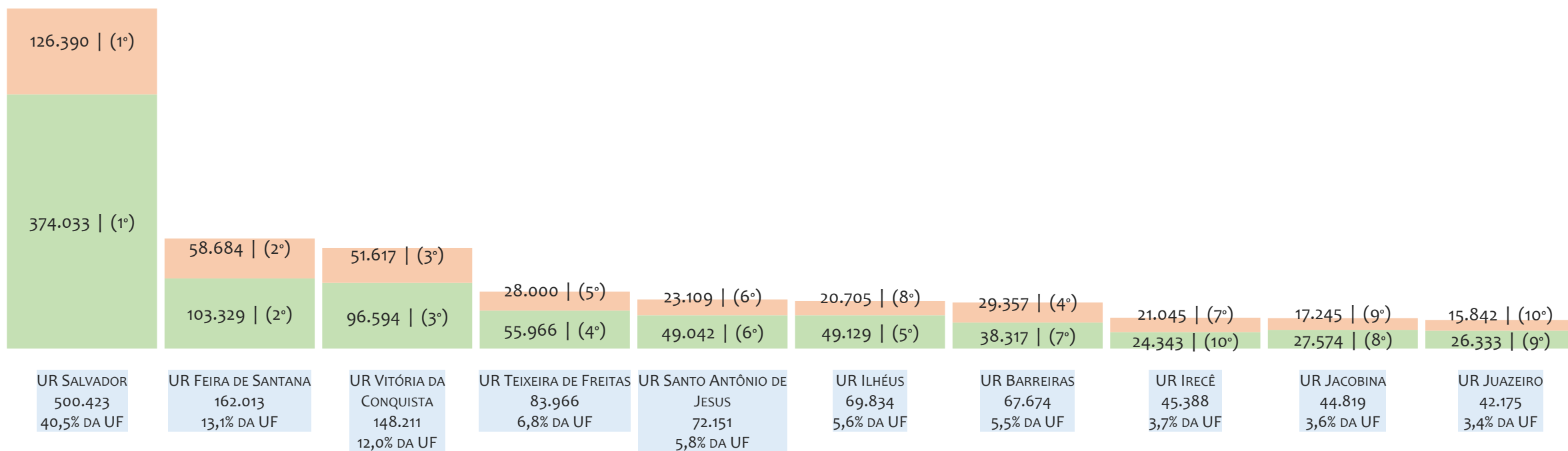
RANKING DE ADIMPLÊNCIA E INADIMPLÊNCIA DO MEI, BAHIA, POR MUNICÍPIO, SETEMBRO/2024



No Estado da BAHIA, considerando o acumulado até setembro/2024, o município PIRIPA apresenta o maior PERCENTUAL de ADIMPLENTES dentro do mesmo município com 150,1% (1.006 adimplentes), sendo que este grupo equivale a 0,2% dos ADIMPLENTES da BAHIA.

RANKING MEI+MPE, BAHIA, POR UNIDADE REGIONAL, ACUMULADO ATÉ DEZEMBRO/2025


TOTAL MEI MPE



No Estado da BAHIA, considerando o acumulado até dezembro/2025, a UR Salvador é a regional com maior número de MEI+MPE com 500.423 empresas, sendo 374.033 MEI (74,7%) e 126.390 MPE (25,3%). Este número de MEI representa 44,3% do total de MEI da UF e 30,2% do total de empresas da UF cadastradas no SIMPLES NACIONAL. Este número de MPE representa 32,2% do total de MPE da UF e 10,2% do total de empresas da UF cadastradas no SIMPLES NACIONAL.

RANKING MEI+MPE, BAHIA, POR UNIDADE REGIONAL, SALDO DE DEZEMBRO/2025

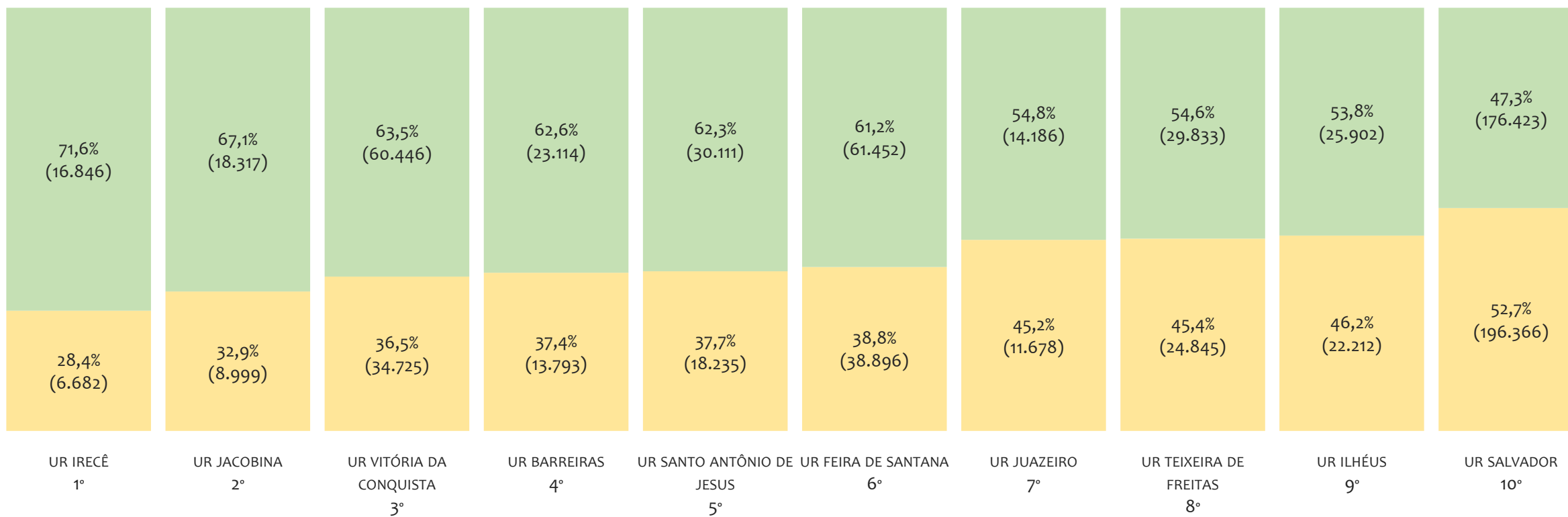
■ TOTAL ■ MEI ■ MPE



No Estado da BAHIA, considerando dezembro/2025, a UR Salvador é a regional com maior SALDO de MEI+MPE com 2.502 empresas, sendo -2.568 MEI (-102,6%) e 5.070 MPE (202,6%). Este número de MEI representa 45,6% do SALDO de MEI da UF e -40,6% do SALDO de empresas da UF cadastradas no SIMPLES NACIONAL. Este número de MPE representa 42,4% do SALDO de MPE da UF e 80,1% do SALDO de empresas da UF cadastradas no SIMPLES NACIONAL.

RANKING DE ADIMPLÊNCIA E INADIMPLÊNCIA DO MEI, BAHIA, POR REGIONAL, SETEMBRO/2024

ADIMPLENTES INADIMPLENTES

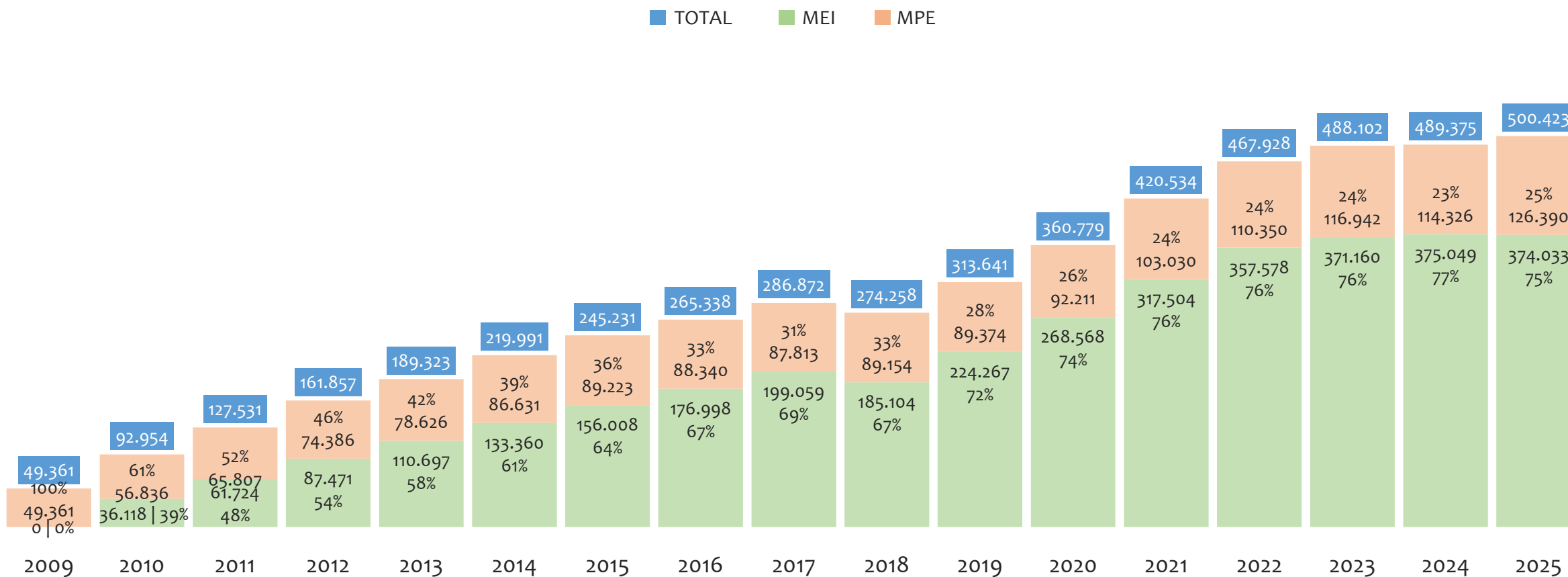


No Estado da BAHIA, considerando o acumulado até setembro/2024, a UR IRECÊ apresenta o maior PERCENTUAL de ADIMPLENTES dentro da mesma regional com 71,6% (16.846 adimplentes), sendo que este grupo equivale a 3,7% dos ADIMPLENTES da BAHIA.



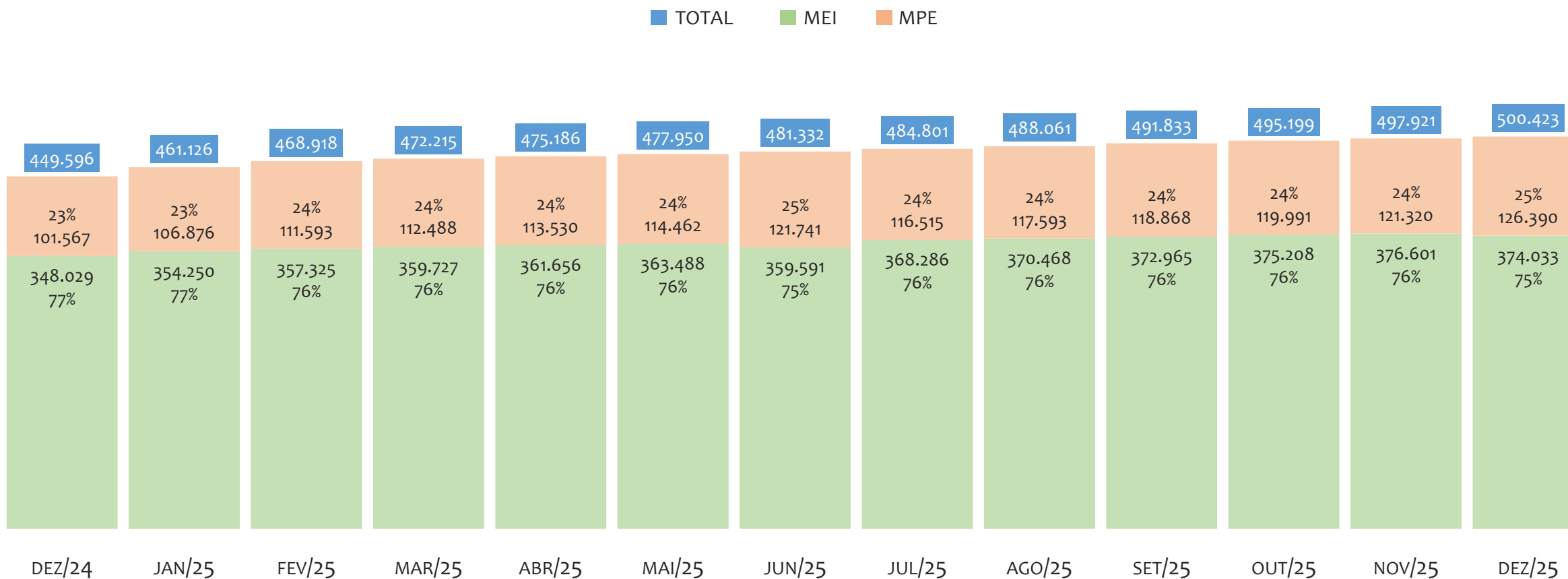
UR SALVADOR

HISTÓRICO ANUAL DO ACUMULADO DE MEI, MPE E TOTAL, UR SALVADOR, 2009 A DEZEMBRO/2025



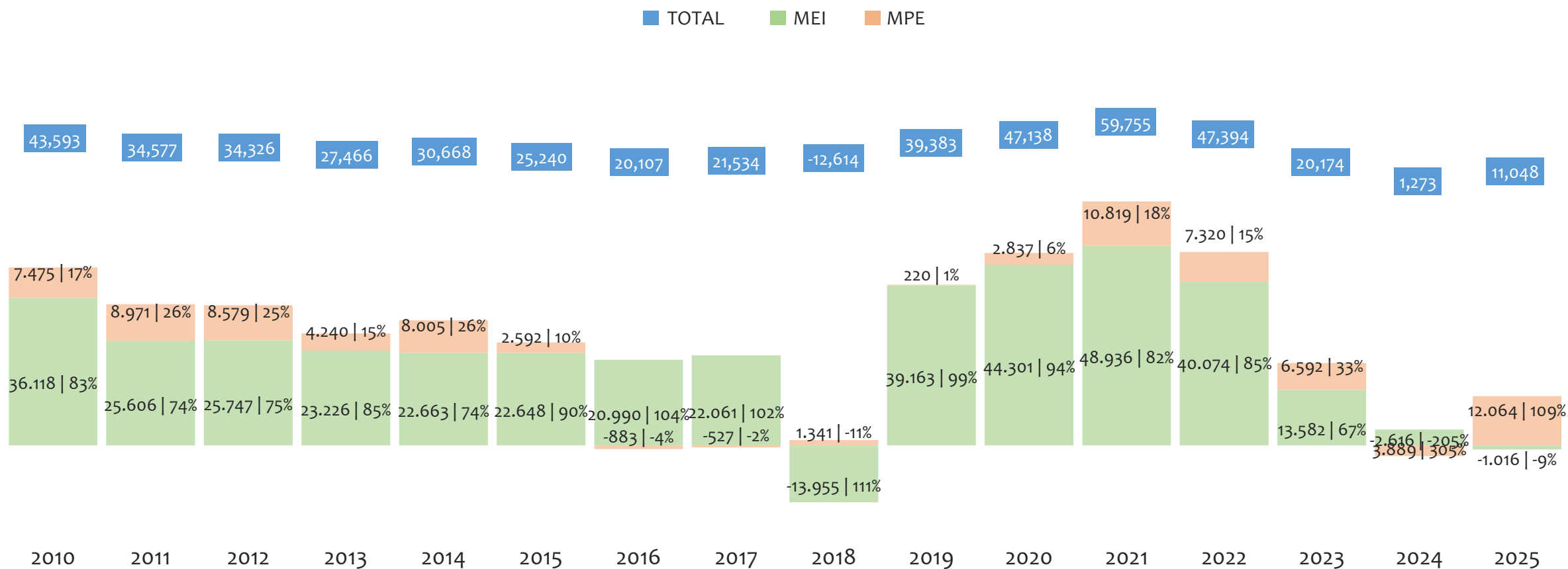
Na UR SALVADOR, de 2009 a dezembro/2025, o crescimento de microempreendedores individuais (MEI) de 374032900% (0 para 374.033) é superior ao crescimento de micro e pequenas empresas (MPE) de 156% (49.361 para 126.390). No TOTAL (MEI + MPE), o crescimento no mesmo período é de 914% (49.361 para 500.423). A taxa média de crescimento anual composta é de 174% ao ano para MEI, 6% ao ano para MPE e 16% ao ano para MEI + MPE. Ainda neste mesmo período, a participação do MEI cresceu de 0% para 75% do total das empresas cadastradas no SIMPLES NACIONAL.

HISTÓRICO MENSAL DO ACUMULADO DE MEI, MPE E TOTAL, UR SALVADOR, DEZ/2024 A DEZ/2025



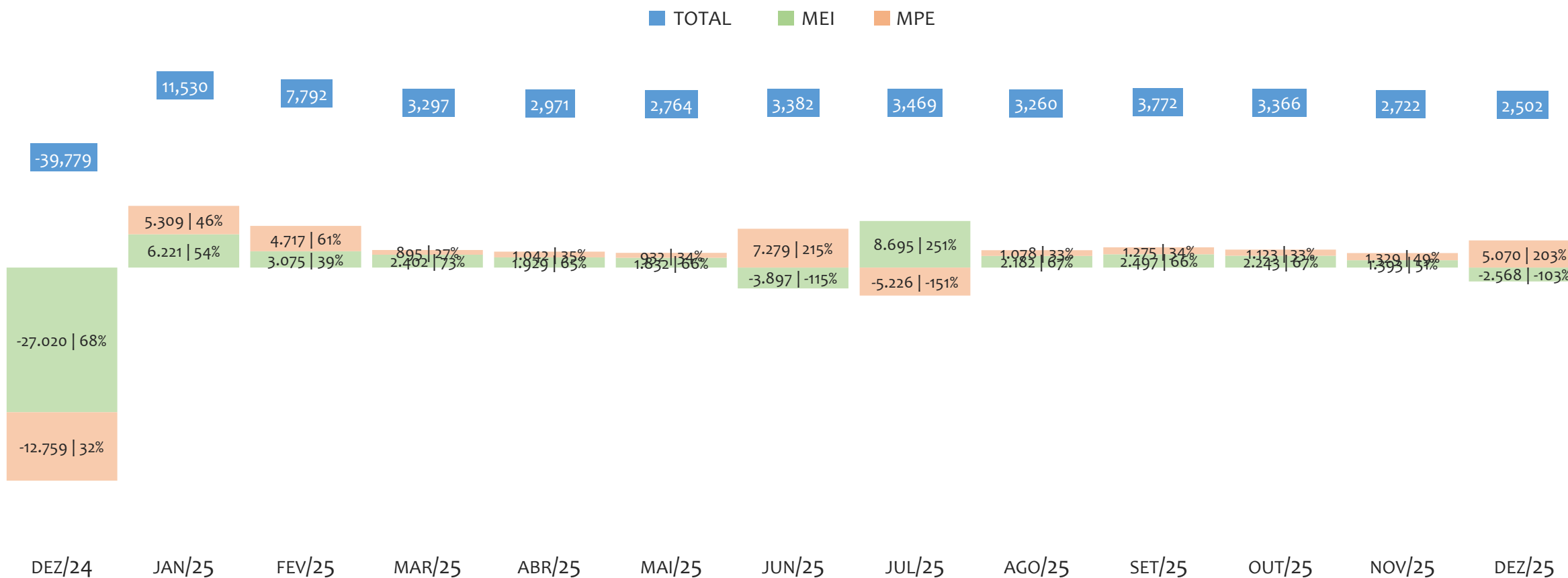
Na UR SALVADOR, de dezembro/2024 a dezembro/2025, o crescimento de microempreendedores individuais (MEI) de 7,5% (348.029 para 374.033) é inferior ao crescimento de micro e pequenas empresas (MPE) de 24,4% (101.567 para 126.390). No TOTAL (MEI + MPE), o crescimento no mesmo período é de 11,3% (449.596 para 500.423). A taxa média de crescimento mensal composta é de 0,6% ao mês para MEI, 1,8% ao mês para MPE e 0,9% ao mês para MEI + MPE. Ainda neste mesmo período, a participação do MEI cresceu de 77% para 75% do total das empresas cadastradas no SIMPLES NACIONAL.

HISTÓRICO ANUAL DO SALDO DE MEI, MPE E TOTAL, UR SALVADOR, 2010 A DEZEMBRO/2025



O SALDO anual é calculado pela diferença entre novos cadastros e cadastros excluídos em cada ano. A queda brusca do SALDO em 2016 e 2018 deve-se ao reprocessamento acumulado dos cadastros de MEI e MPE vinculados ao Simples Nacional com a exclusão dos inativos, inadimplentes etc. Na UR SALVADOR, o maior saldo de MEI ocorre em 2021 (48.936) e o menor em 2018 (-13.955). O maior saldo de MPE ocorre em (12.064) e o menor em 2024 (-2.616). O maior saldo no TOTAL (MPE + MEI) ocorre em 2021 (59.755) e o menor em 2018 (-12.614).

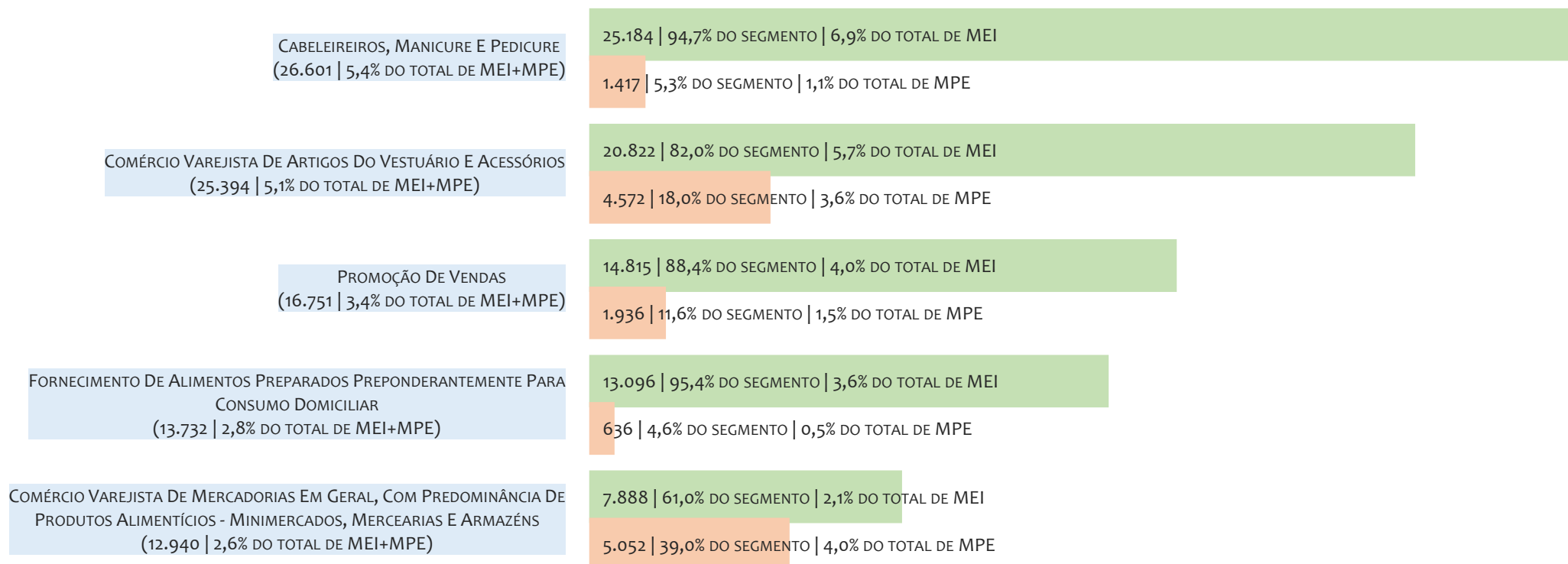
HISTÓRICO MENSAL DO SALDO DE MEI, MPE E TOTAL, UR SALVADOR, DEZ/2024 A DEZ/2025



O SALDO mensal é calculado pela diferença entre novos cadastros e cadastros excluídos em cada mês. A queda brusca do SALDO em JANEIRO deve-se ao reprocessamento dos cadastros de MEI e MPE vinculados ao Simples Nacional com a exclusão dos inativos, inadimplentes etc. Na UR SALVADOR, o maior saldo de MEI ocorre em jul/25 (8.695) e o menor em dez/24 (-27.020). O maior saldo de MPE ocorre em jun/25 (7.279) e o menor em dez/24 (-12.759). O maior saldo no TOTAL (MPE + MEI) ocorre em jan/25 (11.530) e o menor em dez/24 (-39.779).

RANKING DE MEI+MPE DOS 5 PRINCIPAIS CNAES, UR SALVADOR, ACUMULADO ATÉ 31/12/2025


■ TOTAL ■ MEI ■ MPE



Na UR SALVADOR, considerando o acumulado até 31/12/2025, o CNAE com maior número de MEI+MPE é Cabeleireiros, Manicure E Pedicure, com 26.601, representando 5,4% do TOTAL de MEI+MPE. Desse montante, 94,7% são MEI (25.184) e 5,3% são MPE (1.417).

RANKING DE MEI DOS 5 PRINCIPAIS CNAES, UR SALVADOR, ACUMULADO ATÉ 31/12/2025

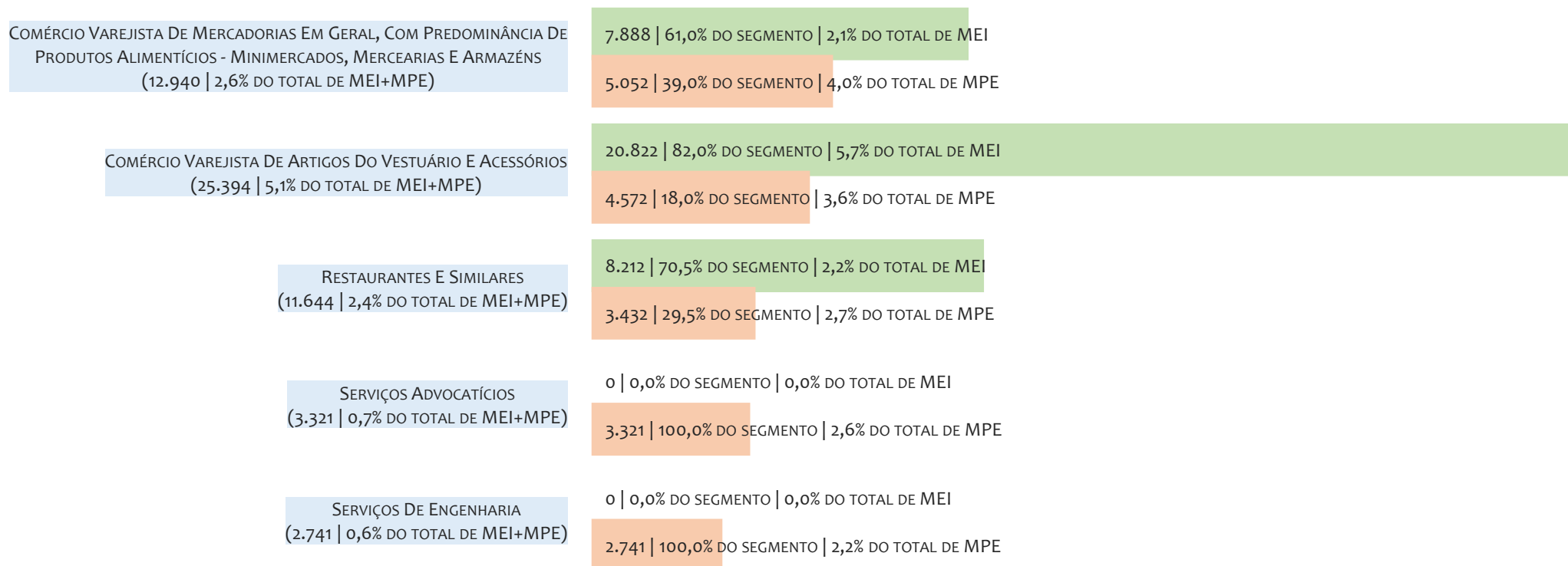
TOTAL MEI MPE



Na UR SALVADOR, considerando o acumulado até 31/12/2025, o CNAE com maior número de MEI é Cabeleireiros, Manicure E Pedicure, com 25.184, representando 94,7% do total dentro do segmento e 6,9% do TOTAL de MEI.

RANKING DE MPE DOS 5 PRINCIPAIS CNAES, UR SALVADOR, ACUMULADO ATÉ 31/12/2025

TOTAL MEI MPE



Na UR SALVADOR, considerando o acumulado até 31/12/2025, o CNAE com maior número de MPE é Comércio Varejista De Mercadorias Em Geral, Com Predominância De Produtos Alimentícios - Minimercados, Mercearias E Armazéns, com 5.052, representando 39,0% do total dentro do segmento e 4,0% do TOTAL de MPE.

PERCENTUAL DE ADIMPLÊNCIA E INADIMPLÊNCIA DO MEI, UR SALVADOR, SETEMBRO/2024

OPTANTES
(372.789)

ADIMPLENTES
(176.423 | 47,3%)

INADIMPLENTES
(196.366 | 52,7%)

No caso do MEI estar inadimplente com os pagamentos (DAS), qual é o prejuízo ou penalidade que o MEI terá junto ao INSS/Previdência Social?

Primeiro, não terá esse tempo inadimplente contado para nenhum benefício da previdência social.

Segundo, caso necessite de algum benefício não programado, como auxílio doença, pensão por morte ou salário maternidade, por exemplo, poderá não ter direito a esses.

Além disso, quando for recolher as contribuições atrasadas, terá que calcular os valores acrescidos de multa e juros.

Na UR SALVADOR, considerando o acumulado até setembro/2024, o percentual de MEI ADIMPLENTES é de 47,3% (176.423).

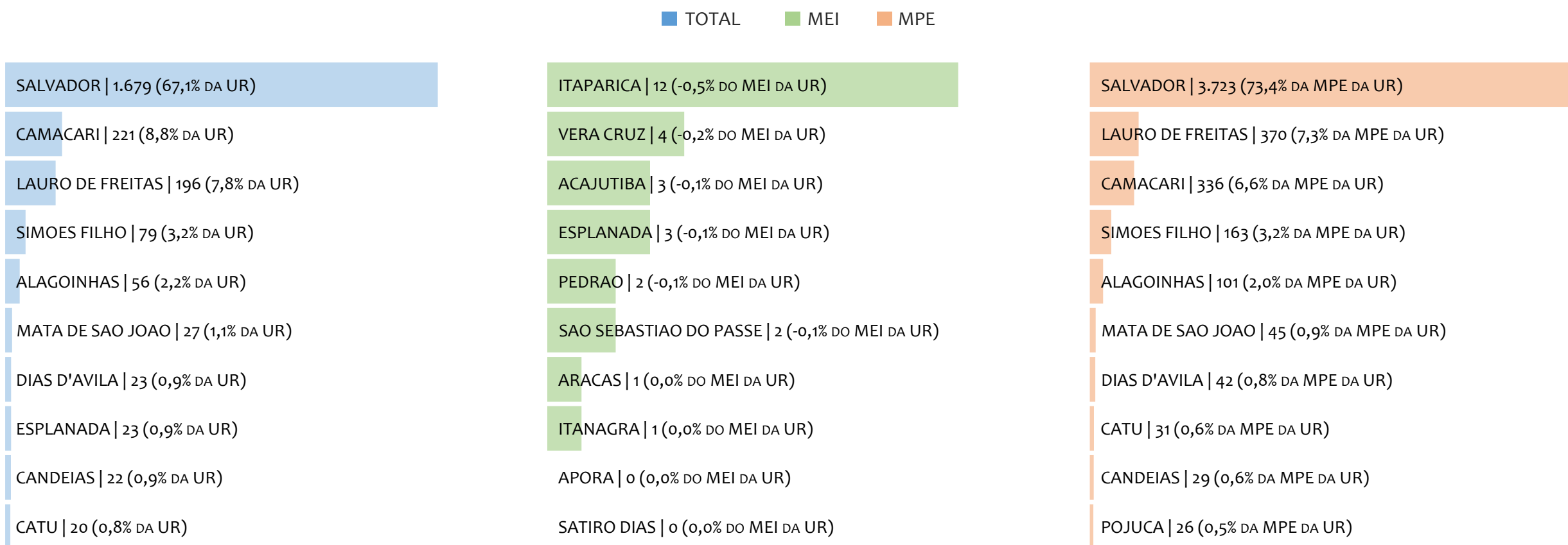
RANKING POR MUNICÍPIO, UR SALVADOR, ACUMULADO ATÉ DEZEMBRO/2025

■ TOTAL ■ MEI ■ MPE



Na UR SALVADOR, no acumulado até dezembro/2025, SALVADOR é o município com maior número de MEI+MPE com 350.455 empresas, representando 70,0% do total de MEI+MPE da UR. Quanto ao MEI, SALVADOR é o município com maior quantitativo com 269.979, representando 72,2% do total de MEI da UR e 54,0% do total da UR cadastradas no SIMPLES. Quanto a MPE, SALVADOR é o município com maior quantitativo com 80.476, representando 63,7% do total de MPE da UR e 16,1% do total da UR cadastradas no SIMPLES.

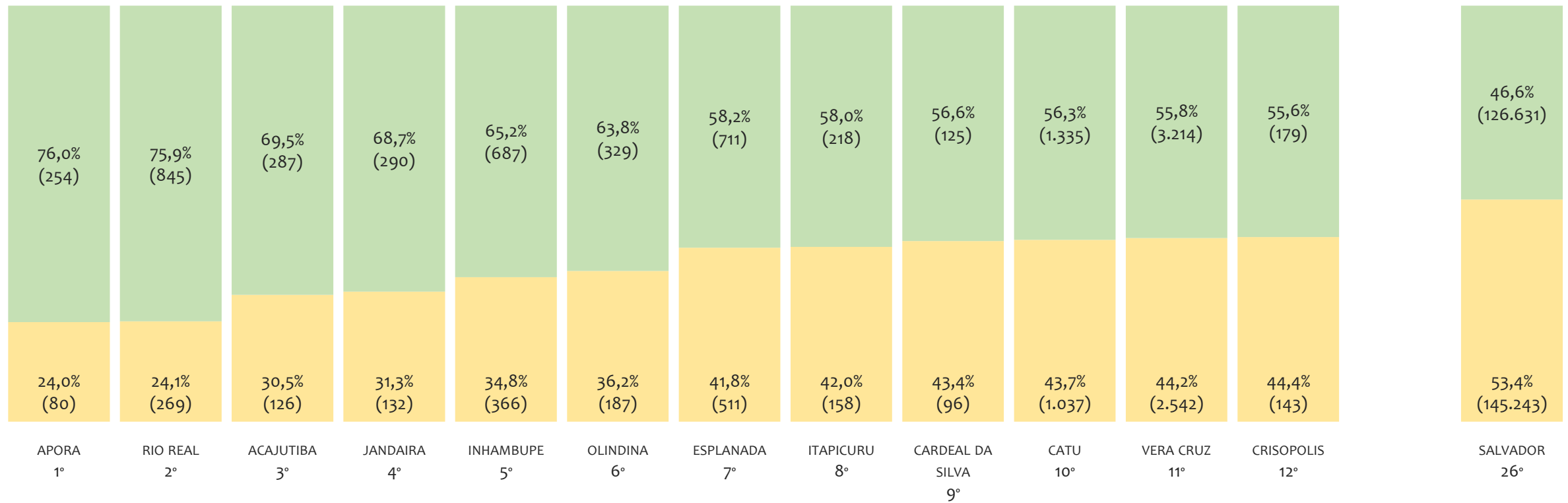
RANKING POR MUNICÍPIO, UR SALVADOR, SALDO DE DEZEMBRO/2025



Na UR SALVADOR, considerando o SALDO de dezembro/2025, SALVADOR é o município com maior SALDO de MEI+MPE com 1.679 empresas, representando 67,1% do SALDO de MEI+MPE da UR. Quanto ao MEI, ITAPARICA é o município de maior SALDO com 12, representando -0,5% do SALDO de MEI da UR e 0,5% do SALDO de empresas da UR cadastradas no SIMPLES. Quanto a MPE, SALVADOR é o município com maior SALDO com 3.723, representando 73,4% do SALDO de MPE da UR e 148,8% do SALDO de empresas da UR cadastradas no SIMPLES.

RANKING DE ADIMPLÊNCIA E INADIMPLÊNCIA DO MEI, UR SALVADOR, POR MUNICÍPIO, SETEMBRO/2024

■ ADIMPLENTES ■ INADIMPLENTES

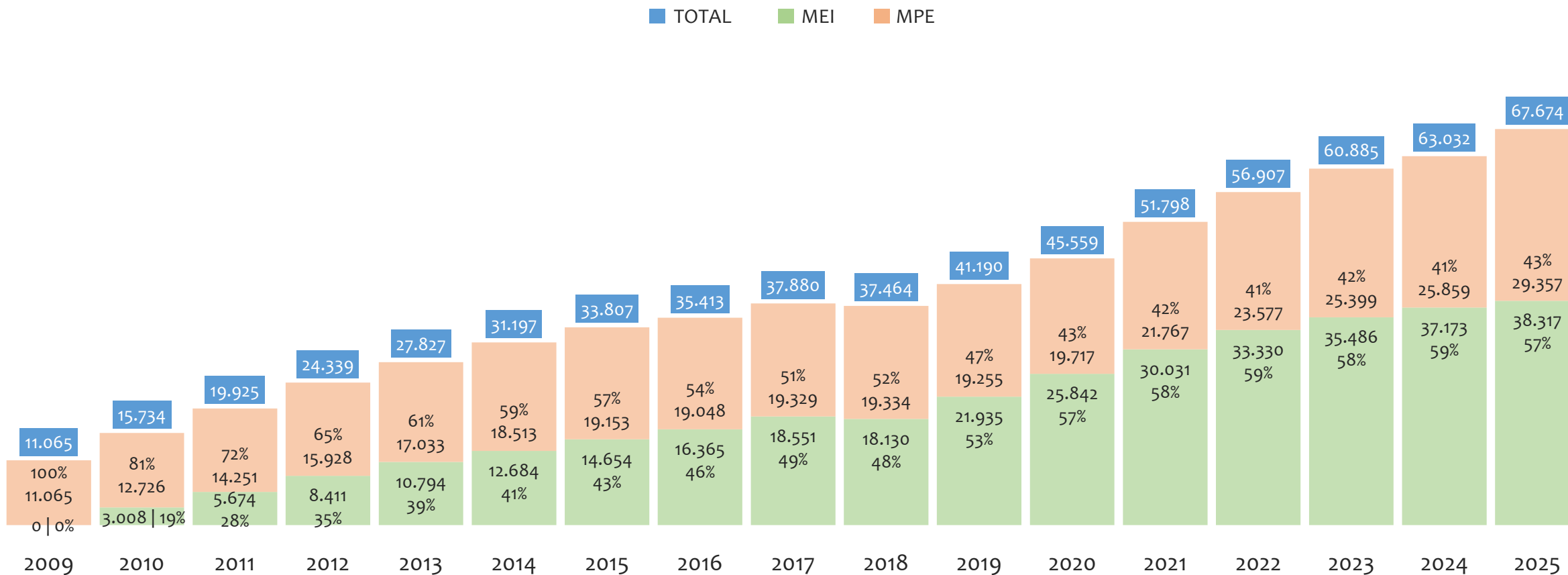


Na UR SALVADOR, considerando o acumulado até setembro/2024, o município APORA apresenta o maior PERCENTUAL de ADIMPLENTES dentro do mesmo município com 76,0% (254 adimplentes), sendo que este grupo equivale a 0,1% dos ADIMPLENTES da UR SALVADOR.



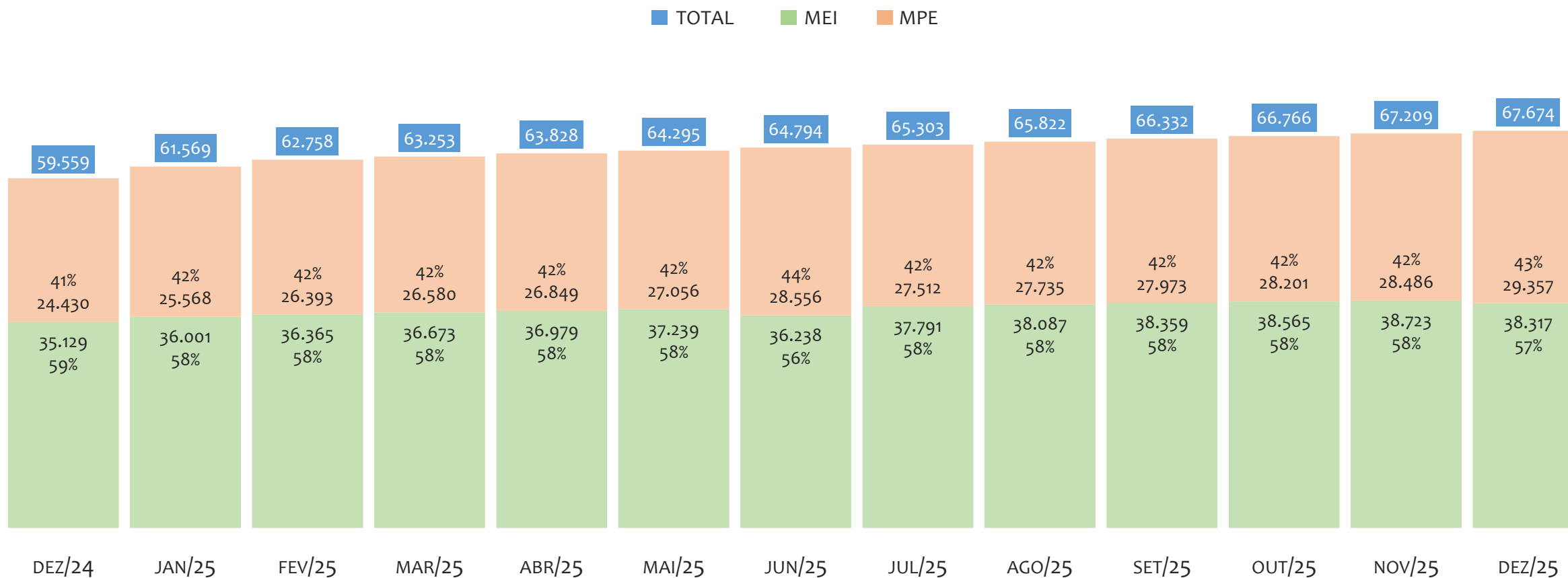
UR BARREIRAS

HISTÓRICO ANUAL DO ACUMULADO DE MEI, MPE E TOTAL, UR BARREIRAS, 2009 A DEZEMBRO/2025



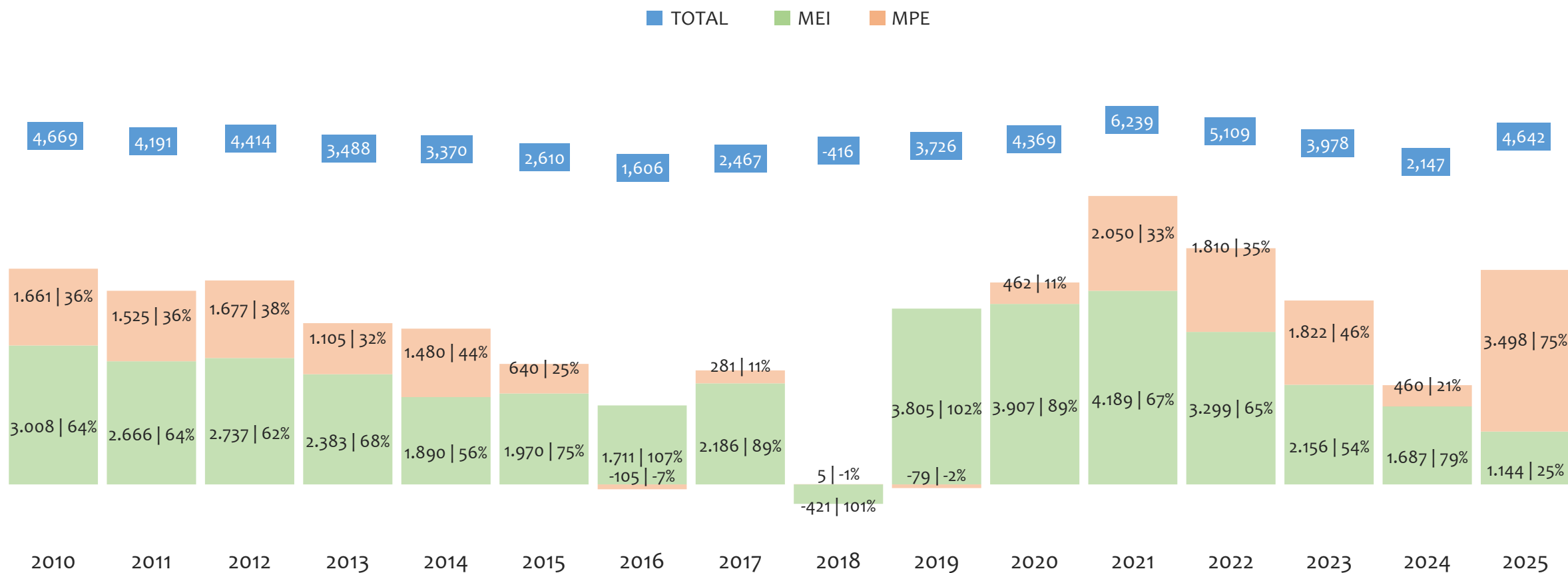
Na UR BARREIRAS, de 2009 a dezembro/2025, o crescimento de microempreendedores individuais (MEI) de 38316900% (0 para 38.317) é superior ao crescimento de micro e pequenas empresas (MPE) de 165% (11.065 para 29.357). No TOTAL (MEI + MPE), o crescimento no mesmo período é de 512% (11.065 para 67.674). A taxa média de crescimento anual composta é de 136% ao ano para MEI, 6% ao ano para MPE e 12% ao ano para MEI + MPE. Ainda neste mesmo período, a participação do MEI cresceu de 0% para 57% do total das empresas cadastradas no SIMPLES NACIONAL.

HISTÓRICO MENSAL DO ACUMULADO DE MEI, MPE E TOTAL, UR BARREIRAS, DEZ/2024 A DEZ/2025



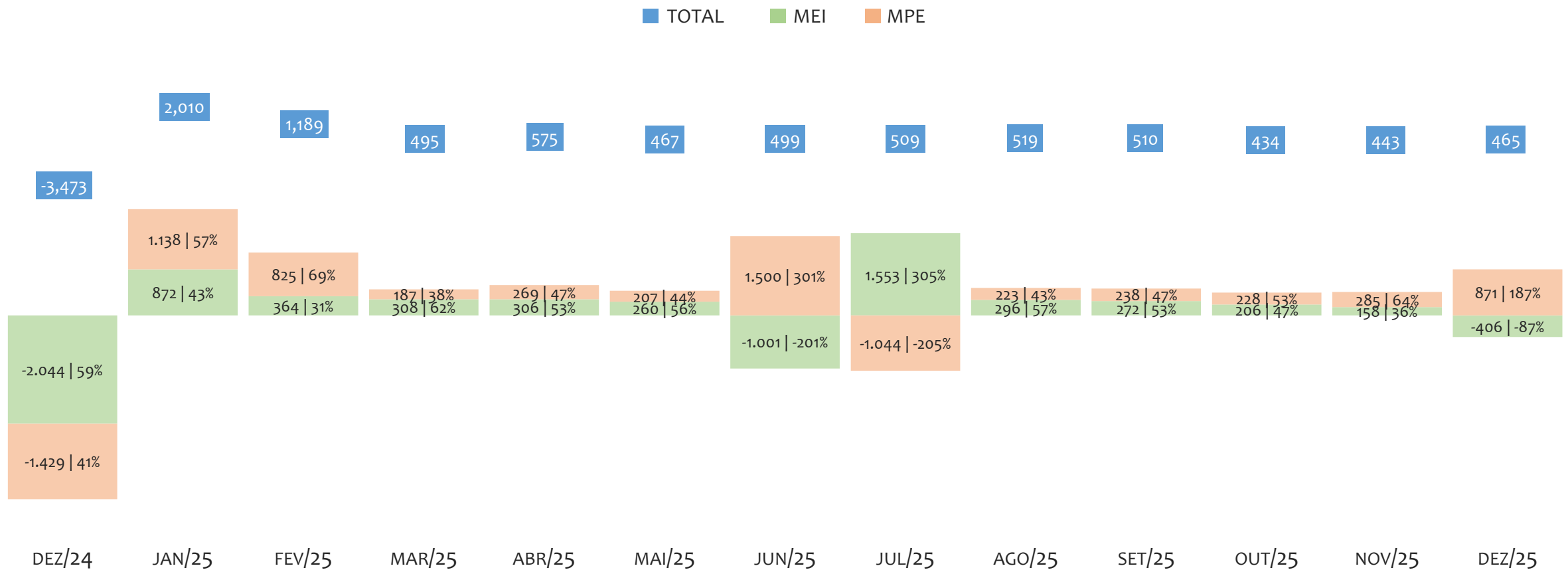
Na UR BARREIRAS, de dezembro/2024 a dezembro/2025, o crescimento de microempreendedores individuais (MEI) de 9,1% (35.129 para 38.317) é inferior ao crescimento de micro e pequenas empresas (MPE) de 20,2% (24.430 para 29.357). No TOTAL (MEI + MPE), o crescimento no mesmo período é de 13,6% (59.559 para 67.674). A taxa média de crescimento mensal composta é de 0,7% ao mês para MEI, 1,5% ao mês para MPE e 1,1% ao mês para MEI + MPE. Ainda neste mesmo período, a participação do MEI cresceu de 59% para 57% do total das empresas cadastradas no SIMPLES NACIONAL.

HISTÓRICO ANUAL DO SALDO DE MEI, MPE E TOTAL, UR BARREIRAS, 2010 A DEZEMBRO/2025



O SALDO anual é calculado pela diferença entre novos cadastros e cadastros excluídos em cada ano. A queda brusca do SALDO em 2016 e 2018 deve-se ao reprocessamento acumulado dos cadastros de MEI e MPE vinculados ao Simples Nacional com a exclusão dos inativos, inadimplentes etc. Na UR BARREIRAS, o maior saldo de MEI ocorre em 2021 (4.189) e o menor em 2018 (-421). O maior saldo de MPE ocorre em (3.498) e o menor em 2016 (-105). O maior saldo no TOTAL (MPE + MEI) ocorre em 2021 (6.239) e o menor em 2018 (-416).

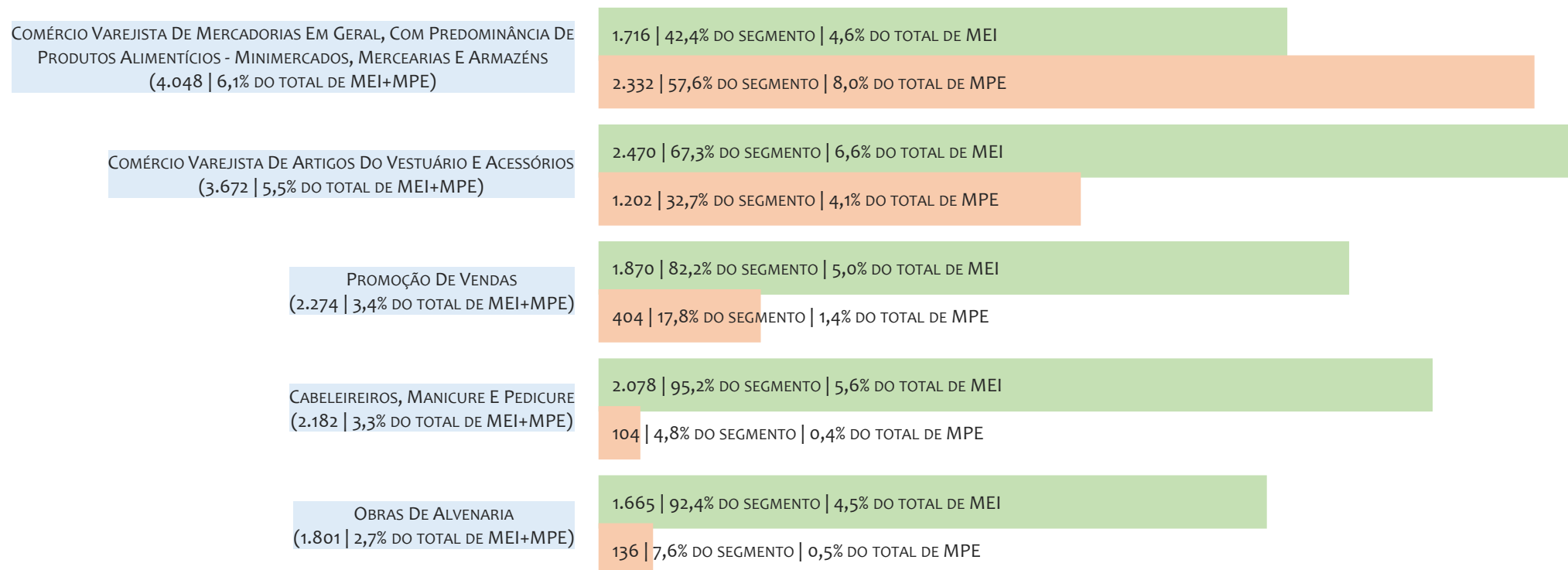
HISTÓRICO MENSAL DO SALDO DE MEI, MPE E TOTAL, UR BARREIRAS, DEZ/2024 A DEZ/2025



O SALDO mensal é calculado pela diferença entre novos cadastros e cadastros excluídos em cada mês. A queda brusca do SALDO em JANEIRO deve-se ao reprocessamento dos cadastros de MEI e MPE vinculados ao Simples Nacional com a exclusão dos inativos, inadimplentes etc. Na UR BARREIRAS, o maior saldo de MEI ocorre em jul/25 (1.553) e o menor em dez/24 (-2.044). O maior saldo de MPE ocorre em jun/25 (1.500) e o menor em dez/24 (-1.429). O maior saldo no TOTAL (MPE + MEI) ocorre em jan/25 (2.010) e o menor em dez/24 (-3.473).

RANKING DE MEI+MPE DOS 5 PRINCIPAIS CNAES, UR BARREIRAS, ACUMULADO ATÉ 31/12/2025

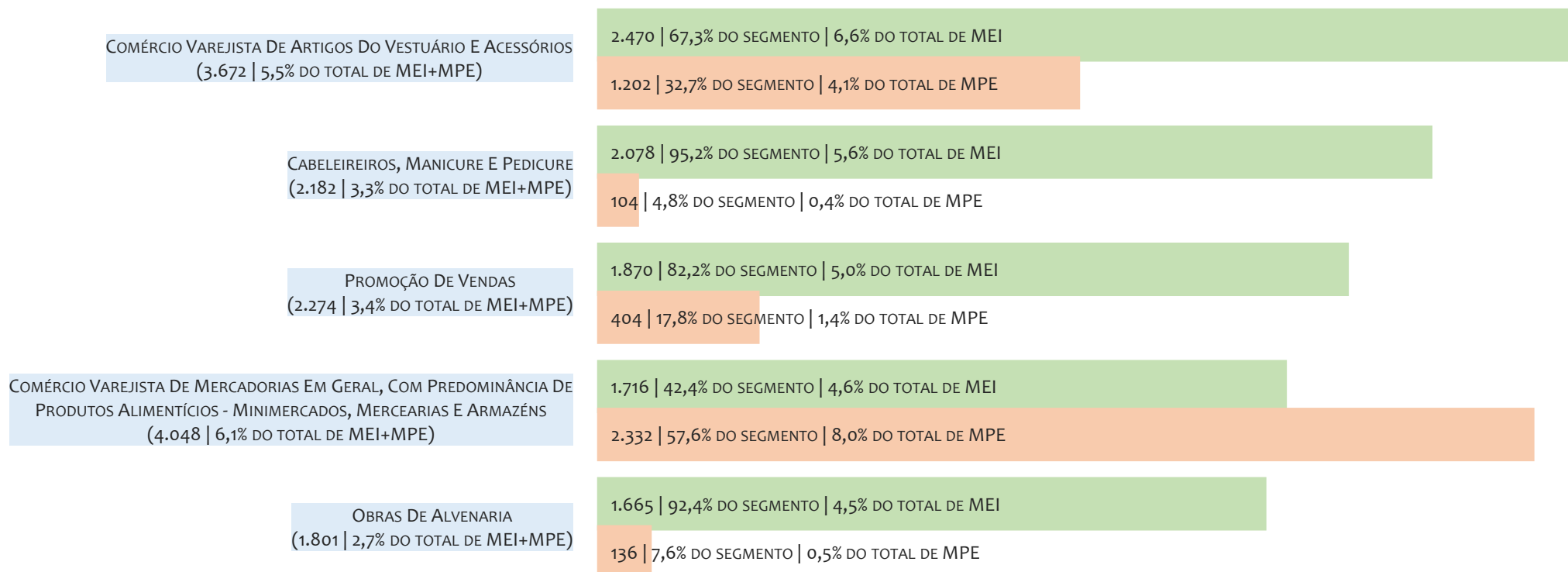
■ TOTAL ■ MEI ■ MPE



Na UR BARREIRAS, considerando o acumulado até 31/12/2025, o CNAE com maior número de MEI+MPE é Comércio Varejista De Mercadorias Em Geral, Com Predominância De Produtos Alimentícios - Minimercados, Mercearias E Armazéns, com 4.048, representando 6,1% do TOTAL de MEI+MPE. Desse montante, 42,4% são MEI (1.716) e 57,6% são MPE (2.332).

RANKING DE MEI DOS 5 PRINCIPAIS CNAES, UR BARREIRAS, ACUMULADO ATÉ 31/12/2025

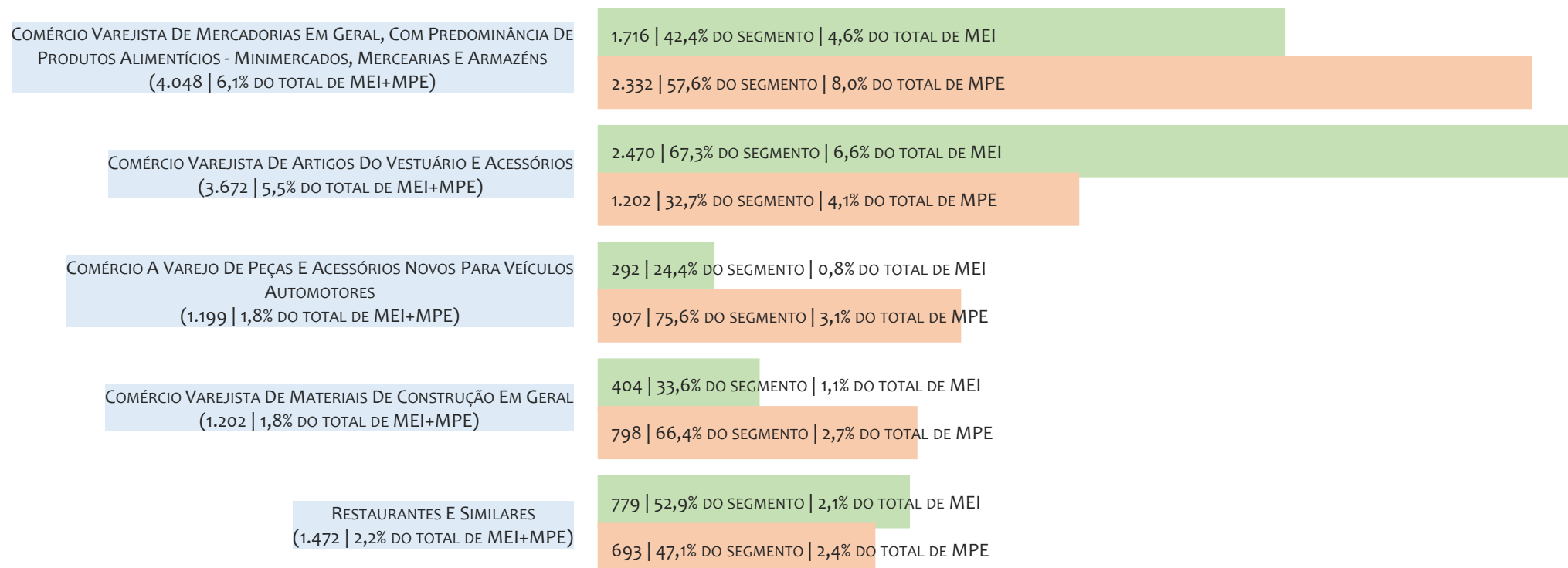
■ TOTAL ■ MEI ■ MPE



Na UR BARREIRAS, considerando o acumulado até 31/12/2025, o CNAE com maior número de MEI é Comércio Varejista De Artigos Do Vestuário E Acessórios, com 2.470, representando 67,3% do total dentro do segmento e 6,6% do TOTAL de MEI.


RANKING DE MPE DOS 5 PRINCIPAIS CNAES, UR BARREIRAS, ACUMULADO ATÉ 31/12/2025

■ TOTAL ■ MEI ■ MPE



Na UR BARREIRAS, considerando o acumulado até 31/12/2025, o CNAE com maior número de MPE é Comércio Varejista De Mercadorias Em Geral, Com Predominância De Produtos Alimentícios - Minimercados, Mercearias E Armazéns, com 2.332, representando 57,6% do total dentro do segmento e 8,0% do TOTAL de MPE.

PERCENTUAL DE ADIMPLÊNCIA E INADIMPLÊNCIA DO MEI, UR BARREIRAS, SETEMBRO/2024



No caso do MEI estar inadimplente com os pagamentos (DAS), qual é o prejuízo ou penalidade que o MEI terá junto ao INSS/Previdência Social?

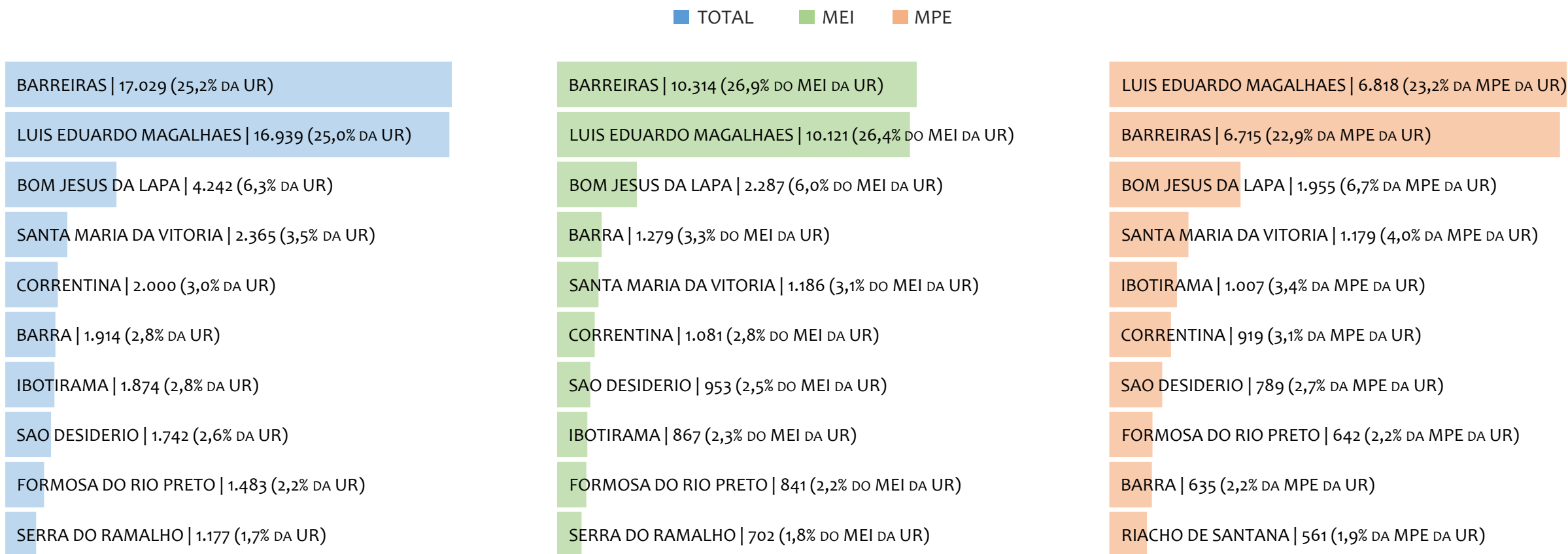
Primeiro, não terá esse tempo inadimplente contado para nenhum benefício da previdência social.

Segundo, caso necessite de algum benefício não programado, como auxílio doença, pensão por morte ou salário maternidade, por exemplo, poderá não ter direito a esses.

Além disso, quando for recolher as contribuições atrasadas, terá que calcular os valores acrescidos de multa e juros.

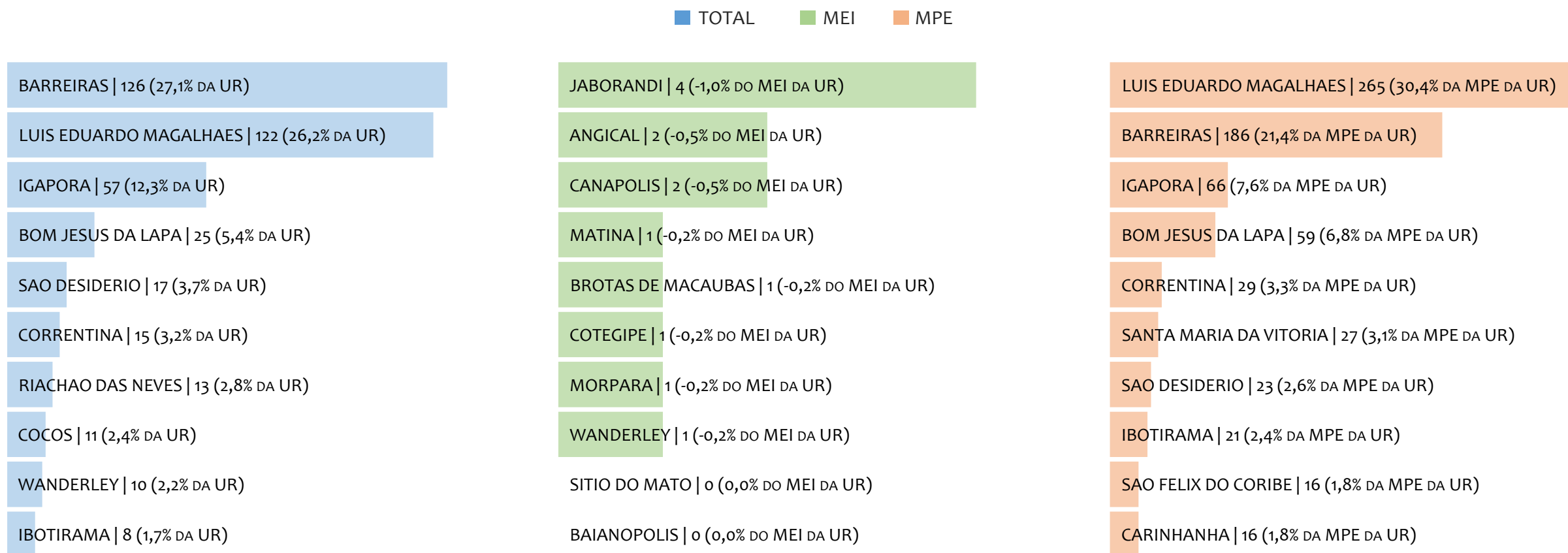
Na UR BARREIRAS, considerando o acumulado até setembro/2024, o percentual de MEI ADIMPLENTES é de 62,6% (23.114).

RANKING POR MUNICÍPIO, UR BARREIRAS, ACUMULADO ATÉ DEZEMBRO/2025



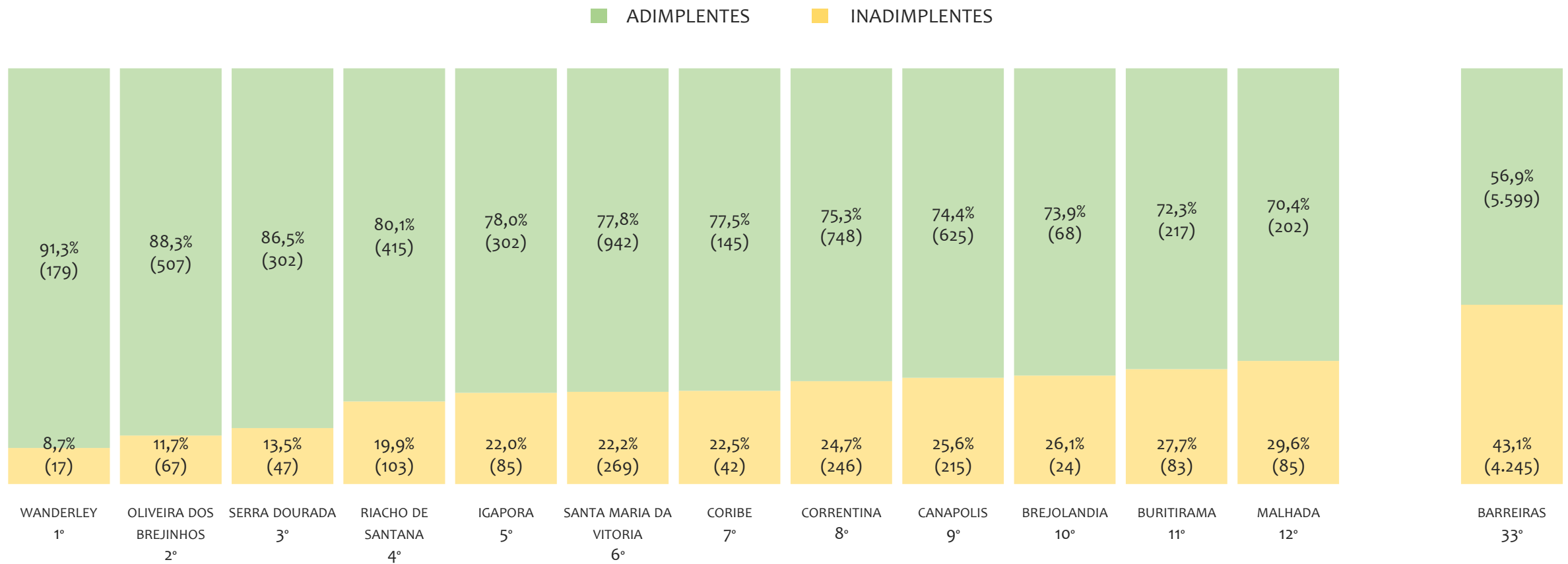
Na UR BARREIRAS, no acumulado até dezembro/2025, BARREIRAS é o município com maior número de MEI+MPE com 17.029 empresas, representando 25,2% do total de MEI+MPE da UR. Quanto ao MEI, BARREIRAS é o município com maior quantitativo com 10.314, representando 26,9% do total de MEI da UR e 15,2% do total da UR cadastradas no SIMPLES. Quanto a MPE, LUIS EDUARDO MAGALHAES é o município com maior quantitativo com 6.818, representando 23,2% do total de MPE da UR e 10,1% do total da UR cadastradas no SIMPLES.

RANKING POR MUNICÍPIO, UR BARREIRAS, SALDO DE DEZEMBRO/2025



Na UR BARREIRAS, considerando o SALDO de dezembro/2025, BARREIRAS é o município com maior SALDO de MEI+MPE com 126 empresas, representando 27,1% do SALDO de MEI+MPE da UR. Quanto ao MEI, JABORANDI é o município de maior SALDO com 4, representando -1,0% do SALDO de MEI da UR e 0,9% do SALDO de empresas da UR cadastradas no SIMPLES. Quanto a MPE, LUIS EDUARDO MAGALHAES é o município com maior SALDO com 265, representando 30,4% do SALDO de MPE da UR e 57,0% do SALDO de empresas da UR cadastradas no SIMPLES.

RANKING DE ADIMPLÊNCIA E INADIMPLÊNCIA DO MEI, UR BARREIRAS, POR MUNICÍPIO, SETEMBRO/2024

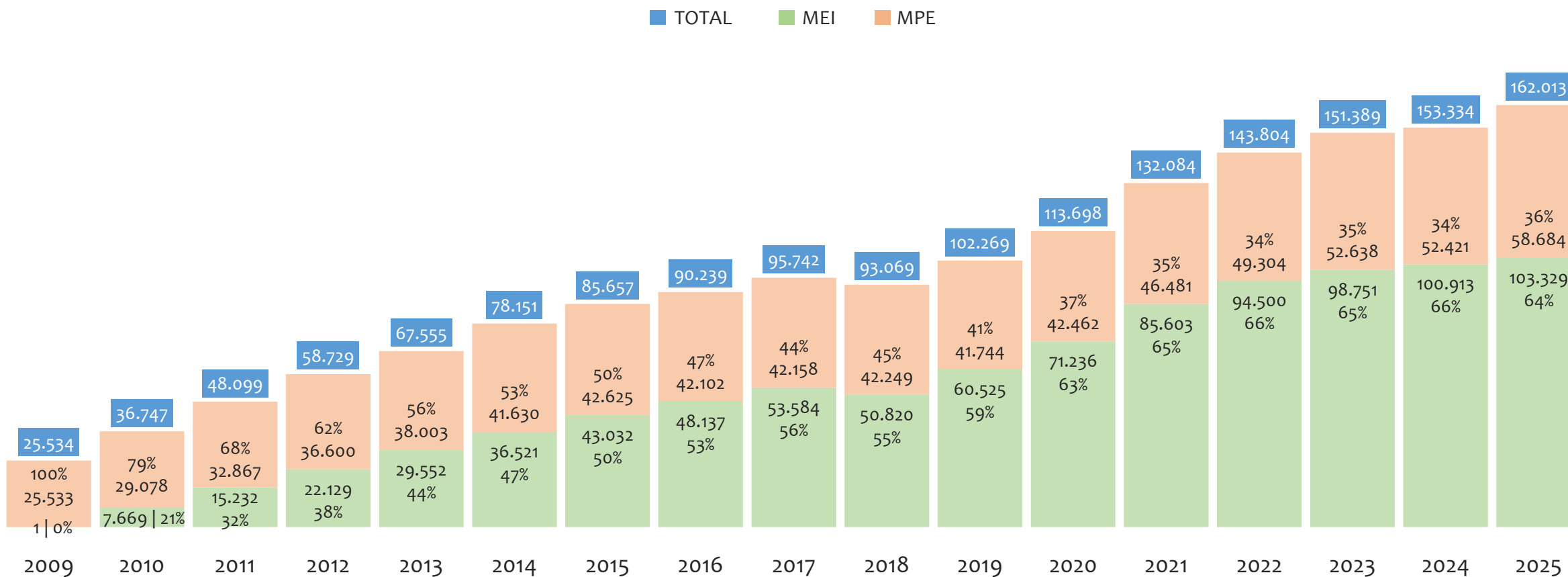


Na UR BARREIRAS, considerando o acumulado até setembro/2024, o município WANDERLEY apresenta o maior PERCENTUAL de ADIMPLENTES dentro do mesmo município com 91,3% (179 adimplentes), sendo que este grupo equivale a 0,7% dos ADIMPLENTES da UR BARREIRAS.



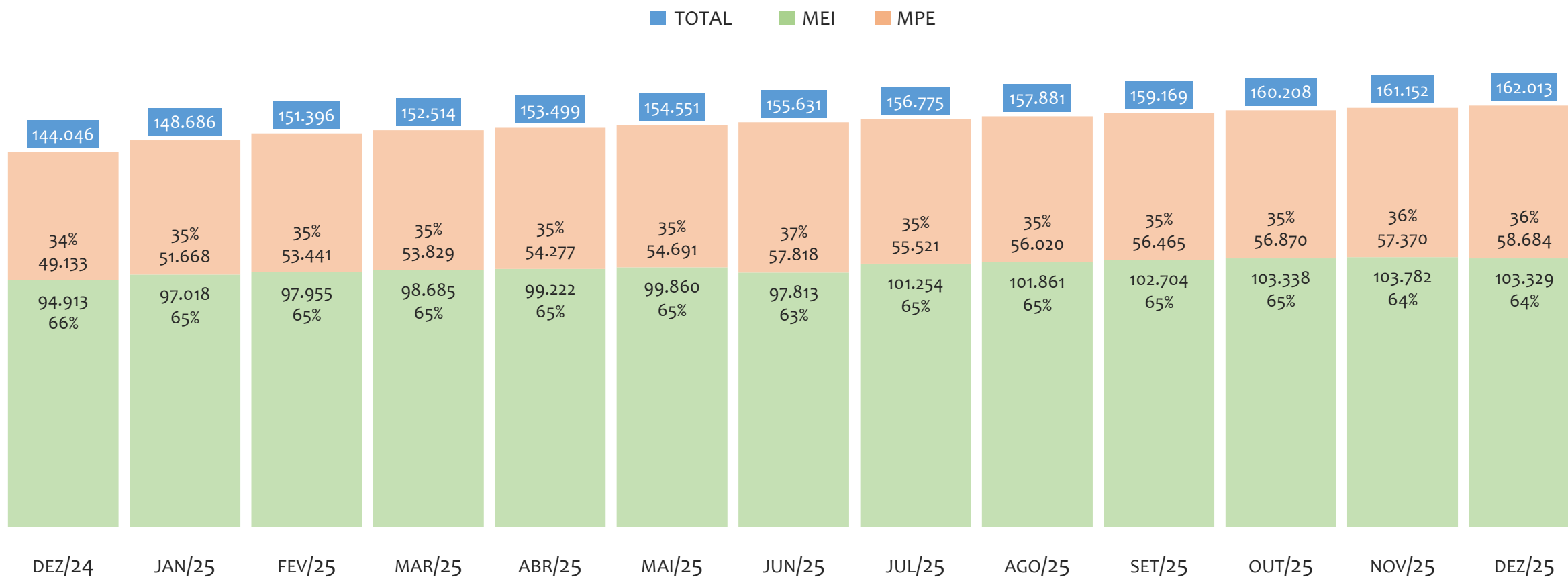
UR FEIRA DE SANTANA

HISTÓRICO ANUAL DO ACUMULADO DE MEI, MPE E TOTAL, UR FEIRA DE SANTANA, 2009 A DEZEMBRO/2025



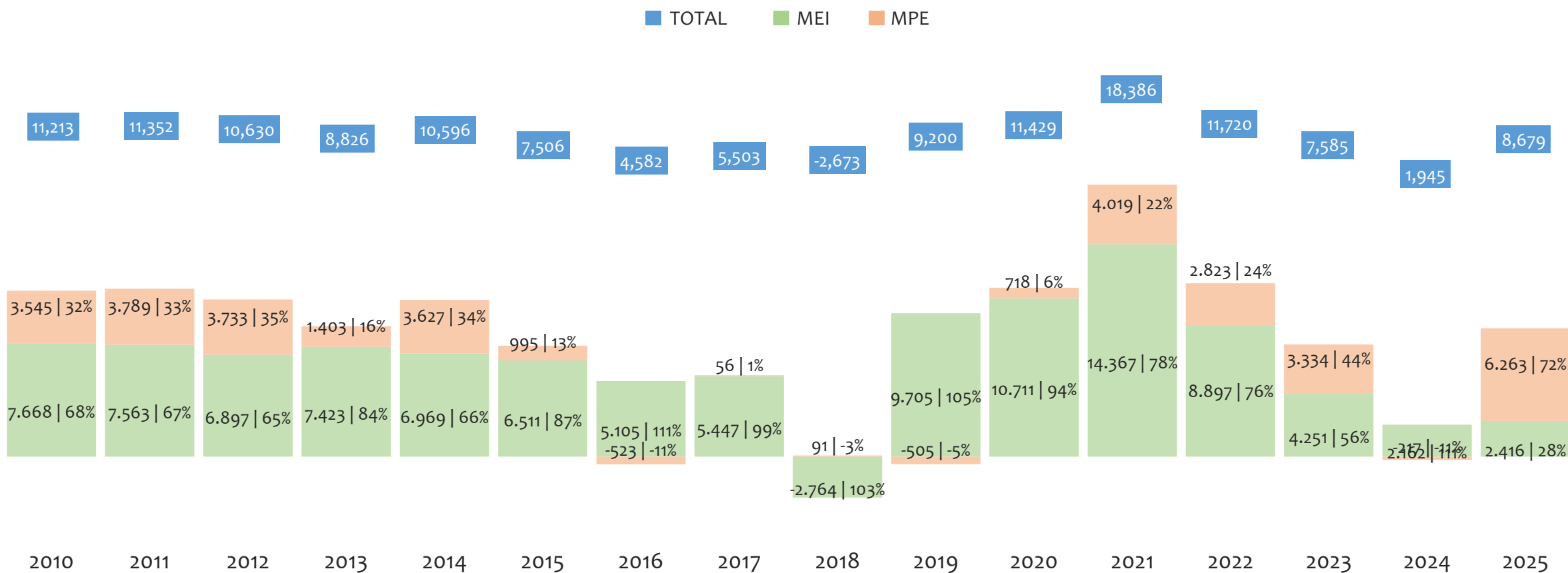
Na UR FEIRA DE SANTANA, de 2009 a dezembro/2025, o crescimento de microempreendedores individuais (MEI) de 10332800% (1 para 103.329) é superior ao crescimento de micro e pequenas empresas (MPE) de 130% (25.533 para 58.684). No TOTAL (MEI + MPE), o crescimento no mesmo período é de 534% (25.534 para 162.013). A taxa média de crescimento anual composta é de 106% ao ano para MEI, 5% ao ano para MPE e 12% ao ano para MEI + MPE. Ainda neste mesmo período, a participação do MEI cresceu de 0% para 64% do total das empresas cadastradas no SIMPLES NACIONAL.

HISTÓRICO MENSAL DO ACUMULADO DE MEI, MPE E TOTAL, UR FEIRA DE SANTANA, DEZ/2024 A DEZ/2025



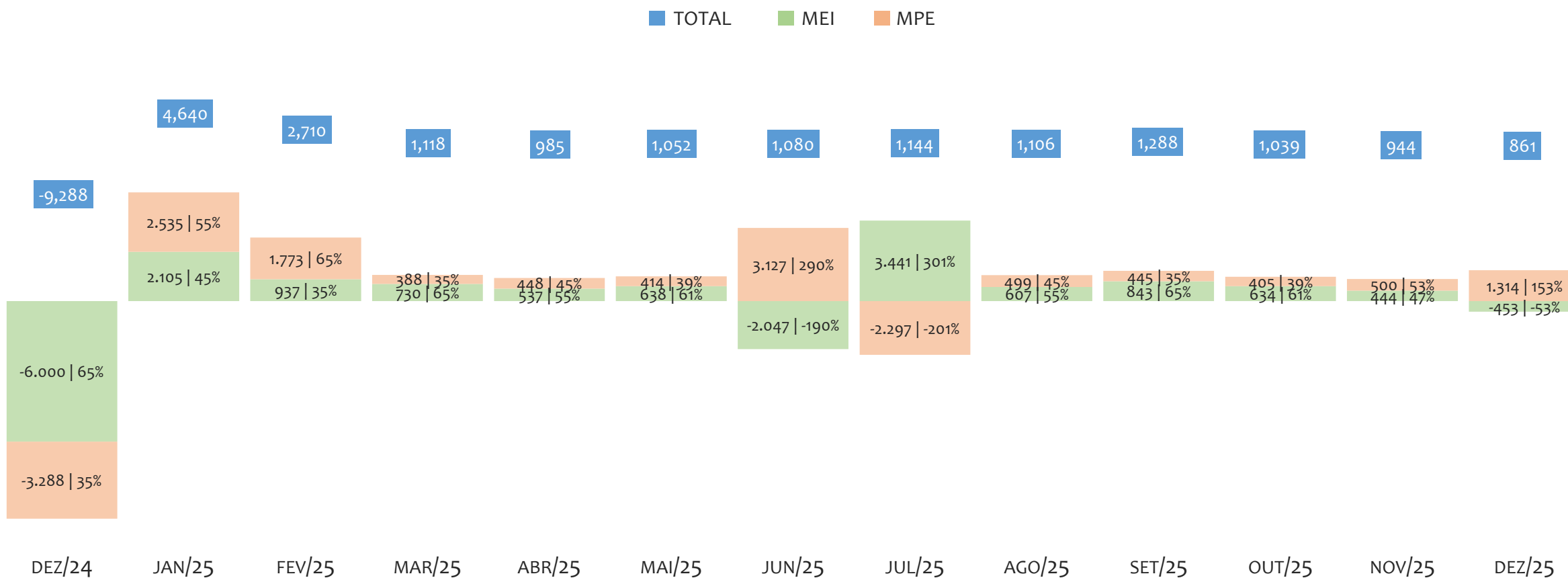
Na UR FEIRA DE SANTANA, de dezembro/2024 a dezembro/2025, o crescimento de microempreendedores individuais (MEI) de 8,9% (94.913 para 103.329) é inferior ao crescimento de micro e pequenas empresas (MPE) de 19,4% (49.133 para 58.684). No TOTAL (MEI + MPE), o crescimento no mesmo período é de 12,5% (144.046 para 162.013). A taxa média de crescimento mensal composta é de 0,7% ao mês para MEI, 1,5% ao mês para MPE e 1,0% ao mês para MEI + MPE. Ainda neste mesmo período, a participação do MEI cresceu de 66% para 64% do total das empresas cadastradas no SIMPLES NACIONAL.

HISTÓRICO ANUAL DO SALDO DE MEI, MPE E TOTAL, UR FEIRA DE SANTANA, 2010 A DEZEMBRO/2025



O SALDO anual é calculado pela diferença entre novos cadastros e cadastros excluídos em cada ano. A queda brusca do SALDO em 2016 e 2018 deve-se ao reprocessamento acumulado dos cadastros de MEI e MPE vinculados ao Simples Nacional com a exclusão dos inativos, inadimplentes etc. Na UR FEIRA DE SANTANA, o maior saldo de MEI ocorre em 2021 (14.367) e o menor em 2018 (-2.764). O maior saldo de MPE ocorre em (6.263) e o menor em 2016 (-523). O maior saldo no TOTAL (MPE + MEI) ocorre em 2021 (18.386) e o menor em 2018 (-2.673).

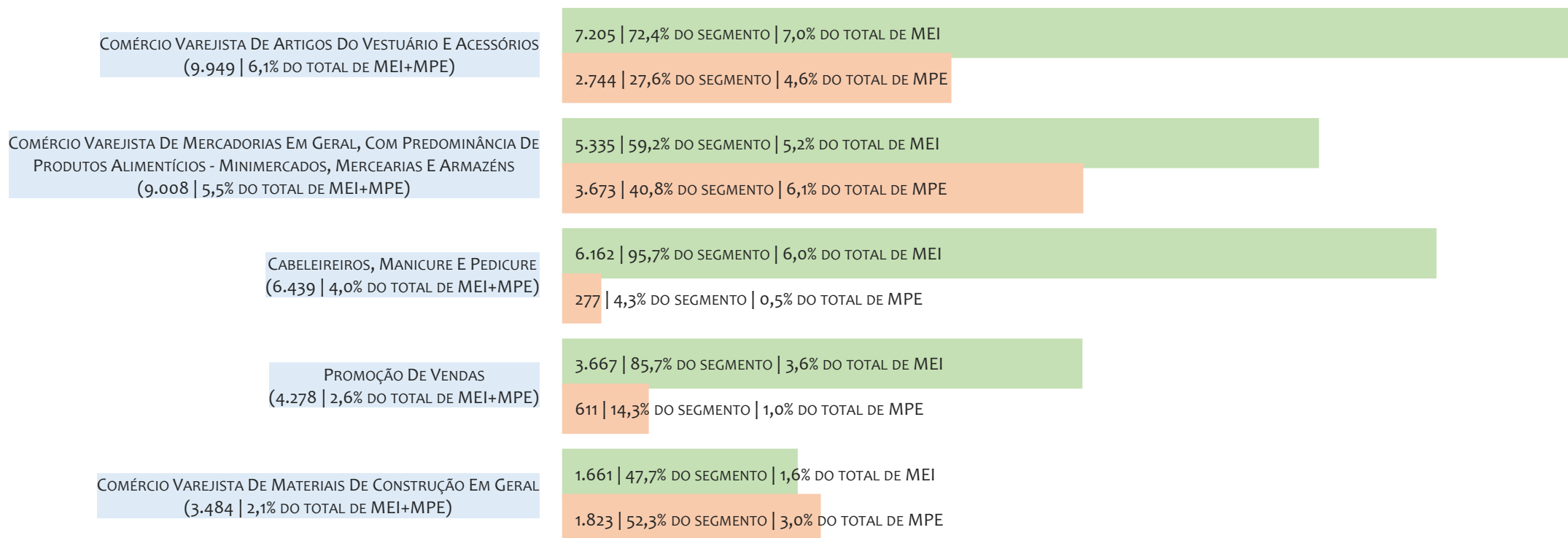
HISTÓRICO MENSAL DO SALDO DE MEI, MPE E TOTAL, UR FEIRA DE SANTANA, DEZ/2024 A DEZ/2025



O SALDO mensal é calculado pela diferença entre novos cadastros e cadastros excluídos em cada mês. A queda brusca do SALDO em JANEIRO deve-se ao reprocessamento dos cadastros de MEI e MPE vinculados ao Simples Nacional com a exclusão dos inativos, inadimplentes etc. Na UR FEIRA DE SANTANA, o maior saldo de MEI ocorre em jul/25 (3.441) e o menor em dez/24 (-6.000). O maior saldo de MPE ocorre em jun/25 (3.127) e o menor em dez/24 (-3.288). O maior saldo no TOTAL (MPE + MEI) ocorre em jan/25 (4.640) e o menor em dez/24 (-9.288).

RANKING DE MEI+MPE DOS 5 PRINCIPAIS CNAES, UR FEIRA DE SANTANA, ACUMULADO ATÉ 31/12/2025

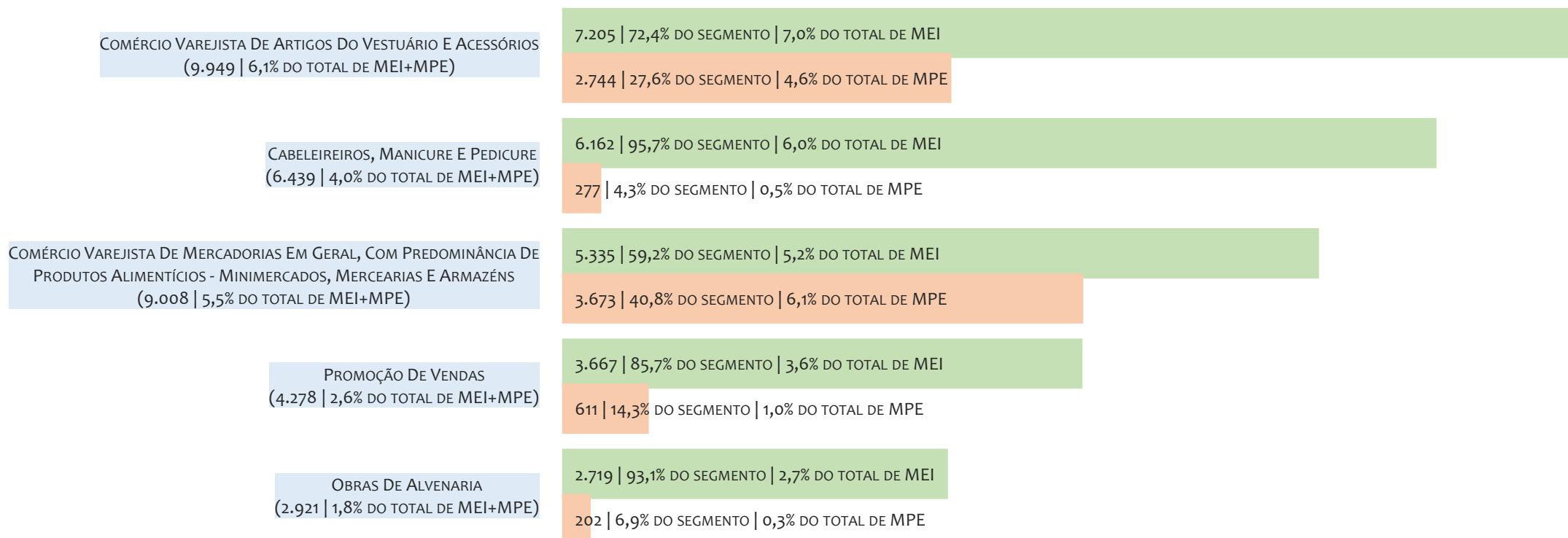
■ TOTAL ■ MEI ■ MPE



Na UR FEIRA DE SANTANA, considerando o acumulado até 31/12/2025, o CNAE com maior número de MEI+MPE é Comércio Varejista De Artigos Do Vestuário E Acessórios, com 9.949, representando 6,1% do TOTAL de MEI+MPE. Desse montante, 72,4% são MEI (7.205) e 27,6% são MPE (2.744).

RANKING DE MEI DOS 5 PRINCIPAIS CNAES, UR FEIRA DE SANTANA, ACUMULADO ATÉ 31/12/2025

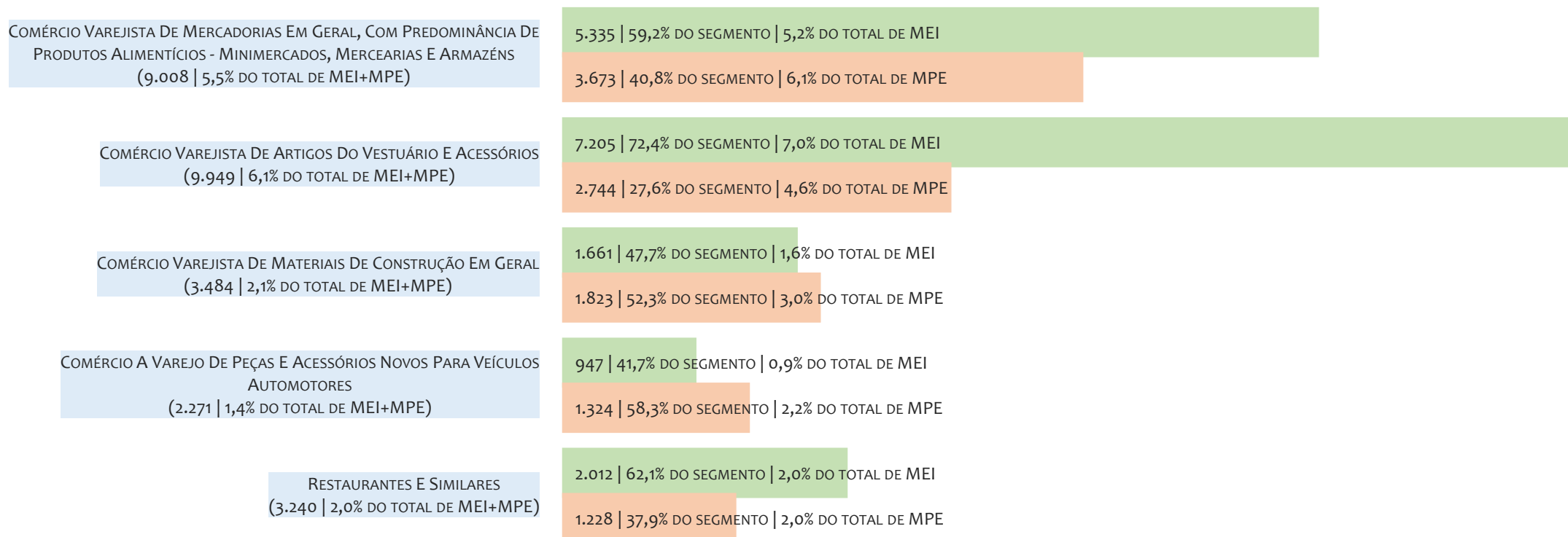
■ TOTAL ■ MEI ■ MPE



Na UR FEIRA DE SANTANA, considerando o acumulado até 31/12/2025, o CNAE com maior número de MEI é Comércio Varejista De Artigos Do Vestuário E Acessórios, com 7.205, representando 72,4% do total dentro do segmento e 7,0% do TOTAL de MEI.

RANKING DE MPE DOS 5 PRINCIPAIS CNAES, UR FEIRA DE SANTANA, ACUMULADO ATÉ 31/12/2025

TOTAL MEI MPE



Na UR FEIRA DE SANTANA, considerando o acumulado até 31/12/2025, o CNAE com maior número de MPE é Comércio Varejista De Mercadorias Em Geral, Com Predominância De Produtos Alimentícios - Minimercados, Mercearias E Armazéns, com 3.673, representando 40,8% do total dentro do segmento e 6,1% do TOTAL de MPE.

PERCENTUAL DE ADIMPLÊNCIA E INADIMPLÊNCIA DO MEI, UR FEIRA DE SANTANA, SETEMBRO/2024

OPTANTES
(100.348)ADIMPLENTES
(61.452 | 61,2%)INADIMPLENTES
(38.896 | 38,8%)

No caso do MEI estar inadimplente com os pagamentos (DAS), qual é o prejuízo ou penalidade que o MEI terá junto ao INSS/Previdência Social?

Primeiro, não terá esse tempo inadimplente contado para nenhum benefício da previdência social.

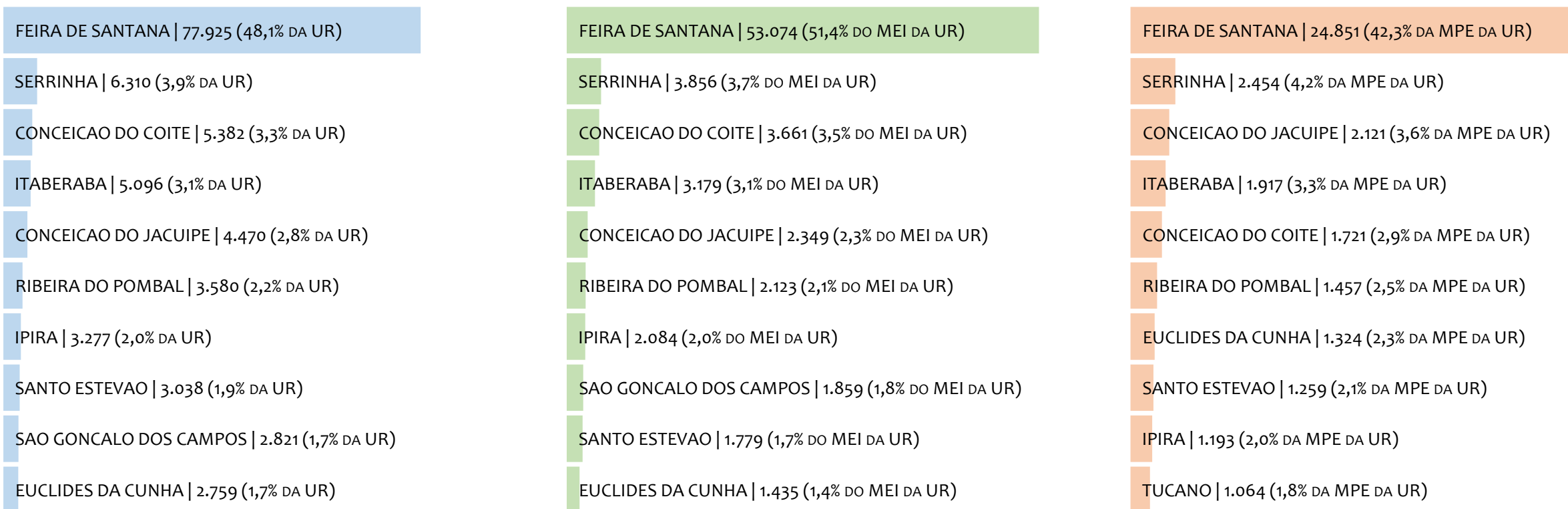
Segundo, caso necessite de algum benefício não programado, como auxílio doença, pensão por morte ou salário maternidade, por exemplo, poderá não ter direito a esses.

Além disso, quando for recolher as contribuições atrasadas, terá que calcular os valores acrescidos de multa e juros.

Na UR FEIRA DE SANTANA, considerando o acumulado até setembro/2024, o percentual de MEI ADIMPLENTES é de 61,2% (61.452).


RANKING POR MUNICÍPIO, UR FEIRA DE SANTANA, ACUMULADO ATÉ DEZEMBRO/2025

■ TOTAL ■ MEI ■ MPE



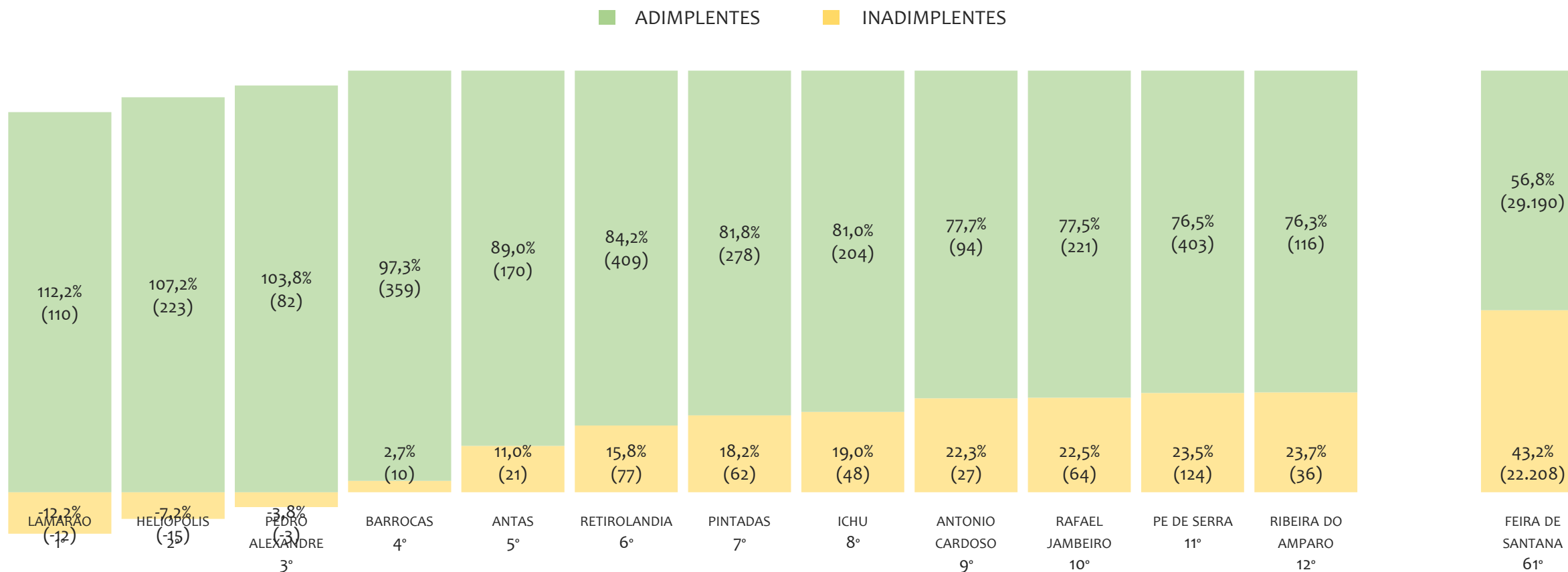
Na UR FEIRA DE SANTANA, no acumulado até dezembro/2025, FEIRA DE SANTANA é o município com maior número de MEI+MPE com 77.925 empresas, representando 48,1% do total de MEI+MPE da UR. Quanto ao MEI, FEIRA DE SANTANA é o município com maior quantitativo com 53.074, representando 51,4% do total de MEI da UR e 32,8% do total da UR cadastradas no SIMPLES. Quanto a MPE, FEIRA DE SANTANA é o município com maior quantitativo com 24.851, representando 42,3% do total de MPE da UR e 15,3% do total da UR cadastradas no SIMPLES.

RANKING POR MUNICÍPIO, UR FEIRA DE SANTANA, SALDO DE DEZEMBRO/2025



Na UR FEIRA DE SANTANA, considerando o SALDO de dezembro/2025, FEIRA DE SANTANA é o município com maior SALDO de MEI+MPE com 403 empresas, representando 46,8% do SALDO de MEI+MPE da UR. Quanto ao MEI, SANTALUZ é o município de maior SALDO com 5, representando -1,1% do SALDO de MEI da UR e 0,6% do SALDO de empresas da UR cadastradas no SIMPLES. Quanto a MPE, FEIRA DE SANTANA é o município com maior SALDO com 549, representando 41,8% do SALDO de MPE da UR e 63,8% do SALDO de empresas da UR cadastradas no SIMPLES.

RANKING DE ADIMPLÊNCIA E INADIMPLÊNCIA DO MEI, UR FEIRA DE SANTANA, POR MUNICÍPIO, SETEMBRO/2024

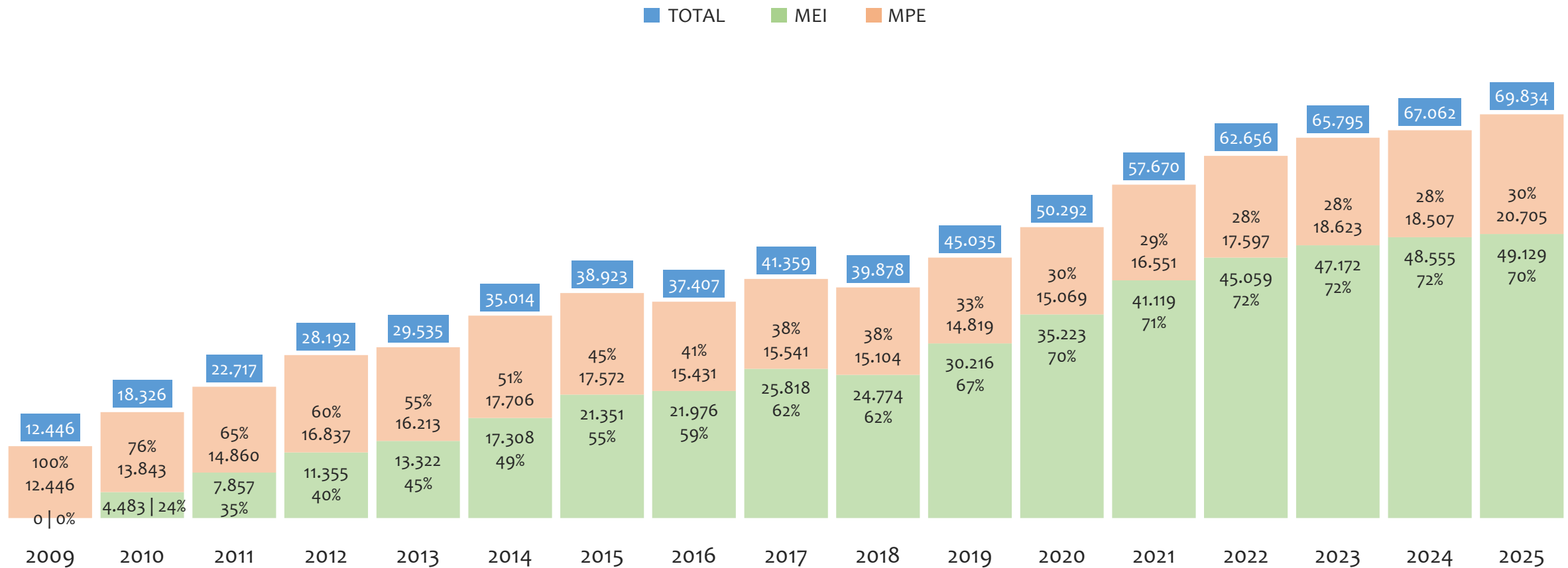


Na UR FEIRA DE SANTANA, considerando o acumulado até setembro/2024, o município LAMARÃO apresenta o maior PERCENTUAL de ADIMPLENTES dentro do mesmo município com 112,2% (110 adimplentes), sendo que este grupo equivale a 0,2% dos ADIMPLENTES da UR FEIRA DE SANTANA.



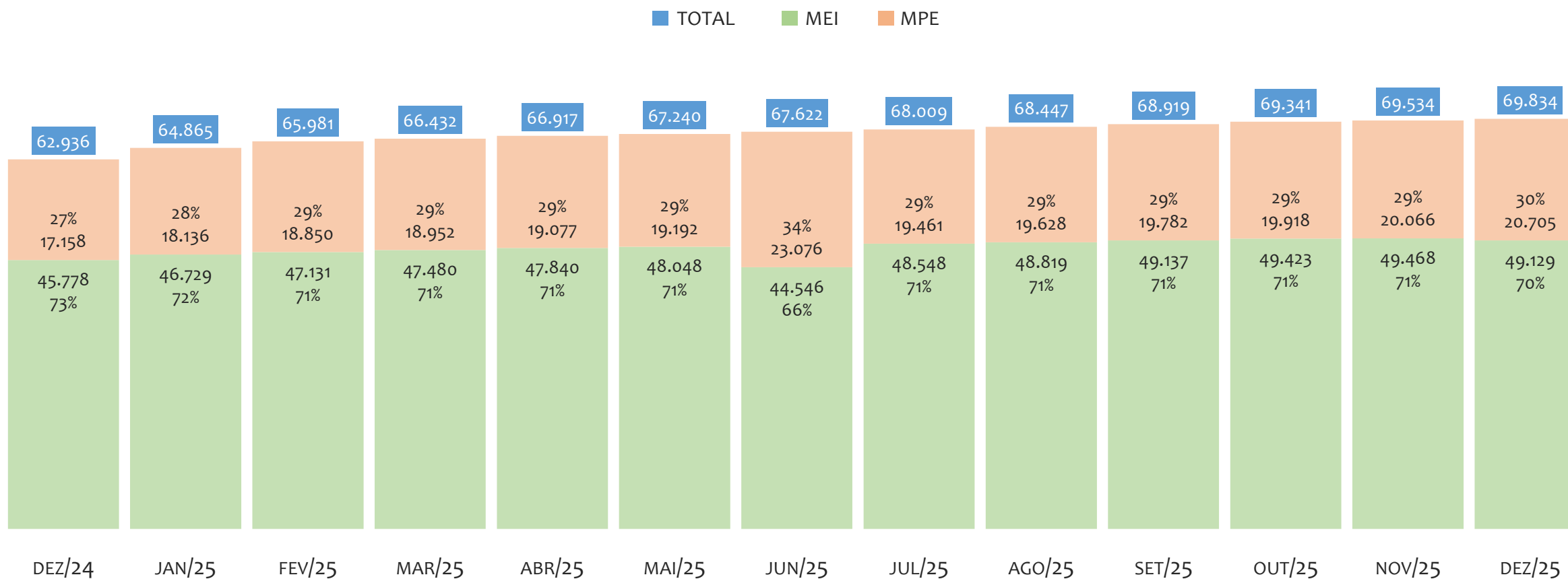
UR ILHÉUS

HISTÓRICO ANUAL DO ACUMULADO DE MEI, MPE E TOTAL, UR ILHÉUS, 2009 A DEZEMBRO/2025



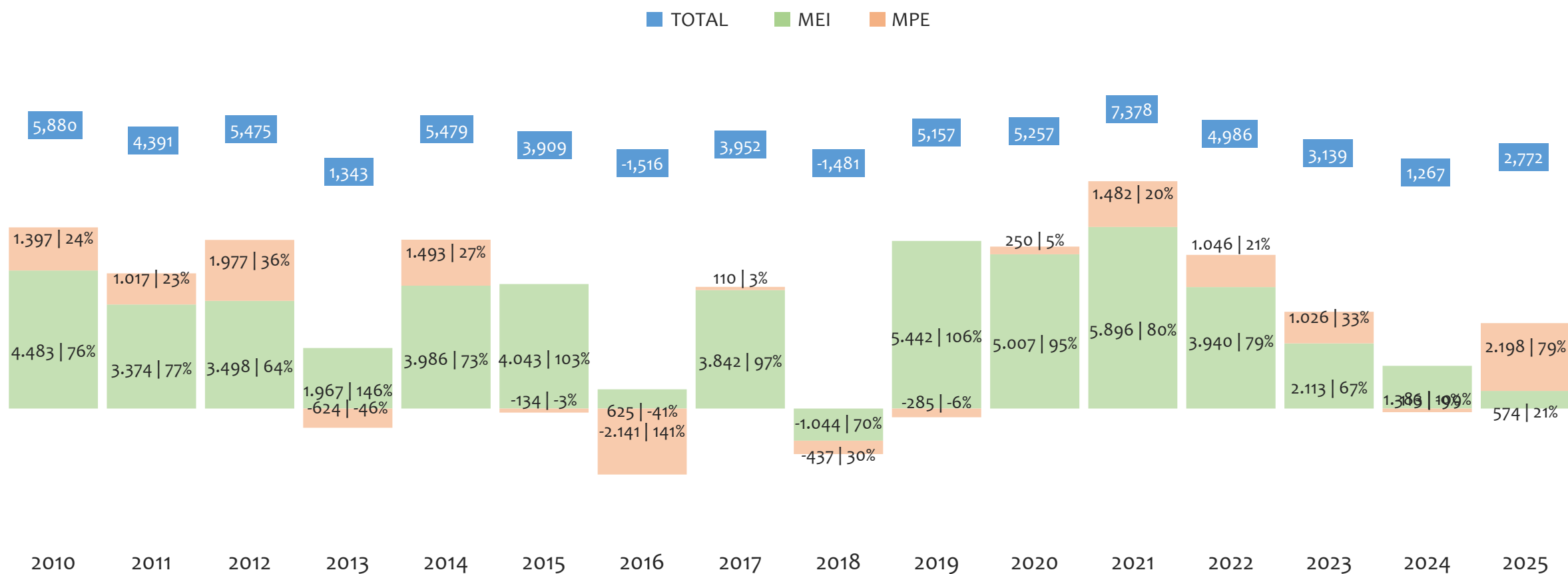
Na UR ILHÉUS, de 2009 a dezembro/2025, o crescimento de microempreendedores individuais (MEI) de 49128900% (0 para 49.129) é superior ao crescimento de micro e pequenas empresas (MPE) de 66% (12.446 para 20.705). No TOTAL (MEI + MPE), o crescimento no mesmo período é de 461% (12.446 para 69.834). A taxa média de crescimento anual composta é de 140% ao ano para MEI, 3% ao ano para MPE e 11% ao ano para MEI + MPE. Ainda neste mesmo período, a participação do MEI cresceu de 0% para 70% do total das empresas cadastradas no SIMPLES NACIONAL.

HISTÓRICO MENSAL DO ACUMULADO DE MEI, MPE E TOTAL, UR ILHÉUS, DEZ/2024 A DEZ/2025



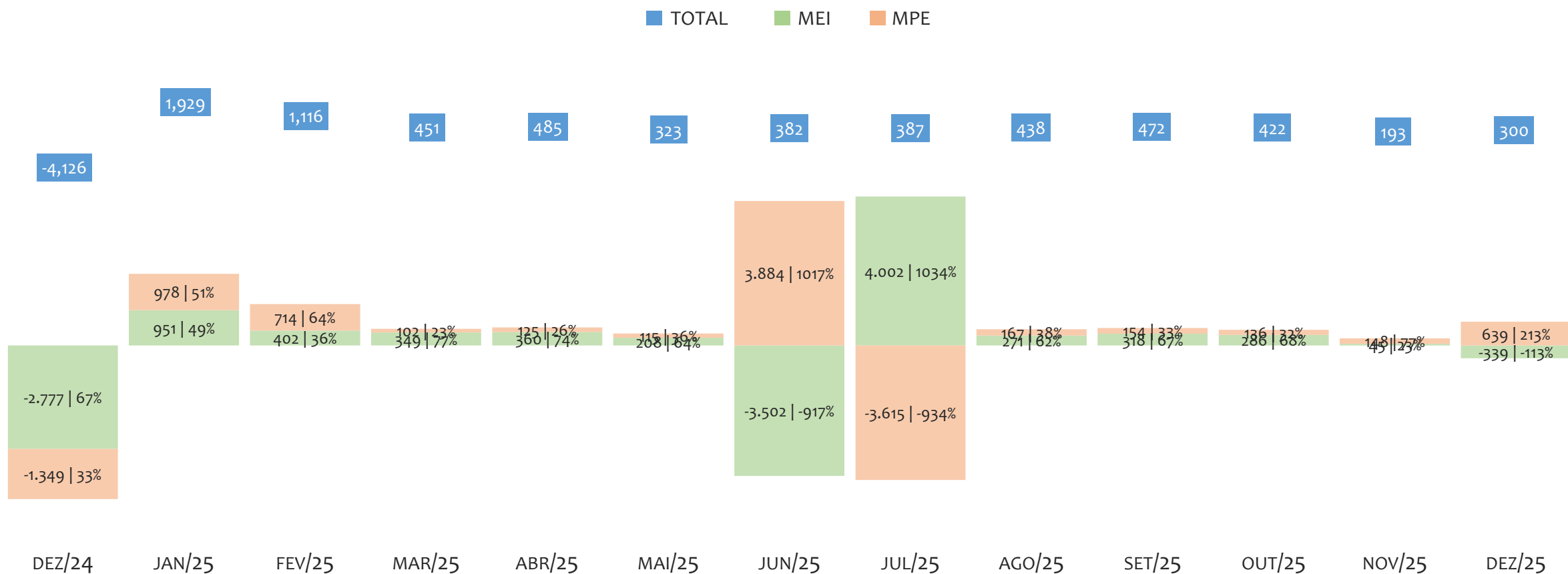
Na UR ILHÉUS, de dezembro/2024 a dezembro/2025, o crescimento de microempreendedores individuais (MEI) de 7,3% (45.778 para 49.129) é inferior ao crescimento de micro e pequenas empresas (MPE) de 20,7% (17.158 para 20.705). No TOTAL (MEI + MPE), o crescimento no mesmo período é de 11,0% (62.936 para 69.834). A taxa média de crescimento mensal composta é de 0,6% ao mês para MEI, 1,6% ao mês para MPE e 0,9% ao mês para MEI + MPE. Ainda neste mesmo período, a participação do MEI cresceu de 73% para 70% do total das empresas cadastradas no SIMPLES NACIONAL.

HISTÓRICO ANUAL DO SALDO DE MEI, MPE E TOTAL, UR ILHÉUS, 2010 A DEZEMBRO/2025



O SALDO anual é calculado pela diferença entre novos cadastros e cadastros excluídos em cada ano. A queda brusca do SALDO em 2016 e 2018 deve-se ao reprocessamento acumulado dos cadastros de MEI e MPE vinculados ao Simples Nacional com a exclusão dos inativos, inadimplentes etc. Na UR ILHÉUS, o maior saldo de MEI ocorre em 2021 (5.896) e o menor em 2018 (-1.044). O maior saldo de MPE ocorre em (2.198) e o menor em 2016 (-2.141). O maior saldo no TOTAL (MPE + MEI) ocorre em 2021 (7.378) e o menor em 2016 (-1.516).

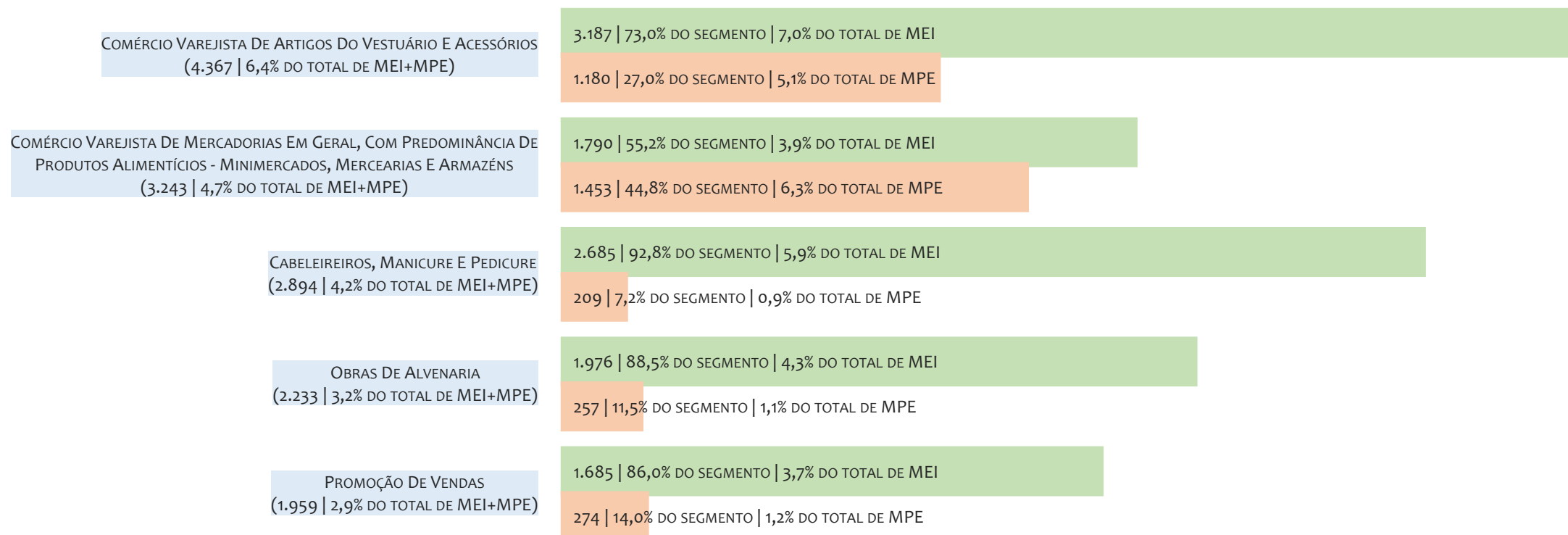
HISTÓRICO MENSAL DO SALDO DE MEI, MPE E TOTAL, UR ILHÉUS, DEZ/2024 A DEZ/2025



O SALDO mensal é calculado pela diferença entre novos cadastros e cadastros excluídos em cada mês. A queda brusca do SALDO em JANEIRO deve-se ao reprocessamento dos cadastros de MEI e MPE vinculados ao Simples Nacional com a exclusão dos inativos, inadimplentes etc. Na UR ILHÉUS, o maior saldo de MEI ocorre em jul/25 (4.002) e o menor em jun/25 (-3.502). O maior saldo de MPE ocorre em jun/25 (3.884) e o menor em jul/25 (-3.615). O maior saldo no TOTAL (MPE + MEI) ocorre em jan/25 (1.929) e o menor em dez/24 (-4.126).

RANKING DE MEI+MPE DOS 5 PRINCIPAIS CNAES, UR ILHÉUS, ACUMULADO ATÉ 31/12/2025

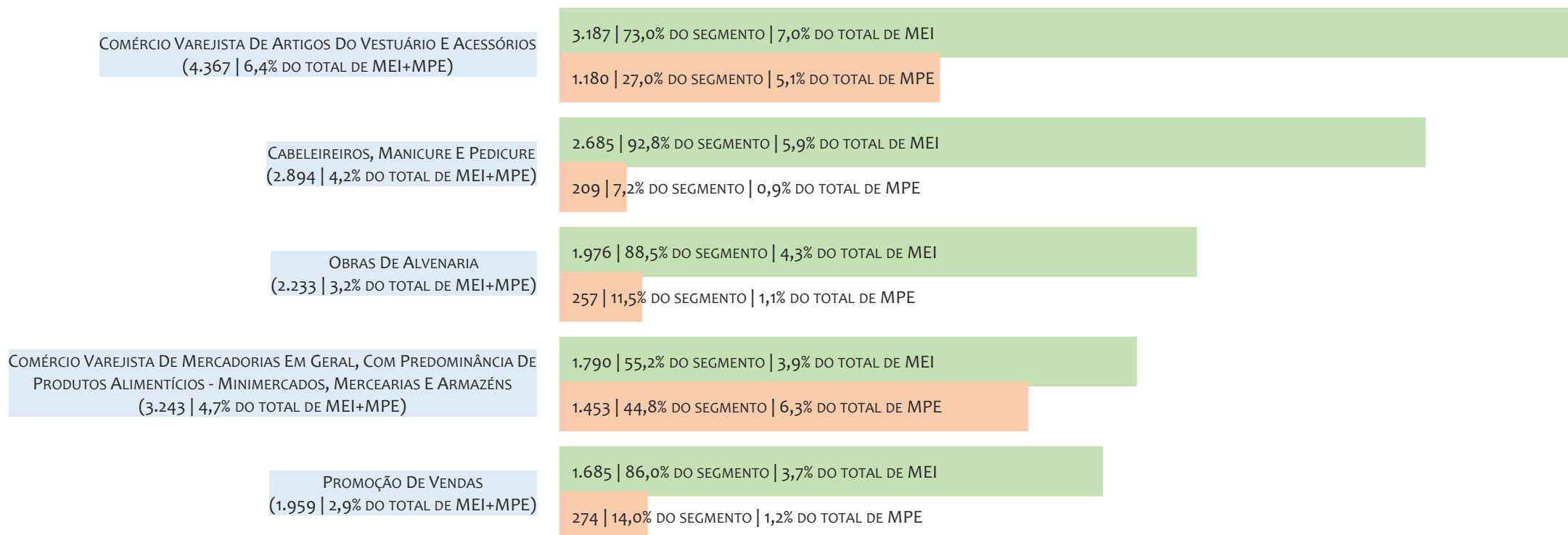
■ TOTAL ■ MEI ■ MPE



Na UR ILHÉUS, considerando o acumulado até 31/12/2025, o CNAE com maior número de MEI+MPE é Comércio Varejista De Artigos Do Vestuário E Acessórios, com 4.367, representando 6,4% do TOTAL de MEI+MPE. Desse montante, 73,0% são MEI (3.187) e 27,0% são MPE (1.180).

RANKING DE MEI DOS 5 PRINCIPAIS CNAES, UR ILHÉUS, ACUMULADO ATÉ 31/12/2025

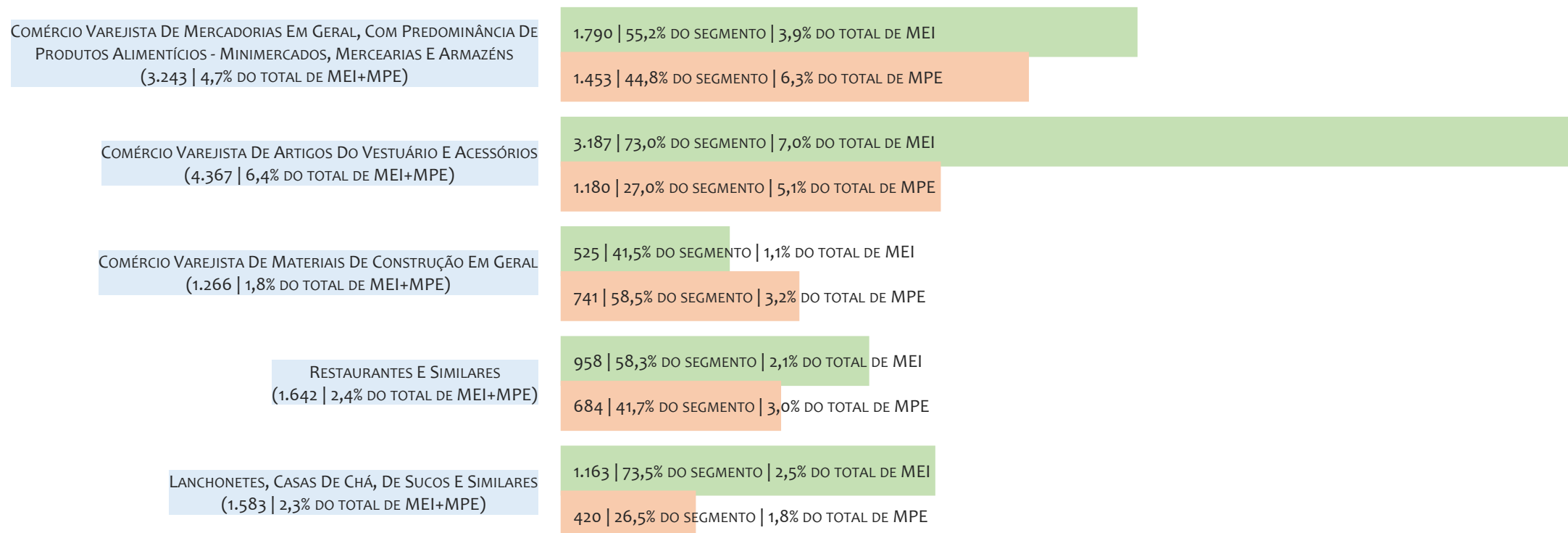
■ TOTAL ■ MEI ■ MPE



Na UR ILHÉUS, considerando o acumulado até 31/12/2025, o CNAE com maior número de MEI é Comércio Varejista De Artigos Do Vestuário E Acessórios, com 3.187, representando 73,0% do total dentro do segmento e 7,0% do TOTAL de MEI.

RANKING DE MPE DOS 5 PRINCIPAIS CNAES, UR ILHÉUS, ACUMULADO ATÉ 31/12/2025

■ TOTAL ■ MEI ■ MPE



Na UR ILHÉUS, considerando o acumulado até 31/12/2025, o CNAE com maior número de MPE é Comércio Varejista De Mercadorias Em Geral, Com Predominância De Produtos Alimentícios - Minimercados, Mercearias E Armazéns, com 1.453, representando 44,8% do total dentro do segmento e 6,3% do TOTAL de MPE.

PERCENTUAL DE ADIMPLÊNCIA E INADIMPLÊNCIA DO MEI, UR ILHÉUS, SETEMBRO/2024

OPTANTES
(48.114)ADIMPLENTES
(25.902 | 53,8%)INADIMPLENTES
(22.212 | 46,2%)

No caso do MEI estar inadimplente com os pagamentos (DAS), qual é o prejuízo ou penalidade que o MEI terá junto ao INSS/Previdência Social?

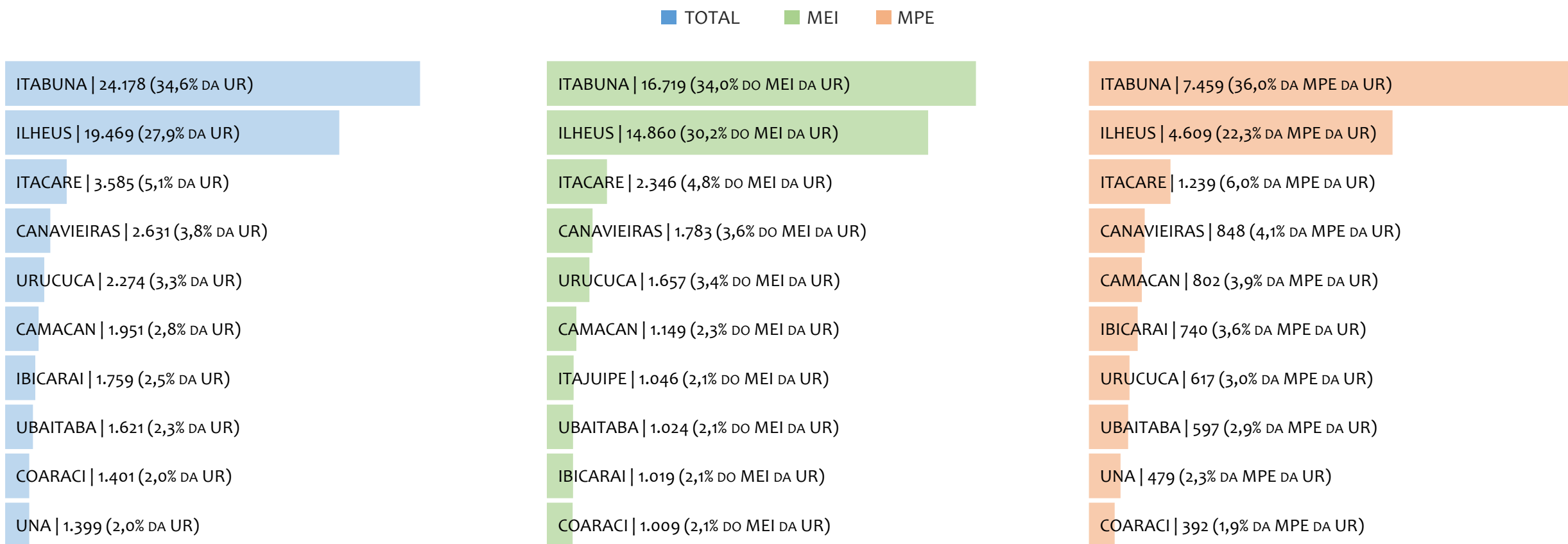
Primeiro, não terá esse tempo inadimplente contado para nenhum benefício da previdência social.

Segundo, caso necessite de algum benefício não programado, como auxílio doença, pensão por morte ou salário maternidade, por exemplo, poderá não ter direito a esses.

Além disso, quando for recolher as contribuições atrasadas, terá que calcular os valores acrescidos de multa e juros.


Na UR ILHÉUS, considerando o acumulado até setembro/2024, o percentual de MEI ADIMPLENTES é de 53,8% (25.902).

RANKING POR MUNICÍPIO, UR ILHÉUS, ACUMULADO ATÉ DEZEMBRO/2025



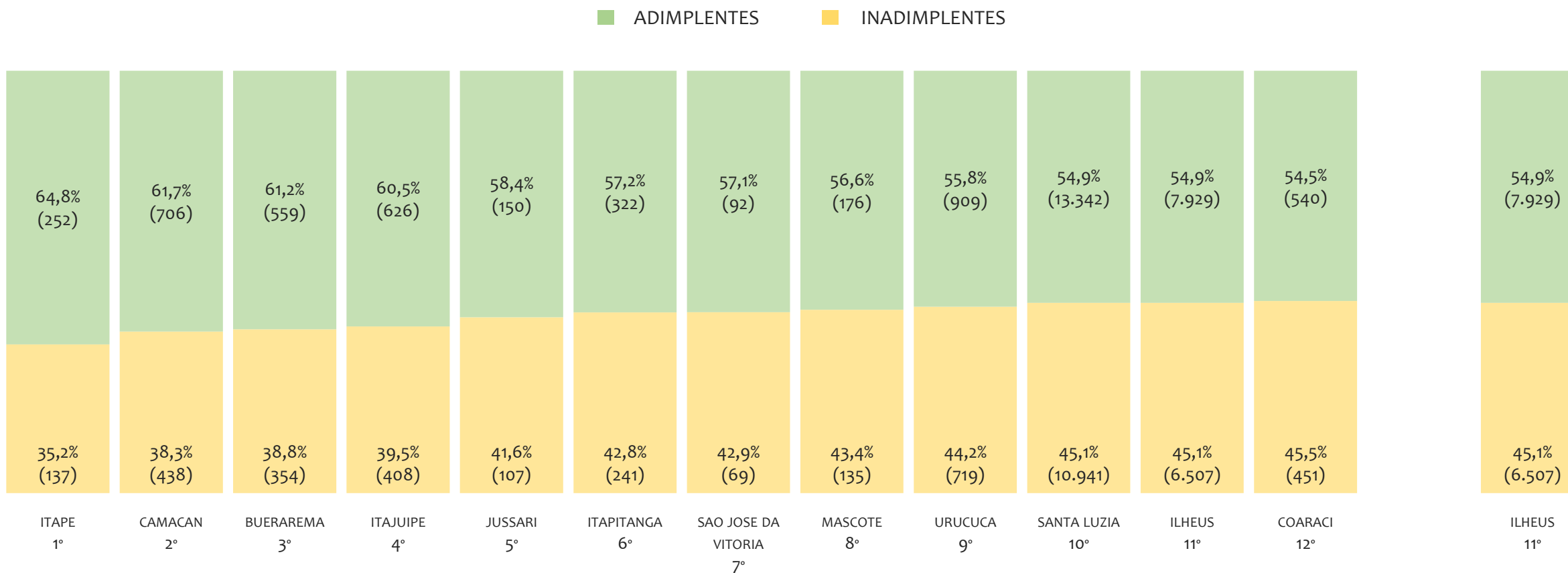
Na UR ILHÉUS, no acumulado até dezembro/2025, ITABUNA é o município com maior número de MEI+MPE com 24.178 empresas, representando 34,6% do total de MEI+MPE da UR. Quanto ao MEI, ITABUNA é o município com maior quantitativo com 16.719, representando 34,0% do total de MEI da UR e 23,9% do total da UR cadastradas no SIMPLES. Quanto a MPE, ITABUNA é o município com maior quantitativo com 7.459, representando 36,0% do total de MPE da UR e 10,7% do total da UR cadastradas no SIMPLES.

RANKING POR MUNICÍPIO, UR ILHÉUS, SALDO DE DEZEMBRO/2025



Na UR ILHÉUS, considerando o SALDO de dezembro/2025, ILHEUS é o município com maior SALDO de MEI+MPE com 100 empresas, representando 33,3% do SALDO de MEI+MPE da UR. Quanto ao MEI, IBIRAPITANGA é o município de maior SALDO com 7, representando -2,1% do SALDO de MEI da UR e 2,3% do SALDO de empresas da UR cadastradas no SIMPLES. Quanto a MPE, ILHEUS é o município com maior SALDO com 209, representando 32,7% do SALDO de MPE da UR e 69,7% do SALDO de empresas da UR cadastradas no SIMPLES.

RANKING DE ADIMPLÊNCIA E INADIMPLÊNCIA DO MEI, UR ILHÉUS, POR MUNICÍPIO, SETEMBRO/2024

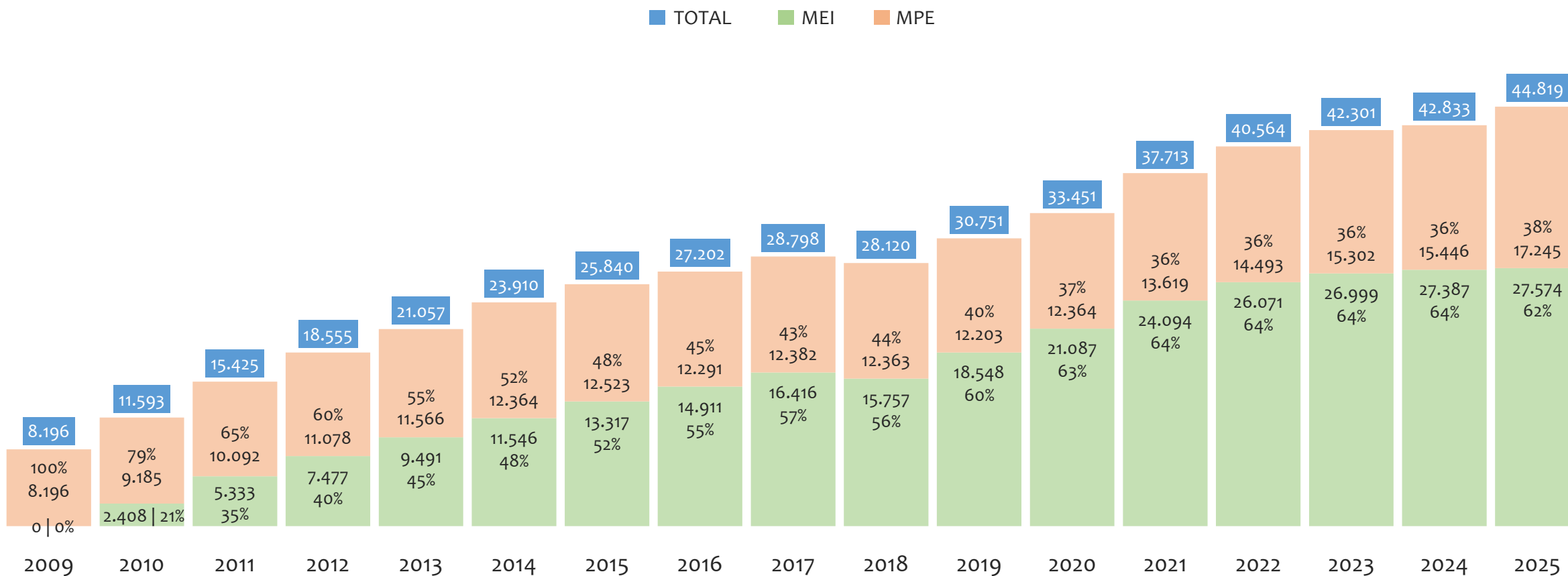


Na UR ILHÉUS, considerando o acumulado até setembro/2024, o município ITAPE apresenta o maior PERCENTUAL de ADIMPLENTES dentro do mesmo município com 64,8% (252 adimplentes), sendo que este grupo equivale a 0,6% dos ADIMPLENTES da UR ILHÉUS.



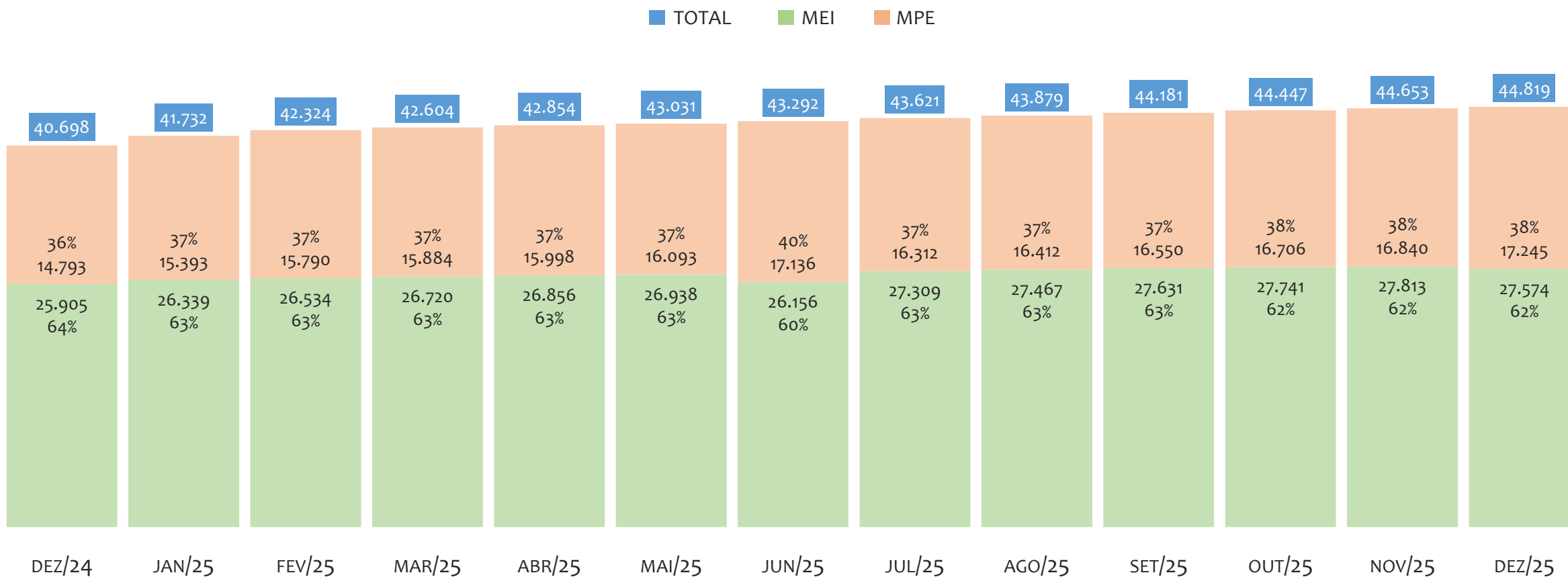
UR JACOBINA

HISTÓRICO ANUAL DO ACUMULADO DE MEI, MPE E TOTAL, UR JACOBINA, 2009 A DEZEMBRO/2025



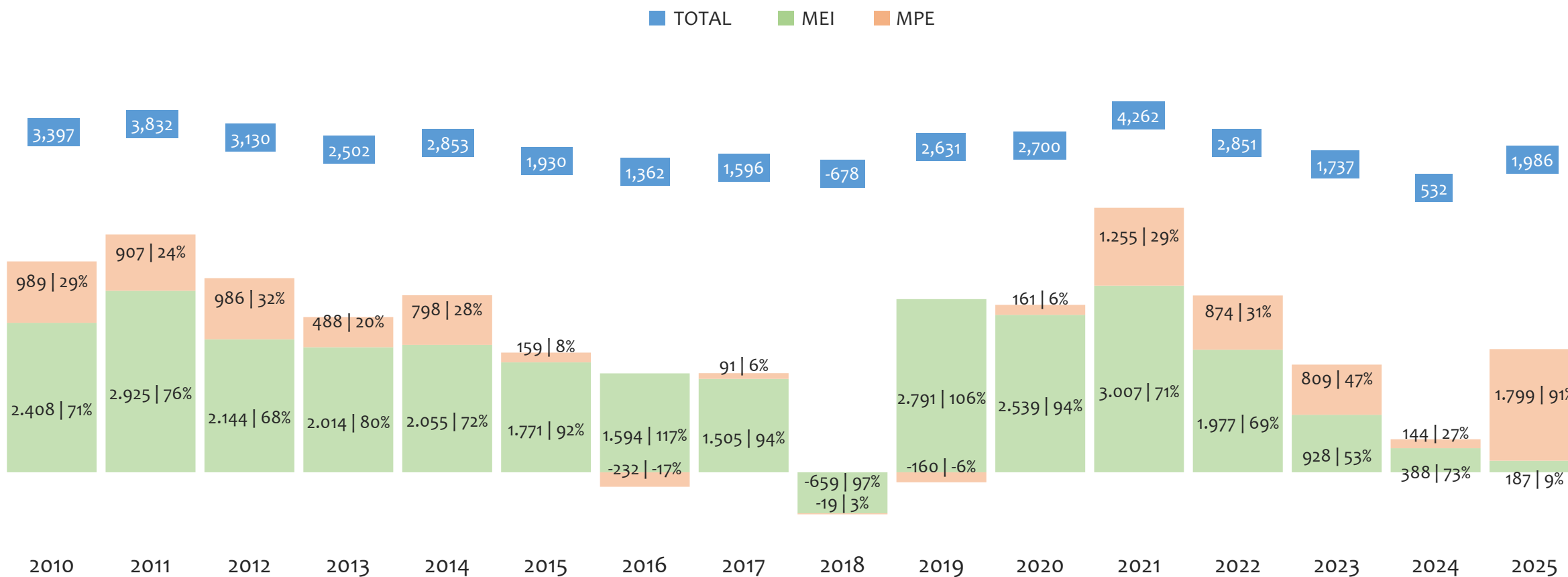
Na UR JACOBINA, de 2009 a dezembro/2025, o crescimento de microempreendedores individuais (MEI) de 27573900% (0 para 27.574) é superior ao crescimento de micro e pequenas empresas (MPE) de 110% (8.196 para 17.245). No TOTAL (MEI + MPE), o crescimento no mesmo período é de 447% (8.196 para 44.819). A taxa média de crescimento anual composta é de 131% ao ano para MEI, 5% ao ano para MPE e 11% ao ano para MEI + MPE. Ainda neste mesmo período, a participação do MEI cresceu de 0% para 62% do total das empresas cadastradas no SIMPLES NACIONAL.

HISTÓRICO MENSAL DO ACUMULADO DE MEI, MPE E TOTAL, UR JACOBINA, DEZ/2024 A DEZ/2025



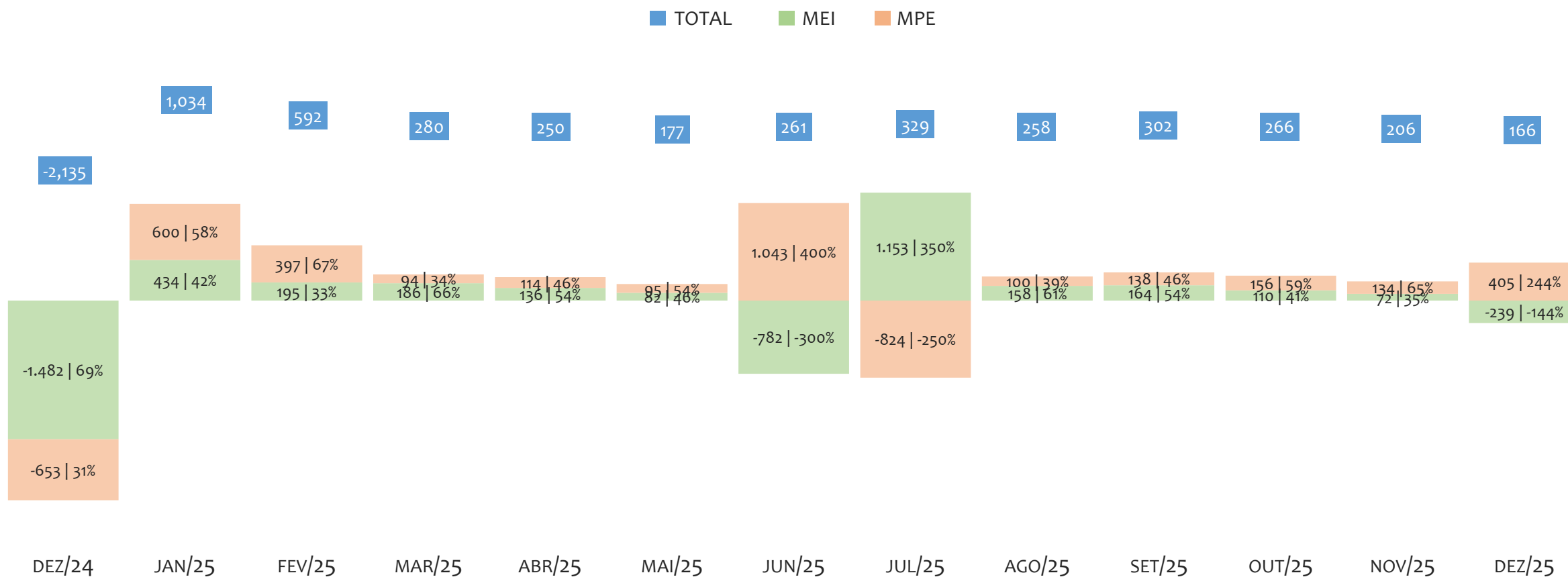
Na UR JACOBINA, de dezembro/2024 a dezembro/2025, o crescimento de microempreendedores individuais (MEI) de 6,4% (25.905 para 27.574) é inferior ao crescimento de micro e pequenas empresas (MPE) de 16,6% (14.793 para 17.245). No TOTAL (MEI + MPE), o crescimento no mesmo período é de 10,1% (40.698 para 44.819). A taxa média de crescimento mensal composta é de 0,5% ao mês para MEI, 1,3% ao mês para MPE e 0,8% ao mês para MEI + MPE. Ainda neste mesmo período, a participação do MEI cresceu de 64% para 62% do total das empresas cadastradas no SIMPLES NACIONAL.

HISTÓRICO ANUAL DO SALDO DE MEI, MPE E TOTAL, UR JACOBINA, 2010 A DEZEMBRO/2025



O SALDO anual é calculado pela diferença entre novos cadastros e cadastros excluídos em cada ano. A queda brusca do SALDO em 2016 e 2018 deve-se ao reprocessamento acumulado dos cadastros de MEI e MPE vinculados ao Simples Nacional com a exclusão dos inativos, inadimplentes etc. Na UR JACOBINA, o maior saldo de MEI ocorre em 2021 (3.007) e o menor em 2018 (-659). O maior saldo de MPE ocorre em (1.799) e o menor em 2016 (-232). O maior saldo no TOTAL (MPE + MEI) ocorre em 2021 (4.262) e o menor em 2018 (-678).


HISTÓRICO MENSAL DO SALDO DE MEI, MPE E TOTAL, UR JACOBINA, DEZ/2024 A DEZ/2025



O SALDO mensal é calculado pela diferença entre novos cadastros e cadastros excluídos em cada mês. A queda brusca do SALDO em JANEIRO deve-se ao reprocessamento dos cadastros de MEI e MPE vinculados ao Simples Nacional com a exclusão dos inativos, inadimplentes etc. Na UR JACOBINA, o maior saldo de MEI ocorre em jul/25 (1.153) e o menor em dez/24 (-1.482). O maior saldo de MPE ocorre em jun/25 (1.043) e o menor em jul/25 (-824). O maior saldo no TOTAL (MPE + MEI) ocorre em jan/25 (1.034) e o menor em dez/24 (-2.135).

RANKING DE MEI+MPE DOS 5 PRINCIPAIS CNAES, UR JACOBINA, ACUMULADO ATÉ 31/12/2025


■ TOTAL ■ MEI ■ MPE



Na UR JACOBINA, considerando o acumulado até 31/12/2025, o CNAE com maior número de MEI+MPE é Comércio Varejista De Mercadorias Em Geral, Com Predominância De Produtos Alimentícios - Minimercados, Mercearias E Armazéns, com 3.450, representando 8,3% do TOTAL de MEI+MPE. Desse montante, 52,1% são MEI (1.796) e 47,9% são MPE (1.654).

RANKING DE MEI DOS 5 PRINCIPAIS CNAES, UR JACOBINA, ACUMULADO ATÉ 31/12/2025

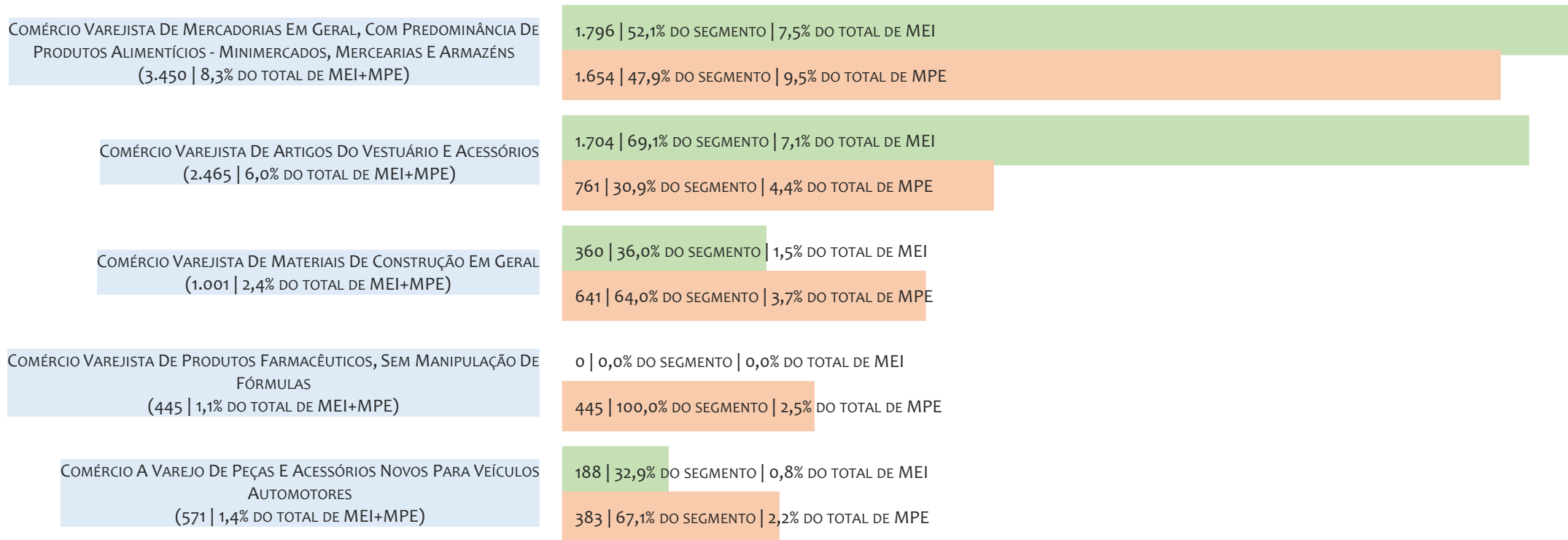
■ TOTAL ■ MEI ■ MPE



Na UR JACOBINA, considerando o acumulado até 31/12/2025, o CNAE com maior número de MEI é Comércio Varejista De Mercadorias Em Geral, Com Predominância De Produtos Alimentícios - Minimercados, Mercearias E Armazéns, com 1.796, representando 52,1% do total dentro do segmento e 7,5% do TOTAL de MEI.

RANKING DE MPE DOS 5 PRINCIPAIS CNAES, UR JACOBINA, ACUMULADO ATÉ 31/12/2025

TOTAL MEI MPE



Na UR JACOBINA, considerando o acumulado até 31/12/2025, o CNAE com maior número de MPE é Comércio Varejista De Mercadorias Em Geral, Com Predominância De Produtos Alimentícios - Minimercados, Mercarias E Armazéns, com 1.654, representando 47,9% do total dentro do segmento e 9,5% do TOTAL de MPE.

PERCENTUAL DE ADIMPLÊNCIA E INADIMPLÊNCIA DO MEI, UR JACOBINA, SETEMBRO/2024

OPTANTES
(27.316)

ADIMPLENTES
(18.317 | 67,1%)

INADIMPLENTES
(8.999 | 32,9%)

No caso do MEI estar inadimplente com os pagamentos (DAS), qual é o prejuízo ou penalidade que o MEI terá junto ao INSS/Previdência Social?


Primeiro, não terá esse tempo inadimplente contado para nenhum benefício da previdência social.

Segundo, caso necessite de algum benefício não programado, como auxílio doença, pensão por morte ou salário maternidade, por exemplo, poderá não ter direito a esses.

Além disso, quando for recolher as contribuições atrasadas, terá que calcular os valores acrescidos de multa e juros.


Na UR JACOBINA, considerando o acumulado até setembro/2024, o percentual de MEI ADIMPLENTES é de 67,1% (18.317).

RANKING POR MUNICÍPIO, UR JACOBINA, ACUMULADO ATÉ DEZEMBRO/2025



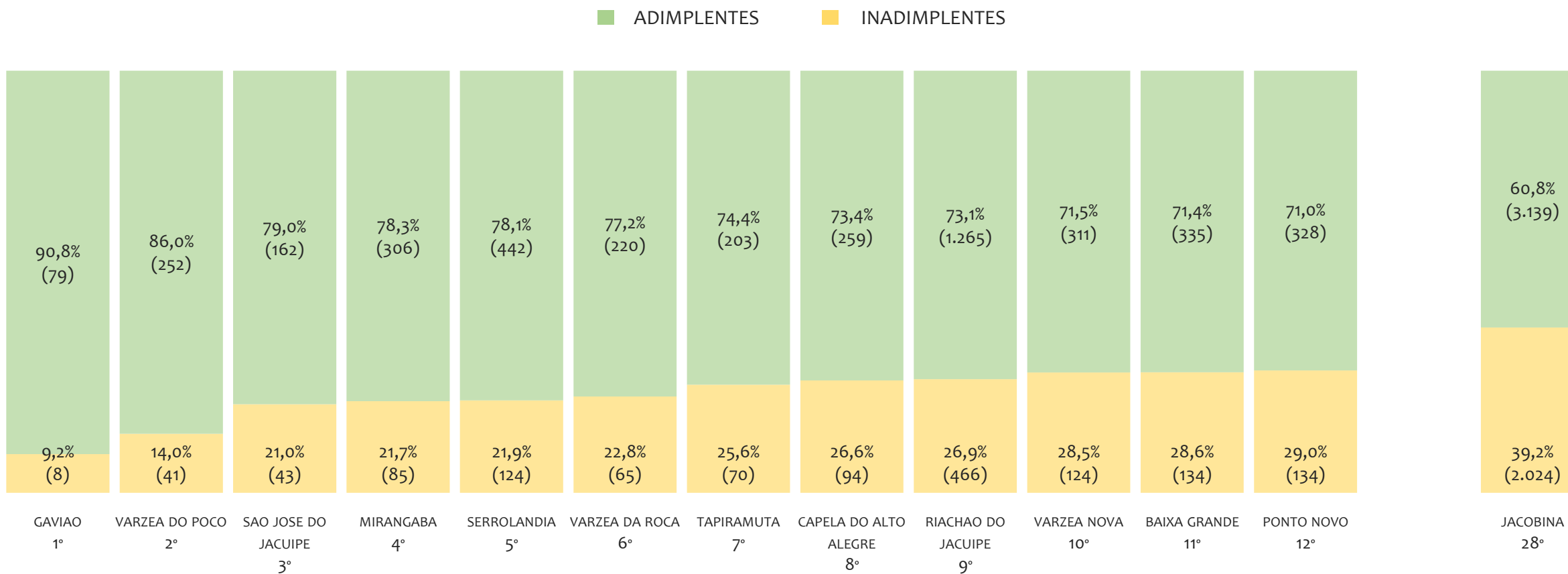
Na UR JACOBINA, no acumulado até dezembro/2025, JACOBINA é o município com maior número de MEI+MPE com 7.912 empresas, representando 17,7% do total de MEI+MPE da UR. Quanto ao MEI, JACOBINA é o município com maior quantitativo com 5.177, representando 18,8% do total de MEI da UR e 11,6% do total da UR cadastradas no SIMPLES. Quanto a MPE, JACOBINA é o município com maior quantitativo com 2.735, representando 15,9% do total de MPE da UR e 6,1% do total da UR cadastradas no SIMPLES.

RANKING POR MUNICÍPIO, UR JACOBINA, SALDO DE DEZEMBRO/2025



Na UR JACOBINA, considerando o SALDO de dezembro/2025, JACOBINA é o município com maior SALDO de MEI+MPE com 32 empresas, representando 19,3% do SALDO de MEI+MPE da UR. Quanto ao MEI, UMBURANAS é o município de maior SALDO com 3, representando -1,3% do SALDO de MEI da UR e 1,8% do SALDO de empresas da UR cadastradas no SIMPLES. Quanto a MPE, SENHOR DO BONFIM é o município com maior SALDO com 61, representando 15,1% do SALDO de MPE da UR e 36,7% do SALDO de empresas da UR cadastradas no SIMPLES.

RANKING DE ADIMPLÊNCIA E INADIMPLÊNCIA DO MEI, UR JACOBINA, POR MUNICÍPIO, SETEMBRO/2024

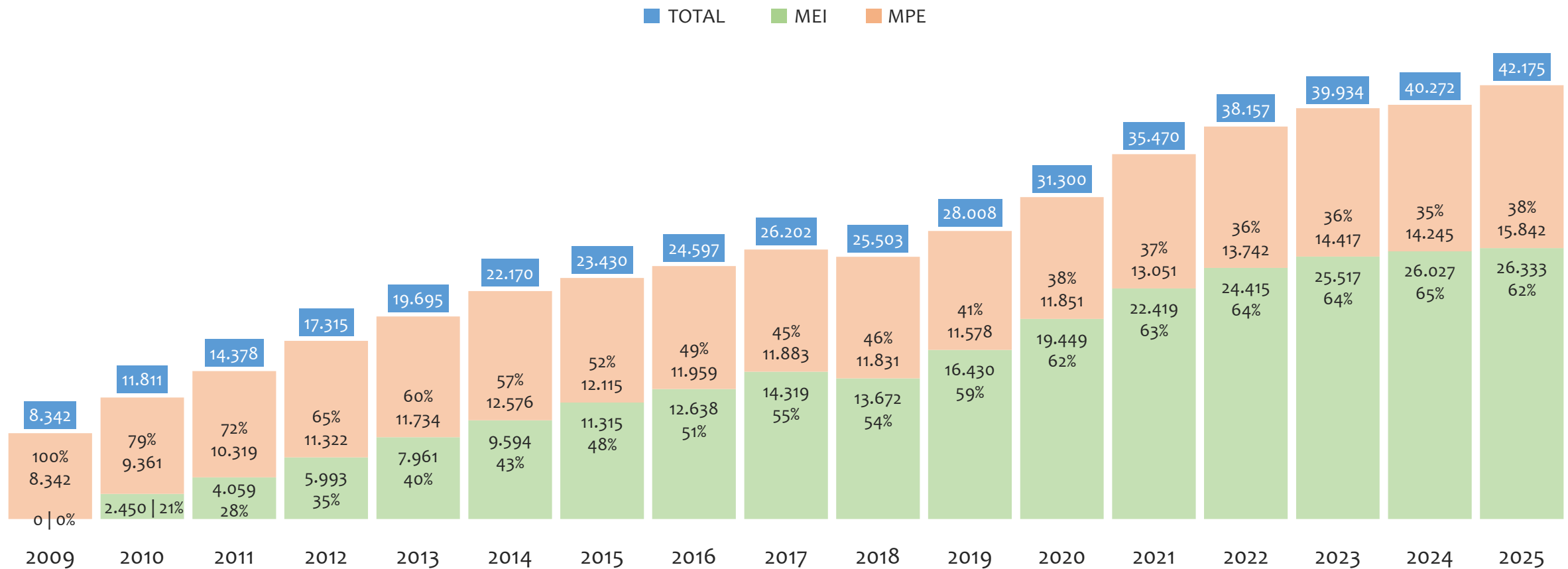


Na UR JACOBINA, considerando o acumulado até setembro/2024, o município GAVIAO apresenta o maior PERCENTUAL de ADIMPLENTES dentro do mesmo município com 90,8% (79 adimplentes), sendo que este grupo equivale a 0,4% dos ADIMPLENTES da UR JACOBINA.



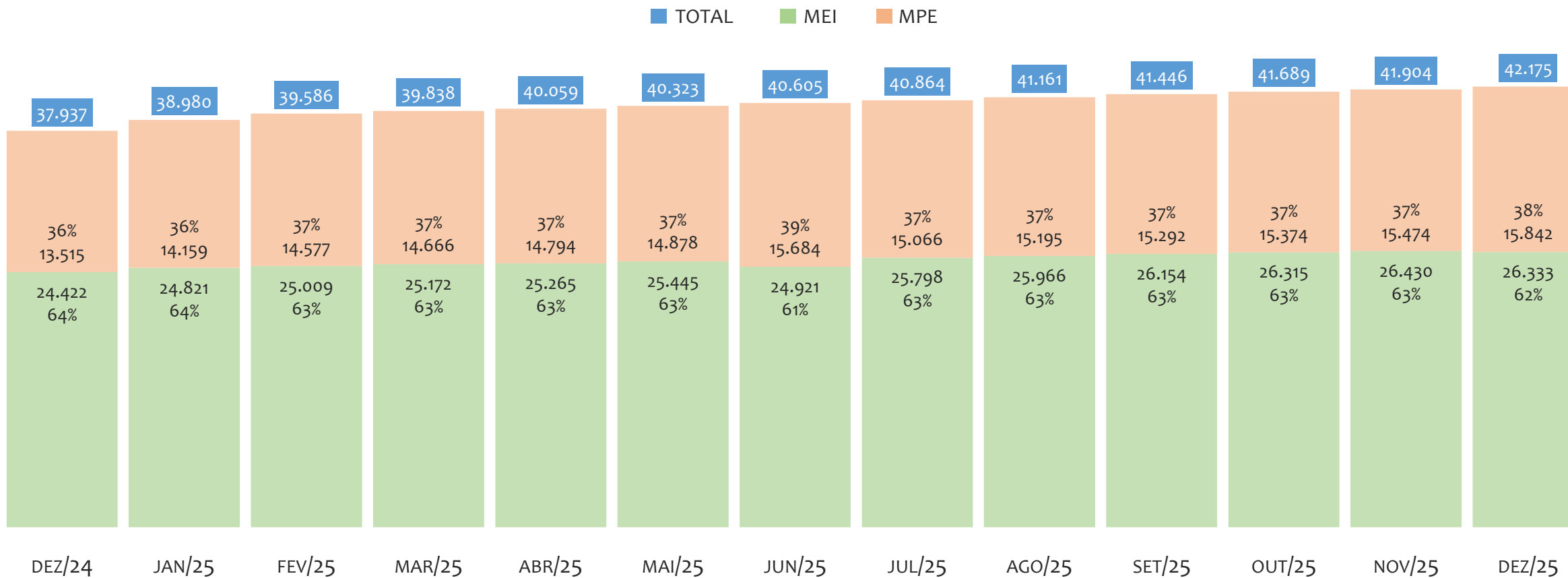
UR JUAZEIRO

HISTÓRICO ANUAL DO ACUMULADO DE MEI, MPE E TOTAL, UR JUAZEIRO, 2009 A DEZEMBRO/2025



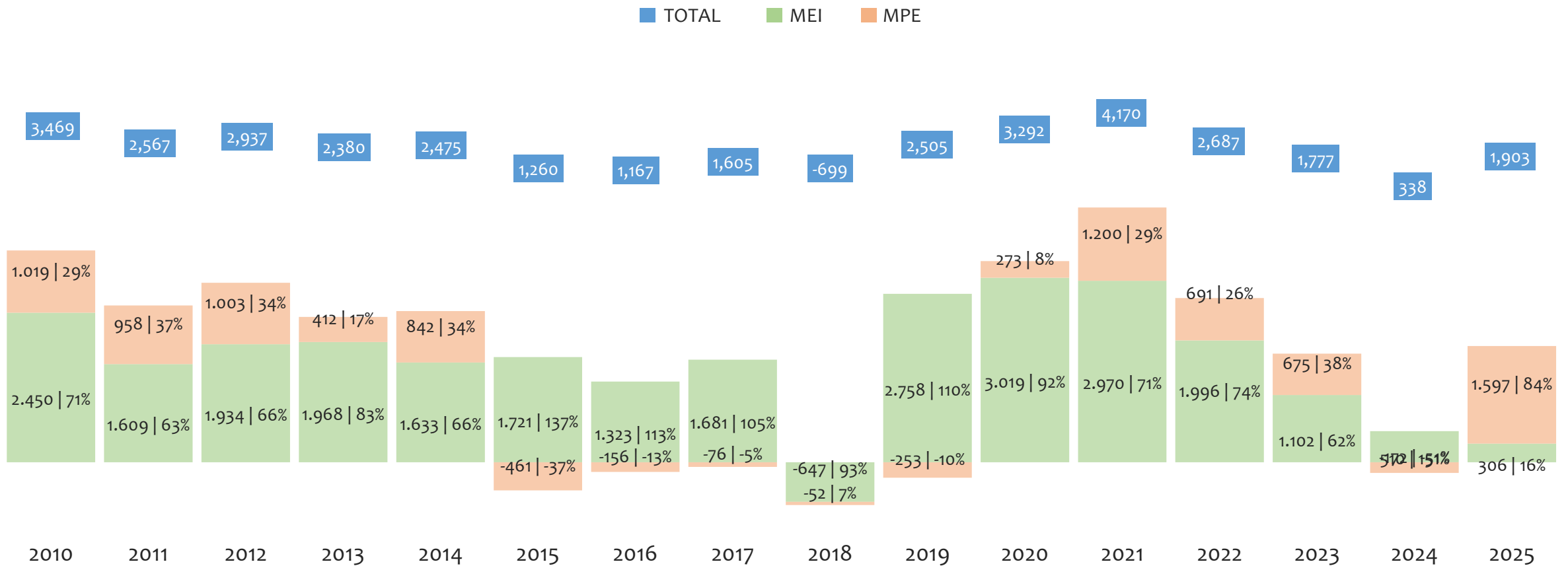
Na UR JUAZEIRO, de 2009 a dezembro/2025, o crescimento de microempreendedores individuais (MEI) de 26332900% (0 para 26.333) é superior ao crescimento de micro e pequenas empresas (MPE) de 90% (8.342 para 15.842). No TOTAL (MEI + MPE), o crescimento no mesmo período é de 406% (8.342 para 42.175). A taxa média de crescimento anual composta é de 130% ao ano para MEI, 4% ao ano para MPE e 11% ao ano para MEI + MPE. Ainda neste mesmo período, a participação do MEI cresceu de 0% para 62% do total das empresas cadastradas no SIMPLES NACIONAL.

HISTÓRICO MENSAL DO ACUMULADO DE MEI, MPE E TOTAL, UR JUAZEIRO, DEZ/2024 A DEZ/2025



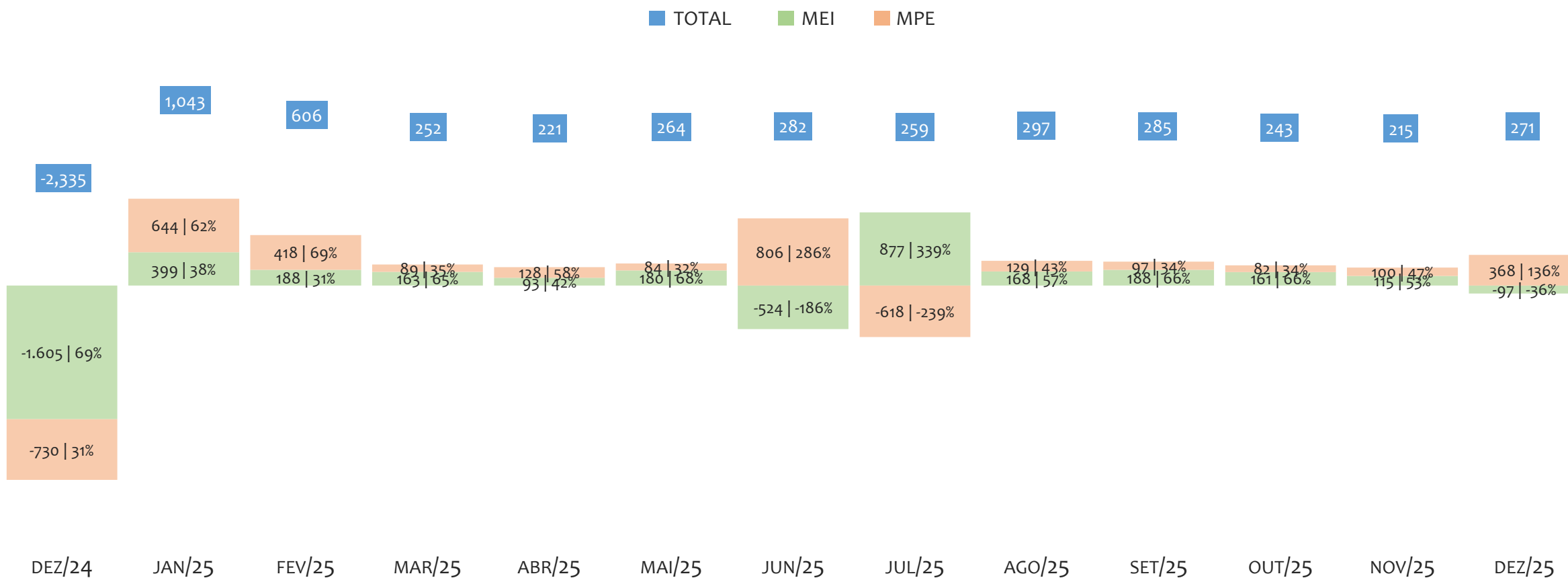
Na UR JUAZEIRO, de dezembro/2024 a dezembro/2025, o crescimento de microempreendedores individuais (MEI) de 7,8% (24.422 para 26.333) é inferior ao crescimento de micro e pequenas empresas (MPE) de 17,2% (13.515 para 15.842). No TOTAL (MEI + MPE), o crescimento no mesmo período é de 11,2% (37.937 para 42.175). A taxa média de crescimento mensal composta é de 0,6% ao mês para MEI, 1,3% ao mês para MPE e 0,9% ao mês para MEI + MPE. Ainda neste mesmo período, a participação do MEI cresceu de 64% para 62% do total das empresas cadastradas no SIMPLES NACIONAL.

HISTÓRICO ANUAL DO SALDO DE MEI, MPE E TOTAL, UR JUAZEIRO, 2010 A DEZEMBRO/2025



O SALDO anual é calculado pela diferença entre novos cadastros e cadastros excluídos em cada ano. A queda brusca do SALDO em 2016 e 2018 deve-se ao reprocessamento acumulado dos cadastros de MEI e MPE vinculados ao Simples Nacional com a exclusão dos inativos, inadimplentes etc. Na UR JUAZEIRO, o maior saldo de MEI ocorre em 2020 (3.019) e o menor em 2018 (-647). O maior saldo de MPE ocorre em (1.597) e o menor em 2015 (-461). O maior saldo no TOTAL (MPE + MEI) ocorre em 2021 (4.170) e o menor em 2018 (-699).

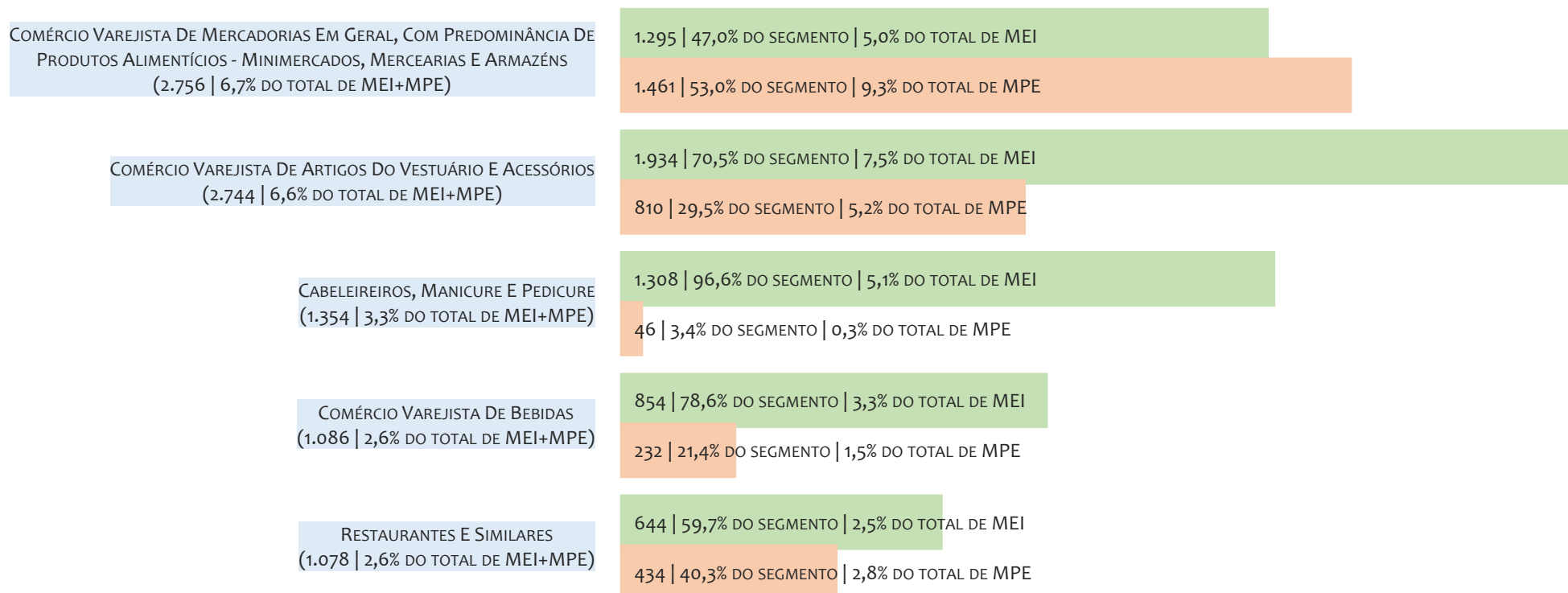
HISTÓRICO MENSAL DO SALDO DE MEI, MPE E TOTAL, UR JUAZEIRO, DEZ/2024 A DEZ/2025



O SALDO mensal é calculado pela diferença entre novos cadastros e cadastros excluídos em cada mês. A queda brusca do SALDO em JANEIRO deve-se ao reprocessamento dos cadastros de MEI e MPE vinculados ao Simples Nacional com a exclusão dos inativos, inadimplentes etc. Na UR JUAZEIRO, o maior saldo de MEI ocorre em jul/25 (877) e o menor em dez/24 (-1.605). O maior saldo de MPE ocorre em jun/25 (806) e o menor em dez/24 (-730). O maior saldo no TOTAL (MPE + MEI) ocorre em jan/25 (1.043) e o menor em dez/24 (-2.335).

RANKING DE MEI+MPE DOS 5 PRINCIPAIS CNAES, UR JUAZEIRO, ACUMULADO ATÉ 31/12/2025

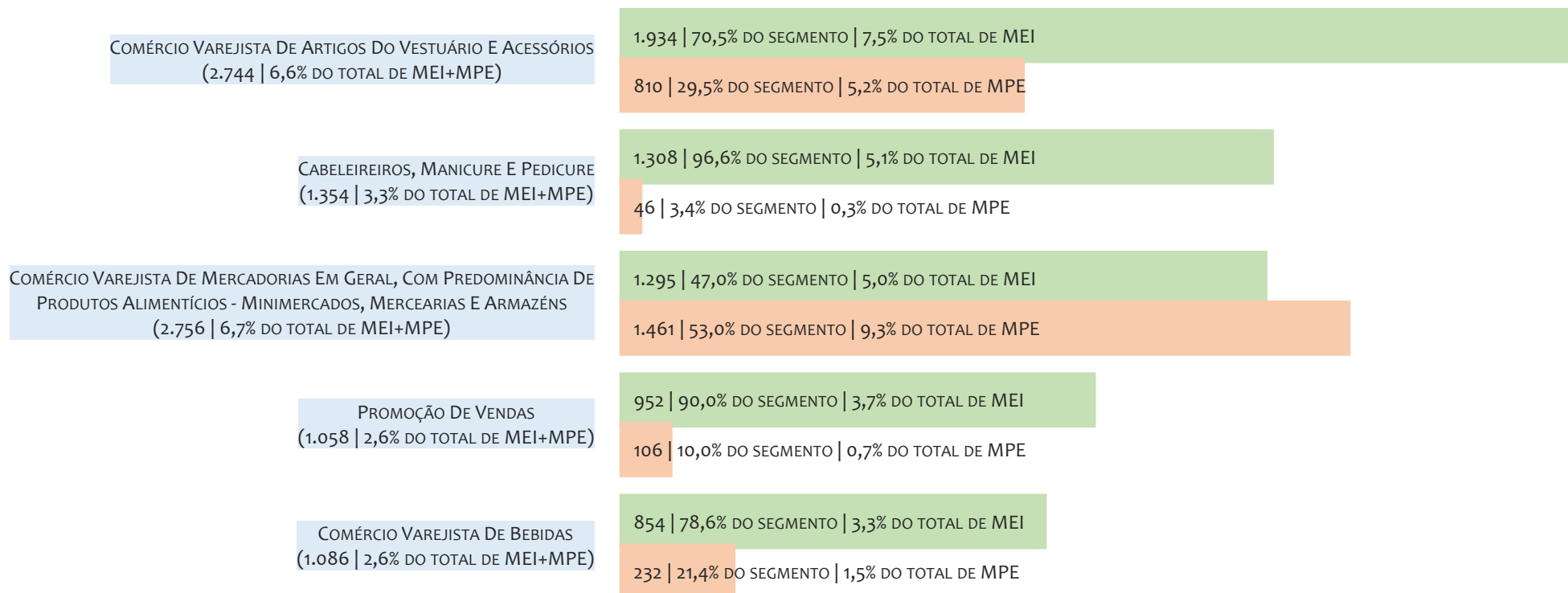
■ TOTAL ■ MEI ■ MPE



Na UR JUAZEIRO, considerando o acumulado até 31/12/2025, o CNAE com maior número de MEI+MPE é Comércio Varejista De Mercadorias Em Geral, Com Predominância De Produtos Alimentícios - Minimercados, Mercearias E Armazéns, com 2.756, representando 6,7% do TOTAL de MEI+MPE. Desse montante, 47,0% são MEI (1.295) e 53,0% são MPE (1.461).

RANKING DE MEI DOS 5 PRINCIPAIS CNAES, UR JUAZEIRO, ACUMULADO ATÉ 31/12/2025

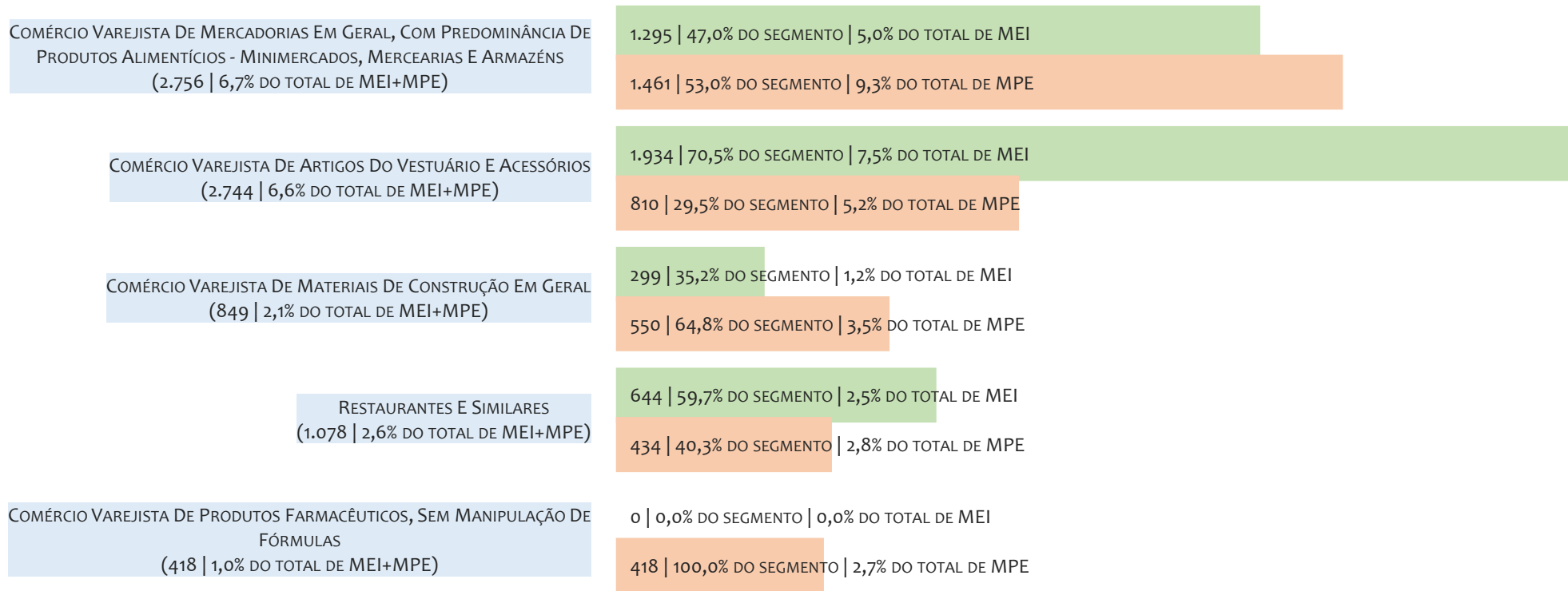
TOTAL MEI MPE



Na UR JUAZEIRO, considerando o acumulado até 31/12/2025, o CNAE com maior número de MEI é Comércio Varejista De Artigos Do Vestuário E Acessórios, com 1.934, representando 70,5% do total dentro do segmento e 7,5% do TOTAL de MEI.


RANKING DE MPE DOS 5 PRINCIPAIS CNAES, UR JUAZEIRO, ACUMULADO ATÉ 31/12/2025

TOTAL MEI MPE



Na UR JUAZEIRO, considerando o acumulado até 31/12/2025, o CNAE com maior número de MPE é Comércio Varejista De Mercadorias Em Geral, Com Predominância De Produtos Alimentícios - Minimercados, Mercearias E Armazéns, com 1.461, representando 53,0% do total dentro do segmento e 9,3% do TOTAL de MPE.

PERCENTUAL DE ADIMPLÊNCIA E INADIMPLÊNCIA DO MEI, UR JUAZEIRO, SETEMBRO/2024



No caso do MEI estar inadimplente com os pagamentos (DAS), qual é o prejuízo ou penalidade que o MEI terá junto ao INSS/Previdência Social?

Primeiro, não terá esse tempo inadimplente contado para nenhum benefício da previdência social.

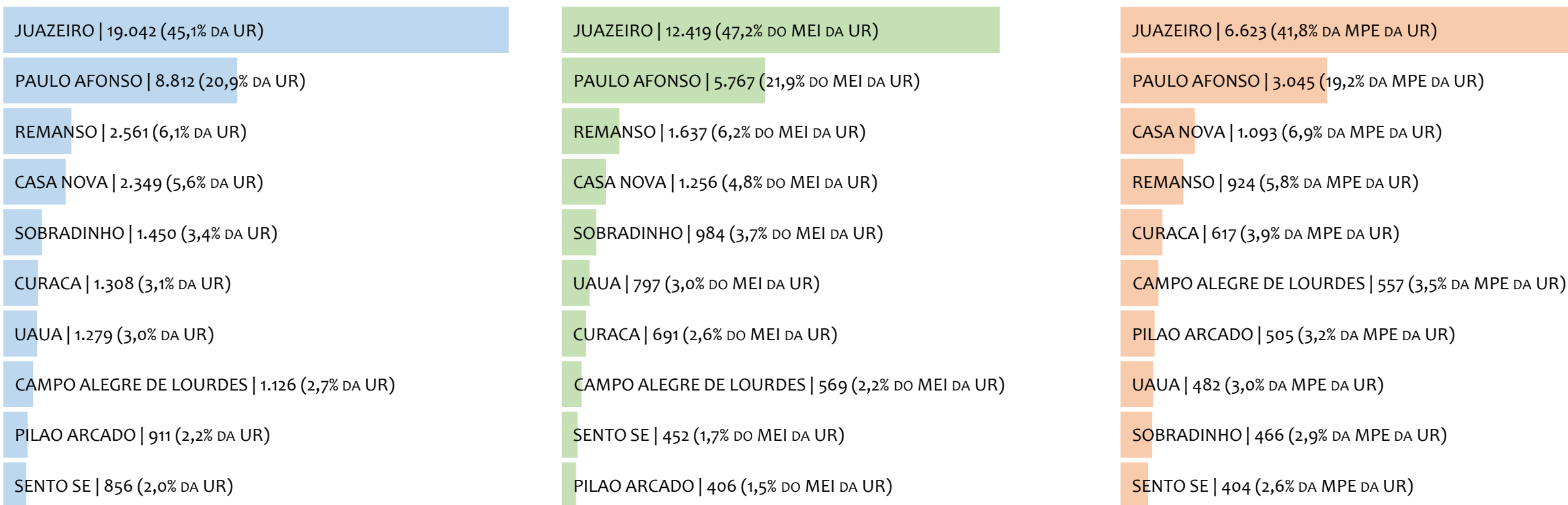
Segundo, caso necessite de algum benefício não programado, como auxílio doença, pensão por morte ou salário maternidade, por exemplo, poderá não ter direito a esses.

Além disso, quando for recolher as contribuições atrasadas, terá que calcular os valores acrescidos de multa e juros.

Na UR JUAZEIRO, considerando o acumulado até setembro/2024, o percentual de MEI ADIMPLENTES é de 54,8% (14.186).


RANKING POR MUNICÍPIO, UR JUAZEIRO, ACUMULADO ATÉ DEZEMBRO/2025

■ TOTAL ■ MEI ■ MPE



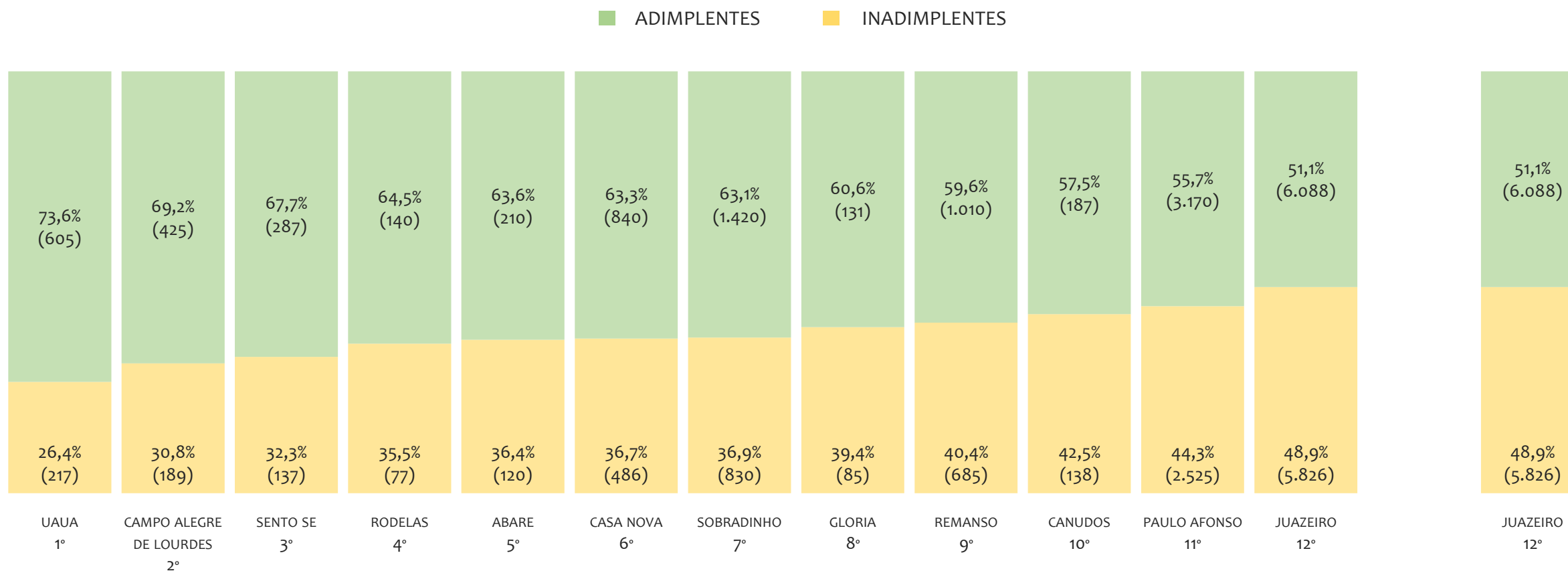
Na UR JUAZEIRO, no acumulado até dezembro/2025, JUAZEIRO é o município com maior número de MEI+MPE com 19.042 empresas, representando 45,1% do total de MEI+MPE da UR. Quanto ao MEI, JUAZEIRO é o município com maior quantitativo com 12.419, representando 47,2% do total de MEI da UR e 29,4% do total da UR cadastradas no SIMPLES. Quanto a MPE, JUAZEIRO é o município com maior quantitativo com 6.623, representando 41,8% do total de MPE da UR e 15,7% do total da UR cadastradas no SIMPLES.

RANKING POR MUNICÍPIO, UR JUAZEIRO, SALDO DE DEZEMBRO/2025



Na UR JUAZEIRO, considerando o SALDO de dezembro/2025, JUAZEIRO é o município com maior SALDO de MEI+MPE com 166 empresas, representando 61,3% do SALDO de MEI+MPE da UR. Quanto ao MEI, JUAZEIRO é o município de maior SALDO com 27, representando -27,8% do SALDO de MEI da UR e 10,0% do SALDO de empresas da UR cadastradas no SIMPLES. Quanto a MPE, JUAZEIRO é o município com maior SALDO com 139, representando 37,8% do SALDO de MPE da UR e 51,3% do SALDO de empresas da UR cadastradas no SIMPLES.

RANKING DE ADIMPLÊNCIA E INADIMPLÊNCIA DO MEI, UR JUAZEIRO, POR MUNICÍPIO, SETEMBRO/2024

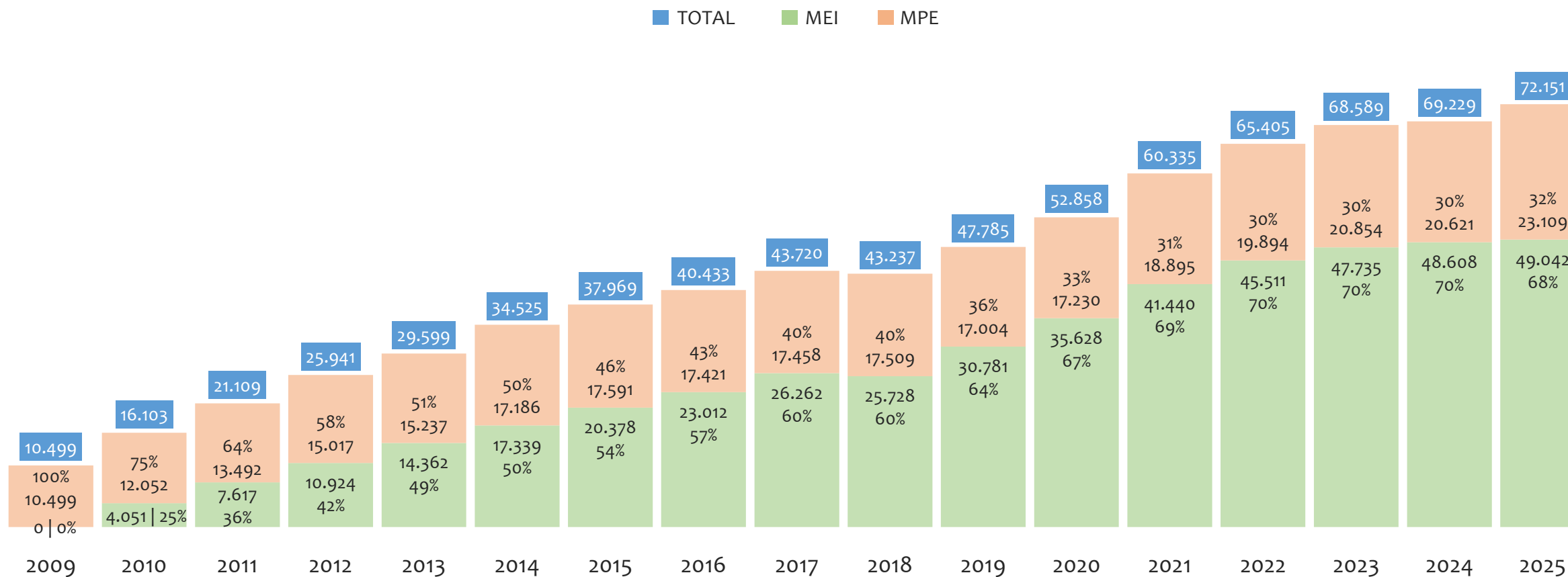


Na UR JUAZEIRO, considerando o acumulado até setembro/2024, o município UAUA apresenta o maior PERCENTUAL de ADIMPLENTES dentro do mesmo município com 73,6% (605 adimplentes), sendo que este grupo equivale a 4,0% dos ADIMPLENTES da UR JUAZEIRO.



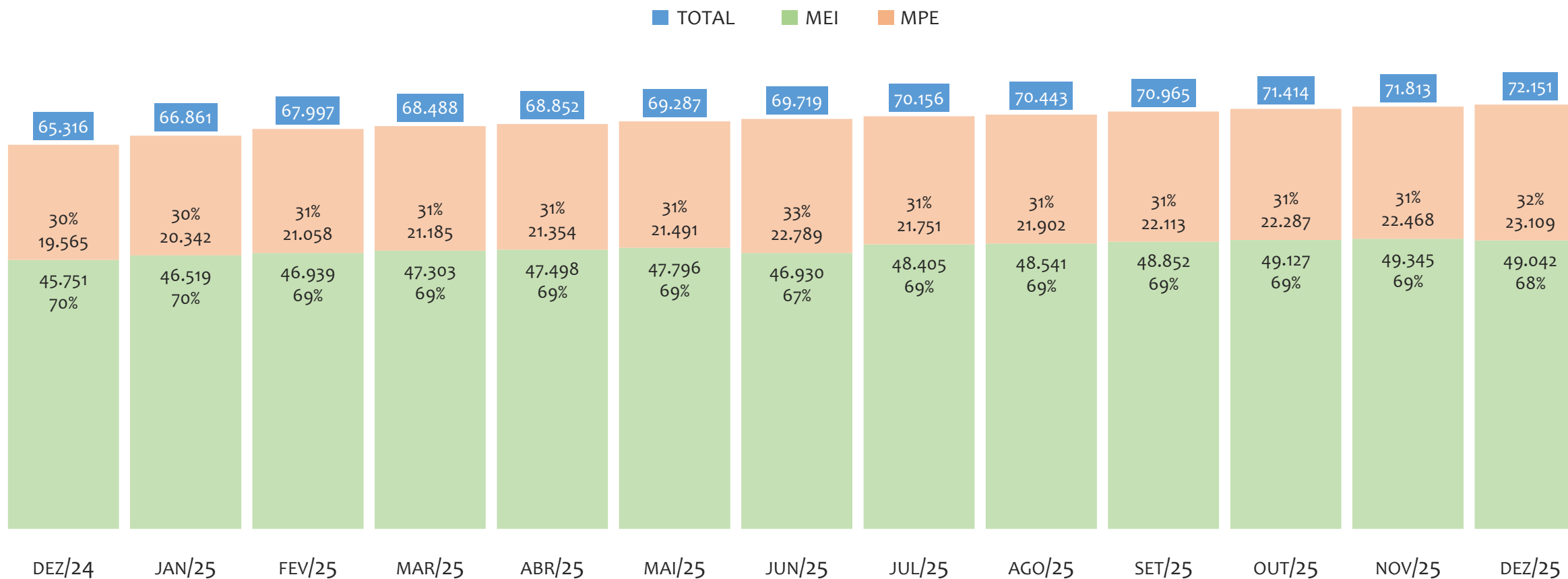
UR SANTO ANTÔNIO DE JESUS

HISTÓRICO ANUAL DO ACUMULADO DE MEI, MPE E TOTAL, UR SANTO ANTÔNIO DE JESUS, 2009 A DEZEMBRO/2025



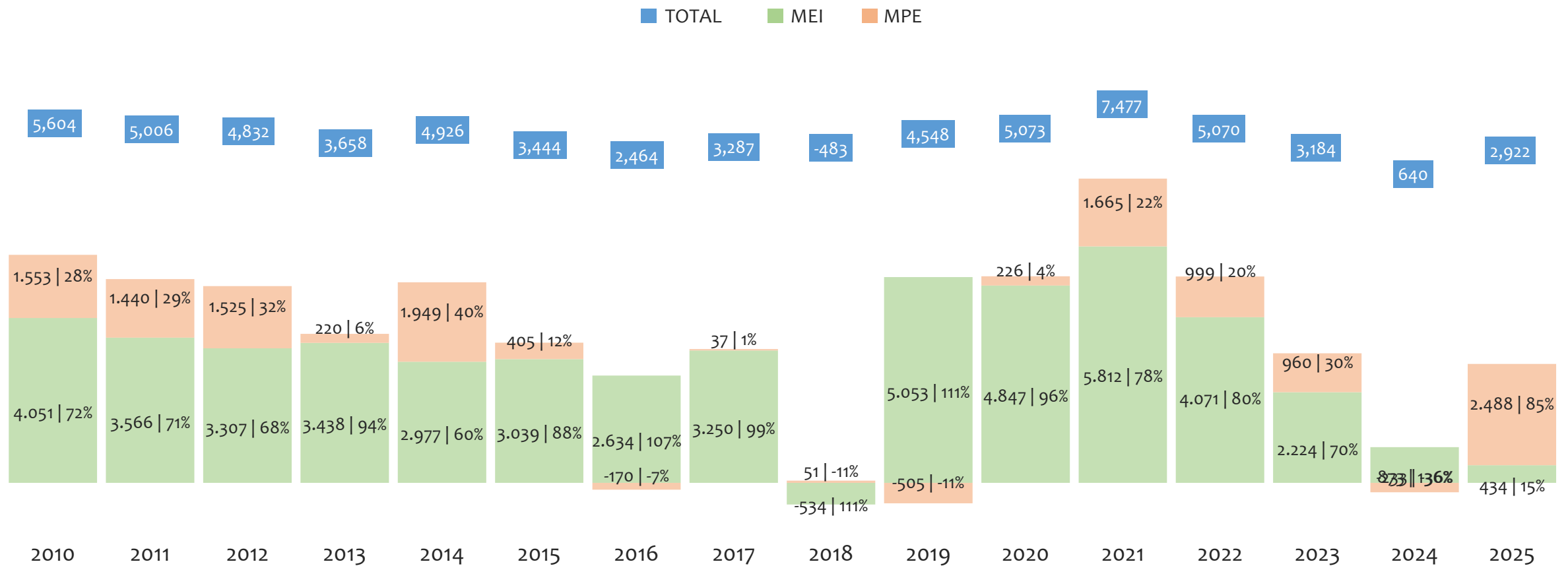
Na UR SANTO ANTÔNIO DE JESUS, de 2009 a dezembro/2025, o crescimento de microempreendedores individuais (MEI) de 49041900% (0 para 49.042) é superior ao crescimento de micro e pequenas empresas (MPE) de 120% (10.499 para 23.109). No TOTAL (MEI + MPE), o crescimento no mesmo período é de 587% (10.499 para 72.151). A taxa média de crescimento anual composta é de 140% ao ano para MEI, 5% ao ano para MPE e 13% ao ano para MEI + MPE. Ainda neste mesmo período, a participação do MEI cresceu de 0% para 68% do total das empresas cadastradas no SIMPLES NACIONAL.

HISTÓRICO MENSAL DO ACUMULADO DE MEI, MPE E TOTAL, UR SANTO ANTÔNIO DE JESUS, DEZ/2024 A DEZ/2025



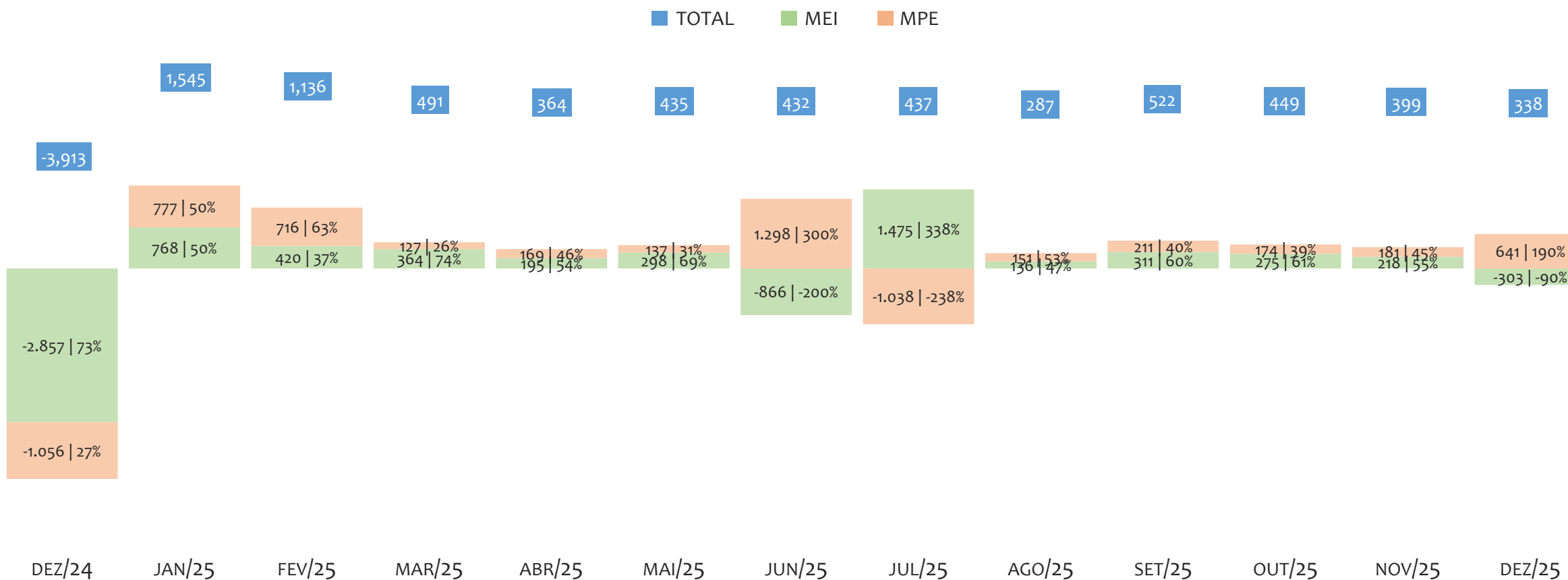
Na UR SANTO ANTÔNIO DE JESUS, de dezembro/2024 a dezembro/2025, o crescimento de microempreendedores individuais (MEI) de 7,2% (45.751 para 49.042) é inferior ao crescimento de micro e pequenas empresas (MPE) de 18,1% (19.565 para 23.109). No TOTAL (MEI + MPE), o crescimento no mesmo período é de 10,5% (65.316 para 72.151). A taxa média de crescimento mensal composta é de 0,6% ao mês para MEI, 1,4% ao mês para MPE e 0,8% ao mês para MEI + MPE. Ainda neste mesmo período, a participação do MEI cresceu de 70% para 68% do total das empresas cadastradas no SIMPLES NACIONAL.

HISTÓRICO ANUAL DO SALDO DE MEI, MPE E TOTAL, UR SANTO ANTÔNIO DE JESUS, 2010 A DEZEMBRO/2025



O SALDO anual é calculado pela diferença entre novos cadastros e cadastros excluídos em cada ano. A queda brusca do SALDO em 2016 e 2018 deve-se ao reprocessamento acumulado dos cadastros de MEI e MPE vinculados ao Simples Nacional com a exclusão dos inativos, inadimplentes etc. Na UR SANTO ANTÔNIO DE JESUS, o maior saldo de MEI ocorre em 2021 (5.812) e o menor em 2018 (-534). O maior saldo de MPE ocorre em (2.488) e o menor em 2019 (-505). O maior saldo no TOTAL (MPE + MEI) ocorre em 2021 (7.477) e o menor em 2018 (-483).

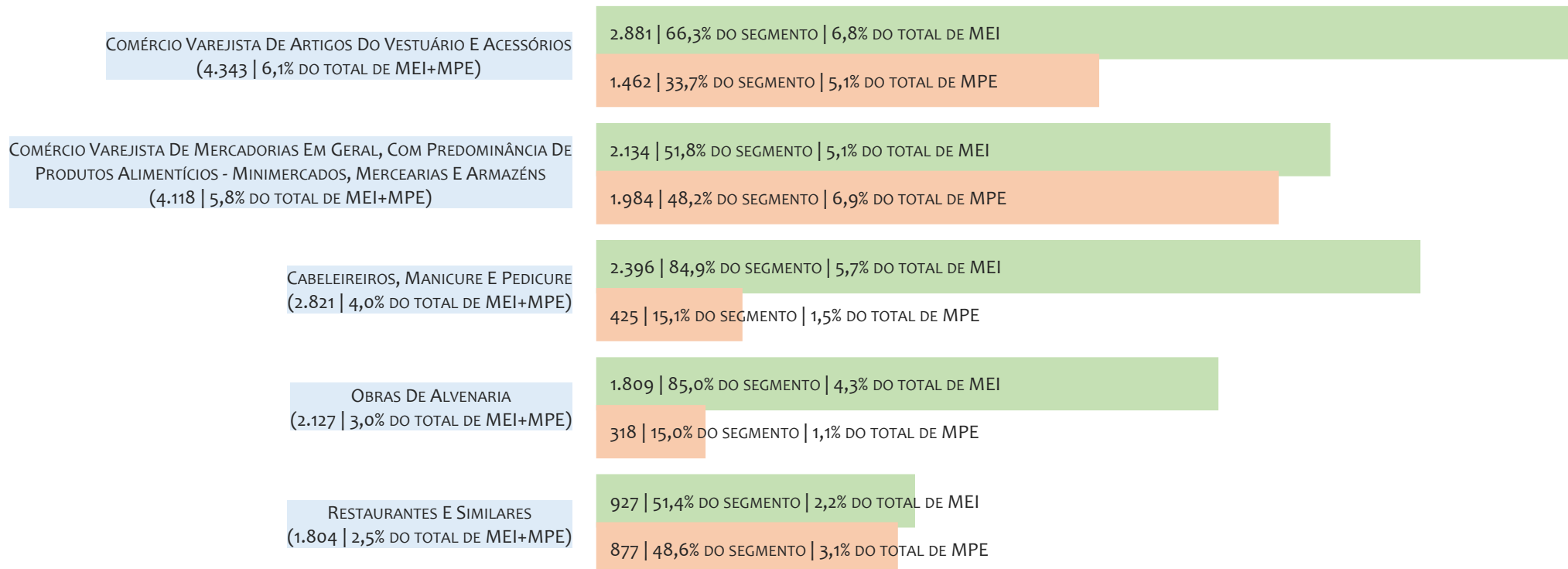
HISTÓRICO MENSAL DO SALDO DE MEI, MPE E TOTAL, UR SANTO ANTÔNIO DE JESUS, DEZ/2024 A DEZ/2025



O SALDO mensal é calculado pela diferença entre novos cadastros e cadastros excluídos em cada mês. A queda brusca do SALDO em JANEIRO deve-se ao reprocessamento dos cadastros de MEI e MPE vinculados ao Simples Nacional com a exclusão dos inativos, inadimplentes etc. Na UR SANTO ANTÔNIO DE JESUS, o maior saldo de MEI ocorre em jul/25 (1.475) e o menor em dez/24 (-2.857). O maior saldo de MPE ocorre em jun/25 (1.298) e o menor em dez/24 (-1.056). O maior saldo no TOTAL (MPE + MEI) ocorre em jan/25 (1.545) e o menor em dez/24 (-3.913).

RANKING DE MEI+MPE DOS 5 PRINCIPAIS CNAES, UR SANTO ANTÔNIO DE JESUS, ACUMULADO ATÉ 31/12/2025

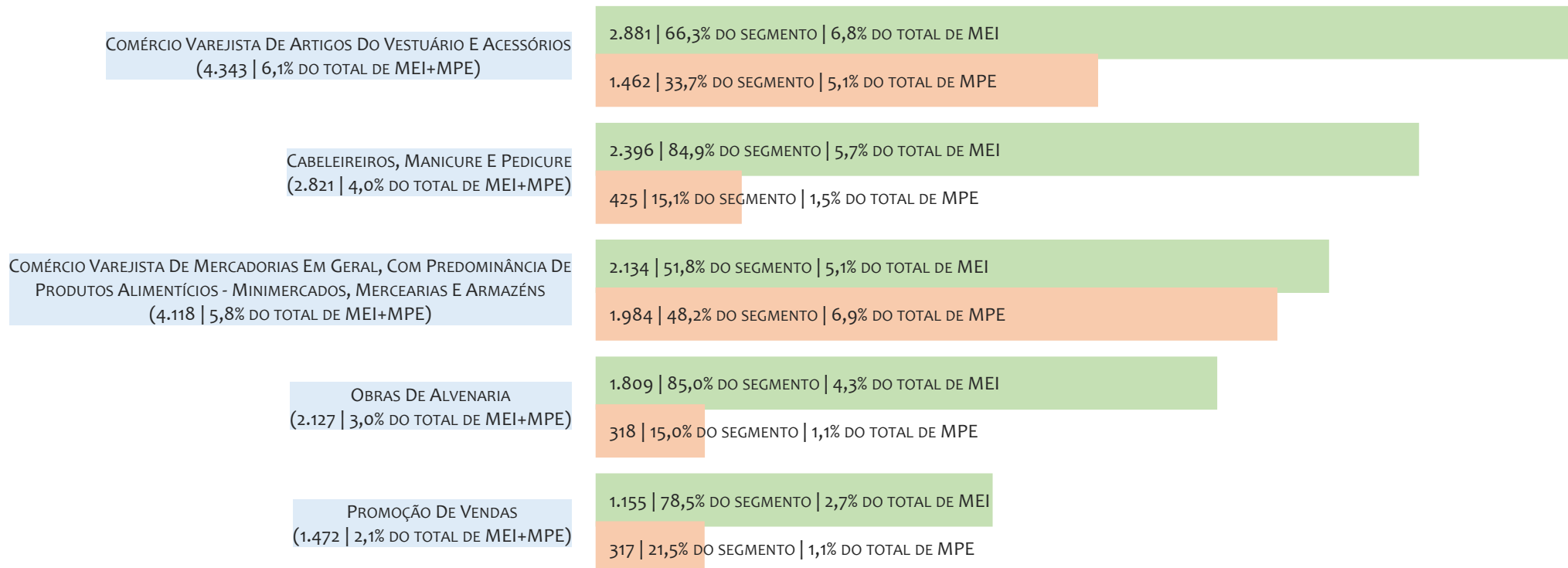
TOTAL MEI MPE



Na UR SANTO ANTÔNIO DE JESUS, considerando o acumulado até 31/12/2025, o CNAE com maior número de MEI+MPE é Comércio Varejista De Artigos Do Vestuário E Acessórios, com 4.343, representando 6,1% do TOTAL de MEI+MPE. Desse montante, 66,3% são MEI (2.881) e 33,7% são MPE (1.462).

RANKING DE MEI DOS 5 PRINCIPAIS CNAES, UR SANTO ANTÔNIO DE JESUS, ACUMULADO ATÉ 31/12/2025

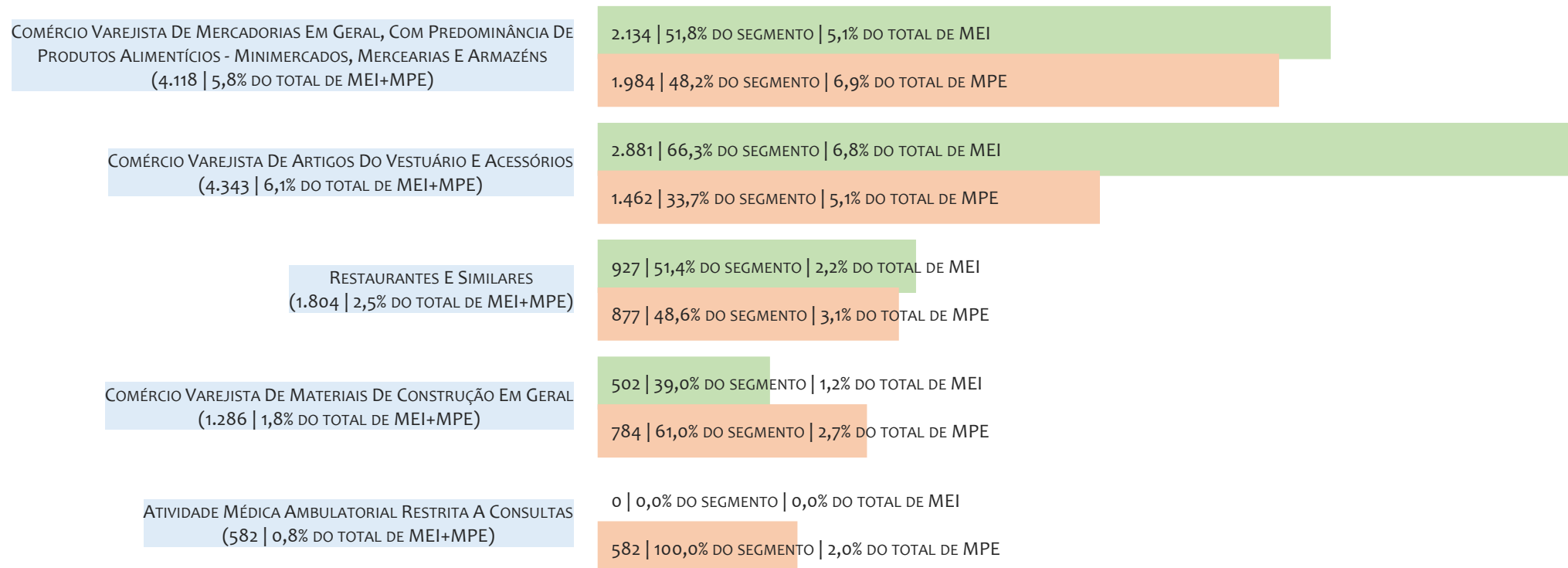
TOTAL MEI MPE



Na UR SANTO ANTÔNIO DE JESUS, considerando o acumulado até 31/12/2025, o CNAE com maior número de MEI é Comércio Varejista De Artigos Do Vestuário E Acessórios, com 2.881, representando 66,3% do total dentro do segmento e 6,8% do TOTAL de MEI.

RANKING DE MPE DOS 5 PRINCIPAIS CNAES, UR SANTO ANTÔNIO DE JESUS, ACUMULADO ATÉ 31/12/2025

TOTAL MEI MPE



Na UR SANTO ANTÔNIO DE JESUS, considerando o acumulado até 31/12/2025, o CNAE com maior número de MPE é Comércio Varejista De Mercadorias Em Geral, Com Predominância De Produtos Alimentícios - Minimercados, Mercearias E Armazéns, com 1.984, representando 48,2% do total dentro do segmento e 6,9% do TOTAL de MPE.

PERCENTUAL DE ADIMPLÊNCIA E INADIMPLÊNCIA DO MEI, UR SANTO ANTÔNIO DE JESUS, SETEMBRO/2024

OPTANTES
(48.346)ADIMPLENTES
(30.111 | 62,3%)INADIMPLENTES
(18.235 | 37,7%)

No caso do MEI estar inadimplente com os pagamentos (DAS), qual é o prejuízo ou penalidade que o MEI terá junto ao INSS/Previdência Social?

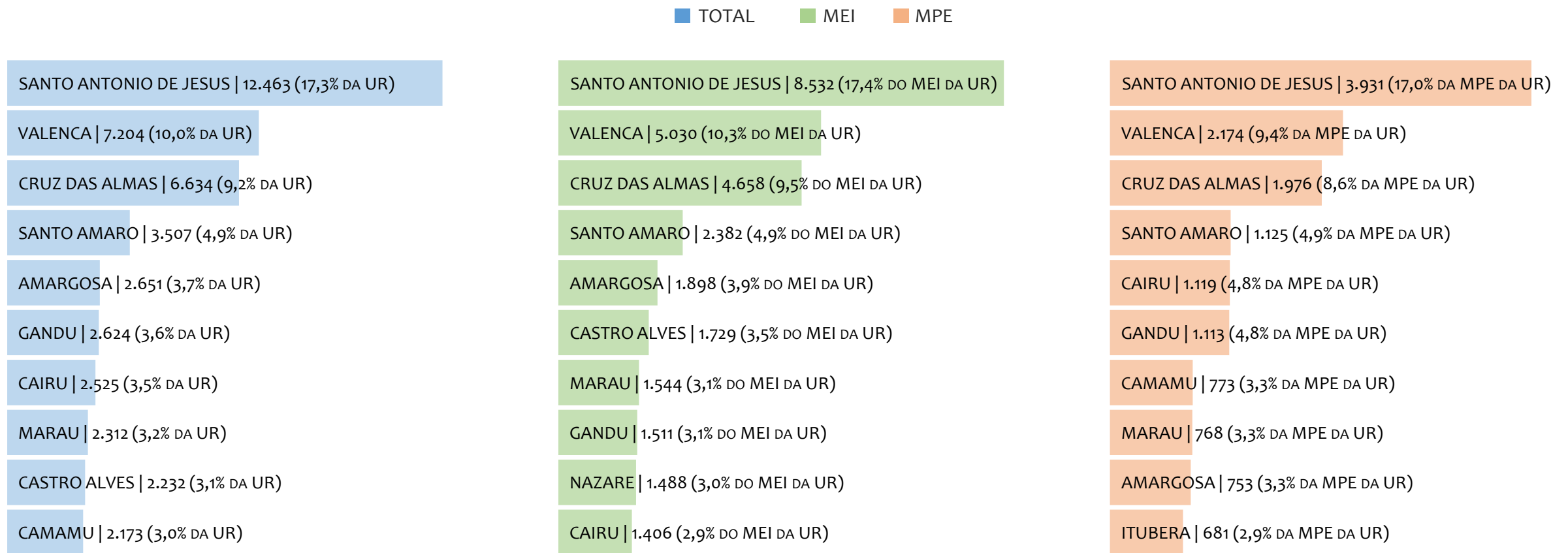
Primeiro, não terá esse tempo inadimplente contado para nenhum benefício da previdência social.

Segundo, caso necessite de algum benefício não programado, como auxílio doença, pensão por morte ou salário maternidade, por exemplo, poderá não ter direito a esses.

Além disso, quando for recolher as contribuições atrasadas, terá que calcular os valores acrescidos de multa e juros.


Na UR SANTO ANTÔNIO DE JESUS, considerando o acumulado até setembro/2024, o percentual de MEI ADIMPLENTES é de 62,3% (30.111).

RANKING POR MUNICÍPIO, UR SANTO ANTÔNIO DE JESUS, ACUMULADO ATÉ DEZEMBRO/2025



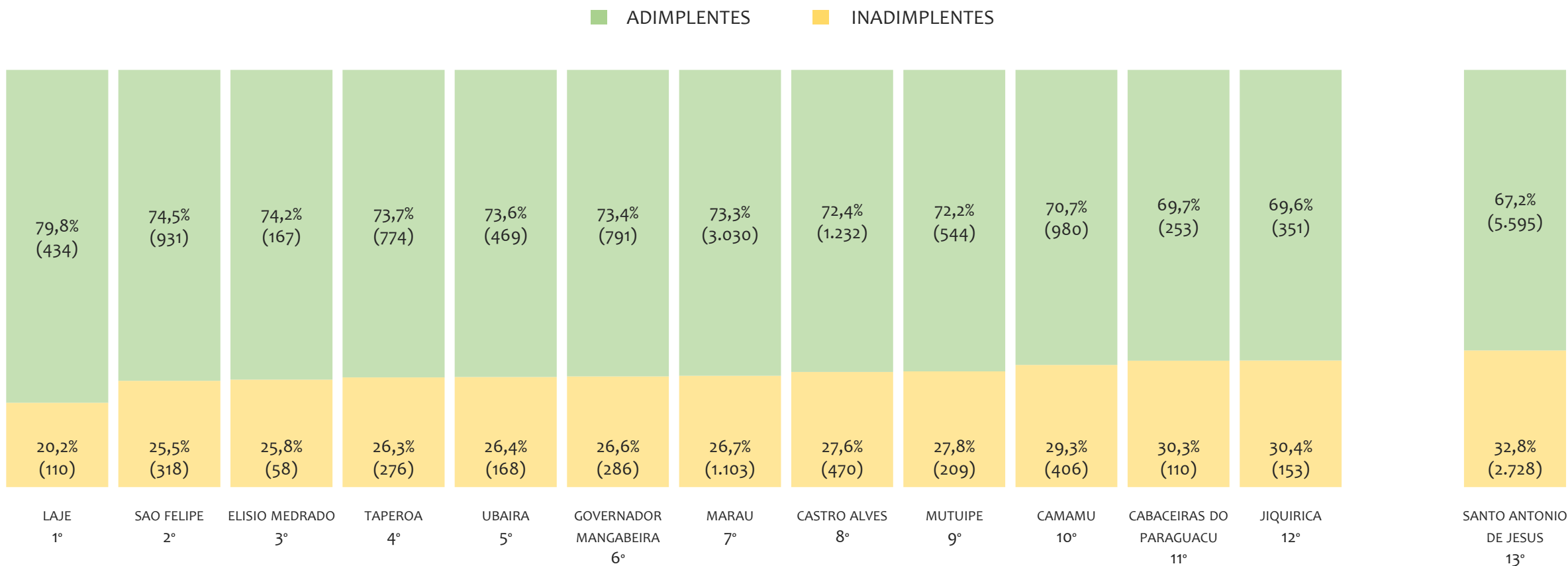
Na UR SANTO ANTÔNIO DE JESUS, no acumulado até dezembro/2025, SANTO ANTONIO DE JESUS é o município com maior número de MEI+MPE com 12.463 empresas, representando 17,3% do total de MEI+MPE da UR. Quanto ao MEI, SANTO ANTONIO DE JESUS é o município com maior quantitativo com 8.532, representando 17,4% do total de MEI da UR e 11,8% do total da UR cadastradas no SIMPLES. Quanto a MPE, SANTO ANTONIO DE JESUS é o município com maior quantitativo com 3.931, representando 17,0% do total de MPE da UR e 5,4% do total da UR cadastradas no SIMPLES.

RANKING POR MUNICÍPIO, UR SANTO ANTÔNIO DE JESUS, SALDO DE DEZEMBRO/2025



Na UR SANTO ANTÔNIO DE JESUS, considerando o SALDO de dezembro/2025, SANTO ANTONIO DE JESUS é o município com maior SALDO de MEI+MPE com 82 empresas, representando 24,3% do SALDO de MEI+MPE da UR. Quanto ao MEI, SAUBARA é o município de maior SALDO com 6, representando -2,0% do SALDO de MEI da UR e 1,8% do SALDO de empresas da UR cadastradas no SIMPLES. Quanto a MPE, SANTO ANTONIO DE JESUS é o município com maior SALDO com 147, representando 22,9% do SALDO de MPE da UR e 43,5% do SALDO de empresas da UR cadastradas no SIMPLES.

RANKING DE ADIMPLÊNCIA E INADIMPLÊNCIA DO MEI, UR SANTO ANTÔNIO DE JESUS, POR MUNICÍPIO, SETEMBRO/2024

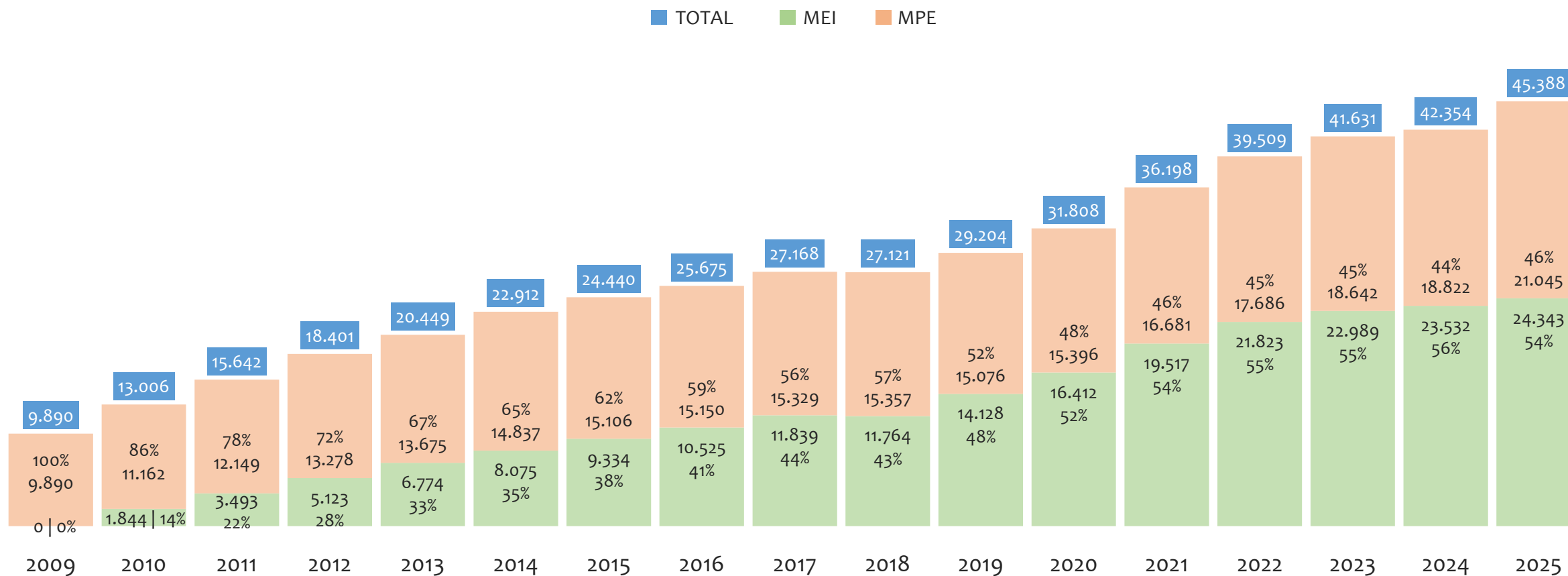


Na UR SANTO ANTÔNIO DE JESUS, considerando o acumulado até setembro/2024, o município LAJE apresenta o maior PERCENTUAL de ADIMPLENTES dentro do mesmo município com 79,8% (434 adimplentes), sendo que este grupo equivale a 1,1% dos ADIMPLENTES da UR SANTO ANTÔNIO DE JESUS.



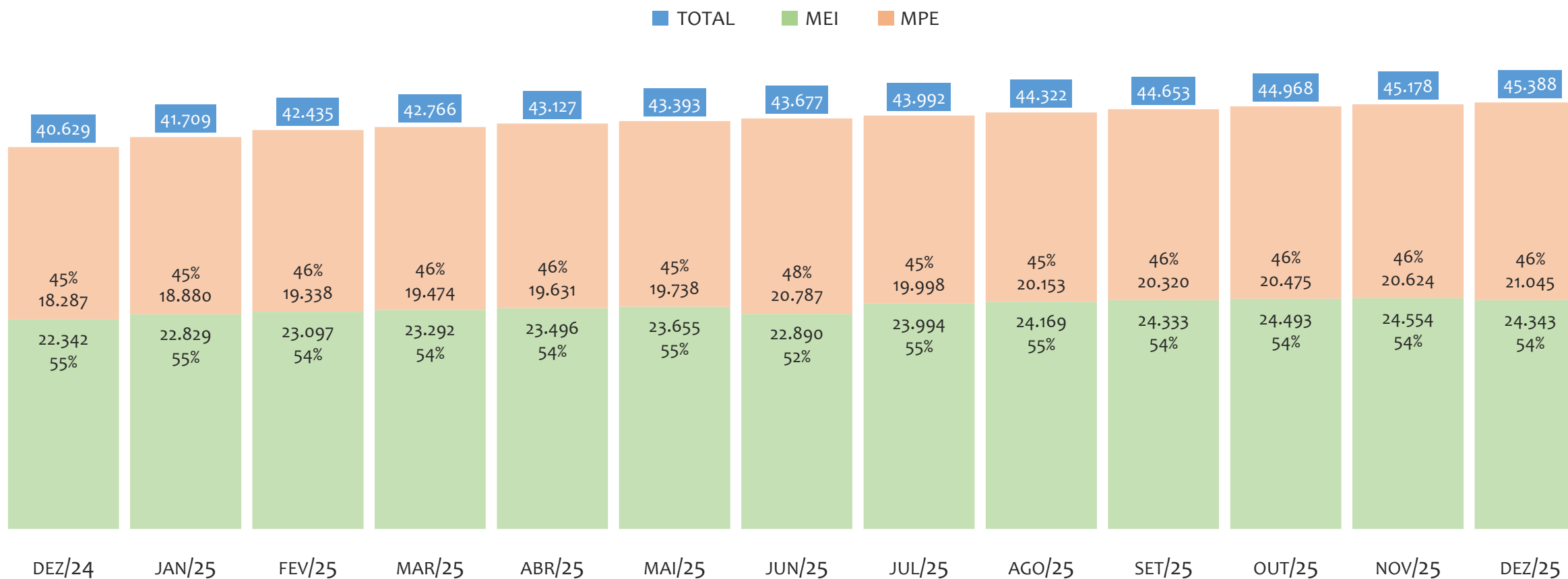
UR IRECÊ

HISTÓRICO ANUAL DO ACUMULADO DE MEI, MPE E TOTAL, UR IRECÊ, 2009 A DEZEMBRO/2025



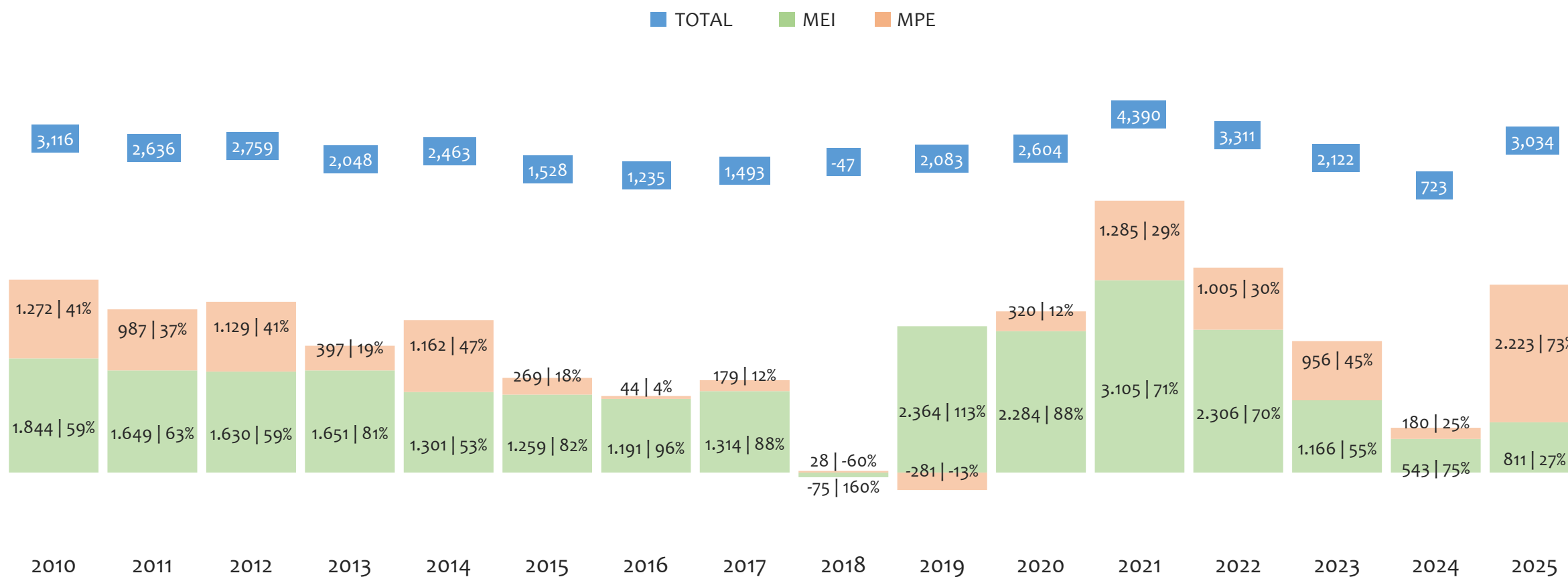
Na UR IRECÊ, de 2009 a dezembro/2025, o crescimento de microempreendedores individuais (MEI) de 24342900% (0 para 24.343) é superior ao crescimento de micro e pequenas empresas (MPE) de 113% (9.890 para 21.045). No TOTAL (MEI + MPE), o crescimento no mesmo período é de 359% (9.890 para 45.388). A taxa média de crescimento anual composta é de 129% ao ano para MEI, 5% ao ano para MPE e 10% ao ano para MEI + MPE. Ainda neste mesmo período, a participação do MEI cresceu de 0% para 54% do total das empresas cadastradas no SIMPLES NACIONAL.

HISTÓRICO MENSAL DO ACUMULADO DE MEI, MPE E TOTAL, UR IRECÊ, DEZ/2024 A DEZ/2025



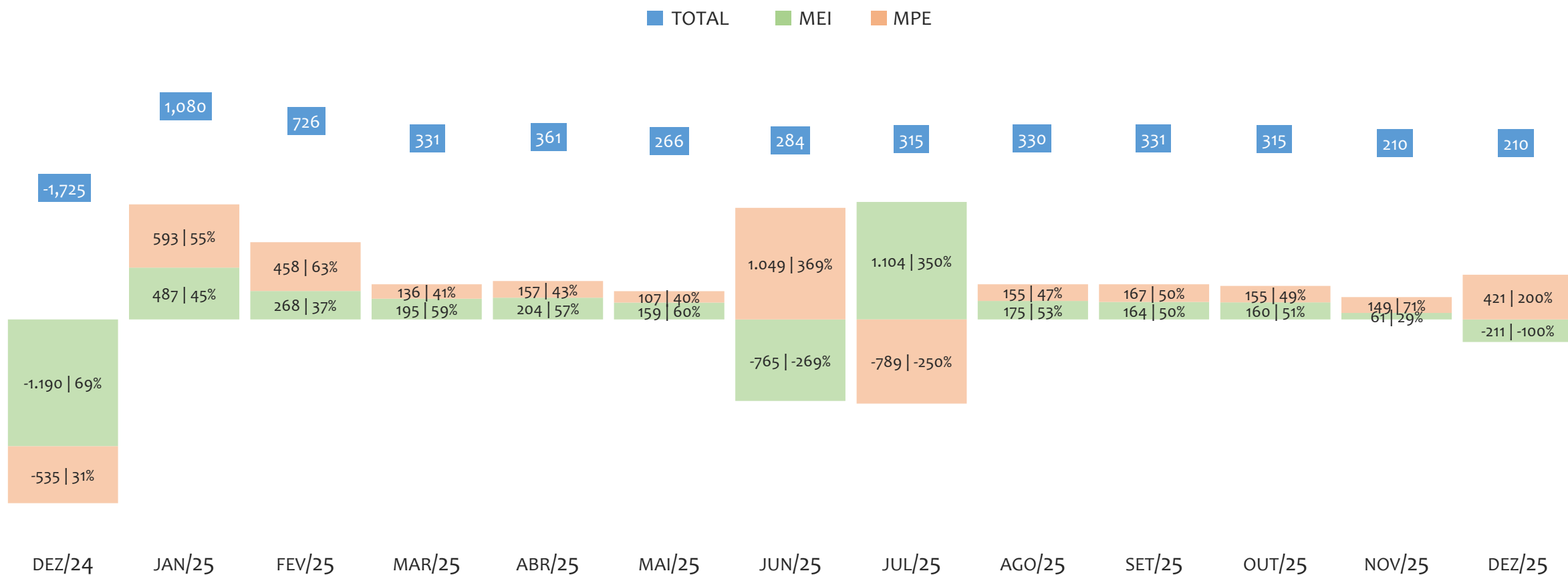
Na UR IRECÊ, de dezembro/2024 a dezembro/2025, o crescimento de microempreendedores individuais (MEI) de 9,0% (22.342 para 24.343) é inferior ao crescimento de micro e pequenas empresas (MPE) de 15,1% (18.287 para 21.045). No TOTAL (MEI + MPE), o crescimento no mesmo período é de 11,7% (40.629 para 45.388). A taxa média de crescimento mensal composta é de 0,7% ao mês para MEI, 1,2% ao mês para MPE e 0,9% ao mês para MEI + MPE. Ainda neste mesmo período, a participação do MEI cresceu de 55% para 54% do total das empresas cadastradas no SIMPLES NACIONAL.

HISTÓRICO ANUAL DO SALDO DE MEI, MPE E TOTAL, UR IRECÊ, 2010 A DEZEMBRO/2025



O SALDO anual é calculado pela diferença entre novos cadastros e cadastros excluídos em cada ano. A queda brusca do SALDO em 2016 e 2018 deve-se ao reprocessamento acumulado dos cadastros de MEI e MPE vinculados ao Simples Nacional com a exclusão dos inativos, inadimplentes etc. Na UR IRECÊ, o maior saldo de MEI ocorre em 2021 (3.105) e o menor em 2018 (-75). O maior saldo de MPE ocorre em (2.223) e o menor em 2019 (-281). O maior saldo no TOTAL (MPE + MEI) ocorre em 2021 (4.390) e o menor em 2018 (-47).


HISTÓRICO MENSAL DO SALDO DE MEI, MPE E TOTAL, UR IRECÊ, DEZ/2024 A DEZ/2025



O SALDO mensal é calculado pela diferença entre novos cadastros e cadastros excluídos em cada mês. A queda brusca do SALDO em JANEIRO deve-se ao reprocessamento dos cadastros de MEI e MPE vinculados ao Simples Nacional com a exclusão dos inativos, inadimplentes etc. Na UR IRECÊ, o maior saldo de MEI ocorre em jul/25 (1.104) e o menor em dez/24 (-1.190). O maior saldo de MPE ocorre em jun/25 (1.049) e o menor em jul/25 (-789). O maior saldo no TOTAL (MPE + MEI) ocorre em jan/25 (1.080) e o menor em dez/24 (-1.725).

RANKING DE MEI+MPE DOS 5 PRINCIPAIS CNAES, UR IRECÊ, ACUMULADO ATÉ 31/12/2025


■ TOTAL ■ MEI ■ MPE



Na UR IRECÊ, considerando o acumulado até 31/12/2025, o CNAE com maior número de MEI+MPE é Comércio Varejista De Mercadorias Em Geral, Com Predominância De Produtos Alimentícios - Minimercados, Mercearias E Armazéns, com 4.392, representando 9,8% do TOTAL de MEI+MPE. Desse montante, 40,9% são MEI (1.797) e 59,1% são MPE (2.595).

RANKING DE MEI DOS 5 PRINCIPAIS CNAES, UR IRECÊ, ACUMULADO ATÉ 31/12/2025

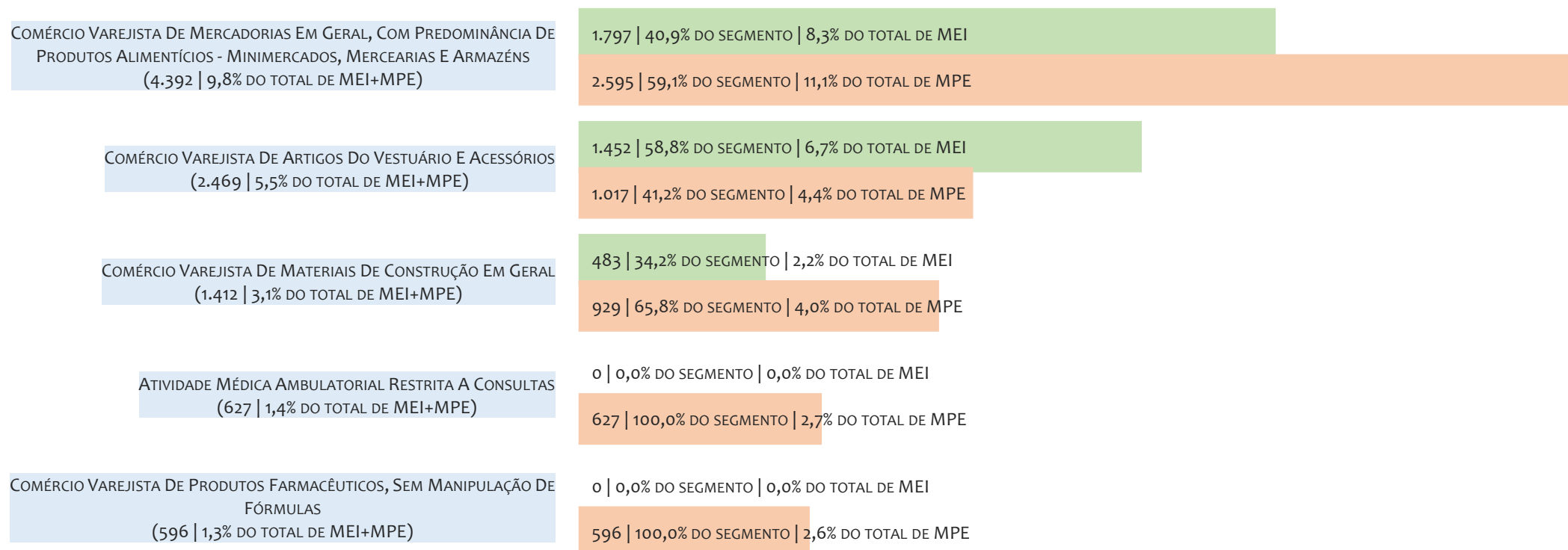
■ TOTAL ■ MEI ■ MPE



Na UR IRECÊ, considerando o acumulado até 31/12/2025, o CNAE com maior número de MEI é Comércio Varejista De Mercadorias Em Geral, Com Predominância De Produtos Alimentícios - Minimercados, Mercearias E Armazéns, com 1.797, representando 40,9% do total dentro do segmento e 8,3% do TOTAL de MEI.

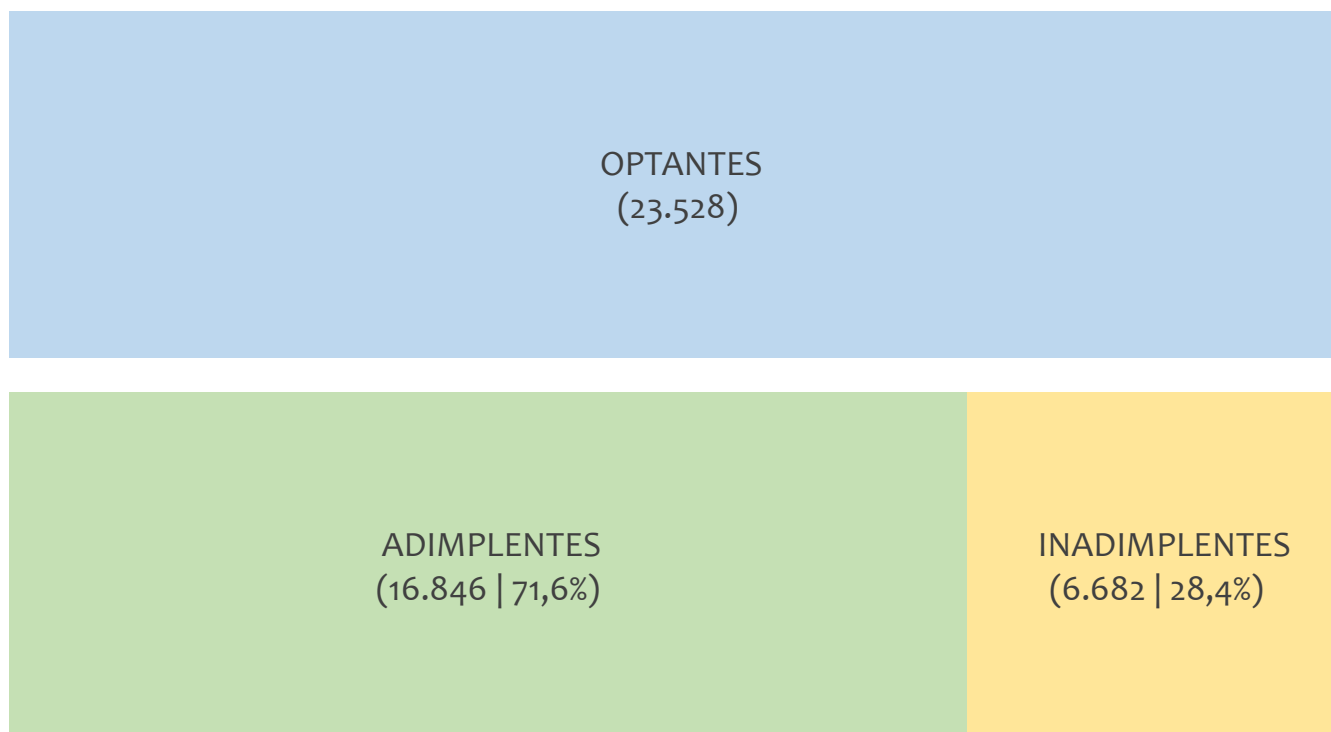
RANKING DE MPE DOS 5 PRINCIPAIS CNAES, UR IRECÊ, ACUMULADO ATÉ 31/12/2025

■ TOTAL ■ MEI ■ MPE



Na UR IRECÊ, considerando o acumulado até 31/12/2025, o CNAE com maior número de MPE é Comércio Varejista De Mercadorias Em Geral, Com Predominância De Produtos Alimentícios - Minimercados, Mercarias E Armazéns, com 2.595, representando 59,1% do total dentro do segmento e 11,1% do TOTAL de MPE.

PERCENTUAL DE ADIMPLÊNCIA E INADIMPLÊNCIA DO MEI, UR IRECÊ, SETEMBRO/2024



No caso do MEI estar inadimplente com os pagamentos (DAS), qual é o prejuízo ou penalidade que o MEI terá junto ao INSS/Previdência Social?

Primeiro, não terá esse tempo inadimplente contado para nenhum benefício da previdência social.


Segundo, caso necessite de algum benefício não programado, como auxílio doença, pensão por morte ou salário maternidade, por exemplo, poderá não ter direito a esses.

Além disso, quando for recolher as contribuições atrasadas, terá que calcular os valores acrescidos de multa e juros.

Na UR IRECÊ, considerando o acumulado até setembro/2024, o percentual de MEI ADIMPLENTES é de 71,6% (16.846).


RANKING POR MUNICÍPIO, UR IRECÊ, ACUMULADO ATÉ DEZEMBRO/2025

■ TOTAL ■ MEI ■ MPE



Na UR IRECÊ, no acumulado até dezembro/2025, IRECE é o município com maior número de MEI+MPE com 7.308 empresas, representando 16,1% do total de MEI+MPE da UR. Quanto ao MEI, IRECE é o município com maior quantitativo com 3.329, representando 13,7% do total de MEI da UR e 7,3% do total da UR cadastradas no SIMPLES. Quanto a MPE, IRECE é o município com maior quantitativo com 3.979, representando 18,9% do total de MPE da UR e 8,8% do total da UR cadastradas no SIMPLES.

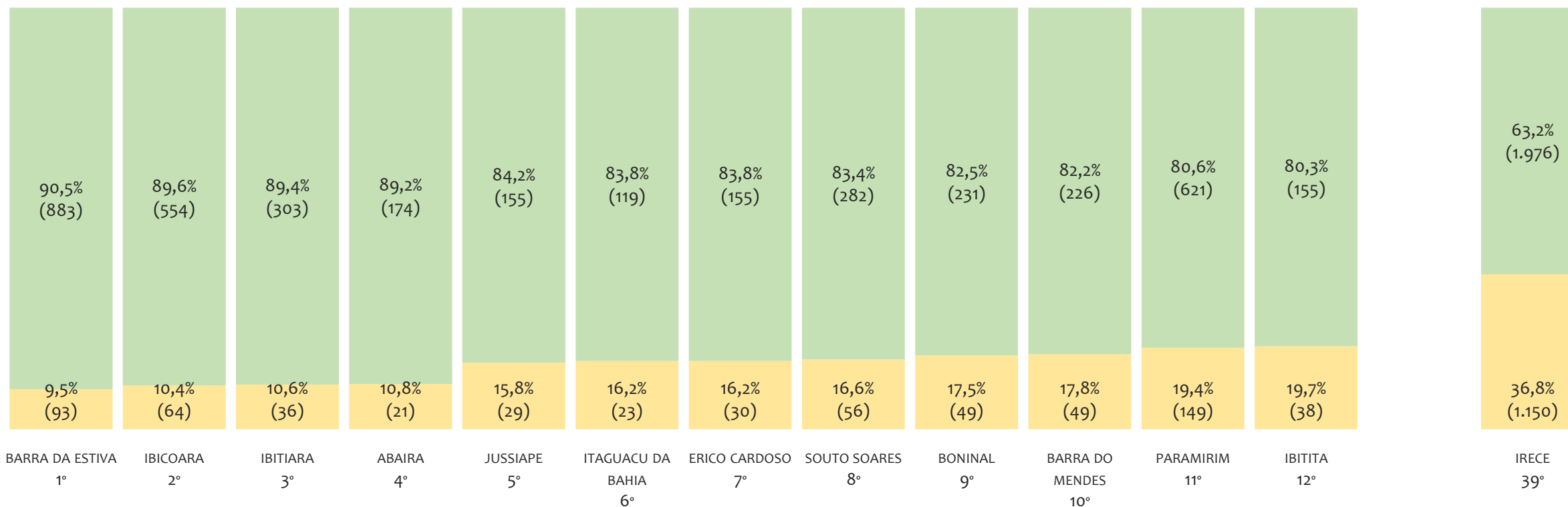
RANKING POR MUNICÍPIO, UR IRECÊ, SALDO DE DEZEMBRO/2025



Na UR IRECÊ, considerando o SALDO de dezembro/2025, IRECE é o município com maior SALDO de MEI+MPE com 44 empresas, representando 21,0% do SALDO de MEI+MPE da UR. Quanto ao MEI, JOAO DOURADO é o município de maior SALDO com 8, representando -3,8% do SALDO de MEI da UR e 3,8% do SALDO de empresas da UR cadastradas no SIMPLES. Quanto a MPE, IRECE é o município com maior SALDO com 46, representando 10,9% do SALDO de MPE da UR e 21,9% do SALDO de empresas da UR cadastradas no SIMPLES.

RANKING DE ADIMPLÊNCIA E INADIMPLÊNCIA DO MEI, UR IRECÊ, POR MUNICÍPIO, SETEMBRO/2024

■ ADIMPLENTES ■ INADIMPLENTES

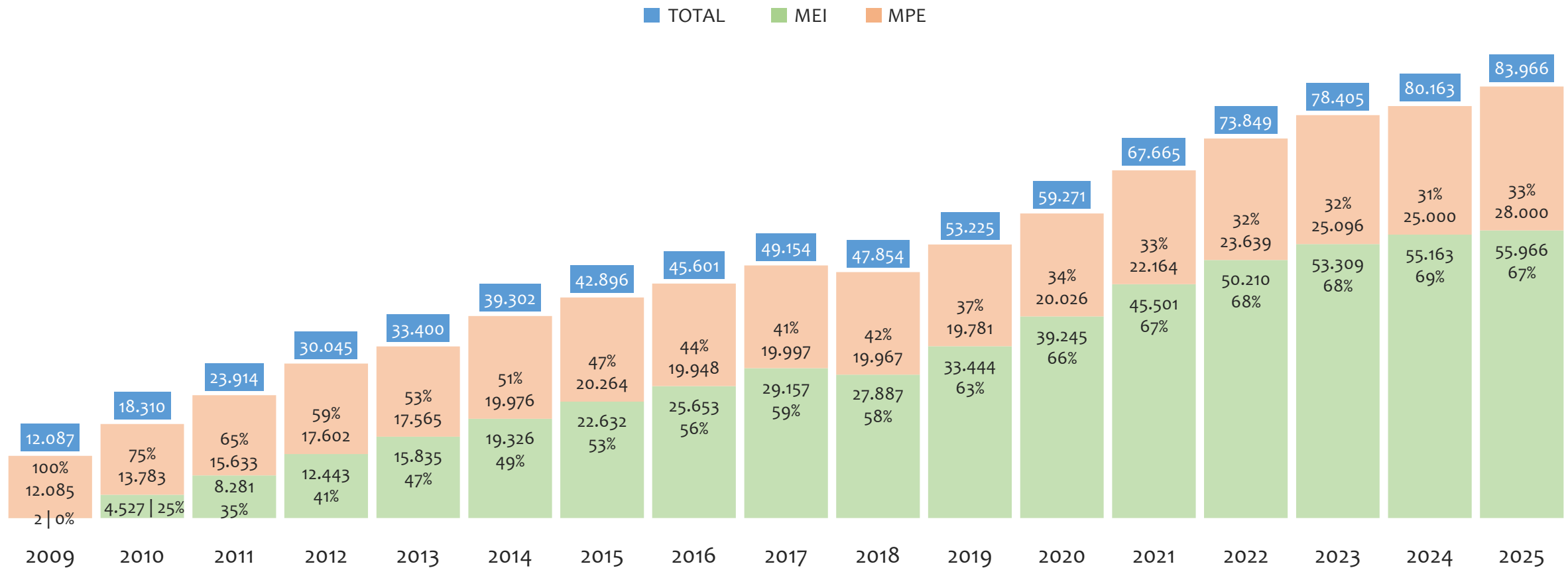


Na UR IRECÊ, considerando o acumulado até setembro/2024, o município BARRA DA ESTIVA apresenta o maior PERCENTUAL de ADIMPLENTES dentro do mesmo município com 90,5% (883 adimplentes), sendo que este grupo equivale a 3,2% dos ADIMPLENTES da UR IRECÊ.



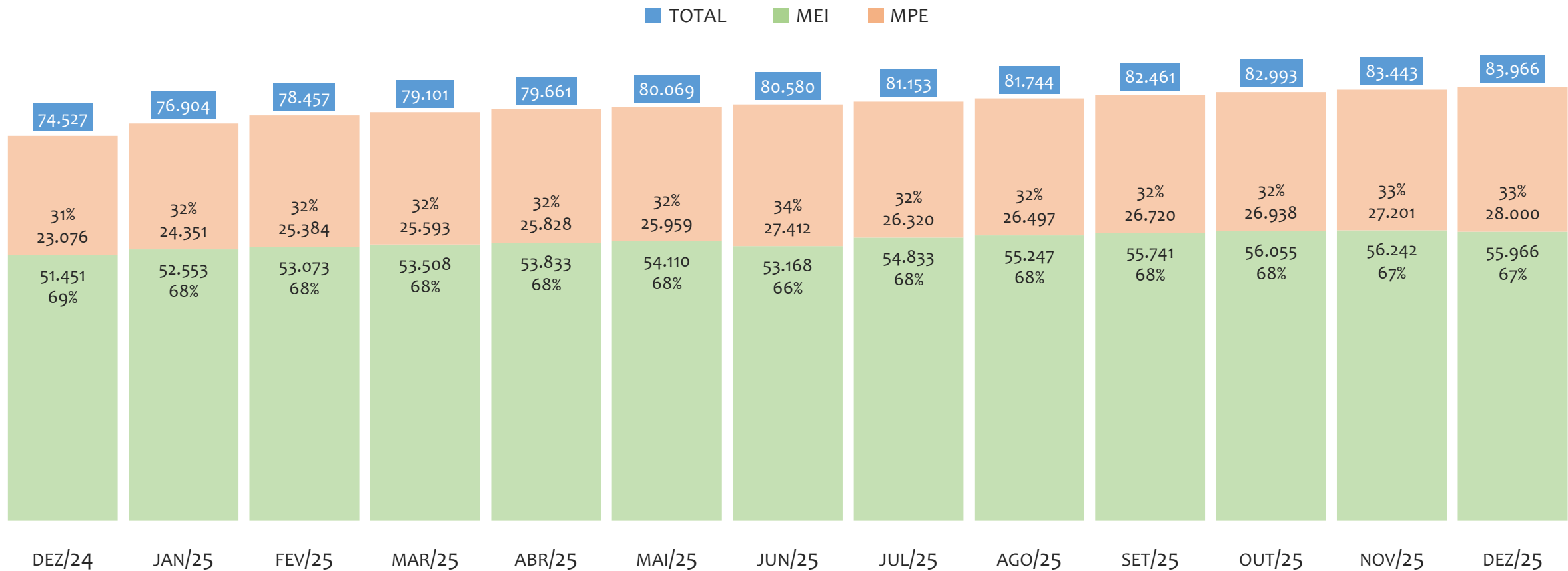
UR TEIXEIRA DE FREITAS

HISTÓRICO ANUAL DO ACUMULADO DE MEI, MPE E TOTAL, UR TEIXEIRA DE FREITAS, 2009 A DEZEMBRO/2025



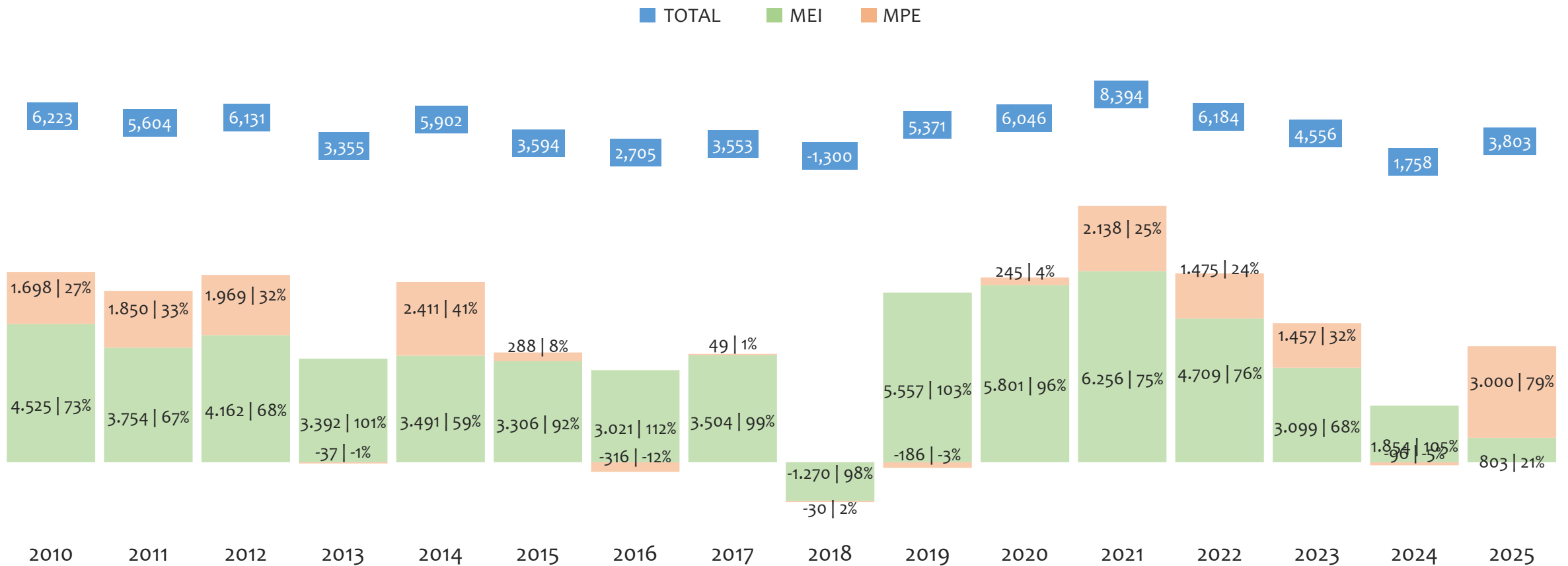
Na UR TEIXEIRA DE FREITAS, de 2009 a dezembro/2025, o crescimento de microempreendedores individuais (MEI) de 2798200% (2 para 55.966) é superior ao crescimento de micro e pequenas empresas (MPE) de 132% (12.085 para 28.000). No TOTAL (MEI + MPE), o crescimento no mesmo período é de 595% (12.087 para 83.966). A taxa média de crescimento anual composta é de 90% ao ano para MEI, 5% ao ano para MPE e 13% ao ano para MEI + MPE. Ainda neste mesmo período, a participação do MEI cresceu de 0% para 67% do total das empresas cadastradas no SIMPLES NACIONAL.

HISTÓRICO MENSAL DO ACUMULADO DE MEI, MPE E TOTAL, UR TEIXEIRA DE FREITAS, DEZ/2024 A DEZ/2025



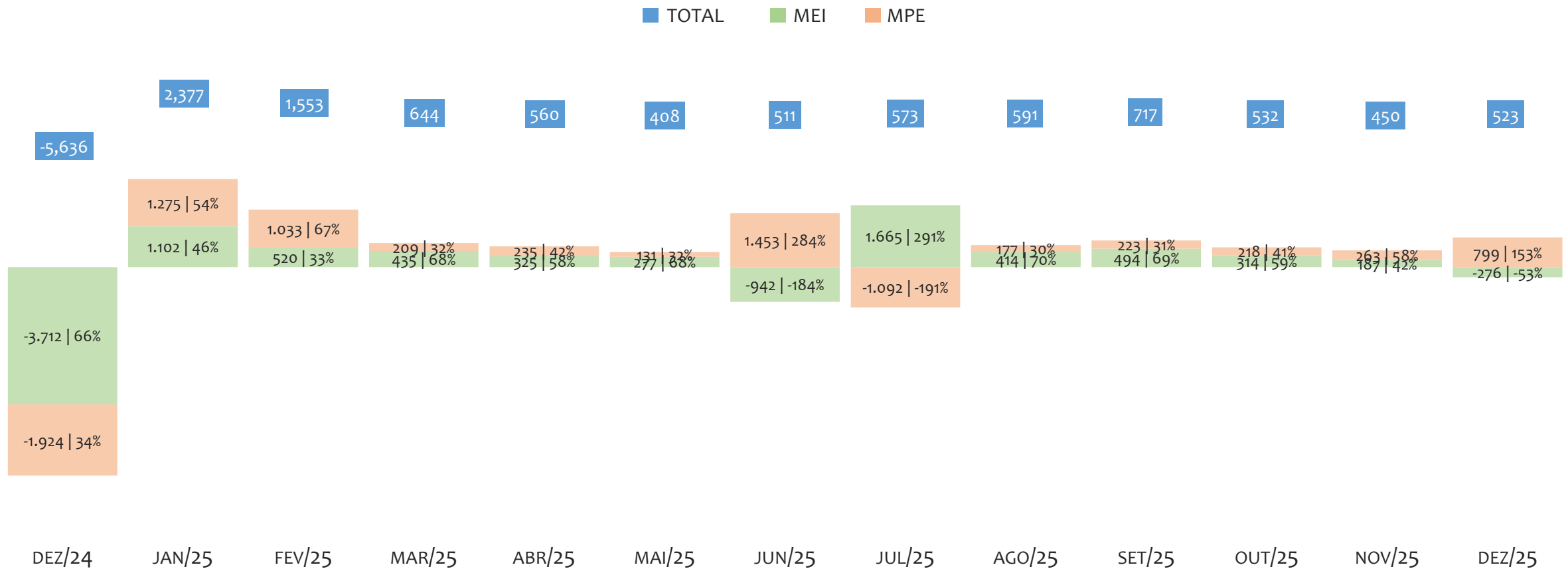
Na UR TEIXEIRA DE FREITAS, de dezembro/2024 a dezembro/2025, o crescimento de microempreendedores individuais (MEI) de 8,8% (51.451 para 55.966) é inferior ao crescimento de micro e pequenas empresas (MPE) de 21,3% (23.076 para 28.000). No TOTAL (MEI + MPE), o crescimento no mesmo período é de 12,7% (74.527 para 83.966). A taxa média de crescimento mensal composta é de 0,7% ao mês para MEI, 1,6% ao mês para MPE e 1,0% ao mês para MEI + MPE. Ainda neste mesmo período, a participação do MEI cresceu de 69% para 67% do total das empresas cadastradas no SIMPLES NACIONAL.

HISTÓRICO ANUAL DO SALDO DE MEI, MPE E TOTAL, UR TEIXEIRA DE FREITAS, 2010 A DEZEMBRO/2025



O SALDO anual é calculado pela diferença entre novos cadastros e cadastros excluídos em cada ano. A queda brusca do SALDO em 2016 e 2018 deve-se ao reprocessamento acumulado dos cadastros de MEI e MPE vinculados ao Simples Nacional com a exclusão dos inativos, inadimplentes etc. Na UR TEIXEIRA DE FREITAS, o maior saldo de MEI ocorre em 2021 (6.256) e o menor em 2018 (-1.270). O maior saldo de MPE ocorre em (3.000) e o menor em 2016 (-316). O maior saldo no TOTAL (MPE + MEI) ocorre em 2021 (8.394) e o menor em 2018 (-1.300).

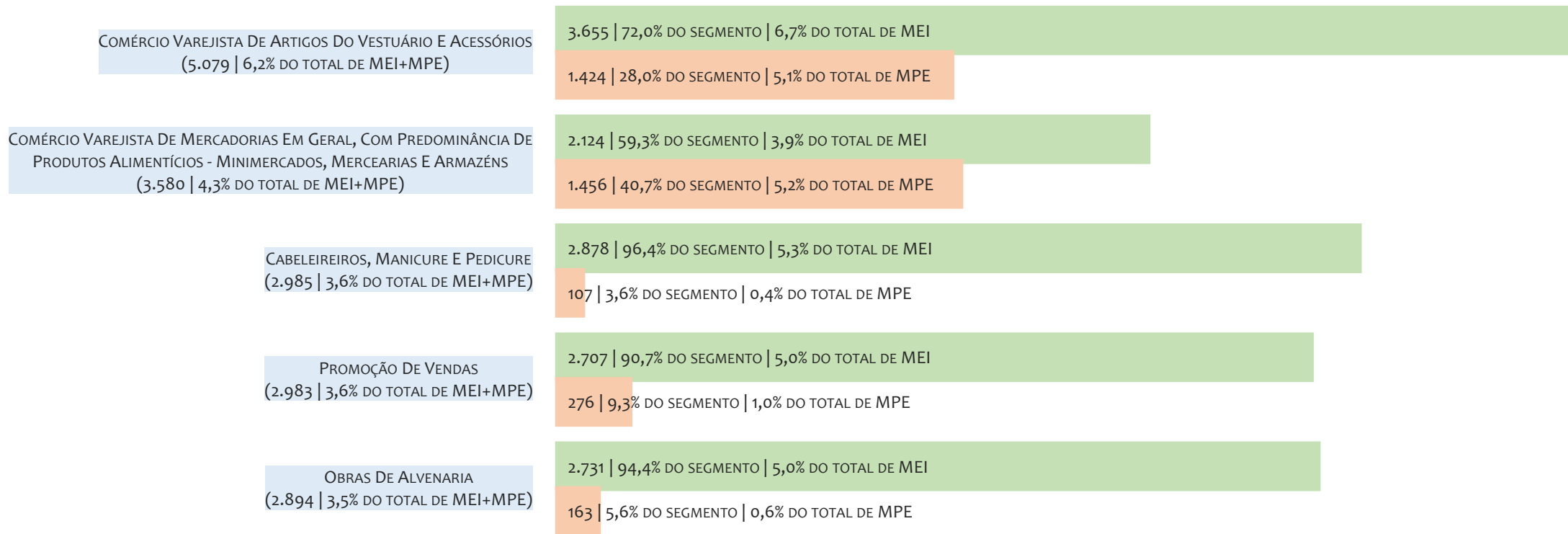
HISTÓRICO MENSAL DO SALDO DE MEI, MPE E TOTAL, UR TEIXEIRA DE FREITAS, DEZ/2024 A DEZ/2025



O SALDO mensal é calculado pela diferença entre novos cadastros e cadastros excluídos em cada mês. A queda brusca do SALDO em JANEIRO deve-se ao reprocessamento dos cadastros de MEI e MPE vinculados ao Simples Nacional com a exclusão dos inativos, inadimplentes etc. Na UR TEIXEIRA DE FREITAS, o maior saldo de MEI ocorre em jul/25 (1.665) e o menor em dez/24 (-3.712). O maior saldo de MPE ocorre em jun/25 (1.453) e o menor em dez/24 (-1.924). O maior saldo no TOTAL (MPE + MEI) ocorre em jan/25 (2.377) e o menor em dez/24 (-5.636).

RANKING DE MEI+MPE DOS 5 PRINCIPAIS CNAES, UR TEIXEIRA DE FREITAS, ACUMULADO ATÉ 31/12/2025

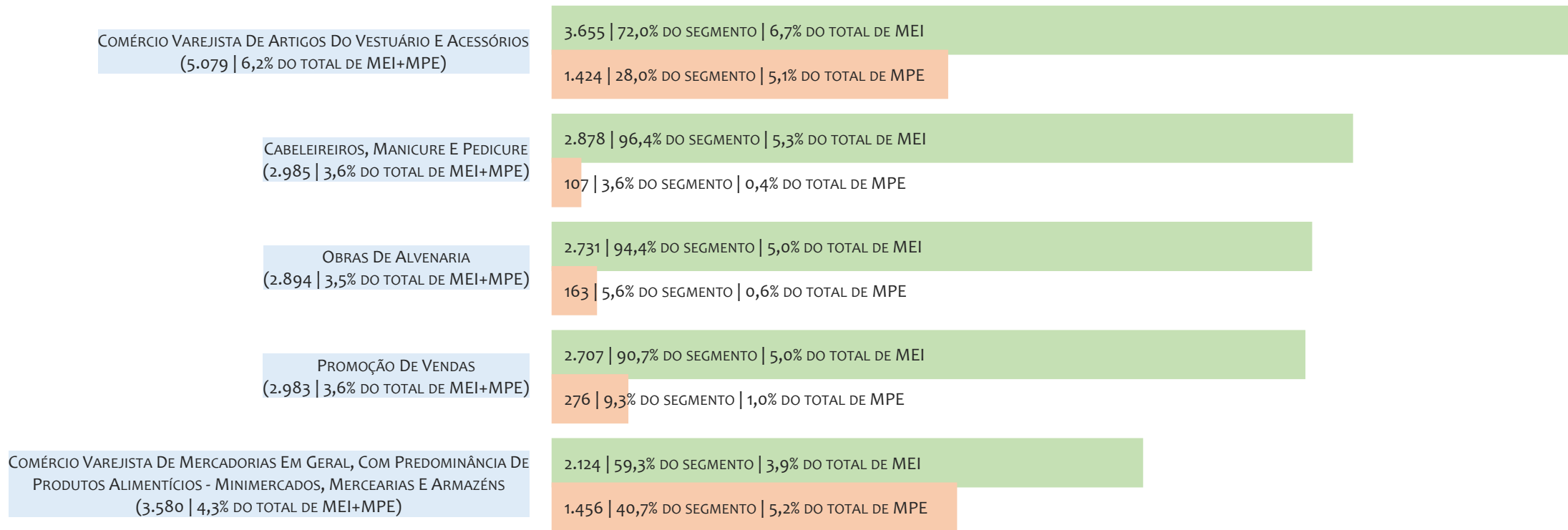
TOTAL MEI MPE



Na UR TEIXEIRA DE FREITAS, considerando o acumulado até 31/12/2025, o CNAE com maior número de MEI+MPE é Comércio Varejista De Artigos Do Vestuário E Acessórios, com 5.079, representando 6,2% do TOTAL de MEI+MPE. Desse montante, 72,0% são MEI (3.655) e 28,0% são MPE (1.424).

RANKING DE MEI DOS 5 PRINCIPAIS CNAES, UR TEIXEIRA DE FREITAS, ACUMULADO ATÉ 31/12/2025

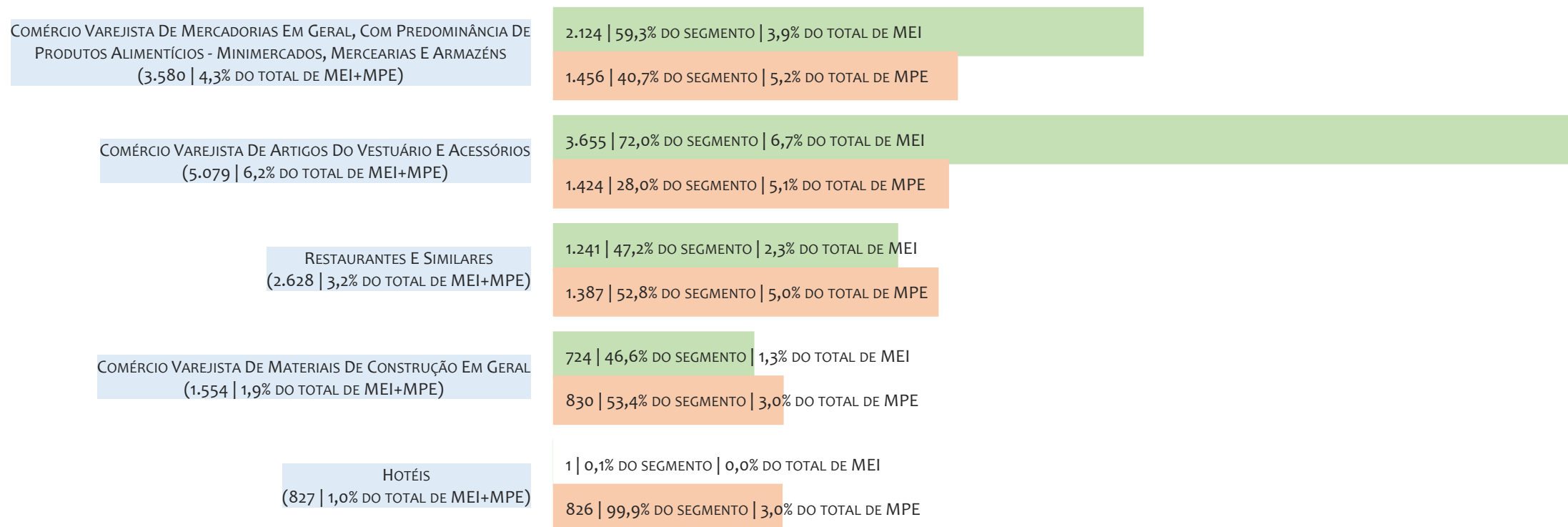
■ TOTAL ■ MEI ■ MPE



Na UR TEIXEIRA DE FREITAS, considerando o acumulado até 31/12/2025, o CNAE com maior número de MEI é Comércio Varejista De Artigos Do Vestuário E Acessórios, com 3.655, representando 72,0% do total dentro do segmento e 6,7% do TOTAL de MEI.


RANKING DE MPE DOS 5 PRINCIPAIS CNAES, UR TEIXEIRA DE FREITAS, ACUMULADO ATÉ 31/12/2025

■ TOTAL ■ MEI ■ MPE



Na UR TEIXEIRA DE FREITAS, considerando o acumulado até 31/12/2025, o CNAE com maior número de MPE é Comércio Varejista De Mercadorias Em Geral, Com Predominância De Produtos Alimentícios - Minimercados, Mercearias E Armazéns, com 1.456, representando 40,7% do total dentro do segmento e 5,2% do TOTAL de MPE.

PERCENTUAL DE ADIMPLÊNCIA E INADIMPLÊNCIA DO MEI, UR TEIXEIRA DE FREITAS, SETEMBRO/2024



No caso do MEI estar inadimplente com os pagamentos (DAS), qual é o prejuízo ou penalidade que o MEI terá junto ao INSS/Previdência Social?


Primeiro, não terá esse tempo inadimplente contado para nenhum benefício da previdência social.

Segundo, caso necessite de algum benefício não programado, como auxílio doença, pensão por morte ou salário maternidade, por exemplo, poderá não ter direito a esses.

Além disso, quando for recolher as contribuições atrasadas, terá que calcular os valores acrescidos de multa e juros.

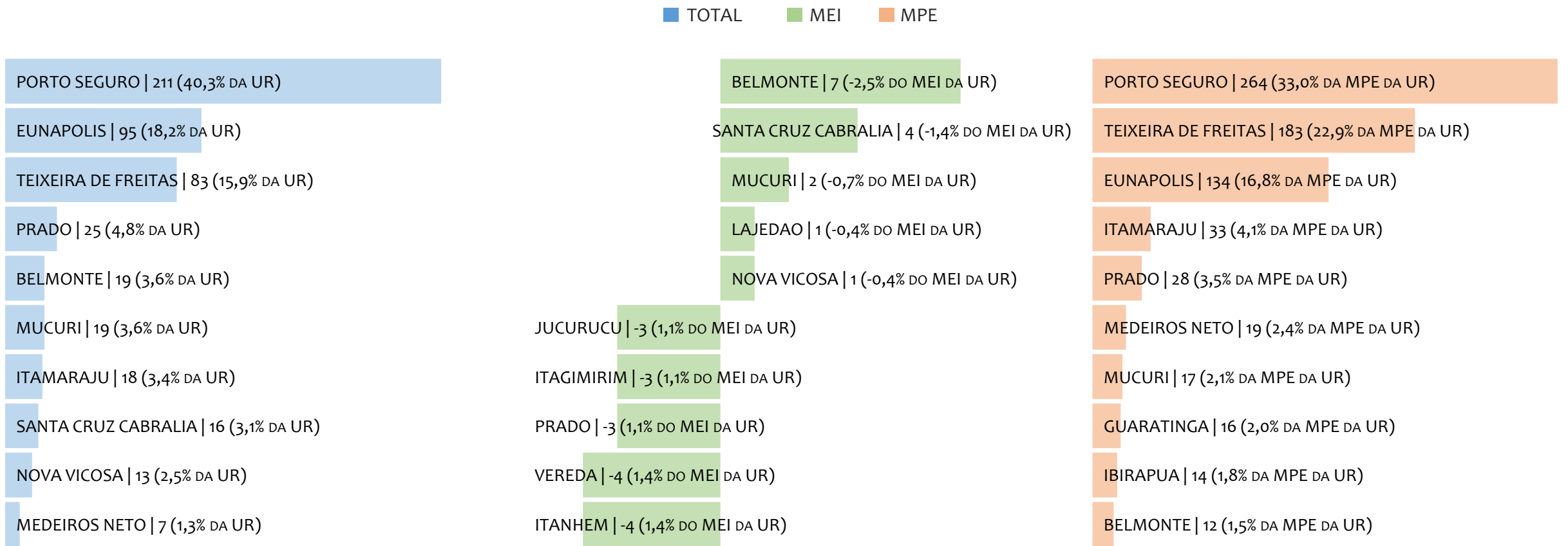
Na UR TEIXEIRA DE FREITAS, considerando o acumulado até setembro/2024, o percentual de MEI ADIMPLENTES é de 54,6% (29.833).

RANKING POR MUNICÍPIO, UR TEIXEIRA DE FREITAS, ACUMULADO ATÉ DEZEMBRO/2025



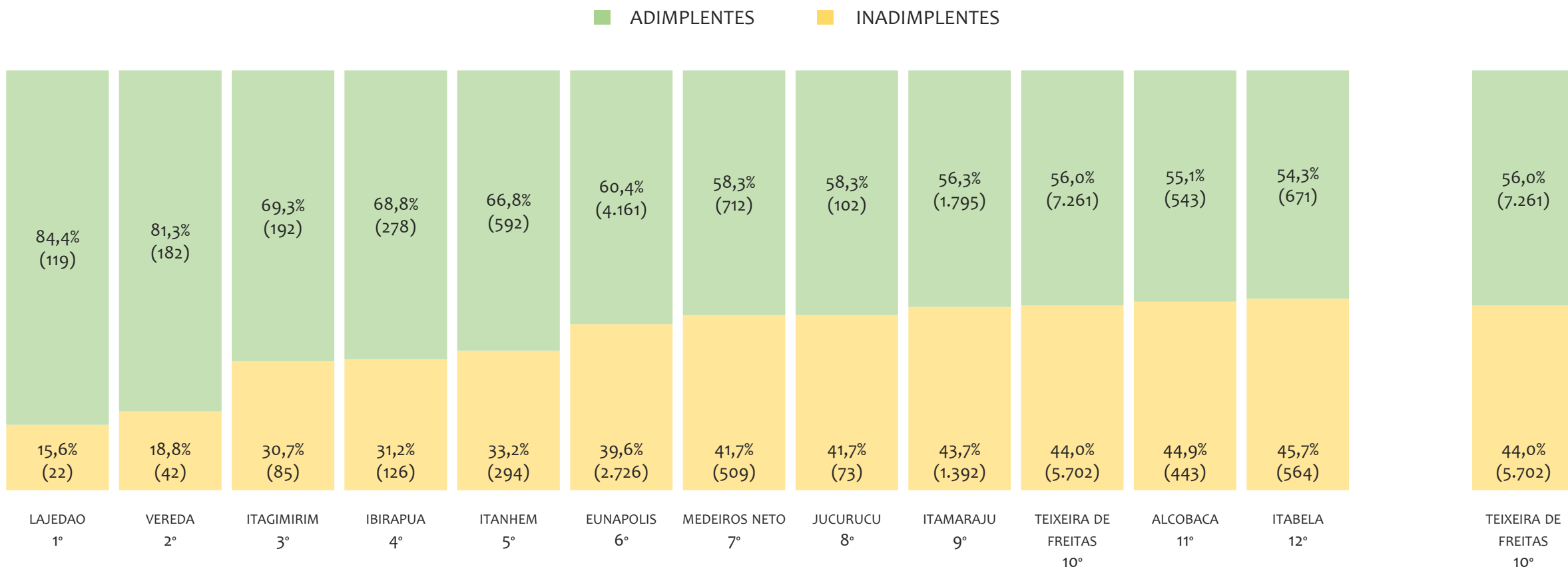
Na UR TEIXEIRA DE FREITAS, no acumulado até dezembro/2025, PORTO SEGURO é o município com maior número de MEI+MPE com 24.597 empresas, representando 29,3% do total de MEI+MPE da UR. Quanto ao MEI, PORTO SEGURO é o município com maior quantitativo com 15.862, representando 28,3% do total de MEI da UR e 18,9% do total da UR cadastradas no SIMPLES. Quanto a MPE, PORTO SEGURO é o município com maior quantitativo com 8.735, representando 31,2% do total de MPE da UR e 10,4% do total da UR cadastradas no SIMPLES.

RANKING POR MUNICÍPIO, UR TEIXEIRA DE FREITAS, SALDO DE DEZEMBRO/2025



Na UR TEIXEIRA DE FREITAS, considerando o SALDO de dezembro/2025, PORTO SEGURO é o município com maior SALDO de MEI+MPE com 211 empresas, representando 40,3% do SALDO de MEI+MPE da UR. Quanto ao MEI, BELMONTE é o município de maior SALDO com 7, representando -2,5% do SALDO de MEI da UR e 1,3% do SALDO de empresas da UR cadastradas no SIMPLES. Quanto a MPE, PORTO SEGURO é o município com maior SALDO com 264, representando 33,0% do SALDO de MPE da UR e 50,5% do SALDO de empresas da UR cadastradas no SIMPLES.

RANKING DE ADIMPLÊNCIA E INADIMPLÊNCIA DO MEI, UR TEIXEIRA DE FREITAS, POR MUNICÍPIO, SETEMBRO/2024

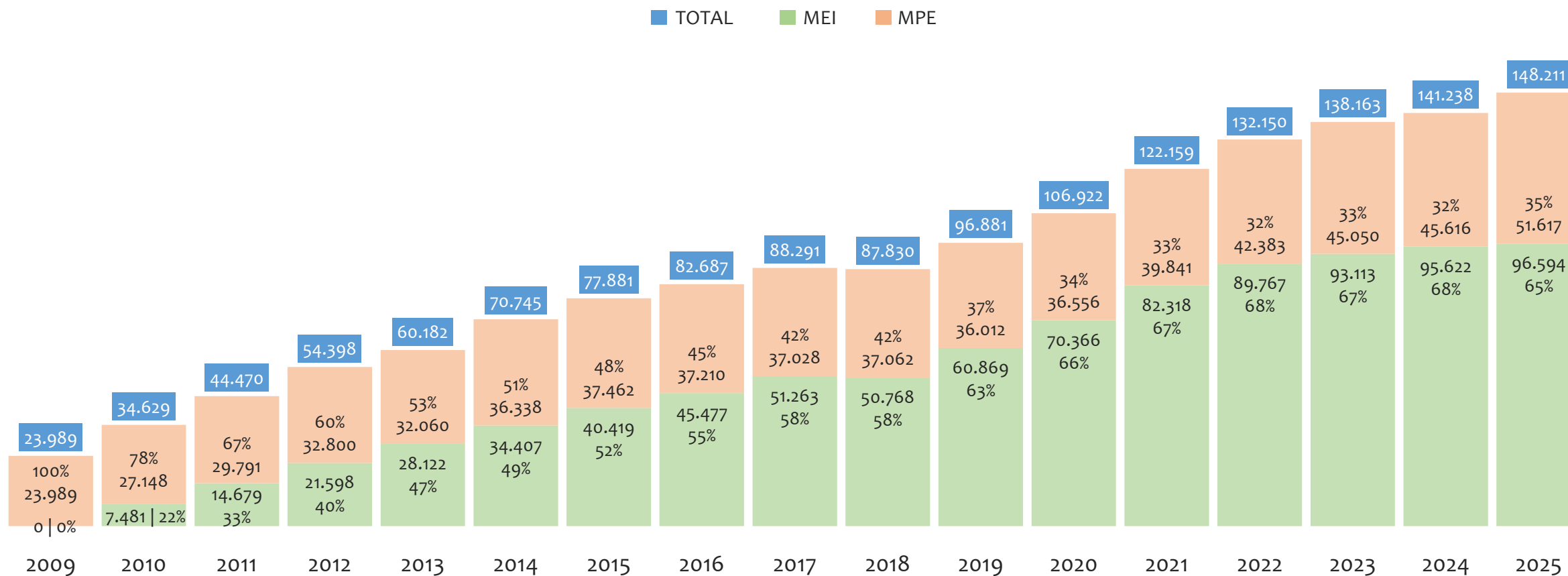


Na UR TEIXEIRA DE FREITAS, considerando o acumulado até setembro/2024, o município LAJEDAO apresenta o maior PERCENTUAL de ADIMPLENTES dentro do mesmo município com 84,4% (119 adimplentes), sendo que este grupo equivale a 0,4% dos ADIMPLENTES da UR TEIXEIRA DE FREITAS.



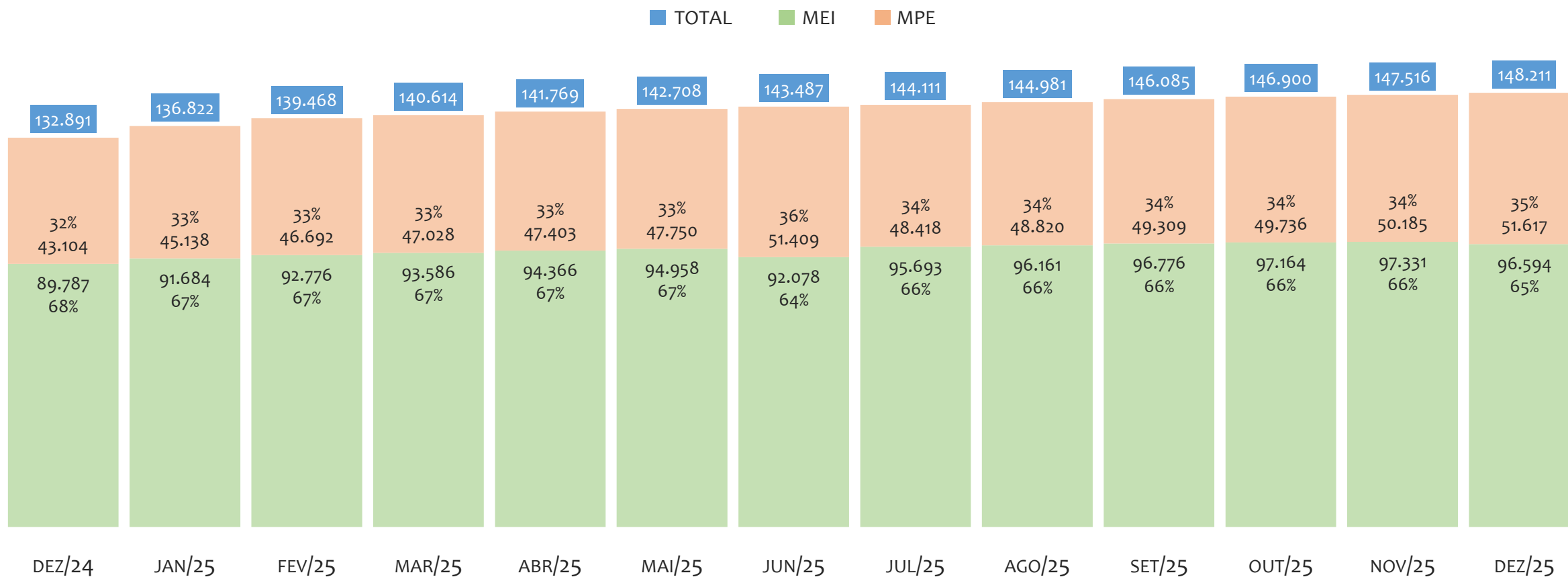
UR VITÓRIA DA CONQUISTA

HISTÓRICO ANUAL DO ACUMULADO DE MEI, MPE E TOTAL, UR VITÓRIA DA CONQUISTA, 2009 A DEZEMBRO/2025



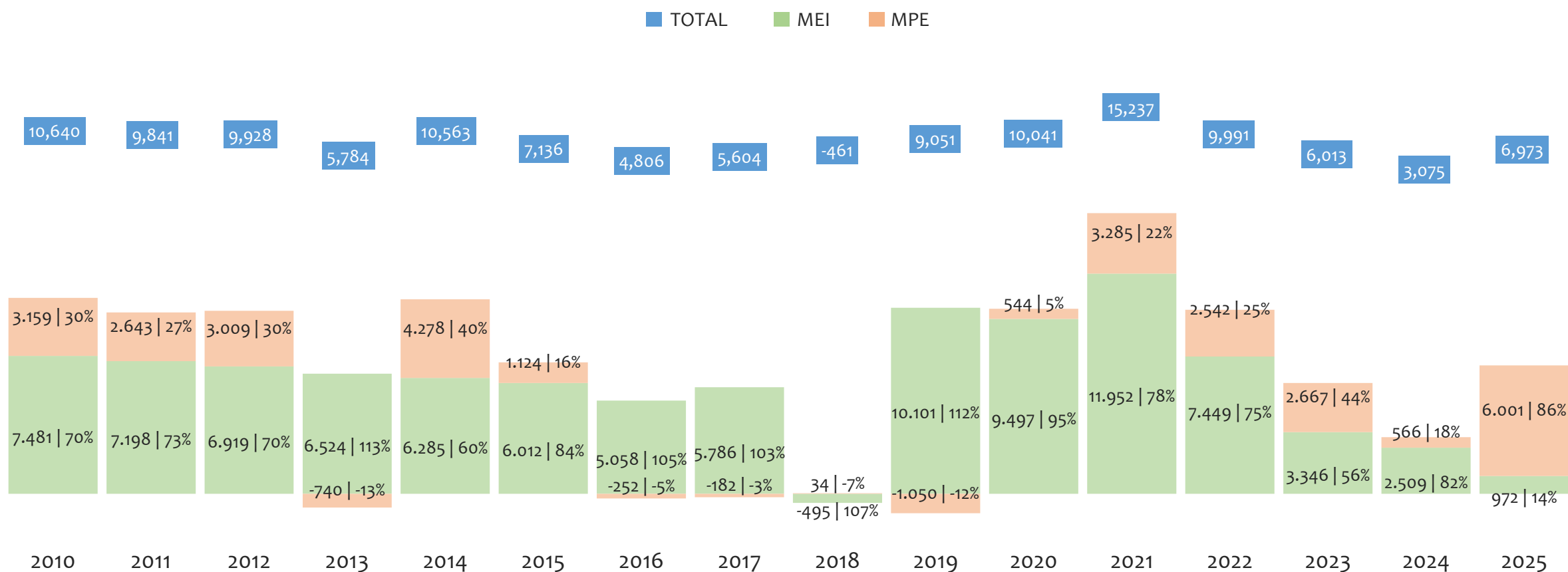
Na UR VITÓRIA DA CONQUISTA, de 2009 a dezembro/2025, o crescimento de microempreendedores individuais (MEI) de 96593900% (0 para 96.594) é superior ao crescimento de micro e pequenas empresas (MPE) de 115% (23.989 para 51.617). No TOTAL (MEI + MPE), o crescimento no mesmo período é de 518% (23.989 para 148.211). A taxa média de crescimento anual composta é de 151% ao ano para MEI, 5% ao ano para MPE e 12% ao ano para MEI + MPE. Ainda neste mesmo período, a participação do MEI cresceu de 0% para 65% do total das empresas cadastradas no SIMPLES NACIONAL.

HISTÓRICO MENSAL DO ACUMULADO DE MEI, MPE E TOTAL, UR VITÓRIA DA CONQUISTA, DEZ/2024 A DEZ/2025



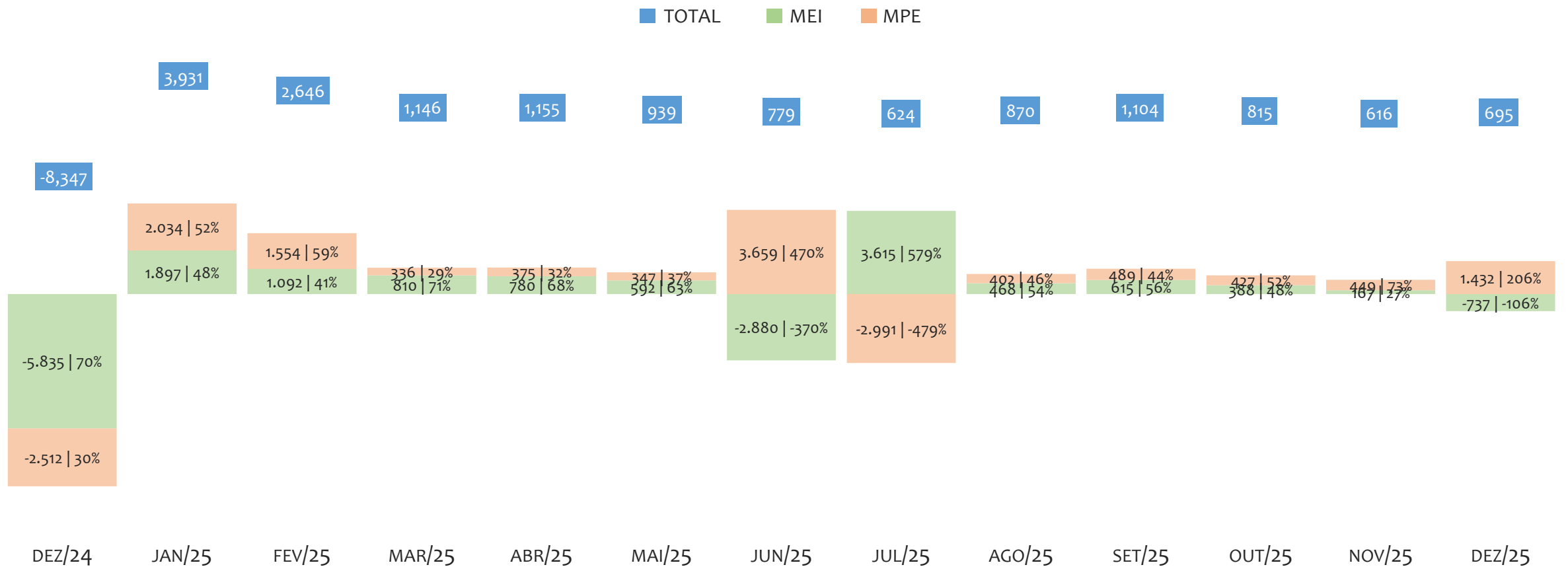
Na UR VITÓRIA DA CONQUISTA, de dezembro/2024 a dezembro/2025, o crescimento de microempreendedores individuais (MEI) de 7,6% (89.787 para 96.594) é inferior ao crescimento de micro e pequenas empresas (MPE) de 19,7% (43.104 para 51.617). No TOTAL (MEI + MPE), o crescimento no mesmo período é de 11,5% (132.891 para 148.211). A taxa média de crescimento mensal composta é de 0,6% ao mês para MEI, 1,5% ao mês para MPE e 0,9% ao mês para MEI + MPE. Ainda neste mesmo período, a participação do MEI cresceu de 68% para 65% do total das empresas cadastradas no SIMPLES NACIONAL.

HISTÓRICO ANUAL DO SALDO DE MEI, MPE E TOTAL, UR VITÓRIA DA CONQUISTA, 2010 A DEZEMBRO/2025



O SALDO anual é calculado pela diferença entre novos cadastros e cadastros excluídos em cada ano. A queda brusca do SALDO em 2016 e 2018 deve-se ao reprocessamento acumulado dos cadastros de MEI e MPE vinculados ao Simples Nacional com a exclusão dos inativos, inadimplentes etc. Na UR VITÓRIA DA CONQUISTA, o maior saldo de MEI ocorre em 2021 (11.952) e o menor em 2018 (-495). O maior saldo de MPE ocorre em (6.001) e o menor em 2019 (-1.050). O maior saldo no TOTAL (MPE + MEI) ocorre em 2021 (15.237) e o menor em 2018 (-461).


HISTÓRICO MENSAL DO SALDO DE MEI, MPE E TOTAL, UR VITÓRIA DA CONQUISTA, DEZ/2024 A DEZ/2025



O SALDO mensal é calculado pela diferença entre novos cadastros e cadastros excluídos em cada mês. A queda brusca do SALDO em JANEIRO deve-se ao reprocessamento dos cadastros de MEI e MPE vinculados ao Simples Nacional com a exclusão dos inativos, inadimplentes etc. Na UR VITÓRIA DA CONQUISTA, o maior saldo de MEI ocorre em jul/25 (3.615) e o menor em dez/24 (-5.835). O maior saldo de MPE ocorre em jun/25 (3.659) e o menor em jul/25 (-2.991). O maior saldo no TOTAL (MPE + MEI) ocorre em jan/25 (3.931) e o menor em dez/24 (-8.347).

RANKING DE MEI+MPE DOS 5 PRINCIPAIS CNAES, UR VITÓRIA DA CONQUISTA, ACUMULADO ATÉ 31/12/2025

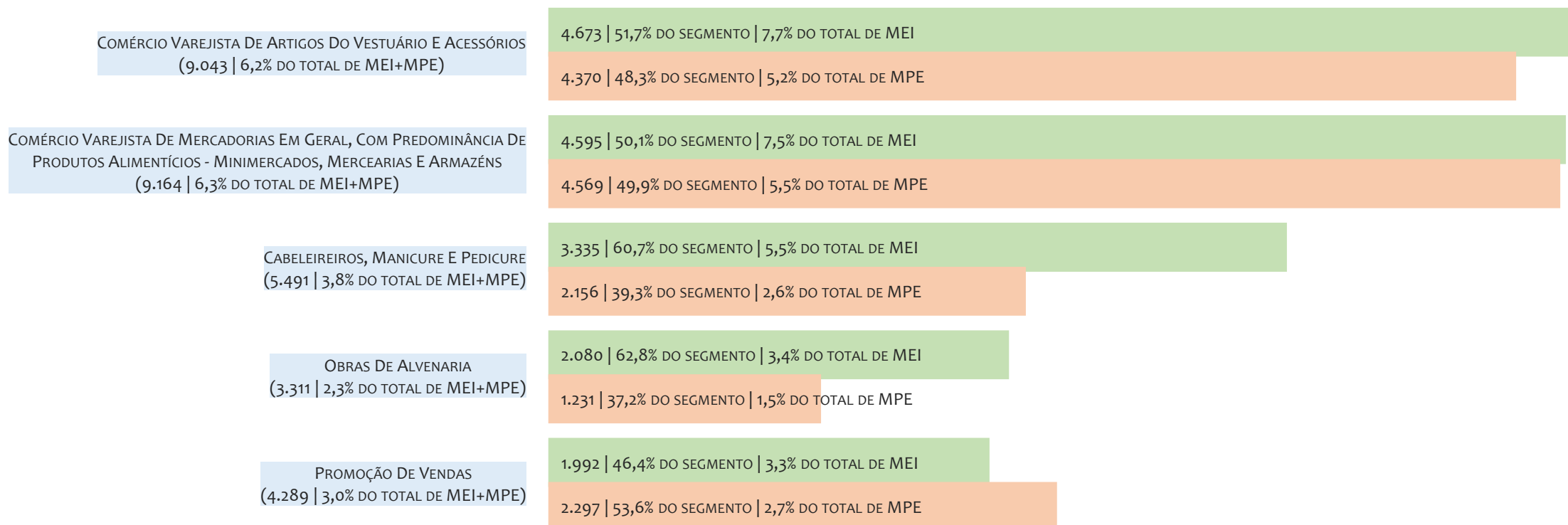
■ TOTAL ■ MEI ■ MPE



Na UR VITÓRIA DA CONQUISTA, considerando o acumulado até 31/12/2025, o CNAE com maior número de MEI+MPE é Comércio Varejista De Mercadorias Em Geral, Com Predominância De Produtos Alimentícios - Minimercados, Mercearias E Armazéns, com 9.164, representando 6,3% do TOTAL de MEI+MPE. Desse montante, 50,1% são MEI (4.595) e 49,9% são MPE (4.569).

RANKING DE MEI DOS 5 PRINCIPAIS CNAES, UR VITÓRIA DA CONQUISTA, ACUMULADO ATÉ 31/12/2025


■ TOTAL ■ MEI ■ MPE



Na UR VITÓRIA DA CONQUISTA, considerando o acumulado até 31/12/2025, o CNAE com maior número de MEI é Comércio Varejista De Artigos Do Vestuário E Acessórios, com 4.673, representando 51,7% do total dentro do segmento e 7,7% do TOTAL de MEI.

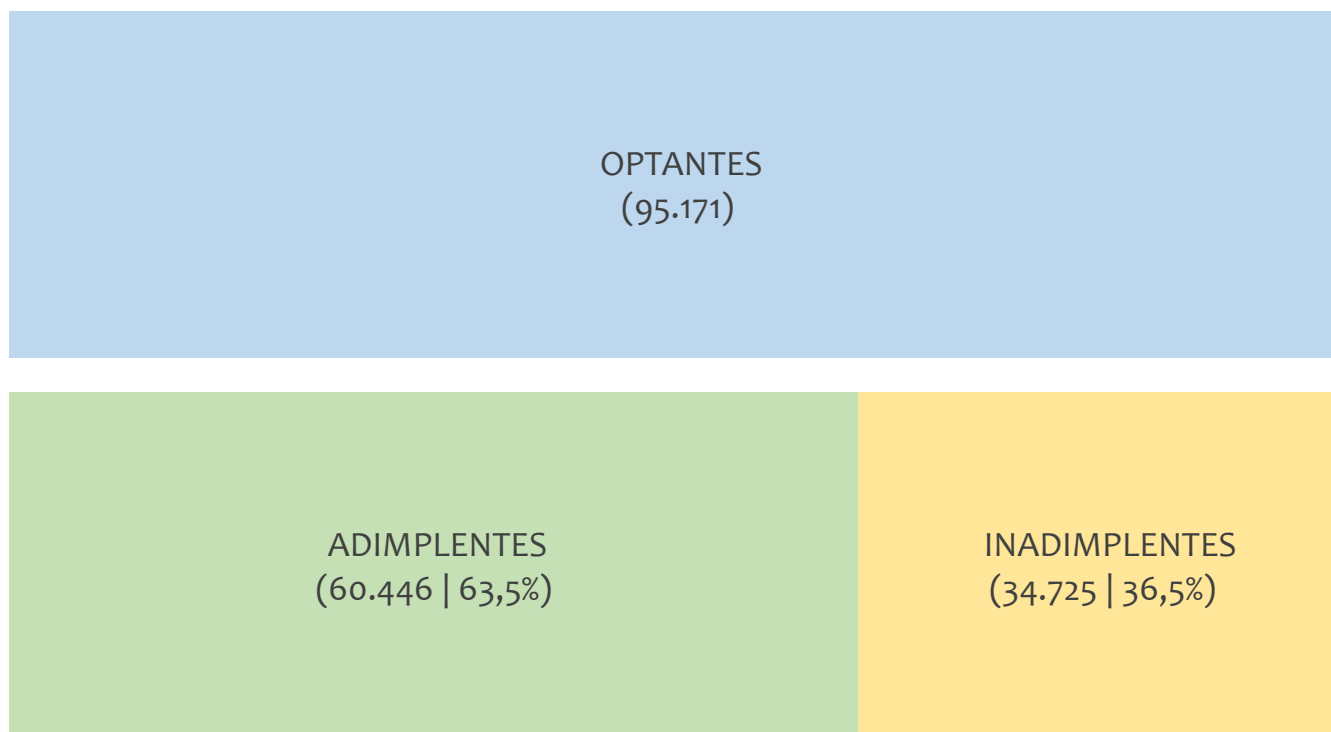
RANKING DE MPE DOS 5 PRINCIPAIS CNAES, UR VITÓRIA DA CONQUISTA, ACUMULADO ATÉ 31/12/2025

■ TOTAL ■ MEI ■ MPE



Na UR VITÓRIA DA CONQUISTA, considerando o acumulado até 31/12/2025, o CNAE com maior número de MPE é Comércio Varejista De Mercadorias Em Geral, Com Predominância De Produtos Alimentícios - Minimercados, Mercearias E Armazéns, com 4.569, representando 49,9% do total dentro do segmento e 5,5% do TOTAL de MPE.

PERCENTUAL DE ADIMPLÊNCIA E INADIMPLÊNCIA DO MEI, UR VITÓRIA DA CONQUISTA, SETEMBRO/2024



No caso do MEI estar inadimplente com os pagamentos (DAS), qual é o prejuízo ou penalidade que o MEI terá junto ao INSS/Previdência Social?


Primeiro, não terá esse tempo inadimplente contado para nenhum benefício da previdência social.

Segundo, caso necessite de algum benefício não programado, como auxílio doença, pensão por morte ou salário maternidade, por exemplo, poderá não ter direito a esses.

Além disso, quando for recolher as contribuições atrasadas, terá que calcular os valores acrescidos de multa e juros.


Na UR VITÓRIA DA CONQUISTA, considerando o acumulado até setembro/2024, o percentual de MEI ADIMPLENTES é de 63,5% (60.446).

RANKING POR MUNICÍPIO, UR VITÓRIA DA CONQUISTA, ACUMULADO ATÉ DEZEMBRO/2025



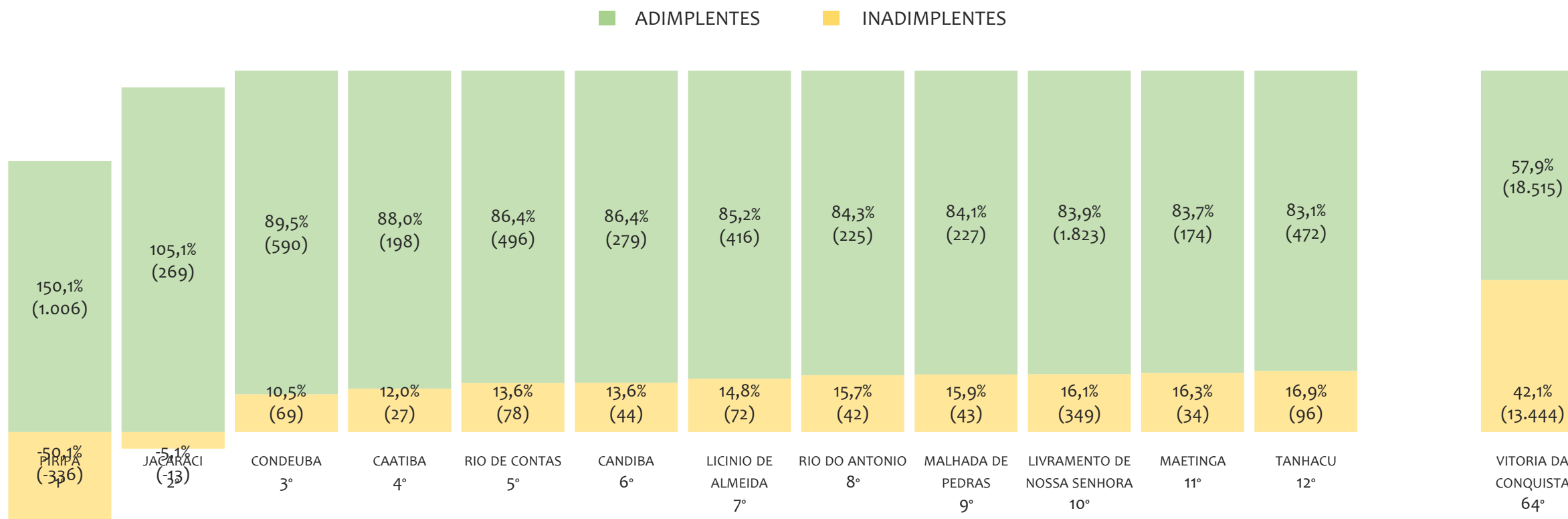
Na UR VITÓRIA DA CONQUISTA, no acumulado até dezembro/2025, VITORIA DA CONQUISTA é o município com maior número de MEI+MPE com 46.676 empresas, representando 31,5% do total de MEI+MPE da UR. Quanto ao MEI, VITORIA DA CONQUISTA é o município com maior quantitativo com 33.101, representando 34,3% do total de MEI da UR e 22,3% do total da UR cadastradas no SIMPLES. Quanto a MPE, VITORIA DA CONQUISTA é o município com maior quantitativo com 13.575, representando 26,3% do total de MPE da UR e 9,2% do total da UR cadastradas no SIMPLES.

RANKING POR MUNICÍPIO, UR VITÓRIA DA CONQUISTA, SALDO DE DEZEMBRO/2025



Na UR VITÓRIA DA CONQUISTA, considerando o SALDO de dezembro/2025, VITORIA DA CONQUISTA é o município com maior SALDO de MEI+MPE com 318 empresas, representando 45,8% do SALDO de MEI+MPE da UR. Quanto ao MEI, ITORORO é o município de maior SALDO com 8, representando -1,1% do SALDO de MEI da UR e 1,2% do SALDO de empresas da UR cadastradas no SIMPLES. Quanto a MPE, VITORIA DA CONQUISTA é o município com maior SALDO com 508, representando 35,5% do SALDO de MPE da UR e 73,1% do SALDO de empresas da UR cadastradas no SIMPLES.

RANKING DE ADIMPLÊNCIA E INADIMPLÊNCIA DO MEI, UR VITÓRIA DA CONQUISTA, POR MUNICÍPIO, SETEMBRO/2024



Na UR VITÓRIA DA CONQUISTA, considerando o acumulado até setembro/2024, o município PIRIPA apresenta o maior PERCENTUAL de ADIMPLENTES dentro do mesmo município com 150,1% (1.006 adimplentes), sendo que este grupo equivale a 1,6% dos ADIMPLENTES da UR VITÓRIA DA CONQUISTA.

© 2025. SEBRAE

Serviço Brasileiro de Apoio às Micro e Pequenas Empresas

TODOS OS DIREITOS RESERVADOS

A reprodução não autorizada desta publicação, no todo ou em parte, constitui violação dos direitos autorais (Lei nº 9.610).

INFORMAÇÕES E CONTATOS

Serviço Brasileiro de Apoio às Micro e Pequenas Empresas – SEBRAE

Unidade de Gestão Estratégica

Rua Arthur de Azevedo Machado, nº 1225, Edifício Civil Towers,
Torre Cirrus, 22º andar, Costa Azul, Salvador - BA, 41770-790

Telefone (71) 3320-4471

E-mail: uge.sebrae@ba.sebrae.com.br

PRESIDENTE DO CONSELHO DELIBERATIVO ESTADUAL

Humberto Miranda Oliveira

DIRETORIA DA SUPERINTENDÊNCIA

Jorge Houry

DIRETORIA TÉCNICA

Franklin Santos

DIRETORIA ADMINISTRATIVA E FINANCEIRA

Vitor Lopes

UNIDADE DE GESTÃO ESTRATÉGICA

GERENTE

Frutos Gonzalez Dias Neto

GERENTE ADJUNTA

Isabel de Cássia Santos Ribeiro

EQUIPE TÉCNICA

Alana Souza Lima (Analista)

Anderson dos Santos Teixeira (Analista)

Fernando Edmar de Oliveira Silva (Analista)

Tamires Farias Cruz (Analista)

Alice dos Santos de Santana (Apoio)