



UNIVERSO MEI E MPE

AGOSTO / 2025



SUMÁRIO

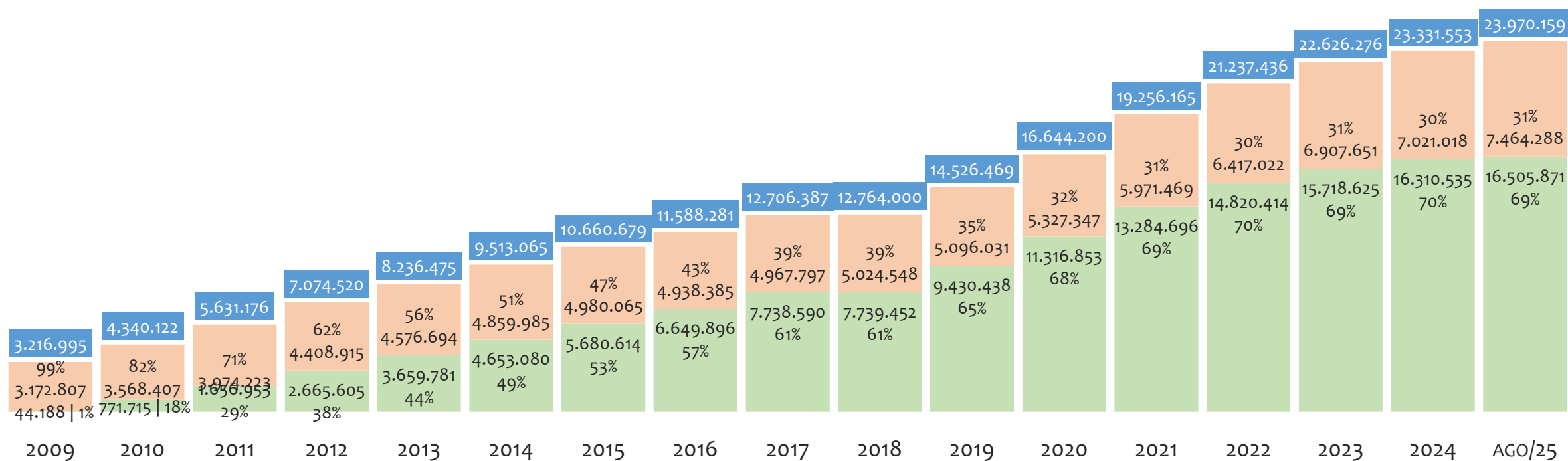
03	BRASIL
20	REGIÃO NORDESTE
29	BAHIA
44	UR SALVADOR
56	UR BARREIRAS
68	UR FEIRA DE SANTANA
80	UR ILHÉUS
92	UR JACOBINA
104	UR JUAZEIRO
116	UR SANTO ANTÔNIO DE JESUS
128	UR IRECÊ
140	UR TEIXEIRA DE FREITAS
152	UR VITÓRIA DA CONQUISTA



BRASIL

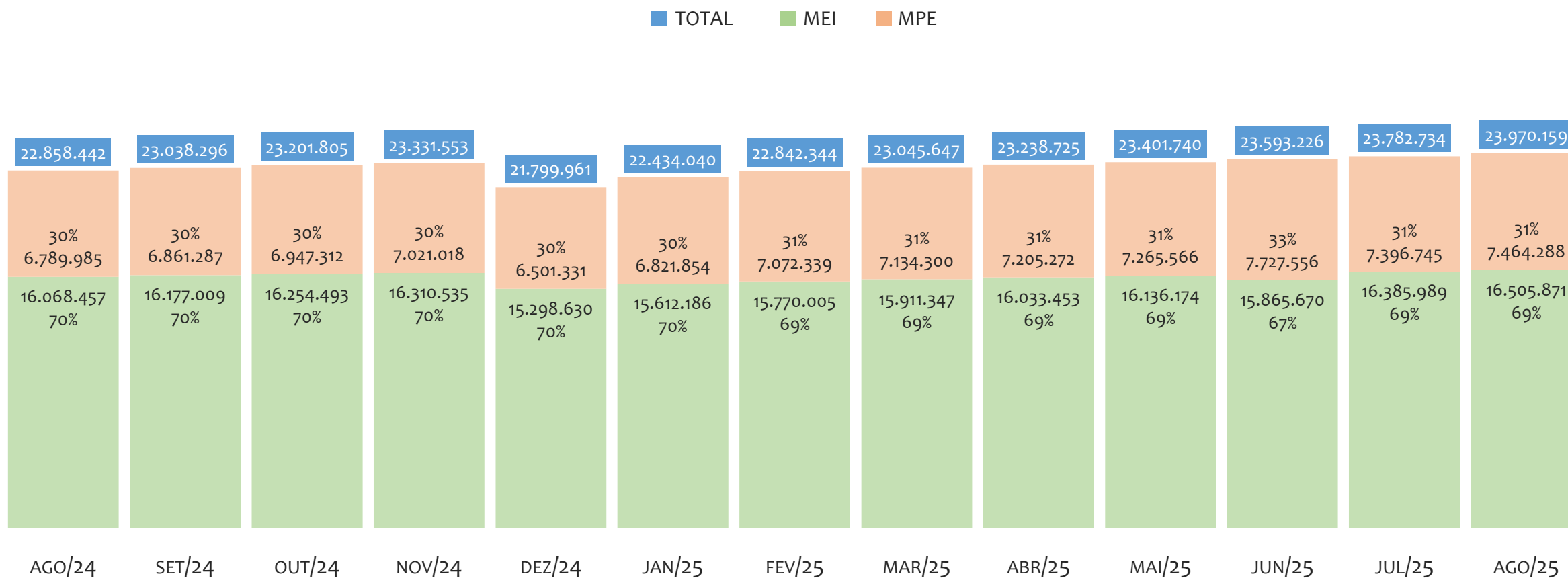
HISTÓRICO ANUAL DO ACUMULADO DE MEI, MPE E TOTAL, BRASIL, 2009 A AGOSTO/2025

■ TOTAL ■ MEI ■ MPE



No BRASIL, de 2009 a agosto/2025, o crescimento de microempreendedores individuais (MEI) de 37254% (44.188 para 16.505.871) é superior ao crescimento de micro e pequenas empresas (MPE) de 135% (3.172.807 para 7.464.288). No TOTAL (MEI + MPE), o crescimento no mesmo período é de 645% (3.216.995 para 23.970.159). A taxa média de crescimento anual composta é de 45% ao ano para MEI, 5% ao ano para MPE e 13% ao ano para MEI + MPE. Ainda neste mesmo período, a participação do MEI cresceu de 1% para 69% do total das empresas cadastradas no SIMPLES NACIONAL.

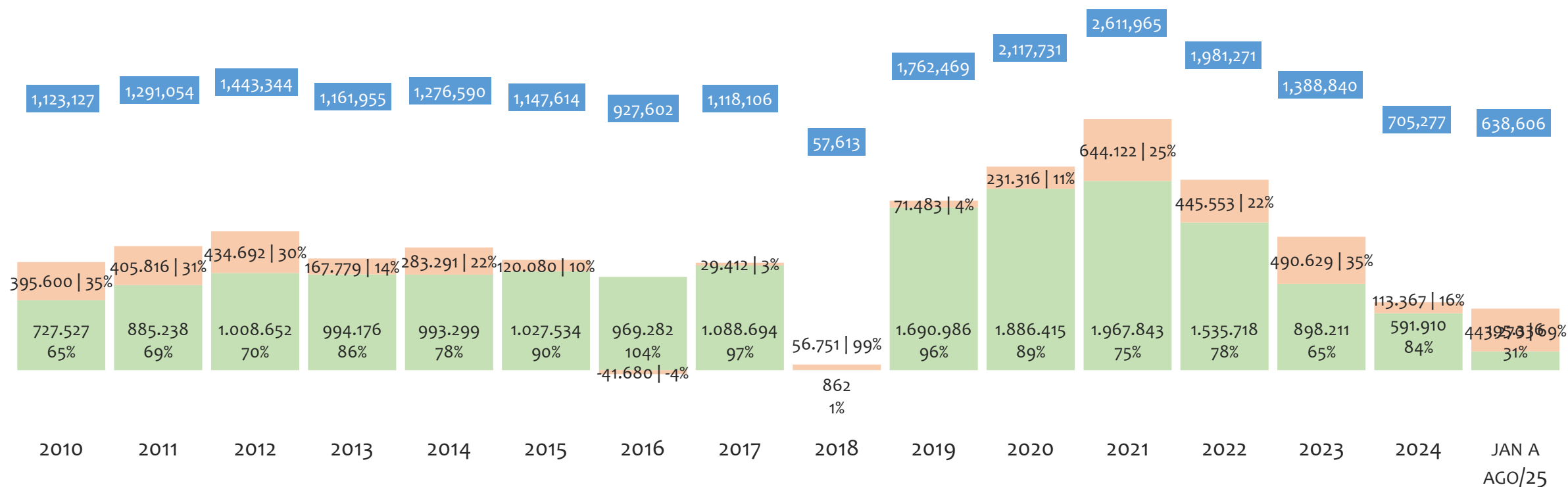
HISTÓRICO MENSAL DO ACUMULADO DE MEI, MPE E TOTAL, BRASIL, AGO/2024 A AGO/2025



No BRASIL, de agosto/2024 a agosto/2025, o crescimento de microempreendedores individuais (MEI) de 2,7% (16.068.457 para 16.505.871) é inferior ao crescimento de micro e pequenas empresas (MPE) de 9,9% (6.789.985 para 7.464.288). No TOTAL (MEI + MPE), o crescimento no mesmo período é de 4,9% (22.858.442 para 23.970.159). A taxa média de crescimento mensal composta é de 0,2% ao mês para MEI, 0,8% ao mês para MPE e 0,4% ao mês para MEI + MPE. Ainda neste mesmo período, a participação do MEI cresceu de 70% para 69% do total das empresas cadastradas no SIMPLES NACIONAL.

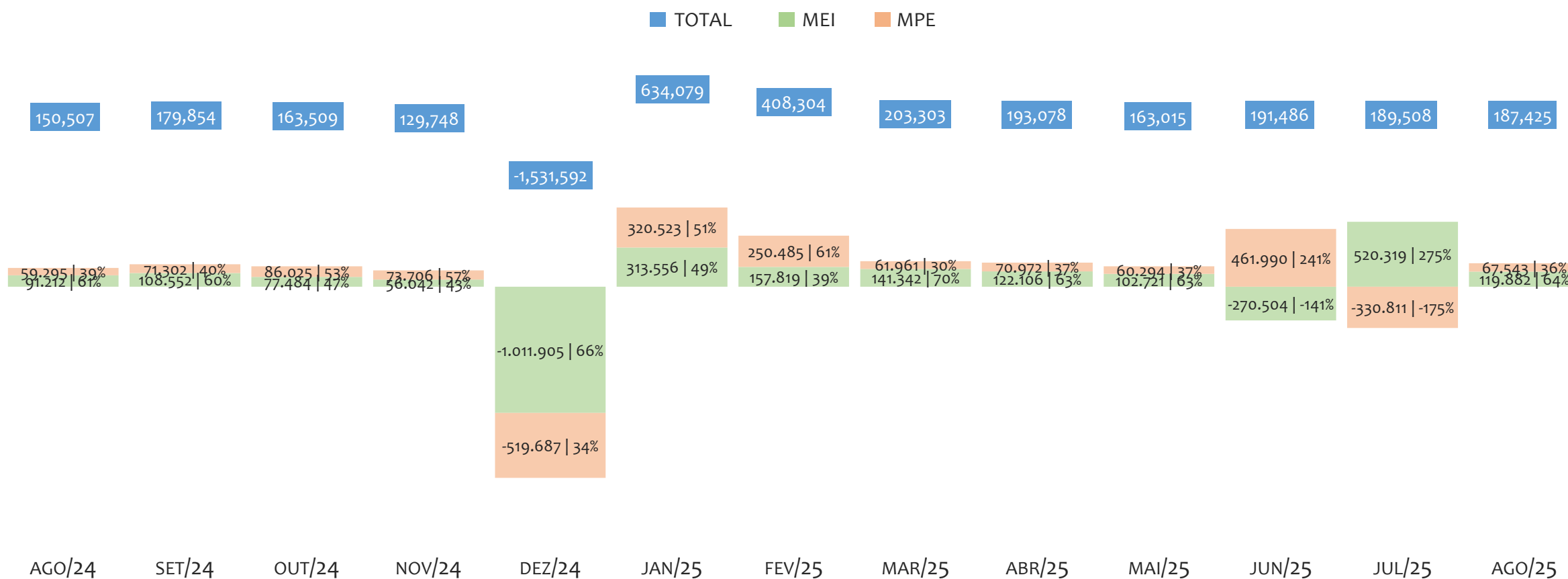
HISTÓRICO ANUAL DO SALDO DE MEI, MPE E TOTAL, BRASIL, 2010 A AGOSTO/2025

TOTAL MEI MPE



O SALDO anual é calculado pela diferença entre novos cadastros e cadastros excluídos em cada ano. A queda brusca do SALDO em 2016 e 2018 deve-se ao reprocessamento acumulado dos cadastros de MEI e MPE vinculados ao Simples Nacional com a exclusão dos inativos, inadimplentes etc. No BRASIL, o maior saldo de MEI ocorre em 2021 (1.967.843) e o menor em 2018 (862). O maior saldo de MPE ocorre em 2021 (644.122) e o menor em 2016 (-41.680). O maior saldo no TOTAL (MPE + MEI) ocorre em 2021 (2.611.965) e o menor em 2018 (57.613).


HISTÓRICO MENSAL DO SALDO DE MEI, MPE E TOTAL, BRASIL, AGO/2024 A AGO/2025



O SALDO mensal é calculado pela diferença entre novos cadastros e cadastros excluídos em cada mês. A queda brusca do SALDO em JANEIRO deve-se ao reprocessamento dos cadastros de MEI e MPE vinculados ao Simples Nacional com a exclusão dos inativos, inadimplentes etc. No BRASIL, o maior saldo de MEI ocorre em jul/25 (520.319) e o menor em dez/24 (-1.011.905). O maior saldo de MPE ocorre em jun/25 (461.990) e o menor em dez/24 (-519.687). O maior saldo no TOTAL (MPE + MEI) ocorre em jan/25 (634.079) e o menor em dez/24 (-1.531.592).

RANKING DE MEI+MPE DOS 5 PRINCIPAIS CNAES, BRASIL, ACUMULADO ATÉ 31/08/2025


■ TOTAL ■ MEI ■ MPE



No BRASIL, considerando o acumulado até 31/08/2025, o CNAE com maior número de MEI+MPE é Comércio Varejista De Artigos Do Vestuário E Acessórios, com 1.204.688, representando 5,0% do TOTAL de MEI+MPE. Desse montante, 76,9% são MEI (926.808) e 23,1% são MPE (277.880).

RANKING DE MEI DOS 5 PRINCIPAIS CNAES, BRASIL, ACUMULADO ATÉ 31/08/2025

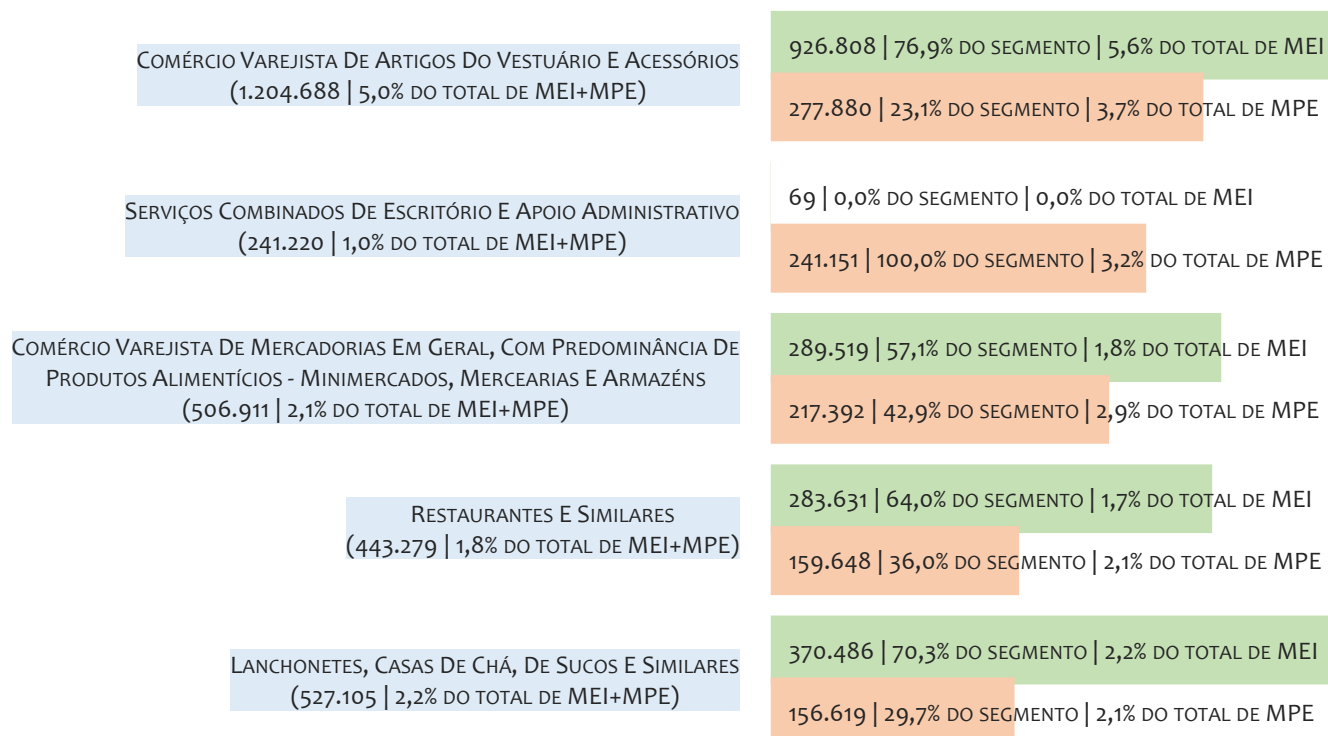
■ TOTAL ■ MEI ■ MPE



No BRASIL, considerando o acumulado até 31/08/2025, o CNAE com maior número de MEI é Cabeleireiros, Manicure E Pedicure, com 1.033.681, representando 95,3% do total dentro do segmento e 6,3% do TOTAL de MEI.

RANKING DE MPE DOS 5 PRINCIPAIS CNAES, BRASIL, ACUMULADO ATÉ 31/08/2025

■ TOTAL ■ MEI ■ MPE



No BRASIL, considerando o acumulado até 31/08/2025, o CNAE com maior número de MPE é Comércio Varejista De Artigos Do Vestuário E Acessórios, com 277.880, representando 23,1% do total dentro do segmento e 3,7% do TOTAL de MPE.

PERCENTUAL DE ADIMPLÊNCIA E INADIMPLÊNCIA DO MEI, BRASIL, SETEMBRO/2024

OPTANTES
(16.177.009)

ADIMPLENTES
(9.396.490 | 58,1%)

INADIMPLENTES
(6.780.519 | 41,9%)

No caso do MEI estar inadimplente com os pagamentos (DAS), qual é o prejuízo ou penalidade que o MEI terá junto ao INSS/Previdência Social?

Primeiro, não terá esse tempo inadimplente contado para nenhum benefício da previdência social.

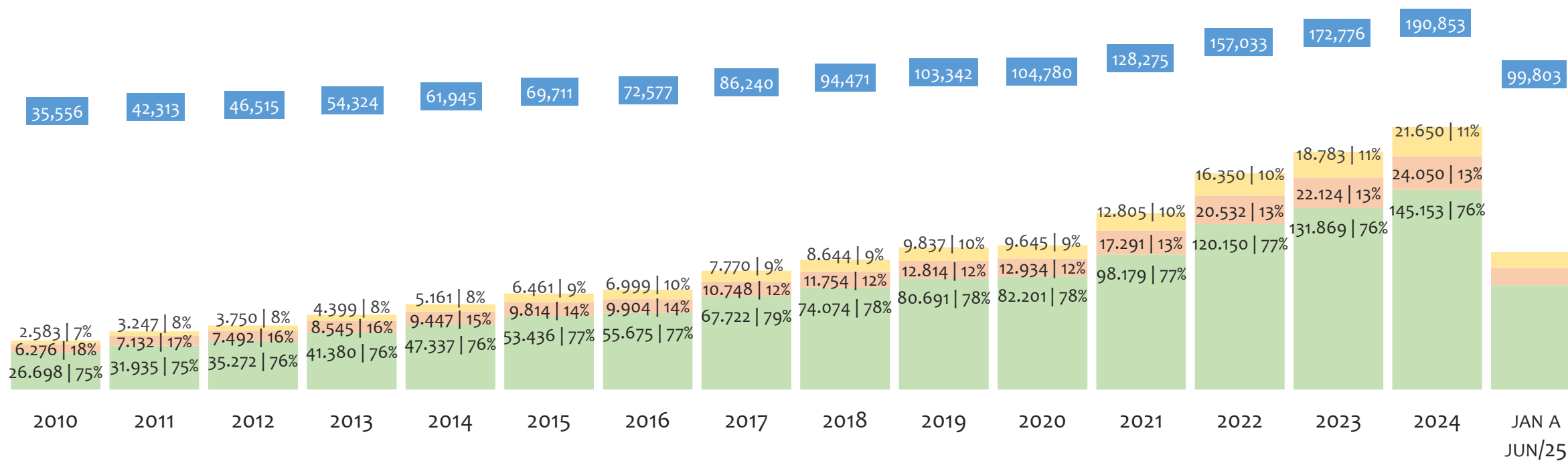
Segundo, caso necessite de algum benefício não programado, como auxílio doença, pensão por morte ou salário maternidade, por exemplo, poderá não ter direito a esses.

Além disso, quando for recolher as contribuições atrasadas, terá que calcular os valores acrescidos de multa e juros.

No BRASIL, considerando o acumulado até setembro/2024, o percentual de MEI ADIMPLENTES é de 58,1% (9.396.490).

HISTÓRICO DE ARRECAÇÃO ANUAL DO SIMPLES NACIONAL, BRASIL, 2010 A JUNHO/2025 A PREÇOS CORRENTES, EM R\$ MILHÕES

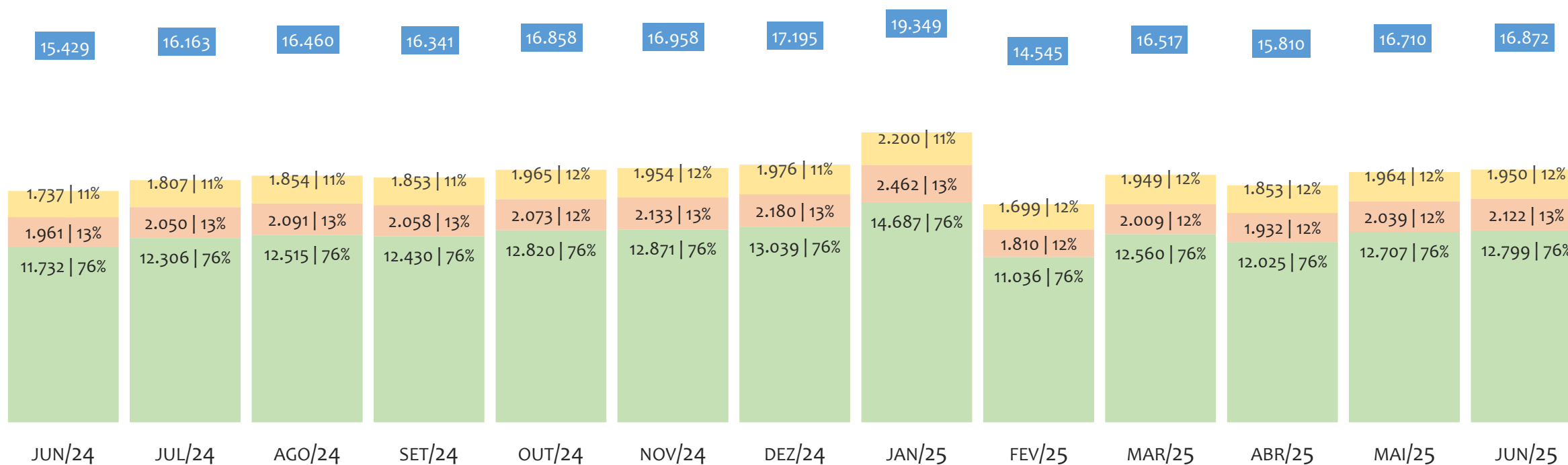
■ TOTAL ■ UNIÃO ■ ESTADOS ■ MUNICÍPIOS



No BRASIL, no período de 2010 a junho/2025, o percentual de participação de arrecadação da UNIÃO variou entre 75,1% e 78,5%, dos ESTADOS entre 12,3% e 17,7% e dos MUNICÍPIOS entre 7,3% e 10,0%. Neste ano, de 2021, a arrecadação da UNIÃO, em R\$ milhões, foi de 98.179 (76,5%), dos ESTADOS foi de 17.291 (13,5%) e dos MUNICÍPIOS foi de 12.805 (10,0%).

HISTÓRICO DE ARRECAÇÃO MENSAL DO SIMPLES NACIONAL, BRASIL, JUN/2024 A JUN/2025
A PREÇOS CORRENTES, EM R\$ MILHÕES

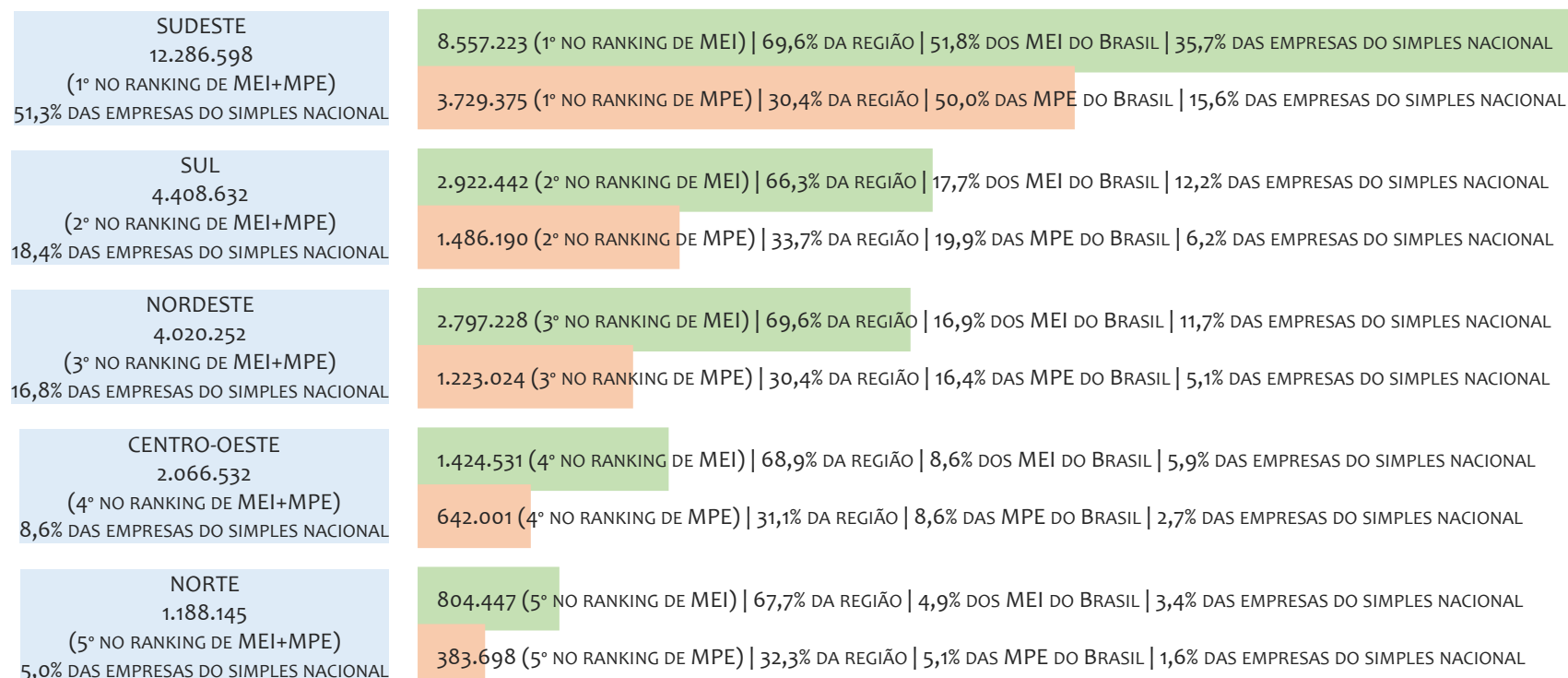
TOTAL UNIÃO ESTADOS MUNICÍPIOS



No BRASIL, no período de jun/2024 a jun/2025, o percentual de participação de arrecadação da UNIÃO variou entre 75,8% e 76,1%, dos ESTADOS entre 12,2% e 12,7% e dos MUNICÍPIOS entre 11,2% e 11,8%. Neste último mês, jun/2025, a arrecadação da UNIÃO, em R\$ milhões, foi de 12.799 (75,9%), dos ESTADOS foi de 2.122 (12,6%) e dos MUNICÍPIOS foi de 1.950 (11,6%).

RANKING MEI+MPE, BRASIL, POR REGIÃO, ACUMULADO ATÉ AGOSTO/2025

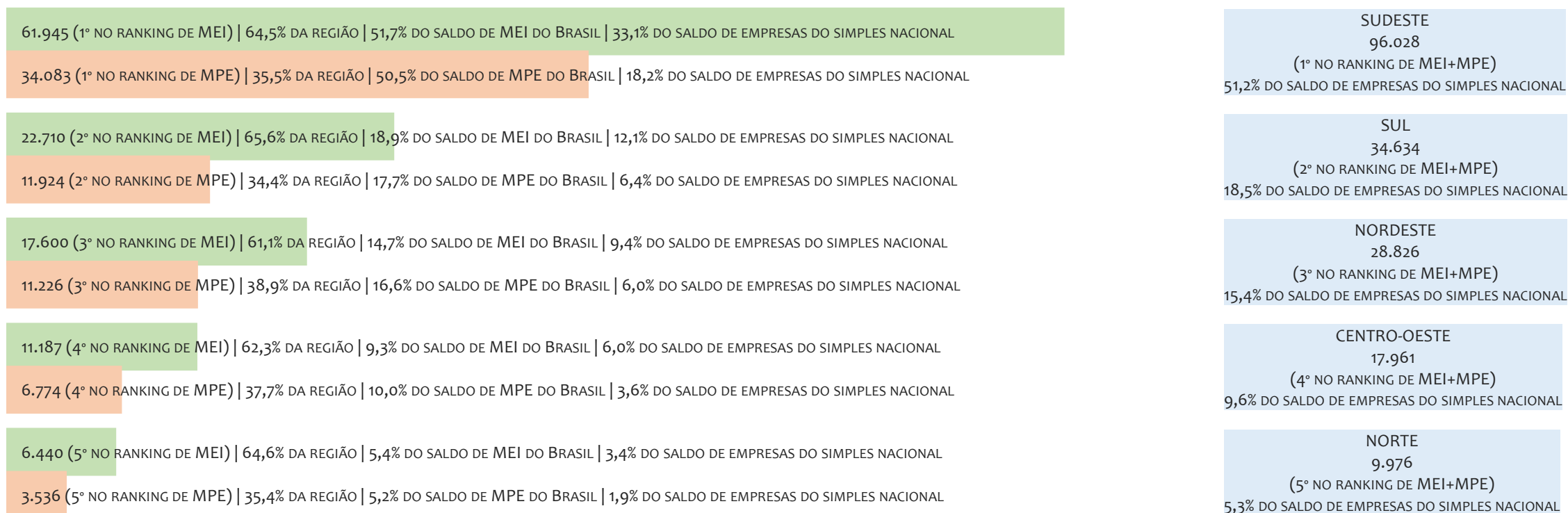
■ TOTAL ■ MEI ■ MPE



No BRASIL, considerando o acumulado até agosto/2025, a REGIÃO SUDESTE é a região com maior número de MEI+MPE com 12.286.598 empresas, sendo 8.557.223 MEI (69,6%) e 3.729.375 MPE (30,4%). Este número de MEI representa 51,8% do total de MEI no país e 35,7% do total de empresas do SIMPLES NACIONAL. Este número de MPE representa 22,6% do total de MPE do país e 15,6% do total de empresas do SIMPLES NACIONAL.

RANKING MEI+MPE, BRASIL, POR REGIÃO, SALDO DE AGOSTO/2025

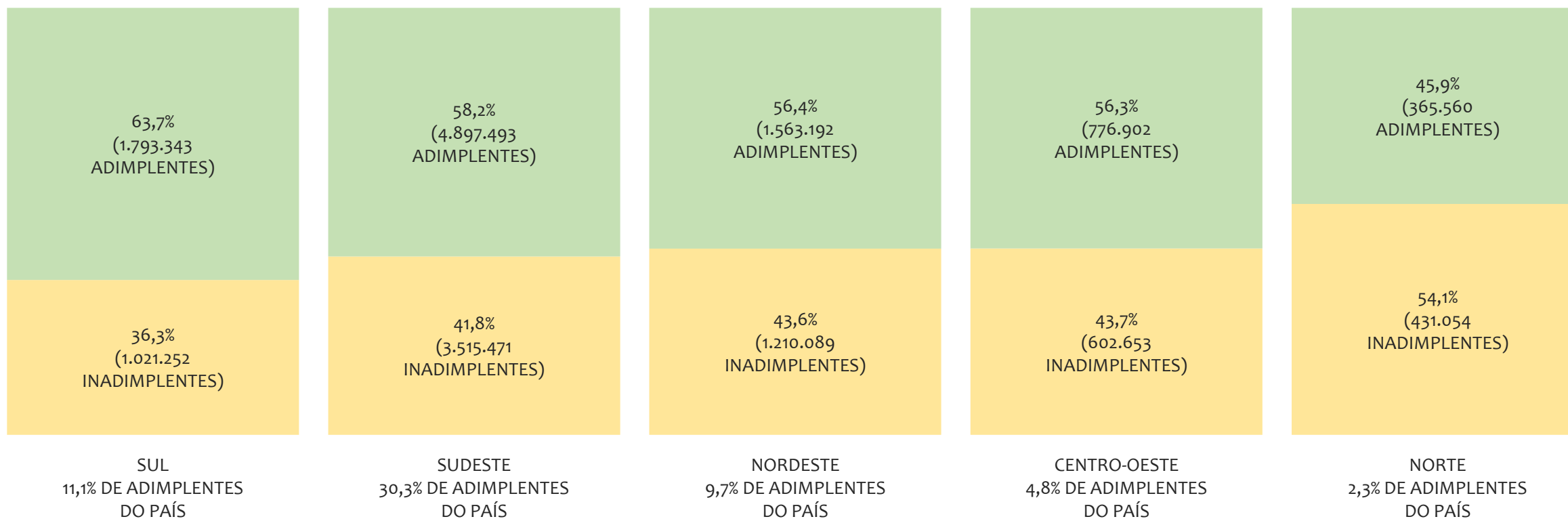
■ TOTAL ■ MEI ■ MPE



O SALDO do mês é calculado pela diferença entre novos cadastros e cadastros excluídos no mês. No BRASIL, considerando o mês de agosto/2025, a REGIÃO SUDESTE é a região com maior SALDO de MEI+MPE com 96.028 empresas, sendo 61.945 MEI (64,5%) e 34.083 MPE (35,5%). Este SALDO de MEI representa 51,7% do SALDO de MEI no país e 33,1% do SALDO de empresas do SIMPLES NACIONAL. Este SALDO de MPE representa 28,4% do SALDO de MPE do país e 18,2% do SALDO de empresas do SIMPLES NACIONAL.

PERCENTUAL DE ADIMPLÊNCIA E INADIMPLÊNCIA DO MEI, BRASIL, POR REGIÃO, SETEMBRO/2024

■ ADIMPLENTES ■ INADIMPLENTES



No BRASIL, considerando o acumulado até setembro/2024, a REGIÃO SUL apresenta o maior PERCENTUAL de ADIMPLENTES dentro da mesma região, com 63,7% (1.793.343), sendo que este grupo equivale a 19,1% dos ADIMPLENTES do BRASIL.

RANKING POR UNIDADE FEDERATIVA, ACUMULADO ATÉ AGOSTO/2025

UF	MEI
1° SÃO PAULO	4.603.946
2° MINAS GERAIS	1.799.147
3° RIO DE JANEIRO	1.751.297
4° PARANÁ	1.084.166
5° RIO GRANDE DO SUL	1.013.666
6° BAHIA	836.786
7° SANTA CATARINA	824.610
8° GOIÁS	617.055
9° PERNAMBUCO	500.447
10° CEARÁ	468.257
11° ESPÍRITO SANTO	402.833
12° PARÁ	337.300
13° MATO GROSSO	310.303
14° DISTRITO FEDERAL	268.447
15° MATO GROSSO DO SUL	228.726
16° PARAÍBA	216.378
17° RIO GRANDE DO NORTE	193.846
18° MARANHÃO	189.846
19° AMAZONAS	174.507
20° ALAGOAS	156.801
21° PIAUÍ	124.957
22° SERGIPE	109.910
23° TOCANTINS	104.813
24° RONDÔNIA	100.584
25° RORAIMA	29.874
26° ACRE	29.525
27° AMAPÁ	27.844

UF	MPE
1° SÃO PAULO	2.312.974
2° MINAS GERAIS	762.005
3° PARANÁ	592.950
4° RIO DE JANEIRO	515.187
5° RIO GRANDE DO SUL	493.990
6° SANTA CATARINA	399.250
7° BAHIA	369.955
8° GOIÁS	274.769
9° CEARÁ	216.818
10° PERNAMBUCO	162.312
11° PARÁ	151.532
12° MATO GROSSO	145.265
13° ESPÍRITO SANTO	139.209
14° MARANHÃO	138.634
15° DISTRITO FEDERAL	131.314
16° MATO GROSSO DO SUL	90.653
17° AMAZONAS	85.461
18° RIO GRANDE DO NORTE	81.967
19° PIAUÍ	77.059
20° PARAÍBA	76.299
21° ALAGOAS	57.794
22° RONDÔNIA	49.617
23° TOCANTINS	46.087
24° SERGIPE	42.186
25° AMAPÁ	21.195
26° RORAIMA	14.922
27° ACRE	14.884

UF	TOTAL
1° SÃO PAULO	6.916.920
2° MINAS GERAIS	2.561.152
3° RIO DE JANEIRO	2.266.484
4° PARANÁ	1.677.116
5° RIO GRANDE DO SUL	1.507.656
6° SANTA CATARINA	1.223.860
7° BAHIA	1.206.741
8° GOIÁS	891.824
9° CEARÁ	685.075
10° PERNAMBUCO	662.759
11° ESPÍRITO SANTO	542.042
12° PARÁ	488.832
13° MATO GROSSO	455.568
14° DISTRITO FEDERAL	399.761
15° MARANHÃO	328.480
16° MATO GROSSO DO SUL	319.379
17° PARAÍBA	292.677
18° RIO GRANDE DO NORTE	275.813
19° AMAZONAS	259.968
20° ALAGOAS	214.595
21° PIAUÍ	202.016
22° SERGIPE	152.096
23° TOCANTINS	150.900
24° RONDÔNIA	150.201
25° AMAPÁ	49.039
26° RORAIMA	44.796
27° ACRE	44.409

RANKING POR UNIDADE FEDERATIVA, SALDO DE AGOSTO/2025


UF	MEI
1° SÃO PAULO	37.190
2° RIO DE JANEIRO	11.514
3° MINAS GERAIS	10.426
4° RIO GRANDE DO SUL	7.793
5° PARANÁ	7.529
6° SANTA CATARINA	7.388
7° GOIÁS	5.614
8° BAHIA	4.875
9° PERNAMBUCO	3.298
10° ESPÍRITO SANTO	2.815
11° PARÁ	2.797
12° CEARÁ	2.745
13° MATO GROSSO	2.374
14° AMAZONAS	1.816
15° DISTRITO FEDERAL	1.691
16° MATO GROSSO DO SUL	1.508
17° MARANHÃO	1.391
18° PARAÍBA	1.270
19° RIO GRANDE DO NORTE	1.159
20° ALAGOAS	1.091
21° SERGIPE	1.085
22° TOCANTINS	806
23° PIAUÍ	686
24° RONDÔNIA	357
25° RORAIMA	254
26° ACRE	237
27° AMAPÁ	173

UF	MPE
1° SÃO PAULO	21.437
2° MINAS GERAIS	7.234
3° PARANÁ	4.885
4° SANTA CATARINA	4.044
5° RIO DE JANEIRO	3.985
6° BAHIA	3.081
7° RIO GRANDE DO SUL	2.995
8° GOIÁS	2.672
9° CEARÁ	2.040
10° PERNAMBUCO	1.713
11° MATO GROSSO	1.678
12° DISTRITO FEDERAL	1.455
13° ESPÍRITO SANTO	1.427
14° PARÁ	1.237
15° MARANHÃO	1.084
16° PARAÍBA	1.059
17° MATO GROSSO DO SUL	969
18° AMAZONAS	796
19° RONDÔNIA	779
20° RIO GRANDE DO NORTE	683
21° PIAUÍ	609
22° ALAGOAS	494
23° SERGIPE	463
24° TOCANTINS	297
25° AMAPÁ	155
26° RORAIMA	144
27° ACRE	128

UF	TOTAL
1° SÃO PAULO	58.627
2° MINAS GERAIS	17.660
3° RIO DE JANEIRO	15.499
4° PARANÁ	12.414
5° SANTA CATARINA	11.432
6° RIO GRANDE DO SUL	10.788
7° GOIÁS	8.286
8° BAHIA	7.956
9° PERNAMBUCO	5.011
10° CEARÁ	4.785
11° ESPÍRITO SANTO	4.242
12° MATO GROSSO	4.052
13° PARÁ	4.034
14° DISTRITO FEDERAL	3.146
15° AMAZONAS	2.612
16° MATO GROSSO DO SUL	2.477
17° MARANHÃO	2.475
18° PARAÍBA	2.329
19° RIO GRANDE DO NORTE	1.842
20° ALAGOAS	1.585
21° SERGIPE	1.548
22° PIAUÍ	1.295
23° RONDÔNIA	1.136
24° TOCANTINS	1.103
25° RORAIMA	398
26° ACRE	365
27° AMAPÁ	328

PERCENTUAL DE ADIMPLÊNCIA E INADIMPLÊNCIA DO MEI, BRASIL, POR UF, SETEMBRO/2024

■ ADIMPLENTES ■ INADIMPLENTES

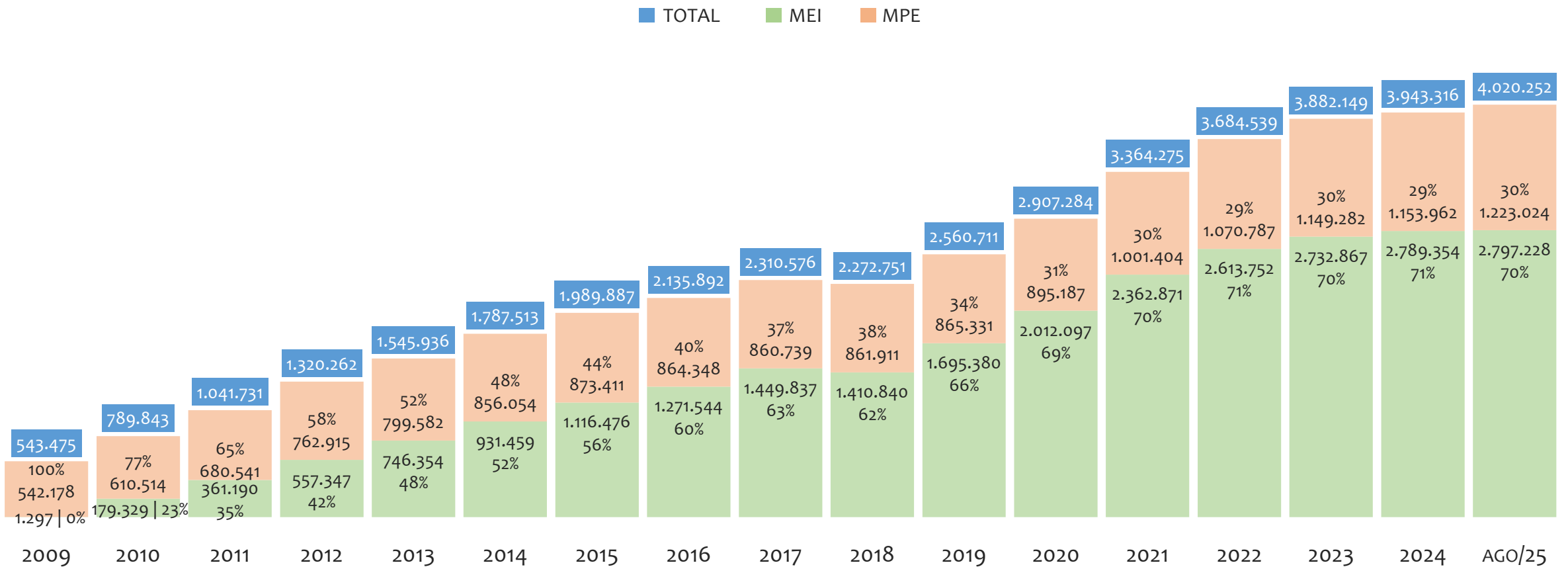


No BRASIL, considerando o acumulado até setembro/2024, a UF MINAS GERAIS apresenta o maior PERCENTUAL de ADIMPLENTES dentro do mesmo estado, com 65,2% (1.151.745 adimplentes), sendo que este grupo equivale a 12,3% dos ADIMPLENTES do BRASIL.



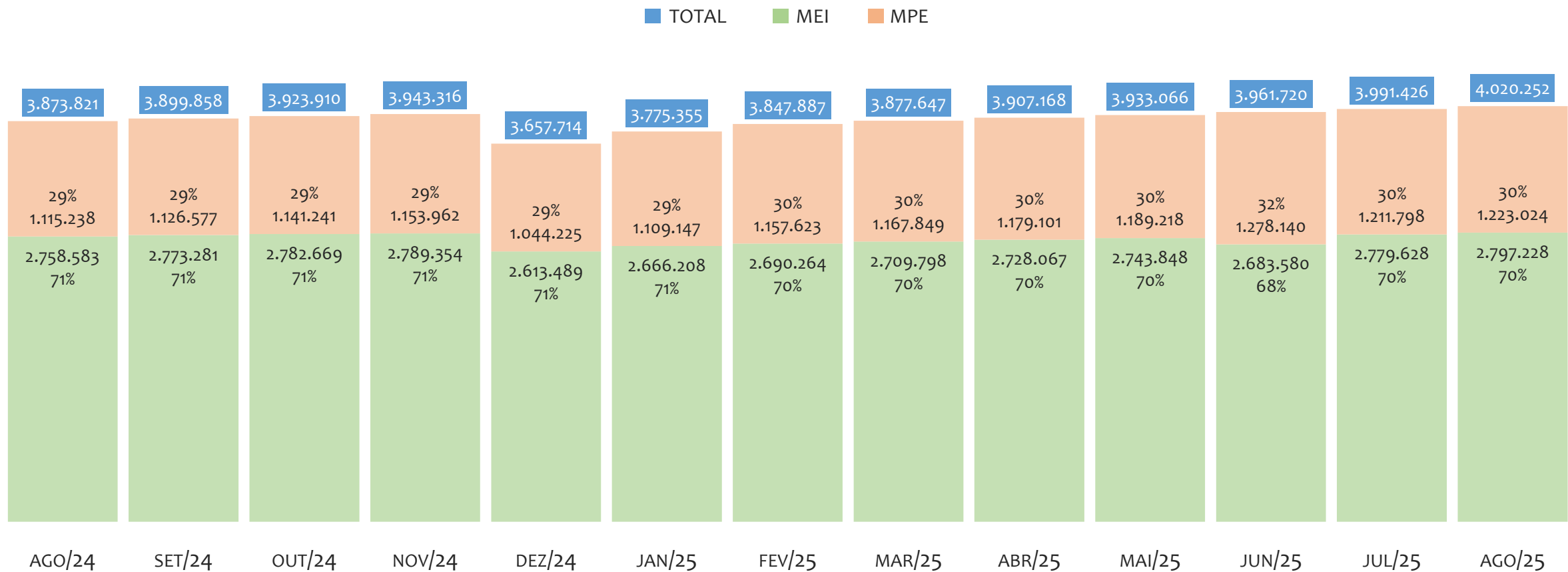
REGIÃO NORDESTE

HISTÓRICO ANUAL DO ACUMULADO DE MEI, MPE E TOTAL, REGIÃO NORDESTE, 2009 A AGOSTO/2025



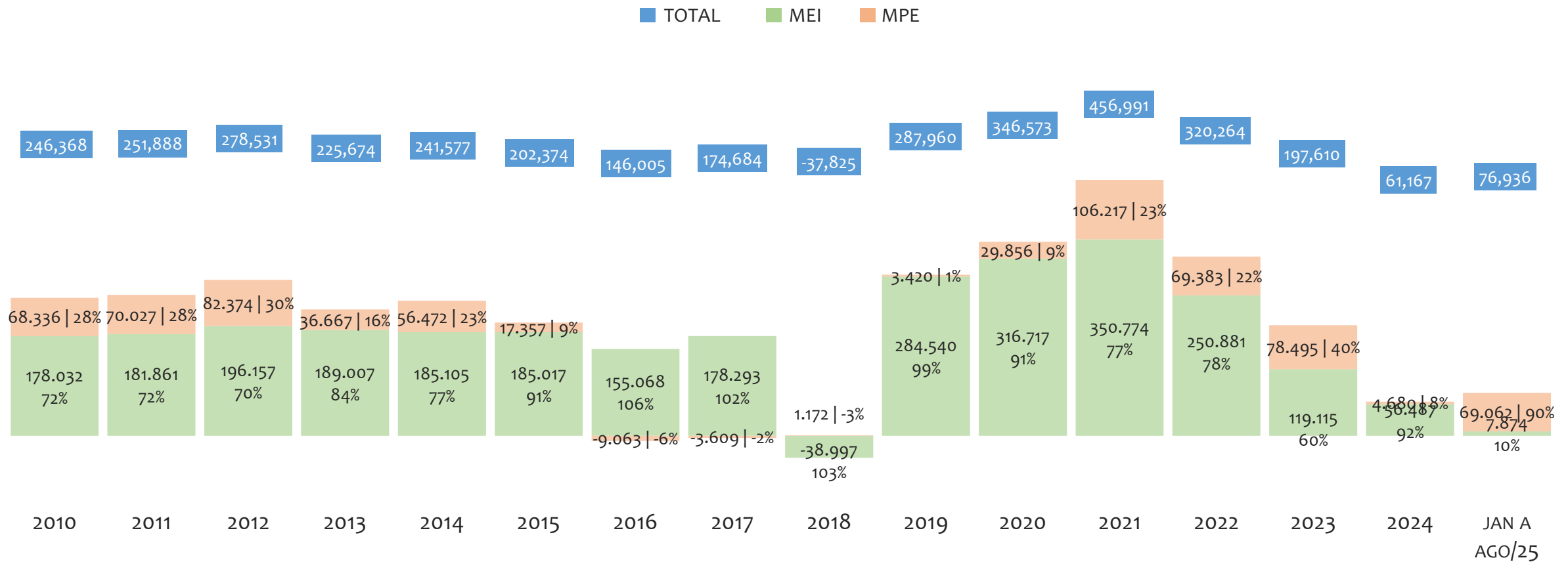
Na Região NORDESTE, de 2009 a agosto/2025, o crescimento de microempreendedores individuais (MEI) de 215569% (1.297 para 2.797.228) é superior ao crescimento de micro e pequenas empresas (MPE) de 126% (542.178 para 1.223.024). No TOTAL (MEI + MPE), o crescimento no mesmo período é de 640% (543.475 para 4.020.252). A taxa média de crescimento anual composta é de 62% ao ano para MEI, 5% ao ano para MPE e 13% ao ano para MEI + MPE. Ainda neste mesmo período, a participação do MEI cresceu de 0% para 70% do total das empresas cadastradas no SIMPLES NACIONAL.

HISTÓRICO MENSAL DO ACUMULADO DE MEI, MPE E TOTAL, REGIÃO NORDESTE, AGO/2024 A AGO/2025



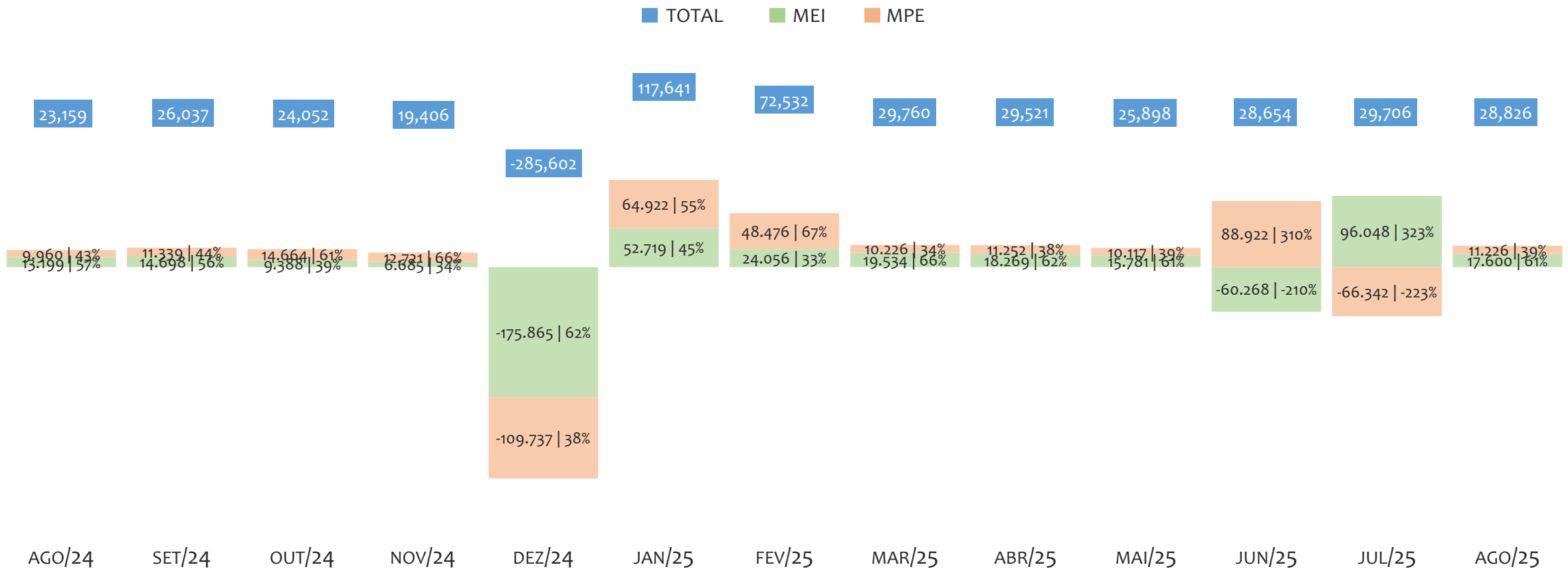
Na Região NORDESTE, de agosto/2024 a agosto/2025, o crescimento de microempreendedores individuais (MEI) de 1,4% (2.758.583 para 2.797.228) é inferior ao crescimento de micro e pequenas empresas (MPE) de 9,7% (1.115.238 para 1.223.024). No TOTAL (MEI + MPE), o crescimento no mesmo período é de 3,8% (3.873.821 para 4.020.252). A taxa média de crescimento mensal composta é de 0,1% ao mês para MEI, 0,8% ao mês para MPE e 0,3% ao mês para MEI + MPE. Ainda neste mesmo período, a participação do MEI cresceu de 71% para 70% do total das empresas cadastradas no SIMPLES NACIONAL.

HISTÓRICO ANUAL DO SALDO DE MEI, MPE E TOTAL, REGIÃO NORDESTE, 2010 A AGOSTO/2025



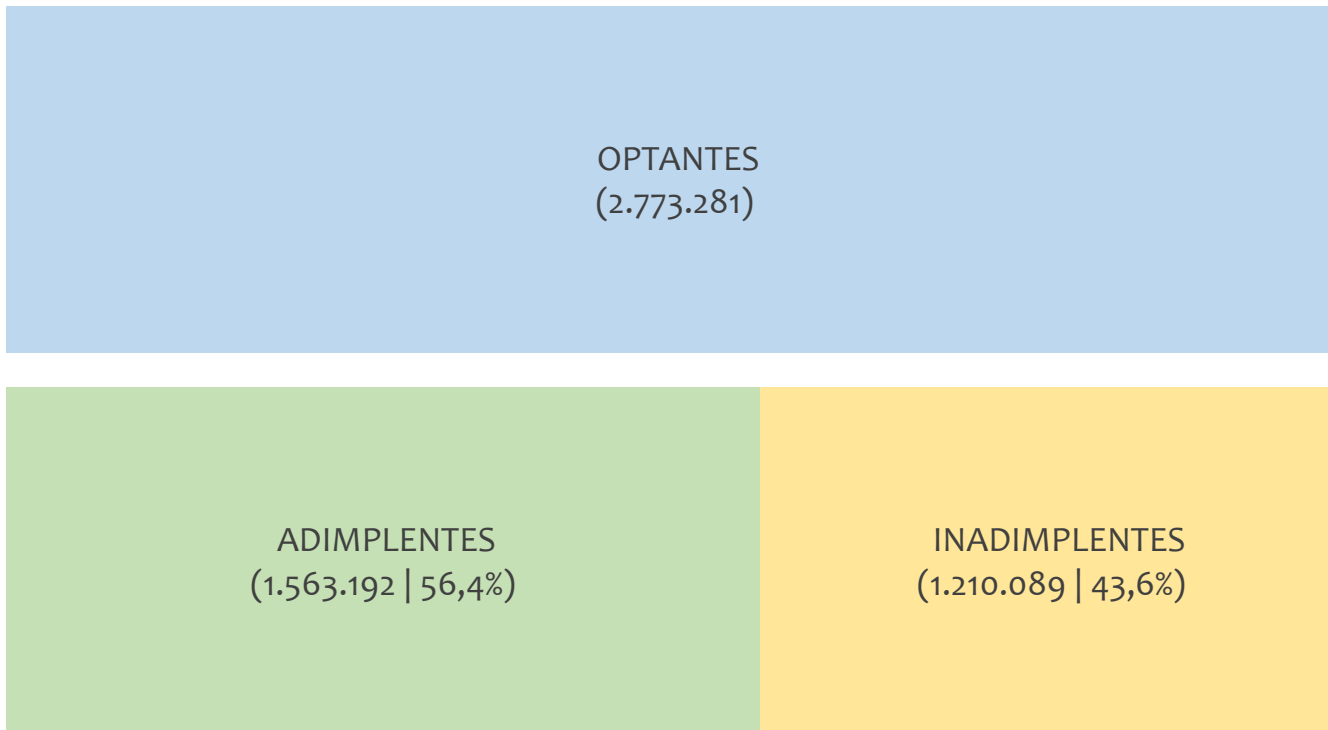
O SALDO anual é calculado pela diferença entre novos cadastros e cadastros excluídos em cada ano. A queda brusca do SALDO em 2016 e 2018 deve-se ao reprocessamento acumulado dos cadastros de MEI e MPE vinculados ao Simples Nacional com a exclusão dos inativos, inadimplentes etc. Na Região NORDESTE, o maior saldo de MEI ocorre em 2021 (350.774) e o menor em 2018 (-38.997). O maior saldo de MPE ocorre em 2021 (106.217) e o menor em 2016 (-9.063). O maior saldo no TOTAL (MPE + MEI) ocorre em 2021 (456.991) e o menor em 2018 (-37.825).

HISTÓRICO MENSAL DO SALDO DE MEI, MPE E TOTAL, REGIÃO NORDESTE, AGO/2024 A AGO/2025



O SALDO mensal é calculado pela diferença entre novos cadastros e cadastros excluídos em cada mês. A queda brusca do SALDO em JANEIRO deve-se ao reprocessamento dos cadastros de MEI e MPE vinculados ao Simples Nacional com a exclusão dos inativos, inadimplentes etc. Na Região NORDESTE, o maior saldo de MEI ocorre em jul/25 (96.048) e o menor em dez/24 (-175.865). O maior saldo de MPE ocorre em jun/25 (88.922) e o menor em dez/24 (-109.737). O maior saldo no TOTAL (MPE + MEI) ocorre em jan/25 (117.641) e o menor em dez/24 (-285.602).

PERCENTUAL DE ADIMPLÊNCIA E INADIMPLÊNCIA DO MEI, REGIÃO NORDESTE, SETEMBRO/2024



No caso do MEI estar inadimplente com os pagamentos (DAS), qual é o prejuízo ou penalidade que o MEI terá junto ao INSS/Previdência Social?

Primeiro, não terá esse tempo inadimplente contado para nenhum benefício da previdência social.

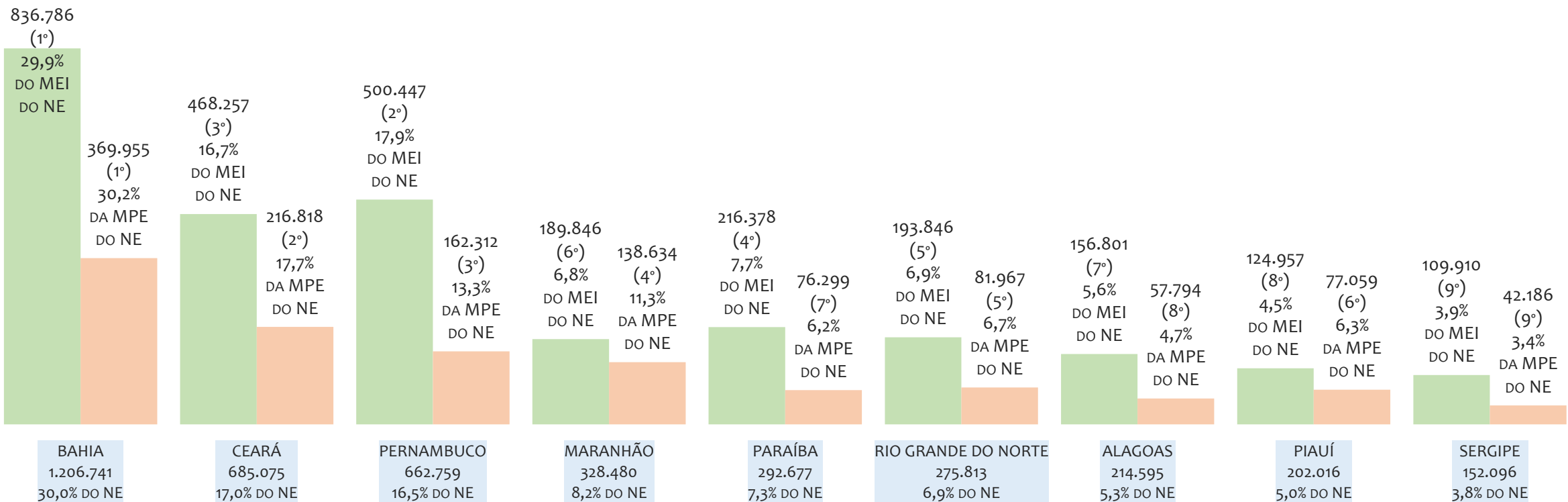
Segundo, caso necessite de algum benefício não programado, como auxílio doença, pensão por morte ou salário maternidade, por exemplo, poderá não ter direito a esses.

Além disso, quando for recolher as contribuições atrasadas, terá que calcular os valores acrescidos de multa e juros.

Na Região NORDESTE, considerando o acumulado até setembro/2024, o percentual de MEI ADIMPLENTES é de 56,4% (1.563.192).

RANKING MEI+MPE, REGIÃO NORDESTE, POR UF, ACUMULADO ATÉ AGOSTO/2025

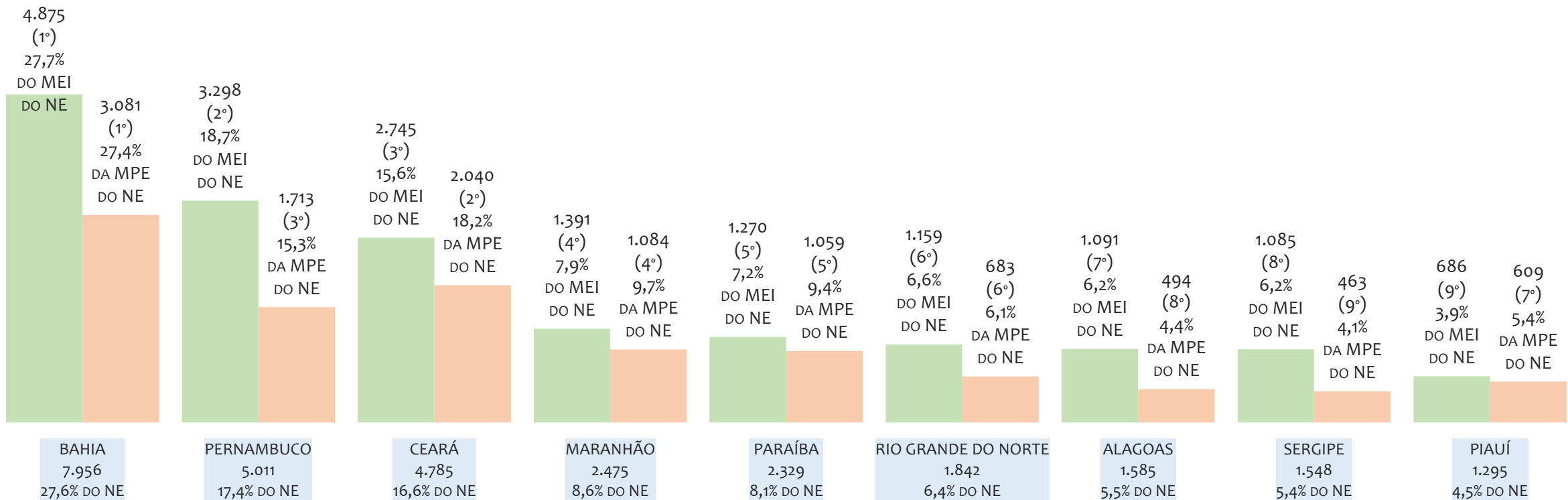
TOTAL MEI MPE



Na Região NORDESTE, considerando o acumulado até agosto/2025, a UF BAHIA é o estado com maior número de MEI+MPE com 1.206.741 empresas, sendo 836.786 MEI (69,3%) e 369.955 MPE (30,7%). Este número de MEI representa 29,9% do total de MEI da região e 20,8% do total de empresas da região cadastradas no SIMPLES NACIONAL. Este número de MPE representa 30,2% do total de MPE da região e 9,2% do total de empresas da região cadastradas no SIMPLES NACIONAL.

RANKING MEI+MPE, REGIÃO NORDESTE, POR UF, SALDO DE AGOSTO/2025

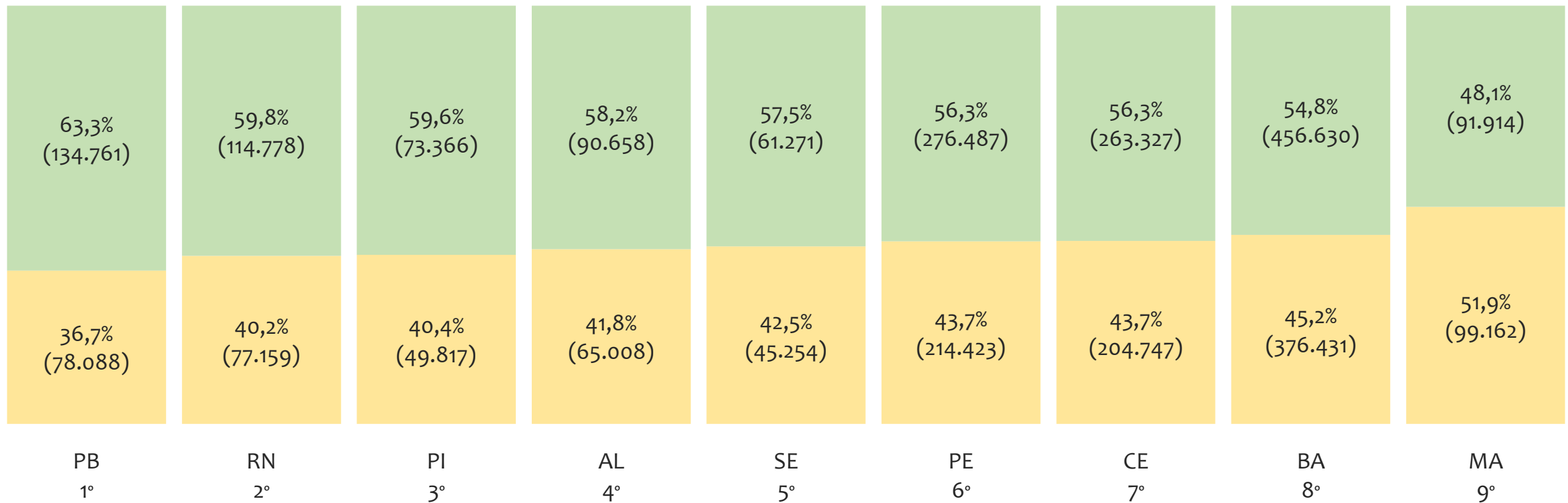
TOTAL MEI MPE



O SALDO do mês é calculado pela diferença entre novos cadastros e cadastros excluídos no mês. Na Região NORDESTE, considerando o mês de agosto/2025, a UF BAHIA é o estado com maior SALDO de MEI+MPE com 7.956 empresas, sendo 4.875 MEI (61,3%) e 3.081 MPE (38,7%). Este SALDO de MEI representa 27,7% do SALDO de MEI da região e 16,9% do SALDO de empresas da região cadastradas no SIMPLES NACIONAL. Este SALDO de MPE representa 17,5% do SALDO de MPE da região e 10,7% do SALDO de empresas da região cadastradas no SIMPLES NACIONAL.

PERCENTUAL DE ADIMPLÊNCIA E INADIMPLÊNCIA DO MEI, REGIÃO NORDESTE, POR UF, SETEMBRO/2024

ADIMPLENTES INADIMPLENTES

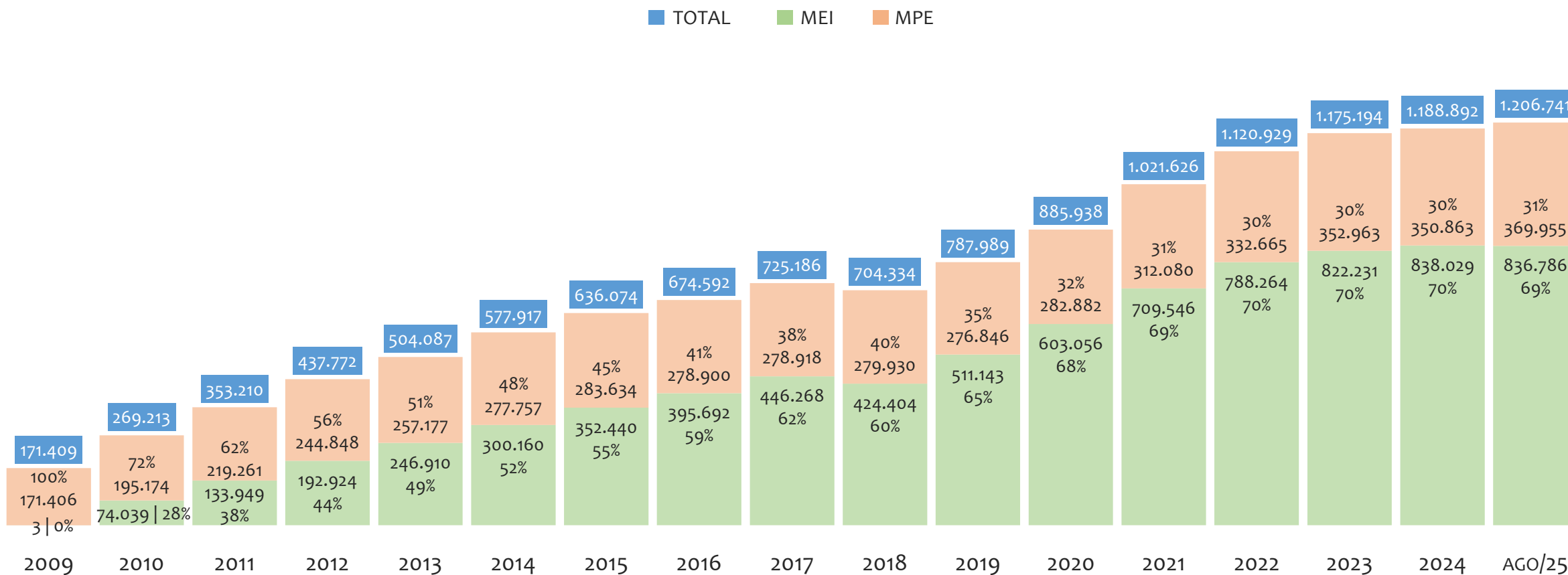


Na Região NORDESTE, considerando o acumulado até setembro/2024, a UF PARAÍBA apresenta o maior PERCENTUAL de ADIMPLENTES dentro do mesmo estado, com 63,3% (134.761 adimplentes), sendo que este grupo equivale a 8,6% dos ADIMPLENTES da REGIÃO NORDESTE.



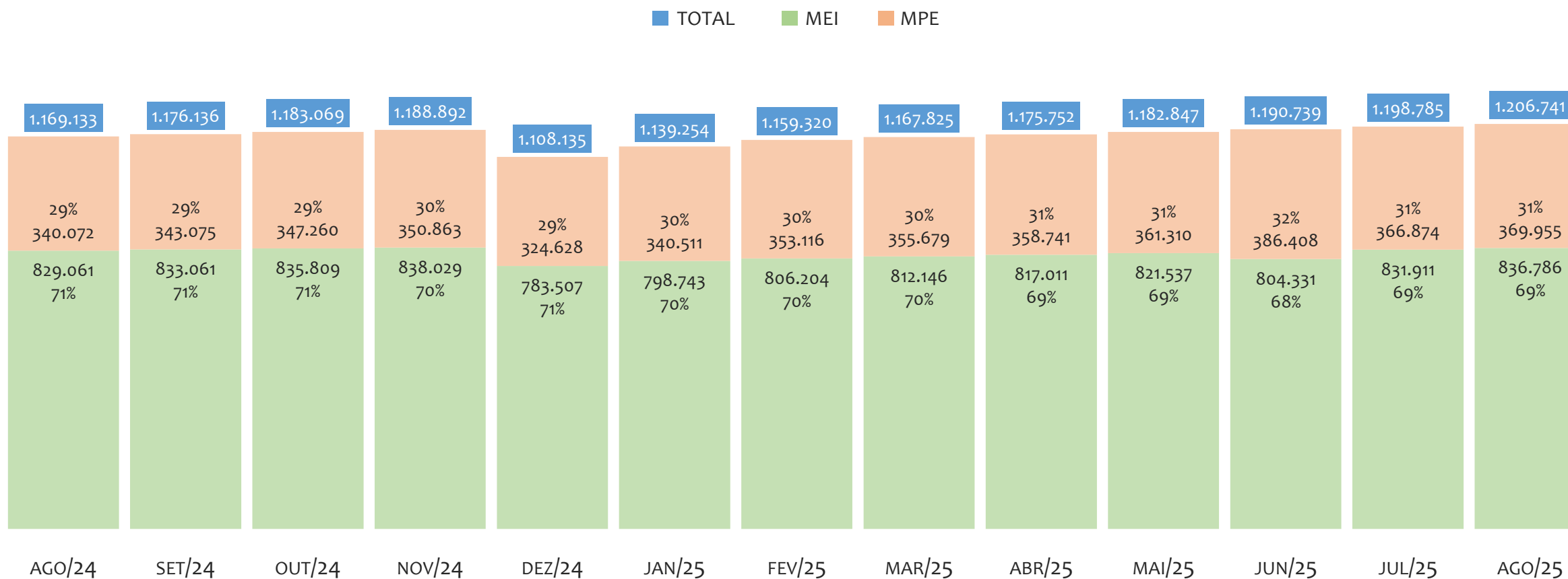
BAHIA

HISTÓRICO ANUAL DO ACUMULADO DE MEI, MPE E TOTAL, ESTADO da BAHIA, 2009 A AGOSTO/2025



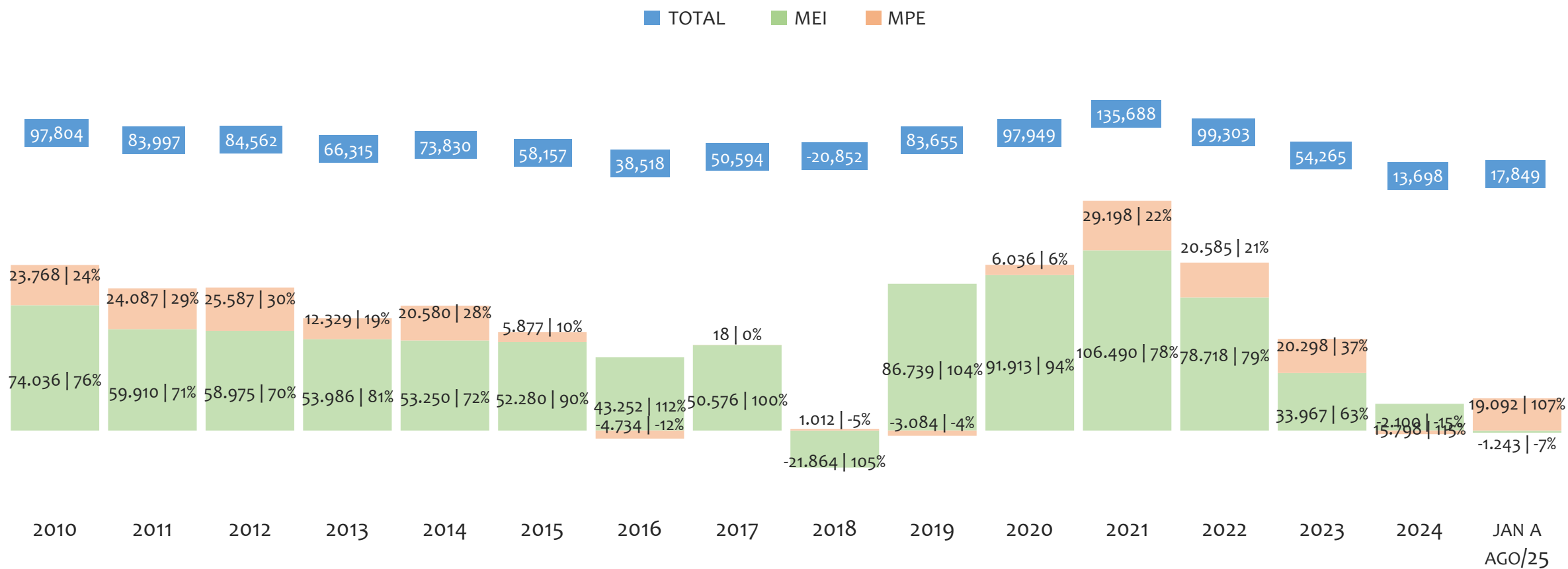
No Estado da BAHIA, de 2009 a agosto/2025, o crescimento de microempreendedores individuais (MEI) de 27892767% (3 para 836.786) é superior ao crescimento de micro e pequenas empresas (MPE) de 116% (171.406 para 369.955). No TOTAL (MEI + MPE), o crescimento no mesmo período é de 604% (171.409 para 1.206.741). A taxa média de crescimento anual composta é de 119% ao ano para MEI, 5% ao ano para MPE e 13% ao ano para MEI + MPE. Ainda neste mesmo período, a participação do MEI cresceu de 0% para 69% do total das empresas cadastradas no SIMPLES NACIONAL.

HISTÓRICO MENSAL DO ACUMULADO DE MEI, MPE E TOTAL, ESTADO da BAHIA, AGO/2024 A AGO/2025



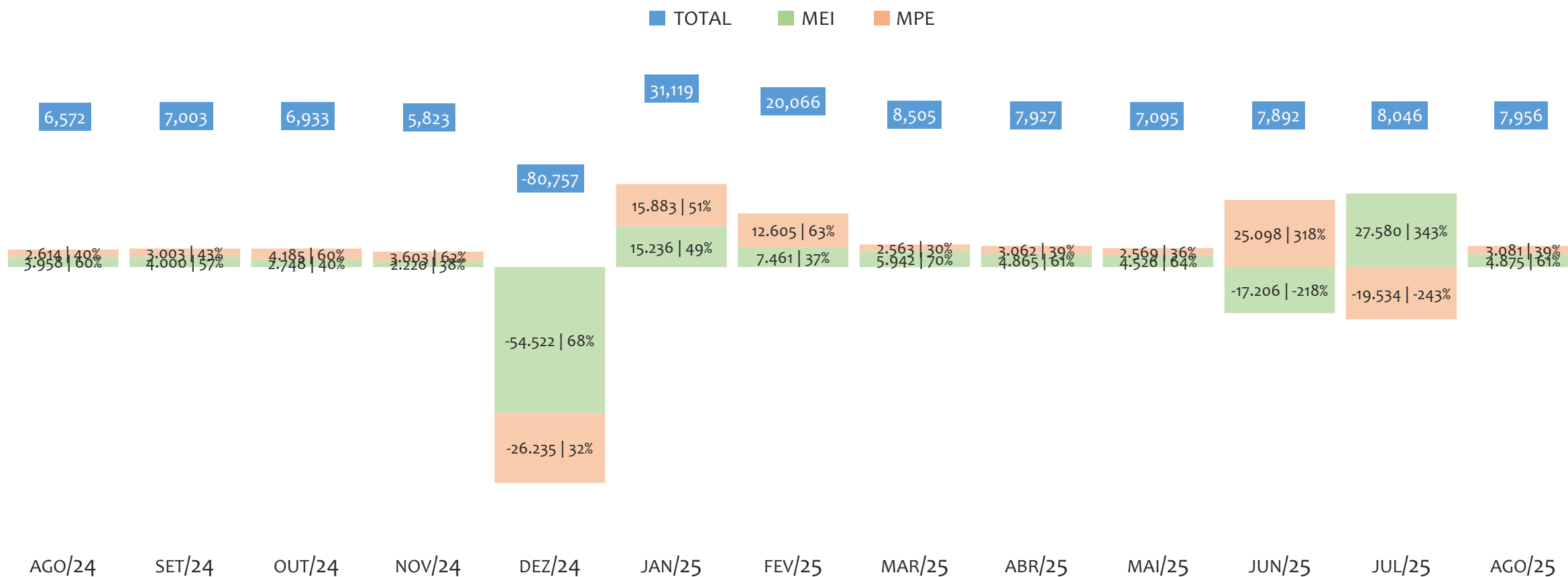
No Estado da BAHIA, de agosto/2024 a agosto/2025, o crescimento de microempreendedores individuais (MEI) de 0,9% (829.061 para 836.786) é inferior ao crescimento de micro e pequenas empresas (MPE) de 8,8% (340.072 para 369.955). No TOTAL (MEI + MPE), o crescimento no mesmo período é de 3,2% (1.169.133 para 1.206.741). A taxa média de crescimento mensal composta é de 0,1% ao mês para MEI, 0,7% ao mês para MPE e 0,3% ao mês para MEI + MPE. Ainda neste mesmo período, a participação do MEI cresceu de 71% para 69% do total das empresas cadastradas no SIMPLES NACIONAL.

HISTÓRICO ANUAL DO SALDO DE MEI, MPE E TOTAL, ESTADO da BAHIA, 2010 A AGOSTO/2025



O SALDO anual é calculado pela diferença entre novos cadastros e cadastros excluídos em cada ano. A queda brusca do SALDO em 2016 e 2018 deve-se ao reprocessamento acumulado dos cadastros de MEI e MPE vinculados ao Simples Nacional com a exclusão dos inativos, inadimplentes etc. No Estado da BAHIA, o maior saldo de MEI ocorre em 2021 (106.490) e o menor em 2018 (-21.864). O maior saldo de MPE ocorre em 2021 (29.198) e o menor em 2016 (-4.734). O maior saldo no TOTAL (MPE + MEI) ocorre em 2021 (135.688) e o menor em 2018 (-20.852).


HISTÓRICO MENSAL DO SALDO DE MEI, MPE E TOTAL, ESTADO da BAHIA, AGO/2024 A AGO/2025



O SALDO mensal é calculado pela diferença entre novos cadastros e cadastros excluídos em cada mês. A queda brusca do SALDO em JANEIRO deve-se ao reprocessamento dos cadastros de MEI e MPE vinculados ao Simples Nacional com a exclusão dos inativos, inadimplentes etc. No Estado da BAHIA, o maior saldo de MEI ocorre em jul/25 (27.580) e o menor em dez/24 (-54.522). O maior saldo de MPE ocorre em jun/25 (25.098) e o menor em dez/24 (-26.235). O maior saldo no TOTAL (MPE + MEI) ocorre em jan/25 (31.119) e o menor em dez/24 (-80.757).

RANKING DE MEI+MPE DOS 5 PRINCIPAIS CNAES, ESTADO da BAHIA, ACUMULADO ATÉ 31/08/2025


TOTAL MEI MPE



No Estado da BAHIA, considerando o acumulado até 31/08/2025, o CNAE com maior número de MEI+MPE é Comércio Varejista De Artigos Do Vestuário E Acessórios, com 69.110, representando 5,7% do TOTAL de MEI+MPE. Desse montante, 77,0% são MEI (53.239) e 23,0% são MPE (15.871).

RANKING DE MEI DOS 5 PRINCIPAIS CNAES, ESTADO da BAHIA, ACUMULADO ATÉ 31/08/2025


■ TOTAL ■ MEI ■ MPE



No Estado da BAHIA, considerando o acumulado até 31/08/2025, o CNAE com maior número de MEI é Comércio Varejista De Artigos Do Vestuário E Acessórios, com 53.239, representando 77,0% do total dentro do segmento e 6,4% do TOTAL de MEI.


RANKING DE MPE DOS 5 PRINCIPAIS CNAES, ESTADO da BAHIA, ACUMULADO ATÉ 31/08/2025

■ TOTAL ■ MEI ■ MPE



No Estado da BAHIA, considerando o acumulado até 31/08/2025, o CNAE com maior número de MPE é Comércio Varejista De Mercadorias Em Geral, Com Predominância De Produtos Alimentícios - Minimercados, Mercarias E Armazéns, com 23.596, representando 41,9% do total dentro do segmento e 6,4% do TOTAL de MPE.

PERCENTUAL DE ADIMPLÊNCIA E INADIMPLÊNCIA DO MEI, ESTADO da BAHIA, SETEMBRO/2024



No caso do MEI estar inadimplente com os pagamentos (DAS), qual é o prejuízo ou penalidade que o MEI terá junto ao INSS/Previdência Social?

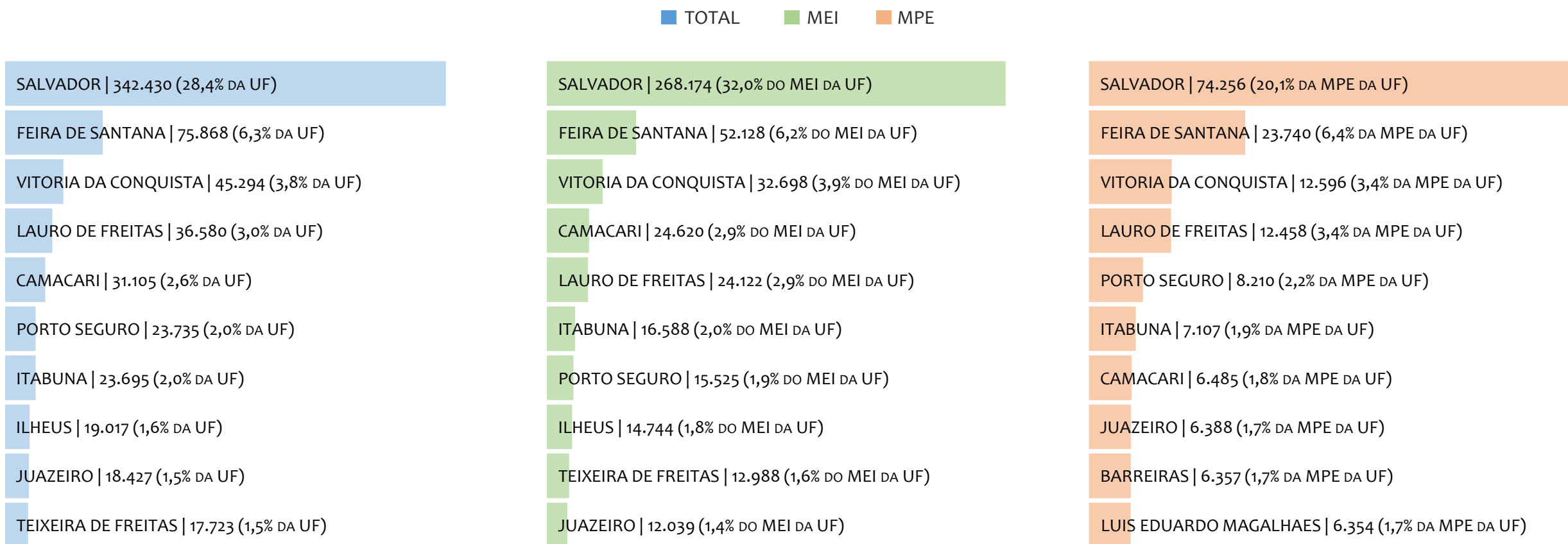
Primeiro, não terá esse tempo inadimplente contado para nenhum benefício da previdência social.

Segundo, caso necessite de algum benefício não programado, como auxílio doença, pensão por morte ou salário maternidade, por exemplo, poderá não ter direito a esses.

Além disso, quando for recolher as contribuições atrasadas, terá que calcular os valores acrescidos de multa e juros.


No Estado da BAHIA, considerando o acumulado até setembro/2024, o percentual de MEI ADIMPLENTES é de 54,8% (456.630).

RANKING POR MUNICÍPIO, BAHIA, ACUMULADO ATÉ AGOSTO/2025



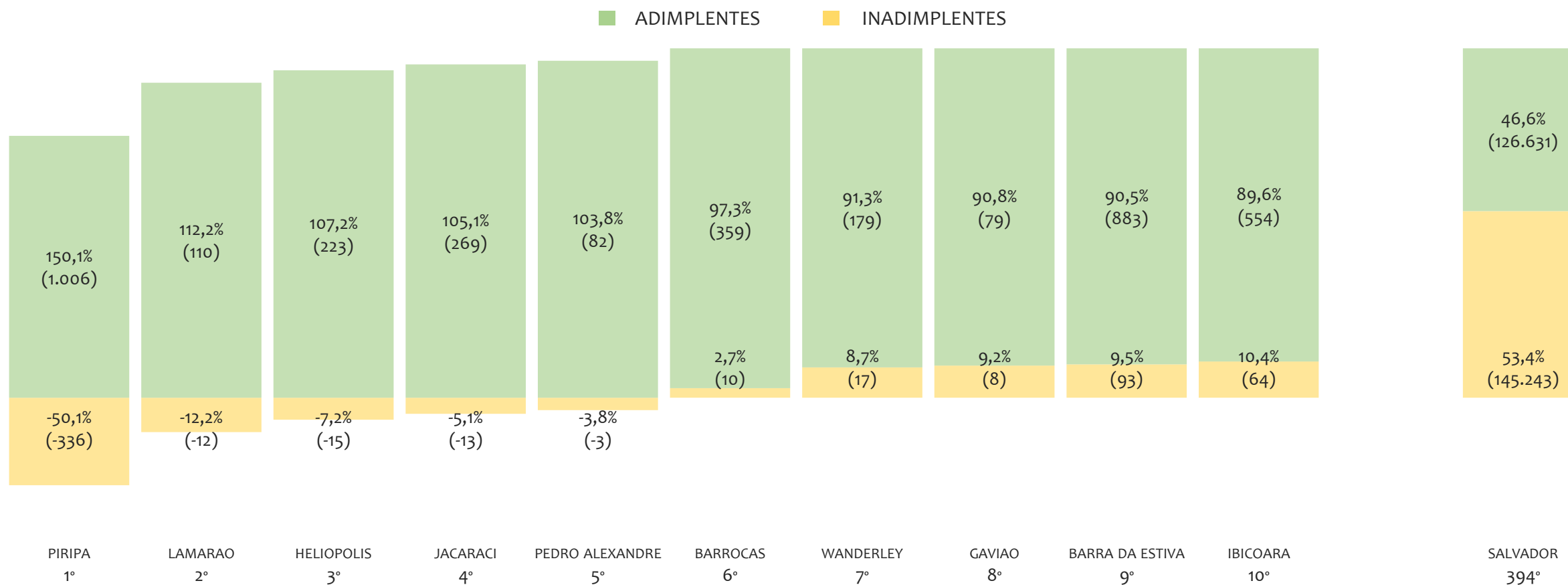
No Estado da BAHIA, considerando o acumulado até agosto/2025, SALVADOR é o município com maior número de MEI+MPE com 342.430 empresas, representando 28,4% do total de MEI+MPE da UF. Quanto ao MEI, SALVADOR é o município com maior quantitativo com 268.174, representando 32,0% do total de MEI da UF e 22,2% do total de empresas da UF cadastradas no SIMPLES NACIONAL. Quanto a MPE, SALVADOR é o município com maior quantitativo com 74.256, representando 20,1% do total de MPE da UF e 6,2% do total de empresas da UF cadastradas no SIMPLES NACIONAL.

RANKING POR MUNICÍPIO, BAHIA, SALDO DE AGOSTO/2025



No Estado da BAHIA, considerando o SALDO de agosto/2025, SALVADOR é o município com maior SALDO de MEI+MPE com 2.245 empresas, representando 28,2% do SALDO de MEI+MPE da UF. Quanto ao MEI, SALVADOR é o município de maior SALDO com 1.485, representando 30,5% do SALDO de MEI da UF e 18,7% do SALDO de empresas da UF cadastradas no SIMPLES NACIONAL. Quanto a MPE, SALVADOR é o município com maior SALDO com 760, representando 24,7% do SALDO de MPE da UF e 9,6% do SALDO de empresas da UF cadastradas no SIMPLES NACIONAL.


RANKING DE ADIMPLÊNCIA E INADIMPLÊNCIA DO MEI, BAHIA, POR MUNICÍPIO, SETEMBRO/2024



No Estado da BAHIA, considerando o acumulado até setembro/2024, o município PIRIPA apresenta o maior PERCENTUAL de ADIMPLENTES dentro do mesmo município com 150,1% (1.006 adimplentes), sendo que este grupo equivale a 0,2% dos ADIMPLENTES da BAHIA.

RANKING MEI+MPE, BAHIA, POR UNIDADE REGIONAL, ACUMULADO ATÉ AGOSTO/2025


TOTAL MEI MPE



No Estado da BAHIA, considerando o acumulado até agosto/2025, a UR Salvador é a regional com maior número de MEI+MPE com 488.061 empresas, sendo 370.468 MEI (75,9%) e 117.593 MPE (24,1%). Este número de MEI representa 44,3% do total de MEI da UF e 30,7% do total de empresas da UF cadastradas no SIMPLES NACIONAL. Este número de MPE representa 31,8% do total de MPE da UF e 9,7% do total de empresas da UF cadastradas no SIMPLES NACIONAL.

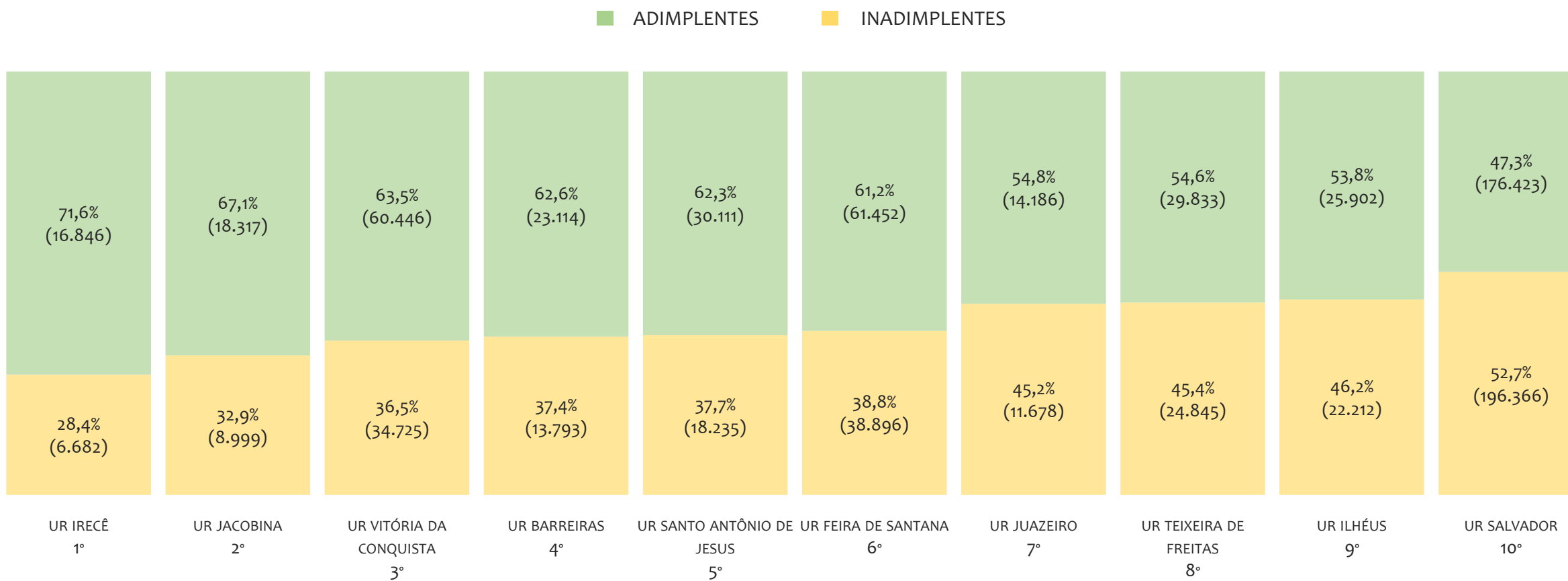
RANKING MEI+MPE, BAHIA, POR UNIDADE REGIONAL, SALDO DE AGOSTO/2025

TOTAL MEI MPE



No Estado da BAHIA, considerando agosto/2025, a UR Salvador é a regional com maior SALDO de MEI+MPE com 3.260 empresas, sendo 2.182 MEI (66,9%) e 1.078 MPE (33,1%). Este número de MEI representa 44,8% do SALDO de MEI da UF e 27,4% do SALDO de empresas da UF cadastradas no SIMPLES NACIONAL. Este número de MPE representa 35,0% do SALDO de MPE da UF e 13,5% do SALDO de empresas da UF cadastradas no SIMPLES NACIONAL.

RANKING DE ADIMPLÊNCIA E INADIMPLÊNCIA DO MEI, BAHIA, POR REGIONAL, SETEMBRO/2024

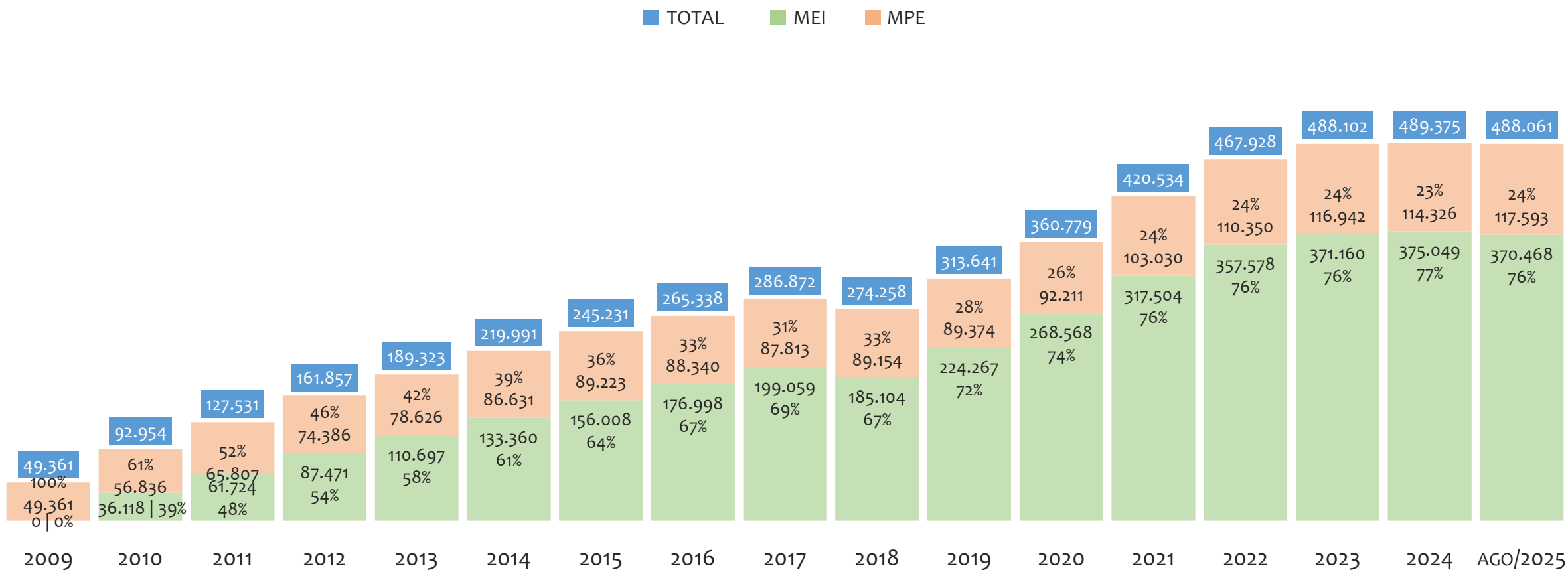


No Estado da BAHIA, considerando o acumulado até setembro/2024, a UR IRECÊ apresenta o maior PERCENTUAL de ADIMPLENTES dentro da mesma regional com 71,6% (16.846 adimplentes), sendo que este grupo equivale a 3,7% dos ADIMPLENTES da BAHIA.



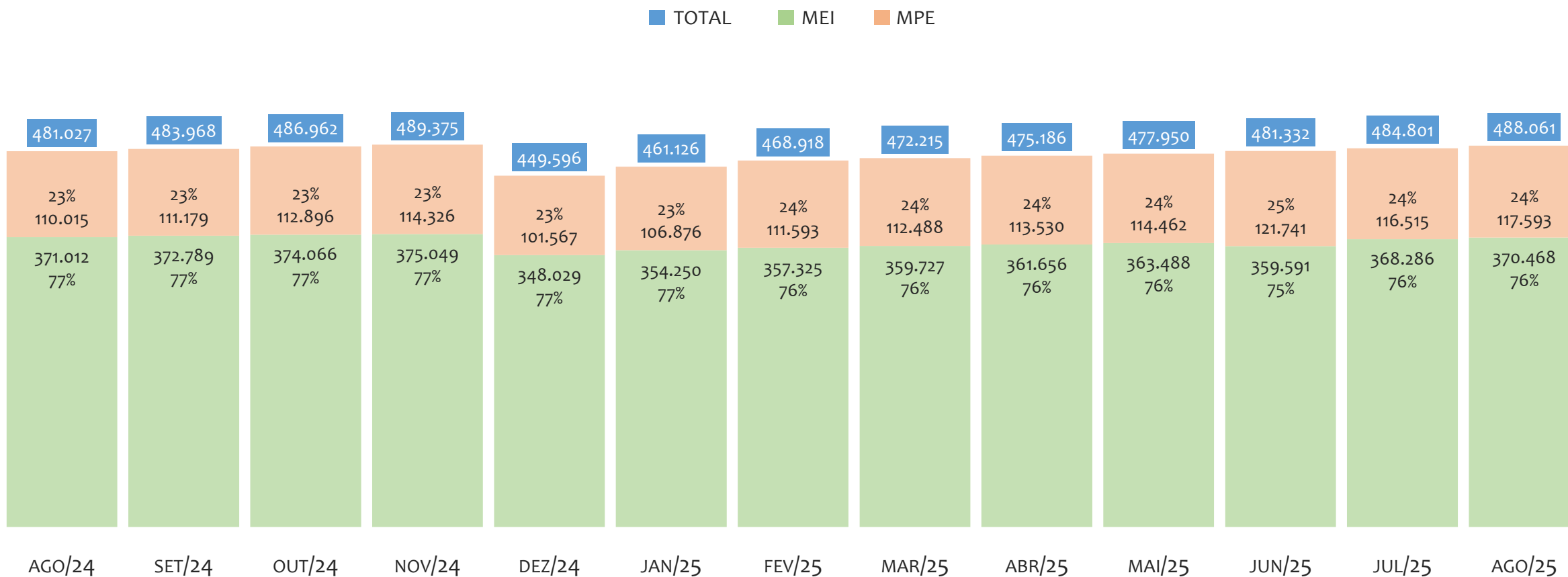
UR SALVADOR

HISTÓRICO ANUAL DO ACUMULADO DE MEI, MPE E TOTAL, UR SALVADOR, 2009 A AGOSTO/2025



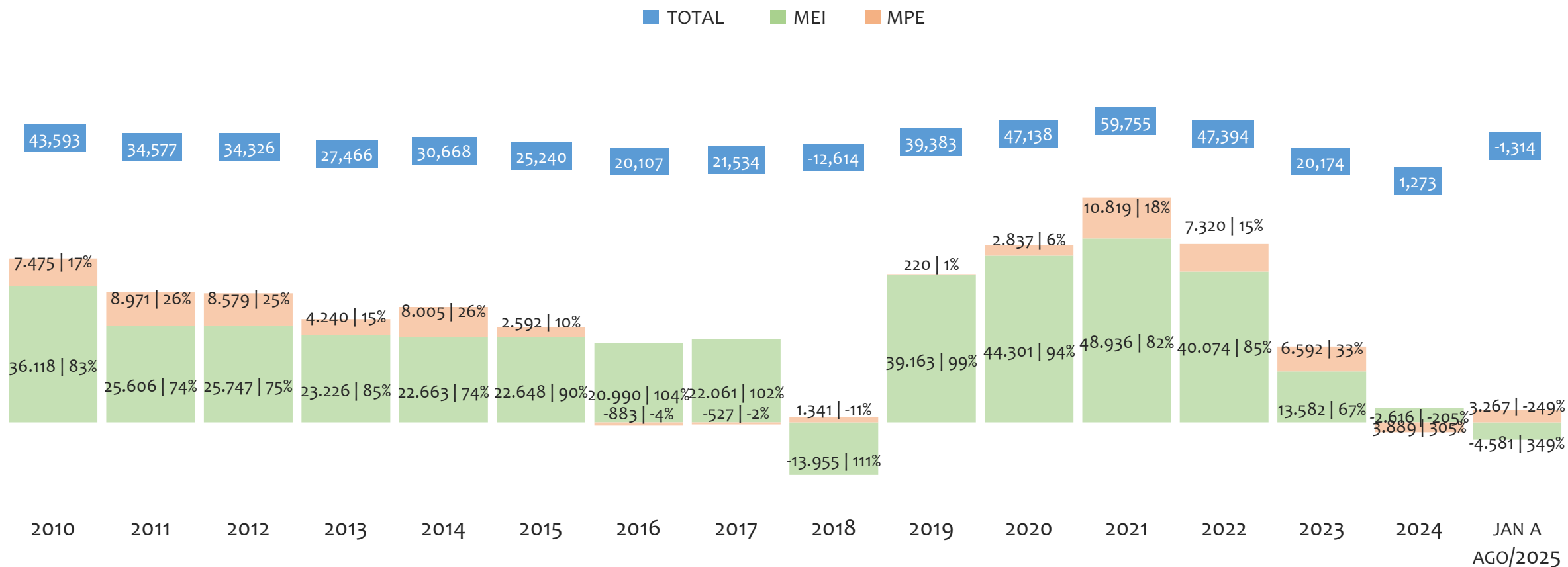
Na UR SALVADOR, de 2009 a agosto/2025, o crescimento de microempreendedores individuais (MEI) de 370467900% (0 para 370.468) é superior ao crescimento de micro e pequenas empresas (MPE) de 138% (49.361 para 117.593). No TOTAL (MEI + MPE), o crescimento no mesmo período é de 889% (49.361 para 488.061). A taxa média de crescimento anual composta é de 174% ao ano para MEI, 6% ao ano para MPE e 15% ao ano para MEI + MPE. Ainda neste mesmo período, a participação do MEI cresceu de 0% para 76% do total das empresas cadastradas no SIMPLES NACIONAL.

HISTÓRICO MENSAL DO ACUMULADO DE MEI, MPE E TOTAL, UR SALVADOR, AGO/2024 A AGO/2025



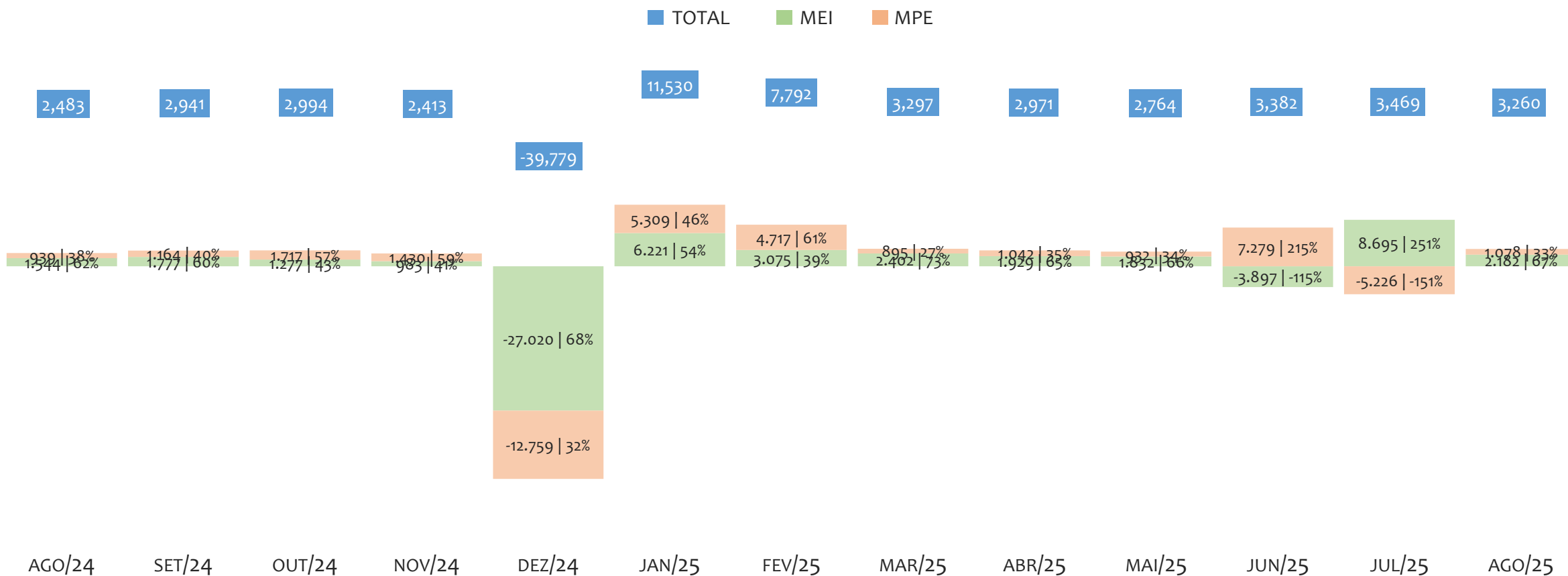
Na UR SALVADOR, de agosto/2024 a agosto/2025, o crescimento de microempreendedores individuais (MEI) de -0,1% (371.012 para 370.468) é inferior ao crescimento de micro e pequenas empresas (MPE) de 6,9% (110.015 para 117.593). No TOTAL (MEI + MPE), o crescimento no mesmo período é de 1,5% (481.027 para 488.061). A taxa média de crescimento mensal composta é de 0,0% ao mês para MEI, 0,6% ao mês para MPE e 0,1% ao mês para MEI + MPE. Ainda neste mesmo período, a participação do MEI cresceu de 77% para 76% do total das empresas cadastradas no SIMPLES NACIONAL.

HISTÓRICO ANUAL DO SALDO DE MEI, MPE E TOTAL, UR SALVADOR, 2010 A AGOSTO/2025



O SALDO anual é calculado pela diferença entre novos cadastros e cadastros excluídos em cada ano. A queda brusca do SALDO em 2016 e 2018 deve-se ao reprocessamento acumulado dos cadastros de MEI e MPE vinculados ao Simples Nacional com a exclusão dos inativos, inadimplentes etc. Na UR SALVADOR, o maior saldo de MEI ocorre em 2021 (48.936) e o menor em 2018 (-13.955). O maior saldo de MPE ocorre em 2021 (10.819) e o menor em 2024 (-2.616). O maior saldo no TOTAL (MPE + MEI) ocorre em 2021 (59.755) e o menor em 2018 (-12.614).

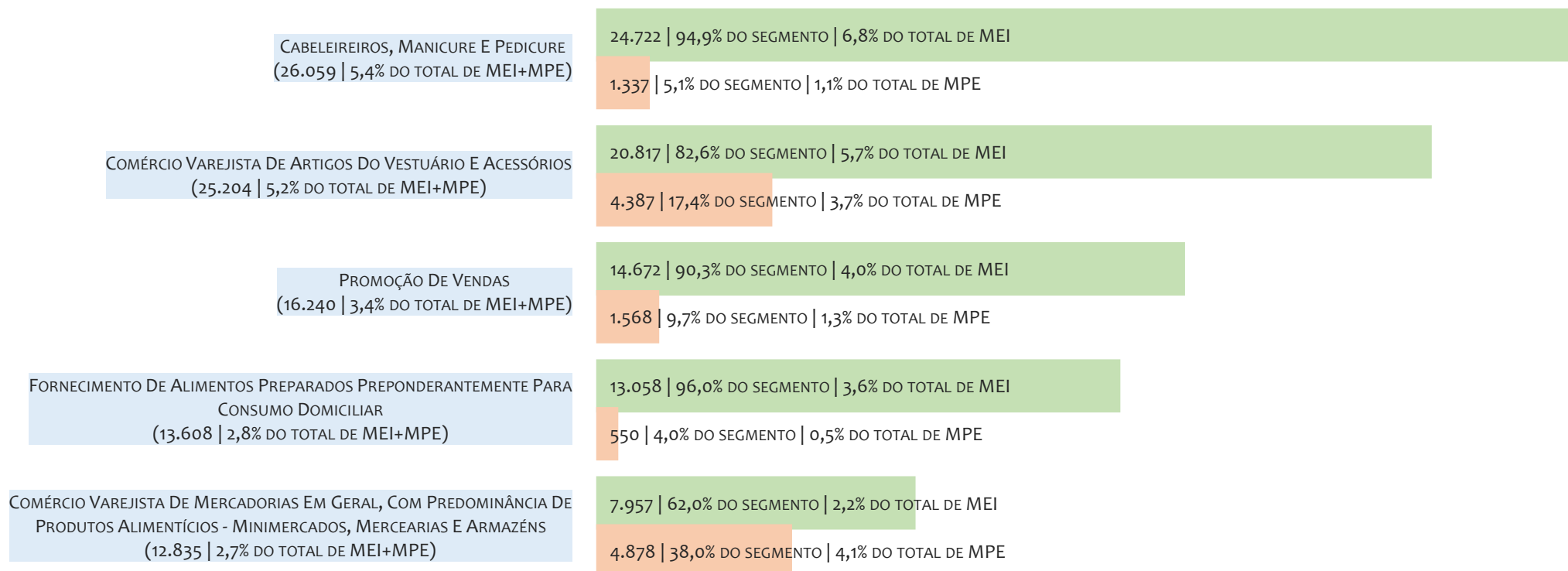
HISTÓRICO MENSAL DO SALDO DE MEI, MPE E TOTAL, UR SALVADOR, AGO/2024 A AGO/2025



O SALDO mensal é calculado pela diferença entre novos cadastros e cadastros excluídos em cada mês. A queda brusca do SALDO em JANEIRO deve-se ao reprocessamento dos cadastros de MEI e MPE vinculados ao Simples Nacional com a exclusão dos inativos, inadimplentes etc. Na UR SALVADOR, o maior saldo de MEI ocorre em jul/25 (8.695) e o menor em dez/24 (-27.020). O maior saldo de MPE ocorre em jun/25 (7.279) e o menor em dez/24 (-12.759). O maior saldo no TOTAL (MPE + MEI) ocorre em jan/25 (11.530) e o menor em dez/24 (-39.779).

RANKING DE MEI+MPE DOS 5 PRINCIPAIS CNAES, UR SALVADOR, ACUMULADO ATÉ 31/08/2025


■ TOTAL ■ MEI ■ MPE



Na UR SALVADOR, considerando o acumulado até 31/08/2025, o CNAE com maior número de MEI+MPE é Cabeleireiros, Manicure E Pedicure, com 26.059, representando 5,4% do TOTAL de MEI+MPE. Desse montante, 94,9% são MEI (24.722) e 5,1% são MPE (1.337).

RANKING DE MEI DOS 5 PRINCIPAIS CNAES, UR SALVADOR, ACUMULADO ATÉ 31/08/2025

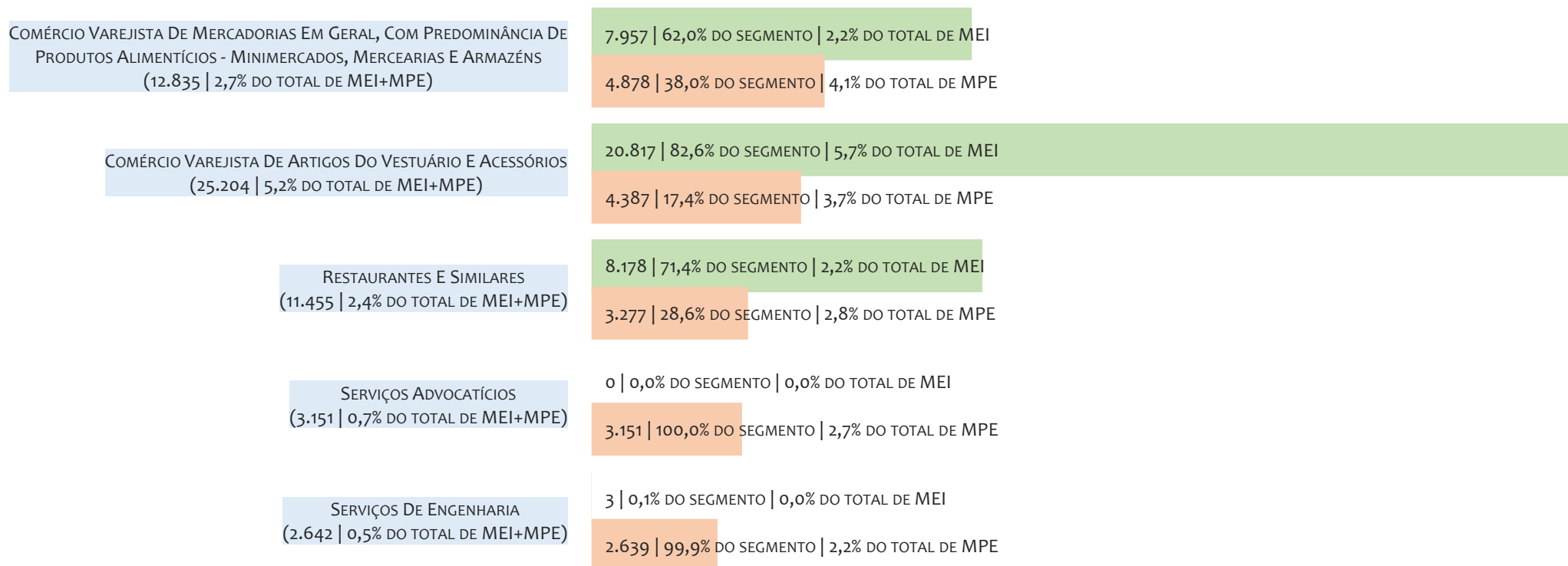
TOTAL MEI MPE



Na UR SALVADOR, considerando o acumulado até 31/08/2025, o CNAE com maior número de MEI é Cabeleireiros, Manicure E Pedicure, com 24.722, representando 94,9% do total dentro do segmento e 6,8% do TOTAL de MEI.

RANKING DE MPE DOS 5 PRINCIPAIS CNAES, UR SALVADOR, ACUMULADO ATÉ 31/08/2025

TOTAL MEI MPE



Na UR SALVADOR, considerando o acumulado até 31/08/2025, o CNAE com maior número de MPE é Comércio Varejista De Mercadorias Em Geral, Com Predominância De Produtos Alimentícios - Minimercados, Mercearias E Armazéns, com 4.878, representando 38,0% do total dentro do segmento e 4,1% do TOTAL de MPE.

PERCENTUAL DE ADIMPLÊNCIA E INADIMPLÊNCIA DO MEI, UR SALVADOR, SETEMBRO/2024

OPTANTES
(372.789)

ADIMPLENTES
(176.423 | 47,3%)

INADIMPLENTES
(196.366 | 52,7%)

No caso do MEI estar inadimplente com os pagamentos (DAS), qual é o prejuízo ou penalidade que o MEI terá junto ao INSS/Previdência Social?

Primeiro, não terá esse tempo inadimplente contado para nenhum benefício da previdência social.

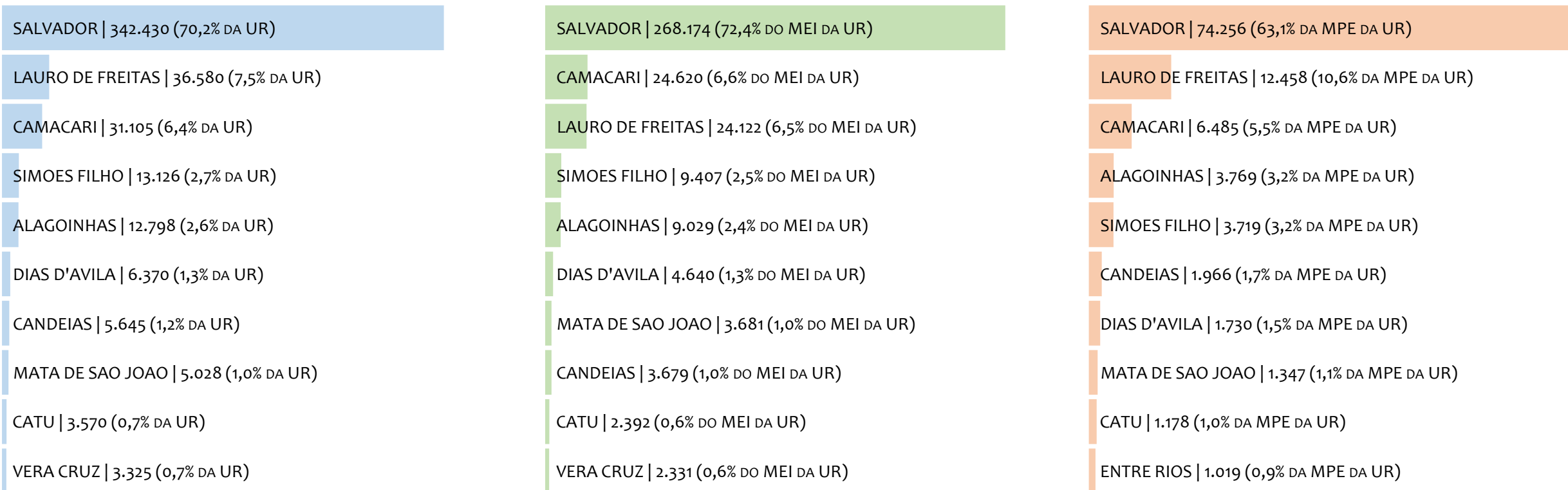
Segundo, caso necessite de algum benefício não programado, como auxílio doença, pensão por morte ou salário maternidade, por exemplo, poderá não ter direito a esses.

Além disso, quando for recolher as contribuições atrasadas, terá que calcular os valores acrescidos de multa e juros.

Na UR SALVADOR, considerando o acumulado até setembro/2024, o percentual de MEI ADIMPLENTES é de 47,3% (176.423).

RANKING POR MUNICÍPIO, UR SALVADOR, ACUMULADO ATÉ AGOSTO/2025

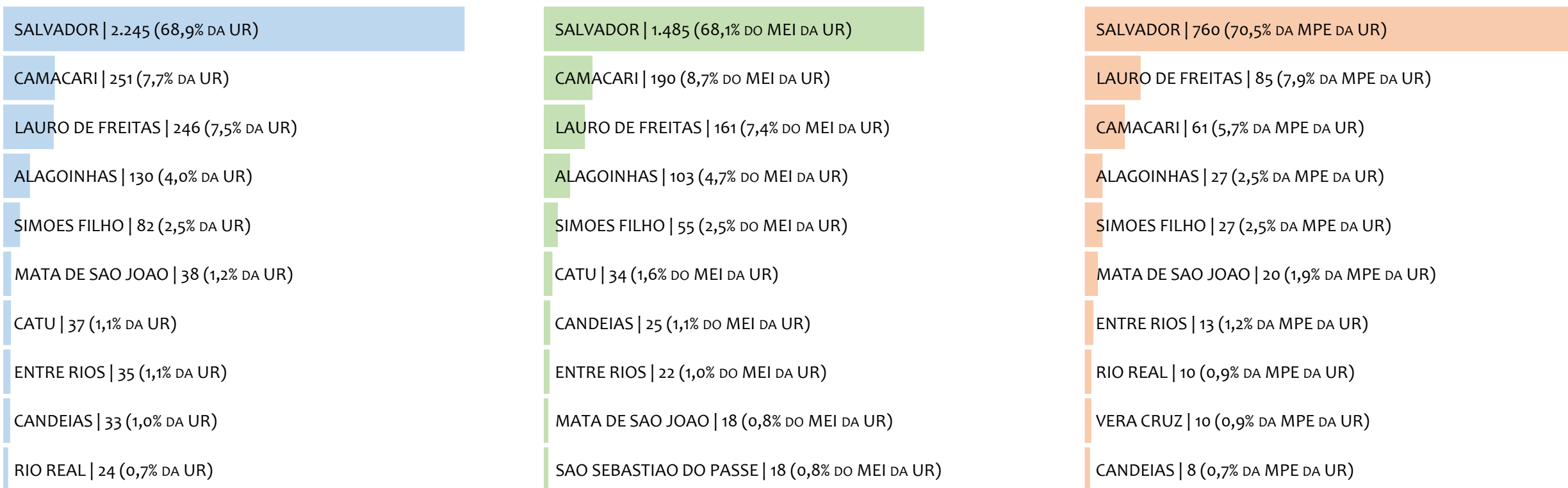
■ TOTAL ■ MEI ■ MPE



Na UR SALVADOR, no acumulado até agosto/2025, SALVADOR é o município com maior número de MEI+MPE com 342.430 empresas, representando 70,2% do total de MEI+MPE da UR. Quanto ao MEI, SALVADOR é o município com maior quantitativo com 268.174, representando 72,4% do total de MEI da UR e 54,9% do total da UR cadastradas no SIMPLES. Quanto a MPE, SALVADOR é o município com maior quantitativo com 74.256, representando 63,1% do total de MPE da UR e 15,2% do total da UR cadastradas no SIMPLES.

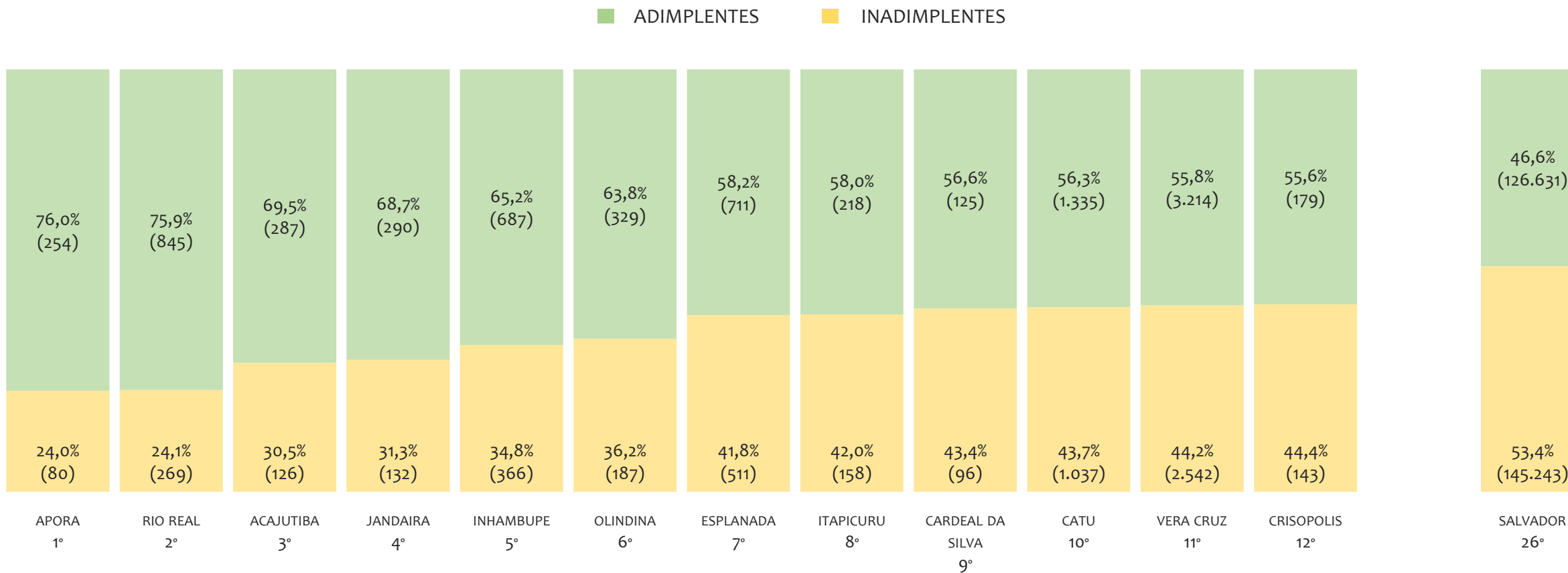
RANKING POR MUNICÍPIO, UR SALVADOR, SALDO DE AGOSTO/2025

■ TOTAL ■ MEI ■ MPE



Na UR SALVADOR, considerando o SALDO de agosto/2025, SALVADOR é o município com maior SALDO de MEI+MPE com 2.245 empresas, representando 68,9% do SALDO de MEI+MPE da UR. Quanto ao MEI, SALVADOR é o município de maior SALDO com 1.485, representando 68,1% do SALDO de MEI da UR e 45,6% do SALDO de empresas da UR cadastradas no SIMPLES. Quanto a MPE, SALVADOR é o município com maior SALDO com 760, representando 70,5% do SALDO de MPE da UR e 23,3% do SALDO de empresas da UR cadastradas no SIMPLES.

RANKING DE ADIMPLÊNCIA E INADIMPLÊNCIA DO MEI, UR SALVADOR, POR MUNICÍPIO, SETEMBRO/2024

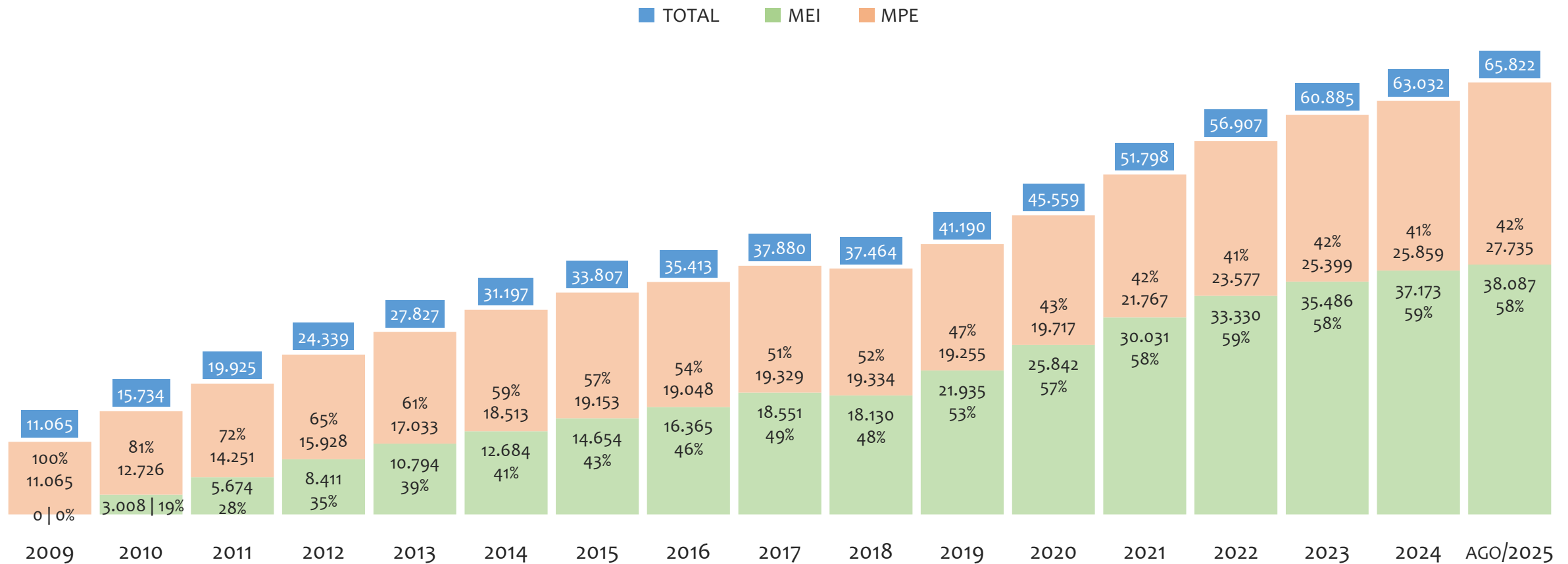


Na UR SALVADOR, considerando o acumulado até setembro/2024, o município APORA apresenta o maior PERCENTUAL de ADIMPLENTES dentro do mesmo município com 76,0% (254 adimplentes), sendo que este grupo equivale a 0,1% dos ADIMPLENTES da UR SALVADOR.



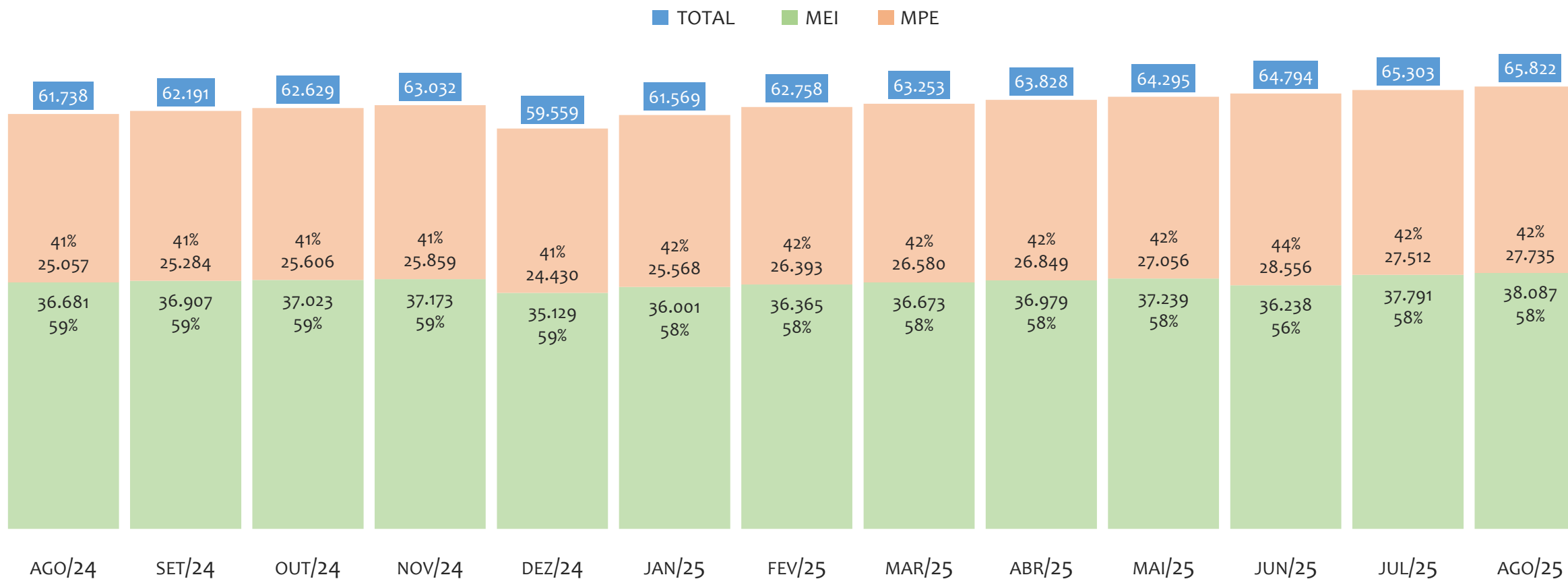
UR BARREIRAS

HISTÓRICO ANUAL DO ACUMULADO DE MEI, MPE E TOTAL, UR BARREIRAS, 2009 A AGOSTO/2025



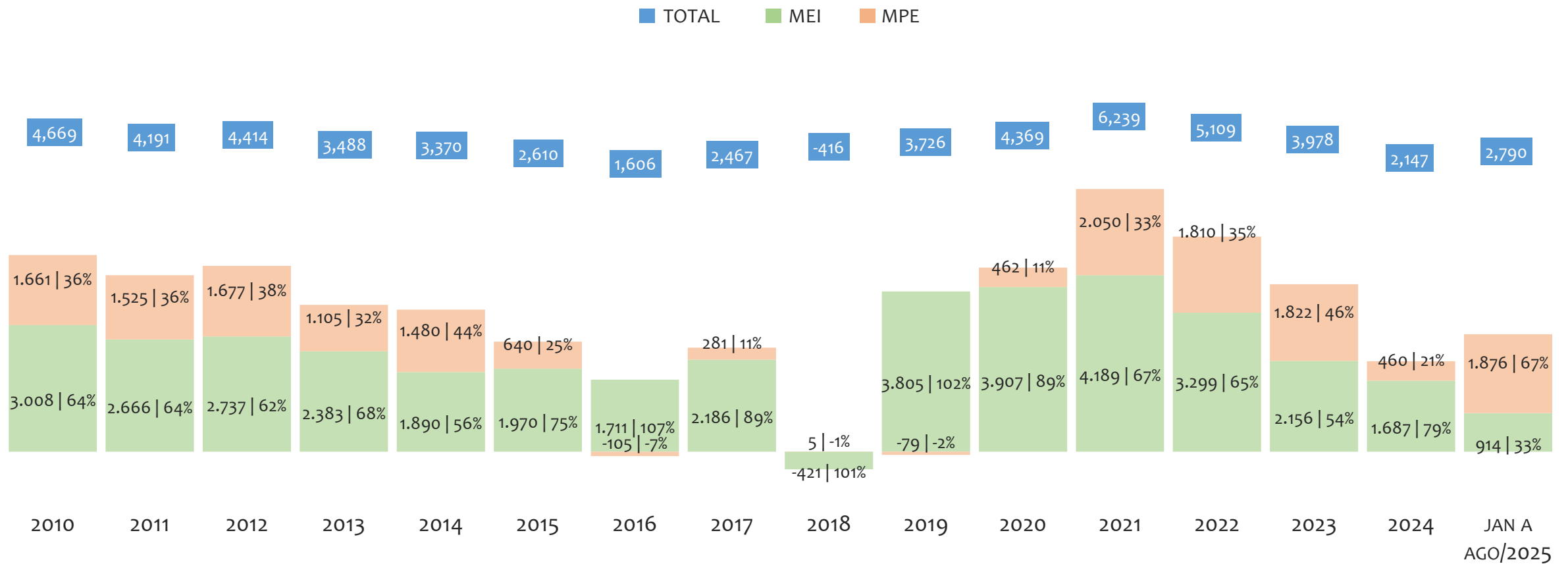
Na UR BARREIRAS, de 2009 a agosto/2025, o crescimento de microempreendedores individuais (MEI) de 38086900% (0 para 38.087) é superior ao crescimento de micro e pequenas empresas (MPE) de 151% (11.065 para 27.735). No TOTAL (MEI + MPE), o crescimento no mesmo período é de 495% (11.065 para 65.822). A taxa média de crescimento anual composta é de 136% ao ano para MEI, 6% ao ano para MPE e 12% ao ano para MEI + MPE. Ainda neste mesmo período, a participação do MEI cresceu de 0% para 58% do total das empresas cadastradas no SIMPLES NACIONAL.

HISTÓRICO MENSAL DO ACUMULADO DE MEI, MPE E TOTAL, UR BARREIRAS, AGO/2024 A AGO/2025



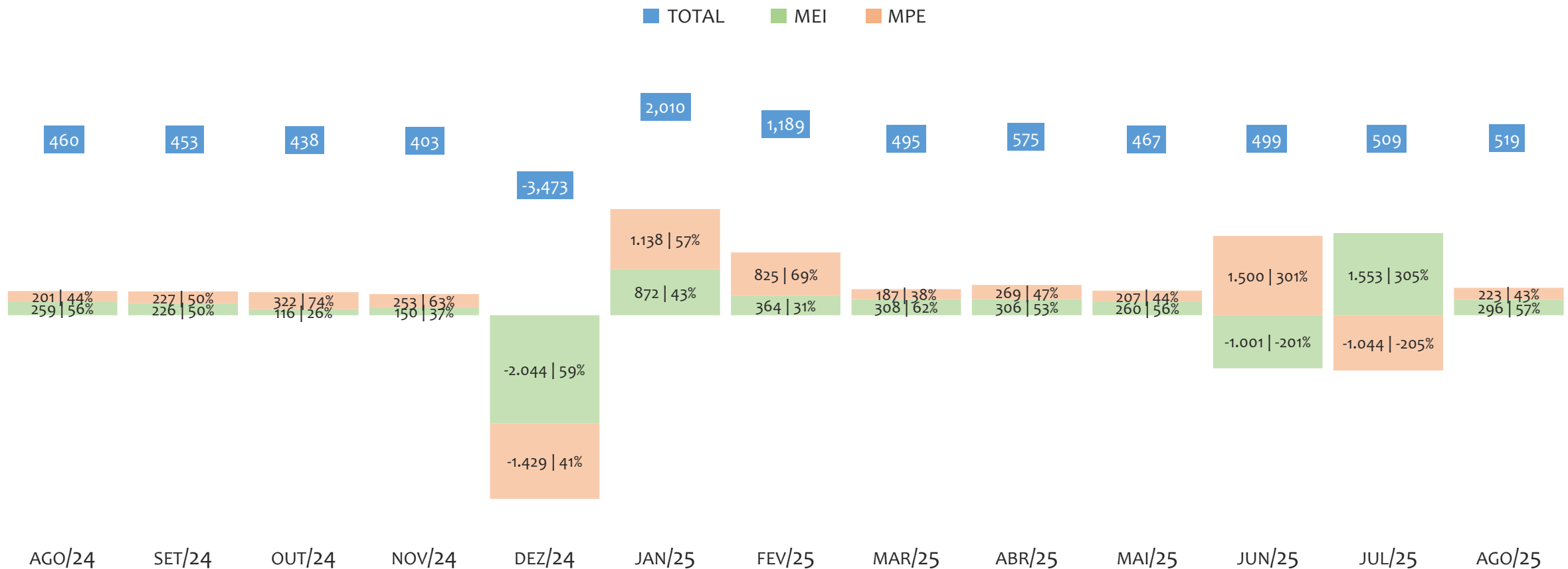
Na UR BARREIRAS, de agosto/2024 a agosto/2025, o crescimento de microempreendedores individuais (MEI) de 3,8% (36.681 para 38.087) é inferior ao crescimento de micro e pequenas empresas (MPE) de 10,7% (25.057 para 27.735). No TOTAL (MEI + MPE), o crescimento no mesmo período é de 6,6% (61.738 para 65.822). A taxa média de crescimento mensal composta é de 0,3% ao mês para MEI, 0,8% ao mês para MPE e 0,5% ao mês para MEI + MPE. Ainda neste mesmo período, a participação do MEI cresceu de 59% para 58% do total das empresas cadastradas no SIMPLES NACIONAL.

HISTÓRICO ANUAL DO SALDO DE MEI, MPE E TOTAL, UR BARREIRAS, 2010 A AGOSTO/2025



O SALDO anual é calculado pela diferença entre novos cadastros e cadastros excluídos em cada ano. A queda brusca do SALDO em 2016 e 2018 deve-se ao reprocessamento acumulado dos cadastros de MEI e MPE vinculados ao Simples Nacional com a exclusão dos inativos, inadimplentes etc. Na UR BARREIRAS, o maior saldo de MEI ocorre em 2021 (4.189) e o menor em 2018 (-421). O maior saldo de MPE ocorre em 2021 (2.050) e o menor em 2016 (-105). O maior saldo no TOTAL (MPE + MEI) ocorre em 2021 (6.239) e o menor em 2018 (-416).


HISTÓRICO MENSAL DO SALDO DE MEI, MPE E TOTAL, UR BARREIRAS, AGO/2024 A AGO/2025



O SALDO mensal é calculado pela diferença entre novos cadastros e cadastros excluídos em cada mês. A queda brusca do SALDO em JANEIRO deve-se ao reprocessamento dos cadastros de MEI e MPE vinculados ao Simples Nacional com a exclusão dos inativos, inadimplentes etc. Na UR BARREIRAS, o maior saldo de MEI ocorre em jul/25 (1.553) e o menor em dez/24 (-2.044). O maior saldo de MPE ocorre em jun/25 (1.500) e o menor em dez/24 (-1.429). O maior saldo no TOTAL (MPE + MEI) ocorre em jan/25 (2.010) e o menor em dez/24 (-3.473).

RANKING DE MEI+MPE DOS 5 PRINCIPAIS CNAES, UR BARREIRAS, ACUMULADO ATÉ 31/08/2025


TOTAL MEI MPE



Na UR BARREIRAS, considerando o acumulado até 31/08/2025, o CNAE com maior número de MEI+MPE é Comércio Varejista De Mercadorias Em Geral, Com Predominância De Produtos Alimentícios - Minimercados, Mercearias E Armazéns, com 4.005, representando 6,2% do TOTAL de MEI+MPE. Desse montante, 43,7% são MEI (1.749) e 56,3% são MPE (2.256).

RANKING DE MEI DOS 5 PRINCIPAIS CNAES, UR BARREIRAS, ACUMULADO ATÉ 31/08/2025

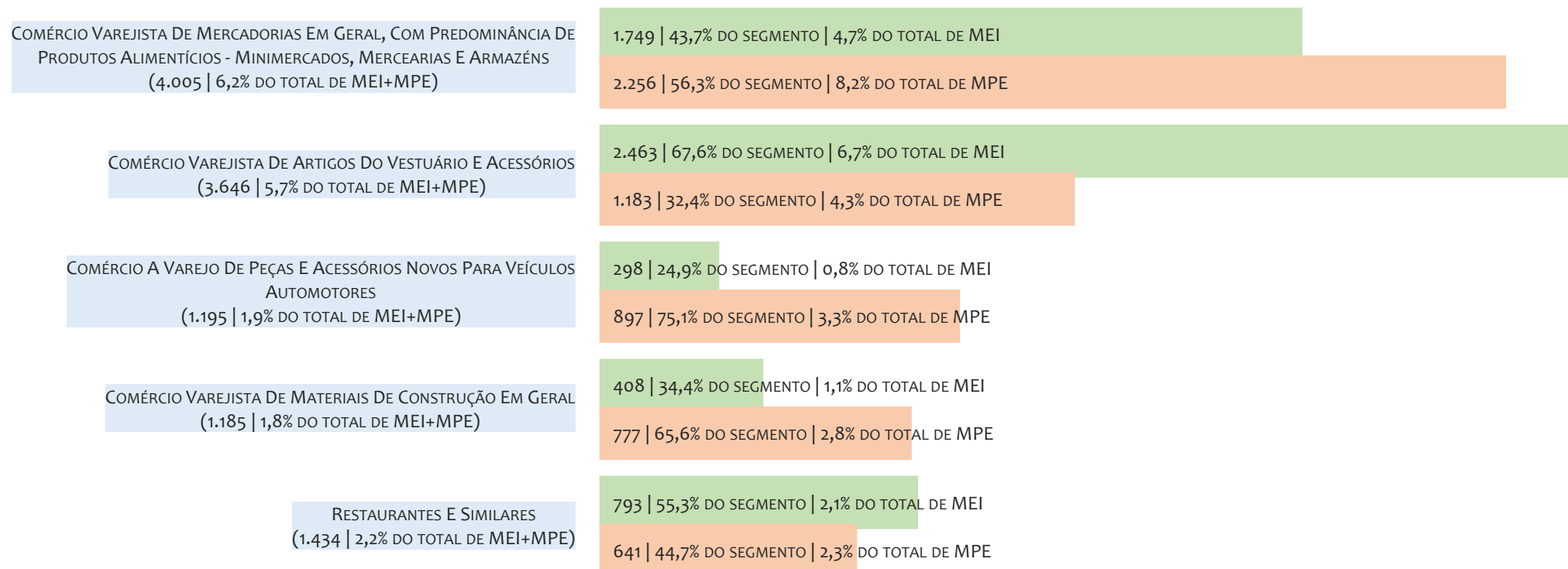
■ TOTAL ■ MEI ■ MPE



Na UR BARREIRAS, considerando o acumulado até 31/08/2025, o CNAE com maior número de MEI é Comércio Varejista De Artigos Do Vestuário E Acessórios, com 2.463, representando 67,6% do total dentro do segmento e 6,7% do TOTAL de MEI.

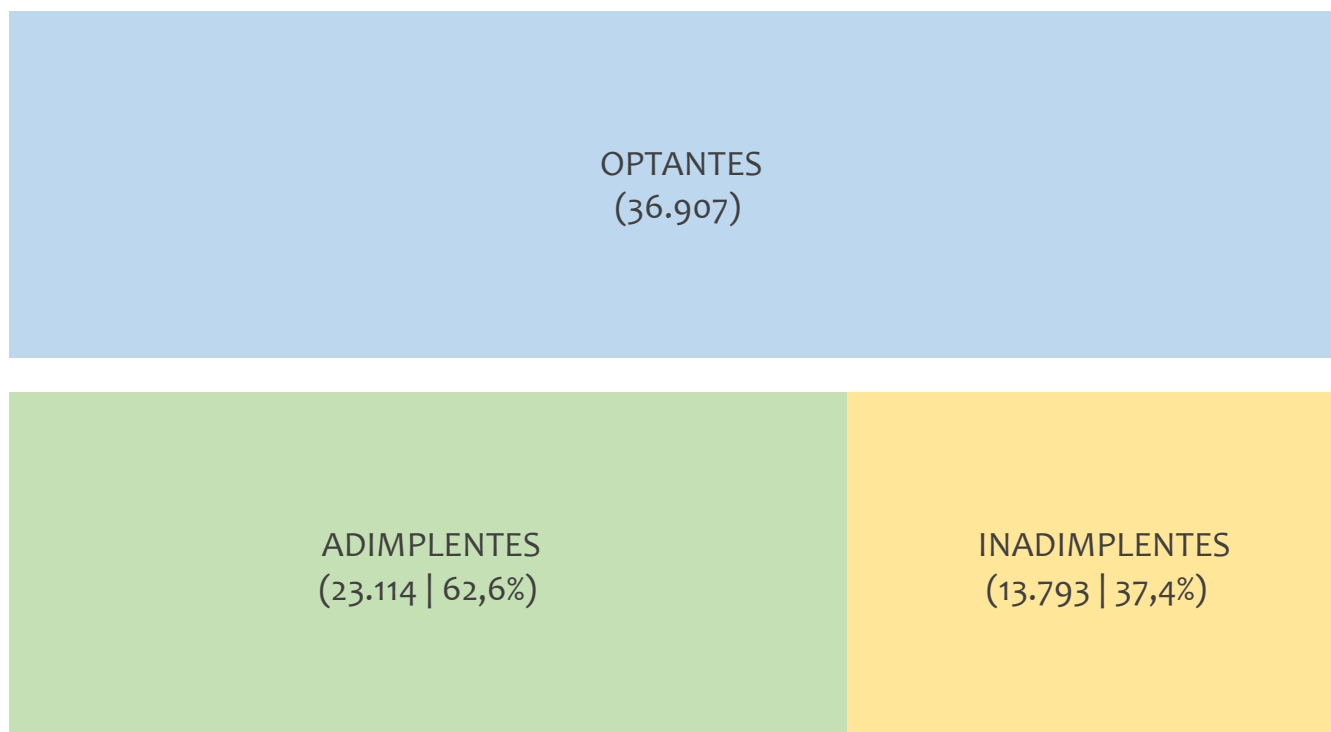
RANKING DE MPE DOS 5 PRINCIPAIS CNAES, UR BARREIRAS, ACUMULADO ATÉ 31/08/2025

■ TOTAL ■ MEI ■ MPE



Na UR BARREIRAS, considerando o acumulado até 31/08/2025, o CNAE com maior número de MPE é Comércio Varejista De Mercadorias Em Geral, Com Predominância De Produtos Alimentícios - Minimercados, Mercearias E Armazéns, com 2.256, representando 56,3% do total dentro do segmento e 8,2% do TOTAL de MPE.

PERCENTUAL DE ADIMPLÊNCIA E INADIMPLÊNCIA DO MEI, UR BARREIRAS, SETEMBRO/2024



No caso do MEI estar inadimplente com os pagamentos (DAS), qual é o prejuízo ou penalidade que o MEI terá junto ao INSS/Previdência Social?

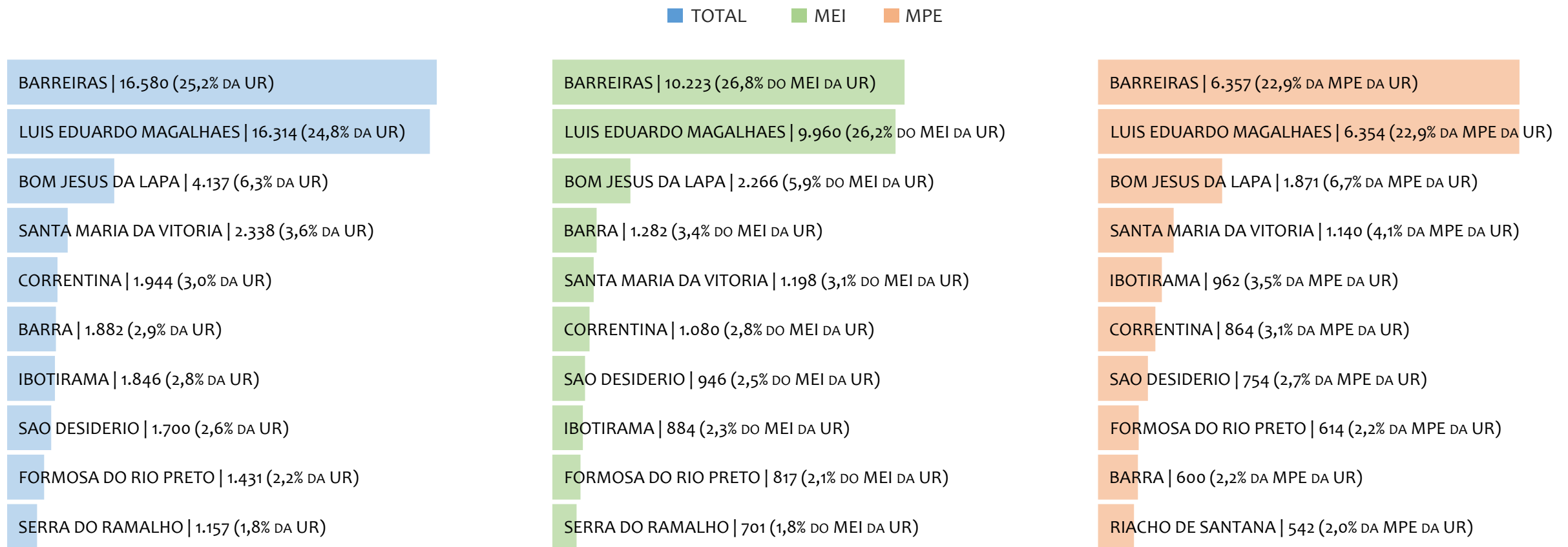
Primeiro, não terá esse tempo inadimplente contado para nenhum benefício da previdência social.

Segundo, caso necessite de algum benefício não programado, como auxílio doença, pensão por morte ou salário maternidade, por exemplo, poderá não ter direito a esses.

Além disso, quando for recolher as contribuições atrasadas, terá que calcular os valores acrescidos de multa e juros.

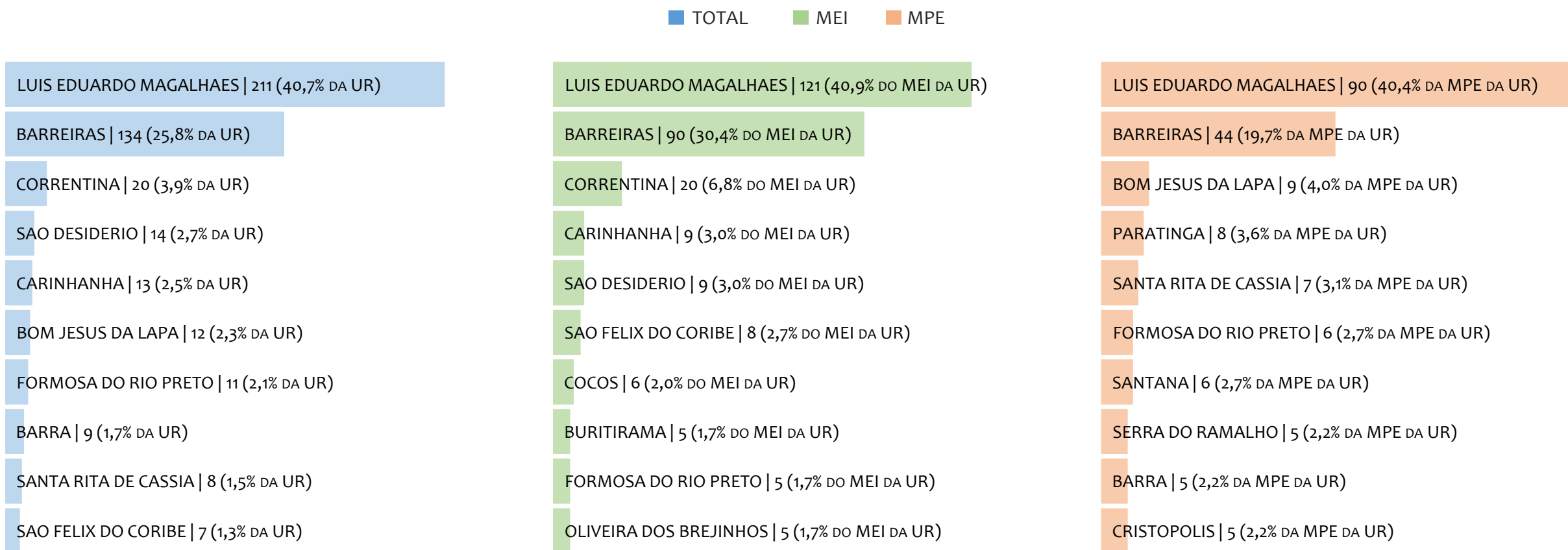
Na UR BARREIRAS, considerando o acumulado até setembro/2024, o percentual de MEI ADIMPLENTES é de 62,6% (23.114).

RANKING POR MUNICÍPIO, UR BARREIRAS, ACUMULADO ATÉ AGOSTO/2025



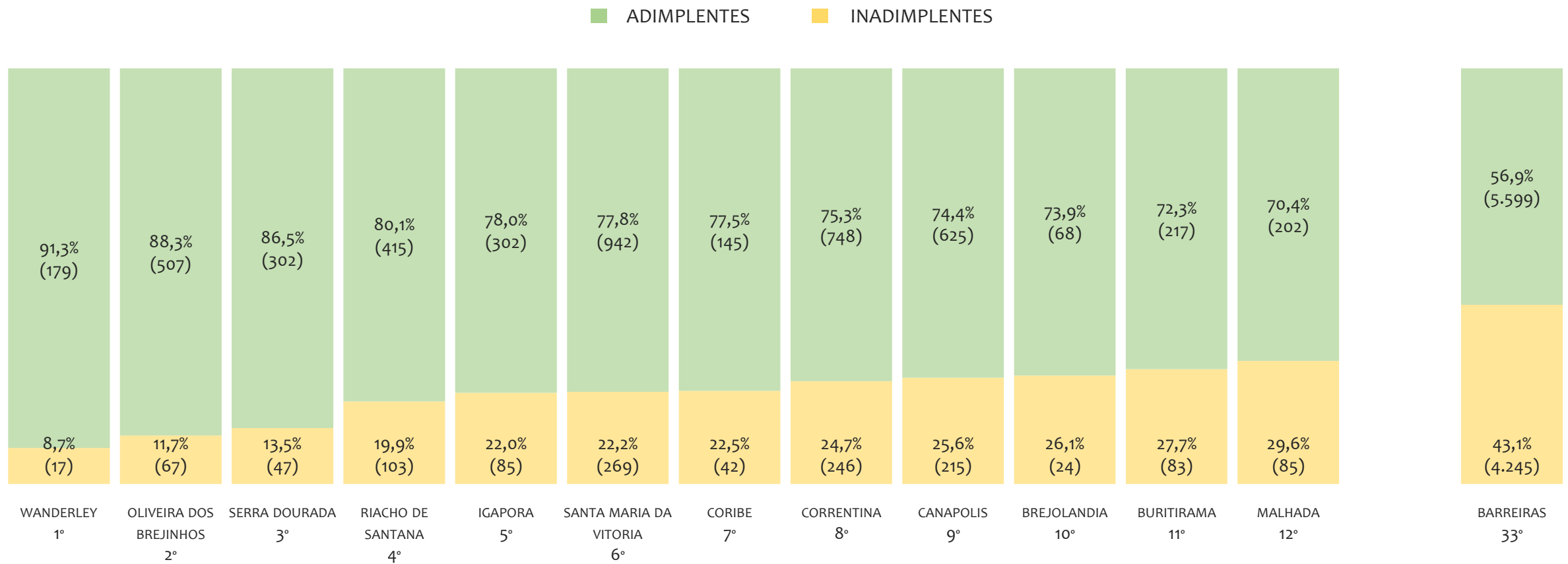
Na UR BARREIRAS, no acumulado até agosto/2025, BARREIRAS é o município com maior número de MEI+MPE com 16.580 empresas, representando 25,2% do total de MEI+MPE da UR. Quanto ao MEI, BARREIRAS é o município com maior quantitativo com 10.223, representando 26,8% do total de MEI da UR e 15,5% do total da UR cadastradas no SIMPLES. Quanto a MPE, BARREIRAS é o município com maior quantitativo com 6.357, representando 22,9% do total de MPE da UR e 9,7% do total da UR cadastradas no SIMPLES.

RANKING POR MUNICÍPIO, UR BARREIRAS, SALDO DE AGOSTO/2025



Na UR BARREIRAS, considerando o SALDO de agosto/2025, LUIS EDUARDO MAGALHAES é o município com maior SALDO de MEI+MPE com 211 empresas, representando 40,7% do SALDO de MEI+MPE da UR. Quanto ao MEI, LUIS EDUARDO MAGALHAES é o município de maior SALDO com 121, representando 40,9% do SALDO de MEI da UR e 23,3% do SALDO de empresas da UR cadastradas no SIMPLES. Quanto a MPE, LUIS EDUARDO MAGALHAES é o município com maior SALDO com 90, representando 40,4% do SALDO de MPE da UR e 17,3% do SALDO de empresas da UR cadastradas no SIMPLES.

RANKING DE ADIMPLÊNCIA E INADIMPLÊNCIA DO MEI, UR BARREIRAS, POR MUNICÍPIO, SETEMBRO/2024

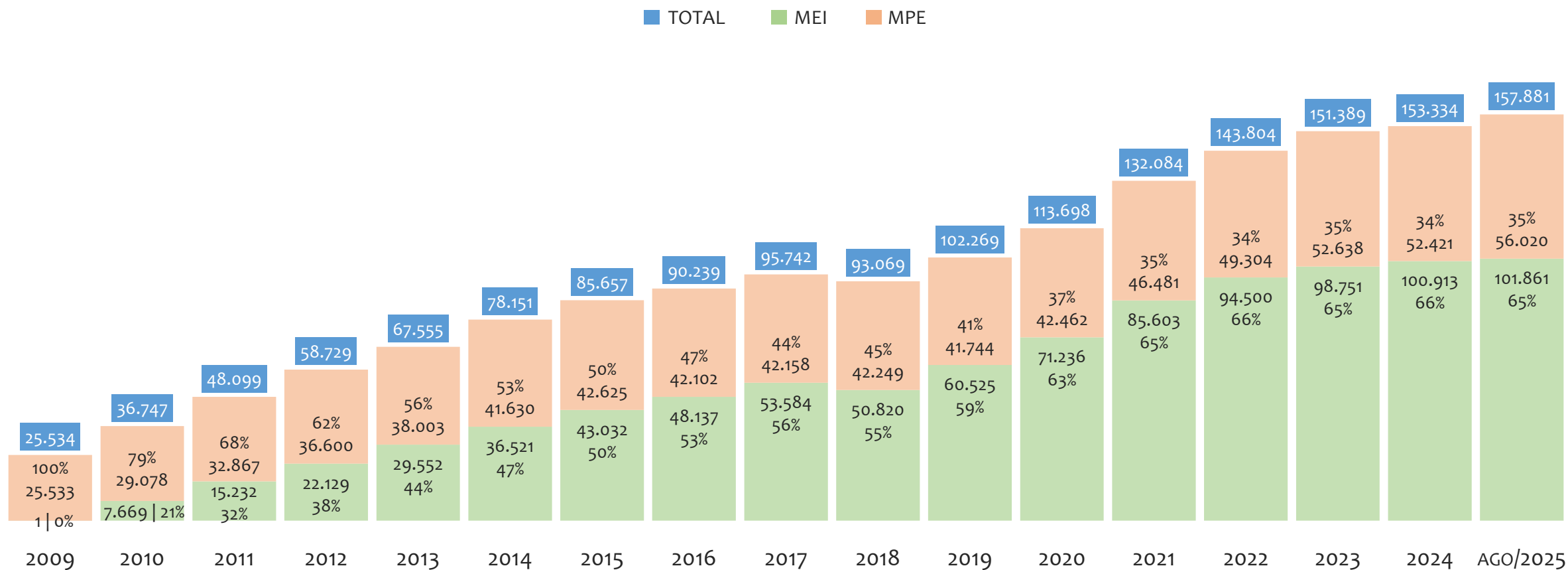


Na UR BARREIRAS, considerando o acumulado até setembro/2024, o município WANDERLEY apresenta o maior PERCENTUAL de ADIMPLENTES dentro do mesmo município com 91,3% (179 adimplentes), sendo que este grupo equivale a 0,7% dos ADIMPLENTES da UR BARREIRAS.



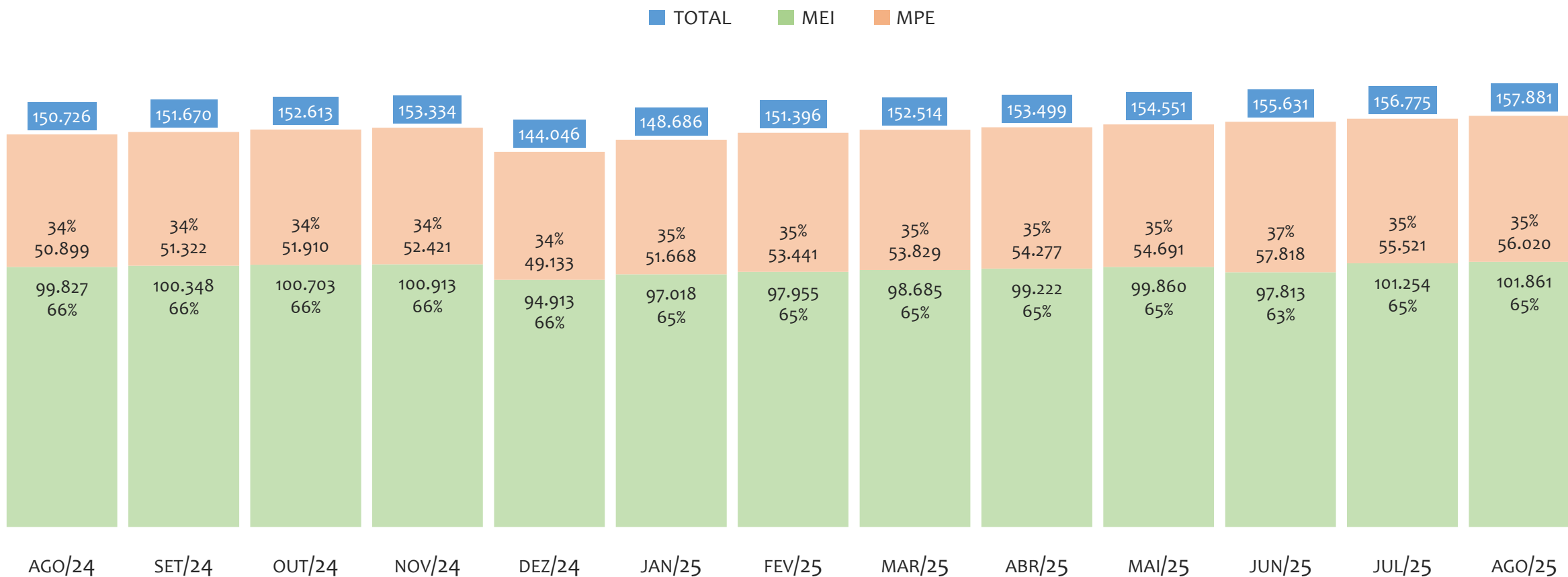
UR FEIRA DE SANTANA

HISTÓRICO ANUAL DO ACUMULADO DE MEI, MPE E TOTAL, UR FEIRA DE SANTANA, 2009 A AGOSTO/2025



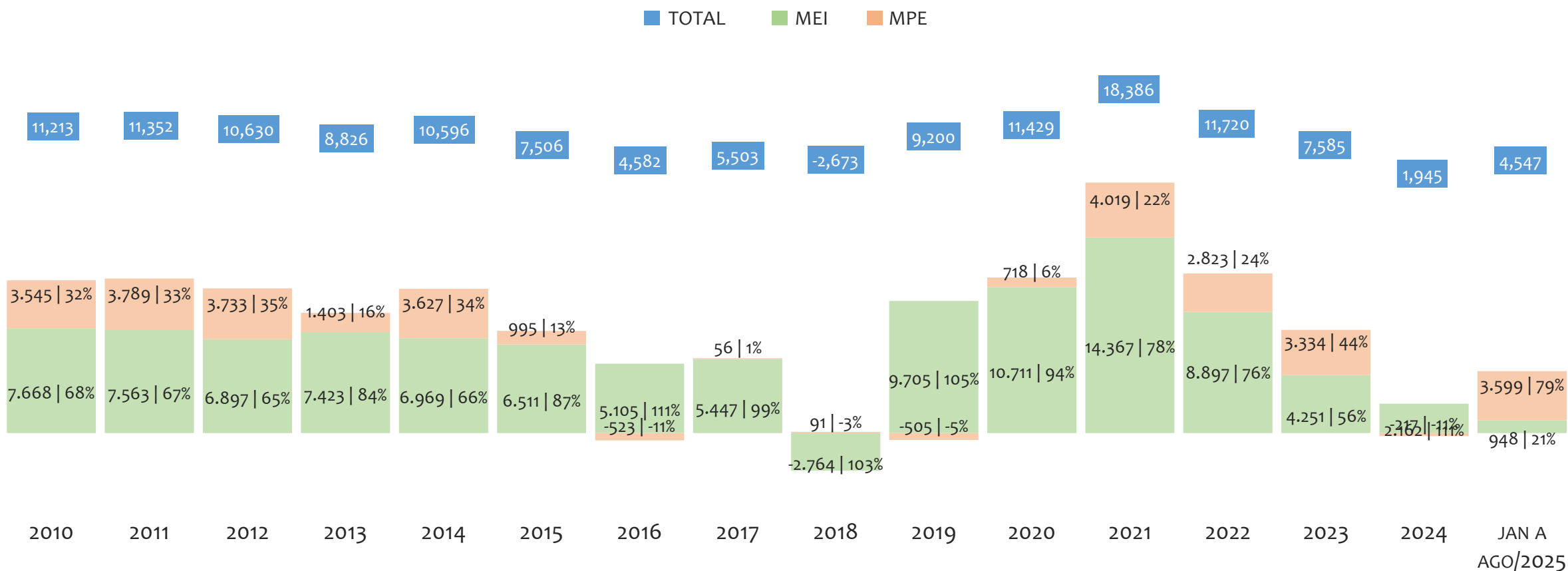
Na UR FEIRA DE SANTANA, de 2009 a agosto/2025, o crescimento de microempreendedores individuais (MEI) de 10186000% (1 para 101.861) é superior ao crescimento de micro e pequenas empresas (MPE) de 119% (25.533 para 56.020). No TOTAL (MEI + MPE), o crescimento no mesmo período é de 518% (25.534 para 157.881). A taxa média de crescimento anual composta é de 106% ao ano para MEI, 5% ao ano para MPE e 12% ao ano para MEI + MPE. Ainda neste mesmo período, a participação do MEI cresceu de 0% para 65% do total das empresas cadastradas no SIMPLES NACIONAL.

HISTÓRICO MENSAL DO ACUMULADO DE MEI, MPE E TOTAL, UR FEIRA DE SANTANA, AGO/2024 A AGO/2025



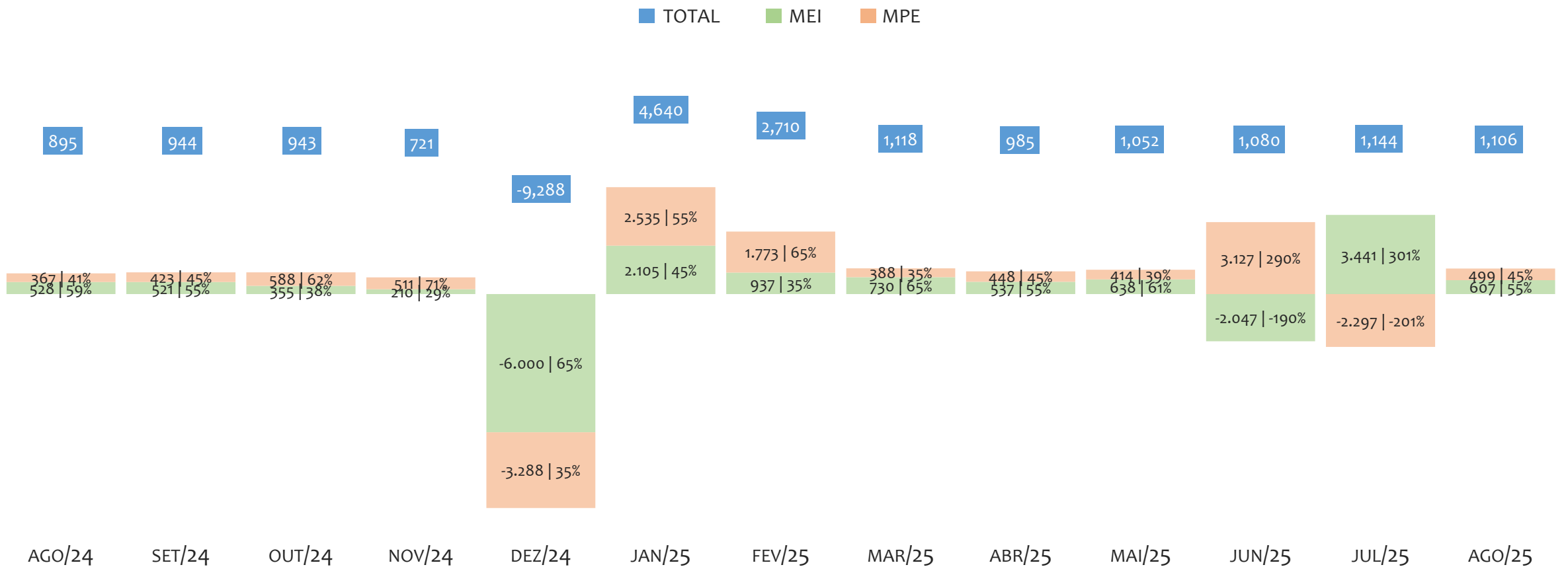
Na UR FEIRA DE SANTANA, de agosto/2024 a agosto/2025, o crescimento de microempreendedores individuais (MEI) de 2,0% (99.827 para 101.861) é inferior ao crescimento de micro e pequenas empresas (MPE) de 10,1% (50.899 para 56.020). No TOTAL (MEI + MPE), o crescimento no mesmo período é de 4,7% (150.726 para 157.881). A taxa média de crescimento mensal composta é de 0,2% ao mês para MEI, 0,8% ao mês para MPE e 0,4% ao mês para MEI + MPE. Ainda neste mesmo período, a participação do MEI cresceu de 66% para 65% do total das empresas cadastradas no SIMPLES NACIONAL.

HISTÓRICO ANUAL DO SALDO DE MEI, MPE E TOTAL, UR FEIRA DE SANTANA, 2010 A AGOSTO/2025



O SALDO anual é calculado pela diferença entre novos cadastros e cadastros excluídos em cada ano. A queda brusca do SALDO em 2016 e 2018 deve-se ao reprocessamento acumulado dos cadastros de MEI e MPE vinculados ao Simples Nacional com a exclusão dos inativos, inadimplentes etc. Na UR FEIRA DE SANTANA, o maior saldo de MEI ocorre em 2021 (14.367) e o menor em 2018 (-2.764). O maior saldo de MPE ocorre em 2021 (4.019) e o menor em 2016 (-523). O maior saldo no TOTAL (MPE + MEI) ocorre em 2021 (18.386) e o menor em 2018 (-2.673).

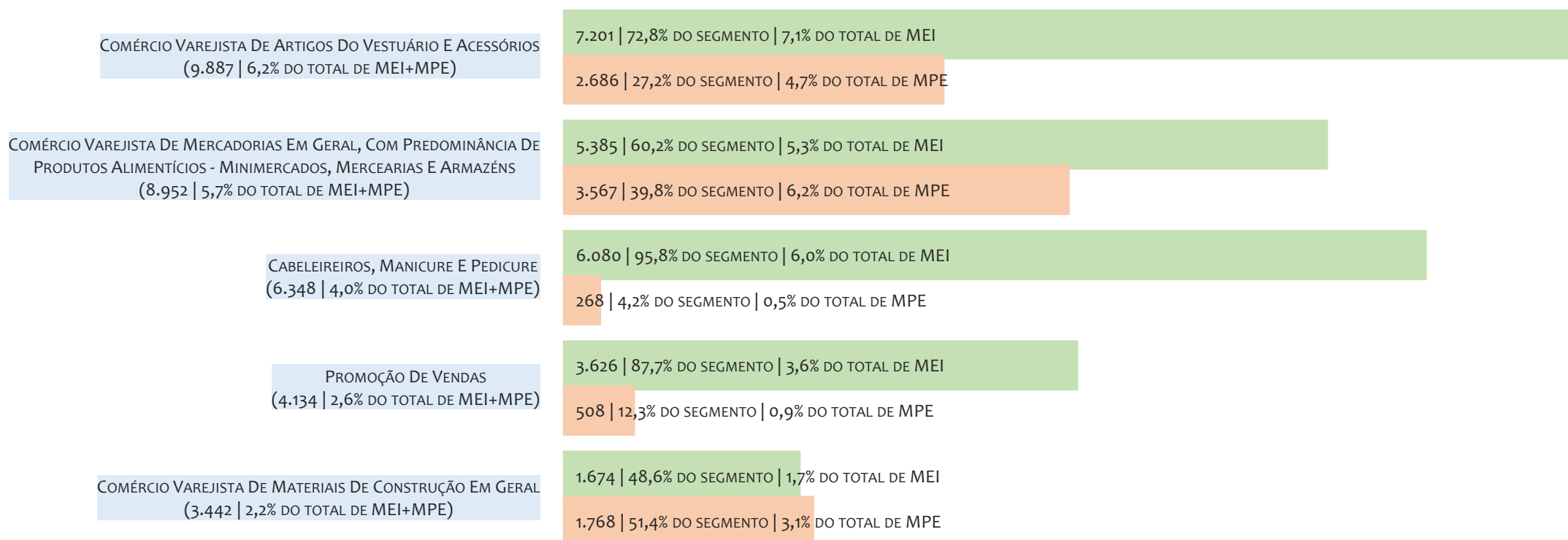
HISTÓRICO MENSAL DO SALDO DE MEI, MPE E TOTAL, UR FEIRA DE SANTANA, AGO/2024 A AGO/2025



O SALDO mensal é calculado pela diferença entre novos cadastros e cadastros excluídos em cada mês. A queda brusca do SALDO em JANEIRO deve-se ao reprocessamento dos cadastros de MEI e MPE vinculados ao Simples Nacional com a exclusão dos inativos, inadimplentes etc. Na UR FEIRA DE SANTANA, o maior saldo de MEI ocorre em jul/25 (3.441) e o menor em dez/24 (-6.000). O maior saldo de MPE ocorre em jun/25 (3.127) e o menor em dez/24 (-3.288). O maior saldo no TOTAL (MPE + MEI) ocorre em jan/25 (4.640) e o menor em dez/24 (-9.288).

RANKING DE MEI+MPE DOS 5 PRINCIPAIS CNAES, UR FEIRA DE SANTANA, ACUMULADO ATÉ 31/08/2025

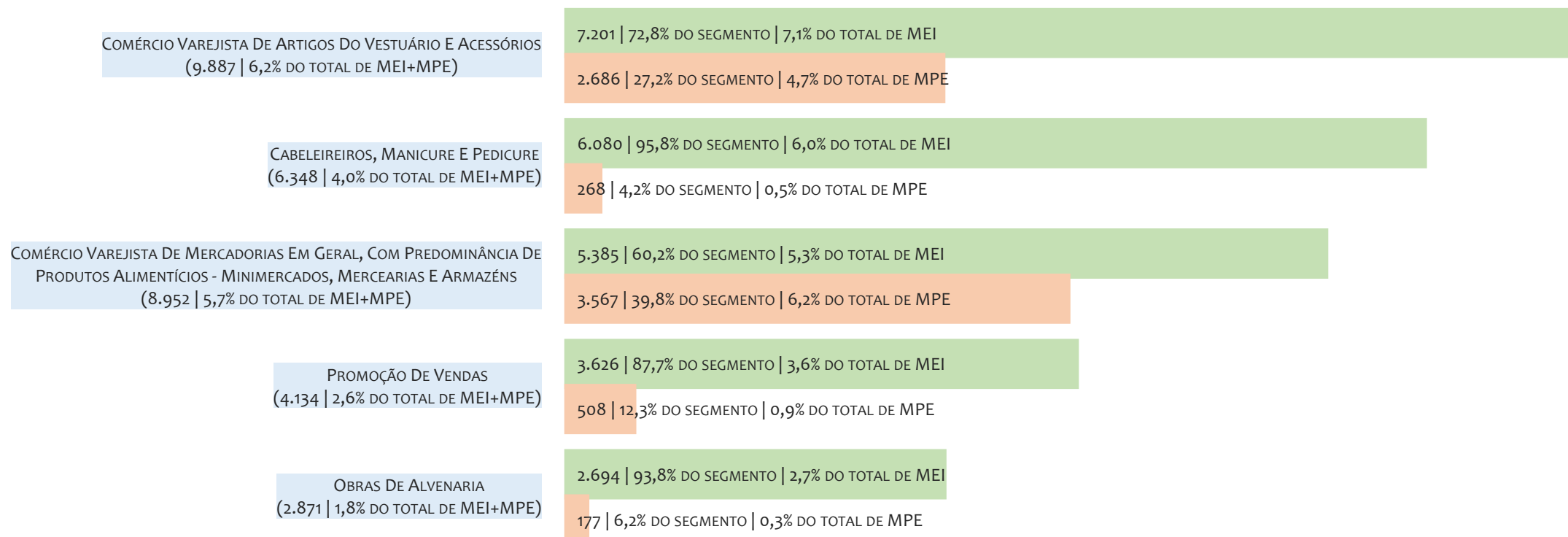
■ TOTAL ■ MEI ■ MPE



Na UR FEIRA DE SANTANA, considerando o acumulado até 31/08/2025, o CNAE com maior número de MEI+MPE é Comércio Varejista De Artigos Do Vestuário E Acessórios, com 9.887, representando 6,2% do TOTAL de MEI+MPE. Desse montante, 72,8% são MEI (7.201) e 27,2% são MPE (2.686).

RANKING DE MEI DOS 5 PRINCIPAIS CNAES, UR FEIRA DE SANTANA, ACUMULADO ATÉ 31/08/2025

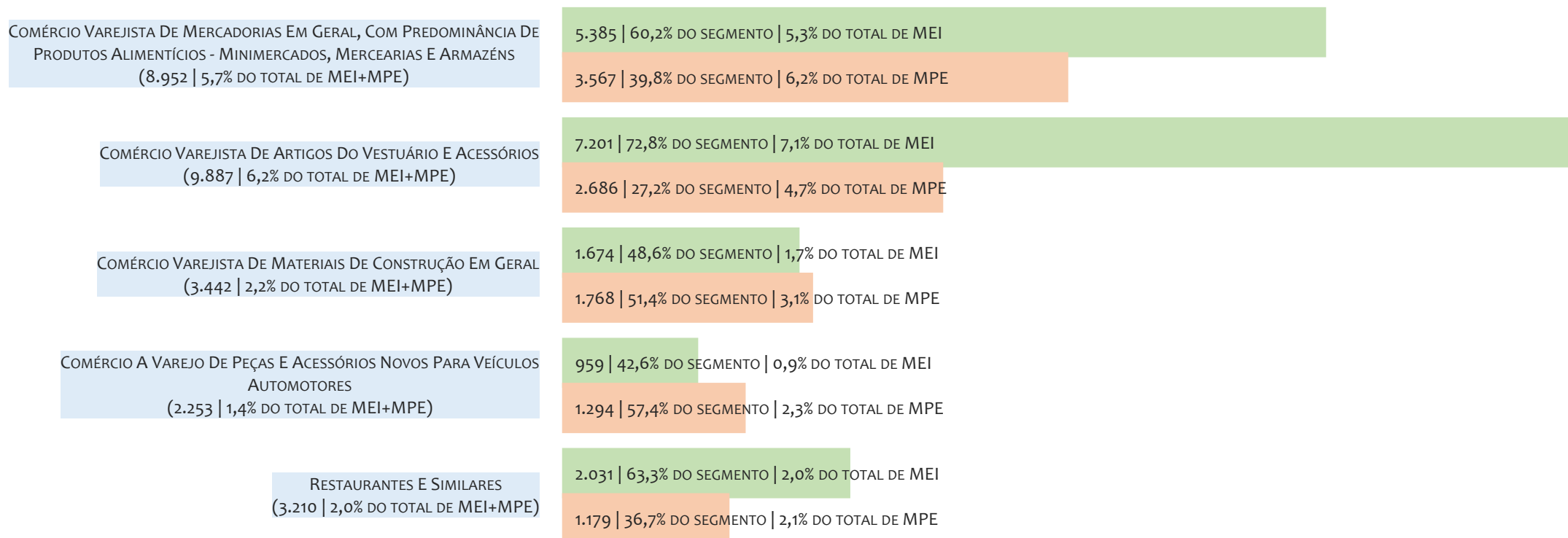
■ TOTAL ■ MEI ■ MPE



Na UR FEIRA DE SANTANA, considerando o acumulado até 31/08/2025, o CNAE com maior número de MEI é Comércio Varejista De Artigos Do Vestuário E Acessórios, com 7.201, representando 72,8% do total dentro do segmento e 7,1% do TOTAL de MEI.

RANKING DE MPE DOS 5 PRINCIPAIS CNAES, UR FEIRA DE SANTANA, ACUMULADO ATÉ 31/08/2025

TOTAL MEI MPE



Na UR FEIRA DE SANTANA, considerando o acumulado até 31/08/2025, o CNAE com maior número de MPE é Comércio Varejista De Mercadorias Em Geral, Com Predominância De Produtos Alimentícios - Minimercados, Mercearias E Armazéns, com 3.567, representando 39,8% do total dentro do segmento e 6,2% do TOTAL de MPE.

PERCENTUAL DE ADIMPLÊNCIA E INADIMPLÊNCIA DO MEI, UR FEIRA DE SANTANA, SETEMBRO/2024

OPTANTES
(100.348)ADIMPLENTES
(61.452 | 61,2%)INADIMPLENTES
(38.896 | 38,8%)

No caso do MEI estar inadimplente com os pagamentos (DAS), qual é o prejuízo ou penalidade que o MEI terá junto ao INSS/Previdência Social?

Primeiro, não terá esse tempo inadimplente contado para nenhum benefício da previdência social.

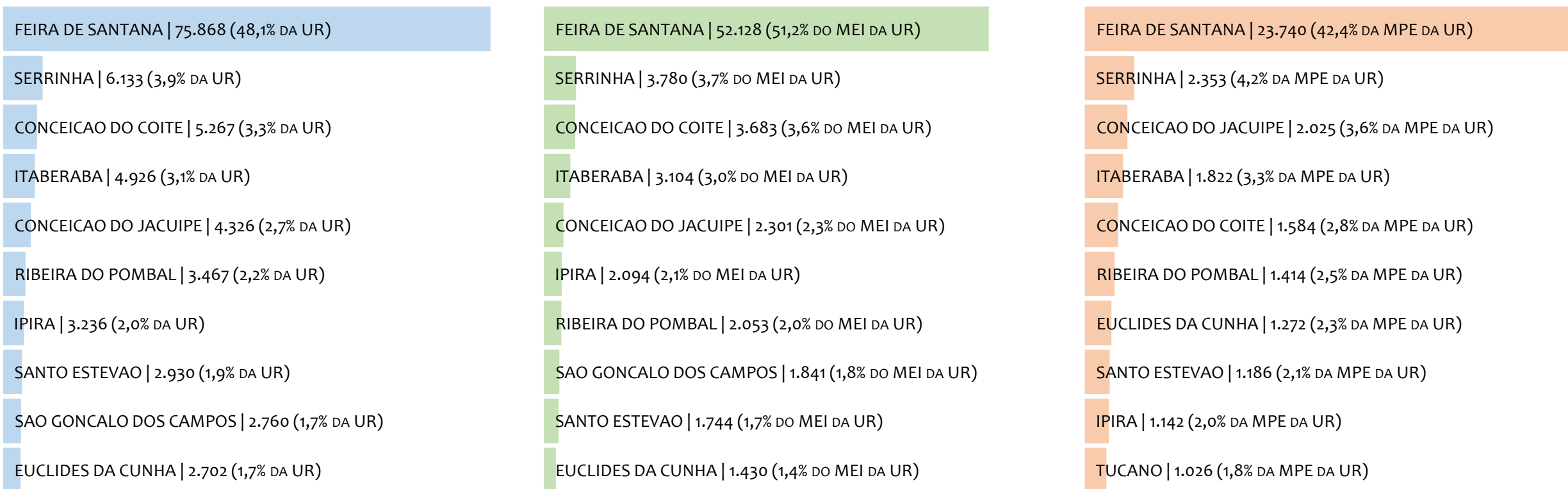
Segundo, caso necessite de algum benefício não programado, como auxílio doença, pensão por morte ou salário maternidade, por exemplo, poderá não ter direito a esses.

Além disso, quando for recolher as contribuições atrasadas, terá que calcular os valores acrescidos de multa e juros.

Na UR FEIRA DE SANTANA, considerando o acumulado até setembro/2024, o percentual de MEI ADIMPLENTES é de 61,2% (61.452).

RANKING POR MUNICÍPIO, UR FEIRA DE SANTANA, ACUMULADO ATÉ AGOSTO/2025

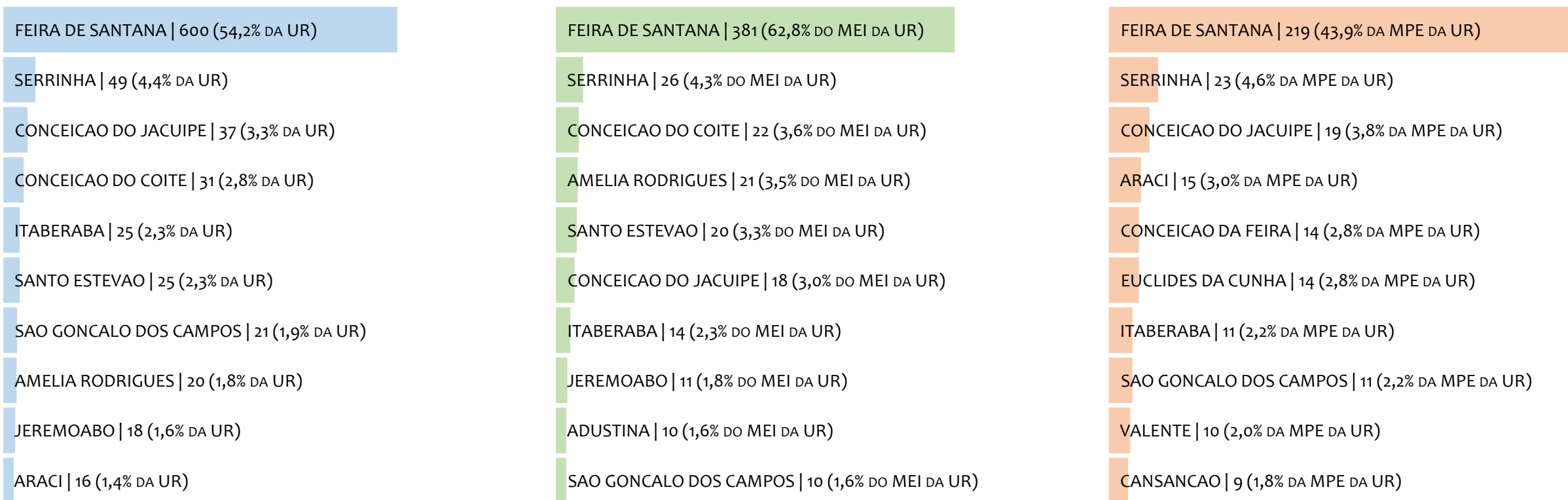
TOTAL MEI MPE



Na UR FEIRA DE SANTANA, no acumulado até agosto/2025, FEIRA DE SANTANA é o município com maior número de MEI+MPE com 75.868 empresas, representando 48,1% do total de MEI+MPE da UR. Quanto ao MEI, FEIRA DE SANTANA é o município com maior quantitativo com 52.128, representando 51,2% do total de MEI da UR e 33,0% do total da UR cadastradas no SIMPLES. Quanto a MPE, FEIRA DE SANTANA é o município com maior quantitativo com 23.740, representando 42,4% do total de MPE da UR e 15,0% do total da UR cadastradas no SIMPLES.

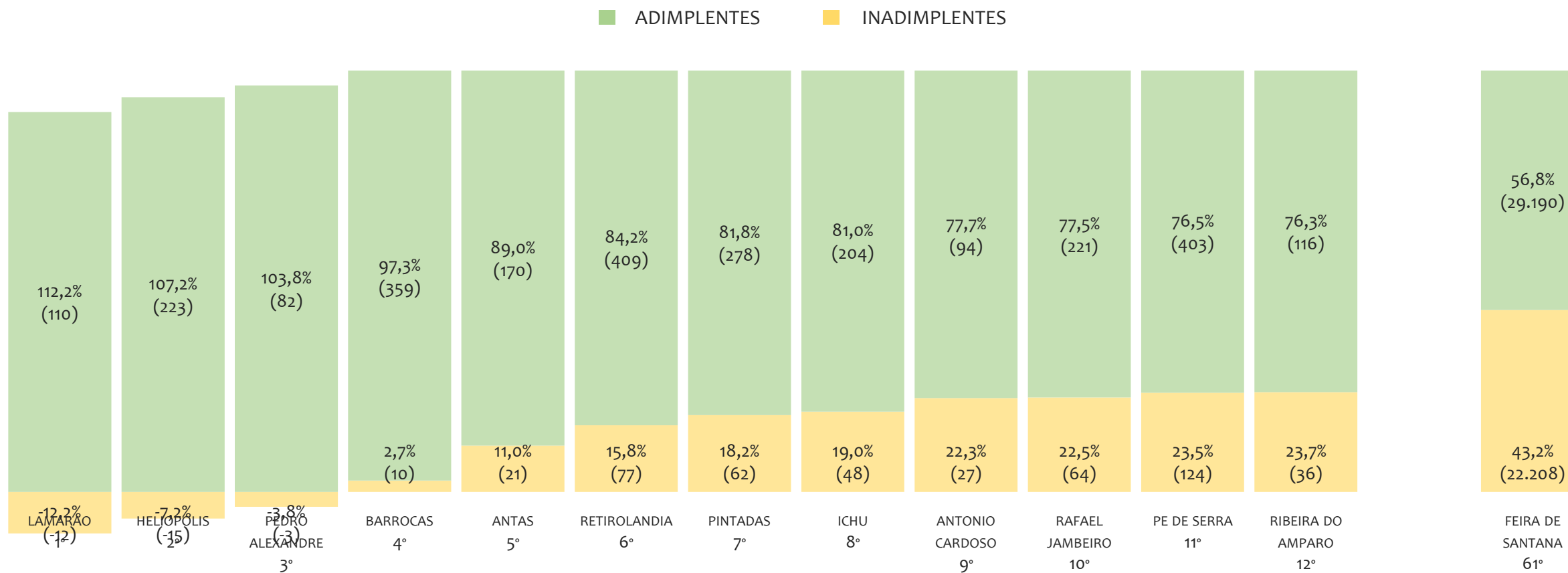
RANKING POR MUNICÍPIO, UR FEIRA DE SANTANA, SALDO DE AGOSTO/2025

TOTAL MEI MPE



Na UR FEIRA DE SANTANA, considerando o SALDO de agosto/2025, FEIRA DE SANTANA é o município com maior SALDO de MEI+MPE com 600 empresas, representando 54,2% do SALDO de MEI+MPE da UR. Quanto ao MEI, FEIRA DE SANTANA é o município de maior SALDO com 381, representando 62,8% do SALDO de MEI da UR e 34,4% do SALDO de empresas da UR cadastradas no SIMPLES. Quanto a MPE, FEIRA DE SANTANA é o município com maior SALDO com 219, representando 43,9% do SALDO de MPE da UR e 19,8% do SALDO de empresas da UR cadastradas no SIMPLES.

RANKING DE ADIMPLÊNCIA E INADIMPLÊNCIA DO MEI, UR FEIRA DE SANTANA, POR MUNICÍPIO, SETEMBRO/2024

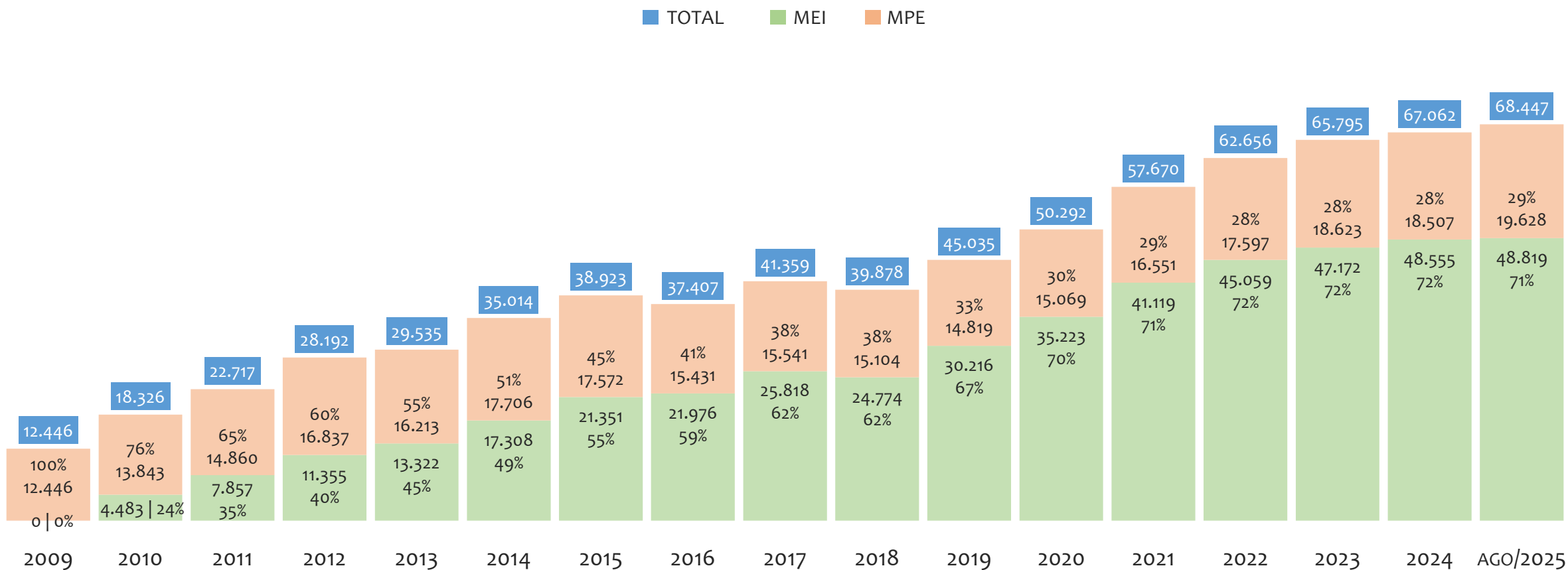


Na UR FEIRA DE SANTANA, considerando o acumulado até setembro/2024, o município LAMARAO apresenta o maior PERCENTUAL de ADIMPLENTES dentro do mesmo município com 112,2% (110 adimplentes), sendo que este grupo equivale a 0,2% dos ADIMPLENTES da UR FEIRA DE SANTANA.



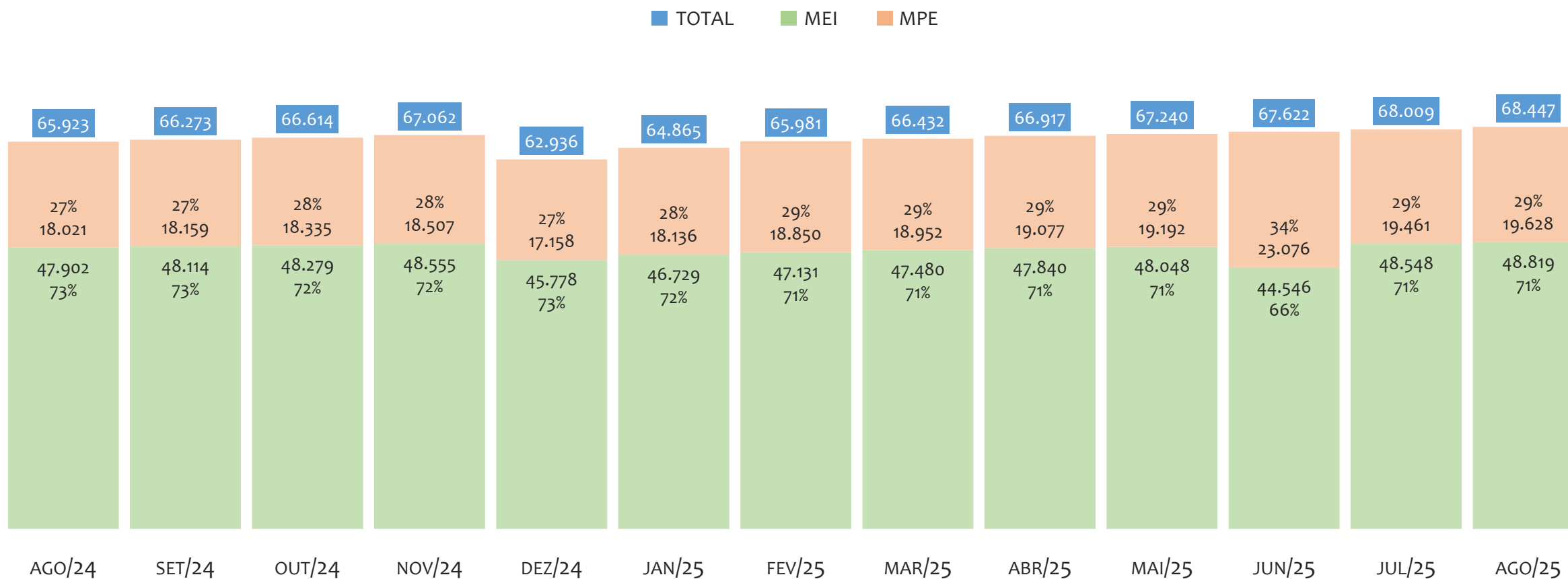
UR ILHÉUS

HISTÓRICO ANUAL DO ACUMULADO DE MEI, MPE E TOTAL, UR ILHÉUS, 2009 A AGOSTO/2025



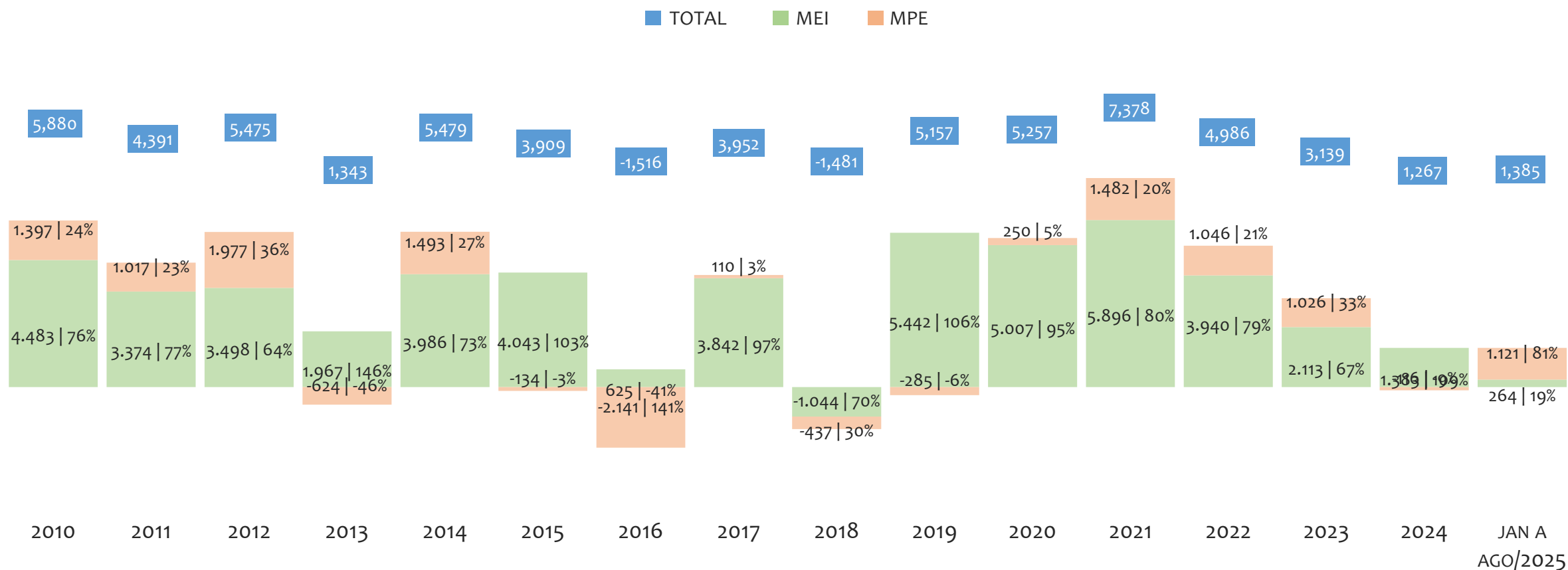
Na UR ILHÉUS, de 2009 a agosto/2025, o crescimento de microempreendedores individuais (MEI) de 48818900% (0 para 48.819) é superior ao crescimento de micro e pequenas empresas (MPE) de 58% (12.446 para 19.628). No TOTAL (MEI + MPE), o crescimento no mesmo período é de 450% (12.446 para 68.447). A taxa média de crescimento anual composta é de 139% ao ano para MEI, 3% ao ano para MPE e 11% ao ano para MEI + MPE. Ainda neste mesmo período, a participação do MEI cresceu de 0% para 71% do total das empresas cadastradas no SIMPLES NACIONAL.

HISTÓRICO MENSAL DO ACUMULADO DE MEI, MPE E TOTAL, UR ILHÉUS, AGO/2024 A AGO/2025



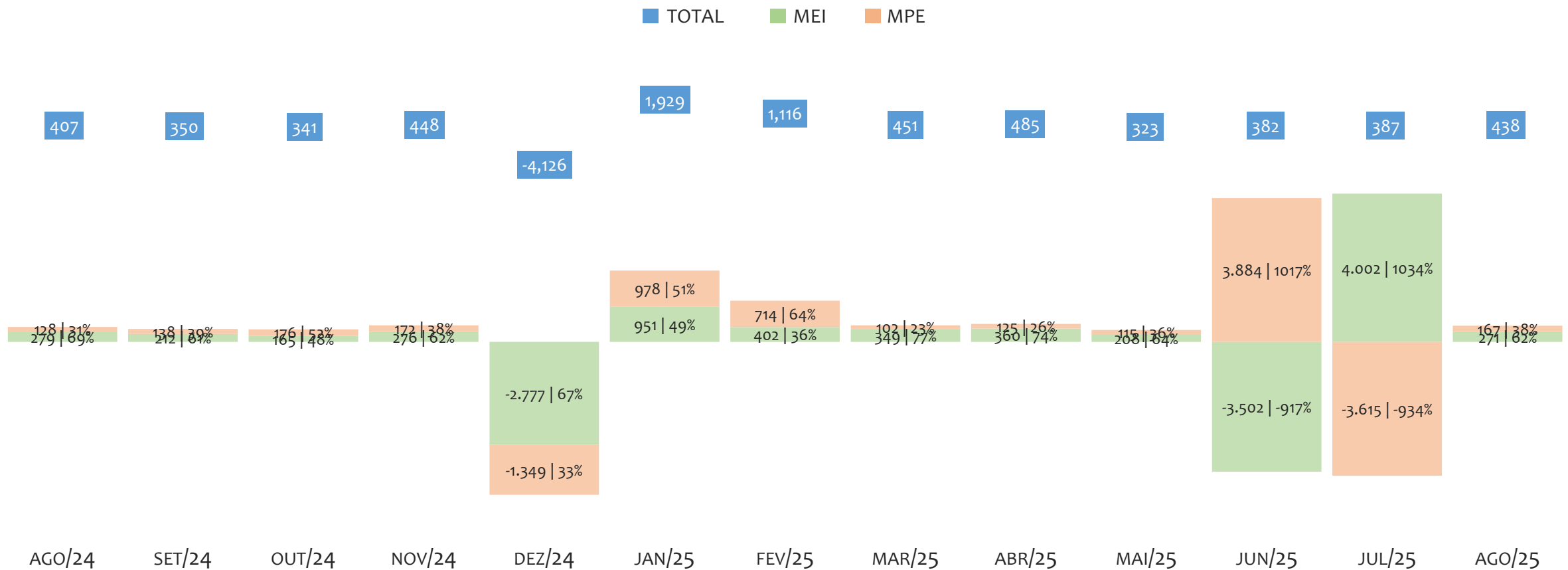
Na UR ILHÉUS, de agosto/2024 a agosto/2025, o crescimento de microempreendedores individuais (MEI) de 1,9% (47.902 para 48.819) é inferior ao crescimento de micro e pequenas empresas (MPE) de 8,9% (18.021 para 19.628). No TOTAL (MEI + MPE), o crescimento no mesmo período é de 3,8% (65.923 para 68.447). A taxa média de crescimento mensal composta é de 0,2% ao mês para MEI, 0,7% ao mês para MPE e 0,3% ao mês para MEI + MPE. Ainda neste mesmo período, a participação do MEI cresceu de 73% para 71% do total das empresas cadastradas no SIMPLES NACIONAL.

HISTÓRICO ANUAL DO SALDO DE MEI, MPE E TOTAL, UR ILHÉUS, 2010 A AGOSTO/2025



O SALDO anual é calculado pela diferença entre novos cadastros e cadastros excluídos em cada ano. A queda brusca do SALDO em 2016 e 2018 deve-se ao reprocessamento acumulado dos cadastros de MEI e MPE vinculados ao Simples Nacional com a exclusão dos inativos, inadimplentes etc. Na UR ILHÉUS, o maior saldo de MEI ocorre em 2021 (5.896) e o menor em 2018 (-1.044). O maior saldo de MPE ocorre em 2012 (1.977) e o menor em 2016 (-2.141). O maior saldo no TOTAL (MPE + MEI) ocorre em 2021 (7.378) e o menor em 2016 (-1.516).

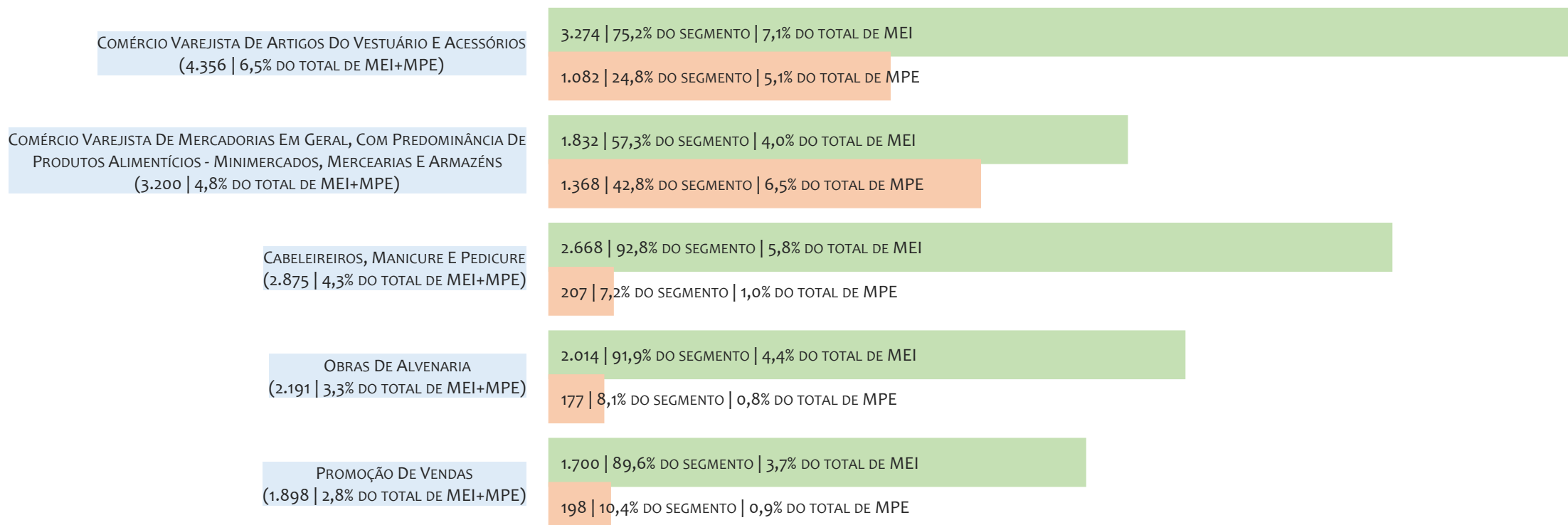
HISTÓRICO MENSAL DO SALDO DE MEI, MPE E TOTAL, UR ILHÉUS, AGO/2024 A AGO/2025



O SALDO mensal é calculado pela diferença entre novos cadastros e cadastros excluídos em cada mês. A queda brusca do SALDO em JANEIRO deve-se ao reprocessamento dos cadastros de MEI e MPE vinculados ao Simples Nacional com a exclusão dos inativos, inadimplentes etc. Na UR ILHÉUS, o maior saldo de MEI ocorre em jul/25 (4.002) e o menor em jun/25 (-3.502). O maior saldo de MPE ocorre em jun/25 (3.884) e o menor em jul/25 (-3.615). O maior saldo no TOTAL (MPE + MEI) ocorre em jan/25 (1.929) e o menor em dez/24 (-4.126).

RANKING DE MEI+MPE DOS 5 PRINCIPAIS CNAES, UR ILHÉUS, ACUMULADO ATÉ 31/08/2025

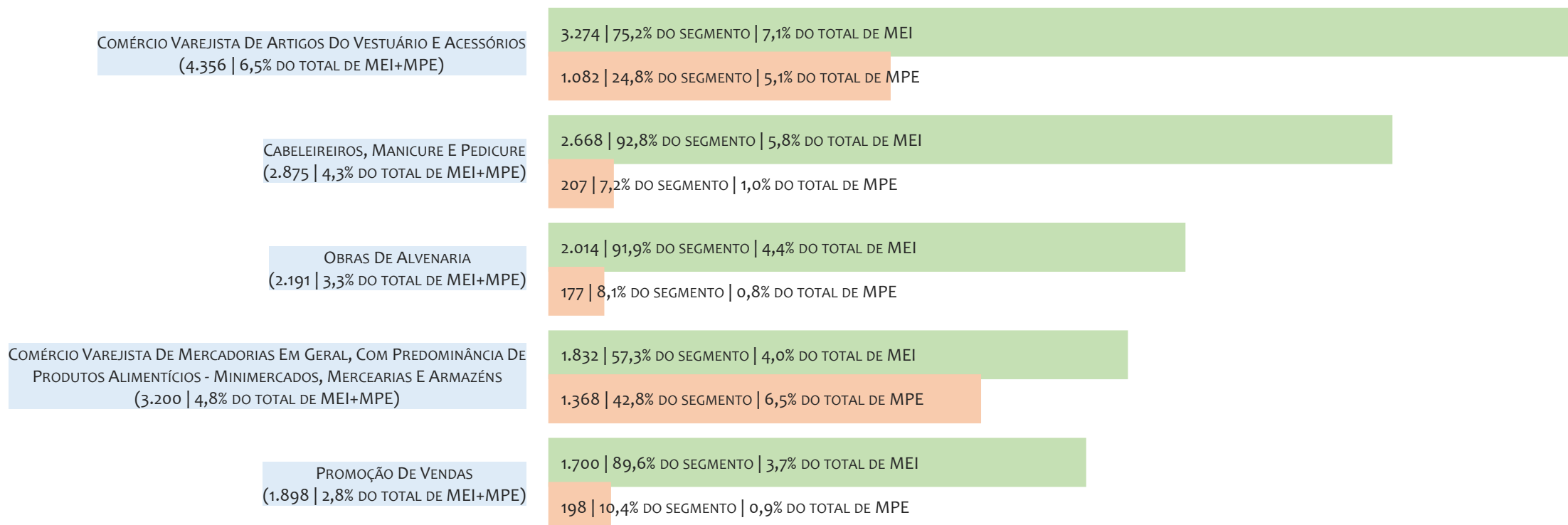
■ TOTAL ■ MEI ■ MPE



Na UR ILHÉUS, considerando o acumulado até 31/08/2025, o CNAE com maior número de MEI+MPE é Comércio Varejista De Artigos Do Vestuário E Acessórios, com 4.356, representando 6,5% do TOTAL de MEI+MPE. Desse montante, 75,2% são MEI (3.274) e 24,8% são MPE (1.082).

RANKING DE MEI DOS 5 PRINCIPAIS CNAES, UR ILHÉUS, ACUMULADO ATÉ 31/08/2025


■ TOTAL ■ MEI ■ MPE



Na UR ILHÉUS, considerando o acumulado até 31/08/2025, o CNAE com maior número de MEI é Comércio Varejista De Artigos Do Vestuário E Acessórios, com 3.274, representando 75,2% do total dentro do segmento e 7,1% do TOTAL de MEI.

RANKING DE MPE DOS 5 PRINCIPAIS CNAES, UR ILHÉUS, ACUMULADO ATÉ 31/08/2025

■ TOTAL ■ MEI ■ MPE



Na UR ILHÉUS, considerando o acumulado até 31/08/2025, o CNAE com maior número de MPE é Comércio Varejista De Mercadorias Em Geral, Com Predominância De Produtos Alimentícios - Minimercados, Mercearias E Armazéns, com 1.368, representando 42,8% do total dentro do segmento e 6,5% do TOTAL de MPE.

PERCENTUAL DE ADIMPLÊNCIA E INADIMPLÊNCIA DO MEI, UR ILHÉUS, SETEMBRO/2024

OPTANTES
(48.114)ADIMPLENTES
(25.902 | 53,8%)INADIMPLENTES
(22.212 | 46,2%)

No caso do MEI estar inadimplente com os pagamentos (DAS), qual é o prejuízo ou penalidade que o MEI terá junto ao INSS/Previdência Social?


Primeiro, não terá esse tempo inadimplente contado para nenhum benefício da previdência social.

Segundo, caso necessite de algum benefício não programado, como auxílio doença, pensão por morte ou salário maternidade, por exemplo, poderá não ter direito a esses.

Além disso, quando for recolher as contribuições atrasadas, terá que calcular os valores acrescidos de multa e juros.


Na UR ILHÉUS, considerando o acumulado até setembro/2024, o percentual de MEI ADIMPLENTES é de 53,8% (25.902).

RANKING POR MUNICÍPIO, UR ILHÉUS, ACUMULADO ATÉ AGOSTO/2025



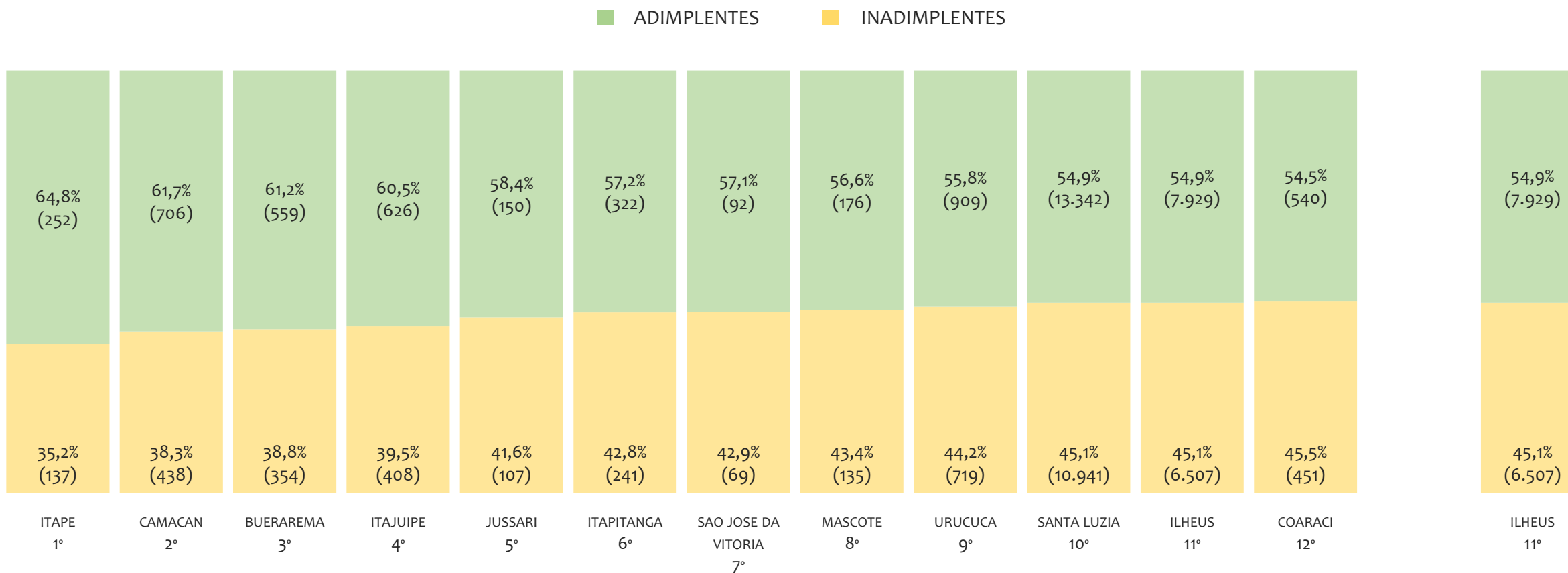
Na UR ILHÉUS, no acumulado até agosto/2025, ITABUNA é o município com maior número de MEI+MPE com 23.695 empresas, representando 34,6% do total de MEI+MPE da UR. Quanto ao MEI, ITABUNA é o município com maior quantitativo com 16.588, representando 34,0% do total de MEI da UR e 24,2% do total da UR cadastradas no SIMPLES. Quanto a MPE, ITABUNA é o município com maior quantitativo com 7.107, representando 36,2% do total de MPE da UR e 10,4% do total da UR cadastradas no SIMPLES.

RANKING POR MUNICÍPIO, UR ILHÉUS, SALDO DE AGOSTO/2025



Na UR ILHÉUS, considerando o SALDO de agosto/2025, ILHEUS é o município com maior SALDO de MEI+MPE com 180 empresas, representando 41,1% do SALDO de MEI+MPE da UR. Quanto ao MEI, ILHEUS é o município de maior SALDO com 127, representando 46,9% do SALDO de MEI da UR e 29,0% do SALDO de empresas da UR cadastradas no SIMPLES. Quanto a MPE, ITABUNA é o município com maior SALDO com 66, representando 39,5% do SALDO de MPE da UR e 15,1% do SALDO de empresas da UR cadastradas no SIMPLES.

RANKING DE ADIMPLÊNCIA E INADIMPLÊNCIA DO MEI, UR ILHÉUS, POR MUNICÍPIO, SETEMBRO/2024

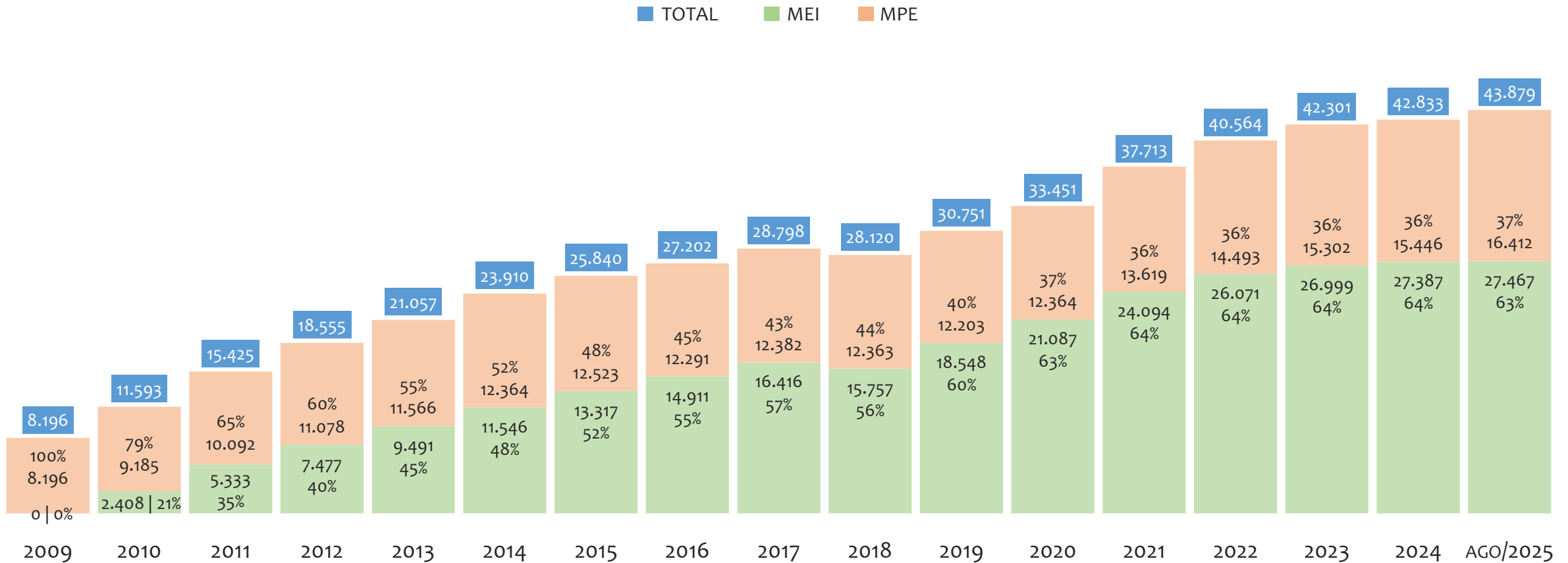


Na UR ILHÉUS, considerando o acumulado até setembro/2024, o município ITAPE apresenta o maior PERCENTUAL de ADIMPLENTES dentro do mesmo município com 64,8% (252 adimplentes), sendo que este grupo equivale a 0,6% dos ADIMPLENTES da UR ILHÉUS.



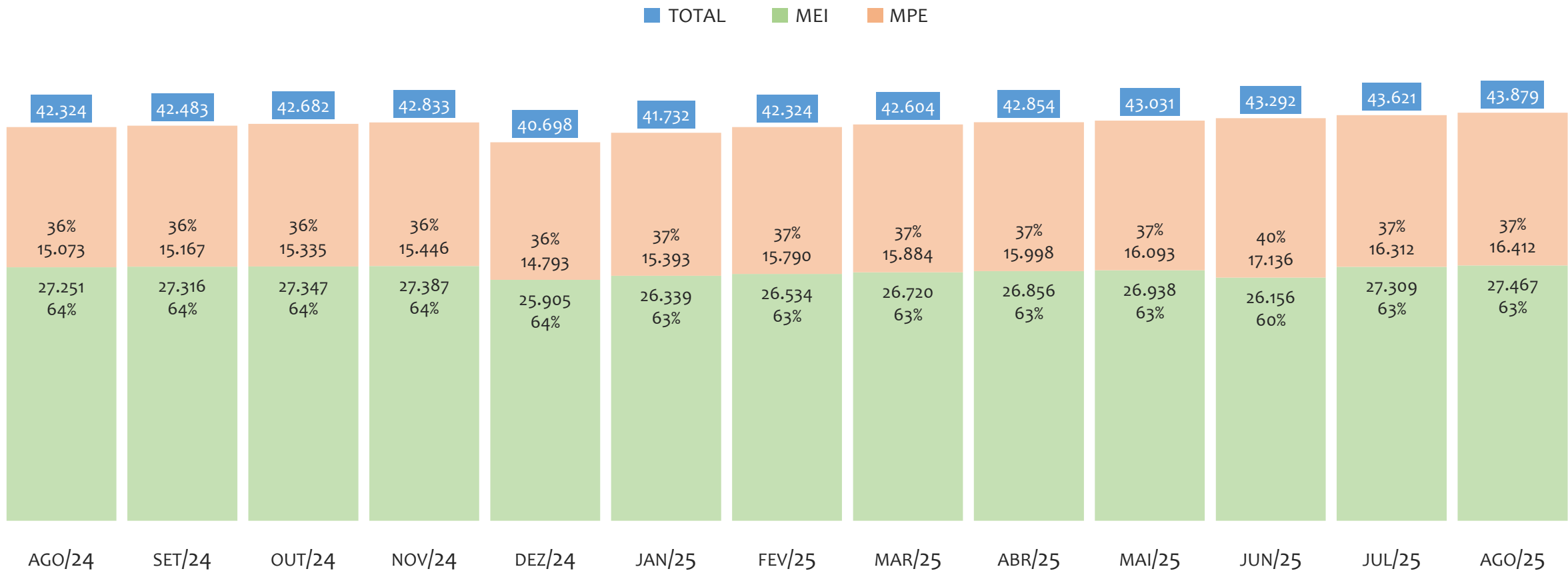
UR JACOBINA

HISTÓRICO ANUAL DO ACUMULADO DE MEI, MPE E TOTAL, UR JACOBINA, 2009 A AGOSTO/2025



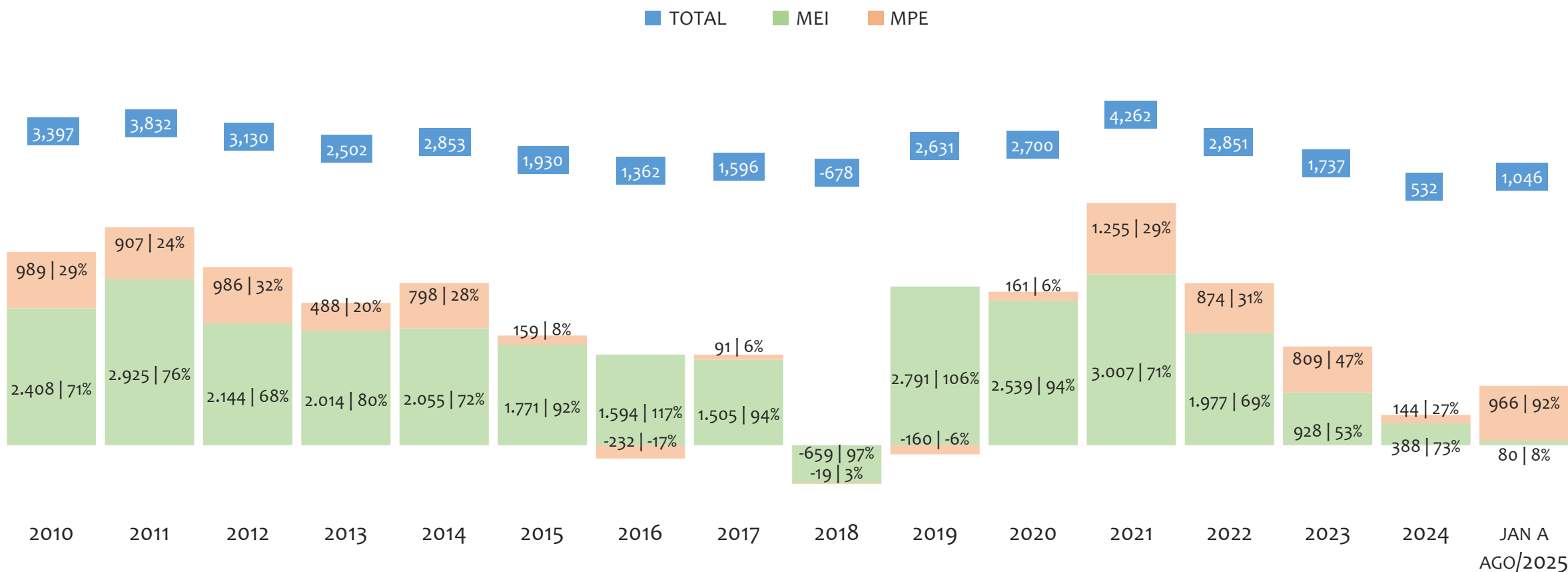
Na UR JACOBINA, de 2009 a agosto/2025, o crescimento de microempreendedores individuais (MEI) de 27466900% (0 para 27.467) é superior ao crescimento de micro e pequenas empresas (MPE) de 100% (8.196 para 16.412). No TOTAL (MEI + MPE), o crescimento no mesmo período é de 435% (8.196 para 43.879). A taxa média de crescimento anual composta é de 130% ao ano para MEI, 4% ao ano para MPE e 11% ao ano para MEI + MPE. Ainda neste mesmo período, a participação do MEI cresceu de 0% para 63% do total das empresas cadastradas no SIMPLES NACIONAL.

HISTÓRICO MENSAL DO ACUMULADO DE MEI, MPE E TOTAL, UR JACOBINA, AGO/2024 A AGO/2025



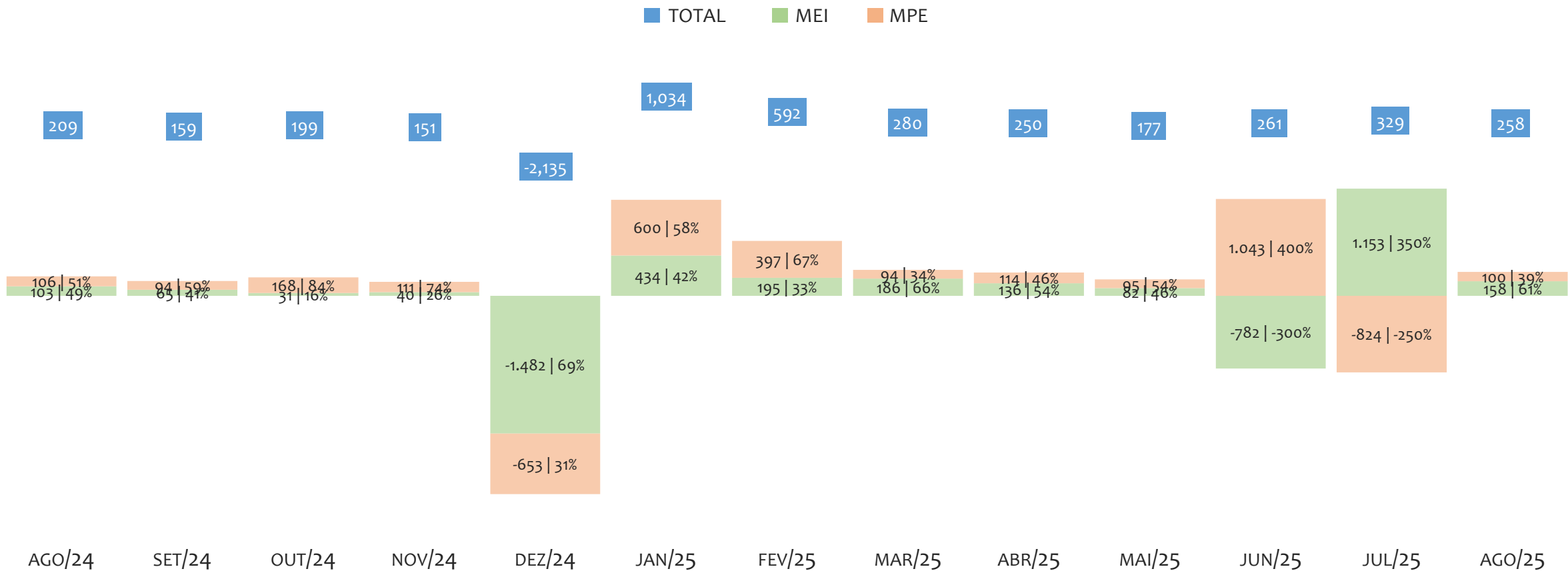
Na UR JACOBINA, de agosto/2024 a agosto/2025, o crescimento de microempreendedores individuais (MEI) de 0,8% (27.251 para 27.467) é inferior ao crescimento de micro e pequenas empresas (MPE) de 8,9% (15.073 para 16.412). No TOTAL (MEI + MPE), o crescimento no mesmo período é de 3,7% (42.324 para 43.879). A taxa média de crescimento mensal composta é de 0,1% ao mês para MEI, 0,7% ao mês para MPE e 0,3% ao mês para MEI + MPE. Ainda neste mesmo período, a participação do MEI cresceu de 64% para 63% do total das empresas cadastradas no SIMPLES NACIONAL.

HISTÓRICO ANUAL DO SALDO DE MEI, MPE E TOTAL, UR JACOBINA, 2010 A AGOSTO/2025



O SALDO anual é calculado pela diferença entre novos cadastros e cadastros excluídos em cada ano. A queda brusca do SALDO em 2016 e 2018 deve-se ao reprocessamento acumulado dos cadastros de MEI e MPE vinculados ao Simples Nacional com a exclusão dos inativos, inadimplentes etc. Na UR JACOBINA, o maior saldo de MEI ocorre em 2021 (3.007) e o menor em 2018 (-659). O maior saldo de MPE ocorre em 2021 (1.255) e o menor em 2016 (-232). O maior saldo no TOTAL (MPE + MEI) ocorre em 2021 (4.262) e o menor em 2018 (-678).

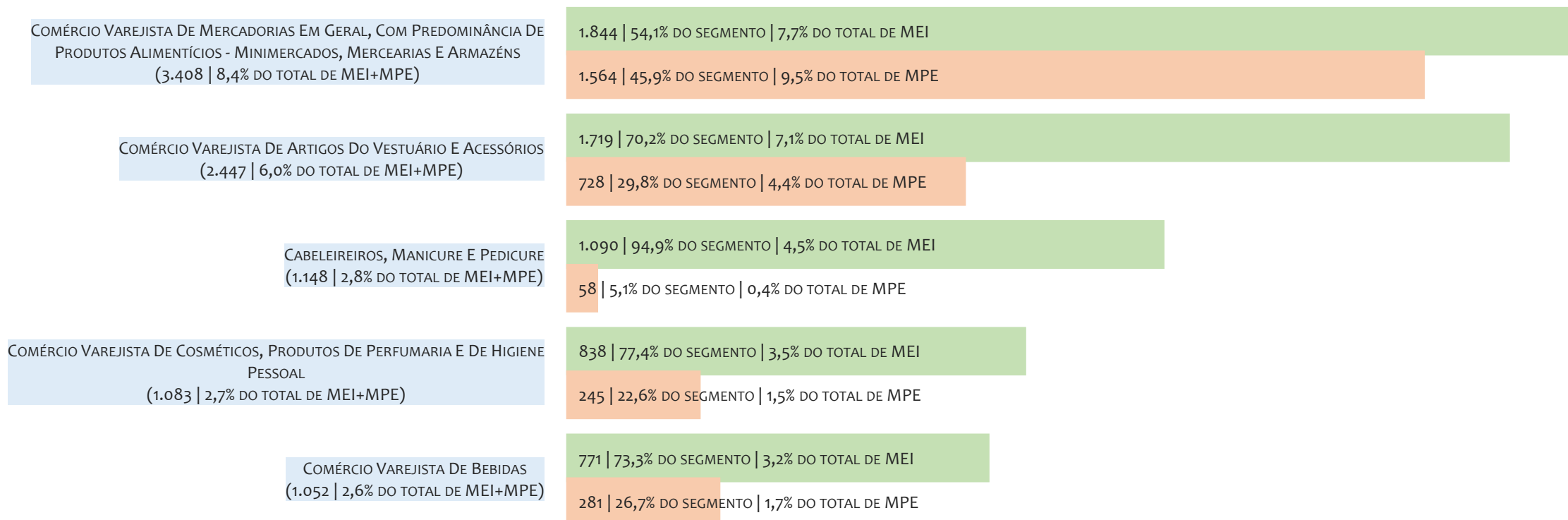
HISTÓRICO MENSAL DO SALDO DE MEI, MPE E TOTAL, UR JACOBINA, AGO/2024 A AGO/2025



O SALDO mensal é calculado pela diferença entre novos cadastros e cadastros excluídos em cada mês. A queda brusca do SALDO em JANEIRO deve-se ao reprocessamento dos cadastros de MEI e MPE vinculados ao Simples Nacional com a exclusão dos inativos, inadimplentes etc. Na UR JACOBINA, o maior saldo de MEI ocorre em jul/25 (1.153) e o menor em dez/24 (-1.482). O maior saldo de MPE ocorre em jun/25 (1.043) e o menor em jul/25 (-824). O maior saldo no TOTAL (MPE + MEI) ocorre em jan/25 (1.034) e o menor em dez/24 (-2.135).

RANKING DE MEI+MPE DOS 5 PRINCIPAIS CNAES, UR JACOBINA, ACUMULADO ATÉ 31/08/2025

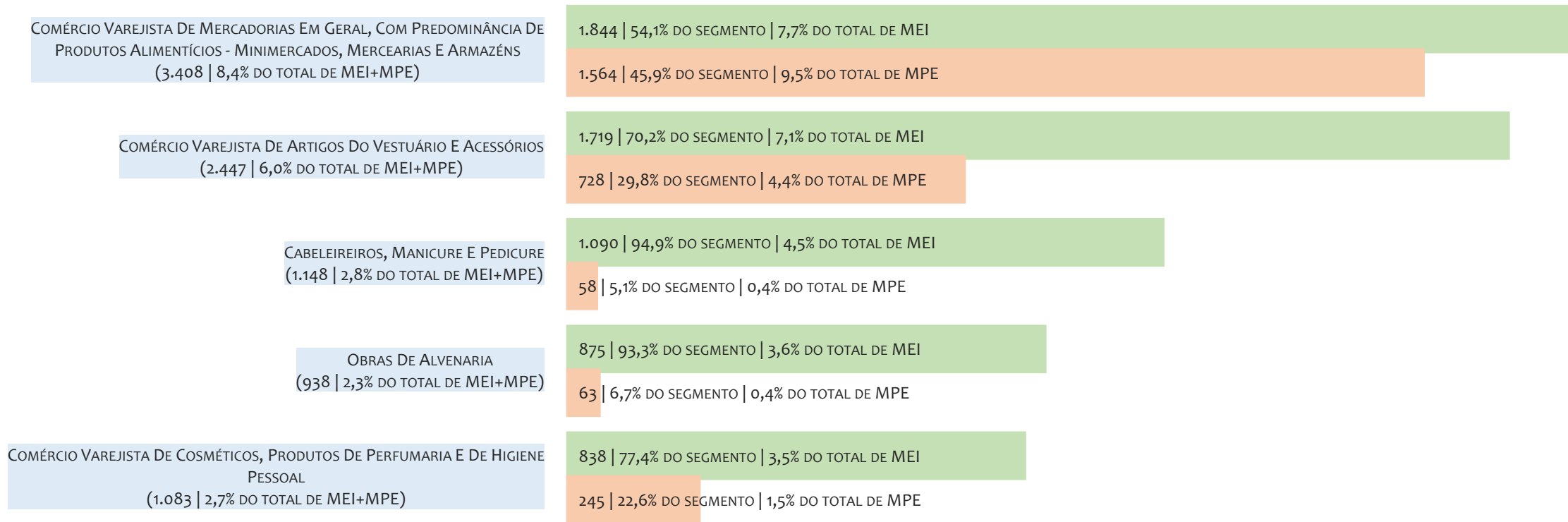
■ TOTAL ■ MEI ■ MPE



Na UR JACOBINA, considerando o acumulado até 31/08/2025, o CNAE com maior número de MEI+MPE é Comércio Varejista De Mercadorias Em Geral, Com Predominância De Produtos Alimentícios - Minimercados, Mercearias E Armazéns, com 3.408, representando 8,4% do TOTAL de MEI+MPE. Desse montante, 54,1% são MEI (1.844) e 45,9% são MPE (1.564).

RANKING DE MEI DOS 5 PRINCIPAIS CNAES, UR JACOBINA, ACUMULADO ATÉ 31/08/2025

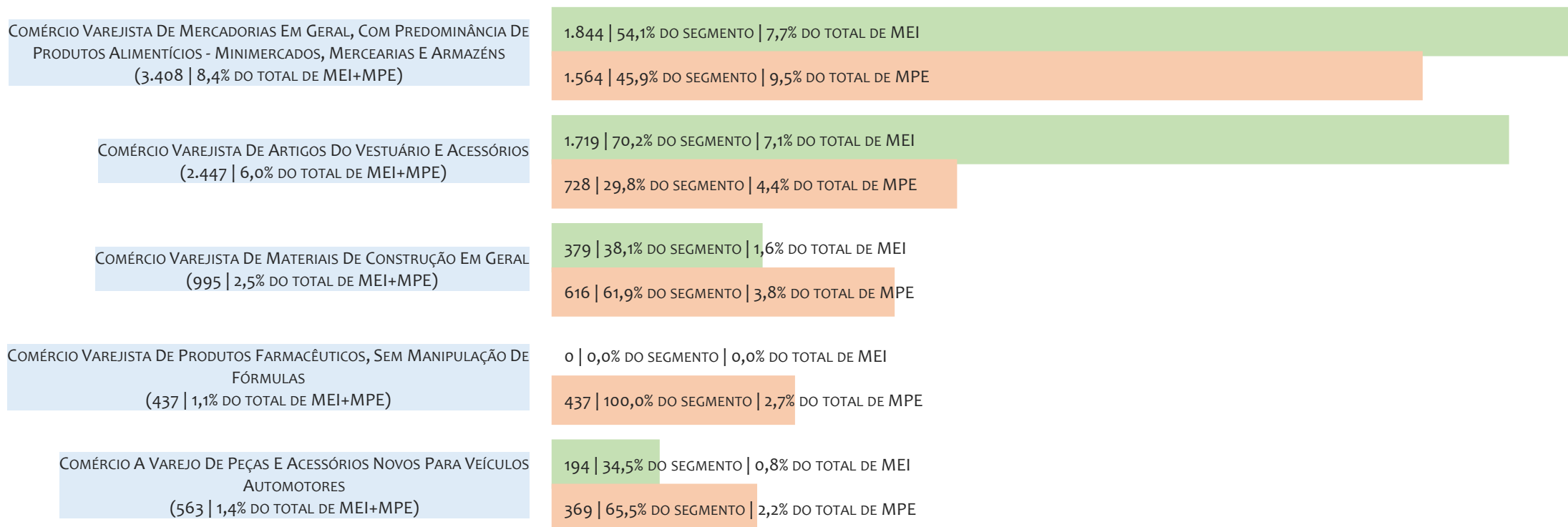
TOTAL MEI MPE



Na UR JACOBINA, considerando o acumulado até 31/08/2025, o CNAE com maior número de MEI é Comércio Varejista De Mercadorias Em Geral, Com Predominância De Produtos Alimentícios - Minimercados, Mercearias E Armazéns, com 1.844, representando 54,1% do total dentro do segmento e 7,7% do TOTAL de MEI.

RANKING DE MPE DOS 5 PRINCIPAIS CNAES, UR JACOBINA, ACUMULADO ATÉ 31/08/2025

■ TOTAL ■ MEI ■ MPE



Na UR JACOBINA, considerando o acumulado até 31/08/2025, o CNAE com maior número de MPE é Comércio Varejista De Mercadorias Em Geral, Com Predominância De Produtos Alimentícios - Minimercados, Mercearias E Armazéns, com 1.564, representando 45,9% do total dentro do segmento e 9,5% do TOTAL de MPE.

PERCENTUAL DE ADIMPLÊNCIA E INADIMPLÊNCIA DO MEI, UR JACOBINA, SETEMBRO/2024

OPTANTES
(27.316)ADIMPLENTES
(18.317 | 67,1%)INADIMPLENTES
(8.999 | 32,9%)

No caso do MEI estar inadimplente com os pagamentos (DAS), qual é o prejuízo ou penalidade que o MEI terá junto ao INSS/Previdência Social?

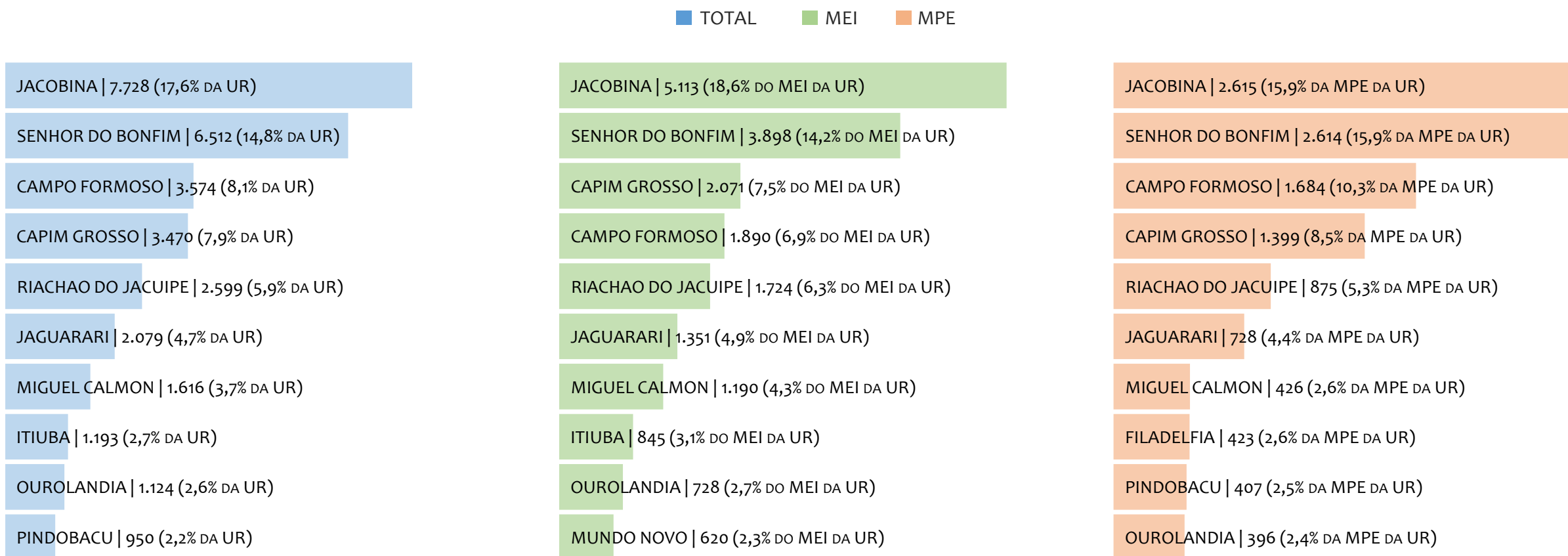
Primeiro, não terá esse tempo inadimplente contado para nenhum benefício da previdência social.

Segundo, caso necessite de algum benefício não programado, como auxílio doença, pensão por morte ou salário maternidade, por exemplo, poderá não ter direito a esses.

Além disso, quando for recolher as contribuições atrasadas, terá que calcular os valores acrescidos de multa e juros.


Na UR JACOBINA, considerando o acumulado até setembro/2024, o percentual de MEI ADIMPLENTES é de 67,1% (18.317).

RANKING POR MUNICÍPIO, UR JACOBINA, ACUMULADO ATÉ AGOSTO/2025



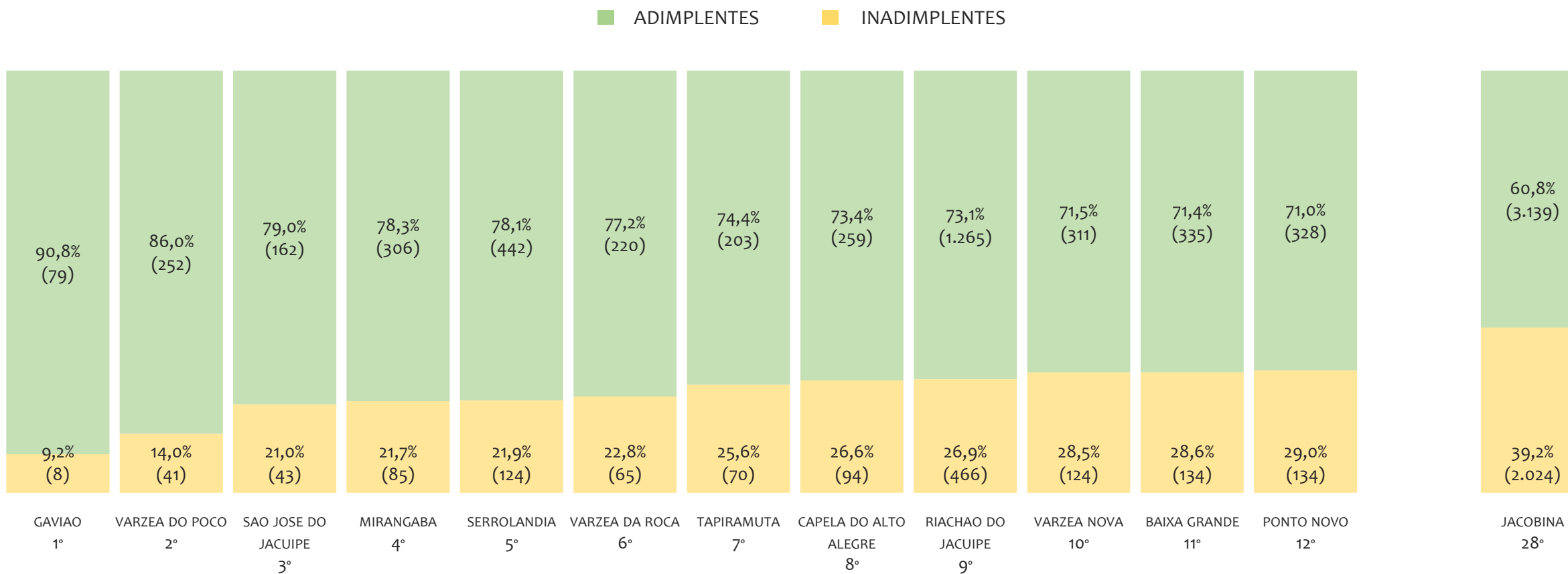
Na UR JACOBINA, no acumulado até agosto/2025, JACOBINA é o município com maior número de MEI+MPE com 7.728 empresas, representando 17,6% do total de MEI+MPE da UR. Quanto ao MEI, JACOBINA é o município com maior quantitativo com 5.113, representando 18,6% do total de MEI da UR e 11,7% do total da UR cadastradas no SIMPLES. Quanto a MPE, JACOBINA é o município com maior quantitativo com 2.615, representando 15,9% do total de MPE da UR e 6,0% do total da UR cadastradas no SIMPLES.

RANKING POR MUNICÍPIO, UR JACOBINA, SALDO DE AGOSTO/2025



Na UR JACOBINA, considerando o SALDO de agosto/2025, CAPIM GROSSO é o município com maior SALDO de MEI+MPE com 33 empresas, representando 12,8% do SALDO de MEI+MPE da UR. Quanto ao MEI, CAPIM GROSSO é o município de maior SALDO com 19, representando 12,0% do SALDO de MEI da UR e 7,4% do SALDO de empresas da UR cadastradas no SIMPLES. Quanto a MPE, CAPIM GROSSO é o município com maior SALDO com 14, representando 14,0% do SALDO de MPE da UR e 5,4% do SALDO de empresas da UR cadastradas no SIMPLES.

RANKING DE ADIMPLÊNCIA E INADIMPLÊNCIA DO MEI, UR JACOBINA, POR MUNICÍPIO, SETEMBRO/2024

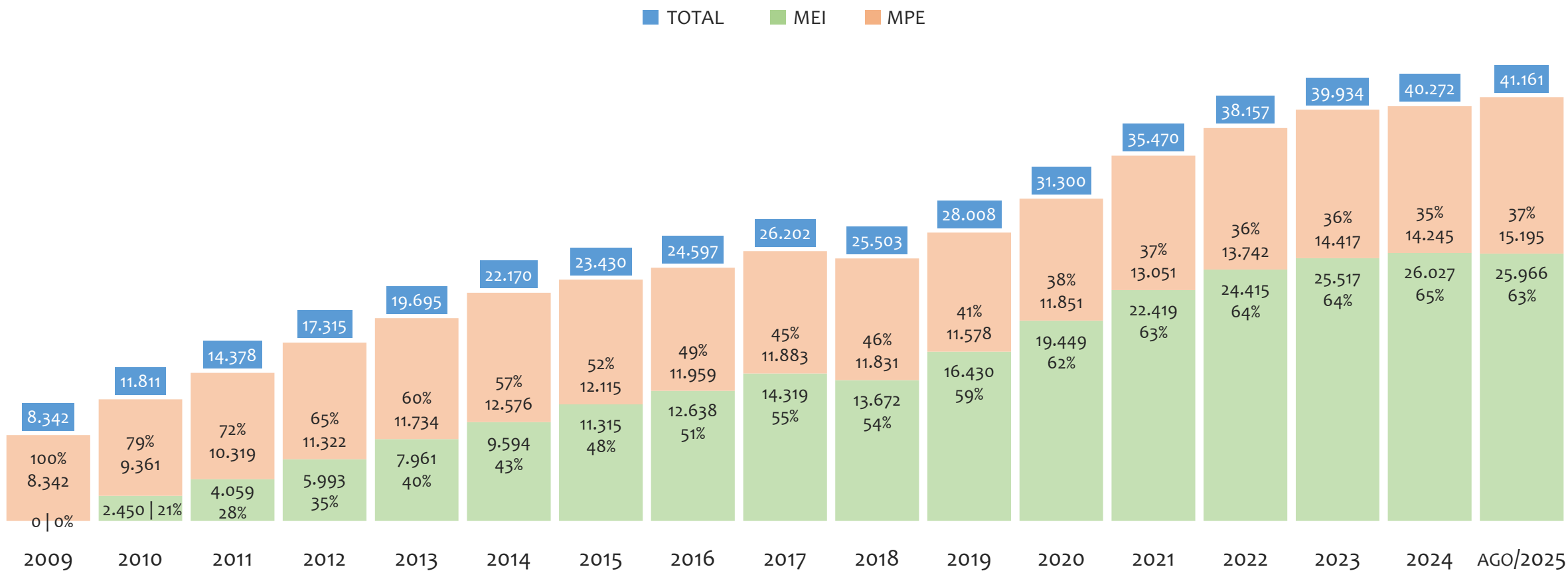


Na UR JACOBINA, considerando o acumulado até setembro/2024, o município GAVIAO apresenta o maior PERCENTUAL de ADIMPLENTES dentro do mesmo município com 90,8% (79 adimplentes), sendo que este grupo equivale a 0,4% dos ADIMPLENTES da UR JACOBINA.



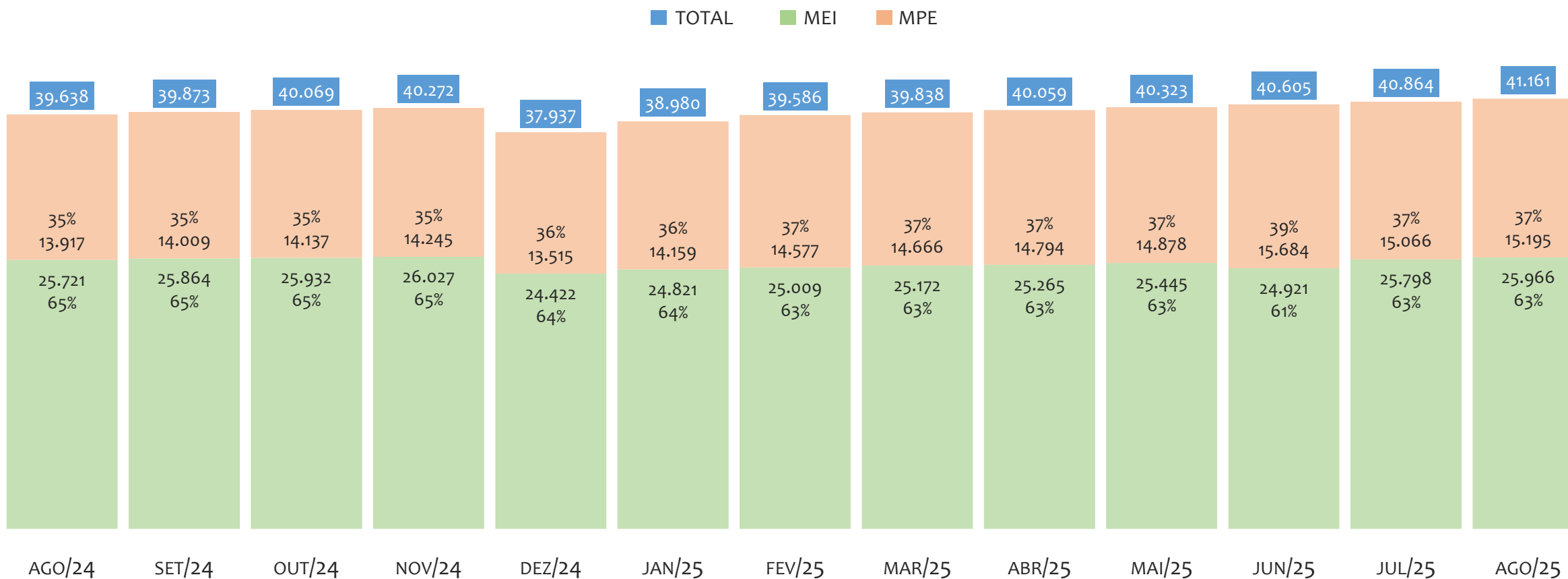
UR JUAZEIRO

HISTÓRICO ANUAL DO ACUMULADO DE MEI, MPE E TOTAL, UR JUAZEIRO, 2009 A AGOSTO/2025



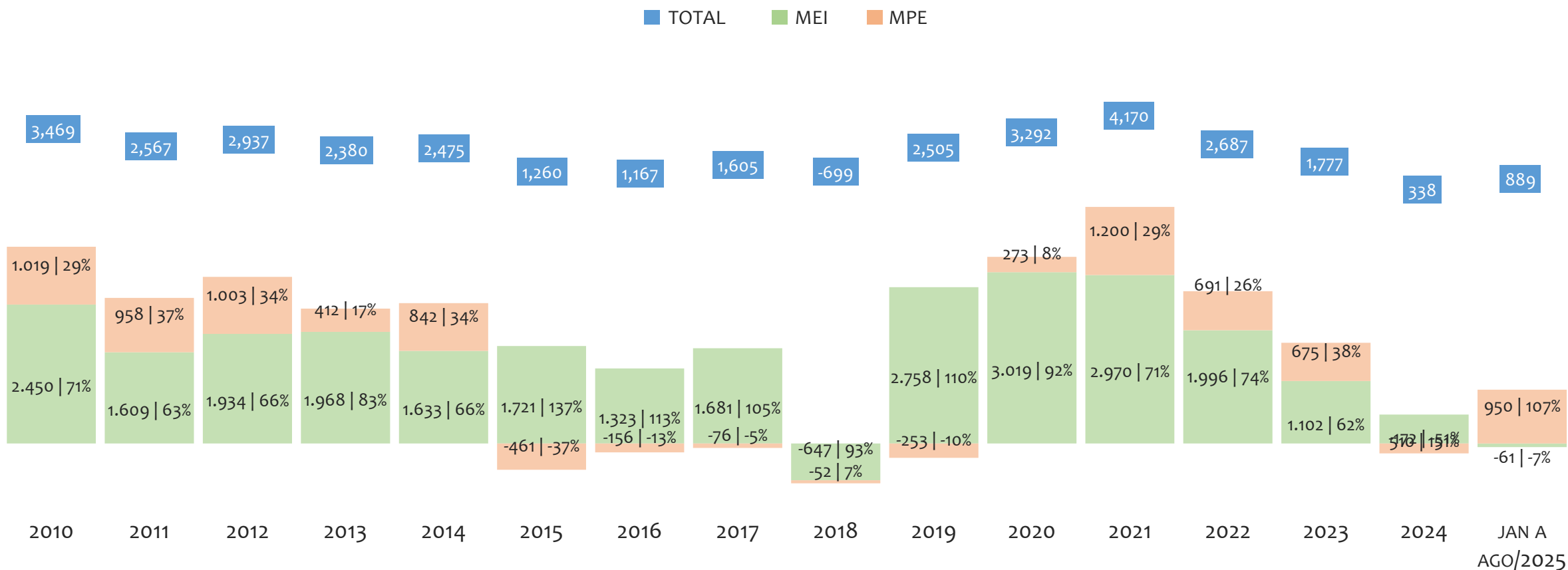
Na UR JUAZEIRO, de 2009 a agosto/2025, o crescimento de microempreendedores individuais (MEI) de 25965900% (0 para 25.966) é superior ao crescimento de micro e pequenas empresas (MPE) de 82% (8.342 para 15.195). No TOTAL (MEI + MPE), o crescimento no mesmo período é de 393% (8.342 para 41.161). A taxa média de crescimento anual composta é de 130% ao ano para MEI, 4% ao ano para MPE e 10% ao ano para MEI + MPE. Ainda neste mesmo período, a participação do MEI cresceu de 0% para 63% do total das empresas cadastradas no SIMPLES NACIONAL.

HISTÓRICO MENSAL DO ACUMULADO DE MEI, MPE E TOTAL, UR JUAZEIRO, AGO/2024 A AGO/2025



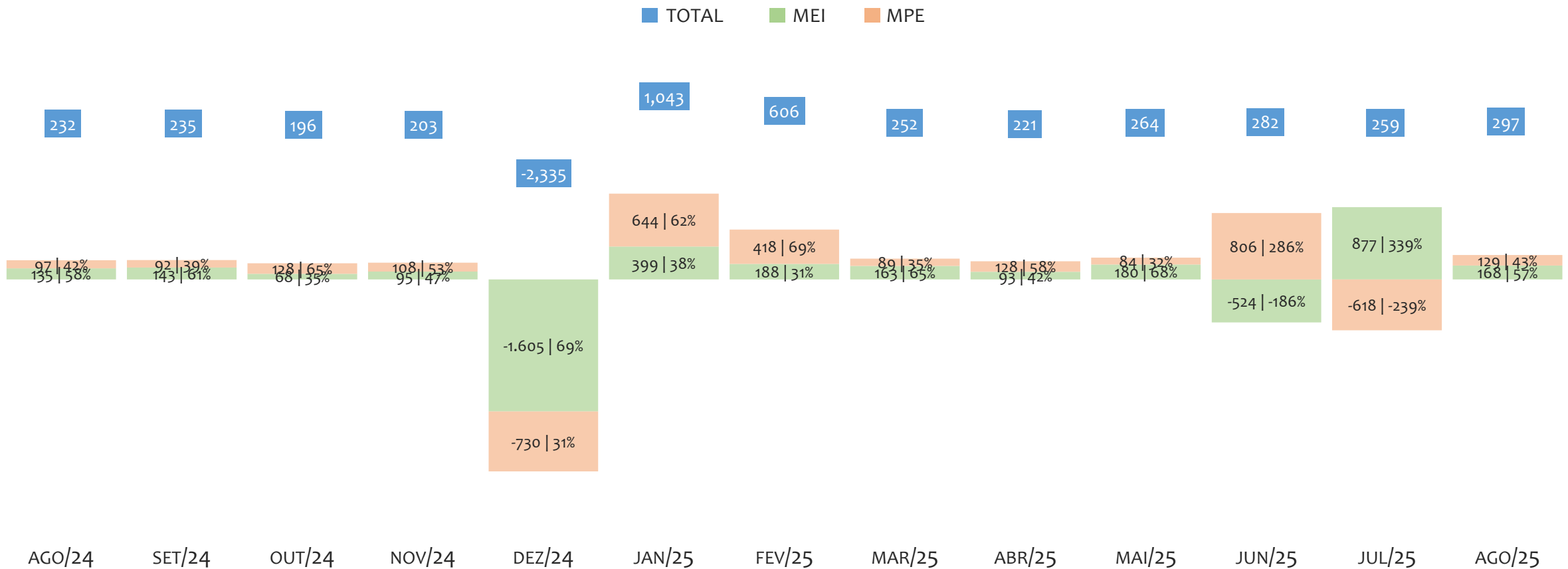
Na UR JUAZEIRO, de agosto/2024 a agosto/2025, o crescimento de microempreendedores individuais (MEI) de 1,0% (25.721 para 25.966) é inferior ao crescimento de micro e pequenas empresas (MPE) de 9,2% (13.917 para 15.195). No TOTAL (MEI + MPE), o crescimento no mesmo período é de 3,8% (39.638 para 41.161). A taxa média de crescimento mensal composta é de 0,1% ao mês para MEI, 0,7% ao mês para MPE e 0,3% ao mês para MEI + MPE. Ainda neste mesmo período, a participação do MEI cresceu de 65% para 63% do total das empresas cadastradas no SIMPLES NACIONAL.

HISTÓRICO ANUAL DO SALDO DE MEI, MPE E TOTAL, UR JUAZEIRO, 2010 A AGOSTO/2025



O SALDO anual é calculado pela diferença entre novos cadastros e cadastros excluídos em cada ano. A queda brusca do SALDO em 2016 e 2018 deve-se ao reprocessamento acumulado dos cadastros de MEI e MPE vinculados ao Simples Nacional com a exclusão dos inativos, inadimplentes etc. Na UR JUAZEIRO, o maior saldo de MEI ocorre em 2020 (3.019) e o menor em 2018 (-647). O maior saldo de MPE ocorre em 2021 (1.200) e o menor em 2015 (-461). O maior saldo no TOTAL (MPE + MEI) ocorre em 2021 (4.170) e o menor em 2018 (-699).

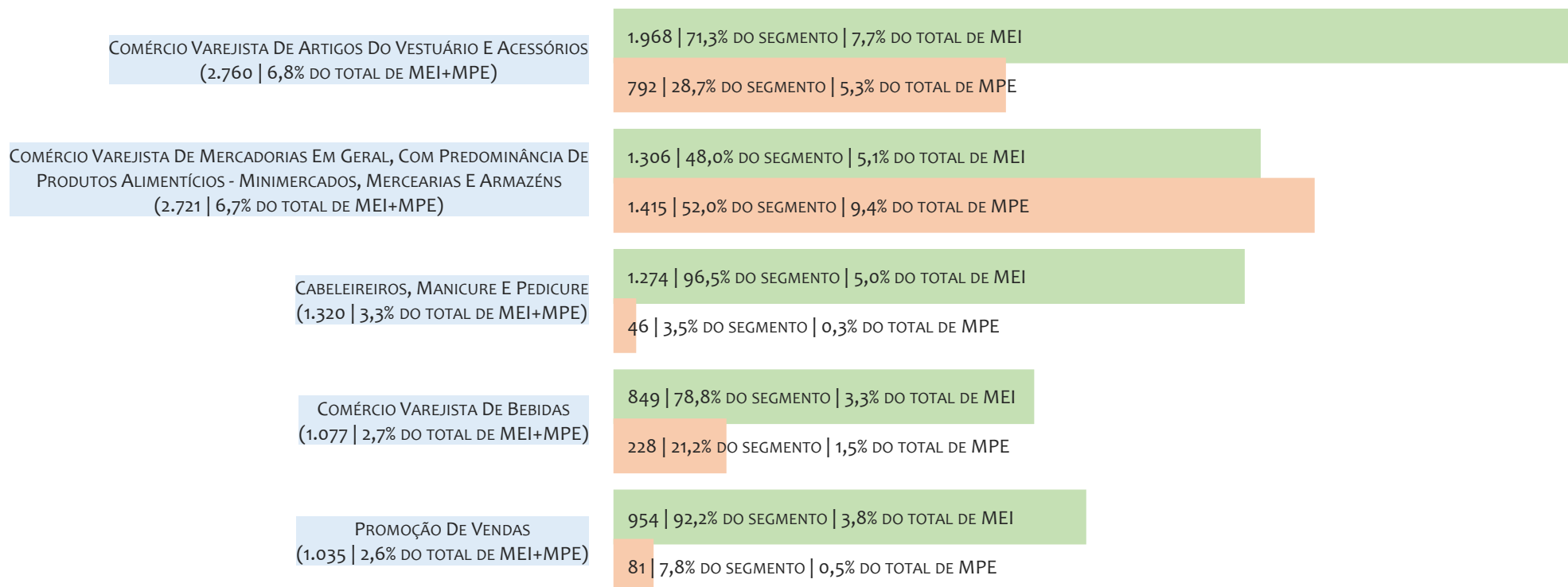
HISTÓRICO MENSAL DO SALDO DE MEI, MPE E TOTAL, UR JUAZEIRO, AGO/2024 A AGO/2025



O SALDO mensal é calculado pela diferença entre novos cadastros e cadastros excluídos em cada mês. A queda brusca do SALDO em JANEIRO deve-se ao reprocessamento dos cadastros de MEI e MPE vinculados ao Simples Nacional com a exclusão dos inativos, inadimplentes etc. Na UR JUAZEIRO, o maior saldo de MEI ocorre em jul/25 (877) e o menor em dez/24 (-1.605). O maior saldo de MPE ocorre em jun/25 (806) e o menor em dez/24 (-730). O maior saldo no TOTAL (MPE + MEI) ocorre em jan/25 (1.043) e o menor em dez/24 (-2.335).

RANKING DE MEI+MPE DOS 5 PRINCIPAIS CNAES, UR JUAZEIRO, ACUMULADO ATÉ 31/08/2025

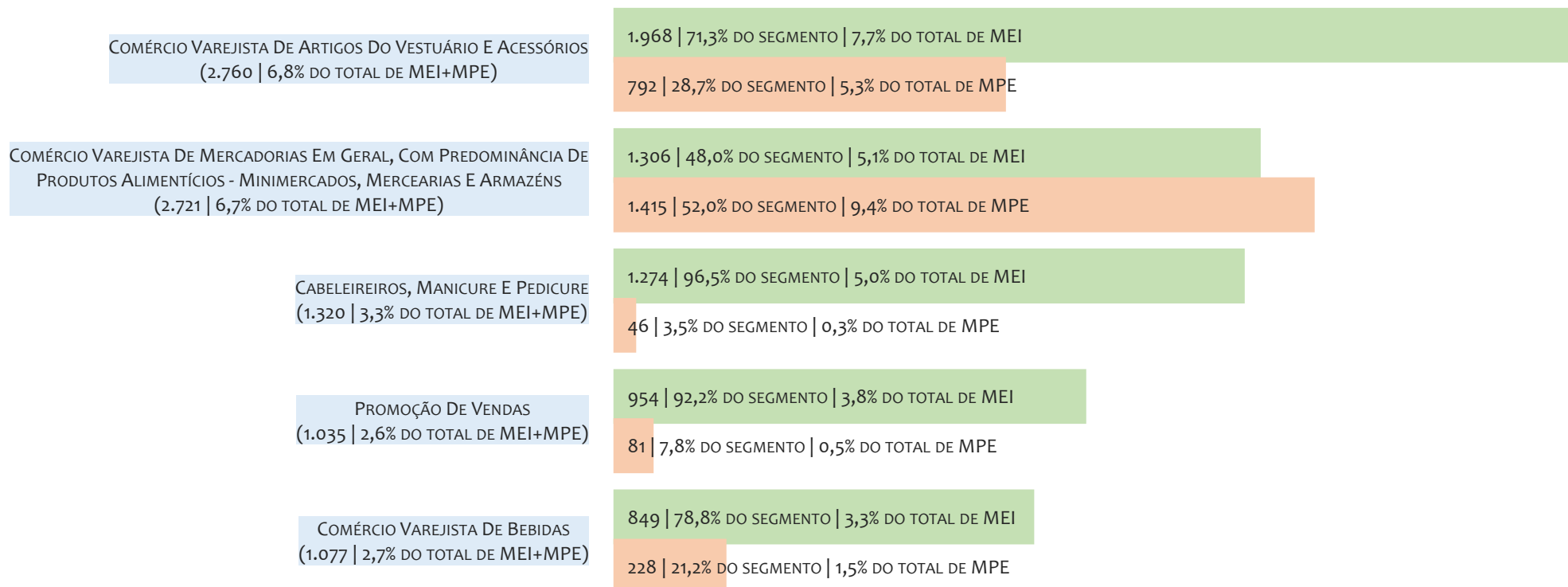
■ TOTAL ■ MEI ■ MPE



Na UR JUAZEIRO, considerando o acumulado até 31/08/2025, o CNAE com maior número de MEI+MPE é Comércio Varejista De Artigos Do Vestuário E Acessórios, com 2.760, representando 6,8% do TOTAL de MEI+MPE. Desse montante, 71,3% são MEI (1.968) e 28,7% são MPE (792).

RANKING DE MEI DOS 5 PRINCIPAIS CNAES, UR JUAZEIRO, ACUMULADO ATÉ 31/08/2025


■ TOTAL ■ MEI ■ MPE



Na UR JUAZEIRO, considerando o acumulado até 31/08/2025, o CNAE com maior número de MEI é Comércio Varejista De Artigos Do Vestuário E Acessórios, com 1.968, representando 71,3% do total dentro do segmento e 7,7% do TOTAL de MEI.


RANKING DE MPE DOS 5 PRINCIPAIS CNAES, UR JUAZEIRO, ACUMULADO ATÉ 31/08/2025

TOTAL MEI MPE



Na UR JUAZEIRO, considerando o acumulado até 31/08/2025, o CNAE com maior número de MPE é Comércio Varejista De Mercadorias Em Geral, Com Predominância De Produtos Alimentícios - Minimercados, Mercearias E Armazéns, com 1.415, representando 52,0% do total dentro do segmento e 9,4% do TOTAL de MPE.

PERCENTUAL DE ADIMPLÊNCIA E INADIMPLÊNCIA DO MEI, UR JUAZEIRO, SETEMBRO/2024



No caso do MEI estar inadimplente com os pagamentos (DAS), qual é o prejuízo ou penalidade que o MEI terá junto ao INSS/Previdência Social?

Primeiro, não terá esse tempo inadimplente contado para nenhum benefício da previdência social.

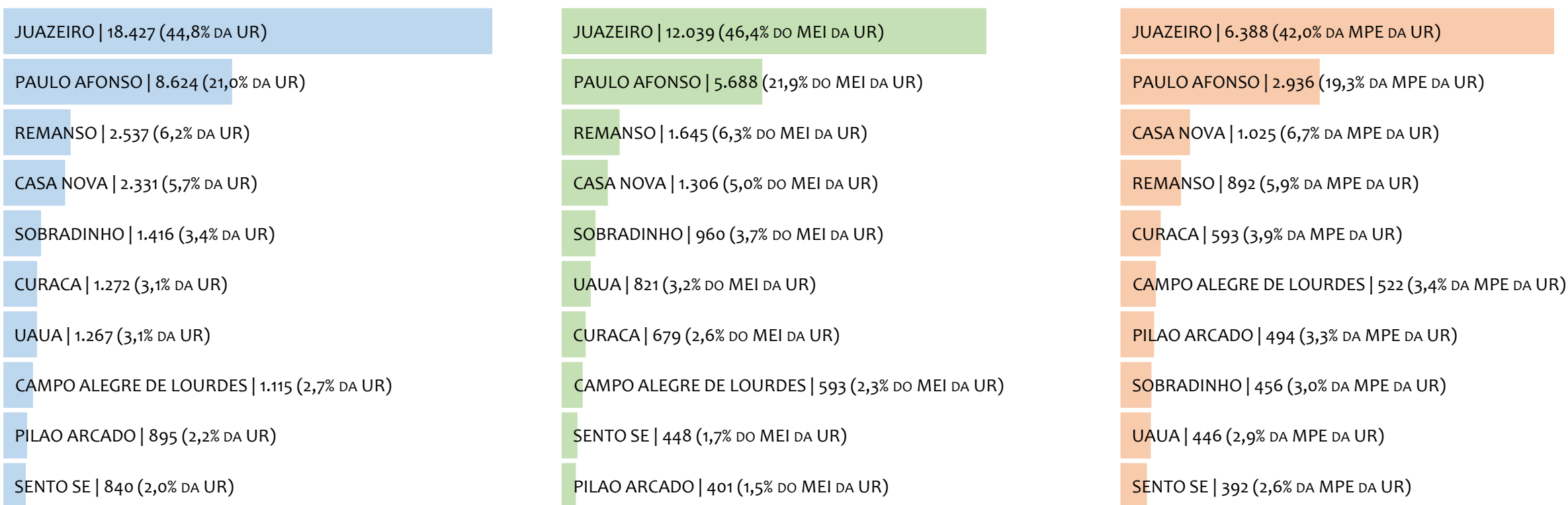
Segundo, caso necessite de algum benefício não programado, como auxílio doença, pensão por morte ou salário maternidade, por exemplo, poderá não ter direito a esses.

Além disso, quando for recolher as contribuições atrasadas, terá que calcular os valores acrescidos de multa e juros.

Na UR JUAZEIRO, considerando o acumulado até setembro/2024, o percentual de MEI ADIMPLENTES é de 54,8% (14.186).

RANKING POR MUNICÍPIO, UR JUAZEIRO, ACUMULADO ATÉ AGOSTO/2025

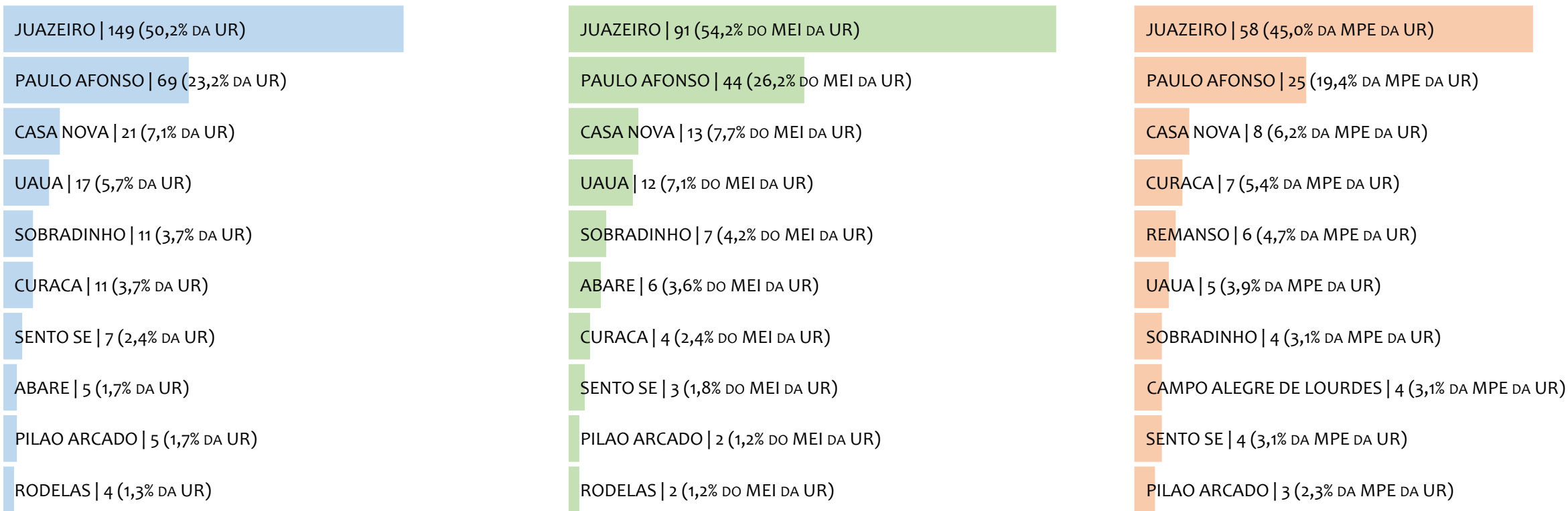
■ TOTAL ■ MEI ■ MPE



Na UR JUAZEIRO, no acumulado até agosto/2025, JUAZEIRO é o município com maior número de MEI+MPE com 18.427 empresas, representando 44,8% do total de MEI+MPE da UR. Quanto ao MEI, JUAZEIRO é o município com maior quantitativo com 12.039, representando 46,4% do total de MEI da UR e 29,2% do total da UR cadastradas no SIMPLES. Quanto a MPE, JUAZEIRO é o município com maior quantitativo com 6.388, representando 42,0% do total de MPE da UR e 15,5% do total da UR cadastradas no SIMPLES.

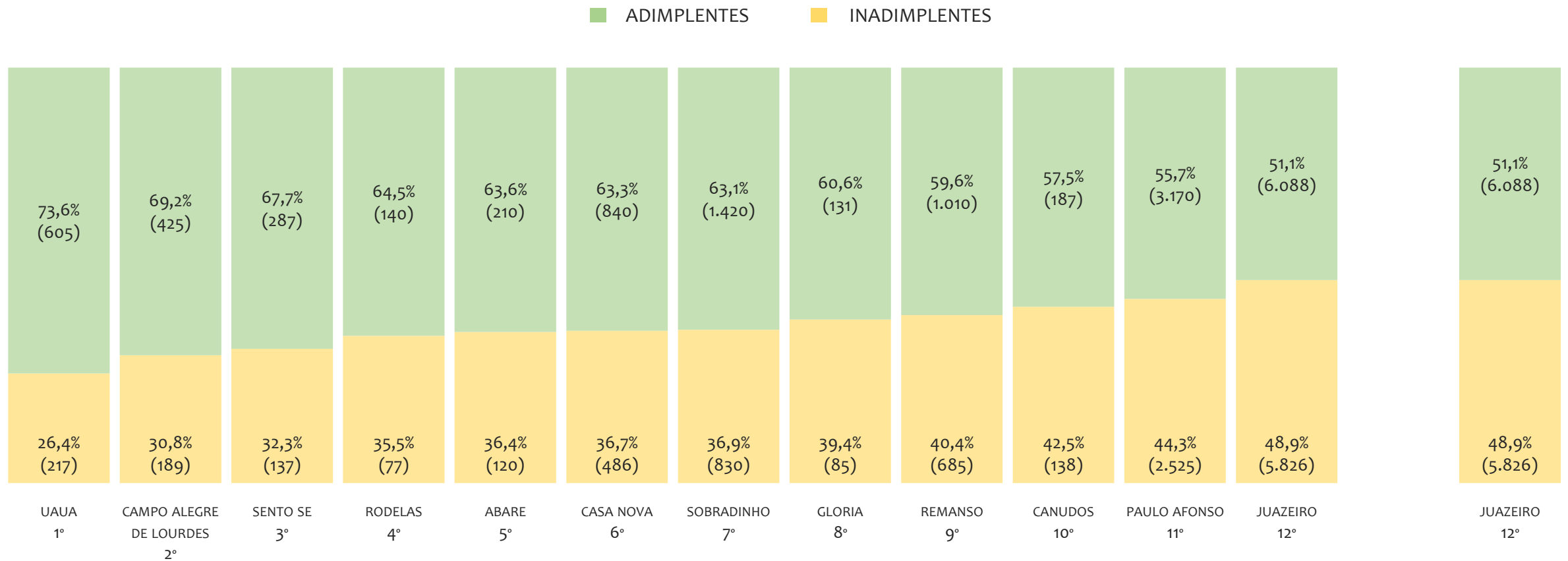
RANKING POR MUNICÍPIO, UR JUAZEIRO, SALDO DE AGOSTO/2025

TOTAL MEI MPE



Na UR JUAZEIRO, considerando o SALDO de agosto/2025, JUAZEIRO é o município com maior SALDO de MEI+MPE com 149 empresas, representando 50,2% do SALDO de MEI+MPE da UR. Quanto ao MEI, JUAZEIRO é o município de maior SALDO com 91, representando 54,2% do SALDO de MEI da UR e 30,6% do SALDO de empresas da UR cadastradas no SIMPLES. Quanto a MPE, JUAZEIRO é o município com maior SALDO com 58, representando 45,0% do SALDO de MPE da UR e 19,5% do SALDO de empresas da UR cadastradas no SIMPLES.

RANKING DE ADIMPLÊNCIA E INADIMPLÊNCIA DO MEI, UR JUAZEIRO, POR MUNICÍPIO, SETEMBRO/2024

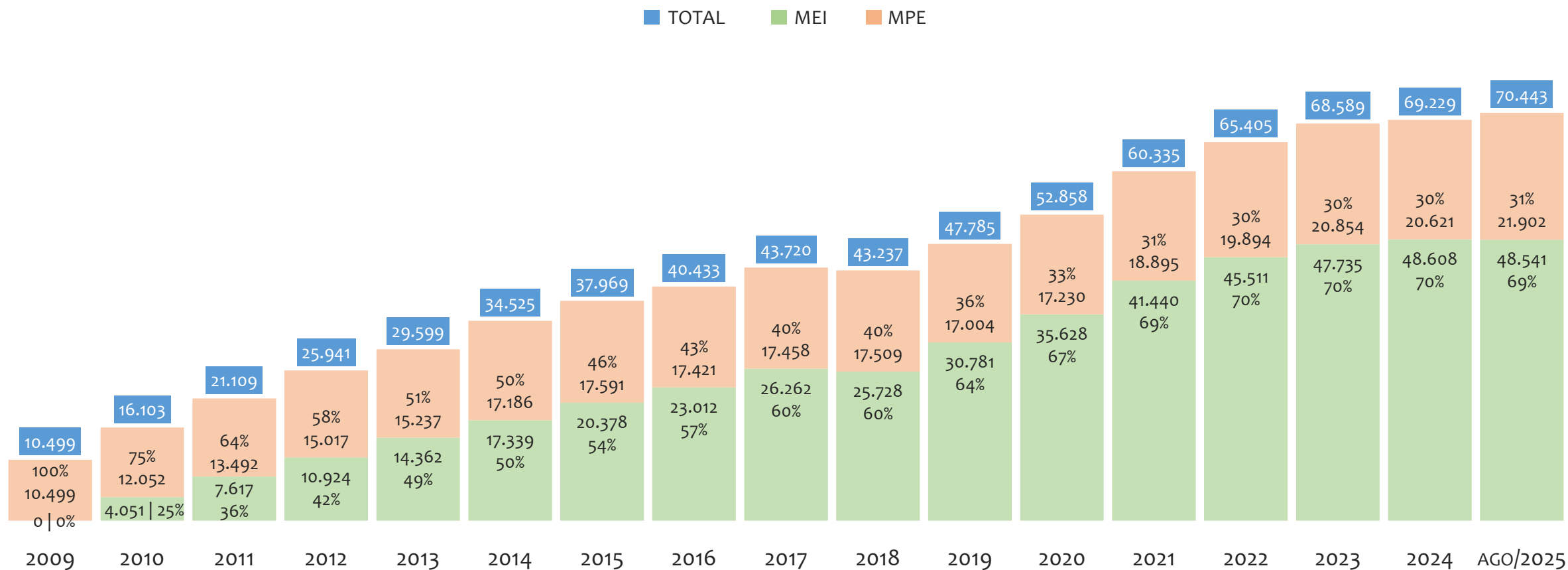


Na UR JUAZEIRO, considerando o acumulado até setembro/2024, o município UAUA apresenta o maior PERCENTUAL de ADIMPLENTES dentro do mesmo município com 73,6% (605 adimplentes), sendo que este grupo equivale a 4,0% dos ADIMPLENTES da UR JUAZEIRO.



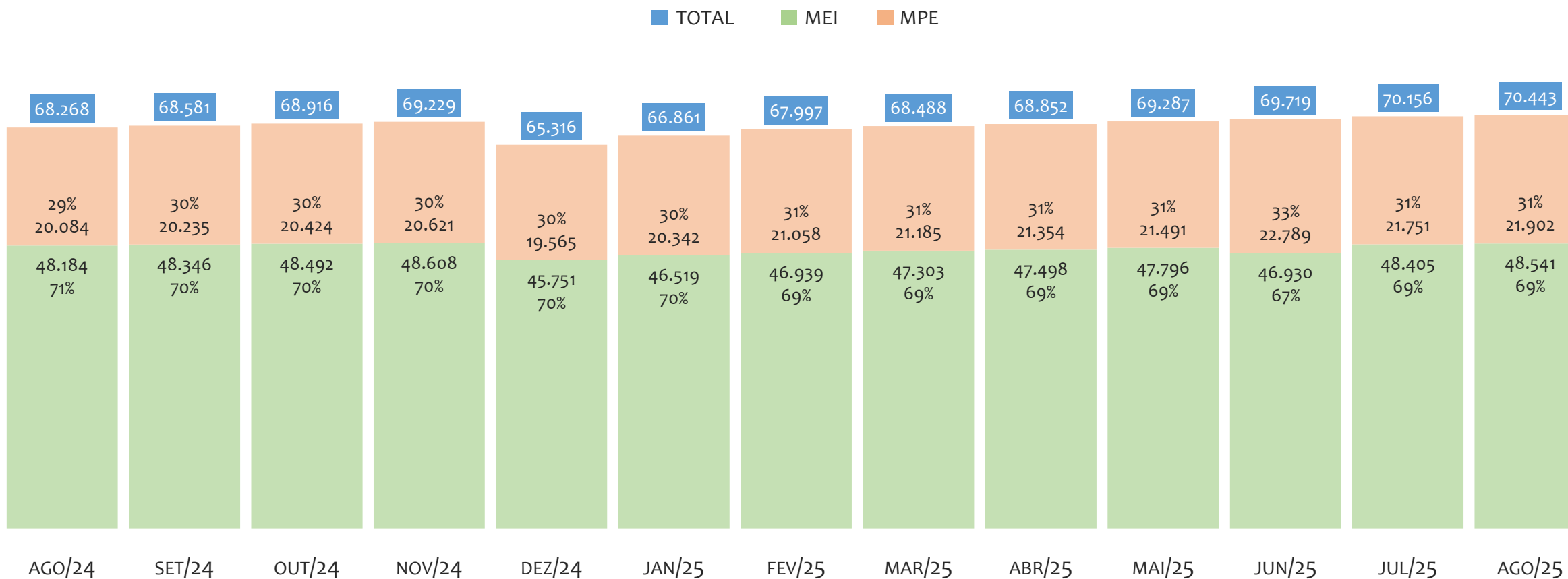
UR SANTO ANTÔNIO DE JESUS

HISTÓRICO ANUAL DO ACUMULADO DE MEI, MPE E TOTAL, UR SANTO ANTÔNIO DE JESUS, 2009 A AGOSTO/2025



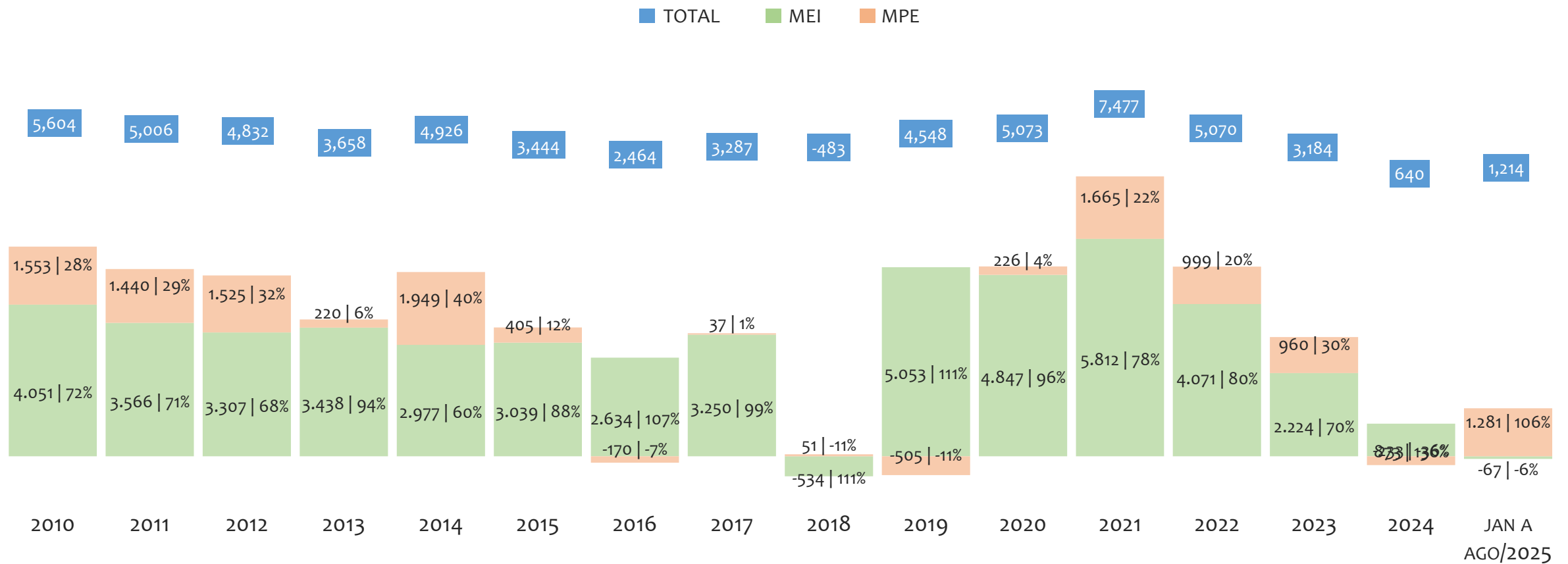
Na UR SANTO ANTÔNIO DE JESUS, de 2009 a agosto/2025, o crescimento de microempreendedores individuais (MEI) de 48540900% (0 para 48.541) é superior ao crescimento de micro e pequenas empresas (MPE) de 109% (10.499 para 21.902). No TOTAL (MEI + MPE), o crescimento no mesmo período é de 571% (10.499 para 70.443). A taxa média de crescimento anual composta é de 139% ao ano para MEI, 5% ao ano para MPE e 13% ao ano para MEI + MPE. Ainda neste mesmo período, a participação do MEI cresceu de 0% para 69% do total das empresas cadastradas no SIMPLES NACIONAL.

HISTÓRICO MENSAL DO ACUMULADO DE MEI, MPE E TOTAL, UR SANTO ANTÔNIO DE JESUS, AGO/2024 A AGO/2025



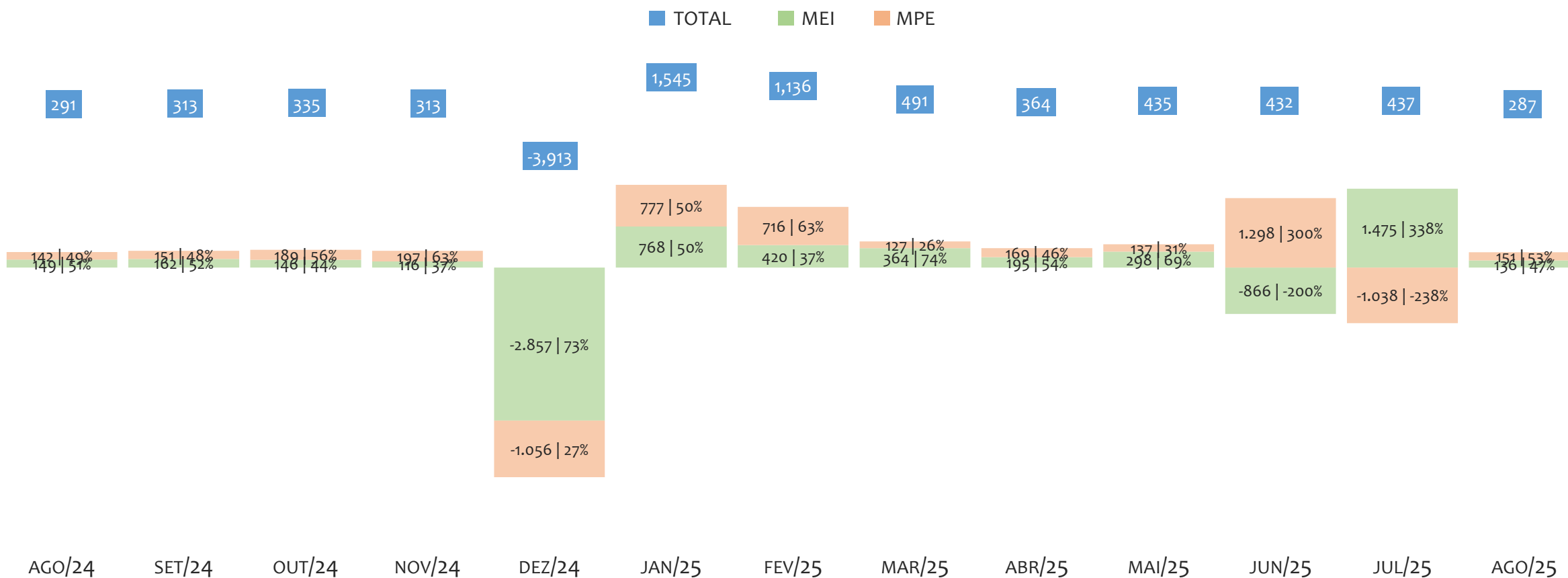
Na UR SANTO ANTÔNIO DE JESUS, de agosto/2024 a agosto/2025, o crescimento de microempreendedores individuais (MEI) de 0,7% (48.184 para 48.541) é inferior ao crescimento de micro e pequenas empresas (MPE) de 9,1% (20.084 para 21.902). No TOTAL (MEI + MPE), o crescimento no mesmo período é de 3,2% (68.268 para 70.443). A taxa média de crescimento mensal composta é de 0,1% ao mês para MEI, 0,7% ao mês para MPE e 0,3% ao mês para MEI + MPE. Ainda neste mesmo período, a participação do MEI cresceu de 71% para 69% do total das empresas cadastradas no SIMPLES NACIONAL.

HISTÓRICO ANUAL DO SALDO DE MEI, MPE E TOTAL, UR SANTO ANTÔNIO DE JESUS, 2010 A AGOSTO/2025



O SALDO anual é calculado pela diferença entre novos cadastros e cadastros excluídos em cada ano. A queda brusca do SALDO em 2016 e 2018 deve-se ao reprocessamento acumulado dos cadastros de MEI e MPE vinculados ao Simples Nacional com a exclusão dos inativos, inadimplentes etc. Na UR SANTO ANTÔNIO DE JESUS, o maior saldo de MEI ocorre em 2021 (5.812) e o menor em 2018 (-534). O maior saldo de MPE ocorre em 2014 (1.949) e o menor em 2019 (-505). O maior saldo no TOTAL (MPE + MEI) ocorre em 2021 (7.477) e o menor em 2018 (-483).

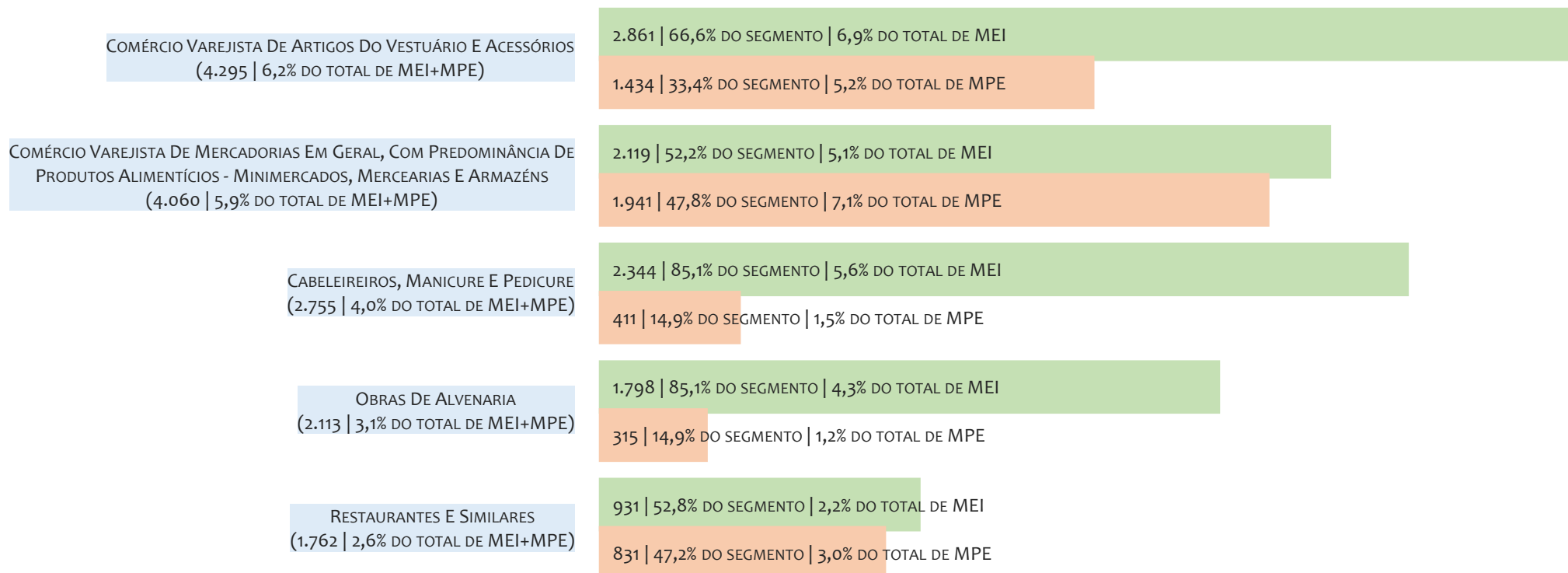
HISTÓRICO MENSAL DO SALDO DE MEI, MPE E TOTAL, UR SANTO ANTÔNIO DE JESUS, AGO/2024 A AGO/2025



O SALDO mensal é calculado pela diferença entre novos cadastros e cadastros excluídos em cada mês. A queda brusca do SALDO em JANEIRO deve-se ao reprocessamento dos cadastros de MEI e MPE vinculados ao Simples Nacional com a exclusão dos inativos, inadimplentes etc. Na UR SANTO ANTÔNIO DE JESUS, o maior saldo de MEI ocorre em jul/25 (1.475) e o menor em dez/24 (-2.857). O maior saldo de MPE ocorre em jun/25 (1.298) e o menor em dez/24 (-1.056). O maior saldo no TOTAL (MPE + MEI) ocorre em jan/25 (1.545) e o menor em dez/24 (-3.913).

RANKING DE MEI+MPE DOS 5 PRINCIPAIS CNAES, UR SANTO ANTÔNIO DE JESUS, ACUMULADO ATÉ 31/08/2025

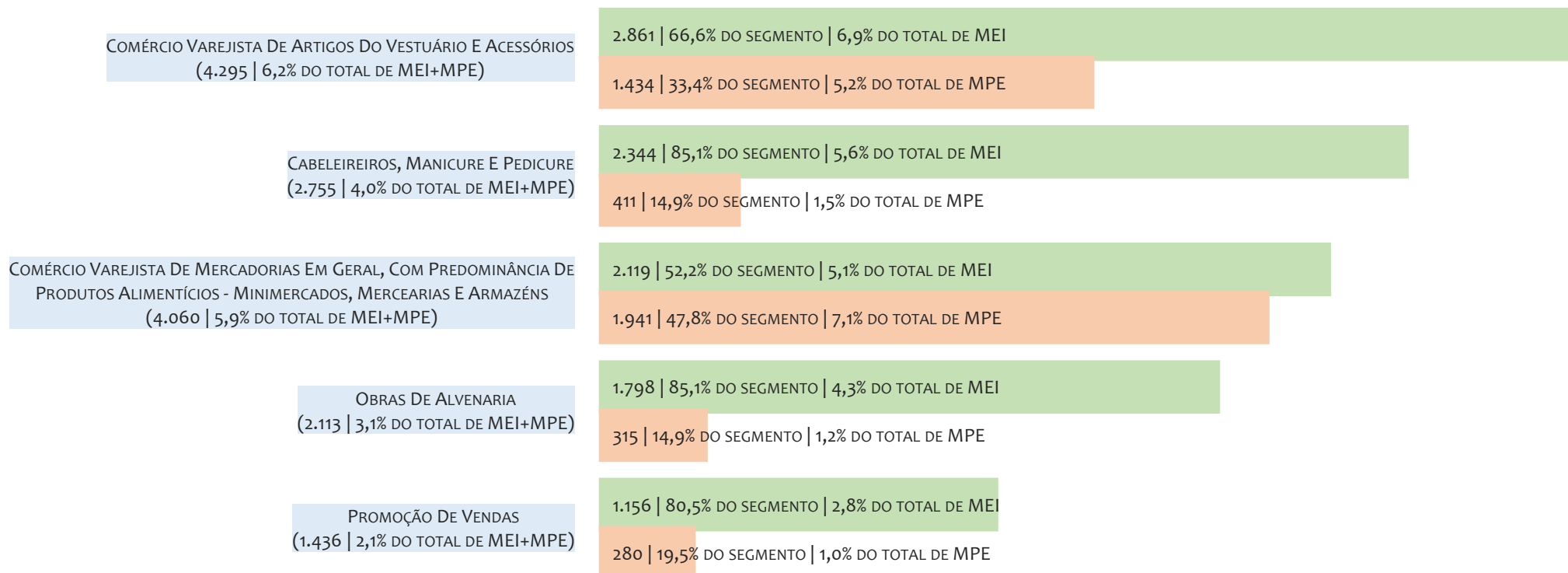
TOTAL MEI MPE



Na UR SANTO ANTÔNIO DE JESUS, considerando o acumulado até 31/08/2025, o CNAE com maior número de MEI+MPE é Comércio Varejista De Artigos Do Vestuário E Acessórios, com 4.295, representando 6,2% do TOTAL de MEI+MPE. Desse montante, 66,6% são MEI (2.861) e 33,4% são MPE (1.434).

RANKING DE MEI DOS 5 PRINCIPAIS CNAES, UR SANTO ANTÔNIO DE JESUS, ACUMULADO ATÉ 31/08/2025

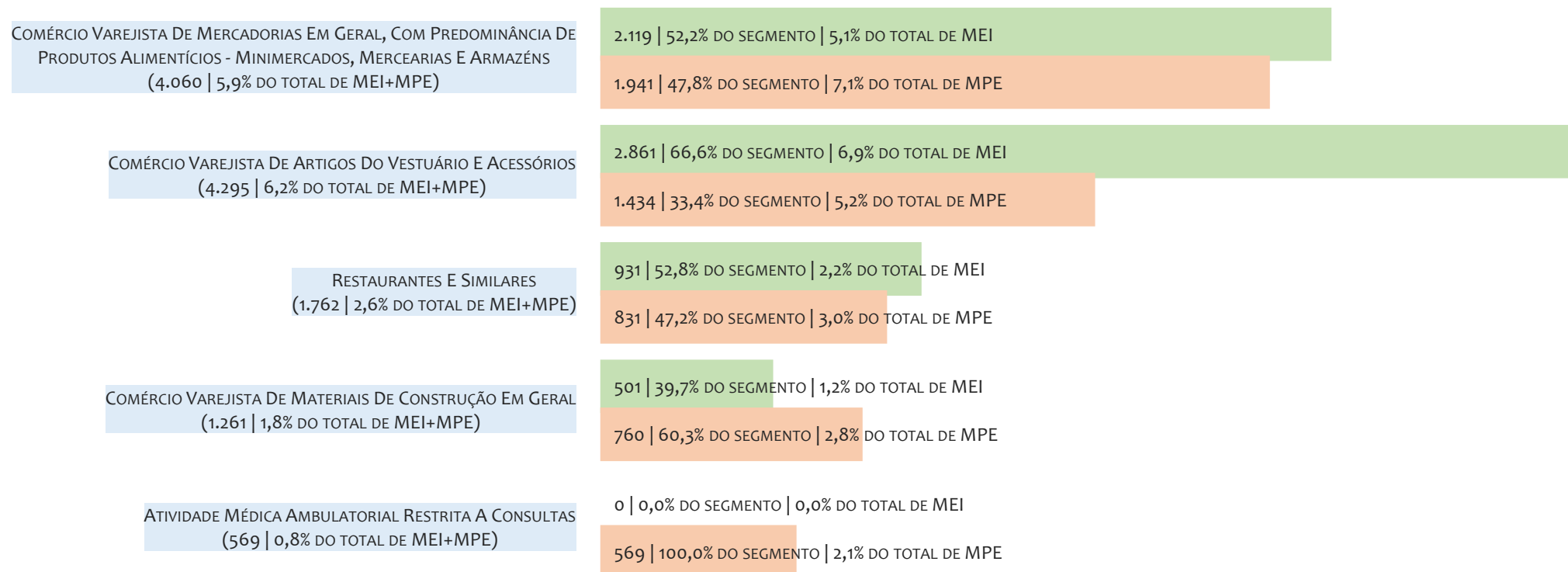
TOTAL MEI MPE



Na UR SANTO ANTÔNIO DE JESUS, considerando o acumulado até 31/08/2025, o CNAE com maior número de MEI é Comércio Varejista De Artigos Do Vestuário E Acessórios, com 2.861, representando 66,6% do total dentro do segmento e 6,9% do TOTAL de MEI.

RANKING DE MPE DOS 5 PRINCIPAIS CNAES, UR SANTO ANTÔNIO DE JESUS, ACUMULADO ATÉ 31/08/2025

TOTAL MEI MPE



Na UR SANTO ANTÔNIO DE JESUS, considerando o acumulado até 31/08/2025, o CNAE com maior número de MPE é Comércio Varejista De Mercadorias Em Geral, Com Predominância De Produtos Alimentícios - Minimercados, Mercearias E Armazéns, com 1.941, representando 47,8% do total dentro do segmento e 7,1% do TOTAL de MPE.

PERCENTUAL DE ADIMPLÊNCIA E INADIMPLÊNCIA DO MEI, UR SANTO ANTÔNIO DE JESUS, SETEMBRO/2024

OPTANTES
(48.346)ADIMPLENTES
(30.111 | 62,3%)INADIMPLENTES
(18.235 | 37,7%)

No caso do MEI estar inadimplente com os pagamentos (DAS), qual é o prejuízo ou penalidade que o MEI terá junto ao INSS/Previdência Social?


Primeiro, não terá esse tempo inadimplente contado para nenhum benefício da previdência social.

Segundo, caso necessite de algum benefício não programado, como auxílio doença, pensão por morte ou salário maternidade, por exemplo, poderá não ter direito a esses.

Além disso, quando for recolher as contribuições atrasadas, terá que calcular os valores acrescidos de multa e juros.


Na UR SANTO ANTÔNIO DE JESUS, considerando o acumulado até setembro/2024, o percentual de MEI ADIMPLENTES é de 62,3% (30.111).

RANKING POR MUNICÍPIO, UR SANTO ANTÔNIO DE JESUS, ACUMULADO ATÉ AGOSTO/2025



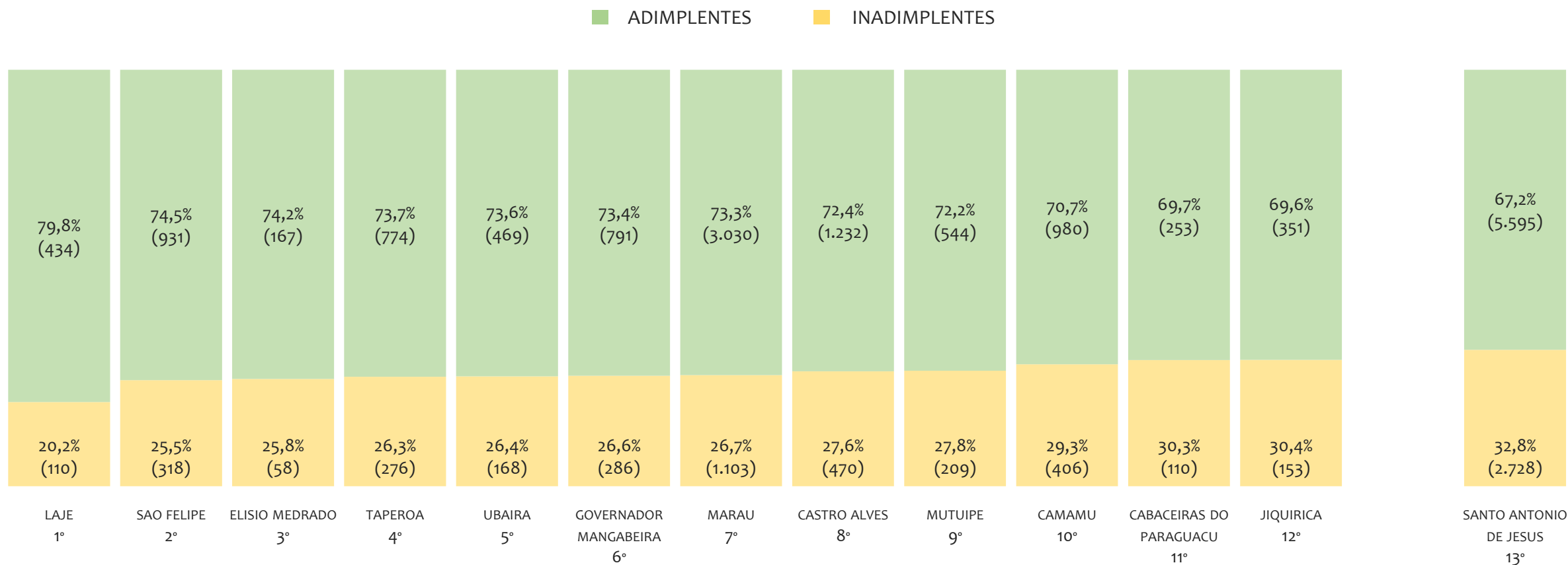
Na UR SANTO ANTÔNIO DE JESUS, no acumulado até agosto/2025, SANTO ANTONIO DE JESUS é o município com maior número de MEI+MPE com 12.112 empresas, representando 17,2% do total de MEI+MPE da UR. Quanto ao MEI, SANTO ANTONIO DE JESUS é o município com maior quantitativo com 8.413, representando 17,3% do total de MEI da UR e 11,9% do total da UR cadastradas no SIMPLES. Quanto a MPE, SANTO ANTONIO DE JESUS é o município com maior quantitativo com 3.699, representando 16,9% do total de MPE da UR e 5,3% do total da UR cadastradas no SIMPLES.

RANKING POR MUNICÍPIO, UR SANTO ANTÔNIO DE JESUS, SALDO DE AGOSTO/2025



Na UR SANTO ANTÔNIO DE JESUS, considerando o SALDO de agosto/2025, VALENCA é o município com maior SALDO de MEI+MPE com 32 empresas, representando 11,1% do SALDO de MEI+MPE da UR. Quanto ao MEI, CRUZ DAS ALMAS é o município de maior SALDO com 22, representando 16,2% do SALDO de MEI da UR e 7,7% do SALDO de empresas da UR cadastradas no SIMPLES. Quanto a MPE, SANTO ANTONIO DE JESUS é o município com maior SALDO com 30, representando 19,9% do SALDO de MPE da UR e 10,5% do SALDO de empresas da UR cadastradas no SIMPLES.

RANKING DE ADIMPLÊNCIA E INADIMPLÊNCIA DO MEI, UR SANTO ANTÔNIO DE JESUS, POR MUNICÍPIO, SETEMBRO/2024

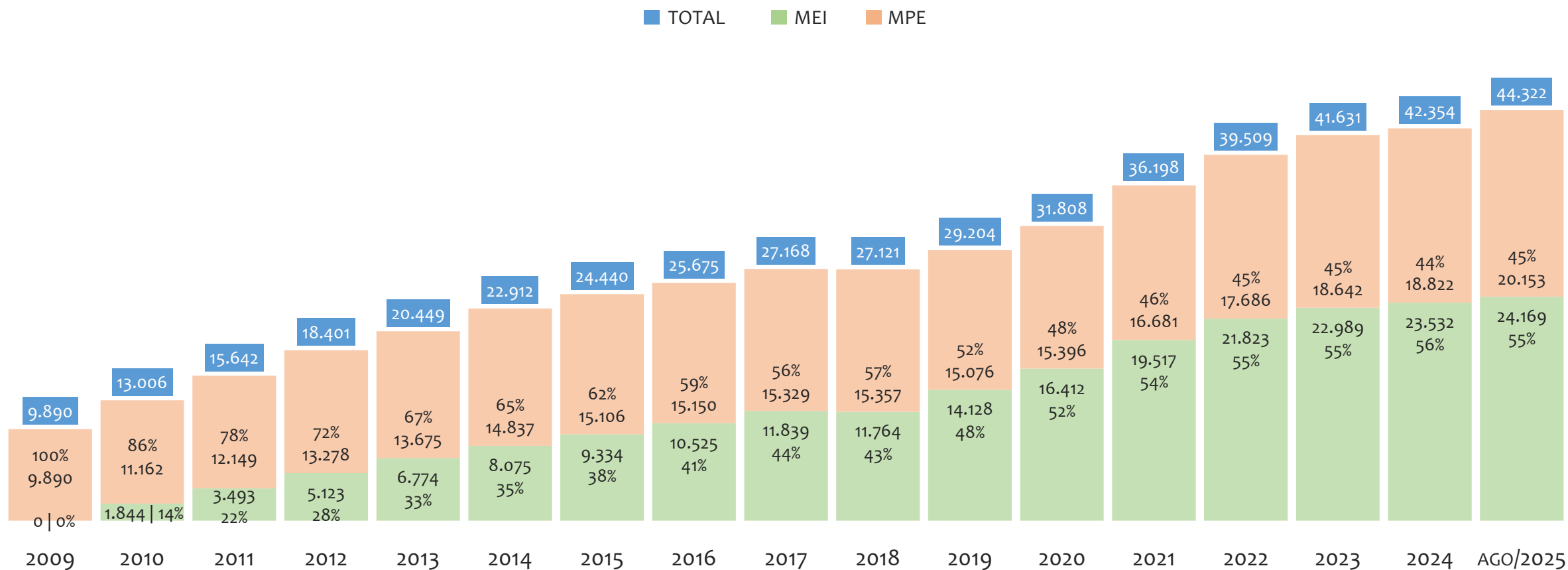


Na UR SANTO ANTÔNIO DE JESUS, considerando o acumulado até setembro/2024, o município LAJE apresenta o maior PERCENTUAL de ADIMPLENTES dentro do mesmo município com 79,8% (434 adimplentes), sendo que este grupo equivale a 1,1% dos ADIMPLENTES da UR SANTO ANTÔNIO DE JESUS.



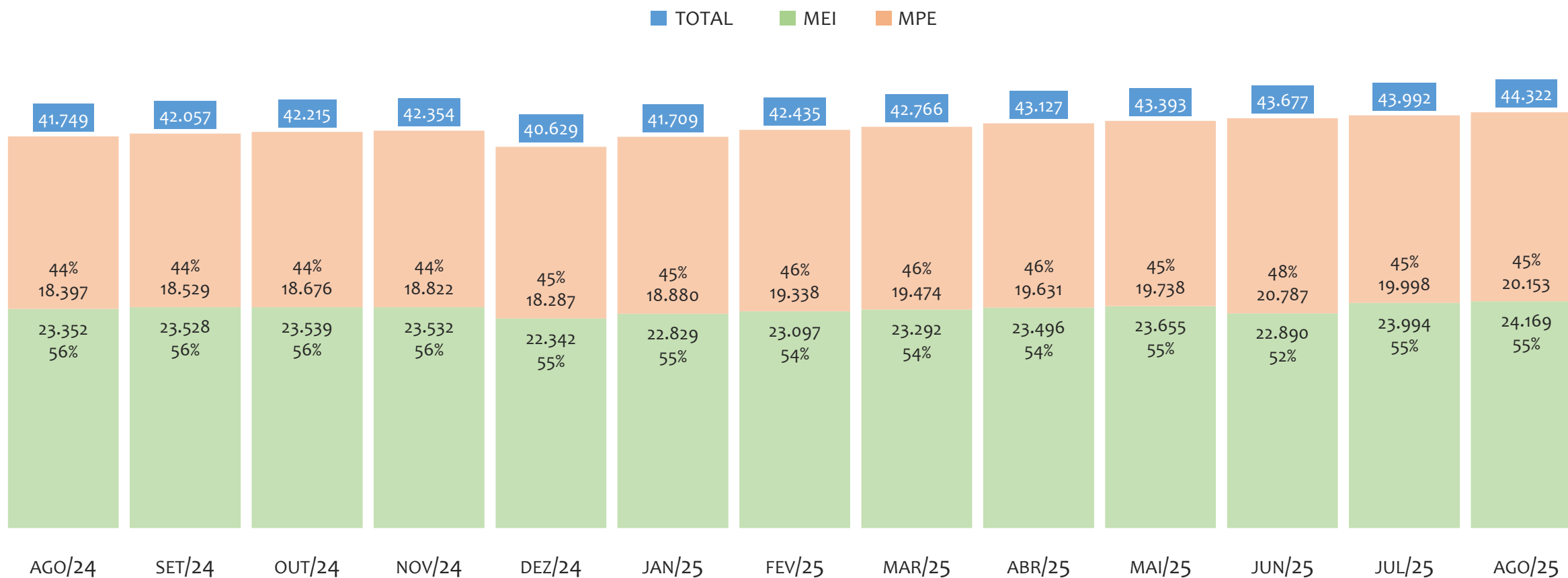
UR IRECÊ

HISTÓRICO ANUAL DO ACUMULADO DE MEI, MPE E TOTAL, UR IRECÊ, 2009 A AGOSTO/2025



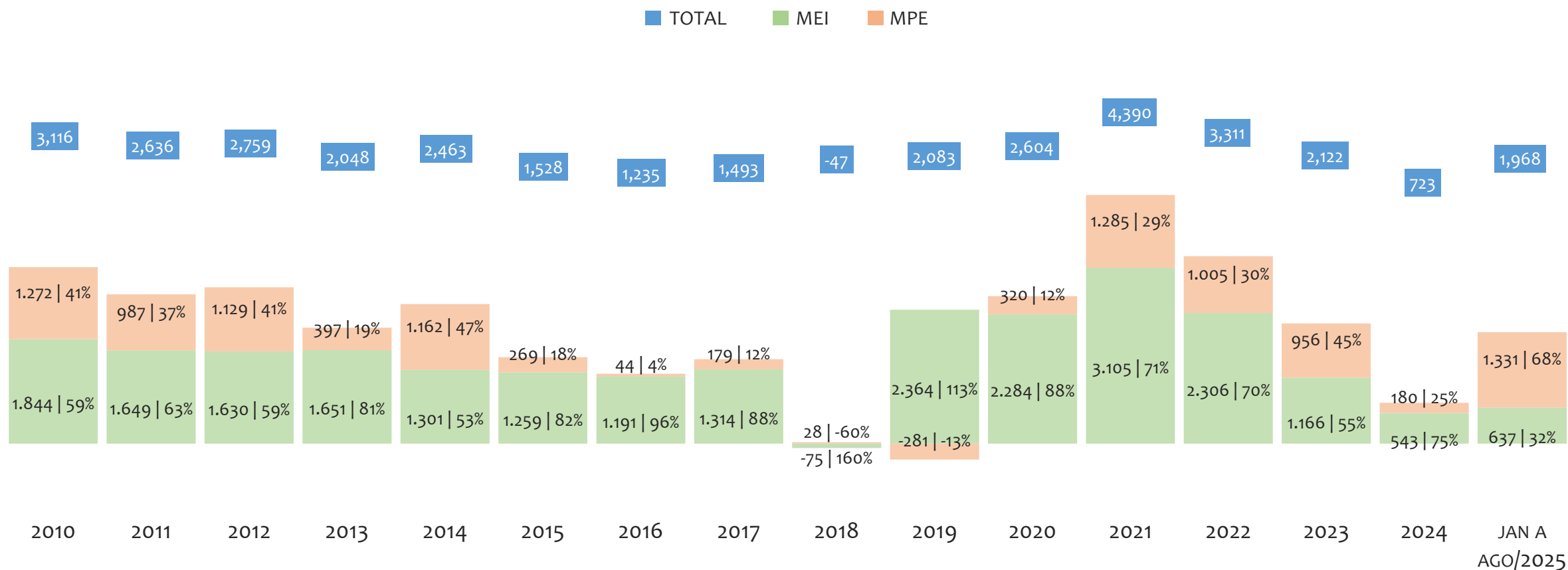
Na UR IRECÊ, de 2009 a agosto/2025, o crescimento de microempreendedores individuais (MEI) de 24168900% (0 para 24.169) é superior ao crescimento de micro e pequenas empresas (MPE) de 104% (9.890 para 20.153). No TOTAL (MEI + MPE), o crescimento no mesmo período é de 348% (9.890 para 44.322). A taxa média de crescimento anual composta é de 128% ao ano para MEI, 5% ao ano para MPE e 10% ao ano para MEI + MPE. Ainda neste mesmo período, a participação do MEI cresceu de 0% para 55% do total das empresas cadastradas no SIMPLES NACIONAL.

HISTÓRICO MENSAL DO ACUMULADO DE MEI, MPE E TOTAL, UR IRECÊ, AGO/2024 A AGO/2025



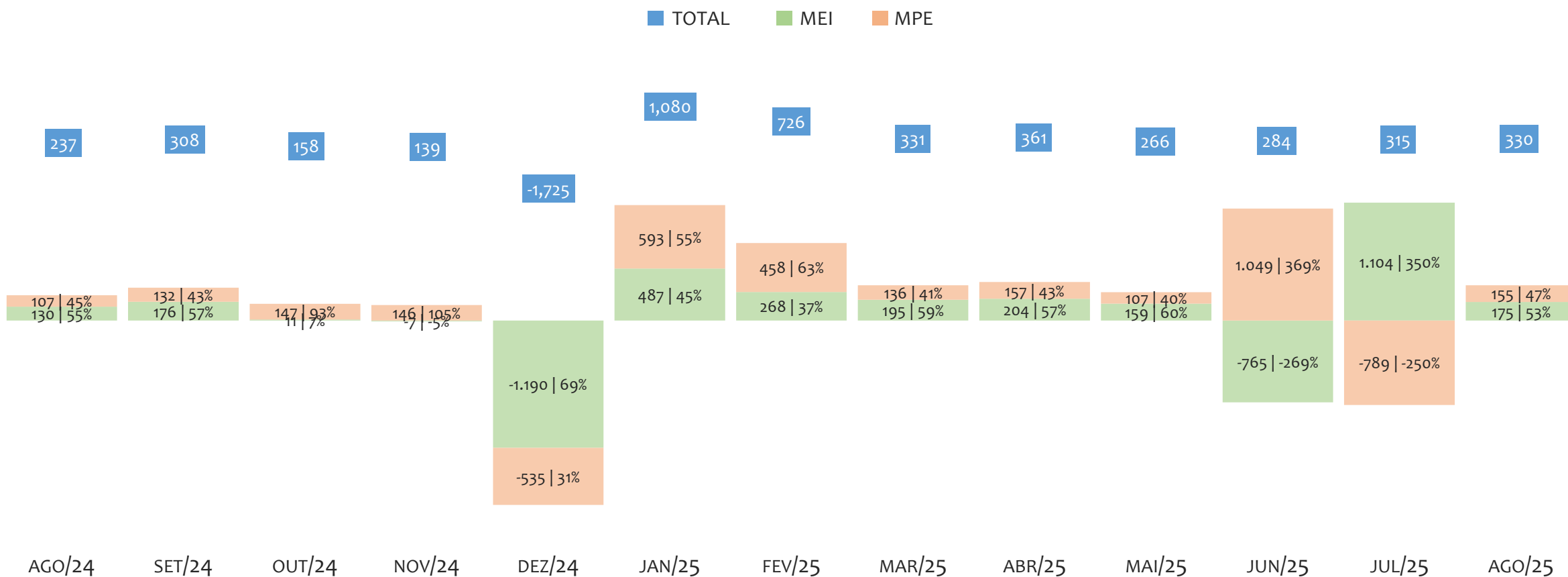
Na UR IRECÊ, de agosto/2024 a agosto/2025, o crescimento de microempreendedores individuais (MEI) de 3,5% (23.352 para 24.169) é inferior ao crescimento de micro e pequenas empresas (MPE) de 9,5% (18.397 para 20.153). No TOTAL (MEI + MPE), o crescimento no mesmo período é de 6,2% (41.749 para 44.322). A taxa média de crescimento mensal composta é de 0,3% ao mês para MEI, 0,8% ao mês para MPE e 0,5% ao mês para MEI + MPE. Ainda neste mesmo período, a participação do MEI cresceu de 56% para 55% do total das empresas cadastradas no SIMPLES NACIONAL.

HISTÓRICO ANUAL DO SALDO DE MEI, MPE E TOTAL, UR IRECÊ, 2010 A AGOSTO/2025



O SALDO anual é calculado pela diferença entre novos cadastros e cadastros excluídos em cada ano. A queda brusca do SALDO em 2016 e 2018 deve-se ao reprocessamento acumulado dos cadastros de MEI e MPE vinculados ao Simples Nacional com a exclusão dos inativos, inadimplentes etc. Na UR IRECÊ, o maior saldo de MEI ocorre em 2021 (3.105) e o menor em 2018 (-75). O maior saldo de MPE ocorre em (1.331) e o menor em 2019 (-281). O maior saldo no TOTAL (MPE + MEI) ocorre em 2021 (4.390) e o menor em 2018 (-47).


HISTÓRICO MENSAL DO SALDO DE MEI, MPE E TOTAL, UR IRECÊ, AGO/2024 A AGO/2025



O SALDO mensal é calculado pela diferença entre novos cadastros e cadastros excluídos em cada mês. A queda brusca do SALDO em JANEIRO deve-se ao reprocessamento dos cadastros de MEI e MPE vinculados ao Simples Nacional com a exclusão dos inativos, inadimplentes etc. Na UR IRECÊ, o maior saldo de MEI ocorre em jul/25 (1.104) e o menor em dez/24 (-1.190). O maior saldo de MPE ocorre em jun/25 (1.049) e o menor em jul/25 (-789). O maior saldo no TOTAL (MPE + MEI) ocorre em jan/25 (1.080) e o menor em dez/24 (-1.725).

RANKING DE MEI+MPE DOS 5 PRINCIPAIS CNAES, UR IRECÊ, ACUMULADO ATÉ 31/08/2025


■ TOTAL ■ MEI ■ MPE



Na UR IRECÊ, considerando o acumulado até 31/08/2025, o CNAE com maior número de MEI+MPE é Comércio Varejista De Mercadorias Em Geral, Com Predominância De Produtos Alimentícios - Minimercados, Mercearias E Armazéns, com 4.373, representando 10,0% do TOTAL de MEI+MPE. Desse montante, 42,0% são MEI (1.838) e 58,0% são MPE (2.535).

RANKING DE MEI DOS 5 PRINCIPAIS CNAES, UR IRECÊ, ACUMULADO ATÉ 31/08/2025

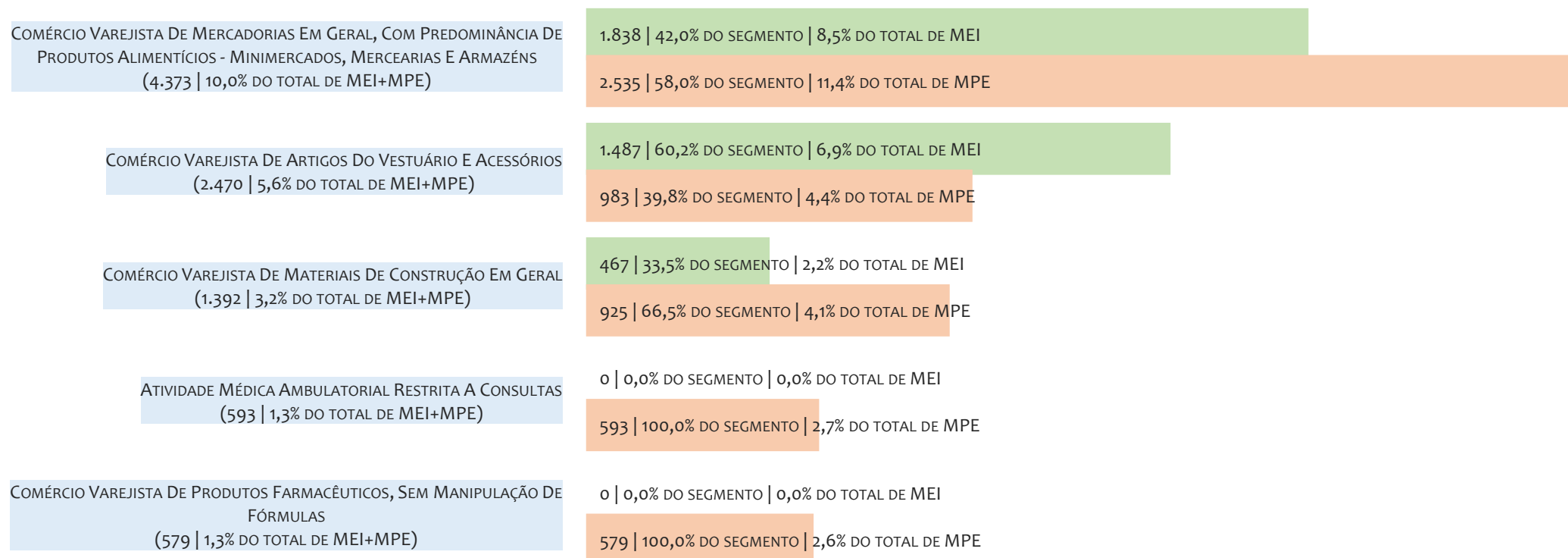
■ TOTAL ■ MEI ■ MPE



Na UR IRECÊ, considerando o acumulado até 31/08/2025, o CNAE com maior número de MEI é Comércio Varejista De Mercadorias Em Geral, Com Predominância De Produtos Alimentícios - Minimercados, Mercarias E Armazéns, com 1.838, representando 42,0% do total dentro do segmento e 8,5% do TOTAL de MEI.

RANKING DE MPE DOS 5 PRINCIPAIS CNAES, UR IRECÊ, ACUMULADO ATÉ 31/08/2025

■ TOTAL ■ MEI ■ MPE



Na UR IRECÊ, considerando o acumulado até 31/08/2025, o CNAE com maior número de MPE é Comércio Varejista De Mercadorias Em Geral, Com Predominância De Produtos Alimentícios - Minimercados, Mercearias E Armazéns, com 2.535, representando 58,0% do total dentro do segmento e 11,4% do TOTAL de MPE.

PERCENTUAL DE ADIMPLÊNCIA E INADIMPLÊNCIA DO MEI, UR IRECÊ, SETEMBRO/2024

OPTANTES
(23.528)

ADIMPLENTES
(16.846 | 71,6%)

INADIMPLENTES
(6.682 | 28,4%)

No caso do MEI estar inadimplente com os pagamentos (DAS), qual é o prejuízo ou penalidade que o MEI terá junto ao INSS/Previdência Social?

Primeiro, não terá esse tempo inadimplente contado para nenhum benefício da previdência social.


Segundo, caso necessite de algum benefício não programado, como auxílio doença, pensão por morte ou salário maternidade, por exemplo, poderá não ter direito a esses.

Além disso, quando for recolher as contribuições atrasadas, terá que calcular os valores acrescidos de multa e juros.

Na UR IRECÊ, considerando o acumulado até setembro/2024, o percentual de MEI ADIMPLENTES é de 71,6% (16.846).


RANKING POR MUNICÍPIO, UR IRECÊ, ACUMULADO ATÉ AGOSTO/2025

■ TOTAL ■ MEI ■ MPE



Na UR IRECÊ, no acumulado até agosto/2025, IRECE é o município com maior número de MEI+MPE com 7.080 empresas, representando 16,0% do total de MEI+MPE da UR. Quanto ao MEI, IRECE é o município com maior quantitativo com 3.223, representando 13,3% do total de MEI da UR e 7,3% do total da UR cadastradas no SIMPLES. Quanto a MPE, IRECE é o município com maior quantitativo com 3.857, representando 19,1% do total de MPE da UR e 8,7% do total da UR cadastradas no SIMPLES.

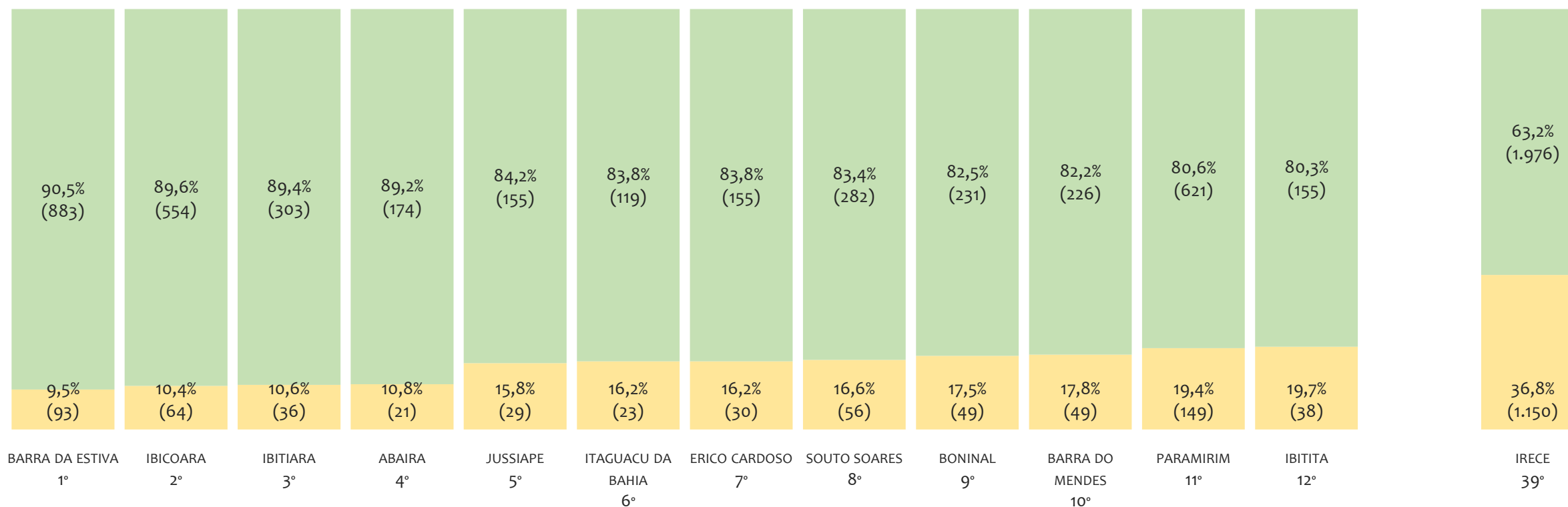
RANKING POR MUNICÍPIO, UR IRECÊ, SALDO DE AGOSTO/2025



Na UR IRECÊ, considerando o SALDO de agosto/2025, IRECE é o município com maior SALDO de MEI+MPE com 58 empresas, representando 17,6% do SALDO de MEI+MPE da UR. Quanto ao MEI, IRECE é o município de maior SALDO com 36, representando 20,6% do SALDO de MEI da UR e 10,9% do SALDO de empresas da UR cadastradas no SIMPLES. Quanto a MPE, IRECE é o município com maior SALDO com 22, representando 14,2% do SALDO de MPE da UR e 6,7% do SALDO de empresas da UR cadastradas no SIMPLES.

RANKING DE ADIMPLÊNCIA E INADIMPLÊNCIA DO MEI, UR IRECÊ, POR MUNICÍPIO, SETEMBRO/2024

■ ADIMPLENTES ■ INADIMPLENTES

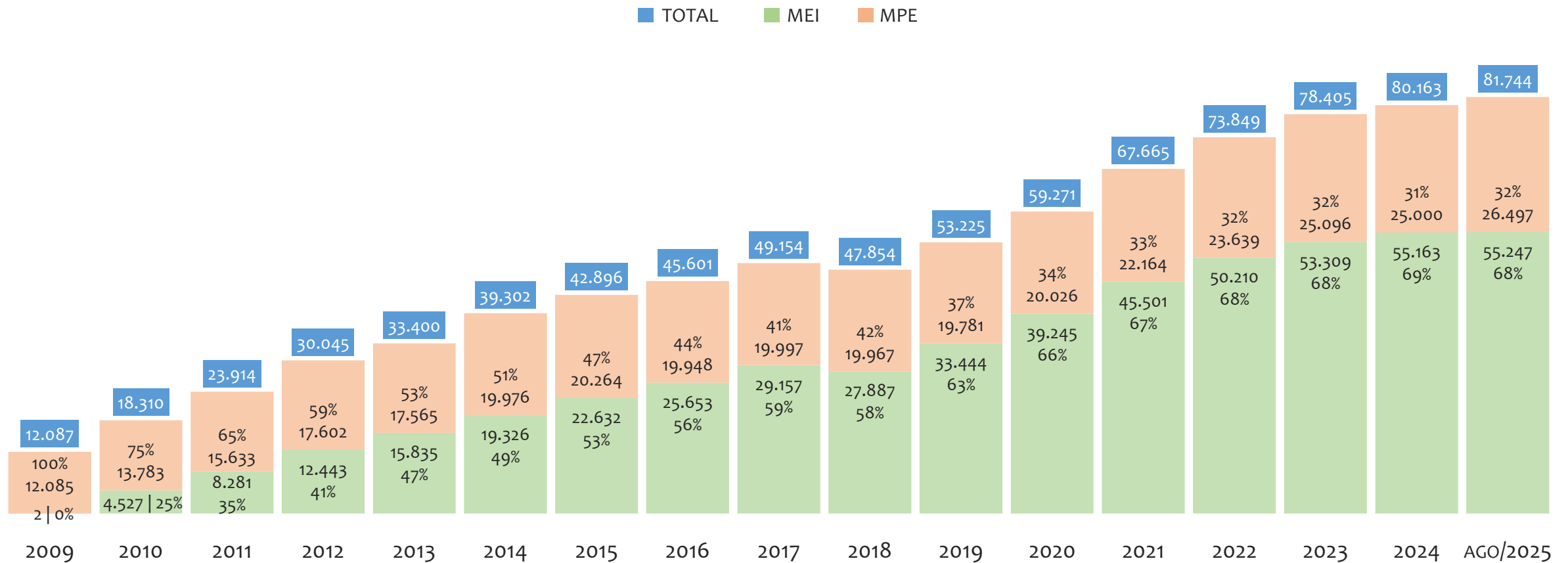


Na UR IRECÊ, considerando o acumulado até setembro/2024, o município BARRA DA ESTIVA apresenta o maior PERCENTUAL de ADIMPLENTES dentro do mesmo município com 90,5% (883 adimplentes), sendo que este grupo equivale a 3,2% dos ADIMPLENTES da UR IRECÊ.



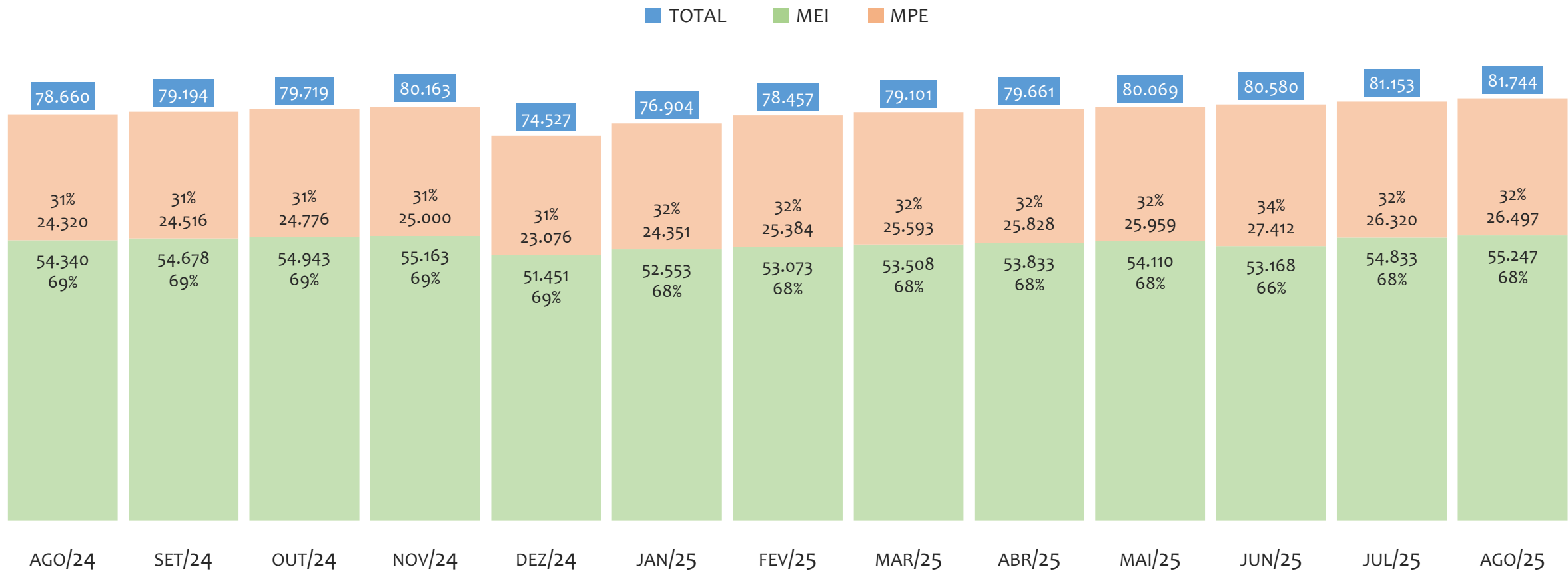
UR TEIXEIRA DE FREITAS

HISTÓRICO ANUAL DO ACUMULADO DE MEI, MPE E TOTAL, UR TEIXEIRA DE FREITAS, 2009 A AGOSTO/2025



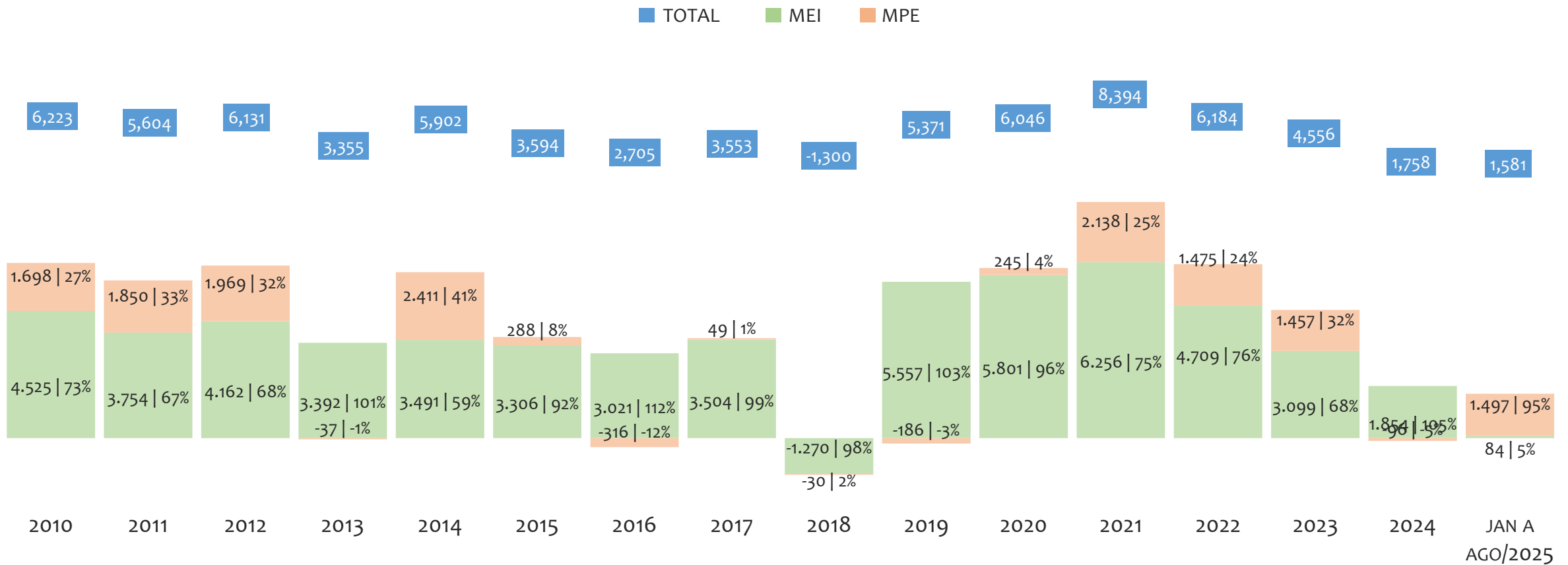
Na UR TEIXEIRA DE FREITAS, de 2009 a agosto/2025, o crescimento de microempreendedores individuais (MEI) de 2762250% (2 para 55.247) é superior ao crescimento de micro e pequenas empresas (MPE) de 119% (12.085 para 26.497). No TOTAL (MEI + MPE), o crescimento no mesmo período é de 576% (12.087 para 81.744). A taxa média de crescimento anual composta é de 89% ao ano para MEI, 5% ao ano para MPE e 13% ao ano para MEI + MPE. Ainda neste mesmo período, a participação do MEI cresceu de 0% para 68% do total das empresas cadastradas no SIMPLES NACIONAL.

HISTÓRICO MENSAL DO ACUMULADO DE MEI, MPE E TOTAL, UR TEIXEIRA DE FREITAS, AGO/2024 A AGO/2025



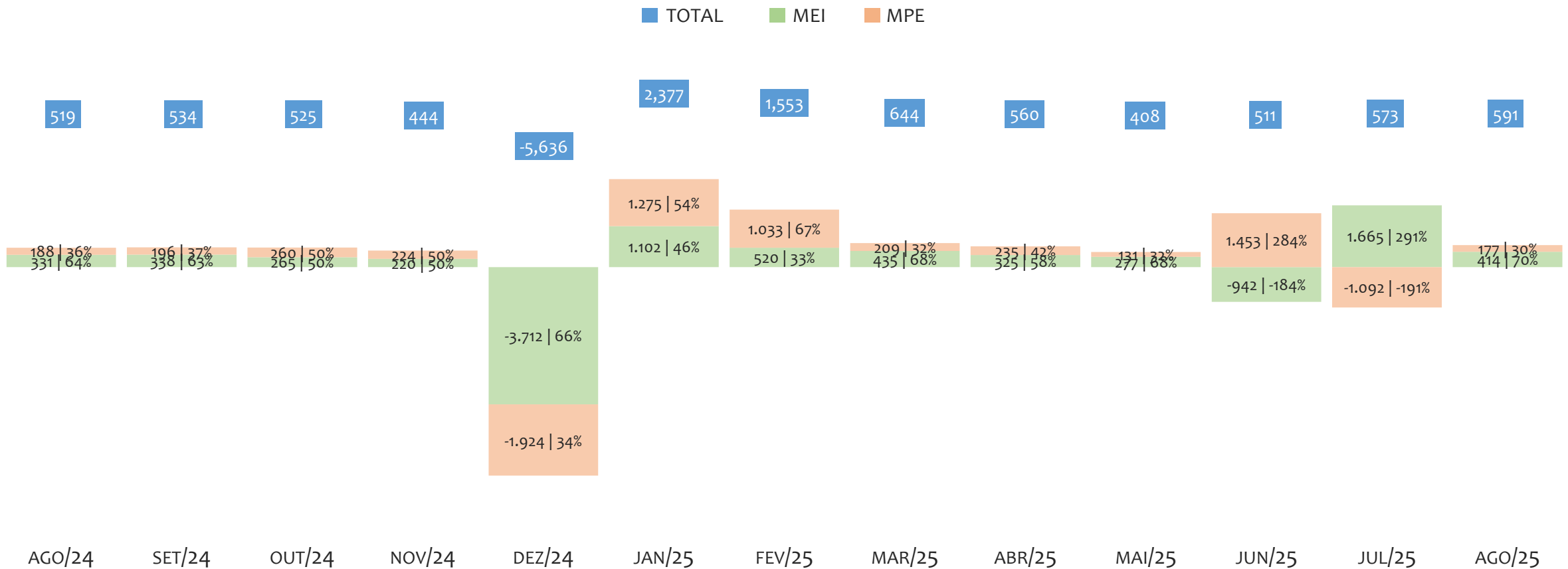
Na UR TEIXEIRA DE FREITAS, de agosto/2024 a agosto/2025, o crescimento de microempreendedores individuais (MEI) de 1,7% (54.340 para 55.247) é inferior ao crescimento de micro e pequenas empresas (MPE) de 9,0% (24.320 para 26.497). No TOTAL (MEI + MPE), o crescimento no mesmo período é de 3,9% (78.660 para 81.744). A taxa média de crescimento mensal composta é de 0,1% ao mês para MEI, 0,7% ao mês para MPE e 0,3% ao mês para MEI + MPE. Ainda neste mesmo período, a participação do MEI cresceu de 69% para 68% do total das empresas cadastradas no SIMPLES NACIONAL.

HISTÓRICO ANUAL DO SALDO DE MEI, MPE E TOTAL, UR TEIXEIRA DE FREITAS, 2010 A AGOSTO/2025



O SALDO anual é calculado pela diferença entre novos cadastros e cadastros excluídos em cada ano. A queda brusca do SALDO em 2016 e 2018 deve-se ao reprocessamento acumulado dos cadastros de MEI e MPE vinculados ao Simples Nacional com a exclusão dos inativos, inadimplentes etc. Na UR TEIXEIRA DE FREITAS, o maior saldo de MEI ocorre em 2021 (6.256) e o menor em 2018 (-1.270). O maior saldo de MPE ocorre em 2014 (2.411) e o menor em 2016 (-316). O maior saldo no TOTAL (MPE + MEI) ocorre em 2021 (8.394) e o menor em 2018 (-1.300).

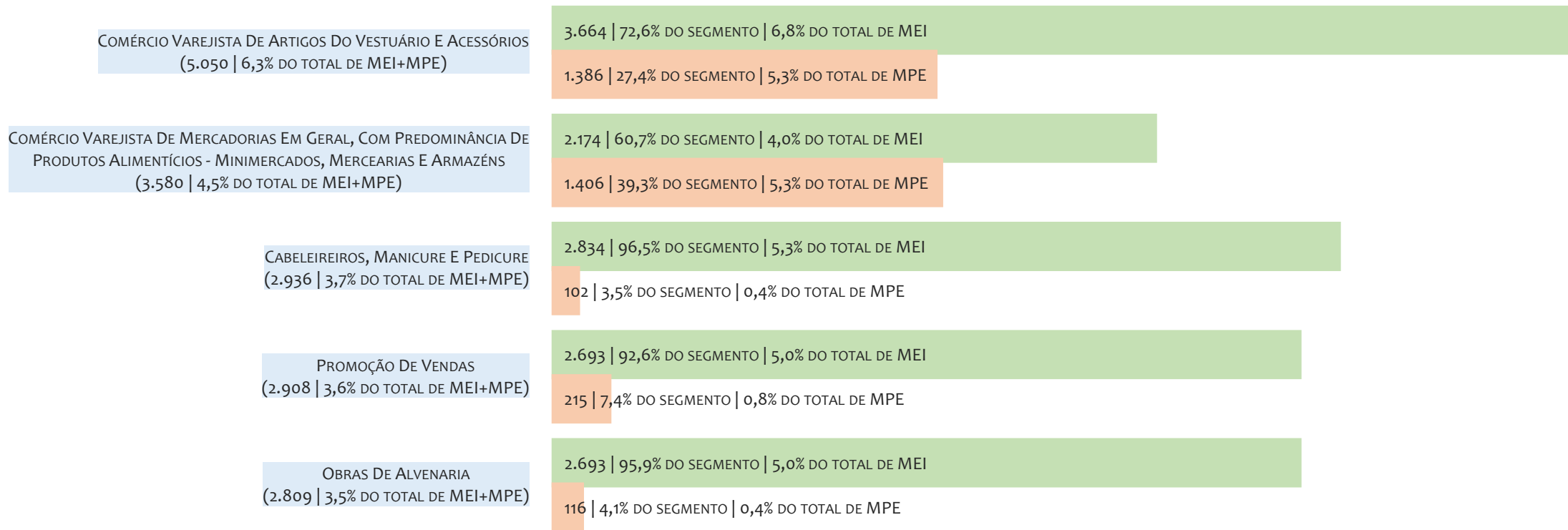
HISTÓRICO MENSAL DO SALDO DE MEI, MPE E TOTAL, UR TEIXEIRA DE FREITAS, AGO/2024 A AGO/2025



O SALDO mensal é calculado pela diferença entre novos cadastros e cadastros excluídos em cada mês. A queda brusca do SALDO em JANEIRO deve-se ao reprocessamento dos cadastros de MEI e MPE vinculados ao Simples Nacional com a exclusão dos inativos, inadimplentes etc. Na UR TEIXEIRA DE FREITAS, o maior saldo de MEI ocorre em jul/25 (1.665) e o menor em dez/24 (-3.712). O maior saldo de MPE ocorre em jun/25 (1.453) e o menor em dez/24 (-1.924). O maior saldo no TOTAL (MPE + MEI) ocorre em jan/25 (2.377) e o menor em dez/24 (-5.636).

RANKING DE MEI+MPE DOS 5 PRINCIPAIS CNAES, UR TEIXEIRA DE FREITAS, ACUMULADO ATÉ 31/08/2025

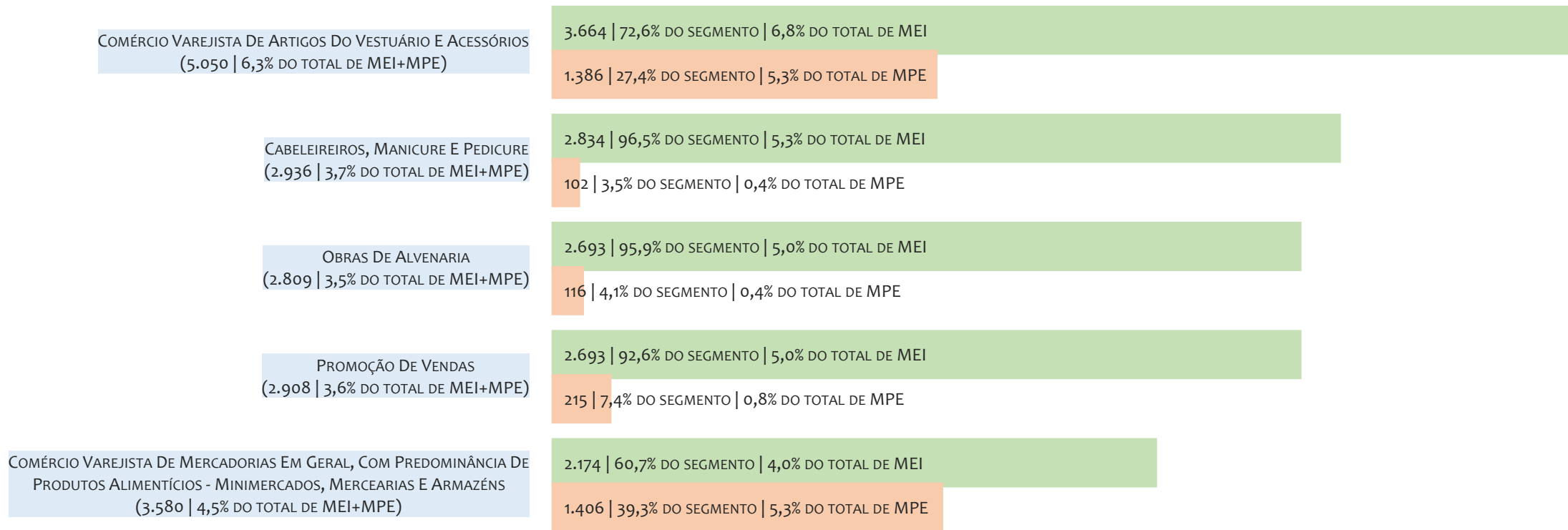
TOTAL MEI MPE



Na UR TEIXEIRA DE FREITAS, considerando o acumulado até 31/08/2025, o CNAE com maior número de MEI+MPE é Comércio Varejista De Artigos Do Vestuário E Acessórios, com 5.050, representando 6,3% do TOTAL de MEI+MPE. Desse montante, 72,6% são MEI (3.664) e 27,4% são MPE (1.386).

RANKING DE MEI DOS 5 PRINCIPAIS CNAES, UR TEIXEIRA DE FREITAS, ACUMULADO ATÉ 31/08/2025

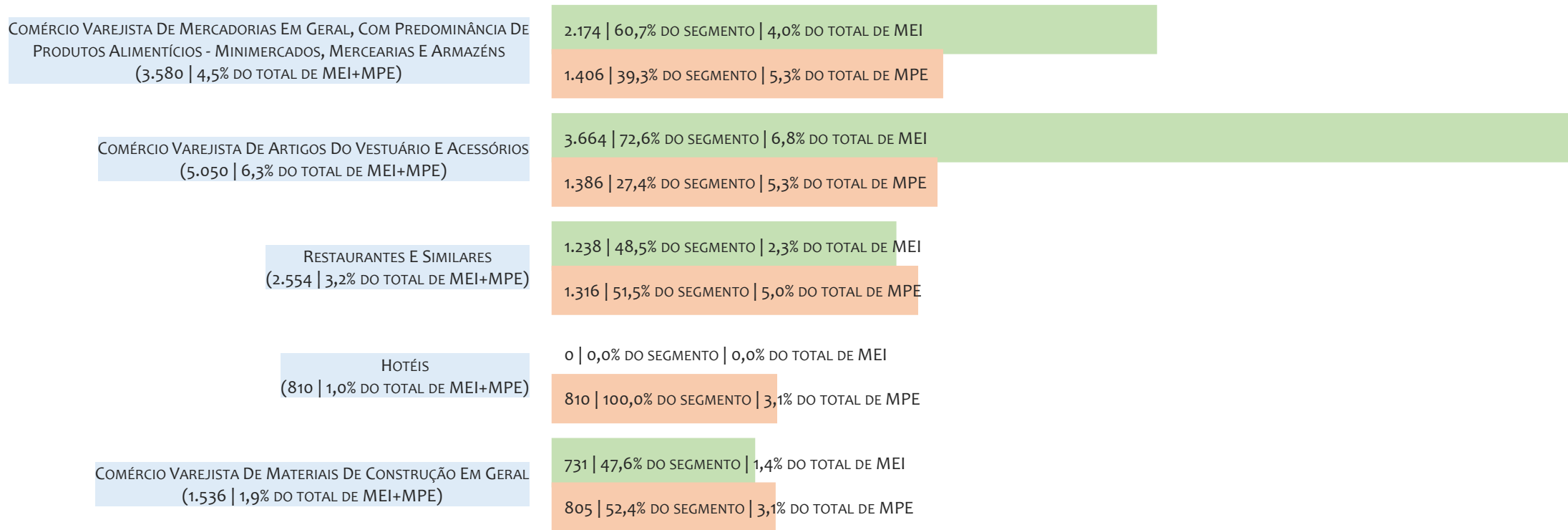
■ TOTAL ■ MEI ■ MPE



Na UR TEIXEIRA DE FREITAS, considerando o acumulado até 31/08/2025, o CNAE com maior número de MEI é Comércio Varejista De Artigos Do Vestuário E Acessórios, com 3.664, representando 72,6% do total dentro do segmento e 6,8% do TOTAL de MEI.


RANKING DE MPE DOS 5 PRINCIPAIS CNAES, UR TEIXEIRA DE FREITAS, ACUMULADO ATÉ 31/08/2025

TOTAL MEI MPE



Na UR TEIXEIRA DE FREITAS, considerando o acumulado até 31/08/2025, o CNAE com maior número de MPE é Comércio Varejista De Mercadorias Em Geral, Com Predominância De Produtos Alimentícios - Minimercados, Mercearias E Armazéns, com 1.406, representando 39,3% do total dentro do segmento e 5,3% do TOTAL de MPE.

PERCENTUAL DE ADIMPLÊNCIA E INADIMPLÊNCIA DO MEI, UR TEIXEIRA DE FREITAS, SETEMBRO/2024



No caso do MEI estar inadimplente com os pagamentos (DAS), qual é o prejuízo ou penalidade que o MEI terá junto ao INSS/Previdência Social?

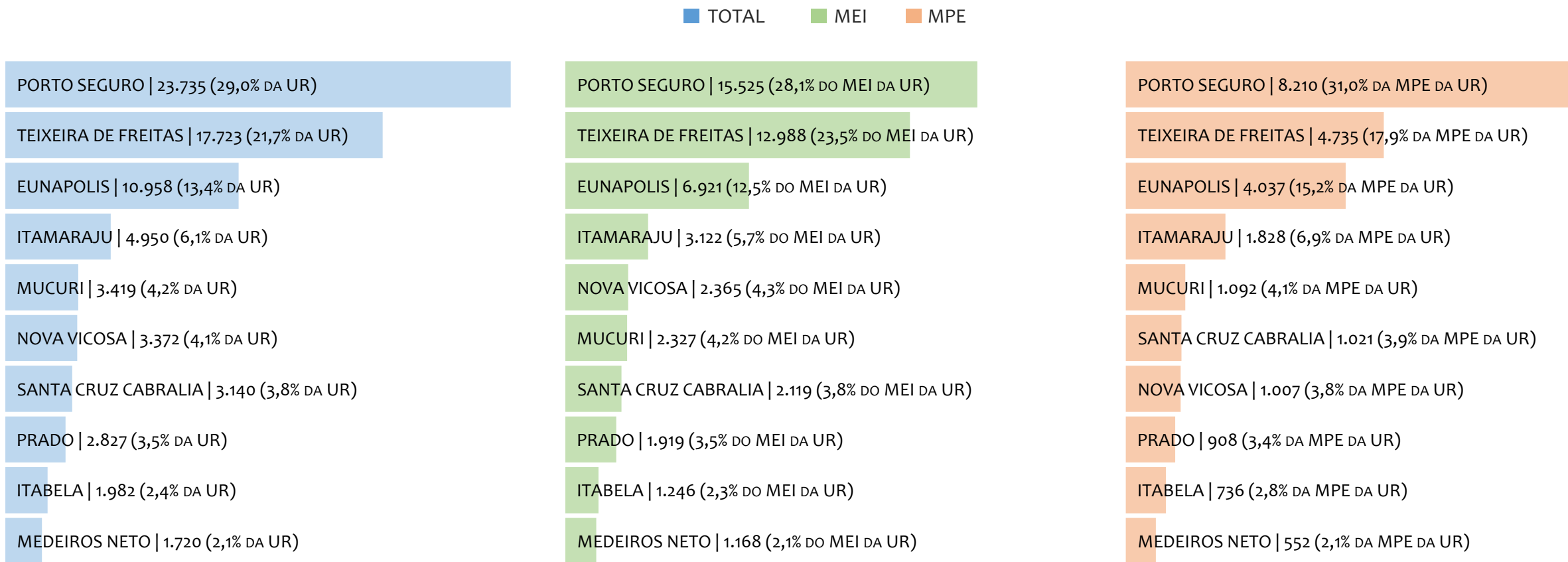
Primeiro, não terá esse tempo inadimplente contado para nenhum benefício da previdência social.

Segundo, caso necessite de algum benefício não programado, como auxílio doença, pensão por morte ou salário maternidade, por exemplo, poderá não ter direito a esses.

Além disso, quando for recolher as contribuições atrasadas, terá que calcular os valores acrescidos de multa e juros.

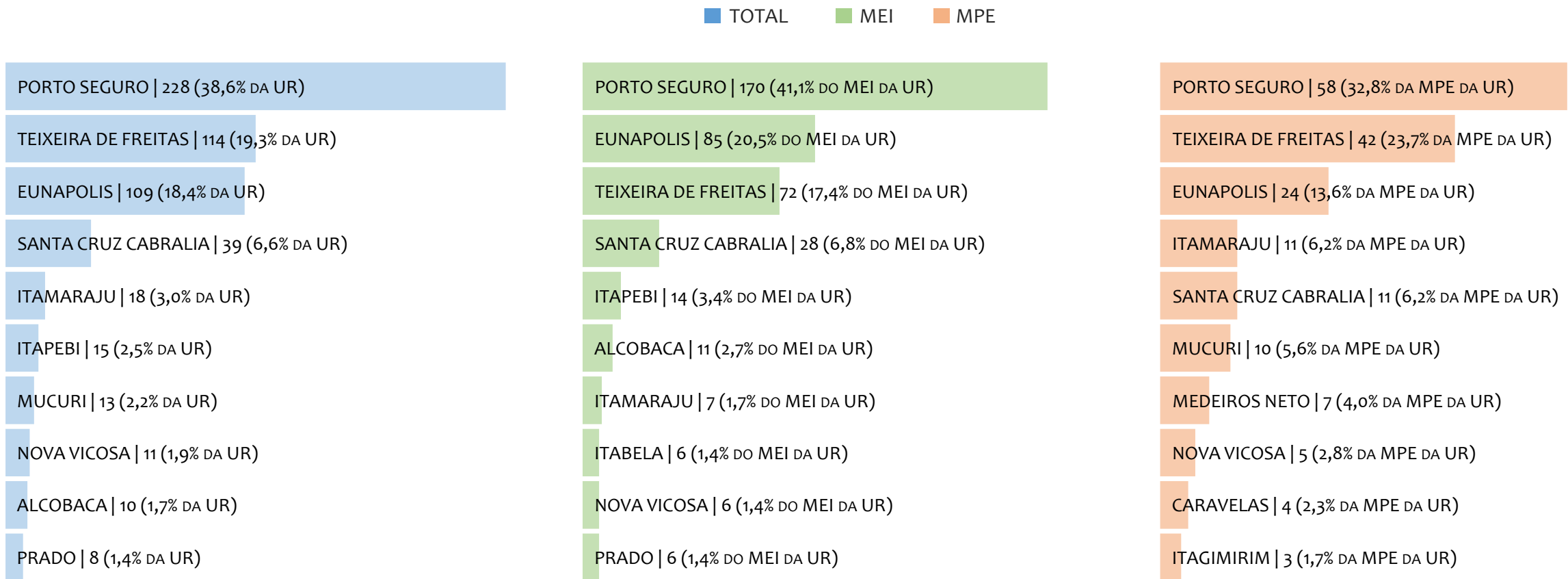
Na UR TEIXEIRA DE FREITAS, considerando o acumulado até setembro/2024, o percentual de MEI ADIMPLENTES é de 54,6% (29.833).

RANKING POR MUNICÍPIO, UR TEIXEIRA DE FREITAS, ACUMULADO ATÉ AGOSTO/2025



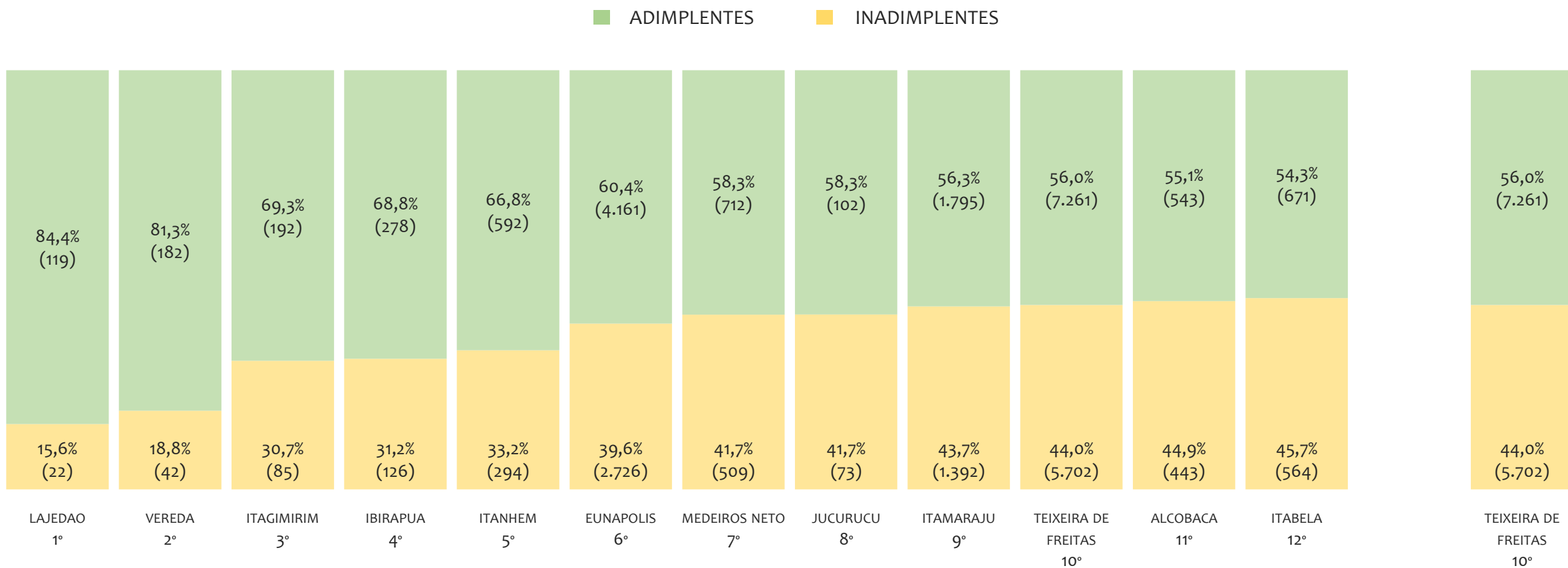
Na UR TEIXEIRA DE FREITAS, no acumulado até agosto/2025, PORTO SEGURO é o município com maior número de MEI+MPE com 23.735 empresas, representando 29,0% do total de MEI+MPE da UR. Quanto ao MEI, PORTO SEGURO é o município com maior quantitativo com 15.525, representando 28,1% do total de MEI da UR e 19,0% do total da UR cadastradas no SIMPLES. Quanto a MPE, PORTO SEGURO é o município com maior quantitativo com 8.210, representando 31,0% do total de MPE da UR e 10,0% do total da UR cadastradas no SIMPLES.

RANKING POR MUNICÍPIO, UR TEIXEIRA DE FREITAS, SALDO DE AGOSTO/2025



Na UR TEIXEIRA DE FREITAS, considerando o SALDO de agosto/2025, PORTO SEGURO é o município com maior SALDO de MEI+MPE com 228 empresas, representando 38,6% do SALDO de MEI+MPE da UR. Quanto ao MEI, PORTO SEGURO é o município de maior SALDO com 170, representando 41,1% do SALDO de MEI da UR e 28,8% do SALDO de empresas da UR cadastradas no SIMPLES. Quanto a MPE, PORTO SEGURO é o município com maior SALDO com 58, representando 32,8% do SALDO de MPE da UR e 9,8% do SALDO de empresas da UR cadastradas no SIMPLES.

RANKING DE ADIMPLÊNCIA E INADIMPLÊNCIA DO MEI, UR TEIXEIRA DE FREITAS, POR MUNICÍPIO, SETEMBRO/2024

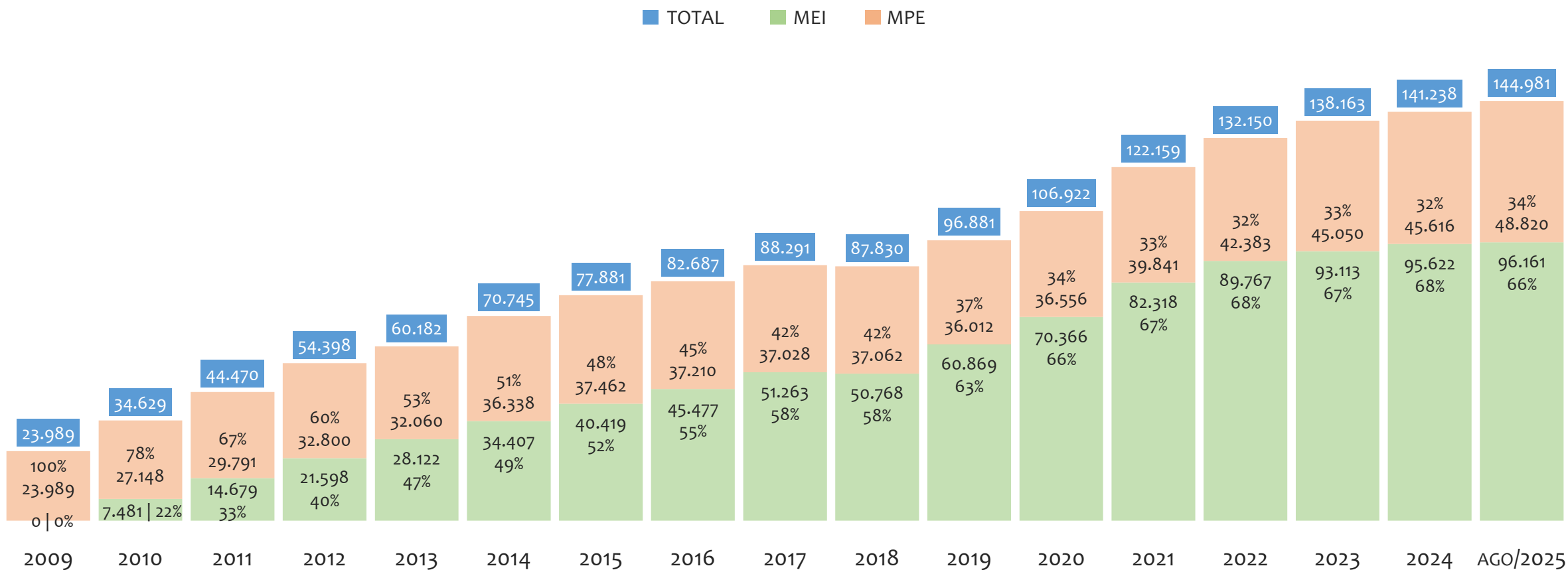


Na UR TEIXEIRA DE FREITAS, considerando o acumulado até setembro/2024, o município LAJEDAO apresenta o maior PERCENTUAL de ADIMPLENTES dentro do mesmo município com 84,4% (119 adimplentes), sendo que este grupo equivale a 0,4% dos ADIMPLENTES da UR TEIXEIRA DE FREITAS.



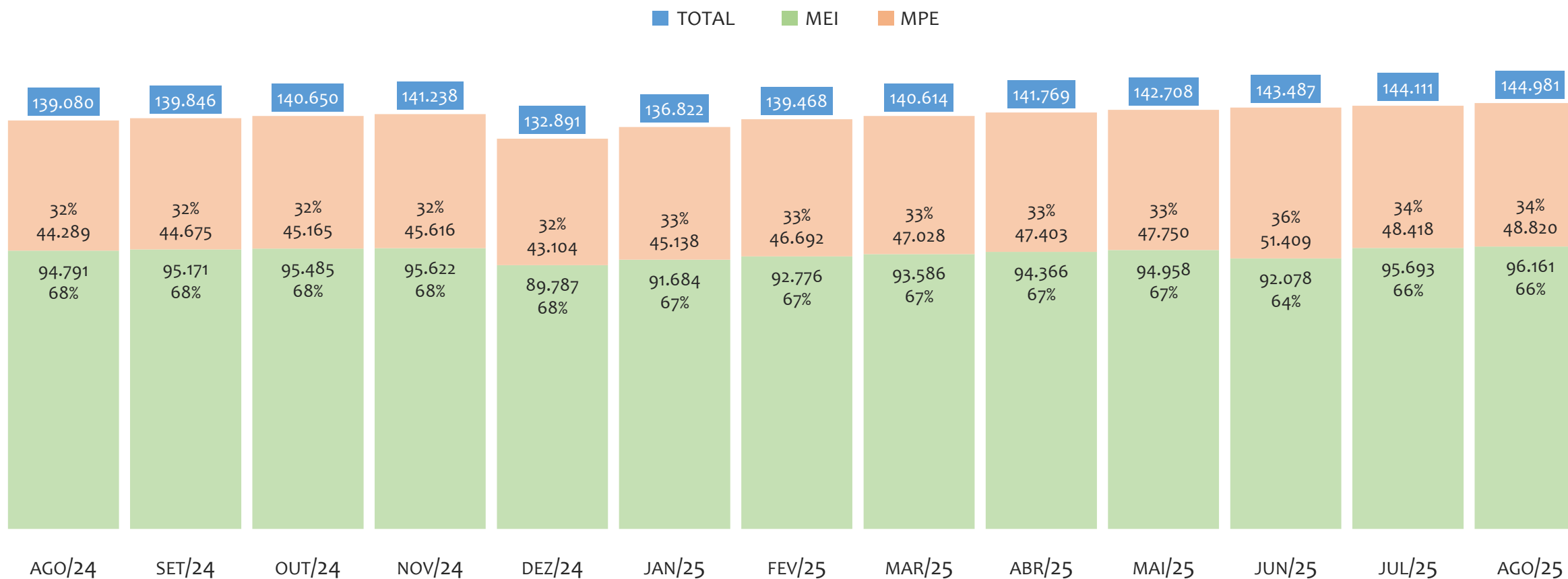
UR VITÓRIA DA CONQUISTA

HISTÓRICO ANUAL DO ACUMULADO DE MEI, MPE E TOTAL, UR VITÓRIA DA CONQUISTA, 2009 A AGOSTO/2025



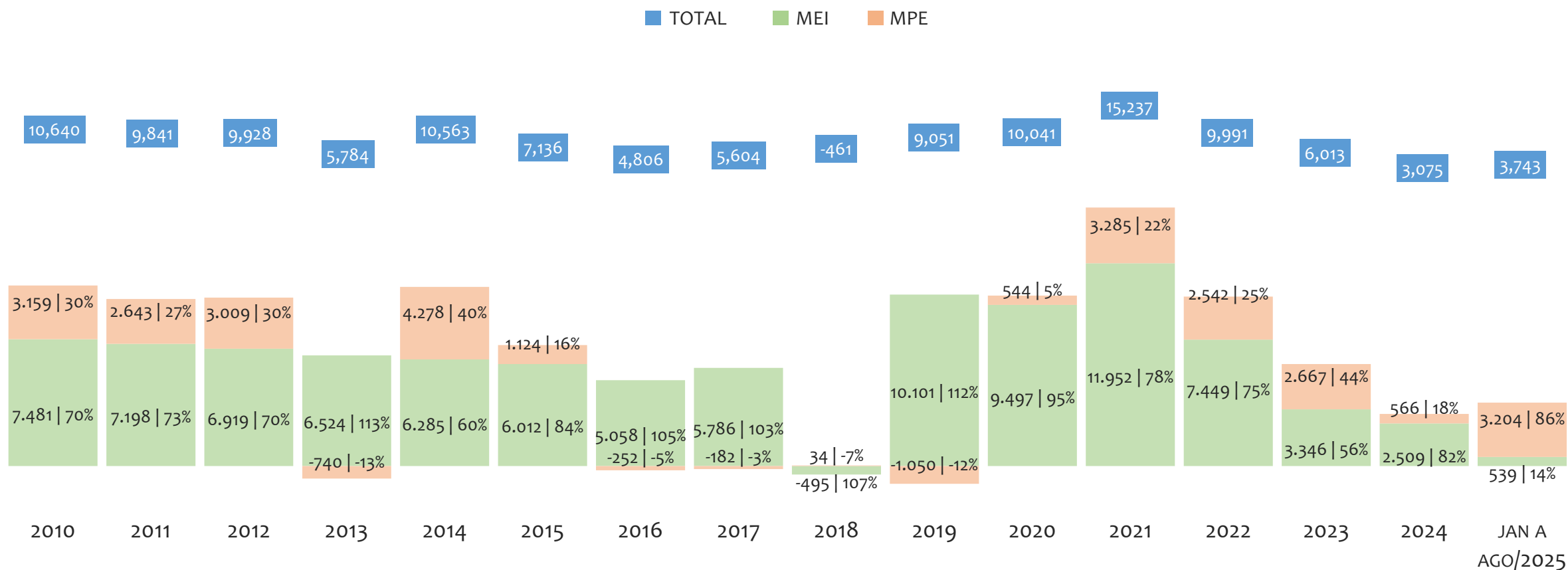
Na UR VITÓRIA DA CONQUISTA, de 2009 a agosto/2025, o crescimento de microempreendedores individuais (MEI) de 96160900% (0 para 96.161) é superior ao crescimento de micro e pequenas empresas (MPE) de 104% (23.989 para 48.820). No TOTAL (MEI + MPE), o crescimento no mesmo período é de 504% (23.989 para 144.981). A taxa média de crescimento anual composta é de 151% ao ano para MEI, 5% ao ano para MPE e 12% ao ano para MEI + MPE. Ainda neste mesmo período, a participação do MEI cresceu de 0% para 66% do total das empresas cadastradas no SIMPLES NACIONAL.

HISTÓRICO MENSAL DO ACUMULADO DE MEI, MPE E TOTAL, UR VITÓRIA DA CONQUISTA, AGO/2024 A AGO/2025



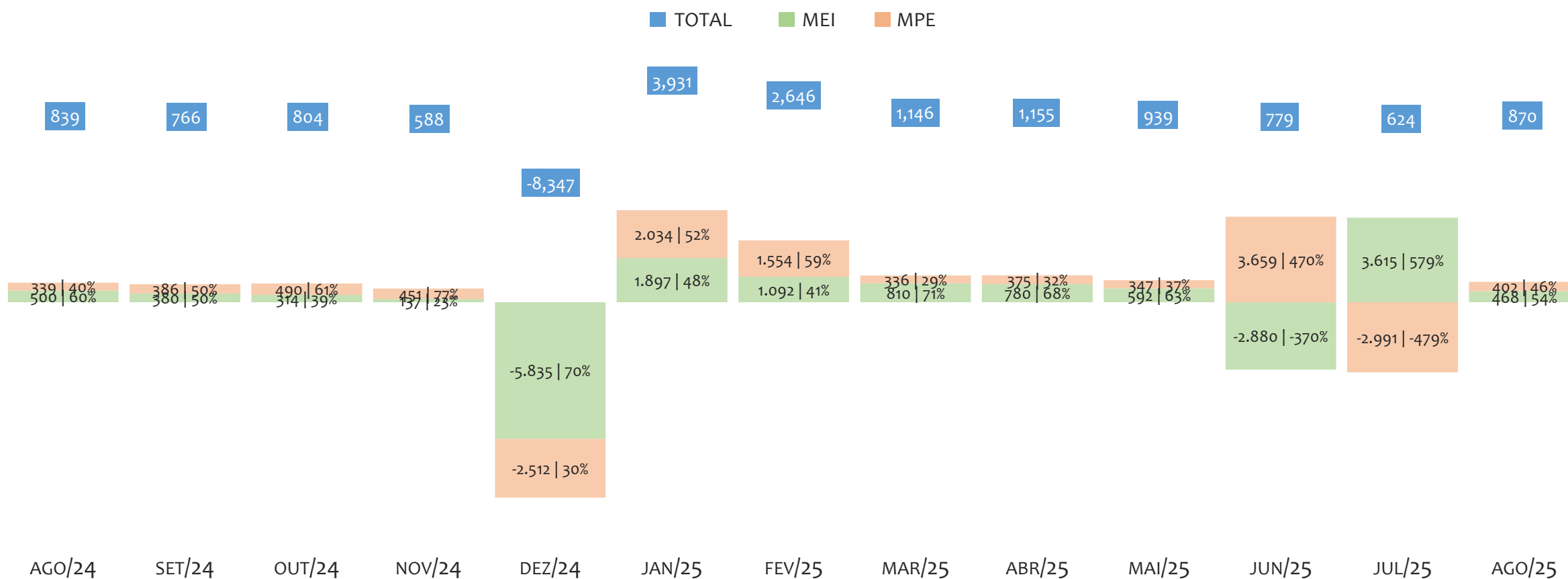
Na UR VITÓRIA DA CONQUISTA, de agosto/2024 a agosto/2025, o crescimento de microempreendedores individuais (MEI) de 1,4% (94.791 para 96.161) é inferior ao crescimento de micro e pequenas empresas (MPE) de 10,2% (44.289 para 48.820). No TOTAL (MEI + MPE), o crescimento no mesmo período é de 4,2% (139.080 para 144.981). A taxa média de crescimento mensal composta é de 0,1% ao mês para MEI, 0,8% ao mês para MPE e 0,3% ao mês para MEI + MPE. Ainda neste mesmo período, a participação do MEI cresceu de 68% para 66% do total das empresas cadastradas no SIMPLES NACIONAL.

HISTÓRICO ANUAL DO SALDO DE MEI, MPE E TOTAL, UR VITÓRIA DA CONQUISTA, 2010 A AGOSTO/2025



O SALDO anual é calculado pela diferença entre novos cadastros e cadastros excluídos em cada ano. A queda brusca do SALDO em 2016 e 2018 deve-se ao reprocessamento acumulado dos cadastros de MEI e MPE vinculados ao Simples Nacional com a exclusão dos inativos, inadimplentes etc. Na UR VITÓRIA DA CONQUISTA, o maior saldo de MEI ocorre em 2021 (11.952) e o menor em 2018 (-495). O maior saldo de MPE ocorre em 2014 (4.278) e o menor em 2019 (-1.050). O maior saldo no TOTAL (MPE + MEI) ocorre em 2021 (15.237) e o menor em 2018 (-461).


HISTÓRICO MENSAL DO SALDO DE MEI, MPE E TOTAL, UR VITÓRIA DA CONQUISTA, AGO/2024 A AGO/2025



O SALDO mensal é calculado pela diferença entre novos cadastros e cadastros excluídos em cada mês. A queda brusca do SALDO em JANEIRO deve-se ao reprocessamento dos cadastros de MEI e MPE vinculados ao Simples Nacional com a exclusão dos inativos, inadimplentes etc. Na UR VITÓRIA DA CONQUISTA, o maior saldo de MEI ocorre em jul/25 (3.615) e o menor em dez/24 (-5.835). O maior saldo de MPE ocorre em jun/25 (3.659) e o menor em jul/25 (-2.991). O maior saldo no TOTAL (MPE + MEI) ocorre em jan/25 (3.931) e o menor em dez/24 (-8.347).

RANKING DE MEI+MPE DOS 5 PRINCIPAIS CNAES, UR VITÓRIA DA CONQUISTA, ACUMULADO ATÉ 31/08/2025


■ TOTAL ■ MEI ■ MPE



Na UR VITÓRIA DA CONQUISTA, considerando o acumulado até 31/08/2025, o CNAE com maior número de MEI+MPE é Comércio Varejista De Mercadorias Em Geral, Com Predominância De Produtos Alimentícios - Minimercados, Mercearias E Armazéns, com 9.135, representando 6,5% do TOTAL de MEI+MPE. Desse montante, 51,0% são MEI (4.656) e 49,0% são MPE (4.479).

RANKING DE MEI DOS 5 PRINCIPAIS CNAES, UR VITÓRIA DA CONQUISTA, ACUMULADO ATÉ 31/08/2025

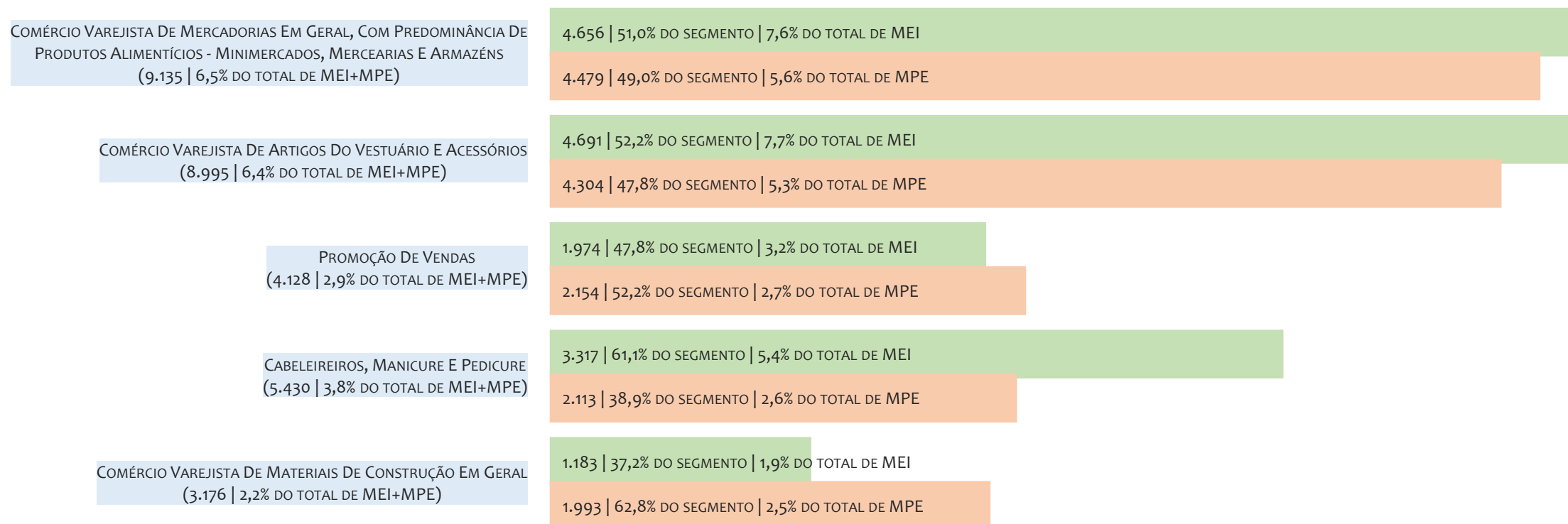
■ TOTAL ■ MEI ■ MPE



Na UR VITÓRIA DA CONQUISTA, considerando o acumulado até 31/08/2025, o CNAE com maior número de MEI é Comércio Varejista De Artigos Do Vestuário E Acessórios, com 4.691, representando 52,2% do total dentro do segmento e 7,7% do TOTAL de MEI.

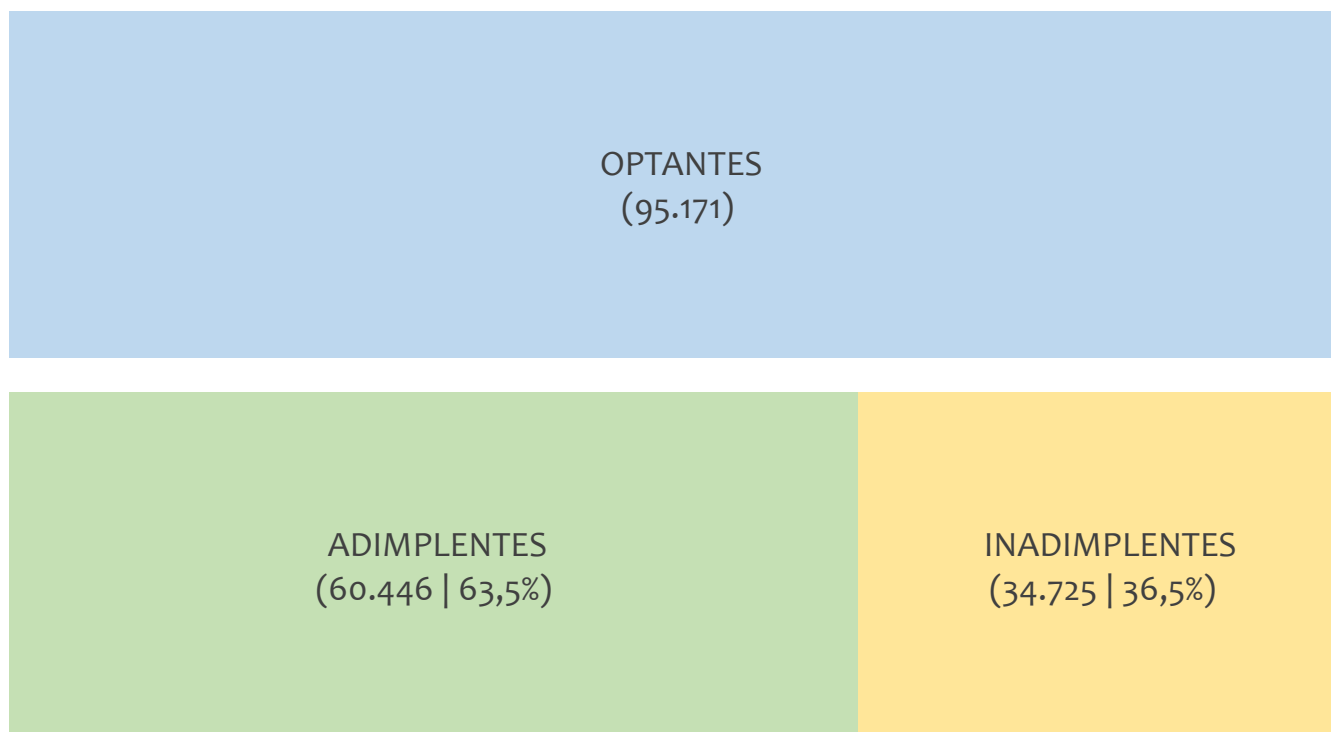
RANKING DE MPE DOS 5 PRINCIPAIS CNAES, UR VITÓRIA DA CONQUISTA, ACUMULADO ATÉ 31/08/2025

■ TOTAL ■ MEI ■ MPE



Na UR VITÓRIA DA CONQUISTA, considerando o acumulado até 31/08/2025, o CNAE com maior número de MPE é Comércio Varejista De Mercadorias Em Geral, Com Predominância De Produtos Alimentícios - Minimercados, Mercarias E Armazéns, com 4.479, representando 49,0% do total dentro do segmento e 5,6% do TOTAL de MPE.

PERCENTUAL DE ADIMPLÊNCIA E INADIMPLÊNCIA DO MEI, UR VITÓRIA DA CONQUISTA, SETEMBRO/2024



No caso do MEI estar inadimplente com os pagamentos (DAS), qual é o prejuízo ou penalidade que o MEI terá junto ao INSS/Previdência Social?

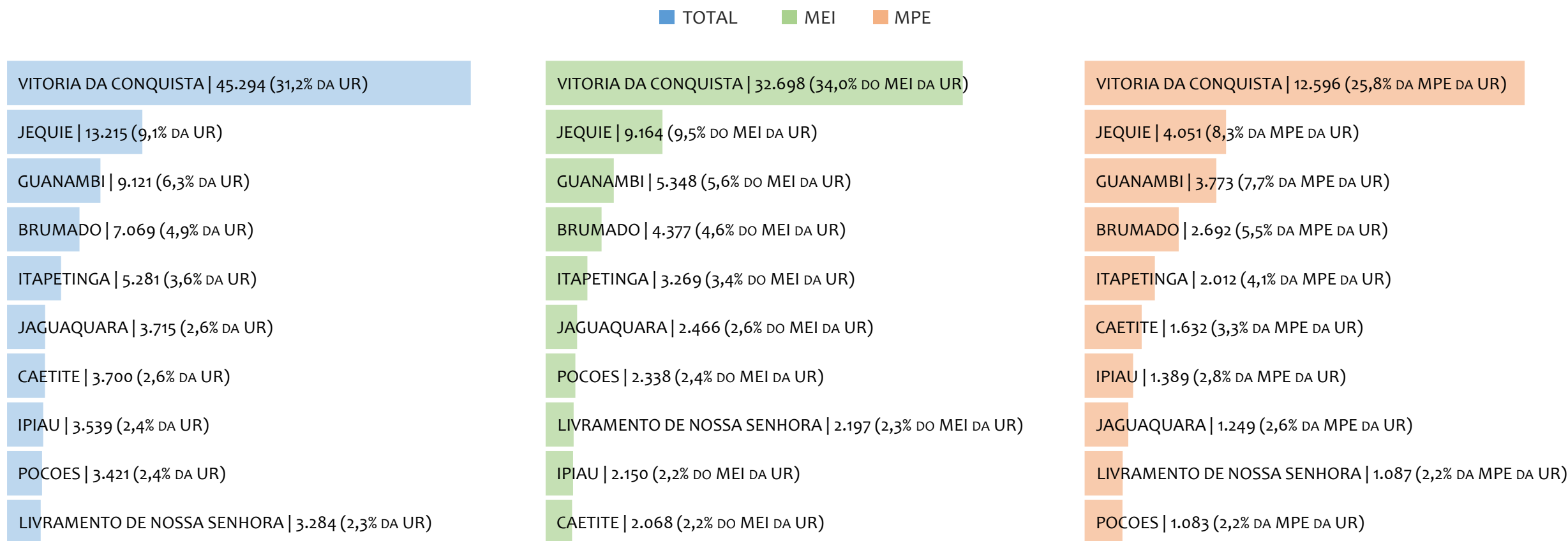
Primeiro, não terá esse tempo inadimplente contado para nenhum benefício da previdência social.

Segundo, caso necessite de algum benefício não programado, como auxílio doença, pensão por morte ou salário maternidade, por exemplo, poderá não ter direito a esses.

Além disso, quando for recolher as contribuições atrasadas, terá que calcular os valores acrescidos de multa e juros.


Na UR VITÓRIA DA CONQUISTA, considerando o acumulado até setembro/2024, o percentual de MEI ADIMPLENTES é de 63,5% (60.446).

RANKING POR MUNICÍPIO, UR VITÓRIA DA CONQUISTA, ACUMULADO ATÉ AGOSTO/2025



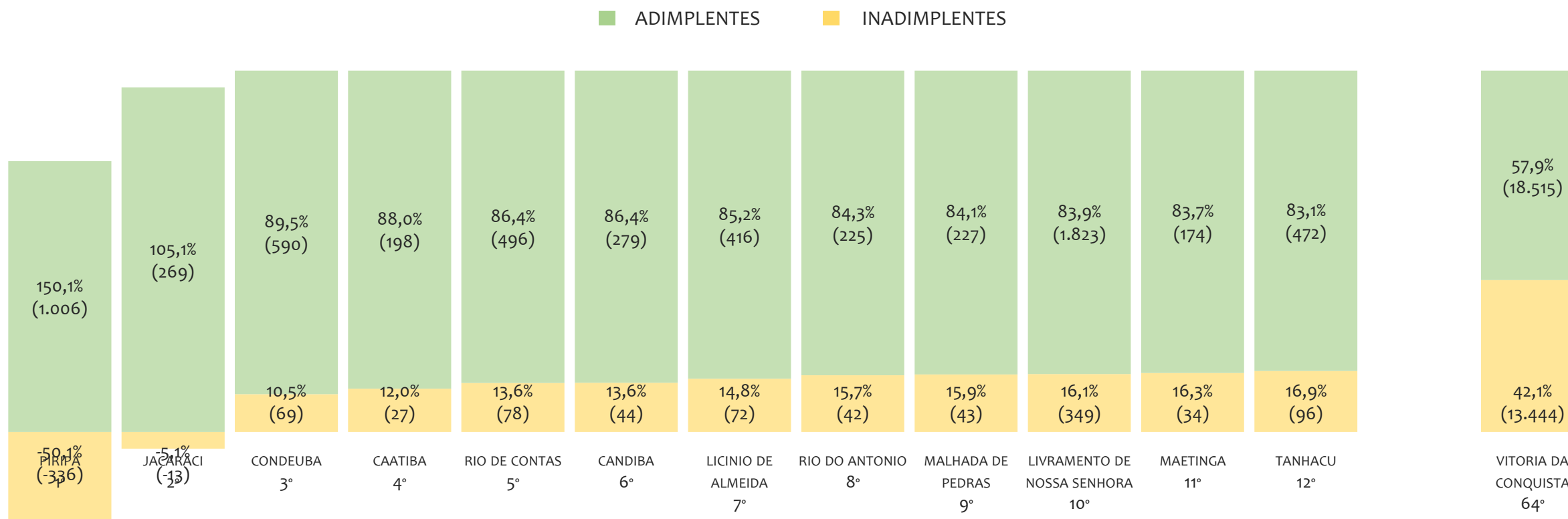
Na UR VITÓRIA DA CONQUISTA, no acumulado até agosto/2025, VITORIA DA CONQUISTA é o município com maior número de MEI+MPE com 45.294 empresas, representando 31,2% do total de MEI+MPE da UR. Quanto ao MEI, VITORIA DA CONQUISTA é o município com maior quantitativo com 32.698, representando 34,0% do total de MEI da UR e 22,6% do total da UR cadastradas no SIMPLES. Quanto a MPE, VITORIA DA CONQUISTA é o município com maior quantitativo com 12.596, representando 25,8% do total de MPE da UR e 8,7% do total da UR cadastradas no SIMPLES.

RANKING POR MUNICÍPIO, UR VITÓRIA DA CONQUISTA, SALDO DE AGOSTO/2025



Na UR VITÓRIA DA CONQUISTA, considerando o SALDO de agosto/2025, VITORIA DA CONQUISTA é o município com maior SALDO de MEI+MPE com 384 empresas, representando 44,1% do SALDO de MEI+MPE da UR. Quanto ao MEI, VITORIA DA CONQUISTA é o município de maior SALDO com 234, representando 50,0% do SALDO de MEI da UR e 26,9% do SALDO de empresas da UR cadastradas no SIMPLES. Quanto a MPE, VITORIA DA CONQUISTA é o município com maior SALDO com 150, representando 37,3% do SALDO de MPE da UR e 17,2% do SALDO de empresas da UR cadastradas no SIMPLES.

RANKING DE ADIMPLÊNCIA E INADIMPLÊNCIA DO MEI, UR VITÓRIA DA CONQUISTA, POR MUNICÍPIO, SETEMBRO/2024



Na UR VITÓRIA DA CONQUISTA, considerando o acumulado até setembro/2024, o município PIRIPA apresenta o maior PERCENTUAL de ADIMPLENTES dentro do mesmo município com 150,1% (1.006 adimplentes), sendo que este grupo equivale a 1,6% dos ADIMPLENTES da UR VITÓRIA DA CONQUISTA.

© 2025. SEBRAE

Serviço Brasileiro de Apoio às Micro e Pequenas Empresas

TODOS OS DIREITOS RESERVADOS

A reprodução não autorizada desta publicação, no todo ou em parte, constitui violação dos direitos autorais (Lei nº 9.610).

INFORMAÇÕES E CONTATOS

Serviço Brasileiro de Apoio às Micro e Pequenas Empresas – SEBRAE

Unidade de Gestão Estratégica

Rua Arthur de Azevedo Machado, nº 1225, Edifício Civil Towers,
Torre Cirrus, 22º andar, Costa Azul, Salvador - BA, 41770-790

Telefone (71) 3320-4471

E-mail: uge.sebrae@ba.sebrae.com.br

PRESIDENTE DO CONSELHO DELIBERATIVO ESTADUAL

Humberto Miranda Oliveira

DIRETORIA DA SUPERINTENDÊNCIA

Jorge Khoury

DIRETORIA TÉCNICA

Franklin Santos

DIRETORIA ADMINISTRATIVA E FINANCEIRA

Vitor Lopes

UNIDADE DE GESTÃO ESTRATÉGICA

GERENTE

Frutos Gonzalez Dias Neto

GERENTE ADJUNTA

Isabel de Cássia Santos Ribeiro

EQUIPE TÉCNICA

Alana Souza Lima (Analista)

Anderson dos Santos Teixeira (Analista)

Fernando Edmar de Oliveira Silva (Analista)

Tamires Farias Cruz (Analista)

Alice dos Santos de Santana (Apoio)