



UNIVERSO MEI E MPE

ABRIL / 2026



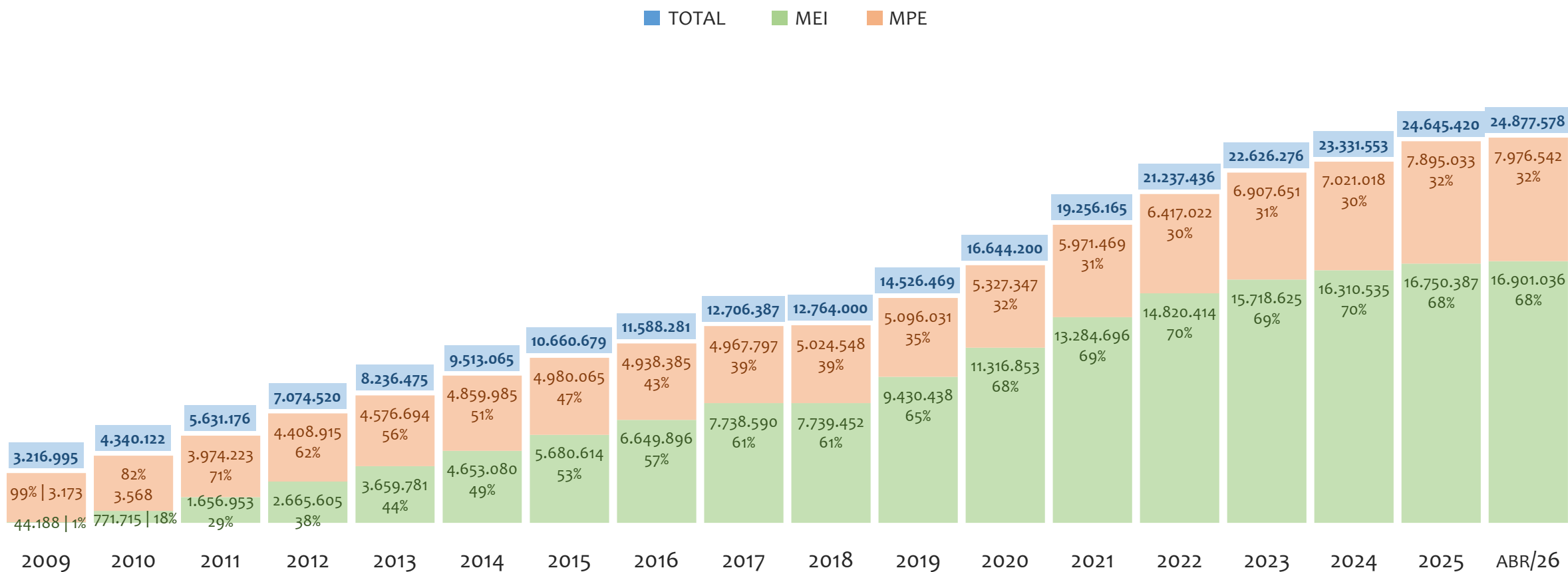
SUMÁRIO

03	BRASIL
20	REGIÃO NORDESTE
29	BAHIA
44	UR SALVADOR
56	UR BARREIRAS
68	UR FEIRA DE SANTANA
80	UR ILHÉUS
92	UR JACOBINA
104	UR JUAZEIRO
116	UR SANTO ANTÔNIO DE JESUS
128	UR IRECÊ
140	UR TEIXEIRA DE FREITAS
152	UR VITÓRIA DA CONQUISTA



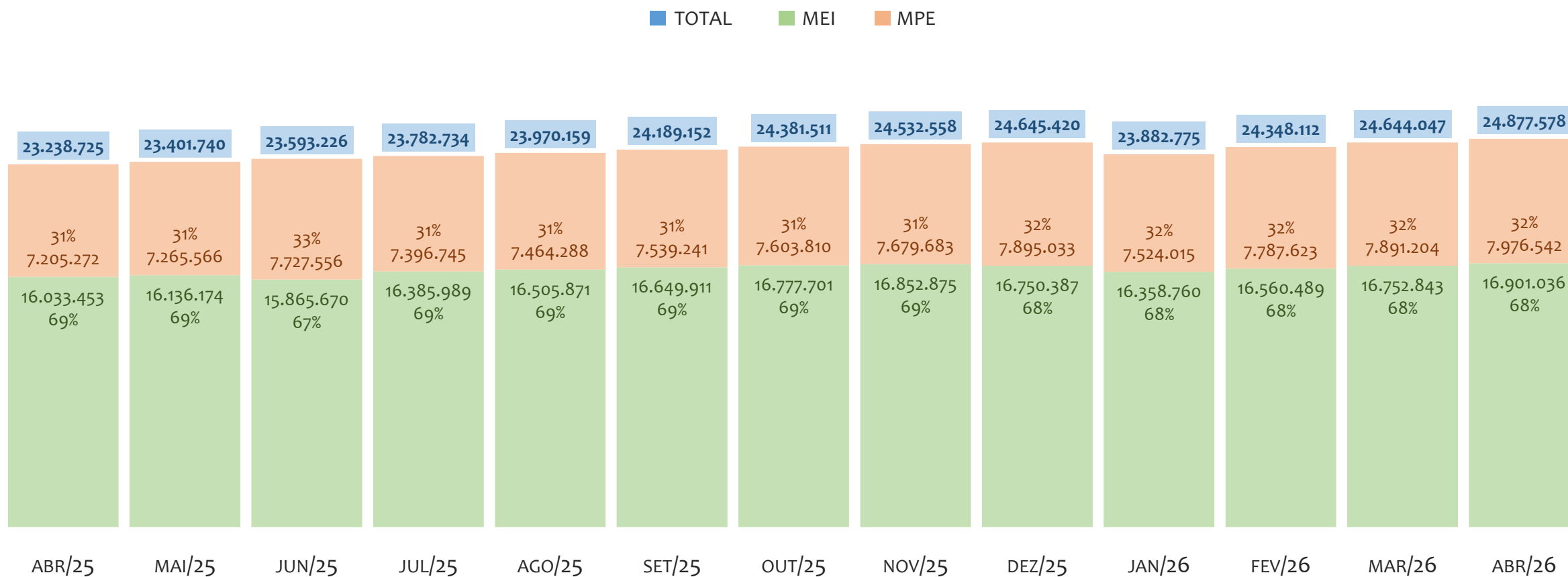
BRASIL

HISTÓRICO ANUAL DO ACUMULADO DE MEI, MPE E TOTAL, BRASIL, 2009 A ABRIL/2026



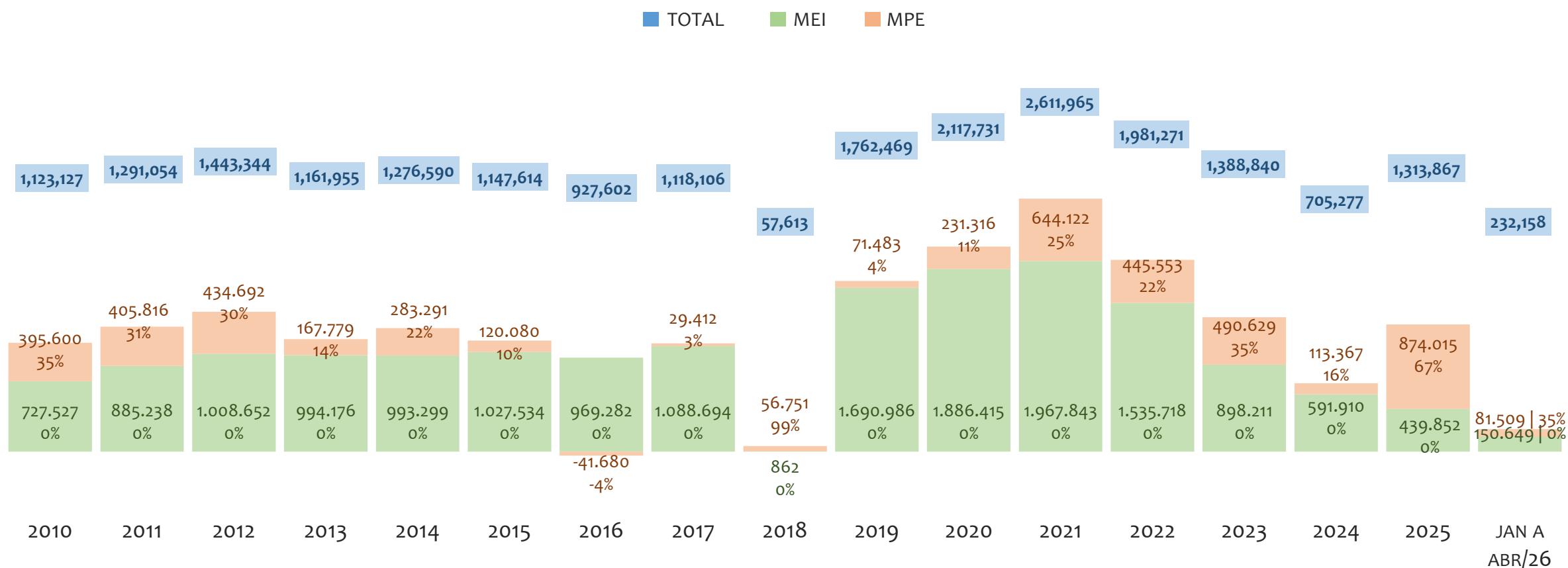
No BRASIL, de 2009 a abril/2026, o crescimento de microempreendedores individuais (MEI) de 38148% (44.188 para 16.901.036) é superior ao crescimento de micro e pequenas empresas (MPE) de 151% (3.172.807 para 7.976.542). No TOTAL (MEI + MPE), o crescimento no mesmo período é de 673% (3.216.995 para 24.877.578). A taxa média de crescimento anual composta é de 42% ao ano para MEI, 6% ao ano para MPE e 13% ao ano para MEI + MPE. Ainda neste mesmo período, a participação do MEI cresceu de 1% para 68% do total das empresas cadastradas no SIMPLES NACIONAL.

HISTÓRICO MENSAL DO ACUMULADO DE MEI, MPE E TOTAL, BRASIL, ABR/2025 A ABR/2026



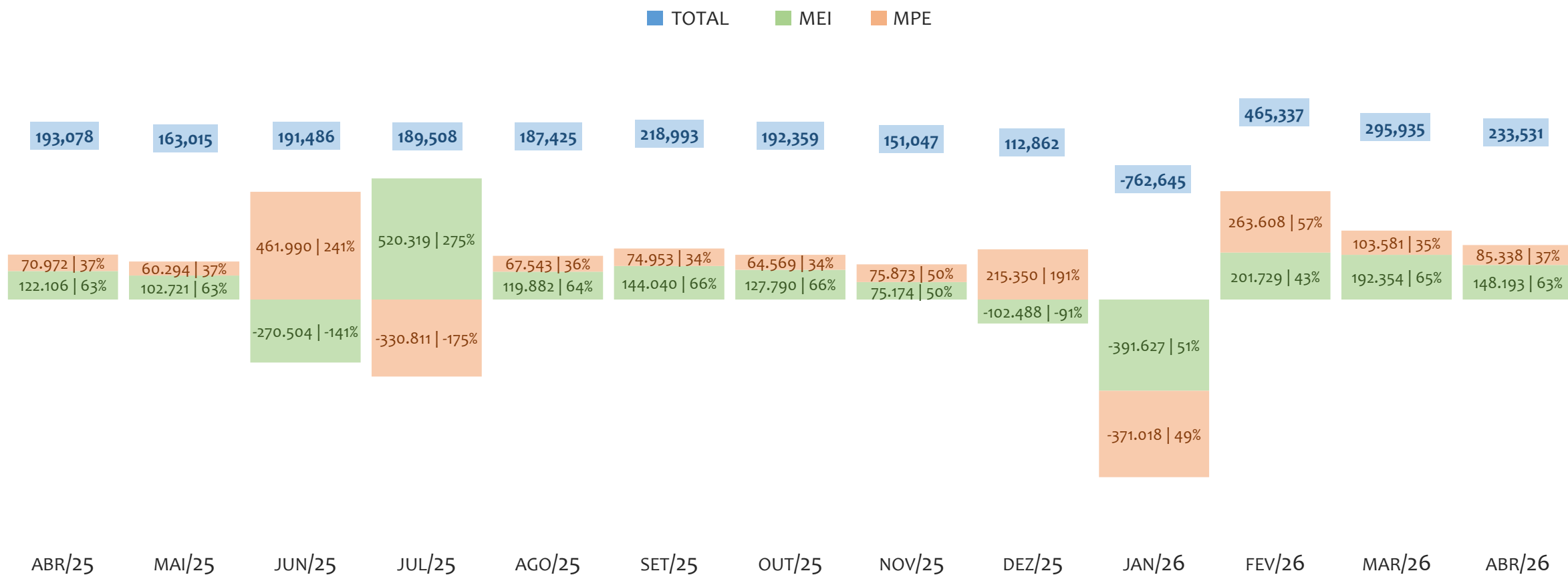
No BRASIL, de abril/2025 a abril/2026, o crescimento de microempreendedores individuais (MEI) de 5,4% (16.033.453 para 16.901.036) é inferior ao crescimento de micro e pequenas empresas (MPE) de 10,7% (7.205.272 para 7.976.542). No TOTAL (MEI + MPE), o crescimento no mesmo período é de 7,1% (23.238.725 para 24.877.578). A taxa média de crescimento mensal composta é de 0,4% ao mês para MEI, 0,9% ao mês para MPE e 0,6% ao mês para MEI + MPE. Ainda neste mesmo período, a participação do MEI cresceu de 69% para 68% do total das empresas cadastradas no SIMPLES NACIONAL.

HISTÓRICO ANUAL DO SALDO DE MEI, MPE E TOTAL (EM MIL), BRASIL, 2010 A ABRIL/2026



O SALDO anual é calculado pela diferença entre novos cadastros e cadastros excluídos em cada ano. A queda brusca do SALDO em 2016 e 2018 deve-se ao reprocessamento acumulado dos cadastros de MEI e MPE vinculados ao Simples Nacional com a exclusão dos inativos, inadimplentes etc. No BRASIL, o maior saldo de MEI ocorre em 2021 (1.967.843) e o menor em 2018 (862). O maior saldo de MPE ocorre em 2025 (874.015) e o menor em 2016 (-41.680). O maior saldo no TOTAL (MPE + MEI) ocorre em 2021 (2.611.965) e o menor em 2018 (57.613).


HISTÓRICO MENSAL DO SALDO DE MEI, MPE E TOTAL, BRASIL, ABR/2025 A ABR/2026



O SALDO mensal é calculado pela diferença entre novos cadastros e cadastros excluídos em cada mês. A queda brusca do SALDO em JANEIRO deve-se ao reprocessamento dos cadastros de MEI e MPE vinculados ao Simples Nacional com a exclusão dos inativos, inadimplentes etc. No BRASIL, o maior saldo de MEI ocorre em jul/25 (520.319) e o menor em jan/26 (-391.627). O maior saldo de MPE ocorre em jun/25 (461.990) e o menor em jan/26 (-371.018). O maior saldo no TOTAL (MPE + MEI) ocorre em fev/26 (465.337) e o menor em jan/26 (-762.645).

RANKING DE MEI+MPE DOS 5 PRINCIPAIS CNAES, BRASIL, ACUMULADO ATÉ 02/05/2026

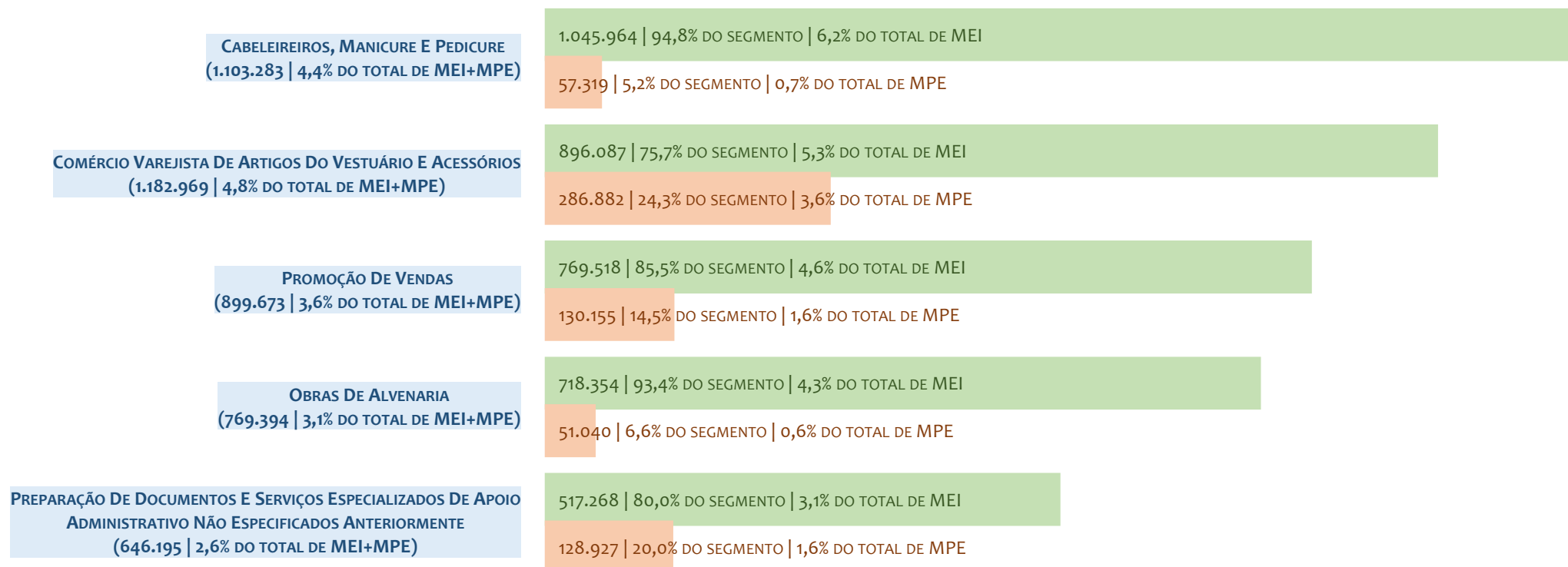
■ TOTAL ■ MEI ■ MPE



No BRASIL, considerando o acumulado até 02/05/2026, o CNAE com maior número de MEI+MPE é Comércio Varejista De Artigos Do Vestuário E Acessórios, com 1.182.969, representando 4,8% do TOTAL de MEI+MPE. Desse montante, 75,7% são MEI (896.087) e 24,3% são MPE (286.882).

RANKING DE MEI DOS 5 PRINCIPAIS CNAES, BRASIL, ACUMULADO ATÉ 02/05/2026

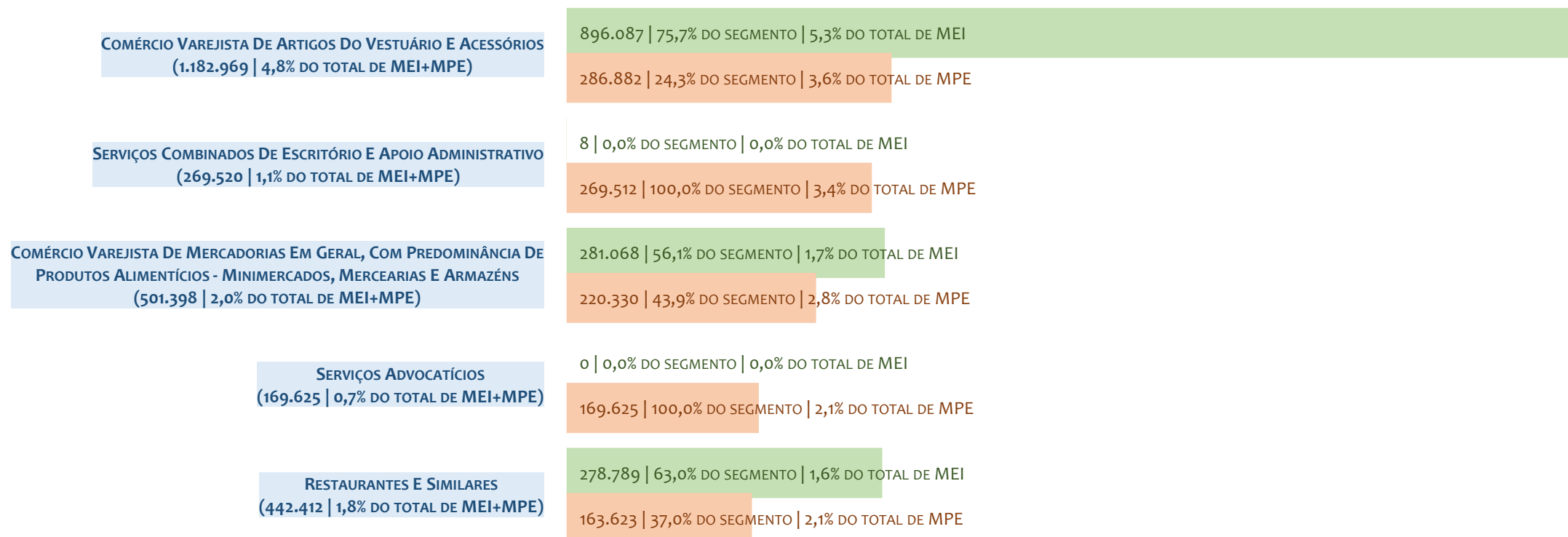
■ TOTAL ■ MEI ■ MPE



No BRASIL, considerando o acumulado até 02/05/2026, o CNAE com maior número de MEI é Cabeleireiros, Manicure E Pedicure, com 1.045.964, representando 94,8% do total dentro do segmento e 6,2% do TOTAL de MEI.

RANKING DE MPE DOS 5 PRINCIPAIS CNAES, BRASIL, ACUMULADO ATÉ 02/05/2026

■ TOTAL ■ MEI ■ MPE



No BRASIL, considerando o acumulado até 02/05/2026, o CNAE com maior número de MPE é Comércio Varejista De Artigos Do Vestuário E Acessórios, com 286.882, representando 24,3% do total dentro do segmento e 3,6% do TOTAL de MPE.

PERCENTUAL DE ADIMPLÊNCIA E INADIMPLÊNCIA DO MEI, BRASIL, SETEMBRO/2024

OPTANTES
(16.177.009)

ADIMPLENTES
(9.396.490 | 58,1%)

INADIMPLENTES
(6.780.519 | 41,9%)

No caso do MEI estar inadimplente com os pagamentos (DAS), qual é o prejuízo ou penalidade que o MEI terá junto ao INSS/Previdência Social?

Primeiro, não terá esse tempo inadimplente contado para nenhum benefício da previdência social.

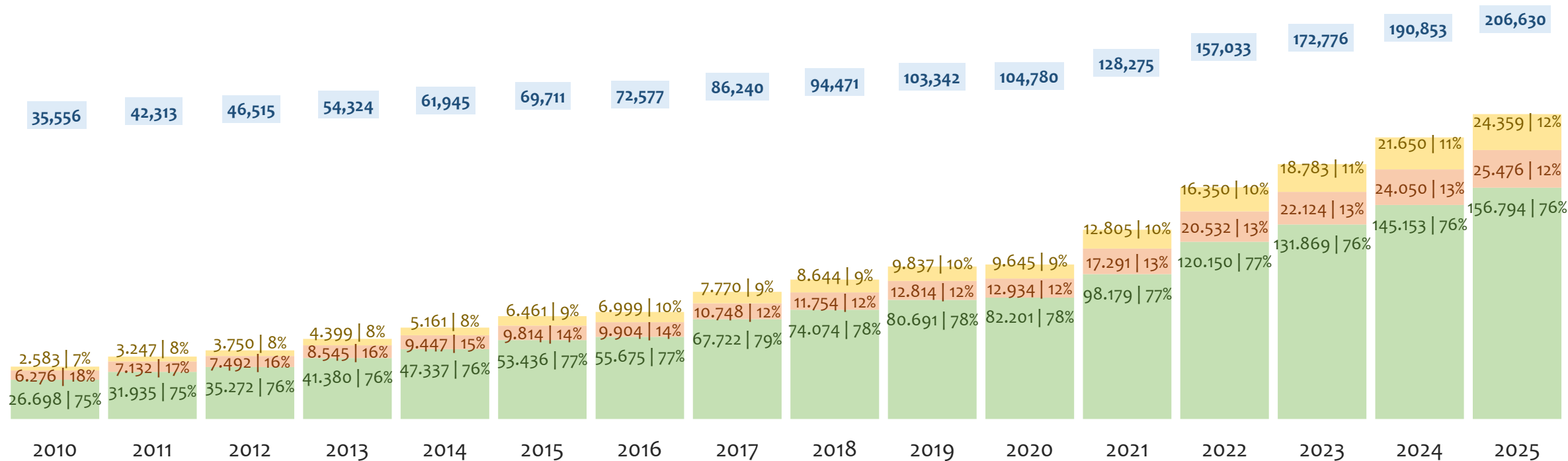
Segundo, caso necessite de algum benefício não programado, como auxílio doença, pensão por morte ou salário maternidade, por exemplo, poderá não ter direito a esses.

Além disso, quando for recolher as contribuições atrasadas, terá que calcular os valores acrescidos de multa e juros.

No BRASIL, considerando o acumulado até setembro/2024, o percentual de MEI ADIMPLENTES é de 58,1% (9.396.490).

HISTÓRICO DE ARRECAÇÃO ANUAL DO SIMPLES NACIONAL, BRASIL, 2010 A JANEIRO/2026 A PREÇOS CORRENTES, EM R\$ MILHÕES

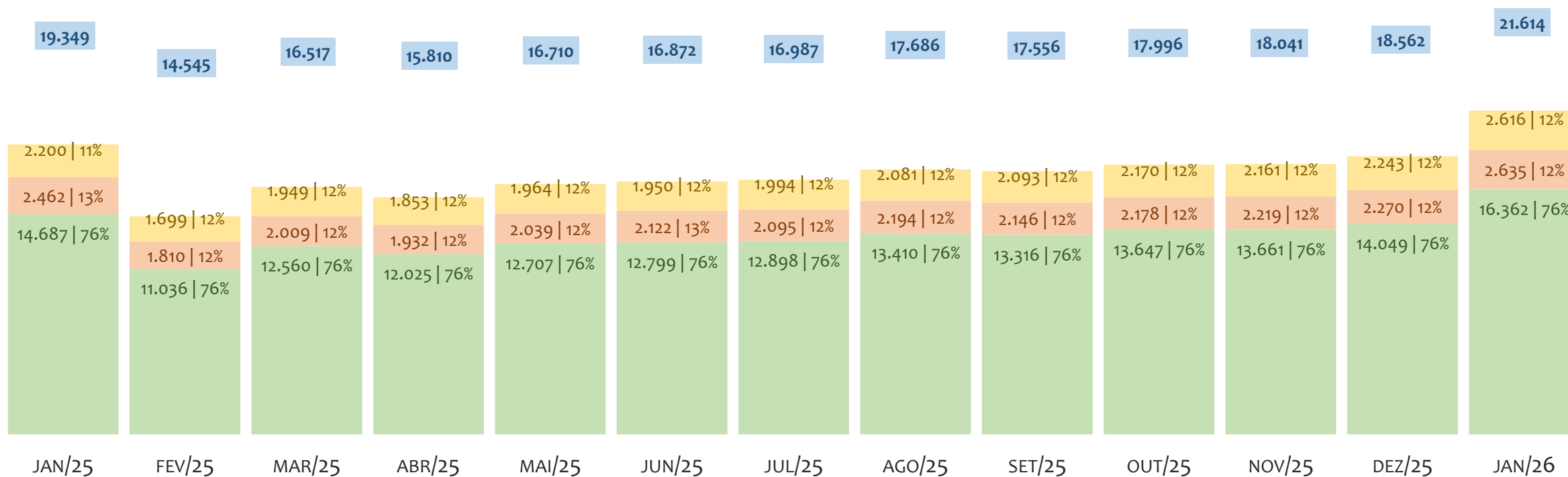
■ TOTAL ■ UNIÃO ■ ESTADOS ■ MUNICÍPIOS



No BRASIL, no período de 2010 a janeiro/2026, o percentual de participação de arrecadação da UNIÃO variou entre mínima de 75,1% e máxima de 78,5%, dos ESTADOS entre mínima de 12,2% e máxima de 17,7% e dos MUNICÍPIOS entre mínima de 7,3% e máxima de 12,1%. Em 2026, a arrecadação da UNIÃO, em R\$ milhões, foi de 16.362 (75,7%), dos ESTADOS foi de 2.635 (12,2%) e dos MUNICÍPIOS foi de 2.616 (12,1%).

HISTÓRICO DE ARRECAÇÃO MENSAL DO SIMPLES NACIONAL, BRASIL, JAN/2025 A JAN/2026 A PREÇOS CORRENTES, EM R\$ MILHÕES

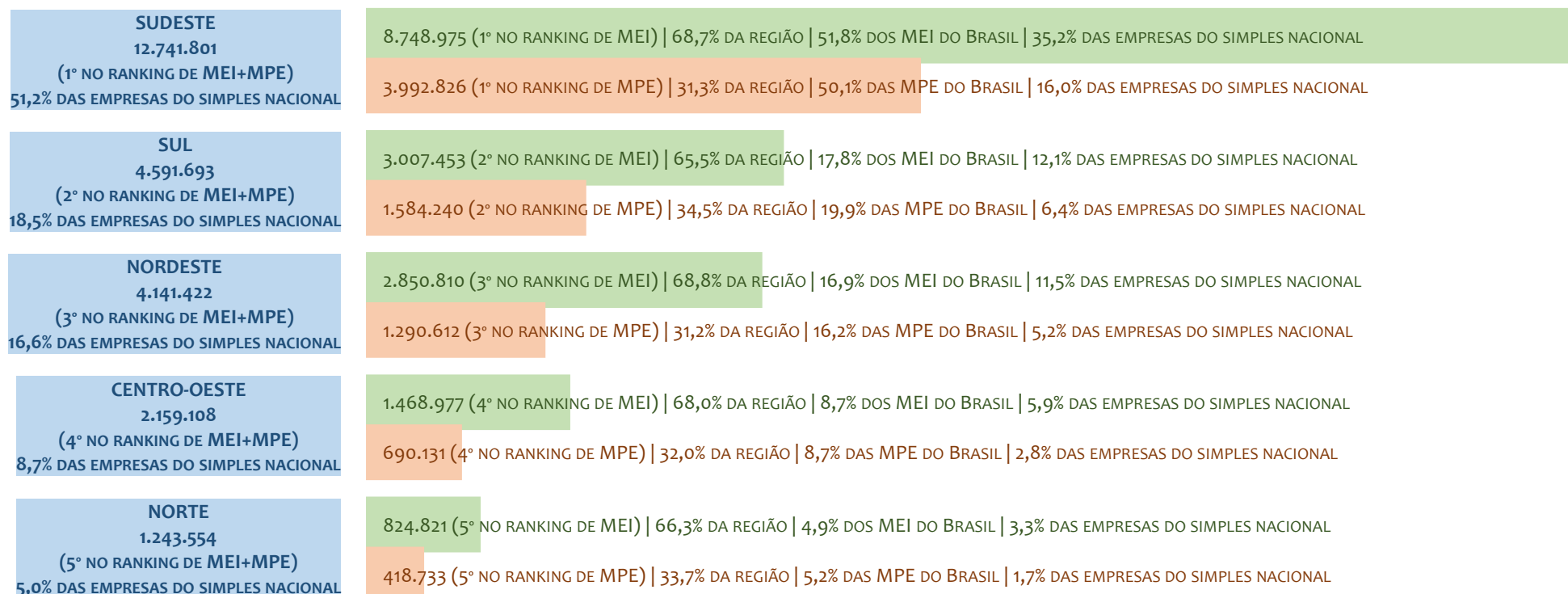
TOTAL UNIÃO ESTADOS MUNICÍPIOS



No BRASIL, no período de jan/2025 a jan/2026, o percentual de participação de arrecadação da UNIÃO variou entre mínima de 75,7% e máxima de 76,1%, dos ESTADOS entre mínima de 12,1% e máxima de 12,7% e dos MUNICÍPIOS entre mínima de 11,4% e máxima de 12,1%. Neste último mês, jan/2026, a arrecadação da UNIÃO, em R\$ milhões, foi de 16.362 (75,7%), dos ESTADOS foi de 2.635 (12,2%) e dos MUNICÍPIOS foi de 2.616 (12,1%).

RANKING MEI+MPE, BRASIL, POR REGIÃO, ACUMULADO ATÉ ABRIL/2026

■ TOTAL ■ MEI ■ MPE



No BRASIL, considerando o acumulado até abril/2026, a REGIÃO SUDESTE é a região com maior número de MEI+MPE com 12.741.801 empresas, sendo 8.748.975 MEI (68,7%) e 3.992.826 MPE (31,3%). Este número de MEI representa 51,8% do total de MEI no país e 35,2% do total de empresas do SIMPLES NACIONAL. Este número de MPE representa 23,6% do total de MPE do país e 16,0% do total de empresas do SIMPLES NACIONAL.

RANKING MEI+MPE, BRASIL, POR REGIÃO, SALDO DE ABRIL/2026

■ TOTAL ■ MEI ■ MPE

75.636 (1º NO RANKING DE MEI) | 64,4% DA REGIÃO | 51,0% DO SALDO DE MEI DO BRASIL | 32,4% DO SALDO DE EMPRESAS DO SIMPLES NACIONAL

41.806 (1º NO RANKING DE MPE) | 35,6% DA REGIÃO | 49,0% DO SALDO DE MPE DO BRASIL | 17,9% DO SALDO DE EMPRESAS DO SIMPLES NACIONAL

26.064 (2º NO RANKING DE MEI) | 62,6% DA REGIÃO | 17,6% DO SALDO DE MEI DO BRASIL | 11,2% DO SALDO DE EMPRESAS DO SIMPLES NACIONAL

15.586 (2º NO RANKING DE MPE) | 37,4% DA REGIÃO | 18,3% DO SALDO DE MPE DO BRASIL | 6,7% DO SALDO DE EMPRESAS DO SIMPLES NACIONAL

22.750 (3º NO RANKING DE MEI) | 59,9% DA REGIÃO | 15,4% DO SALDO DE MEI DO BRASIL | 9,7% DO SALDO DE EMPRESAS DO SIMPLES NACIONAL

15.247 (3º NO RANKING DE MPE) | 40,1% DA REGIÃO | 17,9% DO SALDO DE MPE DO BRASIL | 6,5% DO SALDO DE EMPRESAS DO SIMPLES NACIONAL

15.135 (4º NO RANKING DE MEI) | 64,4% DA REGIÃO | 10,2% DO SALDO DE MEI DO BRASIL | 6,5% DO SALDO DE EMPRESAS DO SIMPLES NACIONAL

8.353 (4º NO RANKING DE MPE) | 35,6% DA REGIÃO | 9,8% DO SALDO DE MPE DO BRASIL | 3,6% DO SALDO DE EMPRESAS DO SIMPLES NACIONAL

8.608 (5º NO RANKING DE MEI) | 66,5% DA REGIÃO | 5,8% DO SALDO DE MEI DO BRASIL | 3,7% DO SALDO DE EMPRESAS DO SIMPLES NACIONAL

4.346 (5º NO RANKING DE MPE) | 33,5% DA REGIÃO | 5,1% DO SALDO DE MPE DO BRASIL | 1,9% DO SALDO DE EMPRESAS DO SIMPLES NACIONAL

SUDESTE

117.442

(1º NO RANKING DE MEI+MPE)

50,3% DO SALDO DE EMPRESAS DO SIMPLES NACIONAL

SUL

41.650

(2º NO RANKING DE MEI+MPE)

17,8% DO SALDO DE EMPRESAS DO SIMPLES NACIONAL

NORDESTE

37.997

(3º NO RANKING DE MEI+MPE)

16,3% DO SALDO DE EMPRESAS DO SIMPLES NACIONAL

CENTRO-OESTE

23.488

(4º NO RANKING DE MEI+MPE)

10,1% DO SALDO DE EMPRESAS DO SIMPLES NACIONAL

NORTE

12.954

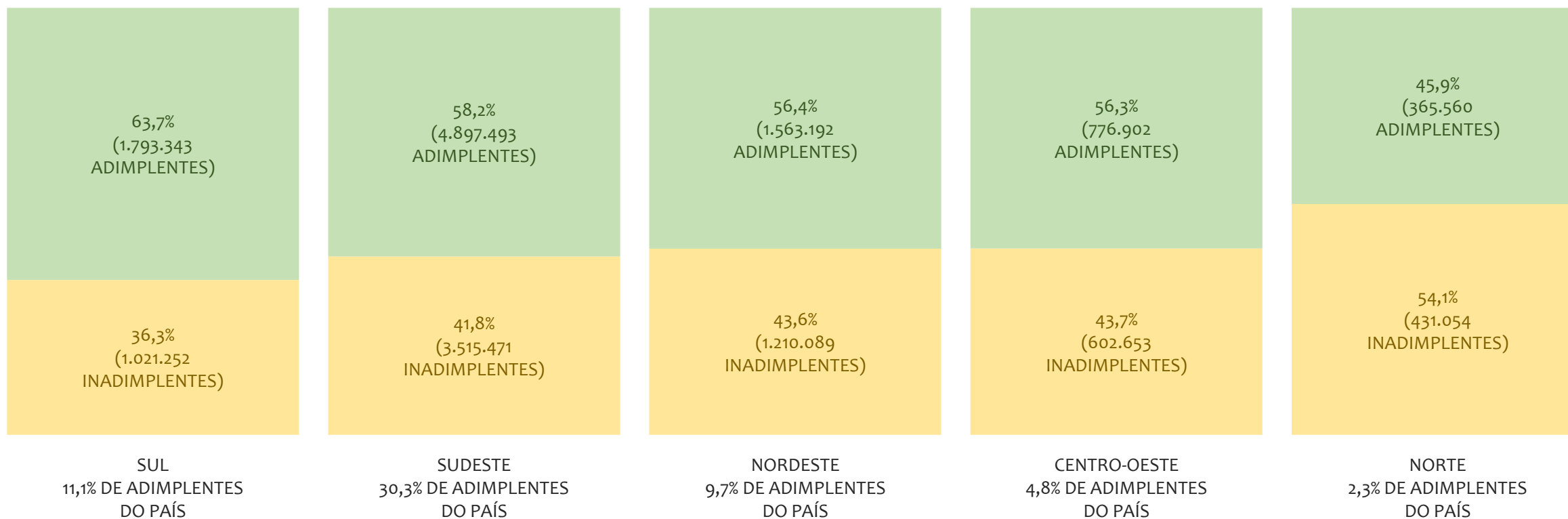
(5º NO RANKING DE MEI+MPE)

5,5% DO SALDO DE EMPRESAS DO SIMPLES NACIONAL

O SALDO do mês é calculado pela diferença entre novos cadastros e cadastros excluídos no mês. No BRASIL, considerando o mês de abril/2026, a REGIÃO SUDESTE é a região com maior SALDO de MEI+MPE com 117.442 empresas, sendo 75.636 MEI (64,4%) e 41.806 MPE (35,6%). Este SALDO de MEI representa 51,0% do SALDO de MEI no país e 32,4% do SALDO de empresas do SIMPLES NACIONAL. Este SALDO de MPE representa 28,2% do SALDO de MPE do país e 17,9% do SALDO de empresas do SIMPLES NACIONAL.

PERCENTUAL DE ADIMPLÊNCIA E INADIMPLÊNCIA DO MEI, BRASIL, POR REGIÃO, SETEMBRO/2024

■ ADIMPLENTES ■ INADIMPLENTES



No BRASIL, considerando o acumulado até setembro/2024, a REGIÃO SUL apresenta o maior PERCENTUAL de ADIMPLENTES dentro da mesma região, com 63,7% (1.793.343), sendo que este grupo equivale a 19,1% dos ADIMPLENTES do BRASIL.

RANKING POR UNIDADE FEDERATIVA, ACUMULADO ATÉ ABRIL/2026

UF	MEI
1° SÃO PAULO	4.714.056
2° MINAS GERAIS	1.836.523
3° RIO DE JANEIRO	1.788.212
4° PARANÁ	1.112.871
5° RIO GRANDE DO SUL	1.034.650
6° SANTA CATARINA	859.932
7° BAHIA	847.434
8° GOIÁS	641.166
9° PERNAMBUCO	515.549
10° CEARÁ	477.078
11° ESPÍRITO SANTO	410.184
12° PARÁ	340.564
13° MATO GROSSO	321.499
14° DISTRITO FEDERAL	272.305
15° MATO GROSSO DO SUL	234.007
16° PARAÍBA	220.621
17° RIO GRANDE DO NORTE	197.313
18° MARANHÃO	195.096
19° AMAZONAS	182.822
20° ALAGOAS	157.873
21° PIAUÍ	127.478
22° SERGIPE	112.368
23° TOCANTINS	107.036
24° RONDÔNIA	103.934
25° RORAIMA	31.264
26° ACRE	30.371
27° AMAPÁ	28.830

UF	MPE
1° SÃO PAULO	2.481.047
2° MINAS GERAIS	812.194
3° PARANÁ	635.225
4° RIO DE JANEIRO	548.823
5° RIO GRANDE DO SUL	520.288
6° SANTA CATARINA	428.727
7° BAHIA	388.876
8° GOIÁS	296.109
9° CEARÁ	228.769
10° PERNAMBUCO	174.786
11° PARÁ	167.780
12° MATO GROSSO	156.502
13° ESPÍRITO SANTO	150.762
14° MARANHÃO	141.296
15° DISTRITO FEDERAL	141.080
16° MATO GROSSO DO SUL	96.440
17° AMAZONAS	94.899
18° RIO GRANDE DO NORTE	86.366
19° PARAÍBA	83.907
20° PIAUÍ	81.209
21° ALAGOAS	60.415
22° RONDÔNIA	51.962
23° TOCANTINS	49.761
24° SERGIPE	44.988
25° AMAPÁ	22.287
26° RORAIMA	16.117
27° ACRE	15.927

UF	TOTAL
1° SÃO PAULO	7.195.103
2° MINAS GERAIS	2.648.717
3° RIO DE JANEIRO	2.337.035
4° PARANÁ	1.748.096
5° RIO GRANDE DO SUL	1.554.938
6° SANTA CATARINA	1.288.659
7° BAHIA	1.236.310
8° GOIÁS	937.275
9° CEARÁ	705.847
10° PERNAMBUCO	690.335
11° ESPÍRITO SANTO	560.946
12° PARÁ	508.344
13° MATO GROSSO	478.001
14° DISTRITO FEDERAL	413.385
15° MARANHÃO	336.392
16° MATO GROSSO DO SUL	330.447
17° PARAÍBA	304.528
18° RIO GRANDE DO NORTE	283.679
19° AMAZONAS	277.721
20° ALAGOAS	218.288
21° PIAUÍ	208.687
22° SERGIPE	157.356
23° TOCANTINS	156.797
24° RONDÔNIA	155.896
25° AMAPÁ	51.117
26° RORAIMA	47.381
27° ACRE	46.298

RANKING POR UNIDADE FEDERATIVA, SALDO DE ABRIL/2026

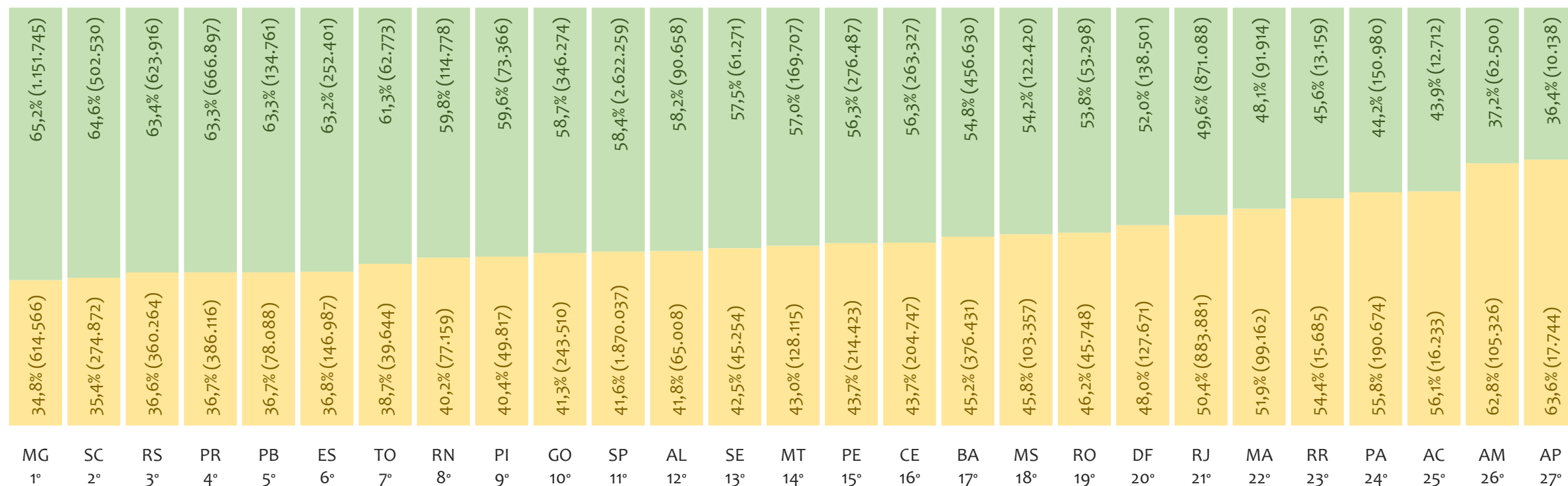
UF	MEI
1° SÃO PAULO	44.389
2° RIO DE JANEIRO	14.805
3° MINAS GERAIS	13.538
4° PARANÁ	9.420
5° SANTA CATARINA	8.772
6° RIO GRANDE DO SUL	7.872
7° GOIÁS	6.658
8° BAHIA	5.574
9° PERNAMBUCO	4.722
10° MATO GROSSO	3.991
11° CEARÁ	3.804
12° PARÁ	3.109
13° ESPÍRITO SANTO	2.904
14° AMAZONAS	2.342
15° DISTRITO FEDERAL	2.332
16° MATO GROSSO DO SUL	2.154
17° MARANHÃO	1.882
18° PARAÍBA	1.727
19° ALAGOAS	1.579
20° RIO GRANDE DO NORTE	1.459
21° RONDÔNIA	1.180
22° SERGIPE	1.065
23° PIAUÍ	938
24° TOCANTINS	921
25° AMAPÁ	424
26° RORAIMA	340
27° ACRE	292

UF	MPE
1° SÃO PAULO	28.535
2° MINAS GERAIS	7.289
3° PARANÁ	6.995
4° SANTA CATARINA	4.675
5° RIO DE JANEIRO	4.357
6° MARANHÃO	4.337
7° RIO GRANDE DO SUL	3.916
8° BAHIA	3.242
9° GOIÁS	3.052
10° CEARÁ	2.191
11° DISTRITO FEDERAL	2.150
12° PERNAMBUCO	2.129
13° MATO GROSSO	1.905
14° PARÁ	1.640
15° ESPÍRITO SANTO	1.625
16° MATO GROSSO DO SUL	1.246
17° AMAZONAS	1.142
18° PARAÍBA	907
19° RIO GRANDE DO NORTE	732
20° PIAUÍ	682
21° ALAGOAS	570
22° TOCANTINS	556
23° RONDÔNIA	524
24° SERGIPE	457
25° AMAPÁ	186
26° ACRE	158
27° RORAIMA	140

UF	TOTAL
1° SÃO PAULO	72.924
2° MINAS GERAIS	20.827
3° RIO DE JANEIRO	19.162
4° PARANÁ	16.415
5° SANTA CATARINA	13.447
6° RIO GRANDE DO SUL	11.788
7° GOIÁS	9.710
8° BAHIA	8.816
9° PERNAMBUCO	6.851
10° MARANHÃO	6.219
11° CEARÁ	5.995
12° MATO GROSSO	5.896
13° PARÁ	4.749
14° ESPÍRITO SANTO	4.529
15° DISTRITO FEDERAL	4.482
16° AMAZONAS	3.484
17° MATO GROSSO DO SUL	3.400
18° PARAÍBA	2.634
19° RIO GRANDE DO NORTE	2.191
20° ALAGOAS	2.149
21° RONDÔNIA	1.704
22° PIAUÍ	1.620
23° SERGIPE	1.522
24° TOCANTINS	1.477
25° AMAPÁ	610
26° RORAIMA	480
27° ACRE	450

PERCENTUAL DE ADIMPLÊNCIA E INADIMPLÊNCIA DO MEI, BRASIL, POR UF, SETEMBRO/2024

■ ADIMPLENTES ■ INADIMPLENTES

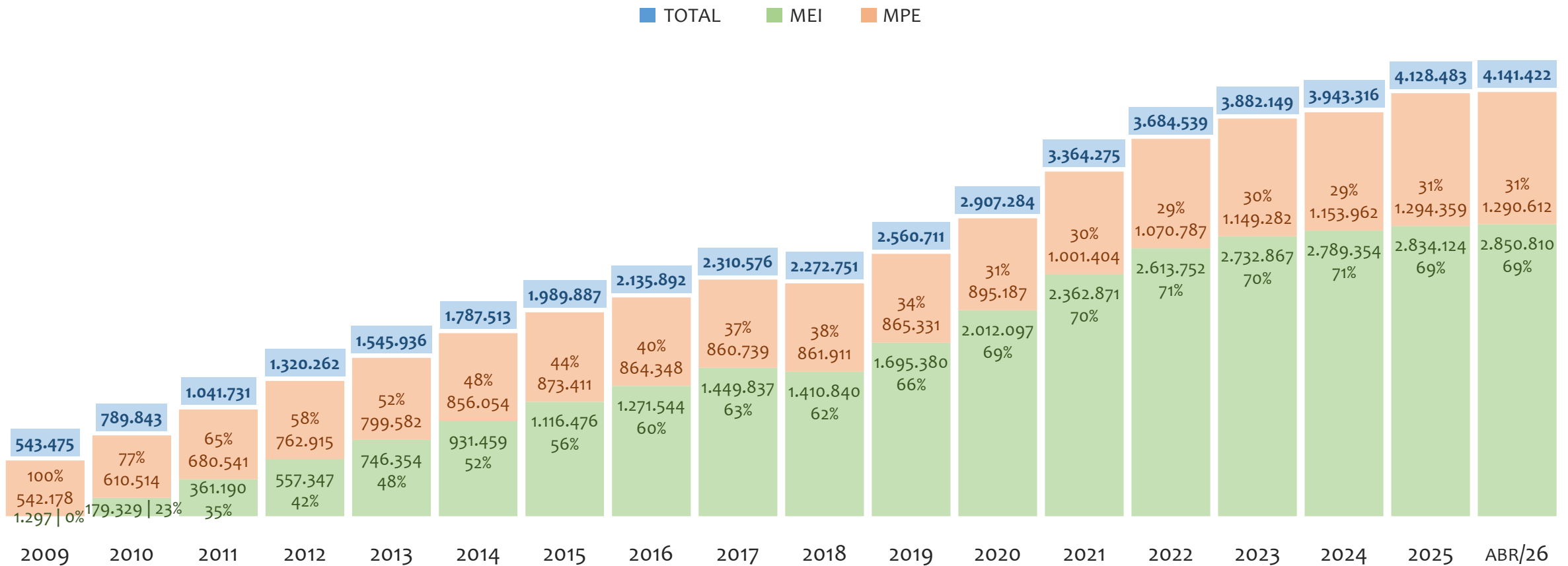


No BRASIL, considerando o acumulado até setembro/2024, a UF MINAS GERAIS apresenta o maior PERCENTUAL de ADIMPLENTES dentro do mesmo estado, com 65,2% (1.151.745 adimplentes), sendo que este grupo equivale a 12,3% dos ADIMPLENTES do BRASIL.



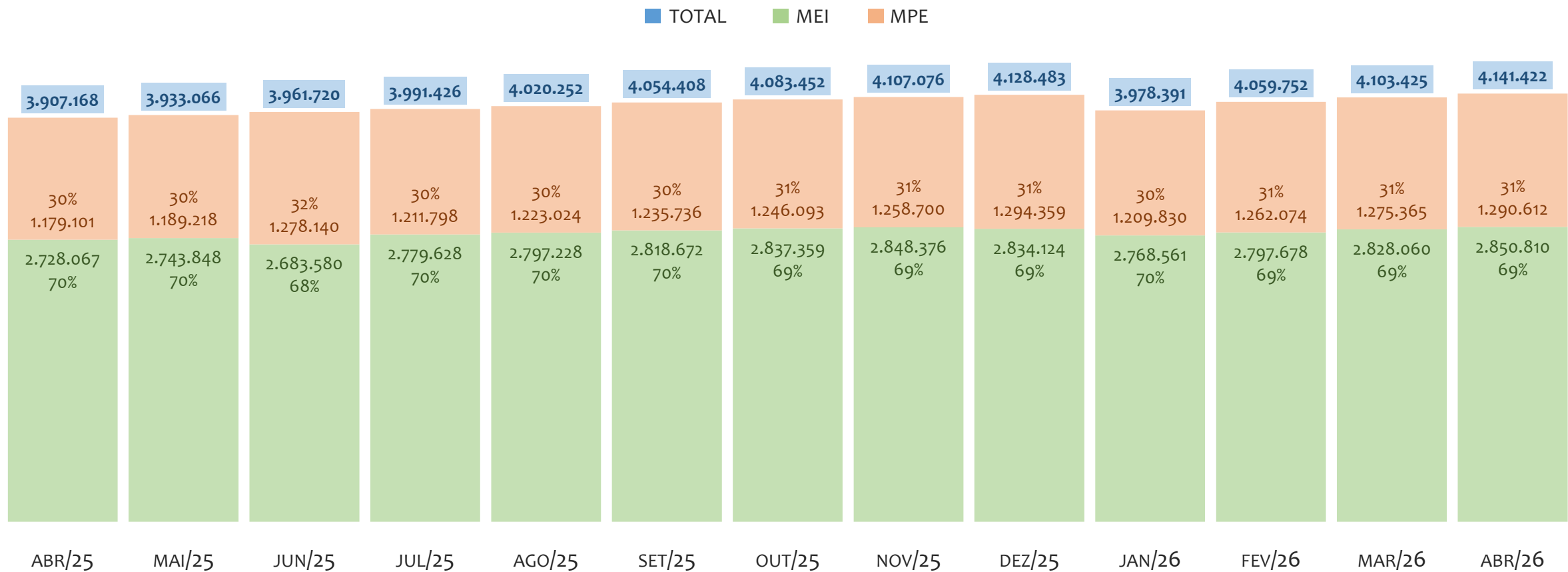
REGIÃO NORDESTE

HISTÓRICO ANUAL DO ACUMULADO DE MEI, MPE E TOTAL, REGIÃO NORDESTE, 2009 A ABRIL/2026



Na Região NORDESTE, de 2009 a abril/2026, o crescimento de microempreendedores individuais (MEI) de 219700% (1.297 para 2.850.810) é superior ao crescimento de micro e pequenas empresas (MPE) de 138% (542.178 para 1.290.612). No TOTAL (MEI + MPE), o crescimento no mesmo período é de 662% (543.475 para 4.141.422). A taxa média de crescimento anual composta é de 57% ao ano para MEI, 5% ao ano para MPE e 13% ao ano para MEI + MPE. Ainda neste mesmo período, a participação do MEI cresceu de 0% para 69% do total das empresas cadastradas no SIMPLES NACIONAL.

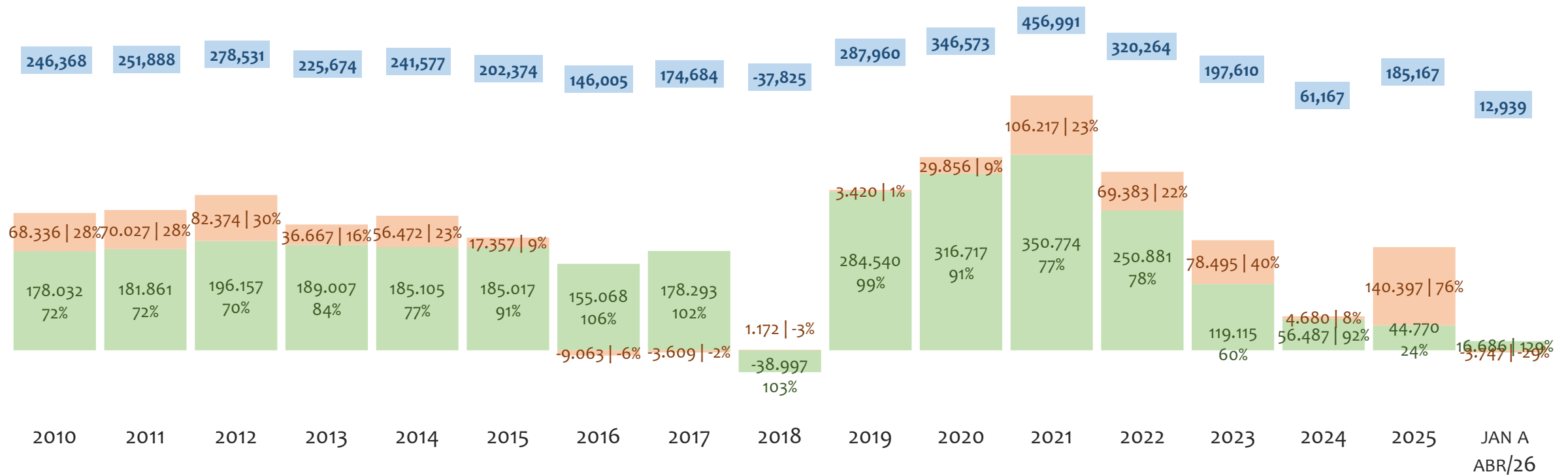
HISTÓRICO MENSAL DO ACUMULADO DE MEI, MPE E TOTAL, REGIÃO NORDESTE, ABR/2025 A ABR/2026



Na Região NORDESTE, de abril/2025 a abril/2026, o crescimento de microempreendedores individuais (MEI) de 4,5% (2.728.067 para 2.850.810) é inferior ao crescimento de micro e pequenas empresas (MPE) de 9,5% (1.179.101 para 1.290.612). No TOTAL (MEI + MPE), o crescimento no mesmo período é de 6,0% (3.907.168 para 4.141.422). A taxa média de crescimento mensal composta é de 0,4% ao mês para MEI, 0,8% ao mês para MPE e 0,5% ao mês para MEI + MPE. Ainda neste mesmo período, a participação do MEI reduziu de 70% para 69% do total das empresas cadastradas no SIMPLES NACIONAL.

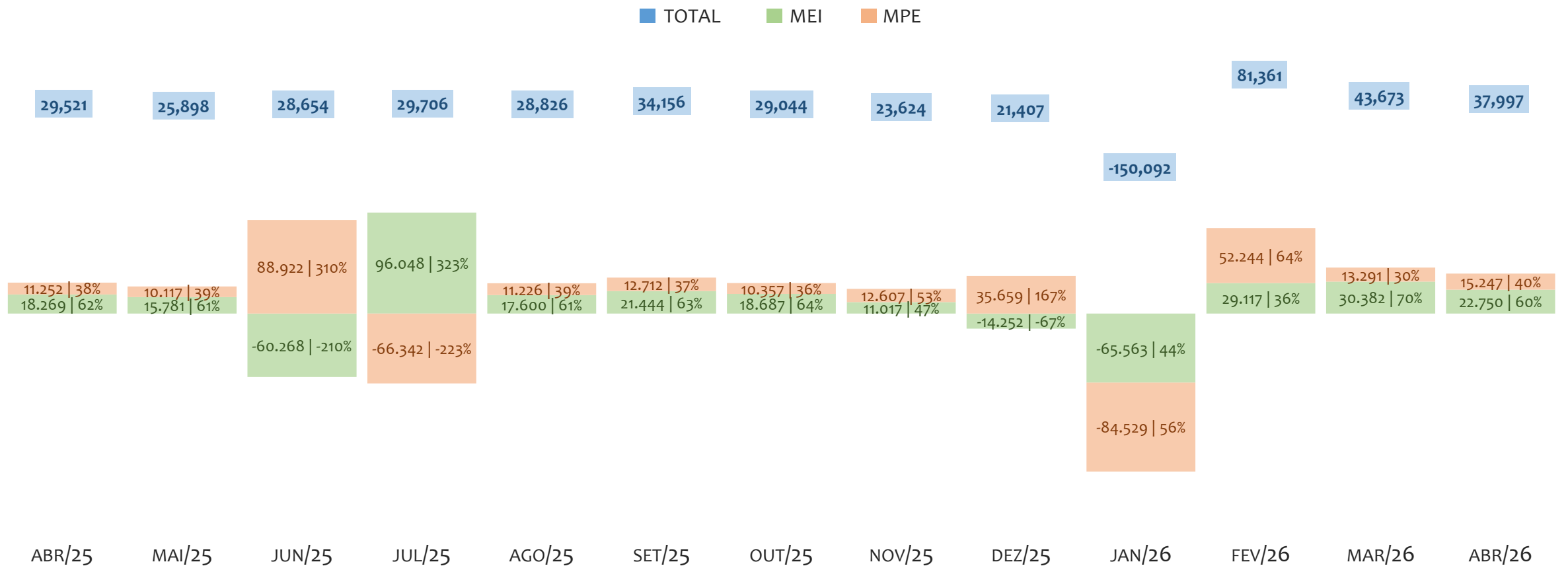
HISTÓRICO ANUAL DO SALDO DE MEI, MPE E TOTAL, REGIÃO NORDESTE, 2010 A ABRIL/2026

TOTAL MEI MPE



O SALDO anual é calculado pela diferença entre novos cadastros e cadastros excluídos em cada ano. A queda brusca do SALDO em 2016 e 2018 deve-se ao reprocessamento acumulado dos cadastros de MEI e MPE vinculados ao Simples Nacional com a exclusão dos inativos, inadimplentes etc. Na Região NORDESTE, o maior saldo de MEI ocorre em 2021 (350.774) e o menor em 2018 (-38.997). O maior saldo de MPE ocorre em 2025 (140.397) e o menor em 2016 (-9.063). O maior saldo no TOTAL (MPE + MEI) ocorre em 2021 (456.991) e o menor em 2018 (-37.825).

HISTÓRICO MENSAL DO SALDO DE MEI, MPE E TOTAL, REGIÃO NORDESTE, ABR/2025 A ABR/2026



O SALDO mensal é calculado pela diferença entre novos cadastros e cadastros excluídos em cada mês. A queda brusca do SALDO em JANEIRO deve-se ao reprocessamento dos cadastros de MEI e MPE vinculados ao Simples Nacional com a exclusão dos inativos, inadimplentes etc. Na Região NORDESTE, o maior saldo de MEI ocorre em jul/25 (96.048) e o menor em jan/26 (-65.563). O maior saldo de MPE ocorre em jun/25 (88.922) e o menor em jan/26 (-84.529). O maior saldo no TOTAL (MPE + MEI) ocorre em fev/26 (81.361) e o menor em jan/26 (-150.092).

PERCENTUAL DE ADIMPLÊNCIA E INADIMPLÊNCIA DO MEI, REGIÃO NORDESTE, SETEMBRO/2024

OPTANTES
(2.773.281)ADIMPLENTES
(1.563.192 | 56,4%)INADIMPLENTES
(1.210.089 | 43,6%)

No caso do MEI estar inadimplente com os pagamentos (DAS), qual é o prejuízo ou penalidade que o MEI terá junto ao INSS/Previdência Social?

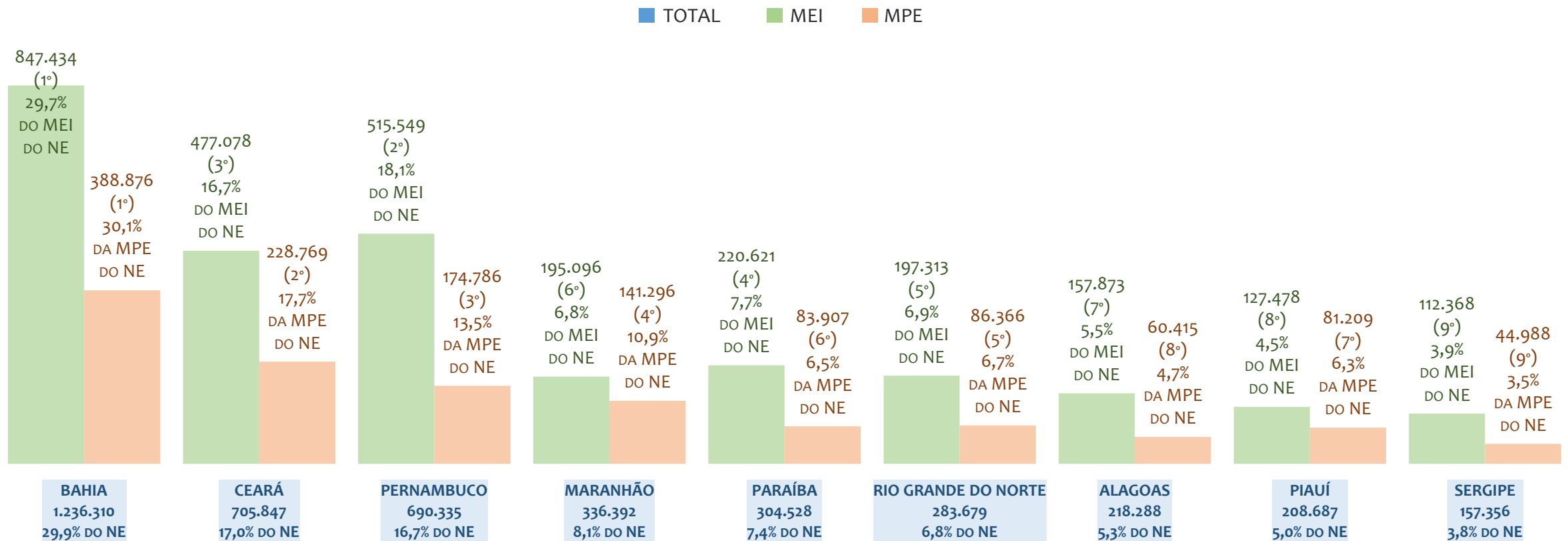
Primeiro, não terá esse tempo inadimplente contado para nenhum benefício da previdência social.

Segundo, caso necessite de algum benefício não programado, como auxílio doença, pensão por morte ou salário maternidade, por exemplo, poderá não ter direito a esses.

Além disso, quando for recolher as contribuições atrasadas, terá que calcular os valores acrescidos de multa e juros.

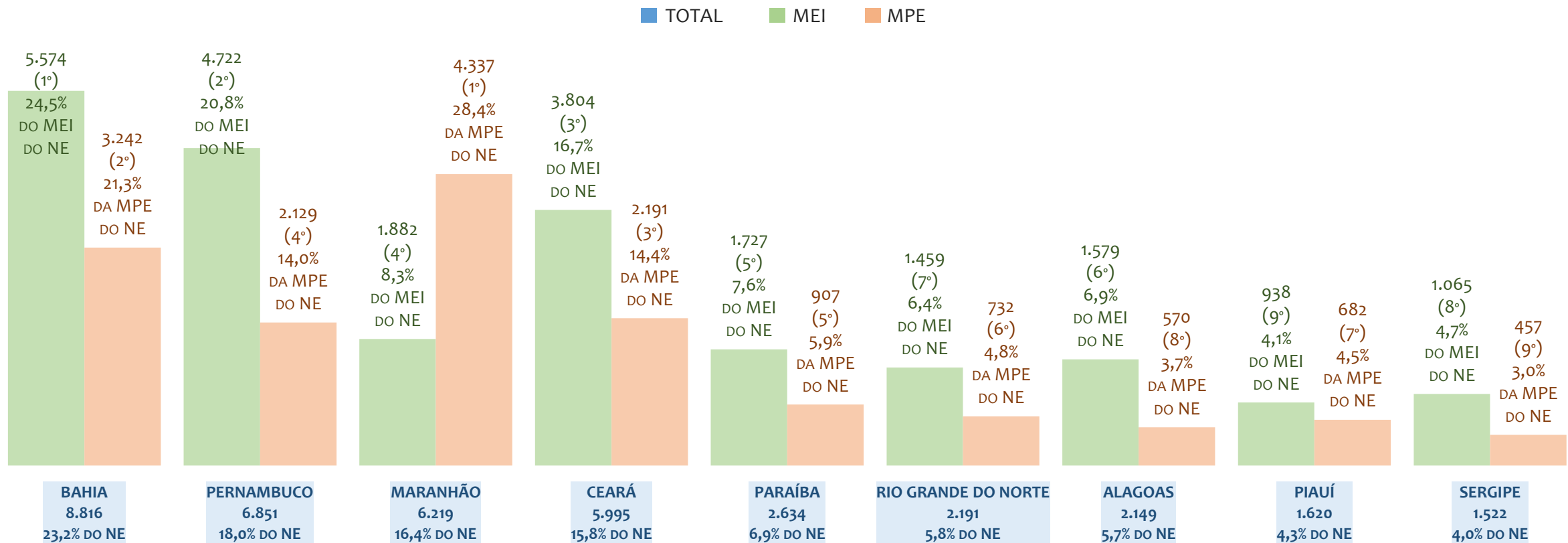
Na Região NORDESTE, considerando o acumulado até setembro/2024, o percentual de MEI ADIMPLENTES é de 56,4% (1.563.192).

RANKING MEI+MPE, REGIÃO NORDESTE, POR UF, ACUMULADO ATÉ ABRIL/2026



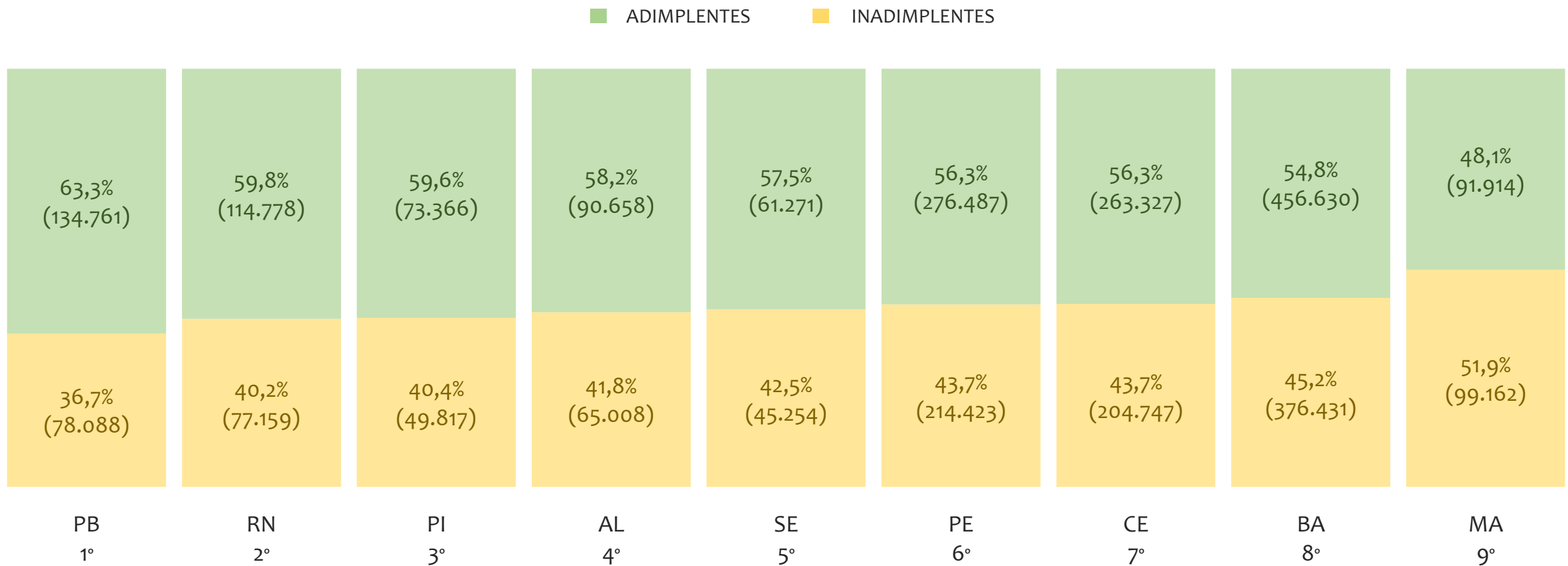
Na Região NORDESTE, considerando o acumulado até abril/2026, a UF BAHIA é o estado com maior número de MEI+MPE com 1.236.310 empresas, sendo 847.434 MEI (68,5%) e 388.876 MPE (31,5%). Este número de MEI representa 29,7% do total de MEI da região e 20,5% do total de empresas da região cadastradas no SIMPLES NACIONAL. Este número de MPE representa 30,1% do total de MPE da região e 9,4% do total de empresas da região cadastradas no SIMPLES NACIONAL.

RANKING MEI+MPE, REGIÃO NORDESTE, POR UF, SALDO DE ABRIL/2026



O SALDO do mês é calculado pela diferença entre novos cadastros e cadastros excluídos no mês. Na Região NORDESTE, considerando o mês de abril/2026, a UF BAHIA é o estado com maior SALDO de MEI+MPE com 8.816 empresas, sendo 5.574 MEI (63,2%) e 3.242 MPE (36,8%). Este SALDO de MEI representa 24,5% do SALDO de MEI da região e 14,7% do SALDO de empresas da região cadastradas no SIMPLES NACIONAL. Este SALDO de MPE representa 14,3% do SALDO de MPE da região e 8,5% do SALDO de empresas da região cadastradas no SIMPLES NACIONAL.

PERCENTUAL DE ADIMPLÊNCIA E INADIMPLÊNCIA DO MEI, REGIÃO NORDESTE, POR UF, SETEMBRO/2024

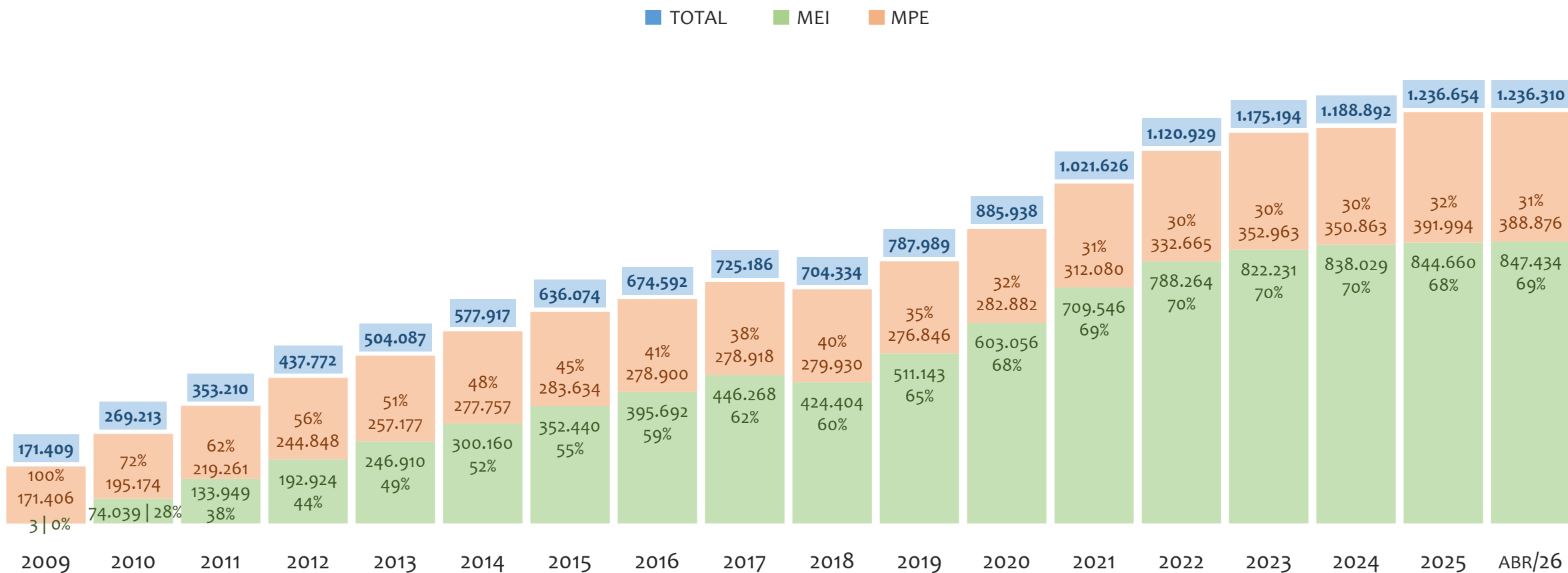


Na Região NORDESTE, considerando o acumulado até setembro/2024, a UF PARAÍBA apresenta o maior PERCENTUAL de ADIMPLENTES dentro do mesmo estado, com 63,3% (134.761 adimplentes), sendo que este grupo equivale a 8,6% dos ADIMPLENTES da REGIÃO NORDESTE.



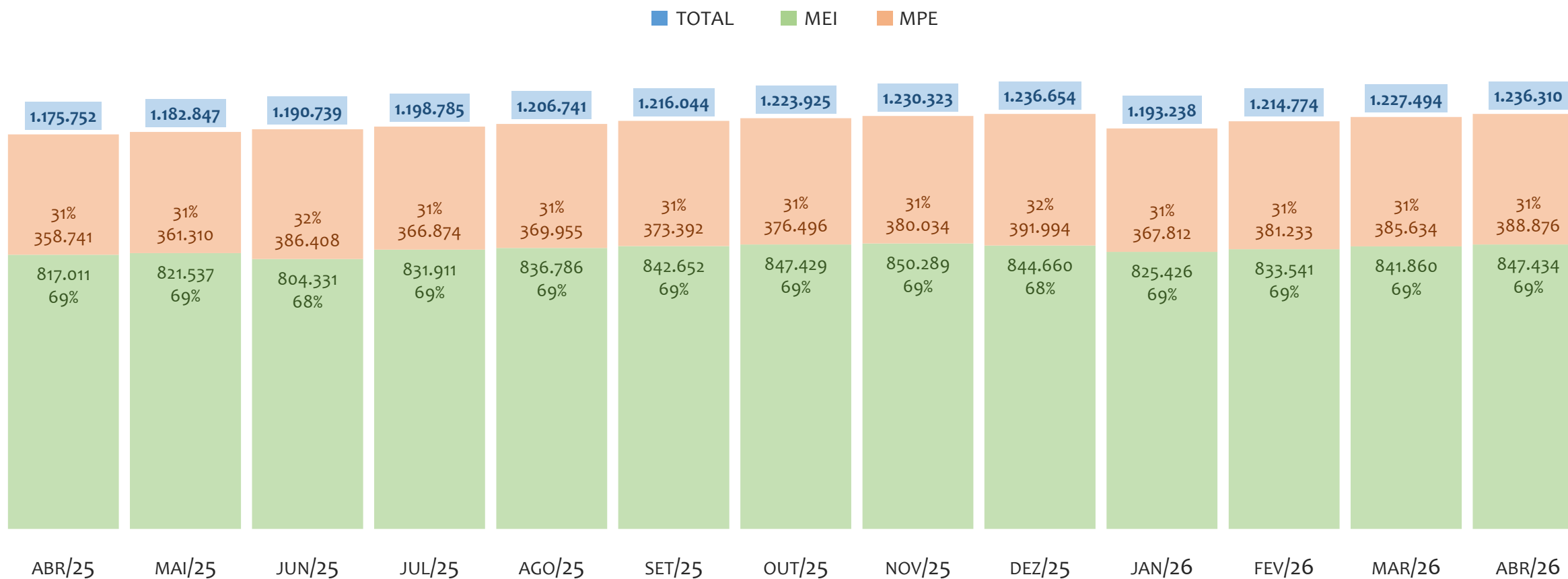
BAHIA

HISTÓRICO ANUAL DO ACUMULADO DE MEI, MPE E TOTAL, ESTADO da BAHIA, 2009 A ABRIL/2026



No Estado da BAHIA, de 2009 a abril/2026, o crescimento de microempreendedores individuais (MEI) de 28247700% (3 para 847.434) é superior ao crescimento de micro e pequenas empresas (MPE) de 127% (171.406 para 388.876). No TOTAL (MEI + MPE), o crescimento no mesmo período é de 621% (171.409 para 1.236.310). A taxa média de crescimento anual composta é de 109% ao ano para MEI, 5% ao ano para MPE e 12% ao ano para MEI + MPE. Ainda neste mesmo período, a participação do MEI cresceu de 0% para 69% do total das empresas cadastradas no SIMPLES NACIONAL.

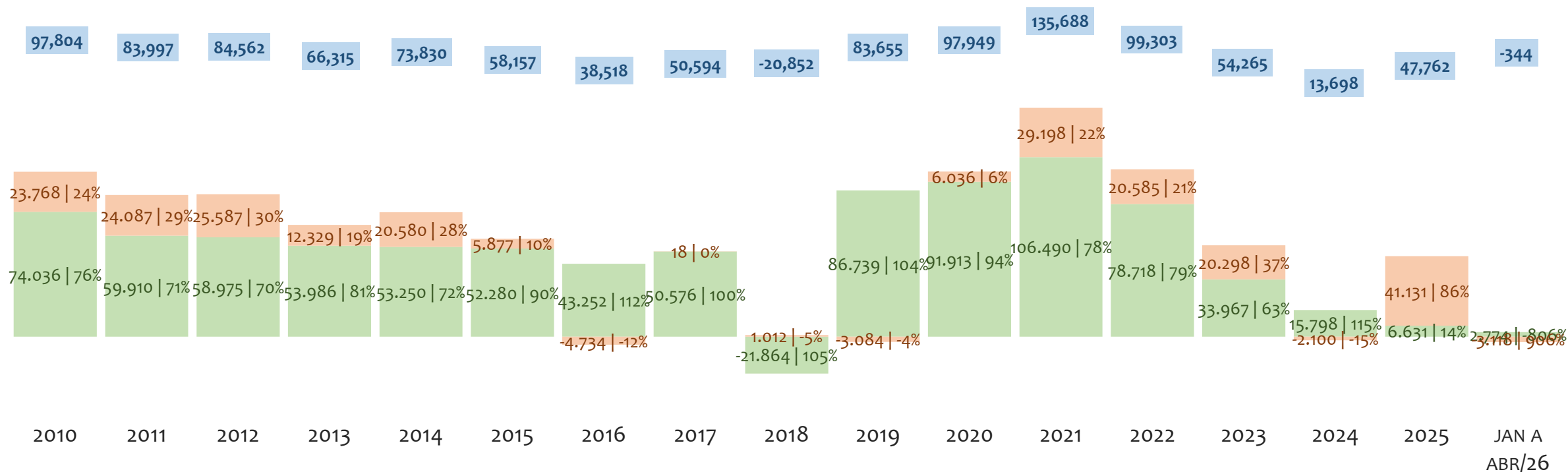
HISTÓRICO MENSAL DO ACUMULADO DE MEI, MPE E TOTAL, ESTADO da BAHIA, ABR/2025 A ABR/2026



No Estado da BAHIA, de abril/2025 a abril/2026, o crescimento de microempreendedores individuais (MEI) de 3,7% (817.011 para 847.434) é inferior ao crescimento de micro e pequenas empresas (MPE) de 8,4% (358.741 para 388.876). No TOTAL (MEI + MPE), o crescimento no mesmo período é de 5,2% (1.175.752 para 1.236.310). A taxa média de crescimento mensal composta é de 0,3% ao mês para MEI, 0,7% ao mês para MPE e 0,4% ao mês para MEI + MPE. Ainda neste mesmo período, a participação do MEI reduziu de 69% para 69% do total das empresas cadastradas no SIMPLES NACIONAL.

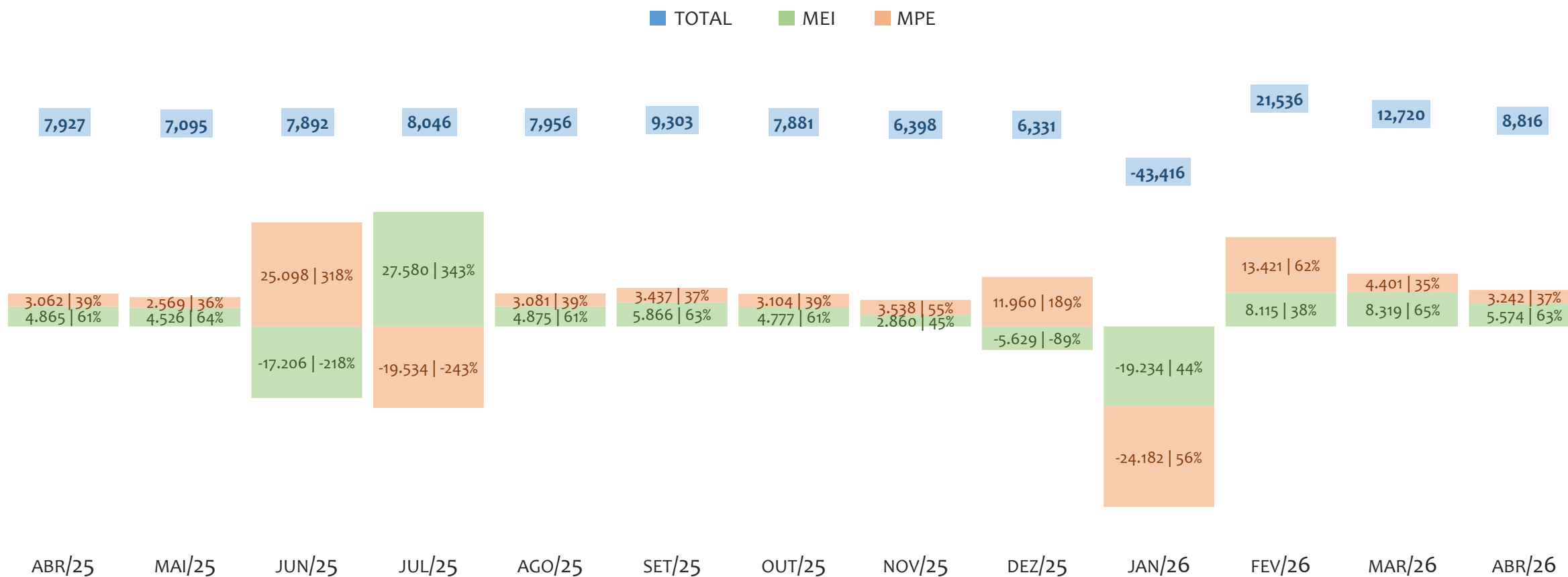
HISTÓRICO ANUAL DO SALDO DE MEI, MPE E TOTAL, ESTADO da BAHIA, 2010 A ABRIL/2026

TOTAL MEI MPE



O SALDO anual é calculado pela diferença entre novos cadastros e cadastros excluídos em cada ano. A queda brusca do SALDO em 2016 e 2018 deve-se ao reprocessamento acumulado dos cadastros de MEI e MPE vinculados ao Simples Nacional com a exclusão dos inativos, inadimplentes etc. No Estado da BAHIA, o maior saldo de MEI ocorre em 2021 (106.490) e o menor em 2018 (-21.864). O maior saldo de MPE ocorre em 2025 (41.131) e o menor em 2016 (-4.734). O maior saldo no TOTAL (MPE + MEI) ocorre em 2021 (135.688) e o menor em 2018 (-20.852).


HISTÓRICO MENSAL DO SALDO DE MEI, MPE E TOTAL, ESTADO da BAHIA, ABR/2025 A ABR/2026



O SALDO mensal é calculado pela diferença entre novos cadastros e cadastros excluídos em cada mês. A queda brusca do SALDO em JANEIRO deve-se ao reprocessamento dos cadastros de MEI e MPE vinculados ao Simples Nacional com a exclusão dos inativos, inadimplentes etc. No Estado da BAHIA, o maior saldo de MEI ocorre em jul/25 (27.580) e o menor em jan/26 (-19.234). O maior saldo de MPE ocorre em jun/25 (25.098) e o menor em jan/26 (-24.182). O maior saldo no TOTAL (MPE + MEI) ocorre em fev/26 (21.536) e o menor em jan/26 (-43.416).

RANKING DE MEI+MPE DOS 5 PRINCIPAIS CNAES, ESTADO da BAHIA, ACUMULADO ATÉ 02/05/2026


TOTAL MEI MPE



No Estado da BAHIA, considerando o acumulado até 02/05/2026, o CNAE com maior número de MEI+MPE é Comércio Varejista De Artigos Do Vestuário E Acessórios, com 67.350, representando 5,4% do TOTAL de MEI+MPE. Desse montante, 76,4% são MEI (51.449) e 23,6% são MPE (15.901).

RANKING DE MEI DOS 5 PRINCIPAIS CNAES, ESTADO da BAHIA, ACUMULADO ATÉ 02/05/2026


■ TOTAL ■ MEI ■ MPE



No Estado da BAHIA, considerando o acumulado até 02/05/2026, o CNAE com maior número de MEI é Comércio Varejista De Artigos Do Vestuário E Acessórios, com 51.449, representando 76,4% do total dentro do segmento e 6,1% do TOTAL de MEI.

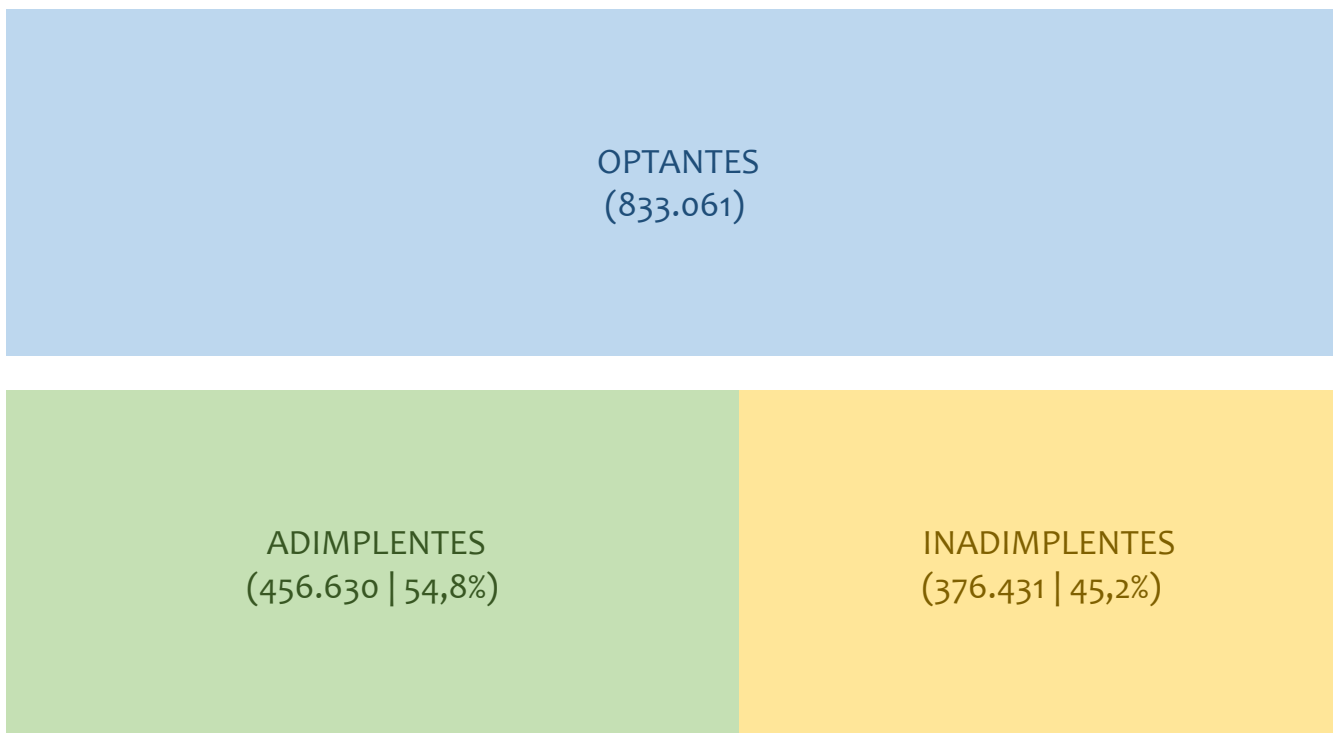
RANKING DE MPE DOS 5 PRINCIPAIS CNAES, ESTADO da BAHIA, ACUMULADO ATÉ 02/05/2026

■ TOTAL ■ MEI ■ MPE



No Estado da BAHIA, considerando o acumulado até 02/05/2026, o CNAE com maior número de MPE é Comércio Varejista De Mercadorias Em Geral, Com Predominância De Produtos Alimentícios - Minimercados, Mercearias E Armazéns, com 23.858, representando 43,1% do total dentro do segmento e 6,1% do TOTAL de MPE.

PERCENTUAL DE ADIMPLÊNCIA E INADIMPLÊNCIA DO MEI, ESTADO da BAHIA, SETEMBRO/2024



No caso do MEI estar inadimplente com os pagamentos (DAS), qual é o prejuízo ou penalidade que o MEI terá junto ao INSS/Previdência Social?

Primeiro, não terá esse tempo inadimplente contado para nenhum benefício da previdência social.

Segundo, caso necessite de algum benefício não programado, como auxílio doença, pensão por morte ou salário maternidade, por exemplo, poderá não ter direito a esses.

Além disso, quando for recolher as contribuições atrasadas, terá que calcular os valores acrescidos de multa e juros.

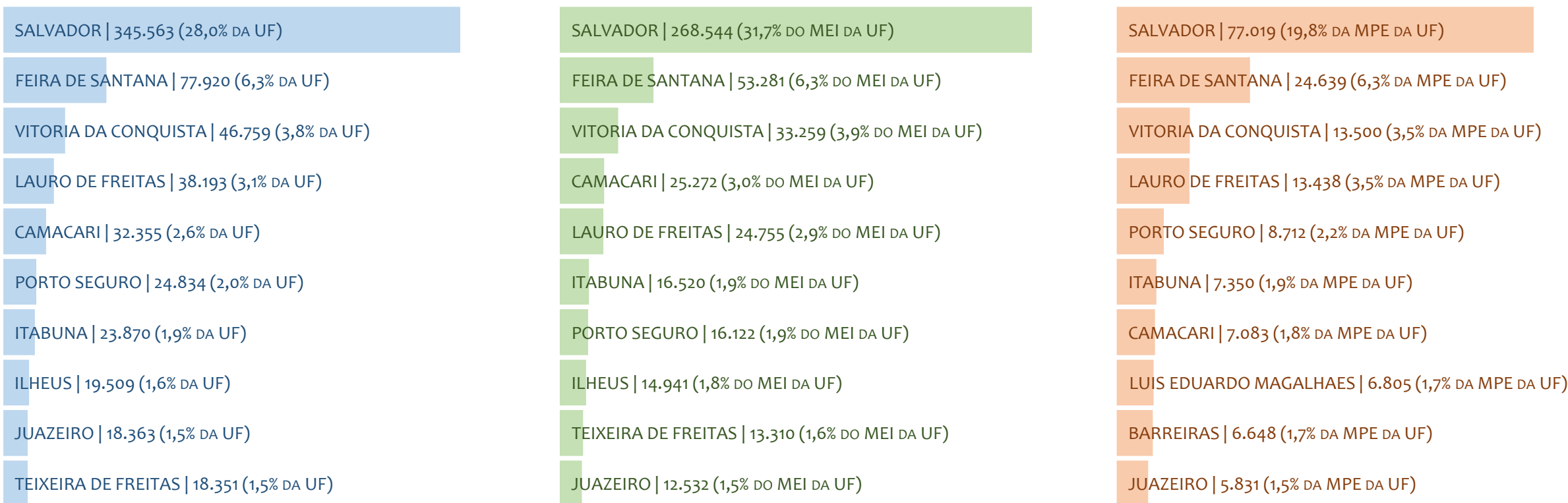


No Estado da BAHIA, considerando o acumulado até setembro/2024, o percentual de MEI ADIMPLENTES é de 54,8% (456.630).



RANKING POR MUNICÍPIO, BAHIA, ACUMULADO ATÉ ABRIL/2026

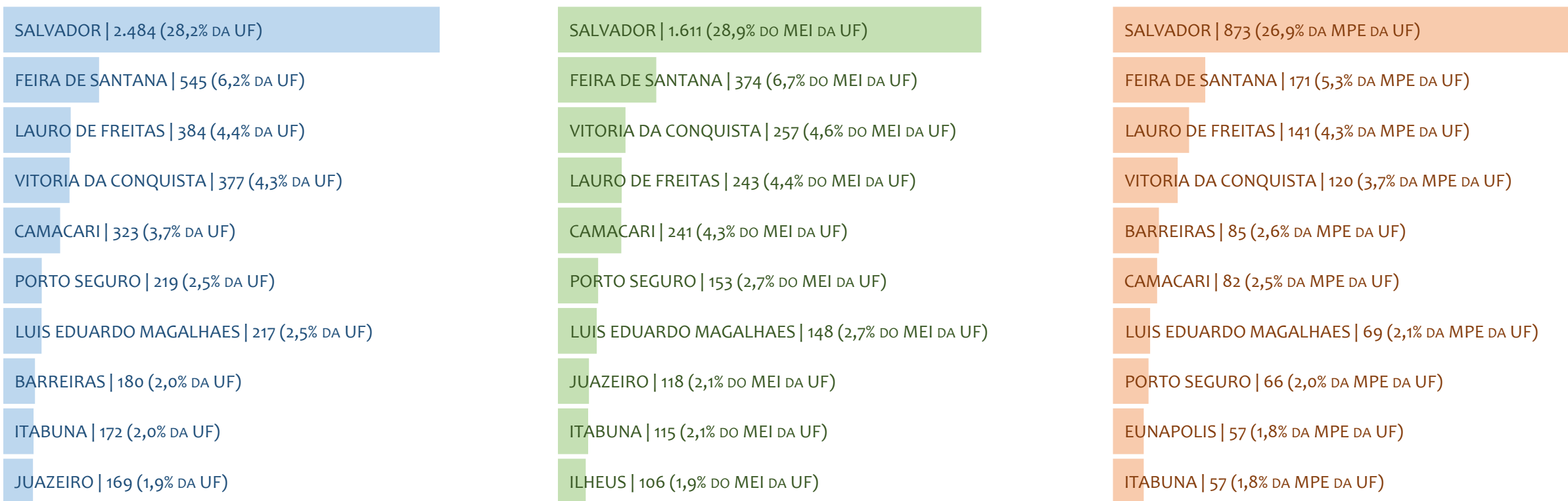
■ TOTAL ■ MEI ■ MPE



No Estado da BAHIA, considerando o acumulado até abril/2026, SALVADOR é o município com maior número de MEI+MPE com 345.563 empresas, representando 28,0% do total de MEI+MPE da UF. Quanto ao MEI, SALVADOR é o município com maior quantitativo com 268.544, representando 31,7% do total de MEI da UF e 21,7% do total de empresas da UF cadastradas no SIMPLES NACIONAL. Quanto a MPE, SALVADOR é o município com maior quantitativo com 77.019, representando 19,8% do total de MPE da UF e 6,2% do total de empresas da UF cadastradas no SIMPLES NACIONAL.

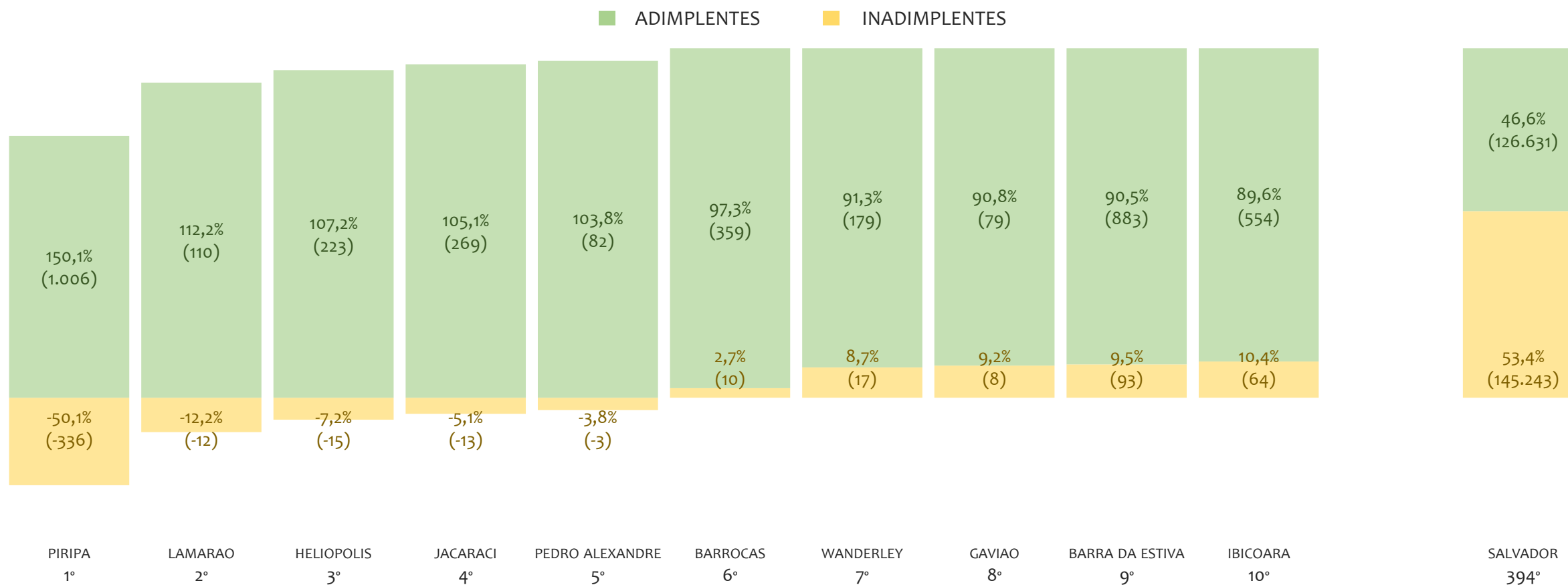
RANKING POR MUNICÍPIO, BAHIA, SALDO DE ABRIL/2026

■ TOTAL ■ MEI ■ MPE



No Estado da BAHIA, considerando o SALDO de abril/2026, SALVADOR é o município com maior SALDO de MEI+MPE com 2.484 empresas, representando 28,2% do SALDO de MEI+MPE da UF. Quanto ao MEI, SALVADOR é o município de maior SALDO com 1.611, representando 28,9% do SALDO de MEI da UF e 18,3% do SALDO de empresas da UF cadastradas no SIMPLES NACIONAL. Quanto a MPE, SALVADOR é o município com maior SALDO com 873, representando 26,9% do SALDO de MPE da UF e 9,9% do SALDO de empresas da UF cadastradas no SIMPLES NACIONAL.

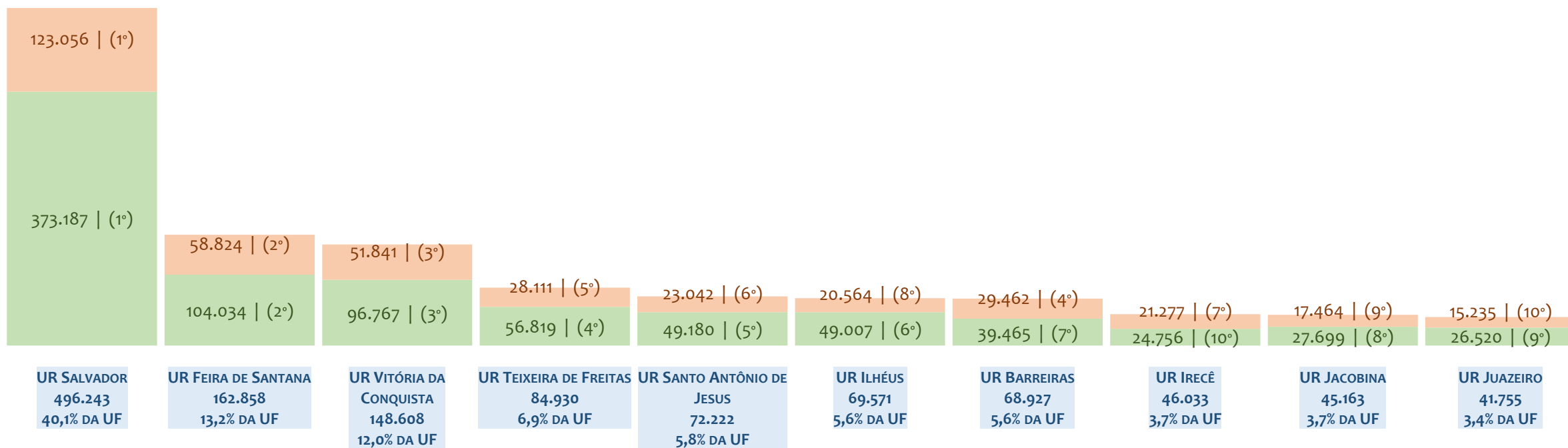
RANKING DE ADIMPLÊNCIA E INADIMPLÊNCIA DO MEI, BAHIA, POR MUNICÍPIO, SETEMBRO/2024



No Estado da BAHIA, considerando o acumulado até setembro/2024, o município PIRIPA apresenta o maior PERCENTUAL de ADIMPLENTES dentro do mesmo município com 150,1% (1.006 adimplentes), sendo que este grupo equivale a 0,2% dos ADIMPLENTES da BAHIA.

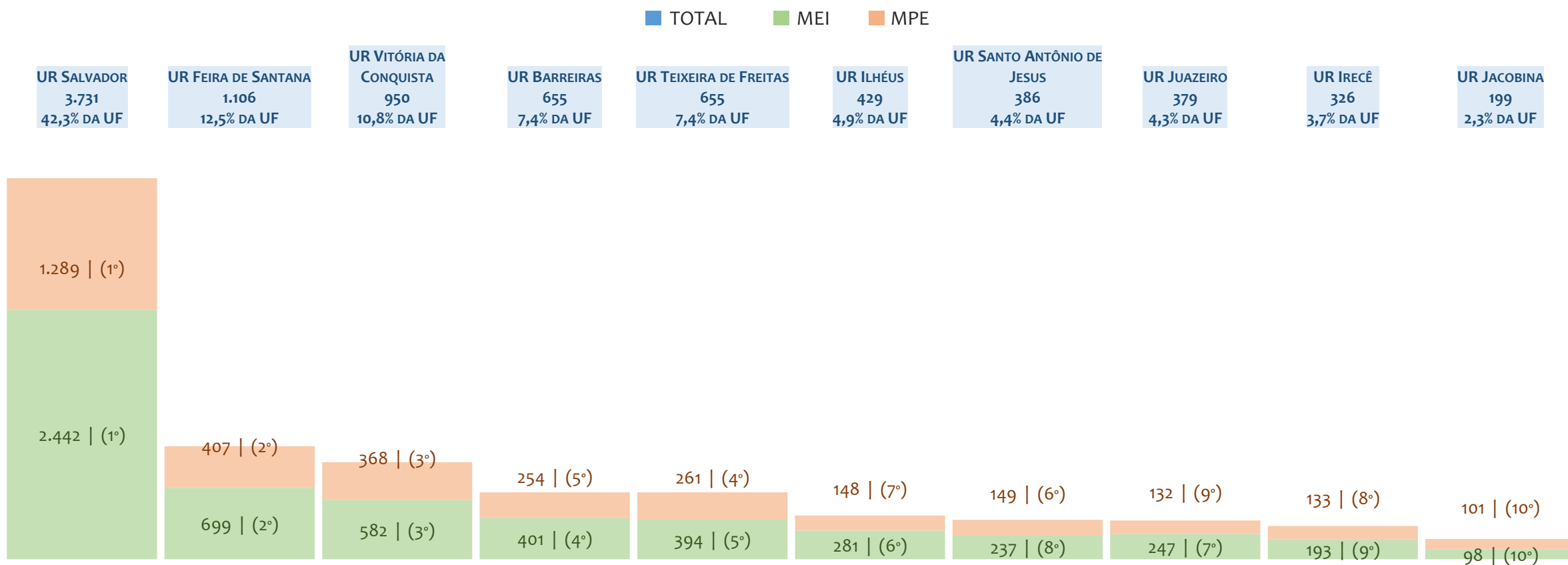
RANKING MEI+MPE, BAHIA, POR UNIDADE REGIONAL, ACUMULADO ATÉ ABRIL/2026

TOTAL MEI MPE



No Estado da BAHIA, considerando o acumulado até abril/2026, a UR Salvador é a regional com maior número de MEI+MPE com 496.243 empresas, sendo 373.187 MEI (75,2%) e 123.056 MPE (24,8%). Este número de MEI representa 44,0% do total de MEI da UF e 30,2% do total de empresas da UF cadastradas no SIMPLES NACIONAL. Este número de MPE representa 31,6% do total de MPE da UF e 10,0% do total de empresas da UF cadastradas no SIMPLES NACIONAL.

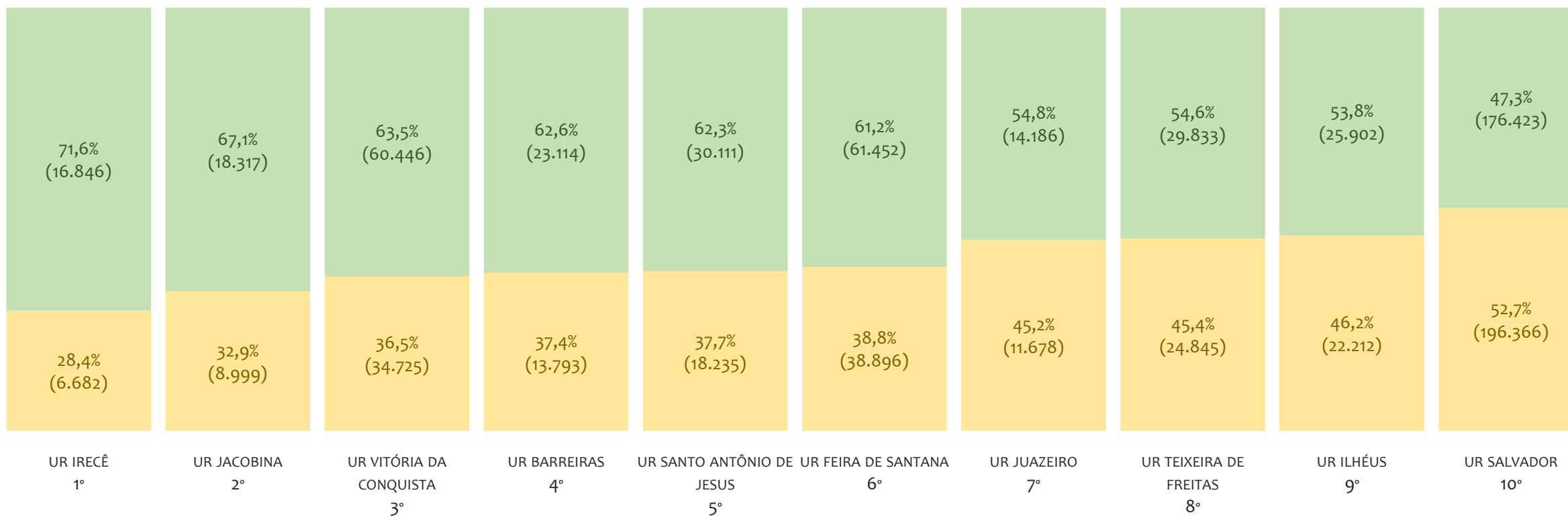
RANKING MEI+MPE, BAHIA, POR UNIDADE REGIONAL, SALDO DE ABRIL/2026



No Estado da BAHIA, considerando abril/2026, a UR Salvador é a regional com maior SALDO de MEI+MPE com 3.731 empresas, sendo 2.442 MEI (65,5%) e 1.289 MPE (34,5%). Este número de MEI representa 43,8% do SALDO de MEI da UF e 27,7% do SALDO de empresas da UF cadastradas no SIMPLES NACIONAL. Este número de MPE representa 39,8% do SALDO de MPE da UF e 14,6% do SALDO de empresas da UF cadastradas no SIMPLES NACIONAL.

RANKING DE ADIMPLÊNCIA E INADIMPLÊNCIA DO MEI, BAHIA, POR REGIONAL, SETEMBRO/2024

■ ADIMPLENTES ■ INADIMPLENTES

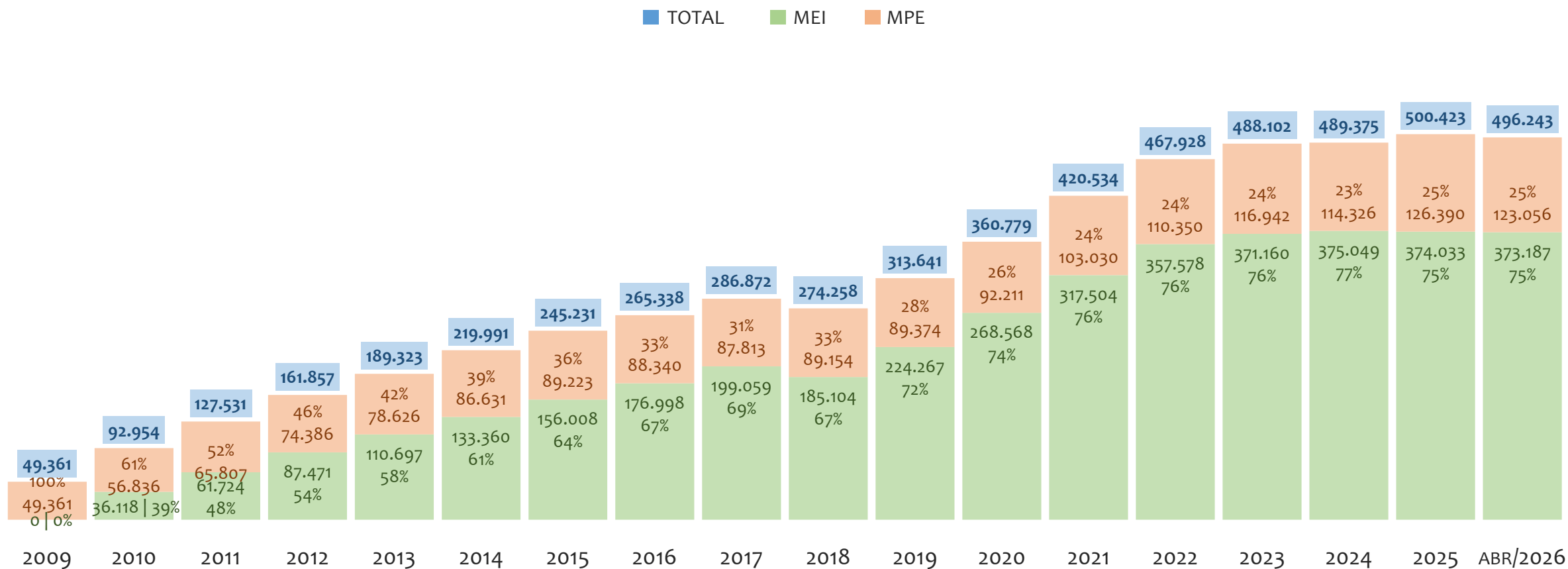


No Estado da BAHIA, considerando o acumulado até setembro/2024, a UR IRECÊ apresenta o maior PERCENTUAL de ADIMPLENTES dentro da mesma regional com 71,6% (16.846 adimplentes), sendo que este grupo equivale a 3,7% dos ADIMPLENTES da BAHIA.



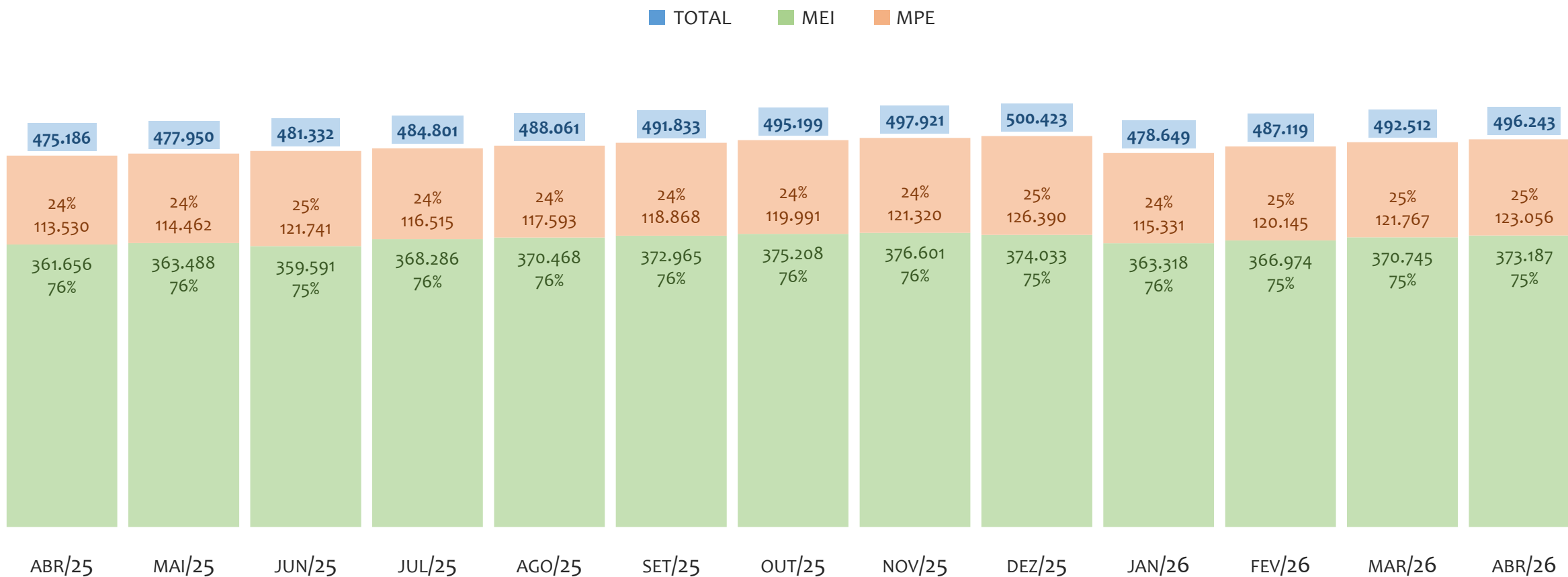
UR SALVADOR

HISTÓRICO ANUAL DO ACUMULADO DE MEI, MPE E TOTAL, UR SALVADOR, 2009 A ABRIL/2026



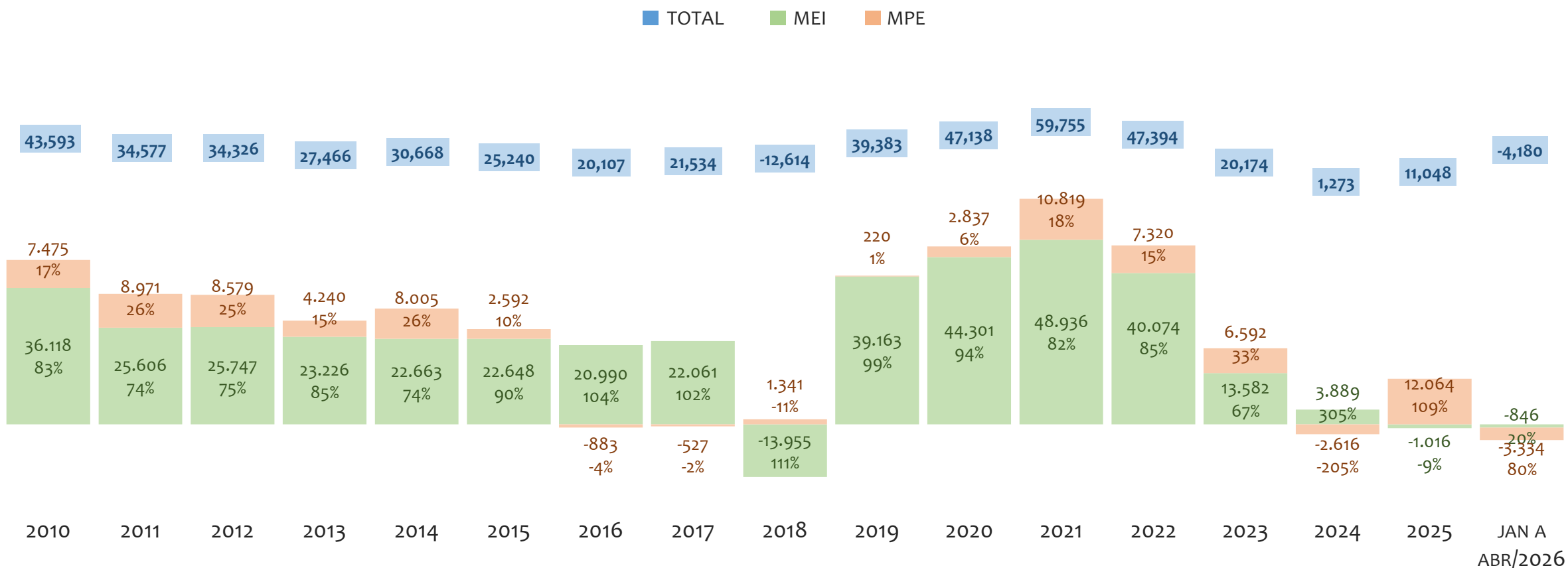
Na UR SALVADOR, de 2009 a abril/2026, o crescimento de microempreendedores individuais (MEI) de 373186900% (0 para 373.187) é superior ao crescimento de micro e pequenas empresas (MPE) de 149% (49.361 para 123.056). No TOTAL (MEI + MPE), o crescimento no mesmo período é de 905% (49.361 para 496.243). A taxa média de crescimento anual composta é de 157% ao ano para MEI, 6% ao ano para MPE e 15% ao ano para MEI + MPE. Ainda neste mesmo período, a participação do MEI cresceu de 0% para 75% do total das empresas cadastradas no SIMPLES NACIONAL.

HISTÓRICO MENSAL DO ACUMULADO DE MEI, MPE E TOTAL, UR SALVADOR, ABR/2025 A ABR/2026



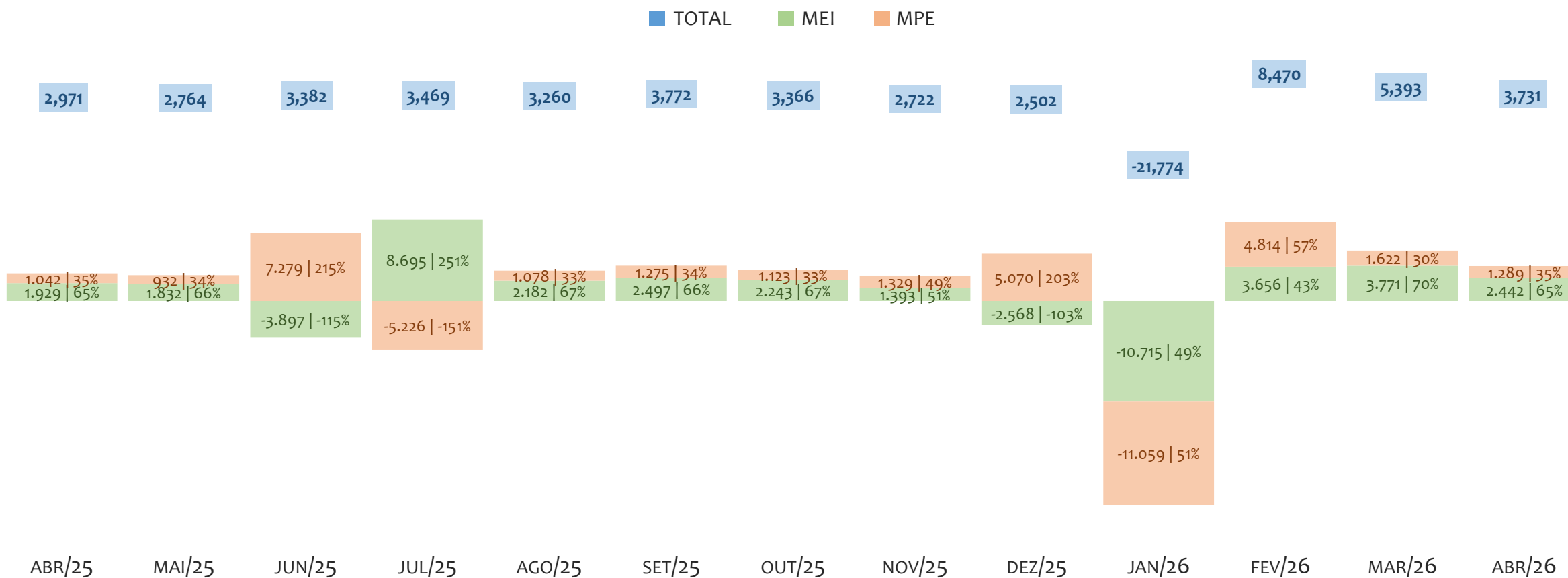
Na UR SALVADOR, de abril/2025 a abril/2026, o crescimento de microempreendedores individuais (MEI) de 3,2% (361.656 para 373.187) é inferior ao crescimento de micro e pequenas empresas (MPE) de 8,4% (113.530 para 123.056). No TOTAL (MEI + MPE), o crescimento no mesmo período é de 4,4% (475.186 para 496.243). A taxa média de crescimento mensal composta é de 0,3% ao mês para MEI, 0,7% ao mês para MPE e 0,4% ao mês para MEI + MPE. Ainda neste mesmo período, a participação do MEI reduziu de 76% para 75% do total das empresas cadastradas no SIMPLES NACIONAL.

HISTÓRICO ANUAL DO SALDO DE MEI, MPE E TOTAL, UR SALVADOR, 2010 A ABRIL/2026



O SALDO anual é calculado pela diferença entre novos cadastros e cadastros excluídos em cada ano. A queda brusca do SALDO em 2016 e 2018 deve-se ao reprocessamento acumulado dos cadastros de MEI e MPE vinculados ao Simples Nacional com a exclusão dos inativos, inadimplentes etc. Na UR SALVADOR, o maior saldo de MEI ocorre em 2021 (48.936) e o menor em 2018 (-13.955). O maior saldo de MPE ocorre em 2025 (12.064) e o menor em 2026 (-3.334). O maior saldo no TOTAL (MPE + MEI) ocorre em 2021 (59.755) e o menor em 2018 (-12.614).


HISTÓRICO MENSAL DO SALDO DE MEI, MPE E TOTAL, UR SALVADOR, ABR/2025 A ABR/2026



O SALDO mensal é calculado pela diferença entre novos cadastros e cadastros excluídos em cada mês. A queda brusca do SALDO em JANEIRO deve-se ao reprocessamento dos cadastros de MEI e MPE vinculados ao Simples Nacional com a exclusão dos inativos, inadimplentes etc. Na UR SALVADOR, o maior saldo de MEI ocorre em jul/25 (8.695) e o menor em jan/26 (-10.715). O maior saldo de MPE ocorre em jun/25 (7.279) e o menor em jan/26 (-11.059). O maior saldo no TOTAL (MPE + MEI) ocorre em fev/26 (8.470) e o menor em jan/26 (-21.774).

RANKING DE MEI+MPE DOS 5 PRINCIPAIS CNAES, UR SALVADOR, ACUMULADO ATÉ 02/05/2026


■ TOTAL ■ MEI ■ MPE



Na UR SALVADOR, considerando o acumulado até 02/05/2026, o CNAE com maior número de MEI+MPE é Cabeleireiros, Manicure E Pedicure, com 26.011, representando 5,3% do TOTAL de MEI+MPE. Desse montante, 94,8% são MEI (24.669) e 5,2% são MPE (1.342).

RANKING DE MEI DOS 5 PRINCIPAIS CNAES, UR SALVADOR, ACUMULADO ATÉ 02/05/2026

TOTAL MEI MPE



Na UR SALVADOR, considerando o acumulado até 02/05/2026, o CNAE com maior número de MEI é Cabeleireiros, Manicure E Pedicure, com 24.669, representando 94,8% do total dentro do segmento e 6,7% do TOTAL de MEI.

RANKING DE MPE DOS 5 PRINCIPAIS CNAES, UR SALVADOR, ACUMULADO ATÉ 02/05/2026

TOTAL MEI MPE

COMÉRCIO VAREJISTA DE MERCADORIAS EM GERAL, COM PREDOMINÂNCIA DE PRODUTOS ALIMENTÍCIOS - MINIMERCADOS, MERCEARIAS E ARMAZÉNS
(12.450 | 2,5% DO TOTAL DE MEI+MPE)

7.640 | 61,4% DO SEGMENTO | 2,1% DO TOTAL DE MEI
4.810 | 38,6% DO SEGMENTO | 3,9% DO TOTAL DE MPE

COMÉRCIO VAREJISTA DE ARTIGOS DO VESTUÁRIO E ACESSÓRIOS
(24.205 | 4,9% DO TOTAL DE MEI+MPE)

19.896 | 82,2% DO SEGMENTO | 5,4% DO TOTAL DE MEI
4.309 | 17,8% DO SEGMENTO | 3,5% DO TOTAL DE MPE

SERVIÇOS ADVOCATÍCIOS
(3.580 | 0,7% DO TOTAL DE MEI+MPE)

0 | 0,0% DO SEGMENTO | 0,0% DO TOTAL DE MEI
3.580 | 100,0% DO SEGMENTO | 2,9% DO TOTAL DE MPE

RESTAURANTES E SIMILARES
(11.283 | 2,3% DO TOTAL DE MEI+MPE)

7.980 | 70,7% DO SEGMENTO | 2,2% DO TOTAL DE MEI
3.303 | 29,3% DO SEGMENTO | 2,7% DO TOTAL DE MPE

SERVIÇOS DE ENGENHARIA
(2.745 | 0,6% DO TOTAL DE MEI+MPE)

0 | 0,0% DO SEGMENTO | 0,0% DO TOTAL DE MEI
2.745 | 100,0% DO SEGMENTO | 2,2% DO TOTAL DE MPE

Na UR SALVADOR, considerando o acumulado até 02/05/2026, o CNAE com maior número de MPE é Comércio Varejista De Mercadorias Em Geral, Com Predominância De Produtos Alimentícios - Minimercados, Mercearias E Armazéns, com 4.810, representando 38,6% do total dentro do segmento e 3,9% do TOTAL de MPE.

PERCENTUAL DE ADIMPLÊNCIA E INADIMPLÊNCIA DO MEI, UR SALVADOR, SETEMBRO/2024

OPTANTES
(372.789)

ADIMPLENTES
(176.423 | 47,3%)

INADIMPLENTES
(196.366 | 52,7%)

No caso do MEI estar inadimplente com os pagamentos (DAS), qual é o prejuízo ou penalidade que o MEI terá junto ao INSS/Previdência Social?

Primeiro, não terá esse tempo inadimplente contado para nenhum benefício da previdência social.

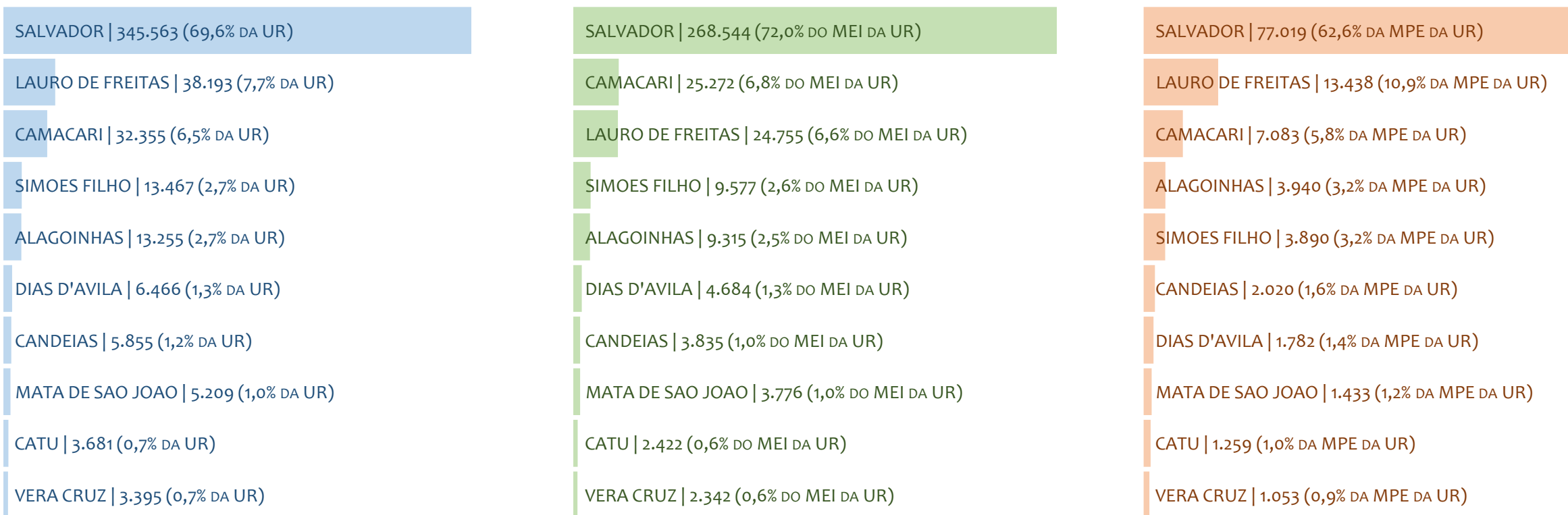
Segundo, caso necessite de algum benefício não programado, como auxílio doença, pensão por morte ou salário maternidade, por exemplo, poderá não ter direito a esses.

Além disso, quando for recolher as contribuições atrasadas, terá que calcular os valores acrescidos de multa e juros.

Na UR SALVADOR, considerando o acumulado até setembro/2024, o percentual de MEI ADIMPLENTES é de 47,3% (176.423).

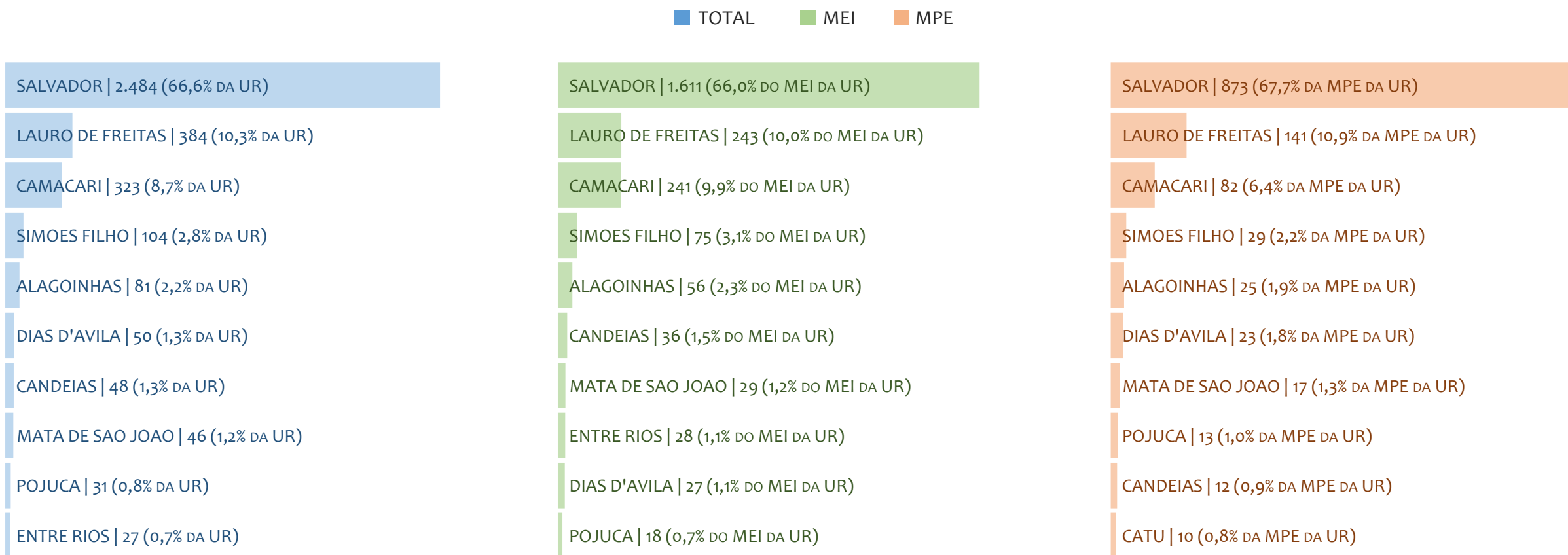
RANKING POR MUNICÍPIO, UR SALVADOR, ACUMULADO ATÉ ABRIL/2026

■ TOTAL ■ MEI ■ MPE



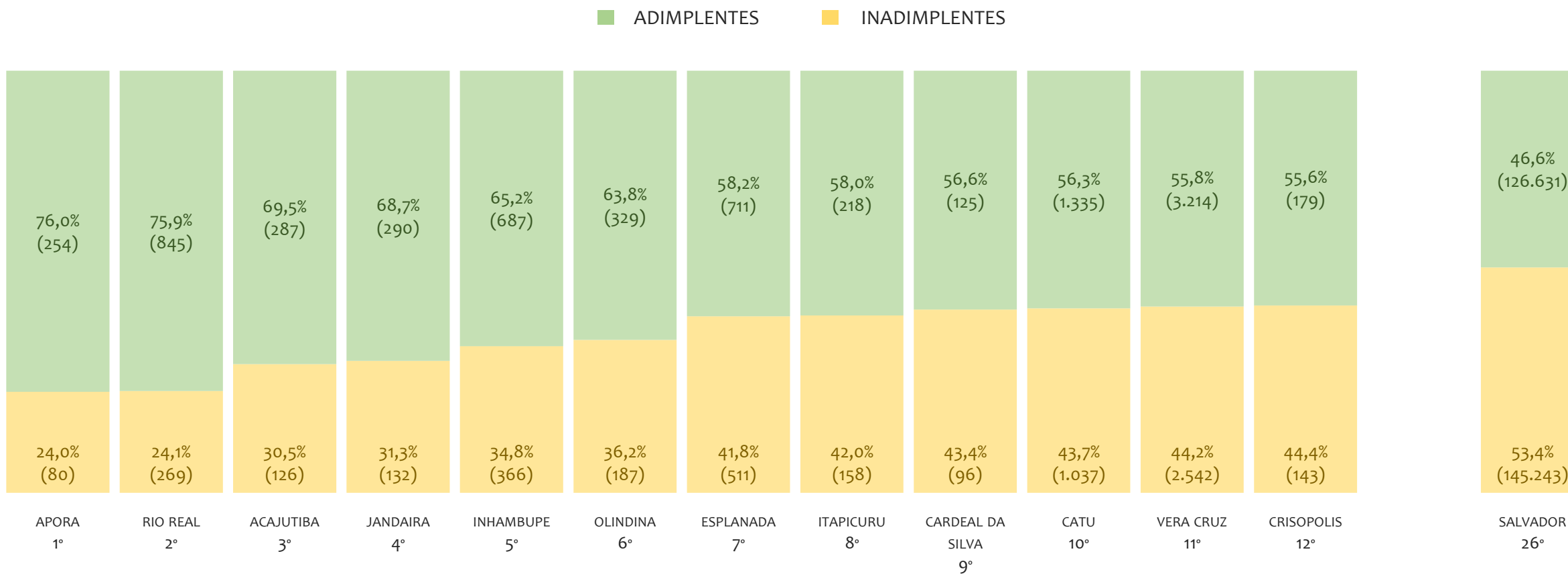
Na UR SALVADOR, no acumulado até abril/2026, SALVADOR é o município com maior número de MEI+MPE com 345.563 empresas, representando 69,6% do total de MEI+MPE da UR. Quanto ao MEI, SALVADOR é o município com maior quantitativo com 268.544, representando 72,0% do total de MEI da UR e 54,1% do total da UR cadastradas no SIMPLES. Quanto a MPE, SALVADOR é o município com maior quantitativo com 77.019, representando 62,6% do total de MPE da UR e 15,5% do total da UR cadastradas no SIMPLES.

RANKING POR MUNICÍPIO, UR SALVADOR, SALDO DE ABRIL/2026



Na UR SALVADOR, considerando o SALDO de abril/2026, SALVADOR é o município com maior SALDO de MEI+MPE com 2.484 empresas, representando 66,6% do SALDO de MEI+MPE da UR. Quanto ao MEI, SALVADOR é o município de maior SALDO com 1.611, representando 66,0% do SALDO de MEI da UR e 43,2% do SALDO de empresas da UR cadastradas no SIMPLES. Quanto a MPE, SALVADOR é o município com maior SALDO com 873, representando 67,7% do SALDO de MPE da UR e 23,4% do SALDO de empresas da UR cadastradas no SIMPLES.

RANKING DE ADIMPLÊNCIA E INADIMPLÊNCIA DO MEI, UR SALVADOR, POR MUNICÍPIO, SETEMBRO/2024

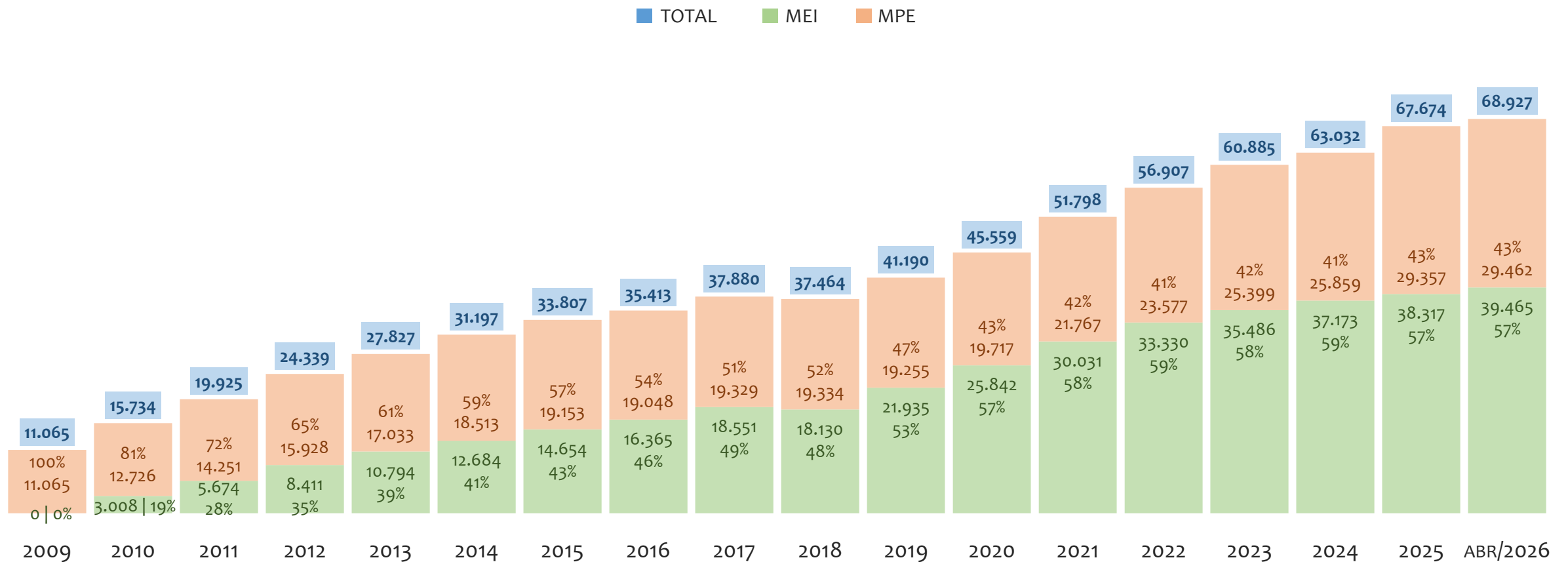


Na UR SALVADOR, considerando o acumulado até setembro/2024, o município APORA apresenta o maior PERCENTUAL de ADIMPLENTES dentro do mesmo município com 76,0% (254 adimplentes), sendo que este grupo equivale a 0,1% dos ADIMPLENTES da UR SALVADOR.



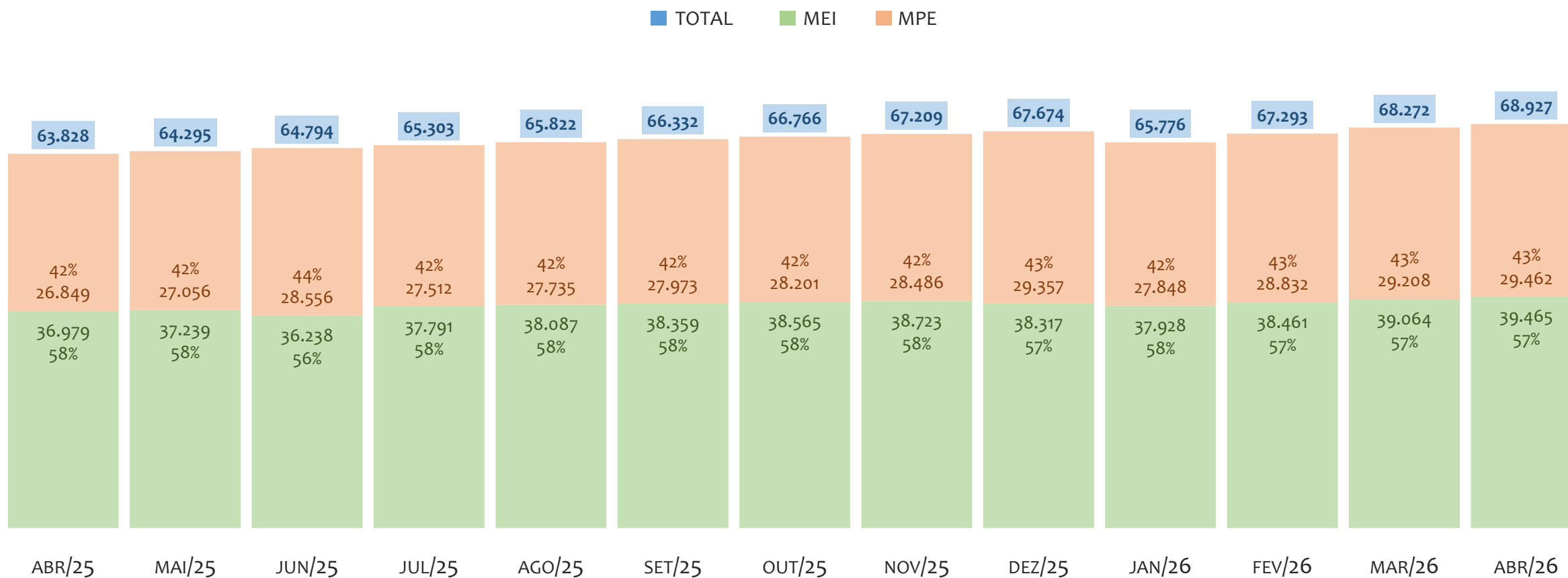
UR BARREIRAS

HISTÓRICO ANUAL DO ACUMULADO DE MEI, MPE E TOTAL, UR BARREIRAS, 2009 A ABRIL/2026



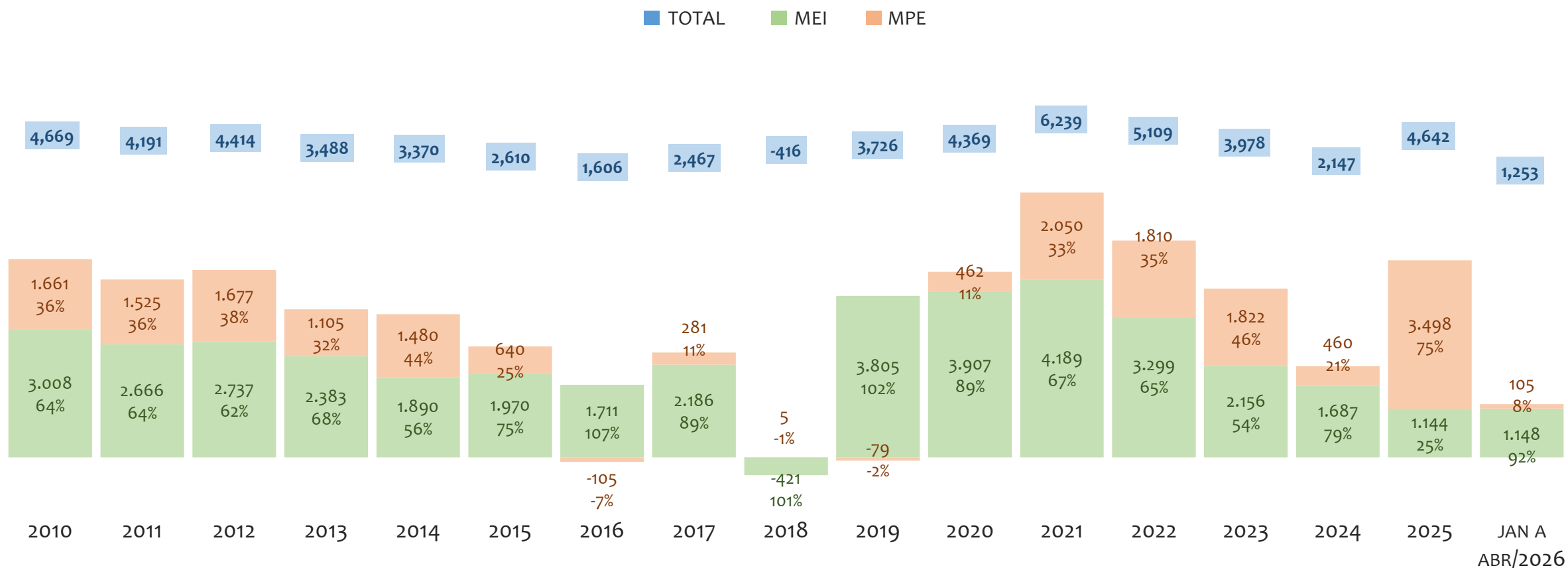
Na UR BARREIRAS, de 2009 a abril/2026, o crescimento de microempreendedores individuais (MEI) de 39464900% (0 para 39.465) é superior ao crescimento de micro e pequenas empresas (MPE) de 166% (11.065 para 29.462). No TOTAL (MEI + MPE), o crescimento no mesmo período é de 523% (11.065 para 68.927). A taxa média de crescimento anual composta é de 124% ao ano para MEI, 6% ao ano para MPE e 11% ao ano para MEI + MPE. Ainda neste mesmo período, a participação do MEI cresceu de 0% para 57% do total das empresas cadastradas no SIMPLES NACIONAL.

HISTÓRICO MENSAL DO ACUMULADO DE MEI, MPE E TOTAL, UR BARREIRAS, ABR/2025 A ABR/2026



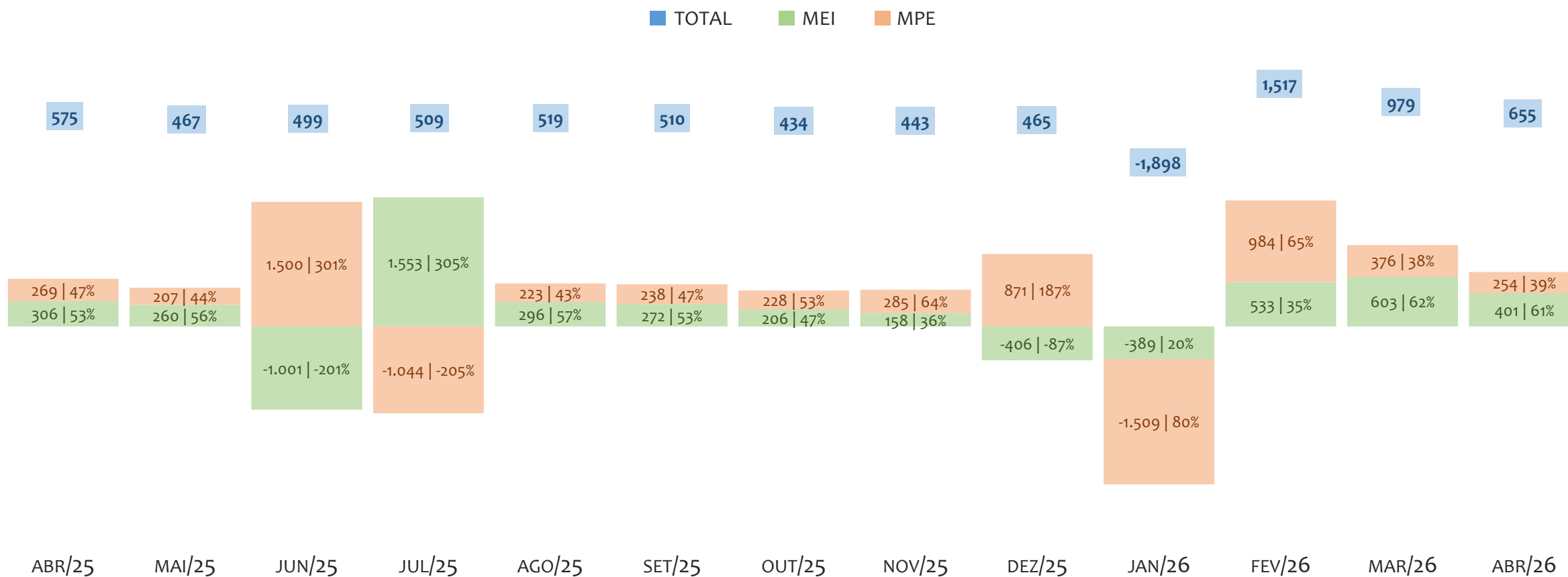
Na UR BARREIRAS, de abril/2025 a abril/2026, o crescimento de microempreendedores individuais (MEI) de 6,7% (36.979 para 39.465) é inferior ao crescimento de micro e pequenas empresas (MPE) de 9,7% (26.849 para 29.462). No TOTAL (MEI + MPE), o crescimento no mesmo período é de 8,0% (63.828 para 68.927). A taxa média de crescimento mensal composta é de 0,5% ao mês para MEI, 0,8% ao mês para MPE e 0,6% ao mês para MEI + MPE. Ainda neste mesmo período, a participação do MEI reduziu de 58% para 57% do total das empresas cadastradas no SIMPLES NACIONAL.

HISTÓRICO ANUAL DO SALDO DE MEI, MPE E TOTAL, UR BARREIRAS, 2010 A ABRIL/2026



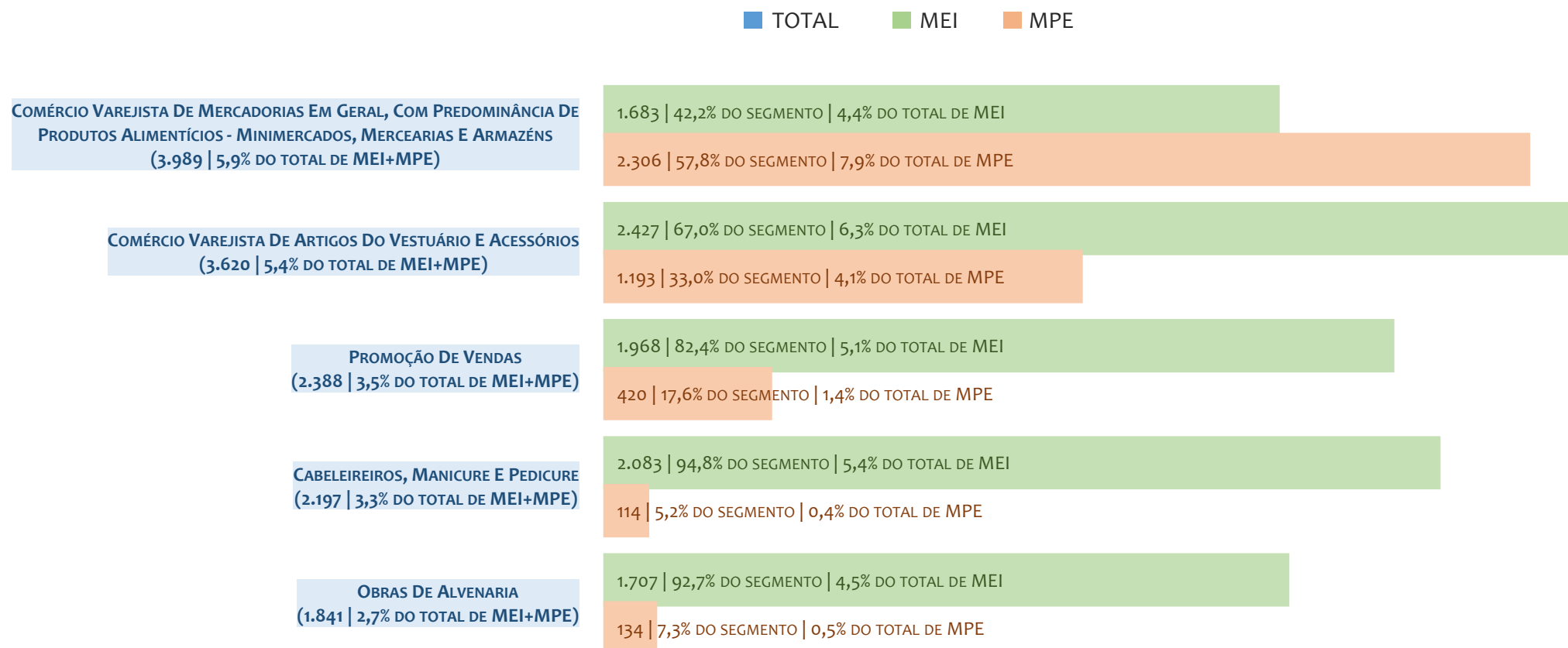
O SALDO anual é calculado pela diferença entre novos cadastros e cadastros excluídos em cada ano. A queda brusca do SALDO em 2016 e 2018 deve-se ao reprocessamento acumulado dos cadastros de MEI e MPE vinculados ao Simples Nacional com a exclusão dos inativos, inadimplentes etc. Na UR BARREIRAS, o maior saldo de MEI ocorre em 2021 (4.189) e o menor em 2018 (-421). O maior saldo de MPE ocorre em 2025 (3.498) e o menor em 2016 (-105). O maior saldo no TOTAL (MPE + MEI) ocorre em 2021 (6.239) e o menor em 2018 (-416).

HISTÓRICO MENSAL DO SALDO DE MEI, MPE E TOTAL, UR BARREIRAS, ABR/2025 A ABR/2026



O SALDO mensal é calculado pela diferença entre novos cadastros e cadastros excluídos em cada mês. A queda brusca do SALDO em JANEIRO deve-se ao reprocessamento dos cadastros de MEI e MPE vinculados ao Simples Nacional com a exclusão dos inativos, inadimplentes etc. Na UR BARREIRAS, o maior saldo de MEI ocorre em jul/25 (1.553) e o menor em jun/25 (-1.001). O maior saldo de MPE ocorre em jun/25 (1.500) e o menor em jan/26 (-1.509). O maior saldo no TOTAL (MPE + MEI) ocorre em fev/26 (1.517) e o menor em jan/26 (-1.898).


RANKING DE MEI+MPE DOS 5 PRINCIPAIS CNAES, UR BARREIRAS, ACUMULADO ATÉ 02/05/2026



Na UR BARREIRAS, considerando o acumulado até 02/05/2026, o CNAE com maior número de MEI+MPE é Comércio Varejista De Mercadorias Em Geral, Com Predominância De Produtos Alimentícios - Minimercados, Mercearias E Armazéns, com 3.989, representando 5,9% do TOTAL de MEI+MPE. Desse montante, 42,2% são MEI (1.683) e 57,8% são MPE (2.306).

RANKING DE MEI DOS 5 PRINCIPAIS CNAES, UR BARREIRAS, ACUMULADO ATÉ 02/05/2026


■ TOTAL ■ MEI ■ MPE



Na UR BARREIRAS, considerando o acumulado até 02/05/2026, o CNAE com maior número de MEI é Comércio Varejista De Artigos Do Vestuário E Acessórios, com 2.427, representando 67,0% do total dentro do segmento e 6,3% do TOTAL de MEI.

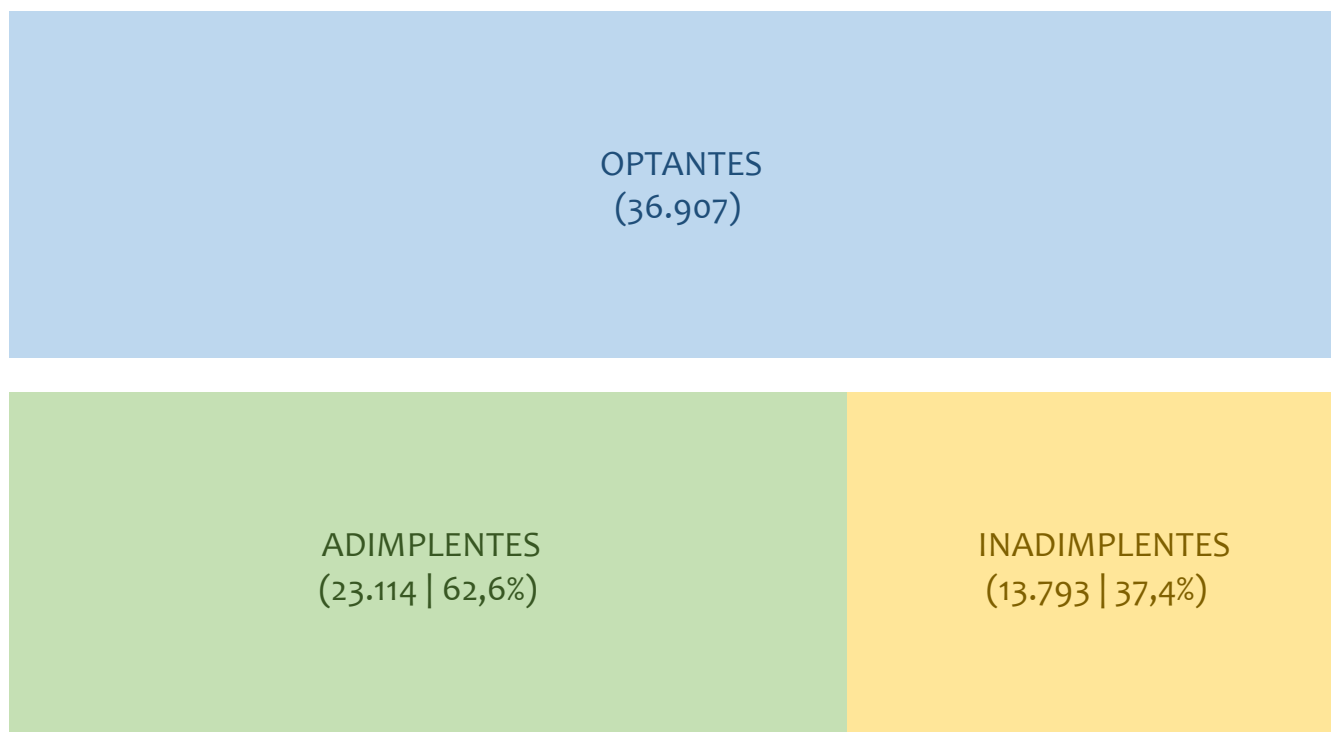
RANKING DE MPE DOS 5 PRINCIPAIS CNAES, UR BARREIRAS, ACUMULADO ATÉ 02/05/2026

■ TOTAL ■ MEI ■ MPE



Na UR BARREIRAS, considerando o acumulado até 02/05/2026, o CNAE com maior número de MPE é Comércio Varejista De Mercadorias Em Geral, Com Predominância De Produtos Alimentícios - Minimercados, Mercearias E Armazéns, com 2.306, representando 57,8% do total dentro do segmento e 7,9% do TOTAL de MPE.

PERCENTUAL DE ADIMPLÊNCIA E INADIMPLÊNCIA DO MEI, UR BARREIRAS, SETEMBRO/2024



No caso do MEI estar inadimplente com os pagamentos (DAS), qual é o prejuízo ou penalidade que o MEI terá junto ao INSS/Previdência Social?

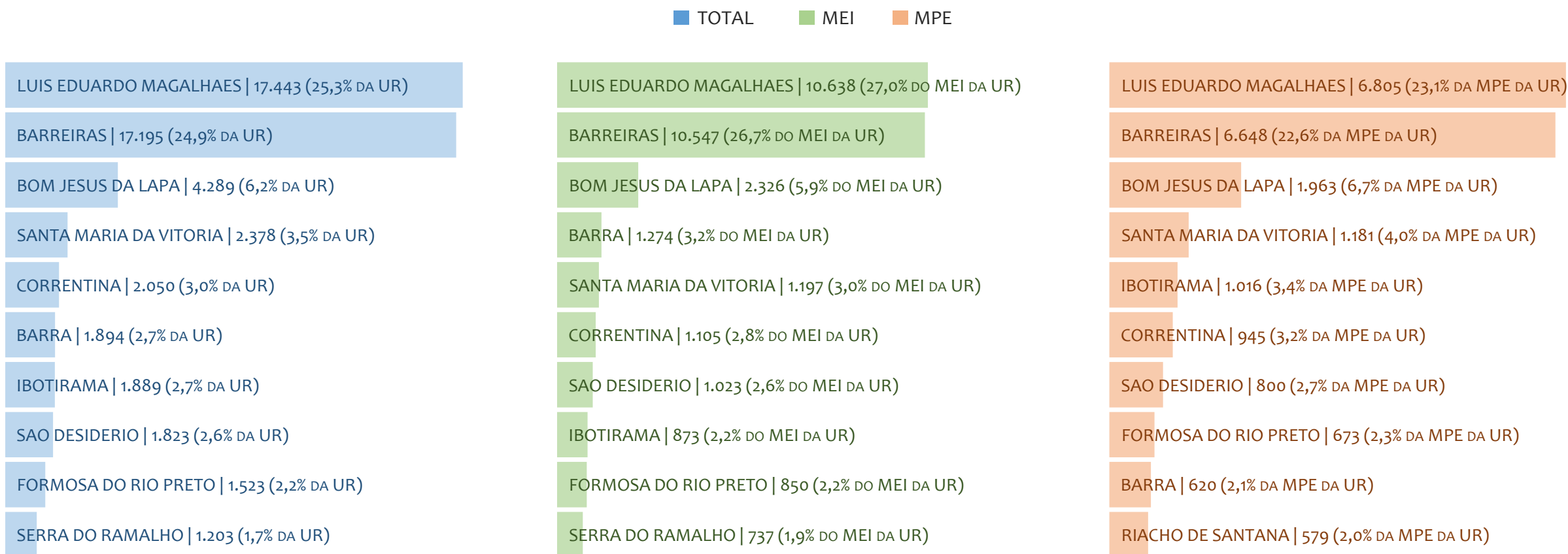
Primeiro, não terá esse tempo inadimplente contado para nenhum benefício da previdência social.

Segundo, caso necessite de algum benefício não programado, como auxílio doença, pensão por morte ou salário maternidade, por exemplo, poderá não ter direito a esses.

Além disso, quando for recolher as contribuições atrasadas, terá que calcular os valores acrescidos de multa e juros.

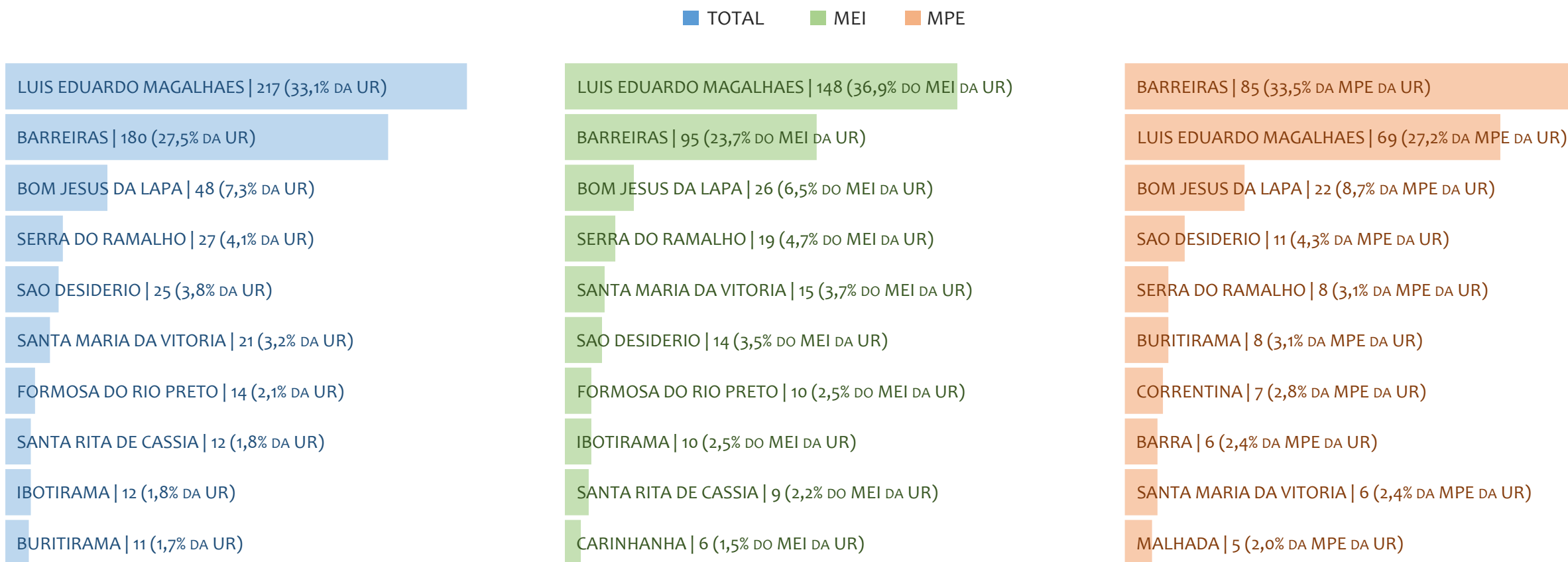
Na UR BARREIRAS, considerando o acumulado até setembro/2024, o percentual de MEI ADIMPLENTES é de 62,6% (23.114).

RANKING POR MUNICÍPIO, UR BARREIRAS, ACUMULADO ATÉ ABRIL/2026



Na UR BARREIRAS, no acumulado até abril/2026, LUIS EDUARDO MAGALHAES é o município com maior número de MEI+MPE com 17.443 empresas, representando 25,3% do total de MEI+MPE da UR. Quanto ao MEI, LUIS EDUARDO MAGALHAES é o município com maior quantitativo com 10.638, representando 27,0% do total de MEI da UR e 15,4% do total da UR cadastradas no SIMPLES. Quanto a MPE, LUIS EDUARDO MAGALHAES é o município com maior quantitativo com 6.805, representando 23,1% do total de MPE da UR e 9,9% do total da UR cadastradas no SIMPLES.

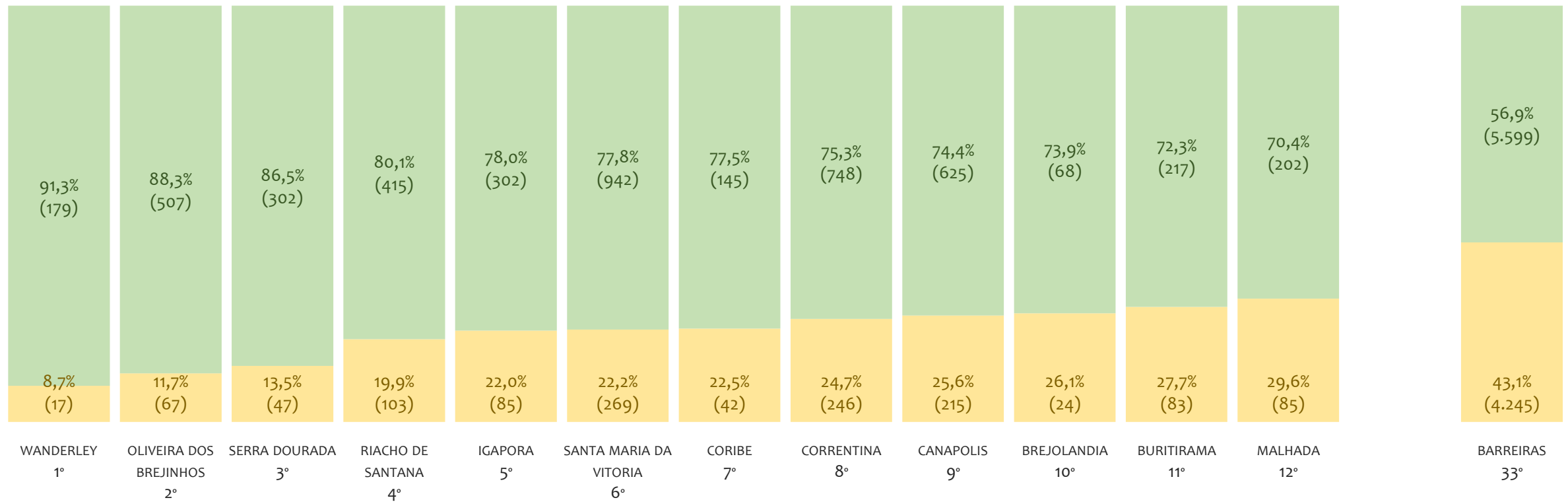
RANKING POR MUNICÍPIO, UR BARREIRAS, SALDO DE ABRIL/2026



Na UR BARREIRAS, considerando o SALDO de abril/2026, LUIS EDUARDO MAGALHAES é o município com maior SALDO de MEI+MPE com 217 empresas, representando 33,1% do SALDO de MEI+MPE da UR. Quanto ao MEI, LUIS EDUARDO MAGALHAES é o município de maior SALDO com 148, representando 36,9% do SALDO de MEI da UR e 22,6% do SALDO de empresas da UR cadastradas no SIMPLES. Quanto a MPE, BARREIRAS é o município com maior SALDO com 85, representando 33,5% do SALDO de MPE da UR e 13,0% do SALDO de empresas da UR cadastradas no SIMPLES.

RANKING DE ADIMPLÊNCIA E INADIMPLÊNCIA DO MEI, UR BARREIRAS, POR MUNICÍPIO, SETEMBRO/2024

■ ADIMPLENTES ■ INADIMPLENTES

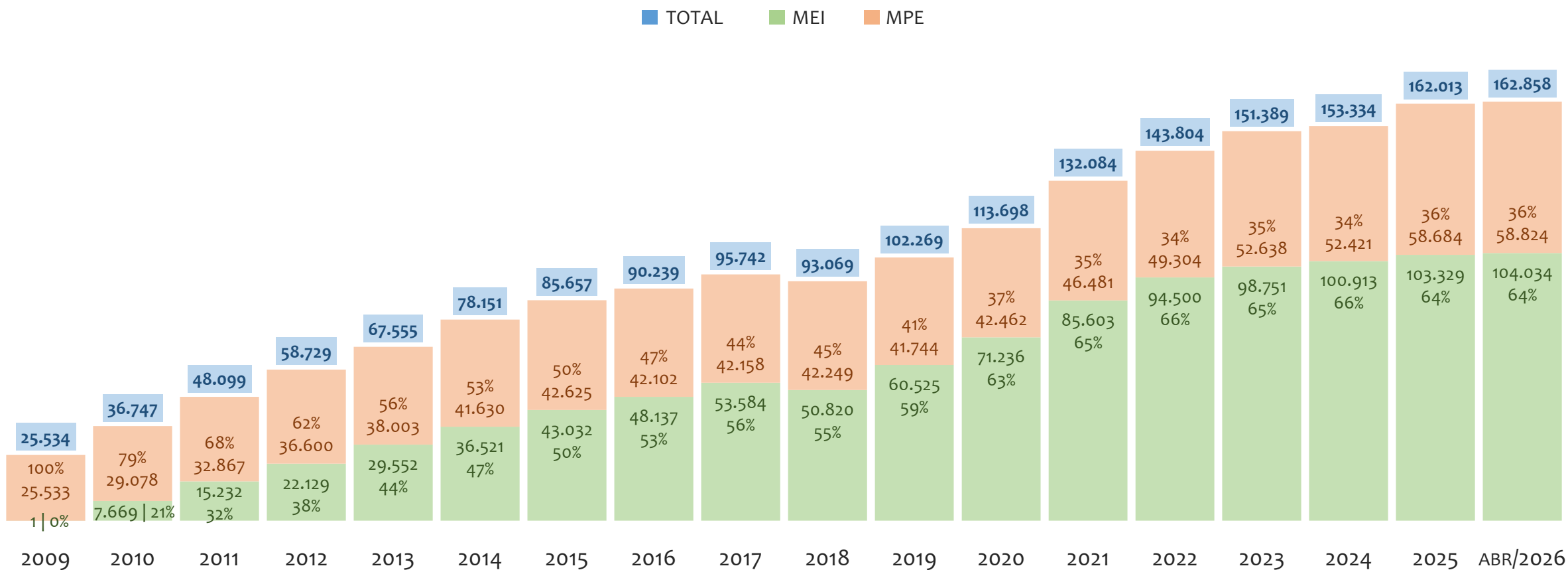


Na UR BARREIRAS, considerando o acumulado até setembro/2024, o município WANDERLEY apresenta o maior PERCENTUAL de ADIMPLENTES dentro do mesmo município com 91,3% (179 adimplentes), sendo que este grupo equivale a 0,7% dos ADIMPLENTES da UR BARREIRAS.



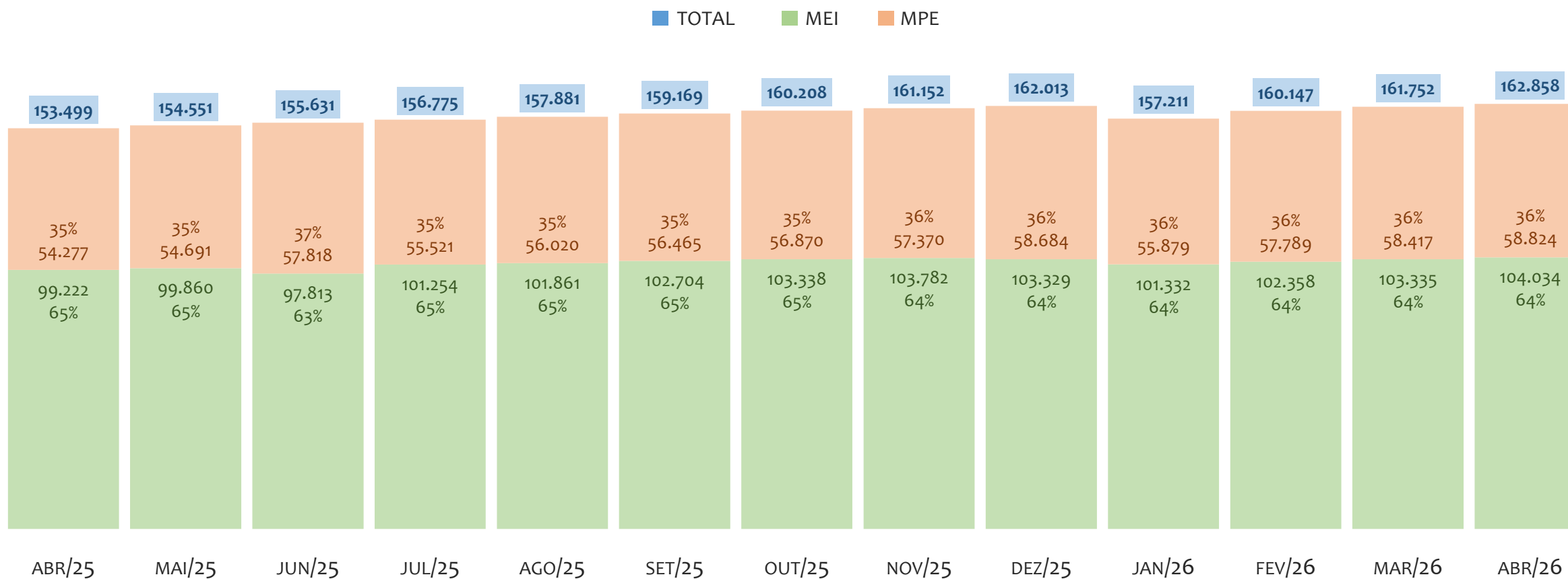
UR FEIRA DE SANTANA

HISTÓRICO ANUAL DO ACUMULADO DE MEI, MPE E TOTAL, UR FEIRA DE SANTANA, 2009 A ABRIL/2026



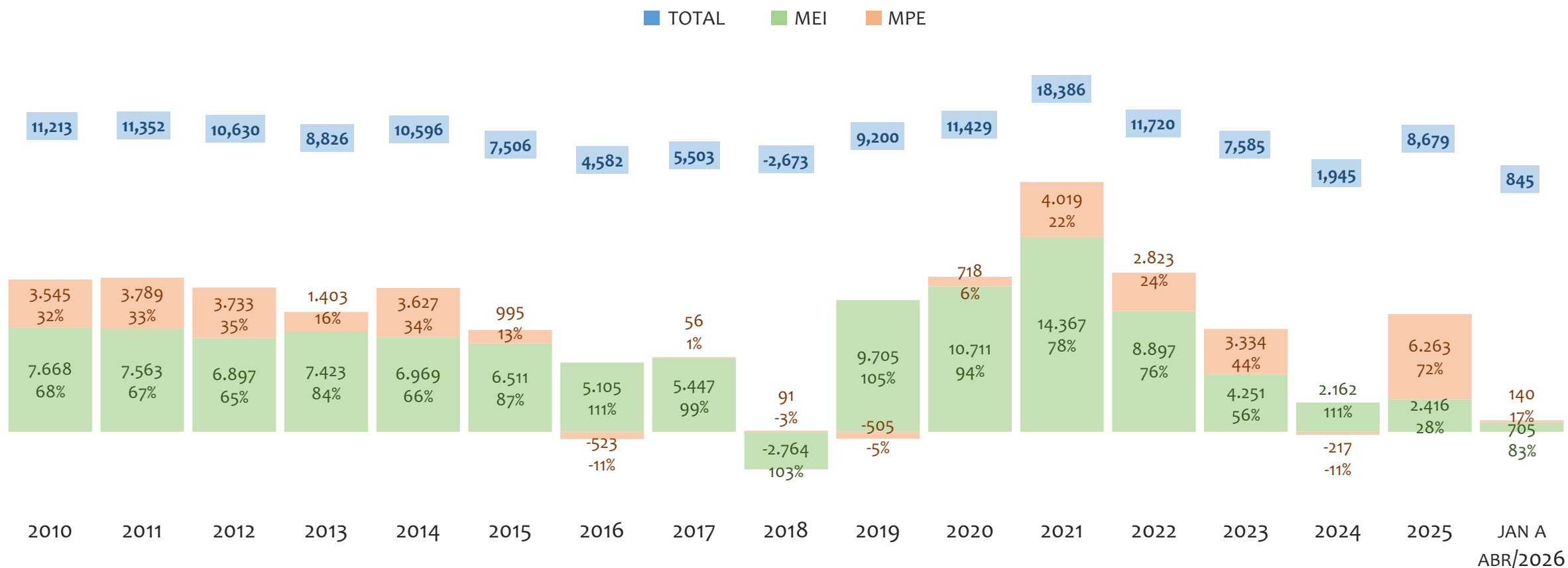
Na UR FEIRA DE SANTANA, de 2009 a abril/2026, o crescimento de microempreendedores individuais (MEI) de 10403300% (1 para 104.034) é superior ao crescimento de micro e pequenas empresas (MPE) de 130% (25.533 para 58.824). No TOTAL (MEI + MPE), o crescimento no mesmo período é de 538% (25.534 para 162.858). A taxa média de crescimento anual composta é de 97% ao ano para MEI, 5% ao ano para MPE e 12% ao ano para MEI + MPE. Ainda neste mesmo período, a participação do MEI cresceu de 0% para 64% do total das empresas cadastradas no SIMPLES NACIONAL.

HISTÓRICO MENSAL DO ACUMULADO DE MEI, MPE E TOTAL, UR FEIRA DE SANTANA, ABR/2025 A ABR/2026



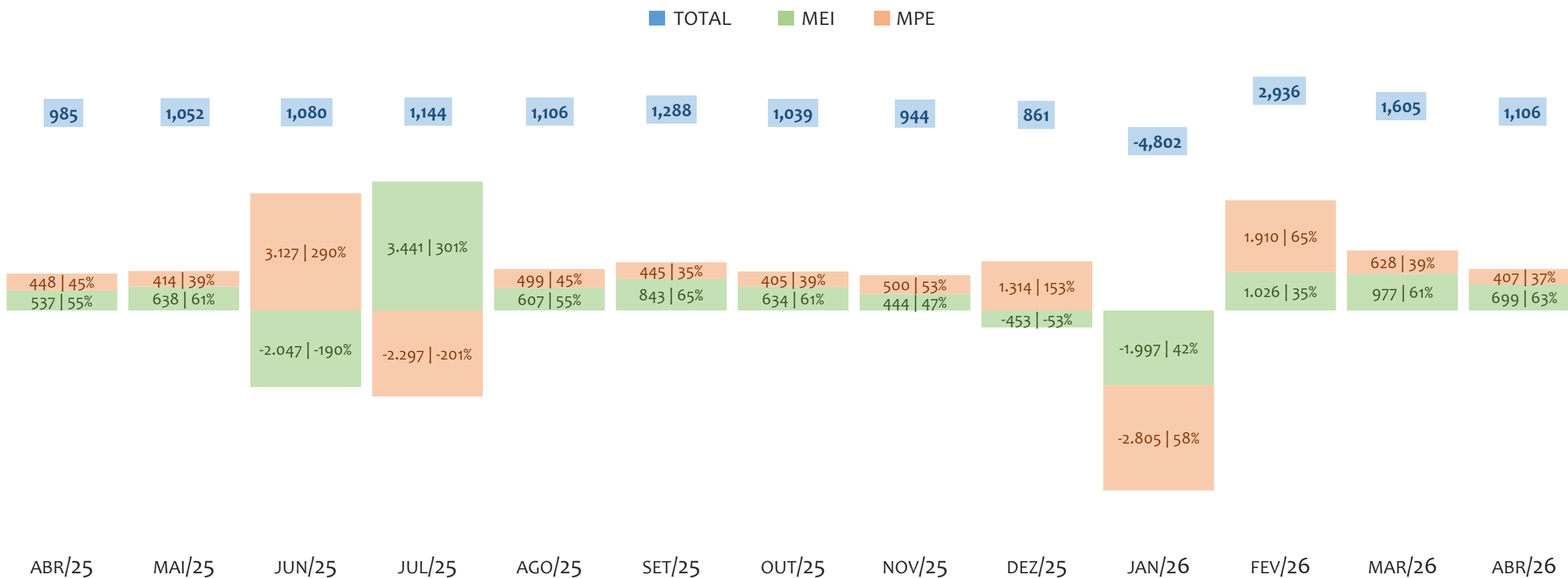
Na UR FEIRA DE SANTANA, de abril/2025 a abril/2026, o crescimento de microempreendedores individuais (MEI) de 4,8% (99.222 para 104.034) é inferior ao crescimento de micro e pequenas empresas (MPE) de 8,4% (54.277 para 58.824). No TOTAL (MEI + MPE), o crescimento no mesmo período é de 6,1% (153.499 para 162.858). A taxa média de crescimento mensal composta é de 0,4% ao mês para MEI, 0,7% ao mês para MPE e 0,5% ao mês para MEI + MPE. Ainda neste mesmo período, a participação do MEI reduziu de 65% para 64% do total das empresas cadastradas no SIMPLES NACIONAL.

HISTÓRICO ANUAL DO SALDO DE MEI, MPE E TOTAL, UR FEIRA DE SANTANA, 2010 A ABRIL/2026



O SALDO anual é calculado pela diferença entre novos cadastros e cadastros excluídos em cada ano. A queda brusca do SALDO em 2016 e 2018 deve-se ao reprocessamento acumulado dos cadastros de MEI e MPE vinculados ao Simples Nacional com a exclusão dos inativos, inadimplentes etc. Na UR FEIRA DE SANTANA, o maior saldo de MEI ocorre em 2021 (14.367) e o menor em 2018 (-2.764). O maior saldo de MPE ocorre em 2025 (6.263) e o menor em 2016 (-523). O maior saldo no TOTAL (MPE + MEI) ocorre em 2021 (18.386) e o menor em 2018 (-2.673).


HISTÓRICO MENSAL DO SALDO DE MEI, MPE E TOTAL, UR FEIRA DE SANTANA, ABR/2025 A ABR/2026



O SALDO mensal é calculado pela diferença entre novos cadastros e cadastros excluídos em cada mês. A queda brusca do SALDO em JANEIRO deve-se ao reprocessamento dos cadastros de MEI e MPE vinculados ao Simples Nacional com a exclusão dos inativos, inadimplentes etc. Na UR FEIRA DE SANTANA, o maior saldo de MEI ocorre em jul/25 (3.441) e o menor em jun/25 (-2.047). O maior saldo de MPE ocorre em jun/25 (3.127) e o menor em jan/26 (-2.805). O maior saldo no TOTAL (MPE + MEI) ocorre em fev/26 (2.936) e o menor em jan/26 (-4.802).

RANKING DE MEI+MPE DOS 5 PRINCIPAIS CNAES, UR FEIRA DE SANTANA, ACUMULADO ATÉ 02/05/2026


TOTAL MEI MPE



Na UR FEIRA DE SANTANA, considerando o acumulado até 02/05/2026, o CNAE com maior número de MEI+MPE é Comércio Varejista De Artigos Do Vestuário E Acessórios, com 9.615, representando 5,9% do TOTAL de MEI+MPE. Desse montante, 71,9% são MEI (6.909) e 28,1% são MPE (2.706).

RANKING DE MEI DOS 5 PRINCIPAIS CNAES, UR FEIRA DE SANTANA, ACUMULADO ATÉ 02/05/2026


■ TOTAL ■ MEI ■ MPE



Na UR FEIRA DE SANTANA, considerando o acumulado até 02/05/2026, o CNAE com maior número de MEI é Comércio Varejista De Artigos Do Vestuário E Acessórios, com 6.909, representando 71,9% do total dentro do segmento e 6,7% do TOTAL de MEI.

RANKING DE MPE DOS 5 PRINCIPAIS CNAES, UR FEIRA DE SANTANA, ACUMULADO ATÉ 02/05/2026

■ TOTAL ■ MEI ■ MPE



Na UR FEIRA DE SANTANA, considerando o acumulado até 02/05/2026, o CNAE com maior número de MPE é Comércio Varejista De Mercadorias Em Geral, Com Predominância De Produtos Alimentícios - Minimercados, Mercarias E Armazéns, com 3.600, representando 41,1% do total dentro do segmento e 6,0% do TOTAL de MPE.

PERCENTUAL DE ADIMPLÊNCIA E INADIMPLÊNCIA DO MEI, UR FEIRA DE SANTANA, SETEMBRO/2024

OPTANTES
(100.348)ADIMPLENTES
(61.452 | 61,2%)INADIMPLENTES
(38.896 | 38,8%)

No caso do MEI estar inadimplente com os pagamentos (DAS), qual é o prejuízo ou penalidade que o MEI terá junto ao INSS/Previdência Social?

Primeiro, não terá esse tempo inadimplente contado para nenhum benefício da previdência social.

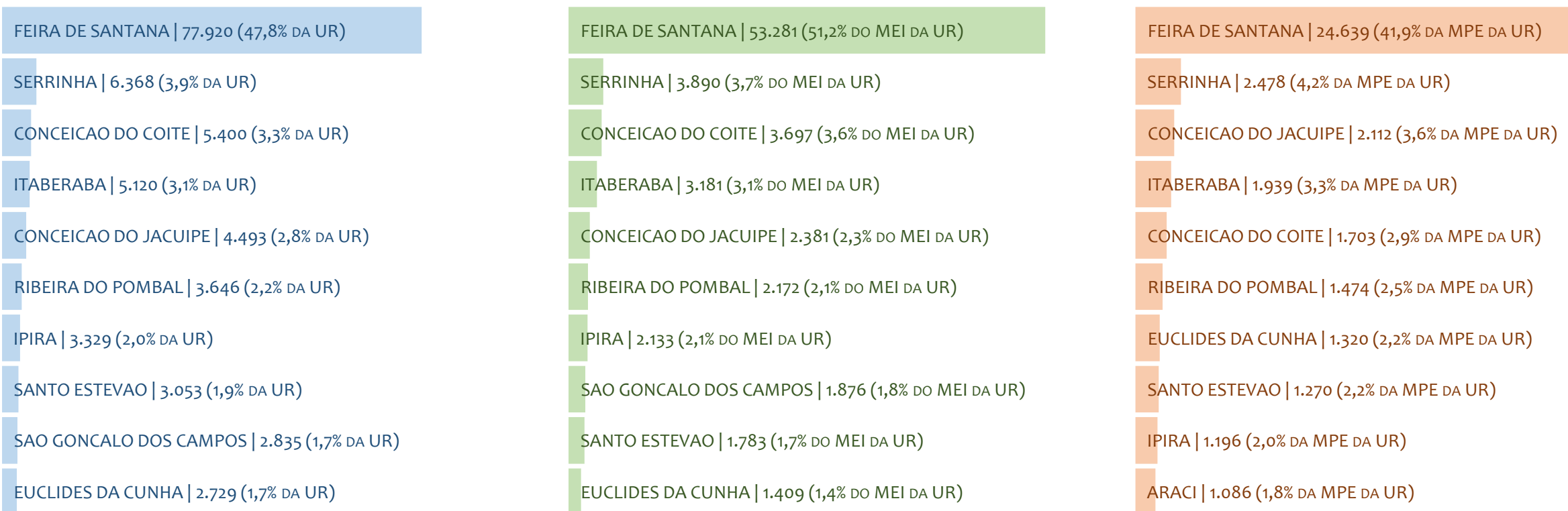
Segundo, caso necessite de algum benefício não programado, como auxílio doença, pensão por morte ou salário maternidade, por exemplo, poderá não ter direito a esses.

Além disso, quando for recolher as contribuições atrasadas, terá que calcular os valores acrescidos de multa e juros.

Na UR FEIRA DE SANTANA, considerando o acumulado até setembro/2024, o percentual de MEI ADIMPLENTES é de 61,2% (61.452).

RANKING POR MUNICÍPIO, UR FEIRA DE SANTANA, ACUMULADO ATÉ ABRIL/2026

■ TOTAL ■ MEI ■ MPE



Na UR FEIRA DE SANTANA, no acumulado até abril/2026, FEIRA DE SANTANA é o município com maior número de MEI+MPE com 77.920 empresas, representando 47,8% do total de MEI+MPE da UR. Quanto ao MEI, FEIRA DE SANTANA é o município com maior quantitativo com 53.281, representando 51,2% do total de MEI da UR e 32,7% do total da UR cadastradas no SIMPLES. Quanto a MPE, FEIRA DE SANTANA é o município com maior quantitativo com 24.639, representando 41,9% do total de MPE da UR e 15,1% do total da UR cadastradas no SIMPLES.

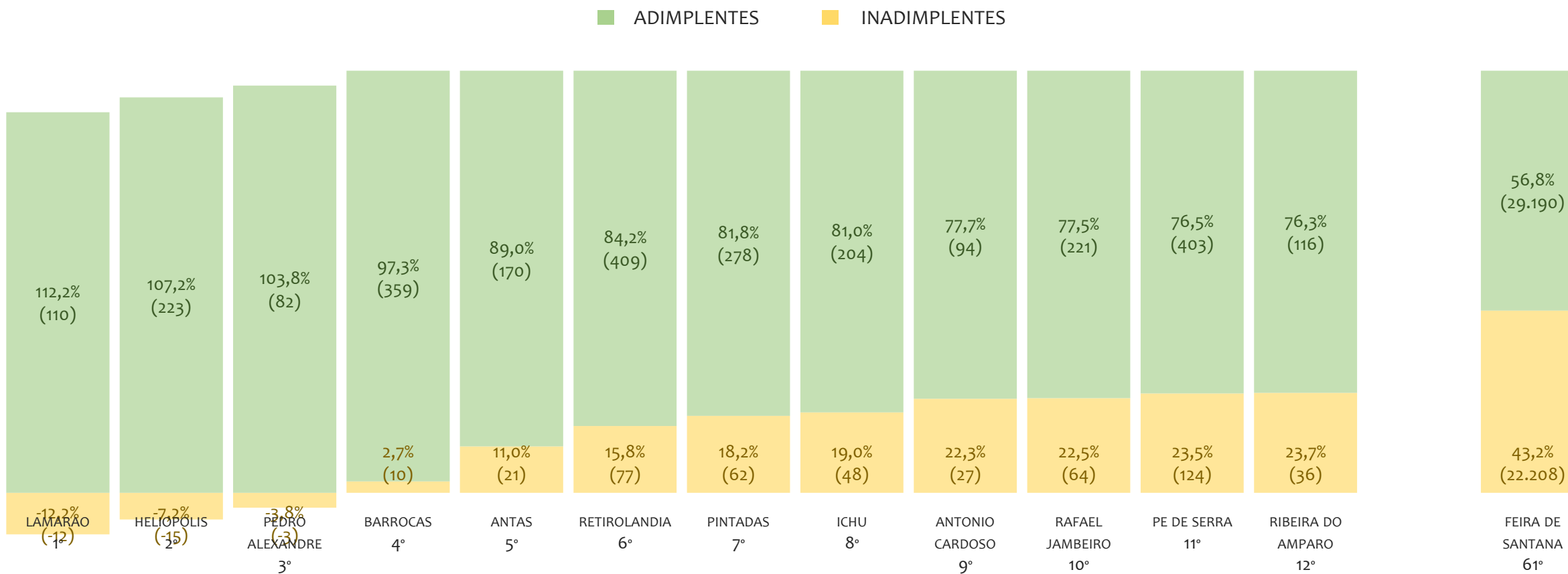
RANKING POR MUNICÍPIO, UR FEIRA DE SANTANA, SALDO DE ABRIL/2026

■ TOTAL ■ MEI ■ MPE



Na UR FEIRA DE SANTANA, considerando o SALDO de abril/2026, FEIRA DE SANTANA é o município com maior SALDO de MEI+MPE com 545 empresas, representando 49,3% do SALDO de MEI+MPE da UR. Quanto ao MEI, FEIRA DE SANTANA é o município de maior SALDO com 374, representando 53,5% do SALDO de MEI da UR e 33,8% do SALDO de empresas da UR cadastradas no SIMPLES. Quanto a MPE, FEIRA DE SANTANA é o município com maior SALDO com 171, representando 42,0% do SALDO de MPE da UR e 15,5% do SALDO de empresas da UR cadastradas no SIMPLES.

RANKING DE ADIMPLÊNCIA E INADIMPLÊNCIA DO MEI, UR FEIRA DE SANTANA, POR MUNICÍPIO, SETEMBRO/2024

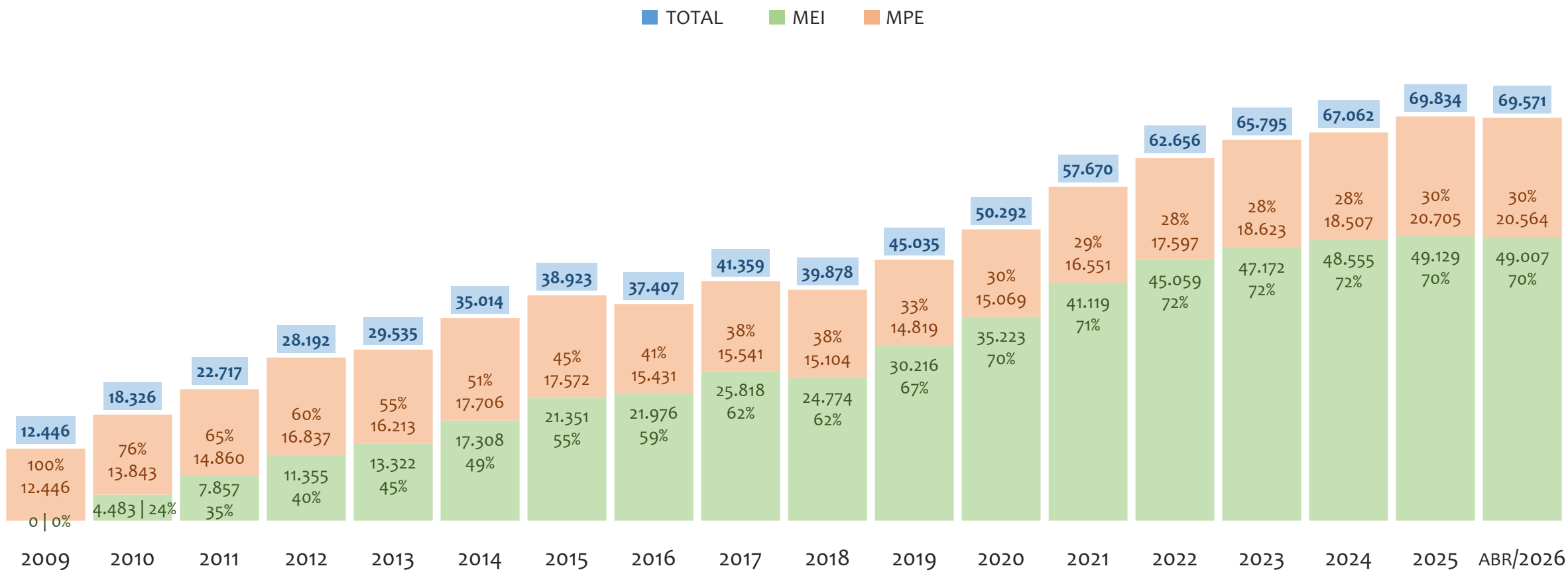


Na UR FEIRA DE SANTANA, considerando o acumulado até setembro/2024, o município LAMARAO apresenta o maior PERCENTUAL de ADIMPLENTES dentro do mesmo município com 112,2% (110 adimplentes), sendo que este grupo equivale a 0,2% dos ADIMPLENTES da UR FEIRA DE SANTANA.



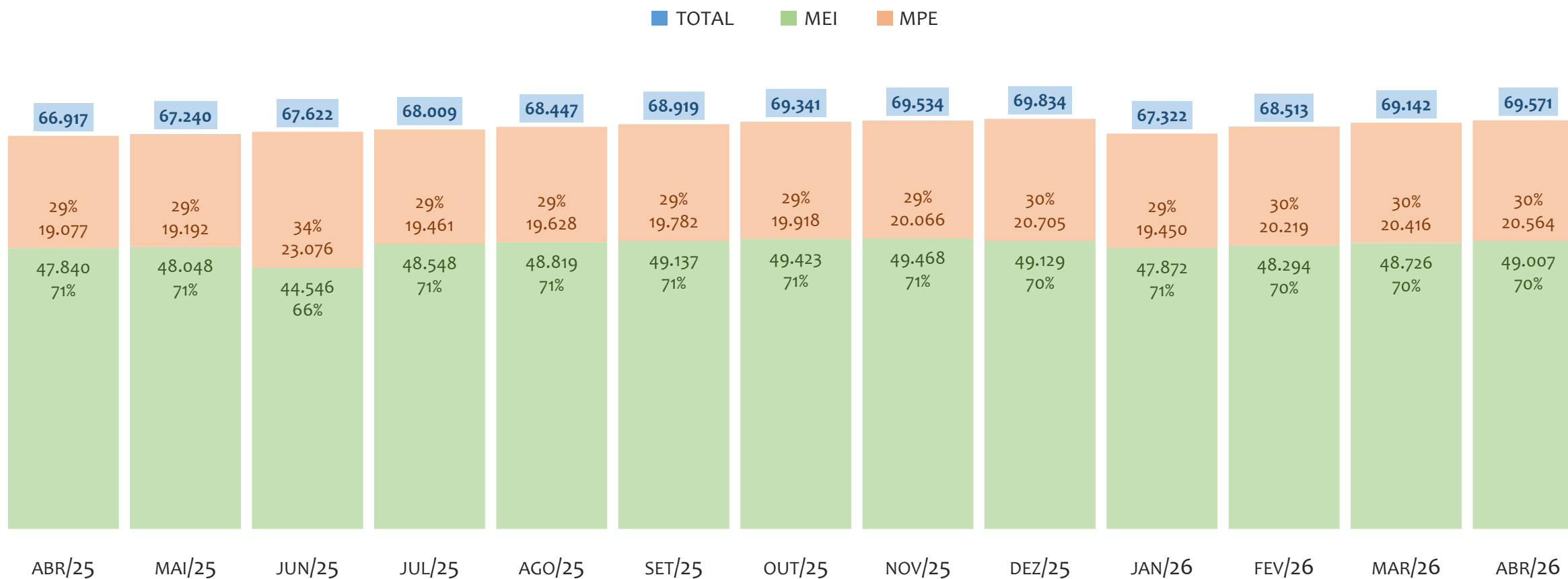
UR ILHÉUS

HISTÓRICO ANUAL DO ACUMULADO DE MEI, MPE E TOTAL, UR ILHÉUS, 2009 A ABRIL/2026



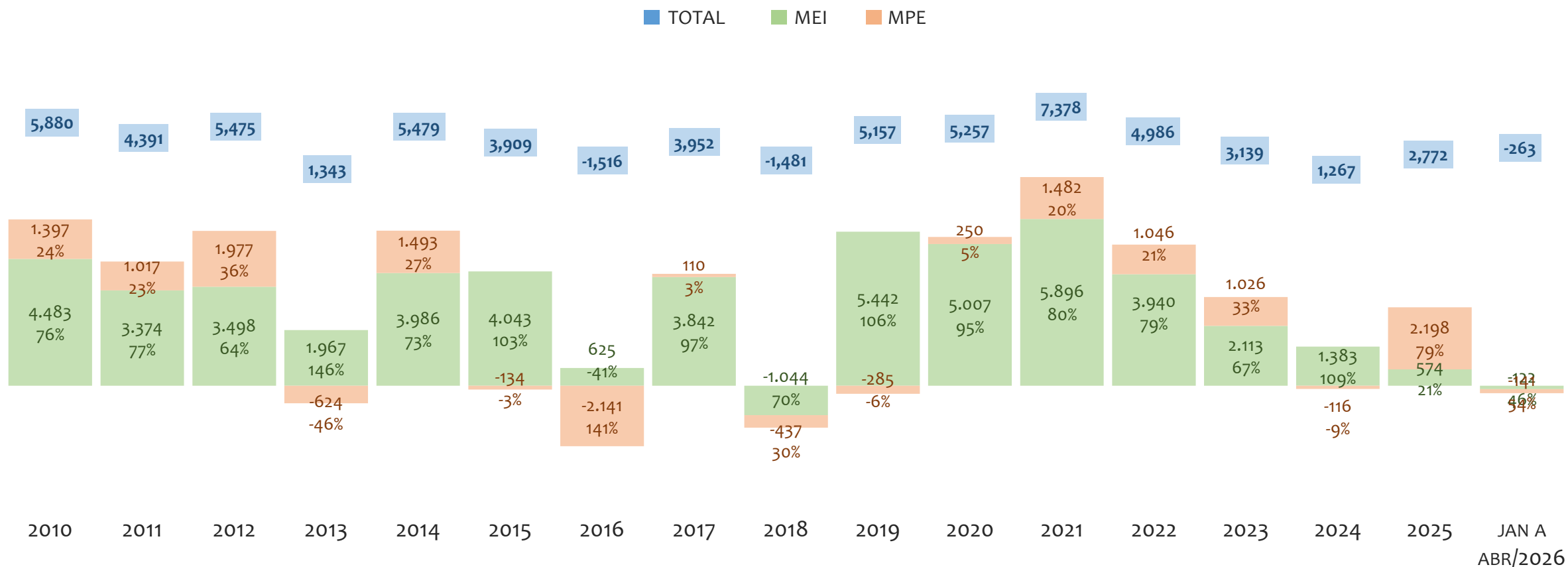
Na UR ILHÉUS, de 2009 a abril/2026, o crescimento de microempreendedores individuais (MEI) de 49006900% (0 para 49.007) é superior ao crescimento de micro e pequenas empresas (MPE) de 65% (12.446 para 20.564). No TOTAL (MEI + MPE), o crescimento no mesmo período é de 459% (12.446 para 69.571). A taxa média de crescimento anual composta é de 127% ao ano para MEI, 3% ao ano para MPE e 11% ao ano para MEI + MPE. Ainda neste mesmo período, a participação do MEI cresceu de 0% para 70% do total das empresas cadastradas no SIMPLES NACIONAL.

HISTÓRICO MENSAL DO ACUMULADO DE MEI, MPE E TOTAL, UR ILHÉUS, ABR/2025 A ABR/2026



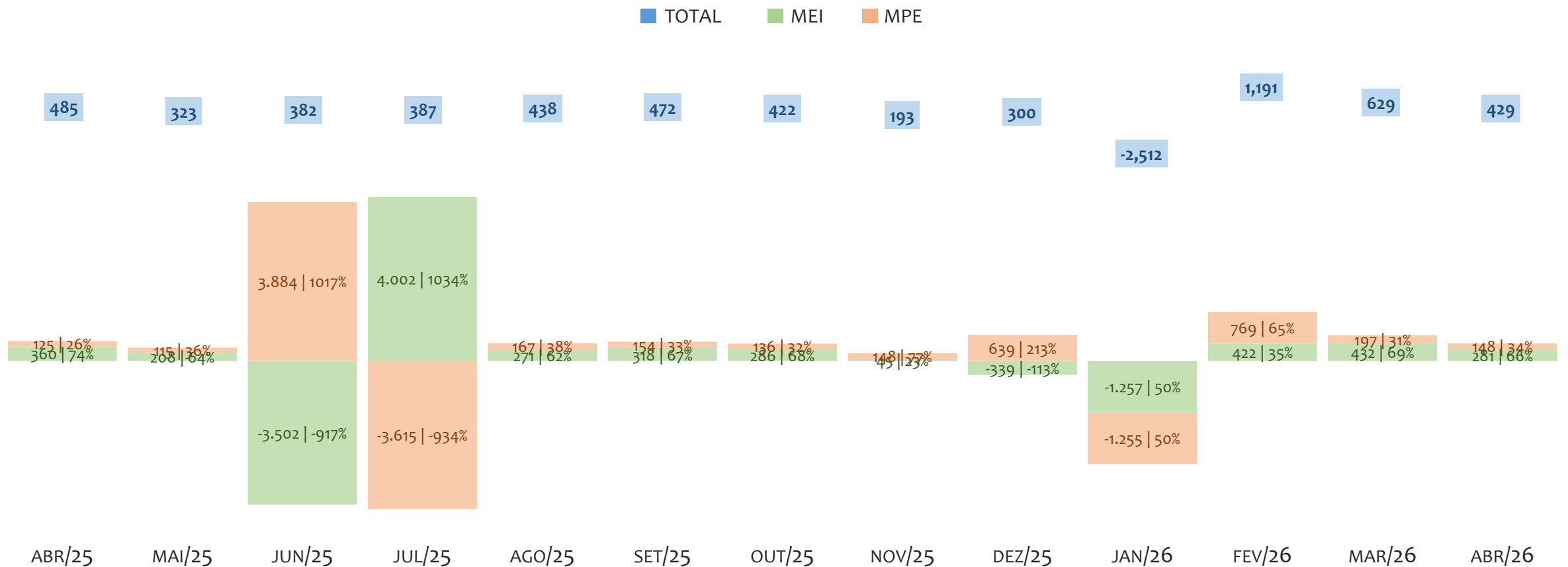
Na UR ILHÉUS, de abril/2025 a abril/2026, o crescimento de microempreendedores individuais (MEI) de 2,4% (47.840 para 49.007) é inferior ao crescimento de micro e pequenas empresas (MPE) de 7,8% (19.077 para 20.564). No TOTAL (MEI + MPE), o crescimento no mesmo período é de 4,0% (66.917 para 69.571). A taxa média de crescimento mensal composta é de 0,2% ao mês para MEI, 0,6% ao mês para MPE e 0,3% ao mês para MEI + MPE. Ainda neste mesmo período, a participação do MEI reduziu de 71% para 70% do total das empresas cadastradas no SIMPLES NACIONAL.

HISTÓRICO ANUAL DO SALDO DE MEI, MPE E TOTAL, UR ILHÉUS, 2010 A ABRIL/2026



O SALDO anual é calculado pela diferença entre novos cadastros e cadastros excluídos em cada ano. A queda brusca do SALDO em 2016 e 2018 deve-se ao reprocessamento acumulado dos cadastros de MEI e MPE vinculados ao Simples Nacional com a exclusão dos inativos, inadimplentes etc. Na UR ILHÉUS, o maior saldo de MEI ocorre em 2021 (5.896) e o menor em 2018 (-1.044). O maior saldo de MPE ocorre em 2025 (2.198) e o menor em 2016 (-2.141). O maior saldo no TOTAL (MPE + MEI) ocorre em 2021 (7.378) e o menor em 2016 (-1.516).


HISTÓRICO MENSAL DO SALDO DE MEI, MPE E TOTAL, UR ILHÉUS, ABR/2025 A ABR/2026



O SALDO mensal é calculado pela diferença entre novos cadastros e cadastros excluídos em cada mês. A queda brusca do SALDO em JANEIRO deve-se ao reprocessamento dos cadastros de MEI e MPE vinculados ao Simples Nacional com a exclusão dos inativos, inadimplentes etc. Na UR ILHÉUS, o maior saldo de MEI ocorre em jul/25 (4.002) e o menor em jun/25 (-3.502). O maior saldo de MPE ocorre em jun/25 (3.884) e o menor em jul/25 (-3.615). O maior saldo no TOTAL (MPE + MEI) ocorre em fev/26 (1.191) e o menor em jan/26 (-2.512).

RANKING DE MEI+MPE DOS 5 PRINCIPAIS CNAES, UR ILHÉUS, ACUMULADO ATÉ 02/05/2026


■ TOTAL ■ MEI ■ MPE



Na UR ILHÉUS, considerando o acumulado até 02/05/2026, o CNAE com maior número de MEI+MPE é Comércio Varejista De Artigos Do Vestuário E Acessórios, com 4.218, representando 6,2% do TOTAL de MEI+MPE. Desse montante, 70,6% são MEI (2.978) e 29,4% são MPE (1.240).

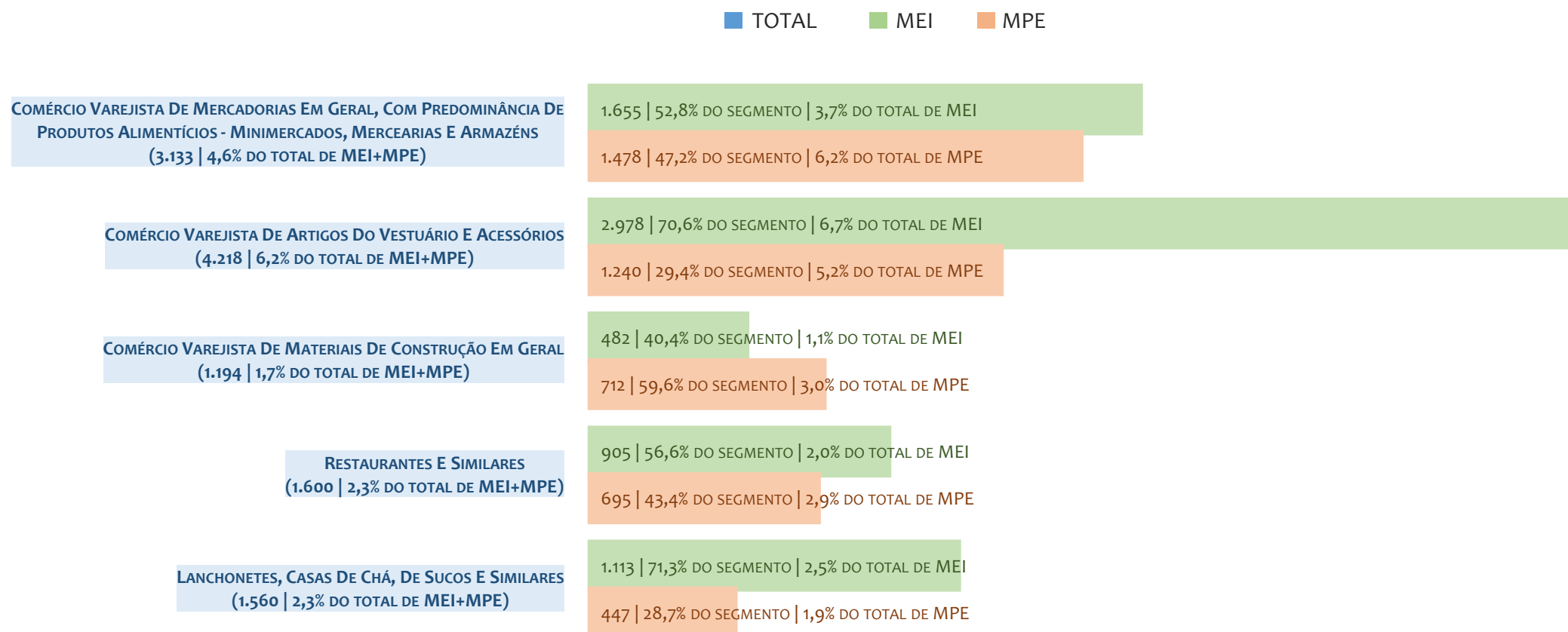
RANKING DE MEI DOS 5 PRINCIPAIS CNAES, UR ILHÉUS, ACUMULADO ATÉ 02/05/2026

■ TOTAL ■ MEI ■ MPE



Na UR ILHÉUS, considerando o acumulado até 02/05/2026, o CNAE com maior número de MEI é Comércio Varejista De Artigos Do Vestuário E Acessórios, com 2.978, representando 70,6% do total dentro do segmento e 6,7% do TOTAL de MEI.

RANKING DE MPE DOS 5 PRINCIPAIS CNAES, UR ILHÉUS, ACUMULADO ATÉ 02/05/2026



Na UR ILHÉUS, considerando o acumulado até 02/05/2026, o CNAE com maior número de MPE é Comércio Varejista De Mercadorias Em Geral, Com Predominância De Produtos Alimentícios - Minimercados, Mercearias E Armazéns, com 1.478, representando 47,2% do total dentro do segmento e 6,2% do TOTAL de MPE.

PERCENTUAL DE ADIMPLÊNCIA E INADIMPLÊNCIA DO MEI, UR ILHÉUS, SETEMBRO/2024

OPTANTES
(48.114)ADIMPLENTES
(25.902 | 53,8%)INADIMPLENTES
(22.212 | 46,2%)

No caso do MEI estar inadimplente com os pagamentos (DAS), qual é o prejuízo ou penalidade que o MEI terá junto ao INSS/Previdência Social?

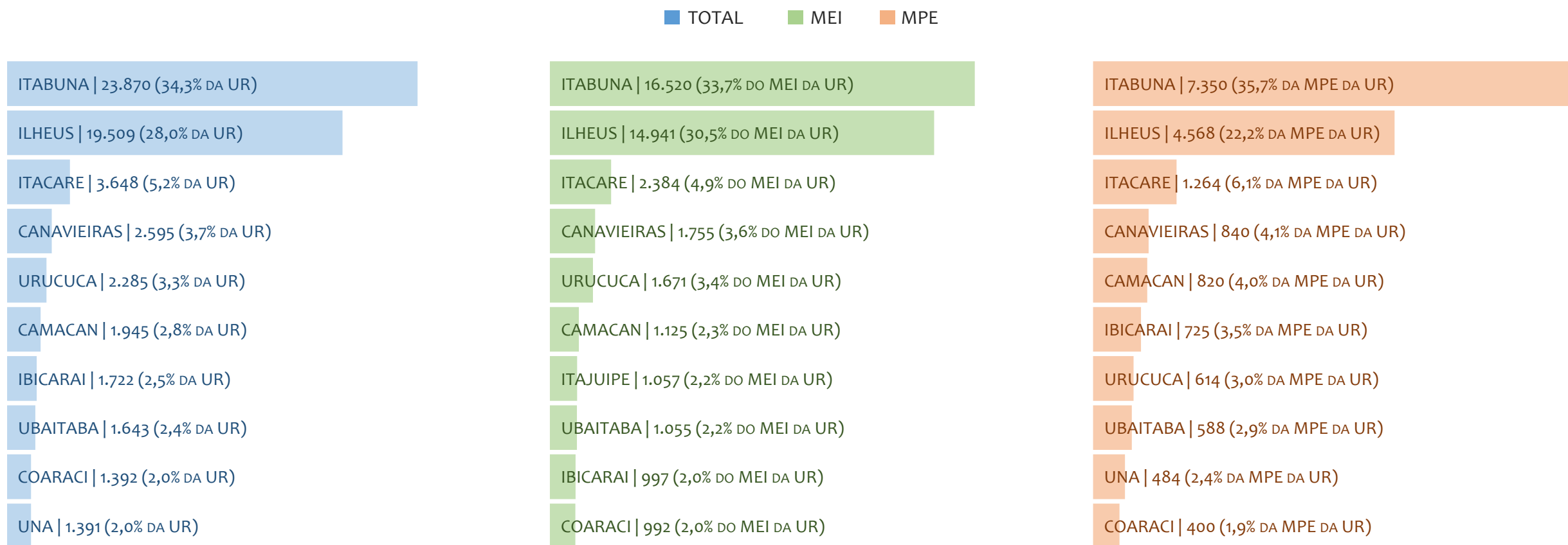
Primeiro, não terá esse tempo inadimplente contado para nenhum benefício da previdência social.

Segundo, caso necessite de algum benefício não programado, como auxílio doença, pensão por morte ou salário maternidade, por exemplo, poderá não ter direito a esses.

Além disso, quando for recolher as contribuições atrasadas, terá que calcular os valores acrescidos de multa e juros.

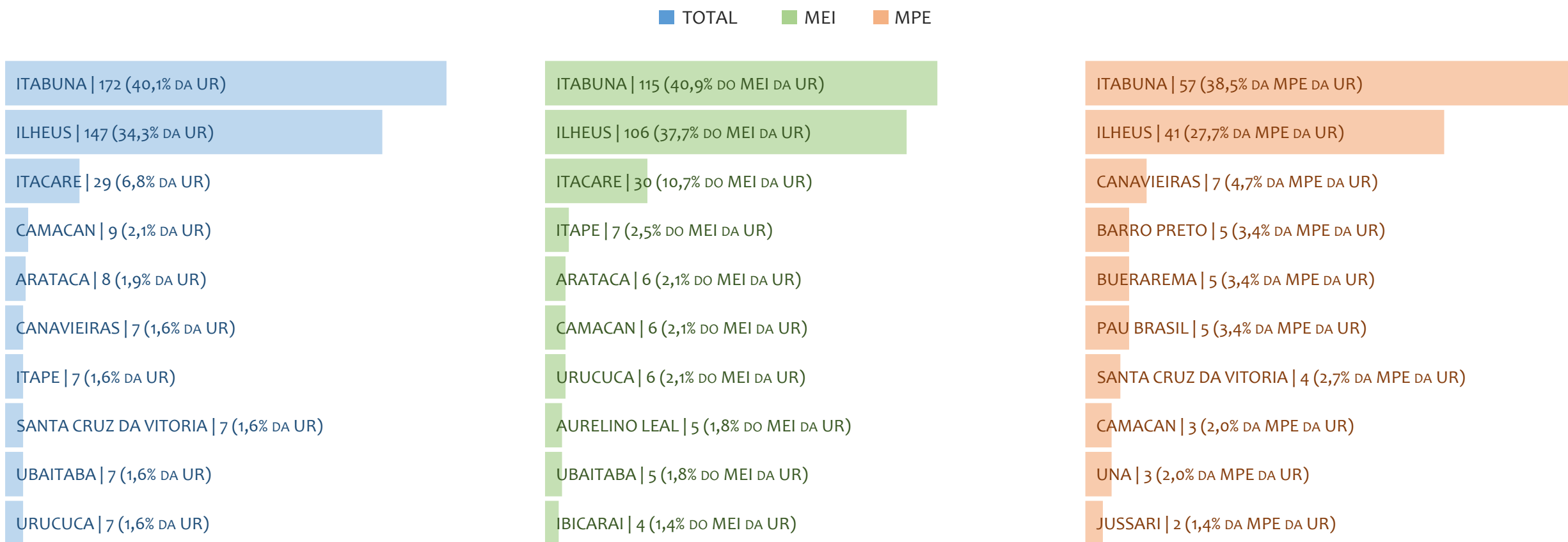
Na UR ILHÉUS, considerando o acumulado até setembro/2024, o percentual de MEI ADIMPLENTES é de 53,8% (25.902).

RANKING POR MUNICÍPIO, UR ILHÉUS, ACUMULADO ATÉ ABRIL/2026



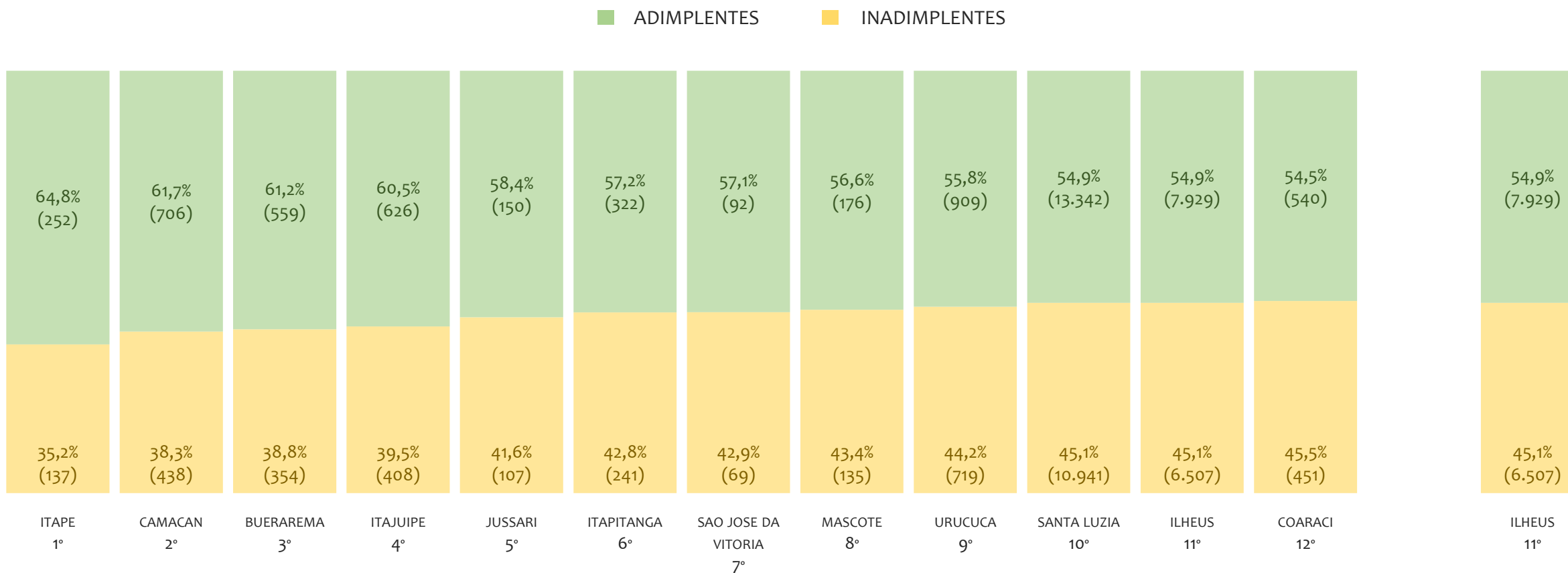
Na UR ILHÉUS, no acumulado até abril/2026, ITABUNA é o município com maior número de MEI+MPE com 23.870 empresas, representando 34,3% do total de MEI+MPE da UR. Quanto ao MEI, ITABUNA é o município com maior quantitativo com 16.520, representando 33,7% do total de MEI da UR e 23,7% do total da UR cadastradas no SIMPLES. Quanto a MPE, ITABUNA é o município com maior quantitativo com 7.350, representando 35,7% do total de MPE da UR e 10,6% do total da UR cadastradas no SIMPLES.

RANKING POR MUNICÍPIO, UR ILHÉUS, SALDO DE ABRIL/2026



Na UR ILHÉUS, considerando o SALDO de abril/2026, ITABUNA é o município com maior SALDO de MEI+MPE com 172 empresas, representando 40,1% do SALDO de MEI+MPE da UR. Quanto ao MEI, ITABUNA é o município de maior SALDO com 115, representando 40,9% do SALDO de MEI da UR e 26,8% do SALDO de empresas da UR cadastradas no SIMPLES. Quanto a MPE, ITABUNA é o município com maior SALDO com 57, representando 38,5% do SALDO de MPE da UR e 13,3% do SALDO de empresas da UR cadastradas no SIMPLES.

RANKING DE ADIMPLÊNCIA E INADIMPLÊNCIA DO MEI, UR ILHÉUS, POR MUNICÍPIO, SETEMBRO/2024

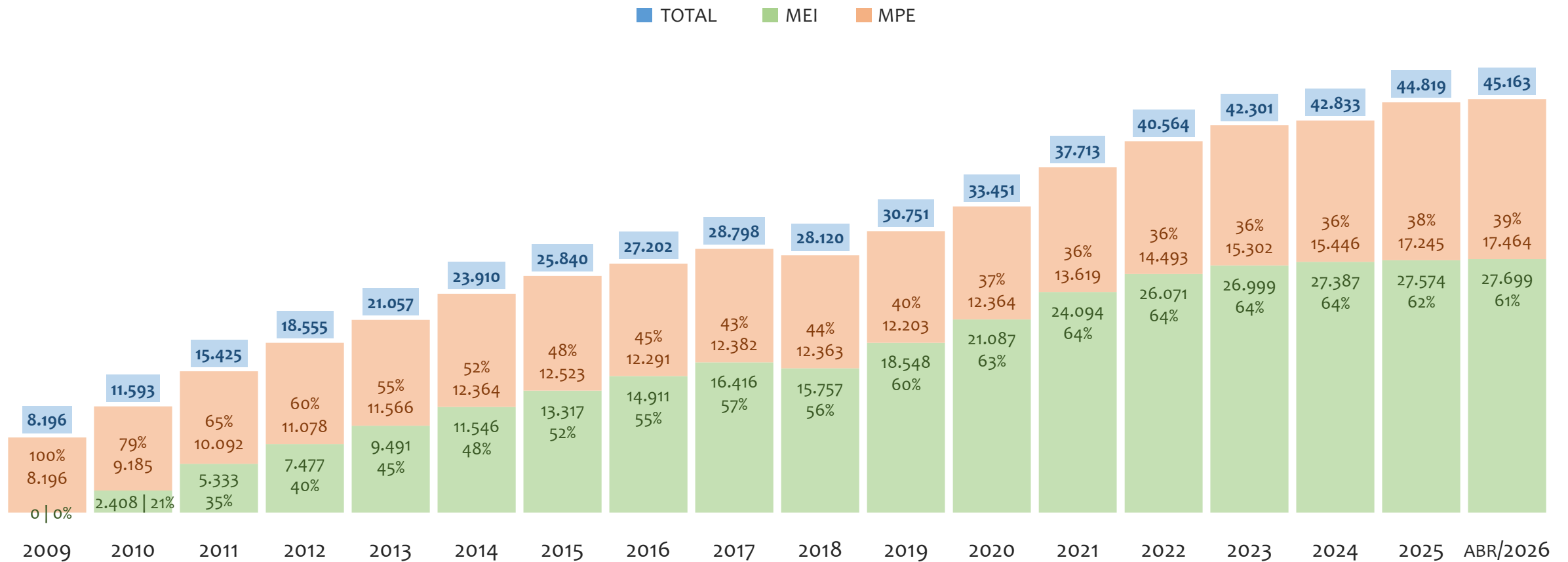


Na UR ILHÉUS, considerando o acumulado até setembro/2024, o município ITAPE apresenta o maior PERCENTUAL de ADIMPLENTES dentro do mesmo município com 64,8% (252 adimplentes), sendo que este grupo equivale a 0,6% dos ADIMPLENTES da UR ILHÉUS.



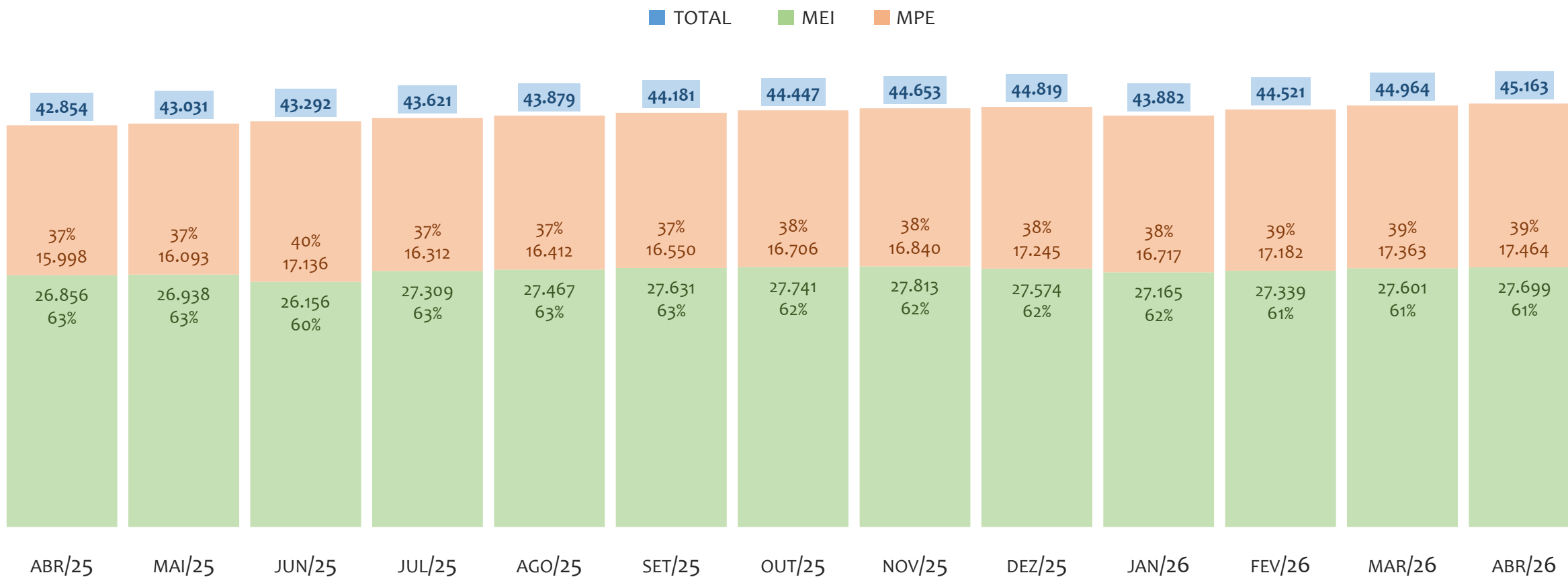
UR JACOBINA

HISTÓRICO ANUAL DO ACUMULADO DE MEI, MPE E TOTAL, UR JACOBINA, 2009 A ABRIL/2026



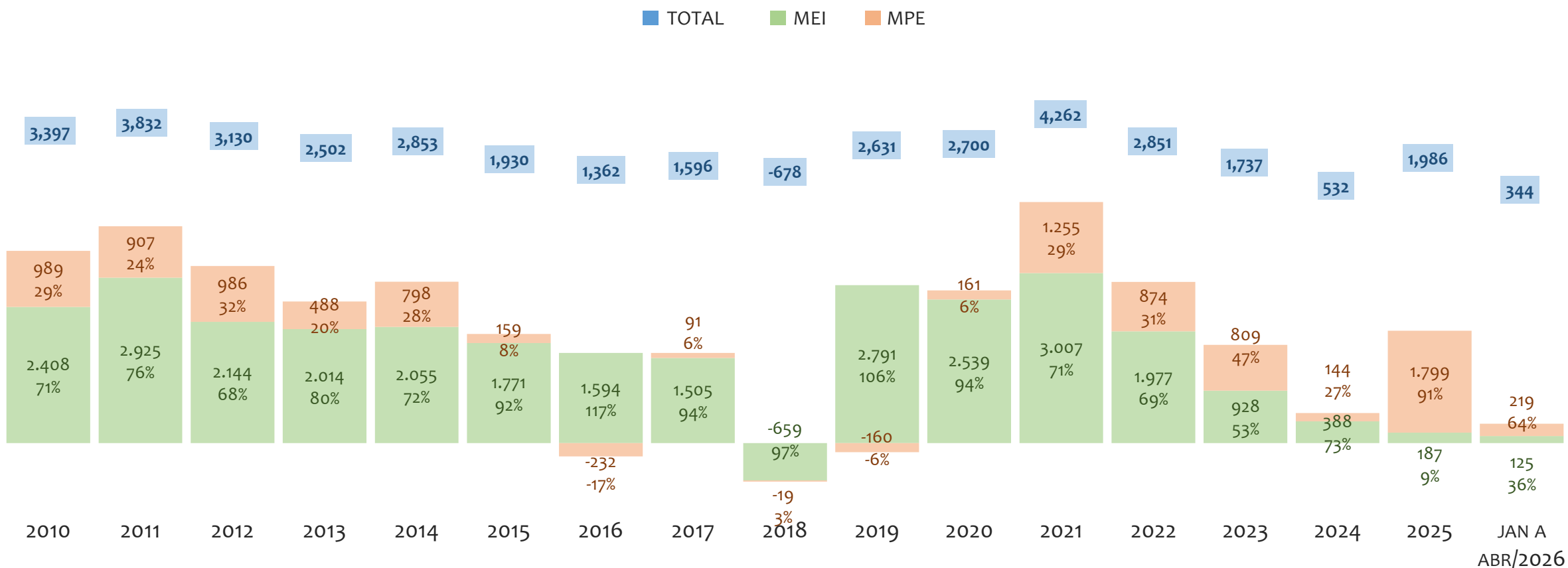
Na UR JACOBINA, de 2009 a abril/2026, o crescimento de microempreendedores individuais (MEI) de 27698900% (0 para 27.699) é superior ao crescimento de micro e pequenas empresas (MPE) de 113% (8.196 para 17.464). No TOTAL (MEI + MPE), o crescimento no mesmo período é de 451% (8.196 para 45.163). A taxa média de crescimento anual composta é de 119% ao ano para MEI, 5% ao ano para MPE e 11% ao ano para MEI + MPE. Ainda neste mesmo período, a participação do MEI cresceu de 0% para 61% do total das empresas cadastradas no SIMPLES NACIONAL.

HISTÓRICO MENSAL DO ACUMULADO DE MEI, MPE E TOTAL, UR JACOBINA, ABR/2025 A ABR/2026



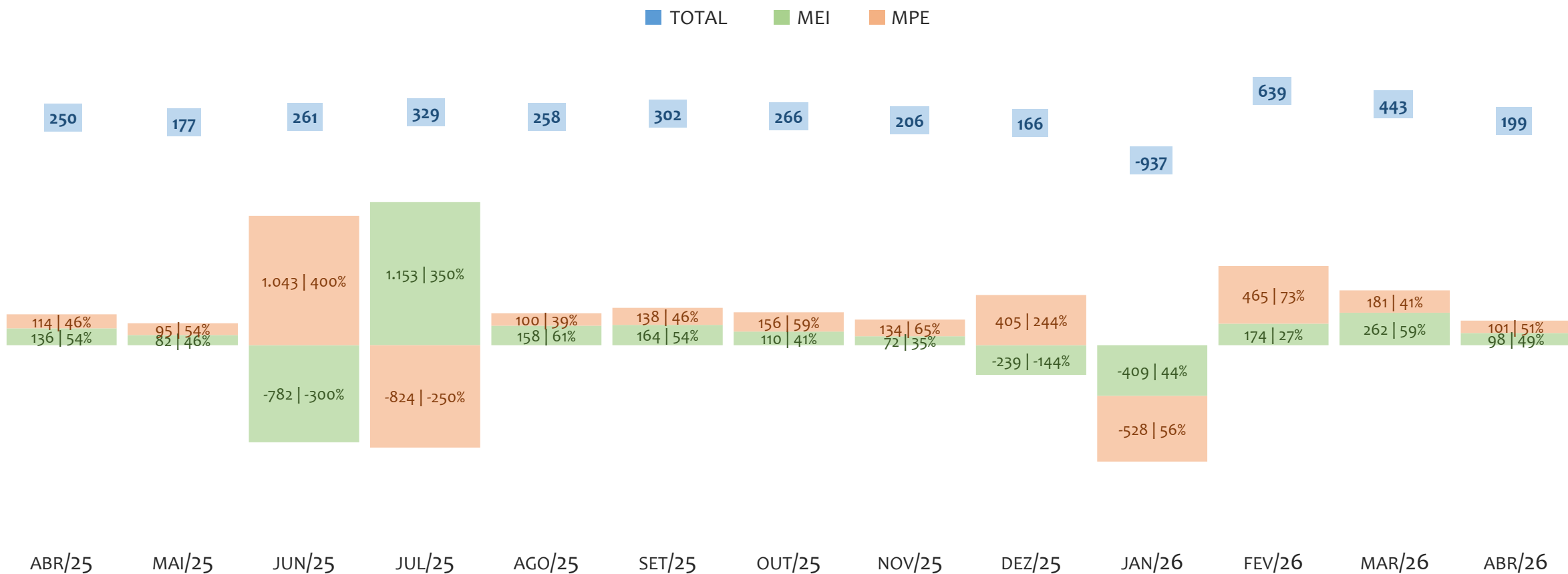
Na UR JACOBINA, de abril/2025 a abril/2026, o crescimento de microempreendedores individuais (MEI) de 3,1% (26.856 para 27.699) é inferior ao crescimento de micro e pequenas empresas (MPE) de 9,2% (15.998 para 17.464). No TOTAL (MEI + MPE), o crescimento no mesmo período é de 5,4% (42.854 para 45.163). A taxa média de crescimento mensal composta é de 0,3% ao mês para MEI, 0,7% ao mês para MPE e 0,4% ao mês para MEI + MPE. Ainda neste mesmo período, a participação do MEI reduziu de 63% para 61% do total das empresas cadastradas no SIMPLES NACIONAL.

HISTÓRICO ANUAL DO SALDO DE MEI, MPE E TOTAL, UR JACOBINA, 2010 A ABRIL/2026



O SALDO anual é calculado pela diferença entre novos cadastros e cadastros excluídos em cada ano. A queda brusca do SALDO em 2016 e 2018 deve-se ao reprocessamento acumulado dos cadastros de MEI e MPE vinculados ao Simples Nacional com a exclusão dos inativos, inadimplentes etc. Na UR JACOBINA, o maior saldo de MEI ocorre em 2021 (3.007) e o menor em 2018 (-659). O maior saldo de MPE ocorre em 2025 (1.799) e o menor em 2016 (-232). O maior saldo no TOTAL (MPE + MEI) ocorre em 2021 (4.262) e o menor em 2018 (-678).


HISTÓRICO MENSAL DO SALDO DE MEI, MPE E TOTAL, UR JACOBINA, ABR/2025 A ABR/2026



O SALDO mensal é calculado pela diferença entre novos cadastros e cadastros excluídos em cada mês. A queda brusca do SALDO em JANEIRO deve-se ao reprocessamento dos cadastros de MEI e MPE vinculados ao Simples Nacional com a exclusão dos inativos, inadimplentes etc. Na UR JACOBINA, o maior saldo de MEI ocorre em jul/25 (1.153) e o menor em jun/25 (-782). O maior saldo de MPE ocorre em jun/25 (1.043) e o menor em jul/25 (-824). O maior saldo no TOTAL (MPE + MEI) ocorre em fev/26 (639) e o menor em jan/26 (-937).

RANKING DE MEI+MPE DOS 5 PRINCIPAIS CNAES, UR JACOBINA, ACUMULADO ATÉ 02/05/2026


■ TOTAL ■ MEI ■ MPE



Na UR JACOBINA, considerando o acumulado até 02/05/2026, o CNAE com maior número de MEI+MPE é Comércio Varejista De Mercadorias Em Geral, Com Predominância De Produtos Alimentícios - Minimercados, Mercearias E Armazéns, com 3.400, representando 8,2% do TOTAL de MEI+MPE. Desse montante, 51,1% são MEI (1.739) e 48,9% são MPE (1.661).

RANKING DE MEI DOS 5 PRINCIPAIS CNAES, UR JACOBINA, ACUMULADO ATÉ 02/05/2026

■ TOTAL ■ MEI ■ MPE



Na UR JACOBINA, considerando o acumulado até 02/05/2026, o CNAE com maior número de MEI é Comércio Varejista De Mercadorias Em Geral, Com Predominância De Produtos Alimentícios - Minimercados, Mercearias E Armazéns, com 1.739, representando 51,1% do total dentro do segmento e 7,2% do TOTAL de MEI.

RANKING DE MPE DOS 5 PRINCIPAIS CNAES, UR JACOBINA, ACUMULADO ATÉ 02/05/2026

■ TOTAL ■ MEI ■ MPE

COMÉRCIO VAREJISTA DE MERCADORIAS EM GERAL, COM PREDOMINÂNCIA DE
PRODUTOS ALIMENTÍCIOS - MINIMERCADOS, MERCEARIAS E ARMAZÉNS
(3.400 | 8,2% DO TOTAL DE MEI+MPE)

1.739 | 51,1% DO SEGMENTO | 7,2% DO TOTAL DE MEI

1.661 | 48,9% DO SEGMENTO | 9,4% DO TOTAL DE MPE

COMÉRCIO VAREJISTA DE ARTIGOS DO VESTUÁRIO E ACESSÓRIOS
(2.418 | 5,8% DO TOTAL DE MEI+MPE)

1.654 | 68,4% DO SEGMENTO | 6,9% DO TOTAL DE MEI

764 | 31,6% DO SEGMENTO | 4,3% DO TOTAL DE MPE

COMÉRCIO VAREJISTA DE MATERIAIS DE CONSTRUÇÃO EM GERAL
(983 | 2,4% DO TOTAL DE MEI+MPE)

366 | 37,2% DO SEGMENTO | 1,5% DO TOTAL DE MEI

617 | 62,8% DO SEGMENTO | 3,5% DO TOTAL DE MPE

COMÉRCIO VAREJISTA DE PRODUTOS FARMACÊUTICOS, SEM MANIPULAÇÃO DE
FÓRMULAS
(444 | 1,1% DO TOTAL DE MEI+MPE)

0 | 0,0% DO SEGMENTO | 0,0% DO TOTAL DE MEI

444 | 100,0% DO SEGMENTO | 2,5% DO TOTAL DE MPE

ATIVIDADE MÉDICA AMBULATORIAL RESTRITA A CONSULTAS
(383 | 0,9% DO TOTAL DE MEI+MPE)

0 | 0,0% DO SEGMENTO | 0,0% DO TOTAL DE MEI

383 | 100,0% DO SEGMENTO | 2,2% DO TOTAL DE MPE

Na UR JACOBINA, considerando o acumulado até 02/05/2026, o CNAE com maior número de MPE é Comércio Varejista De Mercadorias Em Geral, Com Predominância De Produtos Alimentícios - Minimercados, Mercearias E Armazéns, com 1.661, representando 48,9% do total dentro do segmento e 9,4% do TOTAL de MPE.

PERCENTUAL DE ADIMPLÊNCIA E INADIMPLÊNCIA DO MEI, UR JACOBINA, SETEMBRO/2024

OPTANTES
(27.316)ADIMPLENTES
(18.317 | 67,1%)INADIMPLENTES
(8.999 | 32,9%)

No caso do MEI estar inadimplente com os pagamentos (DAS), qual é o prejuízo ou penalidade que o MEI terá junto ao INSS/Previdência Social?


Primeiro, não terá esse tempo inadimplente contado para nenhum benefício da previdência social.

Segundo, caso necessite de algum benefício não programado, como auxílio doença, pensão por morte ou salário maternidade, por exemplo, poderá não ter direito a esses.

Além disso, quando for recolher as contribuições atrasadas, terá que calcular os valores acrescidos de multa e juros.


Na UR JACOBINA, considerando o acumulado até setembro/2024, o percentual de MEI ADIMPLENTES é de 67,1% (18.317).

RANKING POR MUNICÍPIO, UR JACOBINA, ACUMULADO ATÉ ABRIL/2026



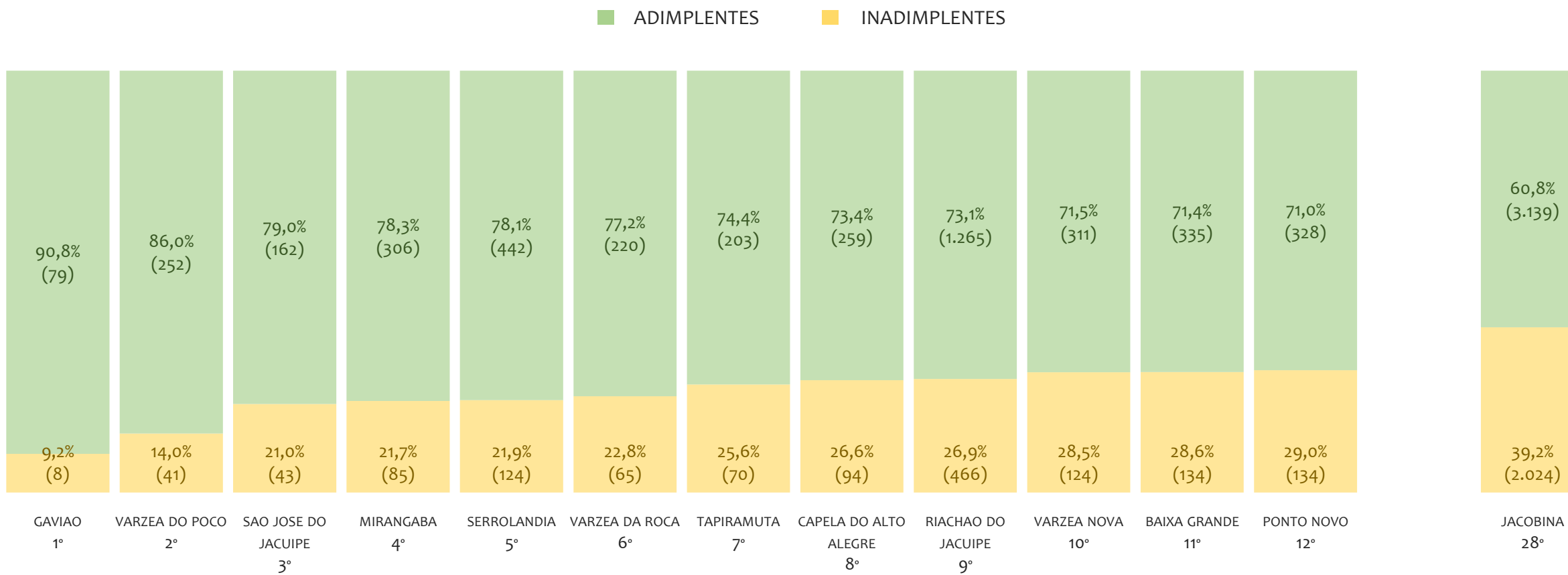
Na UR JACOBINA, no acumulado até abril/2026, JACOBINA é o município com maior número de MEI+MPE com 7.942 empresas, representando 17,6% do total de MEI+MPE da UR. Quanto ao MEI, JACOBINA é o município com maior quantitativo com 5.180, representando 18,7% do total de MEI da UR e 11,5% do total da UR cadastradas no SIMPLES. Quanto a MPE, JACOBINA é o município com maior quantitativo com 2.762, representando 15,8% do total de MPE da UR e 6,1% do total da UR cadastradas no SIMPLES.

RANKING POR MUNICÍPIO, UR JACOBINA, SALDO DE ABRIL/2026



Na UR JACOBINA, considerando o SALDO de abril/2026, CAMPO FORMOSO é o município com maior SALDO de MEI+MPE com 28 empresas, representando 14,1% do SALDO de MEI+MPE da UR. Quanto ao MEI, CAMPO FORMOSO é o município de maior SALDO com 18, representando 18,4% do SALDO de MEI da UR e 9,0% do SALDO de empresas da UR cadastradas no SIMPLES. Quanto a MPE, CAPIM GROSSO é o município com maior SALDO com 15, representando 14,9% do SALDO de MPE da UR e 7,5% do SALDO de empresas da UR cadastradas no SIMPLES.

RANKING DE ADIMPLÊNCIA E INADIMPLÊNCIA DO MEI, UR JACOBINA, POR MUNICÍPIO, SETEMBRO/2024

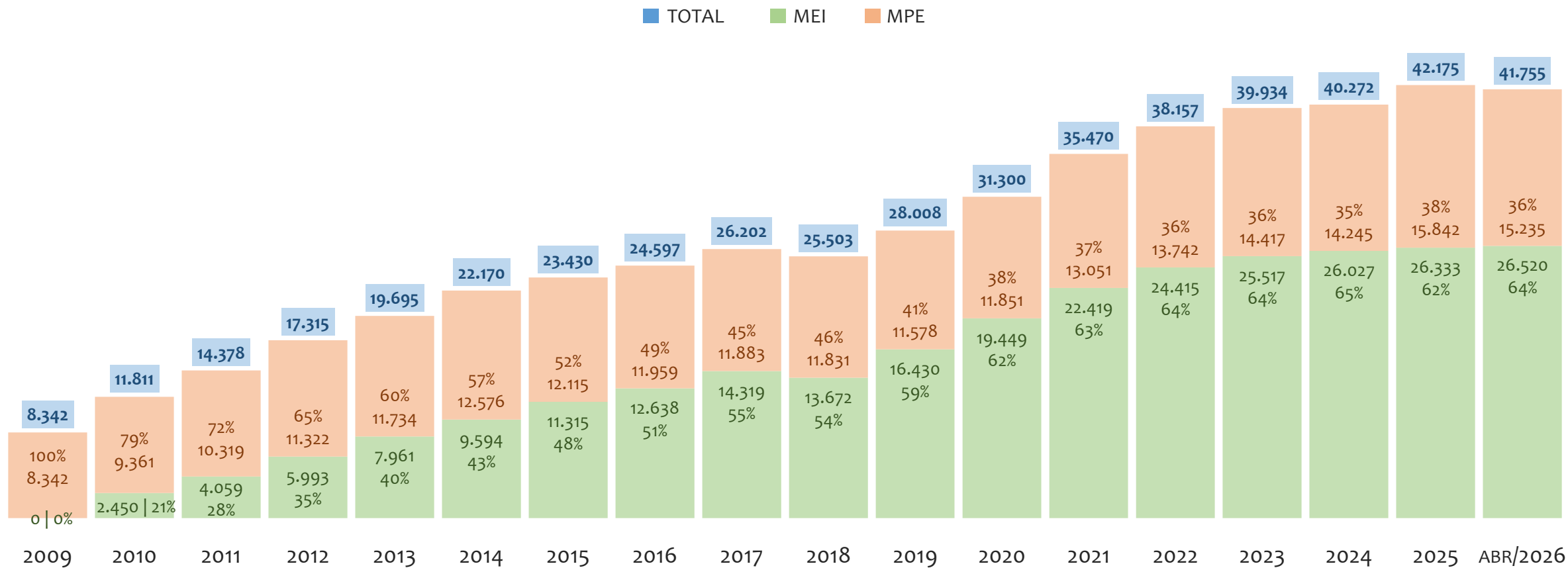


Na UR JACOBINA, considerando o acumulado até setembro/2024, o município GAVIAO apresenta o maior PERCENTUAL de ADIMPLENTES dentro do mesmo município com 90,8% (79 adimplentes), sendo que este grupo equivale a 0,4% dos ADIMPLENTES da UR JACOBINA.



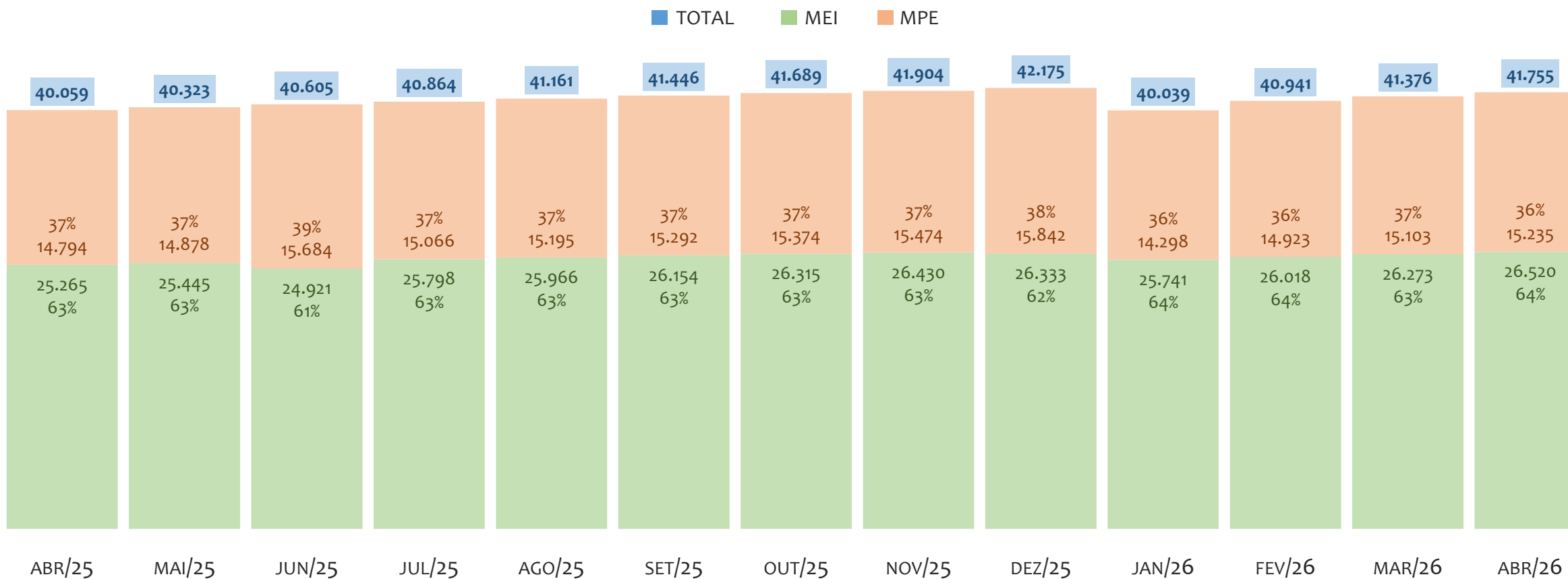
UR JUAZEIRO

HISTÓRICO ANUAL DO ACUMULADO DE MEI, MPE E TOTAL, UR JUAZEIRO, 2009 A ABRIL/2026



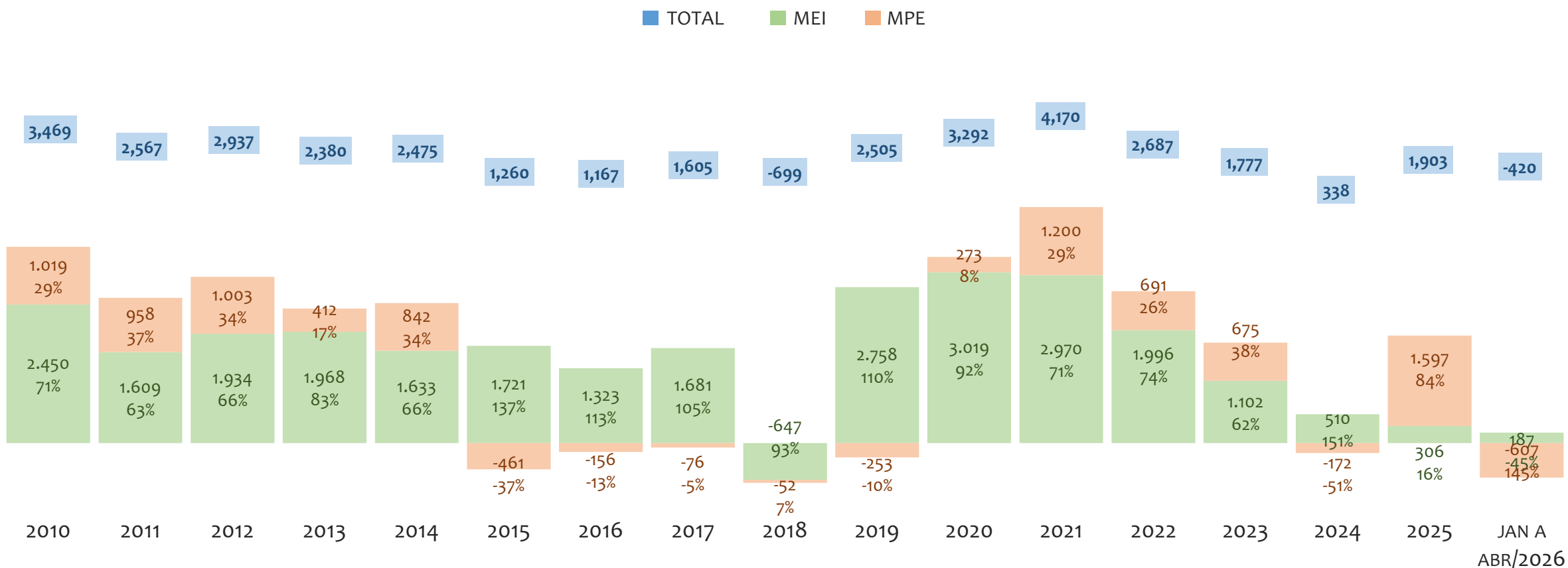
Na UR JUAZEIRO, de 2009 a abril/2026, o crescimento de microempreendedores individuais (MEI) de 26519900% (0 para 26.520) é superior ao crescimento de micro e pequenas empresas (MPE) de 83% (8.342 para 15.235). No TOTAL (MEI + MPE), o crescimento no mesmo período é de 401% (8.342 para 41.755). A taxa média de crescimento anual composta é de 118% ao ano para MEI, 4% ao ano para MPE e 10% ao ano para MEI + MPE. Ainda neste mesmo período, a participação do MEI cresceu de 0% para 64% do total das empresas cadastradas no SIMPLES NACIONAL.

HISTÓRICO MENSAL DO ACUMULADO DE MEI, MPE E TOTAL, UR JUAZEIRO, ABR/2025 A ABR/2026



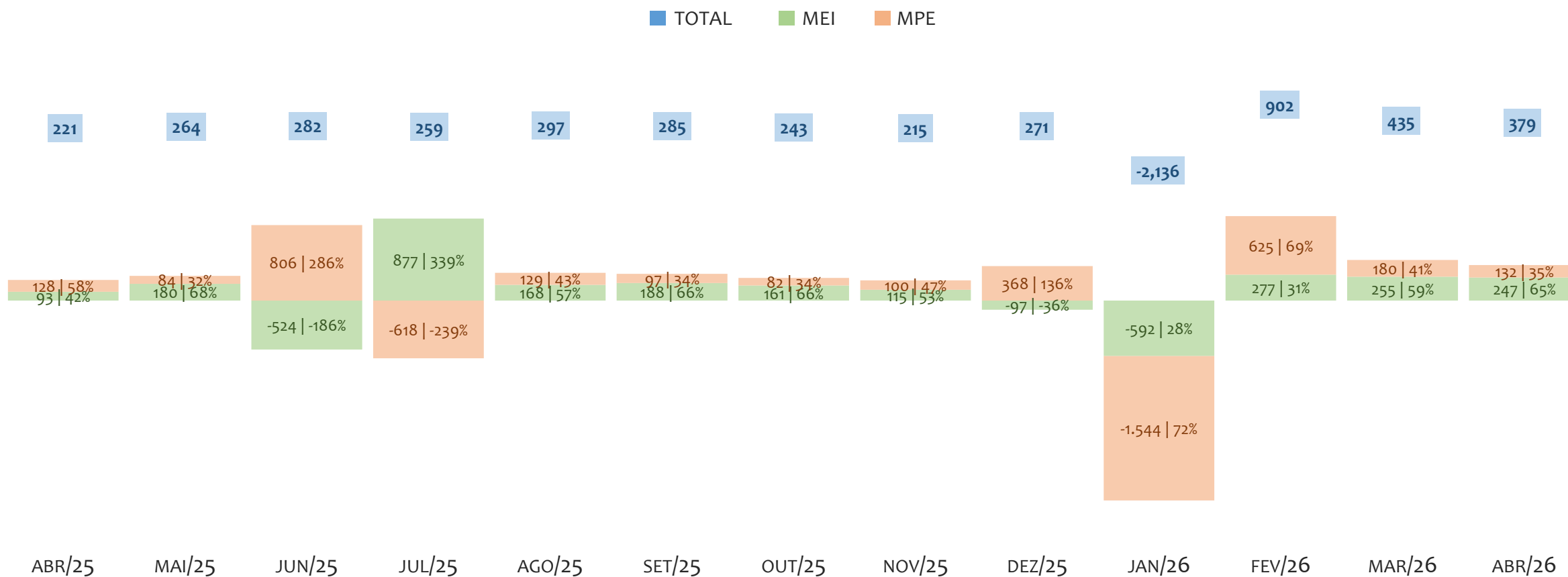
Na UR JUAZEIRO, de abril/2025 a abril/2026, o crescimento de microempreendedores individuais (MEI) de 5,0% (25.265 para 26.520) é superior ao crescimento de micro e pequenas empresas (MPE) de 3,0% (14.794 para 15.235). No TOTAL (MEI + MPE), o crescimento no mesmo período é de 4,2% (40.059 para 41.755). A taxa média de crescimento mensal composta é de 0,4% ao mês para MEI, 0,2% ao mês para MPE e 0,3% ao mês para MEI + MPE. Ainda neste mesmo período, a participação do MEI cresceu de 63% para 64% do total das empresas cadastradas no SIMPLES NACIONAL.

HISTÓRICO ANUAL DO SALDO DE MEI, MPE E TOTAL, UR JUAZEIRO, 2010 A ABRIL/2026



O SALDO anual é calculado pela diferença entre novos cadastros e cadastros excluídos em cada ano. A queda brusca do SALDO em 2016 e 2018 deve-se ao reprocessamento acumulado dos cadastros de MEI e MPE vinculados ao Simples Nacional com a exclusão dos inativos, inadimplentes etc. Na UR JUAZEIRO, o maior saldo de MEI ocorre em 2020 (3.019) e o menor em 2018 (-647). O maior saldo de MPE ocorre em 2025 (1.597) e o menor em 2026 (-607). O maior saldo no TOTAL (MPE + MEI) ocorre em 2021 (4.170) e o menor em 2018 (-699).

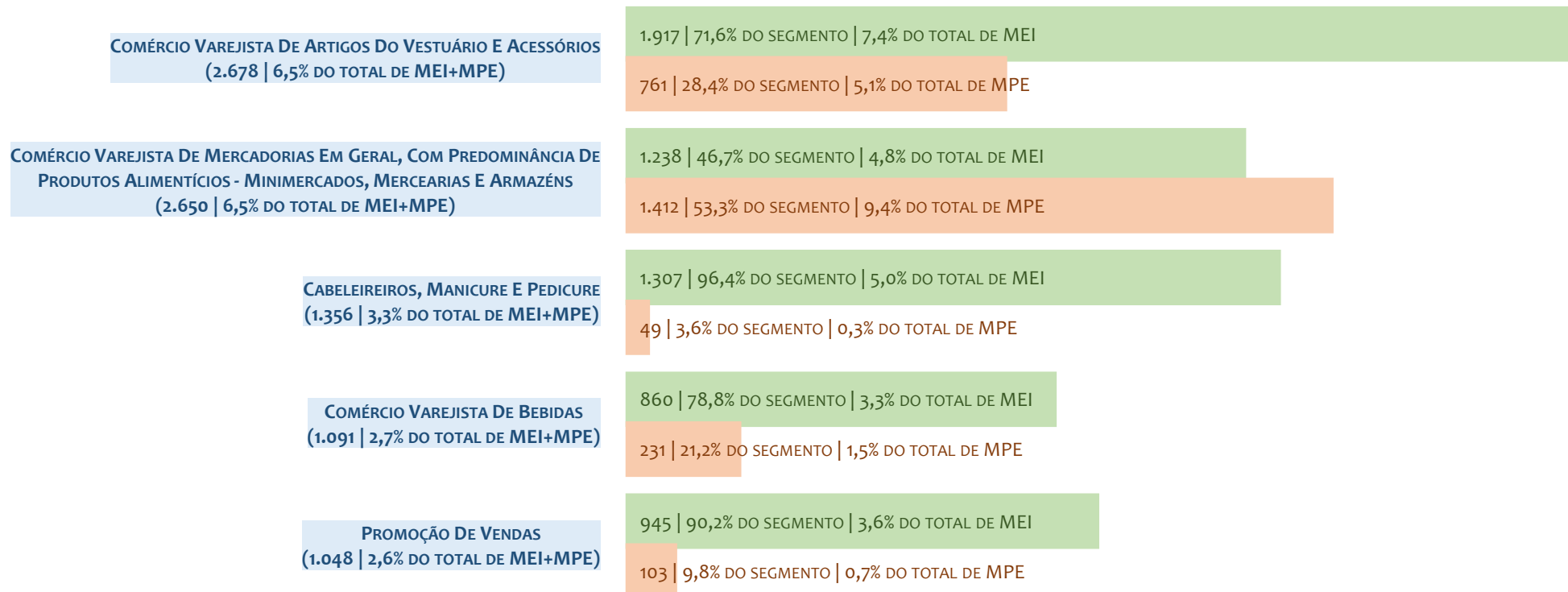
HISTÓRICO MENSAL DO SALDO DE MEI, MPE E TOTAL, UR JUAZEIRO, ABR/2025 A ABR/2026



O SALDO mensal é calculado pela diferença entre novos cadastros e cadastros excluídos em cada mês. A queda brusca do SALDO em JANEIRO deve-se ao reprocessamento dos cadastros de MEI e MPE vinculados ao Simples Nacional com a exclusão dos inativos, inadimplentes etc. Na UR JUAZEIRO, o maior saldo de MEI ocorre em jul/25 (877) e o menor em jan/26 (-592). O maior saldo de MPE ocorre em jun/25 (806) e o menor em jan/26 (-1.544). O maior saldo no TOTAL (MPE + MEI) ocorre em fev/26 (902) e o menor em jan/26 (-2.136).

RANKING DE MEI+MPE DOS 5 PRINCIPAIS CNAES, UR JUAZEIRO, ACUMULADO ATÉ 02/05/2026

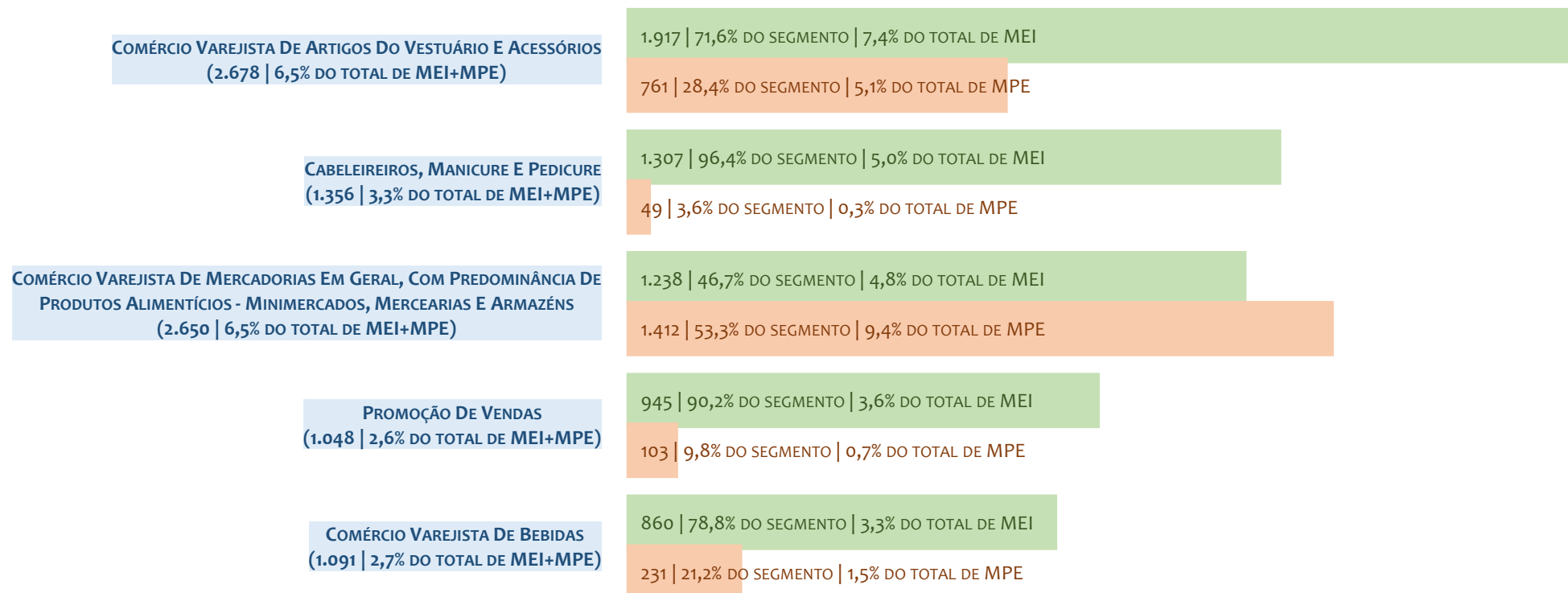
■ TOTAL ■ MEI ■ MPE



Na UR JUAZEIRO, considerando o acumulado até 02/05/2026, o CNAE com maior número de MEI+MPE é Comércio Varejista De Artigos Do Vestuário E Acessórios, com 2.678, representando 6,5% do TOTAL de MEI+MPE. Desse montante, 71,6% são MEI (1.917) e 28,4% são MPE (761).

RANKING DE MEI DOS 5 PRINCIPAIS CNAES, UR JUAZEIRO, ACUMULADO ATÉ 02/05/2026

■ TOTAL ■ MEI ■ MPE



Na UR JUAZEIRO, considerando o acumulado até 02/05/2026, o CNAE com maior número de MEI é Comércio Varejista De Artigos Do Vestuário E Acessórios, com 1.917, representando 71,6% do total dentro do segmento e 7,4% do TOTAL de MEI.

RANKING DE MPE DOS 5 PRINCIPAIS CNAES, UR JUAZEIRO, ACUMULADO ATÉ 02/05/2026

TOTAL MEI MPE

COMÉRCIO VAREJISTA DE MERCADORIAS EM GERAL, COM PREDOMINÂNCIA DE PRODUTOS ALIMENTÍCIOS - MINIMERCADOS, MERCEARIAS E ARMAZÉNS
(2.650 | 6,5% DO TOTAL DE MEI+MPE)

1.238 | 46,7% DO SEGMENTO | 4,8% DO TOTAL DE MEI

1.412 | 53,3% DO SEGMENTO | 9,4% DO TOTAL DE MPE

COMÉRCIO VAREJISTA DE ARTIGOS DO VESTUÁRIO E ACESSÓRIOS
(2.678 | 6,5% DO TOTAL DE MEI+MPE)

1.917 | 71,6% DO SEGMENTO | 7,4% DO TOTAL DE MEI

761 | 28,4% DO SEGMENTO | 5,1% DO TOTAL DE MPE

COMÉRCIO VAREJISTA DE MATERIAIS DE CONSTRUÇÃO EM GERAL
(820 | 2,0% DO TOTAL DE MEI+MPE)

288 | 35,1% DO SEGMENTO | 1,1% DO TOTAL DE MEI

532 | 64,9% DO SEGMENTO | 3,5% DO TOTAL DE MPE

RESTAURANTES E SIMILARES
(1.042 | 2,5% DO TOTAL DE MEI+MPE)

627 | 60,2% DO SEGMENTO | 2,4% DO TOTAL DE MEI

415 | 39,8% DO SEGMENTO | 2,8% DO TOTAL DE MPE


COMÉRCIO VAREJISTA DE PRODUTOS FARMACÊUTICOS, SEM MANIPULAÇÃO DE FÓRMULAS
(402 | 1,0% DO TOTAL DE MEI+MPE)

0 | 0,0% DO SEGMENTO | 0,0% DO TOTAL DE MEI

402 | 100,0% DO SEGMENTO | 2,7% DO TOTAL DE MPE

Na UR JUAZEIRO, considerando o acumulado até 02/05/2026, o CNAE com maior número de MPE é Comércio Varejista De Mercadorias Em Geral, Com Predominância De Produtos Alimentícios - Minimercados, Mercearias E Armazéns, com 1.412, representando 53,3% do total dentro do segmento e 9,4% do TOTAL de MPE.

PERCENTUAL DE ADIMPLÊNCIA E INADIMPLÊNCIA DO MEI, UR JUAZEIRO, SETEMBRO/2024



No caso do MEI estar inadimplente com os pagamentos (DAS), qual é o prejuízo ou penalidade que o MEI terá junto ao INSS/Previdência Social?

Primeiro, não terá esse tempo inadimplente contado para nenhum benefício da previdência social.

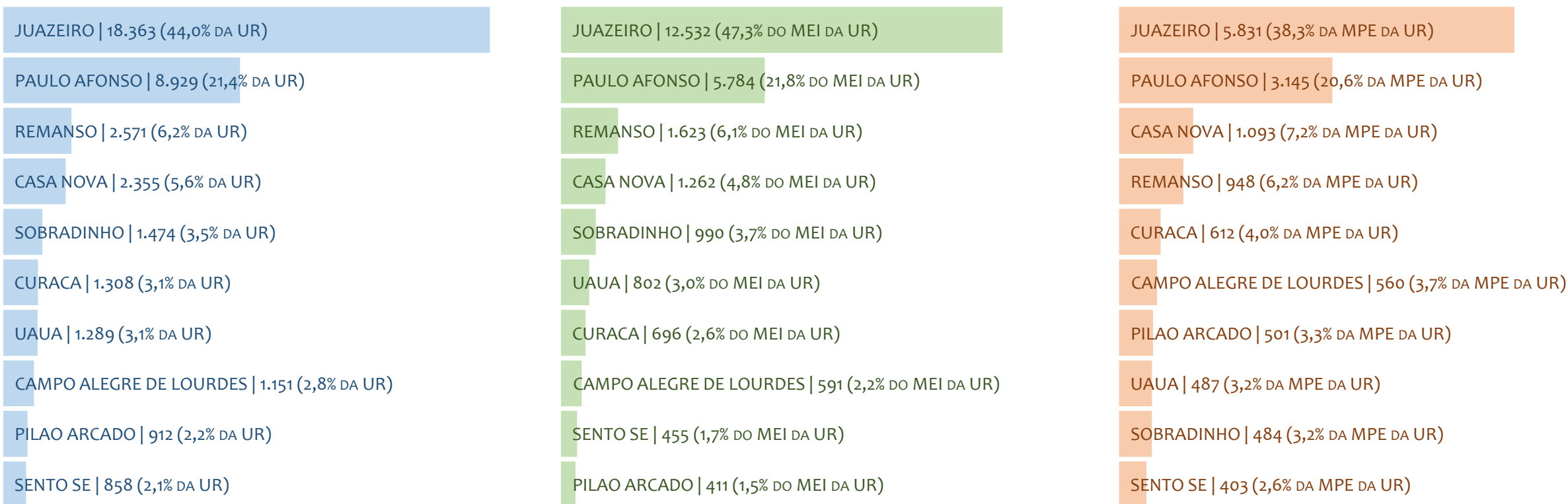
Segundo, caso necessite de algum benefício não programado, como auxílio doença, pensão por morte ou salário maternidade, por exemplo, poderá não ter direito a esses.

Além disso, quando for recolher as contribuições atrasadas, terá que calcular os valores acrescidos de multa e juros.

Na UR JUAZEIRO, considerando o acumulado até setembro/2024, o percentual de MEI ADIMPLENTES é de 54,8% (14.186).

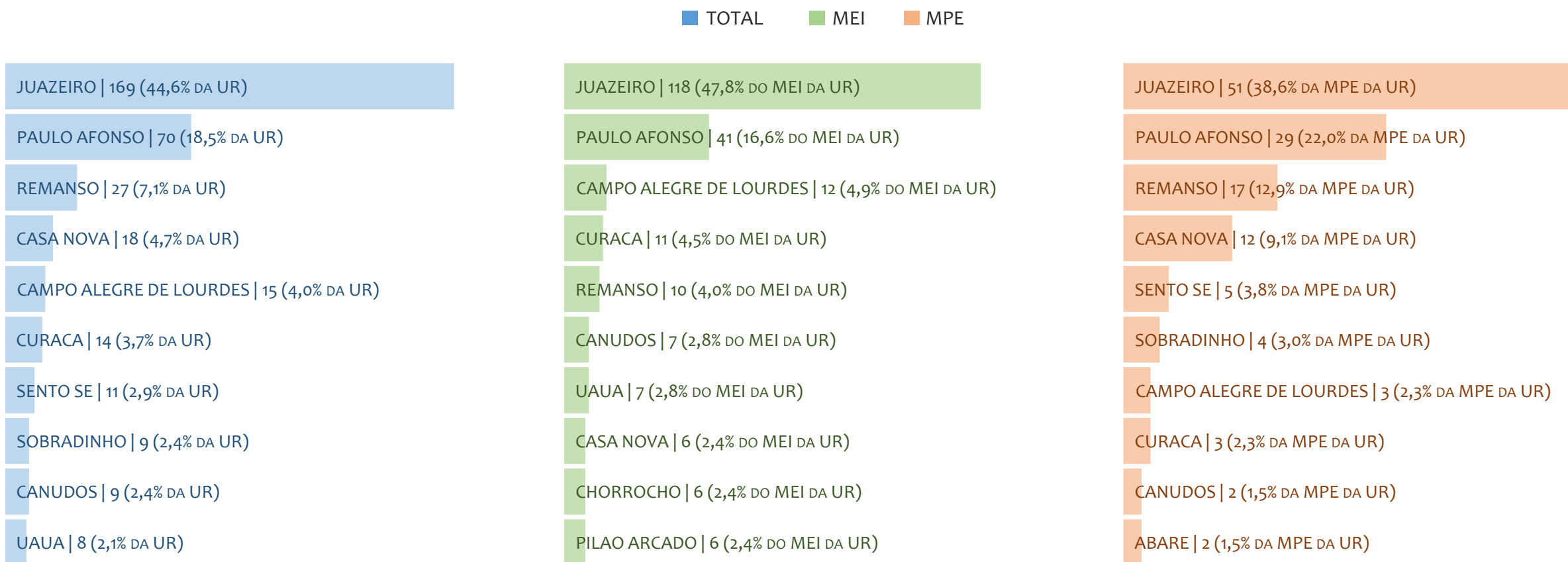
RANKING POR MUNICÍPIO, UR JUAZEIRO, ACUMULADO ATÉ ABRIL/2026

■ TOTAL ■ MEI ■ MPE



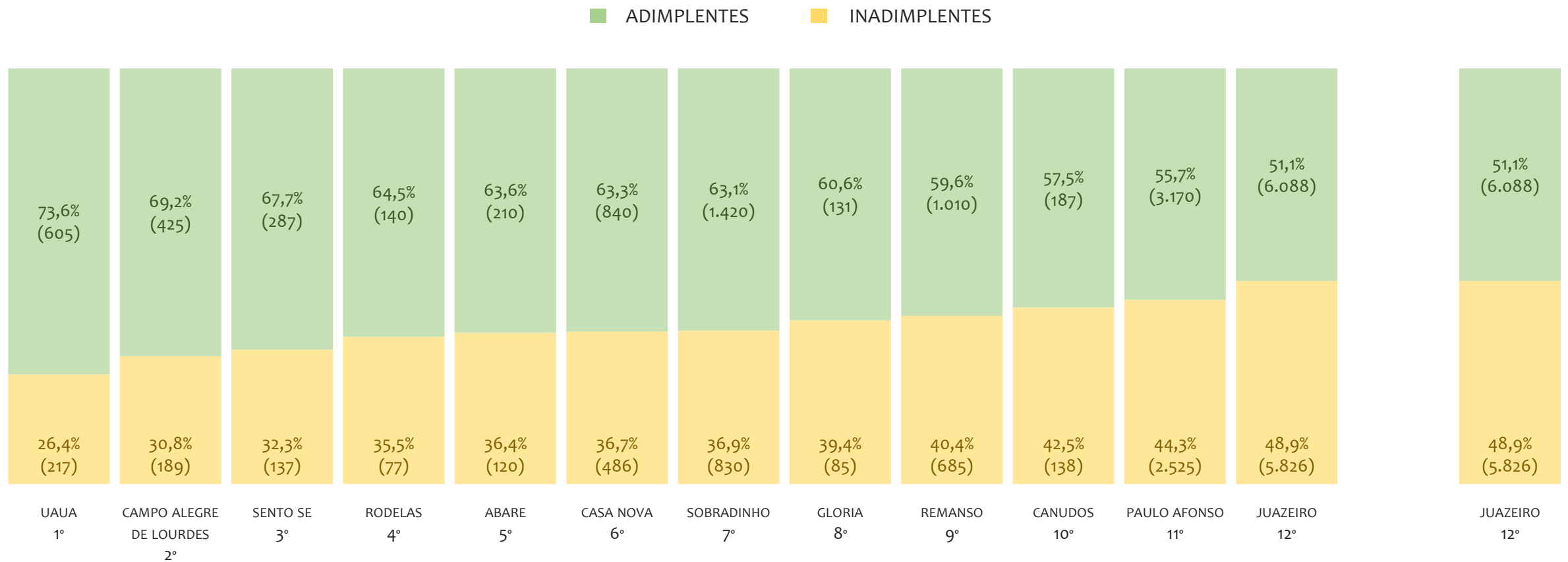
Na UR JUAZEIRO, no acumulado até abril/2026, JUAZEIRO é o município com maior número de MEI+MPE com 18.363 empresas, representando 44,0% do total de MEI+MPE da UR. Quanto ao MEI, JUAZEIRO é o município com maior quantitativo com 12.532, representando 47,3% do total de MEI da UR e 30,0% do total da UR cadastradas no SIMPLES. Quanto a MPE, JUAZEIRO é o município com maior quantitativo com 5.831, representando 38,3% do total de MPE da UR e 14,0% do total da UR cadastradas no SIMPLES.

RANKING POR MUNICÍPIO, UR JUAZEIRO, SALDO DE ABRIL/2026



Na UR JUAZEIRO, considerando o SALDO de abril/2026, JUAZEIRO é o município com maior SALDO de MEI+MPE com 169 empresas, representando 44,6% do SALDO de MEI+MPE da UR. Quanto ao MEI, JUAZEIRO é o município de maior SALDO com 118, representando 47,8% do SALDO de MEI da UR e 31,1% do SALDO de empresas da UR cadastradas no SIMPLES. Quanto a MPE, JUAZEIRO é o município com maior SALDO com 51, representando 38,6% do SALDO de MPE da UR e 13,5% do SALDO de empresas da UR cadastradas no SIMPLES.

RANKING DE ADIMPLÊNCIA E INADIMPLÊNCIA DO MEI, UR JUAZEIRO, POR MUNICÍPIO, SETEMBRO/2024

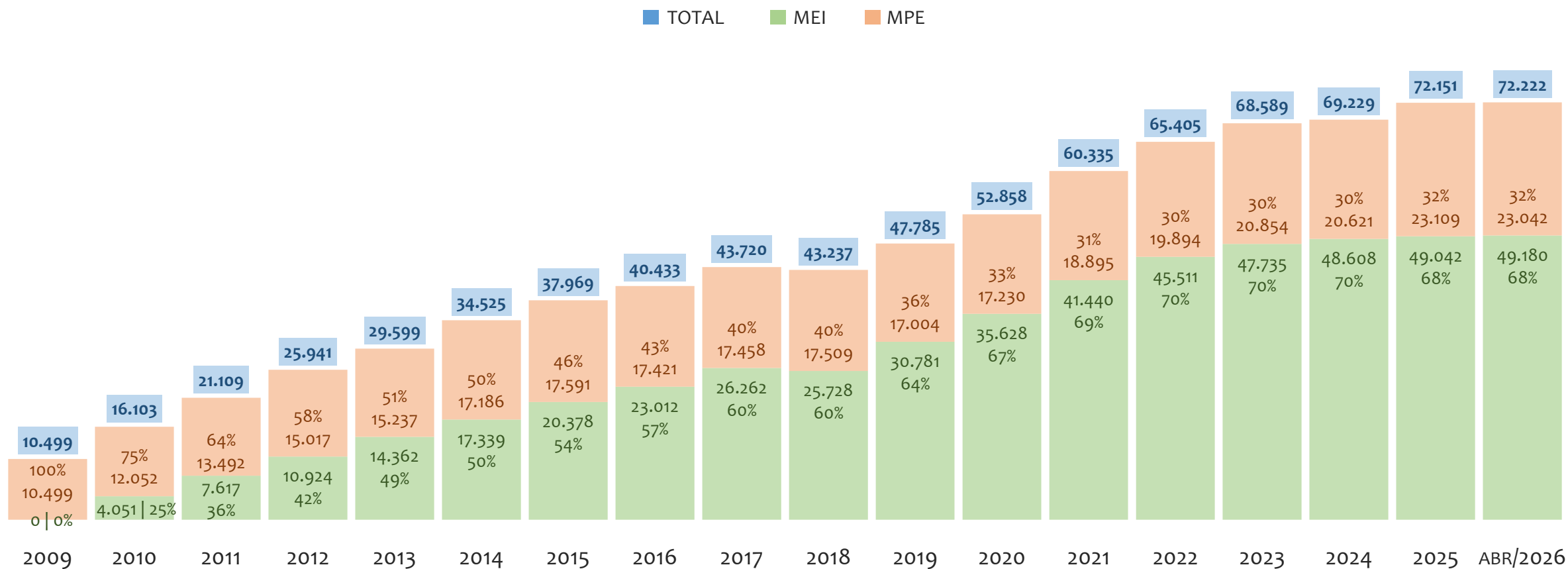


Na UR JUAZEIRO, considerando o acumulado até setembro/2024, o município UAUA apresenta o maior PERCENTUAL de ADIMPLENTES dentro do mesmo município com 73,6% (605 adimplentes), sendo que este grupo equivale a 4,0% dos ADIMPLENTES da UR JUAZEIRO.



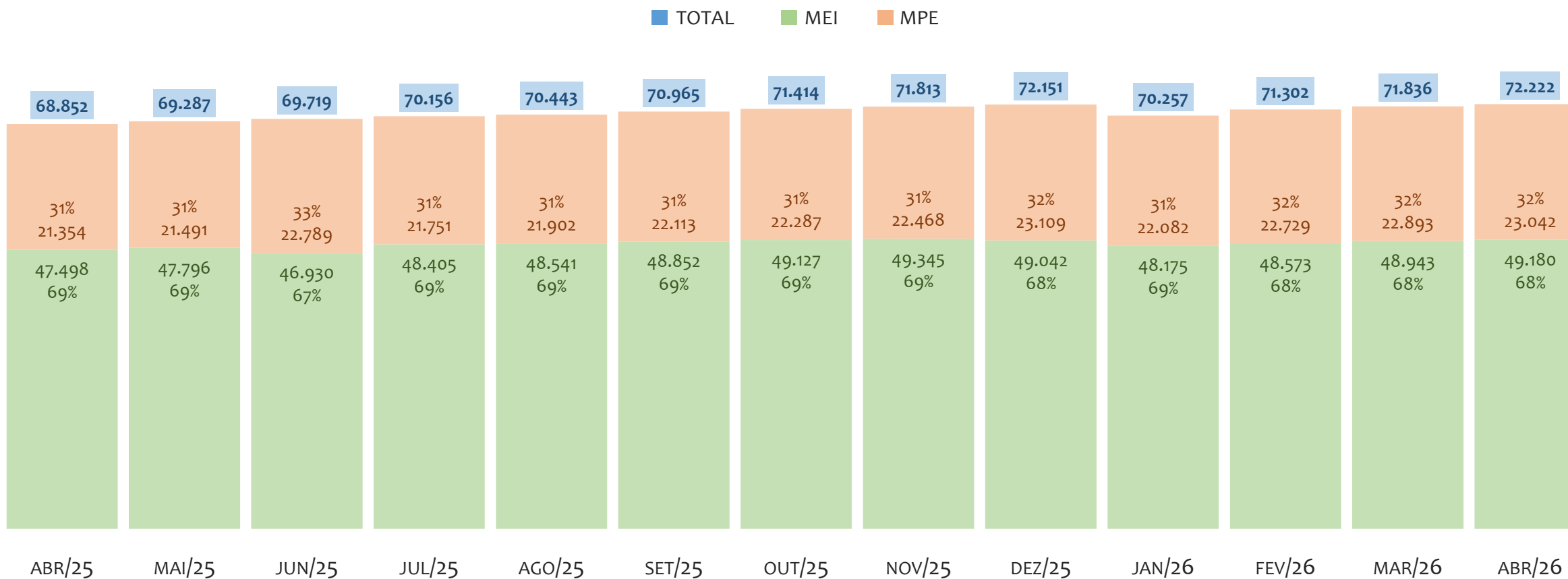
UR SANTO ANTÔNIO DE JESUS

HISTÓRICO ANUAL DO ACUMULADO DE MEI, MPE E TOTAL, UR SANTO ANTÔNIO DE JESUS, 2009 A ABRIL/2026



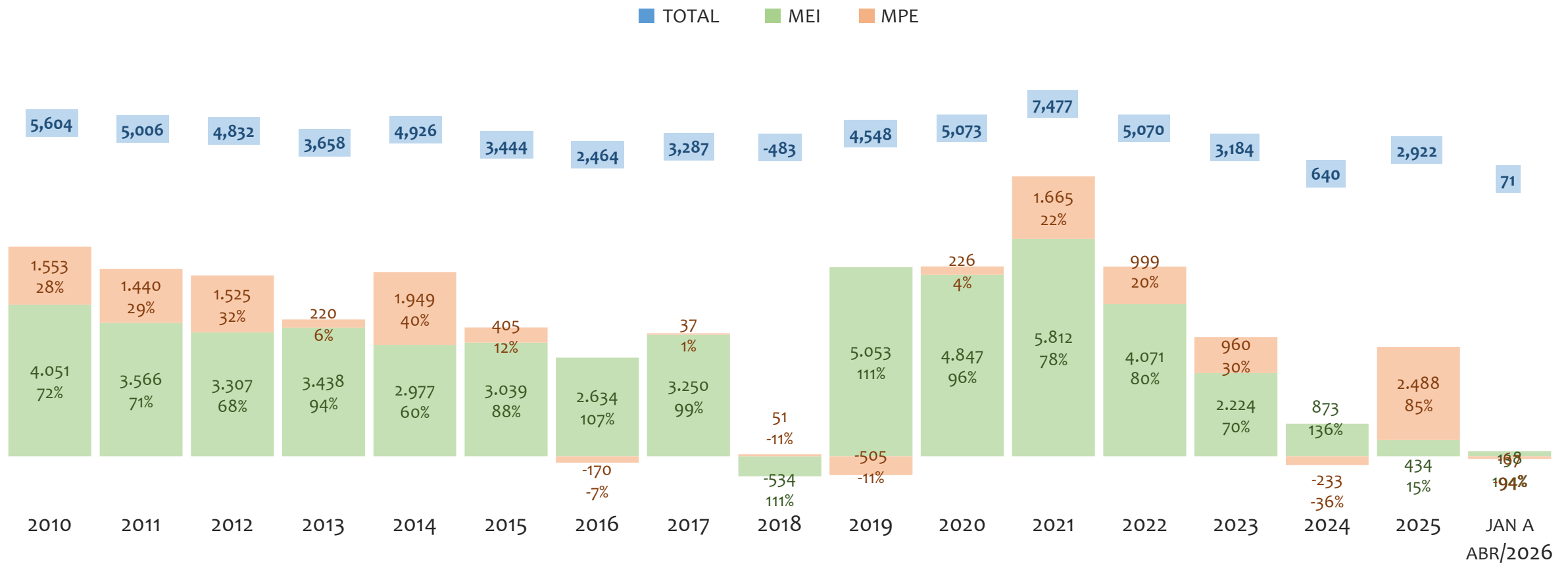
Na UR SANTO ANTÔNIO DE JESUS, de 2009 a abril/2026, o crescimento de microempreendedores individuais (MEI) de 49179900% (0 para 49.180) é superior ao crescimento de micro e pequenas empresas (MPE) de 119% (10.499 para 23.042). No TOTAL (MEI + MPE), o crescimento no mesmo período é de 588% (10.499 para 72.222). A taxa média de crescimento anual composta é de 127% ao ano para MEI, 5% ao ano para MPE e 12% ao ano para MEI + MPE. Ainda neste mesmo período, a participação do MEI cresceu de 0% para 68% do total das empresas cadastradas no SIMPLES NACIONAL.

HISTÓRICO MENSAL DO ACUMULADO DE MEI, MPE E TOTAL, UR SANTO ANTÔNIO DE JESUS, ABR/2025 A ABR/2026



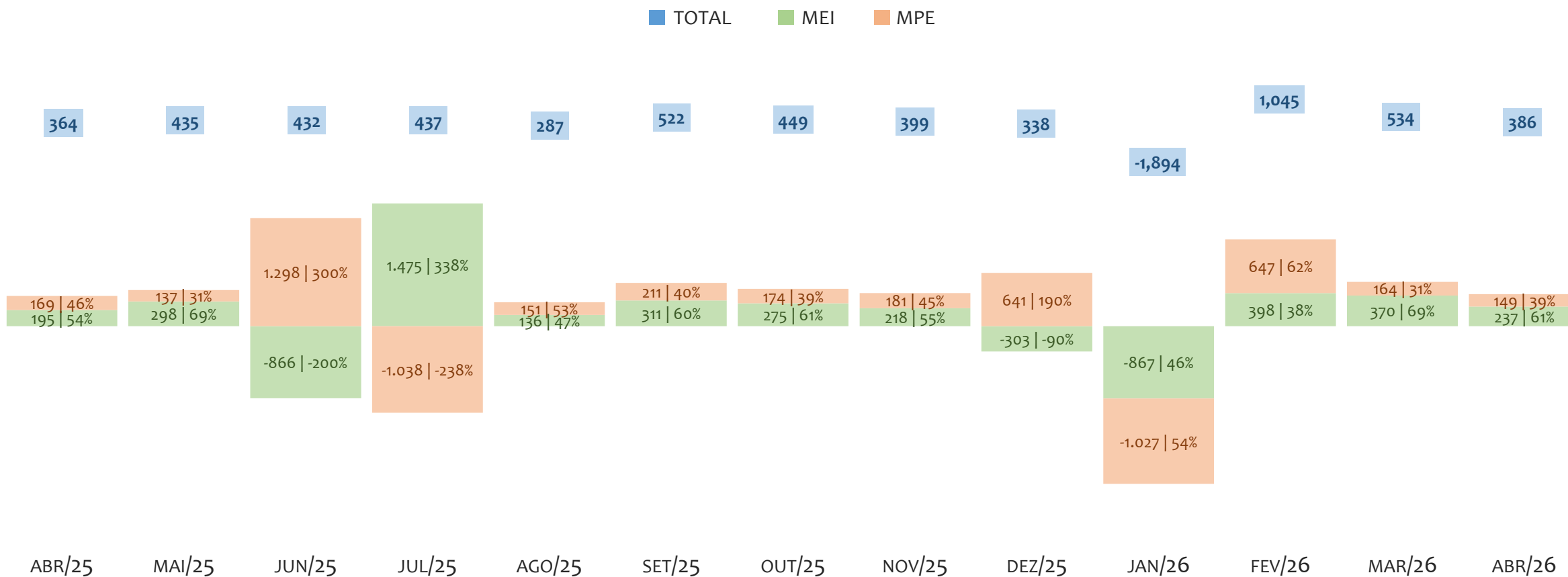
Na UR SANTO ANTÔNIO DE JESUS, de abril/2025 a abril/2026, o crescimento de microempreendedores individuais (MEI) de 3,5% (47.498 para 49.180) é inferior ao crescimento de micro e pequenas empresas (MPE) de 7,9% (21.354 para 23.042). No TOTAL (MEI + MPE), o crescimento no mesmo período é de 4,9% (68.852 para 72.222). A taxa média de crescimento mensal composta é de 0,3% ao mês para MEI, 0,6% ao mês para MPE e 0,4% ao mês para MEI + MPE. Ainda neste mesmo período, a participação do MEI reduziu de 69% para 68% do total das empresas cadastradas no SIMPLES NACIONAL.

HISTÓRICO ANUAL DO SALDO DE MEI, MPE E TOTAL, UR SANTO ANTÔNIO DE JESUS, 2010 A ABRIL/2026



O SALDO anual é calculado pela diferença entre novos cadastros e cadastros excluídos em cada ano. A queda brusca do SALDO em 2016 e 2018 deve-se ao reprocessamento acumulado dos cadastros de MEI e MPE vinculados ao Simples Nacional com a exclusão dos inativos, inadimplentes etc. Na UR SANTO ANTÔNIO DE JESUS, o maior saldo de MEI ocorre em 2021 (5.812) e o menor em 2018 (-534). O maior saldo de MPE ocorre em 2025 (2.488) e o menor em 2019 (-505). O maior saldo no TOTAL (MPE + MEI) ocorre em 2021 (7.477) e o menor em 2018 (-483).

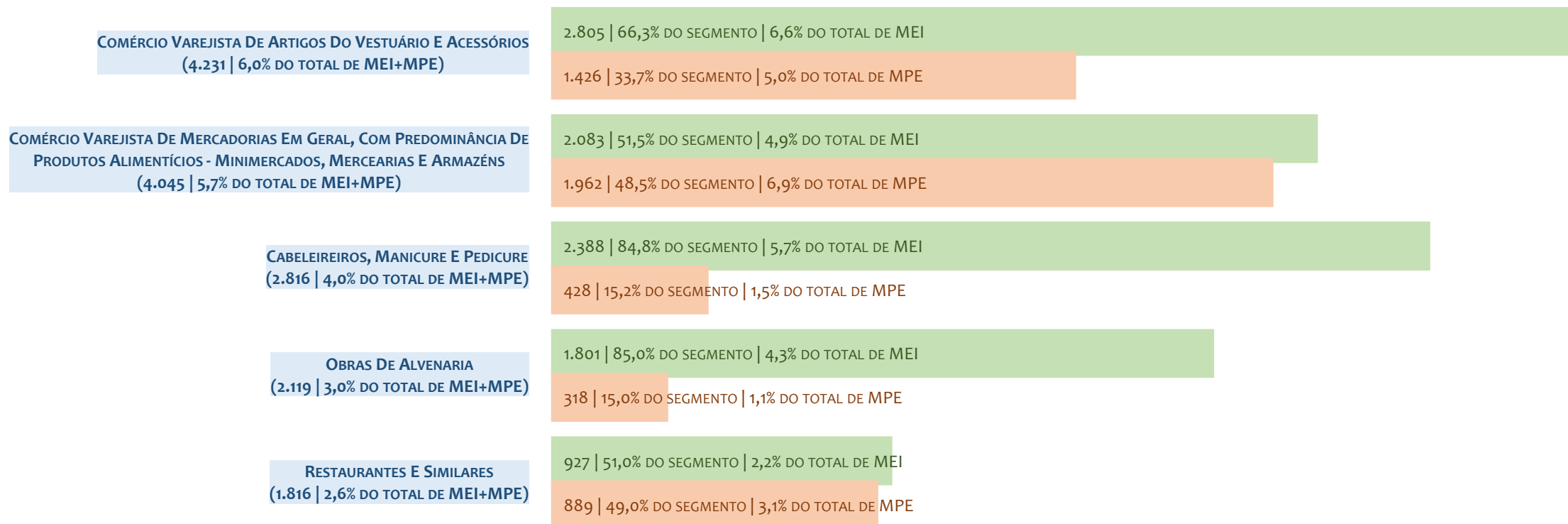
HISTÓRICO MENSAL DO SALDO DE MEI, MPE E TOTAL, UR SANTO ANTÔNIO DE JESUS, ABR/2025 A ABR/2026



O SALDO mensal é calculado pela diferença entre novos cadastros e cadastros excluídos em cada mês. A queda brusca do SALDO em JANEIRO deve-se ao reprocessamento dos cadastros de MEI e MPE vinculados ao Simples Nacional com a exclusão dos inativos, inadimplentes etc. Na UR SANTO ANTÔNIO DE JESUS, o maior saldo de MEI ocorre em jul/25 (1.475) e o menor em jan/26 (-867). O maior saldo de MPE ocorre em jun/25 (1.298) e o menor em jul/25 (-1.038). O maior saldo no TOTAL (MPE + MEI) ocorre em fev/26 (1.045) e o menor em jan/26 (-1.894).

RANKING DE MEI+MPE DOS 5 PRINCIPAIS CNAES, UR SANTO ANTÔNIO DE JESUS, ACUMULADO ATÉ 02/05/2026

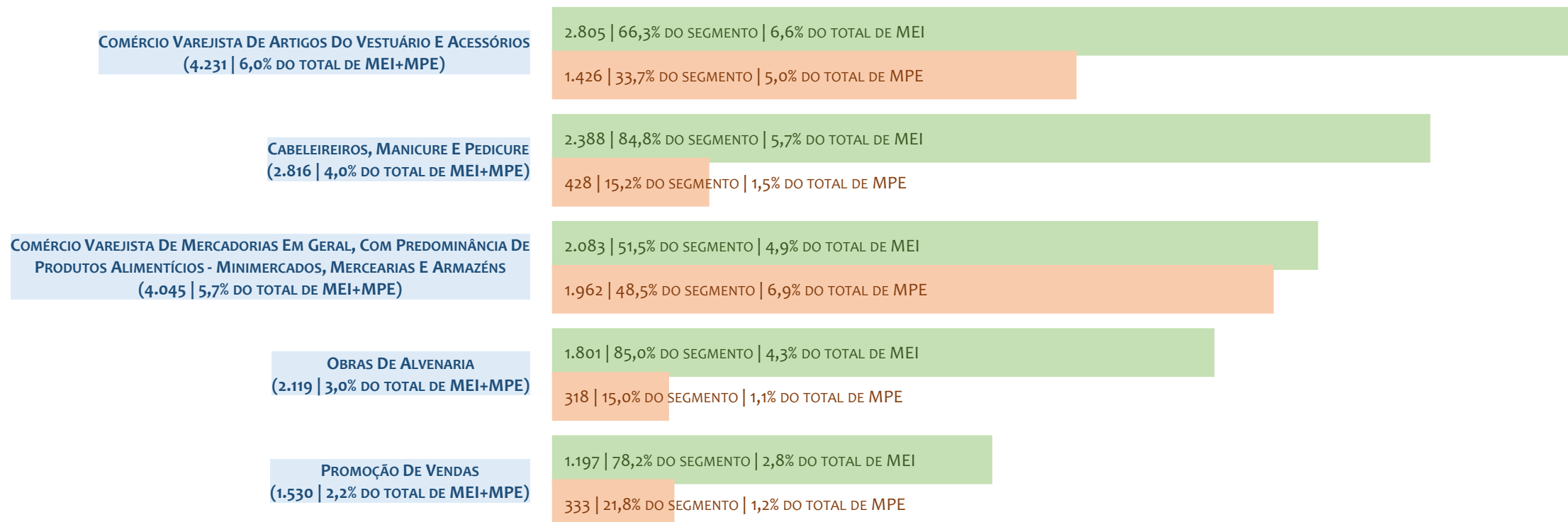
TOTAL MEI MPE



Na UR SANTO ANTÔNIO DE JESUS, considerando o acumulado até 02/05/2026, o CNAE com maior número de MEI+MPE é Comércio Varejista De Artigos Do Vestuário E Acessórios, com 4.231, representando 6,0% do TOTAL de MEI+MPE. Desse montante, 66,3% são MEI (2.805) e 33,7% são MPE (1.426).

RANKING DE MEI DOS 5 PRINCIPAIS CNAES, UR SANTO ANTÔNIO DE JESUS, ACUMULADO ATÉ 02/05/2026

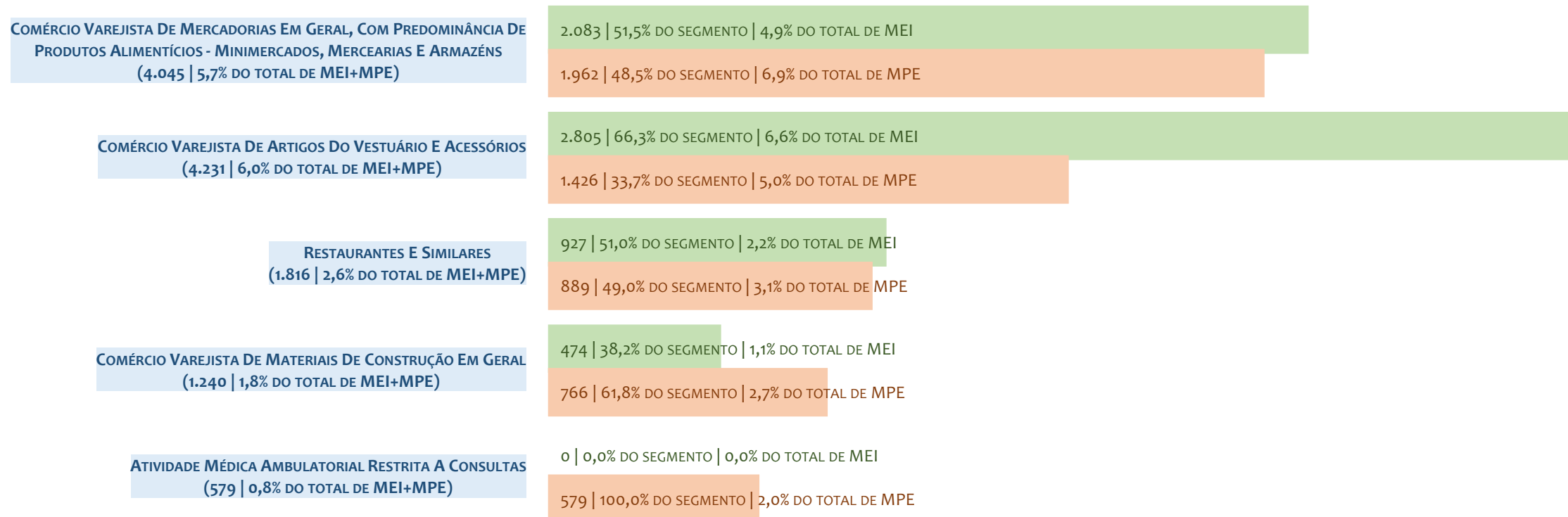
TOTAL MEI MPE



Na UR SANTO ANTÔNIO DE JESUS, considerando o acumulado até 02/05/2026, o CNAE com maior número de MEI é Comércio Varejista De Artigos Do Vestuário E Acessórios, com 2.805, representando 66,3% do total dentro do segmento e 6,6% do TOTAL de MEI.

RANKING DE MPE DOS 5 PRINCIPAIS CNAES, UR SANTO ANTÔNIO DE JESUS, ACUMULADO ATÉ 02/05/2026

TOTAL MEI MPE



Na UR SANTO ANTÔNIO DE JESUS, considerando o acumulado até 02/05/2026, o CNAE com maior número de MPE é Comércio Varejista De Mercadorias Em Geral, Com Predominância De Produtos Alimentícios - Minimercados, Mercearias E Armazéns, com 1.962, representando 48,5% do total dentro do segmento e 6,9% do TOTAL de MPE.

PERCENTUAL DE ADIMPLÊNCIA E INADIMPLÊNCIA DO MEI, UR SANTO ANTÔNIO DE JESUS, SETEMBRO/2024

OPTANTES
(48.346)ADIMPLENTES
(30.111 | 62,3%)INADIMPLENTES
(18.235 | 37,7%)

No caso do MEI estar inadimplente com os pagamentos (DAS), qual é o prejuízo ou penalidade que o MEI terá junto ao INSS/Previdência Social?


Primeiro, não terá esse tempo inadimplente contado para nenhum benefício da previdência social.

Segundo, caso necessite de algum benefício não programado, como auxílio doença, pensão por morte ou salário maternidade, por exemplo, poderá não ter direito a esses.

Além disso, quando for recolher as contribuições atrasadas, terá que calcular os valores acrescidos de multa e juros.


Na UR SANTO ANTÔNIO DE JESUS, considerando o acumulado até setembro/2024, o percentual de MEI ADIMPLENTES é de 62,3% (30.111).

RANKING POR MUNICÍPIO, UR SANTO ANTÔNIO DE JESUS, ACUMULADO ATÉ ABRIL/2026



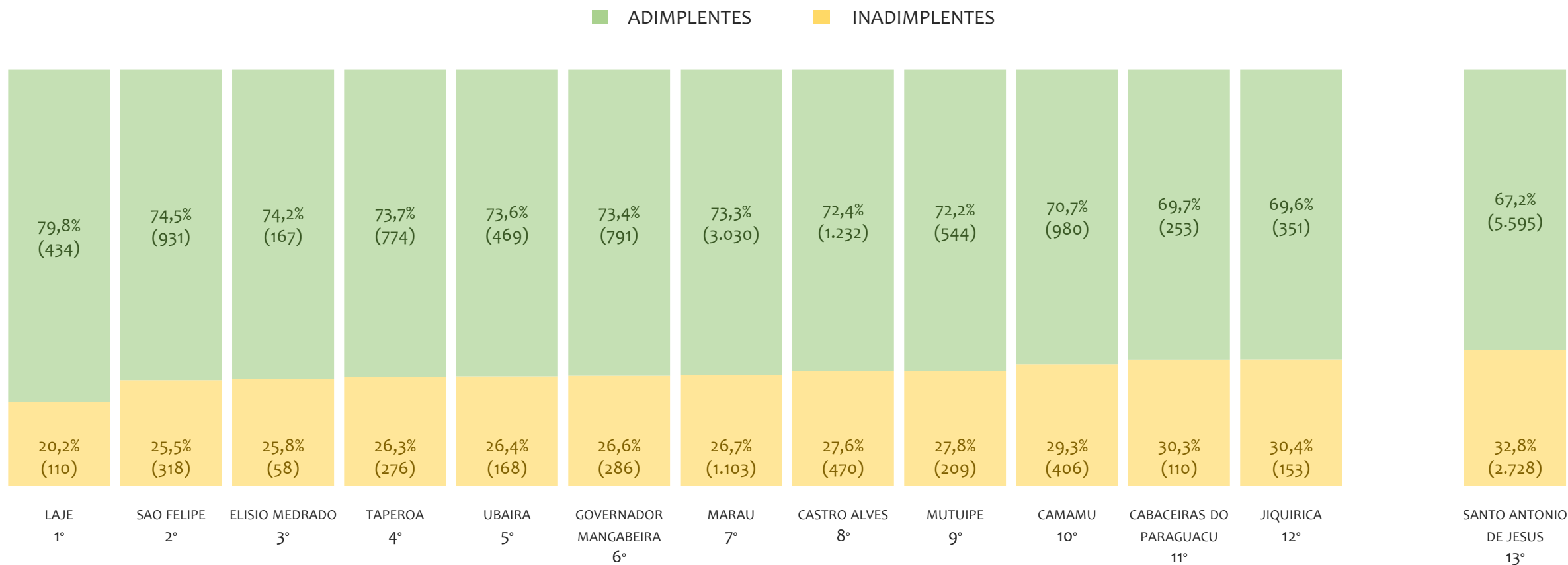
Na UR SANTO ANTÔNIO DE JESUS, no acumulado até abril/2026, SANTO ANTONIO DE JESUS é o município com maior número de MEI+MPE com 12.558 empresas, representando 17,4% do total de MEI+MPE da UR. Quanto ao MEI, SANTO ANTONIO DE JESUS é o município com maior quantitativo com 8.662, representando 17,6% do total de MEI da UR e 12,0% do total da UR cadastradas no SIMPLES. Quanto a MPE, SANTO ANTONIO DE JESUS é o município com maior quantitativo com 3.896, representando 16,9% do total de MPE da UR e 5,4% do total da UR cadastradas no SIMPLES.

RANKING POR MUNICÍPIO, UR SANTO ANTÔNIO DE JESUS, SALDO DE ABRIL/2026



Na UR SANTO ANTÔNIO DE JESUS, considerando o SALDO de abril/2026, SANTO ANTONIO DE JESUS é o município com maior SALDO de MEI+MPE com 106 empresas, representando 27,5% do SALDO de MEI+MPE da UR. Quanto ao MEI, SANTO ANTONIO DE JESUS é o município de maior SALDO com 51, representando 21,5% do SALDO de MEI da UR e 13,2% do SALDO de empresas da UR cadastradas no SIMPLES. Quanto a MPE, SANTO ANTONIO DE JESUS é o município com maior SALDO com 55, representando 36,9% do SALDO de MPE da UR e 14,2% do SALDO de empresas da UR cadastradas no SIMPLES.

RANKING DE ADIMPLÊNCIA E INADIMPLÊNCIA DO MEI, UR SANTO ANTÔNIO DE JESUS, POR MUNICÍPIO, SETEMBRO/2024

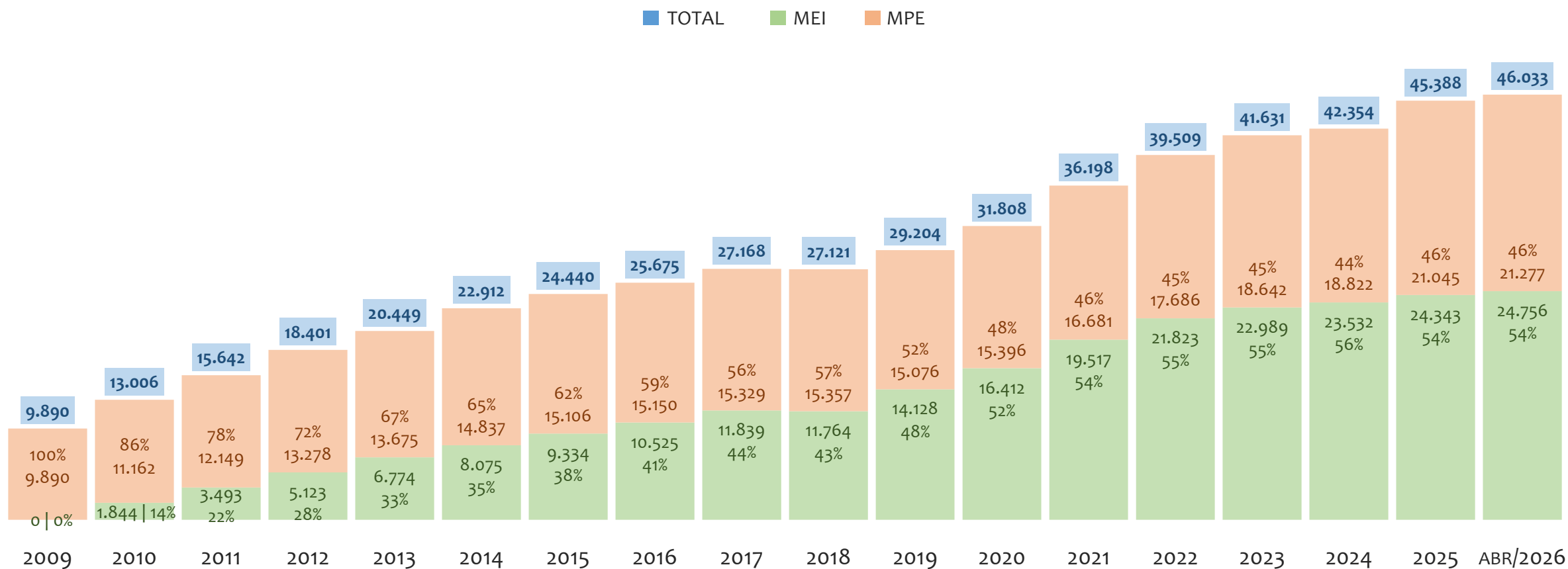


Na UR SANTO ANTÔNIO DE JESUS, considerando o acumulado até setembro/2024, o município LAJE apresenta o maior PERCENTUAL de ADIMPLENTES dentro do mesmo município com 79,8% (434 adimplentes), sendo que este grupo equivale a 1,1% dos ADIMPLENTES da UR SANTO ANTÔNIO DE JESUS.



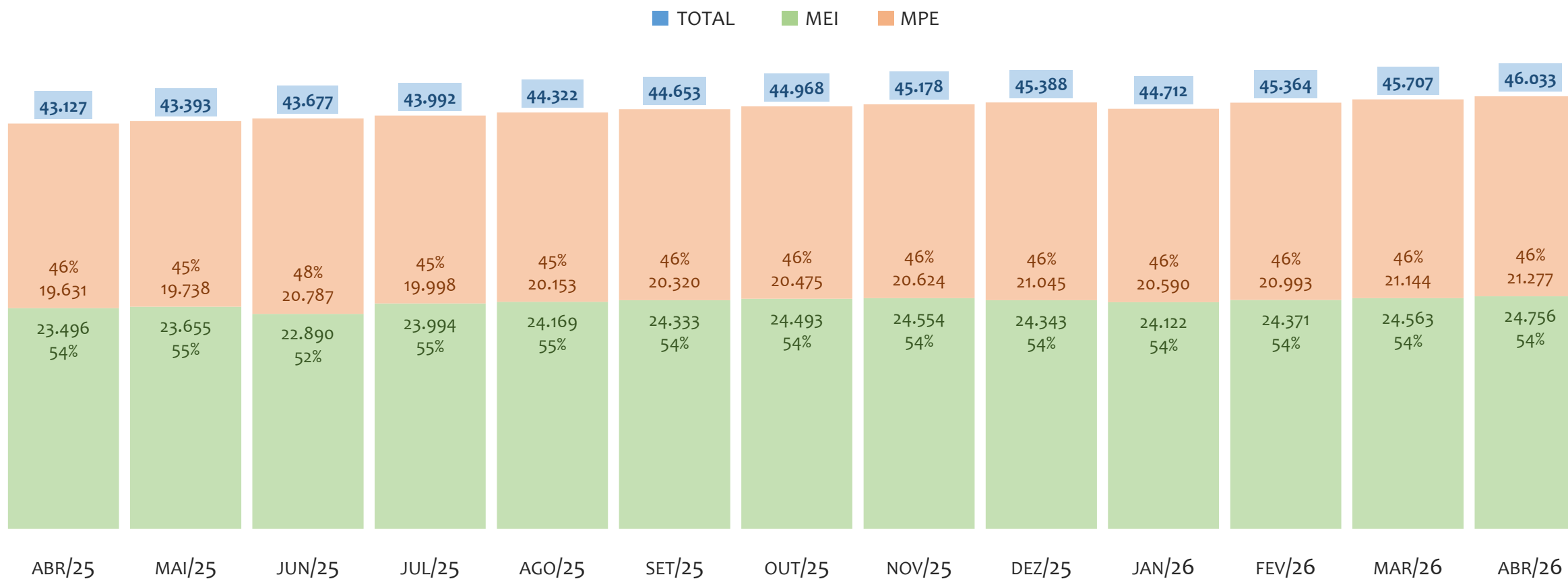
UR IRECÊ

HISTÓRICO ANUAL DO ACUMULADO DE MEI, MPE E TOTAL, UR IRECÊ, 2009 A ABRIL/2026



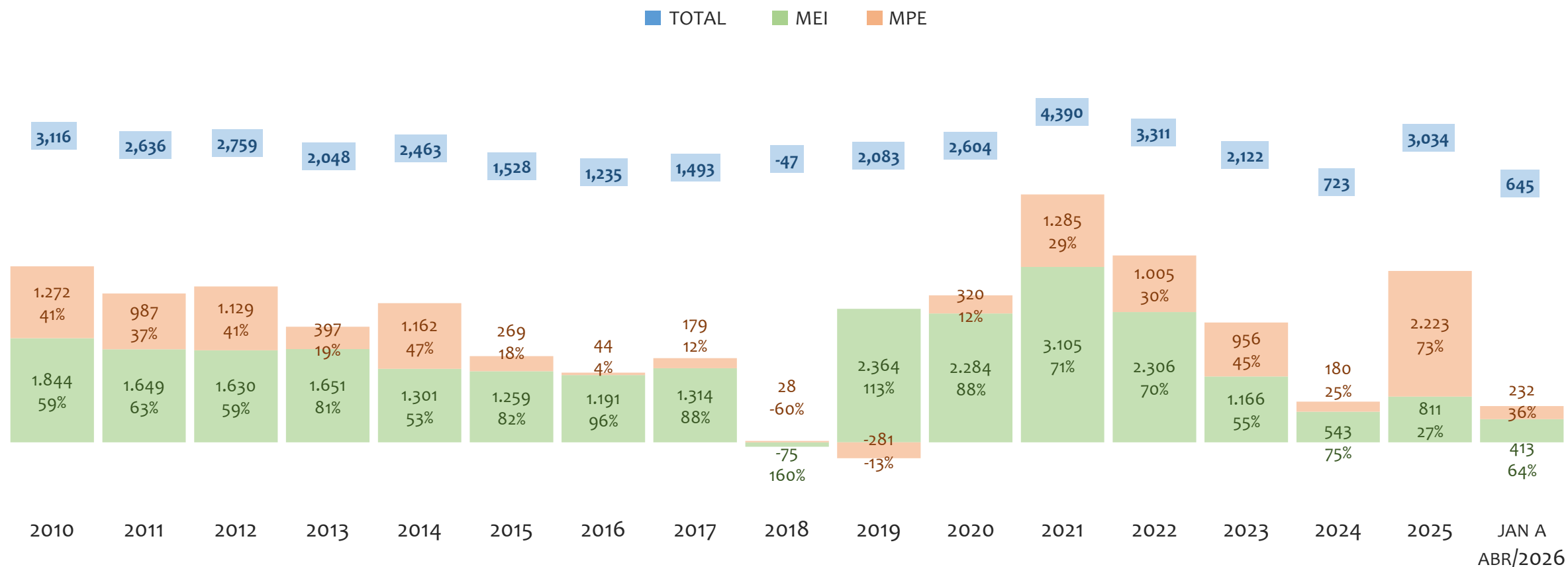
Na UR IRECÊ, de 2009 a abril/2026, o crescimento de microempreendedores individuais (MEI) de 24755900% (0 para 24.756) é superior ao crescimento de micro e pequenas empresas (MPE) de 115% (9.890 para 21.277). No TOTAL (MEI + MPE), o crescimento no mesmo período é de 365% (9.890 para 46.033). A taxa média de crescimento anual composta é de 117% ao ano para MEI, 5% ao ano para MPE e 9% ao ano para MEI + MPE. Ainda neste mesmo período, a participação do MEI cresceu de 0% para 54% do total das empresas cadastradas no SIMPLES NACIONAL.

HISTÓRICO MENSAL DO ACUMULADO DE MEI, MPE E TOTAL, UR IRECÊ, ABR/2025 A ABR/2026



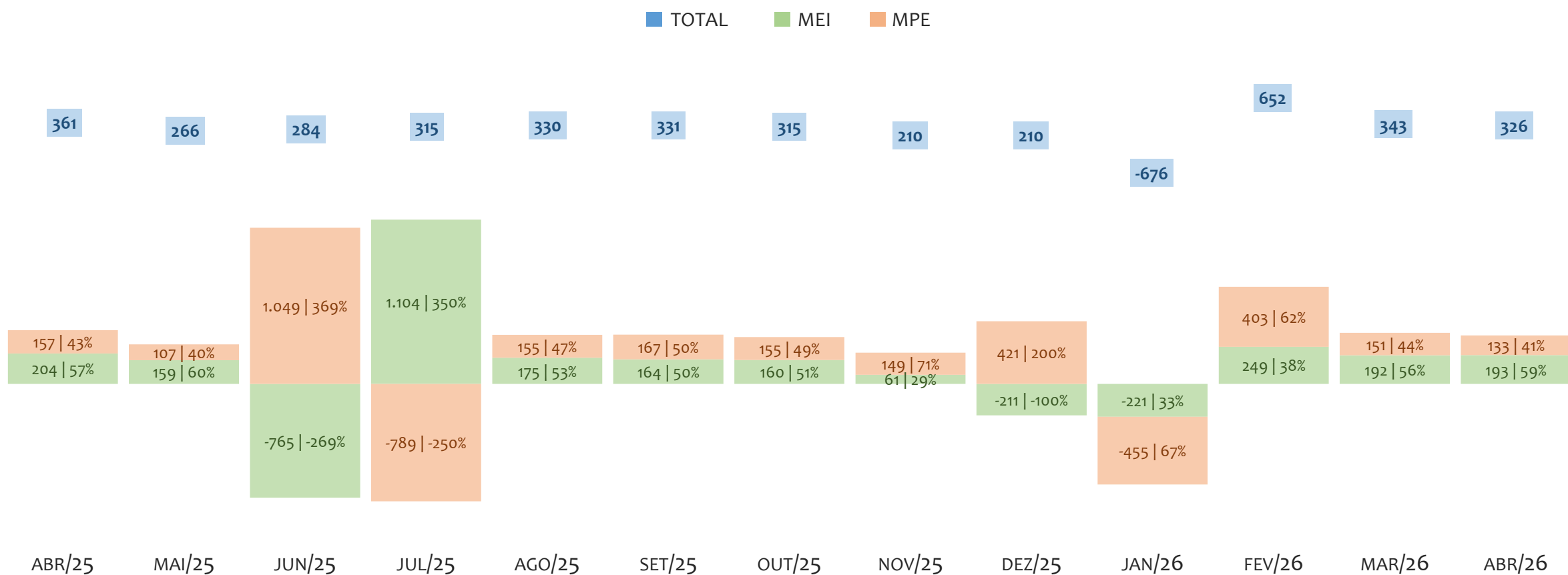
Na UR IRECÊ, de abril/2025 a abril/2026, o crescimento de microempreendedores individuais (MEI) de 5,4% (23.496 para 24.756) é inferior ao crescimento de micro e pequenas empresas (MPE) de 8,4% (19.631 para 21.277). No TOTAL (MEI + MPE), o crescimento no mesmo período é de 6,7% (43.127 para 46.033). A taxa média de crescimento mensal composta é de 0,4% ao mês para MEI, 0,7% ao mês para MPE e 0,5% ao mês para MEI + MPE. Ainda neste mesmo período, a participação do MEI reduziu de 54% para 54% do total das empresas cadastradas no SIMPLES NACIONAL.

HISTÓRICO ANUAL DO SALDO DE MEI, MPE E TOTAL, UR IRECÊ, 2010 A ABRIL/2026



O SALDO anual é calculado pela diferença entre novos cadastros e cadastros excluídos em cada ano. A queda brusca do SALDO em 2016 e 2018 deve-se ao reprocessamento acumulado dos cadastros de MEI e MPE vinculados ao Simples Nacional com a exclusão dos inativos, inadimplentes etc. Na UR IRECÊ, o maior saldo de MEI ocorre em 2021 (3.105) e o menor em 2018 (-75). O maior saldo de MPE ocorre em 2025 (2.223) e o menor em 2019 (-281). O maior saldo no TOTAL (MPE + MEI) ocorre em 2021 (4.390) e o menor em 2018 (-47).


HISTÓRICO MENSAL DO SALDO DE MEI, MPE E TOTAL, UR IRECÊ, ABR/2025 A ABR/2026



O SALDO mensal é calculado pela diferença entre novos cadastros e cadastros excluídos em cada mês. A queda brusca do SALDO em JANEIRO deve-se ao reprocessamento dos cadastros de MEI e MPE vinculados ao Simples Nacional com a exclusão dos inativos, inadimplentes etc. Na UR IRECÊ, o maior saldo de MEI ocorre em jul/25 (1.104) e o menor em jun/25 (-765). O maior saldo de MPE ocorre em jun/25 (1.049) e o menor em jul/25 (-789). O maior saldo no TOTAL (MPE + MEI) ocorre em fev/26 (652) e o menor em jan/26 (-676).

RANKING DE MEI+MPE DOS 5 PRINCIPAIS CNAES, UR IRECÊ, ACUMULADO ATÉ 02/05/2026

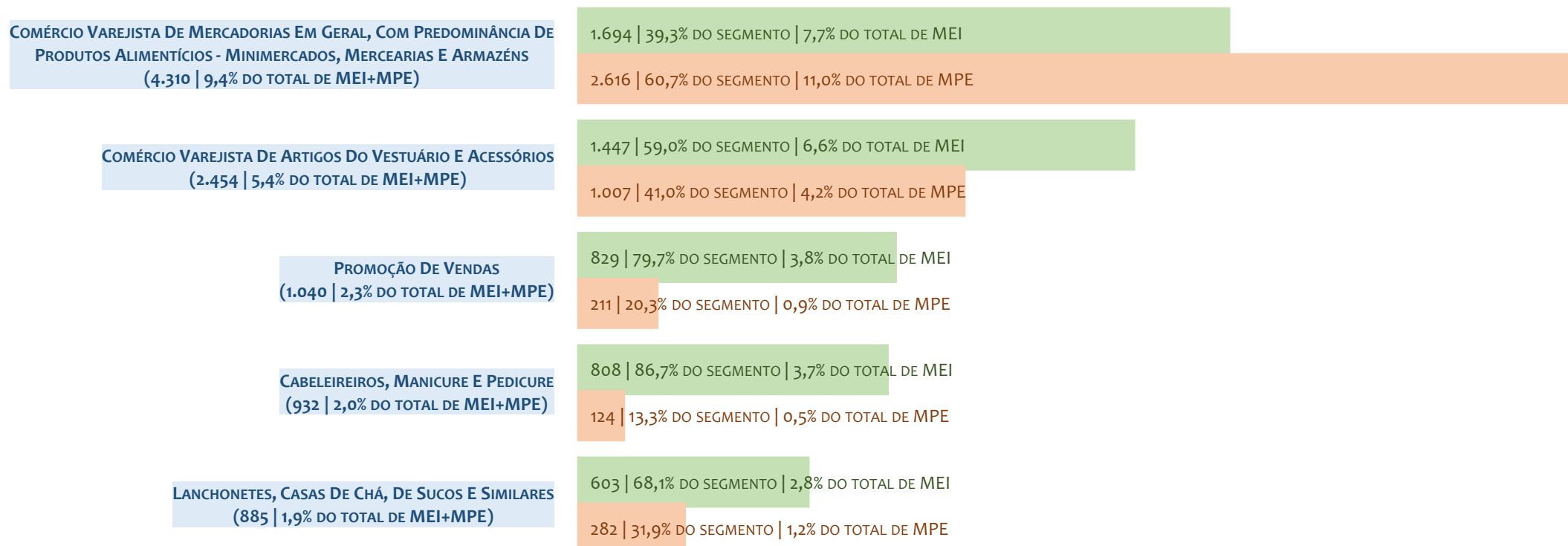
■ TOTAL ■ MEI ■ MPE



Na UR IRECÊ, considerando o acumulado até 02/05/2026, o CNAE com maior número de MEI+MPE é Comércio Varejista De Mercadorias Em Geral, Com Predominância De Produtos Alimentícios - Minimercados, Mercearias E Armazéns, com 4.310, representando 9,4% do TOTAL de MEI+MPE. Desse montante, 39,3% são MEI (1.694) e 60,7% são MPE (2.616).

RANKING DE MEI DOS 5 PRINCIPAIS CNAES, UR IRECÊ, ACUMULADO ATÉ 02/05/2026

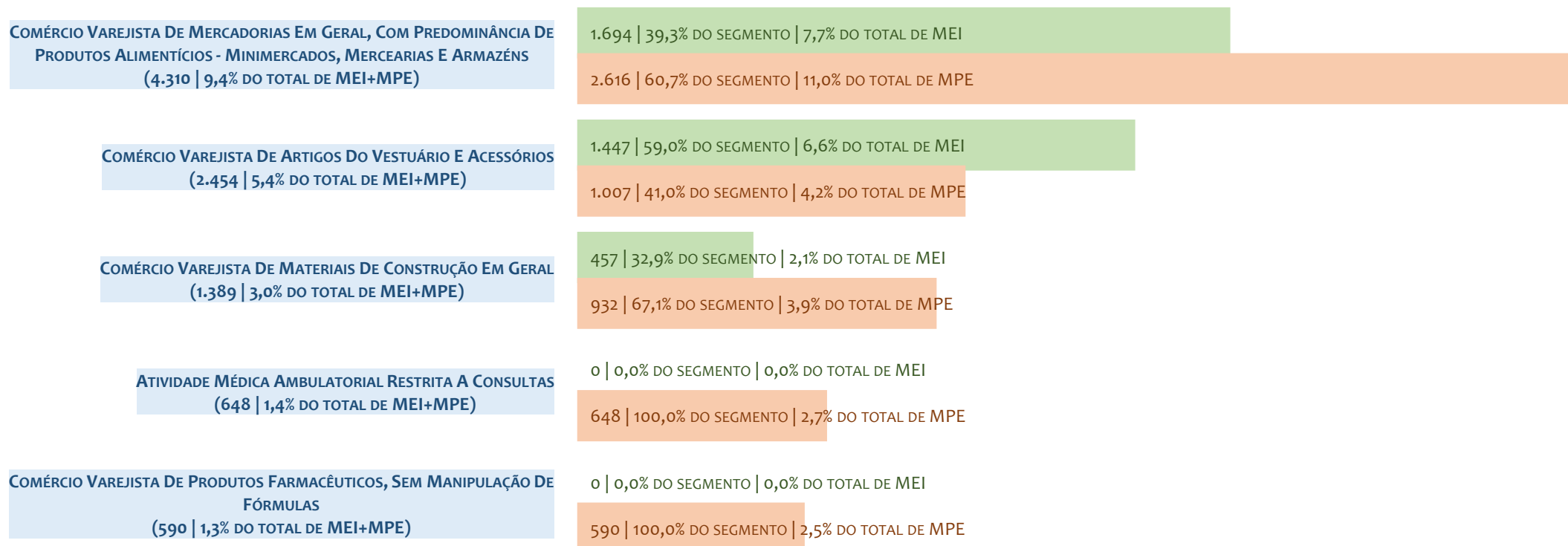
■ TOTAL ■ MEI ■ MPE



Na UR IRECÊ, considerando o acumulado até 02/05/2026, o CNAE com maior número de MEI é Comércio Varejista De Mercadorias Em Geral, Com Predominância De Produtos Alimentícios - Minimercados, Mercearias E Armazéns, com 1.694, representando 39,3% do total dentro do segmento e 7,7% do TOTAL de MEI.

RANKING DE MPE DOS 5 PRINCIPAIS CNAES, UR IRECÊ, ACUMULADO ATÉ 02/05/2026

■ TOTAL ■ MEI ■ MPE



Na UR IRECÊ, considerando o acumulado até 02/05/2026, o CNAE com maior número de MPE é Comércio Varejista De Mercadorias Em Geral, Com Predominância De Produtos Alimentícios - Minimercados, Mercearias E Armazéns, com 2.616, representando 60,7% do total dentro do segmento e 11,0% do TOTAL de MPE.

PERCENTUAL DE ADIMPLÊNCIA E INADIMPLÊNCIA DO MEI, UR IRECÊ, SETEMBRO/2024

OPTANTES
(23.528)

ADIMPLENTES
(16.846 | 71,6%)

INADIMPLENTES
(6.682 | 28,4%)

No caso do MEI estar inadimplente com os pagamentos (DAS), qual é o prejuízo ou penalidade que o MEI terá junto ao INSS/Previdência Social?

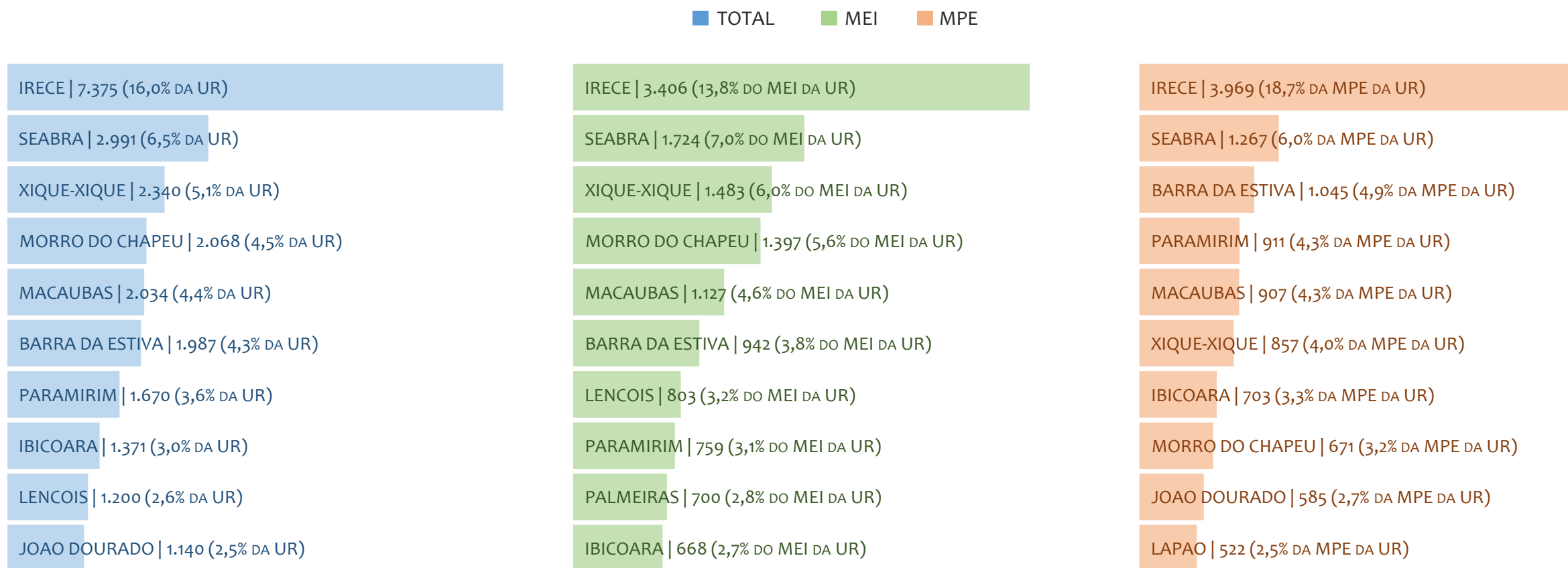
Primeiro, não terá esse tempo inadimplente contado para nenhum benefício da previdência social.

Segundo, caso necessite de algum benefício não programado, como auxílio doença, pensão por morte ou salário maternidade, por exemplo, poderá não ter direito a esses.

Além disso, quando for recolher as contribuições atrasadas, terá que calcular os valores acrescidos de multa e juros.


Na UR IRECÊ, considerando o acumulado até setembro/2024, o percentual de MEI ADIMPLENTES é de 71,6% (16.846).

RANKING POR MUNICÍPIO, UR IRECÊ, ACUMULADO ATÉ ABRIL/2026



Na UR IRECÊ, no acumulado até abril/2026, IRECE é o município com maior número de MEI+MPE com 7.375 empresas, representando 16,0% do total de MEI+MPE da UR. Quanto ao MEI, IRECE é o município com maior quantitativo com 3.406, representando 13,8% do total de MEI da UR e 7,4% do total da UR cadastradas no SIMPLES. Quanto a MPE, IRECE é o município com maior quantitativo com 3.969, representando 18,7% do total de MPE da UR e 8,6% do total da UR cadastradas no SIMPLES.

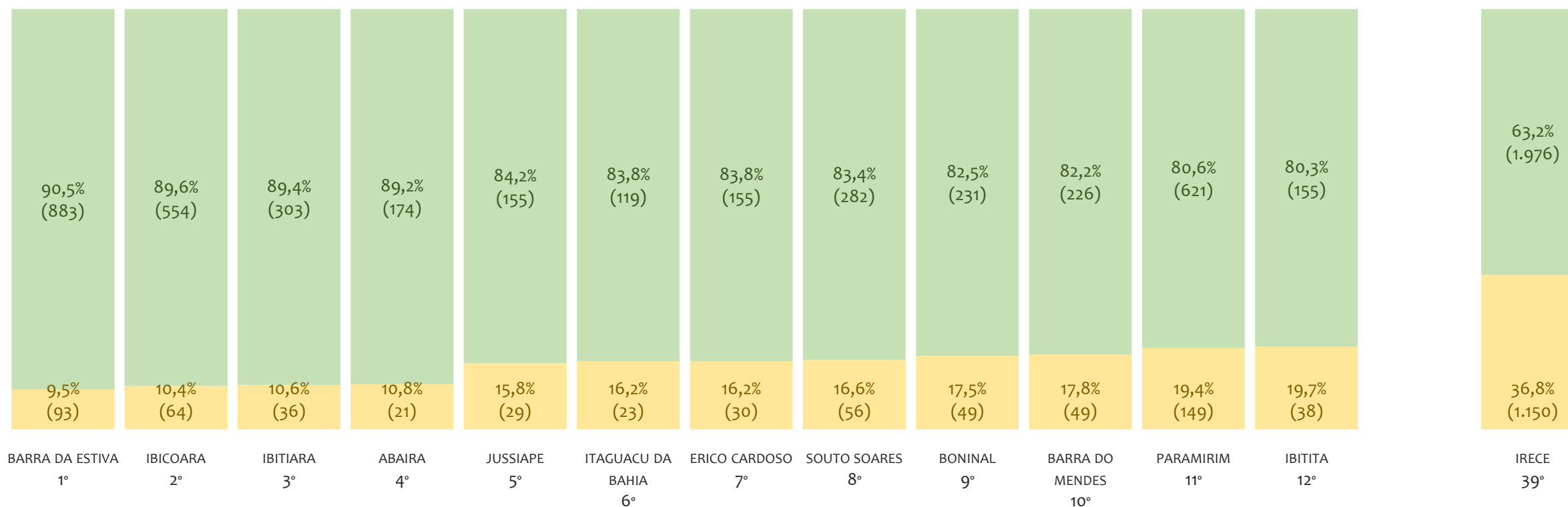
RANKING POR MUNICÍPIO, UR IRECÊ, SALDO DE ABRIL/2026



Na UR IRECÊ, considerando o SALDO de abril/2026, IRECE é o município com maior SALDO de MEI+MPE com 58 empresas, representando 17,8% do SALDO de MEI+MPE da UR. Quanto ao MEI, IRECE é o município de maior SALDO com 45, representando 23,3% do SALDO de MEI da UR e 13,8% do SALDO de empresas da UR cadastradas no SIMPLES. Quanto a MPE, IRECE é o município com maior SALDO com 13, representando 9,8% do SALDO de MPE da UR e 4,0% do SALDO de empresas da UR cadastradas no SIMPLES.

RANKING DE ADIMPLÊNCIA E INADIMPLÊNCIA DO MEI, UR IRECÊ, POR MUNICÍPIO, SETEMBRO/2024

■ ADIMPLENTES ■ INADIMPLENTES

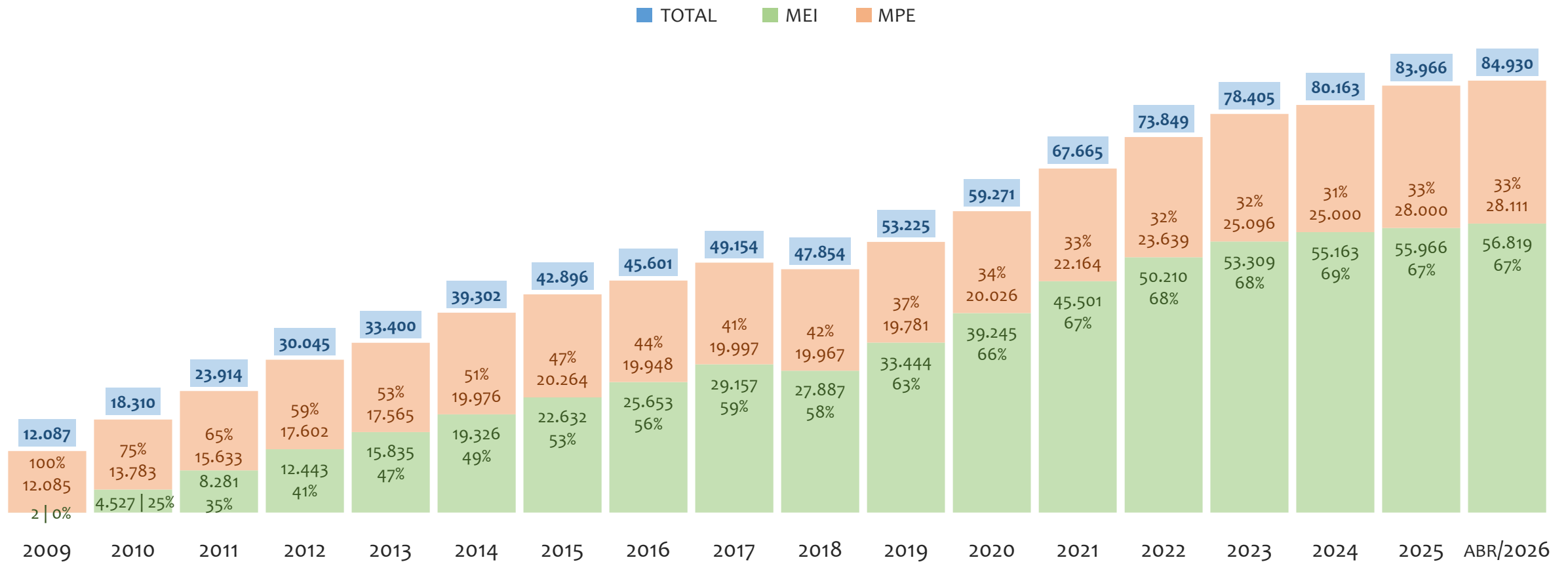


Na UR IRECÊ, considerando o acumulado até setembro/2024, o município BARRA DA ESTIVA apresenta o maior PERCENTUAL de ADIMPLENTES dentro do mesmo município com 90,5% (883 adimplentes), sendo que este grupo equivale a 3,2% dos ADIMPLENTES da UR IRECÊ.



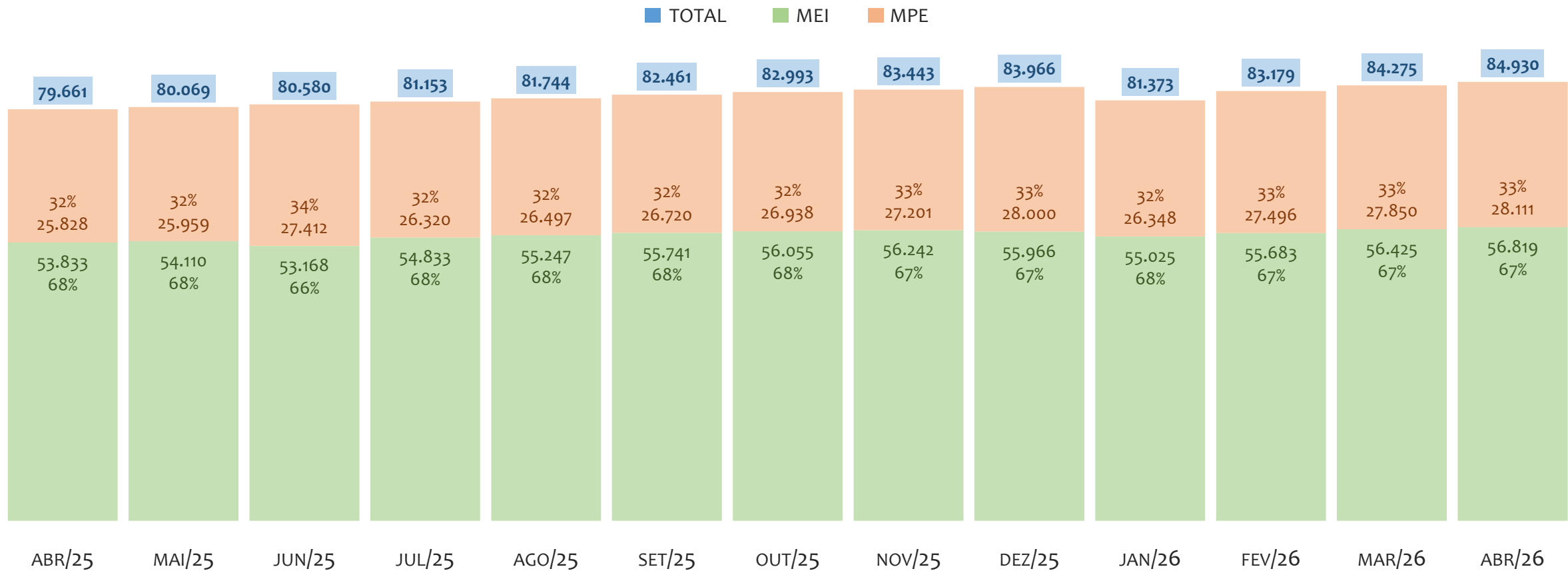
UR TEIXEIRA DE FREITAS

HISTÓRICO ANUAL DO ACUMULADO DE MEI, MPE E TOTAL, UR TEIXEIRA DE FREITAS, 2009 A ABRIL/2026



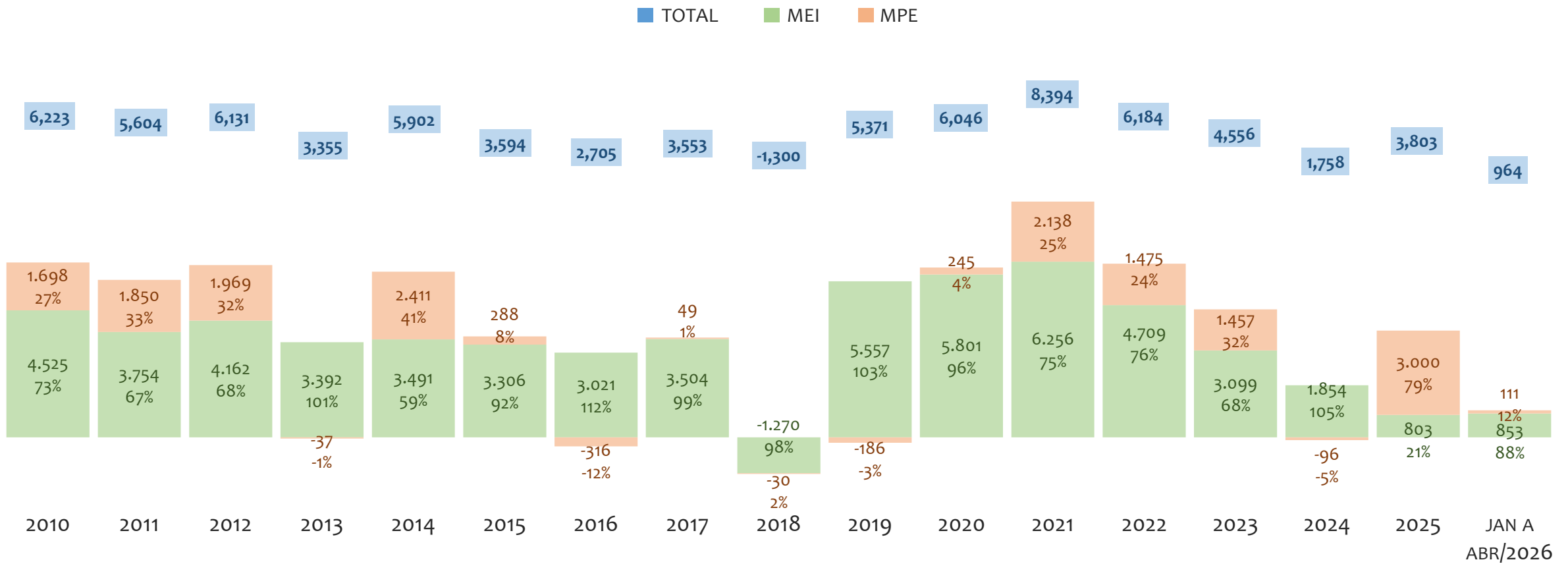
Na UR TEIXEIRA DE FREITAS, de 2009 a abril/2026, o crescimento de microempreendedores individuais (MEI) de 2840850% (2 para 56.819) é superior ao crescimento de micro e pequenas empresas (MPE) de 133% (12.085 para 28.111). No TOTAL (MEI + MPE), o crescimento no mesmo período é de 603% (12.087 para 84.930). A taxa média de crescimento anual composta é de 83% ao ano para MEI, 5% ao ano para MPE e 12% ao ano para MEI + MPE. Ainda neste mesmo período, a participação do MEI cresceu de 0% para 67% do total das empresas cadastradas no SIMPLES NACIONAL.

HISTÓRICO MENSAL DO ACUMULADO DE MEI, MPE E TOTAL, UR TEIXEIRA DE FREITAS, ABR/2025 A ABR/2026



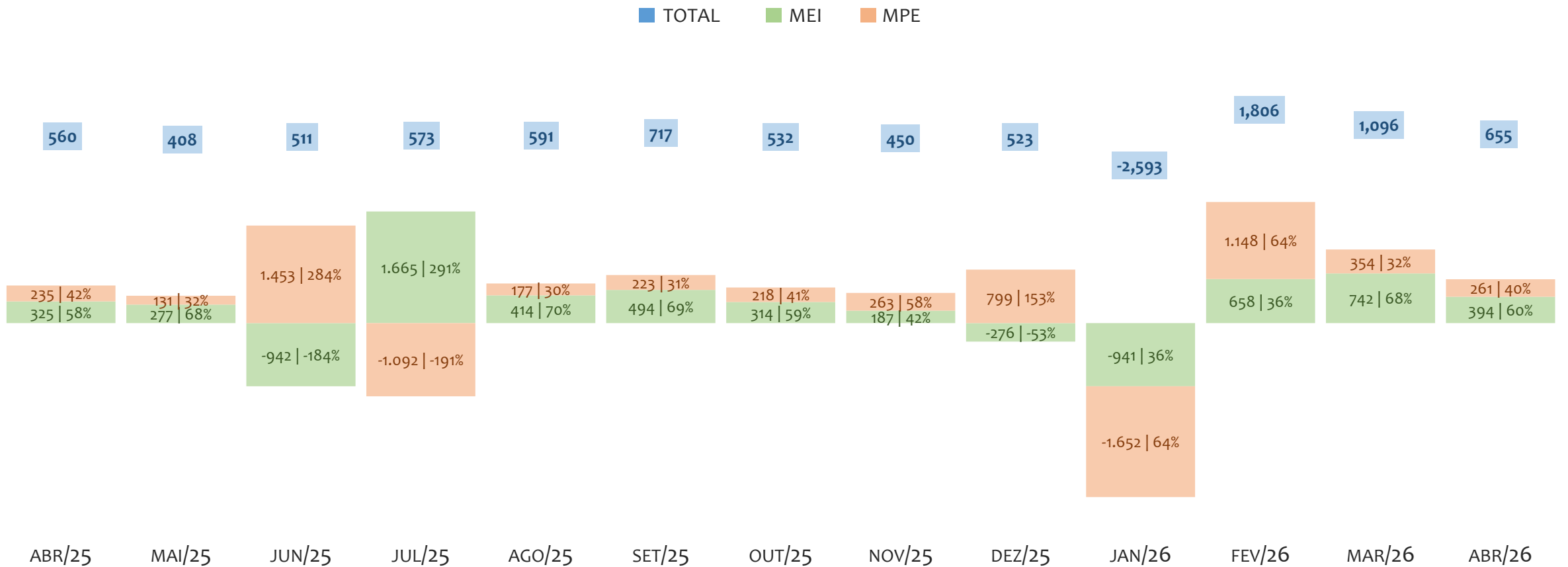
Na UR TEIXEIRA DE FREITAS, de abril/2025 a abril/2026, o crescimento de microempreendedores individuais (MEI) de 5,5% (53.833 para 56.819) é inferior ao crescimento de micro e pequenas empresas (MPE) de 8,8% (25.828 para 28.111). No TOTAL (MEI + MPE), o crescimento no mesmo período é de 6,6% (79.661 para 84.930). A taxa média de crescimento mensal composta é de 0,5% ao mês para MEI, 0,7% ao mês para MPE e 0,5% ao mês para MEI + MPE. Ainda neste mesmo período, a participação do MEI reduziu de 68% para 67% do total das empresas cadastradas no SIMPLES NACIONAL.

HISTÓRICO ANUAL DO SALDO DE MEI, MPE E TOTAL, UR TEIXEIRA DE FREITAS, 2010 A ABRIL/2026



O SALDO anual é calculado pela diferença entre novos cadastros e cadastros excluídos em cada ano. A queda brusca do SALDO em 2016 e 2018 deve-se ao reprocessamento acumulado dos cadastros de MEI e MPE vinculados ao Simples Nacional com a exclusão dos inativos, inadimplentes etc. Na UR TEIXEIRA DE FREITAS, o maior saldo de MEI ocorre em 2021 (6.256) e o menor em 2018 (-1.270). O maior saldo de MPE ocorre em 2025 (3.000) e o menor em 2016 (-316). O maior saldo no TOTAL (MPE + MEI) ocorre em 2021 (8.394) e o menor em 2018 (-1.300).

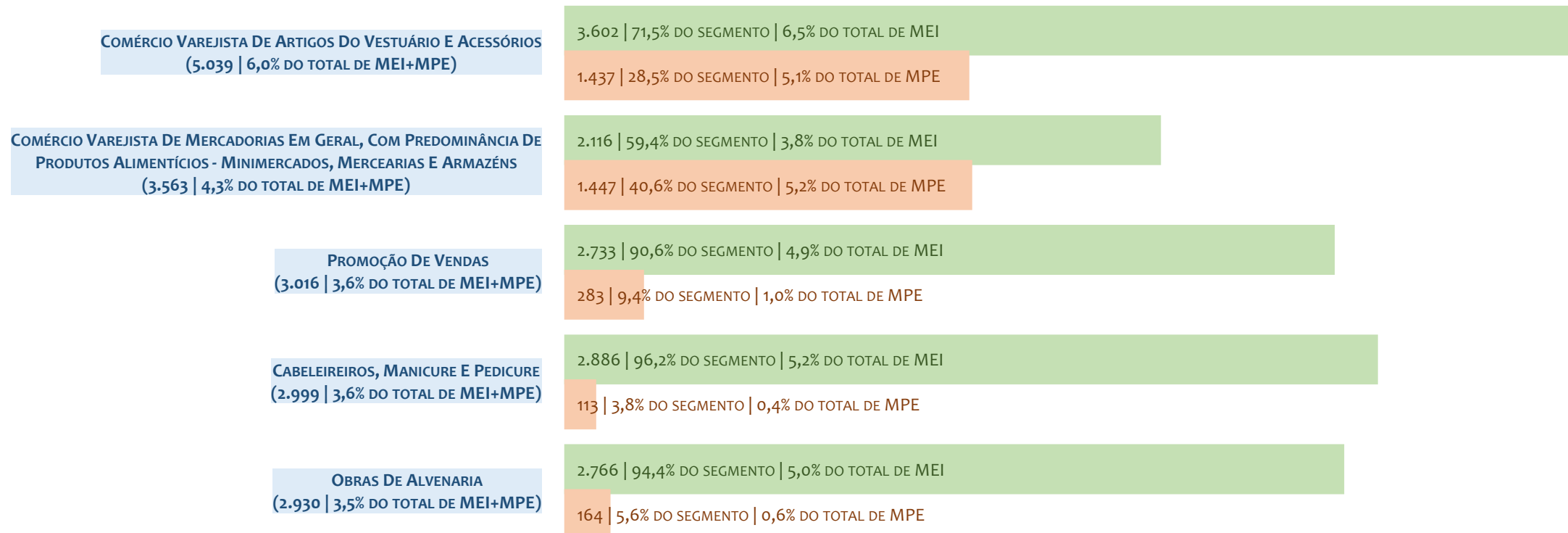
HISTÓRICO MENSAL DO SALDO DE MEI, MPE E TOTAL, UR TEIXEIRA DE FREITAS, ABR/2025 A ABR/2026



O SALDO mensal é calculado pela diferença entre novos cadastros e cadastros excluídos em cada mês. A queda brusca do SALDO em JANEIRO deve-se ao reprocessamento dos cadastros de MEI e MPE vinculados ao Simples Nacional com a exclusão dos inativos, inadimplentes etc. Na UR TEIXEIRA DE FREITAS, o maior saldo de MEI ocorre em jul/25 (1.665) e o menor em jun/25 (-942). O maior saldo de MPE ocorre em jun/25 (1.453) e o menor em jan/26 (-1.652). O maior saldo no TOTAL (MPE + MEI) ocorre em fev/26 (1.806) e o menor em jan/26 (-2.593).

RANKING DE MEI+MPE DOS 5 PRINCIPAIS CNAES, UR TEIXEIRA DE FREITAS, ACUMULADO ATÉ 02/05/2026

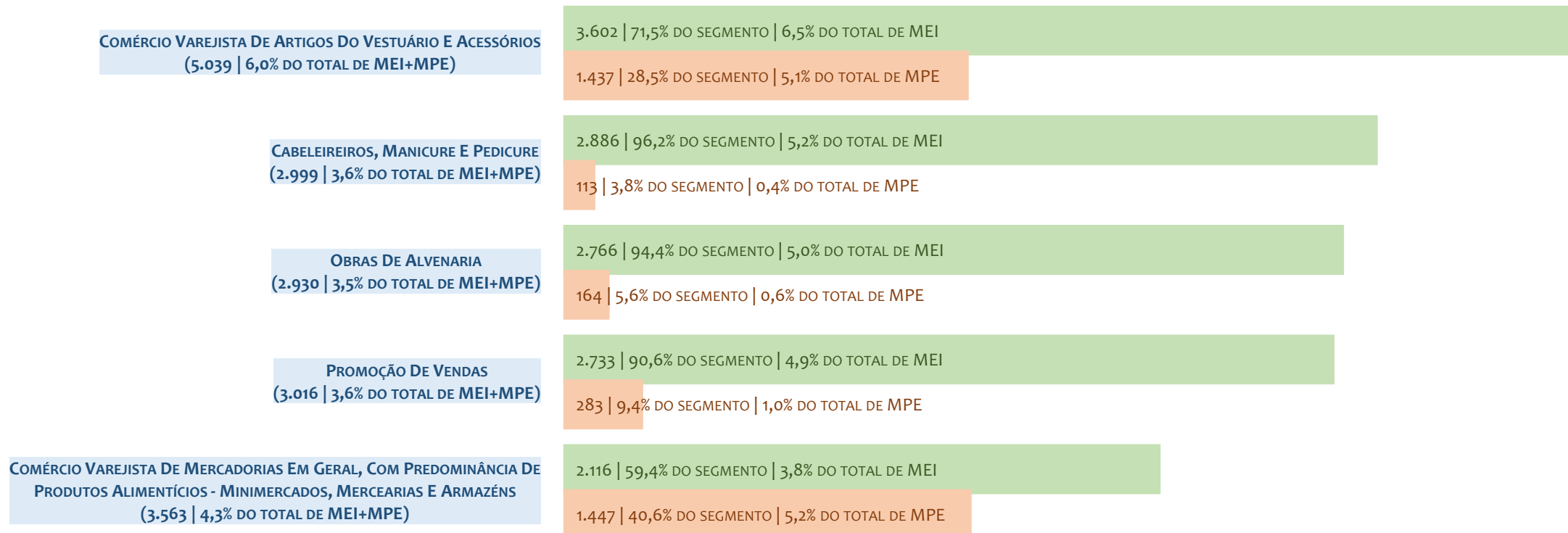
■ TOTAL ■ MEI ■ MPE



Na UR TEIXEIRA DE FREITAS, considerando o acumulado até 02/05/2026, o CNAE com maior número de MEI+MPE é Comércio Varejista De Artigos Do Vestuário E Acessórios, com 5.039, representando 6,0% do TOTAL de MEI+MPE. Desse montante, 71,5% são MEI (3.602) e 28,5% são MPE (1.437).

RANKING DE MEI DOS 5 PRINCIPAIS CNAES, UR TEIXEIRA DE FREITAS, ACUMULADO ATÉ 02/05/2026

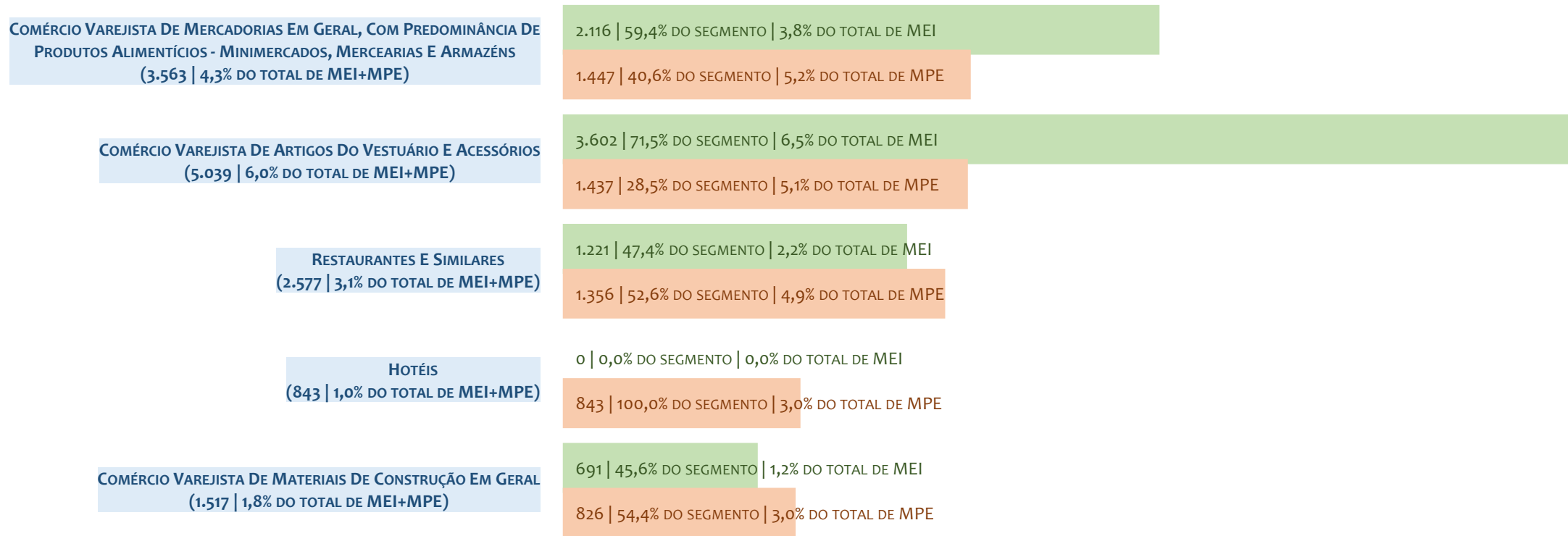
■ TOTAL ■ MEI ■ MPE



Na UR TEIXEIRA DE FREITAS, considerando o acumulado até 02/05/2026, o CNAE com maior número de MEI é Comércio Varejista De Artigos Do Vestuário E Acessórios, com 3.602, representando 71,5% do total dentro do segmento e 6,5% do TOTAL de MEI.

RANKING DE MPE DOS 5 PRINCIPAIS CNAES, UR TEIXEIRA DE FREITAS, ACUMULADO ATÉ 02/05/2026

TOTAL MEI MPE



Na UR TEIXEIRA DE FREITAS, considerando o acumulado até 02/05/2026, o CNAE com maior número de MPE é Comércio Varejista De Mercadorias Em Geral, Com Predominância De Produtos Alimentícios - Minimercados, Mercearias E Armazéns, com 1.447, representando 40,6% do total dentro do segmento e 5,2% do TOTAL de MPE.

PERCENTUAL DE ADIMPLÊNCIA E INADIMPLÊNCIA DO MEI, UR TEIXEIRA DE FREITAS, SETEMBRO/2024

OPTANTES
(54.678)

ADIMPLENTES
(29.833 | 54,6%)

INADIMPLENTES
(24.845 | 45,4%)

No caso do MEI estar inadimplente com os pagamentos (DAS), qual é o prejuízo ou penalidade que o MEI terá junto ao INSS/Previdência Social?


Primeiro, não terá esse tempo inadimplente contado para nenhum benefício da previdência social.

Segundo, caso necessite de algum benefício não programado, como auxílio doença, pensão por morte ou salário maternidade, por exemplo, poderá não ter direito a esses.

Além disso, quando for recolher as contribuições atrasadas, terá que calcular os valores acrescidos de multa e juros.

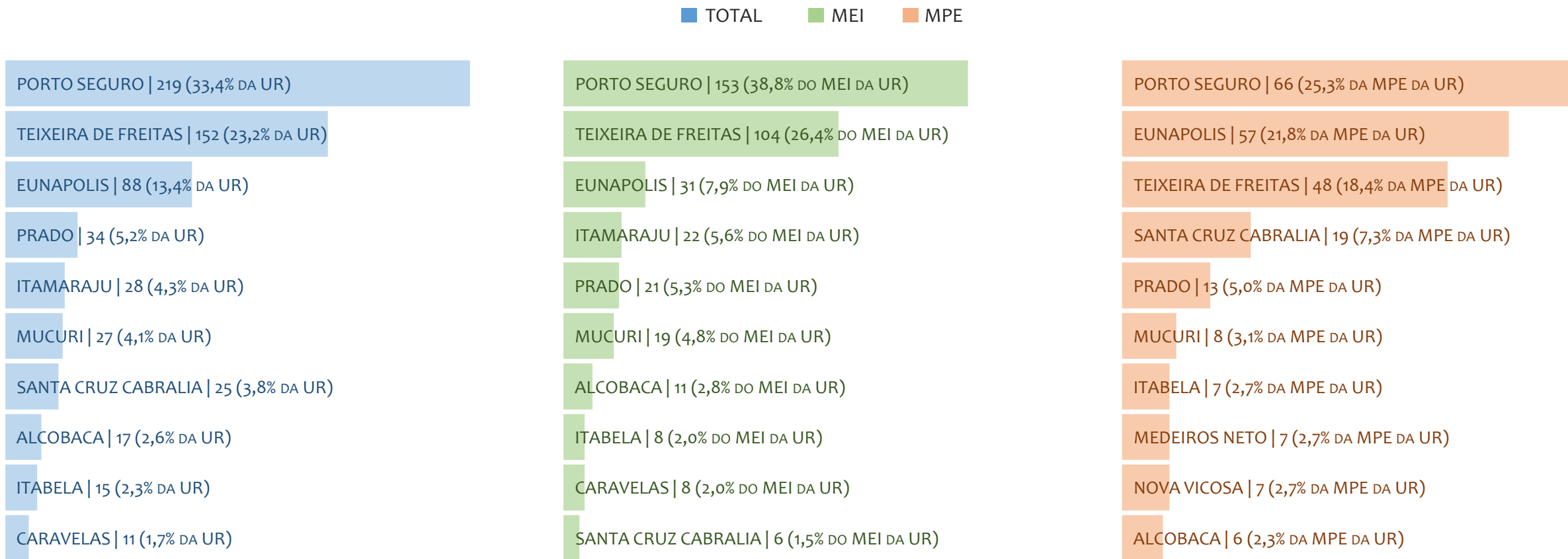
Na UR TEIXEIRA DE FREITAS, considerando o acumulado até setembro/2024, o percentual de MEI ADIMPLENTES é de 54,6% (29.833).

RANKING POR MUNICÍPIO, UR TEIXEIRA DE FREITAS, ACUMULADO ATÉ ABRIL/2026



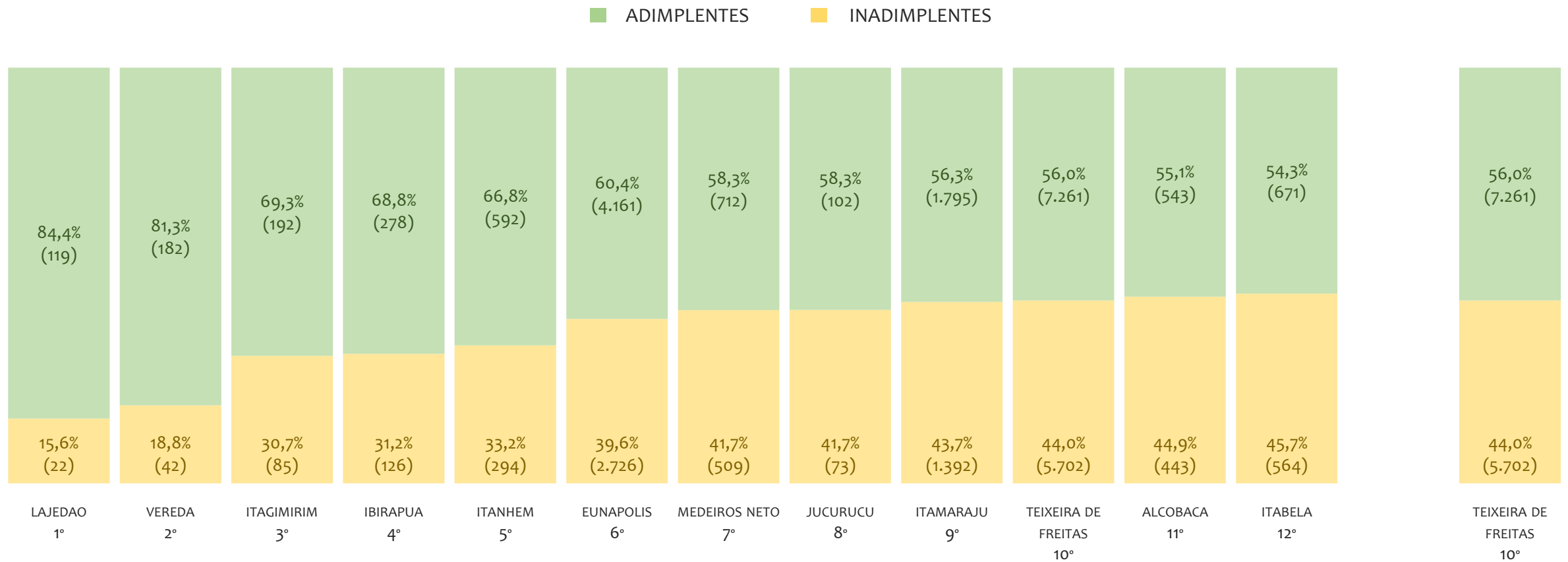
Na UR TEIXEIRA DE FREITAS, no acumulado até abril/2026, PORTO SEGURO é o município com maior número de MEI+MPE com 24.834 empresas, representando 29,2% do total de MEI+MPE da UR. Quanto ao MEI, PORTO SEGURO é o município com maior quantitativo com 16.122, representando 28,4% do total de MEI da UR e 19,0% do total da UR cadastradas no SIMPLES. Quanto a MPE, PORTO SEGURO é o município com maior quantitativo com 8.712, representando 31,0% do total de MPE da UR e 10,3% do total da UR cadastradas no SIMPLES.

RANKING POR MUNICÍPIO, UR TEIXEIRA DE FREITAS, SALDO DE ABRIL/2026



Na UR TEIXEIRA DE FREITAS, considerando o SALDO de abril/2026, PORTO SEGURO é o município com maior SALDO de MEI+MPE com 219 empresas, representando 33,4% do SALDO de MEI+MPE da UR. Quanto ao MEI, PORTO SEGURO é o município de maior SALDO com 153, representando 38,8% do SALDO de MEI da UR e 23,4% do SALDO de empresas da UR cadastradas no SIMPLES. Quanto a MPE, PORTO SEGURO é o município com maior SALDO com 66, representando 25,3% do SALDO de MPE da UR e 10,1% do SALDO de empresas da UR cadastradas no SIMPLES.

RANKING DE ADIMPLÊNCIA E INADIMPLÊNCIA DO MEI, UR TEIXEIRA DE FREITAS, POR MUNICÍPIO, SETEMBRO/2024

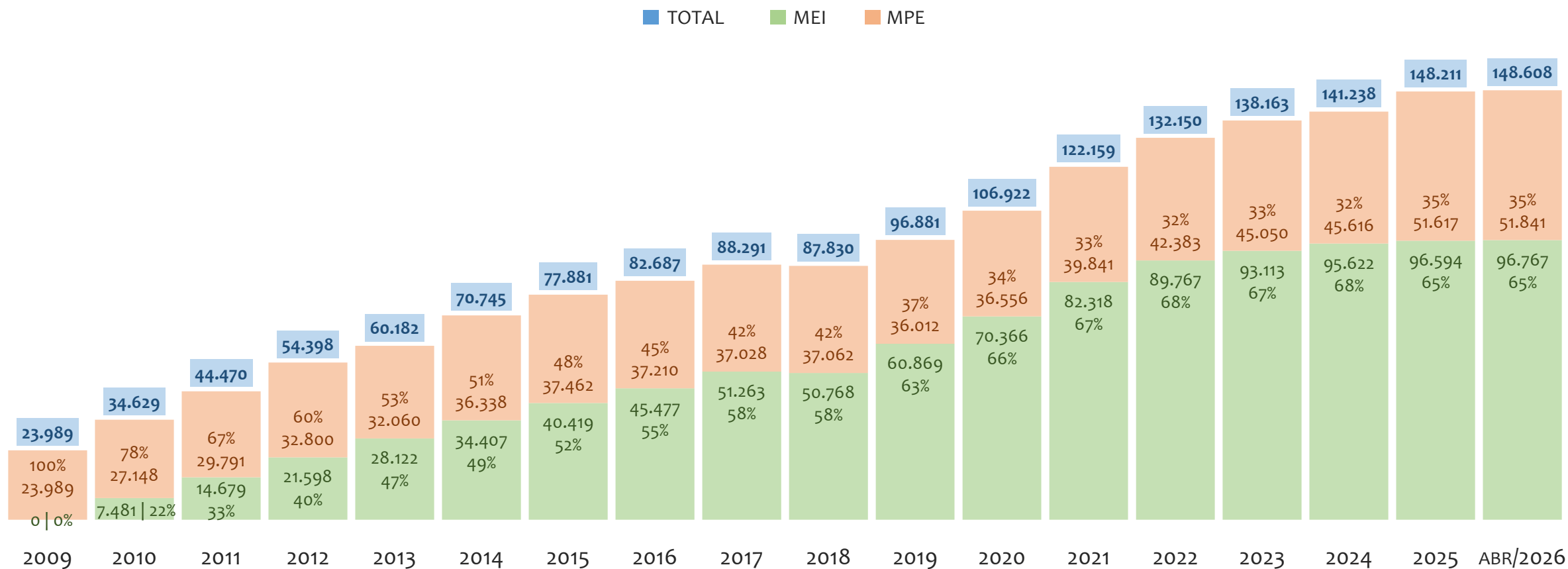


Na UR TEIXEIRA DE FREITAS, considerando o acumulado até setembro/2024, o município LAJEDAO apresenta o maior PERCENTUAL de ADIMPLENTES dentro do mesmo município com 84,4% (119 adimplentes), sendo que este grupo equivale a 0,4% dos ADIMPLENTES da UR TEIXEIRA DE FREITAS.



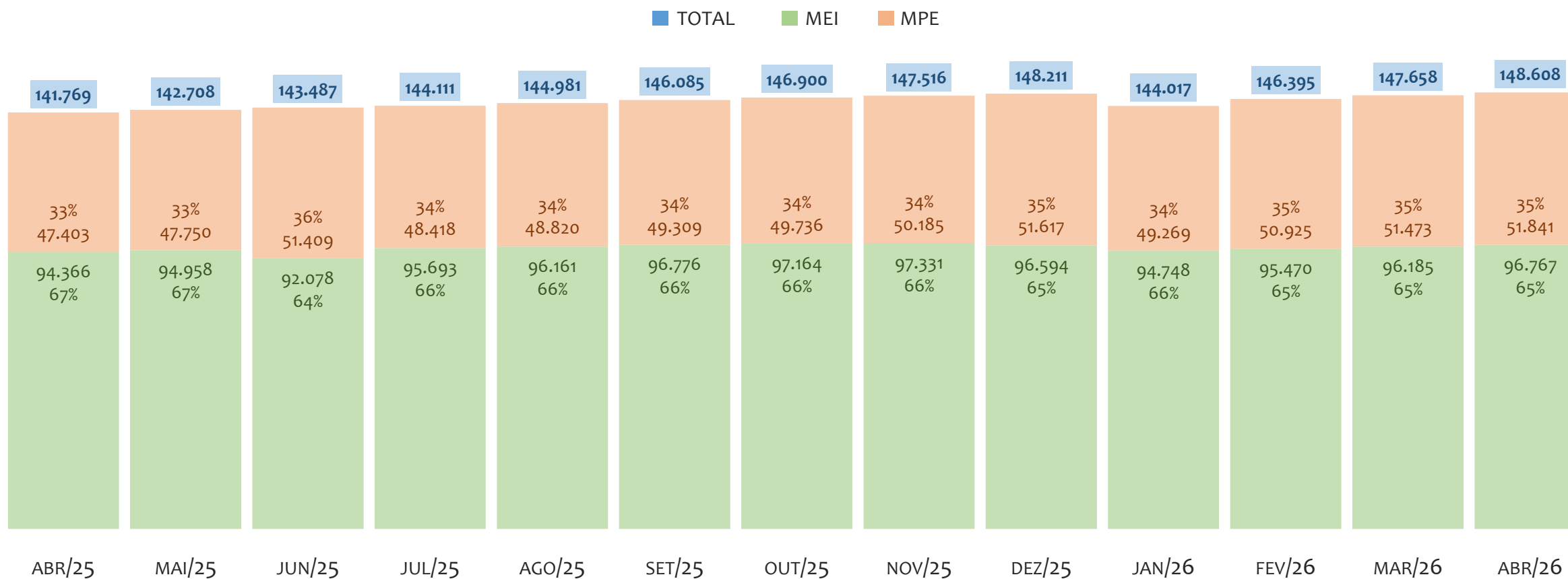
UR VITÓRIA DA CONQUISTA

HISTÓRICO ANUAL DO ACUMULADO DE MEI, MPE E TOTAL, UR VITÓRIA DA CONQUISTA, 2009 A ABRIL/2026



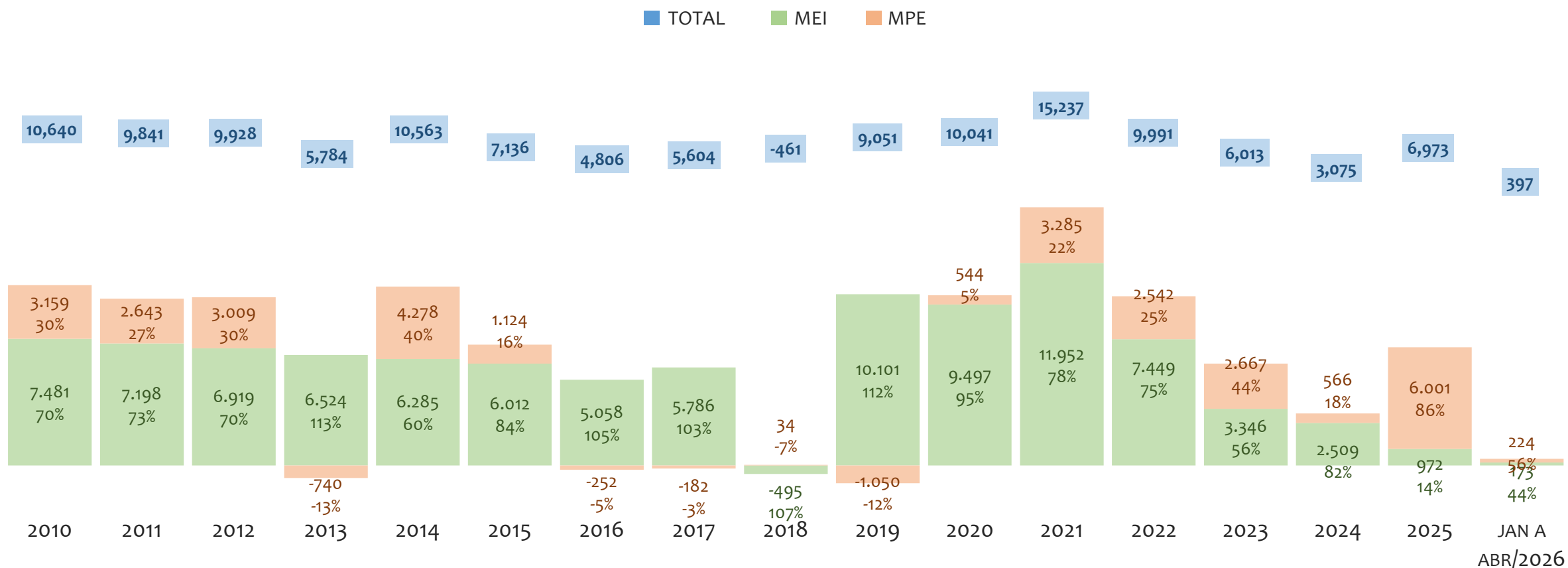
Na UR VITÓRIA DA CONQUISTA, de 2009 a abril/2026, o crescimento de microempreendedores individuais (MEI) de 96766900% (0 para 96.767) é superior ao crescimento de micro e pequenas empresas (MPE) de 116% (23.989 para 51.841). No TOTAL (MEI + MPE), o crescimento no mesmo período é de 519% (23.989 para 148.608). A taxa média de crescimento anual composta é de 137% ao ano para MEI, 5% ao ano para MPE e 11% ao ano para MEI + MPE. Ainda neste mesmo período, a participação do MEI cresceu de 0% para 65% do total das empresas cadastradas no SIMPLES NACIONAL.

HISTÓRICO MENSAL DO ACUMULADO DE MEI, MPE E TOTAL, UR VITÓRIA DA CONQUISTA, ABR/2025 A ABR/2026



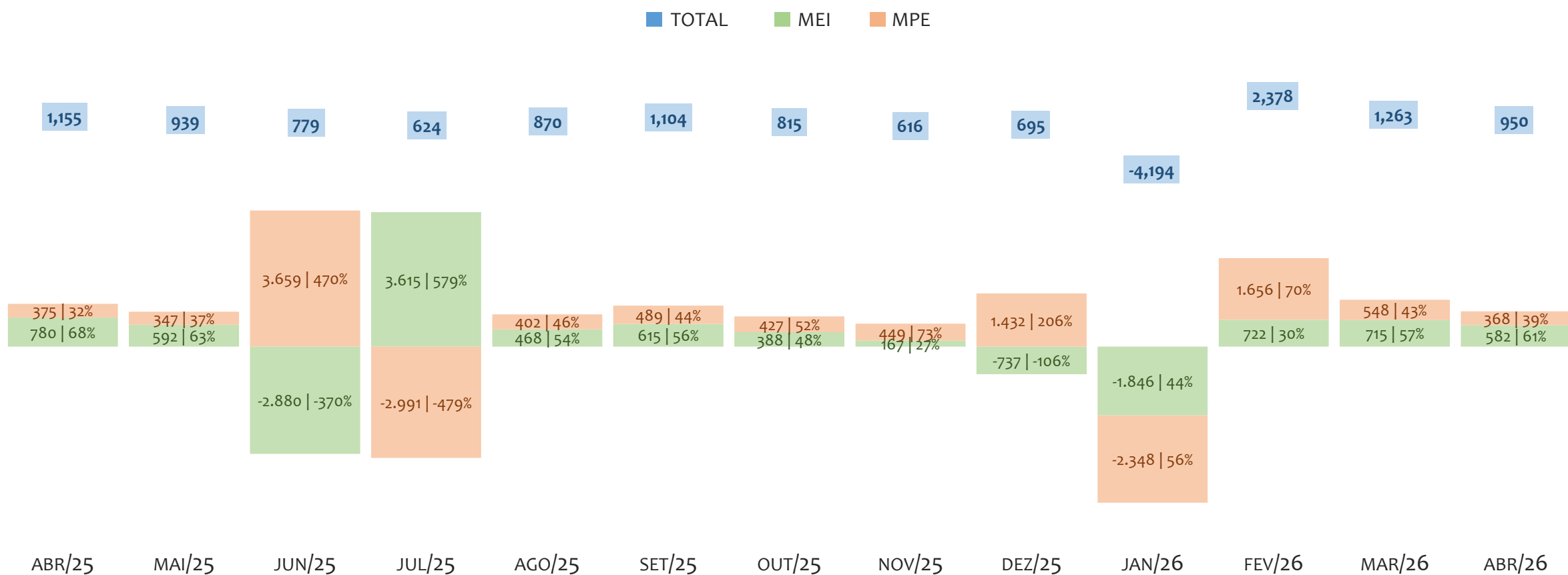
Na UR VITÓRIA DA CONQUISTA, de abril/2025 a abril/2026, o crescimento de microempreendedores individuais (MEI) de 2,5% (94.366 para 96.767) é inferior ao crescimento de micro e pequenas empresas (MPE) de 9,4% (47.403 para 51.841). No TOTAL (MEI + MPE), o crescimento no mesmo período é de 4,8% (141.769 para 148.608). A taxa média de crescimento mensal composta é de 0,2% ao mês para MEI, 0,7% ao mês para MPE e 0,4% ao mês para MEI + MPE. Ainda neste mesmo período, a participação do MEI reduziu de 67% para 65% do total das empresas cadastradas no SIMPLES NACIONAL.

HISTÓRICO ANUAL DO SALDO DE MEI, MPE E TOTAL, UR VITÓRIA DA CONQUISTA, 2010 A ABRIL/2026




O SALDO anual é calculado pela diferença entre novos cadastros e cadastros excluídos em cada ano. A queda brusca do SALDO em 2016 e 2018 deve-se ao reprocessamento acumulado dos cadastros de MEI e MPE vinculados ao Simples Nacional com a exclusão dos inativos, inadimplentes etc. Na UR VITÓRIA DA CONQUISTA, o maior saldo de MEI ocorre em 2021 (11.952) e o menor em 2018 (-495). O maior saldo de MPE ocorre em 2025 (6.001) e o menor em 2019 (-1.050). O maior saldo no TOTAL (MPE + MEI) ocorre em 2021 (15.237) e o menor em 2018 (-461).

HISTÓRICO MENSAL DO SALDO DE MEI, MPE E TOTAL, UR VITÓRIA DA CONQUISTA, ABR/2025 A ABR/2026



O SALDO mensal é calculado pela diferença entre novos cadastros e cadastros excluídos em cada mês. A queda brusca do SALDO em JANEIRO deve-se ao reprocessamento dos cadastros de MEI e MPE vinculados ao Simples Nacional com a exclusão dos inativos, inadimplentes etc. Na UR VITÓRIA DA CONQUISTA, o maior saldo de MEI ocorre em jul/25 (3.615) e o menor em jun/25 (-2.880). O maior saldo de MPE ocorre em jun/25 (3.659) e o menor em jul/25 (-2.991). O maior saldo no TOTAL (MPE + MEI) ocorre em fev/26 (2.378) e o menor em jan/26 (-4.194).

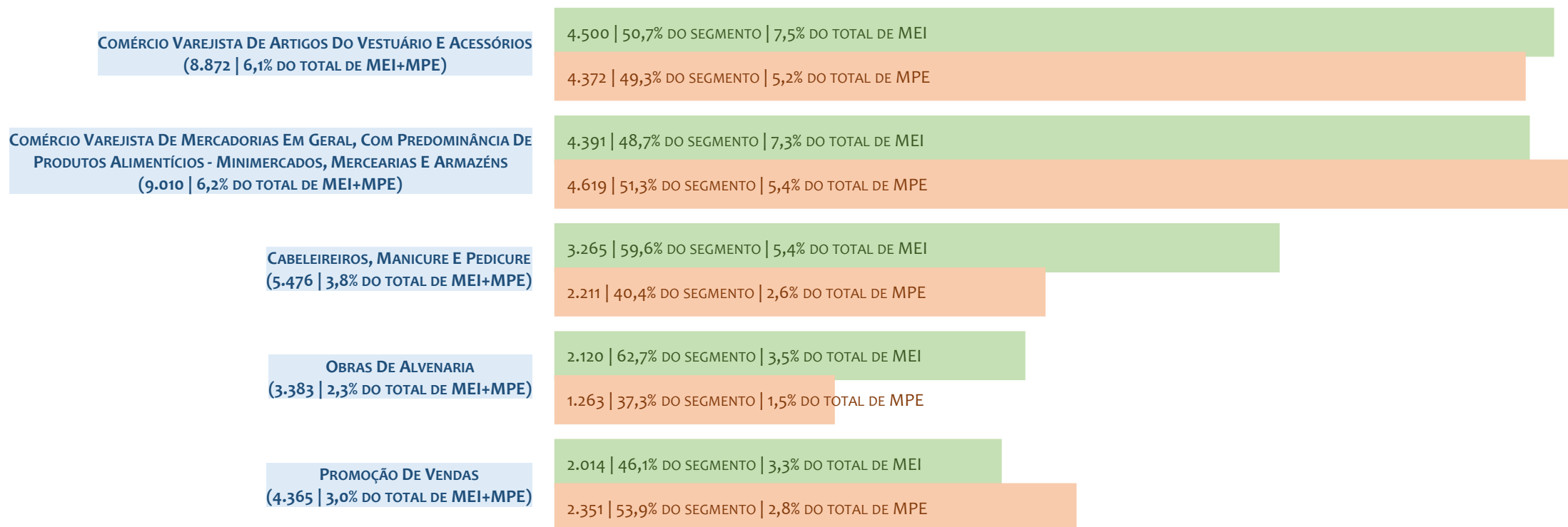
RANKING DE MEI+MPE DOS 5 PRINCIPAIS CNAES, UR VITÓRIA DA CONQUISTA, ACUMULADO ATÉ 02/05/2026



Na UR VITÓRIA DA CONQUISTA, considerando o acumulado até 02/05/2026, o CNAE com maior número de MEI+MPE é Comércio Varejista De Mercadorias Em Geral, Com Predominância De Produtos Alimentícios - Minimercados, Mercearias E Armazéns, com 9.010, representando 6,2% do TOTAL de MEI+MPE. Desse montante, 48,7% são MEI (4.391) e 51,3% são MPE (4.619).


RANKING DE MEI DOS 5 PRINCIPAIS CNAES, UR VITÓRIA DA CONQUISTA, ACUMULADO ATÉ 02/05/2026

TOTAL MEI MPE



Na UR VITÓRIA DA CONQUISTA, considerando o acumulado até 02/05/2026, o CNAE com maior número de MEI é Comércio Varejista De Artigos Do Vestuário E Acessórios, com 4.500, representando 50,7% do total dentro do segmento e 7,5% do TOTAL de MEI.

RANKING DE MPE DOS 5 PRINCIPAIS CNAES, UR VITÓRIA DA CONQUISTA, ACUMULADO ATÉ 02/05/2026



Na UR VITÓRIA DA CONQUISTA, considerando o acumulado até 02/05/2026, o CNAE com maior número de MPE é Comércio Varejista De Mercadorias Em Geral, Com Predominância De Produtos Alimentícios - Minimercados, Mercearias E Armazéns, com 4.619, representando 51,3% do total dentro do segmento e 5,4% do TOTAL de MPE.

PERCENTUAL DE ADIMPLÊNCIA E INADIMPLÊNCIA DO MEI, UR VITÓRIA DA CONQUISTA, SETEMBRO/2024

OPTANTES
(95.171)ADIMPLENTES
(60.446 | 63,5%)INADIMPLENTES
(34.725 | 36,5%)

No caso do MEI estar inadimplente com os pagamentos (DAS), qual é o prejuízo ou penalidade que o MEI terá junto ao INSS/Previdência Social?


Primeiro, não terá esse tempo inadimplente contado para nenhum benefício da previdência social.

Segundo, caso necessite de algum benefício não programado, como auxílio doença, pensão por morte ou salário maternidade, por exemplo, poderá não ter direito a esses.

Além disso, quando for recolher as contribuições atrasadas, terá que calcular os valores acrescidos de multa e juros.

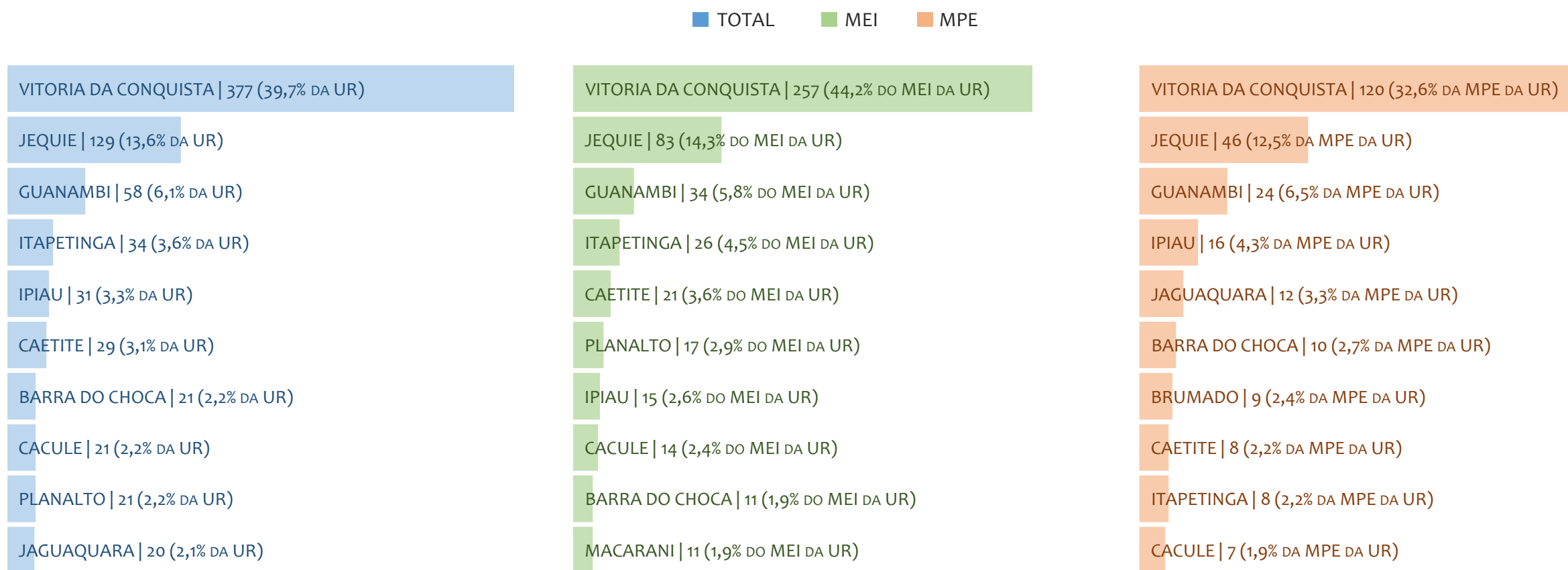
Na UR VITÓRIA DA CONQUISTA, considerando o acumulado até setembro/2024, o percentual de MEI ADIMPLENTES é de 63,5% (60.446).

RANKING POR MUNICÍPIO, UR VITÓRIA DA CONQUISTA, ACUMULADO ATÉ ABRIL/2026



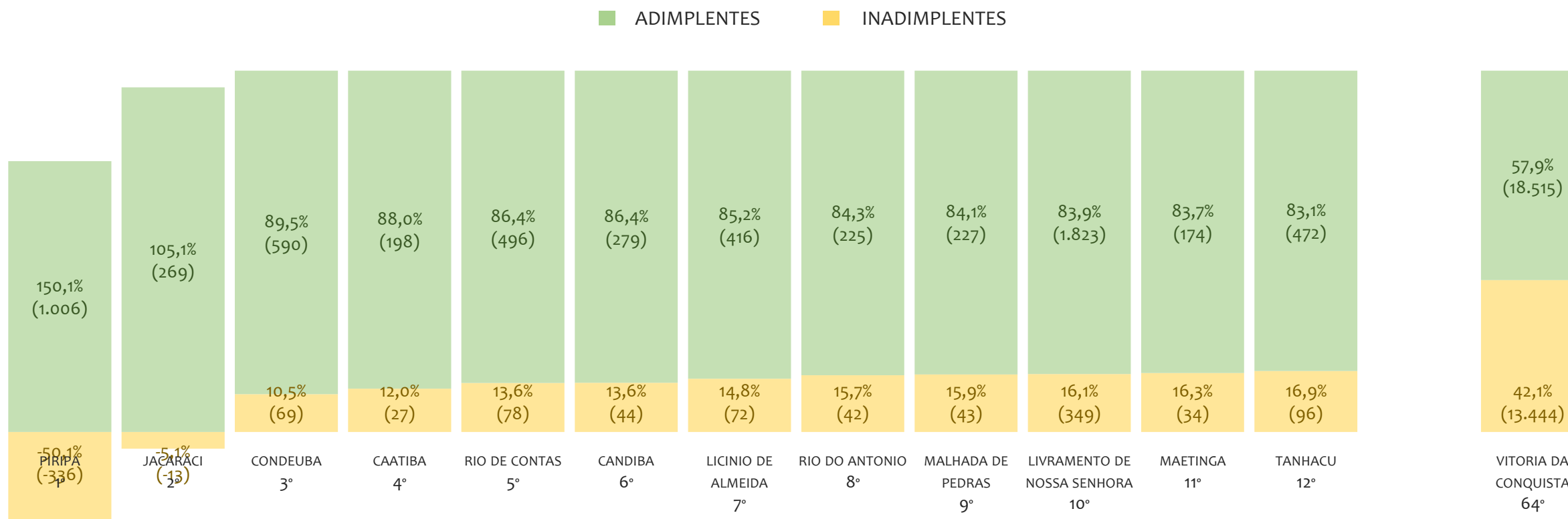
Na UR VITÓRIA DA CONQUISTA, no acumulado até abril/2026, VITORIA DA CONQUISTA é o município com maior número de MEI+MPE com 46.759 empresas, representando 31,5% do total de MEI+MPE da UR. Quanto ao MEI, VITORIA DA CONQUISTA é o município com maior quantitativo com 33.259, representando 34,4% do total de MEI da UR e 22,4% do total da UR cadastradas no SIMPLES. Quanto a MPE, VITORIA DA CONQUISTA é o município com maior quantitativo com 13.500, representando 26,0% do total de MPE da UR e 9,1% do total da UR cadastradas no SIMPLES.

RANKING POR MUNICÍPIO, UR VITÓRIA DA CONQUISTA, SALDO DE ABRIL/2026



Na UR VITÓRIA DA CONQUISTA, considerando o SALDO de abril/2026, VITORIA DA CONQUISTA é o município com maior SALDO de MEI+MPE com 377 empresas, representando 39,7% do SALDO de MEI+MPE da UR. Quanto ao MEI, VITORIA DA CONQUISTA é o município de maior SALDO com 257, representando 44,2% do SALDO de MEI da UR e 27,1% do SALDO de empresas da UR cadastradas no SIMPLES. Quanto a MPE, VITORIA DA CONQUISTA é o município com maior SALDO com 120, representando 32,6% do SALDO de MPE da UR e 12,6% do SALDO de empresas da UR cadastradas no SIMPLES.

RANKING DE ADIMPLÊNCIA E INADIMPLÊNCIA DO MEI, UR VITÓRIA DA CONQUISTA, POR MUNICÍPIO, SETEMBRO/2024



Na UR VITÓRIA DA CONQUISTA, considerando o acumulado até setembro/2024, o município PIRIPA apresenta o maior PERCENTUAL de ADIMPLENTES dentro do mesmo município com 150,1% (1.006 adimplentes), sendo que este grupo equivale a 1,6% dos ADIMPLENTES da UR VITÓRIA DA CONQUISTA.

© 2026. SEBRAE

Serviço Brasileiro de Apoio às Micro e Pequenas Empresas

TODOS OS DIREITOS RESERVADOS

A reprodução não autorizada desta publicação, no todo ou em parte, constitui violação dos direitos autorais (Lei nº 9.610).

INFORMAÇÕES E CONTATOS

Serviço Brasileiro de Apoio às Micro e Pequenas Empresas – SEBRAE

Unidade de Gestão Estratégica

Rua Arthur de Azevedo Machado, nº 1225, Edifício Civil Towers,
Torre Cirrus, 22º andar, Costa Azul, Salvador - BA, 41770-790

Telefone (71) 3320-4471

E-mail: uge.sebrae@ba.sebrae.com.br

PRESIDENTE DO CONSELHO DELIBERATIVO ESTADUAL

Humberto Miranda Oliveira

DIRETORIA DA SUPERINTENDÊNCIA

Jorge Khoury

DIRETORIA TÉCNICA

André Gustavo Barbosa

DIRETORIA ADMINISTRATIVA E FINANCEIRA

Vitor César Ribeiro Lopes

UNIDADE DE GESTÃO ESTRATÉGICA

GERENTE

Isabel de Cássia Santos Ribeiro

GERENTE ADJUNTA

Luciana Mandelli

EQUIPE TÉCNICA

Alana Souza Lima (Analista)

Anderson dos Santos Teixeira (Analista)

Fernando Edmar de Oliveira Silva (Analista)

Tamires Farias Cruz (Analista)

Anderson dos Santos Silva (Apoio)

Vanessa da Paixão Santos (Estagiária)