



ESTATÍSTICAS MENSAIS DO EMPREGO FORMAL


ANÁLISE DO NOVO CAGED

Setembro/2025

BRASIL | REGIÃO NORDESTE | BAHIA | REGIONAIS



C/ EMPREGO FORMAL
POR PORTE



PEQUENOS
NEGÓCIOS

MUDANÇAS DO NOVO CAGED

O Ministério da Economia identificou a falta de prestação das informações sobre admissões e demissões por parte das empresas, o que inviabilizou a consolidação dos dados do Cadastro Geral de Empregados e Desempregados (Caged).

A partir de janeiro de 2020, o uso do Sistema do Caged foi substituído pelo Sistema de Escrituração Digital das Obrigações Fiscais, Previdenciárias e Trabalhistas (eSocial) para parte das empresas. Permanece a obrigatoriedade de envio das informações por meio do Caged apenas para órgãos públicos e organizações internacionais que contratam celetistas. Embora a maior parte das empresas esteja obrigada a declarar o eSocial, muitas deixaram de prestar informações de desligamentos a este sistema. Para viabilizar a divulgação das estatísticas do emprego formal durante esse período de transição, foi feita a imputação de dados de outras fontes.

O Novo Caged é composto por informações captadas dos sistemas eSocial, Caged e Empregador Web. O eSocial foi instituído pelo Decreto nº 8.373, de 11 de dezembro de 2014, com o objetivo de unificar e simplificar a prestação de informações relativas a trabalhadores e empresas, bem como o cumprimento de obrigações fiscais, previdenciárias e trabalhistas. Quanto ao Empregador Web, é um sistema de uso obrigatório para o preenchimento de Requerimento de Seguro-Desemprego/Comunicação de Dispensa de trabalhadores dispensados involuntariamente de pessoa jurídica ou pessoa física a ela equiparada.

INTRODUÇÃO

Após o NOVO CAGED e com o objetivo de dar continuidade ao acompanhamento da geração de empregos no Brasil, por meio da publicação deste relatório, o Sebrae Bahia formulou mudanças na metodologia e na elaboração do mesmo.

Os novos dados são apresentados nos níveis de BRASIL, região NORDESTE, BAHIA e REGIONAIS do SEBRAE/BA, apresentando resultados por períodos, atividades econômicas e por município, permitindo o acompanhamento das admissões, desligamentos e saldo de empregos formais durante o período de análise.

Os dados referentes aos valores acumulados deste relatório são iguais a soma dos meses do ano, pois os dados do NOVO CAGED foram coletados com ajustes.

PRINCIPAIS RESULTADOS | EMPREGO FORMAL

CONSIDERANDO OS SALDOS ACUMULADOS NO ANO 2025

Setembro
2025

BRASIL

- ▶ No resultado geral do BRASIL, o saldo de empregos foi de 1.716.600;
- ▶ O setor econômico com melhor resultado foi SERVIÇOS (saldo de 880.210) e o setor com pior resultado foi AGRONEGÓCIO (saldo de 110.800);
- ▶ Em relação às regiões brasileiras, todas obtiveram saldo positivo, sendo a região SUDESTE (770.328) com o melhor resultado e a região NORTE (109.173) com o pior resultado;
- ▶ No nível dos estados, todos apresentaram saldo positivo: melhor resultado para SÃO PAULO (485.726) e pior resultado para RORAIMA (3.062);
- ▶ Entre as capitais dos estados, todas apresentaram saldo positivo, sendo os extremos SÃO PAULO/SP (128.254) com o melhor saldo e RIO BRANCO/AC (1.700) com o pior saldo;
- ▶ Entre os 5.570 municípios brasileiros, 4.449 (80%) apresentaram saldo positivo. No ranking, SAO PAULO/SP (128.254) apresenta o melhor resultado e VOLTA REDONDA/RJ (-1.409) o pior resultado.

REGIÃO NORDESTE

- ▶ No resultado geral da região NORDESTE o saldo de empregos foi de 334.930, ocupando a 2ª colocação entre as 5 regiões brasileiras;
- ▶ O setor econômico com melhor resultado foi INDÚSTRIA (saldo de 24.436) e o setor com pior resultado foi AGRONEGÓCIO (saldo de 7.604);
- ▶ No nível dos estados, 9 apresentaram saldo positivo: melhor resultado para BAHIA (99.732) e pior resultado para ALAGOAS (11.282);
- ▶ Entre as capitais dos estados, foram 9 com saldo positivo, sendo os extremos SALVADOR/BA (27.683) com o melhor saldo e MACEIÓ/AL (6.897) com o pior saldo;
- ▶ Entre os 1.794 municípios da região, 1.329 (74%) apresentaram saldo positivo. No ranking, SALVADOR/BA (27.683) apresenta o melhor resultador e IBOTIRAMA/BA (-1.273) o pior resultado.

PRINCIPAIS RESULTADOS | EMPREGO FORMAL

CONSIDERANDO OS SALDOS ACUMULADOS NO ANO 2025

BAHIA

- ▶ No resultado geral da BAHIA, o saldo de empregos foi de 99.732, ocupando a 1ª colocação entre os 9 estados da região NORDESTE e a 4ª colocação entre os 27 estados do BRASIL;
- ▶ Foram registradas 807.992 ADMISSÕES (1º na região NORDESTE e 8º no BRASIL) e 708.260 DESLIGAMENTOS (1º na região NORDESTE e 8º no BRASIL);
- ▶ O setor econômico com melhor resultado foi SERVIÇOS (saldo de 5.235) e o setor com pior resultado foi AGRONEGÓCIO (saldo de -57);
- ▶ Na capital, SALVADOR, foram registradas 232.001 ADMISSÕES e 204.318 DESLIGAMENTOS. O saldo de empregos formais foi de 27.683. Entre as capitais foi a 4º no BRASIL e 1º na região NORDESTE. Entre os municípios foi o 4º de 5.570 no BRASIL, 1º de 1.794 na região NORDESTE e 1º de 417 no estado da BAHIA;
- ▶ Entre os 417 municípios da BAHIA, 326 (78%) apresentaram saldo positivo. No ranking, SALVADOR (27.683) apresenta o melhor resultador e IBOTIRAMA (-1.273) o pior resultado.

REGIONAIS

- ▶ No ACUMULADO de janeiro a setembro/2025, entre as Regionais da BAHIA, 10 apresentaram saldo positivo. SALVADOR foi a regional de melhor saldo acumulado (40.049), enquanto que ILHÉUS foi a regional com pior saldo acumulado de empregos formais (2.160);
- ▶ Apenas considerando o MÊS de SETEMBRO/2025, entre as Regionais da BAHIA, 10 apresentaram saldo positivo. SALVADOR foi a regional de melhor saldo no MÊS (4.703), enquanto que JACOBINA foi a regional com pior saldo de empregos formais no MÊS (138);
- ▶ Os municípios de melhor saldo acumulado em cada Regional foram: BARREIRAS (1º | Luis Eduardo Magalhaes, 3922), FEIRA DE SANTANA (1º | Feira de Santana, 5848), ILHÉUS (1º | Itabuna, 1024), IRECÊ (1º | Irece, 1010), JACOBINA (1º | Jacobina, 1104), JUAZEIRO (1º | Juazeiro, 2702), SALVADOR (1º | Salvador, 27683), SANTO ANTÔNIO DE JESUS (1º | Santo Antonio de Jesus, 1341), TEIXEIRA DE FREITAS (1º | Medeiros Neto, 1285), VITÓRIA DA CONQUISTA (1º | Vitoria da Conquista, 3503).



PRINCIPAIS RESULTADOS | EMPREGO FORMAL POR PORTE

CONSIDERANDO OS SALDOS ACUMULADOS NO ANO

BRASIL

- ▶ No resultado geral do BRASIL, o saldo de empregos das MPE foi de 1.145.766;
- ▶ O setor econômico com melhor resultado no saldo das MPE foi SERVIÇO (570.322) e o setor com pior resultado foi AGROPECUÁRIA (28.541);
- ▶ Em relação às regiões brasileiras, todas obtiveram saldo de empregos nas MPE positivo, sendo a região SUDESTE (486.319) com o melhor resultado e a região NORTE (89.291) com o pior resultado;
- ▶ No nível dos estados, todas obtiveram saldo de empregos nas MPE positivo: melhor resultado para SÃO PAULO (293.942) e pior resultado para RORAIMA (2.397).

REGIÃO NORDESTE

- ▶ No resultado geral da região o saldo de empregos das MPE foi de 245.815, ocupando a 2ª colocação entre as 5 regiões brasileiras;
- ▶ O setor econômico com melhor resultado no saldo das MPE foi SERVIÇO (113.817) e o setor com pior resultado foi AGROPECUÁRIA (5.189);
- ▶ No nível dos estados, todas obtiveram saldo de empregos nas MPE positivo: melhor resultado para BAHIA (63.487) e pior resultado para SERGIPE (12.756).



CONSIDERANDO OS SALDOS ACUMULADOS NO ANO

BAHIA

- ▶ No resultado geral da BAHIA, o saldo de empregos das MPE foi de 63.487, ocupando a 1ª colocação entre os 9 estados da região NORDESTE e a 5ª colocação entre os 27 estados do BRASIL;
- ▶ Foram registradas 437.518 ADMISSÕES e 374.031 DESLIGAMENTOS;
- ▶ O setor econômico com melhor resultado no saldo das MPE foi SERVIÇO (28.434) e o setor com pior resultado foi AGROPECUÁRIA (1.428).

REGIONAIS

- ▶ No ACUMULADO de janeiro a setembro/2025 do saldo de empregos nas MPE, entre as Regionais da BAHIA, 10 apresentaram saldo positivo. SALVADOR foi a regional de melhor saldo acumulado nas MPE (174.184), enquanto que JACOBINA foi a regional com pior saldo acumulado de empregos formais nas MPE (11.619);
- ▶ Apenas considerando o MÊS de setembro/2025, entre as Regionais da BAHIA, 10 apresentaram saldo positivo. SALVADOR foi a regional de melhor saldo nas MPE no MÊS (19.834), enquanto que JACOBINA foi a regional com pior saldo de empregos formais nas MPE no MÊS (1.134);
- ▶ Os municípios de melhor saldo acumulado de empregos formais nas MPE em cada Regional foram: BARREIRAS (Luís Eduardo Magalhães, 17.314), FEIRA DE SANTANA (Feira de Santana, 30.268), ILHÉUS (Itabuna, 8.337), IRECÊ (Irecê, 4.174), JACOBINA (Jacobina, 2.805), JUAZEIRO (Juazeiro, 7.442), SALVADOR (Salvador, 108.763), SANTO ANTÔNIO DE JESUS (Santo Antônio de Jesus, 5.578), TEIXEIRA DE FREITAS (Porto Seguro, 13.007), VITÓRIA DA CONQUISTA (Vitória da Conquista, 19.288).

SUMÁRIO

9	BRASIL
35	REGIÃO NORDESTE
52	BAHIA
70	UR SALVADOR
81	UR BARREIRAS
92	UR FEIRA DE SANTANA
103	UR ILHÉUS
114	UR JACOBINA
125	UR JUAZEIRO
136	UR SANTO ANTÔNIO DE JESUS
147	UR IRECÊ
158	UR TEIXEIRA DE FREITAS
169	UR VITÓRIA DA CONQUISTA



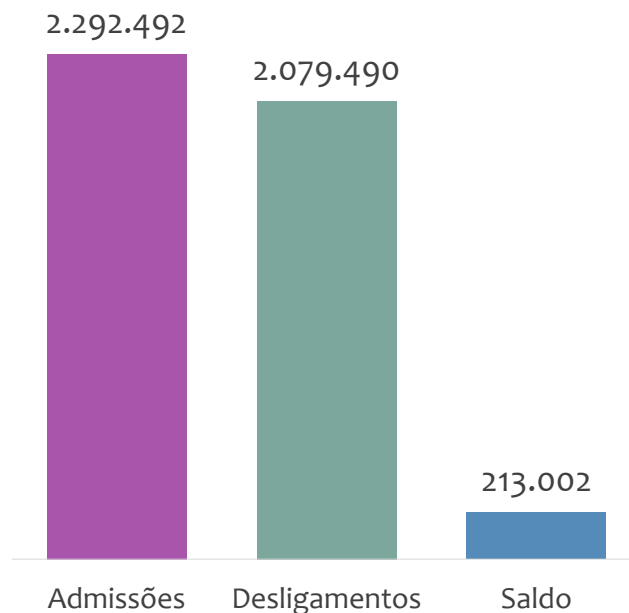
BRASIL

ESTATÍSTICAS MENSAS DO EMPREGO FORMAL

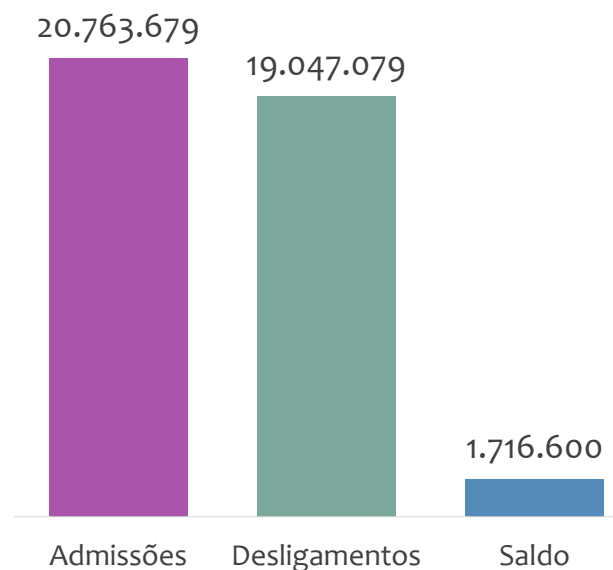
EMPREGO FORMAL | BRASIL

ADMISSÕES, DESLIGAMENTOS E SALDO NO MÊS ATUAL E ACUMULADO E ESTOQUE ATUAL


Admissões, desligamentos e saldo de empregos formais, BRASIL, SETEMBRO/2025



Admissões, desligamentos e saldo de empregos formais, BRASIL, ACUMULADO 2025



Estoque de empregos e variação relativa, BRASIL, SETEMBRO/2025



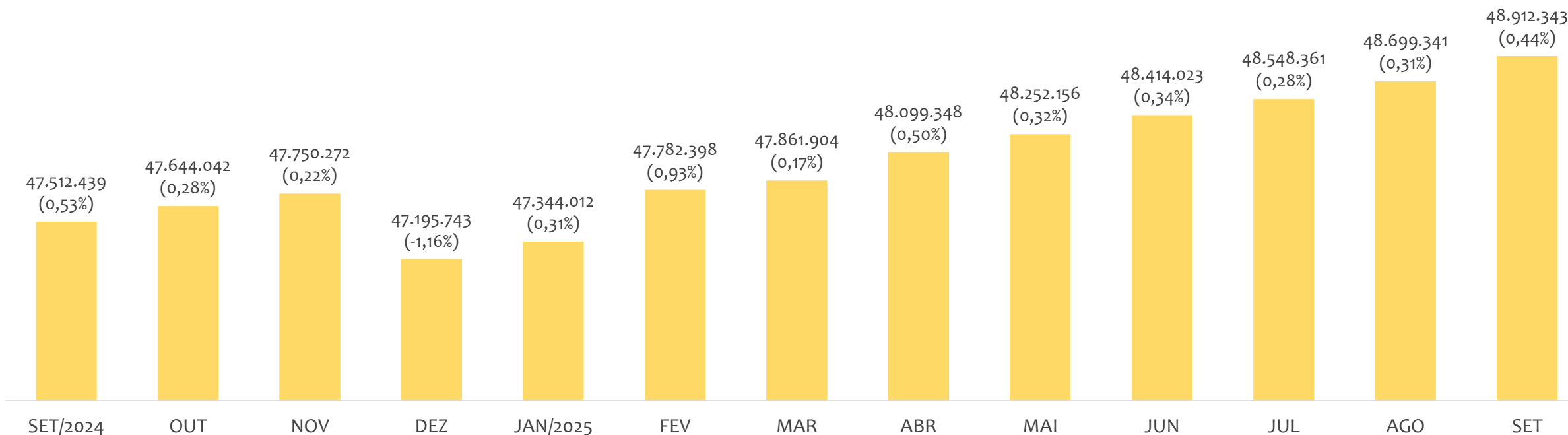
No BRASIL, no mês de SETEMBRO/2025, o saldo de empregos formais foi de 213.002. O saldo ACUMULADO no ano (janeiro a setembro) foi de 1.716.600. Neste mesmo período ACUMULADO, o total de admissões e de desligamentos foram, respectivamente, 20.763.679 e 19.047.079. O ESTOQUE de empregos no ano é de 48.912.343, crescimento de 0,44% em relação ao mês anterior.

EMPREGO FORMAL | BRASIL

EVOLUÇÃO DE ESTOQUE DE EMPREGOS MENSAL

Setembro
2025

Estoque de empregos e variação relativa em relação ao mês anterior, BRASIL, ÚLTIMOS 13 MESES



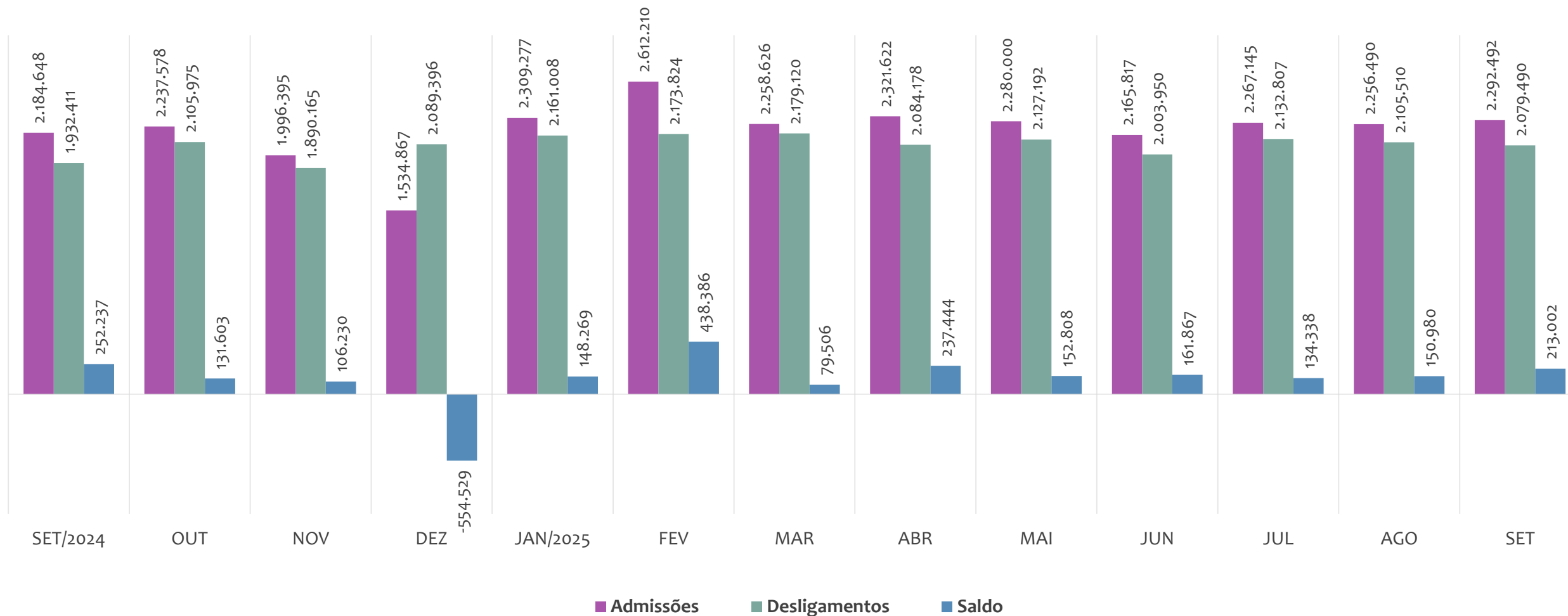
O estoque de empregos formais se refere ao total de contratos de trabalho vigentes no período analisado. A variação relativa é o percentual de aumento ou redução do estoque em relação ao período anterior.

EMPREGO FORMAL | BRASIL

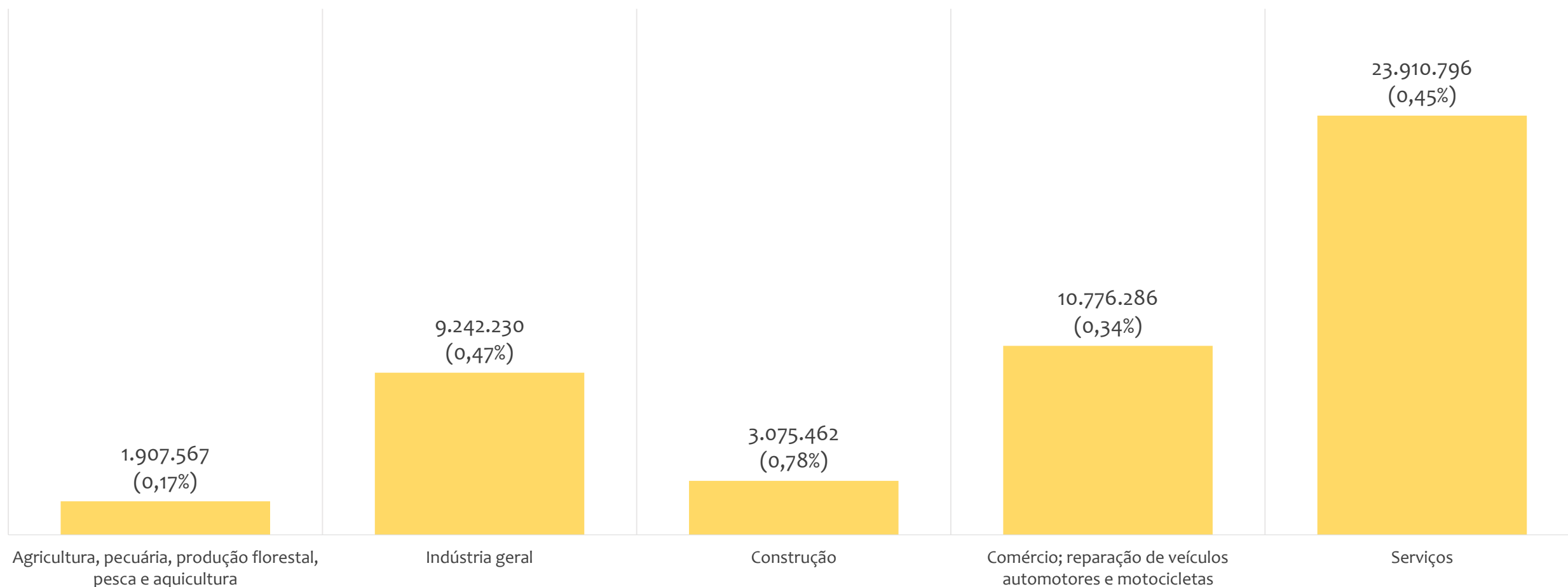
ADMISSÕES, DESLIGAMENTOS E SALDOS MENSAIS

Setembro
2025

Admissões, desligamentos e saldo de empregos formais, BRASIL, ÚLTIMOS 13 MESES



Estoque de empregos e variação relativa em relação ao mês anterior por atividade econômica, BRASIL, SETEMBRO/2025

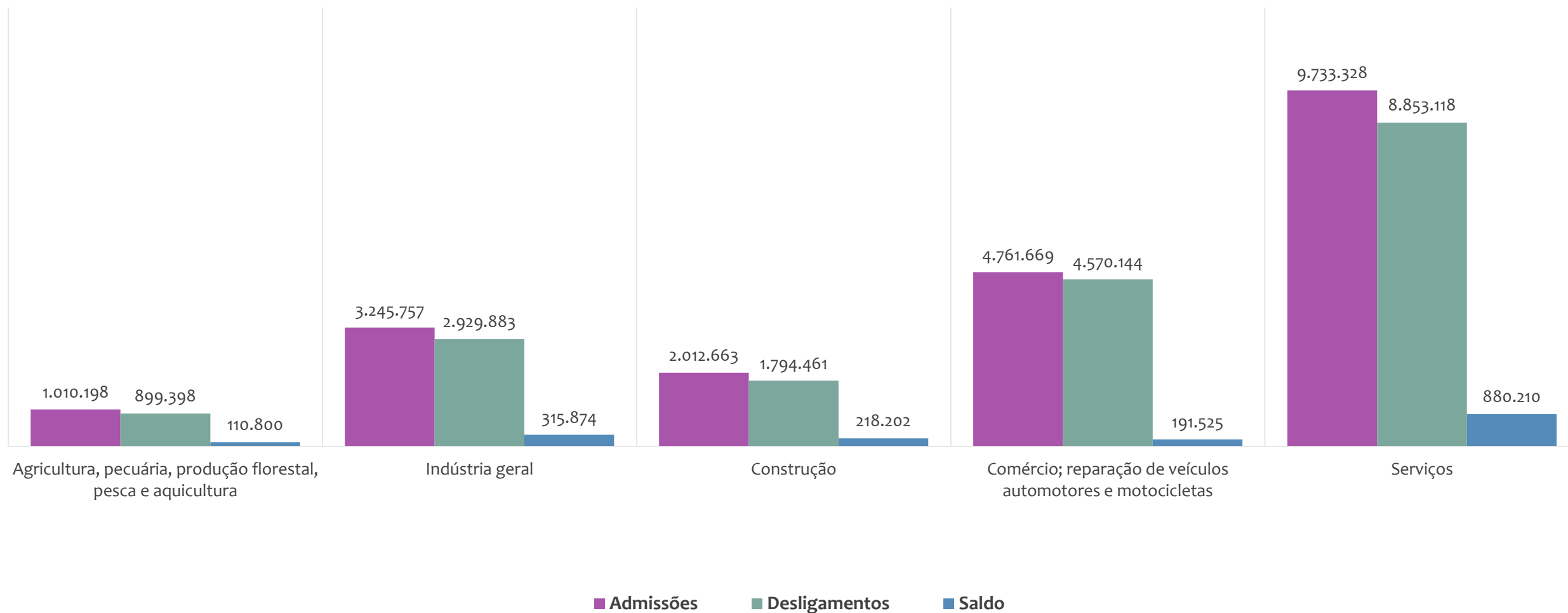


EMPREGO FORMAL | BRASIL

ADMISSÕES, DESLIGAMENTOS E SALDO ACUMULADOS NO ANO POR ATIVIDADE ECONÔMICA

Setembro
2025

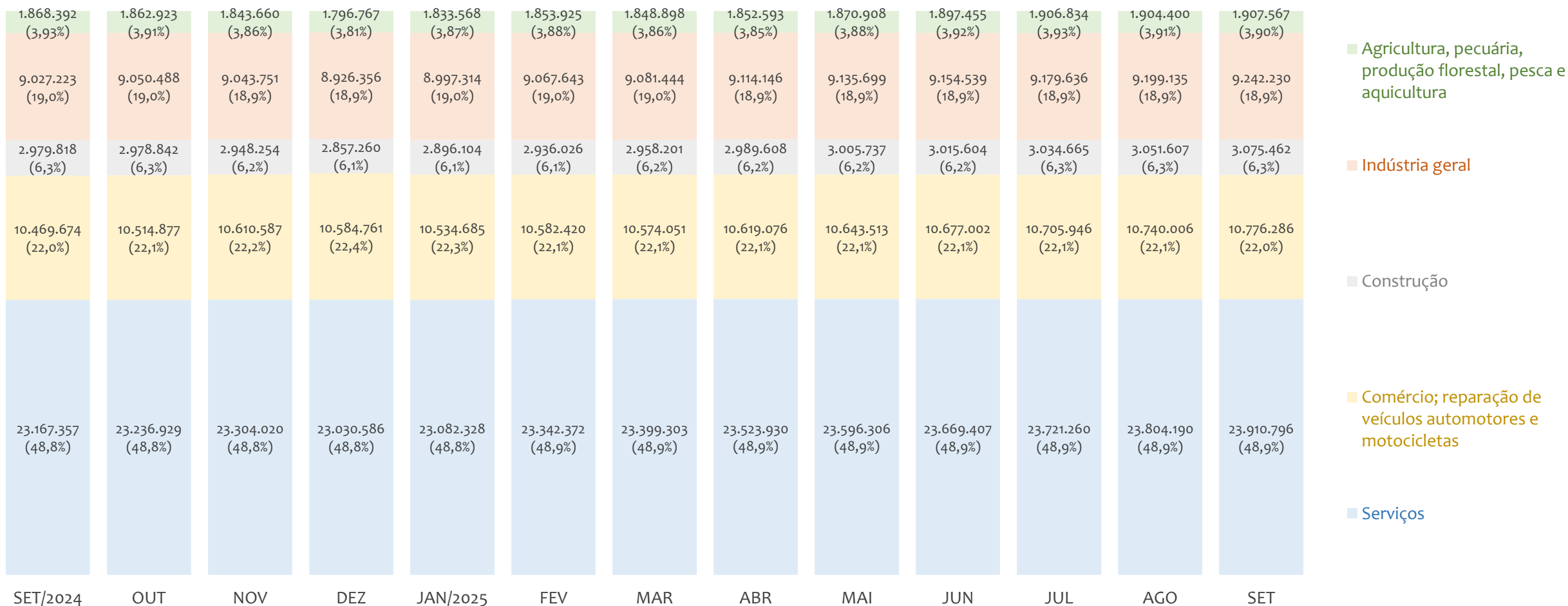
Admissões, desligamentos e saldo de empregos formais por atividade econômica, BRASIL, ACUMULADO 2025



EMPREGO FORMAL | BRASIL

ESTOQUE DE EMPREGOS MENSAL POR ATIVIDADE ECONÔMICA

Participação do estoque de empregos das atividades econômicas, BRASIL, ÚLTIMOS 13 MESES

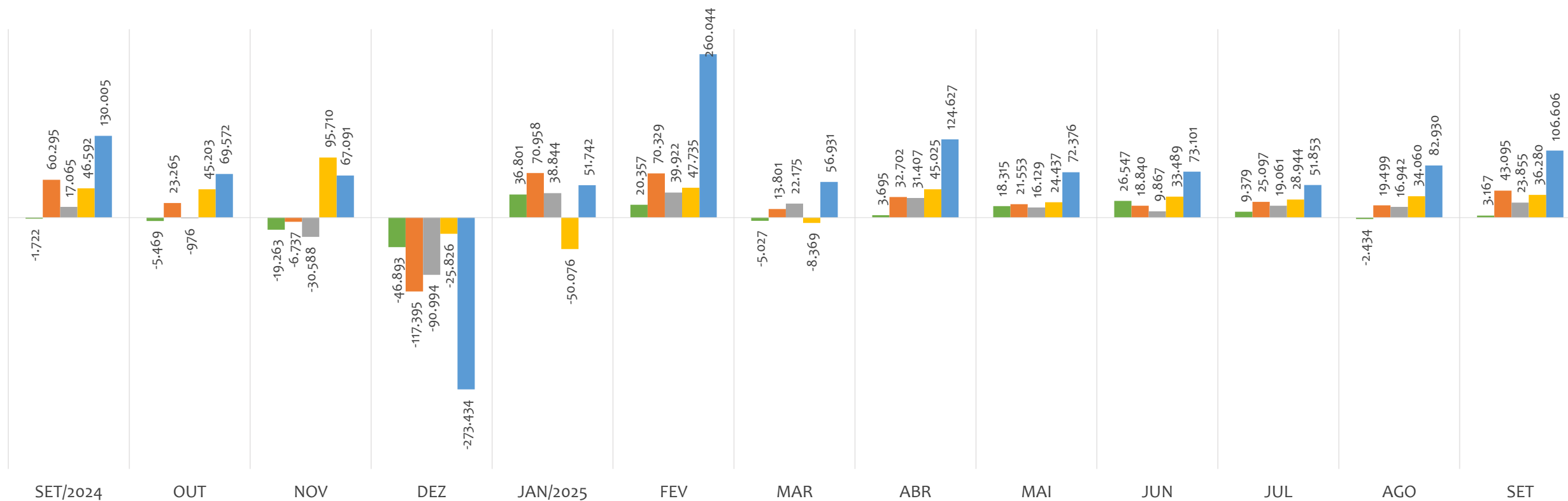


EMPREGO FORMAL | BRASIL

SALDOS MENSAIS POR ATIVIDADE ECONÔMICA

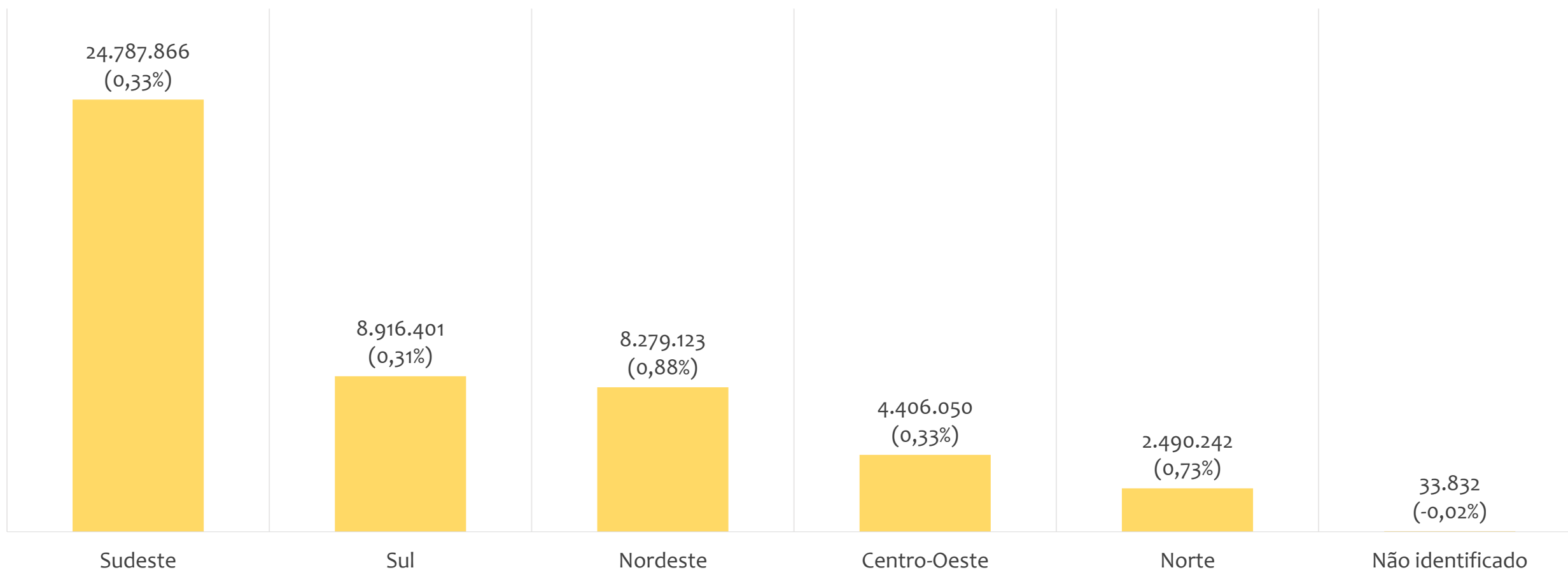
Setembro
2025

Saldo de empregos formais por atividade econômica, BRASIL, ÚLTIMOS 13 MESES

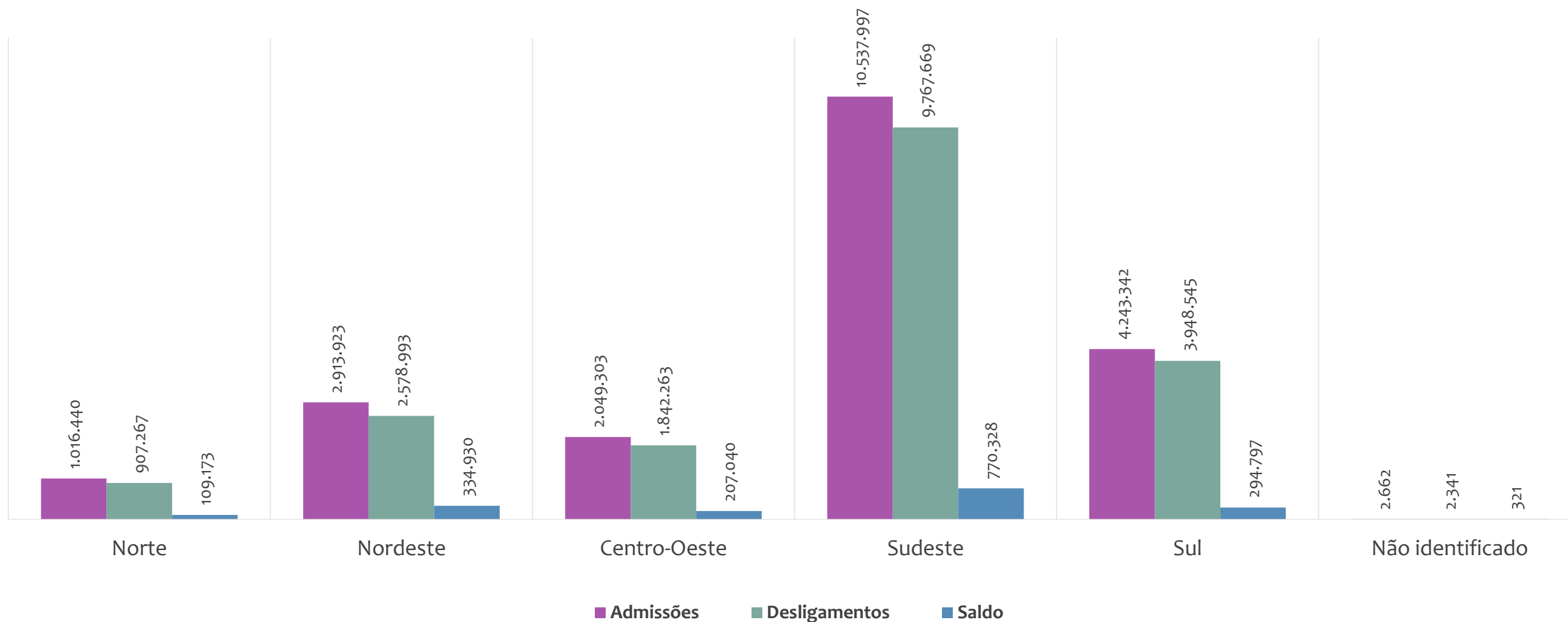


■ Agricultura, pecuária, produção florestal, pesca e aquicultura ■ Indústria geral ■ Construção ■ Comércio; reparação de veículos automotores e motocicletas ■ Serviços

Estoque de empregos e variação relativa em relação ao mês anterior, BRASIL por REGIÃO, SETEMBRO/2025

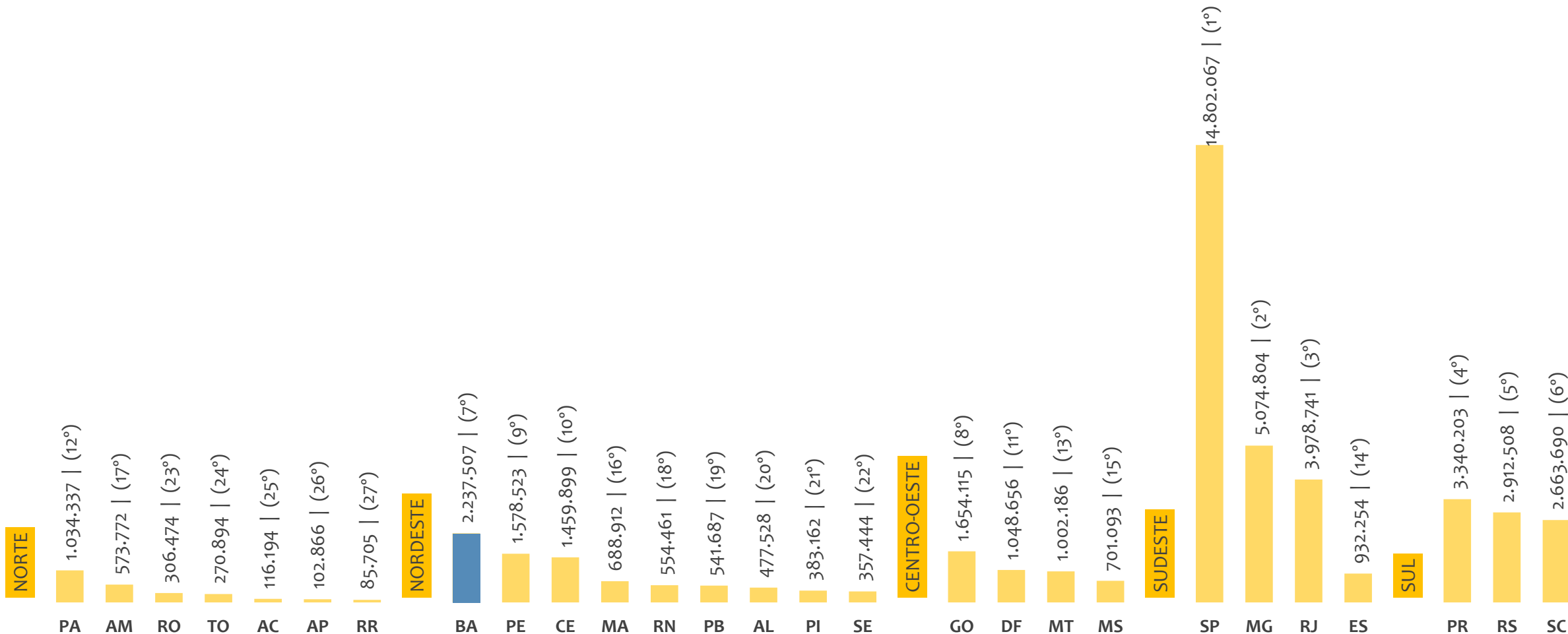


Admissões, desligamentos e saldo de empregos formais, BRASIL por REGIÃO, ACUMULADO 2025



ESTOQUE DE EMPREGOS ATUAL POR ESTADO E REGIÃO

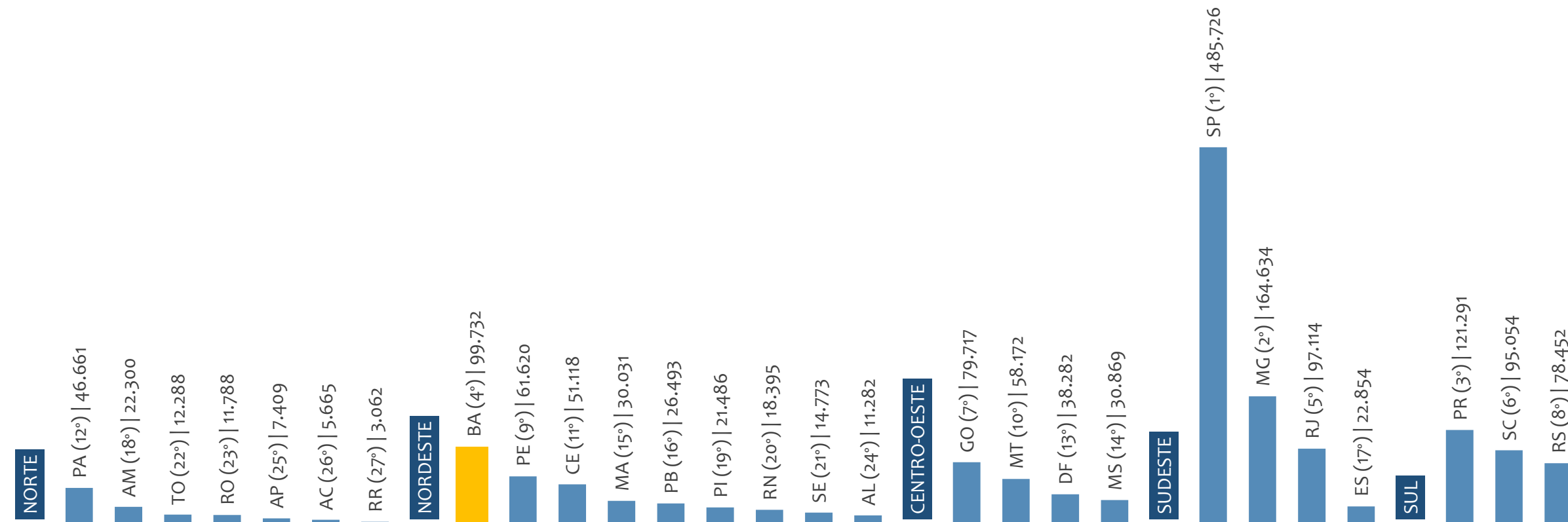
Estoque de empregos, BRASIL por ESTADO e REGIÃO, SETEMBRO/2025



EMPREGO FORMAL | BRASIL

SALDO ACUMULADO NO ANO POR ESTADO E REGIÃO

Saldo de empregos formais, BRASIL por ESTADO e REGIÃO, ACUMULADO 2025



No ACUMULADO de janeiro a setembro/2025, os estados apresentaram saldo negativo. SÃO PAULO é o estado de melhor saldo (485.726), enquanto que RORAIMA é o estado com pior saldo de empregos formais (3.062).

EMPREGO FORMAL | BRASIL

ESTOQUE ATUAL, ADMISSÕES, DESLIGAMENTOS E SALDO ACUMULADOS NO ANO POR ESTADO

ESTADO	ESTOQUE
1° São Paulo	14.802.067
2° Minas Gerais	5.074.804
3° Rio de Janeiro	3.978.741
4° Paraná	3.340.203
5° Rio Grande do Sul	2.912.508
6° Santa Catarina	2.663.690
7° Bahia	2.237.507
8° Goiás	1.654.115
9° Pernambuco	1.578.523
10° Ceará	1.459.899
11° Distrito Federal	1.048.656
12° Pará	1.034.337
13° Mato Grosso	1.002.186
14° Espírito Santo	932.254
15° Mato Grosso do Sul	701.093
16° Maranhão	688.912
17° Amazonas	573.772
18° Rio Grande do Norte	554.461
19° Paraíba	541.687
20° Alagoas	477.528
21° Piauí	383.162
22° Sergipe	357.444
23° Rondônia	306.474
24° Tocantins	270.894
25° Acre	116.194
26° Amapá	102.866
27° Roraima	85.705

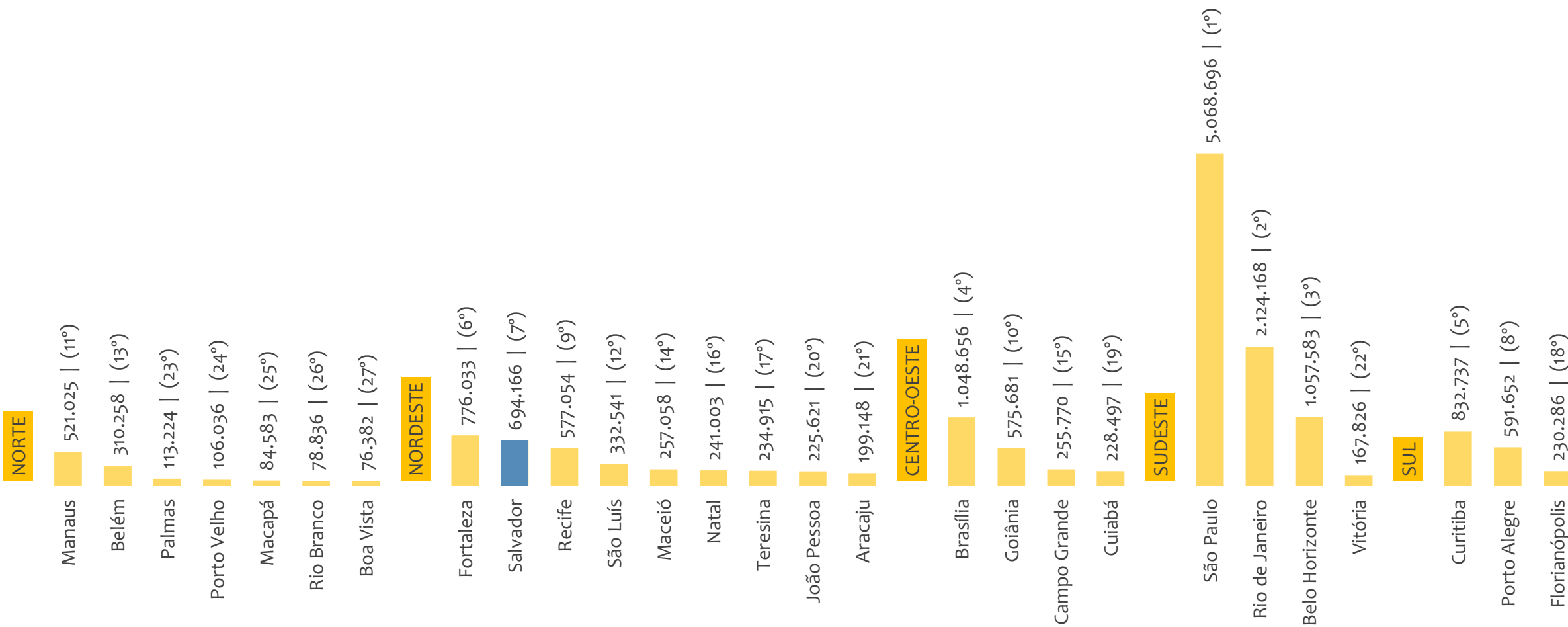
ESTADO	ADMISSÕES
1° São Paulo	6.528.704
2° Minas Gerais	2.231.122
3° Paraná	1.606.202
4° Santa Catarina	1.357.983
5° Rio de Janeiro	1.323.548
6° Rio Grande do Sul	1.279.157
7° Goiás	808.346
8° Bahia	807.992
9° Mato Grosso	537.255
10° Pernambuco	536.170
11° Ceará	519.841
12° Espírito Santo	454.623
13° Pará	401.428
14° Distrito Federal	371.168
15° Mato Grosso do Sul	332.534
16° Amazonas	241.308
17° Maranhão	224.913
18° Paraíba	208.178
19° Rio Grande do Norte	201.042
20° Alagoas	163.384
21° Rondônia	136.593
22° Piauí	130.866
23° Sergipe	121.537
24° Tocantins	112.059
25° Acre	44.890
26° Amapá	41.357
27° Roraima	38.805

ESTADO	DESLIGAMENTOS
1° São Paulo	6.042.978
2° Minas Gerais	2.066.488
3° Paraná	1.484.911
4° Santa Catarina	1.262.929
5° Rio de Janeiro	1.226.434
6° Rio Grande do Sul	1.200.705
7° Goiás	728.629
8° Bahia	708.260
9° Mato Grosso	479.083
10° Pernambuco	474.550
11° Ceará	468.723
12° Espírito Santo	431.769
13° Pará	354.767
14° Distrito Federal	332.886
15° Mato Grosso do Sul	301.665
16° Amazonas	219.008
17° Maranhão	194.882
18° Rio Grande do Norte	182.647
19° Paraíba	181.685
20° Alagoas	152.102
21° Rondônia	124.805
22° Piauí	109.380
23° Sergipe	106.764
24° Tocantins	99.771
25° Acre	39.225
26° Roraima	35.743
27° Amapá	33.948

ESTADO	SALDO
1° São Paulo	485.726
2° Minas Gerais	164.634
3° Paraná	121.291
4° Bahia	99.732
5° Rio de Janeiro	97.114
6° Santa Catarina	95.054
7° Goiás	79.717
8° Rio Grande do Sul	78.452
9° Pernambuco	61.620
10° Mato Grosso	58.172
11° Ceará	51.118
12° Pará	46.661
13° Distrito Federal	38.282
14° Mato Grosso do Sul	30.869
15° Maranhão	30.031
16° Paraíba	26.493
17° Espírito Santo	22.854
18° Amazonas	22.300
19° Piauí	21.486
20° Rio Grande do Norte	18.395
21° Sergipe	14.773
22° Tocantins	12.288
23° Rondônia	11.788
24° Alagoas	11.282
25° Amapá	7.409
26° Acre	5.665
27° Roraima	3.062

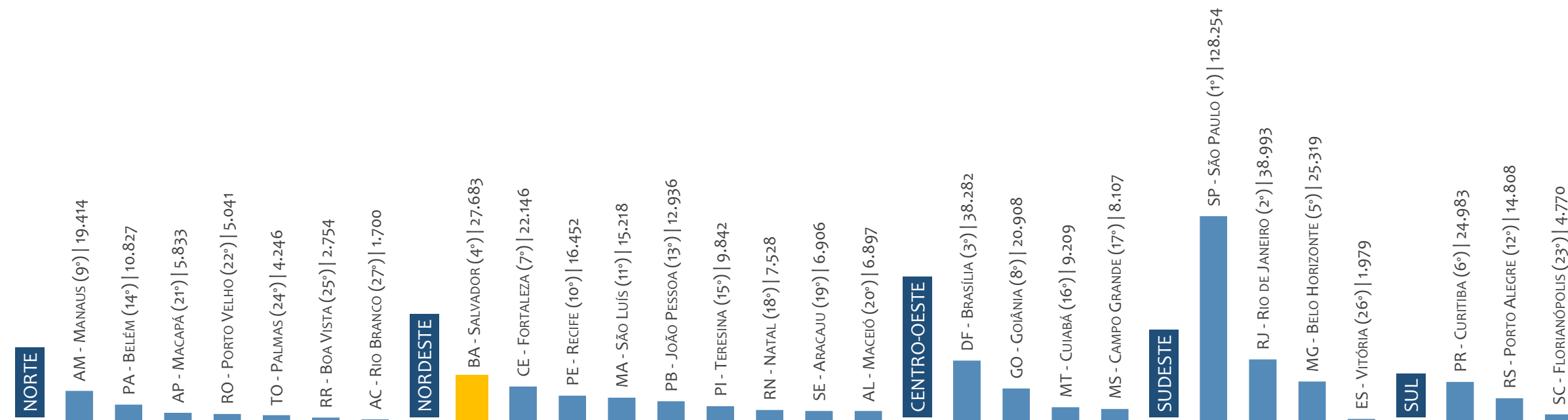
ESTOQUE DE EMPREGOS ATUAL POR CAPITAL E REGIÃO

Estoque de empregos, BRASIL por CAPITAL e REGIÃO, SETEMBRO/2025



SALDO ACUMULADO NO ANO POR CAPITAL E REGIÃO

Saldo de empregos formais, BRASIL por CAPITAL e REGIÃO, ACUMULADO 2025



No ACUMULADO de janeiro a setembro/2025, os capitais apresentaram saldo negativo. SÃO PAULO é a capital de melhor saldo (128.254), enquanto que RIO BRANCO é a capital com pior saldo de empregos formais (1.700).

EMPREGO FORMAL | BRASIL

ESTOQUE ATUAL, ADMISSÕES, DESLIGAMENTOS E SALDO ACUMULADOS NO ANO POR CAPITAL

CAPITAL	ESTOQUE
1° São Paulo	5.068.696
2° Rio de Janeiro	2.124.168
3° Belo Horizonte	1.057.583
4° Brasília	1.048.656
5° Curitiba	832.737
6° Fortaleza	776.033
7° Salvador	694.166
8° Porto Alegre	591.652
9° Recife	577.054
10° Goiânia	575.681
11° Manaus	521.025
12° São Luís	332.541
13° Belém	310.258
14° Maceió	257.058
15° Campo Grande	255.770
16° Natal	241.003
17° Teresina	234.915
18° Florianópolis	230.286
19° Cuiabá	228.497
20° João Pessoa	225.621
21° Aracaju	199.148
22° Vitória	167.826
23° Palmas	113.224
24° Porto Velho	106.036
25° Macapá	84.583
26° Rio Branco	78.836
27° Boa Vista	76.382

CAPITAL	ADMISSÕES
1° São Paulo	2.234.079
2° Rio de Janeiro	676.616
3° Belo Horizonte	455.498
4° Curitiba	449.286
5° Brasília	371.168
6° Fortaleza	283.113
7° Goiânia	267.069
8° Porto Alegre	233.477
9° Salvador	232.001
10° Manaus	221.654
11° Recife	184.083
12° Campo Grande	117.329
13° Florianópolis	108.365
14° Belém	107.721
15° Cuiabá	106.460
16° São Luís	103.878
17° João Pessoa	98.235
18° Maceió	84.575
19° Natal	82.707
20° Teresina	76.372
21° Vitória	68.715
22° Aracaju	66.025
23° Palmas	43.778
24° Porto Velho	42.979
25° Boa Vista	34.904
26° Macapá	33.587
27° Rio Branco	28.798

CAPITAL	DESLIGAMENTOS
1° São Paulo	2.105.825
2° Rio de Janeiro	637.623
3° Belo Horizonte	430.179
4° Curitiba	424.303
5° Brasília	332.886
6° Fortaleza	260.967
7° Goiânia	246.161
8° Porto Alegre	218.669
9° Salvador	204.318
10° Manaus	202.240
11° Recife	167.631
12° Campo Grande	109.222
13° Florianópolis	103.595
14° Cuiabá	97.251
15° Belém	96.894
16° São Luís	88.660
17° João Pessoa	85.299
18° Maceió	77.678
19° Natal	75.179
20° Vitória	66.736
21° Teresina	66.530
22° Aracaju	59.119
23° Palmas	39.532
24° Porto Velho	37.938
25° Boa Vista	32.150
26° Macapá	27.754
27° Rio Branco	27.098

CAPITAL	SALDO
1° São Paulo	128.254
2° Rio de Janeiro	38.993
3° Brasília	38.282
4° Salvador	27.683
5° Belo Horizonte	25.319
6° Curitiba	24.983
7° Fortaleza	22.146
8° Goiânia	20.908
9° Manaus	19.414
10° Recife	16.452
11° São Luís	15.218
12° Porto Alegre	14.808
13° João Pessoa	12.936
14° Belém	10.827
15° Teresina	9.842
16° Cuiabá	9.209
17° Campo Grande	8.107
18° Natal	7.528
19° Aracaju	6.906
20° Maceió	6.897
21° Macapá	5.833
22° Porto Velho	5.041
23° Florianópolis	4.770
24° Palmas	4.246
25° Boa Vista	2.754
26° Vitória	1.979
27° Rio Branco	1.700

EMPREGO FORMAL | BRASIL

ESTOQUE ATUAL, ADMISSÕES, DESLIGAMENTOS E SALDO ACUMULADOS NO ANO POR MUNICÍPIO

ESTOQUE

RANKING 10 PRIMEIROS	
MUNICÍPIO	ESTOQUE
1° SP-Sao Paulo	5.068.696
2° RJ-Rio de Janeiro	2.124.168
3° MG-Belo Horizonte	1.057.583
4° DF-Brasília	1.048.656
5° PR-Curitiba	832.737
6° CE-Fortaleza	776.033
7° BA-Salvador	694.166
8° RS-Porto Alegre	591.652
9° PE-Recife	577.054
10° GO-Goiania	575.681

RANKING 10 ÚLTIMOS	
MUNICÍPIO	ESTOQUE
5561° PB-Sao Jose de Pri	3
5562° PI-Santo Antonio c	3
5563° RN-Venha-Ver	1
5564° AM-Manicore	0
5565° MA-Bacurituba	0
5566° PB-Cajazeirinhas	0
5567° PB-Caraubas	0
5568° PB-Pedra Lavrada	0
5569° PB-Sao Sebastiao	0
5570° PI-Domingos Mou	0

ADMISSÕES

RANKING 10 PRIMEIROS	
MUNICÍPIO	ADMISSÕES
1° SP-Sao Paulo	2.234.079
2° RJ-Rio de Janeiro	676.616
3° MG-Belo Horizonte	455.498
4° PR-Curitiba	449.286
5° DF-Brasília	371.168
6° CE-Fortaleza	283.113
7° GO-Goiania	267.069
8° RS-Porto Alegre	233.477
9° BA-Salvador	232.001
10° AM-Manaus	221.654

RANKING 10 ÚLTIMOS	
MUNICÍPIO	ADMISSÕES
5561° MA-Central do Ma	0
5562° PB-Cajazeirinhas	0
5563° PB-Curral Velho	0
5564° PB-Santana de Ma	0
5565° PB-Sao Jose de Pr	0
5566° PB-Sao Jose do Br	0
5567° PI-Guaribas	0
5568° PI-Joca Marques	0
5569° RN-Parana	0
5570° RN-Venha-Ver	0

DESLIGAMENTOS

RANKING 10 PRIMEIROS	
MUNICÍPIO	DESLIGAMENTOS
1° SP-Sao Paulo	2.105.825
2° RJ-Rio de Janeiro	637.623
3° MG-Belo Horizonte	430.179
4° PR-Curitiba	424.303
5° DF-Brasília	332.886
6° CE-Fortaleza	260.967
7° GO-Goiania	246.161
8° RS-Porto Alegre	218.669
9° SP-Barueri	210.924
10° BA-Salvador	204.318

RANKING 10 ÚLTIMOS	
MUNICÍPIO	DESLIGAMENTOS
5561° MA-Tufilelandia	0
5562° PB-Riacho de Sant	0
5563° PB-Santa Ines	0
5564° PB-Santana de Ma	0
5565° PB-Sao Jose de Pri	0
5566° PB-Sao Jose do Br	0
5567° PI-Joca Marques	0
5568° RN-Jardim de Ang	0
5569° RN-Parana	0
5570° RN-Vicosa	0

SALDO DE EMPREGOS

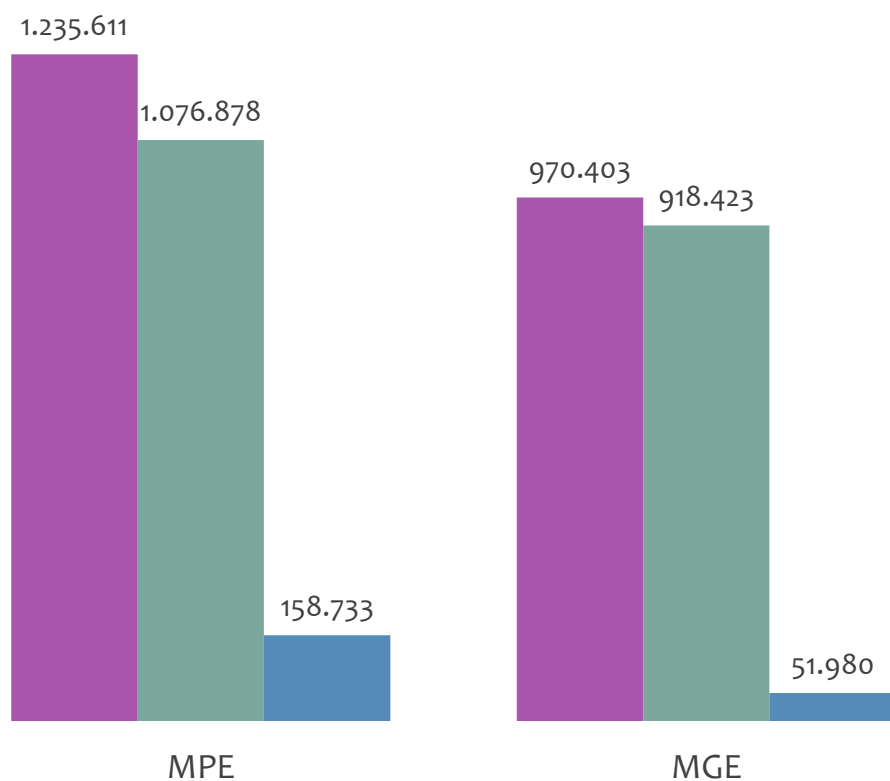
RANKING 10 PRIMEIROS	
MUNICÍPIO	SALDO
1° SP-Sao Paulo	128.254
2° RJ-Rio de Janeiro	38.993
3° DF-Brasília	38.282
4° BA-Salvador	27.683
5° MG-Belo Horizonte	25.319
6° PR-Curitiba	24.983
7° CE-Fortaleza	22.146
8° SP-Osasco	20.943
9° GO-Goiania	20.908
10° AM-Manaus	19.414

RANKING 10 ÚLTIMOS	
MUNICÍPIO	SALDO
5561° RN-Acu	-844
5562° RS-Capao da Cano	-936
5563° PA-Concordia do F	-1.029
5564° AM-Tabatinga	-1.035
5565° SC-Indaial	-1.042
5566° SP-Morro Agudo	-1.064
5567° MG-Itauna	-1.071
5568° MG-Mariana	-1.122
5569° BA-Ibotirama	-1.273
5570° RJ-Volta Redonda	-1.409

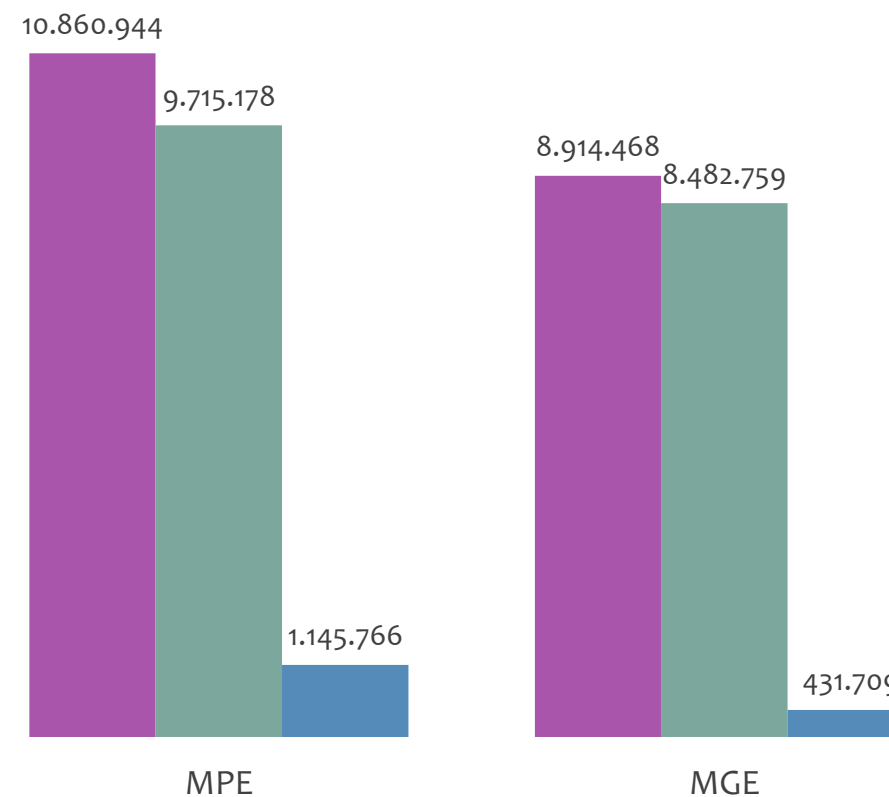


Admissões, desligamentos e saldo de empregos formais, BRASIL por PORTE

Resultado MENSAL | Set/25



Resultado ACUMULADO | Jan a Set/25

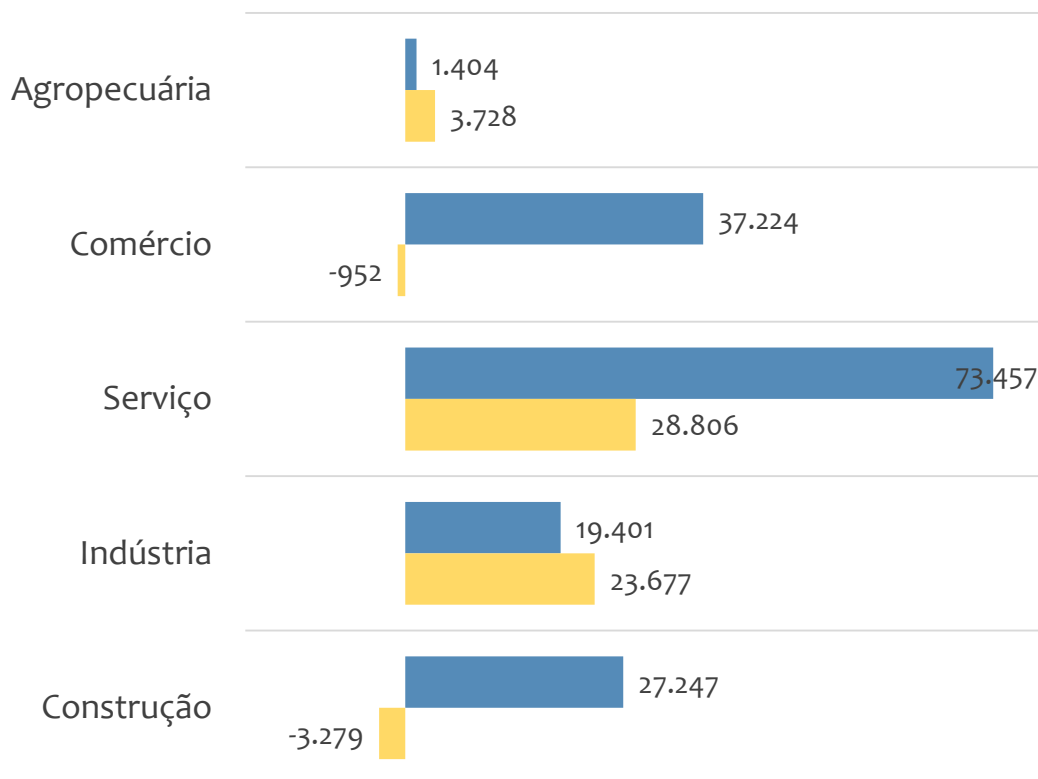


■ Admissões ■ Desligamentos ■ Saldo

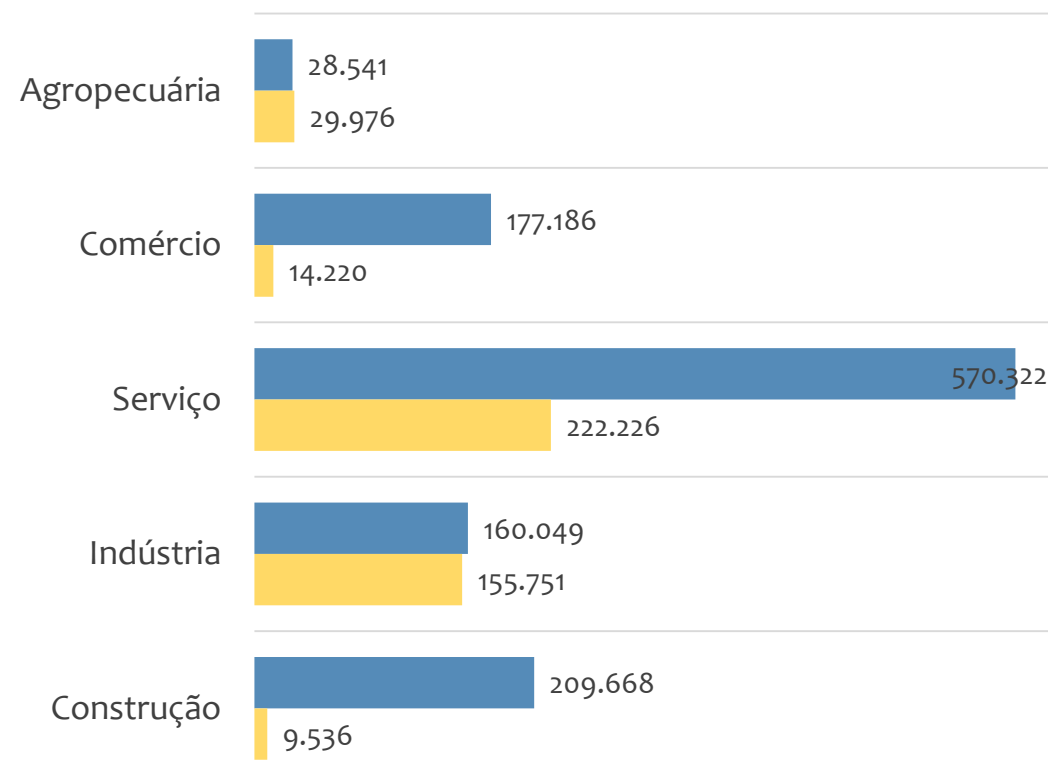


Saldo de empregos formais, BRASIL por PORTE e SETOR

Resultado MENSAL | Set/25



Resultado ACUMULADO | Jan a Set/25



■ MGE

■ MPE

**Admissões, desligamentos e saldo de empregos formais, BRASIL, Ranking de SALDO MENSAL MPE por ATIVIDADE**

Atividade	RESULTADO MENSAL MPE			RESULTADO ANUAL Jan a Set/25 MPE		
	Admissões	Demissões	Saldo	Admissões	Demissões	Saldo
Construção de edifícios	59.892	50.086	9.806	516.321	443.946	72.375
Restaurantes e similares	50.068	45.036	5.032	447.092	423.221	23.871
Serviços combinados de escritório e apoio administrativo	29.468	24.784	4.684	237.149	201.410	35.739
Serviços de engenharia	14.839	10.693	4.146	113.803	87.803	26.000
Comércio varejista de mercadorias em geral, com predominância de produtos alimentícios - supermercados	26.463	22.366	4.097	216.771	192.106	24.665
Transporte rodoviário de carga, exceto produtos perigosos e mudanças, intermunicipal, interestadual e internacional	25.806	22.108	3.698	233.068	201.389	31.679
Lanchonetes, casas de chá, de sucos e similares	32.070	28.762	3.308	279.322	267.912	11.410
Atividades de limpeza não especificadas anteriormente	4.074	1.303	2.771	17.113	12.412	4.701
Comércio varejista de mercadorias em geral, com predominância de produtos alimentícios - minimercados, mercearias e armazéns	21.646	19.417	2.229	191.046	178.027	13.019



EMPREGO FORMAL POR PORTE | BRASIL

ADMISSÕES, DESLIGAMENTOS E SALDO MENSAL E ACUMULADO NO ANO POR ATIVIDADE

Admissões, desligamentos e saldo de empregos formais, BRASIL, Ranking de SALDO ACUMULADO MPE por ATIVIDADE

Atividade	RESULTADO MENSAL MPE			RESULTADO ANUAL Jan a Set/25 MPE		
	Admissões	Demissões	Saldo	Admissões	Demissões	Saldo
Construção de edifícios	59.892	50.086	9.806	516.321	443.946	72.375
Serviços combinados de escritório e apoio administrativo	29.468	24.784	4.684	237.149	201.410	35.739
Transporte rodoviário de carga, exceto produtos perigosos e mudanças, intermunicipal, interestadual e internacional	25.806	22.108	3.698	233.068	201.389	31.679
Serviços de engenharia	14.839	10.693	4.146	113.803	87.803	26.000
Comércio varejista de mercadorias em geral, com predominância de produtos alimentícios - supermercados	26.463	22.366	4.097	216.771	192.106	24.665
Restaurantes e similares	50.068	45.036	5.032	447.092	423.221	23.871
Ensino fundamental	4.641	3.692	949	63.833	43.884	19.949
Educação infantil - pré-escola	5.439	4.274	1.165	67.146	49.973	17.173
Incorporação de empreendimentos imobiliários	9.955	8.065	1.890	84.279	68.050	16.229



Ranking de SALDO MENSAL MPE por SETOR e ATIVIDADE, BRASIL

AGROPECUÁRIA	Saldo Mensal MPE
Cultivo de soja	331
Atividades de apoio à agricultura não especificadas anteriormente	271
Cultivo de cana-de-açúcar	186
Serviço de pulverização e controle de pragas agrícolas	123
Criação de bovinos para corte	107
Cultivo de mudas em viveiros florestais	93
Atividades de apoio à produção florestal	91
Cultivo de laranja	86
Produção de sementes certificadas, exceto de forrageiras para pasto	85

COMÉRCIO	Saldo Mensal MPE
Comércio varejista de mercadorias em geral, com predominância de produtos alimentícios - supermercados	4.097
Comércio varejista de mercadorias em geral, com predominância de produtos alimentícios - minimercados, mercearias e armazéns	2.229
Comércio varejista de produtos farmacêuticos, sem manipulação de fórmulas	1.886
Comércio varejista de artigos do vestuário e acessórios	1.616
Comércio varejista de combustíveis para veículos automotores	1.480
Comércio atacadista de produtos alimentícios em geral	1.281
Comércio varejista de produtos alimentícios em geral ou especializado em produtos alimentícios não especificados anteriormente	1.237
Padaria e confeitaria com predominância de revenda	1.195
Comércio varejista de mercadorias em geral, com predominância de produtos alimentícios - hipermercados	1.077



Ranking de SALDO MENSAL MPE por SETOR e ATIVIDADE, BRASIL

SERVIÇO	Saldo Mensal MPE
Restaurantes e similares	5.032
Serviços combinados de escritório e apoio administrativo	4.684
Serviços de engenharia	4.146
Transporte rodoviário de carga, exceto produtos perigosos e mudanças, intermunicipal, interestadual e internacional	3.698
Lanchonetes, casas de chá, de sucos e similares	3.308
Atividades de limpeza não especificadas anteriormente	2.771
Atividades de condicionamento físico	2.058
Serviços combinados para apoio a edifícios, exceto condomínios prediais	1.874
Limpeza em prédios e em domicílios	1.762

INDÚSTRIA	Saldo Mensal MPE
Confecção de peças do vestuário, exceto roupas íntimas e as confeccionadas sob medida	1.208
Fabricação de produtos de padaria e confeitaria com predominância de produção própria	1.064
Fabricação de móveis com predominância de madeira	922
Coleta de resíduos perigosos	755
Coleta de resíduos não perigosos	637
Fabricação de embalagens de material plástico	459
Instalação de máquinas e equipamentos industriais	437
Frigorífico - abate de bovinos	432
Fabricação de sorvetes e outros gelados comestíveis	402



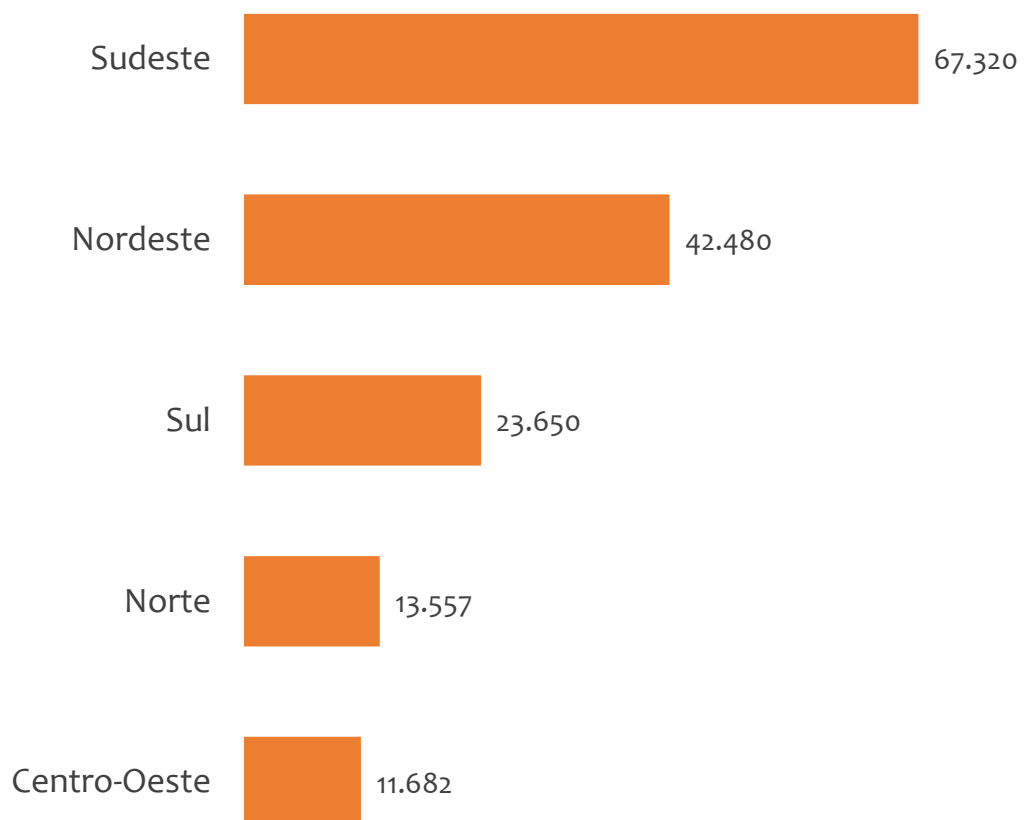
Ranking de SALDO MENSAL MPE por SETOR e ATIVIDADE, BRASIL

CONSTRUÇÃO	Saldo Mensal MPE
Construção de edifícios	9.806
Construção de rodovias e ferrovias	1.911
Incorporação de empreendimentos imobiliários	1.890
Obras de alvenaria	1.620
Construção de redes de abastecimento de água, coleta de esgoto e construções correlatas, exceto obras de irrigação	1.559
Instalação e manutenção elétrica	1.381
Obras de montagem industrial	1.218
Obras de terraplenagem	804
Serviços especializados para construção não especificados anteriormente	770

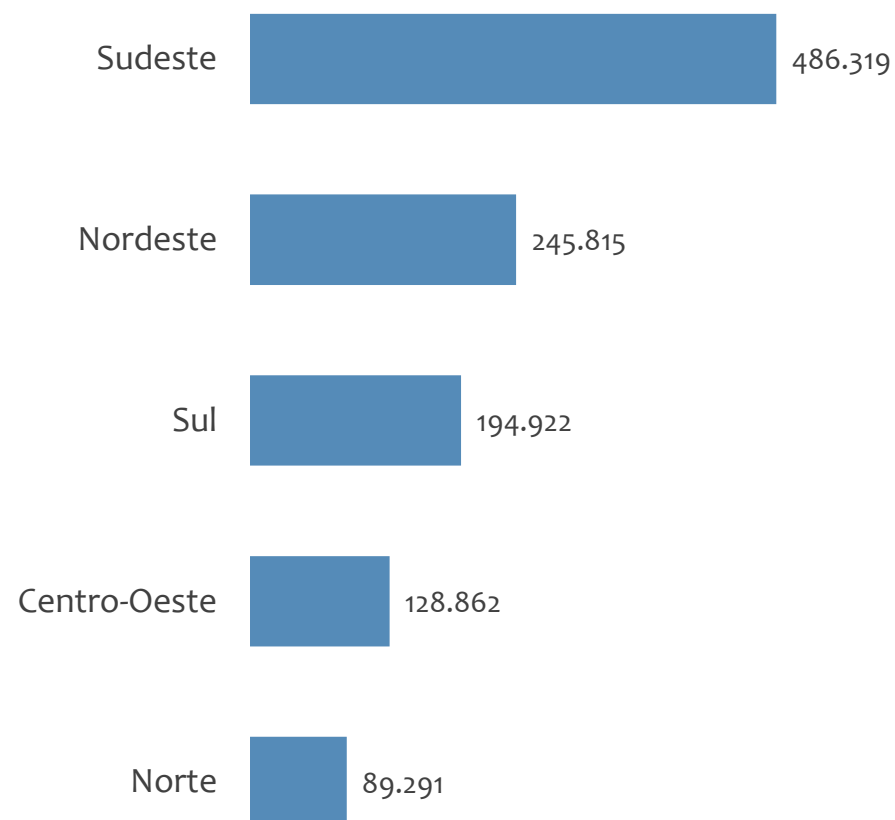


Saldo MPE de empregos formais, BRASIL por REGIÃO

Resultado MENSAL | Set/25



Resultado ACUMULADO | Jan a Set/25

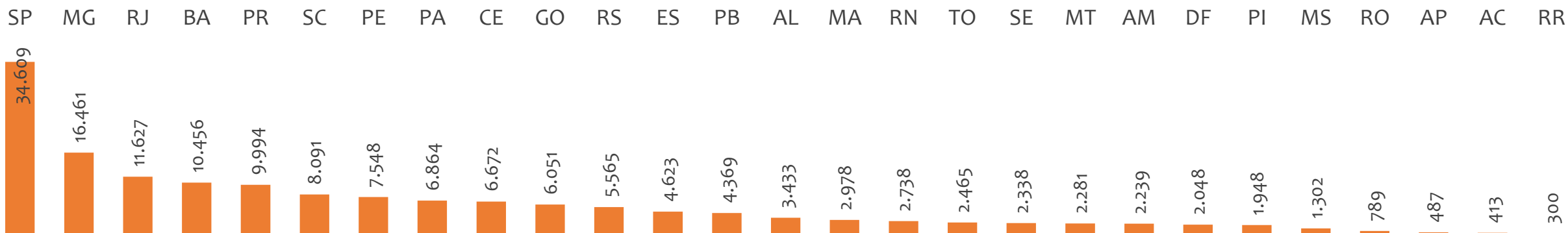




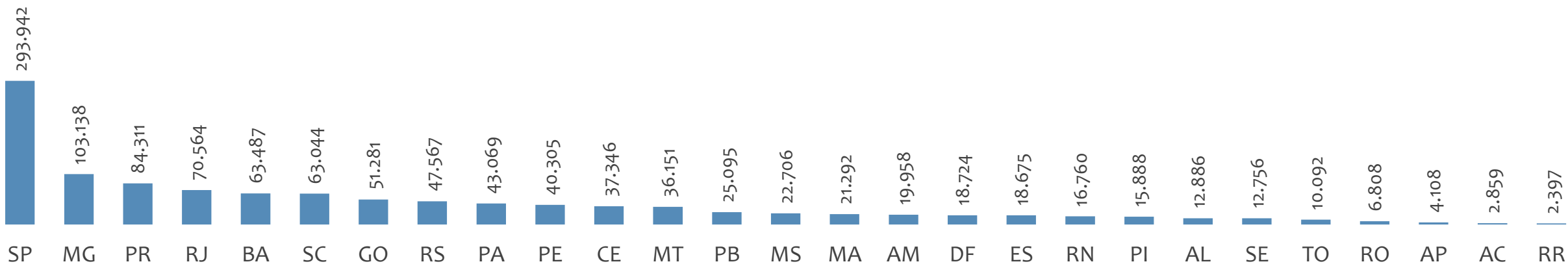
EMPREGO FORMAL POR PORTE | BRASIL

SALDO MENSAL E ACUMULADO NO ANO POR ESTADO

Saldo MPE de empregos formais, BRASIL por ESTADO, Resultado MENSAL | Set/25



Saldo MPE de empregos formais, BRASIL por ESTADO, Resultado ACUMULADO | Jan a Set/25



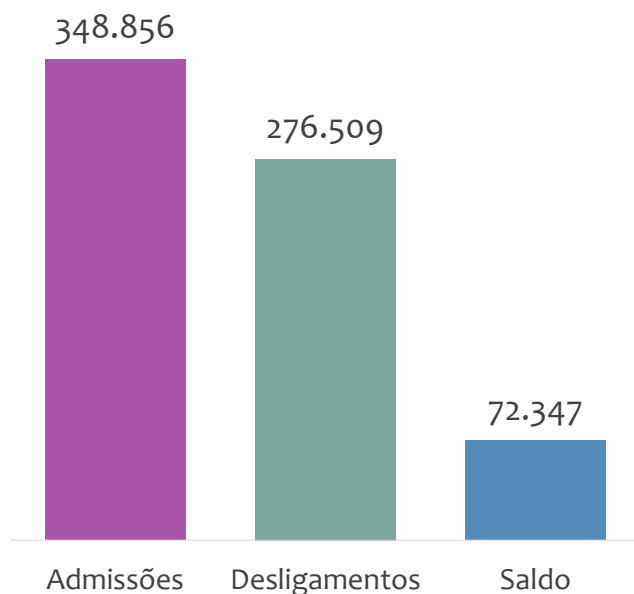
Região NORDESTE

ESTATÍSTICAS MENSAS DO EMPREGO FORMAL

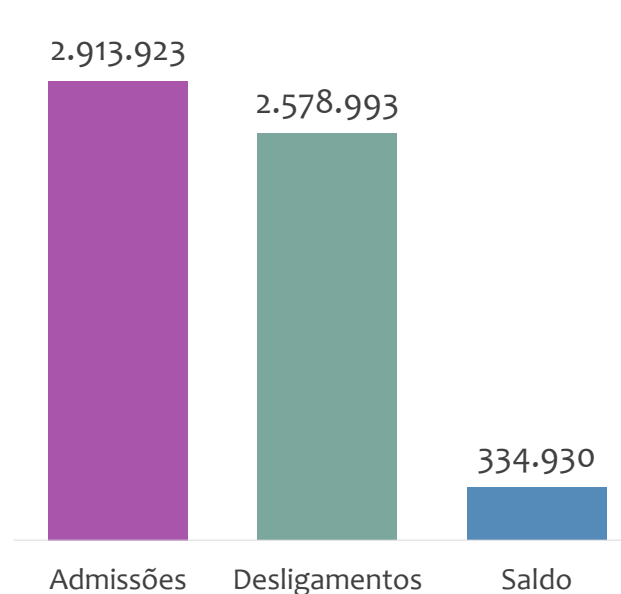
EMPREGO FORMAL | REGIÃO NORDESTE

ADMISSÕES, DESLIGAMENTOS E SALDO NO MÊS ATUAL E ACUMULADO E ESTOQUE ATUAL

Admissões, desligamentos e saldo de empregos formais, região NORDESTE, SETEMBRO/2025



Admissões, desligamentos e saldo de empregos formais, região NORDESTE, ACUMULADO 2025

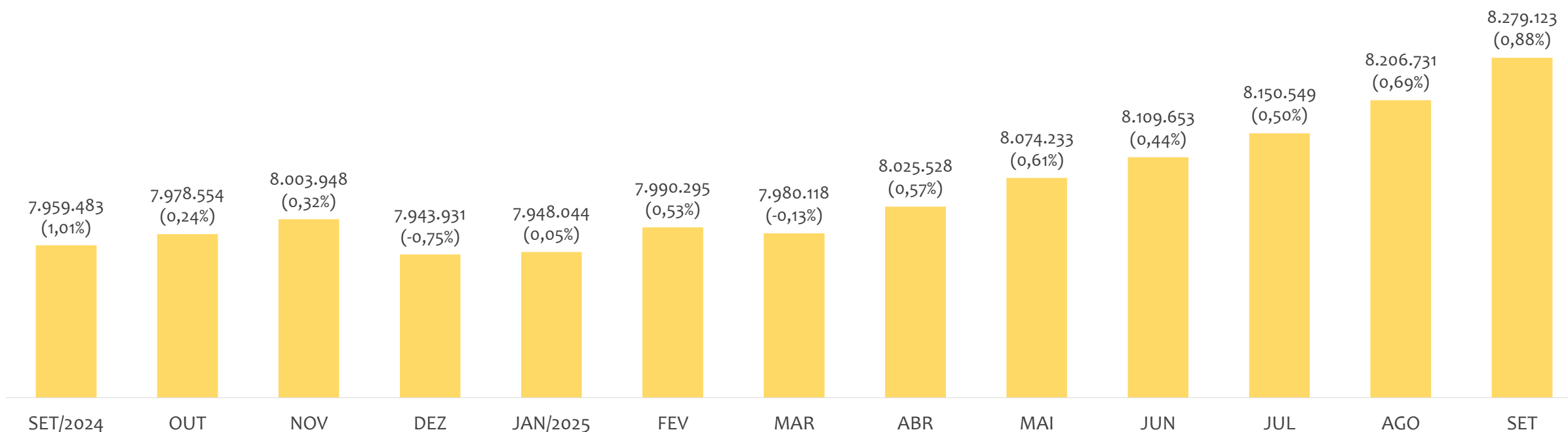


Estoque de empregos e variação relativa, região NORDESTE, SETEMBRO/2025



Na região NORDESTE, no mês de SETEMBRO/2025, o saldo de empregos formais foi de 72.347. O saldo ACUMULADO no ano (janeiro a setembro) foi de 334.930. Neste mesmo período ACUMULADO, o total de admissões e de desligamentos foram, respectivamente, 2.913.923 e 2.578.993. O ESTOQUE de empregos no ano é de 8.279.123, crescimento de 0,88% em relação ao mês anterior.

Estoque de empregos e variação relativa em relação ao mês anterior, região NORDESTE, ÚLTIMOS 13 MESES



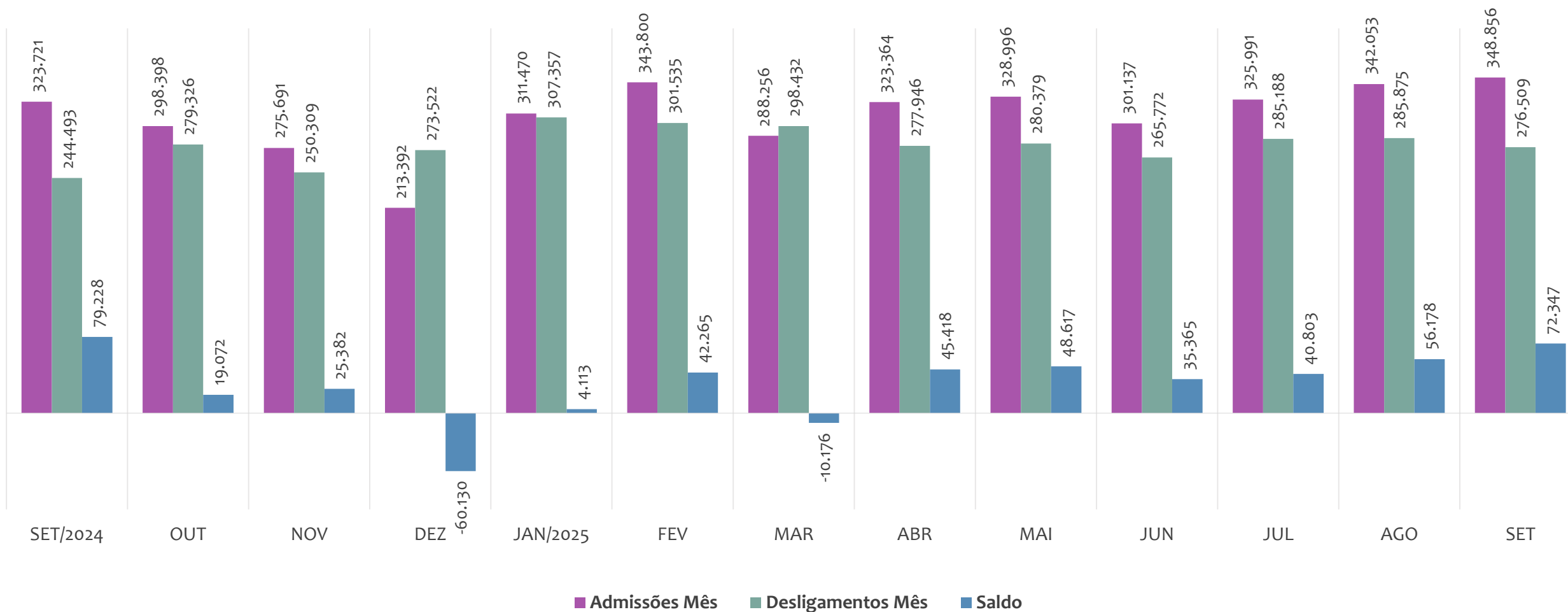
O estoque de empregos formais se refere ao total de contratos de trabalho vigentes no período analisado. A variação relativa é o percentual de aumento ou redução do estoque em relação ao período anterior.

EMPREGO FORMAL | REGIÃO NORDESTE

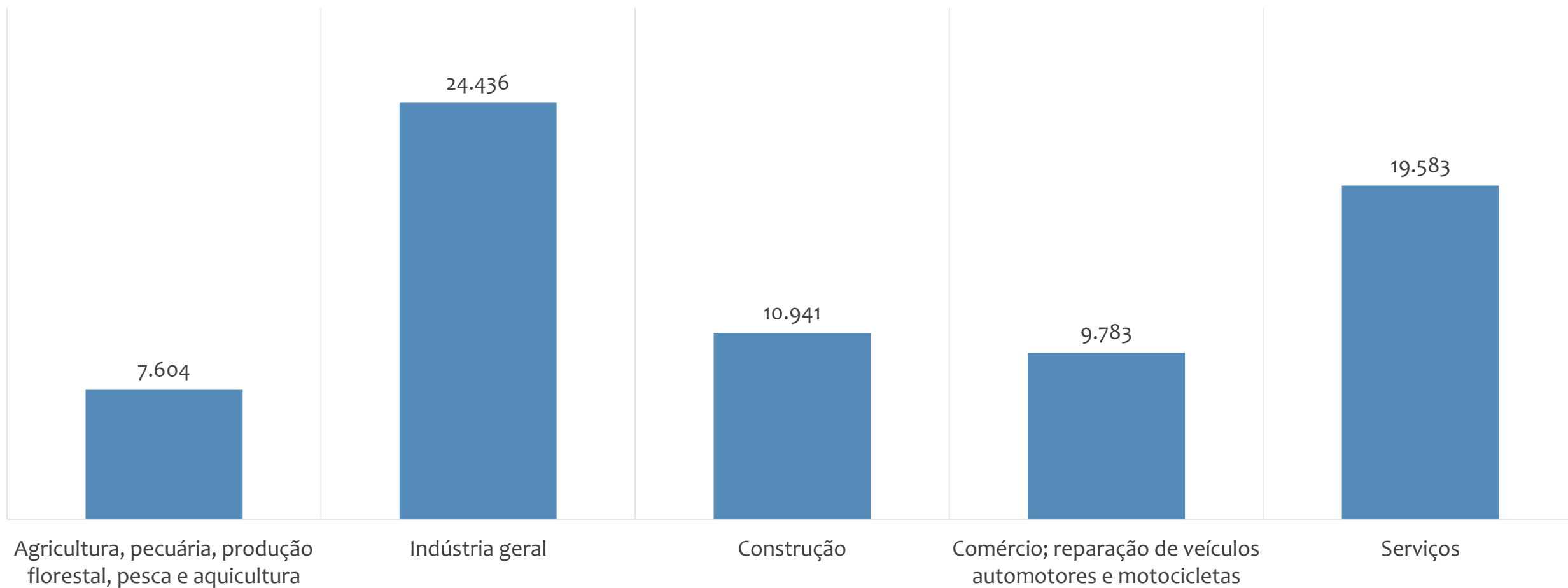
ADMISSÕES, DESLIGAMENTOS E SALDOS MENSAIS

Setembro
2025

Admissões, desligamentos e saldo de empregos formais, região NORDESTE, ÚLTIMOS 13 MESES



Saldo de empregos formais por atividade econômica, região NORDESTE, em SETEMBRO/2025

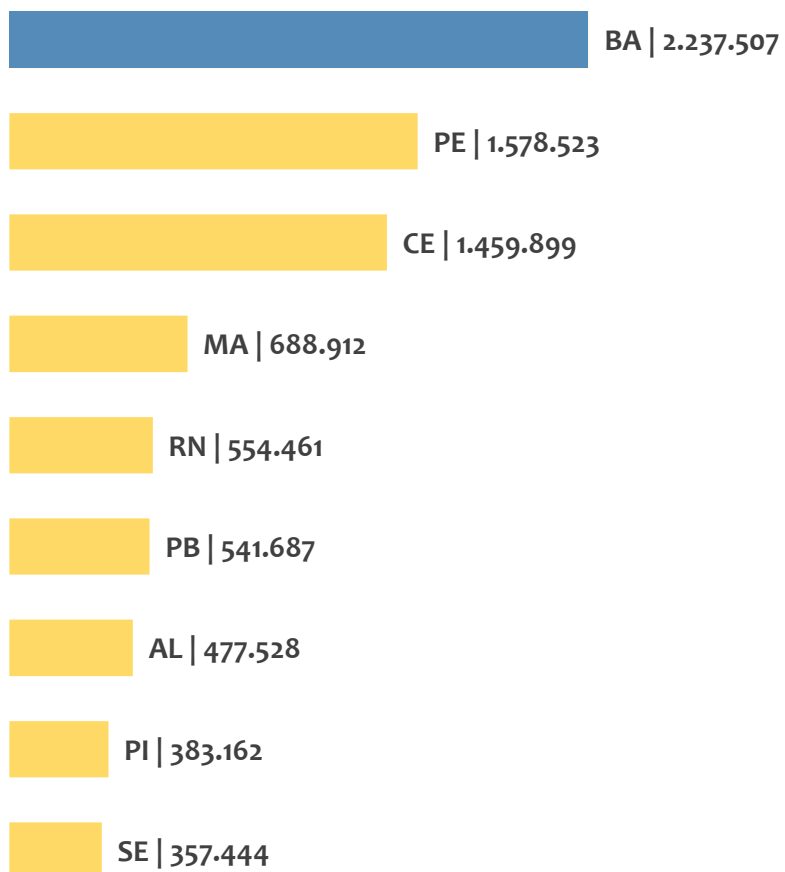


EMPREGO FORMAL | REGIÃO NORDESTE

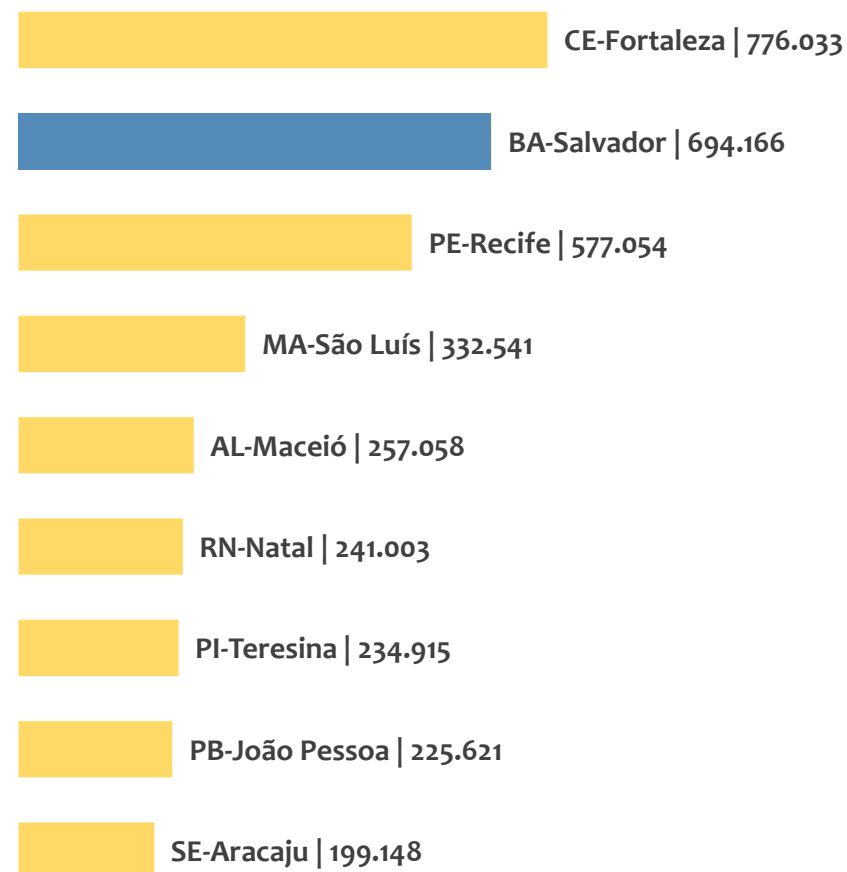
ESTOQUE ATUAL POR ESTADO E POR CAPITAL

Setembro
2025

Estoque de empregos,
região NORDESTE por ESTADO, SETEMBRO/2025



Estoque de empregos,
região NORDESTE por CAPITAL, SETEMBRO/2025

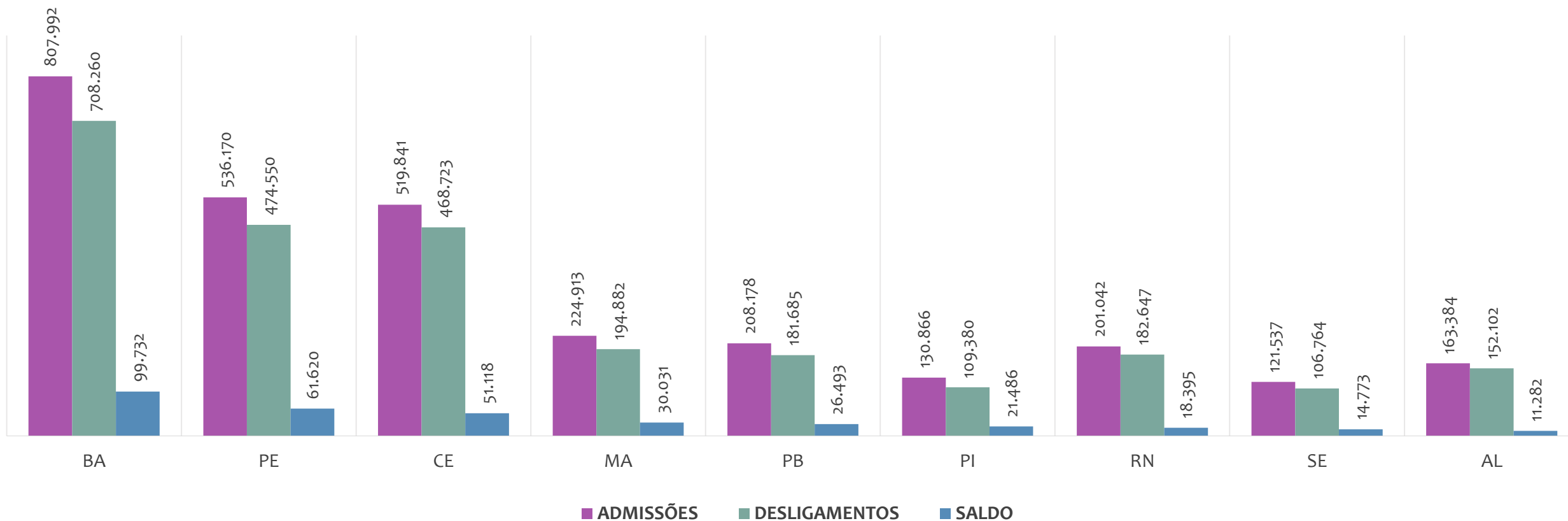


EMPREGO FORMAL | REGIÃO NORDESTE

ADMISSÕES, DESLIGAMENTOS E SALDO ACUMULADOS NO ANO POR ESTADO

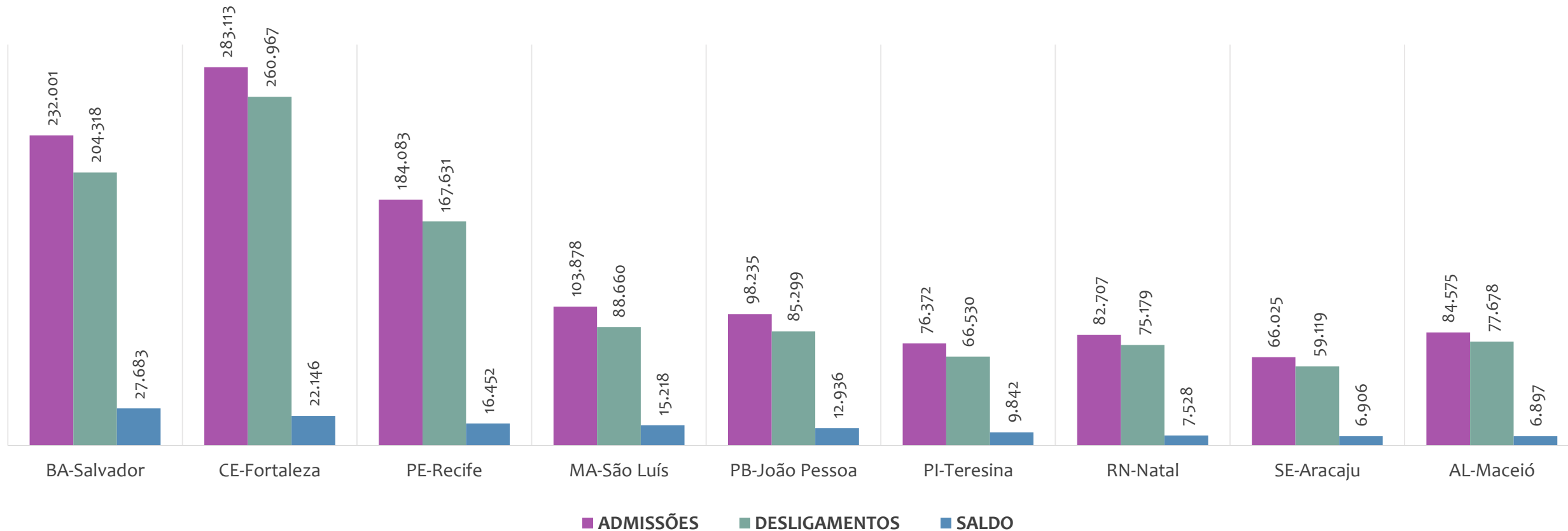
Setembro
2025

Admissões, desligamentos e saldo de empregos formais, região NORDESTE por ESTADO, ACUMULADO 2025



No ACUMULADO de janeiro a setembro/2025, nenhum estado da região NORDESTE apresentou saldo negativo. BAHIA é o estado de melhor saldo (99.732), enquanto que ALAGOAS é o estado com pior saldo de empregos formais (11.282).

Admissões, desligamentos e saldo de empregos formais, região NORDESTE por CAPITAL, ACUMULADO 2025



No ACUMULADO de janeiro a setembro/2025, nenhuma capital da região NORDESTE apresentou saldo negativo. SALVADOR é a capital de melhor saldo (27.683), enquanto que MACEIÓ é a capital com pior saldo de empregos formais (6.897).

EMPREGO FORMAL | REGIÃO NORDESTE

ESTOQUE ATUAL, ADMISSÕES, DESLIGAMENTOS E SALDO ACUMULADOS NO ANO POR MUNICÍPIO

ESTOQUE

RANKING 10 PRIMEIROS	
MUNICÍPIO	ESTOQUE
1° CE-Fortaleza	776.033
2° BA-Salvador	694.166
3° PE-Recife	577.054
4° MA-Sao Luis	332.541
5° AL-Maceio	257.058
6° RN-Natal	241.003
7° PI-Teresina	234.915
8° PB-Joao Pessoa	225.621
9° SE-Aracaju	199.148
10° BA-Feira de Santana	146.753

RANKING 10 ÚLTIMOS	
MUNICÍPIO	ESTOQUE
1785° PB-Curral Velho	3
1786° PB-Sao Jose de Pri	3
1787° PI-Santo Antonio c	3
1788° RN-Venha-Ver	1
1789° MA-Bacurituba	0
1790° PB-Cajazeirinhas	0
1791° PB-Caraubas	0
1792° PB-Pedra Lavrada	0
1793° PB-Sao Sebastiao c	0
1794° PI-Domingos Moui	0

ADMISSÕES

RANKING 10 PRIMEIROS	
MUNICÍPIO	ADMISSÕES
1° CE-Fortaleza	283.113
2° BA-Salvador	232.001
3° PE-Recife	184.083
4° MA-Sao Luis	103.878
5° PB-Joao Pessoa	98.235
6° AL-Maceio	84.575
7° RN-Natal	82.707
8° PI-Teresina	76.372
9° SE-Aracaju	66.025
10° BA-Feira de Santana	51.764

RANKING 10 ÚLTIMOS	
MUNICÍPIO	ADMISSÕES
1785° MA-Central do Mai	0
1786° PB-Cajazeirinhas	0
1787° PB-Curral Velho	0
1788° PB-Santana de Ma	0
1789° PB-Sao Jose de Pri	0
1790° PB-Sao Jose do Bri	0
1791° PI-Guaribas	0
1792° PI-Joca Marques	0
1793° RN-Parana	0
1794° RN-Venha-Ver	0

DESLIGAMENTOS

RANKING 10 PRIMEIROS	
MUNICÍPIO	DESLIGAMENTOS
1° CE-Fortaleza	260.967
2° BA-Salvador	204.318
3° PE-Recife	167.631
4° MA-Sao Luis	88.660
5° PB-Joao Pessoa	85.299
6° AL-Maceio	77.678
7° RN-Natal	75.179
8° PI-Teresina	66.530
9° SE-Aracaju	59.119
10° BA-Feira de Santana	45.916

RANKING 10 ÚLTIMOS	
MUNICÍPIO	DESLIGAMENTOS
1785° MA-Tufilelandia	0
1786° PB-Riacho de Sant	0
1787° PB-Santa Ines	0
1788° PB-Santana de Ma	0
1789° PB-Sao Jose de Pri	0
1790° PB-Sao Jose do Bri	0
1791° PI-Joca Marques	0
1792° RN-Jardim de Angi	0
1793° RN-Parana	0
1794° RN-Vícosa	0

SALDO DE EMPREGOS

RANKING 10 PRIMEIROS	
MUNICÍPIO	SALDO
1° BA-Salvador	27.683
2° CE-Fortaleza	22.146
3° PE-Recife	16.452
4° MA-Sao Luis	15.218
5° PB-Joao Pessoa	12.936
6° PI-Teresina	9.842
7° RN-Natal	7.528
8° SE-Aracaju	6.906
9° AL-Maceio	6.897
10° PB-Campina Grande	6.206

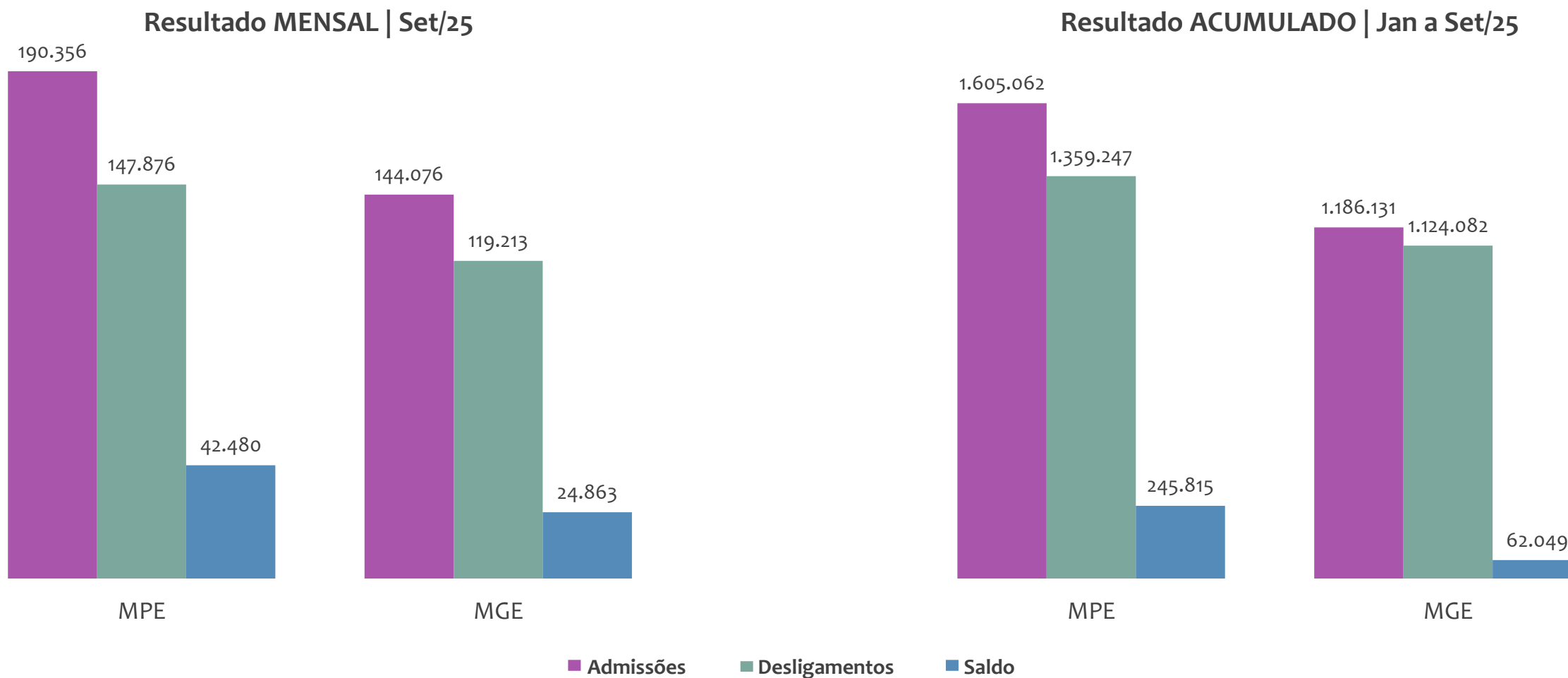
RANKING 10 ÚLTIMOS	
MUNICÍPIO	SALDO
1785° AL-Sao Miguel dos	-416
1786° AL-Campo Alegre	-423
1787° MA-Acailandia	-476
1788° PB-Pedra Lavrada	-540
1789° BA-Urandi	-581
1790° BA-Ribeira do Amj	-648
1791° SE-Nossa Senhora	-667
1792° RN-Currais Novos	-783
1793° RN-Acu	-844
1794° BA-Ibotirama	-1.273



EMPREGO FORMAL POR PORTE | REGIÃO NORDESTE

ADMISSÕES, DESLIGAMENTOS E SALDO MENSAL E ACUMULADO NO ANO POR PORTE

Admissões, desligamentos e saldo de empregos formais, REGIÃO NORDESTE por PORTE



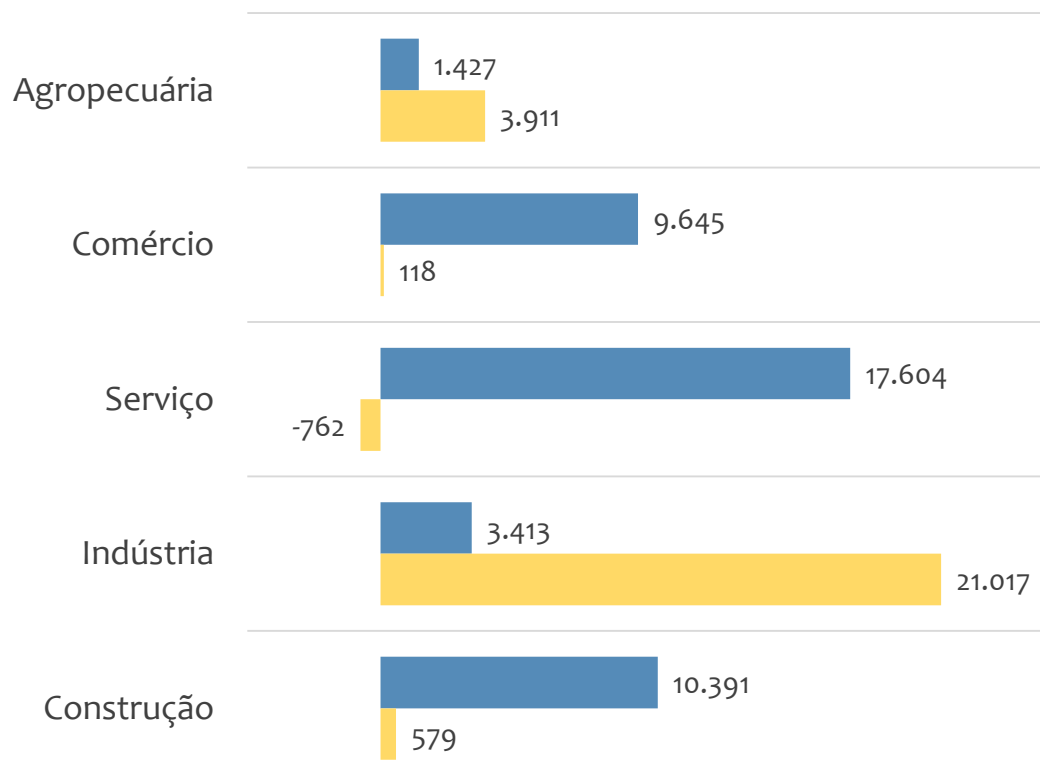


EMPREGO FORMAL POR PORTE | REGIÃO NORDESTE

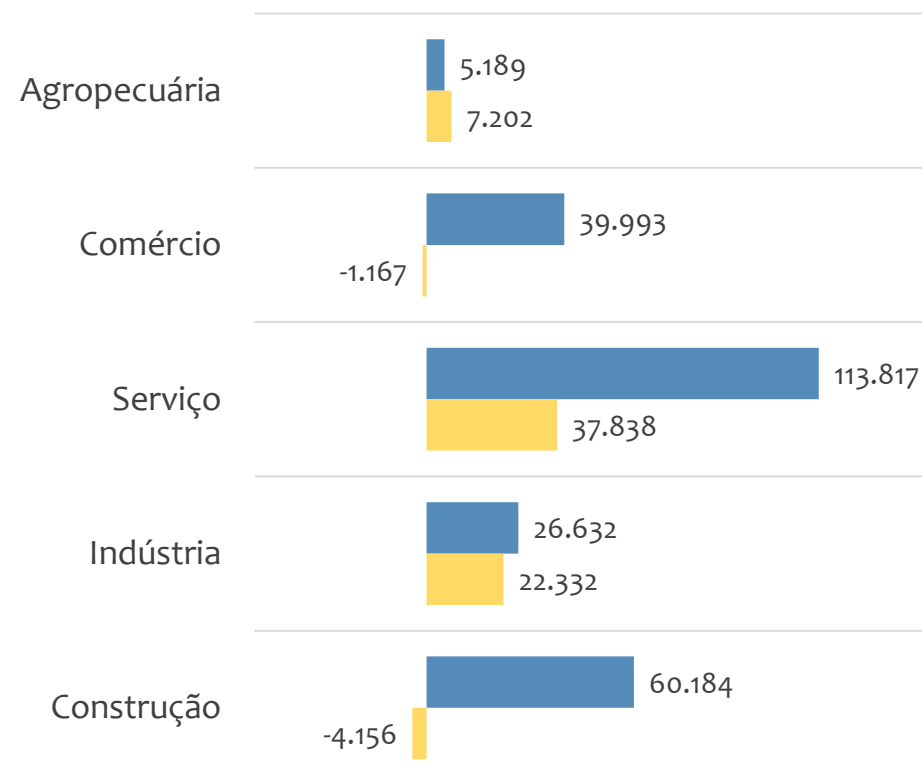
SALDO MENSAL E ACUMULADO NO ANO POR PORTE E SETOR

Saldo de empregos formais, REGIÃO NORDESTE por PORTE e SETOR

Resultado MENSAL | Set/25



Resultado ACUMULADO | Jan a Set/25



■ MGE

■ MPE



EMPREGO FORMAL POR PORTE | REGIÃO NORDESTE

ADMISSÕES, DESLIGAMENTOS E SALDO MENSAL E ACUMULADO NO ANO POR ATIVIDADE

Setembro
2025

Admissões, desligamentos e saldo de empregos, REGIÃO NORDESTE, Ranking de SALDO MENSAL MPE por ATIVIDADE

Atividade	RESULTADO MENSAL MPE			RESULTADO ANUAL Jan a Set/25 MPE		
	Admissões	Demissões	Saldo	Admissões	Demissões	Saldo
Construção de edifícios	18.827	13.367	5.460	147.471	116.648	30.823
Restaurantes e similares	7.665	6.464	1.201	65.301	60.550	4.751
Serviços combinados de escritório e apoio administrativo	4.093	3.215	878	34.396	26.150	8.246
Incorporação de empreendimentos imobiliários	2.661	1.824	837	20.105	13.648	6.457
Construção de rodovias e ferrovias	2.243	1.442	801	15.580	13.081	2.499
Obras de montagem industrial	1.147	347	800	5.660	2.040	3.620
Limpeza em prédios e em domicílios	1.388	619	769	10.598	5.569	5.029
Transporte rodoviário de carga, exceto produtos perigosos e mudanças, intermunicipal, interestadual e internacional	2.891	2.124	767	22.250	19.831	2.419
Fornecimento e gestão de recursos humanos para terceiros	895	179	716	8.567	1.838	6.729



EMPREGO FORMAL POR PORTE | REGIÃO NORDESTE

ADMISSÕES, DESLIGAMENTOS E SALDO MENSAL E ACUMULADO NO ANO POR ATIVIDADE

Admissões, desligamentos e saldo de empregos, REGIÃO NORDESTE, Ranking de SALDO ANUAL MPE por ATIVIDADE

Atividade	RESULTADO MENSAL MPE			RESULTADO ANUAL Jan a Set/25 MPE		
	Admissões	Demissões	Saldo	Admissões	Demissões	Saldo
Construção de edifícios	18.827	13.367	5.460	147.471	116.648	30.823
Serviços combinados de escritório e apoio administrativo	4.093	3.215	878	34.396	26.150	8.246
Fornecimento e gestão de recursos humanos para terceiros	895	179	716	8.567	1.838	6.729
Incorporação de empreendimentos imobiliários	2.661	1.824	837	20.105	13.648	6.457
Limpeza em prédios e em domicílios	1.388	619	769	10.598	5.569	5.029
Restaurantes e similares	7.665	6.464	1.201	65.301	60.550	4.751
Comércio varejista de mercadorias em geral, com predominância de produtos alimentícios - supermercados	3.312	2.734	578	28.549	24.159	4.390
Ensino fundamental	1.106	784	322	14.060	10.158	3.902
Educação infantil - pré-escola	855	583	272	12.303	8.595	3.708



Ranking de SALDO MENSAL MPE por SETOR e ATIVIDADE, REGIÃO NORDESTE

AGROPECUÁRIA	Saldo Mensal MPE
Serviço de preparação de terreno, cultivo e colheita	559
Atividades de apoio à agricultura não especificadas anteriormente	543
Cultivo de cana-de-açúcar	225
Cultivo de soja	80
Criação de bovinos para corte	69
Coleta de produtos não madeireiros não especificados anteriormente em florestas nativas	63
Cultivo de uva	51
Cultivo de mudas em viveiros florestais	34
Criação de frangos para corte	28

INDÚSTRIA	Saldo Mensal MPE
Confecção de peças do vestuário, exceto roupas íntimas e as confeccionadas sob medida	282
Fabricação de produtos de padaria e confeitaria com predominância de produção própria	251
Captação, tratamento e distribuição de água	162
Fabricação de móveis com predominância de madeira	156
Instalação de máquinas e equipamentos industriais	136
Fabricação de artefatos de cerâmica e barro cozido para uso na construção, exceto azulejos e pisos	110
Distribuição de energia elétrica	100
Fabricação de outros produtos têxteis não especificados anteriormente	99
Fabricação de calçados de material sintético	92



Ranking de SALDO MENSAL MPE por SETOR e ATIVIDADE, REGIÃO NORDESTE

COMÉRCIO	Saldo Mensal MPE
Comércio varejista de mercadorias em geral, com predominância de produtos alimentícios - minimercados, mercearias e armazéns	654
Comércio varejista de artigos do vestuário e acessórios	620
Comércio varejista de mercadorias em geral, com predominância de produtos alimentícios - supermercados	578
Comércio varejista de produtos farmacêuticos, sem manipulação de fórmulas	543
Comércio atacadista de mercadorias em geral, com predominância de produtos alimentícios	539
Comércio varejista de combustíveis para veículos automotores	524
Comércio varejista de materiais de construção em geral	374
Comércio varejista de outros produtos não especificados anteriormente	314
Comércio varejista de produtos alimentícios em geral ou especializado em produtos alimentícios não especificados anteriormente	269

SERVIÇO	Saldo Mensal MPE
Restaurantes e similares	1.201
Serviços combinados de escritório e apoio administrativo	878
Limpeza em prédios e em domicílios	769
Transporte rodoviário de carga, exceto produtos perigosos e mudanças, intermunicipal, interestadual e internacional	767
Fornecimento e gestão de recursos humanos para terceiros	716
Serviços de engenharia	602
Lanchonetes, casas de chá, de sucos e similares	588
Hotéis	528
Serviços combinados para apoio a edifícios, exceto condomínios prediais	510



Ranking de SALDO MENSAL MPE por SETOR e ATIVIDADE, REGIÃO NORDESTE

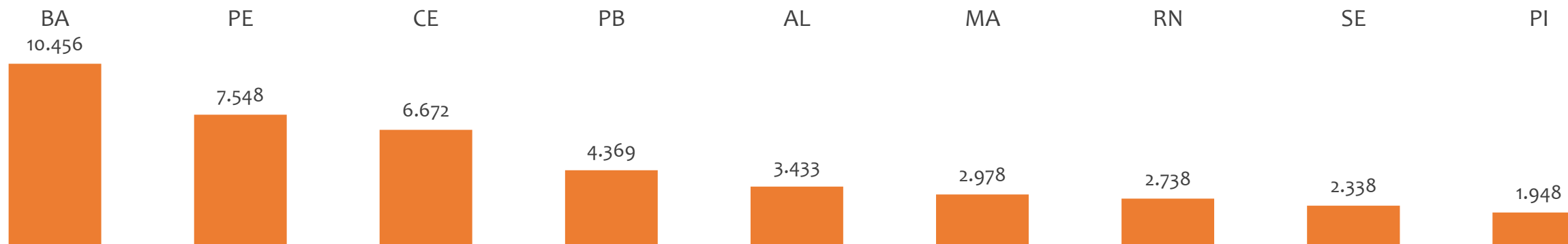
CONSTRUÇÃO	Saldo Mensal MPE
Construção de edifícios	5.460
Incorporação de empreendimentos imobiliários	837
Construção de rodovias e ferrovias	801
Obras de montagem industrial	800
Construção de redes de abastecimento de água, coleta de esgoto e construções correlatas, exceto obras de irrigação	394
Construção de estações e redes de distribuição de energia elétrica	388
Instalação e manutenção elétrica	305
Obras de alvenaria	238
Construção de obras de arte especiais	184



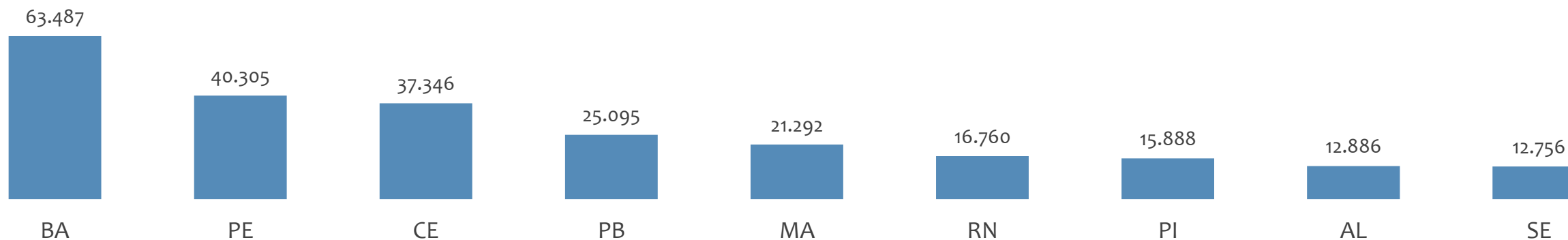
EMPREGO FORMAL POR PORTE | REGIÃO NORDESTE

SALDO MENSAL E ACUMULADO NO ANO POR ESTADO

Saldo MPE de empregos formais, REGIÃO NORDESTE, por ESTADO, Resultado MENSAL | Set/25



Saldo MPE de empregos formais, REGIÃO NORDESTE, por ESTADO, Resultado ACUMULADO | Jan a Set/25



ANÁLISE DO NOVO CAGED

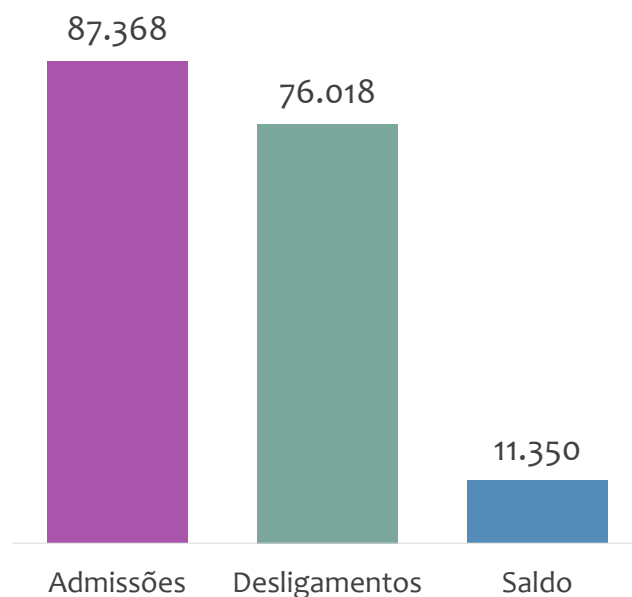
BAHIA

ESTATÍSTICAS MENSAS DO EMPREGO FORMAL

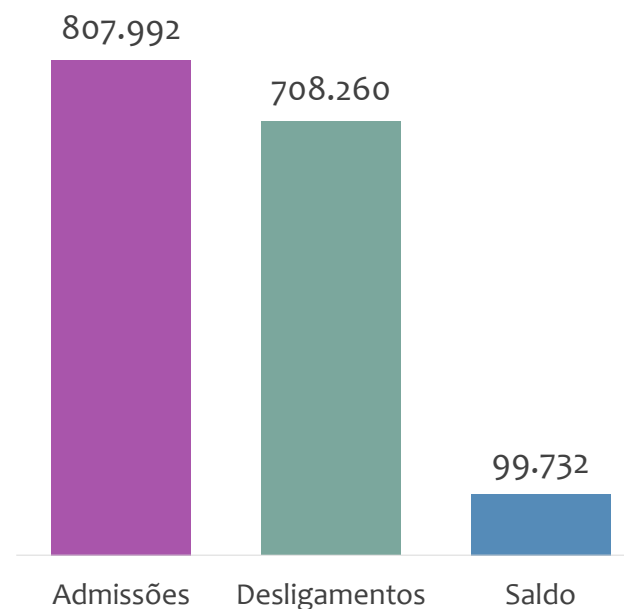
EMPREGO FORMAL | BAHIA

ADMISSÕES, DESLIGAMENTOS E SALDO NO **MÊS ATUAL** E **ACUMULADO** E **ESTOQUE ATUAL**

Admissões, desligamentos e saldo de empregos formais, BAHIA, SETEMBRO/2025



Admissões, desligamentos e saldo de empregos formais, BAHIA, ACUMULADO 2025

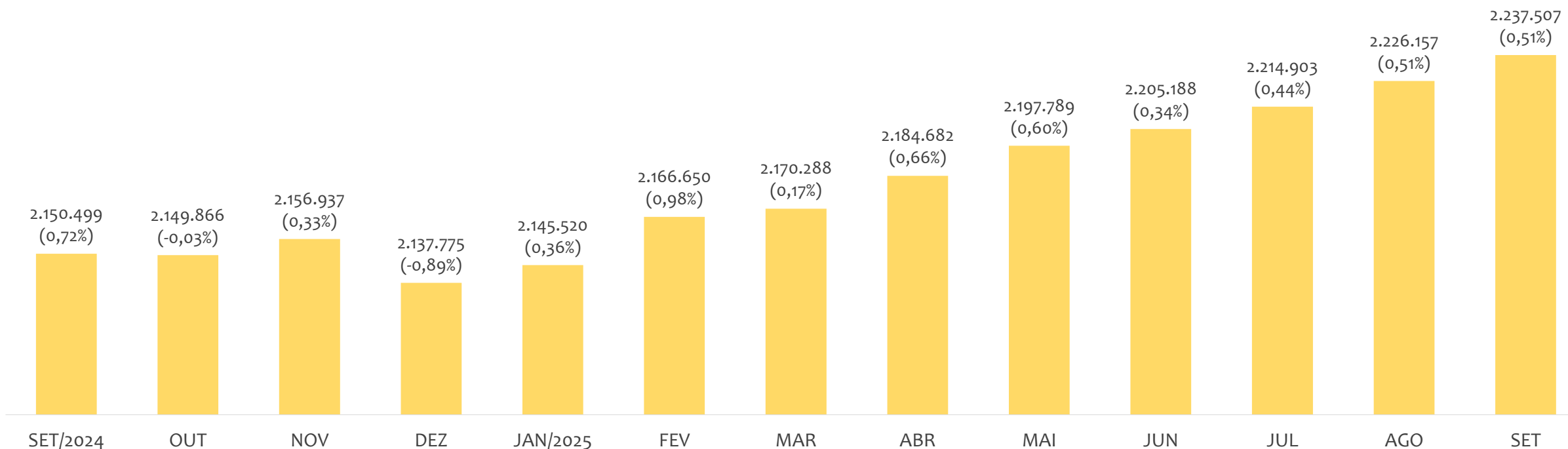


Estoque de empregos e variação relativa, BAHIA, SETEMBRO/2025



No estado da BAHIA, no mês de SETEMBRO/2025, o saldo de empregos formais foi de 11.350. O saldo ACUMULADO no ano (janeiro a setembro) foi de 99.732. Neste mesmo período ACUMULADO, o total de admissões e de desligamentos foram, respectivamente, 807.992 e 708.260. O ESTOQUE de empregos no mês é de 2.237.507, crescimento de 0,51% em relação ao mês anterior.

Estoque de empregos e variação relativa em relação ao mês anterior, BAHIA, ÚLTIMOS 13 MESES



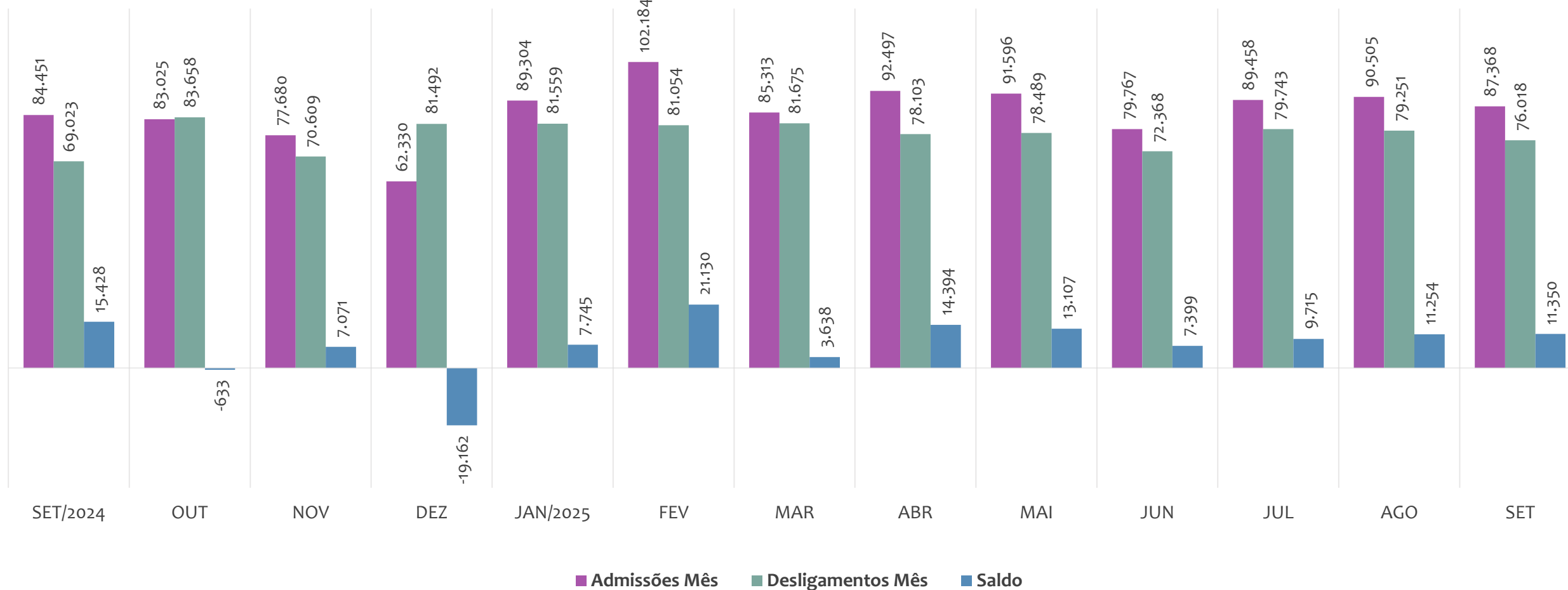
O estoque de empregos formais se refere ao total de contratos de trabalho vigentes no período analisado. A variação relativa é o percentual de aumento ou redução do estoque em relação ao período anterior.

EMPREGO FORMAL | BAHIA

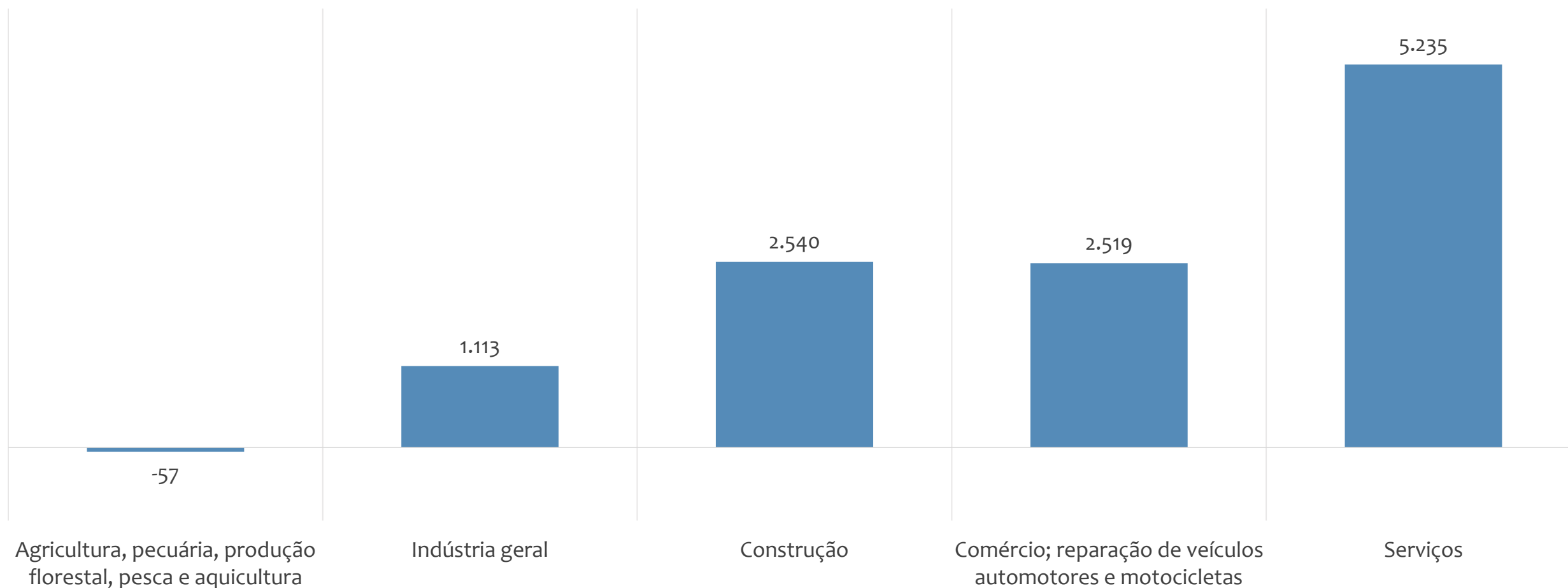
ADMISSÕES, DESLIGAMENTOS E SALDOS MENSAIS

Setembro
2025

Admissões, desligamentos e saldo de empregos formais, BAHIA, ÚLTIMOS 13 MESES



Saldo de empregos formais por atividade econômica, BAHIA, em SETEMBRO/2025



EMPREGO FORMAL | BAHIA

ESTOQUE ATUAL, ADMISSÕES, DESLIGAMENTOS E SALDO ACUMULADOS NO ANO POR MUNICÍPIO

ESTOQUE

RANKING 10 PRIMEIROS	
MUNICÍPIO	ESTOQUE
1° Salvador	694.166
2° Feira de Santana	146.753
3° Lauro de Freitas	134.345
4° Vitória da Conquista	84.237
5° Camacari	78.413
6° Juazeiro	44.774
7° Simoes Filho	42.572
8° Itabuna	41.589
9° Barreiras	40.587
10° Luis Eduardo Magalhães	38.177

RANKING 10 ÚLTIMOS	
MUNICÍPIO	ESTOQUE
408° Guajeru	92
409° Caldeirão Grande	84
410° Pedro Alexandre	82
411° Canapolis	80
412° Morpara	75
413° Planaltino	74
414° Caem	62
415° Mansidão	60
416° Ibiquera	57
417° Gavião	53

ADMISSÕES

RANKING 10 PRIMEIROS	
MUNICÍPIO	ADMISSÕES
1° Salvador	232.001
2° Feira de Santana	51.764
3° Lauro de Freitas	45.685
4° Camacari	34.343
5° Vitória da Conquista	32.767
6° Luis Eduardo Magalhães	25.896
7° Porto Seguro	18.887
8° Juazeiro	18.251
9° Barreiras	17.937
10° Simoes Filho	15.021

RANKING 10 ÚLTIMOS	
MUNICÍPIO	ADMISSÕES
408° Macurure	20
409° Presidente Janio Q	19
410° Guajeru	18
411° Pedro Alexandre	18
412° Planaltino	16
413° Mansidão	11
414° Novo Triunfo	11
415° Bom Jesus da Serra	10
416° Ibiquera	8
417° Gavião	5

DESLIGAMENTOS

RANKING 10 PRIMEIROS	
MUNICÍPIO	DESLIGAMENTOS
1° Salvador	204.318
2° Feira de Santana	45.916
3° Lauro de Freitas	40.843
4° Camacari	29.991
5° Vitória da Conquista	29.264
6° Luis Eduardo Magalhães	21.974
7° Porto Seguro	19.025
8° Juazeiro	15.549
9° Simoes Filho	14.776
10° Barreiras	14.772

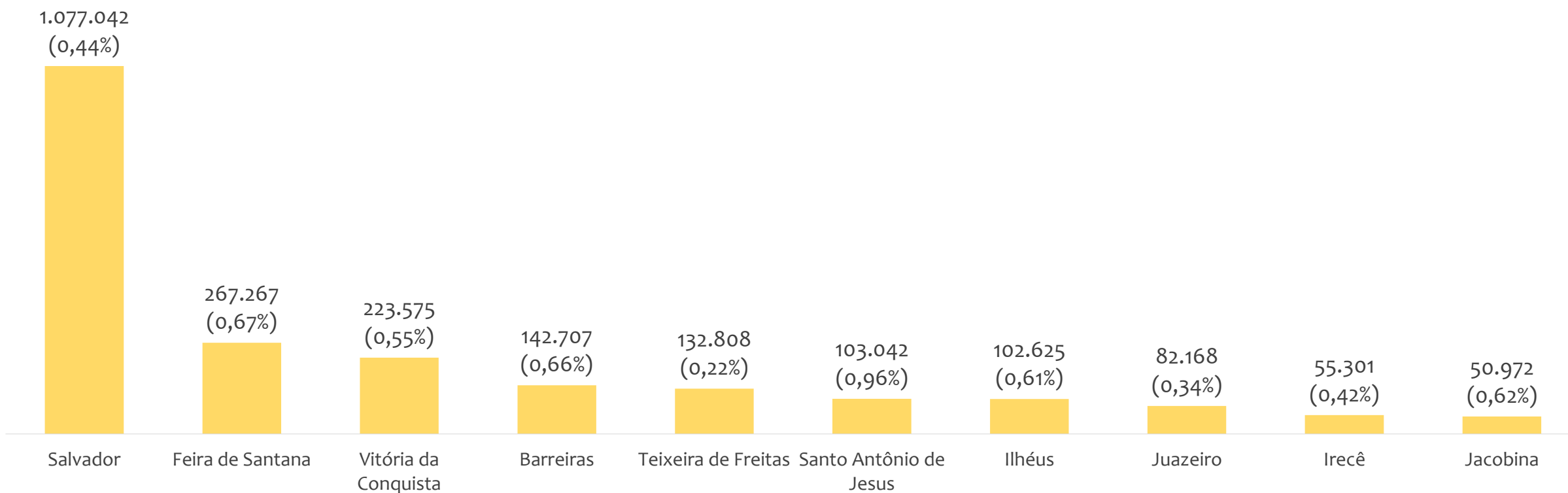
RANKING 10 ÚLTIMOS	
MUNICÍPIO	DESLIGAMENTOS
408° Pedro Alexandre	19
409° Lamarão	18
410° Piripa	18
411° Macurure	17
412° Guajeru	15
413° Caldeirão Grande	13
414° Ibiquera	12
415° Gavião	11
416° Mansidão	9
417° Novo Triunfo	9

SALDO DE EMPREGOS

RANKING 10 PRIMEIROS	
MUNICÍPIO	SALDO
1° Salvador	27.683
2° Feira de Santana	5.848
3° Lauro de Freitas	4.842
4° Camacari	4.352
5° Luis Eduardo Magalhães	3.922
6° Vitória da Conquista	3.503
7° Barreiras	3.165
8° Juazeiro	2.702
9° Itapetinga	1.901
10° Riachão do Jacuípe	1.786

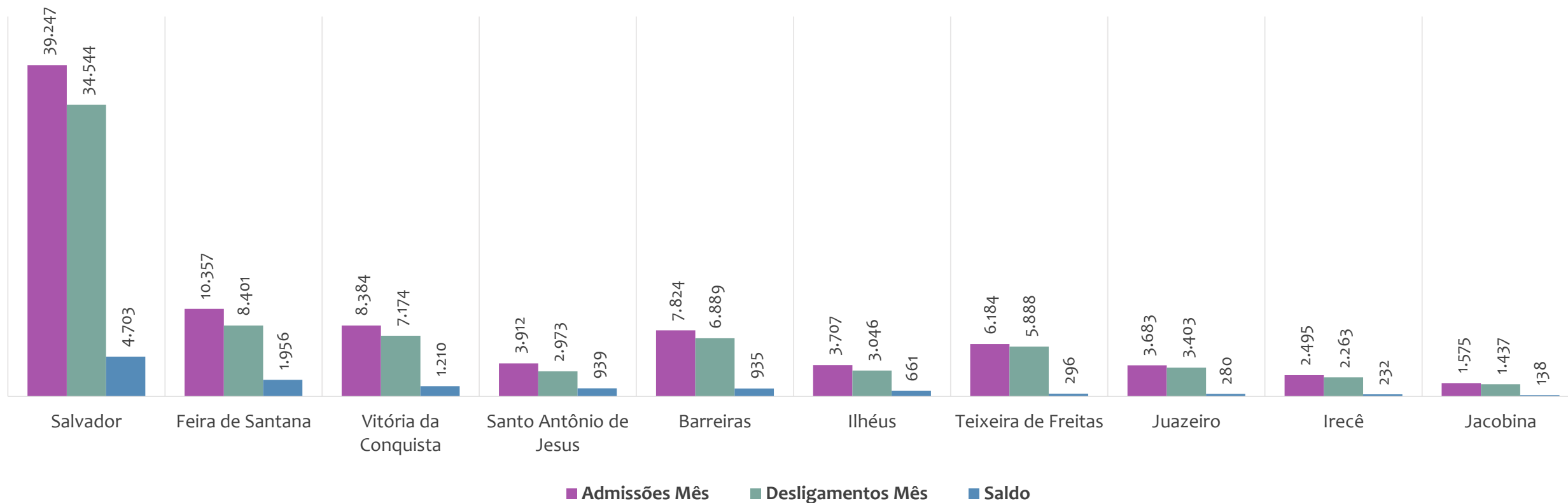
RANKING 10 ÚLTIMOS	
MUNICÍPIO	SALDO
408° Utinga	-135
409° Porto Seguro	-138
410° Anguera	-153
411° Dias D Avila	-260
412° Itagimirim	-279
413° Gentio do Ouro	-312
414° Ibitiara	-392
415° Urandi	-581
416° Ribeira do Amparo	-648
417° Ibotirama	-1.273

Estoque de empregos e variação relativa em relação ao mês anterior, BAHIA por Regional, SETEMBRO/2025



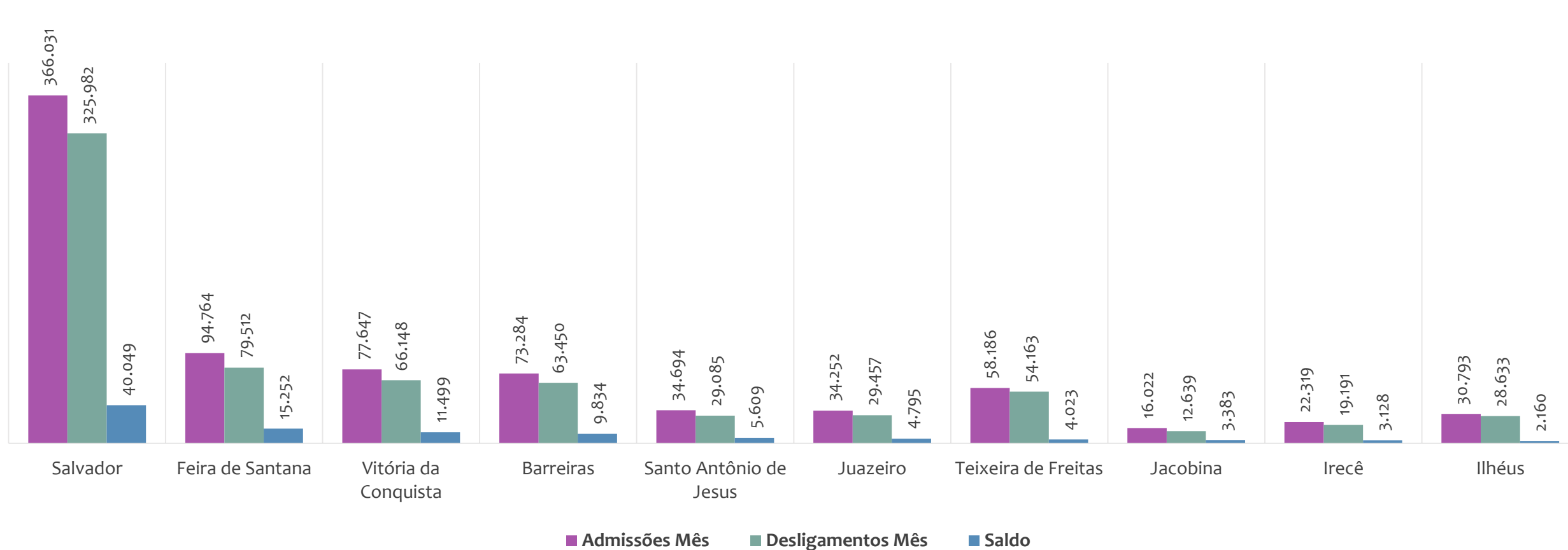
O estoque de empregos formais se refere ao total de contratos de trabalho vigentes no período analisado. A variação relativa é o percentual de aumento ou redução do estoque em relação ao período anterior.

Admissões, desligamentos e saldo de empregos formais, por REGIONAL, SETEMBRO/2025



No mês de SETEMBRO/2025, nenhuma regional apresentou saldo negativo. SALVADOR é a regional de melhor saldo (4.703), enquanto que JACOBINA é a regional com pior saldo de empregos formais (138).

Admissões, desligamentos e saldo de empregos formais, por REGIONAL, ACUMULADO 2025



No ACUMULADO de janeiro a setembro/2025, nenhuma regional apresentou saldo negativo. SALVADOR é a regional de melhor saldo (40.049), enquanto que ILHÉUS é a regional com pior saldo de empregos formais (2.160).

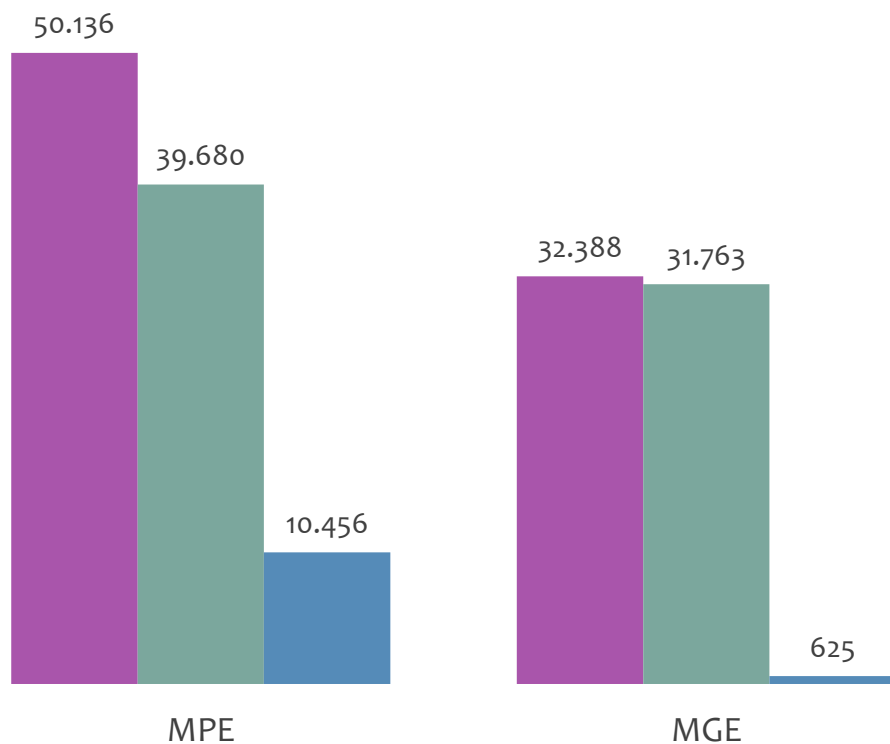


EMPREGO FORMAL POR PORTE | BAHIA

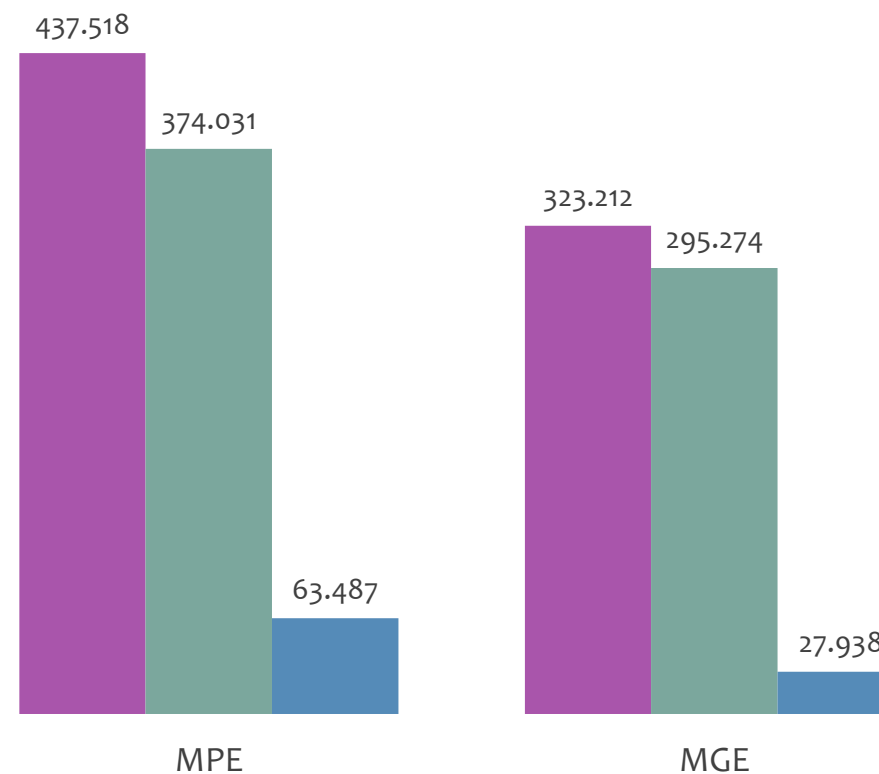
ADMISSÕES, DESLIGAMENTOS E SALDO MENSAL E ACUMULADO NO ANO POR PORTE

Admissões, desligamentos e saldo de empregos formais, BAHIA por PORTE

Resultado MENSAL | Set/25



Resultado ACUMULADO | Jan a Set/25

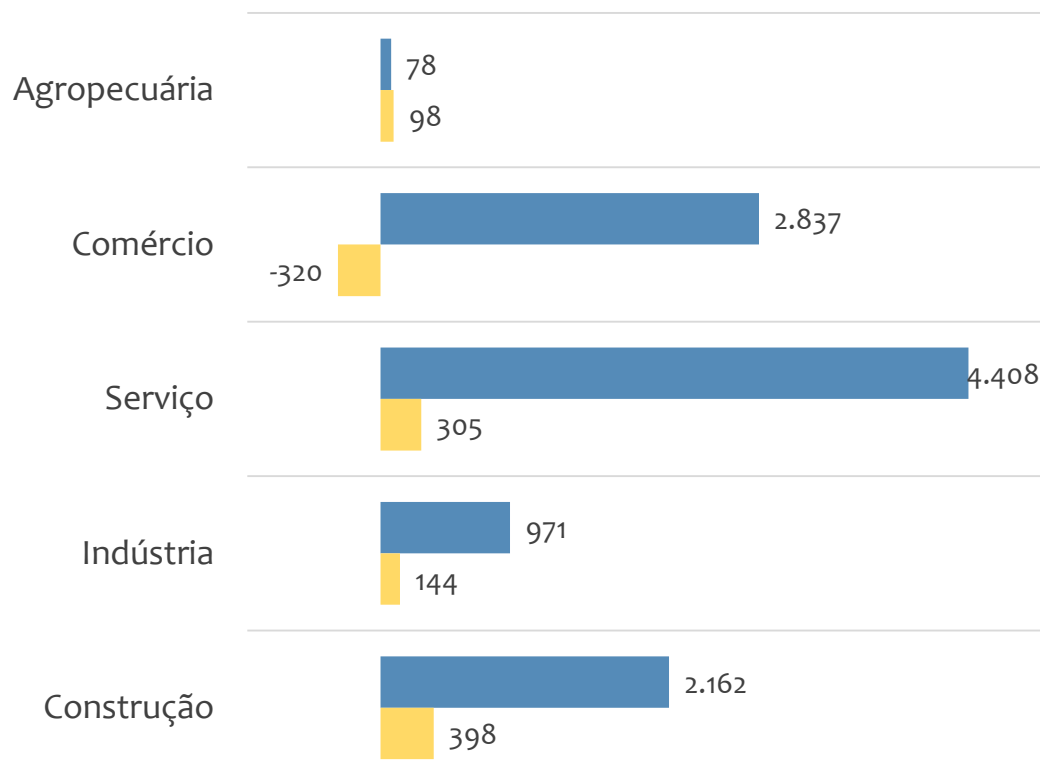


■ Admissões ■ Desligamentos ■ Saldo

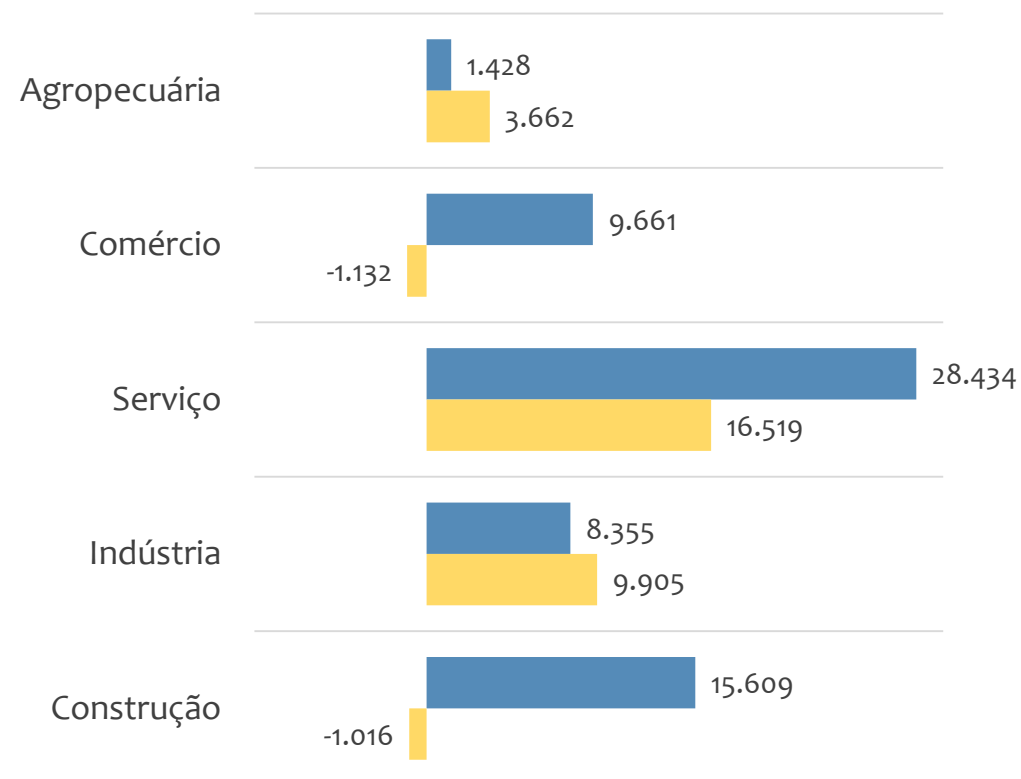


Saldo de empregos formais, BAHIA por PORTE e SETOR

Resultado MENSAL | Set/25



Resultado ACUMULADO | Jan a Set/25



■ MGE

■ MPE



EMPREGO FORMAL POR PORTE | BAHIA

ADMISSÕES, DESLIGAMENTOS E SALDO MENSAL E ACUMULADO NO ANO POR ATIVIDADE

Admissões, desligamentos e saldo de empregos, BAHIA, Ranking de SALDO MENSAL MPE por ATIVIDADE

Atividade	RESULTADO MENSAL MPE			RESULTADO ANUAL Jan a Set/25 MPE		
	Admissões	Demissões	Saldo	Admissões	Demissões	Saldo
Construção de edifícios	4.458	3.266	1.192	35.484	27.878	7.606
Restaurantes e similares	2.148	1.702	446	18.436	17.394	1.042
Locação de mão de obra temporária	403	131	272	1.486	1.022	464
Comércio varejista de produtos farmacêuticos, sem manipulação de fórmulas	883	652	231	7.554	6.666	888
Comércio atacadista de mercadorias em geral, com predominância de produtos alimentícios	343	120	223	1.767	721	1.046
Incorporação de empreendimentos imobiliários	628	405	223	4.014	3.059	955
Construção de estações e redes de distribuição de energia elétrica	642	422	220	3.893	1.602	2.291
Lanchonetes, casas de chá, de sucos e similares	870	650	220	7.421	6.674	747
Comércio varejista de mercadorias em geral, com predominância de produtos alimentícios - minimercados, mercearias e armazéns	1.386	1.188	198	12.423	11.578	845



EMPREGO FORMAL POR PORTE | BAHIA

ADMISSÕES, DESLIGAMENTOS E SALDO MENSAL E ACUMULADO NO ANO POR ATIVIDADE

Admissões, desligamentos e saldo de empregos, BAHIA, Ranking de SALDO ANUAL MPE por ATIVIDADE

Atividade	RESULTADO MENSAL MPE			RESULTADO ANUAL Jan a Set/25 MPE		
	Admissões	Demissões	Saldo	Admissões	Demissões	Saldo
Construção de edifícios	4.458	3.266	1.192	35.484	27.878	7.606
Construção de estações e redes de distribuição de energia elétrica	642	422	220	3.893	1.602	2.291
Serviços combinados de escritório e apoio administrativo	521	384	137	5.063	3.463	1.600
Educação infantil - pré-escola	218	154	64	4.034	2.595	1.439
Construção de redes de abastecimento de água, coleta de esgoto e construções correlatas, exceto obras de irrigação	535	339	196	3.535	2.173	1.362
Transporte rodoviário de carga, exceto produtos perigosos e mudanças, intermunicipal, interestadual e internacional	930	747	183	8.180	6.950	1.230
Ensino fundamental	278	191	87	3.976	2.747	1.229
Instalação e manutenção elétrica	347	225	122	3.404	2.181	1.223
Educação infantil - creche	135	124	11	2.105	1.058	1.047



Ranking de SALDO MENSAL MPE por SETOR e ATIVIDADE, BAHIA

AGROPECUÁRIA	Saldo Mensal MPE
Criação de bovinos para corte	38
Cultivo de mudas em viveiros florestais	32
Cultivo de soja	23
Atividades de apoio à agricultura não especificadas anteriormente	18
Cultivo de cacau	17
Criação de equinos	9
Atividades de apoio à pecuária não especificadas anteriormente	7
Cultivo de cítricos, exceto laranja	6
Cultivo de frutas de lavoura permanente não especificadas anteriormente	6

INDÚSTRIA	Saldo Mensal MPE
Fabricação de produtos de padaria e confeitaria com predominância de produção própria	135
Fabricação de outros produtos têxteis não especificados anteriormente	91
Fabricação de móveis com predominância de madeira	71
Transmissão de energia elétrica	60
Instalação de máquinas e equipamentos industriais	44
Fabricação de calçados de couro	41
Fabricação de farinha de milho e derivados, exceto óleos de milho	40
Construção de embarcações de grande porte	37
Coleta de resíduos não perigosos	30



Ranking de SALDO MENSAL MPE por SETOR e ATIVIDADE, BAHIA

COMÉRCIO	Saldo Mensal MPE
Comércio varejista de produtos farmacêuticos, sem manipulação de fórmulas	231
Comércio atacadista de mercadorias em geral, com predominância de produtos alimentícios	223
Comércio varejista de mercadorias em geral, com predominância de produtos alimentícios - minimercados, mercearias e armazéns	198
Comércio varejista de mercadorias em geral, com predominância de produtos alimentícios - hipermercados	184
Comércio varejista de artigos do vestuário e acessórios	143
Comércio varejista de materiais de construção em geral	135
Padaria e confeitaria com predominância de revenda	119
Comércio varejista de mercadorias em geral, com predominância de produtos alimentícios - supermercados	91
Comércio varejista de suvenires, bijuterias e artesanatos	89

SERVIÇO	Saldo Mensal MPE
Restaurantes e similares	446
Locação de mão de obra temporária	272
Lanchonetes, casas de chá, de sucos e similares	220
Hotéis	198
Transporte rodoviário de carga, exceto produtos perigosos e mudanças, intermunicipal, interestadual e internacional	183
Serviços combinados de escritório e apoio administrativo	137
Carga e descarga	134
Preparação de documentos e serviços especializados de apoio administrativo não especificados anteriormente	132
Atividades de estudos geológicos	131



Ranking de SALDO MENSAL MPE por SETOR e ATIVIDADE, BAHIA

CONSTRUÇÃO	Saldo Mensal MPE
Construção de edifícios	1.192
Incorporação de empreendimentos imobiliários	223
Construção de estações e redes de distribuição de energia elétrica	220
Construção de redes de abastecimento de água, coleta de esgoto e construções correlatas, exceto obras de irrigação	196
Instalação e manutenção elétrica	122
Construção de rodovias e ferrovias	93
Instalação e manutenção de sistemas centrais de ar condicionado, de ventilação e refrigeração	80
Montagem e instalação de sistemas e equipamentos de iluminação e sinalização em vias públicas, portos e aeroportos	49
Preparação de canteiro e limpeza de terreno	34

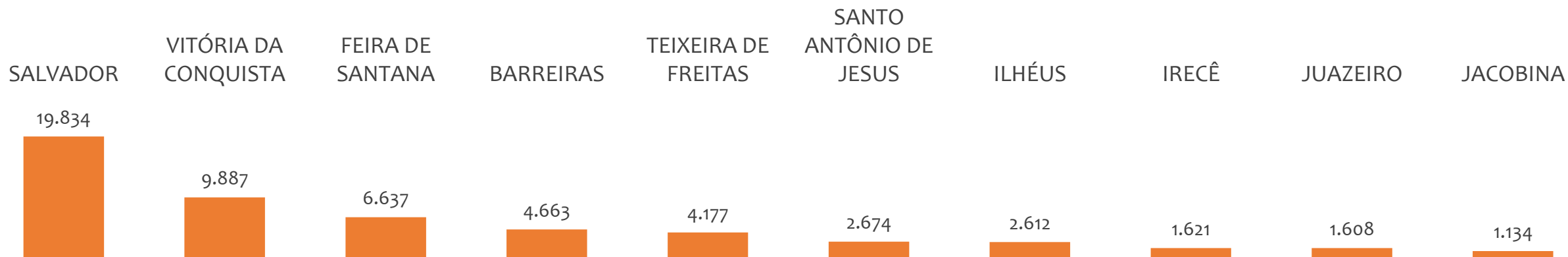


EMPREGO FORMAL POR PORTE | BAHIA

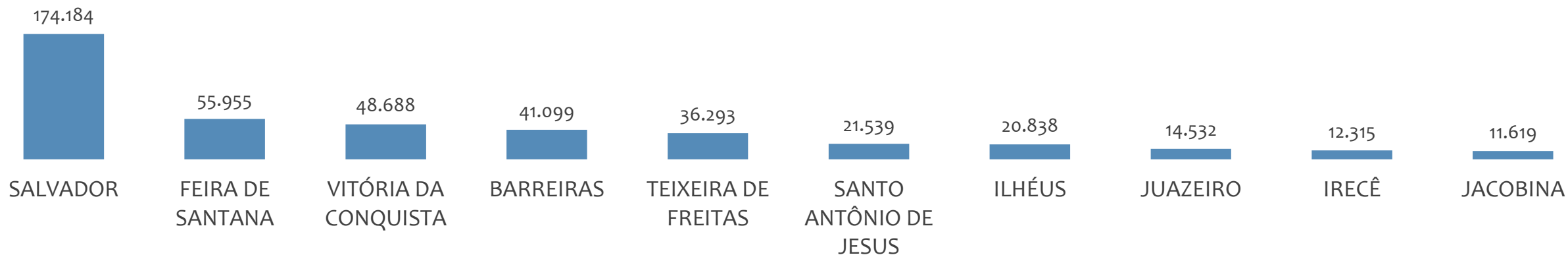
SALDO MENSAL E ACUMULADO NO ANO POR UNIDADE REGIONAL

Setembro
2025

Saldo MPE de empregos formais por UNIDADE REGIONAL, Resultado MENSAL | Set/25



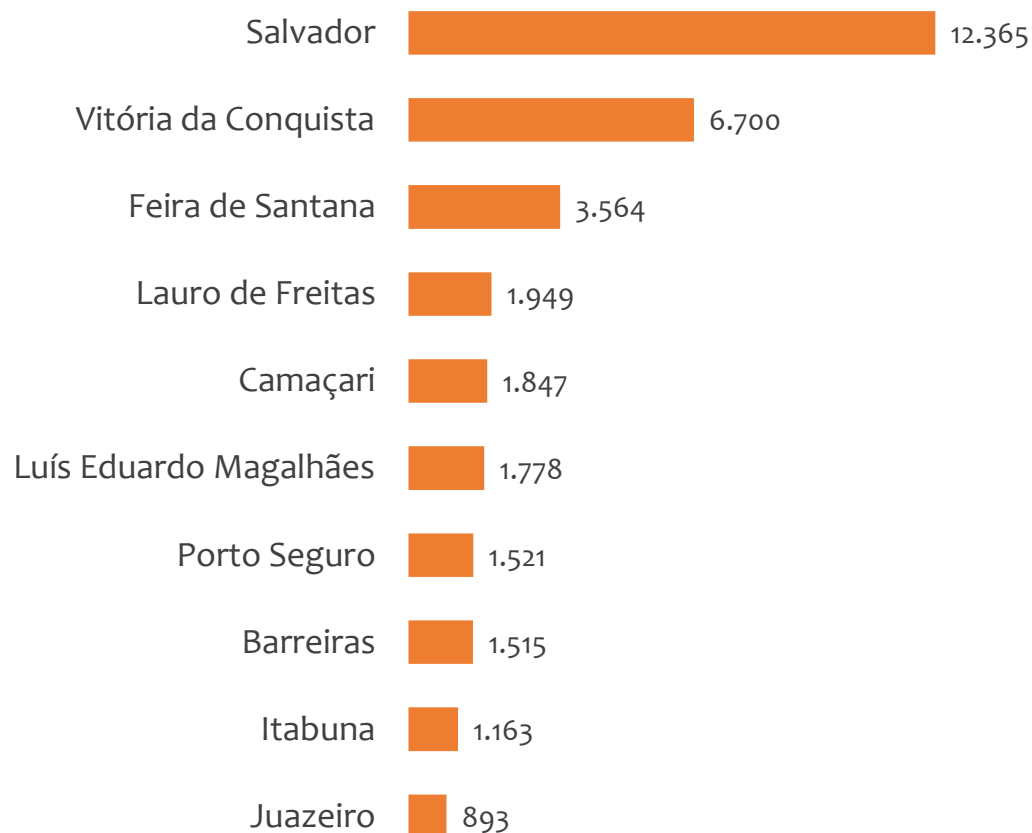
Saldo MPE de empregos formais por UNIDADE REGIONAL, Resultado ACUMULADO | Jan a Set/25



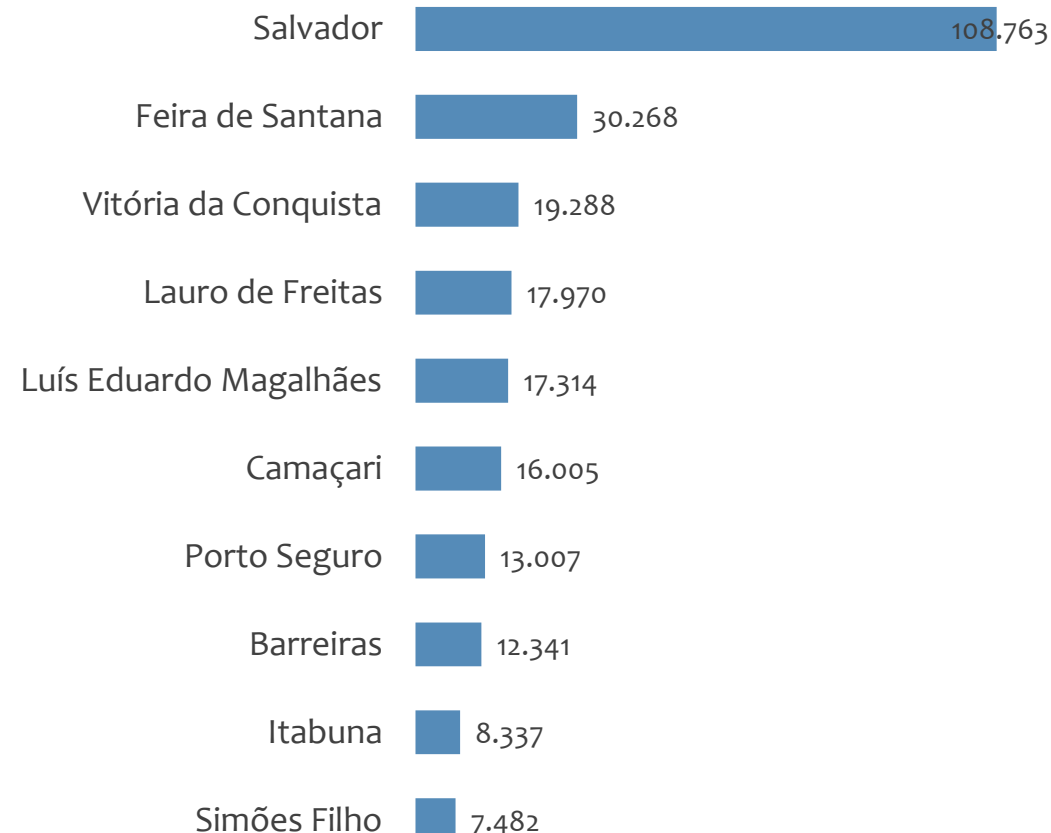


Saldo MPE de empregos formais, BAHIA, Ranking de SALDO MPE por MUNICÍPIO

Resultado MENSAL | Set/25



Resultado ACUMULADO | Jan a Set/25



UNIDADE REGIONAL SALVADOR

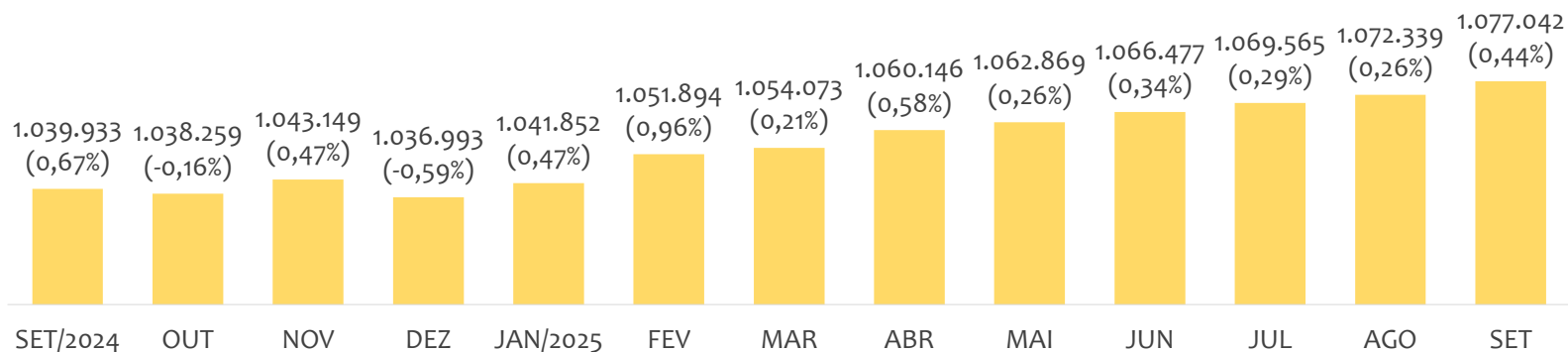
ESTATÍSTICAS MENSAS DO EMPREGO FORMAL

EMPREGO FORMAL | UR SALVADOR

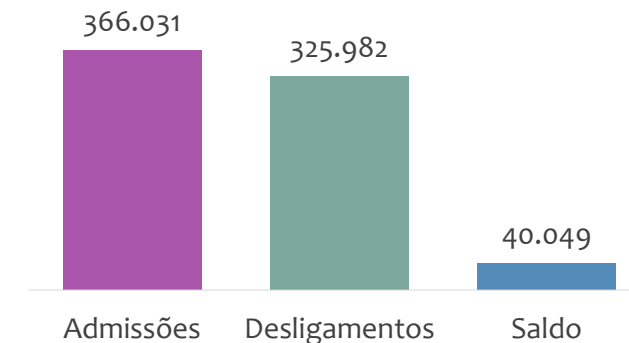
Setembro
2025

ESTOQUE MENSAL, ADMISSÕES, DESLIGAMENTOS E SALDOS MENCIAIS E ACUMULADO

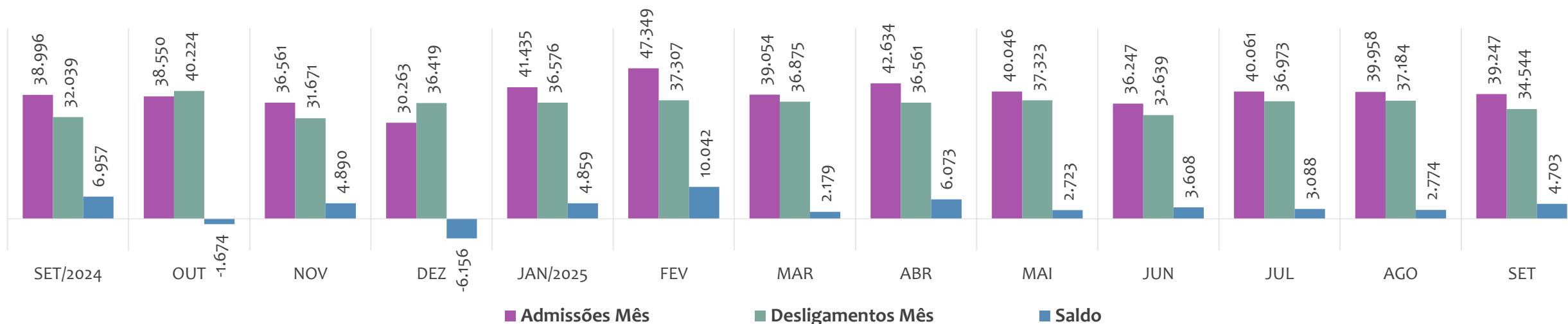
Estoque de empregos e variação relativa em relação ao mês anterior, ÚLTIMOS 13 MESES



Admissões, desligamentos e saldo de empregos formais, ACUMULADO 2025



Admissões, desligamentos e saldo de empregos formais, ÚLTIMOS 13 MESES



EMPREGO FORMAL | UNIDADE REGIONAL SALVADOR

ESTOQUE ATUAL, ADMISSÕES, DESLIGAMENTOS E SALDO ACUMULADOS NO ANO POR MUNICÍPIO

Setembro
2025

ESTOQUE

RANKING 10 PRIMEIROS	
MUNICÍPIO	ESTOQUE
1° Salvador	694.166
2° Lauro de Freitas	134.345
3° Camacari	78.413
4° Simoes Filho	42.572
5° Alagoinhas	32.305
6° Mata de Sao Joao	14.635
7° Candeias	14.109
8° Dias D Avila	12.473
9° Catu	9.651
10° Pojuca	8.234

RANKING 10 ÚLTIMOS	
MUNICÍPIO	ESTOQUE
25° Salinas da Margarida	503
26° Aracas	436
27° Aramari	364
28° Apora	355
29° Crisopolis	309
30° Cardeal da Silva	301
31° Acajutiba	280
32° Itanagra	250
33° Ouricangas	140
34° Pedrao	112

ADMISSÕES

RANKING 10 PRIMEIROS	
MUNICÍPIO	ADMISSÕES
1° Salvador	232.001
2° Lauro de Freitas	45.685
3° Camacari	34.343
4° Simoes Filho	15.021
5° Alagoinhas	8.721
6° Mata de Sao Joao	4.664
7° Candeias	4.452
8° Dias D Avila	3.832
9° Catu	3.384
10° Pojuca	2.360

RANKING 10 ÚLTIMOS	
MUNICÍPIO	ADMISSÕES
25° Salinas da Margarida	155
26° Aracas	117
27° Cardeal da Silva	117
28° Apora	100
29° Aramari	95
30° Itanagra	87
31° Acajutiba	63
32° Ouricangas	56
33° Crisopolis	45
34° Pedrao	44

DESLIGAMENTOS

RANKING 10 PRIMEIROS	
MUNICÍPIO	DESLIGAMENTOS
1° Salvador	204.318
2° Lauro de Freitas	40.843
3° Camacari	29.991
4° Simoes Filho	14.776
5° Alagoinhas	7.959
6° Mata de Sao Joao	4.608
7° Candeias	4.184
8° Dias D Avila	4.092
9° Catu	2.944
10° Pojuca	2.469

RANKING 10 ÚLTIMOS	
MUNICÍPIO	DESLIGAMENTOS
25° Salinas da Margarida	112
26° Aracas	95
27° Itanagra	93
28° Aramari	83
29° Cardeal da Silva	82
30° Acajutiba	71
31° Apora	68
32° Crisopolis	44
33° Pedrao	28
34° Ouricangas	26

SALDO DE EMPREGOS

RANKING 10 PRIMEIROS	
MUNICÍPIO	SALDO
1° Salvador	27.683
2° Lauro de Freitas	4.842
3° Camacari	4.352
4° Alagoinhas	762
5° Catu	440
6° Esplanada	374
7° Inhambupe	281
8° Candeias	268
9° Sao Sebastiao do Pas:	255
10° Simoes Filho	245

RANKING 10 ÚLTIMOS	
MUNICÍPIO	SALDO
25° Jandaira	13
26° Aramari	12
27° Crisopolis	1
28° Itanagra	-6
29° Acajutiba	-8
30° Madre de Deus	-14
31° Sao Francisco do Cor	-43
32° Vera Cruz	-64
33° Pojuca	-109
34° Dias D Avila	-260



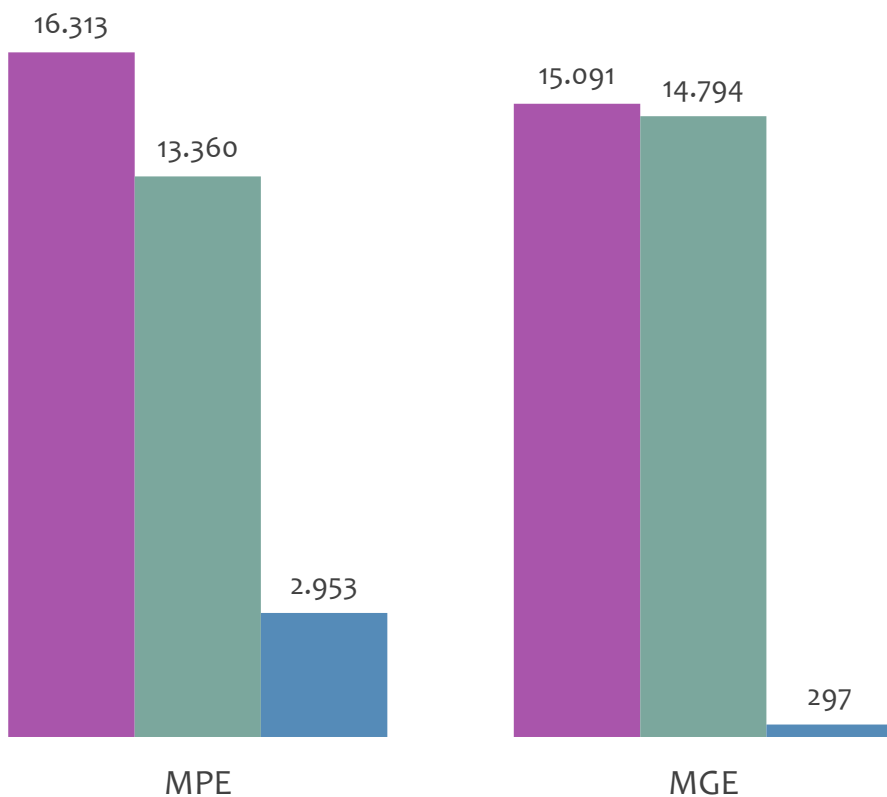
Ranking de SALDO MENSAL MPE por SETOR e ATIVIDADE, UR SALVADOR

CONSTRUÇÃO	Saldo Mensal MPE
Construção de edifícios	441
Construção de redes de abastecimento de água, coleta de esgoto e construções correlatas, exceto obras de irrigação	187
Incorporação de empreendimentos imobiliários	119
Instalação e manutenção elétrica	38
Montagem e instalação de sistemas e equipamentos de iluminação e sinalização em vias públicas, portos e aeroportos	37
Obras de alvenaria	30
Construção de redes de transportes por dutos, exceto para água e esgoto	24
Perfurações e sondagens	20
Obras de terraplenagem	16

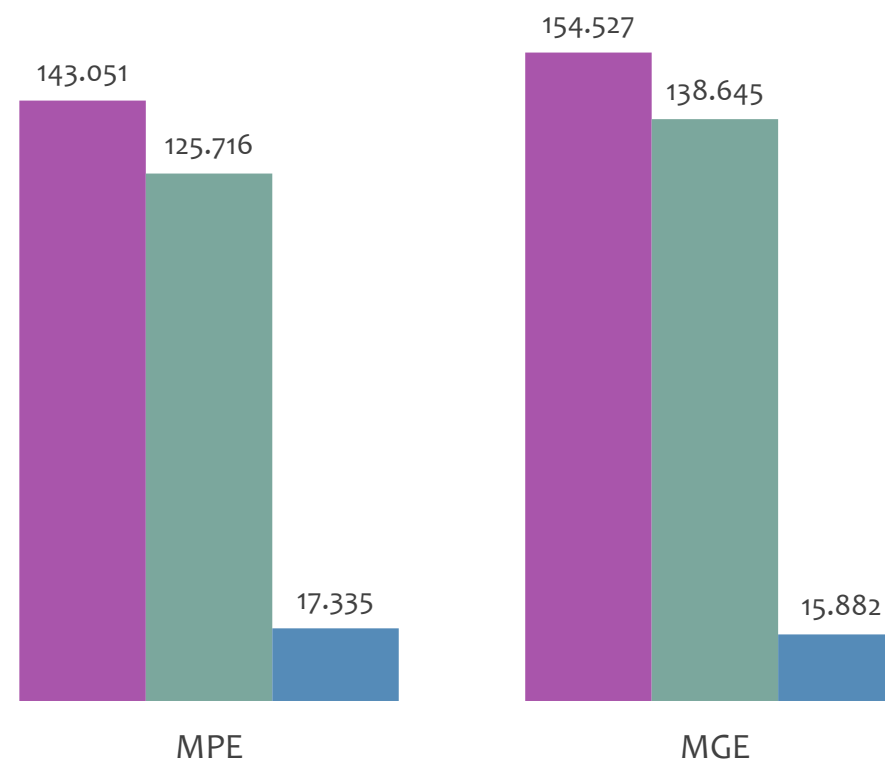


Admissões, desligamentos e saldo de empregos formais, UR SALVADOR por PORTE

Resultado MENSAL | Set/25



Resultado ACUMULADO | Jan a Set/25

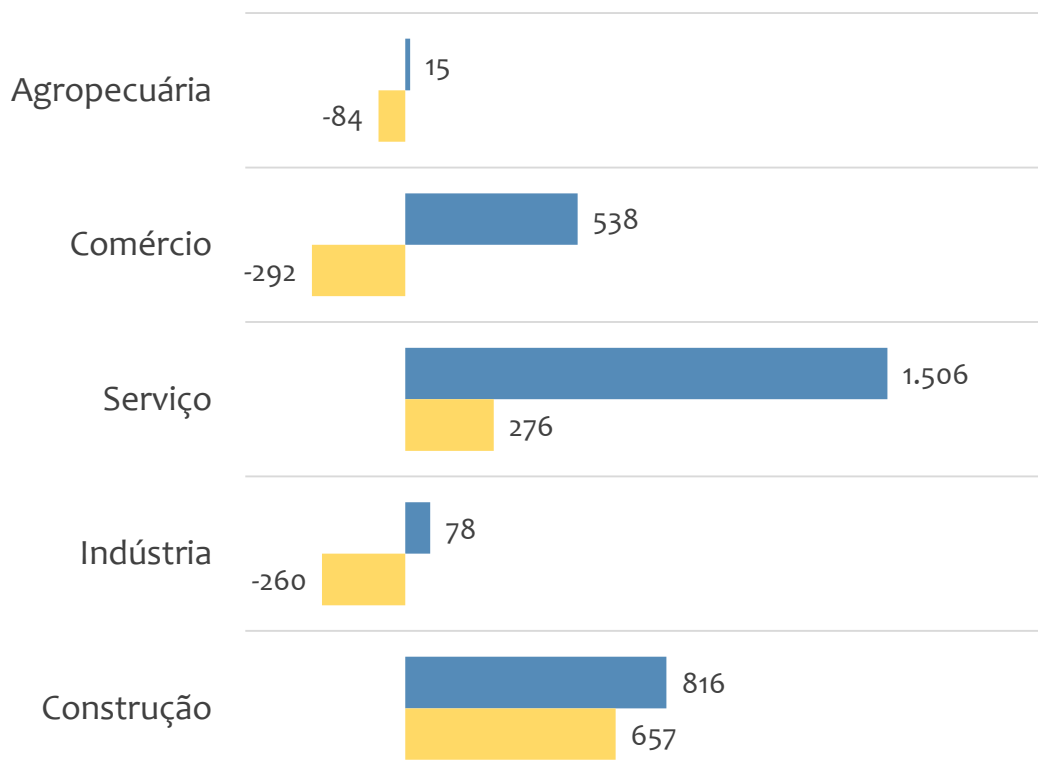


■ Admissões ■ Desligamentos ■ Saldo

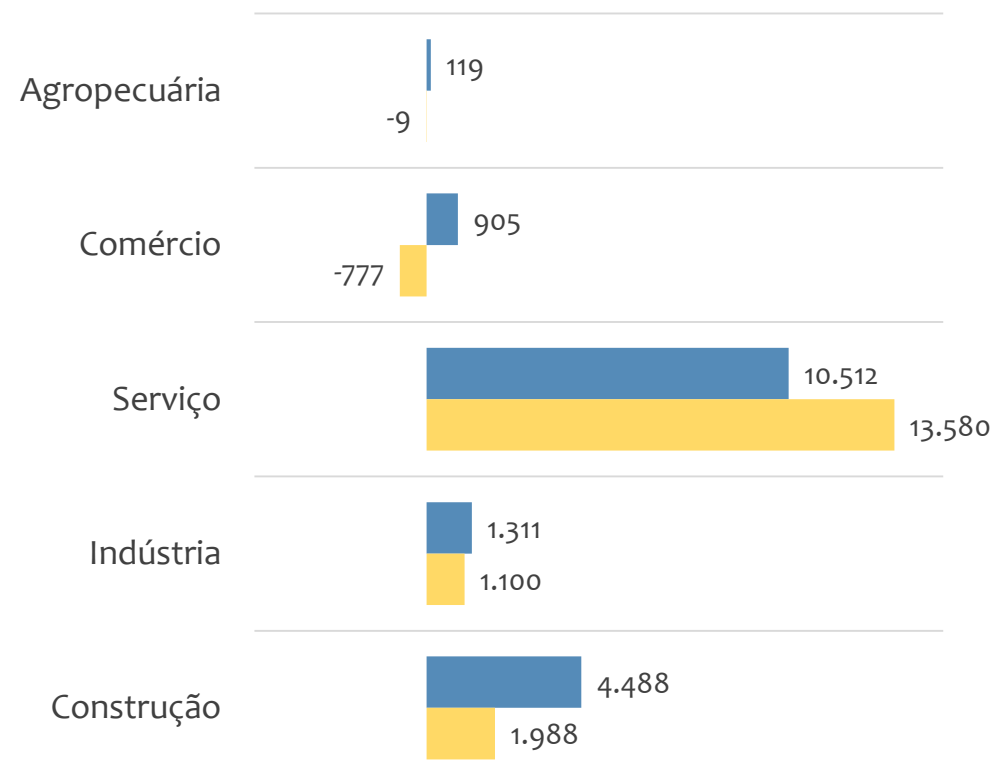


Saldo de empregos formais, UR SALVADOR por PORTE e SETOR

Resultado MENSAL | Set/25



Resultado ACUMULADO | Jan a Set/25



MGE

MPE



Admissões, desligamentos e saldo de empregos, UR SALVADOR, Ranking de SALDO MENSAL MPE por ATIVIDADE

Atividade	RESULTADO MENSAL MPE			RESULTADO ANUAL Jan a Set/25 MPE		
	Admissões	Demissões	Saldo	Admissões	Demissões	Saldo
Construção de edifícios	1.633	1.192	441	12.276	10.225	2.051
Restaurantes e similares	950	734	216	8.104	7.516	588
Construção de redes de abastecimento de água, coleta de esgoto e construções correlatas, exceto obras de irrigação	258	71	187	1.729	679	1.050
Locação de mão de obra temporária	237	63	174	750	392	358
Incorporação de empreendimentos imobiliários	322	203	119	2.430	1.650	780
Atividades de teleatendimento	461	359	102	3.207	2.273	934
Lanchonetes, casas de chá, de sucos e similares	379	281	98	3.078	2.834	244
Preparação de documentos e serviços especializados de apoio administrativo não especificados anteriormente	176	105	71	1.170	929	241
Atividades paisagísticas	75	7	68	206	172	34



Admissões, desligamentos e saldo de empregos, UR SALVADOR, Ranking de SALDO ANUAL MPE por ATIVIDADE

Atividade	RESULTADO MENSAL MPE			RESULTADO ANUAL Jan a Set/25 MPE		
	Admissões	Demissões	Saldo	Admissões	Demissões	Saldo
Construção de edifícios	1.633	1.192	441	12.276	10.225	2.051
Construção de redes de abastecimento de água, coleta de esgoto e construções correlatas, exceto obras de irrigação	258	71	187	1.729	679	1.050
Atividades de teleatendimento	461	359	102	3.207	2.273	934
Educação infantil - creche	113	105	8	1.667	810	857
Incorporação de empreendimentos imobiliários	322	203	119	2.430	1.650	780
Serviços combinados de escritório e apoio administrativo	122	78	44	1.496	758	738
Restaurantes e similares	950	734	216	8.104	7.516	588
Educação infantil - pré-escola	82	62	20	1.764	1.213	551
Serviços de engenharia	293	285	8	2.804	2.296	508



Ranking de SALDO MENSAL MPE por SETOR e ATIVIDADE, UR SALVADOR

AGROPECUÁRIA	Saldo Mensal MPE
Criação de bovinos para corte	5
Atividades de apoio à agricultura não especificadas anteriormente	5
Criação de peixes em água doce	2
Cultivo de laranja	2
Criação de equinos	2
Atividades de apoio à produção florestal	1
Produção de mudas e outras formas de propagação vegetal, certificadas	1
Serviço de preparação de terreno, cultivo e colheita	0
Cultivo de banana	0

INDÚSTRIA	Saldo Mensal MPE
Fabricação de produtos de padaria e confeitaria com predominância de produção própria	43
Fabricação de móveis com predominância de madeira	31
Serviços de usinagem, torneiria e solda	26
Fabricação de móveis com predominância de metal	15
Manutenção e reparação de equipamentos hidráulicos e pneumáticos, exceto válvulas	12
Fabricação de sorvetes e outros gelados comestíveis	10
Fabricação de artefatos de material plástico para outros usos não especificados anteriormente	9
Fabricação de gelo comum	7
Fabricação de produtos de panificação industrial	7



Ranking de SALDO MENSAL MPE por SETOR e ATIVIDADE, UR SALVADOR

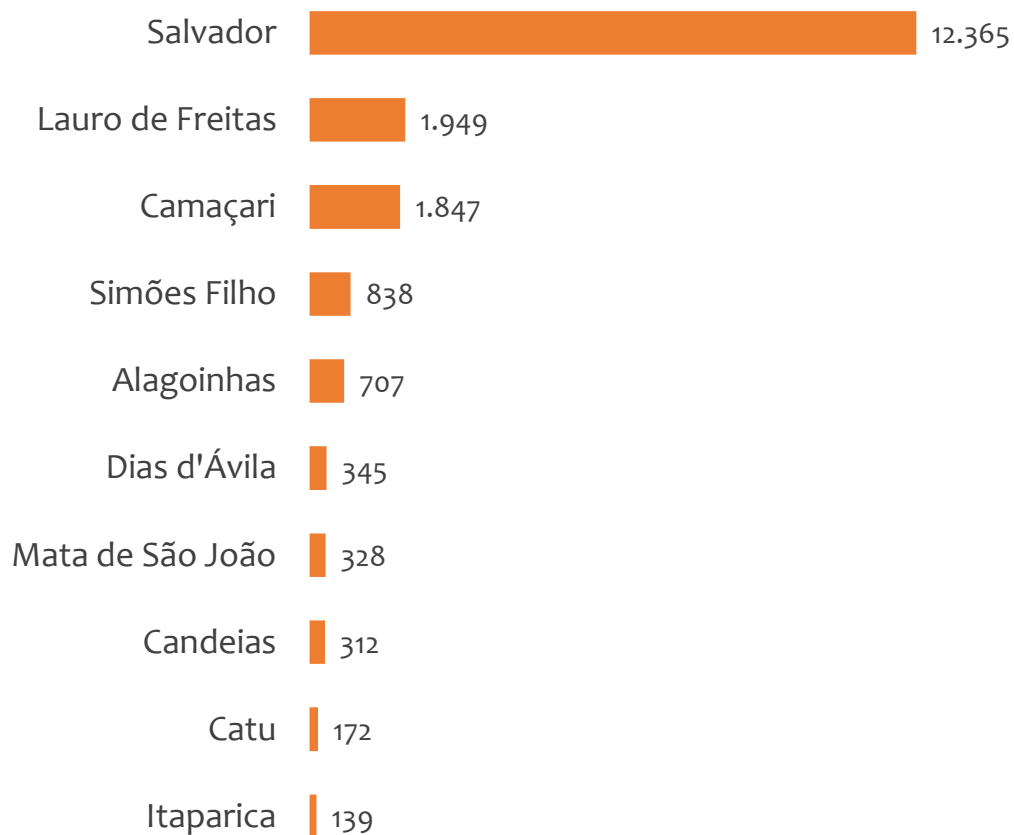
COMÉRCIO	Saldo Mensal MPE
Comércio varejista de mercadorias em geral, com predominância de produtos alimentícios - minimercados, mercearias e armazéns	61
Comércio varejista de materiais de construção em geral	51
Comércio atacadista de produtos alimentícios em geral	49
Comércio a varejo de automóveis, camionetas e utilitários novos	44
Comércio varejista de artigos do vestuário e acessórios	39
Comércio varejista de suvenires, bijuterias e artesanatos	36
Comércio varejista de produtos farmacêuticos, sem manipulação de fórmulas	34
Padaria e confeitaria com predominância de revenda	30
Comércio varejista de mercadorias em geral, com predominância de produtos alimentícios - supermercados	26

SERVIÇO	Saldo Mensal MPE
Restaurantes e similares	216
Locação de mão de obra temporária	174
Atividades de teleatendimento	102
Lanchonetes, casas de chá, de sucos e similares	98
Preparação de documentos e serviços especializados de apoio administrativo não especificados anteriormente	71
Atividades paisagísticas	68
Transporte rodoviário coletivo de passageiros, com itinerário fixo, intermunicipal, exceto em região metropolitana	64
Atividades de atendimento hospitalar, exceto pronto-socorro e unidades para atendimento a urgências	60
Promoção de vendas	52

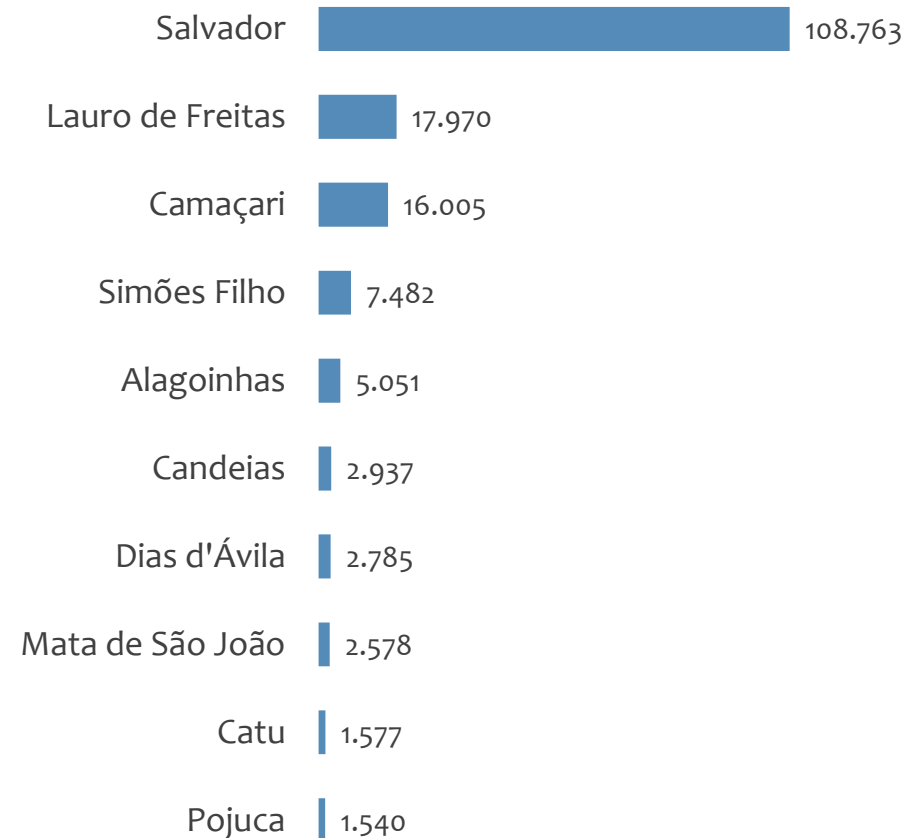


Saldo MPE de empregos formais, UR SALVADOR, Ranking de SALDO MPE por MUNICÍPIO

Resultado MENSAL | Set/25



Resultado ACUMULADO | Jan a Set/25



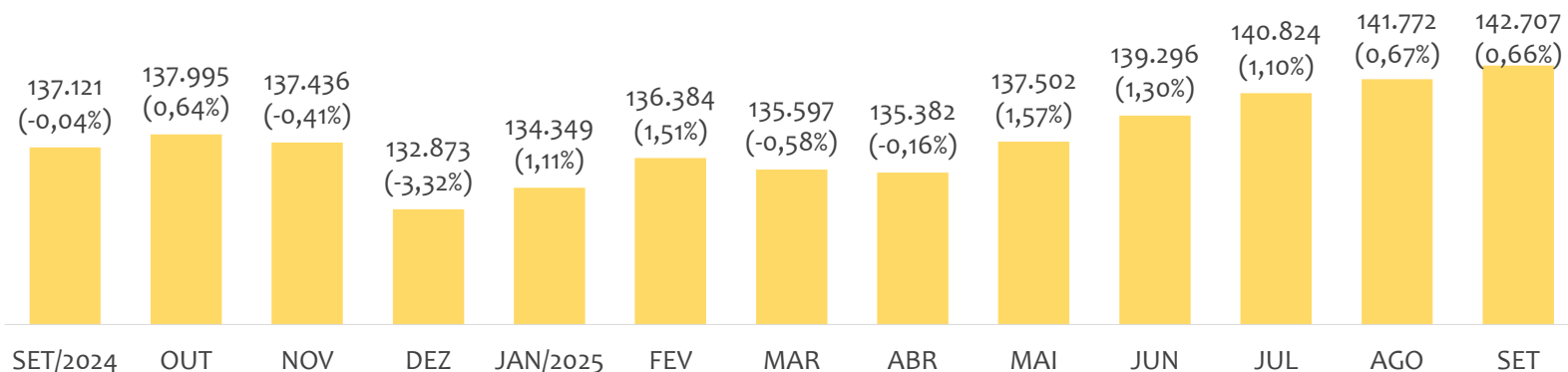
UNIDADE REGIONAL BARREIRAS

ESTATÍSTICAS MENSAS DO EMPREGO FORMAL

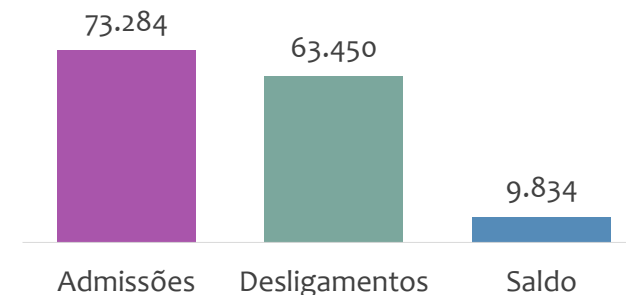
EMPREGO FORMAL | UR BARREIRAS

ESTOQUE MENSAL, ADMISSÕES, DESLIGAMENTOS E SALDOS MENCIAIS E ACUMULADO

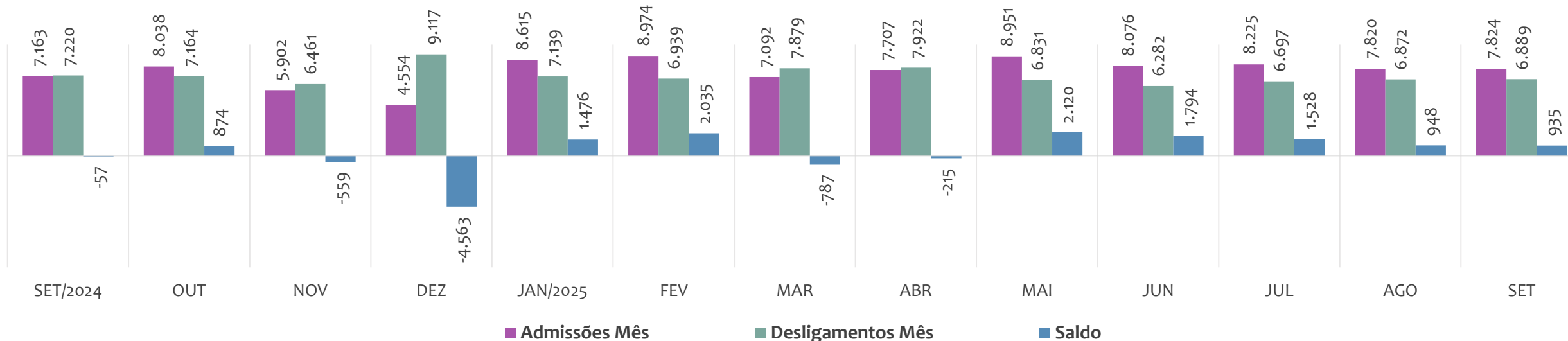
Estoque de empregos e variação relativa em relação ao mês anterior, ÚLTIMOS 13 MESES



Admissões, desligamentos e saldo de empregos formais, ACUMULADO 2025



Admissões, desligamentos e saldo de empregos formais, ÚLTIMOS 13 MESES



EMPREGO FORMAL | UNIDADE REGIONAL BARREIRAS

ESTOQUE ATUAL, ADMISSÕES, DESLIGAMENTOS E SALDO ACUMULADOS NO ANO POR MUNICÍPIO

Setembro
2025

ESTOQUE

RANKING 10 PRIMEIROS	
MUNICÍPIO	ESTOQUE
1º Barreiras	40.587
2º Luis Eduardo Magalha	38.177
3º Sao Desiderio	9.853
4º Bom Jesus da Lapa	7.538
5º Correntina	6.404
6º Formosa do Rio Preto	5.838
7º Santa Maria da Vitoria	3.628
8º Jaborandi	3.562
9º Riachao das Neves	2.840
10º Ibotirama	2.616

RANKING 10 ÚLTIMOS	
MUNICÍPIO	ESTOQUE
32º Coribe	295
33º Brejolandia	261
34º Cristopolis	256
35º Catolandia	173
36º Buritirama	160
37º Matina	131
38º Feira da Mata	100
39º Canapolis	80
40º Morpara	75
41º Mansidao	60

ADMISSÕES

RANKING 10 PRIMEIROS	
MUNICÍPIO	ADMISSÕES
1º Luis Eduardo Magalha	25.896
2º Barreiras	17.937
3º Sao Desiderio	5.944
4º Correntina	3.725
5º Formosa do Rio Preto	3.439
6º Bom Jesus da Lapa	2.473
7º Jaborandi	2.108
8º Riachao das Neves	1.737
9º Ibotirama	1.672
10º Cocos	1.299

RANKING 10 ÚLTIMOS	
MUNICÍPIO	ADMISSÕES
32º Igapora	83
33º Angical	80
34º Cristopolis	56
35º Buritirama	43
36º Catolandia	37
37º Feira da Mata	34
38º Canapolis	29
39º Morpara	23
40º Matina	21
41º Mansidao	11

DESLIGAMENTOS

RANKING 10 PRIMEIROS	
MUNICÍPIO	DESLIGAMENTOS
1º Luis Eduardo Magalha	21.974
2º Barreiras	14.772
3º Sao Desiderio	5.251
4º Correntina	3.274
5º Ibotirama	2.945
6º Formosa do Rio Preto	2.851
7º Bom Jesus da Lapa	2.123
8º Jaborandi	1.879
9º Riachao das Neves	1.421
10º Cocos	1.167

RANKING 10 ÚLTIMOS	
MUNICÍPIO	DESLIGAMENTOS
32º Igapora	74
33º Cristopolis	51
34º Buritirama	44
35º Canapolis	39
36º Feira da Mata	39
37º Brejolandia	38
38º Morpara	30
39º Catolandia	28
40º Matina	24
41º Mansidao	9

SALDO DE EMPREGOS

RANKING 10 PRIMEIROS	
MUNICÍPIO	SALDO
1º Luis Eduardo Magalha	3.922
2º Barreiras	3.165
3º Sao Desiderio	693
4º Formosa do Rio Preto	588
5º Correntina	451
6º Oliveira dos Brejinhos	395
7º Bom Jesus da Lapa	350
8º Riachao das Neves	316
9º Jaborandi	229
10º Muquem de Sao Frar	149

RANKING 10 ÚLTIMOS	
MUNICÍPIO	SALDO
32º Mansidao	2
33º Buritirama	-1
34º Matina	-3
35º Carinhanha	-4
36º Sitio do Mato	-4
37º Feira da Mata	-5
38º Morpara	-7
39º Canapolis	-10
40º Malhada	-89
41º Ibotirama	-1.273

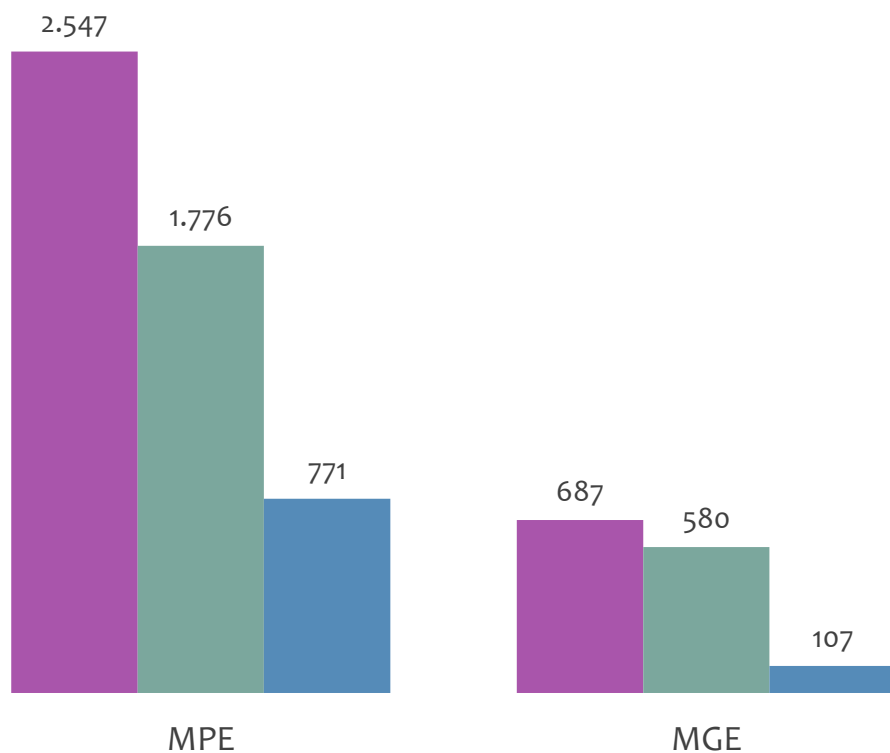


EMPREGO FORMAL POR PORTE | UR BARREIRAS

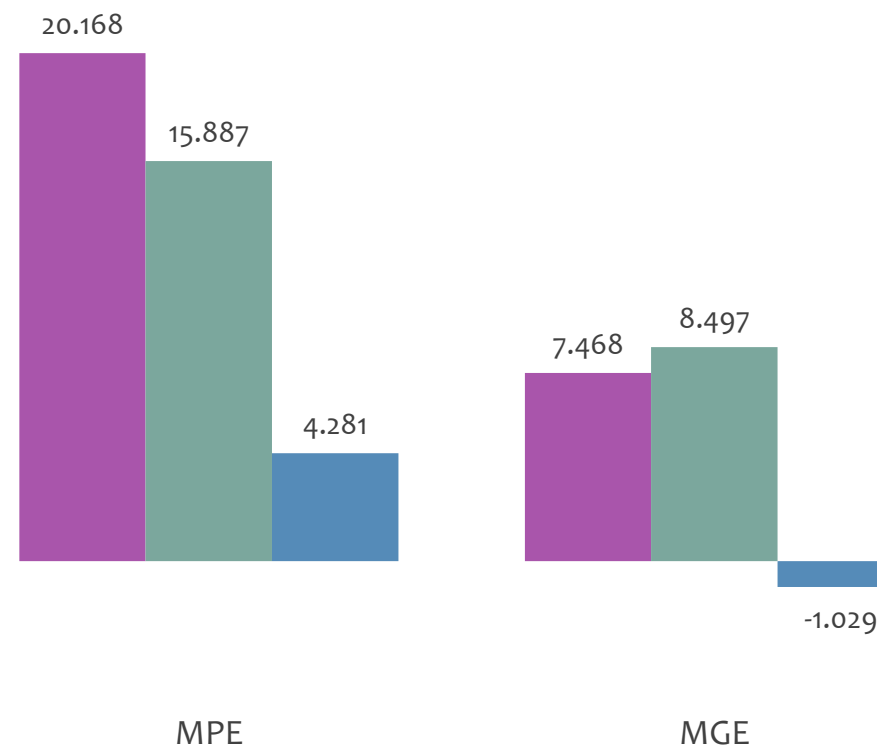
ADMISSÕES, DESLIGAMENTOS E SALDO MENSAL E ACUMULADO NO ANO POR PORTE

Admissões, desligamentos e saldo de empregos formais, UR BARREIRAS por PORTE

Resultado MENSAL | Set/25



Resultado ACUMULADO | Jan a Set/25

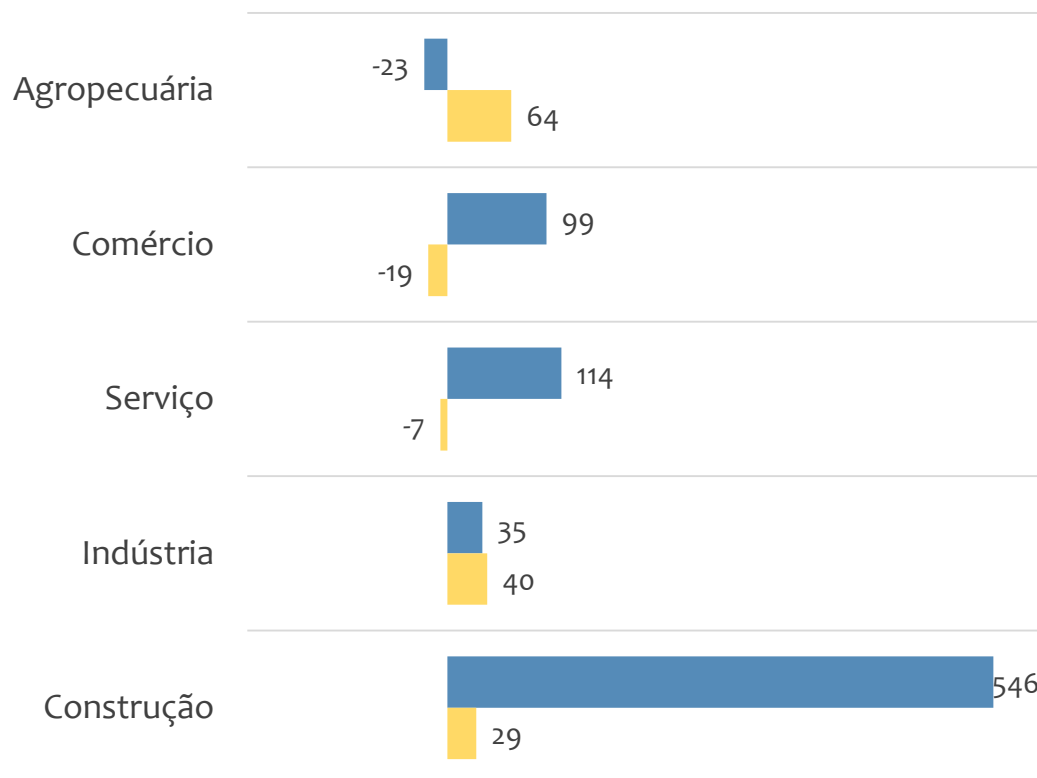


■ Admissões ■ Desligamentos ■ Saldo

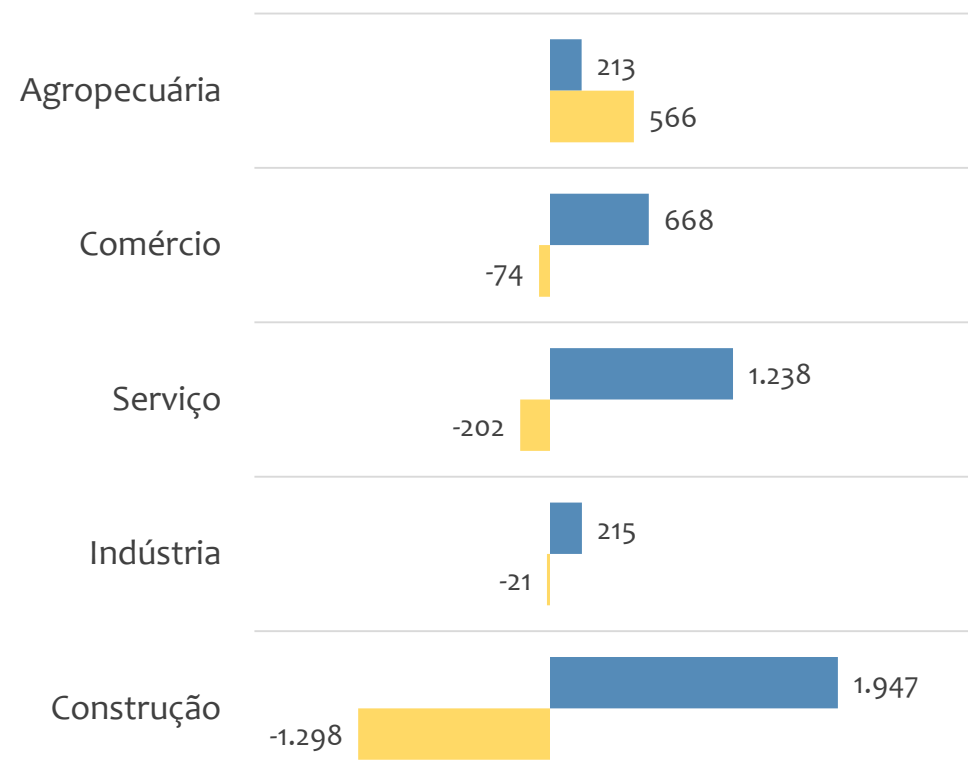


Saldo de empregos formais, UR BARREIRAS por PORTE e SETOR

Resultado MENSAL | Set/25



Resultado ACUMULADO | Jan a Set/25



■ MGE

■ MPE



EMPREGO FORMAL POR PORTE | UR BARREIRAS

ADMISSÕES, DESLIGAMENTOS E SALDO MENSAL E ACUMULADO NO ANO POR ATIVIDADE

Admissões, desligamentos e saldo de empregos, UR BARREIRAS, Ranking de SALDO MENSAL MPE por ATIVIDADE

Atividade	RESULTADO MENSAL MPE			RESULTADO ANUAL Jan a Set/25 MPE		
	Admissões	Demissões	Saldo	Admissões	Demissões	Saldo
Construção de estações e redes de distribuição de energia elétrica	582	111	471	2.327	574	1.753
Construção de edifícios	236	119	117	1.287	1.115	172
Cultivo de soja	40	19	21	320	235	85
Aluguel de máquinas e equipamentos agrícolas sem operador	30	10	20	197	106	91
Comércio varejista de mercadorias em geral, com predominância de produtos alimentícios - minimercados, mercearias e armazéns	75	62	13	554	548	6
Preparação de documentos e serviços especializados de apoio administrativo não especificados anteriormente	14	2	12	49	31	18
Comércio varejista de mercadorias em geral, com predominância de produtos alimentícios - hipermercados	22	11	11	340	105	235
VERIFICAR	0	0	0	0	0	0
VERIFICAR	0	0	0	0	0	0



EMPREGO FORMAL POR PORTE | UR BARREIRAS

ADMISSÕES, DESLIGAMENTOS E SALDO MENSAL E ACUMULADO NO ANO POR ATIVIDADE

Admissões, desligamentos e saldo de empregos, UR BARREIRAS, Ranking de SALDO ANUAL MPE por ATIVIDADE

Atividade	RESULTADO MENSAL MPE			RESULTADO ANUAL Jan a Set/25 MPE		
	Admissões	Demissões	Saldo	Admissões	Demissões	Saldo
Construção de estações e redes de distribuição de energia elétrica	582	111	471	2.327	574	1.753
Comércio varejista de mercadorias em geral, com predominância de produtos alimentícios - hipermercados	22	11	11	340	105	235
Construção de edifícios	236	119	117	1.287	1.115	172
Transporte rodoviário de carga, exceto produtos perigosos e mudanças, intermunicipal, interestadual e internacional	32	29	3	425	258	167
Atividades de consultoria em gestão empresarial, exceto consultoria técnica específica	12	7	5	197	61	136
Aluguel de máquinas e equipamentos agrícolas sem operador	30	10	20	197	106	91
Obras de alvenaria	20	26	-6	245	156	89
Cultivo de soja	40	19	21	320	235	85
Comércio varejista de combustíveis para veículos automotores	38	39	-1	335	260	75



Ranking de SALDO MENSAL MPE por SETOR e ATIVIDADE, UR BARREIRAS

AGROPECUÁRIA	Saldo Mensal MPE
Cultivo de soja	21
Atividades de apoio à agricultura não especificadas anteriormente	11
Serviço de poda de árvores para lavouras	3
Cultivo de uva	2
Produção de ovos	1
Serviço de inseminação artificial em animais	1
Atividades de pós-colheita	1
Serviço de pulverização e controle de pragas agrícolas	1
Cultivo de milho	1

INDÚSTRIA	Saldo Mensal MPE
Aparelhamento de placas e execução de trabalhos em mármore, granito, ardósia e outras pedras	9
Geração de energia elétrica	9
Fabricação de artefatos de cerâmica e barro cozido para uso na construção, exceto azulejos e pisos	7
Fabricação de outros produtos de metal não especificados anteriormente	6
Preparação do leite	4
Fabricação de adubos e fertilizantes, exceto organo-minerais	3
Fabricação de estruturas pré-moldadas de concreto armado, em série e sob encomenda	3
Fabricação de produtos cerâmicos refratários	3
Preparação e fiação de fibras de algodão	3



Ranking de SALDO MENSAL MPE por SETOR e ATIVIDADE, UR BARREIRAS

COMÉRCIO	Saldo Mensal MPE
Comércio varejista de mercadorias em geral, com predominância de produtos alimentícios - minimercados, mercearias e armazéns	13
Comércio varejista de mercadorias em geral, com predominância de produtos alimentícios - hipermercados	11
Comércio atacadista de máquinas, aparelhos e equipamentos para uso agropecuário, partes e peças	10
Padaria e confeitaria com predominância de revenda	9
Comércio varejista de material elétrico	8
Comércio varejista de madeira e artefatos	8
Comércio varejista de medicamentos veterinários	7
Comércio atacadista de cosméticos e produtos de perfumaria	6
Comércio varejista de gás liquefeito de petróleo (GLP)	6

SERVIÇO	Saldo Mensal MPE
Aluguel de máquinas e equipamentos agrícolas sem operador	20
Preparação de documentos e serviços especializados de apoio administrativo não especificados anteriormente	12
Hotéis	11
Laboratórios clínicos	11
Serviços de engenharia	8
Fornecimento de alimentos preparados preponderantemente para empresas	8
Serviços de entrega rápida	7
Treinamento em desenvolvimento profissional e gerencial	7
Serviços combinados de escritório e apoio administrativo	7



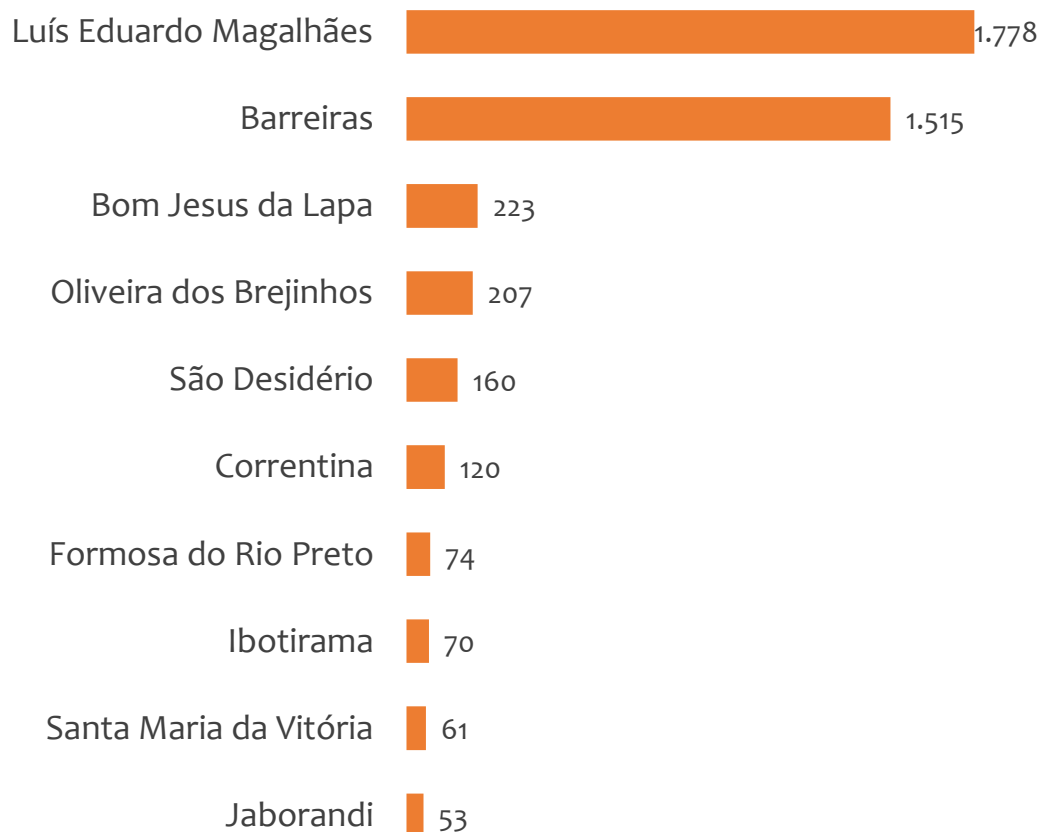
Ranking de SALDO MENSAL MPE por SETOR e ATIVIDADE, UR BARREIRAS

CONSTRUÇÃO	Saldo Mensal MPE
Construção de estações e redes de distribuição de energia elétrica	471
Construção de edifícios	117
Serviços de pintura de edifícios em geral	6
Obras de terraplenagem	6
Manutenção de redes de distribuição de energia elétrica	3
Instalação e manutenção elétrica	3
Serviços especializados para construção não especificados anteriormente	2
Obras de acabamento em gesso e estuque	1
Instalação e manutenção de sistemas centrais de ar condicionado, de ventilação e refrigeração	1

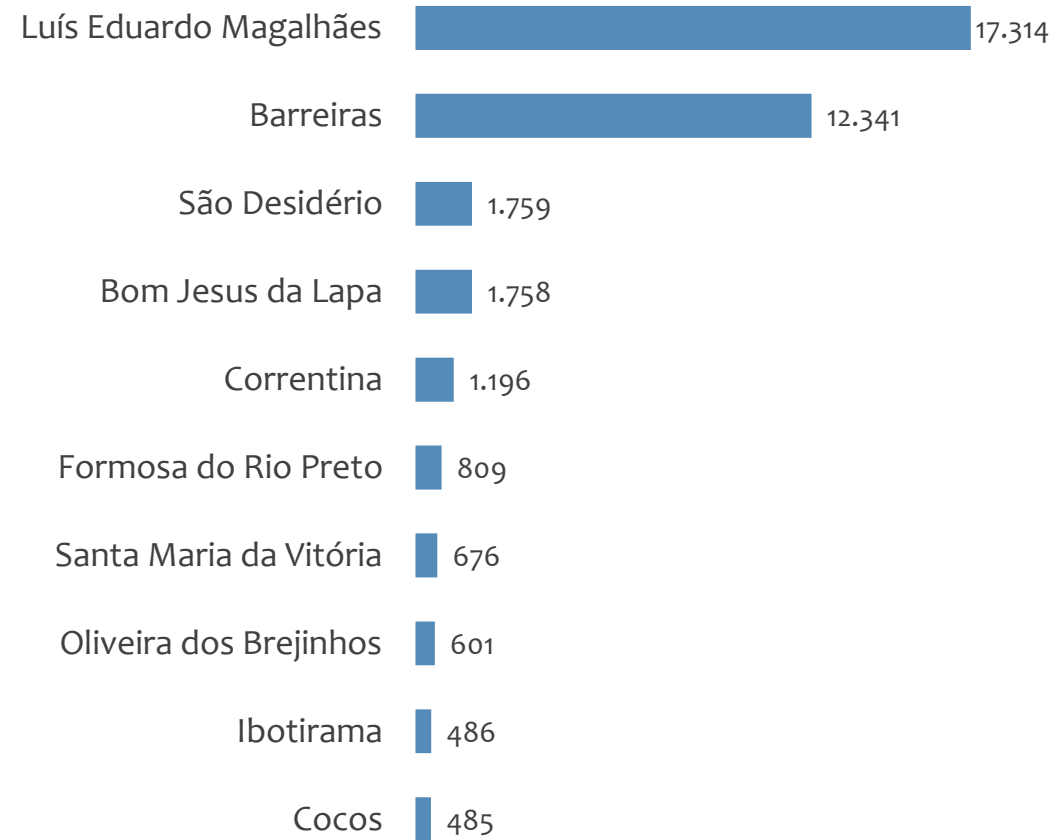


Saldo MPE de empregos formais, UR BARREIRAS, Ranking de SALDO MPE por MUNICÍPIO

Resultado MENSAL | Set/25



Resultado ACUMULADO | Jan a Set/25



UNIDADE REGIONAL FEIRA DE SANTANA

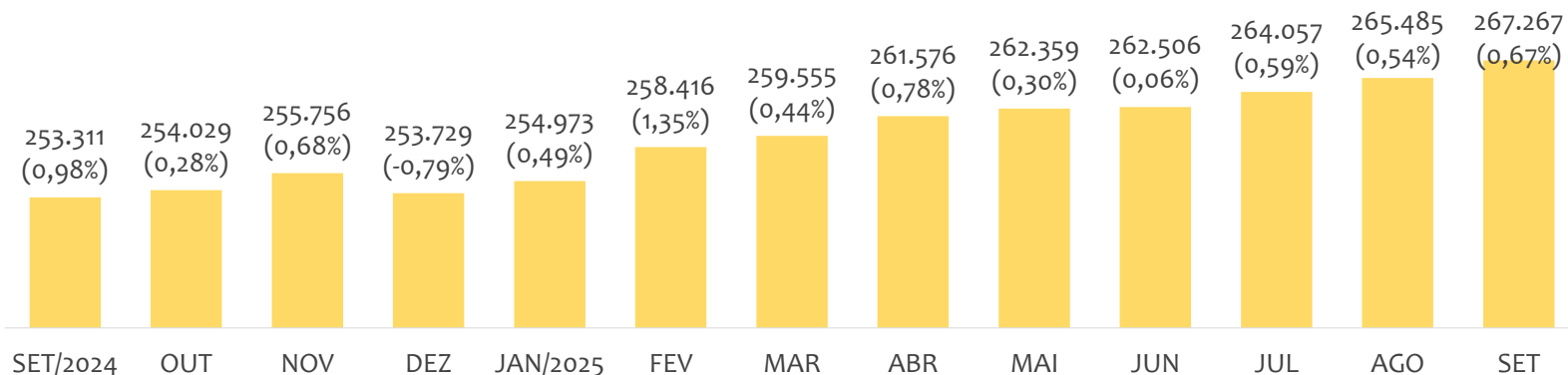
ESTATÍSTICAS MENSAS DO EMPREGO FORMAL

EMPREGO FORMAL | UR FEIRA DE SANTANA

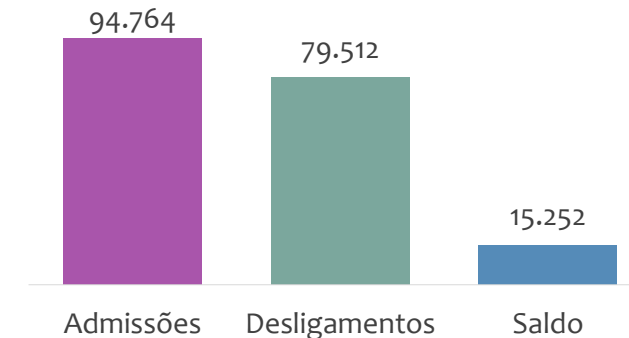
Setembro
2025

ESTOQUE MENSAL, ADMISSÕES, DESLIGAMENTOS E SALDOS MENSUAIS E ACUMULADO

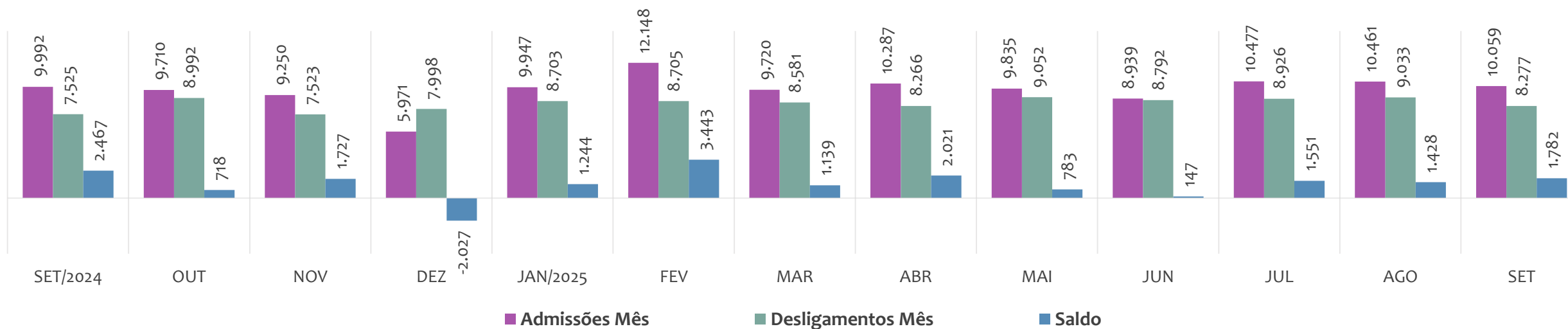
Estoque de empregos e variação relativa em relação ao mês anterior, ÚLTIMOS 13 MESES



Admissões, desligamentos e saldo de empregos formais, ACUMULADO 2025



Admissões, desligamentos e saldo de empregos formais, ÚLTIMOS 13 MESES



EMPREGO FORMAL | UNIDADE REGIONAL FEIRA DE SANTANA

ESTOQUE ATUAL, ADMISSÕES, DESLIGAMENTOS E SALDO ACUMULADOS NO ANO POR MUNICÍPIO

ESTOQUE

RANKING 10 PRIMEIROS	
MUNICÍPIO	ESTOQUE
1º Feira de Santana	146.753
2º Conceicao do Jacuipe	12.943
3º Santo Estevao	9.619
4º Serrinha	9.604
5º Itaberaba	9.323
6º Sao Goncalo dos Cam	8.303
7º Conceicao do Coite	5.872
8º Ipira	5.488
9º Ruy Barbosa	5.130
10º Ribeira do Pombal	4.894

RANKING 10 ÚLTIMOS	
MUNICÍPIO	ESTOQUE
63º Sitio do Quinto	147
64º Ichu	140
65º Lajedinho	128
66º Santanopolis	127
67º Macajuba	119
68º Candeal	110
69º Banae	106
70º Novo Triunfo	93
71º Pedro Alexandre	82
72º Ibiquera	57

ADMISSÕES

RANKING 10 PRIMEIROS	
MUNICÍPIO	ADMISSÕES
1º Feira de Santana	51.764
2º Conceicao do Jacuipe	5.091
3º Serrinha	3.378
4º Riachao do Jacuipe	2.828
5º Santo Estevao	2.779
6º Itaberaba	2.598
7º Sao Goncalo dos Cam	2.472
8º Ipira	2.298
9º Conceicao do Coite	1.904
10º Ribeira do Pombal	1.744

RANKING 10 ÚLTIMOS	
MUNICÍPIO	ADMISSÕES
63º Ipecaeta	40
64º Banae	31
65º Sitio do Quinto	31
66º Candeal	28
67º Lamarao	25
68º Macajuba	24
69º Santa Brigida	21
70º Pedro Alexandre	18
71º Novo Triunfo	11
72º Ibiquera	8

DESLIGAMENTOS

RANKING 10 PRIMEIROS	
MUNICÍPIO	DESLIGAMENTOS
1º Feira de Santana	45.916
2º Conceicao do Jacuipe	3.845
3º Serrinha	2.853
4º Itaberaba	2.514
5º Sao Goncalo dos Cam	2.121
6º Santo Estevao	2.056
7º Conceicao do Coite	1.569
8º Ipira	1.321
9º Ribeira do Pombal	1.298
10º Iacu	1.236

RANKING 10 ÚLTIMOS	
MUNICÍPIO	DESLIGAMENTOS
63º Ipecaeta	30
64º Lajedinho	28
65º Ichu	27
66º Candeal	26
67º Macajuba	24
68º Sitio do Quinto	24
69º Pedro Alexandre	19
70º Lamarao	18
71º Ibiquera	12
72º Novo Triunfo	9

SALDO DE EMPREGOS

RANKING 10 PRIMEIROS	
MUNICÍPIO	SALDO
1º Feira de Santana	5.848
2º Riachao do Jacuipe	1.786
3º Conceicao do Jacuipe	1.246
4º Ipira	977
5º Santo Estevao	723
6º Serrinha	525
7º Ruy Barbosa	493
8º Ribeira do Pombal	446
9º Sao Goncalo dos Cam	351
10º Conceicao do Coite	335

RANKING 10 ÚLTIMOS	
MUNICÍPIO	SALDO
63º Banae	-13
64º Santa Brigida	-13
65º Heliopolis	-15
66º Retirolandia	-19
67º Santa Barbara	-36
68º Araci	-56
69º Tucano	-69
70º Marcionilio Souza	-72
71º Anguera	-153
72º Ribeira do Amparo	-648

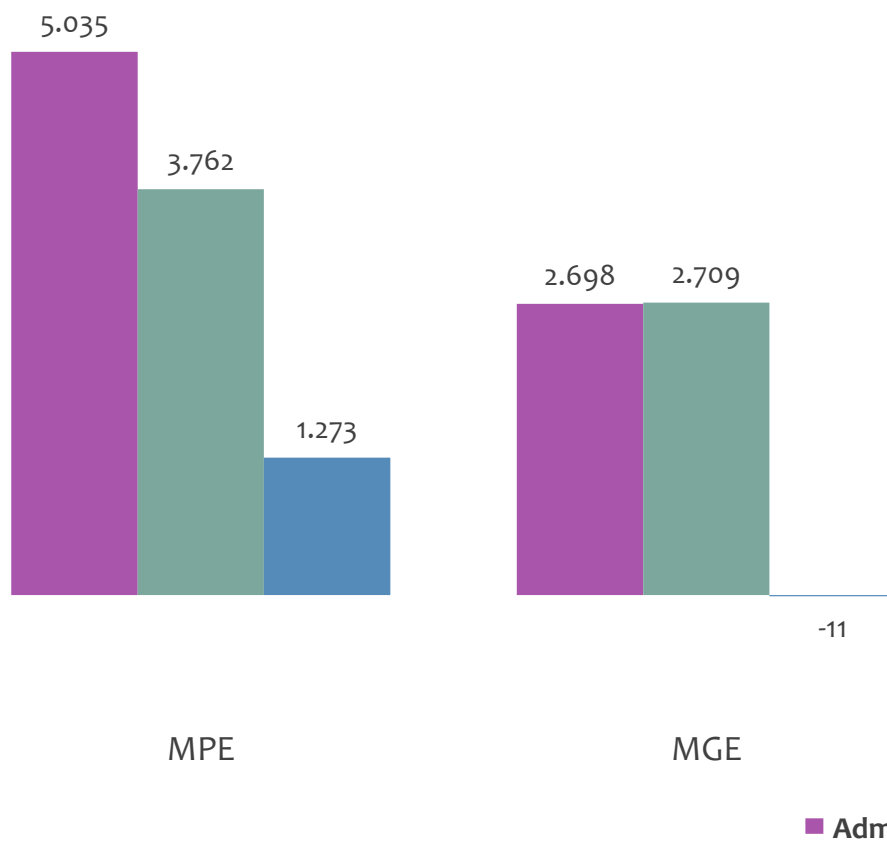


EMPREGO FORMAL POR PORTE | UR FEIRA DE SANTANA

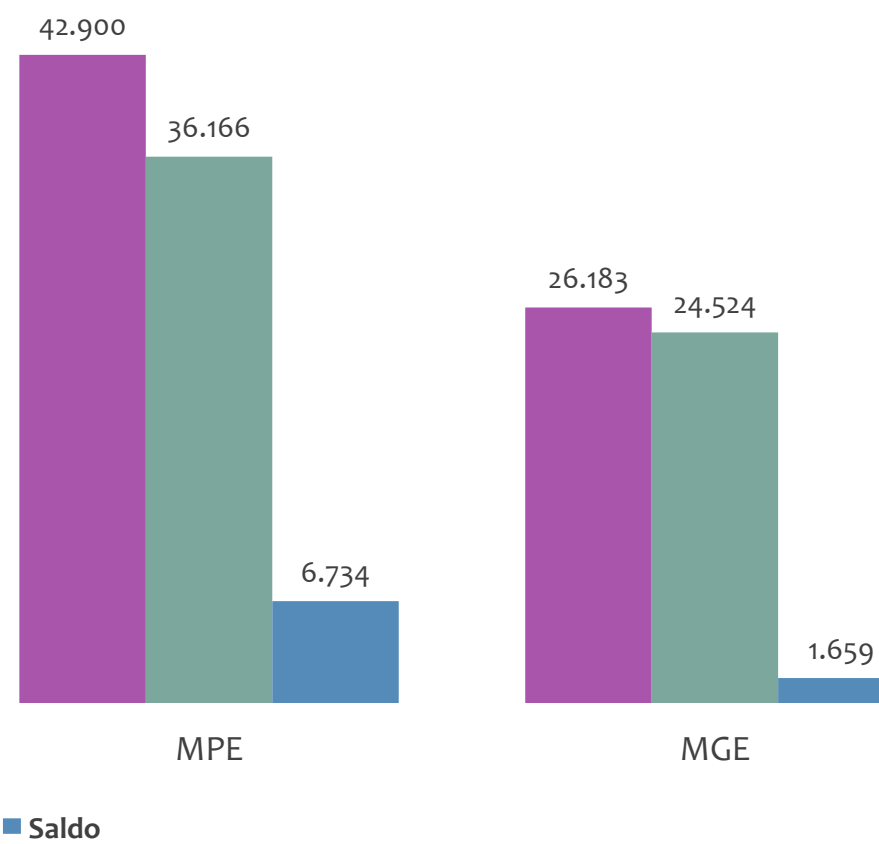
ADMISSÕES, DESLIGAMENTOS E SALDO MENSAL E ACUMULADO NO ANO POR PORTE

Admissões, desligamentos e saldo de empregos formais, UR FEIRA DE SANTANA por PORTE

Resultado MENSAL | Set/25



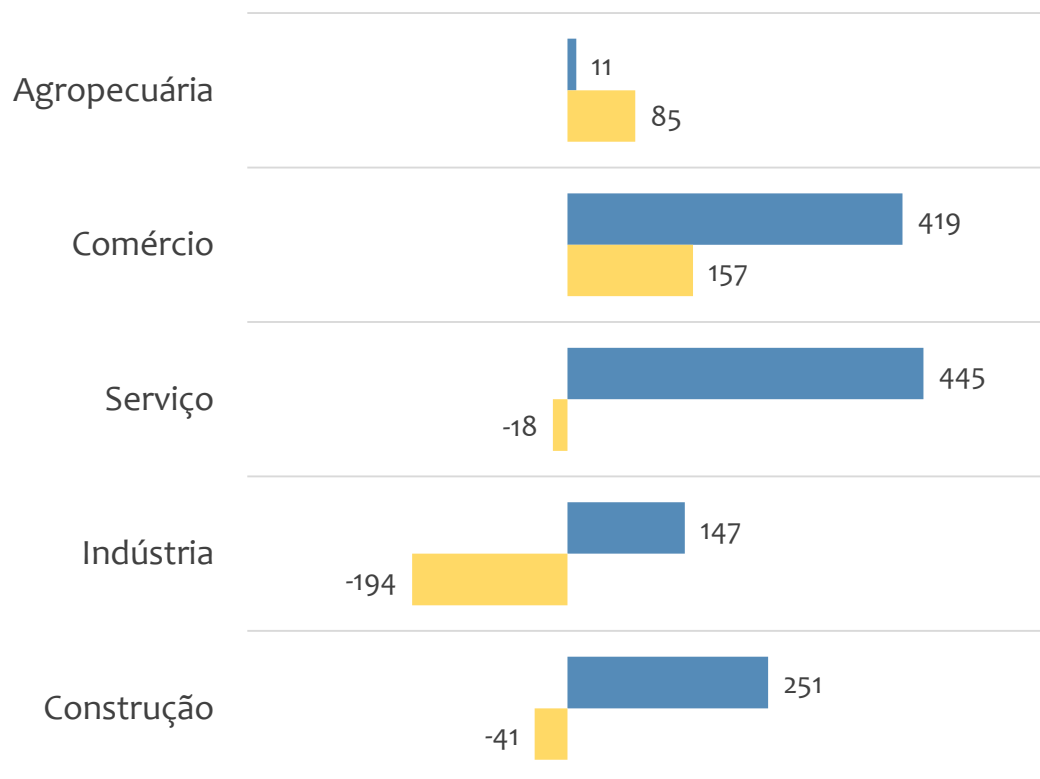
Resultado ACUMULADO | Jan a Set/25



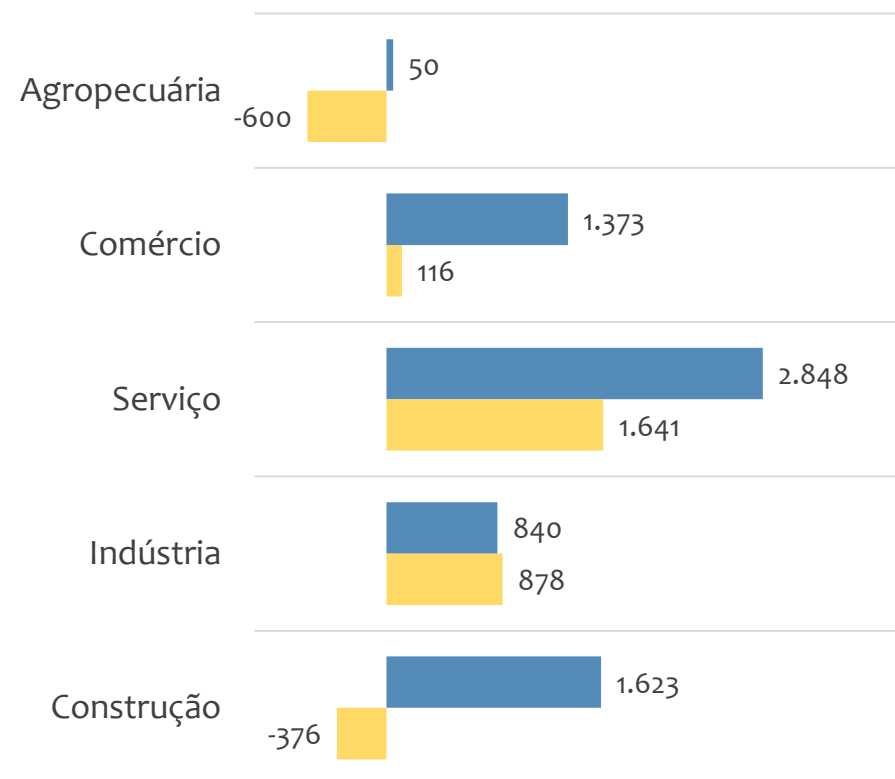


Saldo de empregos formais, UR FEIRA DE SANTANA por PORTE e SETOR

Resultado MENSAL | Set/25



Resultado ACUMULADO | Jan a Set/25



■ MGE

■ MPE



EMPREGO FORMAL POR PORTE | UR FEIRA DE SANTANA

ADMISSÕES, DESLIGAMENTOS E SALDO MENSAL E ACUMULADO NO ANO POR ATIVIDADE

Admissões, desligamentos e saldo de empregos, UR FEIRA DE SANTANA, Ranking de SALDO MENSAL MPE por ATIVIDADE


Atividade	RESULTADO MENSAL MPE			RESULTADO ANUAL Jan a Set/25 MPE		
	Admissões	Demissões	Saldo	Admissões	Demissões	Saldo
Construção de edifícios	587	397	190	4.899	3.233	1.666
Comércio varejista de combustíveis para veículos automotores	132	71	61	794	766	28
Comércio varejista de mercadorias em geral, com predominância de produtos alimentícios - supermercados	114	73	41	808	570	238
Acabamento de calçados de couro sob contrato	44	7	37	166	115	51
Fabricação de partes para calçados, de qualquer material	38	6	32	100	41	59
Obras de urbanização - ruas, praças e calçadas	36	8	28	233	186	47
VERIFICAR	0	0	0	0	0	0
VERIFICAR	0	0	0	0	0	0
Comércio varejista de mercadorias em geral, com predominância de produtos alimentícios - minimercados, mercearias e armazéns	131	105	26	1.100	993	107



EMPREGO FORMAL POR PORTE | UR FEIRA DE SANTANA

ADMISSÕES, DESLIGAMENTOS E SALDO MENSAL E ACUMULADO NO ANO POR ATIVIDADE

Admissões, desligamentos e saldo de empregos, UR FEIRA DE SANTANA, Ranking de SALDO ANUAL MPE por ATIVIDADE

Atividade	RESULTADO MENSAL MPE			RESULTADO ANUAL Jan a Set/25 MPE		
	Admissões	Demissões	Saldo	Admissões	Demissões	Saldo
Construção de edifícios	587	397	190	4.899	3.233	1.666 
Outras atividades profissionais, científicas e técnicas não especificadas anteriormente	27	3	24	294	17	277
Comércio varejista de mercadorias em geral, com predominância de produtos alimentícios - supermercados	114	73	41	808	570	238
Restaurantes e similares	149	132	17	1.468	1.246	222
Atividades de atendimento hospitalar, exceto pronto-socorro e unidades para atendimento a urgências	40	17	23	345	146	199
Comércio atacadista de mercadorias em geral, com predominância de produtos alimentícios	40	29	11	289	137	152
Outras obras de engenharia civil não especificadas anteriormente	16	39	-23	360	228	132
Serviços combinados de escritório e apoio administrativo	84	56	28	604	481	123
Preparação de documentos e serviços especializados de apoio administrativo não especificados anteriormente	30	6	24	186	73	113



Ranking de SALDO MENSAL MPE por SETOR e ATIVIDADE, UR FEIRA DE SANTANA

AGROPECUÁRIA	Saldo Mensal MPE
Cultivo de cacau	8
Cultivo de cítricos, exceto laranja	7
Criação de bovinos para corte	4
Serviço de pulverização e controle de pragas agrícolas	2
Serviço de preparação de terreno, cultivo e colheita	0
Serviço de inseminação artificial em animais	0
Criação de ovinos, inclusive para produção de lã	0
Atividades de apoio à pesca em água doce	0
Criação de suínos	0

INDÚSTRIA	Saldo Mensal MPE
Acabamento de calçados de couro sob contrato	37
Fabricação de partes para calçados, de qualquer material	32
Fabricação de produtos de padaria e confeitaria com predominância de produção própria	12
Fabricação de móveis com predominância de madeira	12
Fabricação de produtos de papel, cartolina, papel-cartão e papelão ondulado para uso comercial e de escritório	10
Fabricação de artefatos diversos de madeira, exceto móveis	10
Preparação de subprodutos do abate	8
Confecção de peças do vestuário, exceto roupas íntimas e as confeccionadas sob medida	8
Fabricação de móveis com predominância de metal	7



Ranking de SALDO MENSAL MPE por SETOR e ATIVIDADE, UR FEIRA DE SANTANA

COMÉRCIO	Saldo Mensal MPE
Comércio varejista de combustíveis para veículos automotores	61
Comércio varejista de mercadorias em geral, com predominância de produtos alimentícios - supermercados	41
Comércio varejista de mercadorias em geral, com predominância de produtos alimentícios - minimercados, mercearias e armazéns	26
Comércio varejista de cosméticos, produtos de perfumaria e de higiene pessoal	24
Comércio a varejo de peças e acessórios novos para veículos automotores	18
Padaria e confeitaria com predominância de revenda	17
Comércio varejista de produtos farmacêuticos, sem manipulação de fórmulas	13
Serviços de manutenção e reparação mecânica de veículos automotores	13
Comércio atacadista de sorvetes	12

SERVIÇO	Saldo Mensal MPE
Serviços combinados de escritório e apoio administrativo	28
Ensino fundamental	28
Aluguel de máquinas e equipamentos para construção sem operador, exceto andaimes	25
Atividades de atendimento em pronto-socorro e unidades hospitalares para atendimento a urgências	25
Serviços combinados para apoio a edifícios, exceto condomínios prediais	25
Outras atividades profissionais, científicas e técnicas não especificadas anteriormente	24
Preparação de documentos e serviços especializados de apoio administrativo não especificados anteriormente	24
Atividades de atendimento hospitalar, exceto pronto-socorro e unidades para atendimento a urgências	23
Lanchonetes, casas de chá, de sucos e similares	21



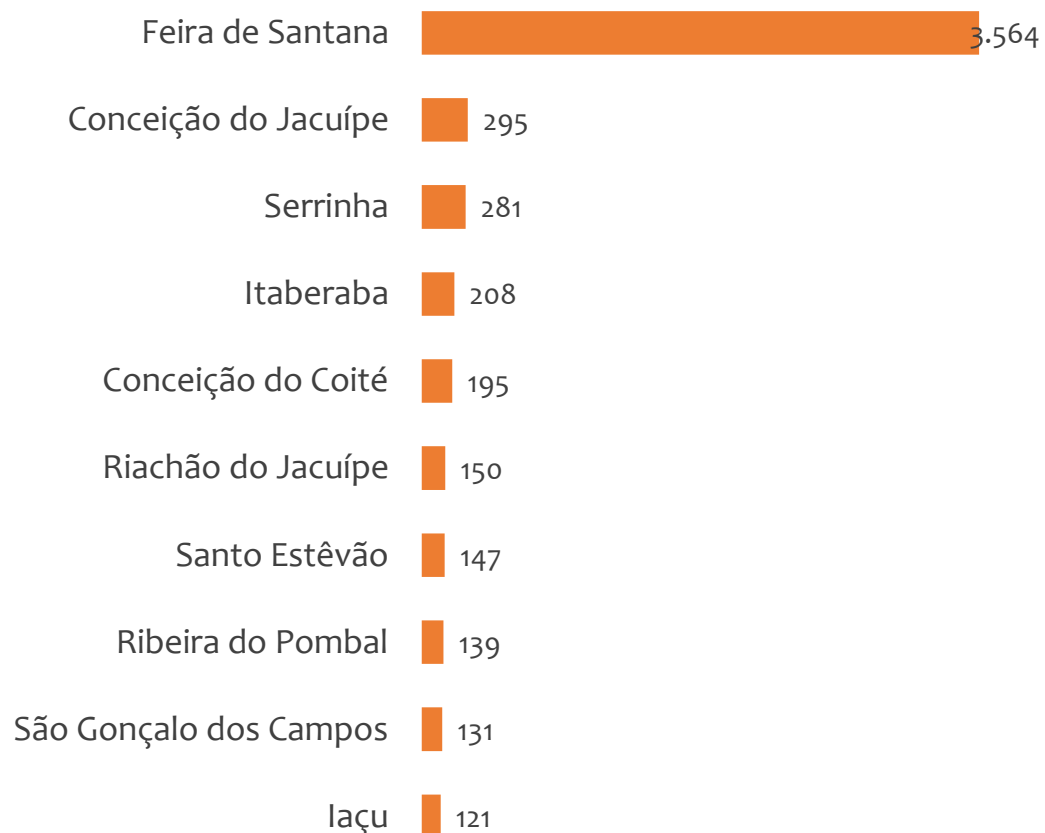
Ranking de SALDO MENSAL MPE por SETOR e ATIVIDADE, UR FEIRA DE SANTANA

CONSTRUÇÃO	Saldo Mensal MPE
Construção de edifícios	190
Obras de urbanização - ruas, praças e calçadas	28
Construção de rodovias e ferrovias	23
Construção de redes de abastecimento de água, coleta de esgoto e construções correlatas, exceto obras de irrigação	21
Construção de estações e redes de distribuição de energia elétrica	13
Serviços de pintura de edifícios em geral	11
Obras de acabamento em gesso e estuque	9
Obras de montagem industrial	5
Obras de terraplenagem	4

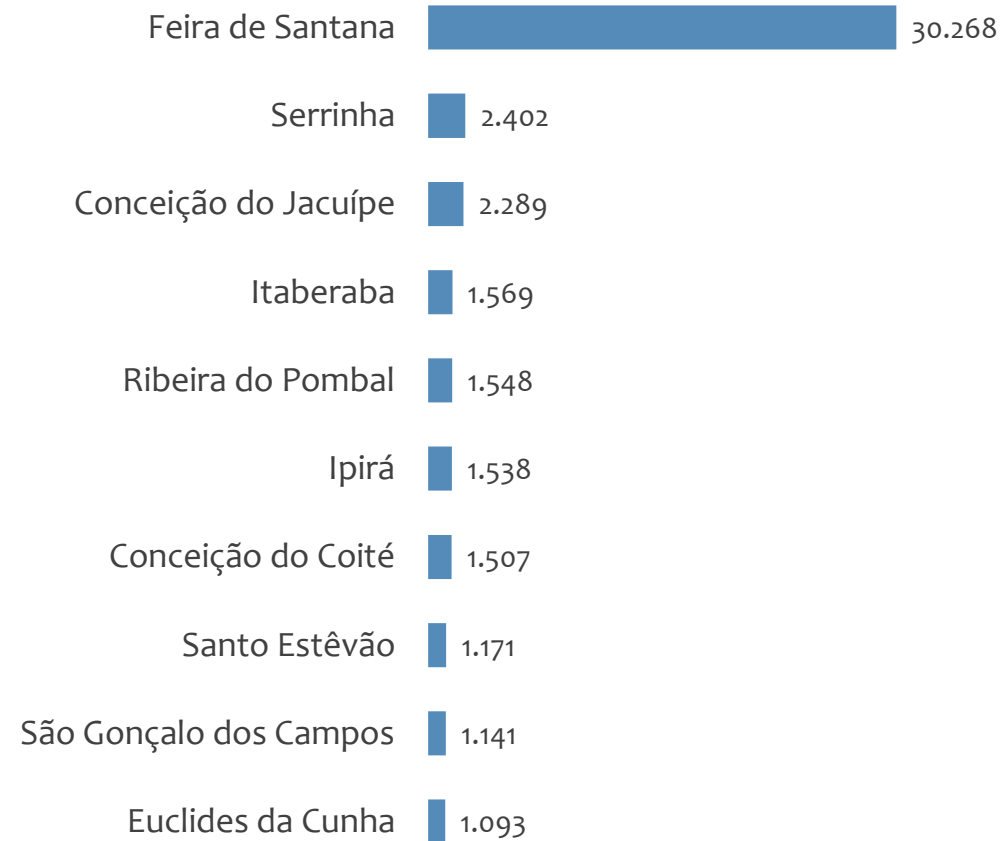


Saldo MPE de empregos formais, UR FEIRA DE SANTANA, Ranking de SALDO MPE por MUNICÍPIO

Resultado MENSAL | Set/25



Resultado ACUMULADO | Jan a Set/25



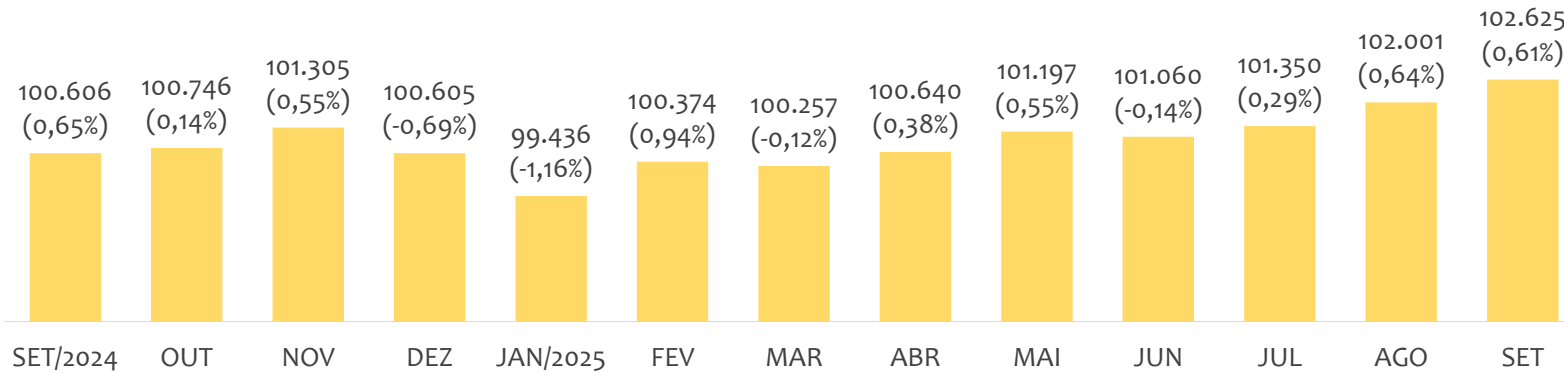
UNIDADE REGIONAL ILHÉUS

ESTATÍSTICAS MENSAS DO EMPREGO FORMAL

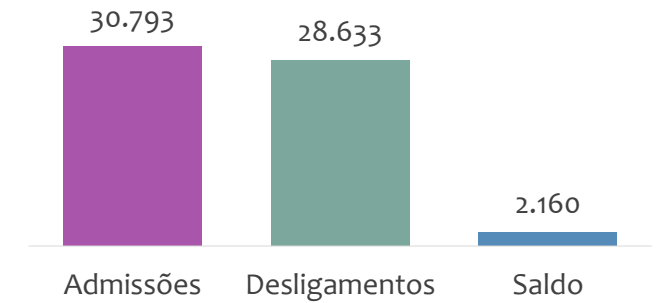
EMPREGO FORMAL | UR ILHÉUS

ESTOQUE MENSAL, ADMISSÕES, DESLIGAMENTOS E SALDOS MENCIAIS E ACUMULADO

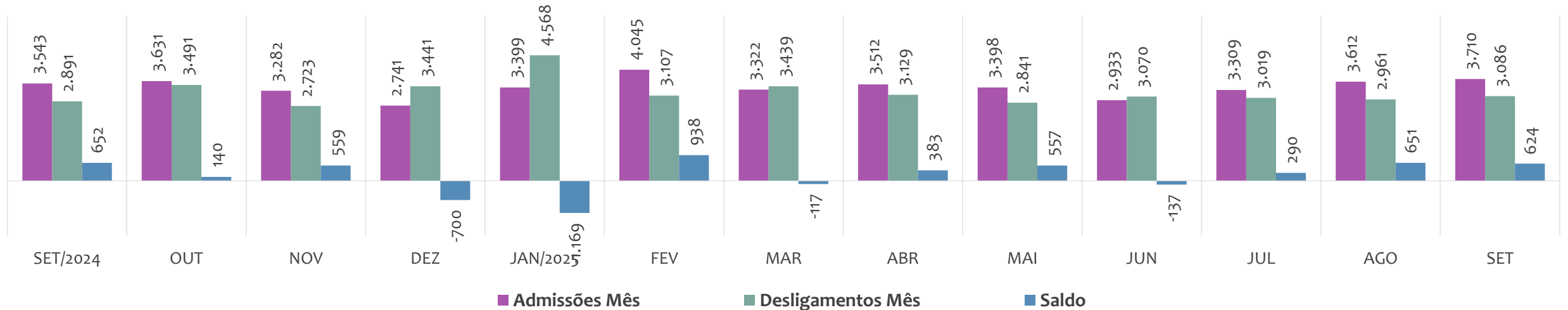
Estoque de empregos e variação relativa em relação ao mês anterior, ÚLTIMOS 13 MESES



Admissões, desligamentos e saldo de empregos formais, ACUMULADO 2025



Admissões, desligamentos e saldo de empregos formais, ÚLTIMOS 13 MESES



EMPREGO FORMAL | UNIDADE REGIONAL ILHÉUS

ESTOQUE ATUAL, ADMISSÕES, DESLIGAMENTOS E SALDO ACUMULADOS NO ANO POR MUNICÍPIO

Setembro
2025

ESTOQUE

RANKING 10 PRIMEIROS	
MUNICÍPIO	ESTOQUE
1º Itabuna	41.589
2º Ilheus	30.788
3º Itacare	4.531
4º Una	2.703
5º Camacan	2.166
6º Urucuca	2.018
7º Ubaitaba	1.962
8º Canavieiras	1.910
9º Mascote	1.368
10º Itajuípe	1.364

RANKING 10 ÚLTIMOS	
MUNICÍPIO	ESTOQUE
19º Firmino Alves	592
20º Itaju do Colonia	575
21º Floresta Azul	408
22º Jussari	401
23º Itapitanga	385
24º Santa Luzia	357
25º Santa Cruz da Vitoria	310
26º Pau Brasil	249
27º Sao Jose da Vitoria	207
28º Almadina	190

ADMISSÕES

RANKING 10 PRIMEIROS	
MUNICÍPIO	ADMISSÕES
1º Itabuna	11.511
2º Ilheus	10.620
3º Itacare	1.638
4º Una	776
5º Camacan	642
6º Urucuca	641
7º Canavieiras	596
8º Ibirapitanga	413
9º Ubaitaba	411
10º Itajuípe	381

RANKING 10 ÚLTIMOS	
MUNICÍPIO	ADMISSÕES
19º Santa Luzia	157
20º Firmino Alves	153
21º Itaju do Colonia	120
22º Floresta Azul	111
23º Jussari	105
24º Itapitanga	95
25º Pau Brasil	92
26º Almadina	68
27º Sao Jose da Vitoria	53
28º Santa Cruz da Vitoria	43

DESLIGAMENTOS

RANKING 10 PRIMEIROS	
MUNICÍPIO	DESLIGAMENTOS
1º Ilheus	10.645
2º Itabuna	10.487
3º Itacare	1.483
4º Camacan	757
5º Una	672
6º Urucuca	595
7º Canavieiras	557
8º Ibicarai	398
9º Itajuípe	354
10º Ubaitaba	350

RANKING 10 ÚLTIMOS	
MUNICÍPIO	DESLIGAMENTOS
19º Floresta Azul	115
20º Itaju do Colonia	104
21º Firmino Alves	93
22º Jussari	92
23º Pau Brasil	90
24º Barro Preto	78
25º Almadina	60
26º Itapitanga	51
27º Santa Cruz da Vitoria	40
28º Sao Jose da Vitoria	37

SALDO DE EMPREGOS

RANKING 10 PRIMEIROS	
MUNICÍPIO	SALDO
1º Itabuna	1.024
2º Ibirapitanga	160
3º Itacare	155
4º Barro Preto	152
5º Arataca	151
6º Buerarema	104
7º Una	104
8º Mascote	100
9º Ubaitaba	61
10º Firmino Alves	60

RANKING 10 ÚLTIMOS	
MUNICÍPIO	SALDO
19º Itape	15
20º Jussari	13
21º Almadina	8
22º Santa Cruz da Vitoria	3
23º Santa Luzia	3
24º Pau Brasil	2
25º Floresta Azul	-4
26º Ilheus	-25
27º Ibicarai	-88
28º Camacan	-115

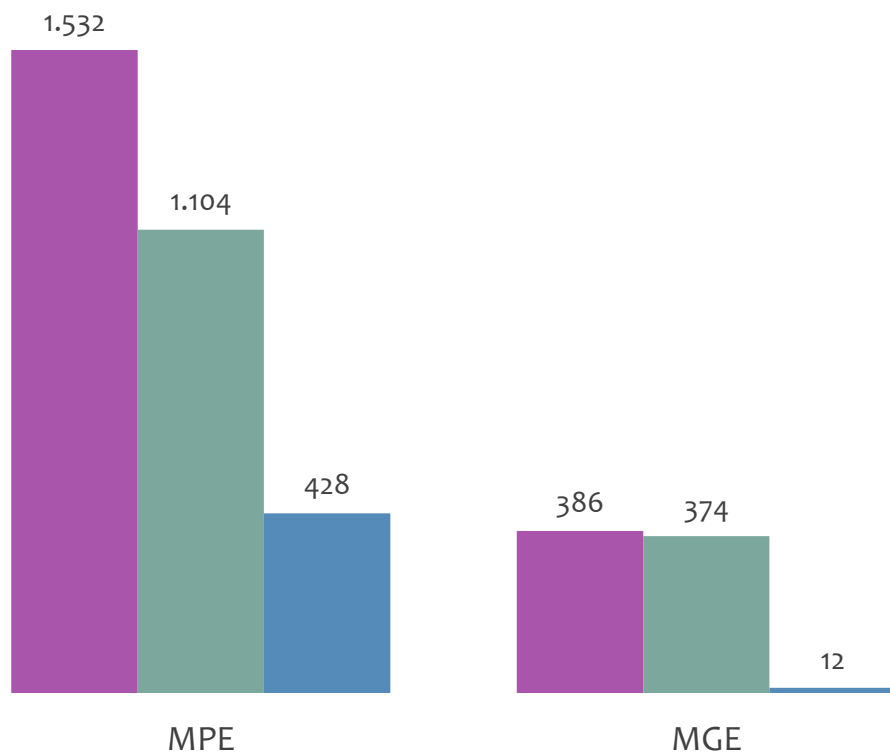


EMPREGO FORMAL POR PORTE | UR ILHÉUS

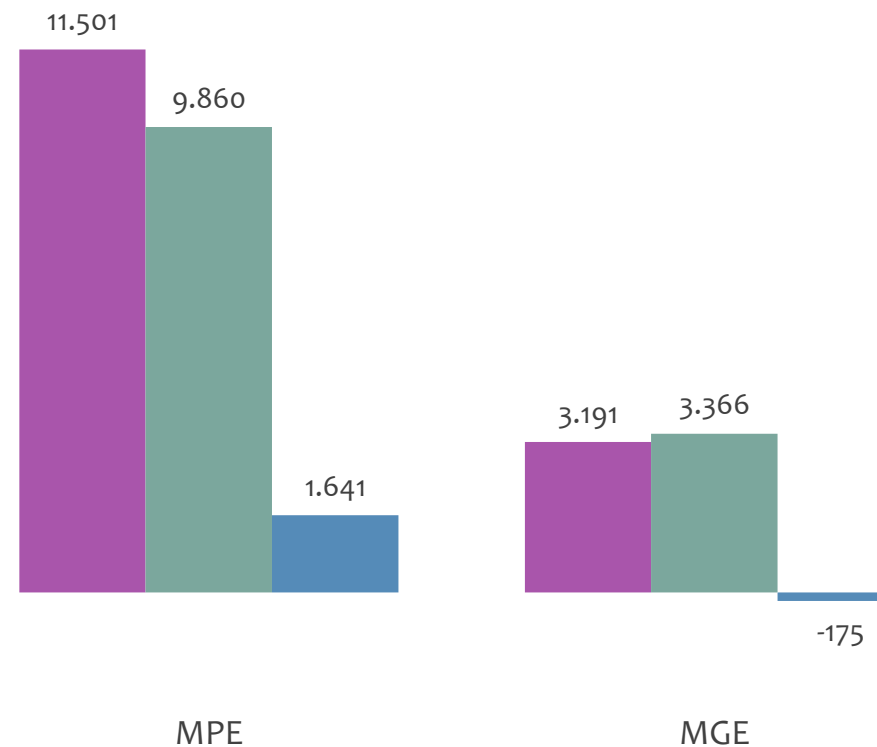
ADMISSÕES, DESLIGAMENTOS E SALDO MENSAL E ACUMULADO NO ANO POR PORTE

Admissões, desligamentos e saldo de empregos formais, UR ILHÉUS por PORTE

Resultado MENSAL | Set/25



Resultado ACUMULADO | Jan a Set/25

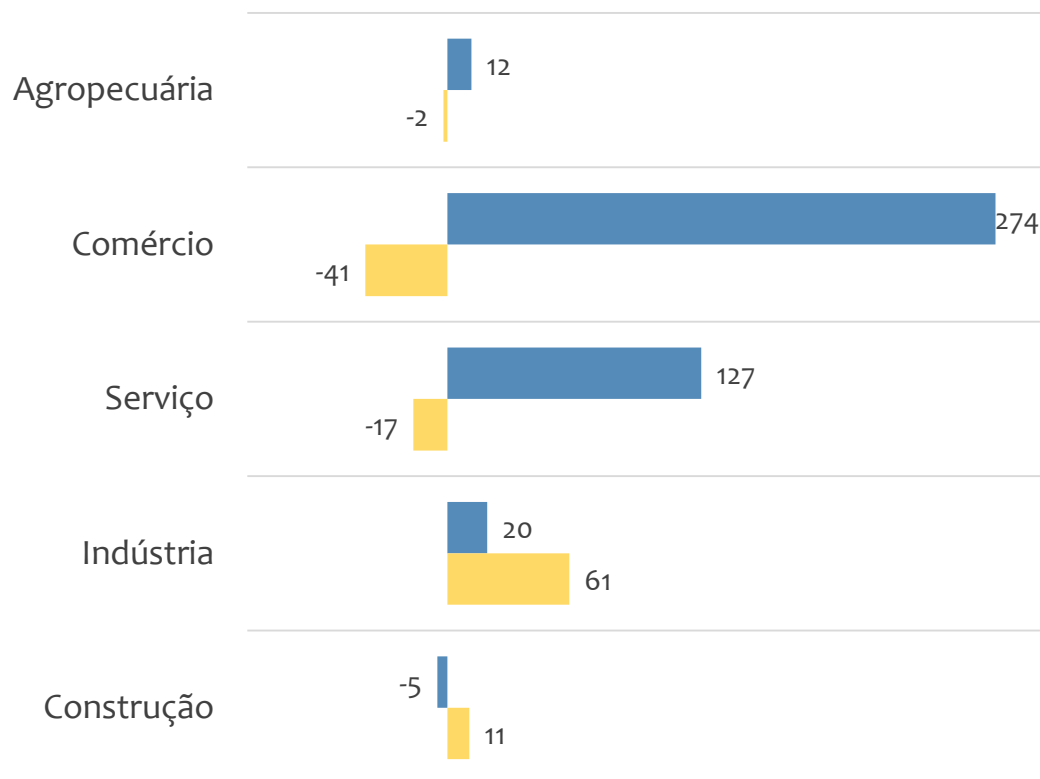


■ Admissões ■ Desligamentos ■ Saldo

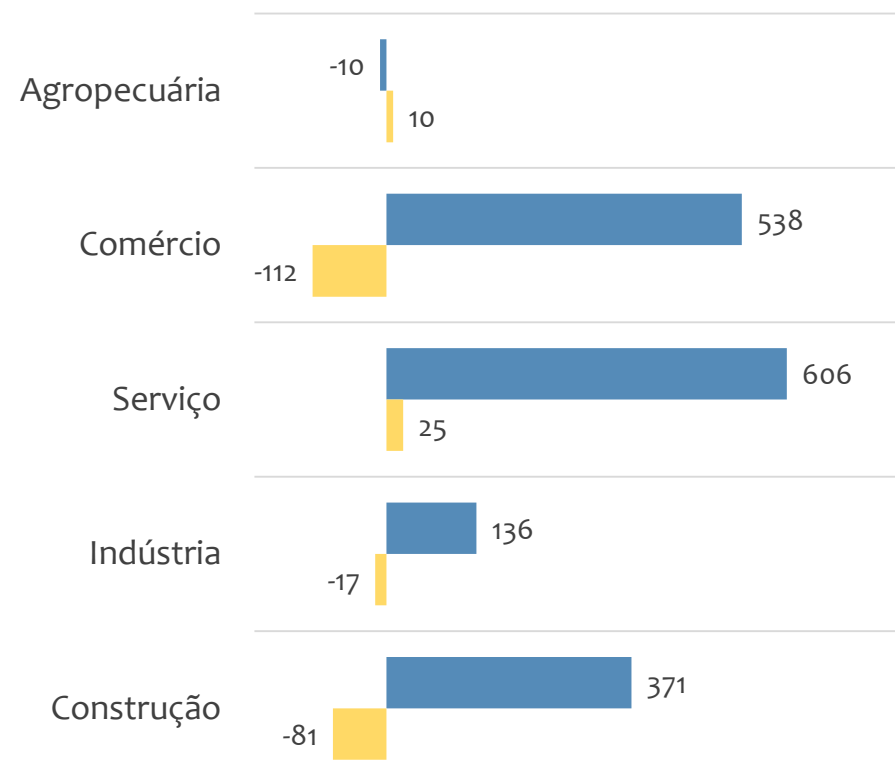


Saldo de empregos formais, UR ILHÉUS por PORTE e SETOR

Resultado MENSAL | Set/25



Resultado ACUMULADO | Jan a Set/25



MGE

MPE



Admissões, desligamentos e saldo de empregos, UR ILHÉUS, Ranking de SALDO MENSAL MPE por ATIVIDADE

Atividade	RESULTADO MENSAL MPE			RESULTADO ANUAL Jan a Set/25 MPE		
	Admissões	Demissões	Saldo	Admissões	Demissões	Saldo
Comércio atacadista de mercadorias em geral, com predominância de produtos alimentícios	162	17	145	242	40	202
Locação de mão de obra temporária	74	0	74	92	23	69
Instalação e manutenção elétrica	47	10	37	253	60	193
Outras atividades de serviços prestados principalmente às empresas não especificadas anteriormente	52	18	34	239	113	126
VERIFICAR	0	0	0	0	0	0
Comércio varejista de combustíveis para veículos automotores	33	13	20	195	155	40
Instalação e manutenção de sistemas centrais de ar condicionado, de ventilação e refrigeração	23	6	17	92	68	24
Padaria e confeitaria com predominância de revenda	39	23	16	263	243	20
Restaurantes e similares	47	33	14	341	317	24



EMPREGO FORMAL POR PORTE | UR ILHÉUS

ADMISSÕES, DESLIGAMENTOS E SALDO MENSAL E ACUMULADO NO ANO POR ATIVIDADE

Admissões, desligamentos e saldo de empregos, UR ILHÉUS, Ranking de SALDO ANUAL MPE por ATIVIDADE

Atividade	RESULTADO MENSAL MPE			RESULTADO ANUAL Jan a Set/25 MPE		
	Admissões	Demissões	Saldo	Admissões	Demissões	Saldo
Construção de edifícios	83	119	-36	917	593	324
Comércio atacadista de mercadorias em geral, com predominância de produtos alimentícios	162	17	145	242	40	202
Instalação e manutenção elétrica	47	10	37	253	60	193
Outras atividades de serviços prestados principalmente às empresas não especificadas anteriormente	52	18	34	239	113	126
Transporte rodoviário de carga, exceto produtos perigosos e mudanças, intermunicipal, interestadual e internacional	24	16	8	245	148	97
Comércio varejista de mercadorias em geral, com predominância de produtos alimentícios - minimercados, mercearias e armazéns	48	55	-7	516	437	79
Educação infantil - pré-escola	9	8	1	141	68	73
Locação de mão de obra temporária	74	0	74	92	23	69
Ensino fundamental	19	10	9	137	78	59



Ranking de SALDO MENSAL MPE por SETOR e ATIVIDADE, UR ILHÉUS

AGROPECUÁRIA	Saldo Mensal MPE
Atividades de apoio à produção florestal	11
Criação de equinos	5
Cultivo de coco-da-baía	4
Cultivo de banana	2
Criação de bovinos para corte	2
Criação de bovinos para leite	0
Produção de mudas e outras formas de propagação vegetal, certificadas	0
Atividades de apoio à agricultura não especificadas anteriormente	0
Atividades de apoio à aquicultura em água doce	0

INDÚSTRIA	Saldo Mensal MPE
Fabricação de móveis com predominância de madeira	7
Coleta de resíduos não perigosos	7
Fabricação de produtos derivados do cacau e de chocolates	5
Fabricação de produtos de padaria e confeitaria com predominância de produção própria	4
Aparelhamento de placas e execução de trabalhos em mármore, granito, ardósia e outras pedras	4
Manutenção e reparação de máquinas e equipamentos para uso geral não especificados anteriormente	3
Fabricação de tintas, vernizes, esmaltes e lacas	2
Serviços de montagem de móveis de qualquer material	2
Fabricação de embalagens de material plástico	2



Ranking de SALDO MENSAL MPE por SETOR e ATIVIDADE, UR ILHÉUS

COMÉRCIO	Saldo Mensal MPE
Comércio atacadista de mercadorias em geral, com predominância de produtos alimentícios	145
Comércio atacadista de cosméticos e produtos de perfumaria	34
Comércio varejista de combustíveis para veículos automotores	20
Padaria e confeitaria com predominância de revenda	16
Comércio varejista de artigos do vestuário e acessórios	9
Comércio varejista de mercadorias em geral, com predominância de produtos alimentícios - supermercados	7
Comércio varejista de materiais de construção em geral	7
Comércio varejista de produtos alimentícios em geral ou especializado em produtos alimentícios não especificados anteriormente	6
Comércio varejista de gás liquefeito de petróleo (GLP)	6

SERVIÇO	Saldo Mensal MPE
Locação de mão de obra temporária	74
Outras atividades de serviços prestados principalmente às empresas não especificadas anteriormente	34
Restaurantes e similares	14
Ensino fundamental	9
Transporte rodoviário de carga, exceto produtos perigosos e mudanças, municipal	9
Transporte rodoviário de carga, exceto produtos perigosos e mudanças, intermunicipal, interestadual e internacional	8
Serviços de engenharia	7
Fornecimento de alimentos preparados preponderantemente para consumo domiciliar	3
UTI móvel	3



Ranking de SALDO MENSAL MPE por SETOR e ATIVIDADE, UR ILHÉUS

CONSTRUÇÃO	Saldo Mensal MPE
Instalação e manutenção elétrica	37
Instalação e manutenção de sistemas centrais de ar condicionado, de ventilação e refrigeração	17
Obras de terraplenagem	2
Incorporação de empreendimentos imobiliários	1
Outras obras de acabamento da construção	1
Instalação, manutenção e reparação de elevadores, escadas e esteiras rolantes	1
Construção de estações e redes de distribuição de energia elétrica	0
Instalação de painéis publicitários	0
Construção de rodovias e ferrovias	0

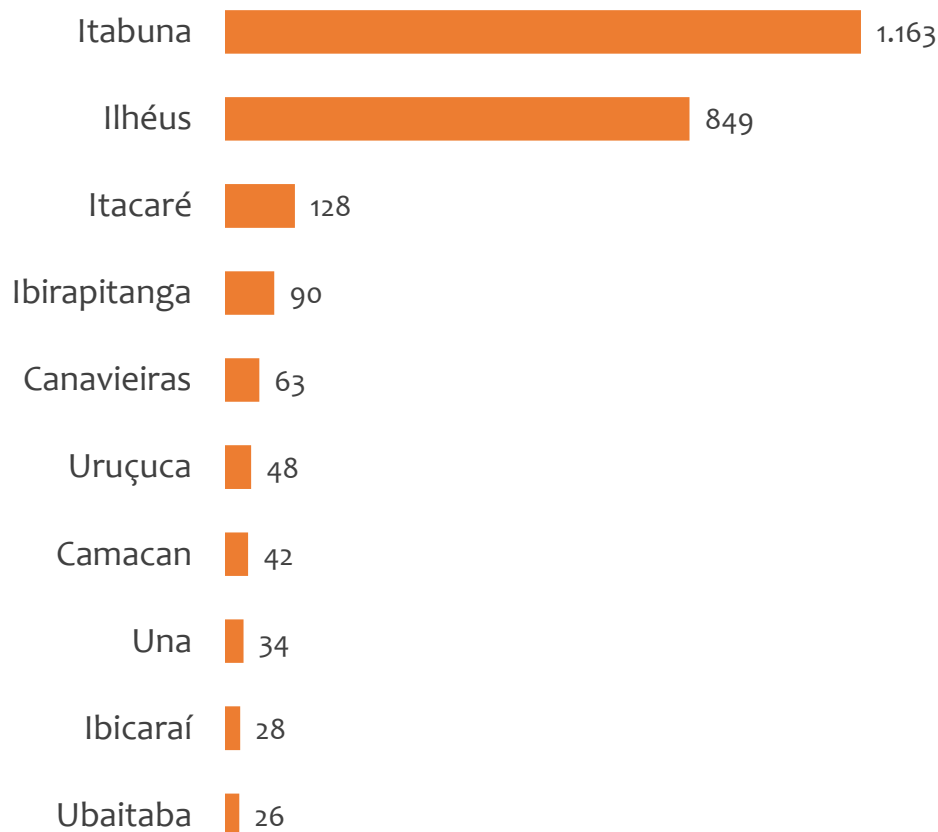


EMPREGO FORMAL POR PORTE | UR ILHÉUS

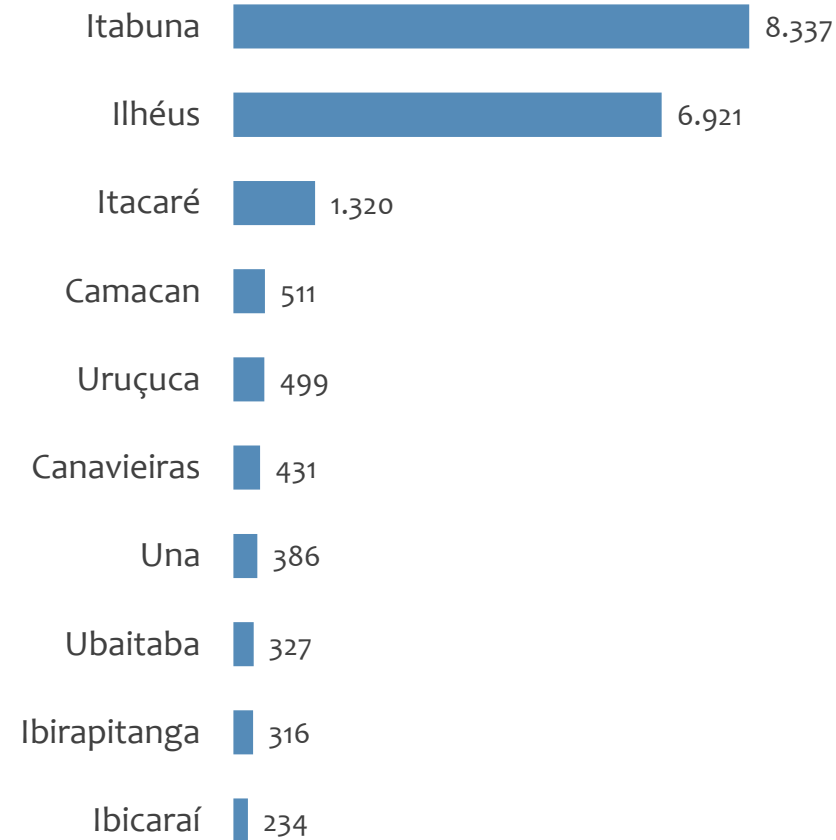
SALDO MENSAL E ACUMULADO NO ANO POR MUNICÍPIO

Saldo MPE de empregos formais, UR ILHÉUS, Ranking de SALDO MPE por MUNICÍPIO

Resultado MENSAL | Set/25



Resultado ACUMULADO | Jan a Set/25



UNIDADE REGIONAL JACOBINA

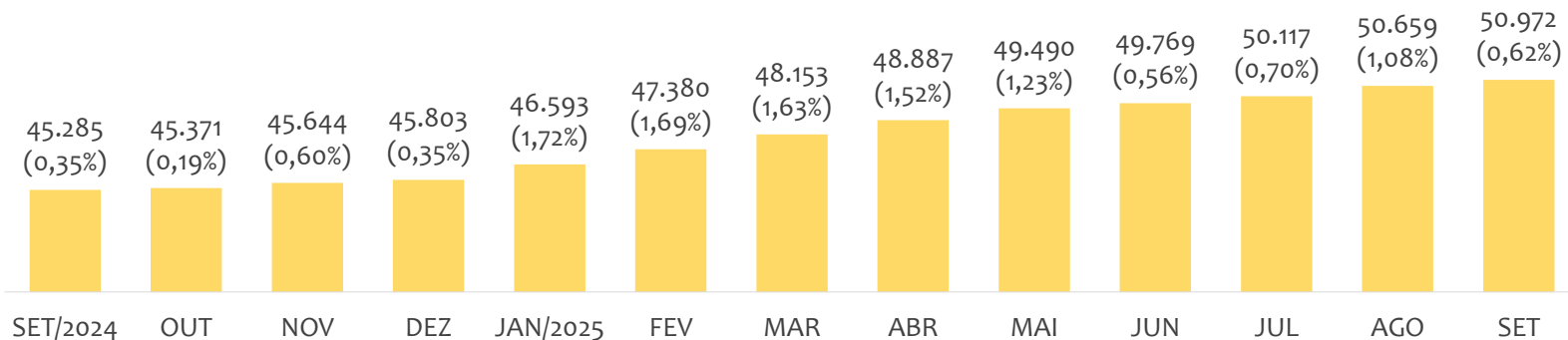
ESTATÍSTICAS MENSAS DO EMPREGO FORMAL

EMPREGO FORMAL | UR JACOBINA

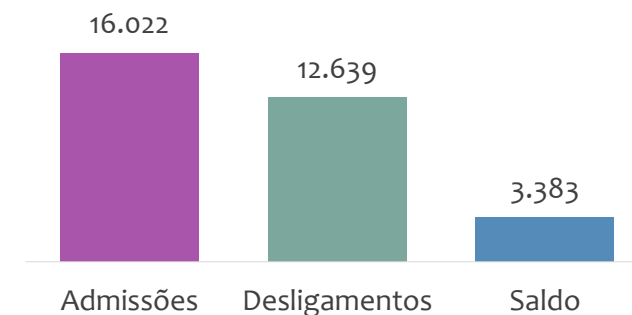
Setembro
2025

ESTOQUE MENSAL, ADMISSÕES, DESLIGAMENTOS E SALDOS MENSAIS E ACUMULADO

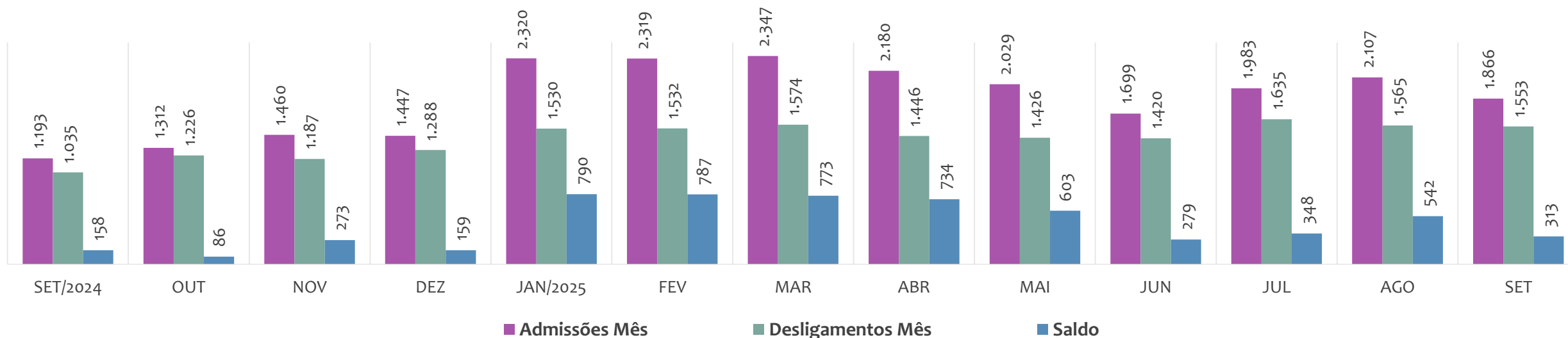
Estoque de empregos e variação relativa em relação ao mês anterior, ÚLTIMOS 13 MESES



Admissões, desligamentos e saldo de empregos formais, ACUMULADO 2025



Admissões, desligamentos e saldo de empregos formais, ÚLTIMOS 13 MESES



EMPREGO FORMAL | UNIDADE REGIONAL JACOBINA

ESTOQUE ATUAL, ADMISSÕES, DESLIGAMENTOS E SALDO ACUMULADOS NO ANO POR MUNICÍPIO

ESTOQUE

RANKING 10 PRIMEIROS	
MUNICÍPIO	ESTOQUE
1º Jacobina	11.478
2º Senhor do Bonfim	7.344
3º Capim Grosso	5.193
4º Jaguarari	4.692
5º Campo Formoso	3.914
6º Miguel Calmon	2.021
7º Andorinha	1.675
8º Ourolandia	1.493
9º Itiuba	651
10º Baixa Grande	633

RANKING 10 ÚLTIMOS	
MUNICÍPIO	ESTOQUE
22º Quixabeira	327
23º Antonio Goncalves	289
24º Ponto Novo	287
25º Capela do Alto Alegre	253
26º Tapiramuta	237
27º Varzea da Roca	214
28º Saude	151
29º Caldeirao Grande	84
30º Caem	62
31º Gaviao	53

ADMISSÕES

RANKING 10 PRIMEIROS	
MUNICÍPIO	ADMISSÕES
1º Jacobina	4.119
2º Capim Grosso	2.205
3º Senhor do Bonfim	2.111
4º Jaguarari	1.757
5º Campo Formoso	1.435
6º Ourolandia	1.191
7º Miguel Calmon	405
8º Baixa Grande	295
9º Andorinha	267
10º Varzea do Poco	232

RANKING 10 ÚLTIMOS	
MUNICÍPIO	ADMISSÕES
22º Quixabeira	69
23º Tapiramuta	69
24º Ponto Novo	68
25º Mundo Novo	67
26º Capela do Alto Alegre	61
27º Saude	48
28º Varzea da Roca	44
29º Caem	34
30º Caldeirao Grande	30
31º Gaviao	5

DESLIGAMENTOS

RANKING 10 PRIMEIROS	
MUNICÍPIO	DESLIGAMENTOS
1º Jacobina	3.015
2º Senhor do Bonfim	1.904
3º Capim Grosso	1.834
4º Jaguarari	1.244
5º Campo Formoso	1.169
6º Ourolandia	762
7º Miguel Calmon	276
8º Baixa Grande	243
9º Varzea do Poco	239
10º Andorinha	235

RANKING 10 ÚLTIMOS	
MUNICÍPIO	DESLIGAMENTOS
22º Mirangaba	69
23º Ponto Novo	67
24º Capela do Alto Alegre	66
25º Mundo Novo	57
26º Quixabeira	36
27º Varzea da Roca	36
28º Saude	33
29º Caem	19
30º Caldeirao Grande	13
31º Gaviao	11

SALDO DE EMPREGOS

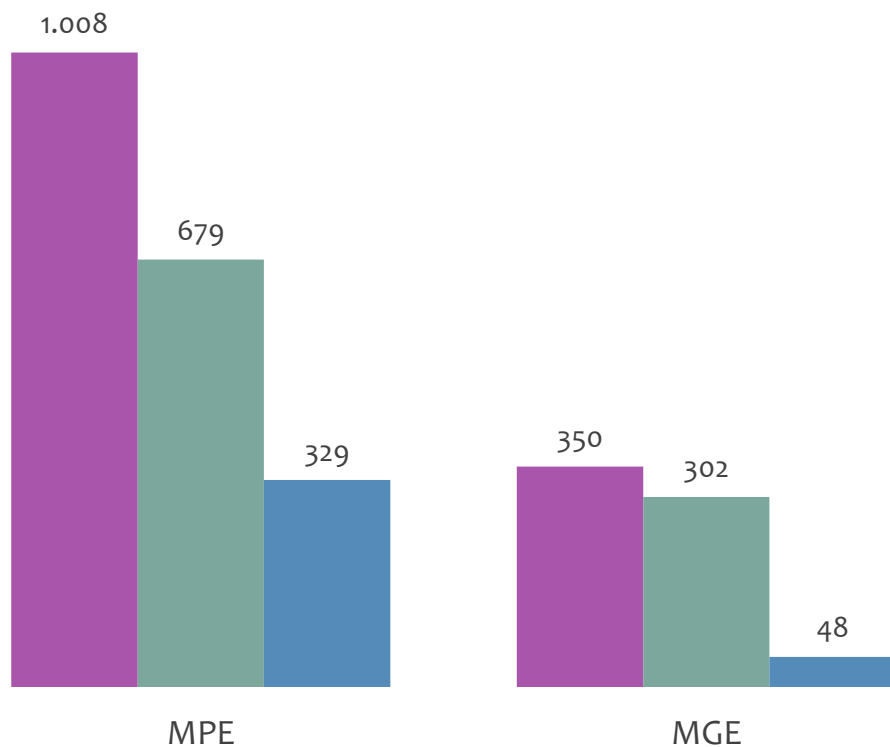
RANKING 10 PRIMEIROS	
MUNICÍPIO	SALDO
1º Jacobina	1.104
2º Jaguarari	513
3º Ourolandia	429
4º Capim Grosso	371
5º Campo Formoso	266
6º Senhor do Bonfim	207
7º Miguel Calmon	129
8º Sao Jose do Jacuipe	67
9º Piritiba	66
10º Baixa Grande	52

RANKING 10 ÚLTIMOS	
MUNICÍPIO	SALDO
22º Serrolandia	6
23º Pindobacu	2
24º Ponto Novo	1
25º Mairi	0
26º Capela do Alto Alegre	-5
27º Gaviao	-6
28º Umburanas	-6
29º Varzea do Poco	-7
30º Tapiramuta	-19
31º Filadelfia	-27

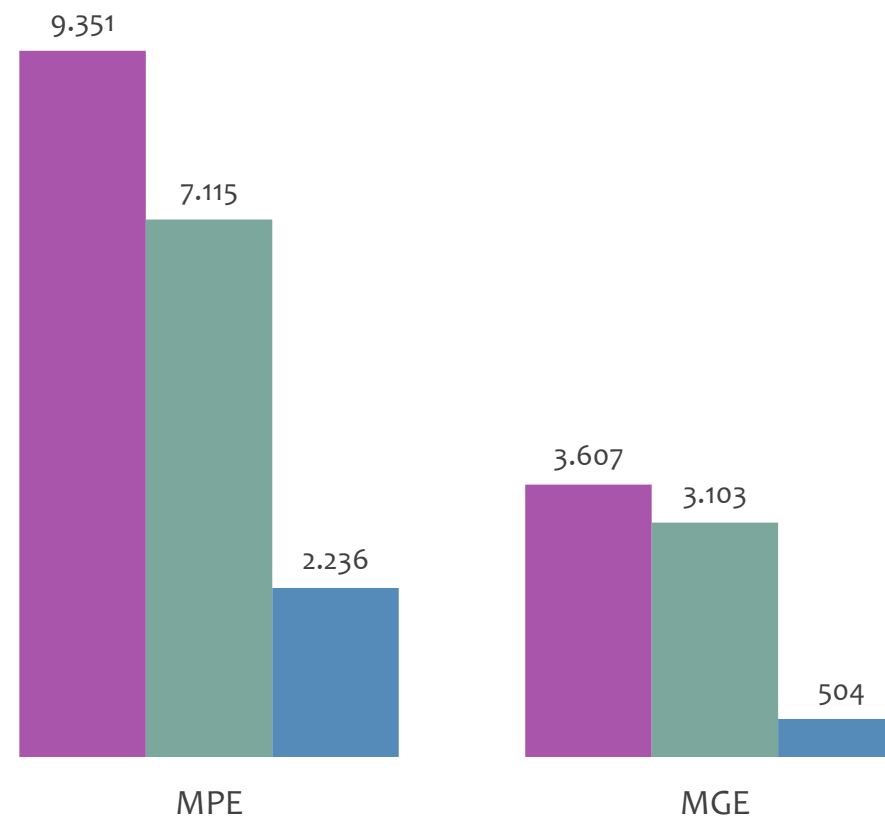


Admissões, desligamentos e saldo de empregos formais, UR JACOBINA por PORTE

Resultado MENSAL | Set/25



Resultado ACUMULADO | Jan a Set/25



■ Admissões ■ Desligamentos ■ Saldo

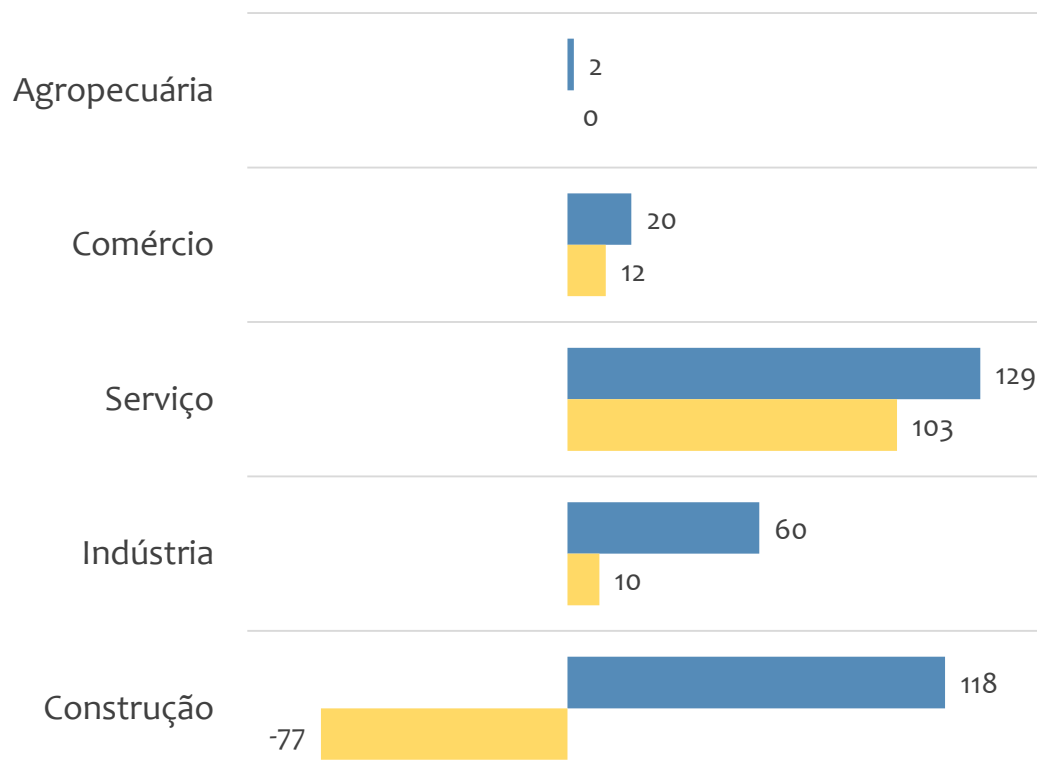


EMPREGO FORMAL POR PORTE | UR JACOBINA

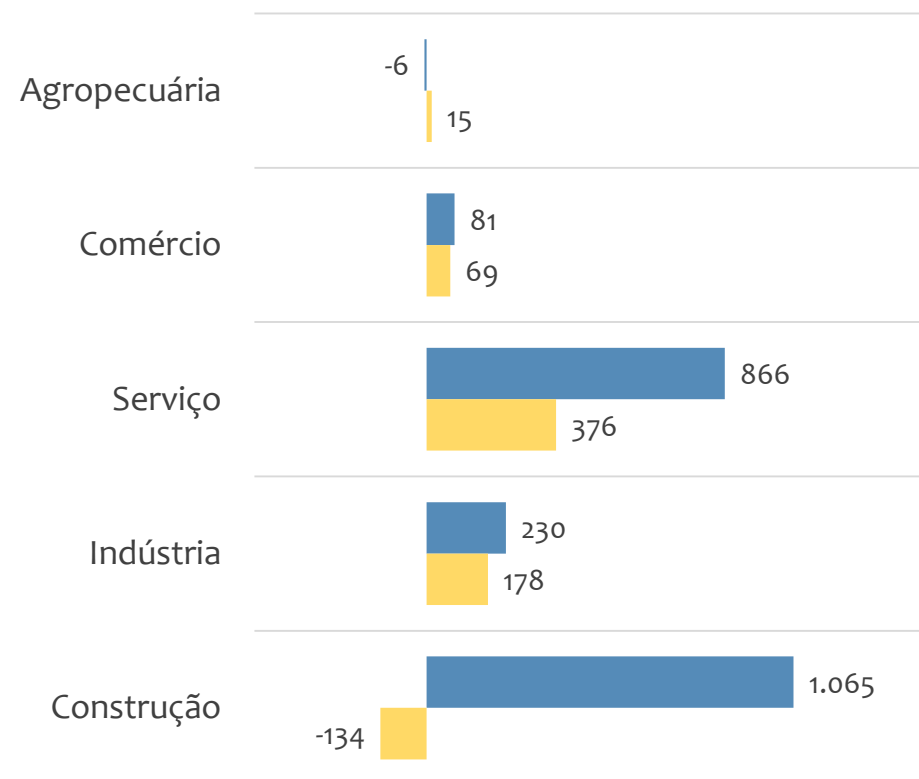
SALDO MENSAL E ACUMULADO NO ANO POR PORTE E SETOR

Saldo de empregos formais, UR JACOBINA por PORTE e SETOR

Resultado MENSAL | Set/25



Resultado ACUMULADO | Jan a Set/25



■ MGE

■ MPE



EMPREGO FORMAL POR PORTE | UR JACOBINA

ADMISSÕES, DESLIGAMENTOS E SALDO MENSAL E ACUMULADO NO ANO POR ATIVIDADE

Admissões, desligamentos e saldo de empregos, UR JACOBINA, Ranking de SALDO MENSAL MPE por ATIVIDADE

Atividade	RESULTADO MENSAL MPE			RESULTADO ANUAL Jan a Set/25 MPE		
	Admissões	Demissões	Saldo	Admissões	Demissões	Saldo
Construção de rodovias e ferrovias	77	15	62	592	322	270
Construção de edifícios	109	76	33	770	513	257
Outras obras de engenharia civil não especificadas anteriormente	37	20	17	290	99	191
Ensino fundamental	21	7	14	151	93	58
VERIFICAR	0	0	0	0	0	0
Serviços de engenharia	29	17	12	228	162	66
Fabricação de produtos de padaria e confeitaria com predominância de produção própria	15	4	11	66	49	17
Atividades de consultoria em gestão empresarial, exceto consultoria técnica específica	9	0	9	53	24	29
VERIFICAR	0	0	0	0	0	0



EMPREGO FORMAL POR PORTE | UR JACOBINA

ADMISSÕES, DESLIGAMENTOS E SALDO MENSAL E ACUMULADO NO ANO POR ATIVIDADE

Admissões, desligamentos e saldo de empregos, UR JACOBINA, Ranking de SALDO ANUAL MPE por ATIVIDADE

Atividade	RESULTADO MENSAL MPE			RESULTADO ANUAL Jan a Set/25 MPE		
	Admissões	Demissões	Saldo	Admissões	Demissões	Saldo
Instalação e manutenção elétrica	6	7	-1	382	95	287
Construção de rodovias e ferrovias	77	15	62	592	322	270
Construção de edifícios	109	76	33	770	513	257
Outras obras de engenharia civil não especificadas anteriormente	37	20	17	290	99	191
Atividades de monitoramento de sistemas de segurança eletrônico	6	4	2	155	38	117
Serviço de transporte de passageiros - locação de automóveis com motorista	9	3	6	131	37	94
Serviços de engenharia	29	17	12	228	162	66
Obras de urbanização - ruas, praças e calçadas	2	5	-3	79	20	59
Ensino fundamental	21	7	14	151	93	58



Ranking de SALDO MENSAL MPE por SETOR e ATIVIDADE, UR JACOBINA

AGROPECUÁRIA	Saldo Mensal MPE
Cultivo de banana	1
Serviço de preparação de terreno, cultivo e colheita	1
Criação de bovinos para corte	1
Atividades de apoio à produção florestal	0
Produção de ovos	0
Coleta de produtos não madeireiros não especificados anteriormente em florestas nativas	0
Criação de bovinos para leite	0
Apicultura	0
Cultivo de frutas de lavoura permanente não especificadas anteriormente	0

INDÚSTRIA	Saldo Mensal MPE
Fabricação de calçados de couro	14
Fabricação de produtos de padaria e confeitaria com predominância de produção própria	11
Fabricação de amidos e féculas de vegetais	4
Extração e britamento de pedras e outros materiais para construção e beneficiamento associado	4
Fabricação de outros produtos alimentícios não especificados anteriormente	4
Extração de gemas (pedras preciosas e semipreciosas)	4
Fabricação de máquinas-ferramenta, peças e acessórios	4
Fabricação de artefatos de cimento para uso na construção	4
Fabricação de laticínios	3



Ranking de SALDO MENSAL MPE por SETOR e ATIVIDADE, UR JACOBINA

COMÉRCIO	Saldo Mensal MPE
Comércio varejista de produtos alimentícios em geral ou especializado em produtos alimentícios não especificados anteriormente	7
Comércio a varejo de peças e acessórios novos para veículos automotores	7
Comércio varejista de mercadorias em geral, com predominância de produtos alimentícios - supermercados	6
Comércio varejista de produtos farmacêuticos, sem manipulação de fórmulas	5
Comércio varejista de combustíveis para veículos automotores	5
Comércio varejista de artigos de óptica	5
Comércio varejista de ferragens e ferramentas	5
Comércio atacadista de cerveja, chope e refrigerante	4
Comércio varejista de gás liquefeito de petróleo (GLP)	3

SERVIÇO	Saldo Mensal MPE
Ensino fundamental	14
Serviços de engenharia	12
Atividades de consultoria em gestão empresarial, exceto consultoria técnica específica	9
Serviços combinados de escritório e apoio administrativo	9
Bares e outros estabelecimentos especializados em servir bebidas, com entretenimento	8
Atividades de psicologia e psicanálise	8
Preparação de documentos e serviços especializados de apoio administrativo não especificados anteriormente	7
Transporte rodoviário de carga, exceto produtos perigosos e mudanças, intermunicipal, interestadual e internacional	6
Atividades de limpeza não especificadas anteriormente	6



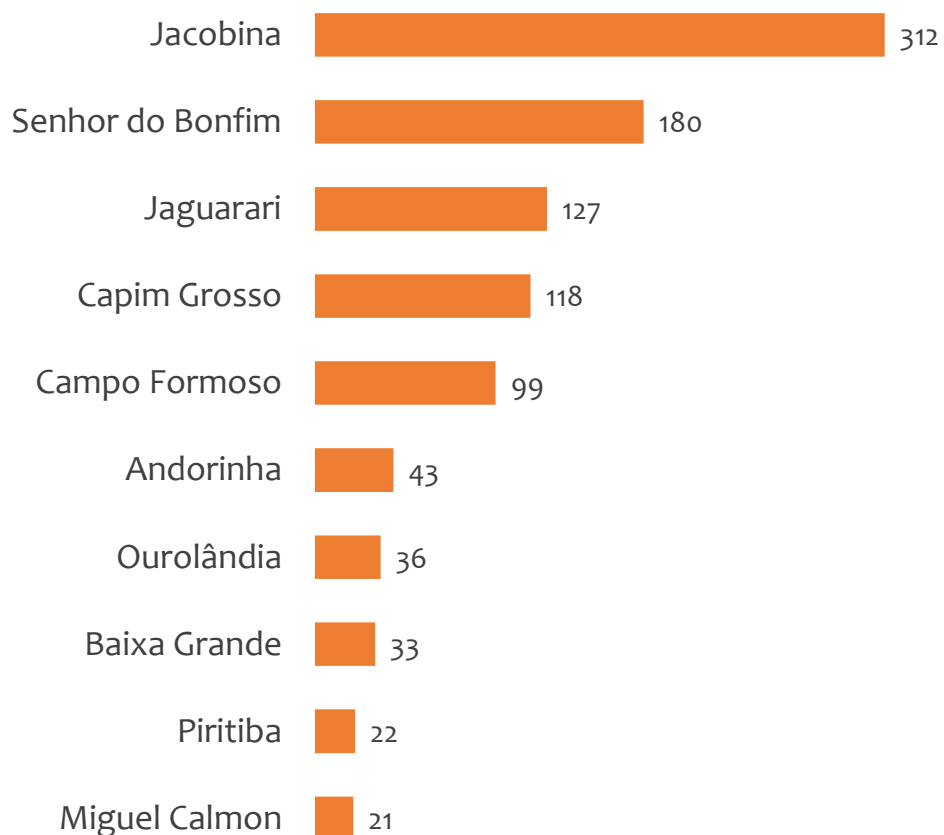
Ranking de SALDO MENSAL MPE por SETOR e ATIVIDADE, UR JACOBINA

CONSTRUÇÃO	Saldo Mensal MPE
Construção de rodovias e ferrovias	62
Construção de edifícios	33
Outras obras de engenharia civil não especificadas anteriormente	17
Construção de redes de abastecimento de água, coleta de esgoto e construções correlatas, exceto obras de irrigação	7
Perfurações e sondagens	6
Obras de montagem industrial	4
Serviços especializados para construção não especificados anteriormente	2
Incorporação de empreendimentos imobiliários	1
Obras de terraplenagem	1

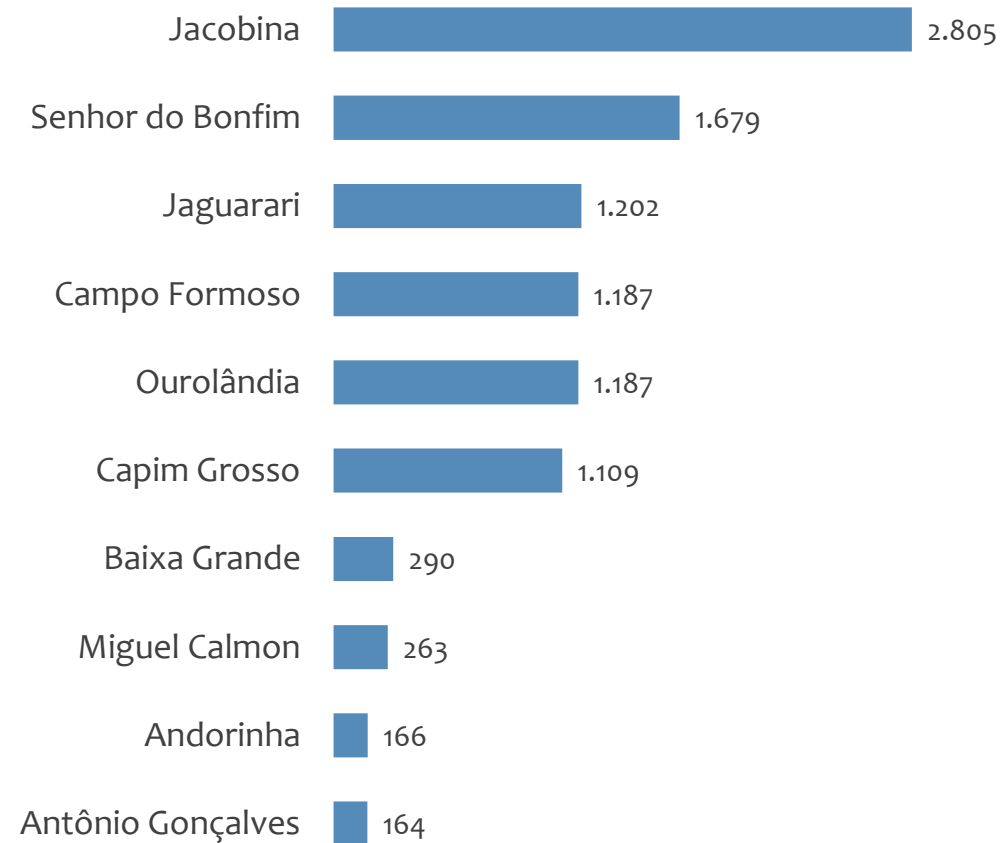


Saldo MPE de empregos formais, UR JACOBINA, Ranking de SALDO MPE por MUNICÍPIO

Resultado MENSAL | Set/25



Resultado ACUMULADO | Jan a Set/25



UNIDADE REGIONAL JUAZEIRO

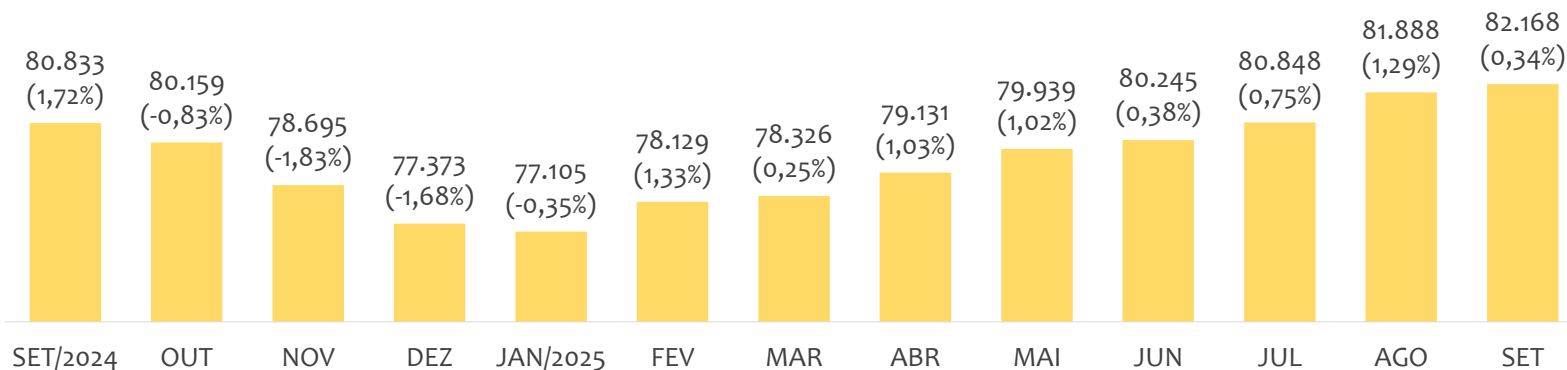
ESTATÍSTICAS MENSAS DO EMPREGO FORMAL

EMPREGO FORMAL | UR JUAZEIRO

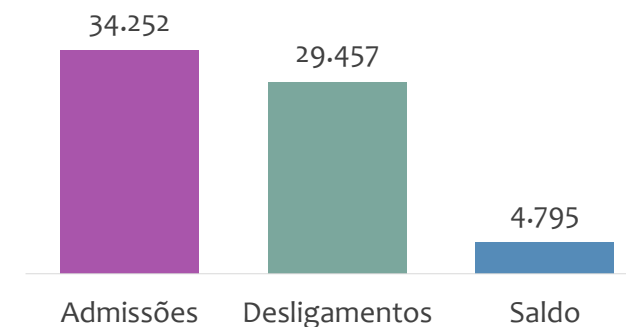
Setembro
2025

ESTOQUE MENSAL, ADMISSÕES, DESLIGAMENTOS E SALDOS MENCIAIS E ACUMULADO

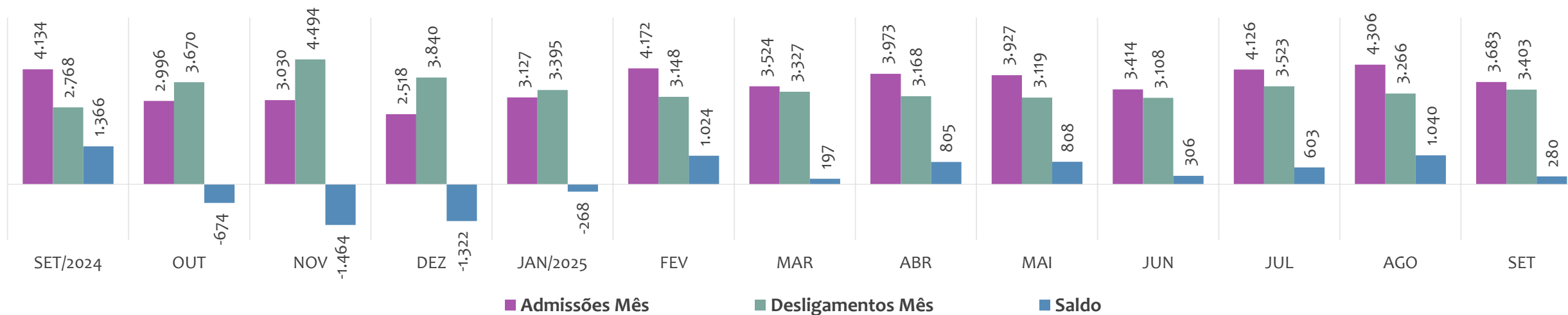
Estoque de empregos e variação relativa em relação ao mês anterior, ÚLTIMOS 13 MESES



Admissões, desligamentos e saldo de empregos formais, ACUMULADO 2025



Admissões, desligamentos e saldo de empregos formais, ÚLTIMOS 13 MESES



EMPREGO FORMAL | UNIDADE REGIONAL JUAZEIRO

ESTOQUE ATUAL, ADMISSÕES, DESLIGAMENTOS E SALDO ACUMULADOS NO ANO POR MUNICÍPIO

ESTOQUE

RANKING 10 PRIMEIROS	
MUNICÍPIO	ESTOQUE
1º Juazeiro	44.774
2º Paulo Afonso	15.637
3º Casa Nova	11.282
4º Remanso	1.734
5º Curaca	1.697
6º Sobradinho	1.573
7º Sento Se	1.422
8º Campo Alegre de Lou	815
9º Uaua	751
10º Abare	726

RANKING 10 ÚLTIMOS	
MUNICÍPIO	ESTOQUE
7º Sento Se	1.422
8º Campo Alegre de Lou	815
9º Uaua	751
10º Abare	726
11º Gloria	504
12º Canudos	374
13º Pilao Arcado	363
14º Rodelas	182
15º Chorrocho	173
16º Macurure	161

ADMISSÕES

RANKING 10 PRIMEIROS	
MUNICÍPIO	ADMISSÕES
1º Juazeiro	18.251
2º Casa Nova	7.784
3º Paulo Afonso	4.700
4º Sento Se	751
5º Curaca	539
6º Remanso	529
7º Sobradinho	511
8º Uaua	302
9º Campo Alegre de Lou	250
10º Abare	211

RANKING 10 ÚLTIMOS	
MUNICÍPIO	ADMISSÕES
7º Sobradinho	511
8º Uaua	302
9º Campo Alegre de Lou	250
10º Abare	211
11º Rodelas	112
12º Pilao Arcado	101
13º Gloria	96
14º Canudos	74
15º Chorrocho	21
16º Macurure	20

DESLIGAMENTOS

RANKING 10 PRIMEIROS	
MUNICÍPIO	DESLIGAMENTOS
1º Juazeiro	15.549
2º Casa Nova	6.402
3º Paulo Afonso	4.449
4º Sento Se	775
5º Sobradinho	493
6º Remanso	394
7º Curaca	358
8º Campo Alegre de Lou	257
9º Rodelas	172
10º Abare	166

RANKING 10 ÚLTIMOS	
MUNICÍPIO	DESLIGAMENTOS
7º Curaca	358
8º Campo Alegre de Lou	257
9º Rodelas	172
10º Abare	166
11º Uaua	166
12º Canudos	112
13º Gloria	76
14º Pilao Arcado	50
15º Chorrocho	21
16º Macurure	17

SALDO DE EMPREGOS

RANKING 10 PRIMEIROS	
MUNICÍPIO	SALDO
1º Juazeiro	2.702
2º Casa Nova	1.382
3º Paulo Afonso	251
4º Curaca	181
5º Uaua	136
6º Remanso	135
7º Pilao Arcado	51
8º Abare	45
9º Gloria	20
10º Sobradinho	18

RANKING 10 ÚLTIMOS	
MUNICÍPIO	SALDO
7º Pilao Arcado	51
8º Abare	45
9º Gloria	20
10º Sobradinho	18
11º Macurure	3
12º Chorrocho	0
13º Campo Alegre de Lou	-7
14º Sento Se	-24
15º Canudos	-38
16º Rodelas	-60

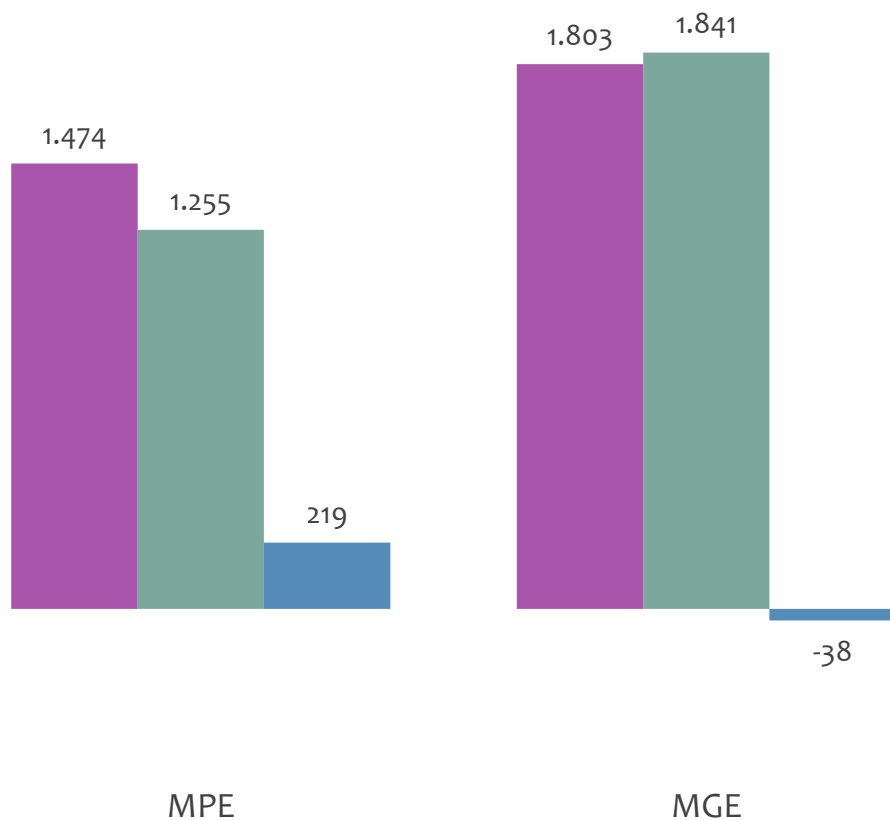


EMPREGO FORMAL POR PORTE | UR JUAZEIRO

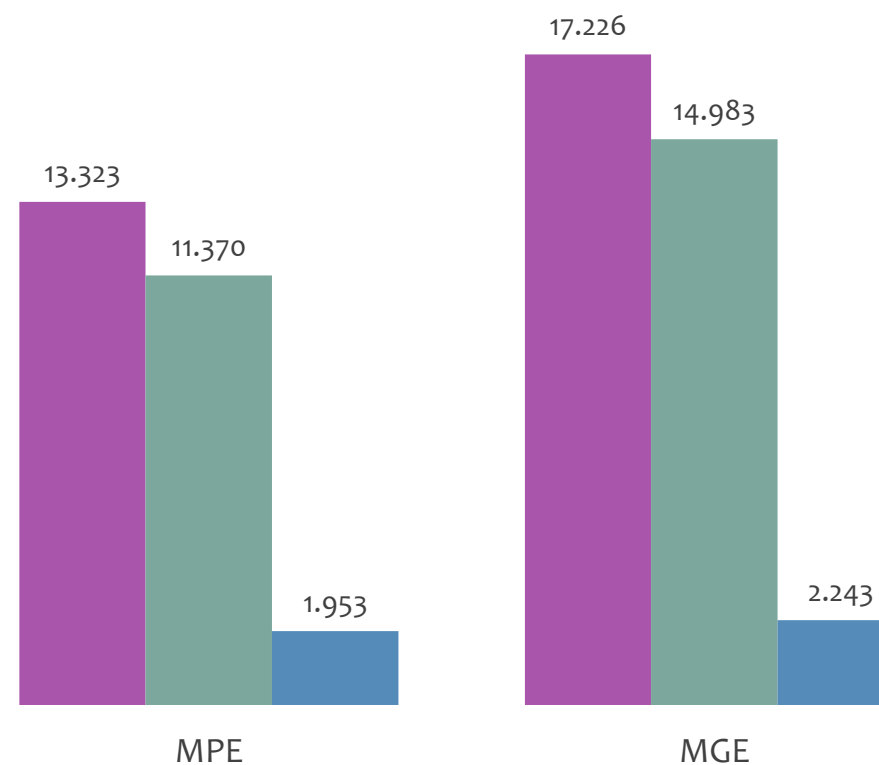
ADMISSÕES, DESLIGAMENTOS E SALDO MENSAL E ACUMULADO NO ANO POR PORTE

Admissões, desligamentos e saldo de empregos formais, UR JUAZEIRO por PORTE

Resultado MENSAL | Set/25



Resultado ACUMULADO | Jan a Set/25

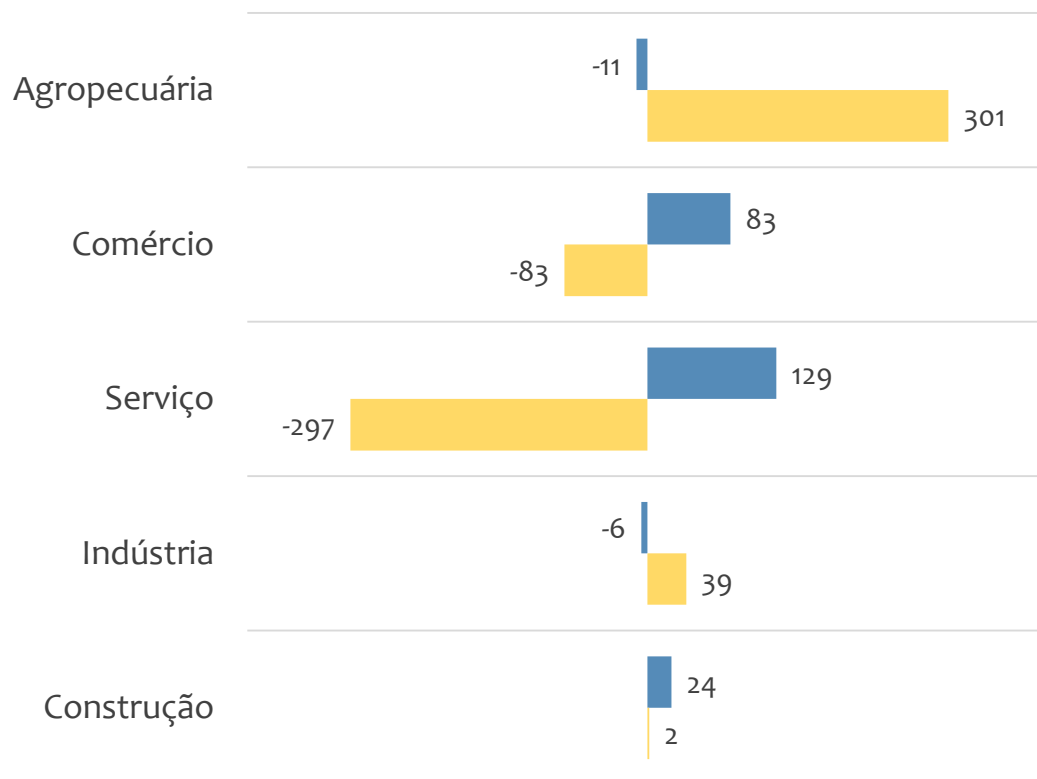


■ Admissões ■ Desligamentos ■ Saldo

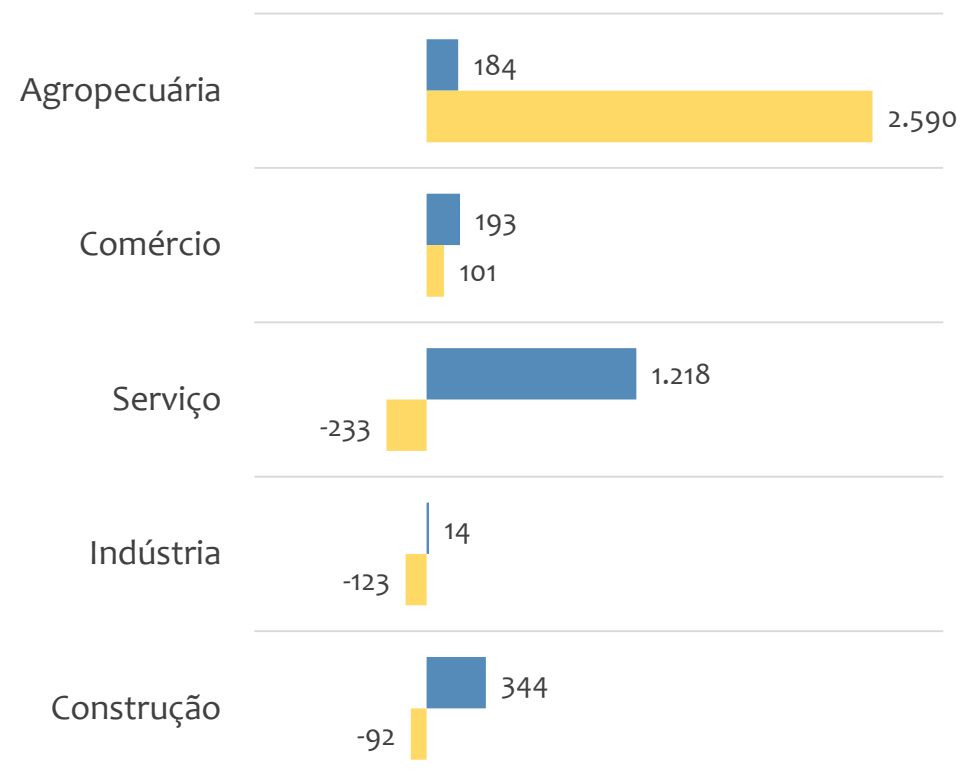


Saldo de empregos formais, UR JUAZEIRO por PORTE e SETOR

Resultado MENSAL | Set/25



Resultado ACUMULADO | Jan a Set/25



■ MGE

■ MPE



EMPREGO FORMAL POR PORTE | UR JUAZEIRO

ADMISSÕES, DESLIGAMENTOS E SALDO MENSAL E ACUMULADO NO ANO POR ATIVIDADE

Admissões, desligamentos e saldo de empregos, UR JUAZEIRO, Ranking de SALDO MENSAL MPE por ATIVIDADE

Atividade	RESULTADO MENSAL MPE			RESULTADO ANUAL Jan a Set/25 MPE		
	Admissões	Demissões	Saldo	Admissões	Demissões	Saldo
Envasamento e empacotamento sob contrato	97	5	92	238	69	169
Comércio varejista de artigos do vestuário e acessórios	84	38	46	536	546	-10
Construção de rodovias e ferrovias	46	13	33	154	177	-23
VERIFICAR	0	0	0	0	0	0
Obras de urbanização - ruas, praças e calçadas	22	2	20	60	19	41
Limpeza em prédios e em domicílios	17	5	12	415	29	386
Comércio varejista de produtos farmacêuticos, sem manipulação de fórmulas	28	17	11	237	243	-6
VERIFICAR	0	0	0	0	0	0
Comércio varejista especializado de equipamentos de telefonia e comunicação	17	7	10	74	46	28



EMPREGO FORMAL POR PORTE | UR JUAZEIRO

ADMISSÕES, DESLIGAMENTOS E SALDO MENSAL E ACUMULADO NO ANO POR ATIVIDADE

Admissões, desligamentos e saldo de empregos, UR JUAZEIRO, Ranking de SALDO ANUAL MPE por ATIVIDADE

Atividade	RESULTADO MENSAL MPE			RESULTADO ANUAL Jan a Set/25 MPE		
	Admissões	Demissões	Saldo	Admissões	Demissões	Saldo
Limpeza em prédios e em domicílios	17	5	12	415	29	386
Construção de edifícios	85	86	-1	791	568	223
Envasamento e empacotamento sob contrato	97	5	92	238	69	169
Educação infantil - pré-escola	8	6	2	162	66	96
Cultivo de manga	40	51	-11	435	347	88
Cultivo de uva	31	33	-2	298	218	80
Obras de alvenaria	3	8	-5	156	77	79
Construção de redes de abastecimento de água, coleta de esgoto e construções correlatas, exceto obras de irrigação	12	22	-10	148	83	65
Fabricação de produtos de padaria e confeitaria com predominância de produção própria	20	12	8	224	164	60



Ranking de SALDO MENSAL MPE por SETOR e ATIVIDADE, UR JUAZEIRO

AGROPECUÁRIA	Saldo Mensal MPE
Cultivo de frutas de lavoura permanente não especificadas anteriormente	8
Serviço de poda de árvores para lavouras	1
Produção de ovos	1
Cultivo de banana	1
Horticultura, exceto morango	1
Criação de peixes em água doce	0
Serviço de pulverização e controle de pragas agrícolas	0
Apicultura	0
Pesca de peixes em água doce	0

INDÚSTRIA	Saldo Mensal MPE
Fabricação de produtos de padaria e confeitaria com predominância de produção própria	8
Fabricação de refrigerantes	4
Fabricação de conservas de frutas	2
Fabricação de sorvetes e outros gelados comestíveis	2
Confecção, sob medida, de roupas profissionais	2
Fabricação de sucos concentrados de frutas, hortaliças e legumes	2
Preparação de massa de concreto e argamassa para construção	1
Fabricação de sabões e detergentes sintéticos	1
Fabricação de vidro plano e de segurança	1



Ranking de SALDO MENSAL MPE por SETOR e ATIVIDADE, UR JUAZEIRO

COMÉRCIO	Saldo Mensal MPE
Comércio varejista de artigos do vestuário e acessórios	46
Comércio varejista de produtos farmacêuticos, sem manipulação de fórmulas	11
Comércio varejista de materiais de construção em geral	11
Comércio varejista especializado de equipamentos de telefonia e comunicação	10
Comércio varejista de móveis	8
Comércio varejista de suvenires, bijuterias e artesanatos	8
Comércio varejista de cosméticos, produtos de perfumaria e de higiene pessoal	5
Comércio varejista de laticínios e frios	5
Comércio varejista de hortifrutigranjeiros	5

SERVIÇO	Saldo Mensal MPE
Envasamento e empacotamento sob contrato	92
Restaurantes e similares	33
Limpeza em prédios e em domicílios	12
Ensino fundamental	9
Transporte rodoviário de carga, exceto produtos perigosos e mudanças, intermunicipal, interestadual e internacional	7
Lanchonetes, casas de chá, de sucos e similares	5
Atividades de cobrança e informações cadastrais	5
Atividade médica ambulatorial com recursos para realização de exames complementares	4
Organização logística do transporte de carga	4



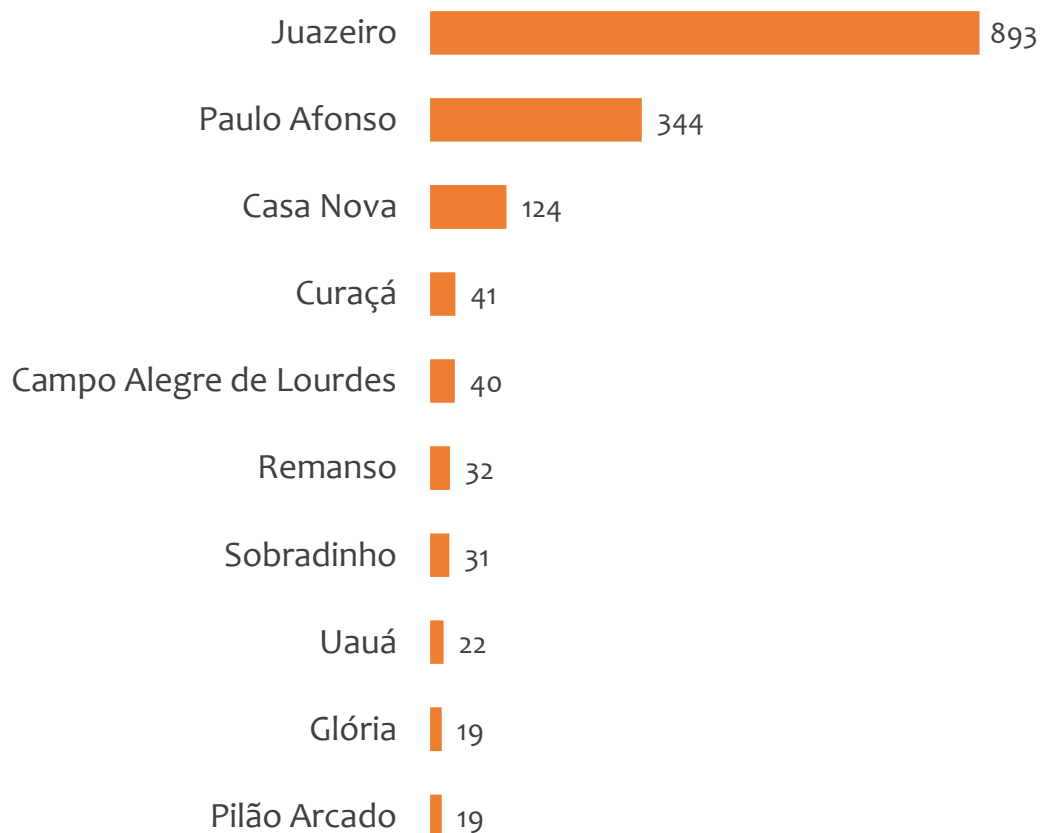
Ranking de SALDO MENSAL MPE por SETOR e ATIVIDADE, UR JUAZEIRO

CONSTRUÇÃO	Saldo Mensal MPE
Construção de rodovias e ferrovias	33
Obras de urbanização - ruas, praças e calçadas	20
Outras obras de acabamento da construção	2
Outras obras de engenharia civil não especificadas anteriormente	2
Impermeabilização em obras de engenharia civil	1
Perfuração e construção de poços de água	0
Serviços especializados para construção não especificados anteriormente	0
Serviços de preparação do terreno não especificados anteriormente	0
Obras de acabamento em gesso e estuque	0

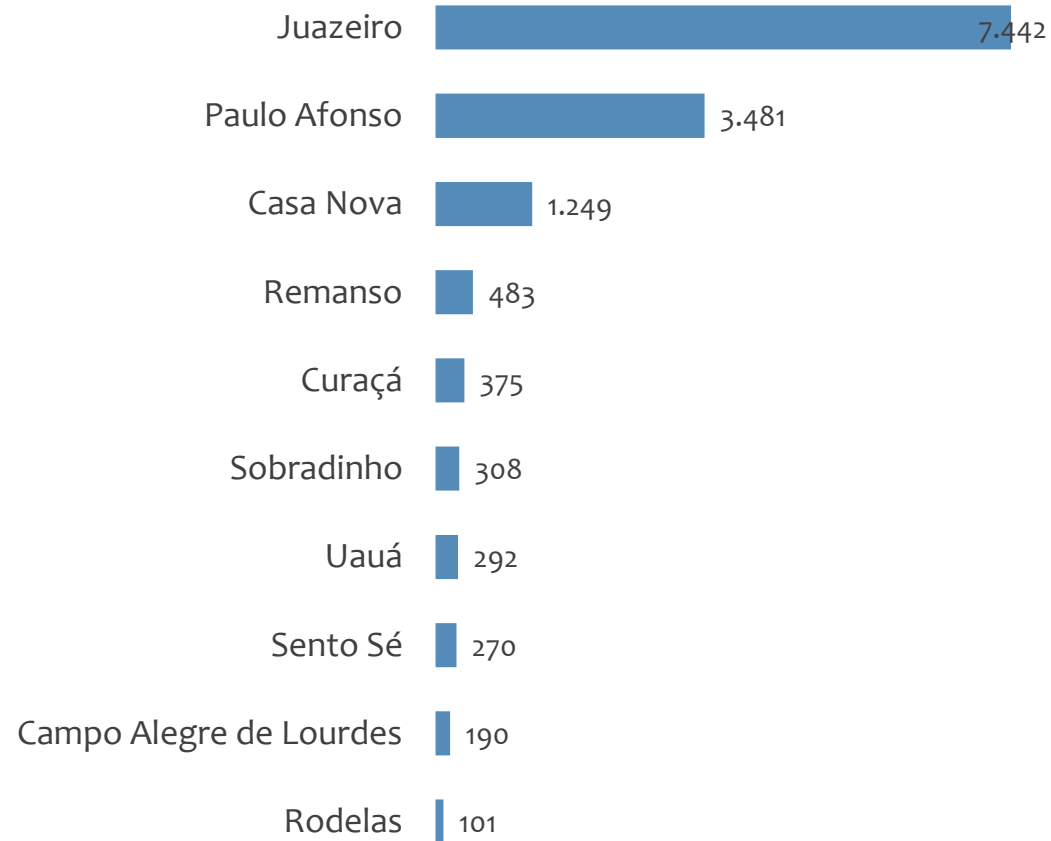


Saldo MPE de empregos formais, UR JUAZEIRO, Ranking de SALDO MPE por MUNICÍPIO

Resultado MENSAL | Set/25



Resultado ACUMULADO | Jan a Set/25



UNIDADE REGIONAL SANTO ANTÔNIO DE JESUS

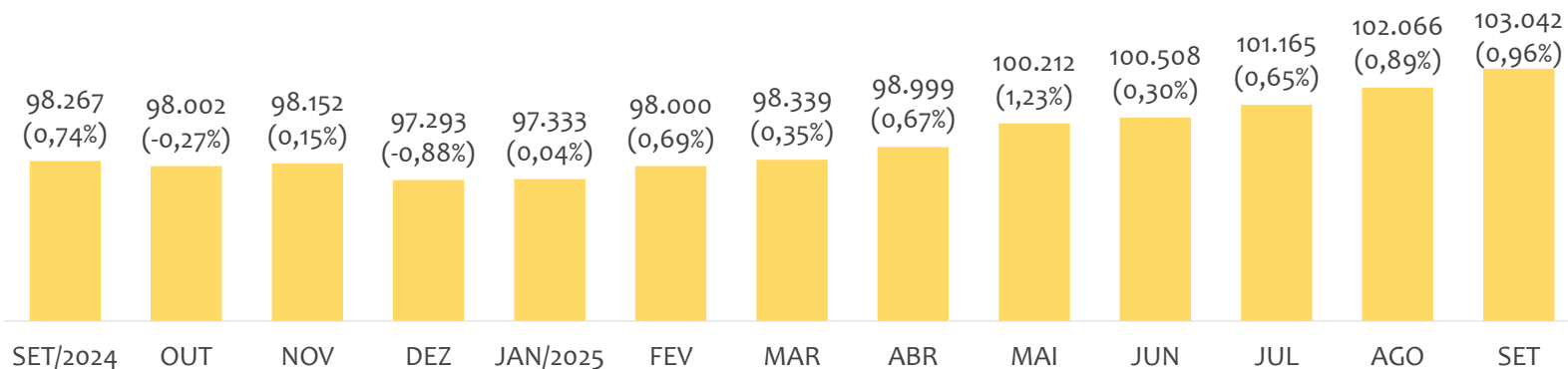
ESTATÍSTICAS MENSAS DO EMPREGO FORMAL

EMPREGO FORMAL | UR SANTO ANTÔNIO DE JESUS

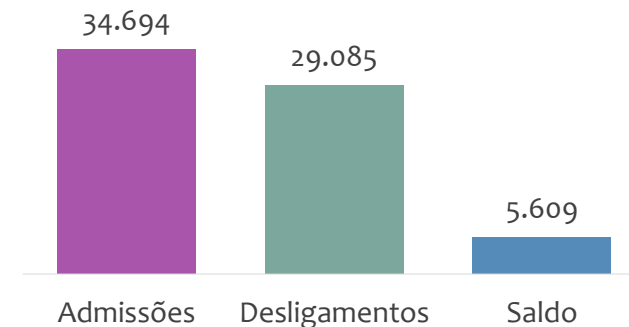
Setembro
2025

ESTOQUE MENSAL, ADMISSÕES, DESLIGAMENTOS E SALDOS MENSIS E ACUMULADO

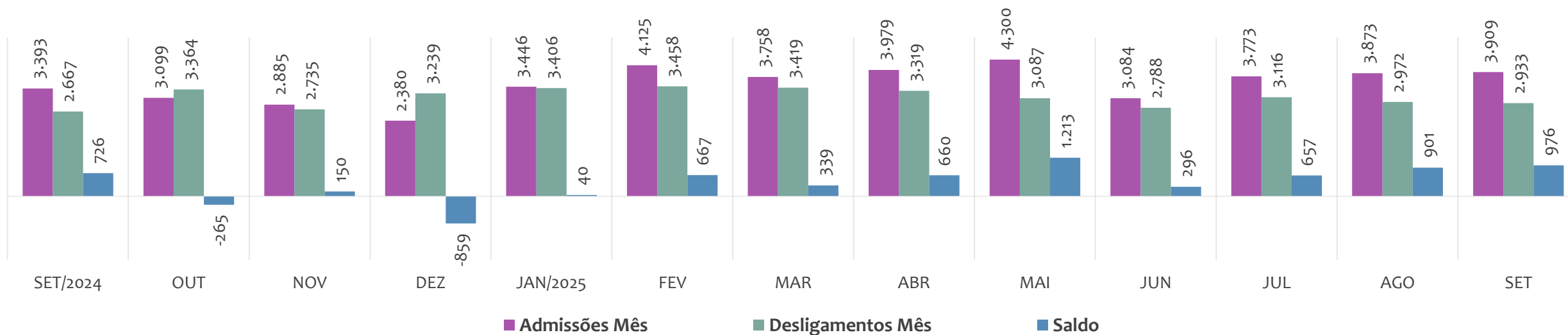
Estoque de empregos e variação relativa em relação ao mês anterior, ÚLTIMOS 13 MESES



Admissões, desligamentos e saldo de empregos formais, ACUMULADO 2025



Admissões, desligamentos e saldo de empregos formais, ÚLTIMOS 13 MESES



EMPREGO FORMAL | UNIDADE REGIONAL SANTO ANTÔNIO DE JESUS

ESTOQUE ATUAL, ADMISSÕES, DESLIGAMENTOS E SALDO ACUMULADOS NO ANO POR MUNICÍPIO

ESTOQUE

RANKING 10 PRIMEIROS

MUNICÍPIO	ESTOQUE
1º Santo Antonio de Jesu	26.439
2º Cruz das Almas	10.614
3º Valenca	10.564
4º Santo Amaro	4.908
5º Amargosa	4.470
6º Cairu	3.645
7º Cachoeira	3.391
8º Gandu	3.059
9º Castro Alves	2.661
10º Mutuipe	2.629

RANKING 10 ÚLTIMOS

MUNICÍPIO	ESTOQUE
32º Pirai do Norte	331
33º Sao Felix	325
34º Saubara	316
35º Teolandia	307
36º Nilo Pecanha	292
37º Jiquirica	265
38º Santa Ines	256
39º Muniz Ferreira	248
40º Elisio Medrado	225
41º Dom Macedo Costa	178

ADMISSÕES

RANKING 10 PRIMEIROS

MUNICÍPIO	ADMISSÕES
1º Santo Antonio de Jesu	9.048
2º Valenca	4.487
3º Cruz das Almas	3.082
4º Amargosa	1.432
5º Cairu	1.345
6º Santo Amaro	1.343
7º Sapeacu	1.141
8º Ubaira	1.105
9º Gandu	1.052
10º Marau	860

RANKING 10 ÚLTIMOS

MUNICÍPIO	ADMISSÕES
32º Cabaceiras do Paragi	129
33º Sao Felix	127
34º Jiquirica	102
35º Teolandia	93
36º Santa Ines	77
37º Elisio Medrado	63
38º Nilo Pecanha	63
39º Pirai do Norte	59
40º Aratuipe	47
41º Muniz Ferreira	45

DESLIGAMENTOS

RANKING 10 PRIMEIROS

MUNICÍPIO	DESLIGAMENTOS
1º Santo Antonio de Jesu	7.707
2º Valenca	3.614
3º Cruz das Almas	2.511
4º Santo Amaro	1.408
5º Amargosa	1.335
6º Cairu	1.309
7º Ubaira	1.090
8º Governador Mangabe	858
9º Gandu	855
10º Marau	840

RANKING 10 ÚLTIMOS

MUNICÍPIO	DESLIGAMENTOS
32º Sao Felix	82
33º Dom Macedo Costa	81
34º Teolandia	70
35º Jiquirica	64
36º Nilo Pecanha	43
37º Santa Ines	42
38º Aratuipe	41
39º Elisio Medrado	41
40º Muniz Ferreira	39
41º Pirai do Norte	35

SALDO DE EMPREGOS

RANKING 10 PRIMEIROS

MUNICÍPIO	SALDO
1º Santo Antonio de Jesu	1.341
2º Valenca	873
3º Maragogipe	590
4º Cruz das Almas	571
5º Sapeacu	481
6º Jaguaripe	211
7º Castro Alves	199
8º Gandu	197
9º Muritiba	148
10º Sao Felipe	115

RANKING 10 ÚLTIMOS

MUNICÍPIO	SALDO
32º Nilo Pecanha	20
33º Ubaira	15
34º Wenceslau Guimarae	15
35º Camamu	9
36º Aratuipe	6
37º Muniz Ferreira	6
38º Itubera	4
39º Conceicao do Almeic	-2
40º Santo Amaro	-65
41º Governador Mangab	-132

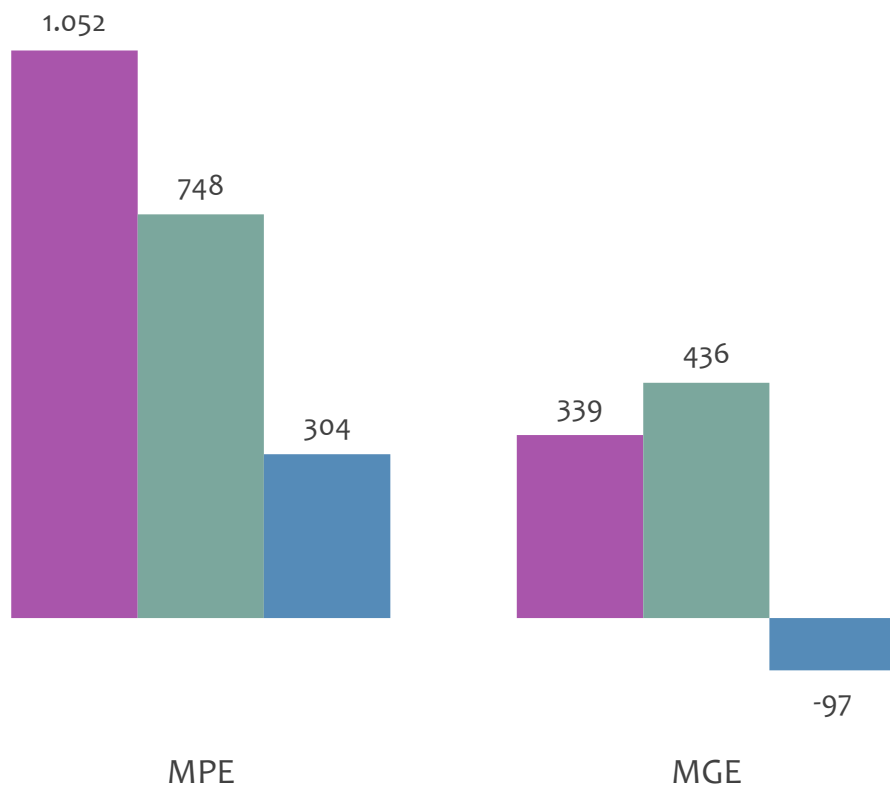


EMPREGO FORMAL POR PORTE | UR SANTO ANTÔNIO DE JESUS

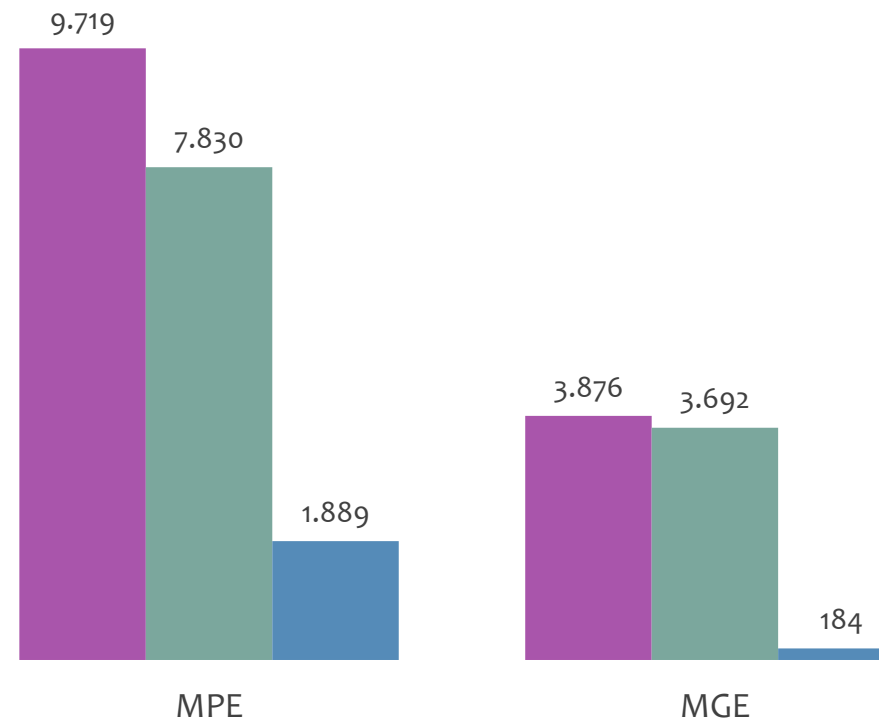
ADMISSÕES, DESLIGAMENTOS E SALDO MENSAL E ACUMULADO NO ANO POR PORTE

Admissões, desligamentos e saldo de empregos formais, UR SANTO ANTÔNIO DE JESUS por PORTE

Resultado MENSAL | Set/25



Resultado ACUMULADO | Jan a Set/25



■ Admissões ■ Desligamentos ■ Saldo

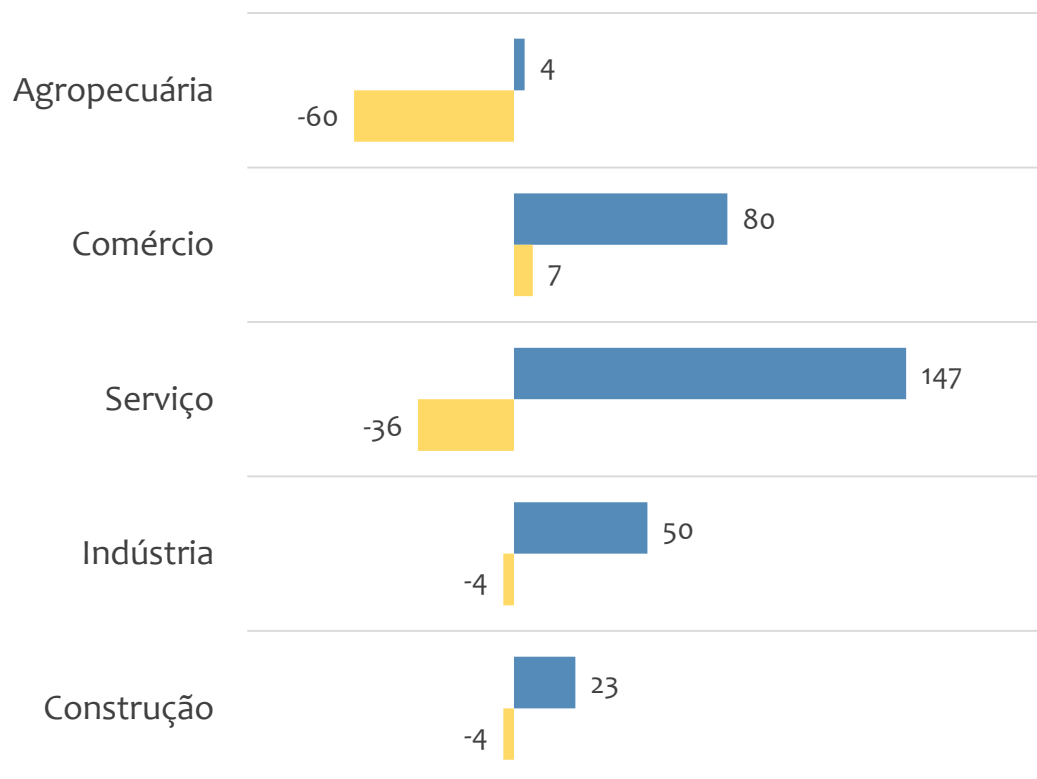


EMPREGO FORMAL POR PORTE | UR SANTO ANTÔNIO DE JESUS

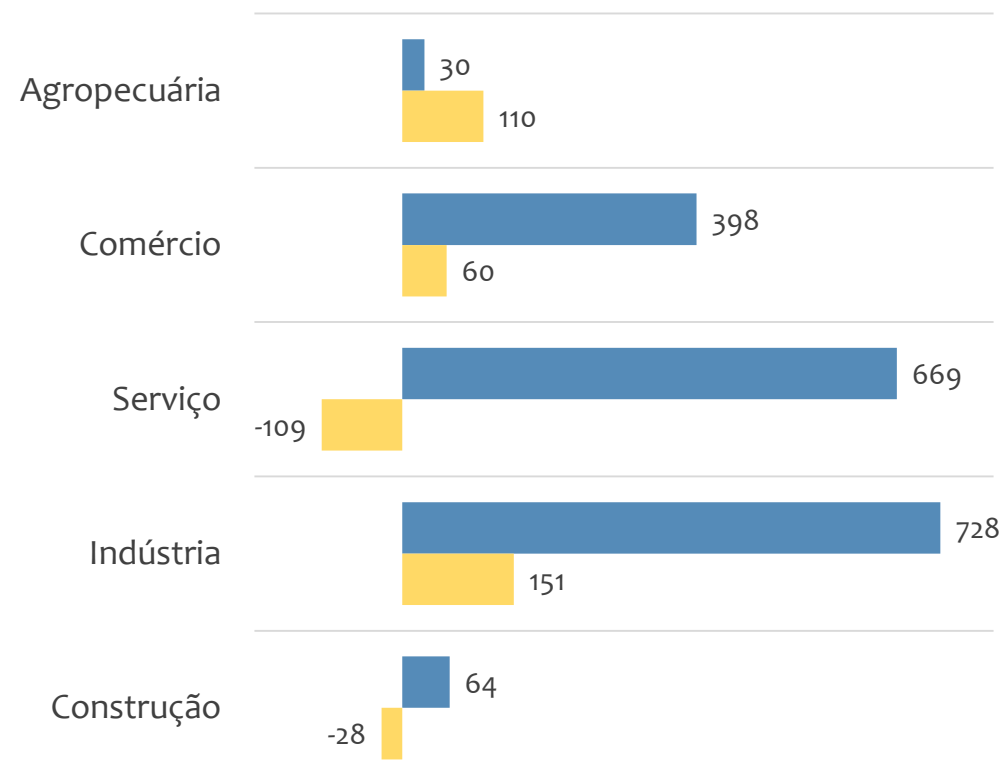
SALDO MENSAL E ACUMULADO NO ANO POR PORTE E SETOR

Saldo de empregos formais, UR SANTO ANTÔNIO DE JESUS por PORTE e SETOR

Resultado MENSAL | Set/25



Resultado ACUMULADO | Jan a Set/25



MGE

MPE



EMPREGO FORMAL POR PORTE | UR SANTO ANTÔNIO DE JESUS

ADMISSÕES, DESLIGAMENTOS E SALDO MENSAL E ACUMULADO NO ANO POR ATIVIDADE

Admissões, desligamentos e saldo de empregos, UR SANTO ANTÔNIO DE JESUS, Ranking de SALDO MENSAL MPE por ATIVIDADE

Atividade	RESULTADO MENSAL MPE			RESULTADO ANUAL Jan a Set/25 MPE		
	Admissões	Demissões	Saldo	Admissões	Demissões	Saldo
Construção de edifícios	78	35	43	466	440	26
Construção de embarcações de grande porte	48	11	37	548	24	524
Fornecimento de alimentos preparados preponderantemente para empresas	55	24	31	156	62	94
Restaurantes e similares	63	34	29	472	450	22
Hotéis	75	54	21	461	490	-29
Lanchonetes, casas de chá, de sucos e similares	30	12	18	181	156	25
Comércio varejista de mercadorias em geral, com predominância de produtos alimentícios - minimercados, mercearias e armazéns	52	40	12	450	416	34
Serviços de alimentação para eventos e recepções - bufê	10	0	10	24	1	23
Serviços de reservas e outros serviços de turismo não especificados anteriormente	9	0	9	21	16	5



EMPREGO FORMAL POR PORTE | UR SANTO ANTÔNIO DE JESUS

ADMISSÕES, DESLIGAMENTOS E SALDO MENSAL E ACUMULADO NO ANO POR ATIVIDADE

Admissões, desligamentos e saldo de empregos, UR SANTO ANTÔNIO DE JESUS, Ranking de SALDO ANUAL MPE por ATIVIDADE

Atividade	RESULTADO MENSAL MPE			RESULTADO ANUAL Jan a Set/25 MPE		
	Admissões	Demissões	Saldo	Admissões	Demissões	Saldo
Construção de embarcações de grande porte	48	11	37	548	24	524
Transporte rodoviário coletivo de passageiros, com itinerário fixo, municipal	4	3	1	361	130	231
Fornecimento de alimentos preparados preponderantemente para empresas	55	24	31	156	62	94
Transporte rodoviário de produtos perigosos	5	4	1	133	52	81
Manutenção e reparação de tanques, reservatórios metálicos e caldeiras, exceto para veículos	5	0	5	82	15	67
VERIFICAR	0	0	0	0	0	0
Construção de redes de abastecimento de água, coleta de esgoto e construções correlatas, exceto obras de irrigação	0	14	-14	128	84	44
Fabricação de produtos de papel para uso doméstico e higiênico-sanitário não especificados anteriormente	4	1	3	46	4	42
VERIFICAR	0	0	0	0	0	0



Ranking de SALDO MENSAL MPE por SETOR e ATIVIDADE, UR SANTO ANTÔNIO DE JESUS

AGROPECUÁRIA	Saldo Mensal MPE
Produção de mudas e outras formas de propagação vegetal, certificadas	2
Serviço de preparação de terreno, cultivo e colheita	1
Horticultura, exceto morango	1
Atividades de apoio à agricultura não especificadas anteriormente	1
Cultivo de mamão	1
Cultivo de seringueira	0
Cultivo de laranja	0
Cultivo de fumo	0
Cultivo de cítricos, exceto laranja	0

INDÚSTRIA	Saldo Mensal MPE
Construção de embarcações de grande porte	37
Fabricação de colchões	8
Manutenção e reparação de tanques, reservatórios metálicos e caldeiras, exceto para veículos	5
Fabricação de produtos de padaria e confeitaria com predominância de produção própria	5
Fabricação de artefatos de material plástico para uso na construção, exceto tubos e acessórios	4
Fabricação de produtos de papel para uso doméstico e higiênico-sanitário não especificados anteriormente	3
Fabricação de chapas e de embalagens de papelão ondulado	3
Fabricação de laticínios	2
Fabricação de máquinas e equipamentos para as indústrias de alimentos, bebidas e fumo, peças e acessórios	2



Ranking de SALDO MENSAL MPE por SETOR e ATIVIDADE, UR SANTO ANTÔNIO DE JESUS

COMÉRCIO	Saldo Mensal MPE
Comercio varejista de mercadorias em geral, com predominância de produtos alimentícios - minimercados, mercearias e armazéns	12
Comércio varejista de mercadorias em geral, com predominância de produtos alimentícios - supermercados	9
Comércio varejista de hortifrutigranjeiros	8
Comércio varejista de artigos do vestuário e acessórios	7
Comércio varejista de materiais de construção em geral	7
Comercio varejista de artigos de cama, mesa e banho	6
Comércio varejista de combustíveis para veículos automotores	6
Comércio varejista de ferragens e ferramentas	5
Comércio varejista especializado de eletrodomésticos e equipamentos de áudio e vídeo	5

SERVIÇO	Saldo Mensal MPE
Fornecimento de alimentos preparados preponderantemente para empresas	31
Restaurantes e similares	29
Hotéis	21
Lanchonetes, casas de chá, de sucos e similares	18
Serviços de alimentação para eventos e recepções - bufê	10
Serviços de reservas e outros serviços de turismo não especificados anteriormente	9
Serviços combinados de escritório e apoio administrativo	7
Atividade médica ambulatorial restrita a consultas	7
Atividade odontológica	6



SALDO MENSAL POR SETOR E ATIVIDADE

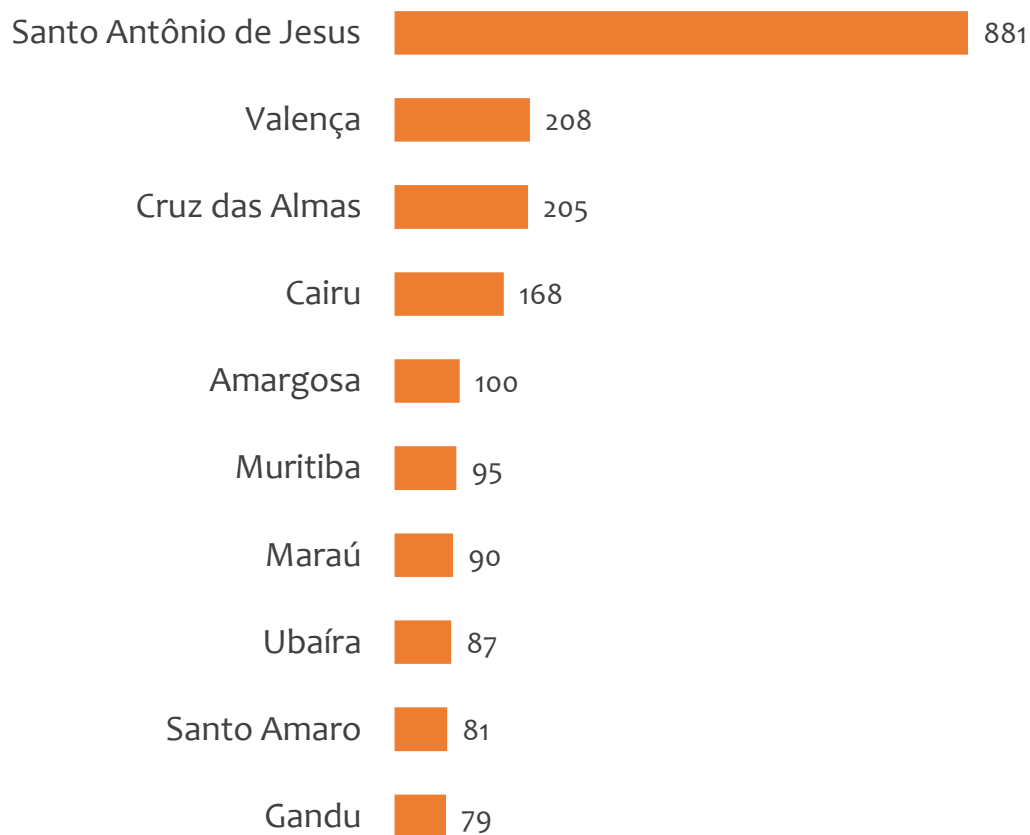
Ranking de SALDO MENSAL MPE por SETOR e ATIVIDADE, UR SANTO ANTÔNIO DE JESUS

CONSTRUÇÃO	Saldo Mensal MPE
Construção de edifícios	43
Outras obras de engenharia civil não especificadas anteriormente	3
Construção de estações e redes de distribuição de energia elétrica	1
Obras de terraplenagem	1
Serviços especializados para construção não especificados anteriormente	1
Administração de obras	0
Outras obras de acabamento da construção	0
Obras de montagem industrial	0
Instalação e manutenção de sistemas centrais de ar condicionado, de ventilação e refrigeração	0

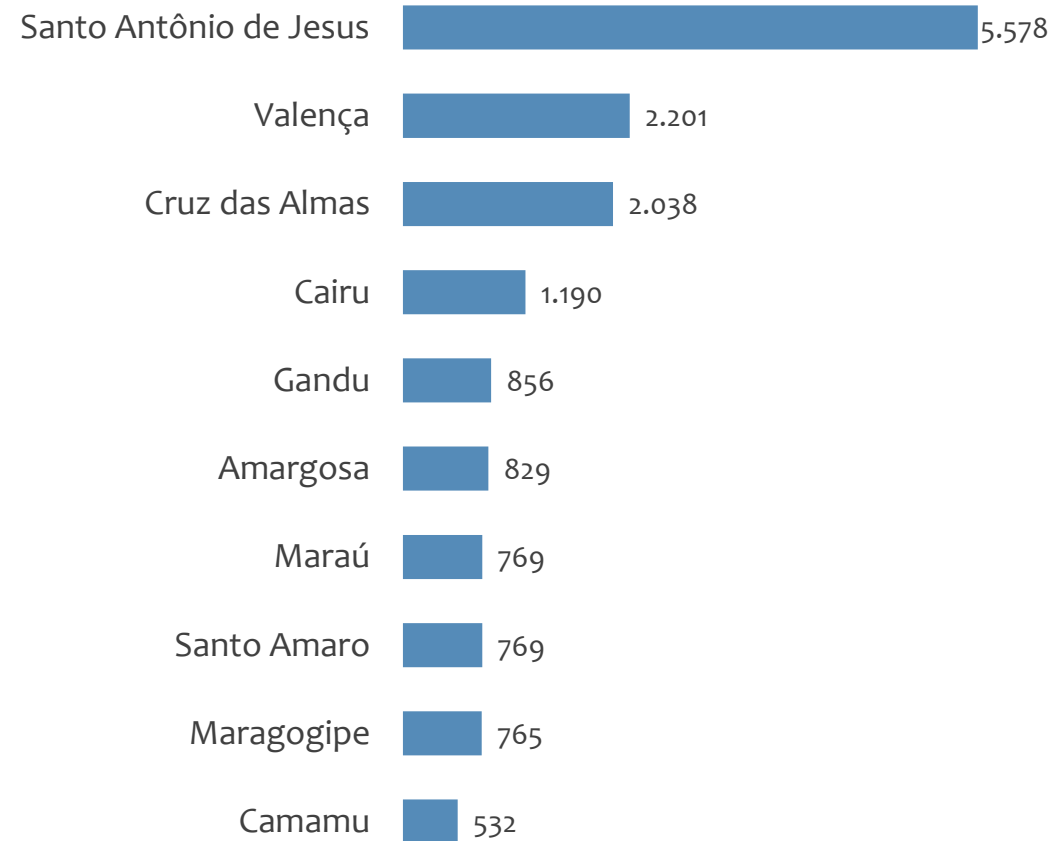


Saldo MPE de empregos formais, UR SANTO ANTÔNIO DE JESUS, Ranking de SALDO MPE por MUNICÍPIO

Resultado MENSAL | Set/25



Resultado ACUMULADO | Jan a Set/25



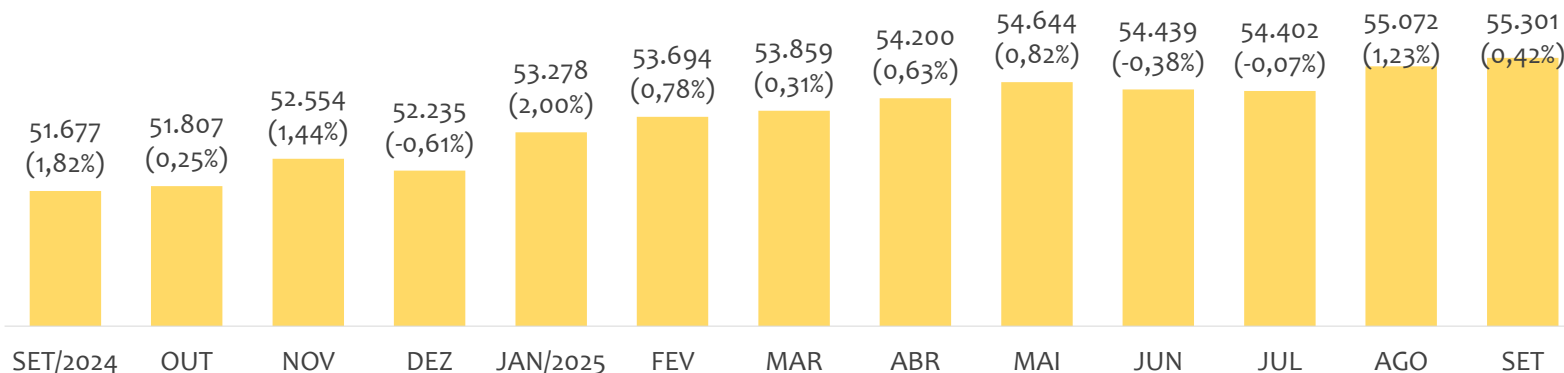
UNIDADE REGIONAL IRECÊ

ESTATÍSTICAS MENSAS DO EMPREGO FORMAL

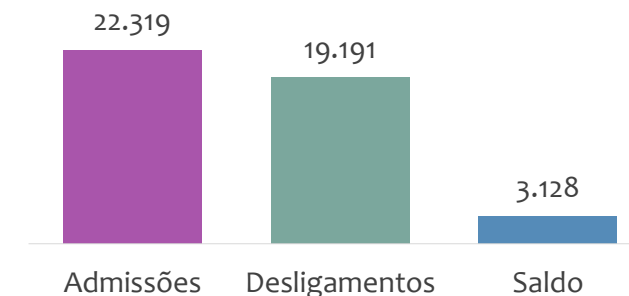
EMPREGO FORMAL | UR IRECÊ

ESTOQUE MENSAL, ADMISSÕES, DESLIGAMENTOS E SALDOS MENSUAIS E ACUMULADO

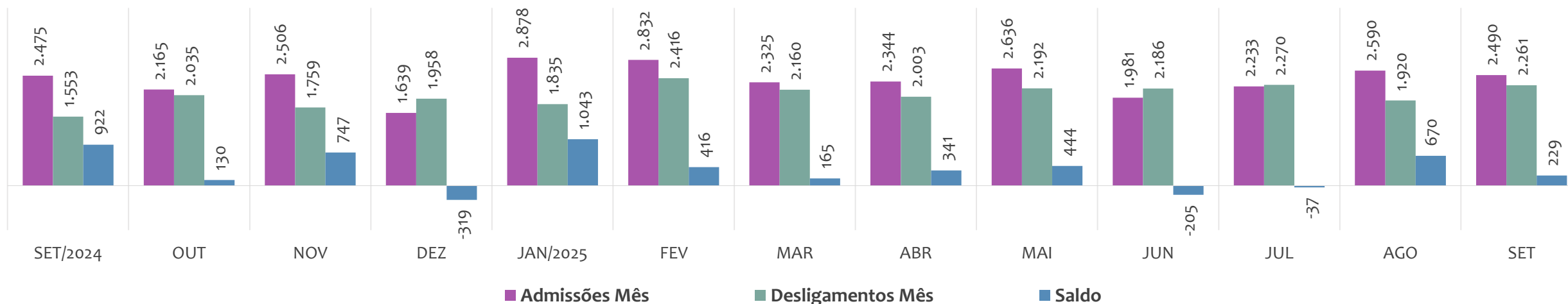
Estoque de empregos e variação relativa em relação ao mês anterior, ÚLTIMOS 13 MESES



Admissões, desligamentos e saldo de empregos formais, ACUMULADO 2025



Admissões, desligamentos e saldo de empregos formais, ÚLTIMOS 13 MESES



EMPREGO FORMAL | UNIDADE REGIONAL IRECÊ

ESTOQUE ATUAL, ADMISSÕES, DESLIGAMENTOS E SALDO ACUMULADOS NO ANO POR MUNICÍPIO

Setembro
2025

ESTOQUE

RANKING 10 PRIMEIROS

MUNICÍPIO	ESTOQUE
1º Irece	15.602
2º Seabra	4.539
3º Mucuge	4.336
4º Ibicoara	3.963
5º Barra da Estiva	2.069
6º Paramirim	1.971
7º Morro do Chapéu	1.882
8º Xique-Xique	1.829
9º Macaubas	1.594
10º Uibai	1.355

RANKING 10 ÚLTIMOS

MUNICÍPIO	ESTOQUE
41º Ibipitanga	208
42º Wagner	203
43º Barro Alto	170
44º America Dourada	167
45º Ibitita	161
46º Abaira	152
47º Caturama	147
48º Mulungu do Morro	110
49º Nova Redencao	100
50º Novo Horizonte	99

ADMISSÕES

RANKING 10 PRIMEIROS

MUNICÍPIO	ADMISSÕES
1º Irece	6.018
2º Mucuge	2.455
3º Ibicoara	2.091
4º Seabra	1.335
5º Utinga	1.060
6º Uibai	1.019
7º Barra da Estiva	923
8º Gentio do Ouro	767
9º Xique-Xique	549
10º Morro do Chapéu	474

RANKING 10 ÚLTIMOS

MUNICÍPIO	ADMISSÕES
41º Novo Horizonte	57
42º Abaira	54
43º Wagner	53
44º Itaete	52
45º Erico Cardoso	49
46º Caturama	41
47º Souto Soares	41
48º Jussara	33
49º Nova Redencao	33
50º America Dourada	32

DESLIGAMENTOS

RANKING 10 PRIMEIROS

MUNICÍPIO	DESLIGAMENTOS
1º Irece	5.008
2º Mucuge	2.089
3º Ibicoara	1.802
4º Seabra	1.218
5º Utinga	1.195
6º Gentio do Ouro	1.079
7º Barra da Estiva	711
8º Uibai	510
9º Ibitiara	495
10º Morro do Chapéu	423

RANKING 10 ÚLTIMOS

MUNICÍPIO	DESLIGAMENTOS
41º Botupora	40
42º Rio do Pires	40
43º Mulungu do Morro	38
44º Abaira	34
45º America Dourada	33
46º Erico Cardoso	31
47º Nova Redencao	30
48º Souto Soares	29
49º Barro Alto	24
50º Caturama	20

SALDO DE EMPREGOS

RANKING 10 PRIMEIROS

MUNICÍPIO	SALDO
1º Irece	1.010
2º Uibai	509
3º Mucuge	366
4º Central	320
5º Ibicoara	289
6º Barra da Estiva	212
7º Xique-Xique	181
8º Jussape	172
9º Boninal	120
10º Seabra	117

RANKING 10 ÚLTIMOS

MUNICÍPIO	SALDO
41º Cafarnaum	-11
42º Jussara	-13
43º Andarai	-15
44º Canarana	-17
45º Joao Dourado	-18
46º Palmeiras	-20
47º Boquirá	-23
48º Utinga	-135
49º Gentio do Ouro	-312
50º Ibitiara	-392



EMPREGO FORMAL POR PORTE | UR IRECÊ

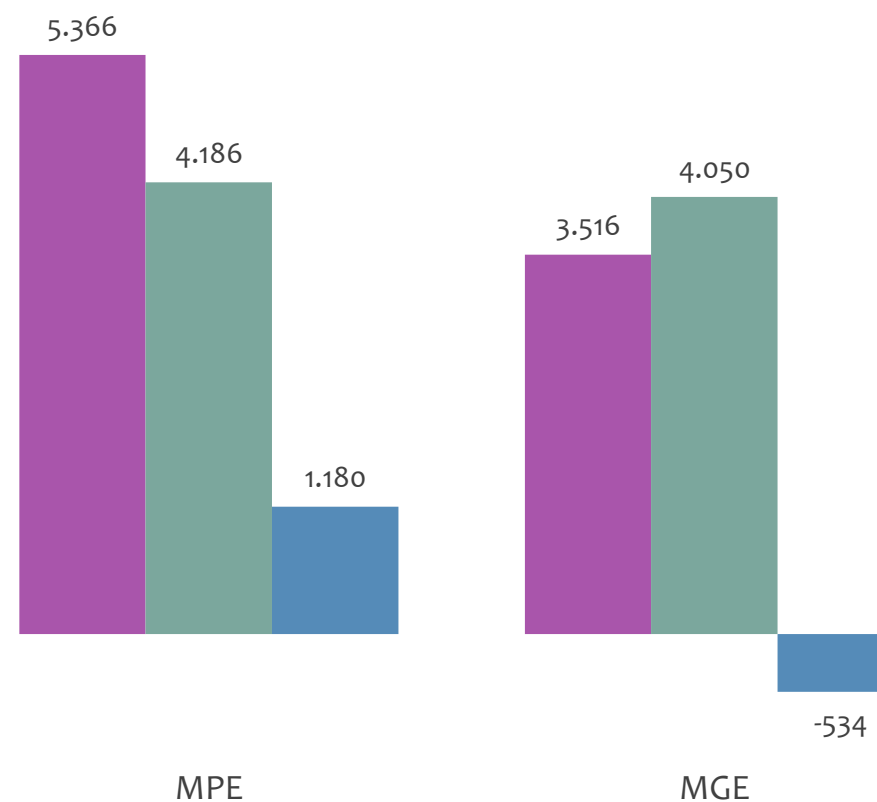
ADMISSÕES, DESLIGAMENTOS E SALDO MENSAL E ACUMULADO NO ANO POR PORTE

Admissões, desligamentos e saldo de empregos formais, UR IRECÊ por PORTE

Resultado MENSAL | Set/25



Resultado ACUMULADO | Jan a Set/25

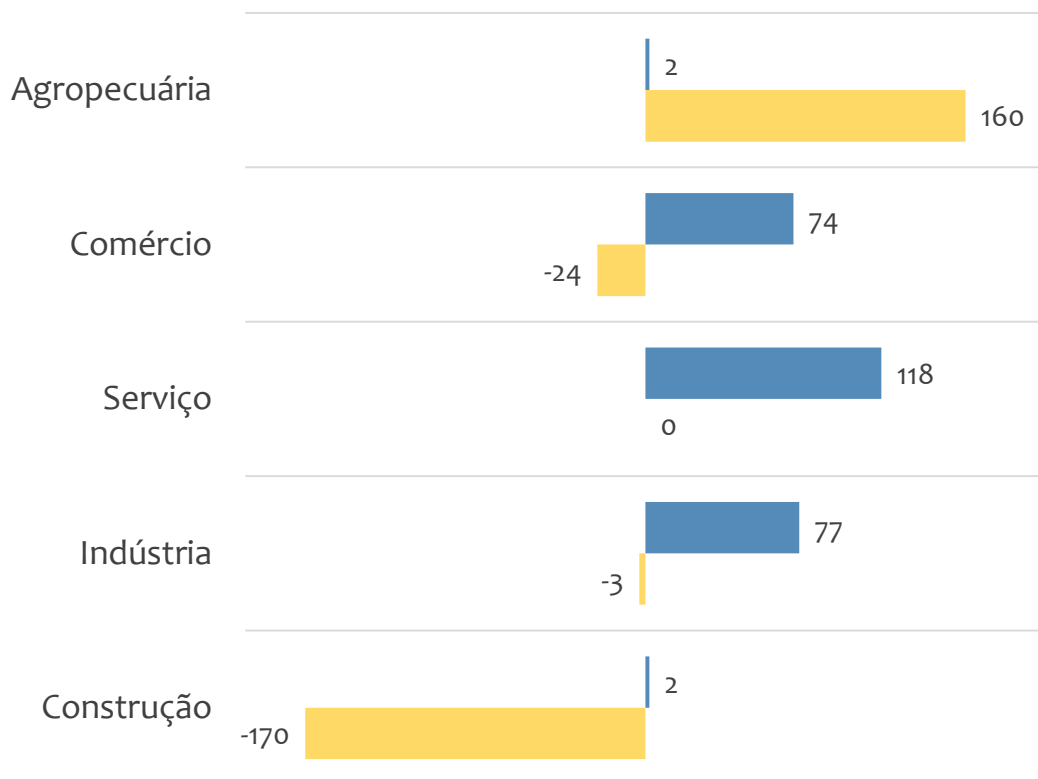


■ Admissões ■ Desligamentos ■ Saldo

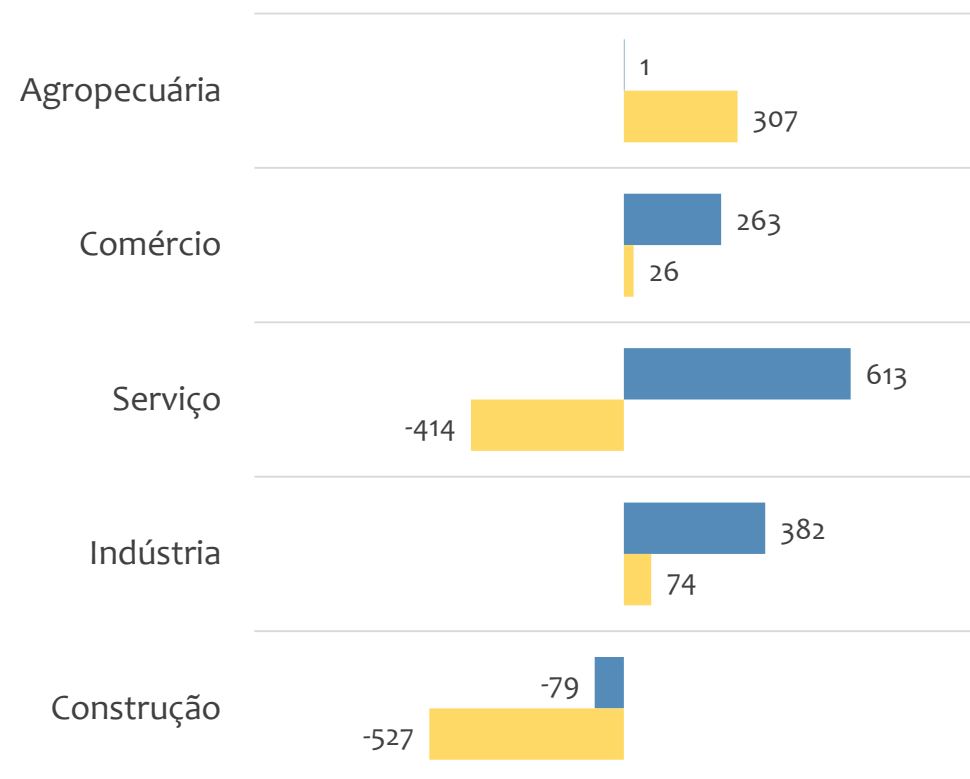


Saldo de empregos formais, UR IRECÊ por PORTE e SETOR

Resultado MENSAL | Set/25



Resultado ACUMULADO | Jan a Set/25



MGE

MPE



Admissões, desligamentos e saldo de empregos, UR IRECÊ, Ranking de SALDO MENSAL MPE por ATIVIDADE

Atividade	RESULTADO MENSAL MPE			RESULTADO ANUAL Jan a Set/25 MPE		
	Admissões	Demissões	Saldo	Admissões	Demissões	Saldo
Transmissão de energia elétrica	50	4	46	199	10	189
Construção de rodovias e ferrovias	41	7	34	85	137	-52
Comércio varejista de mercadorias em geral, com predominância de produtos alimentícios - minimercados, mercearias e armazéns	56	31	25	329	253	76
Outras atividades de serviços prestados principalmente às empresas não especificadas anteriormente	21	4	17	44	19	25
Outras atividades profissionais, científicas e técnicas não especificadas anteriormente	16	2	14	21	4	17
Coleta de resíduos não perigosos	18	7	11	95	59	36
Fabricação de artefatos de cerâmica e barro cozido para uso na construção, exceto azulejos e pisos	16	6	10	33	23	10
Serviço de transporte de passageiros - locação de automóveis com motorista	13	4	9	219	7	212
VERIFICAR	0	0	0	0	0	0



Admissões, desligamentos e saldo de empregos, UR IRECÊ, Ranking de SALDO ANUAL MPE por ATIVIDADE

Atividade	RESULTADO MENSAL MPE			RESULTADO ANUAL Jan a Set/25 MPE		
	Admissões	Demissões	Saldo	Admissões	Demissões	Saldo
Serviço de transporte de passageiros - locação de automóveis com motorista	13	4	9	219	7	212
Transmissão de energia elétrica	50	4	46	199	10	189
Comércio varejista de mercadorias em geral, com predominância de produtos alimentícios - minimercados, mercearias e armazéns	56	31	25	329	253	76
Serviços de engenharia	14	7	7	119	46	73
Construção de edifícios	46	39	7	291	247	44
Transporte rodoviário coletivo de passageiros, sob regime de fretamento, intermunicipal, interestadual e internacional	0	0	0	39	1	38
Coleta de resíduos não perigosos	18	7	11	95	59	36
VERIFICAR	0	0	0	0	0	0
Transporte rodoviário de carga, exceto produtos perigosos e mudanças, intermunicipal, interestadual e internacional	19	15	4	140	106	34



Ranking de SALDO MENSAL MPE por SETOR e ATIVIDADE, UR IRECÊ

AGROPECUÁRIA	Saldo Mensal MPE
Cultivo de soja	5
Cultivo de mamão	1
Cultivo de banana	1
Atividades de apoio à agricultura não especificadas anteriormente	0
Cultivo de batata-inglesa	0
Apicultura	0
Atividades de apoio à aquicultura em água salgada e salobra	0
Atividades de apoio à pecuária não especificadas anteriormente	0
Atividades de apoio à pesca em água doce	0

INDÚSTRIA	Saldo Mensal MPE
Transmissão de energia elétrica	46
Coleta de resíduos não perigosos	11
Fabricação de artefatos de cerâmica e barro cozido para uso na construção, exceto azulejos e pisos	10
Confecção, sob medida, de peças do vestuário, exceto roupas íntimas	5
Fabricação de produtos de padaria e confeitaria com predominância de produção própria	4
Extração de granito e beneficiamento associado	4
Fabricação de esquadrias de metal	4
Confecção de peças do vestuário, exceto roupas íntimas e as confeccionadas sob medida	3
Extração e britamento de pedras e outros materiais para construção e beneficiamento associado	3



Ranking de SALDO MENSAL MPE por SETOR e ATIVIDADE, UR IRECÊ

COMÉRCIO	Saldo Mensal MPE
Comércio varejista de mercadorias em geral, com predominância de produtos alimentícios - minimercados, mercearias e armazéns	25
Comércio varejista de combustíveis para veículos automotores	9
Comércio a varejo de peças e acessórios novos para veículos automotores	8
Comércio varejista de carnes - açougues	7
Comércio varejista de suvenires, bijuterias e artesanatos	6
Comércio varejista de produtos farmacêuticos, sem manipulação de fórmulas	5
Comércio varejista de mercadorias em geral, com predominância de produtos alimentícios - supermercados	5
Comércio varejista especializado de equipamentos e suprimentos de informática	5
Comércio atacadista de defensivos agrícolas, adubos, fertilizantes e corretivos do solo	3

SERVIÇO	Saldo Mensal MPE
Outras atividades de serviços prestados principalmente às empresas não especificadas anteriormente	17
Outras atividades profissionais, científicas e técnicas não especificadas anteriormente	14
Serviço de transporte de passageiros - locação de automóveis com motorista	9
Serviços de engenharia	7
Atividades de condicionamento físico	6
Serviços de funerárias	6
Hotéis	5
Educação infantil - pré-escola	5
Laboratórios clínicos	5



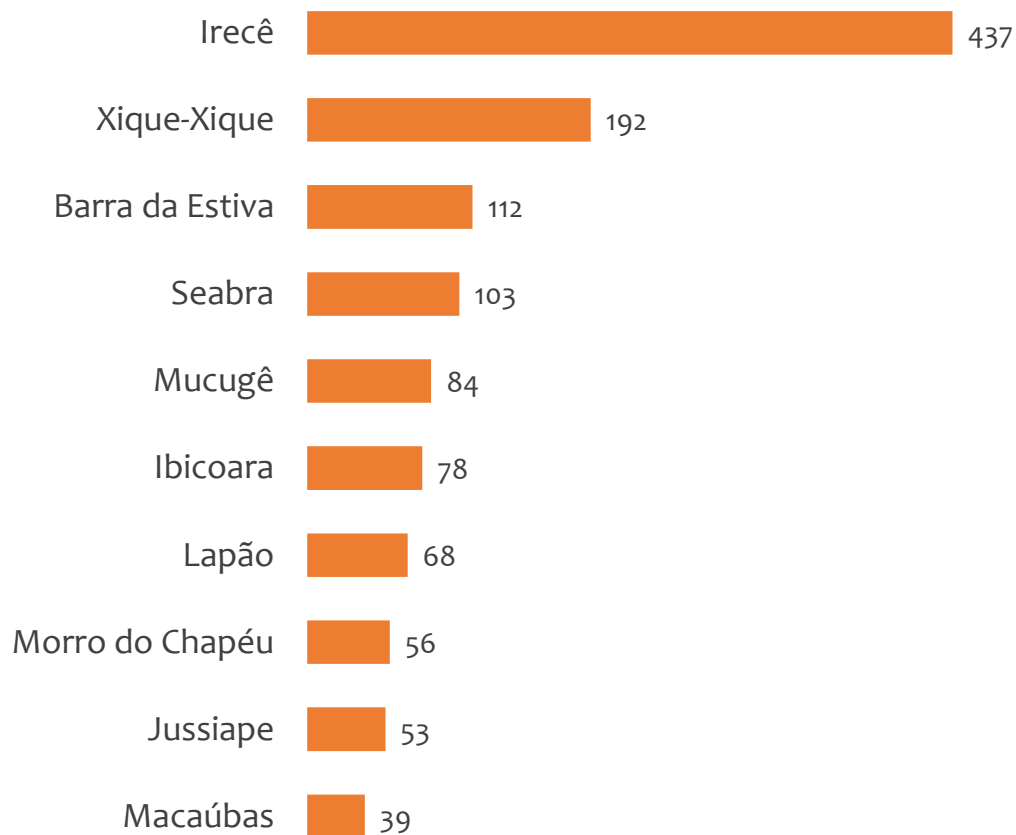
Ranking de SALDO MENSAL MPE por SETOR e ATIVIDADE, UR IRECÊ

CONSTRUÇÃO	Saldo Mensal MPE
Construção de rodovias e ferrovias	34
Construção de edifícios	7
Construção de redes de abastecimento de água, coleta de esgoto e construções correlatas, exceto obras de irrigação	1
Instalação e manutenção elétrica	0
Instalação e manutenção de sistemas centrais de ar condicionado, de ventilação e refrigeração	0
Administração de obras	0
Aplicação de revestimentos e de resinas em interiores e exteriores	0
Construção de estações e redes de telecomunicações	0
Construção de instalações esportivas e recreativas	0

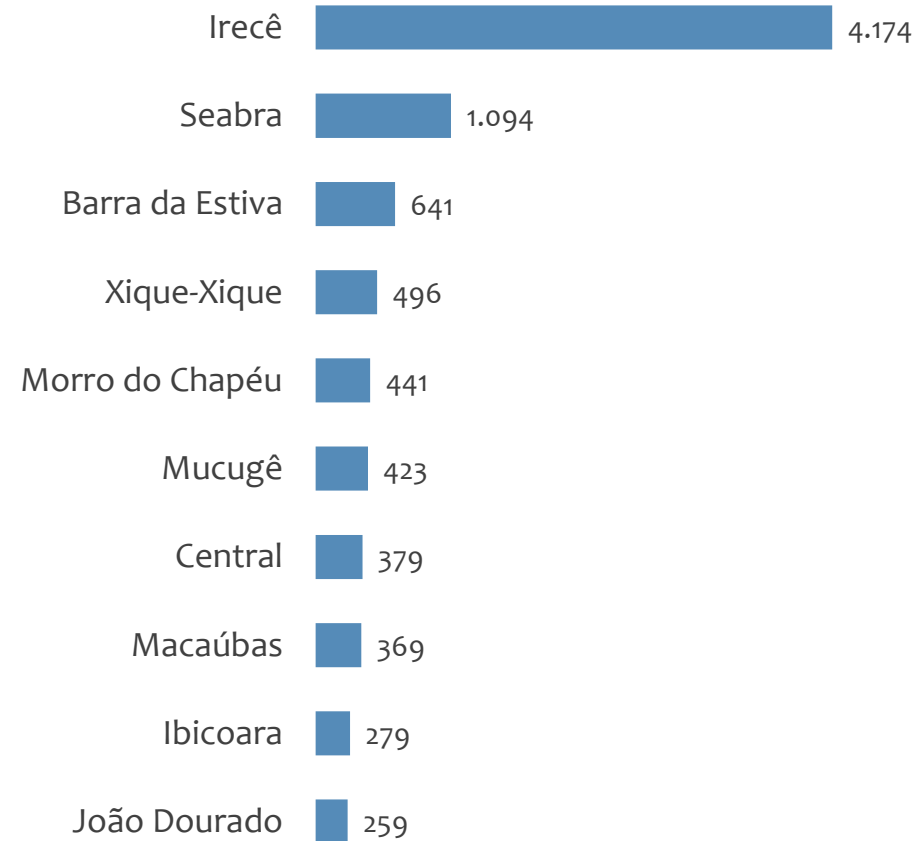


Saldo MPE de empregos formais, UR IRECÊ, Ranking de SALDO MPE por MUNICÍPIO

Resultado MENSAL | Set/25



Resultado ACUMULADO | Jan a Set/25



UNIDADE REGIONAL TEIXEIRA DE FREITAS

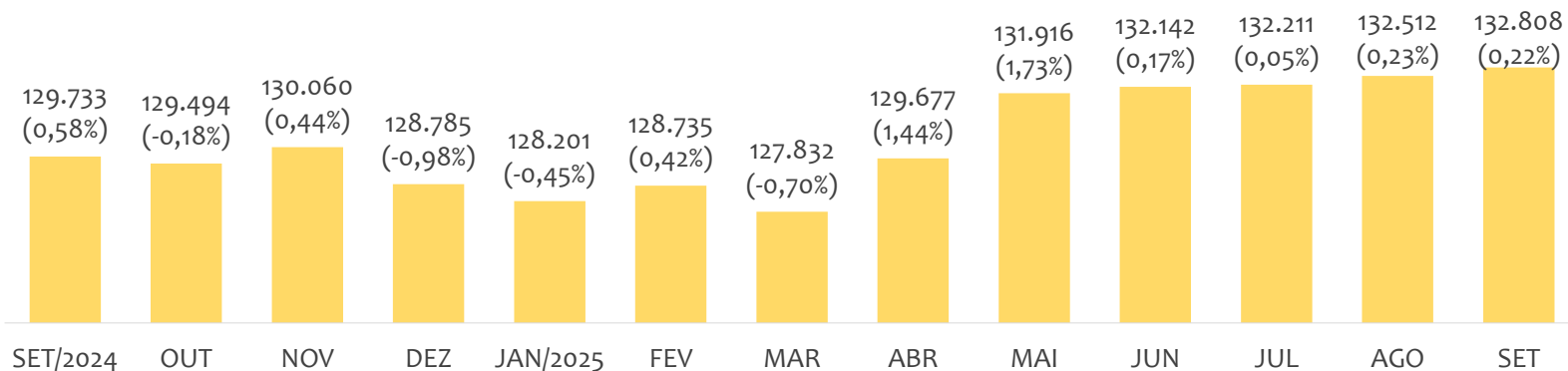
ESTATÍSTICAS MENSAS DO EMPREGO FORMAL

EMPREGO FORMAL | UR TEIXEIRA DE FREITAS

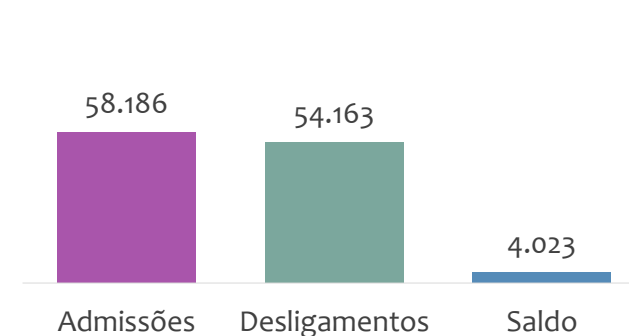
Setembro
2025

ESTOQUE MENSAL, ADMISSÕES, DESLIGAMENTOS E SALDOS MENSAIS E ACUMULADO

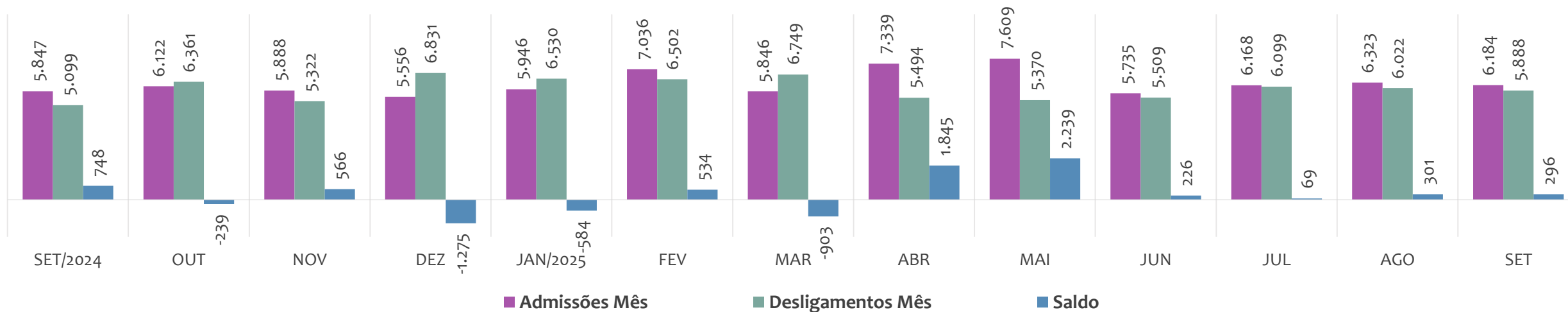
Estoque de empregos e variação relativa em relação ao mês anterior, ÚLTIMOS 13 MESES



Admissões, desligamentos e saldo de empregos formais, ACUMULADO 2025



Admissões, desligamentos e saldo de empregos formais, ÚLTIMOS 13 MESES



EMPREGO FORMAL | UNIDADE REGIONAL TEIXEIRA DE FREITAS

ESTOQUE ATUAL, ADMISSÕES, DESLIGAMENTOS E SALDO ACUMULADOS NO ANO POR MUNICÍPIO

Setembro
2025

ESTOQUE

RANKING 10 PRIMEIROS	
MUNICÍPIO	ESTOQUE
1º Porto Seguro	36.319
2º Teixeira de Freitas	27.036
3º Eunapolis	23.603
4º Mucuri	8.110
5º Itamaraju	6.520
6º Medeiros Neto	4.413
7º Nova Vicososa	4.396
8º Santa Cruz Cabralia	4.358
9º Itabela	3.615
10º Prado	3.527

RANKING 10 ÚLTIMOS	
MUNICÍPIO	ESTOQUE
12º Belmonte	1.456
13º Caravelas	1.354
14º Alcobaca	1.097
15º Itanhem	803
16º Itapebi	791
17º Lajedao	762
18º Guaratinga	735
19º Itagimirim	564
20º Vereda	313
21º Jucuruçu	311

ADMISSÕES

RANKING 10 PRIMEIROS	
MUNICÍPIO	ADMISSÕES
1º Porto Seguro	18.887
2º Eunapolis	9.905
3º Teixeira de Freitas	9.865
4º Mucuri	3.724
5º Santa Cruz Cabralia	2.557
6º Itamaraju	2.550
7º Medeiros Neto	2.253
8º Nova Vicososa	1.774
9º Prado	1.515
10º Itabela	1.174

RANKING 10 ÚLTIMOS	
MUNICÍPIO	ADMISSÕES
12º Caravelas	581
13º Alcobaca	484
14º Belmonte	472
15º Lajedao	427
16º Guaratinga	250
17º Itapebi	250
18º Itagimirim	163
19º Itanhem	154
20º Vereda	91
21º Jucuruçu	79

DESLIGAMENTOS

RANKING 10 PRIMEIROS	
MUNICÍPIO	DESLIGAMENTOS
1º Porto Seguro	19.025
2º Eunapolis	9.744
3º Teixeira de Freitas	8.815
4º Mucuri	3.585
5º Itamaraju	2.378
6º Santa Cruz Cabralia	1.892
7º Nova Vicososa	1.884
8º Prado	1.431
9º Itabela	1.039
10º Medeiros Neto	968

RANKING 10 ÚLTIMOS	
MUNICÍPIO	DESLIGAMENTOS
12º Caravelas	514
13º Belmonte	489
14º Itagimirim	442
15º Alcobaca	351
16º Guaratinga	232
17º Itapebi	203
18º Itanhem	194
19º Lajedao	167
20º Jucuruçu	90
21º Vereda	85

SALDO DE EMPREGOS

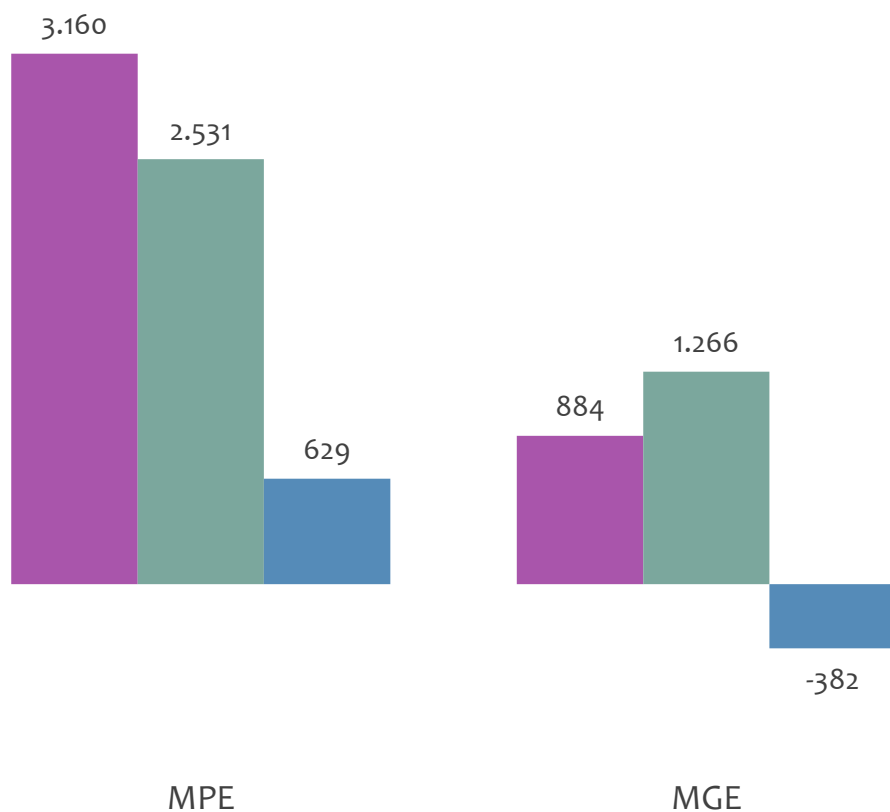
RANKING 10 PRIMEIROS	
MUNICÍPIO	SALDO
1º Medeiros Neto	1.285
2º Teixeira de Freitas	1.050
3º Santa Cruz Cabralia	665
4º Ibirapua	396
5º Lajedao	260
6º Itamaraju	172
7º Eunapolis	161
8º Mucuri	139
9º Itabela	135
10º Alcobaca	133

RANKING 10 ÚLTIMOS	
MUNICÍPIO	SALDO
12º Caravelas	67
13º Itapebi	47
14º Guaratinga	18
15º Vereda	6
16º Jucuruçu	-11
17º Belmonte	-17
18º Itanhem	-40
19º Nova Vicososa	-110
20º Porto Seguro	-138
21º Itagimirim	-279

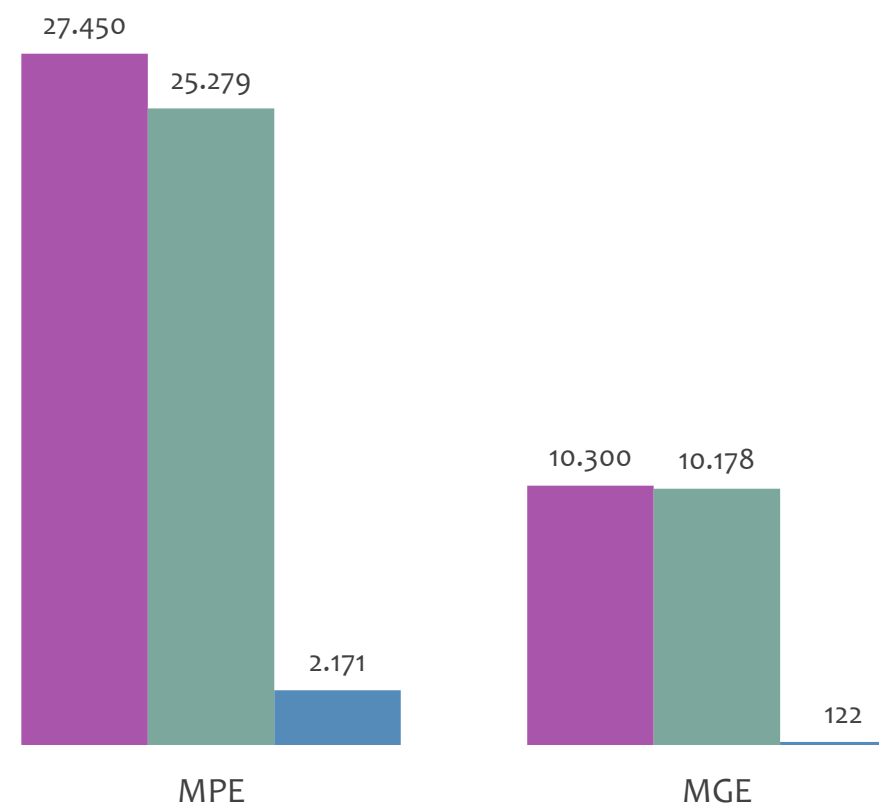


Admissões, desligamentos e saldo de empregos formais, UR TEIXEIRA DE FREITAS por PORTE

Resultado MENSAL | Set/25



Resultado ACUMULADO | Jan a Set/25

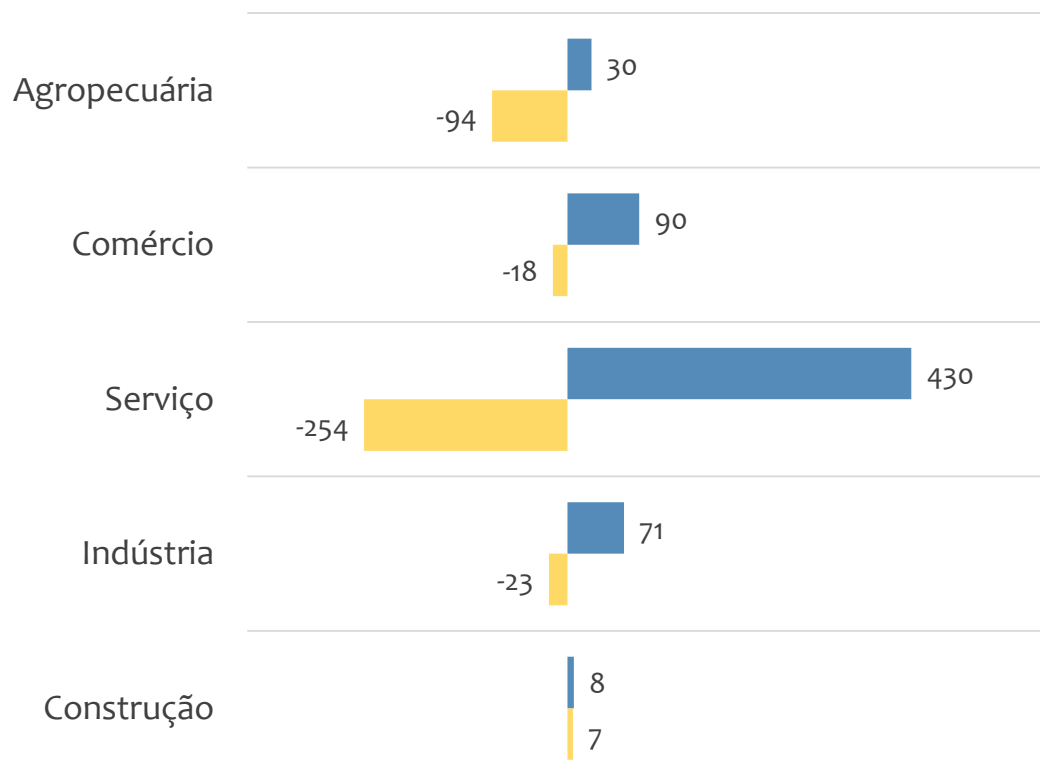


■ Admissões ■ Desligamentos ■ Saldo

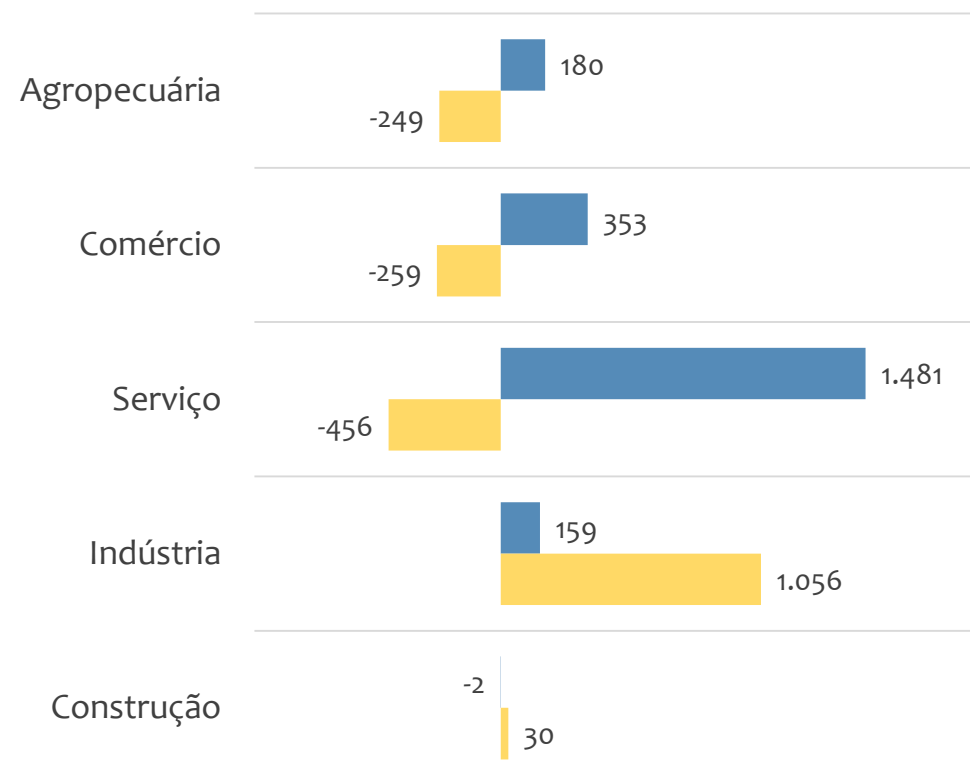


Saldo de empregos formais, UR TEIXEIRA DE FREITAS por PORTE e SETOR

Resultado MENSAL | Set/25



Resultado ACUMULADO | Jan a Set/25



■ MGE

■ MPE



EMPREGO FORMAL POR PORTE | UR TEIXEIRA DE FREITAS

ADMISSÕES, DESLIGAMENTOS E SALDO MENSAL E ACUMULADO NO ANO POR ATIVIDADE

Admissões, desligamentos e saldo de empregos, UR TEIXEIRA DE FREITAS, Ranking de SALDO MENSAL MPE por ATIVIDADE

Atividade	RESULTADO MENSAL MPE			RESULTADO ANUAL Jan a Set/25 MPE		
	Admissões	Demissões	Saldo	Admissões	Demissões	Saldo
Medição de consumo de energia elétrica, gás e água	99	0	99	99	0	99
Hotéis	276	183	93	2.031	2.076	-45
Instalação e manutenção de sistemas centrais de ar condicionado, de ventilação e refrigeração	57	7	50	167	101	66
Restaurantes e similares	296	248	48	2.496	2.587	-91
Construção de obras de arte especiais	38	4	34	87	30	57
Construção de edifícios	144	114	30	1.234	1.181	53
Manutenção e reparação de outras máquinas e equipamentos para usos industriais não especificados anteriormente	31	4	27	408	308	100
Transporte rodoviário de carga, exceto produtos perigosos e mudanças, intermunicipal, interestadual e internacional	42	19	23	375	287	88
Lanchonetes, casas de chá, de sucos e similares	74	52	22	568	564	4



EMPREGO FORMAL POR PORTE | UR TEIXEIRA DE FREITAS

ADMISSÕES, DESLIGAMENTOS E SALDO MENSAL E ACUMULADO NO ANO POR ATIVIDADE

Admissões, desligamentos e saldo de empregos, UR TEIXEIRA DE FREITAS, Ranking de SALDO ANUAL MPE por ATIVIDADE

Atividade	RESULTADO MENSAL MPE			RESULTADO ANUAL Jan a Set/25 MPE		
	Admissões	Demissões	Saldo	Admissões	Demissões	Saldo
Terminais rodoviários e ferroviários	0	0	0	209	52	157
Locação de automóveis sem condutor	13	12	1	189	82	107
Aluguel de máquinas e equipamentos para construção sem operador, exceto andaimes	8	4	4	169	63	106
Manutenção e reparação de outras máquinas e equipamentos para usos industriais não especificados anteriormente	31	4	27	408	308	100
Medição de consumo de energia elétrica, gás e água	99	0	99	99	0	99
Transporte rodoviário de carga, exceto produtos perigosos e mudanças, intermunicipal, interestadual e internacional	42	19	23	375	287	88
Construção de redes de abastecimento de água, coleta de esgoto e construções correlatas, exceto obras de irrigação	5	94	-89	189	103	86
Preparação de documentos e serviços especializados de apoio administrativo não especificados anteriormente	22	13	9	218	136	82
Ensino fundamental	9	7	2	192	111	81



Ranking de SALDO MENSAL MPE por SETOR e ATIVIDADE, UR TEIXEIRA DE FREITAS

AGROPECUÁRIA	Saldo Mensal MPE
Criação de bovinos para corte	21
Serviço de pulverização e controle de pragas agrícolas	4
Atividades de apoio à produção florestal	4
Atividades de pós-colheita	3
Conservação de florestas nativas	2
Cultivo de seringueira	1
Atividades de apoio à pecuária não especificadas anteriormente	1
Serviço de inseminação artificial em animais	1
Cultivo de frutas de lavoura permanente não especificadas anteriormente	1

INDÚSTRIA	Saldo Mensal MPE
Manutenção e reparação de outras máquinas e equipamentos para usos industriais não especificados anteriormente	27
Extração e britamento de pedras e outros materiais para construção e beneficiamento associado	9
Fabricação de artefatos de tanoaria e de embalagens de madeira	8
Fabricação de artigos de metal para uso doméstico e pessoal	5
Fabricação de artigos de serralheria, exceto esquadrias	5
Serrarias com desdobramento de madeira em bruto	5
Fabricação de artefatos de cerâmica e barro cozido para uso na construção, exceto azulejos e pisos	4
Manutenção e reparação de máquinas e equipamentos para uso geral não especificados anteriormente	4
Fabricação de outros artefatos e produtos de concreto, cimento, fibrocimento, gesso e materiais semelhantes	4



Ranking de SALDO MENSAL MPE por SETOR e ATIVIDADE, UR TEIXEIRA DE FREITAS

COMÉRCIO	Saldo Mensal MPE
Comércio varejista de artigos do vestuário e acessórios	12
Padaria e confeitaria com predominância de revenda	12
Serviços de manutenção e reparação mecânica de veículos automotores	10
Comércio varejista de suvenires, bijuterias e artesanatos	8
Comércio varejista de produtos alimentícios em geral ou especializado em produtos alimentícios não especificados anteriormente	8
Comércio varejista de combustíveis para veículos automotores	7
Comércio atacadista de produtos alimentícios em geral	7
Comércio varejista de materiais de construção não especificados anteriormente	6
Comércio varejista de gás liquefeito de petróleo (GLP)	6

SERVIÇO	Saldo Mensal MPE
Medição de consumo de energia elétrica, gás e água	99
Hotéis	93
Restaurantes e similares	48
Transporte rodoviário de carga, exceto produtos perigosos e mudanças, intermunicipal, interestadual e internacional	23
Lanchonetes, casas de chá, de sucos e similares	22
Serviços de engenharia	19
Atividades de condicionamento físico	17
Atividades paisagísticas	11
Laboratórios clínicos	10



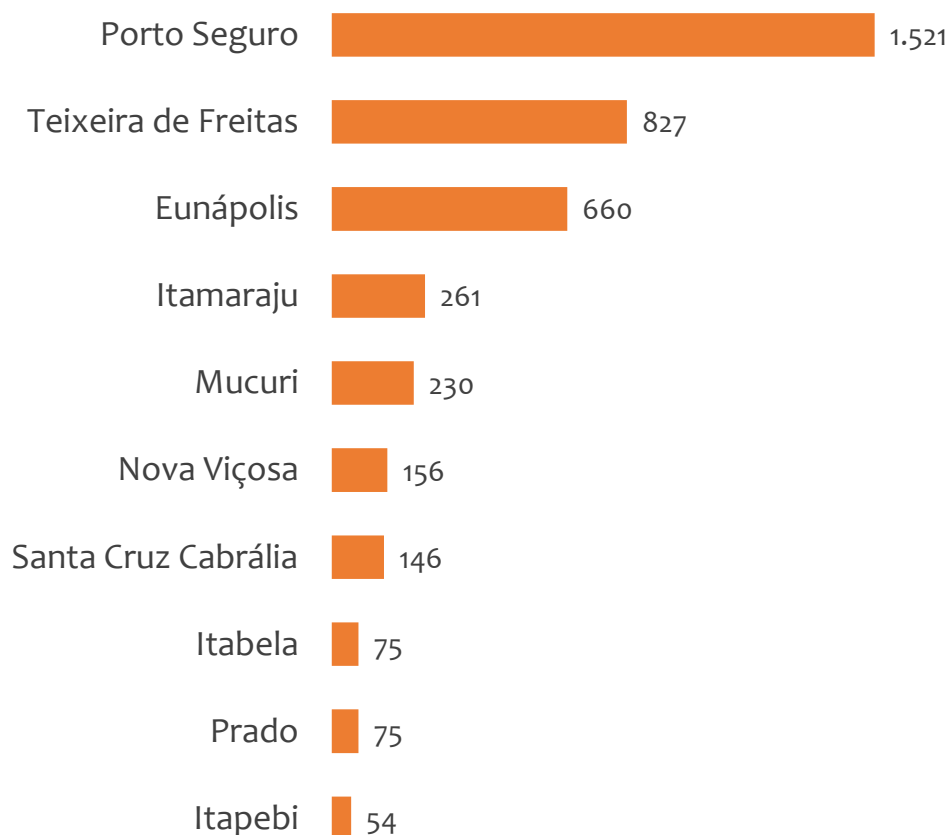
Ranking de SALDO MENSAL MPE por SETOR e ATIVIDADE, UR TEIXEIRA DE FREITAS

CONSTRUÇÃO	Saldo Mensal MPE
Instalação e manutenção de sistemas centrais de ar condicionado, de ventilação e refrigeração	50
Construção de obras de arte especiais	34
Construção de edifícios	30
Obras de alvenaria	9
Incorporação de empreendimentos imobiliários	5
Serviços de pintura de edifícios em geral	0
Instalações de sistema de prevenção contra incêndio	0
Montagem de estruturas metálicas	0
Construção de redes de transportes por dutos, exceto para água e esgoto	0

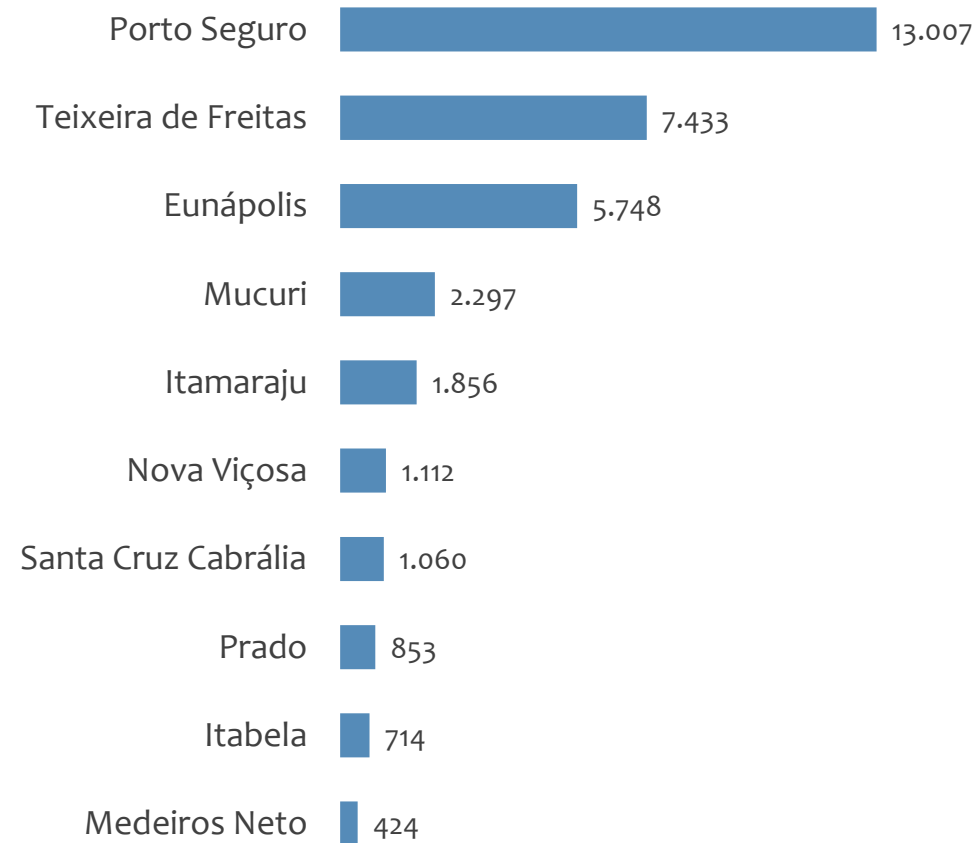


Saldo MPE de empregos formais, UR TEIXEIRA DE FREITAS, Ranking de SALDO MPE por MUNICÍPIO

Resultado MENSAL | Set/25



Resultado ACUMULADO | Jan a Set/25



UNIDADE REGIONAL VITÓRIA DA CONQUISTA

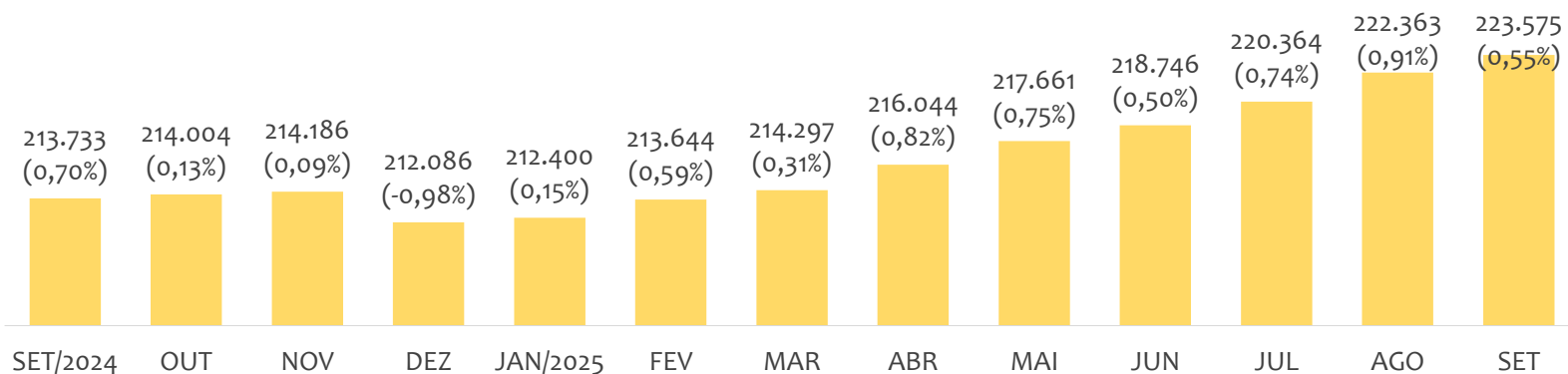
ESTATÍSTICAS MENSAS DO EMPREGO FORMAL

EMPREGO FORMAL | UR VITÓRIA DA CONQUISTA

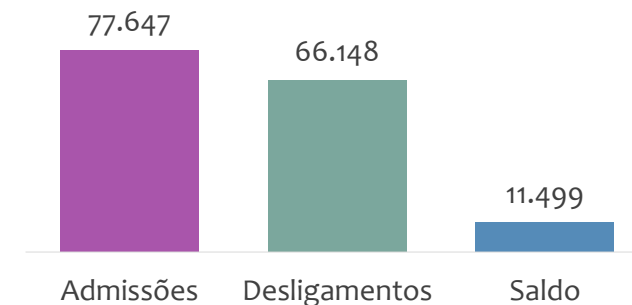
Setembro
2025

ESTOQUE MENSAL, ADMISSÕES, DESLIGAMENTOS E SALDOS MENCIAIS E ACUMULADO

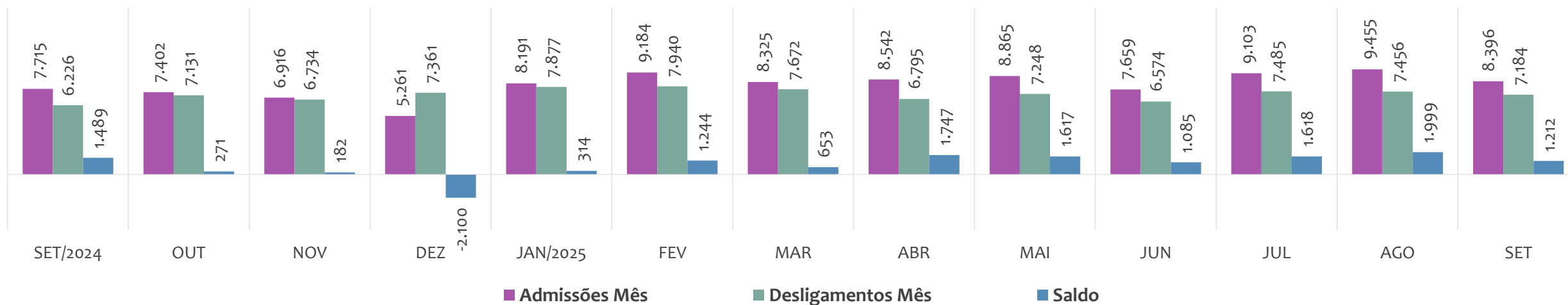
Estoque de empregos e variação relativa em relação ao mês anterior, ÚLTIMOS 13 MESES



Admissões, desligamentos e saldo de empregos formais, ACUMULADO 2025



Admissões, desligamentos e saldo de empregos formais, ÚLTIMOS 13 MESES



EMPREGO FORMAL | UNIDADE REGIONAL VITÓRIA DA CONQUISTA

ESTOQUE ATUAL, ADMISSÕES, DESLIGAMENTOS E SALDO ACUMULADOS NO ANO POR MUNICÍPIO

ESTOQUE

RANKING 10 PRIMEIROS	
MUNICÍPIO	ESTOQUE
1º Vitória da Conquista	84.237
2º Jequie	25.180
3º Itapetinga	18.194
4º Brumado	13.932
5º Guanambi	13.038
6º Caetite	5.368
7º Ipiau	5.352
8º Cacule	3.719
9º Itambe	3.519
10º Pocos	3.345

RANKING 10 ÚLTIMOS	
MUNICÍPIO	ESTOQUE
74º Rio do Antonio	130
75º Sebastiao Laranjeira:	129
76º Maetinga	124
77º Apuarema	120
78º Lajedo do Tabocal	110
79º Contendas do Sincor	109
80º Piripa	109
81º Cravolandia	107
82º Guajeru	92
83º Planaltino	74

ADMISSÕES

RANKING 10 PRIMEIROS	
MUNICÍPIO	ADMISSÕES
1º Vitória da Conquista	32.767
2º Jequie	7.815
3º Itapetinga	6.355
4º Brumado	5.158
5º Guanambi	4.263
6º Ipiau	1.988
7º Caetite	1.948
8º Barra do Choca	1.849
9º Pocos	885
10º Cacule	867

RANKING 10 ÚLTIMOS	
MUNICÍPIO	ADMISSÕES
74º Lajedo do Tabocal	33
75º Sebastiao Laranjeira:	32
76º Piripa	27
77º Rio do Antonio	25
78º Caetanos	23
79º Contendas do Sincor	22
80º Presidente Janio Qu	19
81º Guajeru	18
82º Planaltino	16
83º Bom Jesus da Serra	10

DESLIGAMENTOS

RANKING 10 PRIMEIROS	
MUNICÍPIO	DESLIGAMENTOS
1º Vitória da Conquista	29.264
2º Jequie	6.795
3º Brumado	4.697
4º Itapetinga	4.454
5º Guanambi	3.597
6º Caetite	1.657
7º Ipiau	1.645
8º Barra do Choca	1.426
9º Cacule	739
10º Urandi	738

RANKING 10 ÚLTIMOS	
MUNICÍPIO	DESLIGAMENTOS
74º Cravolandia	34
75º Nova Itarana	33
76º Sebastiao Laranjeira:	33
77º Apuarema	30
78º Itamari	27
79º Contendas do Sincor	25
80º Planaltino	24
81º Bom Jesus da Serra	21
82º Piripa	18
83º Guajeru	15

SALDO DE EMPREGOS

RANKING 10 PRIMEIROS	
MUNICÍPIO	SALDO
1º Vitória da Conquista	3.503
2º Itapetinga	1.901
3º Jequie	1.020
4º Guanambi	666
5º Brumado	461
6º Barra do Choca	423
7º Lafaiete Coutinho	362
8º Ipiau	343
9º Ibirataia	301
10º Caetite	291

RANKING 10 ÚLTIMOS	
MUNICÍPIO	SALDO
74º Ibiassuce	-10
75º Bom Jesus da Serra	-11
76º Rio do Antonio	-12
77º Caetanos	-13
78º Encruzilhada	-20
79º Presidente Janio Qu:	-21
80º Candido Sales	-27
81º Ibicui	-27
82º Mortugaba	-27
83º Urandi	-581

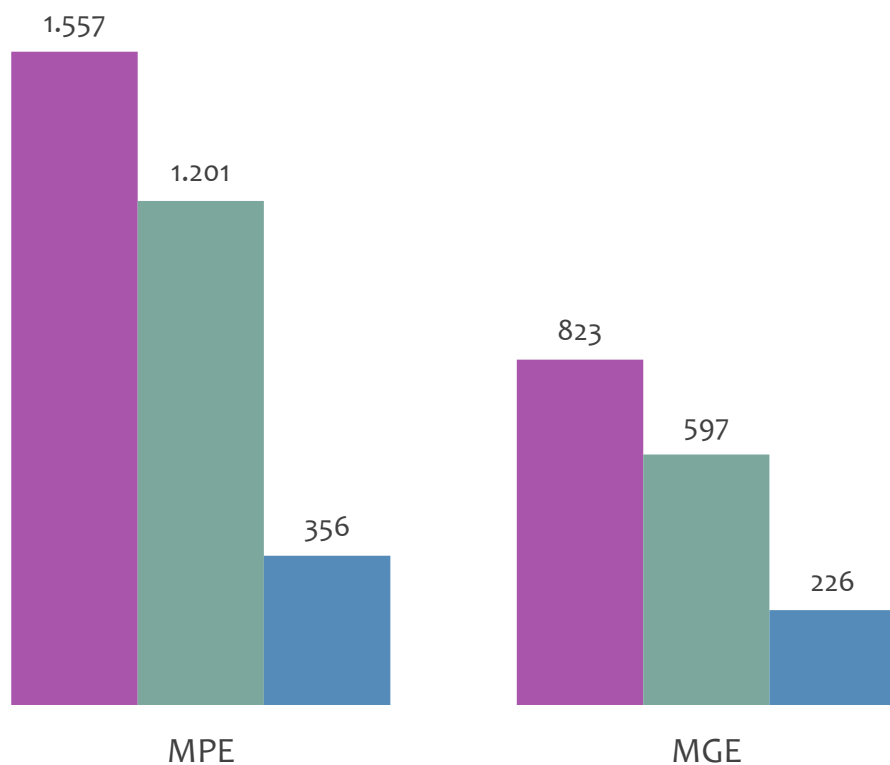


EMPREGO FORMAL POR PORTE | UR VITÓRIA DA CONQUISTA

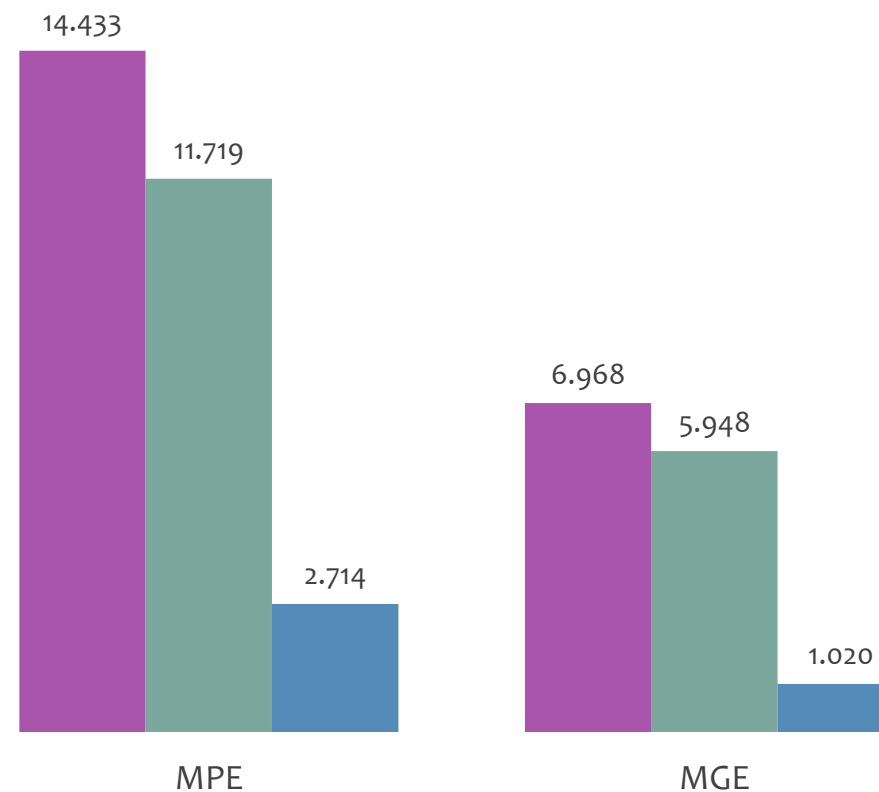
ADMISSÕES, DESLIGAMENTOS E SALDO MENSAL E ACUMULADO NO ANO POR PORTE

Admissões, desligamentos e saldo de empregos formais, UR VITÓRIA DA CONQUISTA por PORTE

Resultado MENSAL | Set/25



Resultado ACUMULADO | Jan a Set/25



■ Admissões ■ Desligamentos ■ Saldo



PEQUENOS
NEGÓCIOS

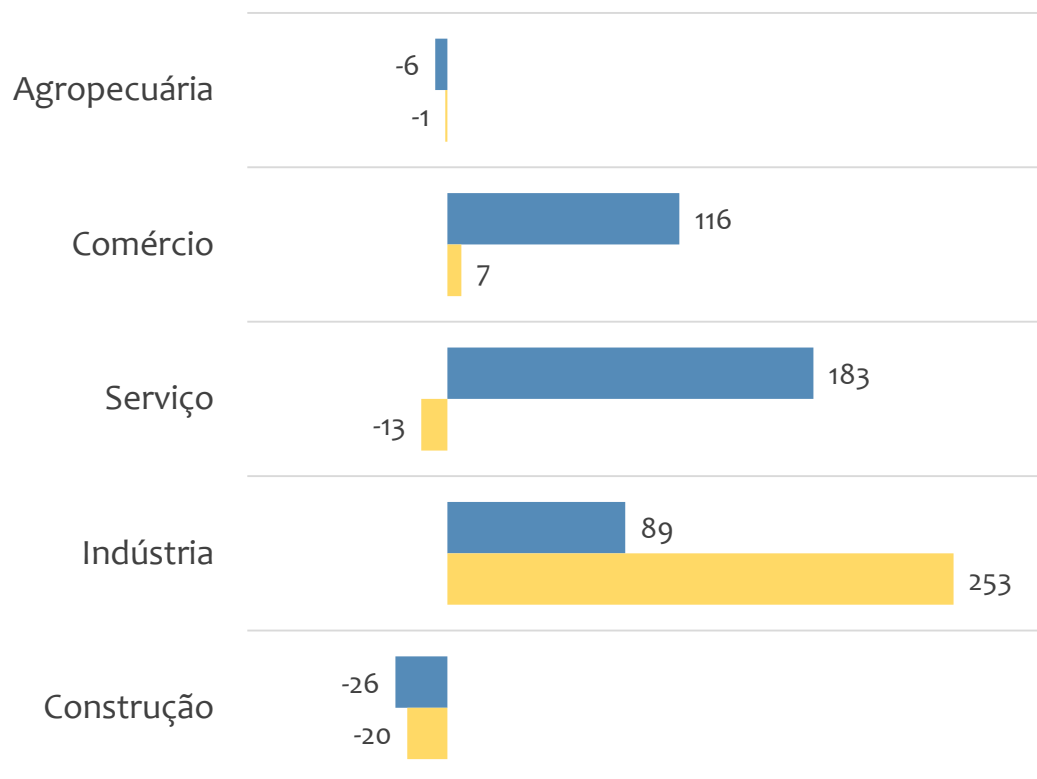
EMPREGO FORMAL POR PORTE | UR VITÓRIA DA CONQUISTA

Setembro
2025

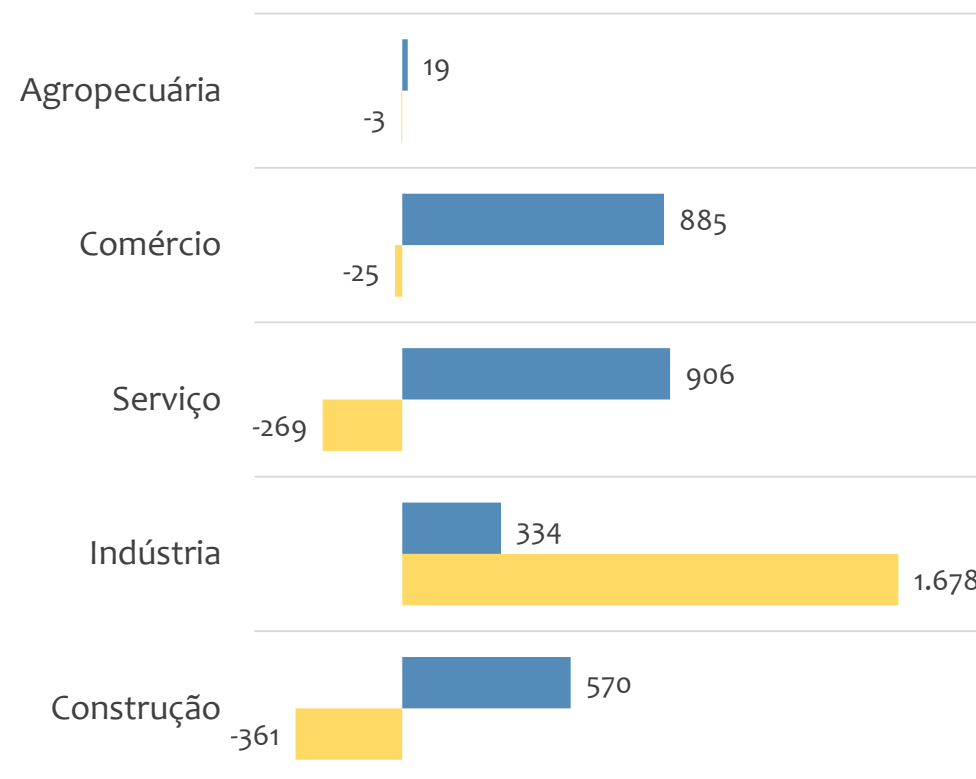
SALDO MENSAL E ACUMULADO NO ANO POR PORTE E SETOR

Saldo de empregos formais, UR VITÓRIA DA CONQUISTA por PORTE e SETOR

Resultado MENSAL | Set/25



Resultado ACUMULADO | Jan a Set/25



MGE

MPE



EMPREGO FORMAL POR PORTE | UR VITÓRIA DA CONQUISTA

ADMISSÕES, DESLIGAMENTOS E SALDO MENSAL E ACUMULADO NO ANO POR ATIVIDADE

Admissões, desligamentos e saldo de empregos, UR VITÓRIA DA CONQUISTA, Ranking de SALDO MENSAL MPE por ATIVIDADE

Atividade	RESULTADO MENSAL MPE			RESULTADO ANUAL Jan a Set/25 MPE		
	Admissões	Demissões	Saldo	Admissões	Demissões	Saldo
Construção de edifícios	148	113	35	1.151	891	260
Atividades de estudos geológicos	34	0	34	36	13	23
Serviços de engenharia	40	15	25	163	118	45
Comércio varejista de produtos farmacêuticos, sem manipulação de fórmulas	55	31	24	357	294	63
Fabricação de produtos de padaria e confeitaria com predominância de produção própria	29	11	18	157	134	23
VERIFICAR	0	0	0	0	0	0
Restaurantes e similares	29	17	12	286	215	71
VERIFICAR	0	0	0	0	0	0
Comércio atacadista de cerveja, chope e refrigerante	19	10	9	220	102	118



EMPREGO FORMAL POR PORTE | UR VITÓRIA DA CONQUISTA

ADMISSÕES, DESLIGAMENTOS E SALDO MENSAL E ACUMULADO NO ANO POR ATIVIDADE

Admissões, desligamentos e saldo de empregos, UR VITÓRIA DA CONQUISTA, Ranking de SALDO ANUAL MPE por ATIVIDADE

Atividade	RESULTADO MENSAL MPE			RESULTADO ANUAL Jan a Set/25 MPE		
	Admissões	Demissões	Saldo	Admissões	Demissões	Saldo
Construção de edifícios	148	113	35	1.151	891	260
Comércio varejista de material elétrico	17	13	4	355	106	249
Construção de rodovias e ferrovias	21	36	-15	326	120	206
Obras de terraplenagem	18	18	0	271	150	121
Comércio atacadista de cerveja, chope e refrigerante	19	10	9	220	102	118
Atividades de limpeza não especificadas anteriormente	10	6	4	163	58	105
Comércio varejista de mercadorias em geral, com predominância de produtos alimentícios - minimercados, mercearias e armazéns	49	44	5	519	419	100
Fornecimento de alimentos preparados preponderantemente para empresas	16	8	8	212	116	96
Fabricação de partes para calçados, de qualquer material	4	8	-4	132	52	80



SALDO MENSAL POR SETOR E ATIVIDADE

Ranking de SALDO MENSAL MPE por SETOR e ATIVIDADE, UR VITÓRIA DA CONQUISTA

AGROPECUÁRIA	Saldo Mensal MPE
Horticultura, exceto morango	2
Serviço de preparação de terreno, cultivo e colheita	1
Atividades de apoio à agricultura não especificadas anteriormente	0
Criação de ovinos, inclusive para produção de lã	0
Criação de caprinos	0
Apicultura	0
Atividades de apoio à aquicultura em água doce	0
Atividades de apoio à aquicultura em água salgada e salobra	0
Atividades de apoio à pecuária não especificadas anteriormente	0

INDÚSTRIA	Saldo Mensal MPE
Fabricação de produtos de padaria e confeitaria com predominância de produção própria	18
Coleta de resíduos não perigosos	18
Fabricação de estruturas pré-moldadas de concreto armado, em série e sob encomenda	9
Fabricação de artefatos de cerâmica e barro cozido para uso na construção, exceto azulejos e pisos	8
Fabricação de artefatos de cimento para uso na construção	7
Fabricação de produtos de panificação industrial	5
Fabricação de conservas de frutas	4
Fabricação de outros produtos de metal não especificados anteriormente	4
Transmissão de energia elétrica	4



SALDO MENSAL POR SETOR E ATIVIDADE

Ranking de SALDO MENSAL MPE por SETOR e ATIVIDADE, UR VITÓRIA DA CONQUISTA

COMÉRCIO	Saldo Mensal MPE
Comércio varejista de produtos farmacêuticos, sem manipulação de fórmulas	24
Comércio atacadista de cerveja, chope e refrigerante	9
Comércio varejista especializado de equipamentos e suprimentos de informática	9
Comércio varejista de artigos do vestuário e acessórios	8
Comércio varejista de combustíveis para veículos automotores	8
Comércio atacadista de cosméticos e produtos de perfumaria	7
Comércio atacadista de defensivos agrícolas, adubos, fertilizantes e corretivos do solo	6
Comércio varejista de mercadorias em geral, com predominância de produtos alimentícios - minimercados, mercearias e armazéns	5
Comércio varejista de mercadorias em geral, com predominância de produtos alimentícios - supermercados	5

SERVIÇO	Saldo Mensal MPE
Atividades de estudos geológicos	34
Serviços de engenharia	25
Restaurantes e similares	12
Atividades de condicionamento físico	12
Carga e descarga	9
Transporte rodoviário de carga, exceto produtos perigosos e mudanças, intermunicipal, interestadual e internacional	9
Fornecimento de alimentos preparados preponderantemente para empresas	8
Serviços combinados para apoio a edifícios, exceto condomínios prediais	8
Laboratórios clínicos	8



Ranking de SALDO MENSAL MPE por SETOR e ATIVIDADE, UR VITÓRIA DA CONQUISTA

CONSTRUÇÃO	Saldo Mensal MPE
Construção de edifícios	35
Serviços de operação e fornecimento de equipamentos para transporte e elevação de cargas e pessoas para uso em obras	4
Perfuração e construção de poços de água	3
Obras de fundações	3
Montagem e instalação de sistemas e equipamentos de iluminação e sinalização em vias públicas, portos e aeroportos	3
Obras de urbanização - ruas, praças e calçadas	3
Construção de estações e redes de distribuição de energia elétrica	1
Incorporação de empreendimentos imobiliários	1
Obras de terraplenagem	0

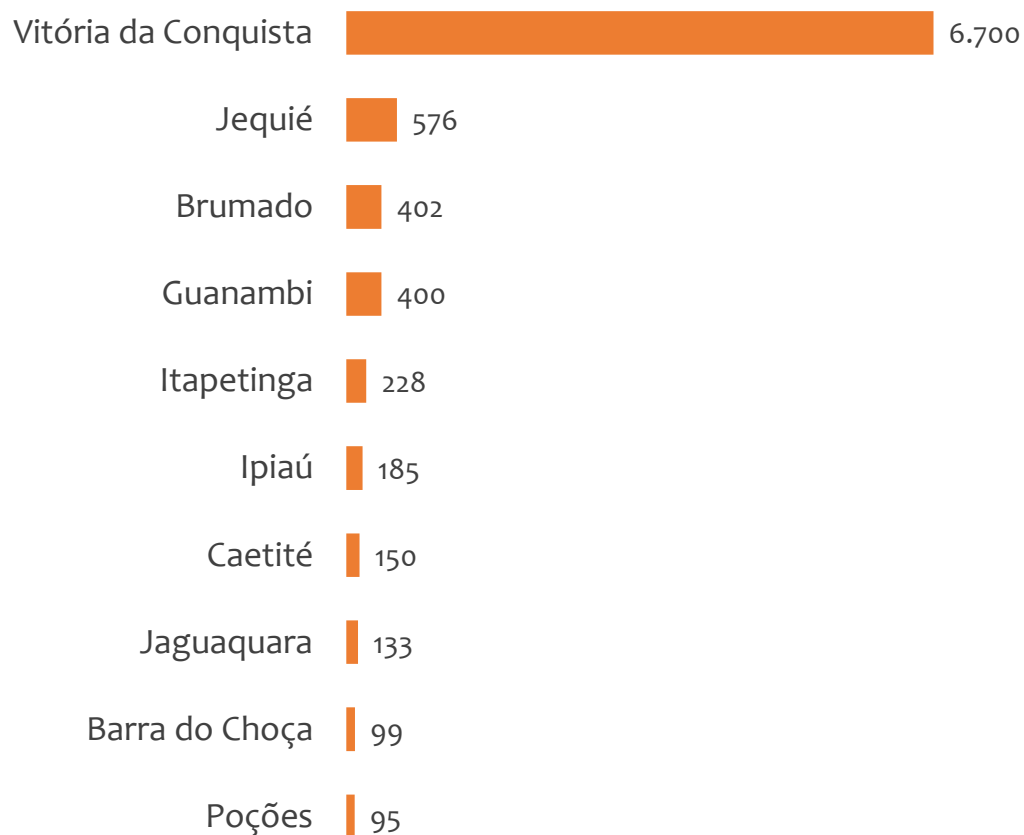


EMPREGO FORMAL POR PORTE | UR VITÓRIA DA CONQUISTA

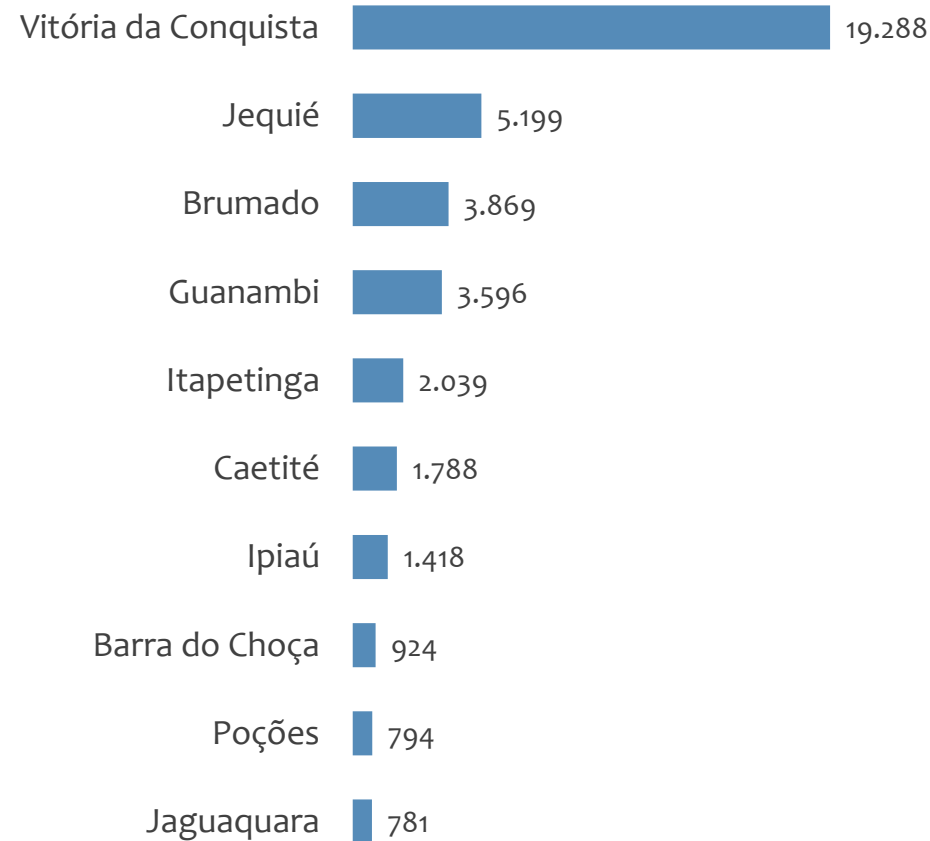
SALDO MENSAL E ACUMULADO NO ANO POR MUNICÍPIO

Saldo MPE de empregos formais, UR VITÓRIA DA CONQUISTA, Ranking de SALDO MPE por MUNICÍPIO


Resultado MENSAL | Set/25



Resultado ACUMULADO | Jan a Set/25



PAINEL CAGED DATA SEBRAE



PARA OBTER MAIS INFORMAÇÕES ACESSE AO PAINEL DE INFORMAÇÕES DO NOVO CAGED, ELABORADO PELO SEBRAE/NA.



ANÁLISE DO NOVO CAGED

© 2025. Serviço Brasileiro de Apoio às Micro e Pequenas Empresas - SEBRAE

TODOS OS DIREITOS RESERVADOS

A reprodução não autorizada desta publicação, no todo ou em parte, constitui violação dos direitos autorais (Lei nº 9.610).

INFORMAÇÕES E CONTATOS

Serviço Brasileiro de Apoio às Micro e Pequenas Empresas – SEBRAE

Unidade de Gestão Estratégica

Rua Arthur de Azevedo Machado, nº 1225, Edifício Civil Towers,
Torre Cirrus, 22º andar, Costa Azul, Salvador - BA, 41770-790

Telefone (71) 3320-44471

E-mail: uge.sebrae@ba.sebrae.com.br

PRESIDENTE DO CONSELHO DELIBERATIVO ESTADUAL

Humberto Miranda Oliveira

DIRETORIA DA SUPERINTENDÊNCIA

Jorge Khoury

DIRETORIA TÉCNICA

Franklin Santos

DIRETORIA DE ADMINISTRAÇÃO E FINANÇAS

Vitor Cesar Ribeiro Lopes

UNIDADE DE GESTÃO ESTRATÉGICA

GERENTE

Isabel de Cássia Santos Ribeiro

GERENTE ADJUNTA

Luciana Mandelli

EQUIPE TÉCNICA

Alana Souza Lima

Alice dos Santos de Santana

Anderson dos Santos Teixeira

Fernando Edmar de Oliveira Silva

Tamires Farias Cruz