



ESTATÍSTICAS MENSAS DO EMPREGO FORMAL


ANÁLISE DO NOVO CAGED

Outubro/2025

BRASIL | REGIÃO NORDESTE | BAHIA | REGIONAIS



C/ EMPREGO FORMAL
POR PORTE



PEQUENOS
NEGÓCIOS

MUDANÇAS DO NOVO CAGED

O Ministério da Economia identificou a falta de prestação das informações sobre admissões e demissões por parte das empresas, o que inviabilizou a consolidação dos dados do Cadastro Geral de Empregados e Desempregados (Caged).

A partir de janeiro de 2020, o uso do Sistema do Caged foi substituído pelo Sistema de Escrituração Digital das Obrigações Fiscais, Previdenciárias e Trabalhistas (eSocial) para parte das empresas. Permanece a obrigatoriedade de envio das informações por meio do Caged apenas para órgãos públicos e organizações internacionais que contratam celetistas. Embora a maior parte das empresas esteja obrigada a declarar o eSocial, muitas deixaram de prestar informações de desligamentos a este sistema. Para viabilizar a divulgação das estatísticas do emprego formal durante esse período de transição, foi feita a imputação de dados de outras fontes.

O Novo Caged é composto por informações captadas dos sistemas eSocial, Caged e Empregador Web. O eSocial foi instituído pelo Decreto nº 8.373, de 11 de dezembro de 2014, com o objetivo de unificar e simplificar a prestação de informações relativas a trabalhadores e empresas, bem como o cumprimento de obrigações fiscais, previdenciárias e trabalhistas. Quanto ao Empregador Web, é um sistema de uso obrigatório para o preenchimento de Requerimento de Seguro-Desemprego/Comunicação de Dispensa de trabalhadores dispensados involuntariamente de pessoa jurídica ou pessoa física a ela equiparada.

INTRODUÇÃO

Após o NOVO CAGED e com o objetivo de dar continuidade ao acompanhamento da geração de empregos no Brasil, por meio da publicação deste relatório, o Sebrae Bahia formulou mudanças na metodologia e na elaboração do mesmo.

Os novos dados são apresentados nos níveis de BRASIL, região NORDESTE, BAHIA e REGIONAIS do SEBRAE/BA, apresentando resultados por períodos, atividades econômicas e por município, permitindo o acompanhamento das admissões, desligamentos e saldo de empregos formais durante o período de análise.

Os dados referentes aos valores acumulados deste relatório são iguais a soma dos meses do ano, pois os dados do NOVO CAGED foram coletados com ajustes.

PRINCIPAIS RESULTADOS | EMPREGO FORMAL

CONSIDERANDO OS SALDOS ACUMULADOS NO ANO 2025

Outubro
2025

BRASIL

- ▶ No resultado geral do BRASIL, o saldo de empregos foi de 1.800.650;
- ▶ O setor econômico com melhor resultado foi SERVIÇOS (saldo de 961.016) e o setor com pior resultado foi AGRONEGÓCIO (saldo de 101.188);
- ▶ Em relação às regiões brasileiras, todas obtiveram saldo positivo, sendo a região SUDESTE (789.028) com o melhor resultado e a região NORTE (113.862) com o pior resultado;
- ▶ No nível dos estados, todos apresentaram saldo positivo: melhor resultado para SÃO PAULO (502.683) e pior resultado para RORAIMA (3.196);
- ▶ Entre as capitais dos estados, todas apresentaram saldo positivo, sendo os extremos SÃO PAULO/SP (137.600) com o melhor saldo e RIO BRANCO/AC (1.632) com o pior saldo;
- ▶ Entre os 5.570 municípios brasileiros, 4.468 (80%) apresentaram saldo positivo. No ranking, SAO PAULO/SP (137.600) apresenta o melhor resultado e VOLTA REDONDA/RJ (-1.908) o pior resultado.

REGIÃO NORDESTE

- ▶ No resultado geral da região NORDESTE o saldo de empregos foi de 369.596, ocupando a 2ª colocação entre as 5 regiões brasileiras;
- ▶ O setor econômico com melhor resultado foi SERVIÇOS (saldo de 18.083) e o setor com pior resultado foi AGRONEGÓCIO (saldo de 569);
- ▶ No nível dos estados, 9 apresentaram saldo positivo: melhor resultado para BAHIA (104.333) e pior resultado para SERGIPE (15.784);
- ▶ Entre as capitais dos estados, foram 9 com saldo positivo, sendo os extremos SALVADOR/BA (29.087) com o melhor saldo e ARACAJU/SE (7.397) com o pior saldo;
- ▶ Entre os 1.794 municípios da região, 1.362 (76%) apresentaram saldo positivo. No ranking, SALVADOR/BA (29.087) apresenta o melhor resultador e IBOTIRAMA/BA (-1.241) o pior resultado.

PRINCIPAIS RESULTADOS | EMPREGO FORMAL

CONSIDERANDO OS SALDOS ACUMULADOS NO ANO 2025

Outubro
2025

BAHIA

- ▶ No resultado geral da BAHIA, o saldo de empregos foi de 104.333, ocupando a 1ª colocação entre os 9 estados da região NORDESTE e a 4ª colocação entre os 27 estados do BRASIL;
- ▶ Foram registradas 898.673 ADMISSÕES (1º na região NORDESTE e 7º no BRASIL) e 794.340 DESLIGAMENTOS (1º na região NORDESTE e 8º no BRASIL);
- ▶ O setor econômico com melhor resultado foi SERVIÇOS (saldo de 3.453) e o setor com pior resultado foi INDÚSTRIA (saldo de -1.043);
- ▶ Na capital, SALVADOR, foram registradas 258.105 ADMISSÕES e 229.018 DESLIGAMENTOS. O saldo de empregos formais foi de 29.087. Entre as capitais foi a 4º no BRASIL e 1º na região NORDESTE. Entre os municípios foi o 4º de 5.570 no BRASIL, 1º de 1.794 na região NORDESTE e 1º de 417 no estado da BAHIA;
- ▶ Entre os 417 municípios da BAHIA, 326 (78%) apresentaram saldo positivo. No ranking, SALVADOR (29.087) apresenta o melhor resultador e IBOTIRAMA (-1.241) o pior resultado.

REGIONAIS

- ▶ No ACUMULADO de janeiro a outubro/2025, entre as Regionais da BAHIA, 10 apresentaram saldo positivo. SALVADOR foi a regional de melhor saldo acumulado (44.722), enquanto que ILHÉUS foi a regional com pior saldo acumulado de empregos formais (2.251);
- ▶ Apenas considerando o MÊS de OUTUBRO/2025, entre as Regionais da BAHIA, 6 apresentaram saldo positivo. SALVADOR foi a regional de melhor saldo no MÊS (4.583), enquanto que JUAZEIRO foi a regional com pior saldo de empregos formais no MÊS (-1.072);
- ▶ Os municípios de melhor saldo acumulado em cada Regional foram: BARREIRAS (1º | Luis Eduardo Magalhaes, 3527), FEIRA DE SANTANA (1º | Feira de Santana, 6236), ILHÉUS (1º | Itabuna, 1144), IRECÊ (1º | Irece, 1045), JACOBINA (1º | Jacobina, 1231), JUAZEIRO (1º | Juazeiro, 2300), SALVADOR (1º | Salvador, 29087), SANTO ANTÔNIO DE JESUS (1º | Santo Antonio de Jesus, 1389), TEIXEIRA DE FREITAS (1º | Medeiros Neto, 1263), VITÓRIA DA CONQUISTA (1º | Vitoria da Conquista, 3534).



PRINCIPAIS RESULTADOS | EMPREGO FORMAL POR PORTE

CONSIDERANDO OS SALDOS ACUMULADOS NO ANO

BRASIL

- ▶ No resultado geral do BRASIL, o saldo de empregos das MPE foi de 1.230.355;
- ▶ O setor econômico com melhor resultado no saldo das MPE foi SERVIÇO (617.780) e o setor com pior resultado foi AGROPECUÁRIA (26.845);
- ▶ Em relação às regiões brasileiras, todas obtiveram saldo de empregos nas MPE positivo, sendo a região SUDESTE (522.897) com o melhor resultado e a região NORTE (95.314) com o pior resultado;
- ▶ No nível dos estados, todas obtiveram saldo de empregos nas MPE positivo: melhor resultado para SÃO PAULO (314.591) e pior resultado para RORAIMA (2.603).

REGIÃO NORDESTE

- ▶ No resultado geral da região o saldo de empregos das MPE foi de 276.292, ocupando a 2ª colocação entre as 5 regiões brasileiras;
- ▶ O setor econômico com melhor resultado no saldo das MPE foi SERVIÇO (128.525) e o setor com pior resultado foi AGROPECUÁRIA (5.653);
- ▶ No nível dos estados, todas obtiveram saldo de empregos nas MPE positivo: melhor resultado para BAHIA (68.515) e pior resultado para SERGIPE (14.141).



BAHIA

- ▶ No resultado geral da BAHIA, o saldo de empregos das MPE foi de 68.515, ocupando a 1ª colocação entre os 9 estados da região NORDESTE e a 5ª colocação entre os 27 estados do BRASIL;
- ▶ Foram registradas 489.141 ADMISSÕES e 420.626 DESLIGAMENTOS;
- ▶ O setor econômico com melhor resultado no saldo das MPE foi SERVIÇO (31.379) e o setor com pior resultado foi AGROPECUÁRIA (1.431).

REGIONAIS

- ▶ No ACUMULADO de janeiro a outubro/2025 do saldo de empregos nas MPE, entre as Regionais da BAHIA, 10 apresentaram saldo positivo. SALVADOR foi a regional de melhor saldo acumulado nas MPE (196.160), enquanto que JACOBINA foi a regional com pior saldo acumulado de empregos formais nas MPE (12.814);
- ▶ Apenas considerando o MÊS de outubro/2025, entre as Regionais da BAHIA, 10 apresentaram saldo positivo. SALVADOR foi a regional de melhor saldo nas MPE no MÊS (21.681), enquanto que JACOBINA foi a regional com pior saldo de empregos formais nas MPE no MÊS (1.187);
- ▶ Os municípios de melhor saldo acumulado de empregos formais nas MPE em cada Regional foram: BARREIRAS (Luís Eduardo Magalhães, 19.045), FEIRA DE SANTANA (Feira de Santana, 33.955), ILHÉUS (Itabuna, 9.299), IRECÊ (Irecê, 4.616), JACOBINA (Jacobina, 3.136), JUAZEIRO (Juazeiro, 8.306), SALVADOR (Salvador, 121.563), SANTO ANTÔNIO DE JESUS (Santo Antônio de Jesus, 6.212), TEIXEIRA DE FREITAS (Porto Seguro, 14.658), VITÓRIA DA CONQUISTA (Vitória da Conquista, 21.457).

SUMÁRIO

9	BRASIL
35	REGIÃO NORDESTE
52	BAHIA
70	UR SALVADOR
81	UR BARREIRAS
92	UR FEIRA DE SANTANA
103	UR ILHÉUS
114	UR JACOBINA
125	UR JUAZEIRO
136	UR SANTO ANTÔNIO DE JESUS
147	UR IRECÊ
158	UR TEIXEIRA DE FREITAS
169	UR VITÓRIA DA CONQUISTA



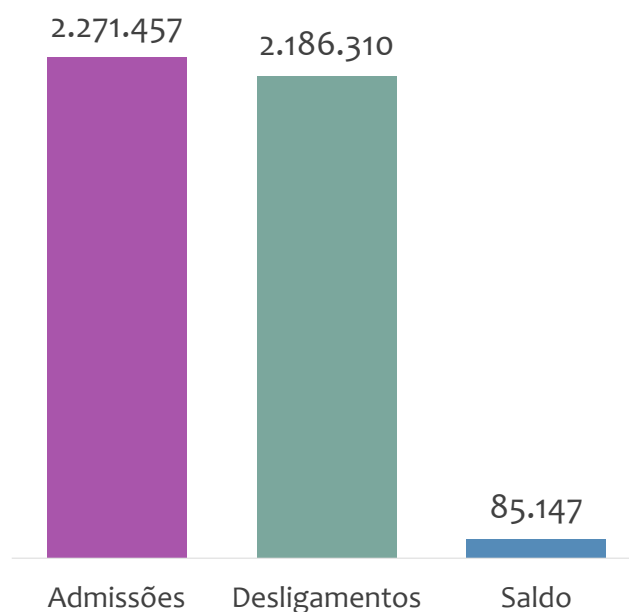
ANÁLISE DO NOVO CAGED

BRASIL

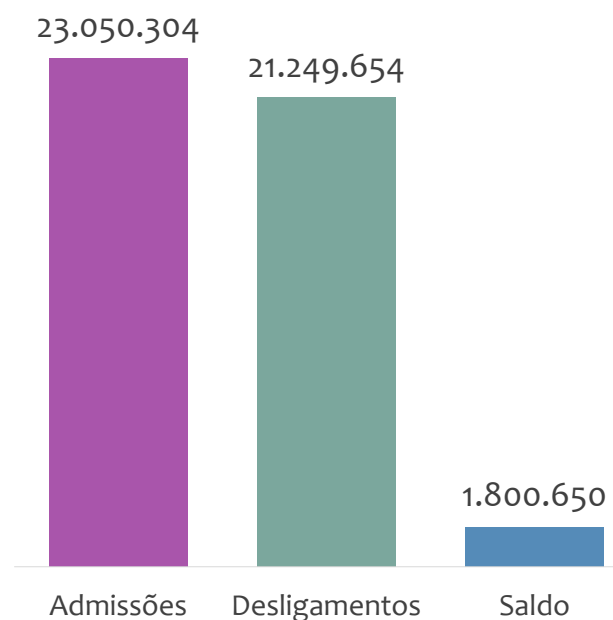
ESTATÍSTICAS MENSAS DO EMPREGO FORMAL

ADMISSÕES, DESLIGAMENTOS E SALDO NO MÊS ATUAL E ACUMULADO E ESTOQUE ATUAL


Admissões, desligamentos e saldo de empregos formais, BRASIL, OUTUBRO/2025



Admissões, desligamentos e saldo de empregos formais, BRASIL, ACUMULADO 2025

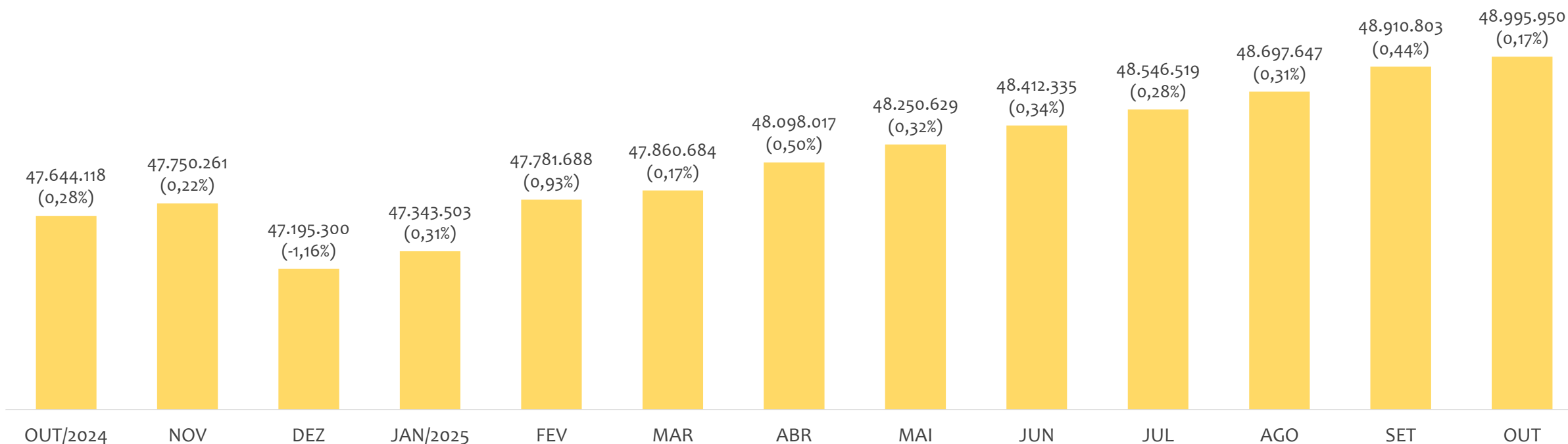


Estoque de empregos e variação relativa, BRASIL, OUTUBRO/2025



No BRASIL, no mês de OUTUBRO/2025, o saldo de empregos formais foi de 85.147. O saldo ACUMULADO no ano (janeiro a outubro) foi de 1.800.650. Neste mesmo período ACUMULADO, o total de admissões e de desligamentos foram, respectivamente, 23.050.304 e 21.249.654. O ESTOQUE de empregos no ano é de 48.995.950, crescimento de 0,17% em relação ao mês anterior.

Estoque de empregos e variação relativa em relação ao mês anterior, BRASIL, ÚLTIMOS 13 MESES



O estoque de empregos formais se refere ao total de contratos de trabalho vigentes no período analisado. A variação relativa é o percentual de aumento ou redução do estoque em relação ao período anterior.

EMPREGO FORMAL | BRASIL

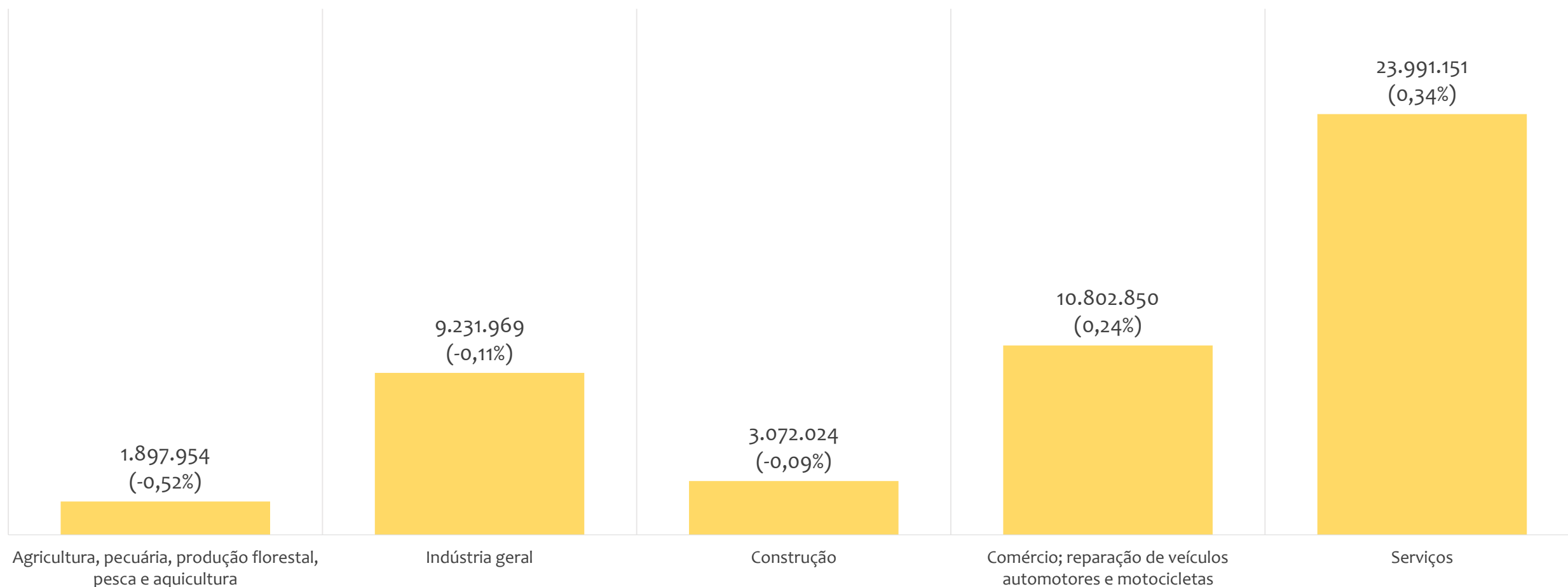
ADMISSÕES, DESLIGAMENTOS E SALDOS MENSAIS

Outubro
2025

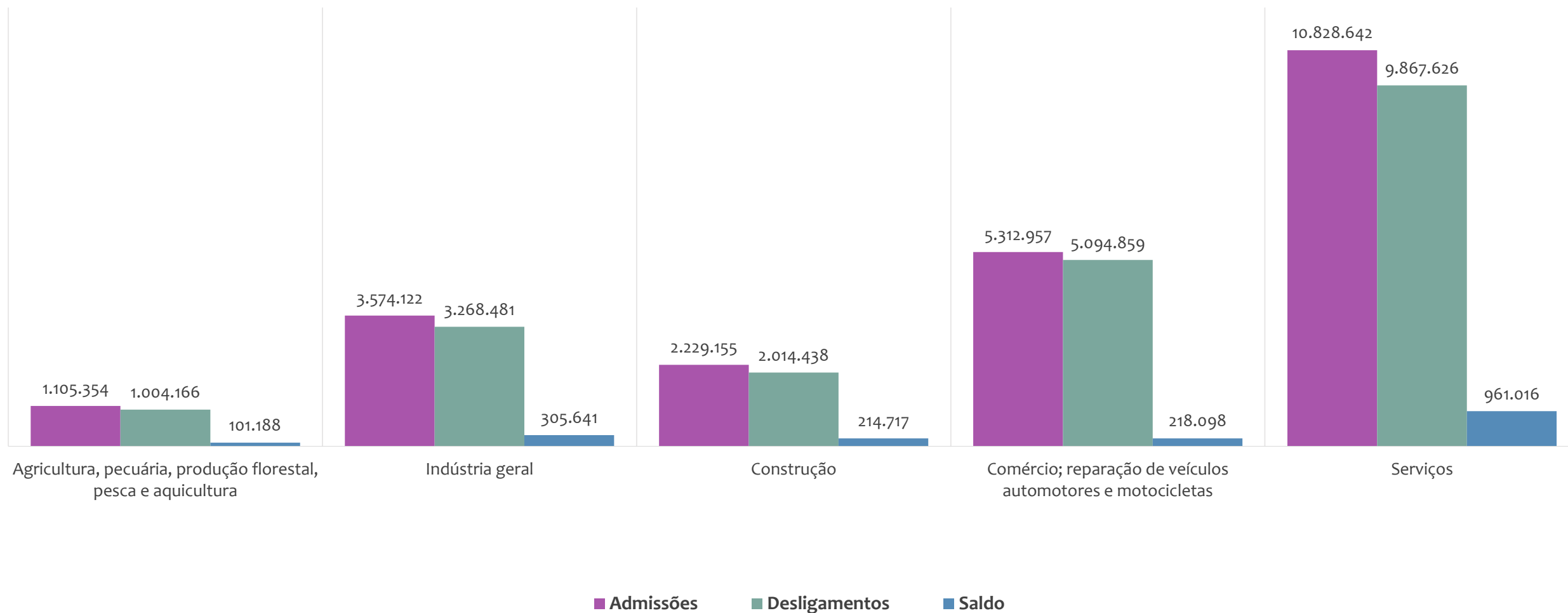
Admissões, desligamentos e saldo de empregos formais, BRASIL, ÚLTIMOS 13 MESES



Estoque de empregos e variação relativa em relação ao mês anterior por atividade econômica, BRASIL, OUTUBRO/2025

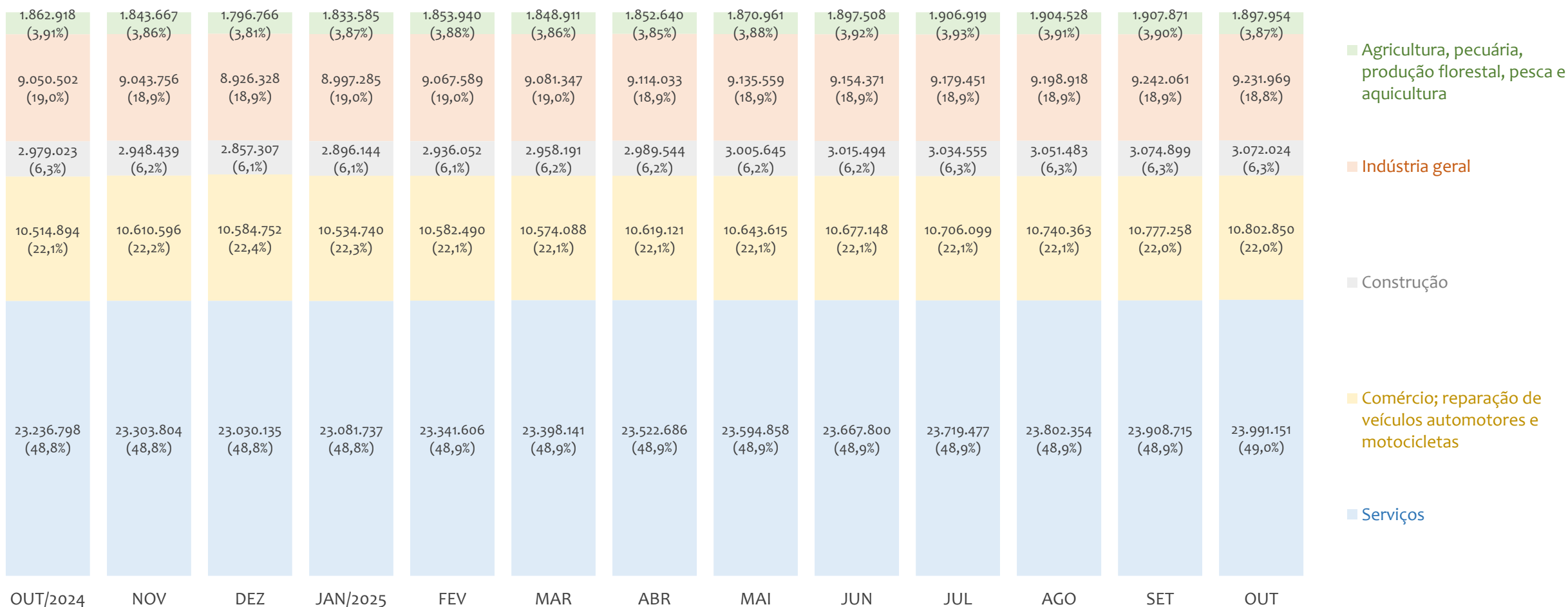


Admissões, desligamentos e saldo de empregos formais por atividade econômica, BRASIL, ACUMULADO 2025



ESTOQUE DE EMPREGOS MENSAL POR ATIVIDADE ECONÔMICA

Participação do estoque de empregos das atividades econômicas, BRASIL, ÚLTIMOS 13 MESES

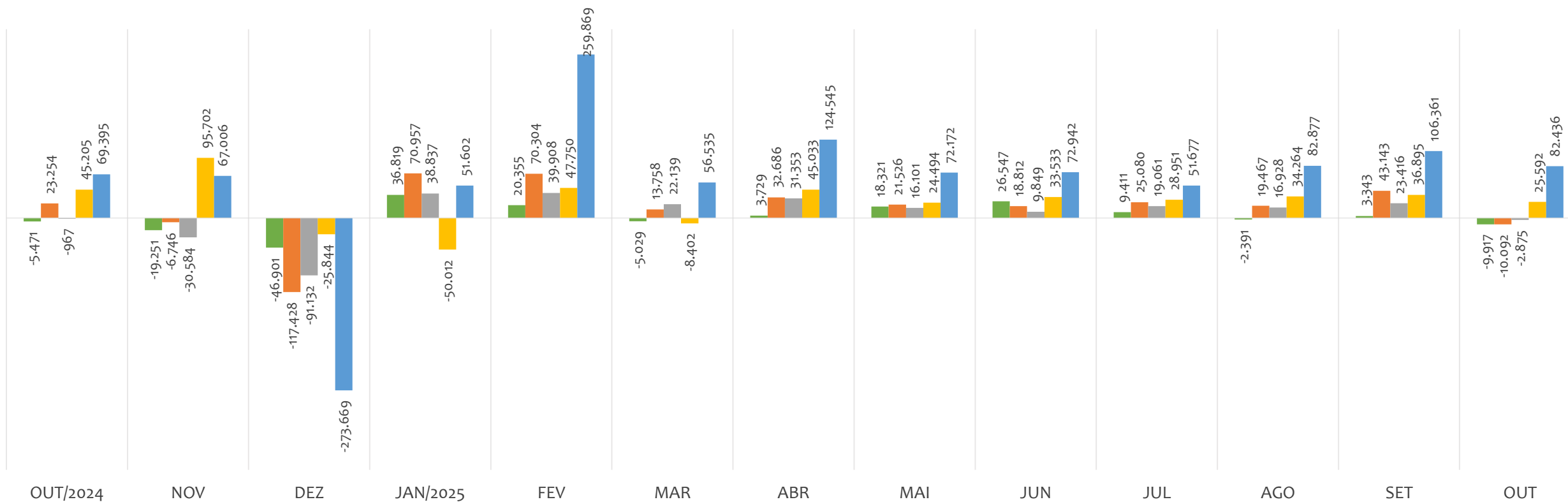


EMPREGO FORMAL | BRASIL

SALDOS MENSAIS POR ATIVIDADE ECONÔMICA

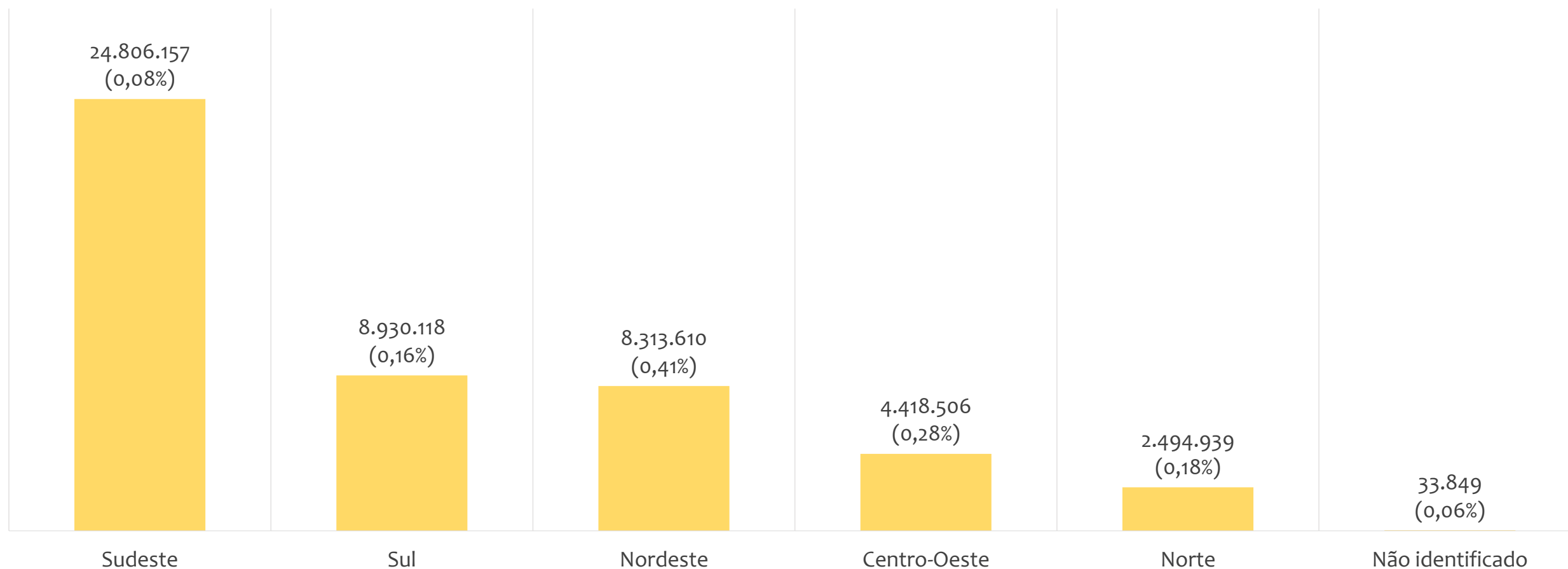
Outubro
2025

Saldo de empregos formais por atividade econômica, BRASIL, ÚLTIMOS 13 MESES

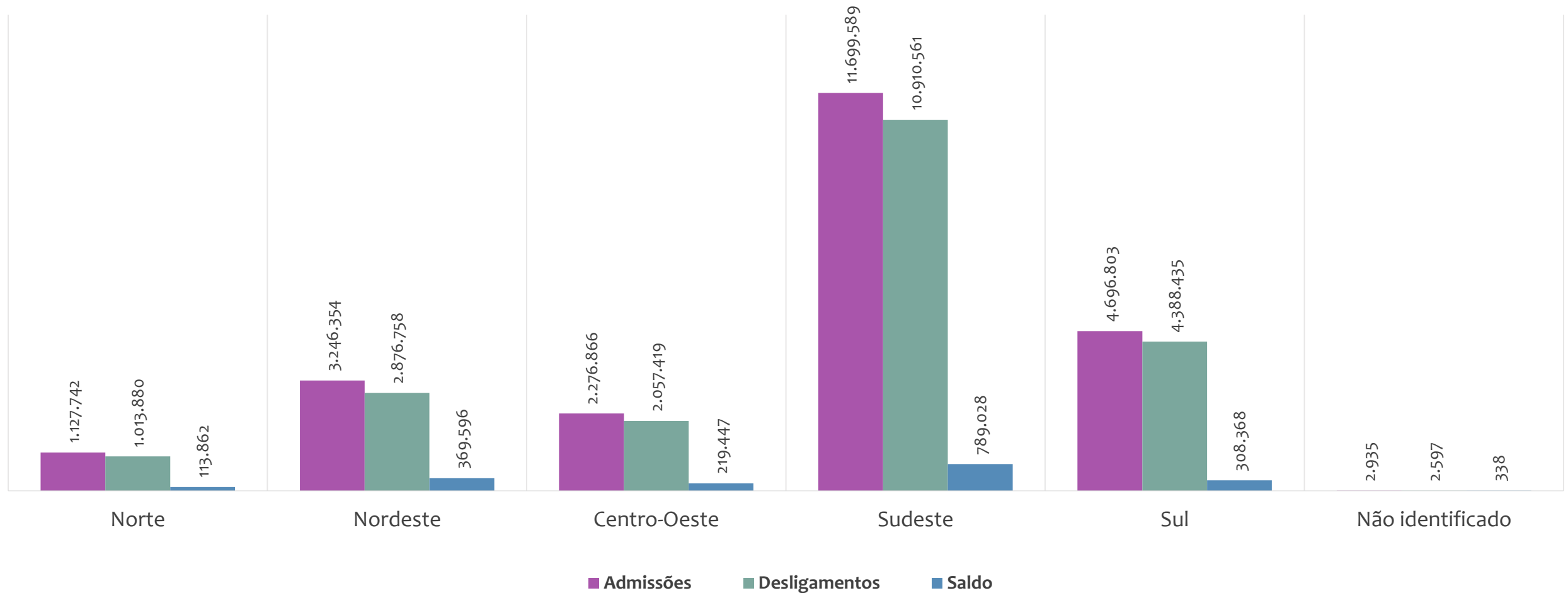


■ Agricultura, pecuária, produção florestal, pesca e aquicultura ■ Indústria geral ■ Construção ■ Comércio; reparação de veículos automotores e motocicletas ■ Serviços

Estoque de empregos e variação relativa em relação ao mês anterior, BRASIL por REGIÃO, OUTUBRO/2025



Admissões, desligamentos e saldo de empregos formais, BRASIL por REGIÃO, ACUMULADO 2025

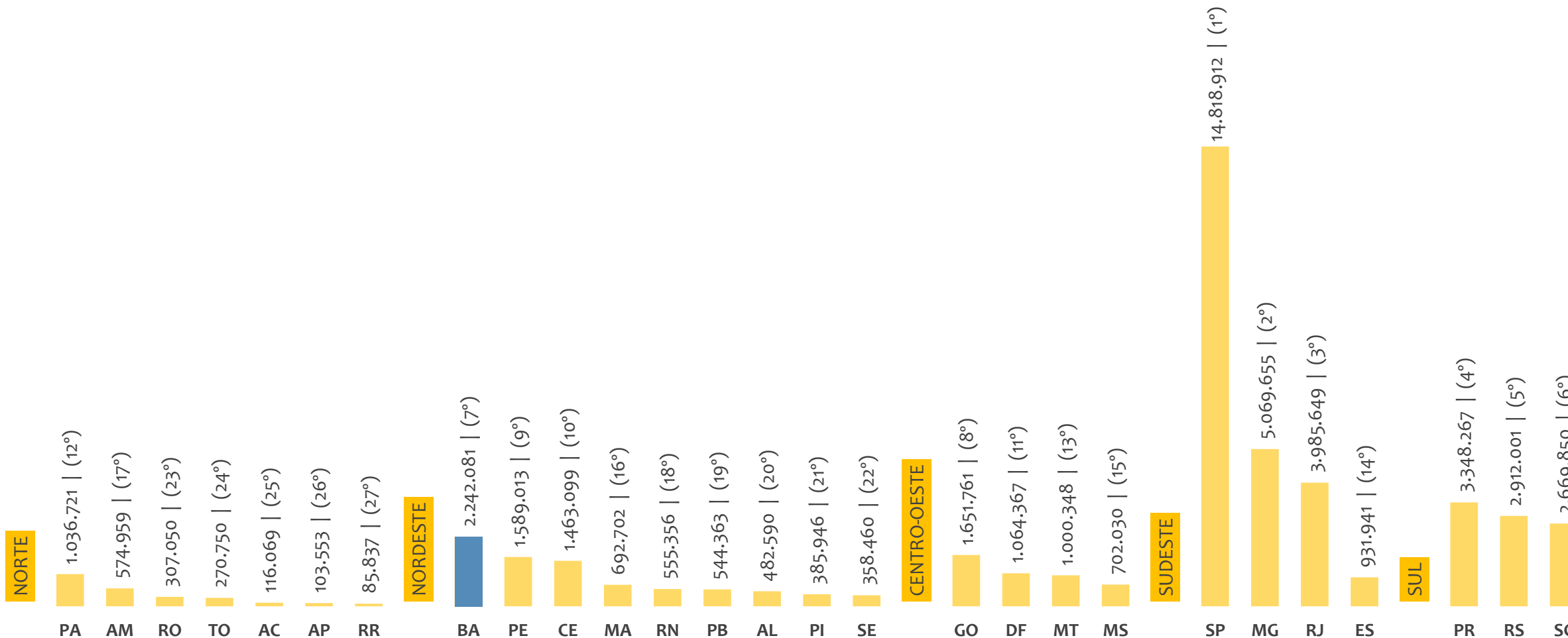


EMPREGO FORMAL | BRASIL

ESTOQUE DE EMPREGOS ATUAL POR ESTADO E REGIÃO

Outubro
2025

Estoque de empregos, BRASIL por ESTADO e REGIÃO, OUTUBRO/2025

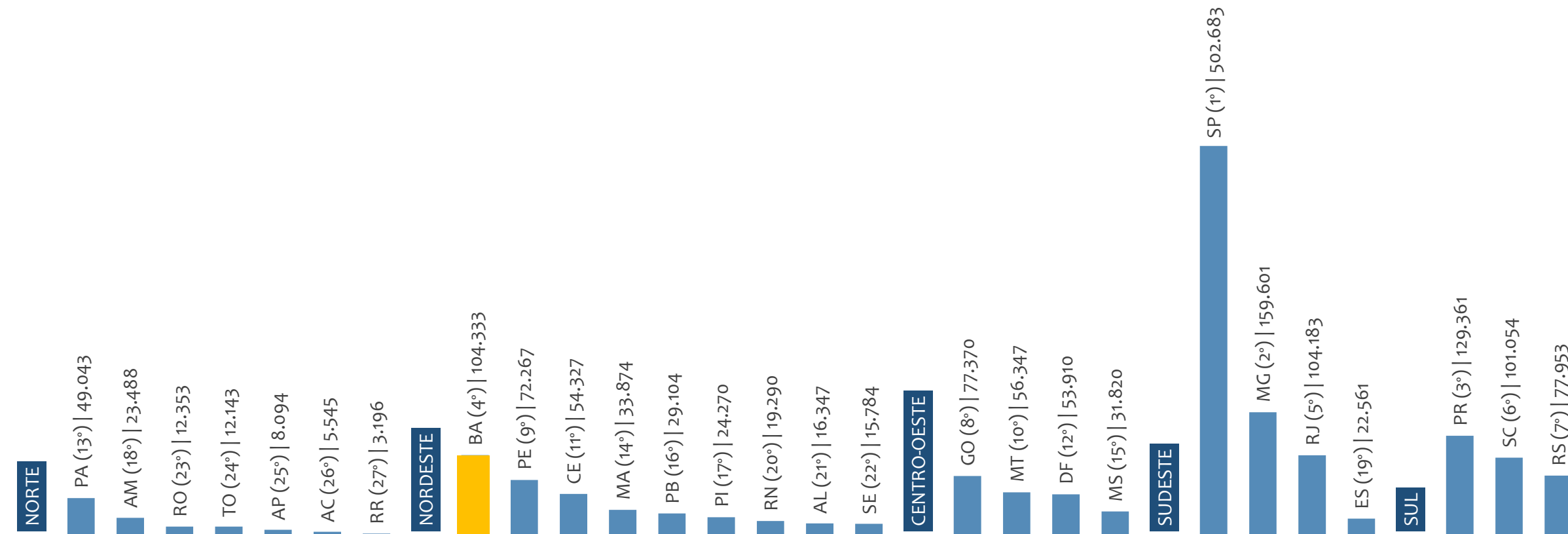


EMPREGO FORMAL | BRASIL

SALDO ACUMULADO NO ANO POR ESTADO E REGIÃO

Outubro
2025

Saldo de empregos formais, BRASIL por ESTADO e REGIÃO, ACUMULADO 2025



No ACUMULADO de janeiro a outubro/2025, os estados apresentaram saldo negativo. SÃO PAULO é o estado de melhor saldo (502.683), enquanto que RORAIMA é o estado com pior saldo de empregos formais (3.196).

EMPREGO FORMAL | BRASIL

ESTOQUE ATUAL, ADMISSÕES, DESLIGAMENTOS E SALDO ACUMULADOS NO ANO POR ESTADO

Outubro
2025

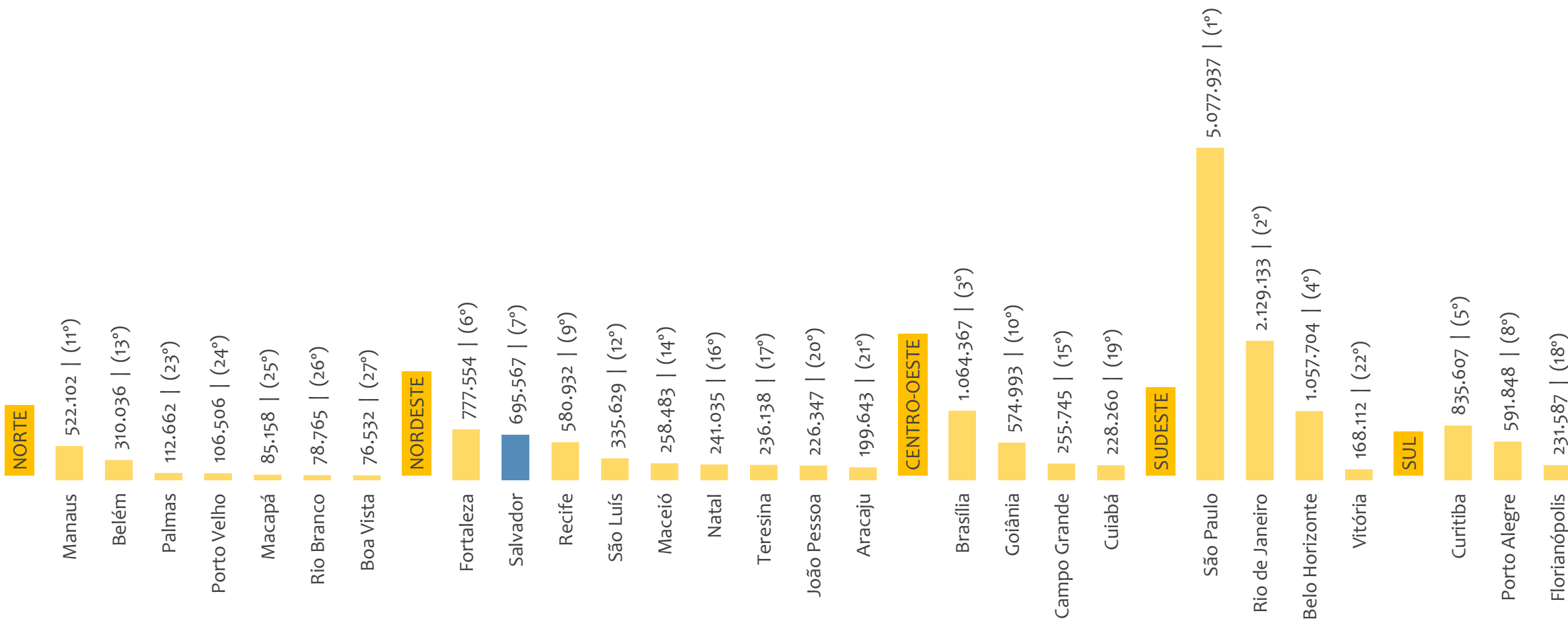
ESTADO	ESTOQUE
1º São Paulo	14.818.912
2º Minas Gerais	5.069.655
3º Rio de Janeiro	3.985.649
4º Paraná	3.348.267
5º Rio Grande do Sul	2.912.001
6º Santa Catarina	2.669.850
7º Bahia	2.242.081
8º Goiás	1.651.761
9º Pernambuco	1.589.013
10º Ceará	1.463.099
11º Distrito Federal	1.064.367
12º Pará	1.036.721
13º Mato Grosso	1.000.348
14º Espírito Santo	931.941
15º Mato Grosso do Sul	702.030
16º Maranhão	692.702
17º Amazonas	574.959
18º Rio Grande do Norte	555.356
19º Paraíba	544.363
20º Alagoas	482.590
21º Piauí	385.946
22º Sergipe	358.460
23º Rondônia	307.050
24º Tocantins	270.750
25º Acre	116.069
26º Amapá	103.553
27º Roraima	85.837

ESTADO	ADMISSÕES
1º São Paulo	7.263.242
2º Minas Gerais	2.463.422
3º Paraná	1.780.859
4º Santa Catarina	1.504.677
5º Rio de Janeiro	1.469.077
6º Rio Grande do Sul	1.411.267
7º Bahia	898.673
8º Goiás	892.997
9º Pernambuco	600.393
10º Mato Grosso	591.308
11º Ceará	578.877
12º Espírito Santo	503.848
13º Pará	447.273
14º Distrito Federal	425.116
15º Mato Grosso do Sul	367.445
16º Amazonas	266.777
17º Maranhão	250.717
18º Paraíba	230.624
19º Rio Grande do Norte	222.207
20º Alagoas	183.546
21º Rondônia	151.500
22º Piauí	145.735
23º Sergipe	135.582
24º Tocantins	123.763
25º Acre	49.186
26º Amapá	46.060
27º Roraima	43.183

ESTADO	DESLIGAMENTOS
1º São Paulo	6.760.559
2º Minas Gerais	2.303.821
3º Paraná	1.651.498
4º Santa Catarina	1.403.623
5º Rio de Janeiro	1.364.894
6º Rio Grande do Sul	1.333.314
7º Goiás	815.627
8º Bahia	794.340
9º Mato Grosso	534.961
10º Pernambuco	528.126
11º Ceará	524.550
12º Espírito Santo	481.287
13º Pará	398.230
14º Distrito Federal	371.206
15º Mato Grosso do Sul	335.625
16º Amazonas	243.289
17º Maranhão	216.843
18º Rio Grande do Norte	202.917
19º Paraíba	201.520
20º Alagoas	167.199
21º Rondônia	139.147
22º Piauí	121.465
23º Sergipe	119.798
24º Tocantins	111.620
25º Acre	43.641
26º Roraima	39.987
27º Amapá	37.966

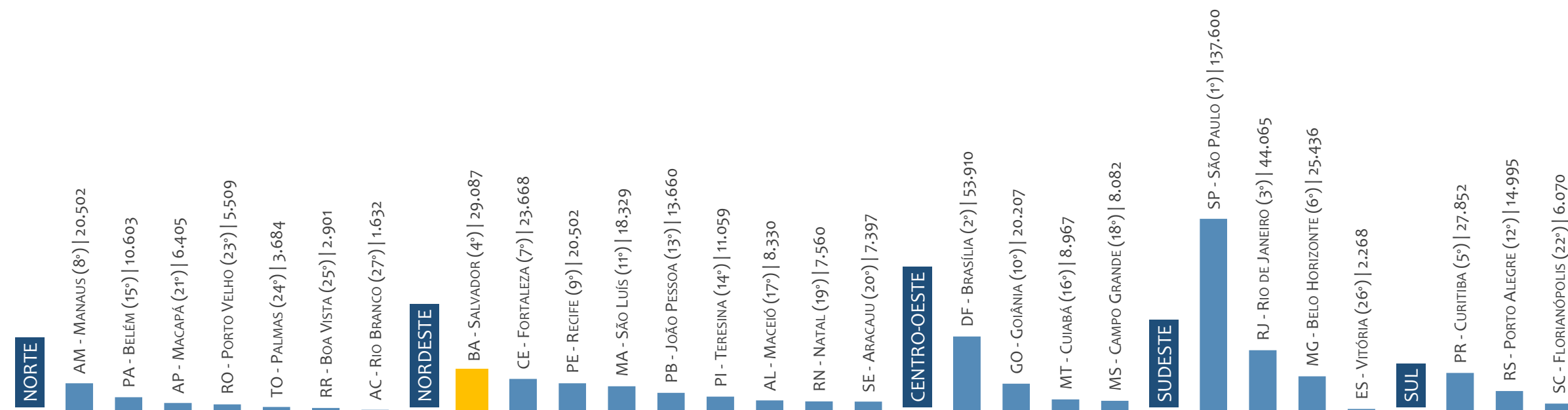
ESTADO	SALDO
1º São Paulo	502.683
2º Minas Gerais	159.601
3º Paraná	129.361
4º Bahia	104.333
5º Rio de Janeiro	104.183
6º Santa Catarina	101.054
7º Rio Grande do Sul	77.953
8º Goiás	77.370
9º Pernambuco	72.267
10º Mato Grosso	56.347
11º Ceará	54.327
12º Distrito Federal	53.910
13º Pará	49.043
14º Maranhão	33.874
15º Mato Grosso do Sul	31.820
16º Paraíba	29.104
17º Piauí	24.270
18º Amazonas	23.488
19º Espírito Santo	22.561
20º Rio Grande do Norte	19.290
21º Alagoas	16.347
22º Sergipe	15.784
23º Rondônia	12.353
24º Tocantins	12.143
25º Amapá	8.094
26º Acre	5.545
27º Roraima	3.196

Estoque de empregos, BRASIL por CAPITAL e REGIÃO, OUTUBRO/2025



SALDO ACUMULADO NO ANO POR CAPITAL E REGIÃO

Saldo de empregos formais, BRASIL por CAPITAL e REGIÃO, ACUMULADO 2025



No ACUMULADO de janeiro a outubro/2025, os capitais apresentaram saldo negativo. SÃO PAULO é a capital de melhor saldo (137.600), enquanto que RIO BRANCO é a capital com pior saldo de empregos formais (1.632).

EMPREGO FORMAL | BRASIL

ESTOQUE ATUAL, ADMISSÕES, DESLIGAMENTOS E SALDO ACUMULADOS NO ANO POR CAPITAL

Outubro
2025

CAPITAL	ESTOQUE
1° São Paulo	5.077.937
2° Rio de Janeiro	2.129.133
3° Brasília	1.064.367
4° Belo Horizonte	1.057.704
5° Curitiba	835.607
6° Fortaleza	777.554
7° Salvador	695.567
8° Porto Alegre	591.848
9° Recife	580.932
10° Goiânia	574.993
11° Manaus	522.102
12° São Luís	335.629
13° Belém	310.036
14° Maceió	258.483
15° Campo Grande	255.745
16° Natal	241.035
17° Teresina	236.138
18° Florianópolis	231.587
19° Cuiabá	228.260
20° João Pessoa	226.347
21° Aracaju	199.643
22° Vitória	168.112
23° Palmas	112.662
24° Porto Velho	106.506
25° Macapá	85.158
26° Rio Branco	78.765
27° Boa Vista	76.532

CAPITAL	ADMISSÕES
1° São Paulo	2.492.488
2° Rio de Janeiro	750.685
3° Belo Horizonte	503.832
4° Curitiba	499.928
5° Brasília	425.116
6° Fortaleza	315.892
7° Goiânia	294.624
8° Porto Alegre	258.416
9° Salvador	258.105
10° Manaus	245.292
11° Recife	206.531
12° Campo Grande	129.518
13° Florianópolis	121.761
14° Belém	120.044
15° Cuiabá	118.132
16° São Luís	116.259
17° João Pessoa	108.430
18° Maceió	94.450
19° Natal	91.499
20° Teresina	84.825
21° Vitória	77.174
22° Aracaju	73.977
23° Palmas	48.421
24° Porto Velho	47.992
25° Boa Vista	38.836
26° Macapá	37.422
27° Rio Branco	31.825

CAPITAL	DESLIGAMENTOS
1° São Paulo	2.354.888
2° Rio de Janeiro	706.620
3° Belo Horizonte	478.396
4° Curitiba	472.076
5° Brasília	371.206
6° Fortaleza	292.224
7° Goiânia	274.417
8° Porto Alegre	243.421
9° Salvador	229.018
10° Manaus	224.790
11° Recife	186.029
12° Campo Grande	121.436
13° Florianópolis	115.691
14° Belém	109.441
15° Cuiabá	109.165
16° São Luís	97.930
17° João Pessoa	94.770
18° Maceió	86.120
19° Natal	83.939
20° Vitória	74.906
21° Teresina	73.766
22° Aracaju	66.580
23° Palmas	44.737
24° Porto Velho	42.483
25° Boa Vista	35.935
26° Macapá	31.017
27° Rio Branco	30.193

CAPITAL	SALDO
1° São Paulo	137.600
2° Brasília	53.910
3° Rio de Janeiro	44.065
4° Salvador	29.087
5° Curitiba	27.852
6° Belo Horizonte	25.436
7° Fortaleza	23.668
8° Manaus	20.502
9° Recife	20.502
10° Goiânia	20.207
11° São Luís	18.329
12° Porto Alegre	14.995
13° João Pessoa	13.660
14° Teresina	11.059
15° Belém	10.603
16° Cuiabá	8.967
17° Maceió	8.330
18° Campo Grande	8.082
19° Natal	7.560
20° Aracaju	7.397
21° Macapá	6.405
22° Florianópolis	6.070
23° Porto Velho	5.509
24° Palmas	3.684
25° Boa Vista	2.901
26° Vitória	2.268
27° Rio Branco	1.632

ESTOQUE

RANKING 10 PRIMEIROS	
MUNICÍPIO	ESTOQUE
1° SP-Sao Paulo	5.077.937
2° RJ-Rio de Janeiro	2.129.133
3° DF-Brasília	1.064.367
4° MG-Belo Horizonte	1.057.704
5° PR-Curitiba	835.607
6° CE-Fortaleza	777.554
7° BA-Salvador	695.567
8° RS-Porto Alegre	591.848
9° PE-Recife	580.932
10° GO-Goiania	574.993

RANKING 10 ÚLTIMOS	
MUNICÍPIO	ESTOQUE
5561° PB-Sao Jose de Pri	3
5562° PI-Santo Antonio c	3
5563° RN-Venha-Ver	1
5564° AM-Manicore	0
5565° MA-Bacurituba	0
5566° PB-Cajazeirinhas	0
5567° PB-Caraubas	0
5568° PB-Pedra Lavrada	0
5569° PB-Sao Sebastiao	0
5570° PI-Domingos Mou	0

ADMISSÕES

RANKING 10 PRIMEIROS	
MUNICÍPIO	ADMISSÕES
1° SP-Sao Paulo	2.492.488
2° RJ-Rio de Janeiro	750.685
3° MG-Belo Horizonte	503.832
4° PR-Curitiba	499.928
5° DF-Brasília	425.116
6° CE-Fortaleza	315.892
7° GO-Goiania	294.624
8° RS-Porto Alegre	258.416
9° BA-Salvador	258.105
10° SP-Barueri	247.077

RANKING 10 ÚLTIMOS	
MUNICÍPIO	ADMISSÕES
5561° RN-Riacho da Cruz	1
5562° RN-Vicosa	1
5563° MA-Central do Ma	0
5564° PB-Cajazeirinhas	0
5565° PB-Curral Velho	0
5566° PB-Santana de Ma	0
5567° PB-Sao Jose de Pri	0
5568° PB-Sao Jose do Br	0
5569° RN-Parana	0
5570° RN-Venha-Ver	0

DESLIGAMENTOS

RANKING 10 PRIMEIROS	
MUNICÍPIO	DESLIGAMENTOS
1° SP-Sao Paulo	2.354.888
2° RJ-Rio de Janeiro	706.620
3° MG-Belo Horizonte	478.396
4° PR-Curitiba	472.076
5° DF-Brasília	371.206
6° CE-Fortaleza	292.224
7° GO-Goiania	274.417
8° RS-Porto Alegre	243.421
9° SP-Barueri	236.890
10° BA-Salvador	229.018

RANKING 10 ÚLTIMOS	
MUNICÍPIO	DESLIGAMENTOS
5561° MA-Central do Ma	0
5562° MA-Porto Rico do	0
5563° PB-Riacho de Sant	0
5564° PB-Santa Ines	0
5565° PB-Santana de Ma	0
5566° PB-Sao Jose de Pr	0
5567° PB-Sao Jose do Br	0
5568° PI-Joca Marques	0
5569° RN-Parana	0
5570° RN-Vicosa	0

SALDO DE EMPREGOS

RANKING 10 PRIMEIROS	
MUNICÍPIO	SALDO
1° SP-Sao Paulo	137.600
2° DF-Brasília	53.910
3° RJ-Rio de Janeiro	44.065
4° BA-Salvador	29.087
5° PR-Curitiba	27.852
6° MG-Belo Horizonte	25.436
7° SP-Osasco	25.029
8° CE-Fortaleza	23.668
9° AM-Manaus	20.502
10° PE-Recife	20.502

RANKING 10 ÚLTIMOS	
MUNICÍPIO	SALDO
5561° RN-Acu	-1.006
5562° AM-Tabatinga	-1.021
5563° PA-Concordia do F	-1.028
5564° SC-Indaial	-1.073
5565° BA-Ibotirama	-1.241
5566° SP-Morro Agudo	-1.265
5567° MG-Mariana	-1.378
5568° MG-Itauna	-1.404
5569° SP-Santa Rita do F	-1.793
5570° RJ-Volta Redonda	-1.908

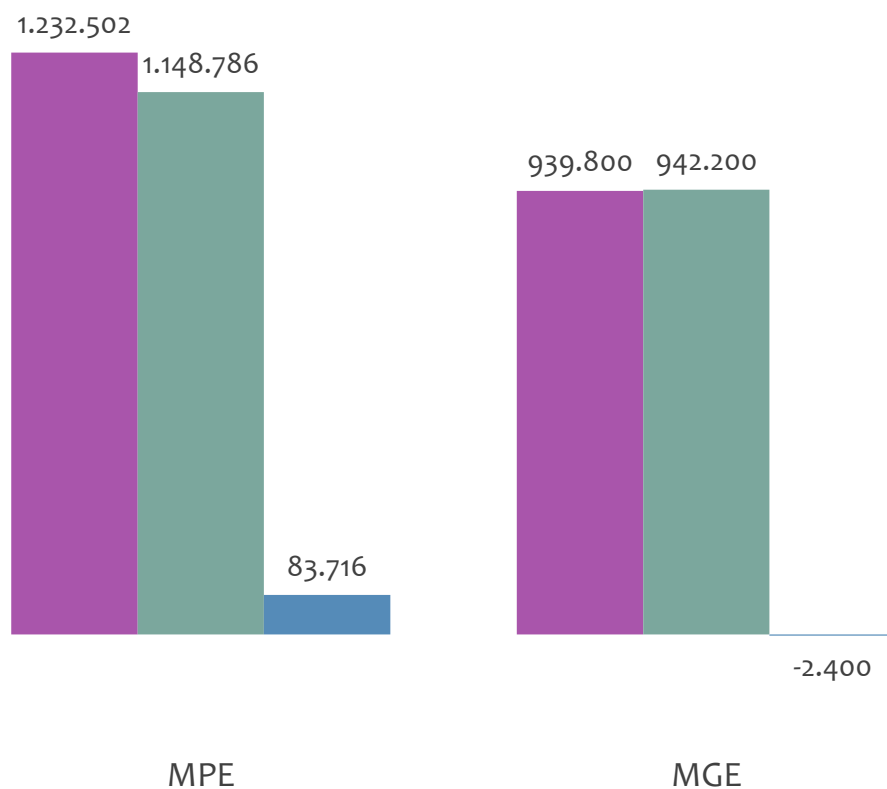


EMPREGO FORMAL POR PORTE | BRASIL

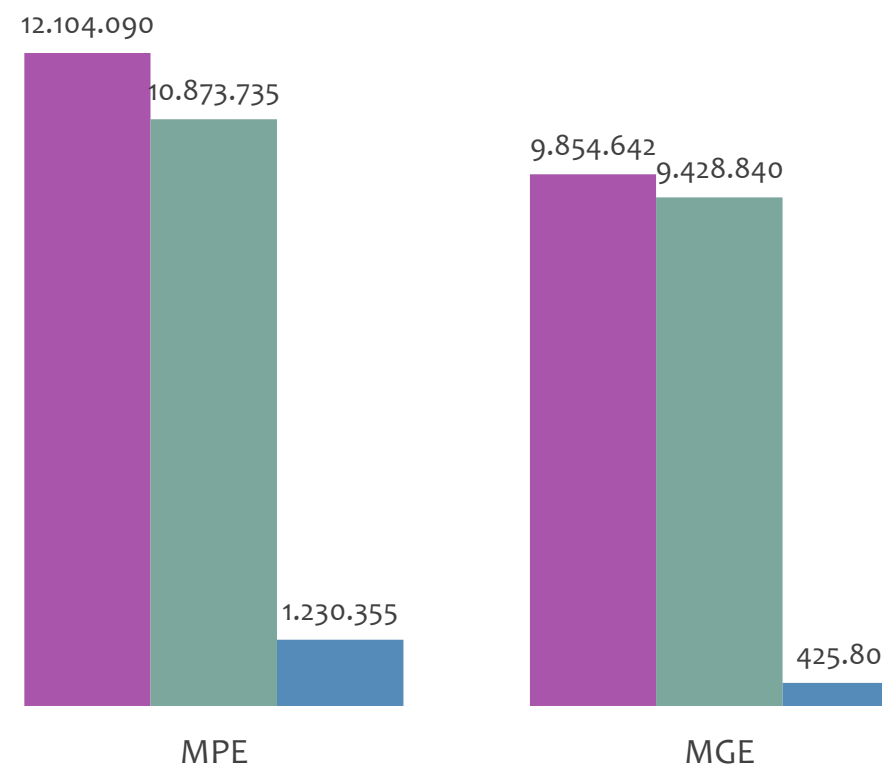
ADMISSÕES, DESLIGAMENTOS E SALDO MENSAL E ACUMULADO NO ANO POR PORTE

Admissões, desligamentos e saldo de empregos formais, BRASIL por PORTE

Resultado MENSAL | Out/25



Resultado ACUMULADO | Jan a Out/25

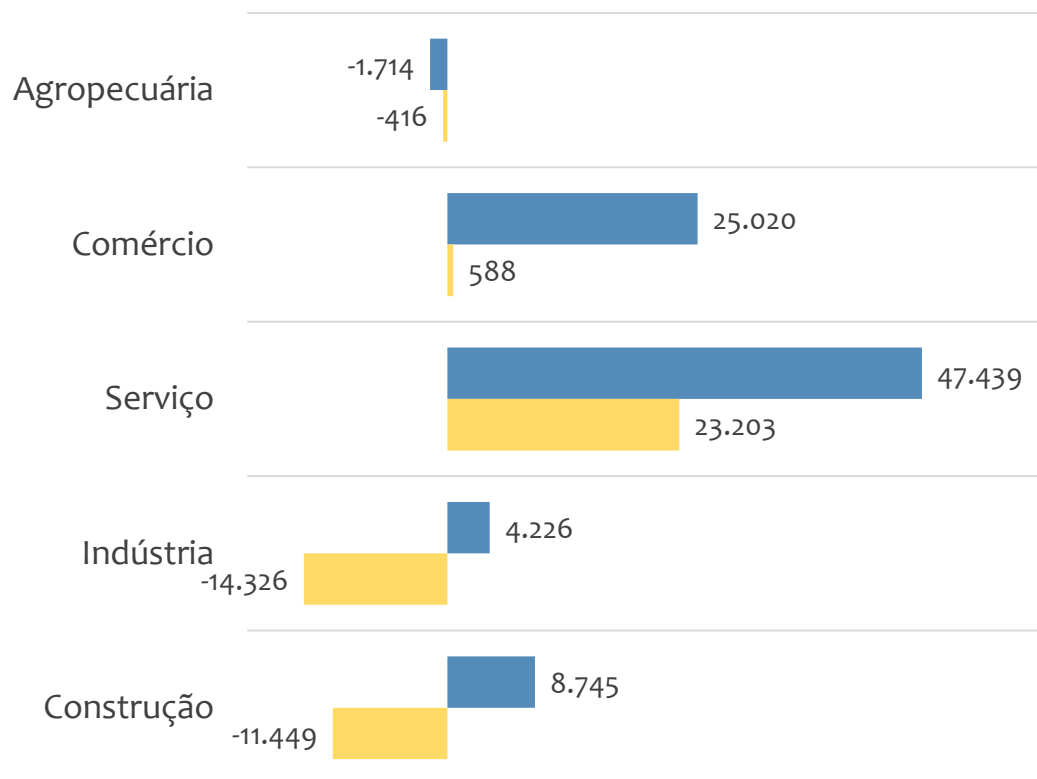


■ Admissões ■ Desligamentos ■ Saldo

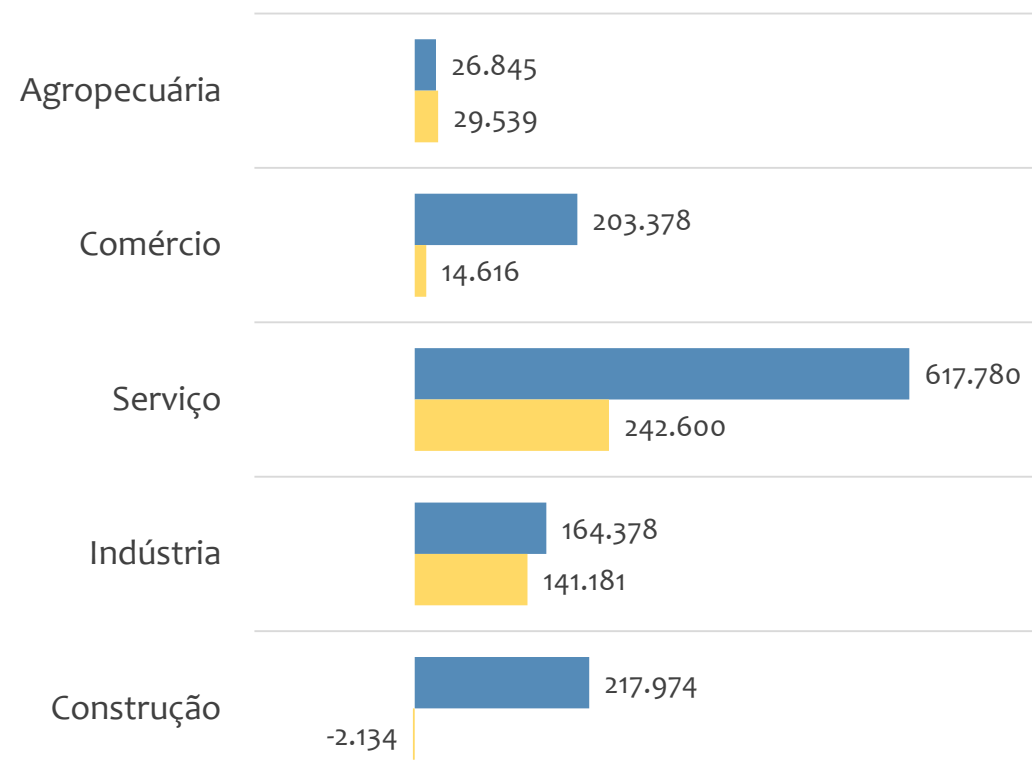


Saldo de empregos formais, BRASIL por PORTE e SETOR

Resultado MENSAL | Out/25



Resultado ACUMULADO | Jan a Out/25



■ MGE

■ MPE



Admissões, desligamentos e saldo de empregos formais, BRASIL, Ranking de SALDO MENSAL MPE por ATIVIDADE

Atividade	RESULTADO MENSAL MPE			RESULTADO ANUAL Jan a Out/25 MPE		
	Admissões	Demissões	Saldo	Admissões	Demissões	Saldo
Serviços combinados de escritório e apoio administrativo	31.519	25.784	5.735	268.483	227.010	41.473
Comércio varejista de mercadorias em geral, com predominância de produtos alimentícios - supermercados	27.463	23.430	4.033	244.364	215.619	28.745
Restaurantes e similares	51.171	48.085	3.086	499.012	471.955	27.057
Comércio varejista de artigos do vestuário e acessórios	35.845	32.819	3.026	320.116	334.493	-14.377
Construção de edifícios	58.232	55.372	2.860	575.109	500.101	75.008
Serviços de engenharia	13.992	11.502	2.490	127.916	99.493	28.423
Serviços de organização de feiras, congressos, exposições e festas	5.886	3.634	2.252	47.485	37.020	10.465
Atividades de vigilância e segurança privada	4.760	2.562	2.198	35.105	23.834	11.271
Lanchonetes, casas de chá, de sucos e similares	32.670	30.723	1.947	312.370	298.958	13.412



EMPREGO FORMAL POR PORTE | BRASIL

ADMISSÕES, DESLIGAMENTOS E SALDO MENSAL E ACUMULADO NO ANO POR ATIVIDADE

Admissões, desligamentos e saldo de empregos formais, BRASIL, Ranking de SALDO ACUMULADO MPE por ATIVIDADE

Atividade	RESULTADO MENSAL MPE			RESULTADO ANUAL Jan a Out/25 MPE		
	Admissões	Demissões	Saldo	Admissões	Demissões	Saldo
Construção de edifícios	58.232	55.372	2.860	575.109	500.101	75.008
Serviços combinados de escritório e apoio administrativo	31.519	25.784	5.735	268.483	227.010	41.473
Transporte rodoviário de carga, exceto produtos perigosos e mudanças, intermunicipal, interestadual e internacional	25.832	24.473	1.359	259.113	226.067	33.046
Comércio varejista de mercadorias em geral, com predominância de produtos alimentícios - supermercados	27.463	23.430	4.033	244.364	215.619	28.745
Serviços de engenharia	13.992	11.502	2.490	127.916	99.493	28.423
Restaurantes e similares	51.171	48.085	3.086	499.012	471.955	27.057
Ensino fundamental	3.286	3.135	151	67.129	47.057	20.072
Educação infantil - pré-escola	4.012	3.915	97	71.186	53.966	17.220
Incorporação de empreendimentos imobiliários	9.629	8.731	898	93.965	76.831	17.134



Ranking de SALDO MENSAL MPE por SETOR e ATIVIDADE, BRASIL

AGROPECUÁRIA	Saldo Mensal MPE
Cultivo de soja	318
Serviço de pulverização e controle de pragas agrícolas	285
Produção de sementes certificadas, exceto de forrageiras para pasto	156
Cultivo de maçã	59
Cultivo de mudas em viveiros florestais	54
Produção de ovos	54
Cultivo de laranja	43
Cultivo de manga	35
Cultivo de eucalipto	34

COMÉRCIO	Saldo Mensal MPE
Comércio varejista de mercadorias em geral, com predominância de produtos alimentícios - supermercados	4.033
Comércio varejista de artigos do vestuário e acessórios	3.026
Comércio varejista de mercadorias em geral, com predominância de produtos alimentícios - hipermercados	1.932
Comércio varejista de produtos farmacêuticos, sem manipulação de fórmulas	1.498
Comércio varejista de calçados	1.425
Comércio varejista de cosméticos, produtos de perfumaria e de higiene pessoal	1.020
Comércio atacadista de mercadorias em geral, com predominância de produtos alimentícios	872
Comércio varejista de produtos alimentícios em geral ou especializado em produtos alimentícios não especificados anteriormente	755
Comércio varejista de brinquedos e artigos recreativos	753



Ranking de SALDO MENSAL MPE por SETOR e ATIVIDADE, BRASIL

SERVIÇO	Saldo Mensal MPE
Serviços combinados de escritório e apoio administrativo	5.735
Restaurantes e similares	3.086
Serviços de engenharia	2.490
Serviços de organização de feiras, congressos, exposições e festas	2.252
Atividades de vigilância e segurança privada	2.198
Lanchonetes, casas de chá, de sucos e similares	1.947
Transporte rodoviário coletivo de passageiros, sob regime de fretamento, municipal	1.831
Fornecimento de alimentos preparados preponderantemente para empresas	1.504
Atividades de intermediação e agenciamento de serviços e negócios em geral, exceto imobiliários	1.478

INDÚSTRIA	Saldo Mensal MPE
Manutenção e reparação de outras máquinas e equipamentos para usos industriais não especificados anteriormente	685
Fabricação de móveis com predominância de madeira	635
Instalação de máquinas e equipamentos industriais	629
Abate de aves	325
Fabricação de sorvetes e outros gelados comestíveis	311
Serviços de usinagem, torneiria e solda	273
Manutenção e reparação de tanques, reservatórios metálicos e caldeiras, exceto para veículos	256
Fabricação de produtos de padaria e confeitaria com predominância de produção própria	247
Fabricação de obras de caldeiraria pesada	245



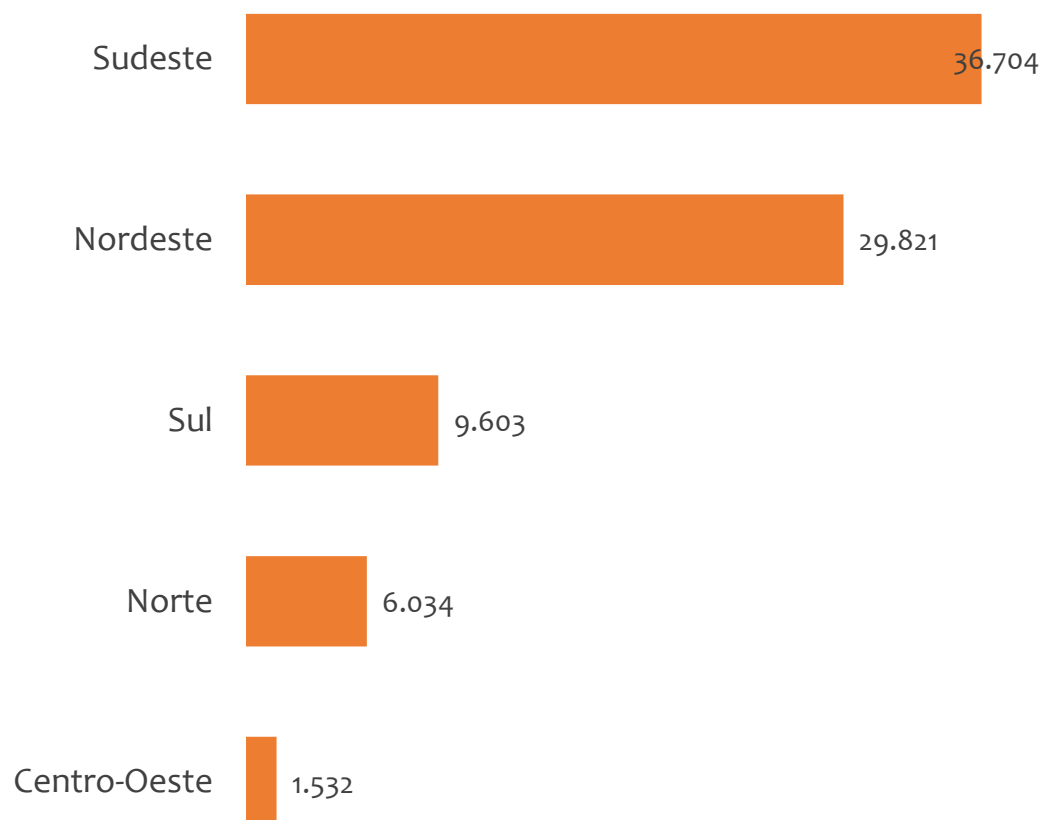
Ranking de SALDO MENSAL MPE por SETOR e ATIVIDADE, BRASIL

CONSTRUÇÃO	Saldo Mensal MPE
Construção de edifícios	2.860
Construção de redes de abastecimento de água, coleta de esgoto e construções correlatas, exceto obras de irrigação	1.059
Incorporação de empreendimentos imobiliários	898
Montagem de estruturas metálicas	569
Construção de obras de arte especiais	519
Construção de estações e redes de distribuição de energia elétrica	501
Obras de montagem industrial	433
Outras obras de engenharia civil não especificadas anteriormente	429
Serviços de pintura de edifícios em geral	354

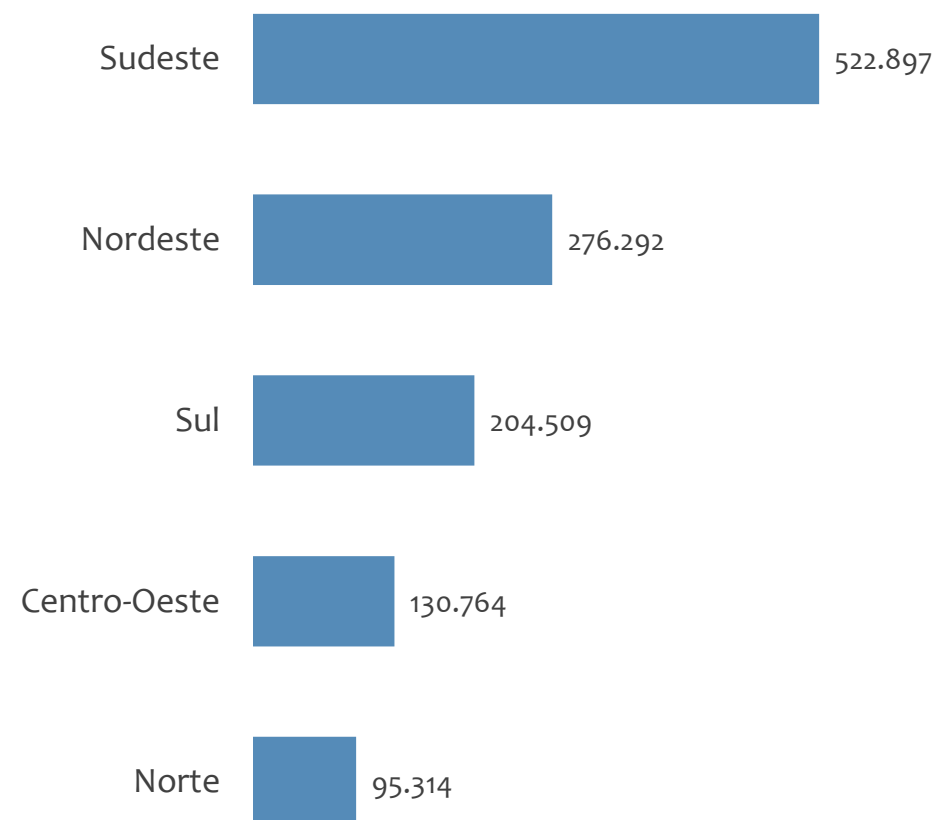


Saldo MPE de empregos formais, BRASIL por REGIÃO

Resultado MENSAL | Out/25



Resultado ACUMULADO | Jan a Out/25

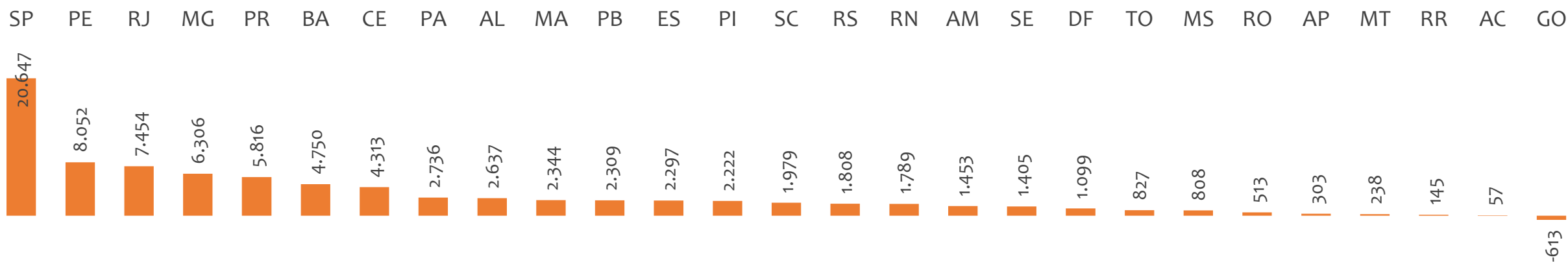




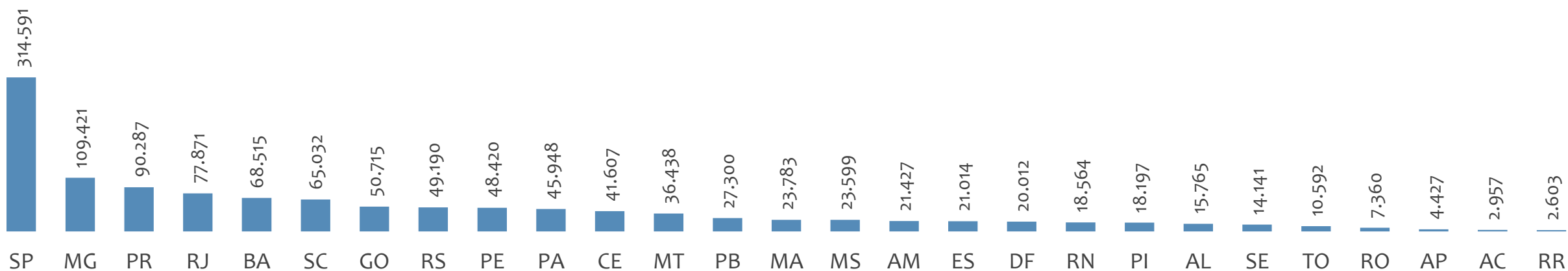
EMPREGO FORMAL POR PORTE | BRASIL

SALDO MENSAL E ACUMULADO NO ANO POR ESTADO

Saldo MPE de empregos formais, BRASIL por ESTADO, Resultado MENSAL | Out/25



Saldo MPE de empregos formais, BRASIL por ESTADO, Resultado ACUMULADO | Jan a Out/25



Região NORDESTE

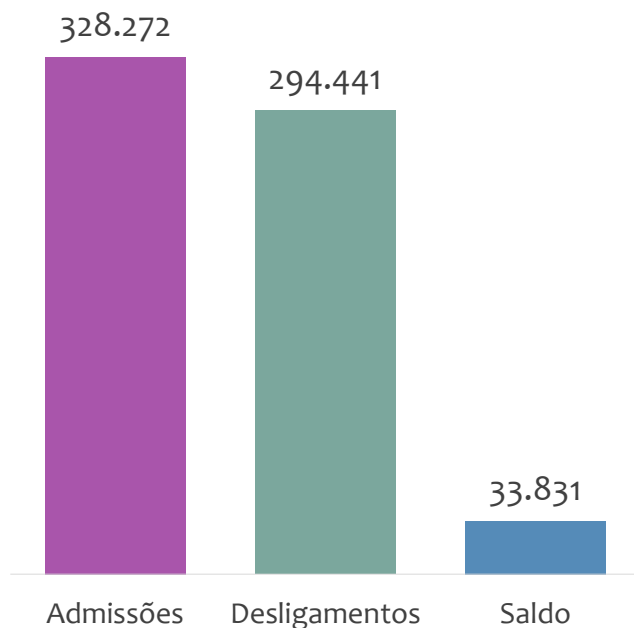
ESTATÍSTICAS MENSAS DO EMPREGO FORMAL

EMPREGO FORMAL | REGIÃO NORDESTE

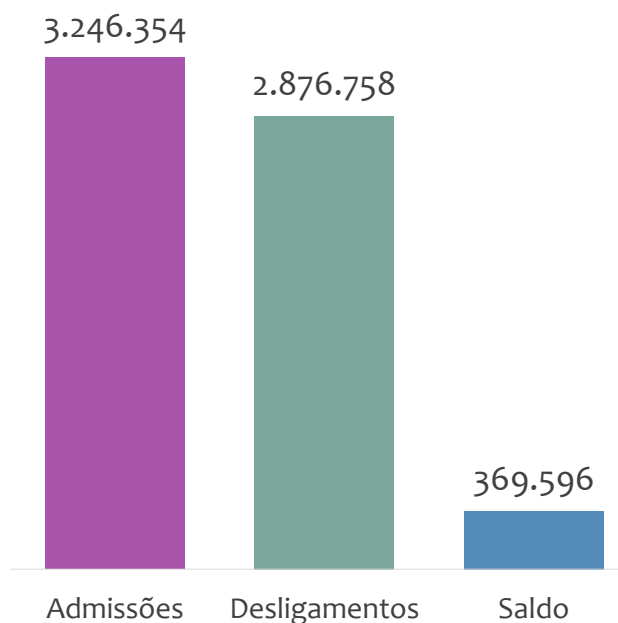
Outubro
2025

ADMISSÕES, DESLIGAMENTOS E SALDO NO MÊS ATUAL E ACUMULADO E ESTOQUE ATUAL

Admissões, desligamentos e saldo de empregos formais, região NORDESTE, OUTUBRO/2025



Admissões, desligamentos e saldo de empregos formais, região NORDESTE, ACUMULADO 2025

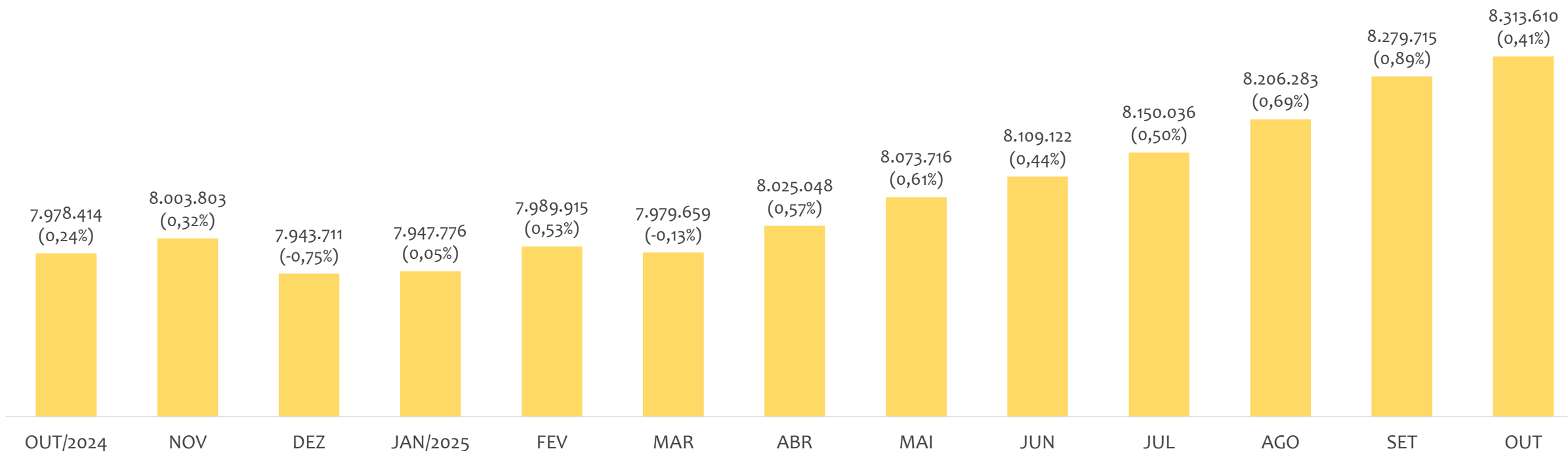


Estoque de empregos e variação relativa, região NORDESTE, OUTUBRO/2025



Na região NORDESTE, no mês de OUTUBRO/2025, o saldo de empregos formais foi de 33.831. O saldo ACUMULADO no ano (janeiro a outubro) foi de 369.596. Neste mesmo período ACUMULADO, o total de admissões e de desligamentos foram, respectivamente, 3.246.354 e 2.876.758. O ESTOQUE de empregos no ano é de 8.313.610, crescimento de 0,41% em relação ao mês anterior.

Estoque de empregos e variação relativa em relação ao mês anterior, região NORDESTE, ÚLTIMOS 13 MESES



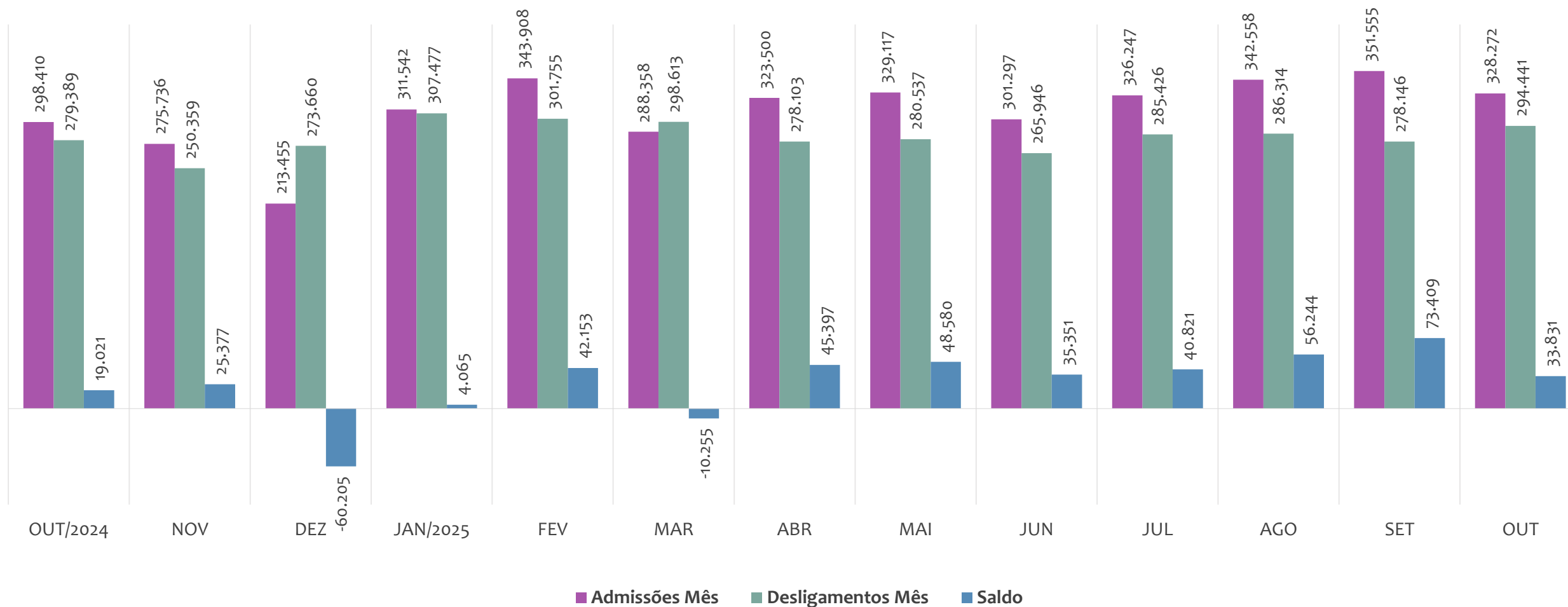
O estoque de empregos formais se refere ao total de contratos de trabalho vigentes no período analisado. A variação relativa é o percentual de aumento ou redução do estoque em relação ao período anterior.

EMPREGO FORMAL | REGIÃO NORDESTE

ADMISSÕES, DESLIGAMENTOS E SALDOS MENSAIS

Outubro
2025

Admissões, desligamentos e saldo de empregos formais, região NORDESTE, ÚLTIMOS 13 MESES

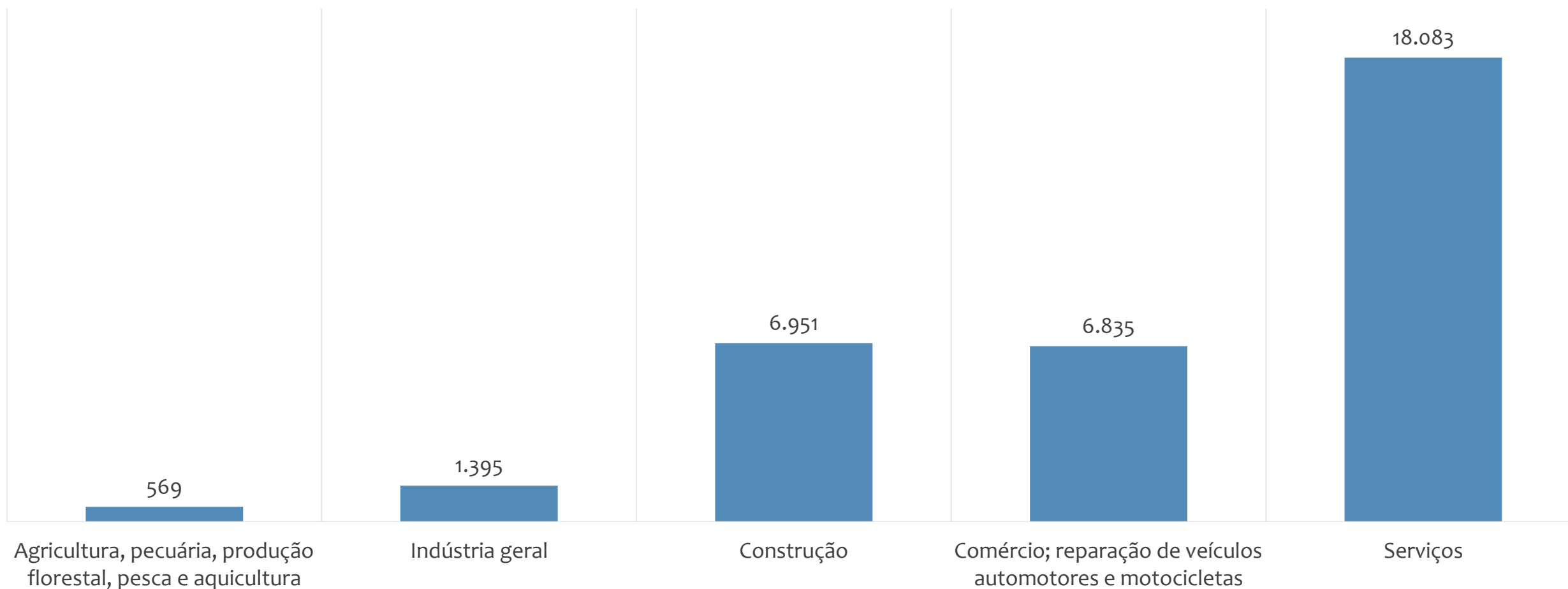


EMPREGO FORMAL | REGIÃO NORDESTE

SALDO NO MÊS ATUAL POR ATIVIDADE ECONÔMICA

Outubro
2025

Saldo de empregos formais por atividade econômica, região NORDESTE, em OUTUBRO/2025

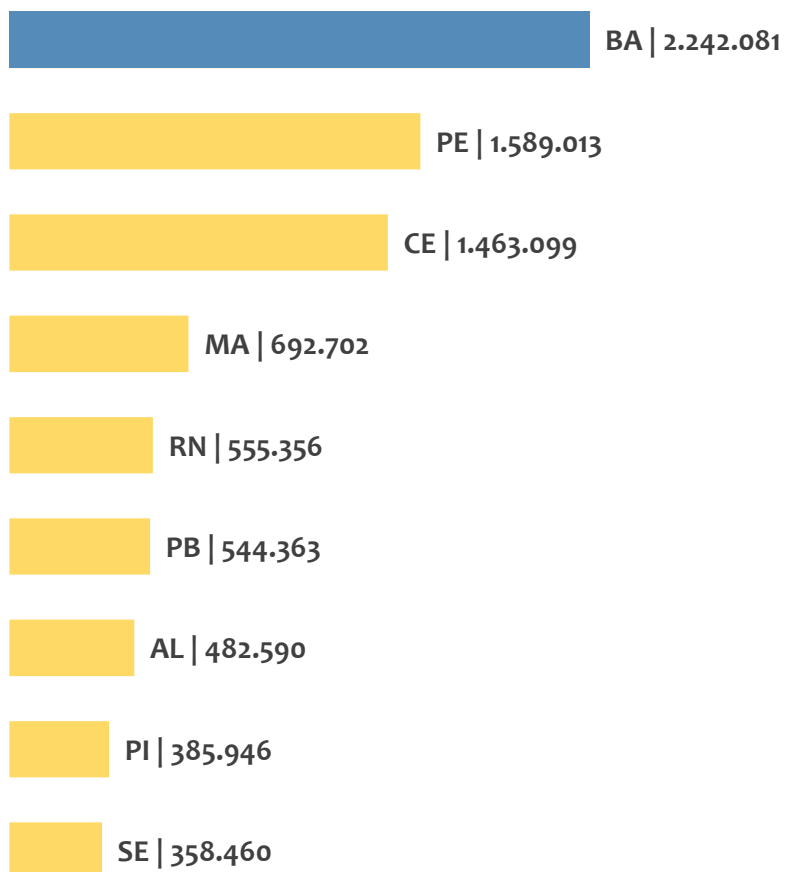


EMPREGO FORMAL | REGIÃO NORDESTE

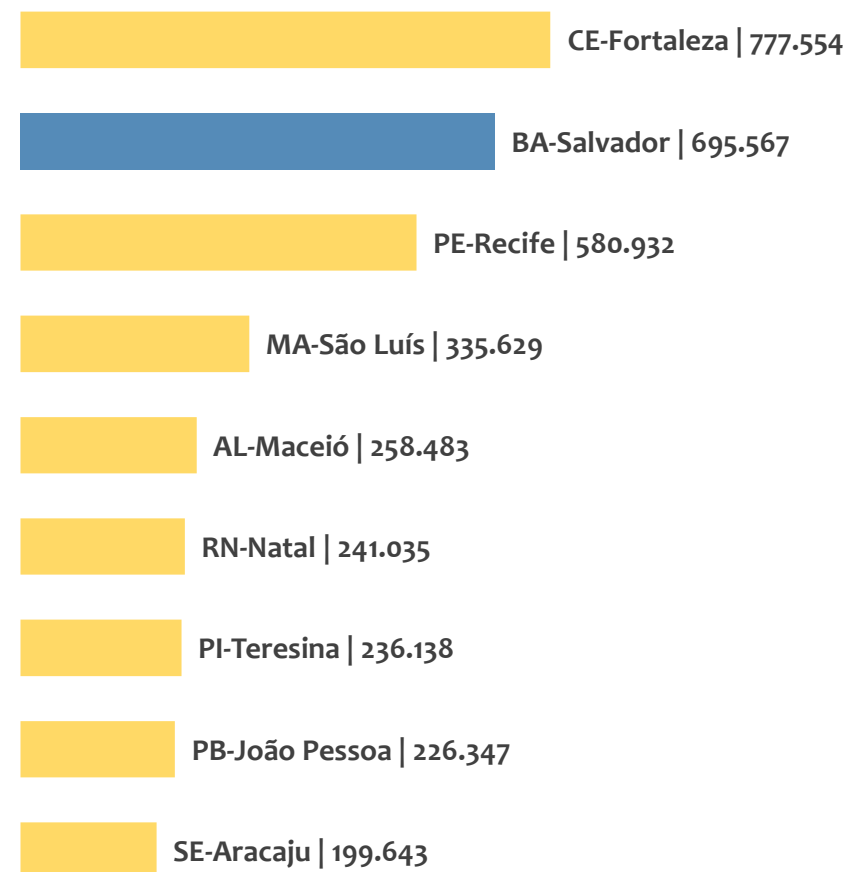
ESTOQUE ATUAL POR ESTADO E POR CAPITAL

Outubro
2025

Estoque de empregos,
região NORDESTE por ESTADO, OUTUBRO/2025



Estoque de empregos,
região NORDESTE por CAPITAL, OUTUBRO/2025

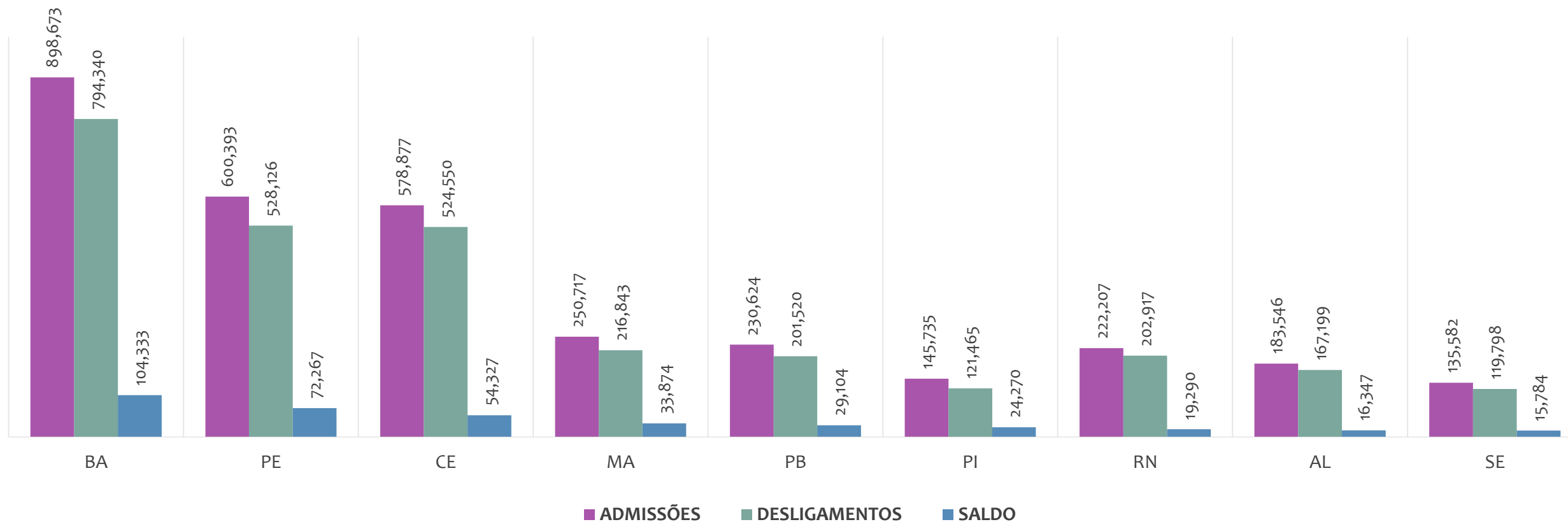


EMPREGO FORMAL | REGIÃO NORDESTE

ADMISSÕES, DESLIGAMENTOS E SALDO ACUMULADOS NO ANO POR ESTADO

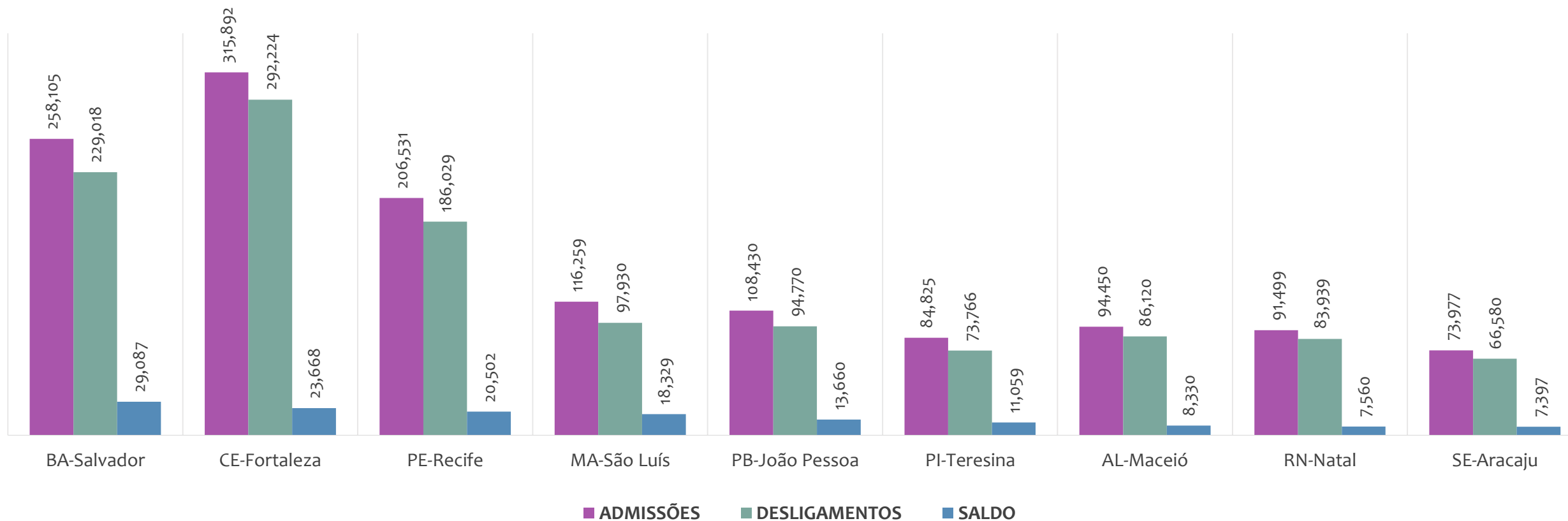
Outubro
2025

Admissões, desligamentos e saldo de empregos formais, região NORDESTE por ESTADO, ACUMULADO 2025



No ACUMULADO de janeiro a outubro/2025, nenhum estado da região NORDESTE apresentou saldo negativo. BAHIA é o estado de melhor saldo (104.333), enquanto que SERGIPE é o estado com pior saldo de empregos formais (15.784).

Admissões, desligamentos e saldo de empregos formais, região NORDESTE por CAPITAL, ACUMULADO 2025



No ACUMULADO de janeiro a outubro/2025, nenhuma capital da região NORDESTE apresentou saldo negativo. SALVADOR é a capital de melhor saldo (29.087), enquanto que ARACAJU é a capital com pior saldo de empregos formais (7.397).

EMPREGO FORMAL | REGIÃO NORDESTE

ESTOQUE ATUAL, ADMISSÕES, DESLIGAMENTOS E SALDO ACUMULADOS NO ANO POR MUNICÍPIO

Outubro
2025

ESTOQUE

RANKING 10 PRIMEIROS	
MUNICÍPIO	ESTOQUE
1° CE-Fortaleza	777.554
2° BA-Salvador	695.567
3° PE-Recife	580.932
4° MA-Sao Luis	335.629
5° AL-Maceio	258.483
6° RN-Natal	241.035
7° PI-Teresina	236.138
8° PB-Joao Pessoa	226.347
9° SE-Aracaju	199.643
10° BA-Feira de Santana	147.122

RANKING 10 ÚLTIMOS	
MUNICÍPIO	ESTOQUE
1785° PB-Curral Velho	3
1786° PB-Sao Jose de Pri	3
1787° PI-Santo Antonio c	3
1788° RN-Venha-Ver	1
1789° MA-Bacurituba	0
1790° PB-Cajazeirinhas	0
1791° PB-Caraubas	0
1792° PB-Pedra Lavrada	0
1793° PB-Sao Sebastiao c	0
1794° PI-Domingos Moui	0

ADMISSÕES

RANKING 10 PRIMEIROS	
MUNICÍPIO	ADMISSÕES
1° CE-Fortaleza	315.892
2° BA-Salvador	258.105
3° PE-Recife	206.531
4° MA-Sao Luis	116.259
5° PB-Joao Pessoa	108.430
6° AL-Maceio	94.450
7° RN-Natal	91.499
8° PI-Teresina	84.825
9° SE-Aracaju	73.977
10° BA-Feira de Santana	57.633

RANKING 10 ÚLTIMOS	
MUNICÍPIO	ADMISSÕES
1785° RN-Riacho da Cruz	1
1786° RN-Vicosa	1
1787° MA-Central do Mai	0
1788° PB-Cajazeirinhas	0
1789° PB-Curral Velho	0
1790° PB-Santana de Ma	0
1791° PB-Sao Jose de Prii	0
1792° PB-Sao Jose do Bre	0
1793° RN-Parana	0
1794° RN-Venha-Ver	0

DESLIGAMENTOS

RANKING 10 PRIMEIROS	
MUNICÍPIO	DESLIGAMENTOS
1° CE-Fortaleza	292.224
2° BA-Salvador	229.018
3° PE-Recife	186.029
4° MA-Sao Luis	97.930
5° PB-Joao Pessoa	94.770
6° AL-Maceio	86.120
7° RN-Natal	83.939
8° PI-Teresina	73.766
9° SE-Aracaju	66.580
10° BA-Feira de Santana	51.397

RANKING 10 ÚLTIMOS	
MUNICÍPIO	DESLIGAMENTOS
1785° MA-Central do Mai	0
1786° MA-Porto Rico do	0
1787° PB-Riacho de Sant	0
1788° PB-Santa Ines	0
1789° PB-Santana de Ma	0
1790° PB-Sao Jose de Pri	0
1791° PB-Sao Jose do Bre	0
1792° PI-Joca Marques	0
1793° RN-Parana	0
1794° RN-Vicosa	0

SALDO DE EMPREGOS

RANKING 10 PRIMEIROS	
MUNICÍPIO	SALDO
1° BA-Salvador	29.087
2° CE-Fortaleza	23.668
3° PE-Recife	20.502
4° MA-Sao Luis	18.329
5° PB-Joao Pessoa	13.660
6° PI-Teresina	11.059
7° AL-Maceio	8.330
8° RN-Natal	7.560
9° SE-Aracaju	7.397
10° BA-Lauro de Freitas	7.048

RANKING 10 ÚLTIMOS	
MUNICÍPIO	SALDO
1785° MA-Acailandia	-407
1786° BA-Ibitiara	-408
1787° BA-Gentio do Ourc	-451
1788° PB-Pedra Lavrada	-584
1789° BA-Urandi	-585
1790° BA-Ribeira do Amj	-586
1791° SE-Nossa Senhora	-637
1792° RN-Currais Novos	-757
1793° RN-Acu	-1.006
1794° BA-Ibotirama	-1.241

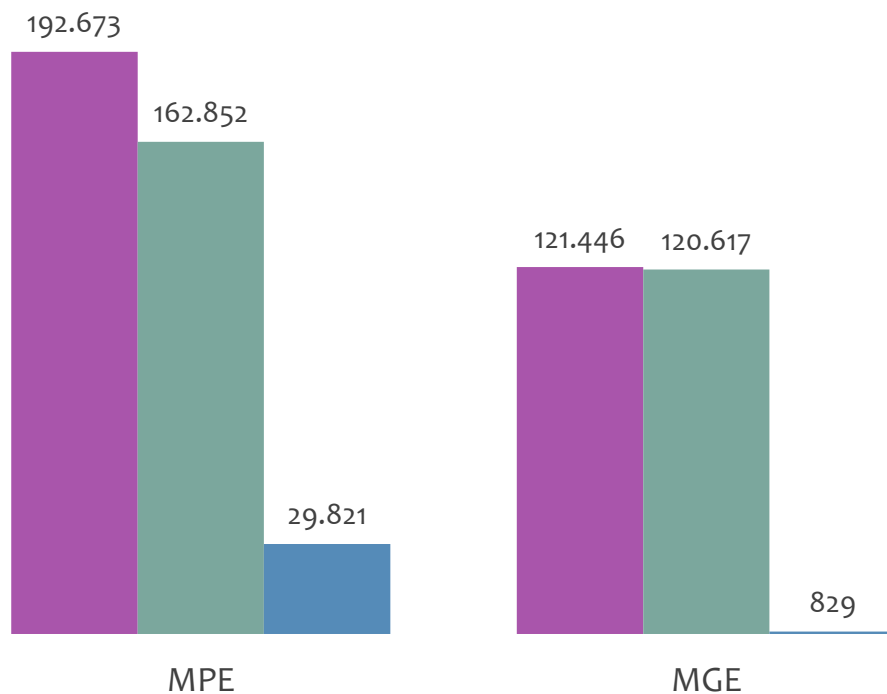


EMPREGO FORMAL POR PORTE | REGIÃO NORDESTE

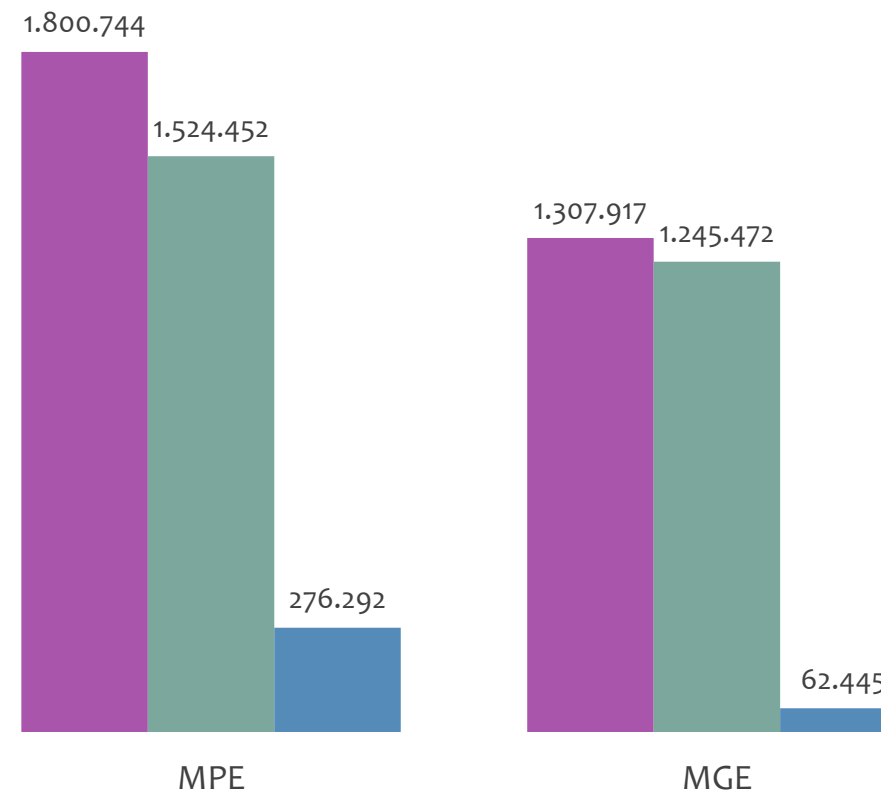
ADMISSÕES, DESLIGAMENTOS E SALDO MENSAL E ACUMULADO NO ANO POR PORTE

Admissões, desligamentos e saldo de empregos formais, REGIÃO NORDESTE por PORTE

Resultado MENSAL | Out/25



Resultado ACUMULADO | Jan a Out/25



■ Admissões ■ Desligamentos ■ Saldo

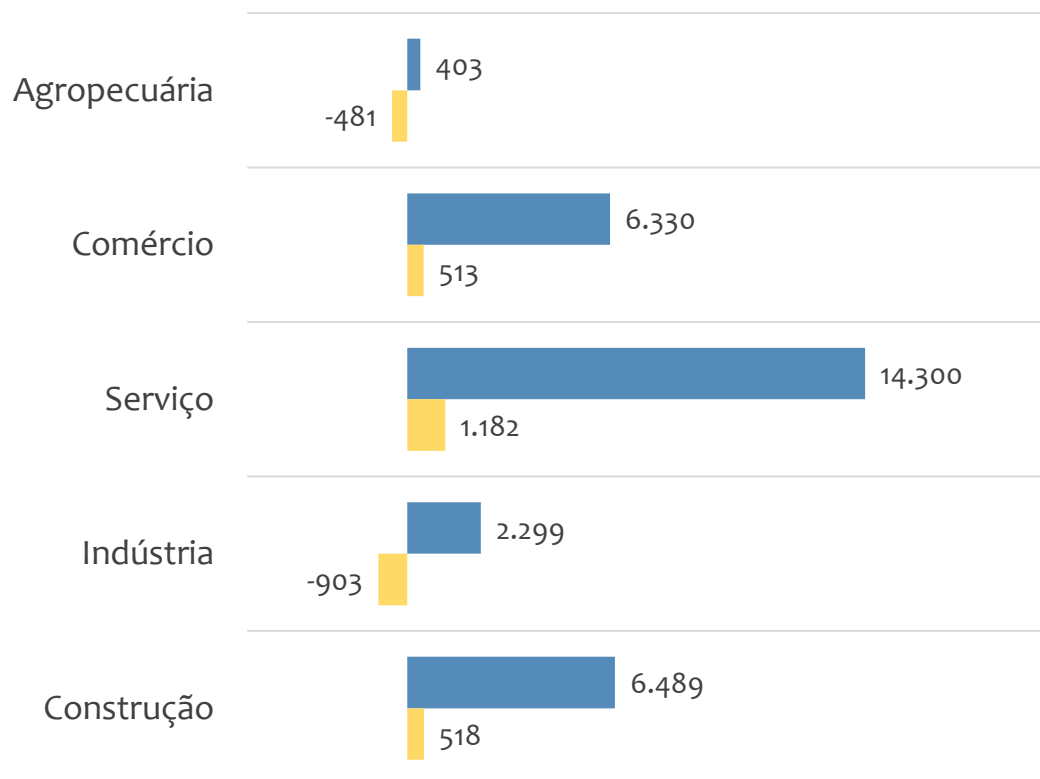


EMPREGO FORMAL POR PORTE | REGIÃO NORDESTE

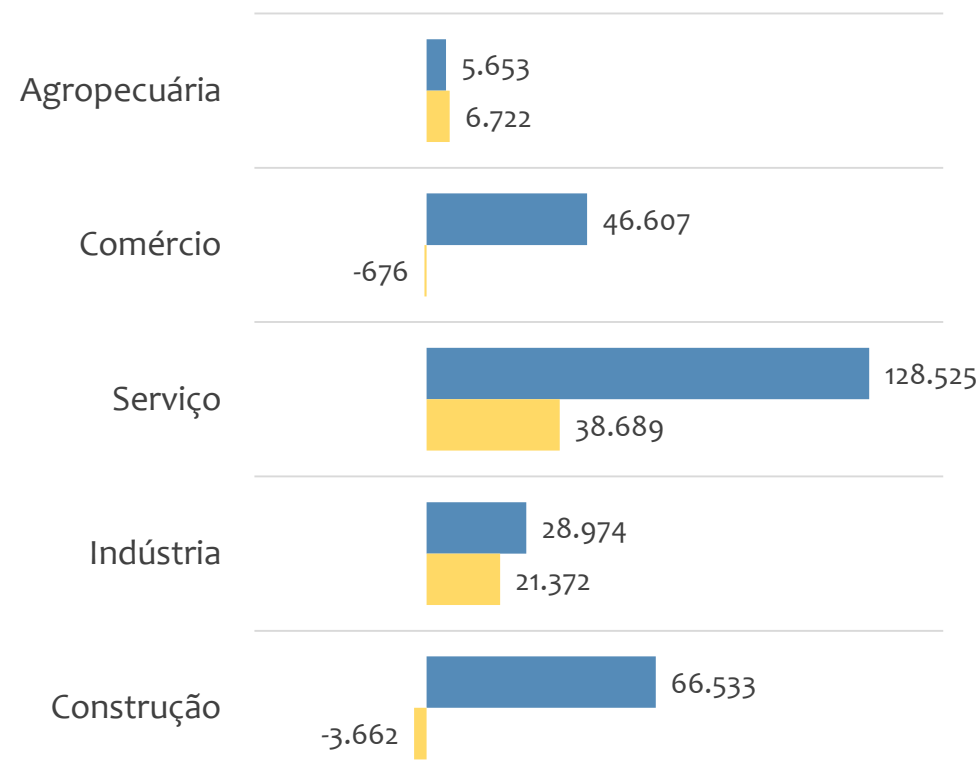
SALDO MENSAL E ACUMULADO NO ANO POR PORTE E SETOR

Saldo de empregos formais, REGIÃO NORDESTE por PORTE e SETOR

Resultado MENSAL | Out/25



Resultado ACUMULADO | Jan a Out/25



MGE

MPE



EMPREGO FORMAL POR PORTE | REGIÃO NORDESTE

ADMISSÕES, DESLIGAMENTOS E SALDO MENSAL E ACUMULADO NO ANO POR ATIVIDADE

Admissões, desligamentos e saldo de empregos, REGIÃO NORDESTE, Ranking de SALDO MENSAL MPE por ATIVIDADE

Atividade	RESULTADO MENSAL MPE			RESULTADO ANUAL Jan a Out/25 MPE		
	Admissões	Demissões	Saldo	Admissões	Demissões	Saldo
Construção de edifícios	18.996	15.273	3.723	166.654	132.239	34.415
Serviços combinados de escritório e apoio administrativo	5.558	3.368	2.190	39.982	29.545	10.437
Transporte rodoviário coletivo de passageiros, sob regime de fretamento, municipal	1.756	123	1.633	2.835	1.098	1.737
Restaurantes e similares	8.255	6.931	1.324	73.766	67.604	6.162
Comércio varejista de artigos do vestuário e acessórios	5.061	4.190	871	43.862	44.430	-568
Atividades de teleatendimento	1.603	746	857	7.247	4.947	2.300
Serviços de engenharia	2.610	1.848	762	21.914	17.661	4.253
Comércio varejista de mercadorias em geral, com predominância de produtos alimentícios - supermercados	3.578	2.871	707	32.146	27.040	5.106
Serviços de assistência social sem alojamento	790	108	682	2.205	1.018	1.187



EMPREGO FORMAL POR PORTE | REGIÃO NORDESTE

ADMISSÕES, DESLIGAMENTOS E SALDO MENSAL E ACUMULADO NO ANO POR ATIVIDADE

Admissões, desligamentos e saldo de empregos, REGIÃO NORDESTE, Ranking de SALDO ANUAL MPE por ATIVIDADE

Atividade	RESULTADO MENSAL MPE			RESULTADO ANUAL Jan a Out/25 MPE		
	Admissões	Demissões	Saldo	Admissões	Demissões	Saldo
Construção de edifícios	18.996	15.273	3.723	166.654	132.239	34.415
Serviços combinados de escritório e apoio administrativo	5.558	3.368	2.190	39.982	29.545	10.437
Incorporação de empreendimentos imobiliários	2.638	1.997	641	22.758	15.656	7.102
Fornecimento e gestão de recursos humanos para terceiros	578	220	358	9.071	2.060	7.011
Restaurantes e similares	8.255	6.931	1.324	73.766	67.604	6.162
Limpeza em prédios e em domicílios	1.220	673	547	11.864	6.263	5.601
Comércio varejista de mercadorias em geral, com predominância de produtos alimentícios - supermercados	3.578	2.871	707	32.146	27.040	5.106
Serviços de engenharia	2.610	1.848	762	21.914	17.661	4.253
Atividades de condicionamento físico	1.418	1.052	366	13.879	9.813	4.066



Ranking de SALDO MENSAL MPE por SETOR e ATIVIDADE, REGIÃO NORDESTE

AGROPECUÁRIA	Saldo Mensal MPE
Cultivo de soja	146
Atividades de apoio à agricultura não especificadas anteriormente	76
Atividades de apoio à produção florestal	66
Serviço de preparação de terreno, cultivo e colheita	55
Serviço de pulverização e controle de pragas agrícolas	32
Cultivo de manga	29
Produção de sementes certificadas, exceto de forrageiras para pasto	24
Cultivo de cana-de-açúcar	21
Cultivo de coco-da-baía	21

INDÚSTRIA	Saldo Mensal MPE
Fabricação de móveis com predominância de madeira	213
Fabricação de artefatos de cerâmica e barro cozido para uso na construção, exceto azulejos e pisos	167
Distribuição de energia elétrica	158
Captação, tratamento e distribuição de água	113
Confecção de peças do vestuário, exceto roupas íntimas e as confeccionadas sob medida	113
Coleta de resíduos não perigosos	112
Construção de embarcações de grande porte	102
Fabricação de outros produtos alimentícios não especificados anteriormente	100
Geração de energia elétrica	99



Ranking de SALDO MENSAL MPE por SETOR e ATIVIDADE, REGIÃO NORDESTE

COMÉRCIO	Saldo Mensal MPE
Comércio varejista de artigos do vestuário e acessórios	871
Comércio varejista de mercadorias em geral, com predominância de produtos alimentícios - supermercados	707
Comércio atacadista de mercadorias em geral, com predominância de produtos alimentícios	576
Comércio varejista de calçados	409
Comércio varejista de produtos farmacêuticos, sem manipulação de fórmulas	407
Comércio a varejo de automóveis, camionetas e utilitários novos	233
Comércio varejista de produtos alimentícios em geral ou especializado em produtos alimentícios não especificados anteriormente	211
Comércio varejista de brinquedos e artigos recreativos	199
Comércio varejista de outros produtos não especificados anteriormente	194

SERVIÇO	Saldo Mensal MPE
Serviços combinados de escritório e apoio administrativo	2.190
Transporte rodoviário coletivo de passageiros, sob regime de fretamento, municipal	1.633
Restaurantes e similares	1.324
Atividades de teleatendimento	857
Serviços de engenharia	762
Serviços de assistência social sem alojamento	682
Atividades de atendimento hospitalar, exceto pronto-socorro e unidades para atendimento a urgências	651
Limpeza em prédios e em domicílios	547
Hotéis	455



Ranking de SALDO MENSAL MPE por SETOR e ATIVIDADE, REGIÃO NORDESTE

CONSTRUÇÃO	Saldo Mensal MPE
Construção de edifícios	3.723
Incorporação de empreendimentos imobiliários	641
Construção de rodovias e ferrovias	397
Construção de obras de arte especiais	343
Construção de estações e redes de distribuição de energia elétrica	256
Obras de montagem industrial	240
Outras obras de engenharia civil não especificadas anteriormente	204
Construção de barragens e represas para geração de energia elétrica	159
Instalação de painéis publicitários	141

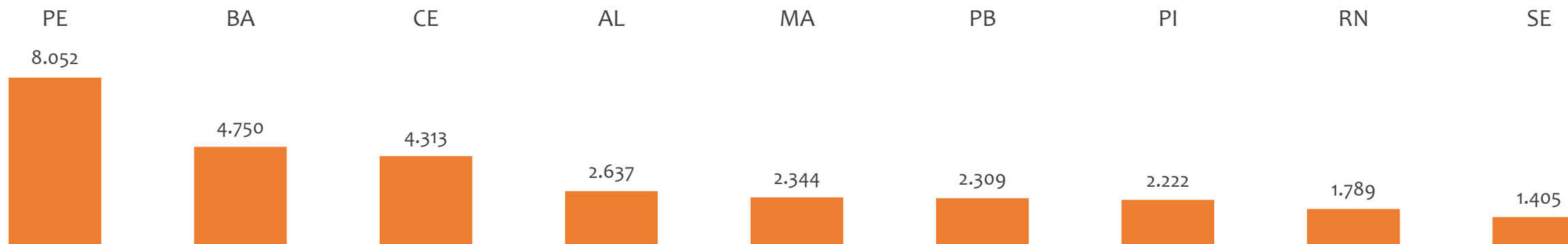


EMPREGO FORMAL POR PORTE | REGIÃO NORDESTE

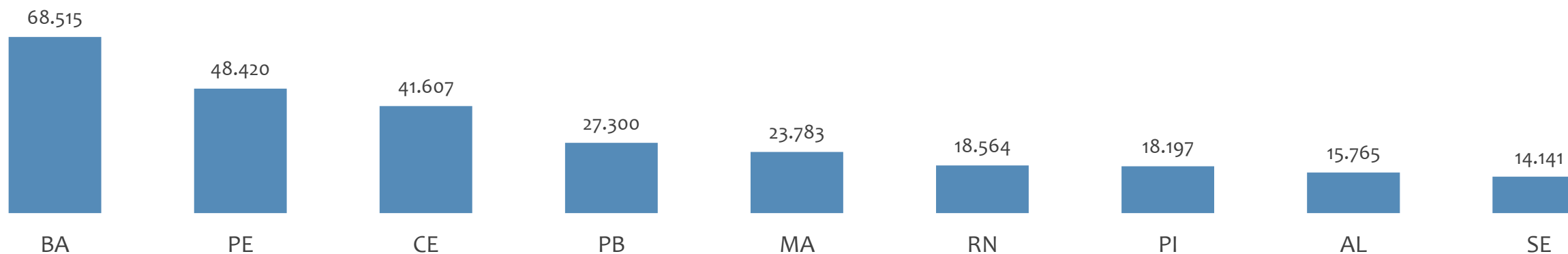
Outubro
2025

SALDO MENSAL E ACUMULADO NO ANO POR ESTADO

Saldo MPE de empregos formais, REGIÃO NORDESTE, por ESTADO, Resultado MENSAL | Out/25



Saldo MPE de empregos formais, REGIÃO NORDESTE, por ESTADO, Resultado ACUMULADO | Jan a Out/25



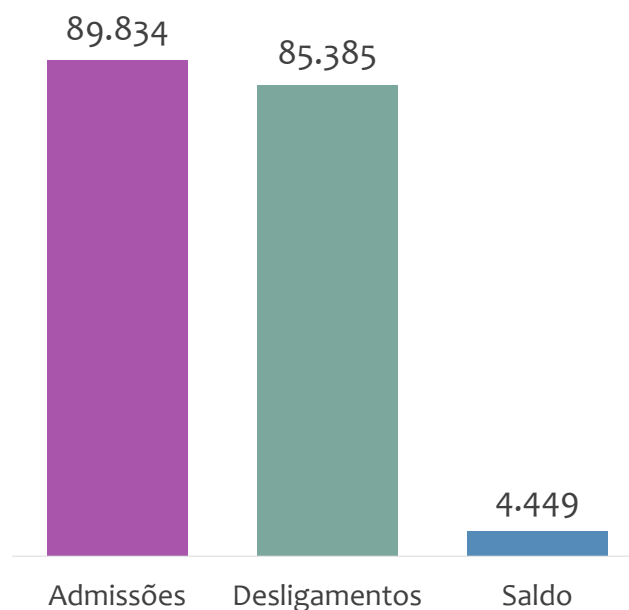
ANÁLISE DO NOVO CAGED

BAHIA

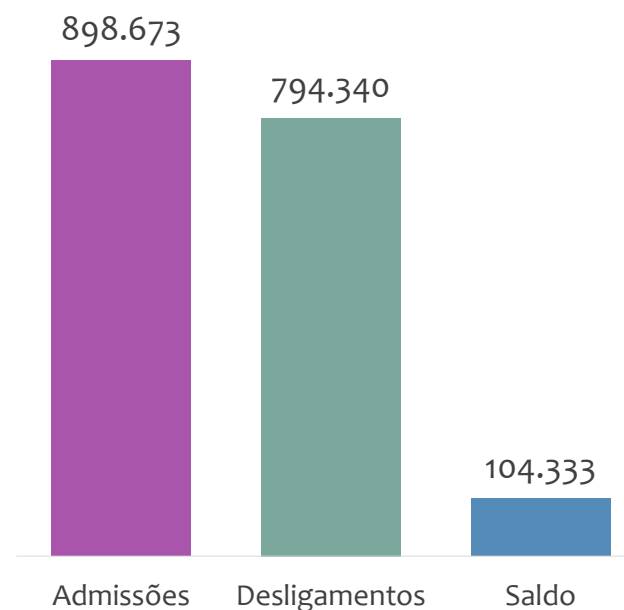
ESTATÍSTICAS MENSAIS DO EMPREGO FORMAL

ADMISSÕES, DESLIGAMENTOS E SALDO NO MÊS ATUAL E ACUMULADO E ESTOQUE ATUAL

Admissões, desligamentos e saldo de empregos formais, BAHIA, OUTUBRO/2025



Admissões, desligamentos e saldo de empregos formais, BAHIA, ACUMULADO 2025

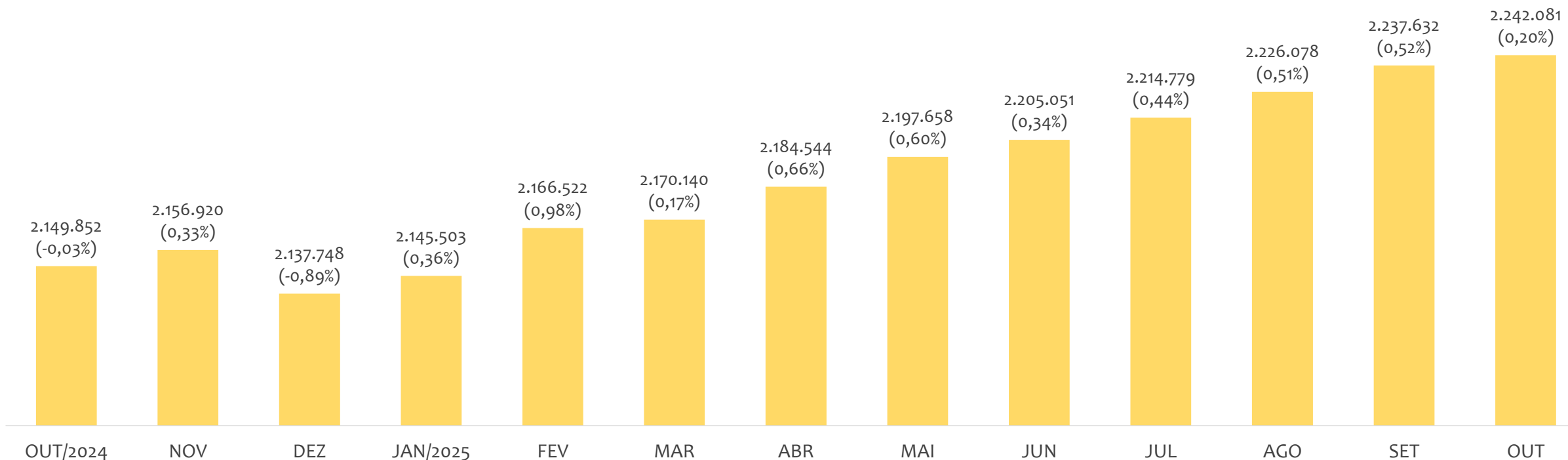


Estoque de empregos e variação relativa, BAHIA, OUTUBRO/2025



No estado da BAHIA, no mês de OUTUBRO/2025, o saldo de empregos formais foi de 4.449. O saldo ACUMULADO no ano (janeiro a outubro) foi de 104.333. Neste mesmo período ACUMULADO, o total de admissões e de desligamentos foram, respectivamente, 898.673 e 794.340. O ESTOQUE de empregos no mês é de 2.242.081, crescimento de 0,20% em relação ao mês anterior.

Estoque de empregos e variação relativa em relação ao mês anterior, BAHIA, ÚLTIMOS 13 MESES



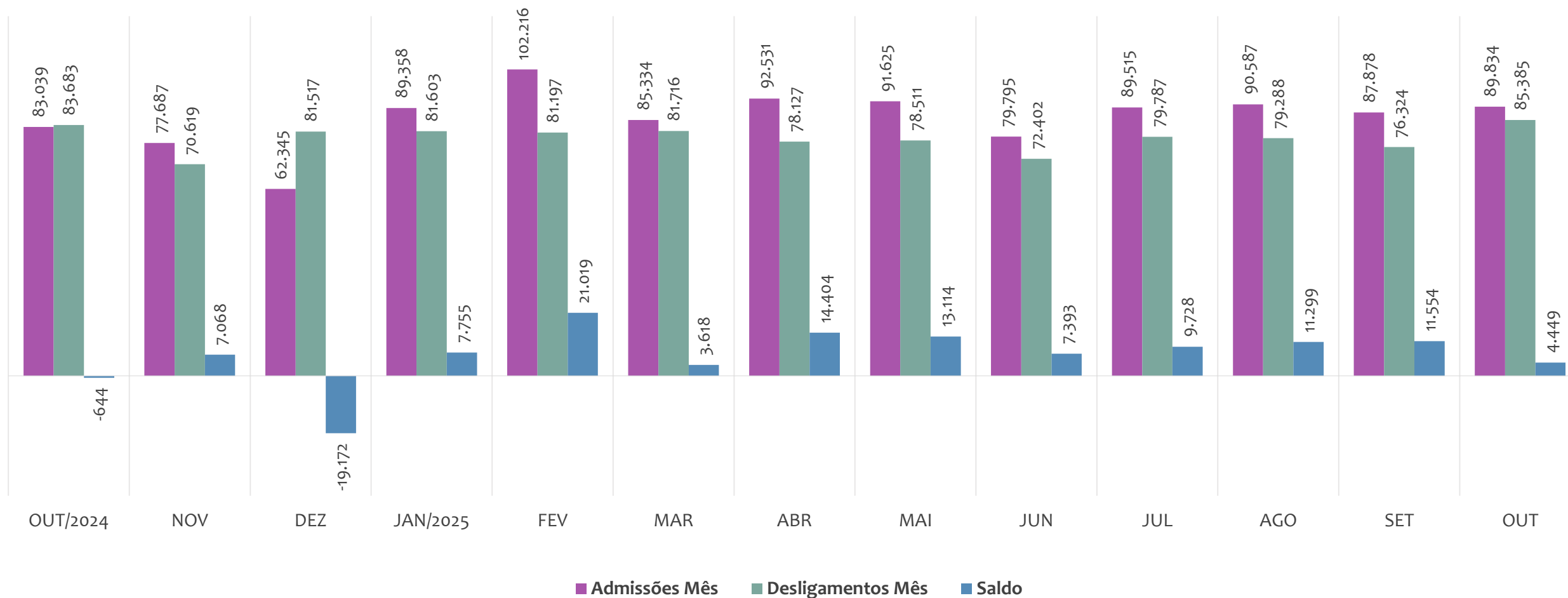
O estoque de empregos formais se refere ao total de contratos de trabalho vigentes no período analisado. A variação relativa é o percentual de aumento ou redução do estoque em relação ao período anterior.

EMPREGO FORMAL | BAHIA

ADMISSÕES, DESLIGAMENTOS E SALDOS MENSAIS

Outubro
2025

Admissões, desligamentos e saldo de empregos formais, BAHIA, ÚLTIMOS 13 MESES

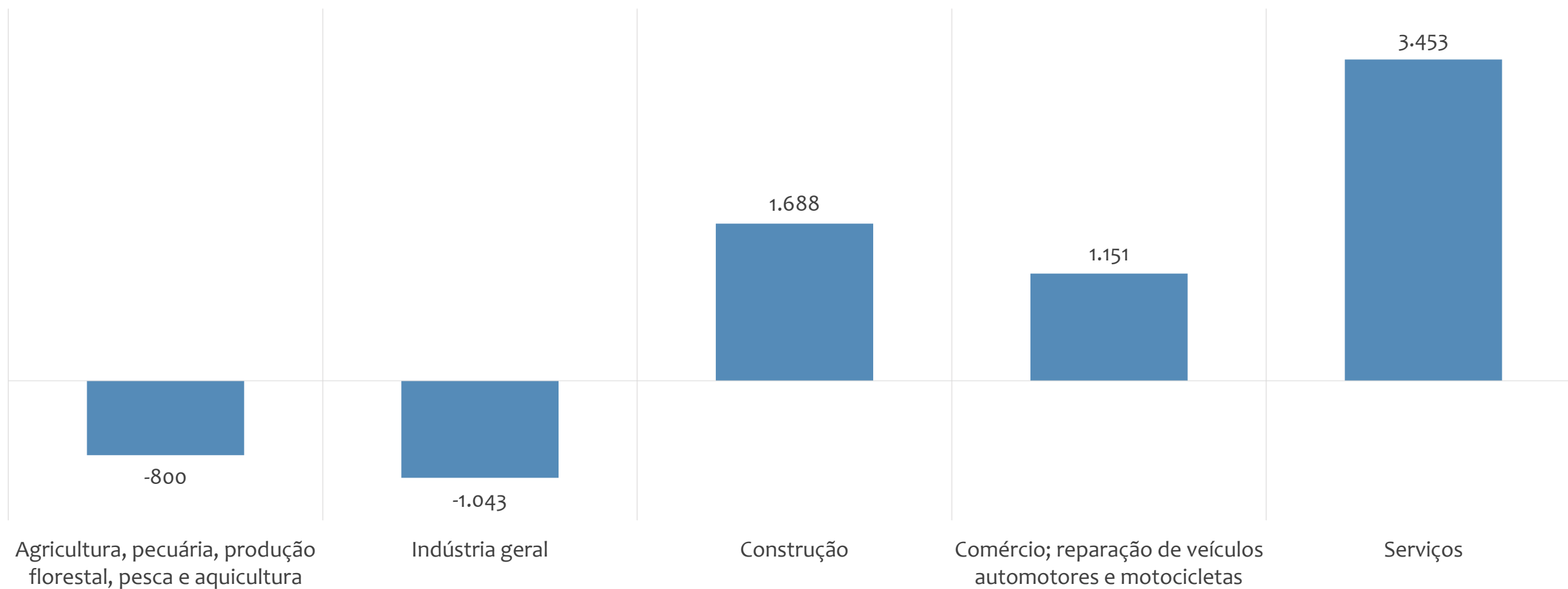


EMPREGO FORMAL | BAHIA

SALDO NO MÊS ATUAL POR ATIVIDADE ECONÔMICA

Outubro
2025

Saldo de empregos formais por atividade econômica, BAHIA, em OUTUBRO/2025



EMPREGO FORMAL | BAHIA

ESTOQUE ATUAL, ADMISSÕES, DESLIGAMENTOS E SALDO ACUMULADOS NO ANO POR MUNICÍPIO

Outubro
2025

ESTOQUE

RANKING 10 PRIMEIROS	
MUNICÍPIO	ESTOQUE
1° Salvador	695.567
2° Feira de Santana	147.122
3° Lauro de Freitas	136.546
4° Vitória da Conquista	84.268
5° Camacari	79.270
6° Juazeiro	44.372
7° Simoes Filho	42.869
8° Itabuna	41.710
9° Barreiras	40.851
10° Luis Eduardo Magalhães	37.784

RANKING 10 ÚLTIMOS	
MUNICÍPIO	ESTOQUE
408° Guajeru	93
409° Caldeirão Grande	88
410° Pedro Alexandre	83
411° Canapolis	77
412° Morpará	74
413° Planaltino	74
414° Caem	61
415° Mansidão	59
416° Ibiquera	58
417° Gavião	52

ADMISSÕES

RANKING 10 PRIMEIROS	
MUNICÍPIO	ADMISSÕES
1° Salvador	258.105
2° Feira de Santana	57.633
3° Lauro de Freitas	52.667
4° Camacari	38.361
5° Vitória da Conquista	36.163
6° Luis Eduardo Magalhães	28.321
7° Porto Seguro	21.257
8° Juazeiro	19.998
9° Barreiras	19.959
10° Simoes Filho	17.031

RANKING 10 ÚLTIMOS	
MUNICÍPIO	ADMISSÕES
408° Macururê	22
409° Guajeru	21
410° Pedro Alexandre	21
411° Santa Brigida	21
412° Novo Triunfo	19
413° Planaltino	16
414° Mansidão	12
415° Bom Jesus da Serra	10
416° Ibiquera	9
417° Gavião	5

DESLIGAMENTOS

RANKING 10 PRIMEIROS	
MUNICÍPIO	DESLIGAMENTOS
1° Salvador	229.018
2° Feira de Santana	51.397
3° Lauro de Freitas	45.619
4° Camacari	33.153
5° Vitória da Conquista	32.629
6° Luis Eduardo Magalhães	24.794
7° Porto Seguro	21.313
8° Juazeiro	17.698
9° Barreiras	16.531
10° Simoes Filho	16.489

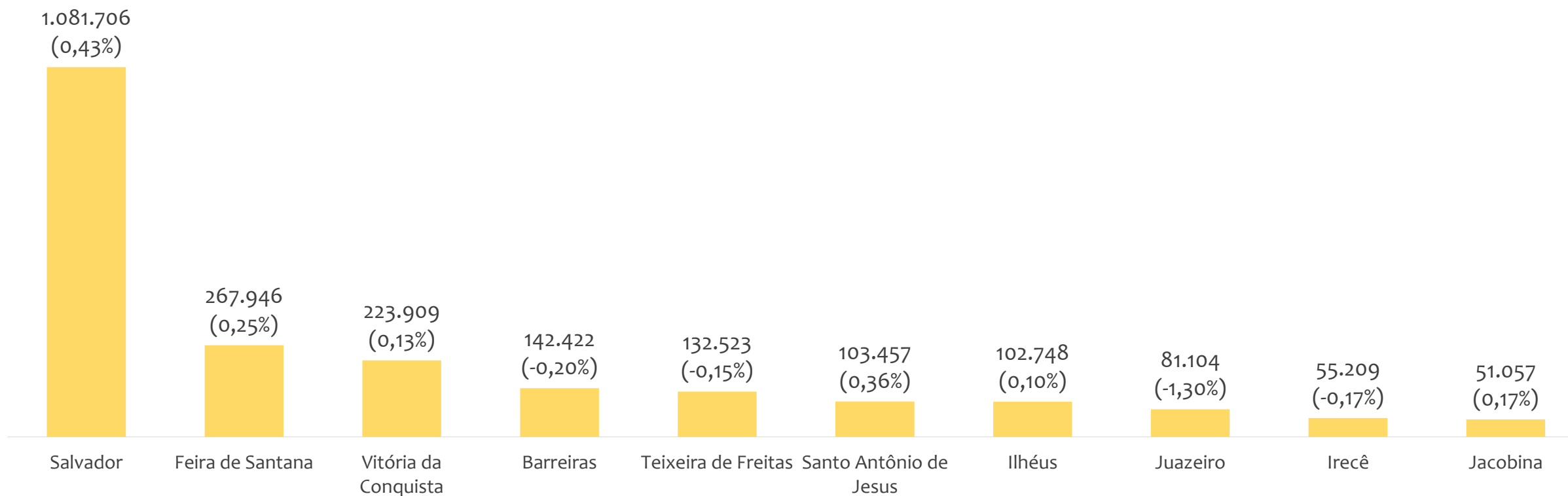
RANKING 10 ÚLTIMOS	
MUNICÍPIO	DESLIGAMENTOS
408° Pedro Alexandre	21
409° Caem	20
410° Piripá	19
411° Macururê	18
412° Guajeru	17
413° Caldeirão Grande	14
414° Gavião	12
415° Ibiquera	12
416° Mansidão	11
417° Novo Triunfo	10

SALDO DE EMPREGOS

RANKING 10 PRIMEIROS	
MUNICÍPIO	SALDO
1° Salvador	29.087
2° Lauro de Freitas	7.048
3° Feira de Santana	6.236
4° Camacari	5.208
5° Vitória da Conquista	3.534
6° Luis Eduardo Magalhães	3.527
7° Barreiras	3.428
8° Juazeiro	2.300
9° Itapetinga	2.009
10° Riachão do Jacuípe	1.785

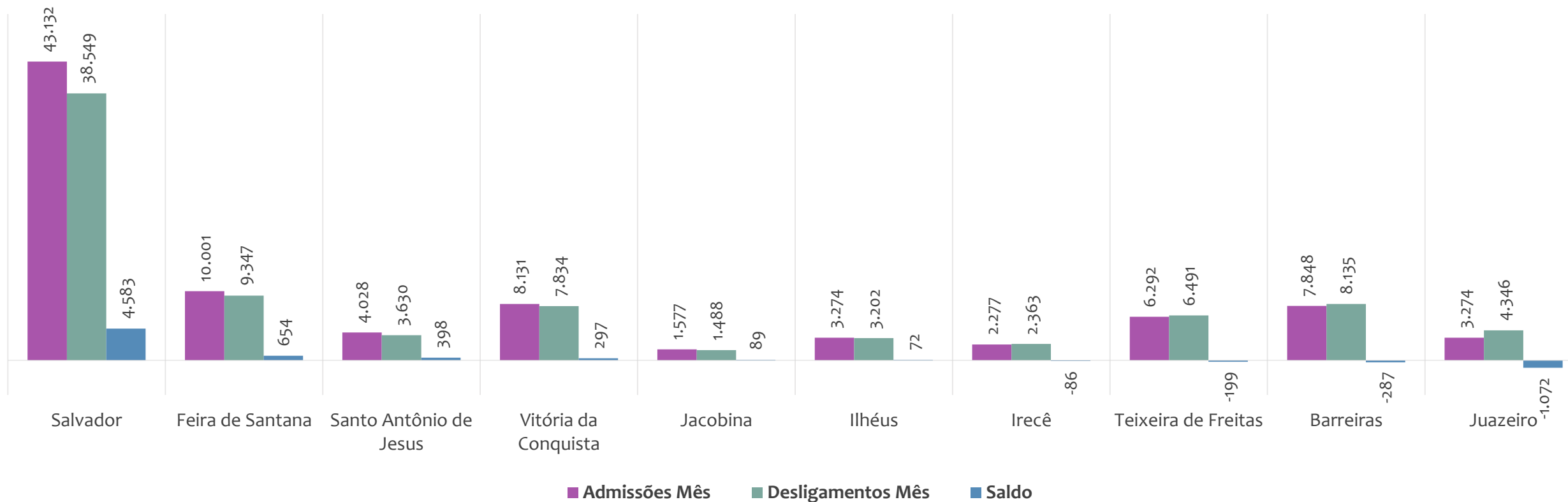
RANKING 10 ÚLTIMOS	
MUNICÍPIO	SALDO
408° Malhada	-153
409° Nova Vicosa	-155
410° Anguera	-162
411° Itagimirim	-276
412° Utinga	-320
413° Ibitiara	-408
414° Gentio do Ouro	-451
415° Urandi	-585
416° Ribeira do Amparo	-586
417° Ibotirama	-1.241

Estoque de empregos e variação relativa em relação ao mês anterior, BAHIA por Regional, OUTUBRO/2025



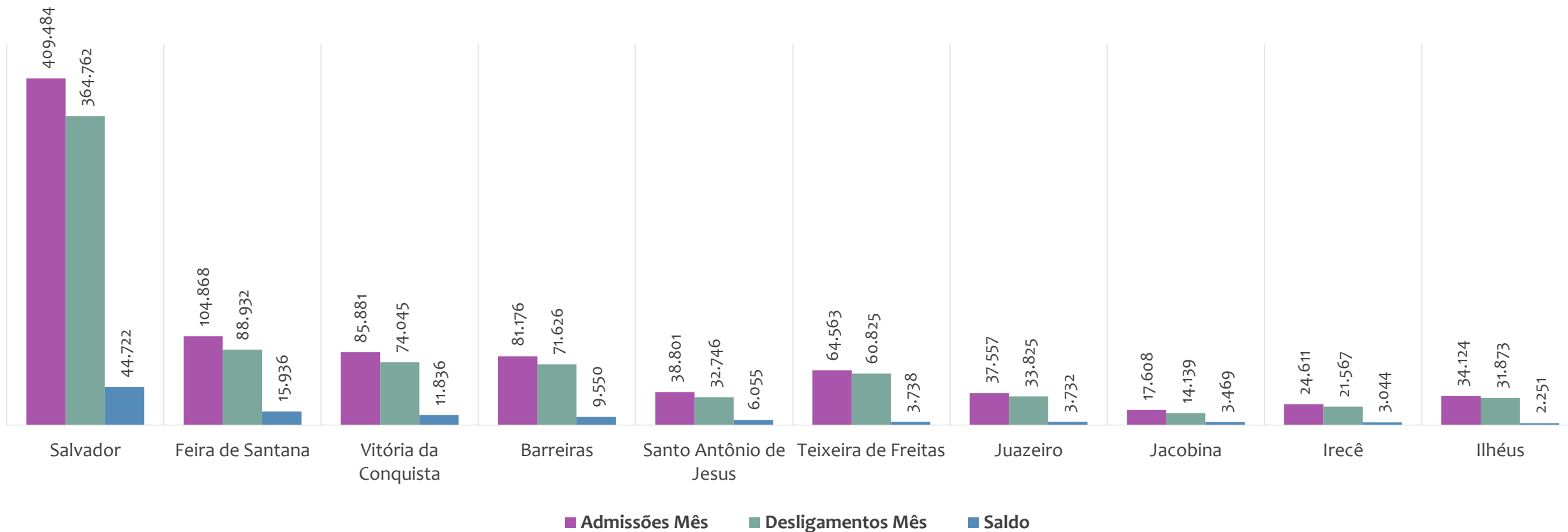
O estoque de empregos formais se refere ao total de contratos de trabalho vigentes no período analisado. A variação relativa é o percentual de aumento ou redução do estoque em relação ao período anterior.

Admissões, desligamentos e saldo de empregos formais, por REGIONAL, OUTUBRO/2025



No mês de OUTUBRO/2025, 4 regionais apresentaram saldo negativo. SALVADOR é a regional de melhor saldo (4.583), enquanto que JUAZEIRO é a regional com pior saldo de empregos formais (-1.072).

Admissões, desligamentos e saldo de empregos formais, por REGIONAL, ACUMULADO 2025

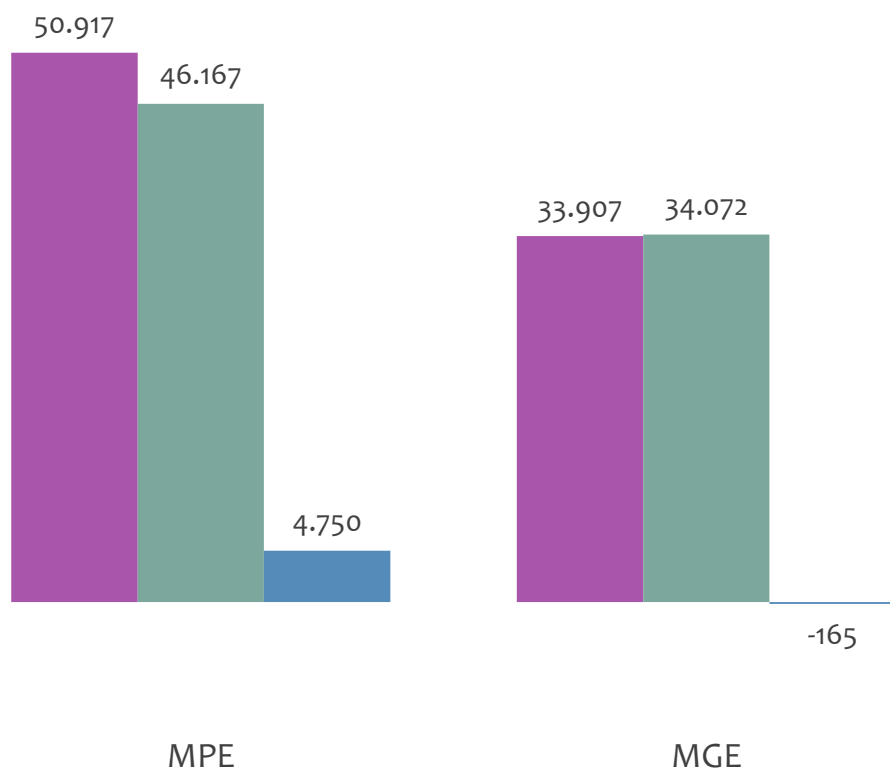


No ACUMULADO de janeiro a outubro/2025, nenhuma regional apresentou saldo negativo. SALVADOR é a regional de melhor saldo (44.722), enquanto que ILHÉUS é a regional com pior saldo de empregos formais (2.251).

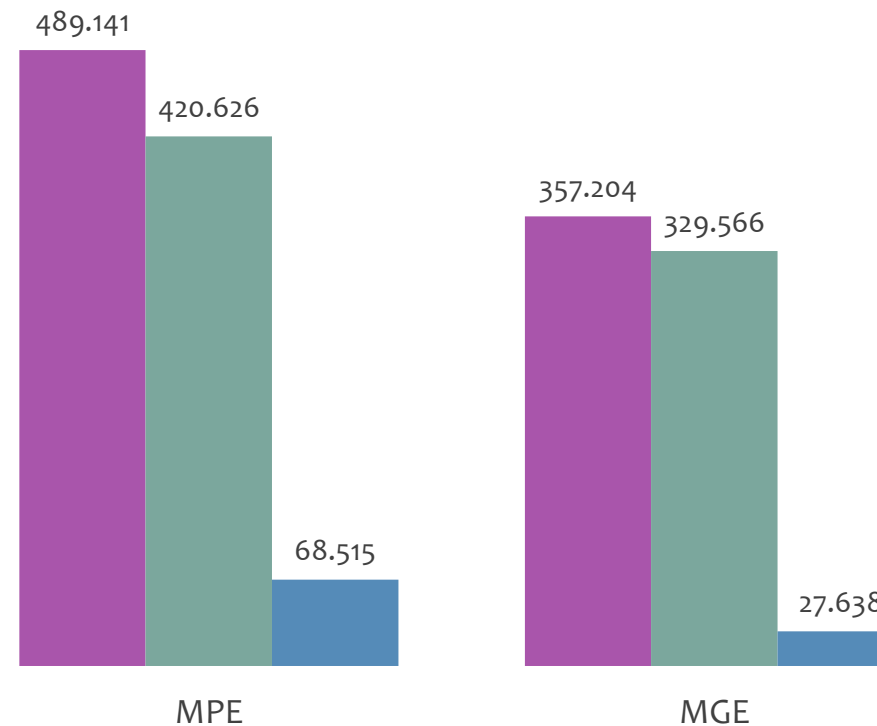


Admissões, desligamentos e saldo de empregos formais, BAHIA por PORTE

Resultado MENSAL | Out/25



Resultado ACUMULADO | Jan a Out/25



■ Admissões ■ Desligamentos ■ Saldo

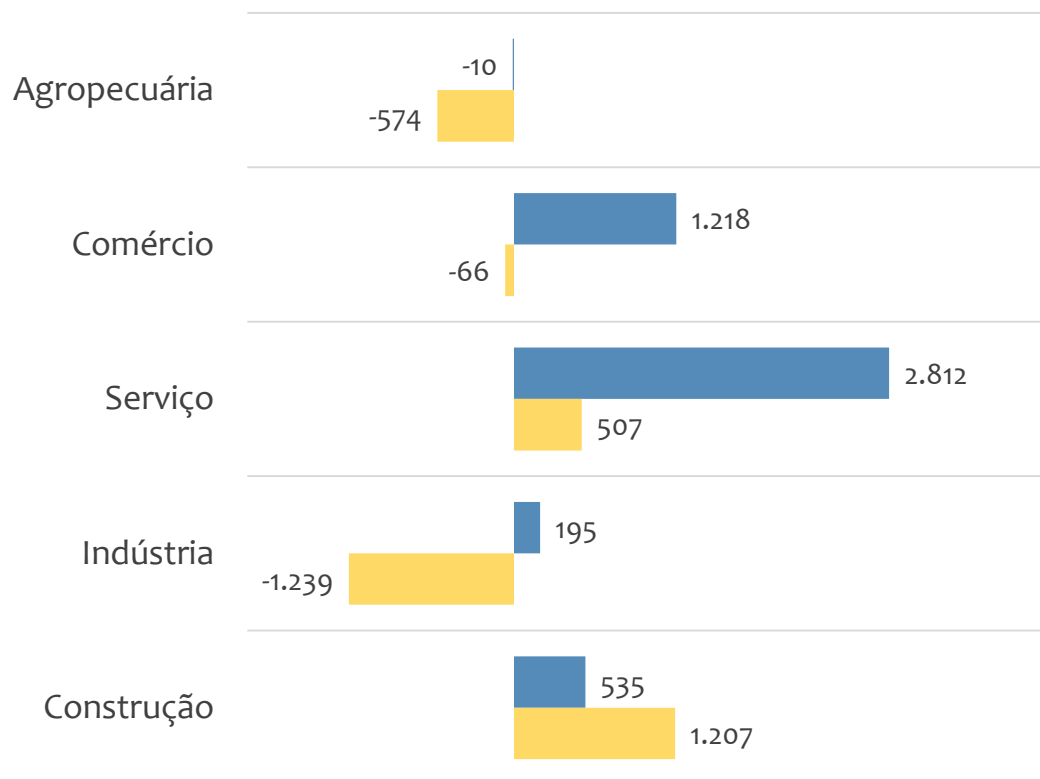


EMPREGO FORMAL POR PORTE | BAHIA

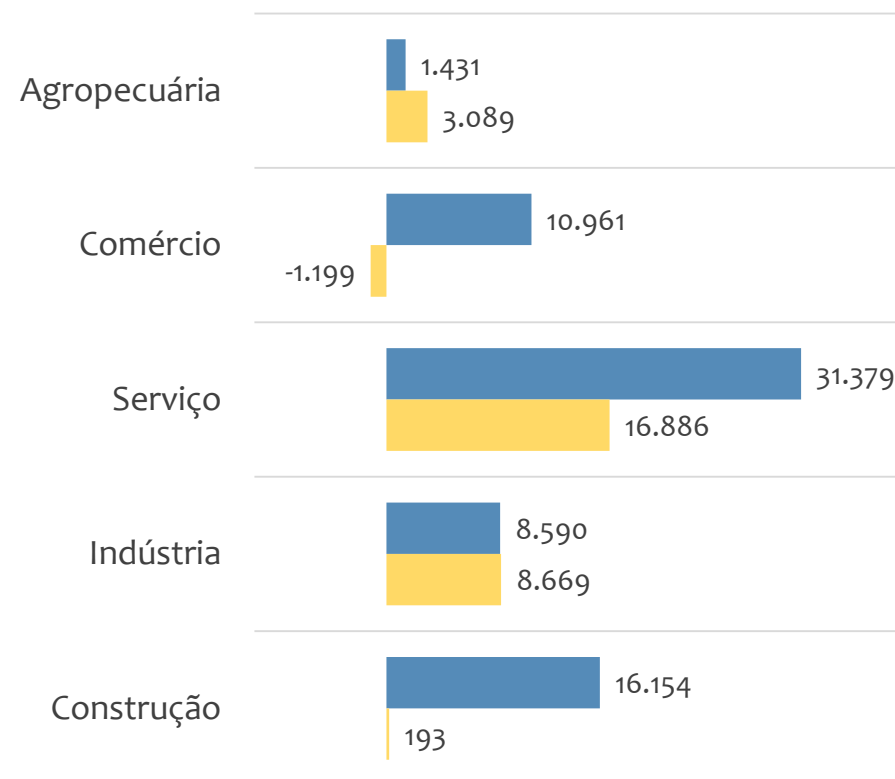
SALDO MENSAL E ACUMULADO NO ANO POR PORTE E SETOR

Saldo de empregos formais, BAHIA por PORTE e SETOR

Resultado MENSAL | Out/25



Resultado ACUMULADO | Jan a Out/25



■ MGE

■ MPE



Admissões, desligamentos e saldo de empregos, BAHIA, Ranking de SALDO MENSAL MPE por ATIVIDADE

Atividade	RESULTADO MENSAL MPE			RESULTADO ANUAL Jan a Out/25 MPE		
	Admissões	Demissões	Saldo	Admissões	Demissões	Saldo
Serviços combinados de escritório e apoio administrativo	1.770	442	1.328	6.836	3.909	2.927
Comércio atacadista de mercadorias em geral, com predominância de produtos alimentícios	702	227	475	2.469	948	1.521
Atividades de teleatendimento	782	365	417	4.066	2.718	1.348
Construção de edifícios	4.448	4.055	393	39.996	31.979	8.017
Construção de estações e redes de distribuição de energia elétrica	720	418	302	4.613	2.020	2.593
Restaurantes e similares	2.203	1.910	293	20.691	19.323	1.368
Serviços de engenharia	801	568	233	6.460	5.277	1.183
Comércio varejista de artigos do vestuário e acessórios	1.296	1.127	169	12.040	12.288	-248
Comércio varejista de mercadorias em geral, com predominância de produtos alimentícios - supermercados	794	652	142	7.803	7.382	421



EMPREGO FORMAL POR PORTE | BAHIA

ADMISSÕES, DESLIGAMENTOS E SALDO MENSAL E ACUMULADO NO ANO POR ATIVIDADE

Admissões, desligamentos e saldo de empregos, BAHIA, Ranking de SALDO ANUAL MPE por ATIVIDADE

Atividade	RESULTADO MENSAL MPE			RESULTADO ANUAL Jan a Out/25 MPE		
	Admissões	Demissões	Saldo	Admissões	Demissões	Saldo
Construção de edifícios	4.448	4.055	393	39.996	31.979	8.017
Serviços combinados de escritório e apoio administrativo	1.770	442	1.328	6.836	3.909	2.927
Construção de estações e redes de distribuição de energia elétrica	720	418	302	4.613	2.020	2.593
Comércio atacadista de mercadorias em geral, com predominância de produtos alimentícios	702	227	475	2.469	948	1.521
Educação infantil - pré-escola	165	197	-32	4.206	2.800	1.406
Restaurantes e similares	2.203	1.910	293	20.691	19.323	1.368
Atividades de teleatendimento	782	365	417	4.066	2.718	1.348
Transporte rodoviário de carga, exceto produtos perigosos e mudanças, intermunicipal, interestadual e internacional	930	830	100	9.113	7.792	1.321
Ensino fundamental	143	148	-5	4.135	2.899	1.236



Ranking de SALDO MENSAL MPE por SETOR e ATIVIDADE, BAHIA

AGROPECUÁRIA	Saldo Mensal MPE
Cultivo de soja	46
Cultivo de uva	25
Criação de suínos	15
Produção de ovos	15
Cultivo de cacau	13
Cultivo de café	9
Atividades de apoio à produção florestal	7
Cultivo de cítricos, exceto laranja	6
Criação de equinos	5

INDÚSTRIA	Saldo Mensal MPE
Construção de embarcações de grande porte	102
Fabricação de móveis com predominância de madeira	81
Manutenção e reparação de outras máquinas e equipamentos para usos industriais não especificados anteriormente	62
Transmissão de energia elétrica	60
Manutenção e reparação de equipamentos e produtos não especificados anteriormente	47
Fabricação de álcool	43
Fabricação de outros produtos têxteis não especificados anteriormente	41
Fabricação de artefatos de cerâmica e barro cozido para uso na construção, exceto azulejos e pisos	36
Fabricação de calçados de couro	31



Ranking de SALDO MENSAL MPE por SETOR e ATIVIDADE, BAHIA

COMÉRCIO	Saldo Mensal MPE
Comércio atacadista de mercadorias em geral, com predominância de produtos alimentícios	475
Comércio varejista de artigos do vestuário e acessórios	169
Comércio varejista de mercadorias em geral, com predominância de produtos alimentícios - supermercados	142
Comércio varejista de produtos farmacêuticos, sem manipulação de fórmulas	82
Comércio varejista de calçados	73
Comércio varejista de produtos alimentícios em geral ou especializado em produtos alimentícios não especificados anteriormente	59
Comércio a varejo de automóveis, camionetas e utilitários novos	57
Comércio varejista de combustíveis para veículos automotores	55
Comércio varejista de mercadorias em geral, com predominância de produtos alimentícios - hipermercados	52

SERVIÇO	Saldo Mensal MPE
Serviços combinados de escritório e apoio administrativo	1.328
Atividades de teleatendimento	417
Restaurantes e similares	293
Serviços de engenharia	233
Transporte rodoviário de carga, exceto produtos perigosos e mudanças, intermunicipal, interestadual e internacional	100
Atividades de vigilância e segurança privada	86
Outras atividades de serviços prestados principalmente às empresas não especificadas anteriormente	86
Hotéis	72
Atividades de condicionamento físico	69



Ranking de SALDO MENSAL MPE por SETOR e ATIVIDADE, BAHIA

CONSTRUÇÃO	Saldo Mensal MPE
Construção de edifícios	393
Construção de estações e redes de distribuição de energia elétrica	302
Instalação de painéis publicitários	127
Incorporação de empreendimentos imobiliários	112
Serviços de pintura de edifícios em geral	42
Construção de obras de arte especiais	29
Manutenção de redes de distribuição de energia elétrica	23
Instalação e manutenção de sistemas centrais de ar condicionado, de ventilação e refrigeração	20
Construção de redes de transportes por dutos, exceto para água e esgoto	19

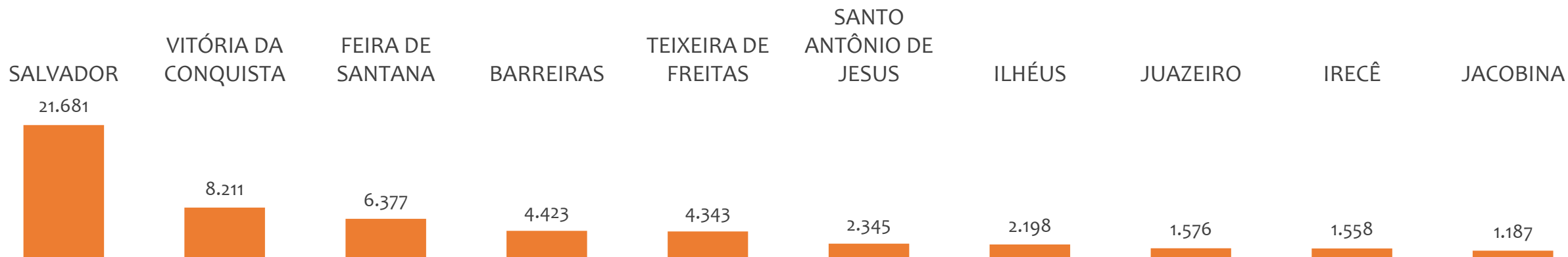


EMPREGO FORMAL POR PORTE | BAHIA

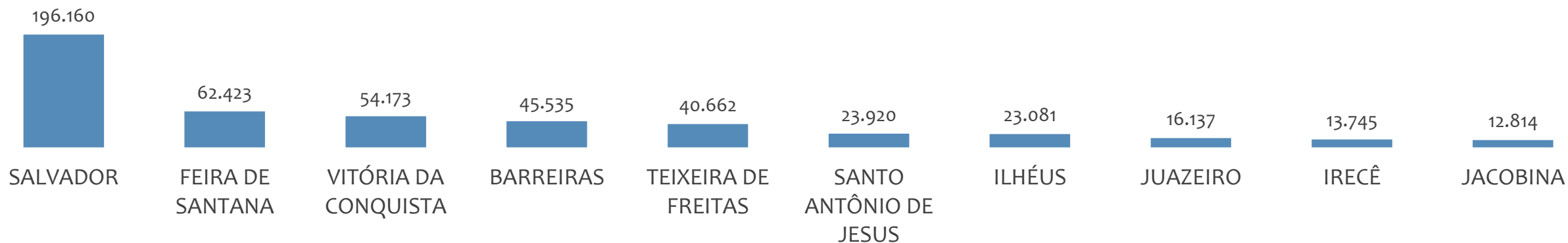
SALDO MENSAL E ACUMULADO NO ANO POR UNIDADE REGIONAL

Outubro
2025

Saldo MPE de empregos formais por UNIDADE REGIONAL, Resultado MENSAL | Out/25



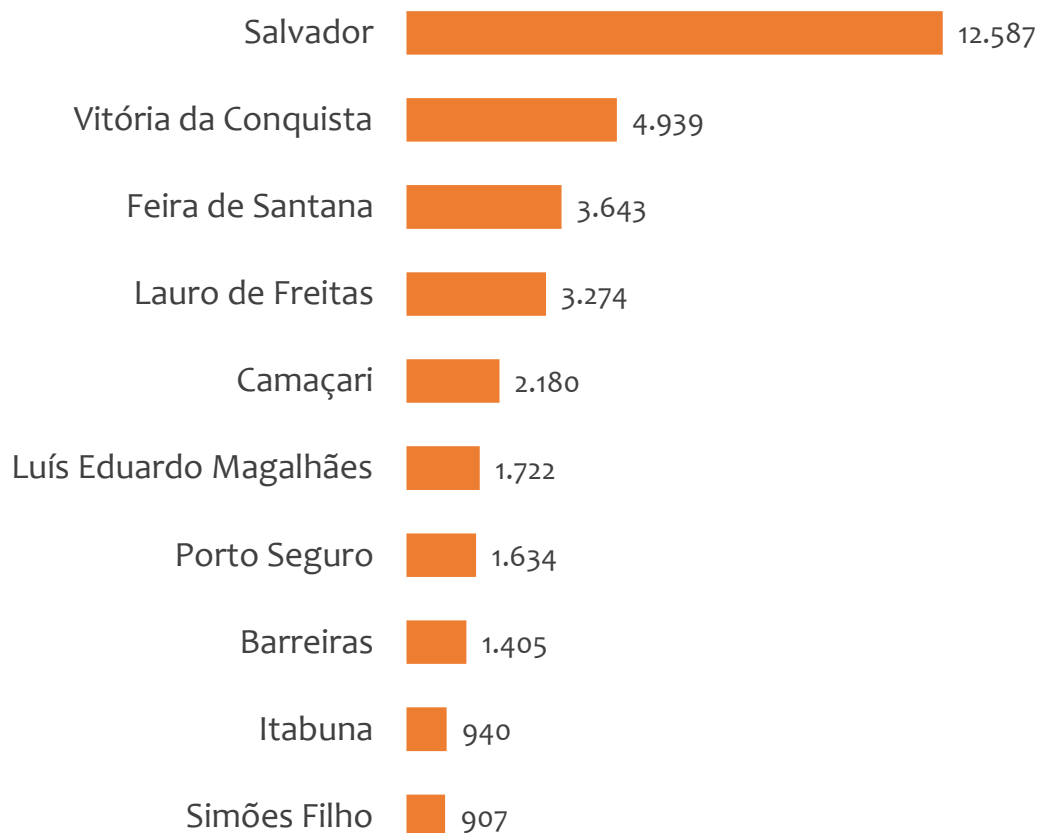
Saldo MPE de empregos formais por UNIDADE REGIONAL, Resultado ACUMULADO | Jan a Out/25



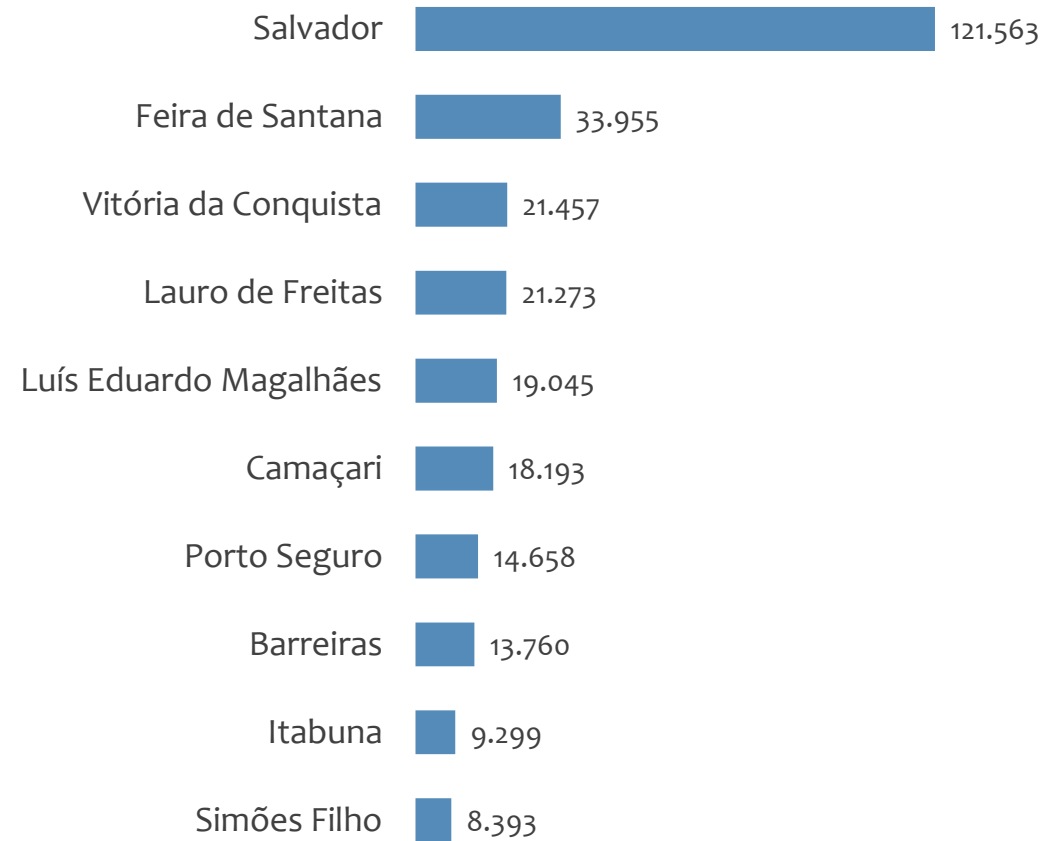


Saldo MPE de empregos formais, BAHIA, Ranking de SALDO MPE por MUNICÍPIO

Resultado MENSAL | Out/25



Resultado ACUMULADO | Jan a Out/25



UNIDADE REGIONAL SALVADOR

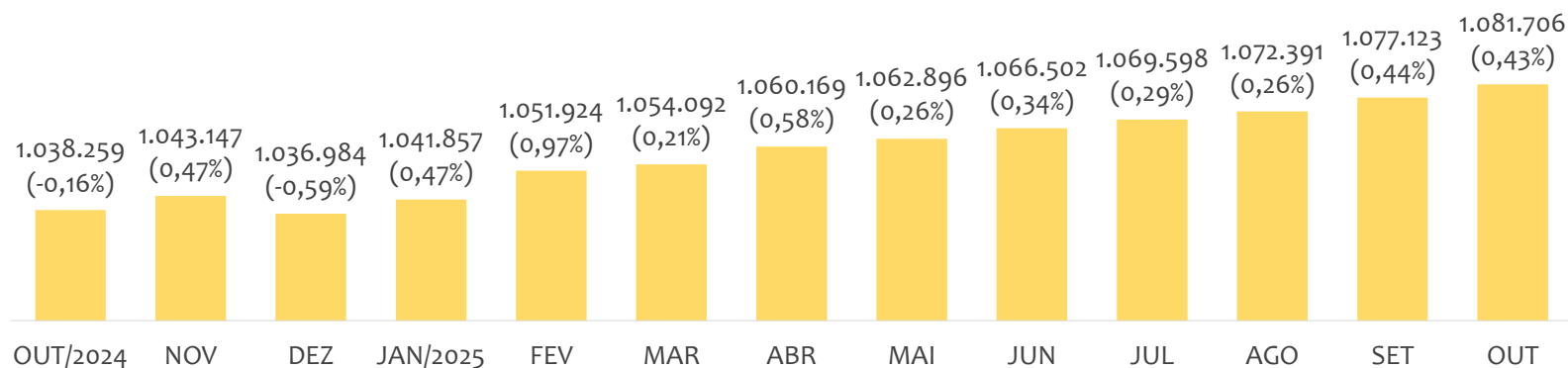
ESTATÍSTICAS MENSAS DO EMPREGO FORMAL

EMPREGO FORMAL | UR SALVADOR

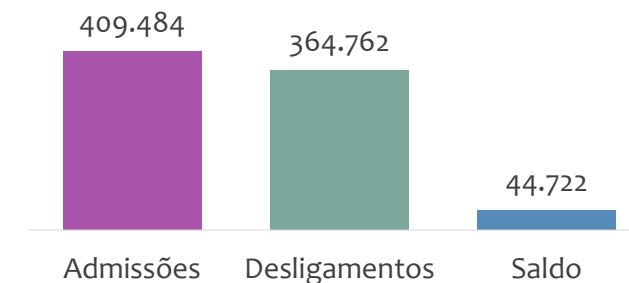
Outubro
2025

ESTOQUE MENSAL, ADMISSÕES, DESLIGAMENTOS E SALDOS MENSAIS E ACUMULADO

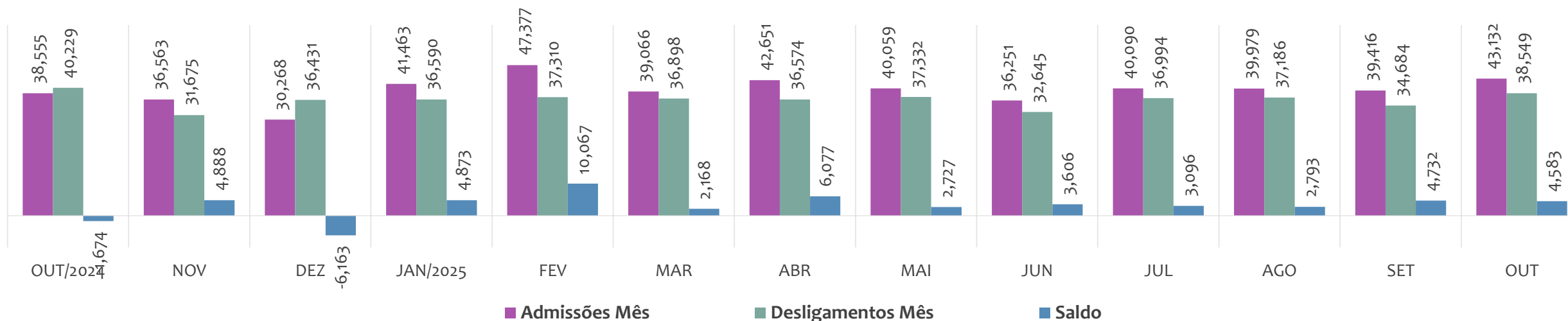
Estoque de empregos e variação relativa em relação ao mês anterior, ÚLTIMOS 13 MESES



Admissões, desligamentos e saldo de empregos formais, ACUMULADO 2025



Admissões, desligamentos e saldo de empregos formais, ÚLTIMOS 13 MESES



EMPREGO FORMAL | UNIDADE REGIONAL SALVADOR

ESTOQUE ATUAL, ADMISSÕES, DESLIGAMENTOS E SALDO ACUMULADOS NO ANO POR MUNICÍPIO

Outubro
2025

ESTOQUE

RANKING 10 PRIMEIROS

MUNICÍPIO	ESTOQUE
1º Salvador	695.567
2º Lauro de Freitas	136.546
3º Camacari	79.270
4º Simoes Filho	42.869
5º Alagoinhas	32.323
6º Mata de Sao Joao	14.713
7º Candeias	13.829
8º Dias D Avila	12.715
9º Catu	9.707
10º Pojuca	8.199

RANKING 10 ÚLTIMOS

MUNICÍPIO	ESTOQUE
25º Salinas da Margarida	503
26º Aracas	440
27º Aramari	365
28º Apora	354
29º Cardeal da Silva	312
30º Crisopolis	307
31º Acajutiba	289
32º Itanagra	237
33º Ouricangas	141
34º Pedrao	110

ADMISSÕES

RANKING 10 PRIMEIROS

MUNICÍPIO	ADMISSÕES
1º Salvador	258.105
2º Lauro de Freitas	52.667
3º Camacari	38.361
4º Simoes Filho	17.031
5º Alagoinhas	9.627
6º Mata de Sao Joao	5.282
7º Candeias	4.913
8º Dias D Avila	4.560
9º Catu	3.769
10º Pojuca	2.631

RANKING 10 ÚLTIMOS

MUNICÍPIO	ADMISSÕES
25º Salinas da Margarida	179
26º Cardeal da Silva	135
27º Aracas	129
28º Aramari	103
29º Apora	102
30º Itanagra	88
31º Acajutiba	76
32º Ouricangas	57
33º Crisopolis	50
34º Pedrao	47

DESLIGAMENTOS

RANKING 10 PRIMEIROS

MUNICÍPIO	DESLIGAMENTOS
1º Salvador	229.018
2º Lauro de Freitas	45.619
3º Camacari	33.153
4º Simoes Filho	16.489
5º Alagoinhas	8.848
6º Mata de Sao Joao	5.148
7º Candeias	4.925
8º Dias D Avila	4.577
9º Catu	3.273
10º Pojuca	2.775

RANKING 10 ÚLTIMOS

MUNICÍPIO	DESLIGAMENTOS
25º Salinas da Margarida	136
26º Itanagra	107
27º Aracas	103
28º Aramari	90
29º Cardeal da Silva	89
30º Acajutiba	75
31º Apora	71
32º Crisopolis	51
33º Pedrao	33
34º Ouricangas	26

SALDO DE EMPREGOS

RANKING 10 PRIMEIROS

MUNICÍPIO	SALDO
1º Salvador	29.087
2º Lauro de Freitas	7.048
3º Camacari	5.208
4º Alagoinhas	779
5º Simoes Filho	542
6º Catu	496
7º Esplanada	323
8º Inhambupe	286
9º Itapicuru	193
10º Rio Real	156

RANKING 10 ÚLTIMOS

MUNICÍPIO	SALDO
25º Crisopolis	-1
26º Conde	-3
27º Jandaira	-9
28º Candeias	-12
29º Dias D Avila	-17
30º Itanagra	-19
31º Madre de Deus	-32
32º Vera Cruz	-50
33º Sao Francisco do Cor	-68
34º Pojuca	-144



Ranking de SALDO MENSAL MPE por SETOR e ATIVIDADE, UR SALVADOR

CONSTRUÇÃO	Saldo Mensal MPE
Instalação de painéis publicitários	131
Obras de alvenaria	36
Incorporação de empreendimentos imobiliários	35
Serviços de pintura de edifícios em geral	14
Construção de obras de arte especiais	14
Montagem e instalação de sistemas e equipamentos de iluminação e sinalização em vias públicas, portos e aeroportos	13
Perfuração e construção de poços de água	11
Construção de estações e redes de telecomunicações	10
Instalação, manutenção e reparação de elevadores, escadas e esteiras rolantes	9

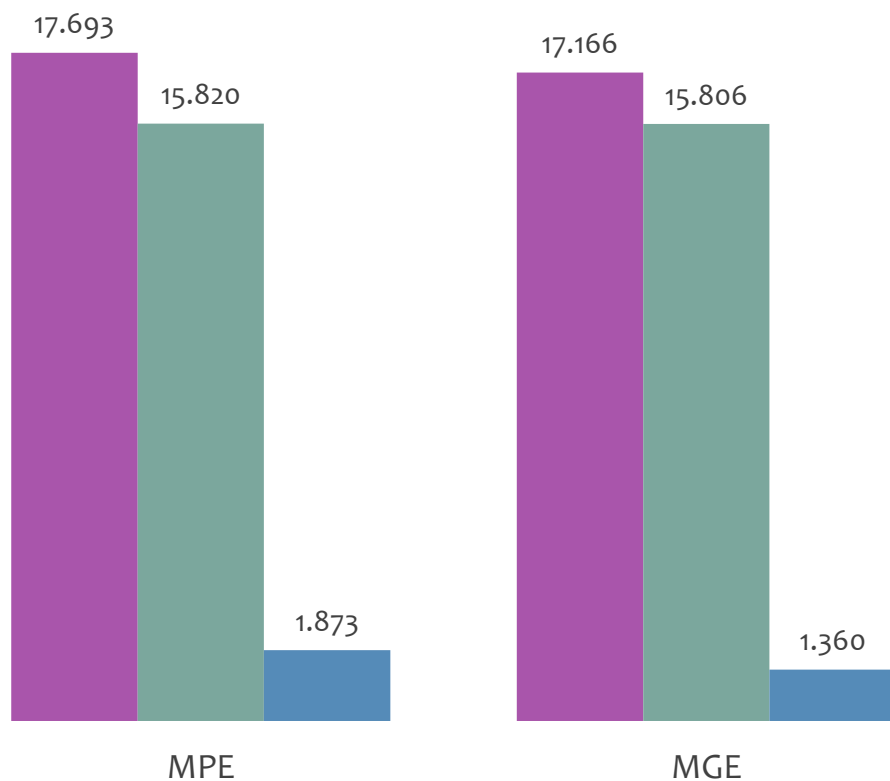


EMPREGO FORMAL POR PORTE | UR SALVADOR

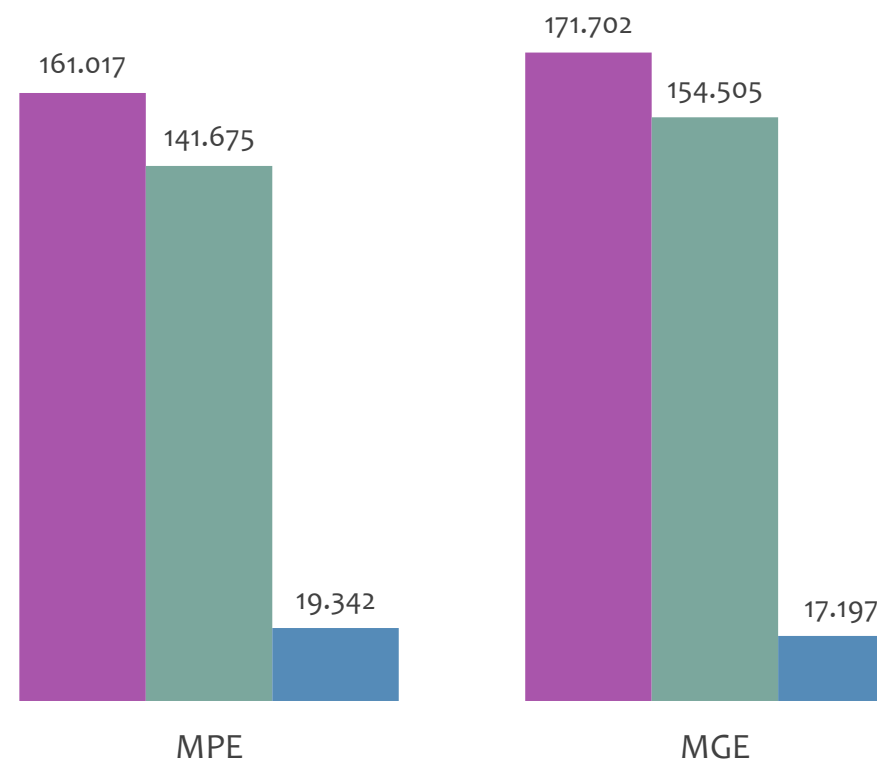
ADMISSÕES, DESLIGAMENTOS E SALDO MENSAL E ACUMULADO NO ANO POR PORTE

Admissões, desligamentos e saldo de empregos formais, UR SALVADOR por PORTE

Resultado MENSAL | Out/25



Resultado ACUMULADO | Jan a Out/25



■ Admissões ■ Desligamentos ■ Saldo



PEQUENOS
NEGÓCIOS

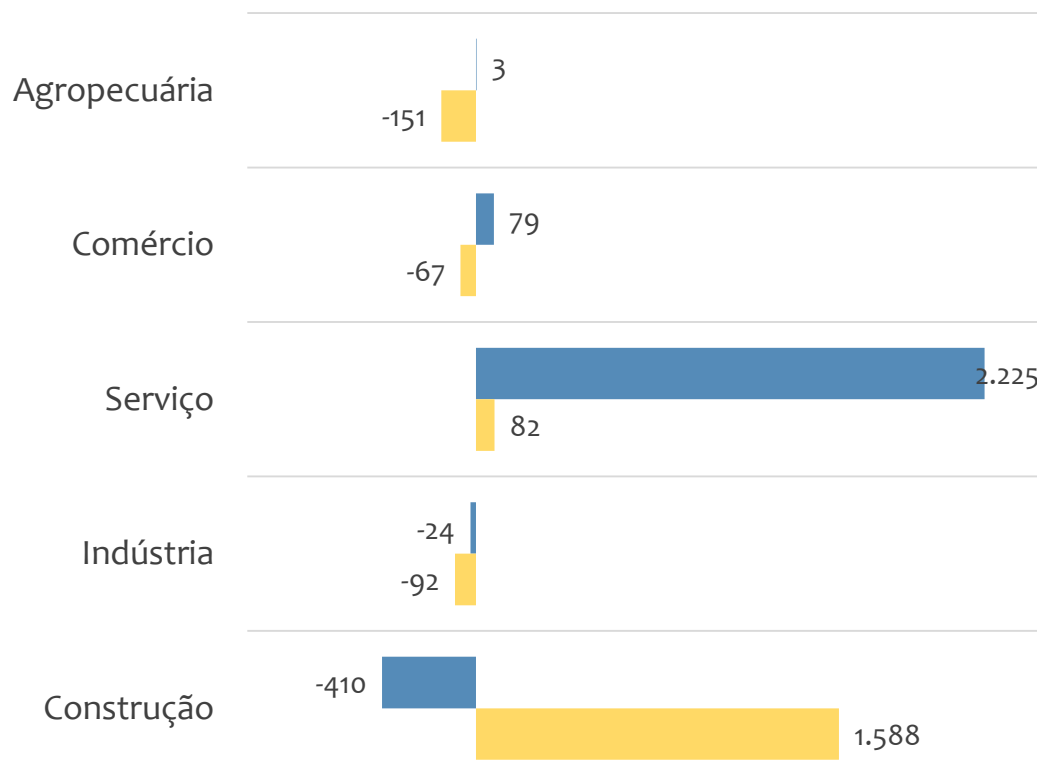
EMPREGO FORMAL POR PORTE | UR SALVADOR

SALDO MENSAL E ACUMULADO NO ANO POR PORTE E SETOR

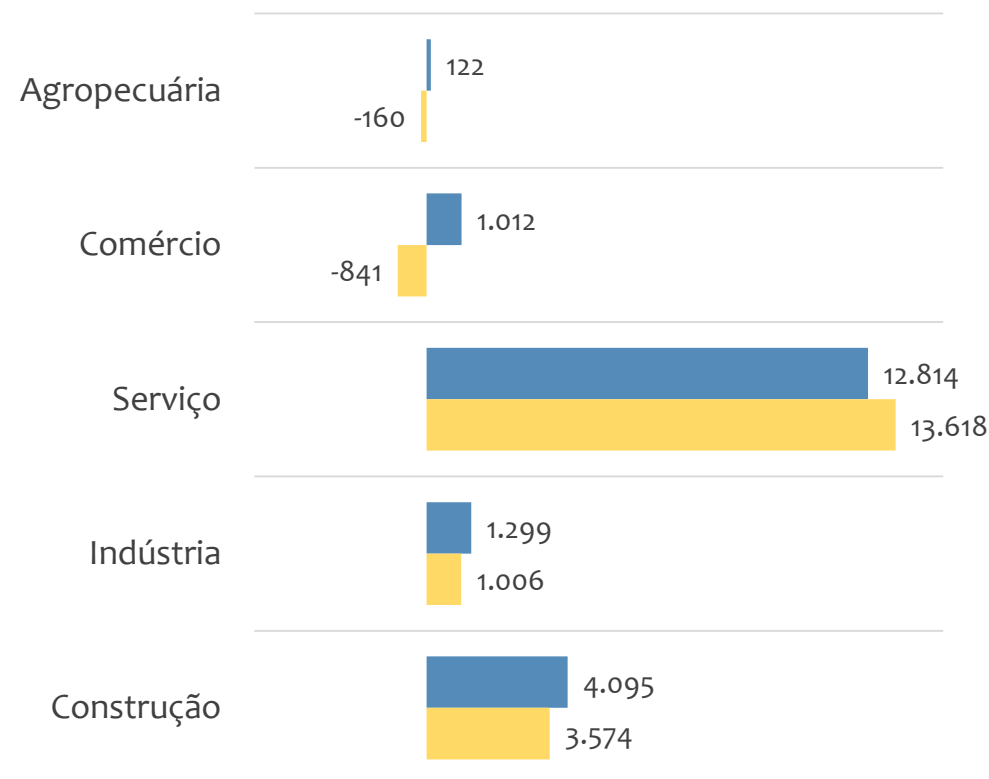
Outubro
2025

Saldo de empregos formais, UR SALVADOR por PORTE e SETOR

Resultado MENSAL | Out/25



Resultado ACUMULADO | Jan a Out/25



MGE

MPE



Admissões, desligamentos e saldo de empregos, UR SALVADOR, Ranking de SALDO MENSAL MPE por ATIVIDADE

Atividade	RESULTADO MENSAL MPE			RESULTADO ANUAL Jan a Out/25 MPE		
	Admissões	Demissões	Saldo	Admissões	Demissões	Saldo
Serviços combinados de escritório e apoio administrativo	1.370	111	1.259	2.866	871	1.995
Atividades de teleatendimento	761	362	399	3.964	2.636	1.328
Serviços de engenharia	495	309	186	3.302	2.605	697
Instalação de painéis publicitários	137	6	131	189	139	50
Comércio atacadista de mercadorias em geral, com predominância de produtos alimentícios	188	66	122	834	278	556
Restaurantes e similares	923	804	119	9.051	8.327	724
Transporte rodoviário de carga, exceto produtos perigosos e mudanças, intermunicipal, interestadual e internacional	210	130	80	1.623	1.341	282
Comércio varejista de calçados	206	132	74	1.615	1.807	-192
Atividades de vigilância e segurança privada	114	47	67	723	488	235



EMPREGO FORMAL POR PORTE | UR SALVADOR

ADMISSÕES, DESLIGAMENTOS E SALDO MENSAL E ACUMULADO NO ANO POR ATIVIDADE

Admissões, desligamentos e saldo de empregos, UR SALVADOR, Ranking de SALDO ANUAL MPE por ATIVIDADE

Atividade	RESULTADO MENSAL MPE			RESULTADO ANUAL Jan a Out/25 MPE		
	Admissões	Demissões	Saldo	Admissões	Demissões	Saldo
Serviços combinados de escritório e apoio administrativo	1.370	111	1.259	2.866	871	1.995
Construção de edifícios	1.489	1.591	-102	13.797	11.831	1.966
Atividades de teleatendimento	761	362	399	3.964	2.636	1.328
Educação infantil - creche	64	81	-17	1.747	891	856
Construção de redes de abastecimento de água, coleta de esgoto e construções correlatas, exceto obras de irrigação	65	268	-203	1.794	947	847
Incorporação de empreendimentos imobiliários	366	331	35	2.796	1.982	814
Restaurantes e similares	923	804	119	9.051	8.327	724
Serviços de engenharia	495	309	186	3.302	2.605	697
Comércio atacadista de mercadorias em geral, com predominância de produtos alimentícios	188	66	122	834	278	556



Ranking de SALDO MENSAL MPE por SETOR e ATIVIDADE, UR SALVADOR

AGROPECUÁRIA	Saldo Mensal MPE
Serviço de preparação de terreno, cultivo e colheita	6
Criação de bovinos para corte	1
Cultivo de laranja	1
Criação de equinos	1
Atividades de apoio à pecuária não especificadas anteriormente	1
Cultivo de milho	1
Atividades de apoio à agricultura não especificadas anteriormente	0
Criação de peixes em água doce	0
Atividades de apoio à produção florestal	0

INDÚSTRIA	Saldo Mensal MPE
Serviços de usinagem, torneira e solda	26
Fabricação de móveis com predominância de madeira	13
Manutenção e reparação de máquinas e aparelhos de refrigeração e ventilação para uso industrial e comercial	9
Confecção de roupas íntimas	8
Fabricação de artefatos de material plástico para uso na construção, exceto tubos e acessórios	8
Fabricação de estruturas metálicas	8
Instalação de máquinas e equipamentos industriais	7
Instalação de outros equipamentos não especificados anteriormente	7
Confecção de roupas profissionais, exceto sob medida	7



Ranking de SALDO MENSAL MPE por SETOR e ATIVIDADE, UR SALVADOR

COMÉRCIO	Saldo Mensal MPE
Comércio atacadista de mercadorias em geral, com predominância de produtos alimentícios	122
Comércio varejista de calçados	74
Comércio varejista de artigos do vestuário e acessórios	52
Comércio varejista de brinquedos e artigos recreativos	43
Comércio a varejo de automóveis, camionetas e utilitários novos	39
Comércio varejista de produtos alimentícios em geral ou especializado em produtos alimentícios não especificados anteriormente	39
Comércio varejista de cosméticos, produtos de perfumaria e de higiene pessoal	20
Comércio varejista de hortifrutigranjeiros	18
Comércio varejista de materiais de construção em geral	16

SERVIÇO	Saldo Mensal MPE
Serviços combinados de escritório e apoio administrativo	1.259
Atividades de teleatendimento	399
Serviços de engenharia	186
Restaurantes e similares	119
Transporte rodoviário de carga, exceto produtos perigosos e mudanças, intermunicipal, interestadual e internacional	80
Atividades de vigilância e segurança privada	67
Limpeza em prédios e em domicílios	67
Serviços de organização de feiras, congressos, exposições e festas	39
Promoção de vendas	35



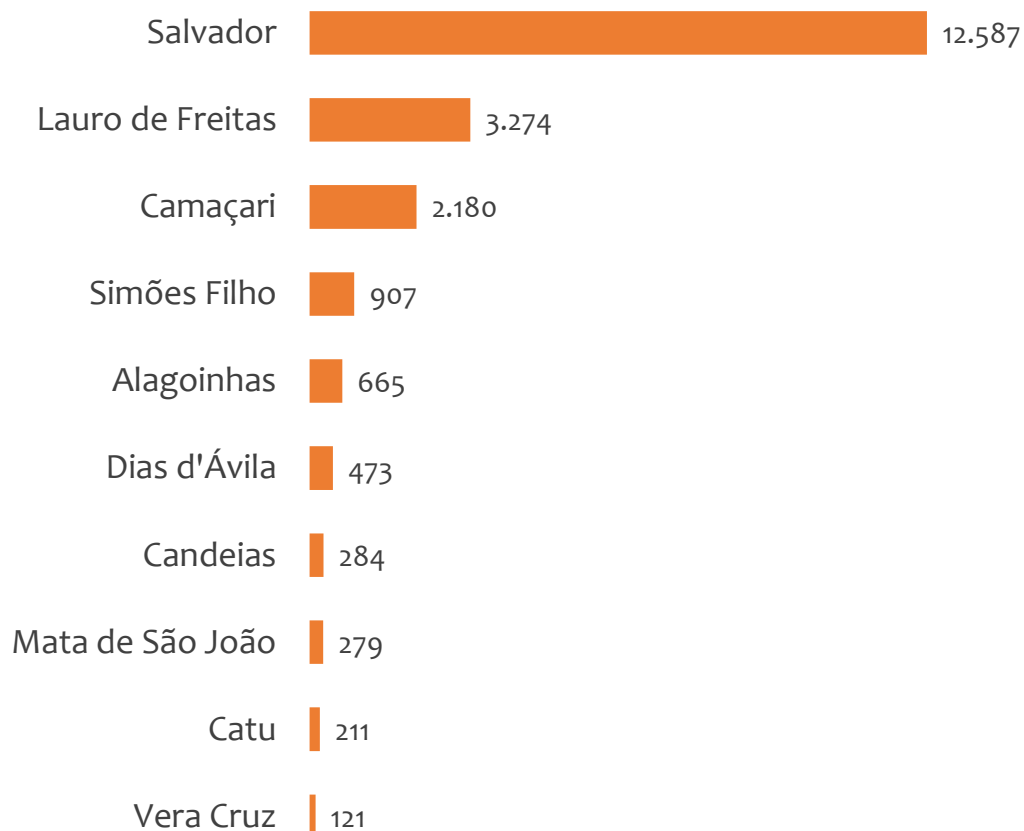
EMPREGO FORMAL POR PORTE | UR SALVADOR

SALDO MENSAL E ACUMULADO NO ANO POR MUNICÍPIO

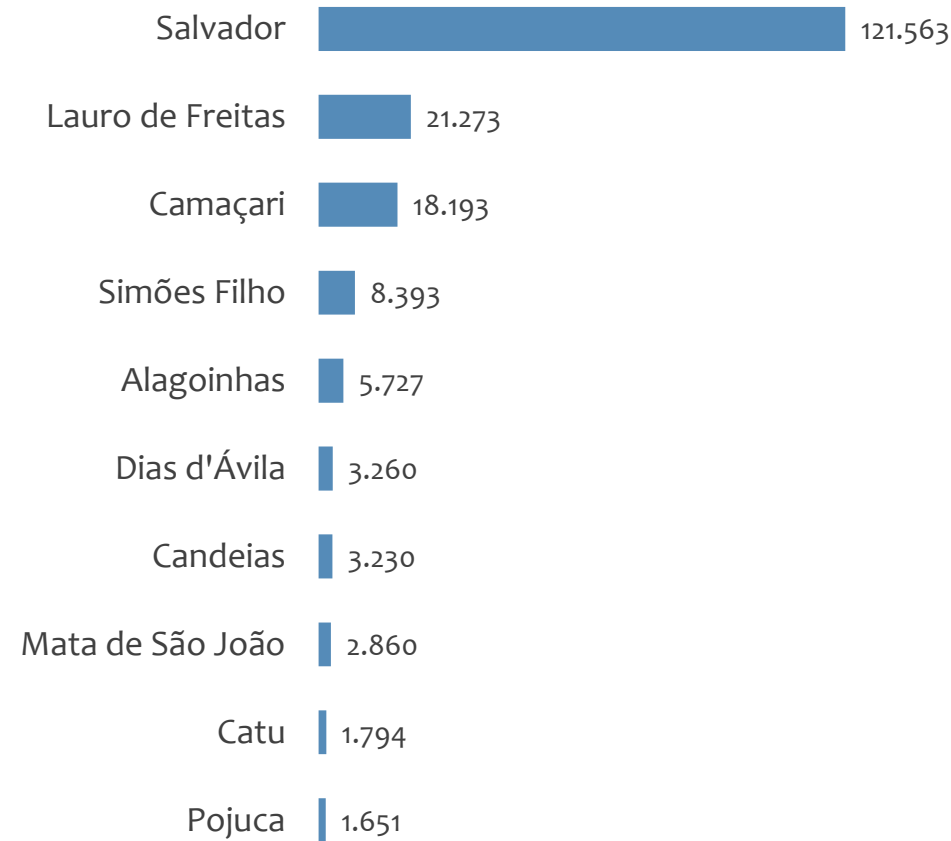
Outubro
2025

Saldo MPE de empregos formais, UR SALVADOR, Ranking de SALDO MPE por MUNICÍPIO

Resultado MENSAL | Out/25



Resultado ACUMULADO | Jan a Out/25



UNIDADE REGIONAL BARREIRAS

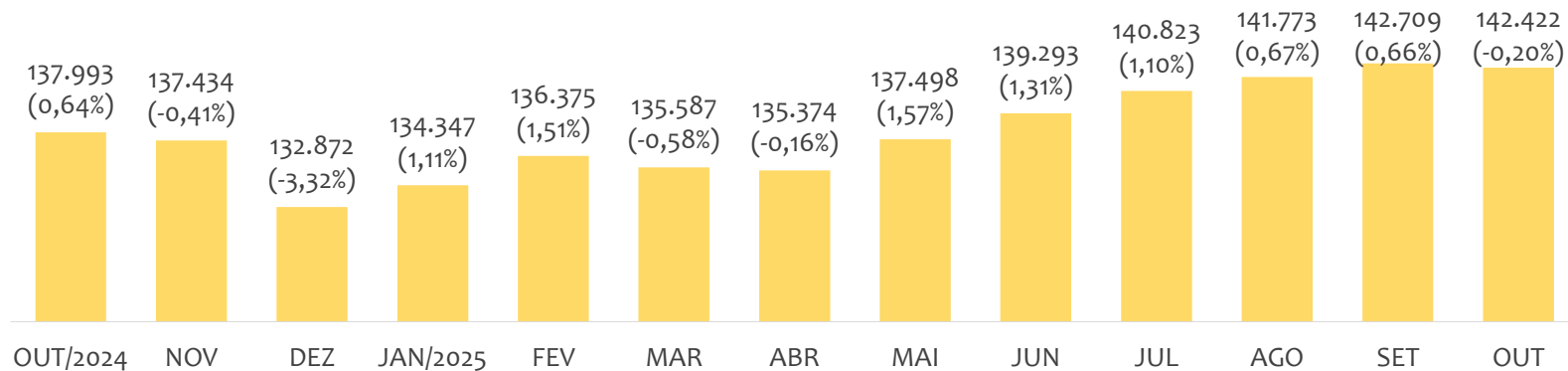
ESTATÍSTICAS MENSAS DO EMPREGO FORMAL

EMPREGO FORMAL | UR BARREIRAS

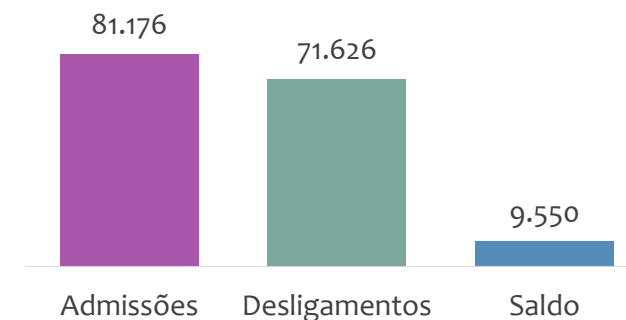
Outubro
2025

ESTOQUE MENSAL, ADMISSÕES, DESLIGAMENTOS E SALDOS MENSAIS E ACUMULADO

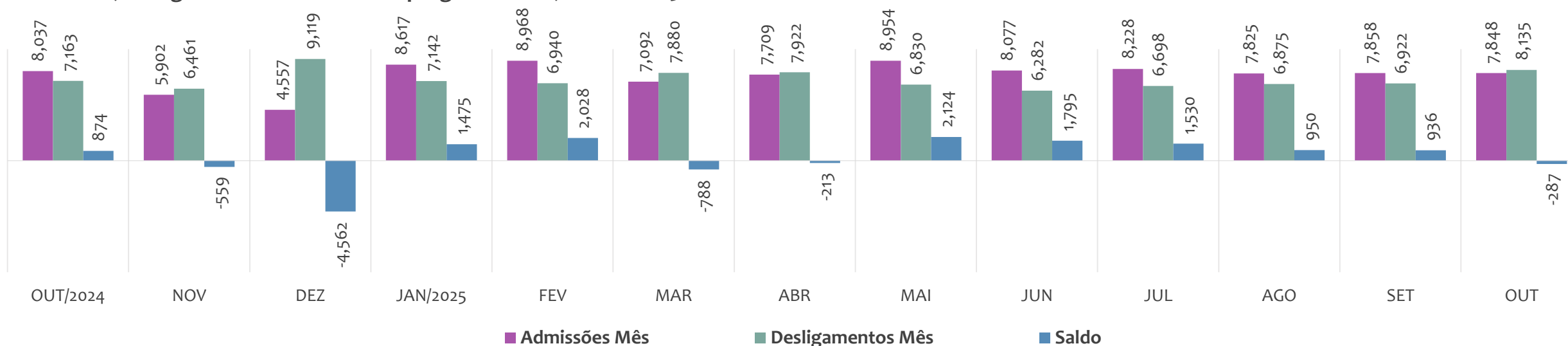
Estoque de empregos e variação relativa em relação ao mês anterior, ÚLTIMOS 13 MESES



Admissões, desligamentos e saldo de empregos formais, ACUMULADO 2025



Admissões, desligamentos e saldo de empregos formais, ÚLTIMOS 13 MESES



EMPREGO FORMAL | UNIDADE REGIONAL BARREIRAS

ESTOQUE ATUAL, ADMISSÕES, DESLIGAMENTOS E SALDO ACUMULADOS NO ANO POR MUNICÍPIO

Outubro
2025

ESTOQUE

RANKING 10 PRIMEIROS	
MUNICÍPIO	ESTOQUE
1º Barreiras	40.851
2º Luis Eduardo Magalha	37.784
3º Sao Desiderio	9.665
4º Bom Jesus da Lapa	7.560
5º Correntina	6.444
6º Formosa do Rio Preto	5.904
7º Santa Maria da Vitoria	3.585
8º Jaborandi	3.529
9º Riachao das Neves	2.731
10º Ibotirama	2.648

RANKING 10 ÚLTIMOS	
MUNICÍPIO	ESTOQUE
32º Coribe	305
33º Cristopolis	258
34º Brejolandia	254
35º Catolandia	176
36º Buritirama	162
37º Matina	133
38º Feira da Mata	99
39º Canapolis	77
40º Morpara	74
41º Mansidao	59

ADMISSÕES

RANKING 10 PRIMEIROS	
MUNICÍPIO	ADMISSÕES
1º Luis Eduardo Magalha	28.321
2º Barreiras	19.959
3º Sao Desiderio	6.673
4º Correntina	4.170
5º Formosa do Rio Preto	3.986
6º Bom Jesus da Lapa	2.753
7º Jaborandi	2.319
8º Riachao das Neves	1.919
9º Ibotirama	1.814
10º Cocos	1.407

RANKING 10 ÚLTIMOS	
MUNICÍPIO	ADMISSÕES
32º Igapora	89
33º Angical	85
34º Cristopolis	69
35º Buritirama	46
36º Catolandia	42
37º Feira da Mata	35
38º Canapolis	30
39º Matina	28
40º Morpara	23
41º Mansidao	12

DESLIGAMENTOS

RANKING 10 PRIMEIROS	
MUNICÍPIO	DESLIGAMENTOS
1º Luis Eduardo Magalha	24.794
2º Barreiras	16.531
3º Sao Desiderio	6.168
4º Correntina	3.679
5º Formosa do Rio Preto	3.331
6º Ibotirama	3.055
7º Bom Jesus da Lapa	2.379
8º Jaborandi	2.123
9º Riachao das Neves	1.712
10º Cocos	1.266

RANKING 10 ÚLTIMOS	
MUNICÍPIO	DESLIGAMENTOS
32º Igapora	81
33º Cristopolis	62
34º Brejolandia	50
35º Buritirama	45
36º Canapolis	43
37º Feira da Mata	41
38º Morpara	31
39º Catolandia	30
40º Matina	29
41º Mansidao	11

SALDO DE EMPREGOS

RANKING 10 PRIMEIROS	
MUNICÍPIO	SALDO
1º Luis Eduardo Magalha	3.527
2º Barreiras	3.428
3º Formosa do Rio Preto	655
4º Oliveira dos Brejinhos	595
5º Sao Desiderio	505
6º Correntina	491
7º Bom Jesus da Lapa	374
8º Riachao das Neves	207
9º Jaborandi	196
10º Cocos	141

RANKING 10 ÚLTIMOS	
MUNICÍPIO	SALDO
32º Buritirama	1
33º Mansidao	1
34º Angical	0
35º Matina	-1
36º Feira da Mata	-6
37º Morpara	-8
38º Carinhanha	-9
39º Canapolis	-13
40º Malhada	-153
41º Ibotirama	-1.241

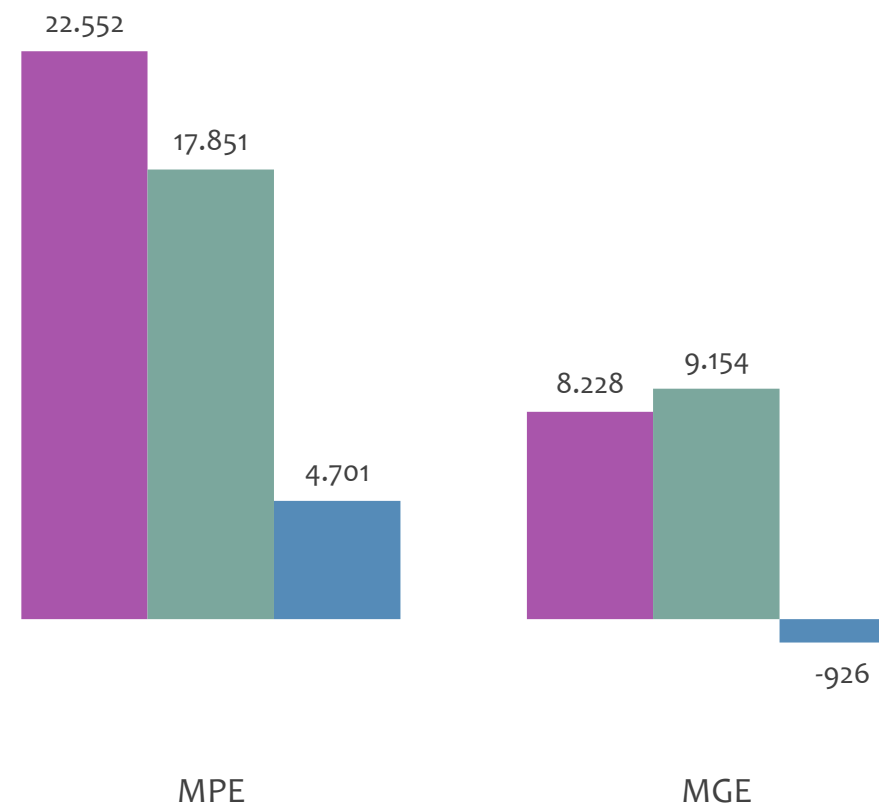


Admissões, desligamentos e saldo de empregos formais, UR BARREIRAS por PORTE

Resultado MENSAL | Out/25



Resultado ACUMULADO | Jan a Out/25

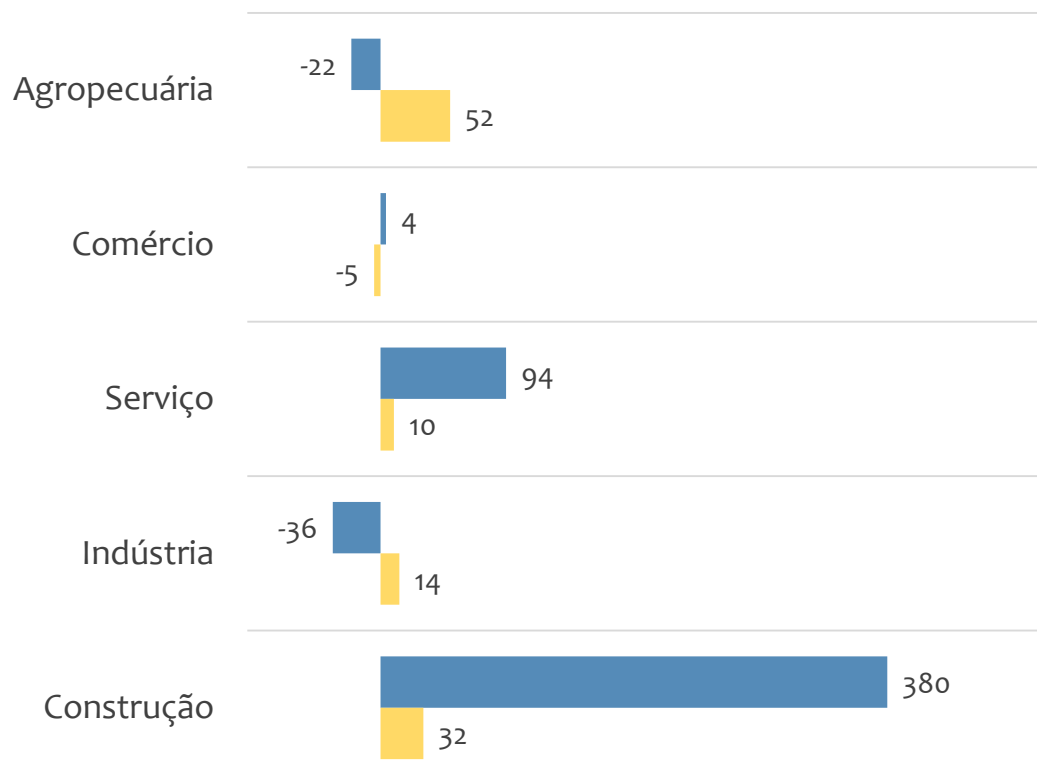


■ Admissões ■ Desligamentos ■ Saldo

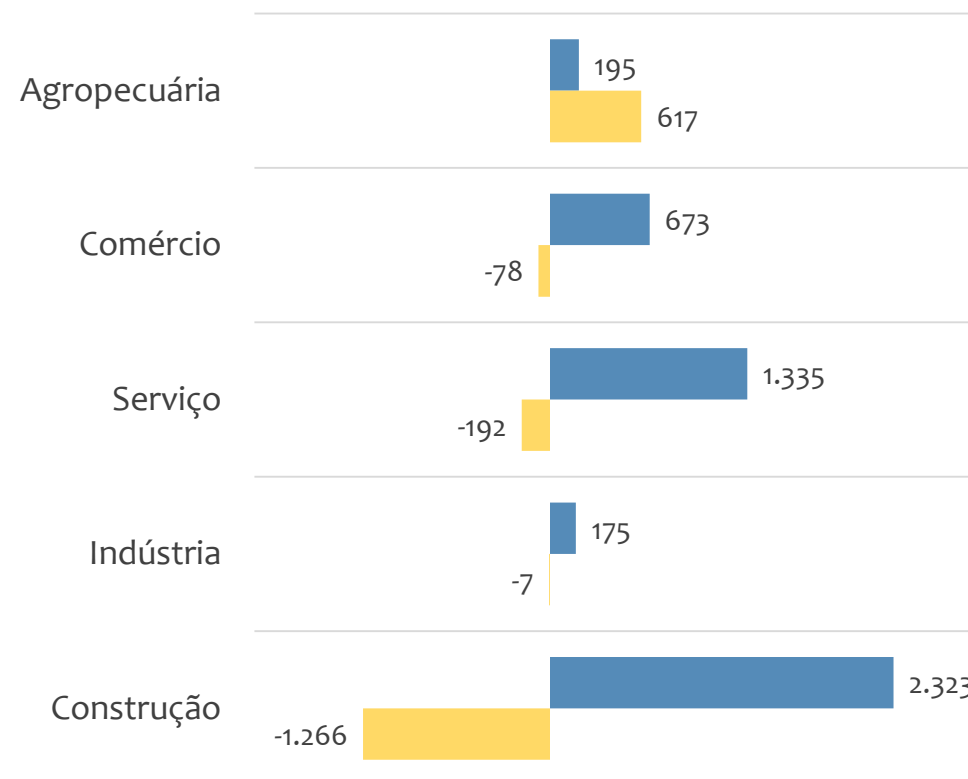


Saldo de empregos formais, UR BARREIRAS por PORTE e SETOR

Resultado MENSAL | Out/25



Resultado ACUMULADO | Jan a Out/25



MGE

MPE



EMPREGO FORMAL POR PORTE | UR BARREIRAS

ADMISSÕES, DESLIGAMENTOS E SALDO MENSAL E ACUMULADO NO ANO POR ATIVIDADE

Admissões, desligamentos e saldo de empregos, UR BARREIRAS, Ranking de SALDO MENSAL MPE por ATIVIDADE

Atividade	RESULTADO MENSAL MPE			RESULTADO ANUAL Jan a Out/25 MPE		
	Admissões	Demissões	Saldo	Admissões	Demissões	Saldo
Construção de estações e redes de distribuição de energia elétrica	618	166	452	2.945	740	2.205
Cultivo de soja	49	19	30	369	254	115
Comércio varejista de mercadorias em geral, com predominância de produtos alimentícios - minimercados, mercearias e armazéns	76	49	27	629	596	33
Transporte rodoviário de carga, exceto produtos perigosos e mudanças, intermunicipal, interestadual e internacional	55	29	26	481	287	194
Construção de edifícios	155	130	25	1.443	1.245	198
Aluguel de máquinas e equipamentos agrícolas sem operador	44	24	20	241	130	111
Aluguel de outras máquinas e equipamentos comerciais e industriais não especificados anteriormente, sem operador	25	7	18	82	30	52
Restaurantes e similares	67	53	14	688	610	78
Comércio varejista de materiais de construção em geral	39	30	9	380	397	-17



EMPREGO FORMAL POR PORTE | UR BARREIRAS

ADMISSÕES, DESLIGAMENTOS E SALDO MENSAL E ACUMULADO NO ANO POR ATIVIDADE

Admissões, desligamentos e saldo de empregos, UR BARREIRAS, Ranking de SALDO ANUAL MPE por ATIVIDADE

Atividade	RESULTADO MENSAL MPE			RESULTADO ANUAL Jan a Out/25 MPE		
	Admissões	Demissões	Saldo	Admissões	Demissões	Saldo
Construção de estações e redes de distribuição de energia elétrica	618	166	452	2.945	740	2.205
Comércio varejista de mercadorias em geral, com predominância de produtos alimentícios - hipermercados	15	14	1	355	119	236
Construção de edifícios	155	130	25	1.443	1.245	198
Transporte rodoviário de carga, exceto produtos perigosos e mudanças, intermunicipal, interestadual e internacional	55	29	26	481	287	194
Atividades de consultoria em gestão empresarial, exceto consultoria técnica específica	3	6	-3	201	67	134
Cultivo de soja	49	19	30	369	254	115
Aluguel de máquinas e equipamentos agrícolas sem operador	44	24	20	241	130	111
Obras de alvenaria	28	31	-3	275	187	88
Restaurantes e similares	67	53	14	688	610	78



Ranking de SALDO MENSAL MPE por SETOR e ATIVIDADE, UR BARREIRAS

AGROPECUÁRIA	Saldo Mensal MPE
Cultivo de soja	30
Produção de ovos	5
Atividades de pós-colheita	4
Produção de sementes certificadas, exceto de forrageiras para pasto	1
Criação de ovinos, inclusive para produção de lã	1
Cultivo de eucalipto	1
Serviço de poda de árvores para lavouras	0
Serviço de inseminação artificial em animais	0
Serviço de pulverização e controle de pragas agrícolas	0

INDÚSTRIA	Saldo Mensal MPE
Fabricação de máquinas e equipamentos para a agricultura e pecuária, peças e acessórios, exceto para irrigação	8
Fabricação de móveis com predominância de madeira	6
Fabricação de estruturas metálicas	6
Tratamento e disposição de resíduos perigosos	4
Fabricação de alimentos para animais	3
Extração de granito e beneficiamento associado	3
Preparação do leite	2
Frigorífico - abate de bovinos	2
Fabricação de letras, letreiros e placas de qualquer material, exceto luminosos	2



Ranking de SALDO MENSAL MPE por SETOR e ATIVIDADE, UR BARREIRAS

COMÉRCIO	Saldo Mensal MPE
Comércio varejista de mercadorias em geral, com predominância de produtos alimentícios - minimercados, mercearias e armazéns	27
Comércio varejista de materiais de construção em geral	9
Comércio varejista de medicamentos veterinários	8
Comércio atacadista de combustíveis realizado por transportador retalhista (TRR)	8
Comércio varejista de materiais de construção não especificados anteriormente	8
Comércio varejista especializado de equipamentos de telefonia e comunicação	7
Comércio atacadista de defensivos agrícolas, adubos, fertilizantes e corretivos do solo	7
Comércio atacadista de mercadorias em geral, com predominância de produtos alimentícios	6
Comércio varejista de produtos alimentícios em geral ou especializado em produtos alimentícios não especificados anteriormente	6

SERVIÇO	Saldo Mensal MPE
Transporte rodoviário de carga, exceto produtos perigosos e mudanças, intermunicipal, interestadual e internacional	26
Aluguel de máquinas e equipamentos agrícolas sem operador	20
Aluguel de outras máquinas e equipamentos comerciais e industriais não especificados anteriormente, sem operador	18
Restaurantes e similares	14
Lanchonetes, casas de chá, de sucos e similares	8
Preparação de documentos e serviços especializados de apoio administrativo não especificados anteriormente	6
Provedores de acesso às redes de comunicações	5
Atividade odontológica	4
Aluguel de palcos, coberturas e outras estruturas de uso temporário, exceto andaimes	4



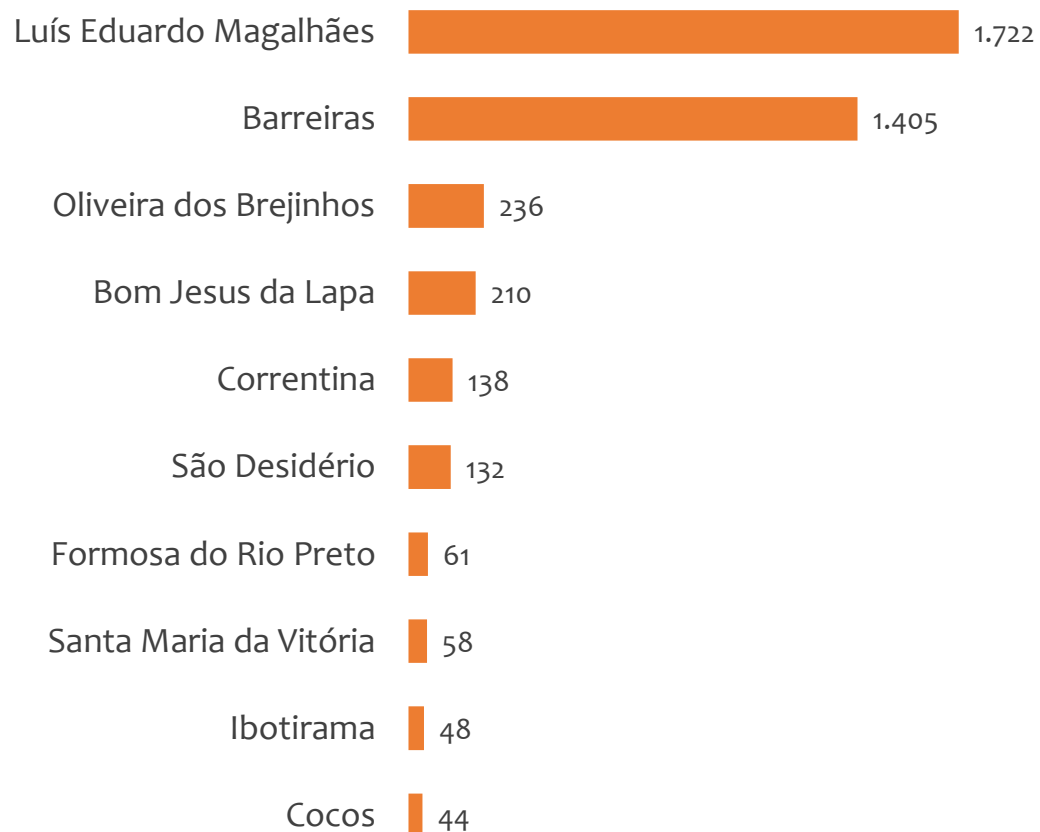
Ranking de SALDO MENSAL MPE por SETOR e ATIVIDADE, UR BARREIRAS

CONSTRUÇÃO	Saldo Mensal MPE
Construção de estações e redes de distribuição de energia elétrica	452
Construção de edifícios	25
Serviços especializados para construção não especificados anteriormente	5
Manutenção de redes de distribuição de energia elétrica	3
Instalação e manutenção elétrica	3
Serviços de pintura de edifícios em geral	2
Montagem de estruturas metálicas	2
Instalação de portas, janelas, tetos, divisórias e armários embutidos de qualquer material	1
Montagem e instalação de sistemas e equipamentos de iluminação e sinalização em vias públicas, portos e aeroportos	1

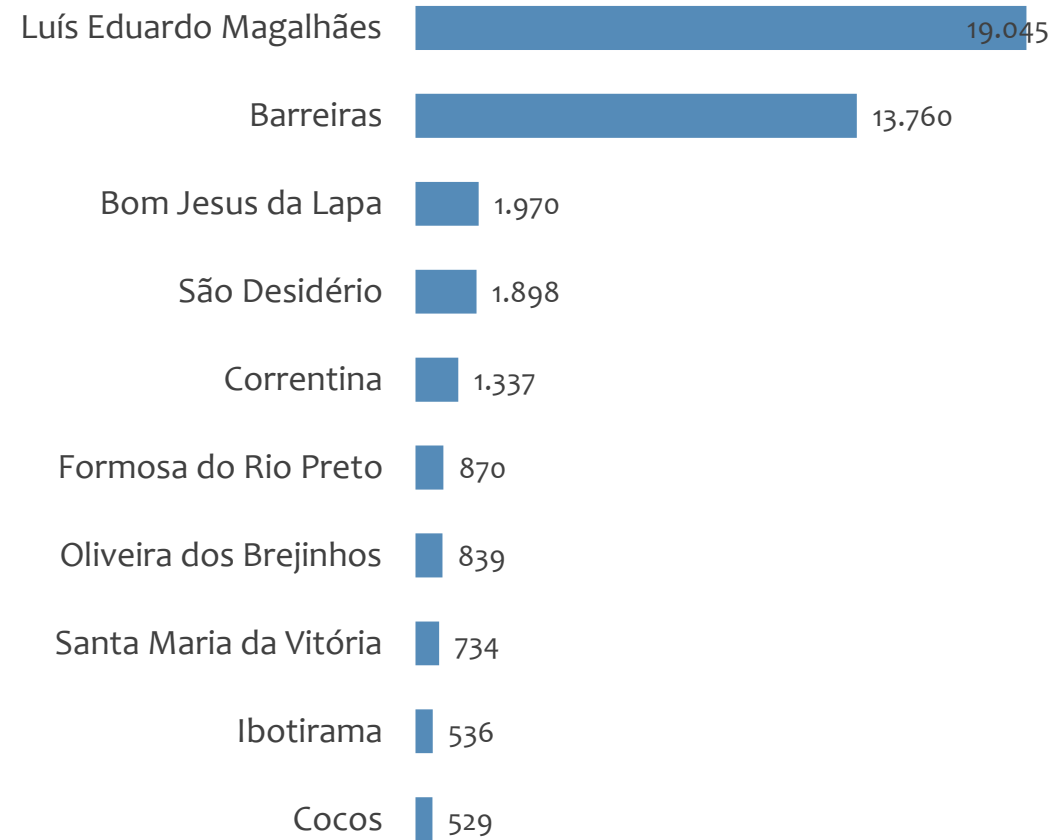


Saldo MPE de empregos formais, UR BARREIRAS, Ranking de SALDO MPE por MUNICÍPIO

Resultado MENSAL | Out/25



Resultado ACUMULADO | Jan a Out/25



UNIDADE REGIONAL FEIRA DE SANTANA

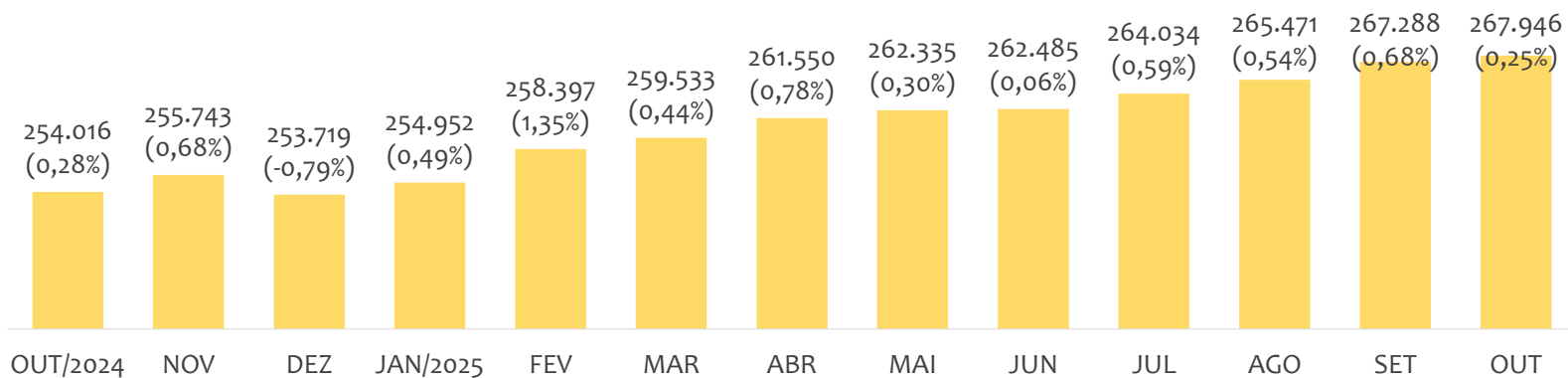
ESTATÍSTICAS MENSAS DO EMPREGO FORMAL

EMPREGO FORMAL | UR FEIRA DE SANTANA

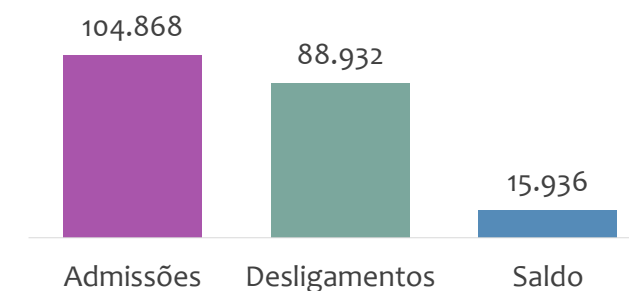
Outubro
2025

ESTOQUE MENSAL, ADMISSÕES, DESLIGAMENTOS E SALDOS MENSIS E ACUMULADO

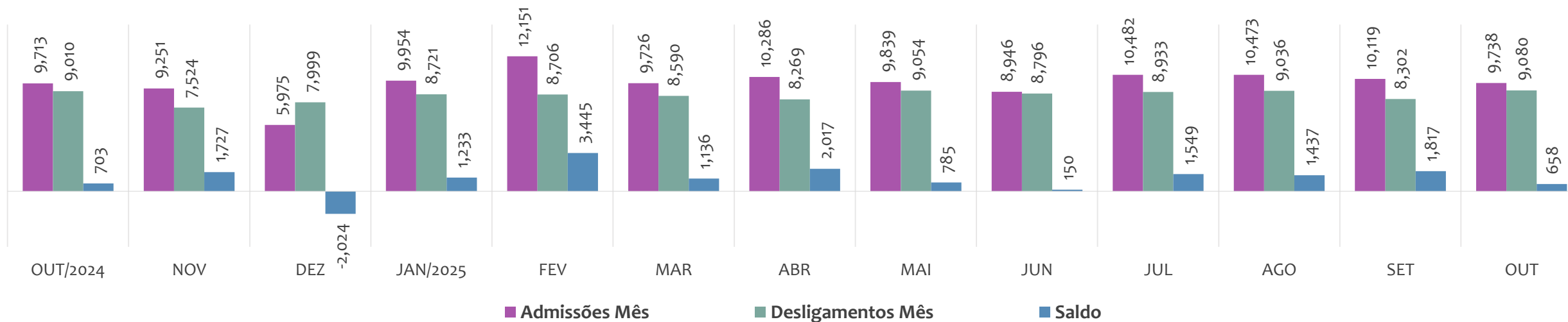
Estoque de empregos e variação relativa em relação ao mês anterior, ÚLTIMOS 13 MESES



Admissões, desligamentos e saldo de empregos formais, ACUMULADO 2025



Admissões, desligamentos e saldo de empregos formais, ÚLTIMOS 13 MESES



EMPREGO FORMAL | UNIDADE REGIONAL FEIRA DE SANTANA

ESTOQUE ATUAL, ADMISSÕES, DESLIGAMENTOS E SALDO ACUMULADOS NO ANO POR MUNICÍPIO

Outubro
2025

ESTOQUE

RANKING 10 PRIMEIROS	
MUNICÍPIO	ESTOQUE
1º Feira de Santana	147.122
2º Conceicao do Jacuipe	12.784
3º Serrinha	9.723
4º Santo Estevao	9.650
5º Itaberaba	9.355
6º Sao Goncalo dos Cam	8.261
7º Conceicao do Coite	5.965
8º Ipira	5.479
9º Ruy Barbosa	5.149
10º Ribeira do Pombal	4.894

RANKING 10 ÚLTIMOS	
MUNICÍPIO	ESTOQUE
63º Lamarao	142
64º Ichu	140
65º Lajedinho	128
66º Santanopolis	126
67º Macajuba	121
68º Candéal	109
69º Banae	108
70º Novo Triunfo	100
71º Pedro Alexandre	83
72º Ibiquera	58

ADMISSÕES

RANKING 10 PRIMEIROS	
MUNICÍPIO	ADMISSÕES
1º Feira de Santana	57.633
2º Conceicao do Jacuipe	5.467
3º Serrinha	3.807
4º Riachao do Jacuipe	3.087
5º Santo Estevao	3.065
6º Itaberaba	2.900
7º Sao Goncalo dos Cam	2.690
8º Ipira	2.448
9º Conceicao do Coite	2.206
10º Ribeira do Pombal	1.905

RANKING 10 ÚLTIMOS	
MUNICÍPIO	ADMISSÕES
63º Ipecaeta	48
64º Sitio do Quinto	38
65º Banae	35
66º Candéal	28
67º Macajuba	26
68º Lamarao	25
69º Pedro Alexandre	21
70º Santa Brigida	21
71º Novo Triunfo	19
72º Ibiquera	9

DESLIGAMENTOS

RANKING 10 PRIMEIROS	
MUNICÍPIO	DESLIGAMENTOS
1º Feira de Santana	51.397
2º Conceicao do Jacuipe	4.385
3º Serrinha	3.165
4º Itaberaba	2.784
5º Sao Goncalo dos Cam	2.381
6º Santo Estevao	2.311
7º Conceicao do Coite	1.778
8º Ipira	1.479
9º Ribeira do Pombal	1.459
10º Iacu	1.306

RANKING 10 ÚLTIMOS	
MUNICÍPIO	DESLIGAMENTOS
63º Ipecaeta	33
64º Lajedinho	32
65º Ichu	30
66º Candéal	27
67º Sitio do Quinto	26
68º Macajuba	24
69º Lamarao	23
70º Pedro Alexandre	21
71º Ibiquera	12
72º Novo Triunfo	10

SALDO DE EMPREGOS

RANKING 10 PRIMEIROS	
MUNICÍPIO	SALDO
1º Feira de Santana	6.236
2º Riachao do Jacuipe	1.785
3º Conceicao do Jacuipe	1.082
4º Ipira	969
5º Santo Estevao	754
6º Serrinha	642
7º Ruy Barbosa	511
8º Ribeira do Pombal	446
9º Conceicao do Coite	428
10º Sao Goncalo dos Can	309

RANKING 10 ÚLTIMOS	
MUNICÍPIO	SALDO
63º Heliopolis	-12
64º Retirolandia	-17
65º Santa Brigida	-18
66º Barrocas	-31
67º Santa Barbara	-41
68º Araci	-45
69º Marcionilio Souza	-76
70º Tucano	-103
71º Anguera	-162
72º Ribeira do Amparo	-586

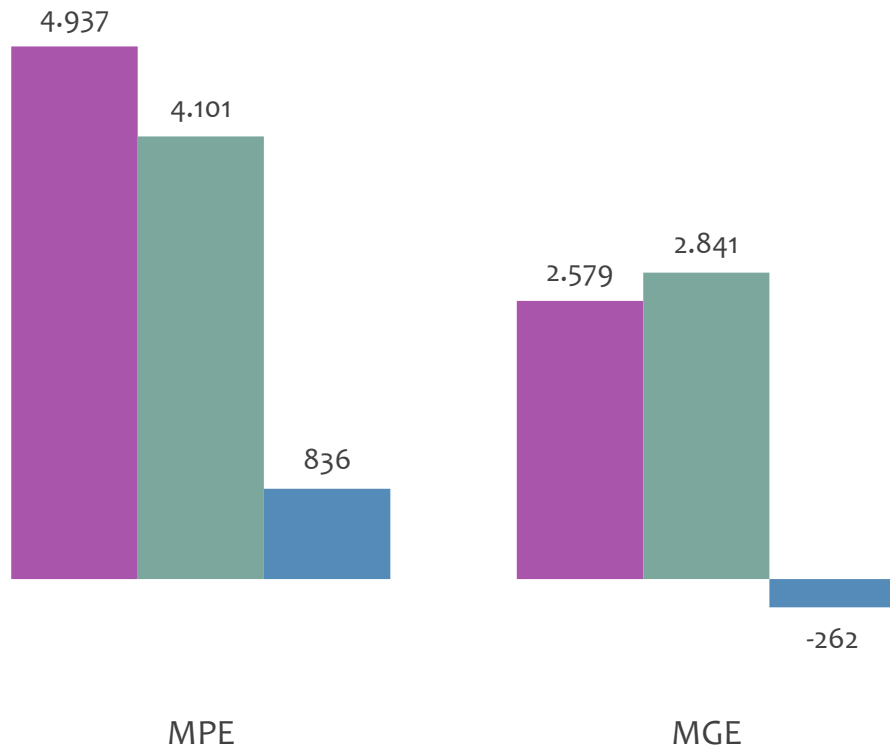


EMPREGO FORMAL POR PORTE | UR FEIRA DE SANTANA

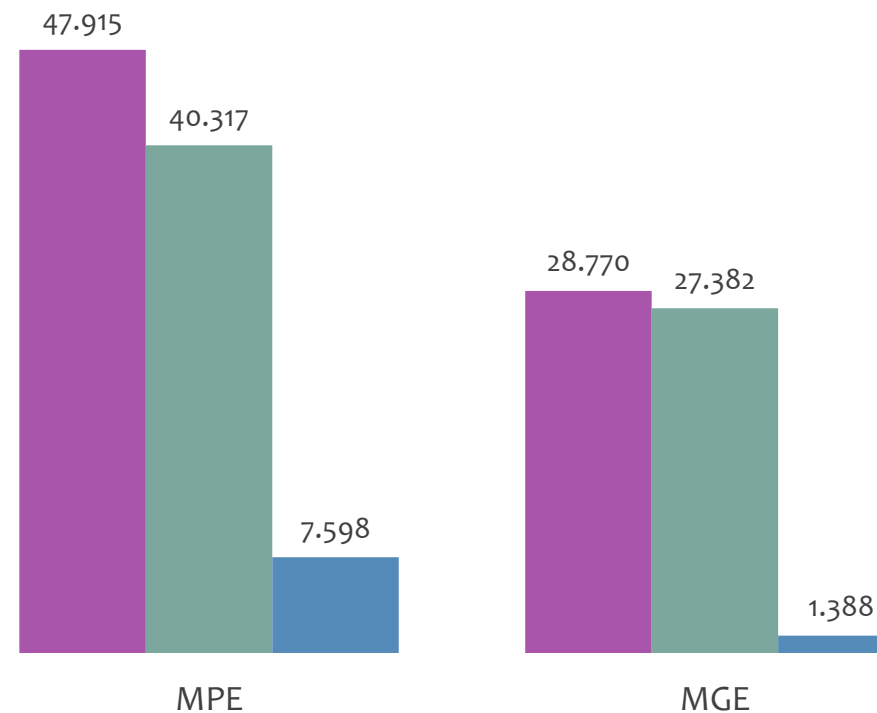
ADMISSÕES, DESLIGAMENTOS E SALDO MENSAL E ACUMULADO NO ANO POR PORTE

Admissões, desligamentos e saldo de empregos formais, UR FEIRA DE SANTANA por PORTE

Resultado MENSAL | Out/25



Resultado ACUMULADO | Jan a Out/25



■ Admissões ■ Desligamentos ■ Saldo

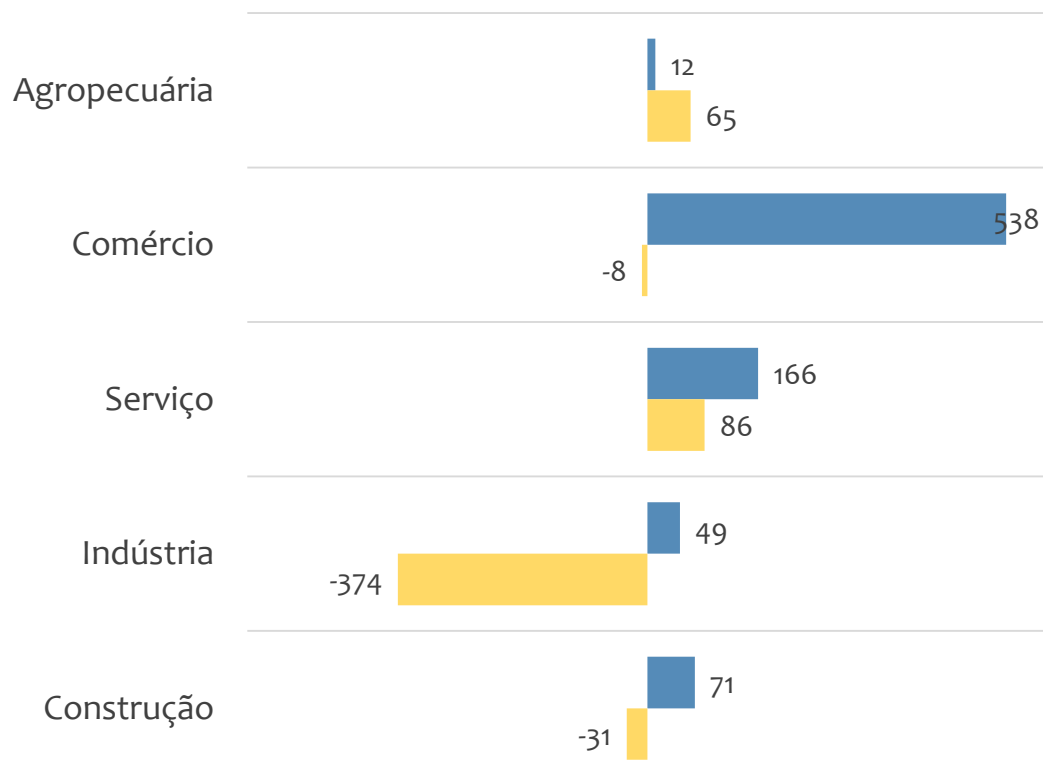


EMPREGO FORMAL POR PORTE | UR FEIRA DE SANTANA

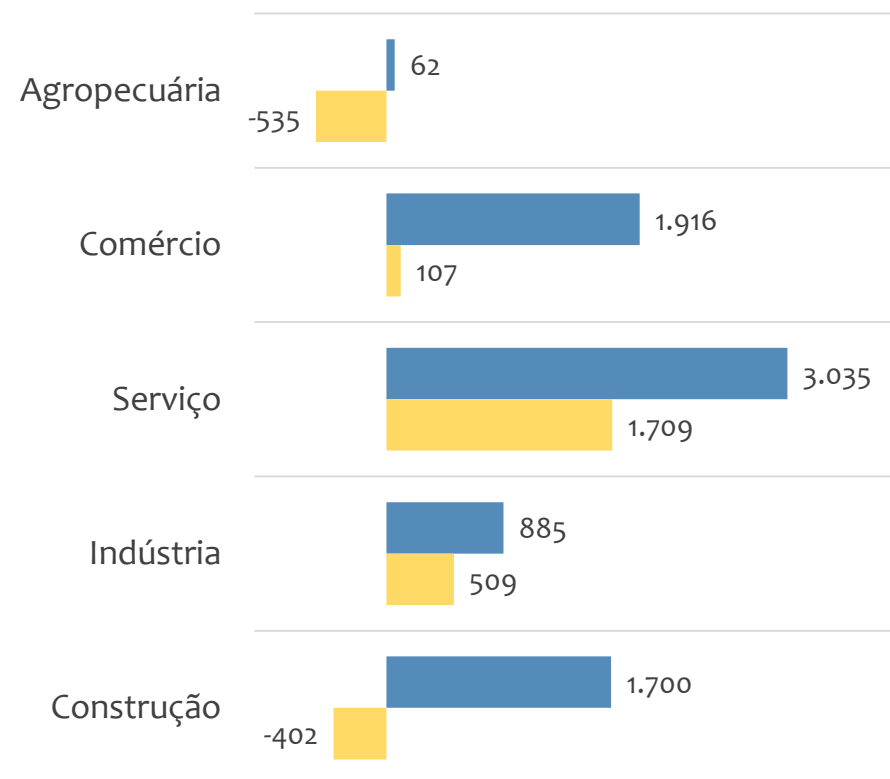
SALDO MENSAL E ACUMULADO NO ANO POR PORTE E SETOR

Saldo de empregos formais, UR FEIRA DE SANTANA por PORTE e SETOR

Resultado MENSAL | Out/25



Resultado ACUMULADO | Jan a Out/25



■ MGE

■ MPE



EMPREGO FORMAL POR PORTE | UR FEIRA DE SANTANA

ADMISSÕES, DESLIGAMENTOS E SALDO MENSAL E ACUMULADO NO ANO POR ATIVIDADE

Admissões, desligamentos e saldo de empregos, UR FEIRA DE SANTANA, Ranking de SALDO MENSAL MPE por ATIVIDADE

Atividade	RESULTADO MENSAL MPE			RESULTADO ANUAL Jan a Out/25 MPE		
	Admissões	Demissões	Saldo	Admissões	Demissões	Saldo
Comércio atacadista de mercadorias em geral, com predominância de produtos alimentícios	303	35	268	592	172	420
Construção de edifícios	618	529	89	5.519	3.764	1.755
Construção de redes de abastecimento de água, coleta de esgoto e construções correlatas, exceto obras de irrigação	68	17	51	143	50	93
Restaurantes e similares	181	135	46	1.658	1.383	275
Comércio varejista de artigos do vestuário e acessórios	125	81	44	1.318	1.249	69
Atividades de atendimento hospitalar, exceto pronto-socorro e unidades para atendimento a urgências	68	28	40	413	191	222
Comércio varejista de materiais de construção em geral	94	62	32	765	694	71
Confecção de peças do vestuário, exceto roupas íntimas e as confeccionadas sob medida	41	16	25	213	168	45
Comércio varejista de outros produtos não especificados anteriormente	48	26	22	362	306	56



EMPREGO FORMAL POR PORTE | UR FEIRA DE SANTANA

ADMISSÕES, DESLIGAMENTOS E SALDO MENSAL E ACUMULADO NO ANO POR ATIVIDADE

Admissões, desligamentos e saldo de empregos, UR FEIRA DE SANTANA, Ranking de SALDO ANUAL MPE por ATIVIDADE

Atividade	RESULTADO MENSAL MPE			RESULTADO ANUAL Jan a Out/25 MPE		
	Admissões	Demissões	Saldo	Admissões	Demissões	Saldo
Construção de edifícios	618	529	89	5.519	3.764	1.755
Comércio atacadista de mercadorias em geral, com predominância de produtos alimentícios	303	35	268	592	172	420
Outras atividades profissionais, científicas e técnicas não especificadas anteriormente	16	10	6	310	27	283
Restaurantes e similares	181	135	46	1.658	1.383	275
Comércio varejista de mercadorias em geral, com predominância de produtos alimentícios - supermercados	66	72	-6	874	642	232
Atividades de atendimento hospitalar, exceto pronto-socorro e unidades para atendimento a urgências	68	28	40	413	191	222
Outras obras de engenharia civil não especificadas anteriormente	32	19	13	392	247	145
Transporte rodoviário de carga, exceto produtos perigosos e mudanças, intermunicipal, interestadual e internacional	138	117	21	1.250	1.123	127
Serviços combinados de escritório e apoio administrativo	52	52	0	656	533	123



SALDO MENSAL POR SETOR E ATIVIDADE

Ranking de SALDO MENSAL MPE por SETOR e ATIVIDADE, UR FEIRA DE SANTANA

AGROPECUÁRIA	Saldo Mensal MPE
Cultivo de cítricos, exceto laranja	10
Produção de ovos	5
Cultivo de cacau	4
Criação de bovinos para corte	1
Cultivo de abacaxi	1
Cultivo de maracujá	1
Serviço de preparação de terreno, cultivo e colheita	0
Serviço de inseminação artificial em animais	0
Criação de ovinos, inclusive para produção de lã	0

INDÚSTRIA	Saldo Mensal MPE
Confecção de peças do vestuário, exceto roupas íntimas e as confeccionadas sob medida	25
Fabricação de produtos de padaria e confeitaria com predominância de produção própria	12
Produção de artefatos estampados de metal	9
Fabricação de madeira laminada e de chapas de madeira compensada, prensada e aglomerada	8
Fabricação de massas alimentícias	7
Fabricação de móveis com predominância de madeira	6
Fabricação de calçados de couro	6
Fabricação de outros produtos alimentícios não especificados anteriormente	5
Fabricação de artefatos de cimento para uso na construção	5



SALDO MENSAL POR SETOR E ATIVIDADE

Ranking de SALDO MENSAL MPE por SETOR e ATIVIDADE, UR FEIRA DE SANTANA

COMÉRCIO	Saldo Mensal MPE
Comércio atacadista de mercadorias em geral, com predominância de produtos alimentícios	268
Comércio varejista de artigos do vestuário e acessórios	44
Comércio varejista de materiais de construção em geral	32
Comércio varejista de outros produtos não especificados anteriormente	22
Comércio a varejo de peças e acessórios novos para veículos automotores	21
Padaria e confeitaria com predominância de revenda	20
Comércio atacadista de farinhas, amidos e féculas	11
Comércio a varejo de motocicletas e motonetas novas	10
Comércio a varejo de peças e acessórios novos para motocicletas e motonetas	10

SERVIÇO	Saldo Mensal MPE
Restaurantes e similares	46
Atividades de atendimento hospitalar, exceto pronto-socorro e unidades para atendimento a urgências	40
Transporte rodoviário de carga, exceto produtos perigosos e mudanças, intermunicipal, interestadual e internacional	21
Hotéis	16
Atividades de teleatendimento	14
Seleção e agenciamento de mão de obra	14
Organização logística do transporte de carga	12
Suporte técnico, manutenção e outros serviços em tecnologia da informação	9
Promoção de vendas	9



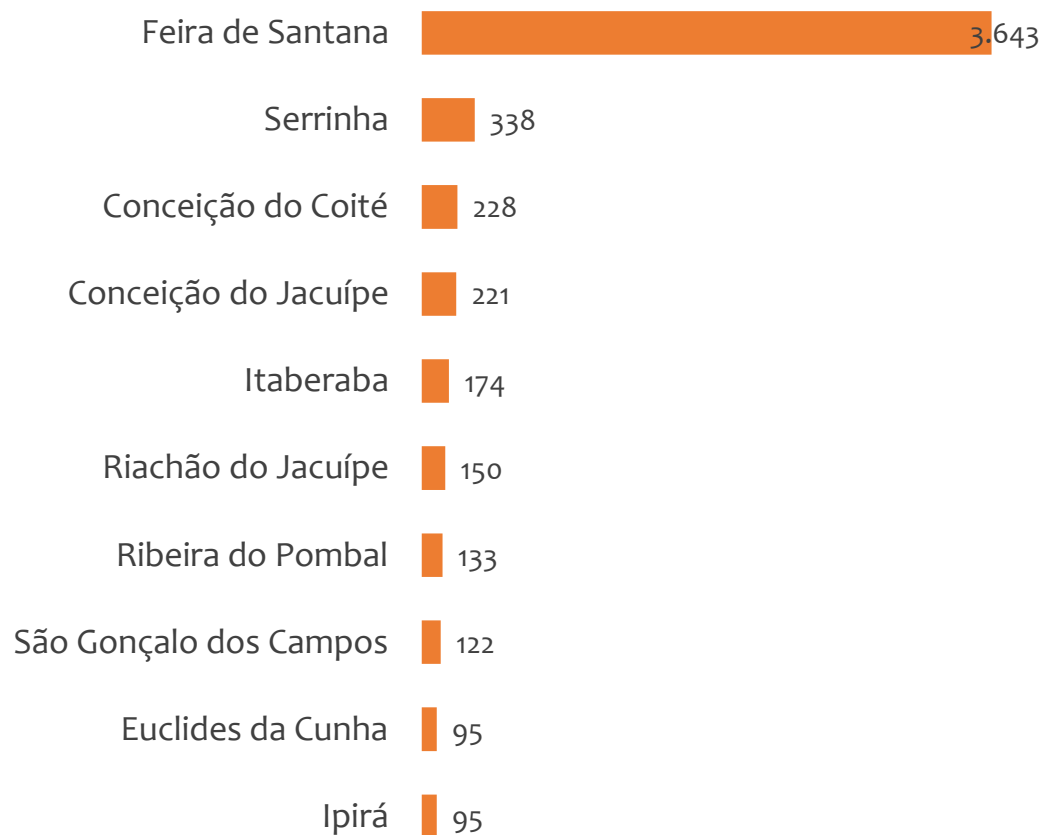
Ranking de SALDO MENSAL MPE por SETOR e ATIVIDADE, UR FEIRA DE SANTANA

CONSTRUÇÃO	Saldo Mensal MPE
Construção de edifícios	89
Construção de redes de abastecimento de água, coleta de esgoto e construções correlatas, exceto obras de irrigação	51
Construção de estações e redes de distribuição de energia elétrica	14
Outras obras de engenharia civil não especificadas anteriormente	13
Construção de obras de arte especiais	6
Outras obras de acabamento da construção	5
Montagem de estruturas metálicas	5
Serviços de pintura de edifícios em geral	3
Obras de montagem industrial	3

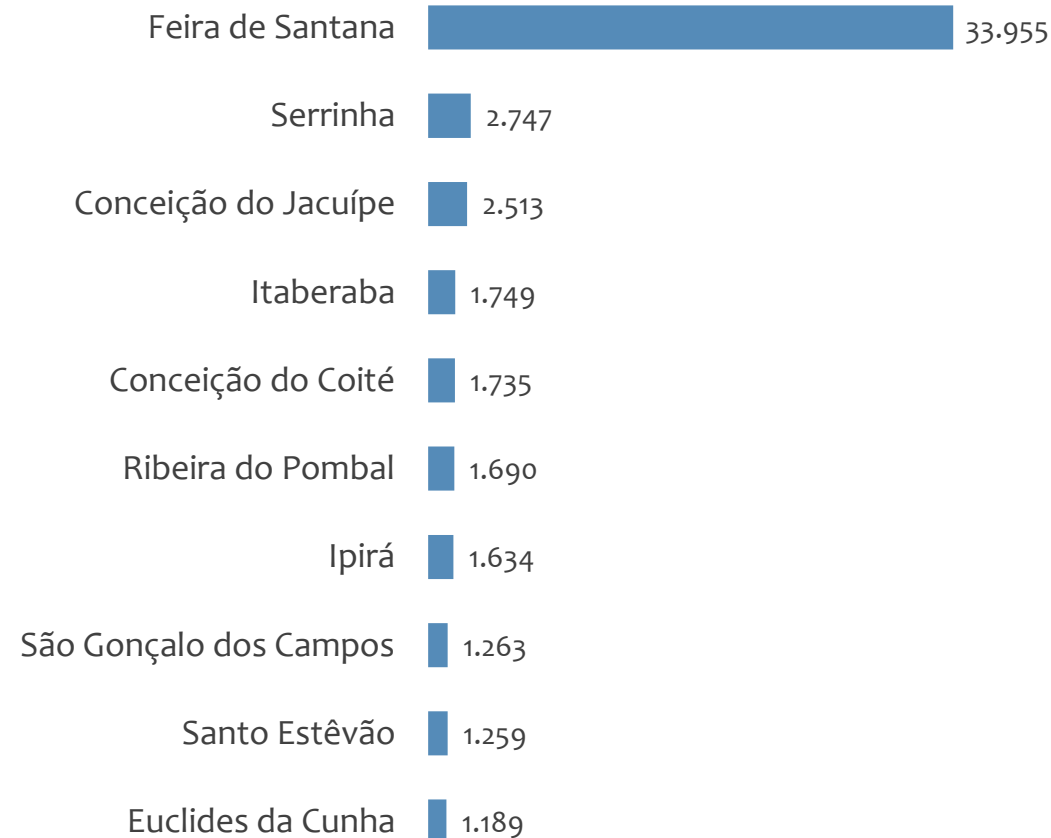


Saldo MPE de empregos formais, UR FEIRA DE SANTANA, Ranking de SALDO MPE por MUNICÍPIO

Resultado MENSAL | Out/25



Resultado ACUMULADO | Jan a Out/25



UNIDADE REGIONAL ILHÉUS

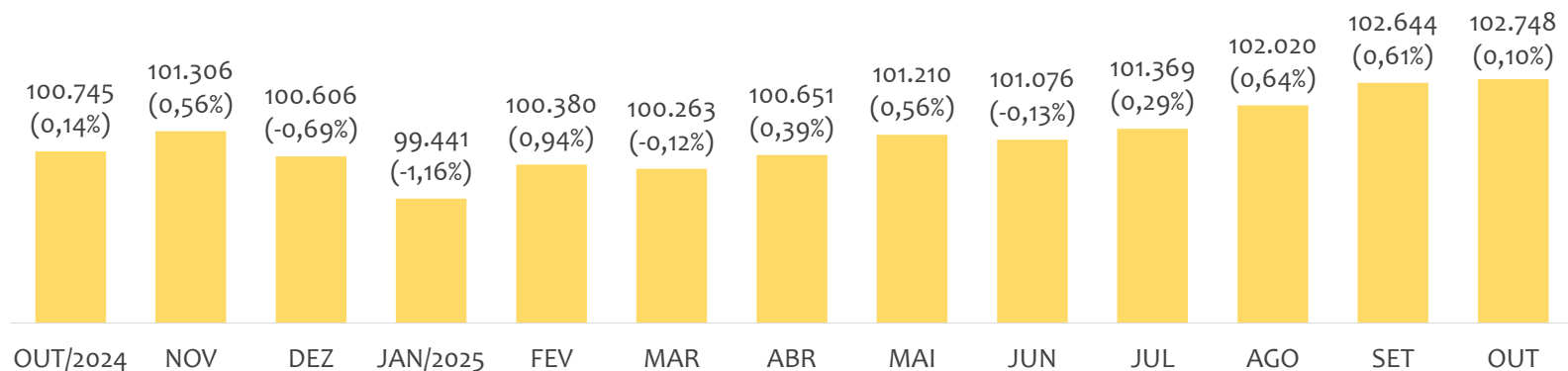
ESTATÍSTICAS MENSAS DO EMPREGO FORMAL

EMPREGO FORMAL | UR ILHÉUS

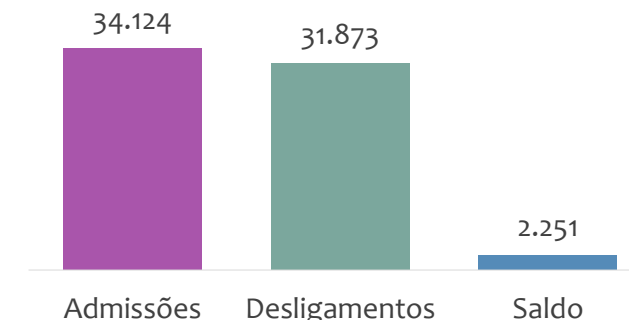
Outubro
2025

ESTOQUE MENSAL, ADMISSÕES, DESLIGAMENTOS E SALDOS MENCIAIS E ACUMULADO

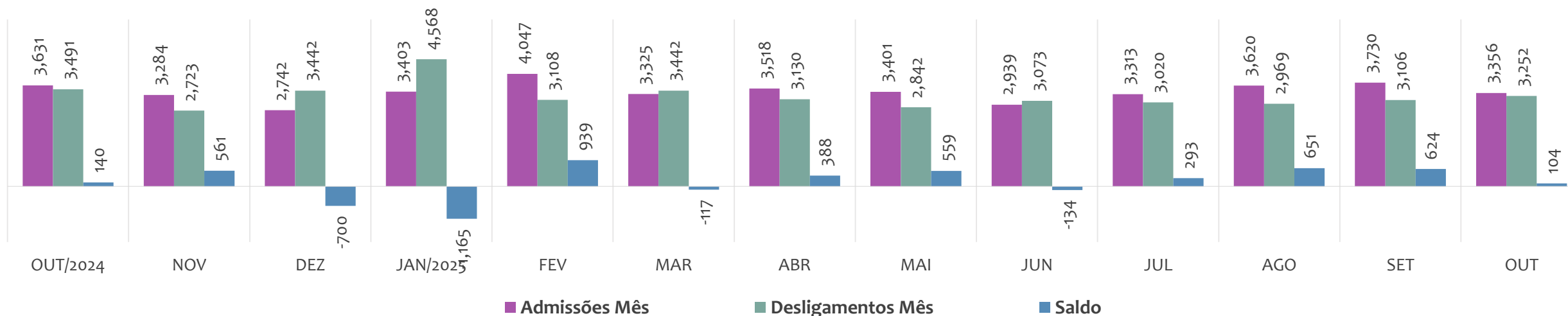
Estoque de empregos e variação relativa em relação ao mês anterior, ÚLTIMOS 13 MESES



Admissões, desligamentos e saldo de empregos formais, ACUMULADO 2025



Admissões, desligamentos e saldo de empregos formais, ÚLTIMOS 13 MESES



EMPREGO FORMAL | UNIDADE REGIONAL ILHÉUS

ESTOQUE ATUAL, ADMISSÕES, DESLIGAMENTOS E SALDO ACUMULADOS NO ANO POR MUNICÍPIO

Outubro
2025

ESTOQUE

RANKING 10 PRIMEIROS

MUNICÍPIO	ESTOQUE
1º Itabuna	41.710
2º Ilheus	30.847
3º Itacare	4.400
4º Una	2.716
5º Camacan	2.171
6º Urucuca	2.019
7º Ubaitaba	1.979
8º Canavieiras	1.910
9º Mascote	1.354
10º Itajuípe	1.348

RANKING 10 ÚLTIMOS

MUNICÍPIO	ESTOQUE
19º Firmino Alves	596
20º Itaju do Colonia	578
21º Jussari	402
22º Itapitanga	401
23º Floresta Azul	398
24º Santa Luzia	357
25º Santa Cruz da Vitoria	310
26º Pau Brasil	244
27º Sao Jose da Vitoria	206
28º Almadina	186

ADMISSÕES

RANKING 10 PRIMEIROS

MUNICÍPIO	ADMISSÕES
1º Itabuna	12.925
2º Ilheus	11.733
3º Itacare	1.801
4º Una	864
5º Urucuca	715
6º Camacan	695
7º Canavieiras	661
8º Ubaitaba	459
9º Ibirapitanga	436
10º Itajuípe	403

RANKING 10 ÚLTIMOS

MUNICÍPIO	ADMISSÕES
19º Santa Luzia	167
20º Firmino Alves	159
21º Itaju do Colonia	133
22º Itapitanga	123
23º Floresta Azul	118
24º Jussari	110
25º Pau Brasil	93
26º Almadina	68
27º Sao Jose da Vitoria	57
28º Santa Cruz da Vitoria	48

DESLIGAMENTOS

RANKING 10 PRIMEIROS

MUNICÍPIO	DESLIGAMENTOS
1º Itabuna	11.781
2º Ilheus	11.699
3º Itacare	1.777
4º Camacan	805
5º Una	746
6º Urucuca	667
7º Canavieiras	622
8º Ibicarai	427
9º Itajuípe	392
10º Ubaitaba	381

RANKING 10 ÚLTIMOS

MUNICÍPIO	DESLIGAMENTOS
19º Floresta Azul	133
20º Itaju do Colonia	114
21º Jussari	96
22º Pau Brasil	96
23º Firmino Alves	95
24º Barro Preto	87
25º Almadina	64
26º Itapitanga	63
27º Santa Cruz da Vitoria	45
28º Sao Jose da Vitoria	42

SALDO DE EMPREGOS

RANKING 10 PRIMEIROS

MUNICÍPIO	SALDO
1º Itabuna	1.144
2º Ibirapitanga	154
3º Barro Preto	149
4º Arataca	148
5º Una	118
6º Buerarema	112
7º Mascote	86
8º Ubaitaba	78
9º Firmino Alves	64
10º Aurelino Leal	60

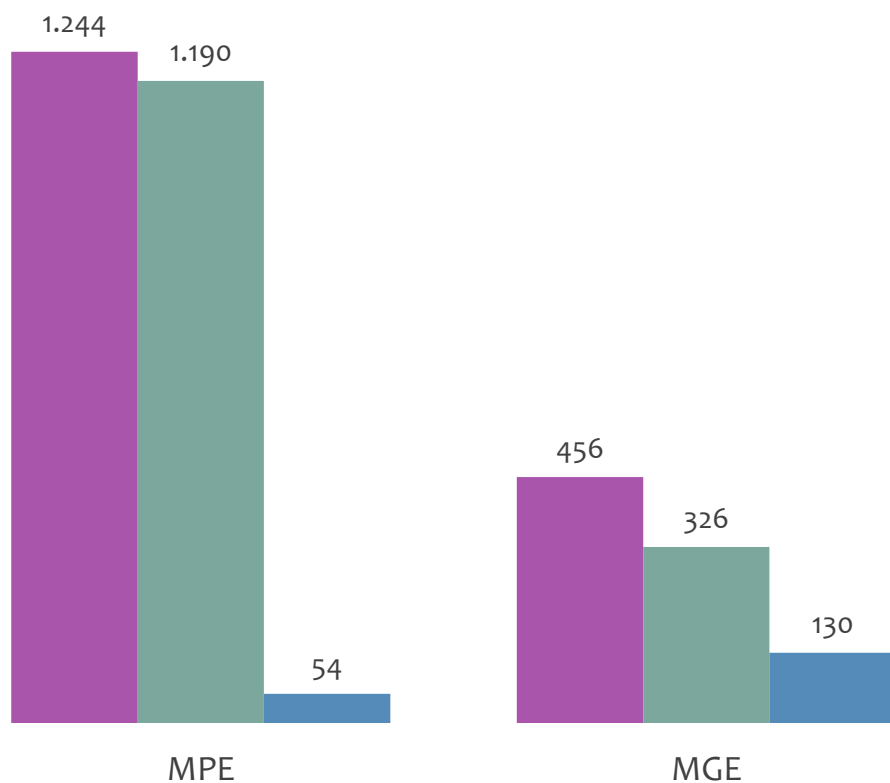
RANKING 10 ÚLTIMOS

MUNICÍPIO	SALDO
19º Jussari	14
20º Itape	12
21º Itajuípe	11
22º Almadina	4
23º Santa Cruz da Vitoria	3
24º Santa Luzia	3
25º Pau Brasil	-3
26º Floresta Azul	-15
27º Ibicarai	-76
28º Camacan	-110

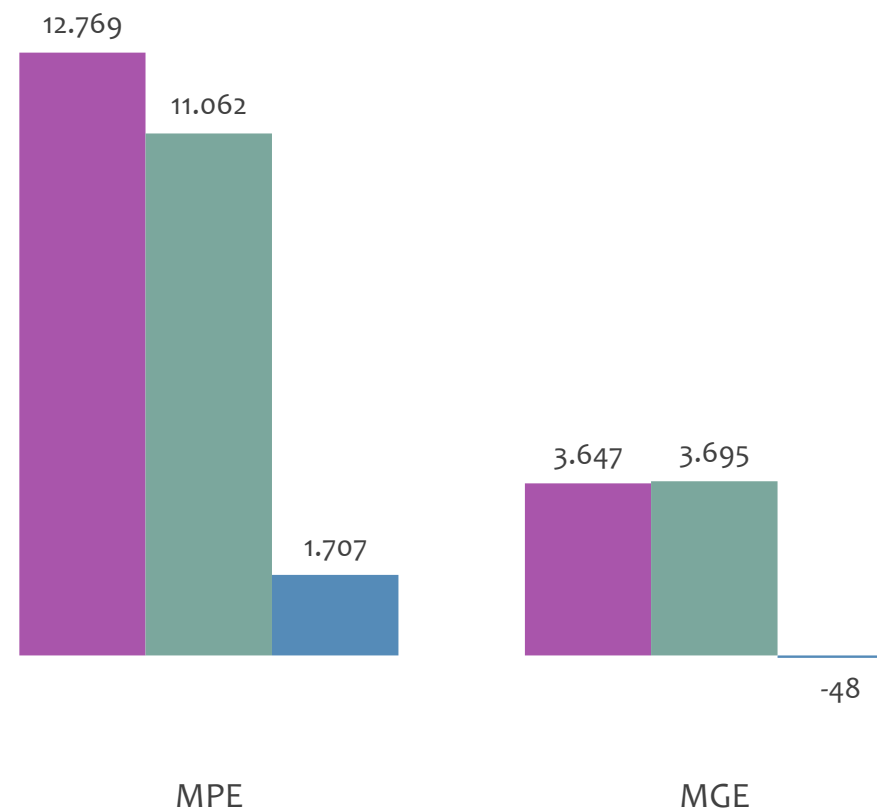


Admissões, desligamentos e saldo de empregos formais, UR ILHÉUS por PORTE

Resultado MENSAL | Out/25



Resultado ACUMULADO | Jan a Out/25



■ Admissões ■ Desligamentos ■ Saldo

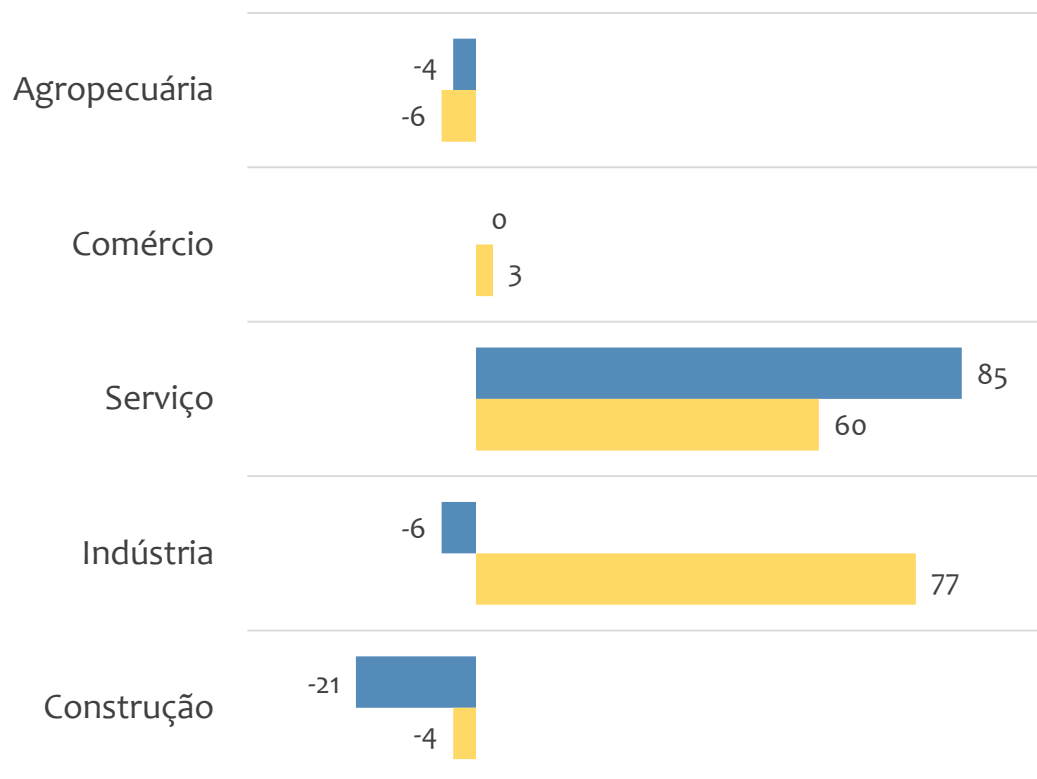


EMPREGO FORMAL POR PORTE | UR ILHÉUS

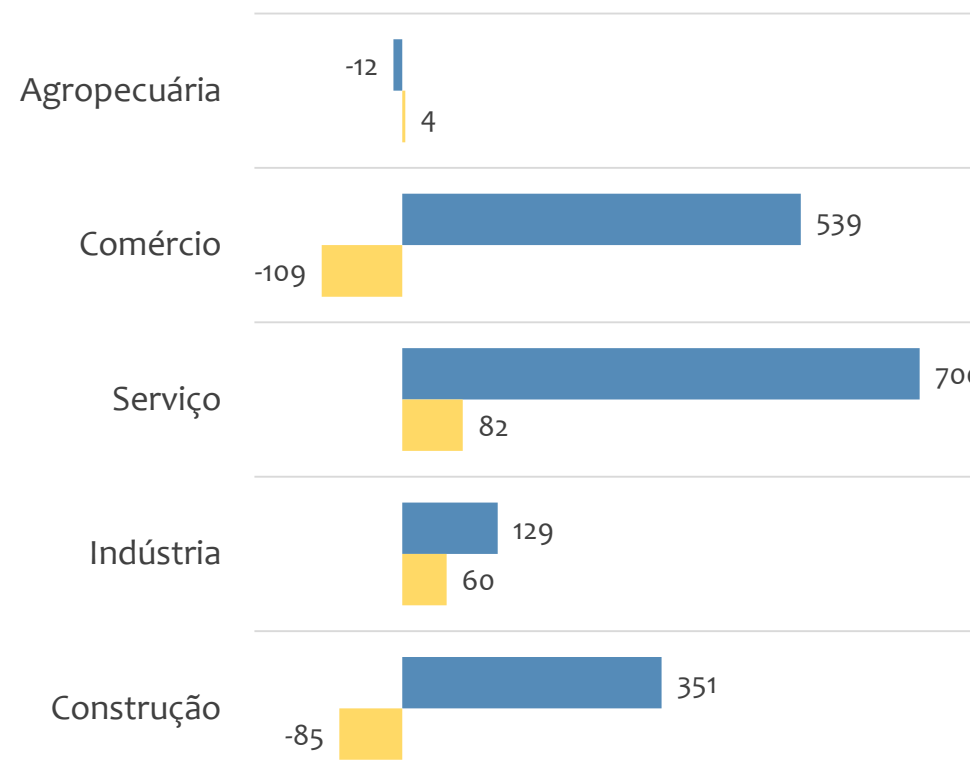
SALDO MENSAL E ACUMULADO NO ANO POR PORTE E SETOR

Saldo de empregos formais, UR ILHÉUS por PORTE e SETOR

Resultado MENSAL | Out/25



Resultado ACUMULADO | Jan a Out/25



MGE

MPE



EMPREGO FORMAL POR PORTE | UR ILHÉUS

ADMISSÕES, DESLIGAMENTOS E SALDO MENSAL E ACUMULADO NO ANO POR ATIVIDADE

Admissões, desligamentos e saldo de empregos, UR ILHÉUS, Ranking de SALDO MENSAL MPE por ATIVIDADE

Atividade	RESULTADO MENSAL MPE			RESULTADO ANUAL Jan a Out/25 MPE		
	Admissões	Demissões	Saldo	Admissões	Demissões	Saldo
Comércio varejista de mercadorias em geral, com predominância de produtos alimentícios - hipermercados	55	2	53	70	19	51
Outras atividades de serviços prestados principalmente às empresas não especificadas anteriormente	56	21	35	295	134	161
Atividades de transporte de valores	20	0	20	20	35	-15
Atividade odontológica	26	10	16	184	139	45
Comércio varejista de mercadorias em geral, com predominância de produtos alimentícios - supermercados	35	23	12	277	256	21
Instalação e manutenção elétrica	19	8	11	272	68	204
Comércio varejista de gás liquefeito de petróleo (GLP)	15	6	9	65	51	14
Construção de rodovias e ferrovias	8	0	8	10	19	-9
VERIFICAR	0	0	0	0	0	0



EMPREGO FORMAL POR PORTE | UR ILHÉUS

ADMISSÕES, DESLIGAMENTOS E SALDO MENSAL E ACUMULADO NO ANO POR ATIVIDADE

Admissões, desligamentos e saldo de empregos, UR ILHÉUS, Ranking de SALDO ANUAL MPE por ATIVIDADE

Atividade	RESULTADO MENSAL MPE			RESULTADO ANUAL Jan a Out/25 MPE		
	Admissões	Demissões	Saldo	Admissões	Demissões	Saldo
Construção de edifícios	68	105	-37	987	698	289
Instalação e manutenção elétrica	19	8	11	272	68	204
Comércio atacadista de mercadorias em geral, com predominância de produtos alimentícios	16	39	-23	258	79	179
Outras atividades de serviços prestados principalmente às empresas não especificadas anteriormente	56	21	35	295	134	161
Transporte rodoviário de carga, exceto produtos perigosos e mudanças, intermunicipal, interestadual e internacional	20	20	0	265	168	97
Comércio varejista de mercadorias em geral, com predominância de produtos alimentícios - minimercados, mercearias e armazéns	61	55	6	577	493	84
Locação de mão de obra temporária	7	0	7	99	23	76
Educação infantil - pré-escola	4	2	2	145	71	74
Ensino fundamental	7	6	1	146	83	63



Ranking de SALDO MENSAL MPE por SETOR e ATIVIDADE, UR ILHÉUS

AGROPECUÁRIA	Saldo Mensal MPE
Atividades de apoio à produção florestal	5
Criação de bovinos para corte	1
Serviço de preparação de terreno, cultivo e colheita	1
Cultivo de outras plantas de lavoura permanente não especificadas anteriormente	1
Cultivo de cacau	1
Cultivo de coco-da-baía	0
Cultivo de banana	0
Criação de bovinos para leite	0
Produção de mudas e outras formas de propagação vegetal, certificadas	0

INDÚSTRIA	Saldo Mensal MPE
Fabricação de alimentos para animais	6
Coleta de resíduos não perigosos	2
Extração de argila e beneficiamento associado	2
Manutenção e reparação de equipamentos hidráulicos e pneumáticos, exceto válvulas	2
Fabricação de refrigerantes	2
Fabricação de produtos de papel, cartolina, papel-cartão e papelão ondulado para uso comercial e de escritório	2
Fabricação de móveis com predominância de madeira	1
Fabricação de produtos derivados do cacau e de chocolates	1
Aparelhamento de placas e execução de trabalhos em mármore, granito, ardósia e outras pedras	1



Ranking de SALDO MENSAL MPE por SETOR e ATIVIDADE, UR ILHÉUS

COMÉRCIO	Saldo Mensal MPE
Comércio varejista de mercadorias em geral, com predominância de produtos alimentícios - hipermercados	53
Comércio varejista de mercadorias em geral, com predominância de produtos alimentícios - supermercados	12
Comércio varejista de gás liquefeito de petróleo (GLP)	9
Comércio a varejo de automóveis, camionetas e utilitários novos	8
Comércio varejista de materiais de construção em geral	6
Comércio varejista de mercadorias em geral, com predominância de produtos alimentícios - minimercados, mercearias e armazéns	6
Padaria e confeitaria com predominância de revenda	5
Comércio atacadista de matérias-primas agrícolas não especificadas anteriormente	4
Comércio varejista de combustíveis para veículos automotores	3

SERVIÇO	Saldo Mensal MPE
Outras atividades de serviços prestados principalmente às empresas não especificadas anteriormente	35
Atividades de transporte de valores	20
Atividade odontológica	16
Serviços combinados de escritório e apoio administrativo	8
Locação de mão de obra temporária	7
Atividades de intermediação e agenciamento de serviços e negócios em geral, exceto imobiliários	7
Transporte rodoviário de carga, exceto produtos perigosos e mudanças, municipal	5
Hotéis	5
Serviços de engenharia	4



Ranking de SALDO MENSAL MPE por SETOR e ATIVIDADE, UR ILHÉUS

CONSTRUÇÃO	Saldo Mensal MPE
Instalação e manutenção elétrica	11
Construção de rodovias e ferrovias	8
Incorporação de empreendimentos imobiliários	6
Montagem de estruturas metálicas	5
Obras de urbanização - ruas, praças e calçadas	4
Obras de terraplenagem	3
Serviços especializados para construção não especificados anteriormente	3
Serviços de pintura de edifícios em geral	1
Instalação, manutenção e reparação de elevadores, escadas e esteiras rolantes	0

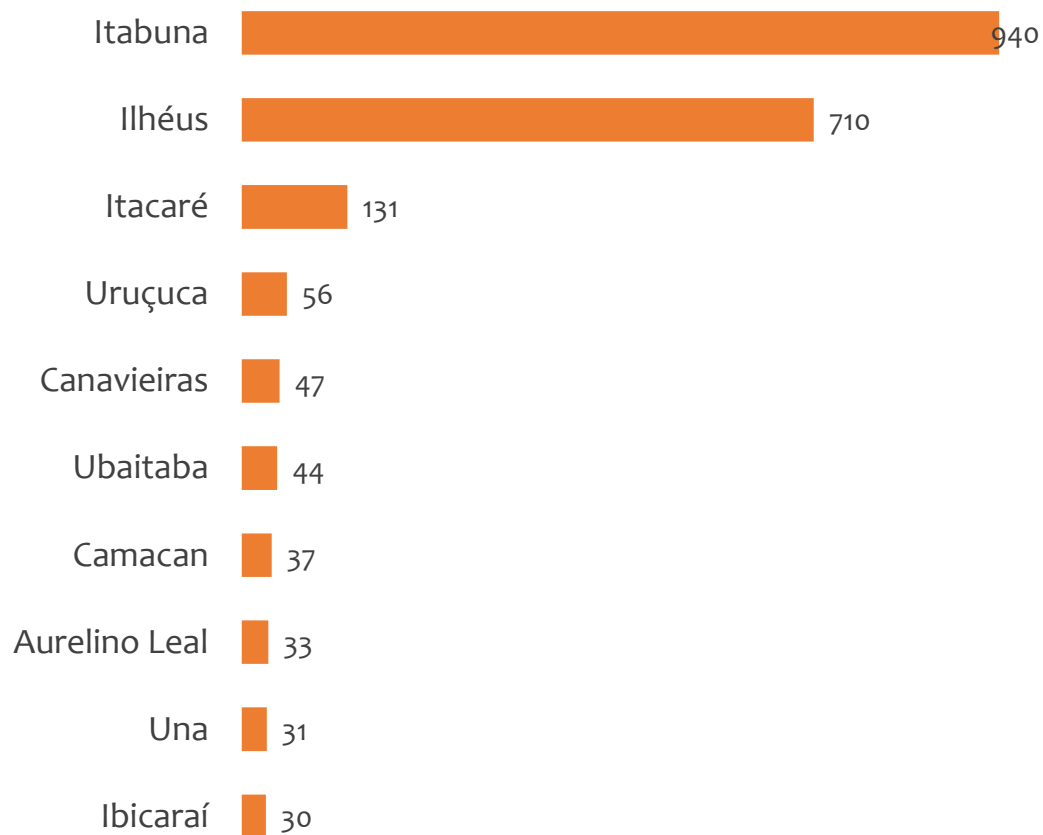


EMPREGO FORMAL POR PORTE | UR ILHÉUS

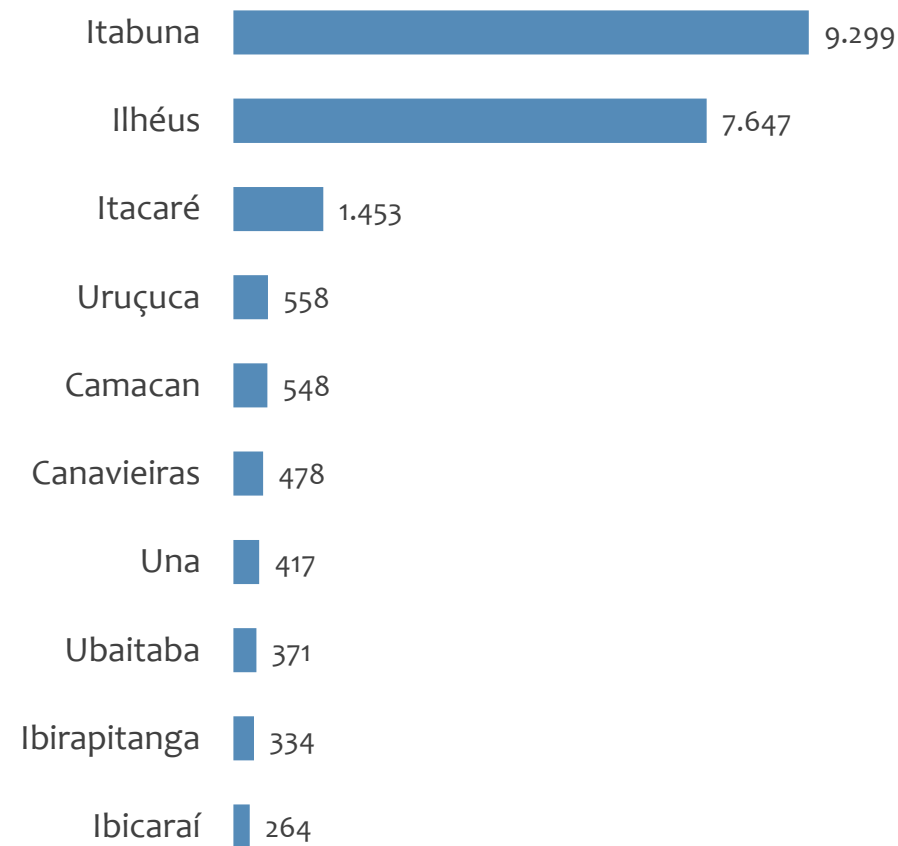
SALDO MENSAL E ACUMULADO NO ANO POR MUNICÍPIO

Saldo MPE de empregos formais, UR ILHÉUS, Ranking de SALDO MPE por MUNICÍPIO

Resultado MENSAL | Out/25



Resultado ACUMULADO | Jan a Out/25



UNIDADE REGIONAL JACOBINA

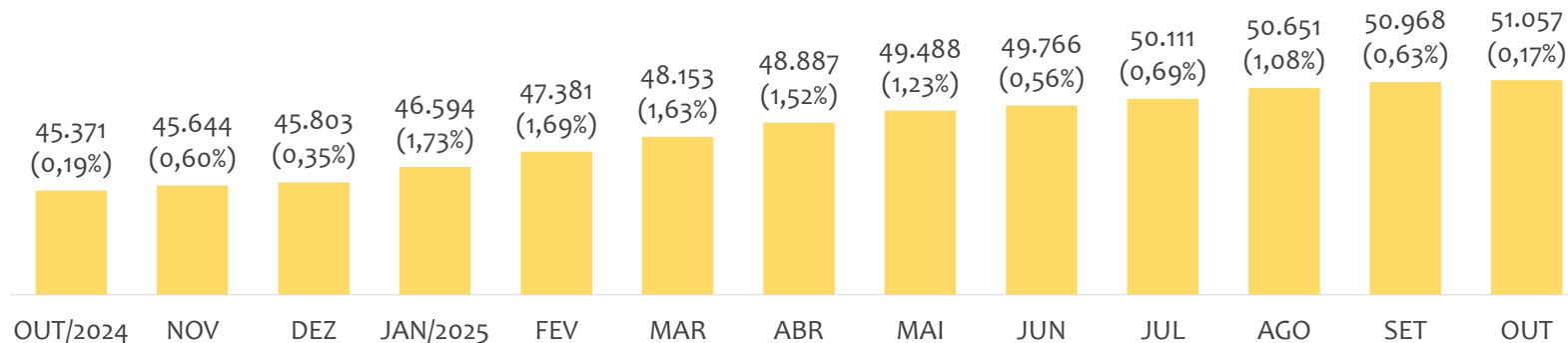
ESTATÍSTICAS MENSAS DO EMPREGO FORMAL

EMPREGO FORMAL | UR JACOBINA

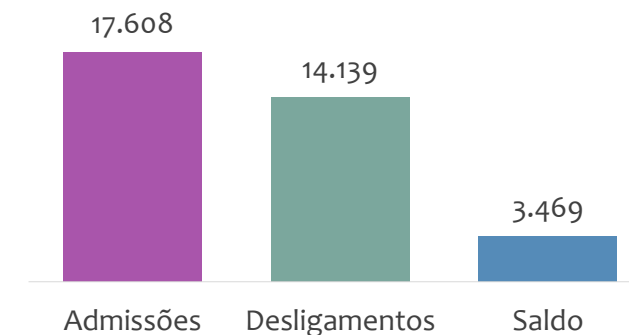
Outubro
2025

ESTOQUE MENSAL, ADMISSÕES, DESLIGAMENTOS E SALDOS MENSUAIS E ACUMULADO

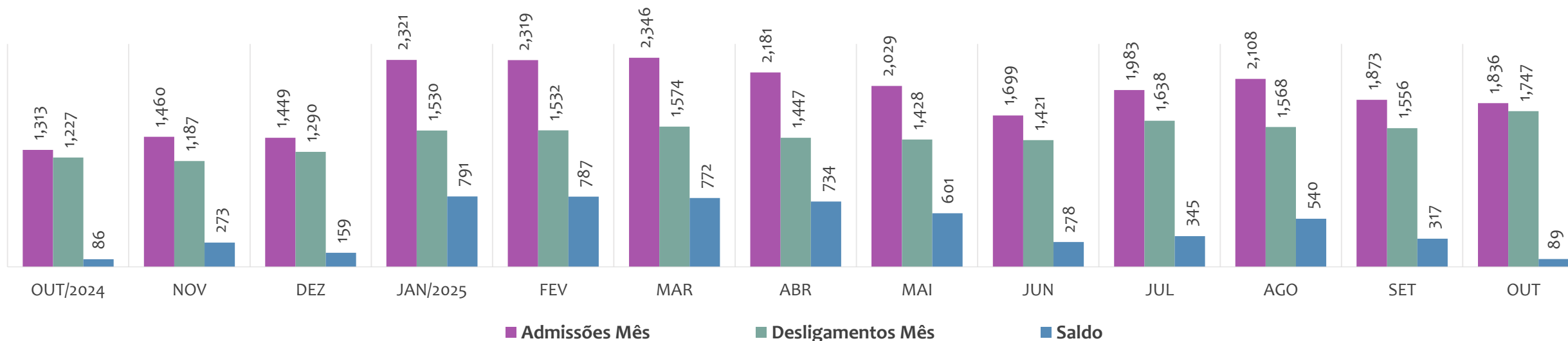
Estoque de empregos e variação relativa em relação ao mês anterior, ÚLTIMOS 13 MESES



Admissões, desligamentos e saldo de empregos formais, ACUMULADO 2025



Admissões, desligamentos e saldo de empregos formais, ÚLTIMOS 13 MESES



EMPREGO FORMAL | UNIDADE REGIONAL JACOBINA

ESTOQUE ATUAL, ADMISSÕES, DESLIGAMENTOS E SALDO ACUMULADOS NO ANO POR MUNICÍPIO

Outubro
2025

ESTOQUE

RANKING 10 PRIMEIROS	
MUNICÍPIO	ESTOQUE
1º Jacobina	11.605
2º Senhor do Bonfim	7.418
3º Capim Grosso	5.207
4º Jaguarari	4.639
5º Campo Formoso	3.905
6º Miguel Calmon	2.027
7º Andorinha	1.676
8º Ourolandia	1.385
9º Itiuba	663
10º Baixa Grande	630

RANKING 10 ÚLTIMOS	
MUNICÍPIO	ESTOQUE
22º Quixabeira	328
23º Antonio Goncalves	290
24º Ponto Novo	284
25º Capela do Alto Alegre	258
26º Tapiramuta	230
27º Varzea da Roca	211
28º Saude	149
29º Caldeirao Grande	88
30º Caem	61
31º Gaviao	52

ADMISSÕES

RANKING 10 PRIMEIROS	
MUNICÍPIO	ADMISSÕES
1º Jacobina	4.569
2º Capim Grosso	2.398
3º Senhor do Bonfim	2.374
4º Jaguarari	1.892
5º Campo Formoso	1.562
6º Ourolandia	1.272
7º Miguel Calmon	437
8º Baixa Grande	318
9º Andorinha	284
10º Varzea do Poco	265

RANKING 10 ÚLTIMOS	
MUNICÍPIO	ADMISSÕES
22º Quixabeira	75
23º Ponto Novo	73
24º Tapiramuta	73
25º Mundo Novo	72
26º Capela do Alto Alegre	71
27º Saude	50
28º Varzea da Roca	46
29º Caldeirao Grande	35
30º Caem	34
31º Gaviao	5

DESLIGAMENTOS

RANKING 10 PRIMEIROS	
MUNICÍPIO	DESLIGAMENTOS
1º Jacobina	3.338
2º Senhor do Bonfim	2.092
3º Capim Grosso	2.013
4º Jaguarari	1.432
5º Campo Formoso	1.306
6º Ourolandia	950
7º Miguel Calmon	302
8º Baixa Grande	269
9º Varzea do Poco	256
10º Andorinha	251

RANKING 10 ÚLTIMOS	
MUNICÍPIO	DESLIGAMENTOS
22º Mirangaba	85
23º Ponto Novo	76
24º Capela do Alto Alegre	71
25º Mundo Novo	64
26º Quixabeira	41
27º Varzea da Roca	41
28º Saude	37
29º Caem	20
30º Caldeirao Grande	14
31º Gaviao	12

SALDO DE EMPREGOS

RANKING 10 PRIMEIROS	
MUNICÍPIO	SALDO
1º Jacobina	1.231
2º Jaguarari	460
3º Capim Grosso	385
4º Ourolandia	322
5º Senhor do Bonfim	282
6º Campo Formoso	256
7º Miguel Calmon	135
8º Sao Jose do Jacuipe	65
9º Piritiba	56
10º Baixa Grande	49

RANKING 10 ÚLTIMOS	
MUNICÍPIO	SALDO
22º Mundo Novo	8
23º Serrolandia	7
24º Varzea da Roca	5
25º Pindobacu	3
26º Capela do Alto Alegre	0
27º Ponto Novo	-3
28º Gaviao	-7
29º Umburanas	-10
30º Filadelfia	-25
31º Tapiramuta	-26

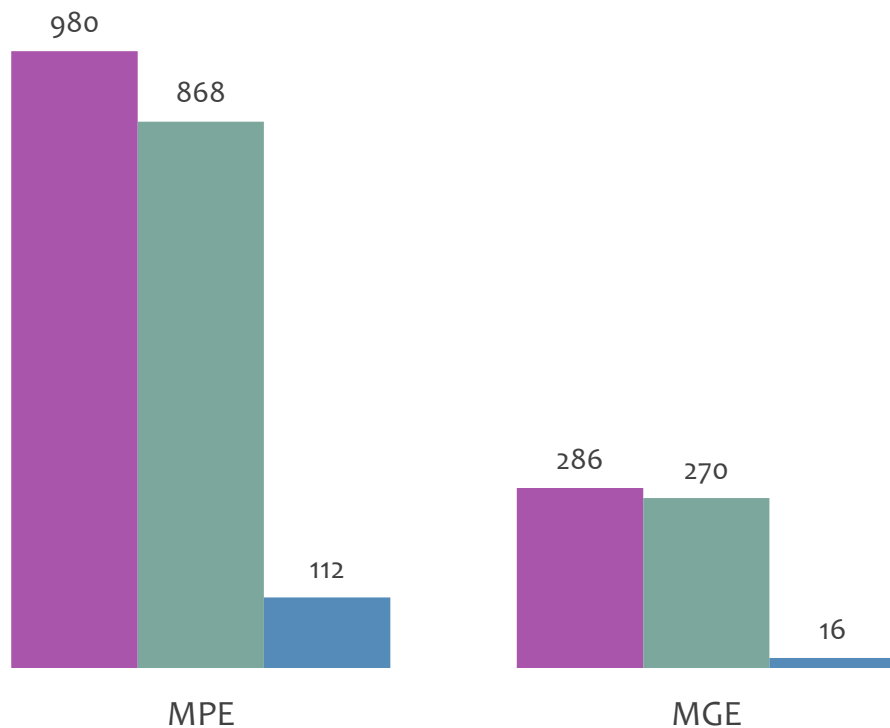


EMPREGO FORMAL POR PORTE | UR JACOBINA

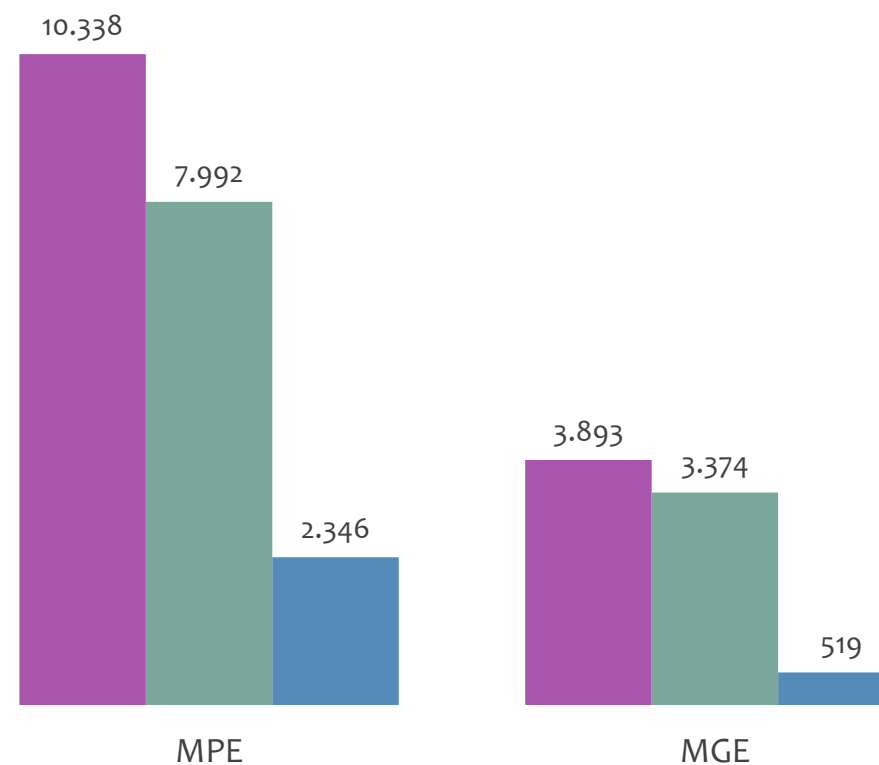
ADMISSÕES, DESLIGAMENTOS E SALDO MENSAL E ACUMULADO NO ANO POR PORTE

Admissões, desligamentos e saldo de empregos formais, UR JACOBINA por PORTE

Resultado MENSAL | Out/25



Resultado ACUMULADO | Jan a Out/25



■ Admissões ■ Desligamentos ■ Saldo



PEQUENOS
NEGÓCIOS

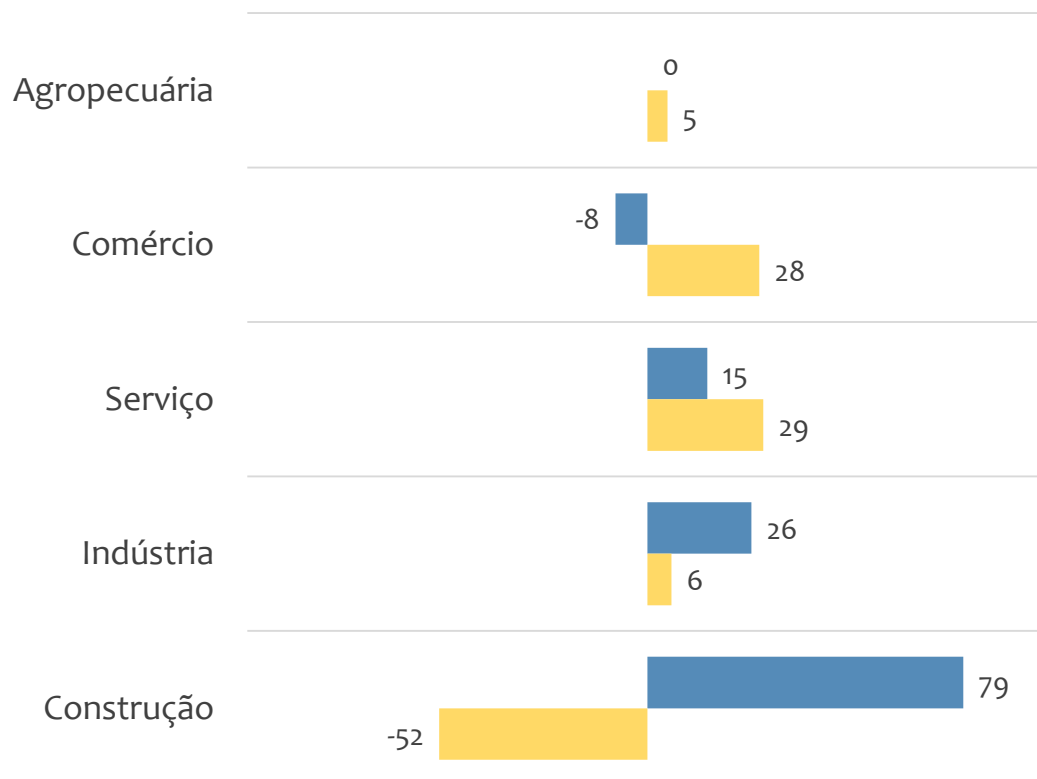
EMPREGO FORMAL POR PORTE | UR JACOBINA

SALDO MENSAL E ACUMULADO NO ANO POR PORTE E SETOR

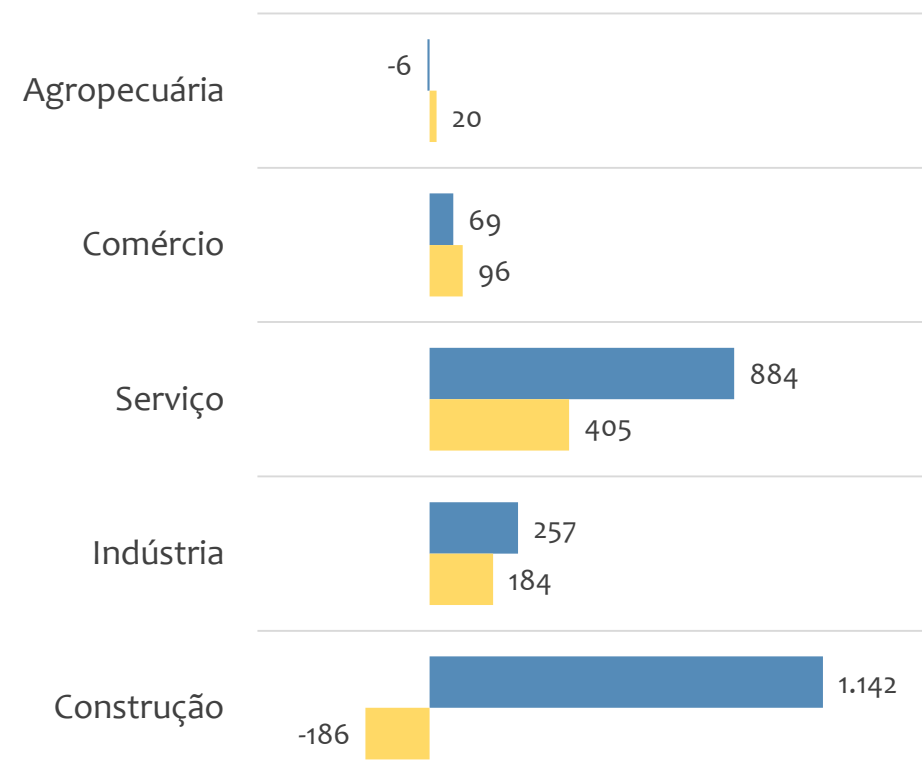
Outubro
2025

Saldo de empregos formais, UR JACOBINA por PORTE e SETOR

Resultado MENSAL | Out/25



Resultado ACUMULADO | Jan a Out/25



■ MGE

■ MPE



EMPREGO FORMAL POR PORTE | UR JACOBINA

ADMISSÕES, DESLIGAMENTOS E SALDO MENSAL E ACUMULADO NO ANO POR ATIVIDADE

Admissões, desligamentos e saldo de empregos, UR JACOBINA, Ranking de SALDO MENSAL MPE por ATIVIDADE

Atividade	RESULTADO MENSAL MPE			RESULTADO ANUAL Jan a Out/25 MPE		
	Admissões	Demissões	Saldo	Admissões	Demissões	Saldo
Construção de edifícios	96	66	30	868	579	289
Outras obras de engenharia civil não especificadas anteriormente	36	14	22	326	113	213
Organização logística do transporte de carga	20	2	18	30	9	21
Aparelhamento de placas e execução de trabalhos em mármore, granito, ardósia e outras pedras	15	2	13	52	43	9
Comércio varejista de móveis	26	15	11	171	196	-25
Comércio varejista de combustíveis para veículos automotores	25	15	10	197	156	41
Comércio varejista de mercadorias em geral, com predominância de produtos alimentícios - supermercados	22	14	8	152	165	-13
VERIFICAR	0	0	0	0	0	0
Construção de redes de abastecimento de água, coleta de esgoto e construções correlatas, exceto obras de irrigação	11	4	7	106	169	-63



EMPREGO FORMAL POR PORTE | UR JACOBINA

ADMISSÕES, DESLIGAMENTOS E SALDO MENSAL E ACUMULADO NO ANO POR ATIVIDADE

Admissões, desligamentos e saldo de empregos, UR JACOBINA, Ranking de SALDO ANUAL MPE por ATIVIDADE

Atividade	RESULTADO MENSAL MPE			RESULTADO ANUAL Jan a Out/25 MPE		
	Admissões	Demissões	Saldo	Admissões	Demissões	Saldo
Construção de edifícios	96	66	30	868	579	289
VERIFICAR	0	0	0	0	0	0
Construção de rodovias e ferrovias	46	42	4	637	364	273
Outras obras de engenharia civil não especificadas anteriormente	36	14	22	326	113	213
Atividades de monitoramento de sistemas de segurança eletrônico	3	2	1	158	40	118
Serviço de transporte de passageiros - locação de automóveis com motorista	4	9	-5	135	46	89
Serviços de engenharia	19	21	-2	247	183	64
Obras de urbanização - ruas, praças e calçadas	7	5	2	86	25	61
Ensino fundamental	5	3	2	156	96	60



Ranking de SALDO MENSAL MPE por SETOR e ATIVIDADE, UR JACOBINA

AGROPECUÁRIA	Saldo Mensal MPE
Serviço de preparação de terreno, cultivo e colheita	2
Atividades de apoio à produção florestal	1
Criação de outros animais não especificados anteriormente	1
Produção de ovos	0
Coleta de produtos não madeireiros não especificados anteriormente em florestas nativas	0
Criação de bovinos para leite	0
Apicultura	0
Cultivo de frutas de lavoura permanente não especificadas anteriormente	0
Atividades de apoio à aquicultura em água doce	0

INDÚSTRIA	Saldo Mensal MPE
Aparelhamento de placas e execução de trabalhos em mármore, granito, ardósia e outras pedras	13
Fabricação de estruturas pré-moldadas de concreto armado, em série e sob encomenda	7
Fabricação de artefatos de cimento para uso na construção	5
Extração e britamento de pedras e outros materiais para construção e beneficiamento associado	4
Serviços de usinagem, torneiria e solda	4
Extração de outros minerais não metálicos não especificados anteriormente	3
Impressão de material para uso publicitário	3
Fabricação de embalagens de material plástico	3
Fabricação de produtos de padaria e confeitaria com predominância de produção própria	2



Ranking de SALDO MENSAL MPE por SETOR e ATIVIDADE, UR JACOBINA

COMÉRCIO	Saldo Mensal MPE
Comércio varejista de móveis	11
Comércio varejista de combustíveis para veículos automotores	10
Comércio varejista de mercadorias em geral, com predominância de produtos alimentícios - supermercados	8
Comércio varejista de produtos farmacêuticos, sem manipulação de fórmulas	8
Padaria e confeitaria com predominância de revenda	5
Comércio varejista de artigos de óptica	4
Comercio varejista de artigos de cama, mesa e banho	4
Comércio a varejo de peças e acessórios novos para veículos automotores	3
Lojas de departamentos ou magazines, exceto lojas francas (Duty free)	3

SERVIÇO	Saldo Mensal MPE
Organização logística do transporte de carga	18
Provedores de acesso às redes de comunicações	6
Ensino médio	5
Aluguel de máquinas e equipamentos para construção sem operador, exceto andaimes	4
Bares e outros estabelecimentos especializados em servir bebidas, sem entretenimento	4
Atividades de psicologia e psicanálise	3
Transporte rodoviário de carga, exceto produtos perigosos e mudanças, intermunicipal, interestadual e internacional	3
Gestão de ativos intangíveis não financeiros	3
Atividades de rádio	3



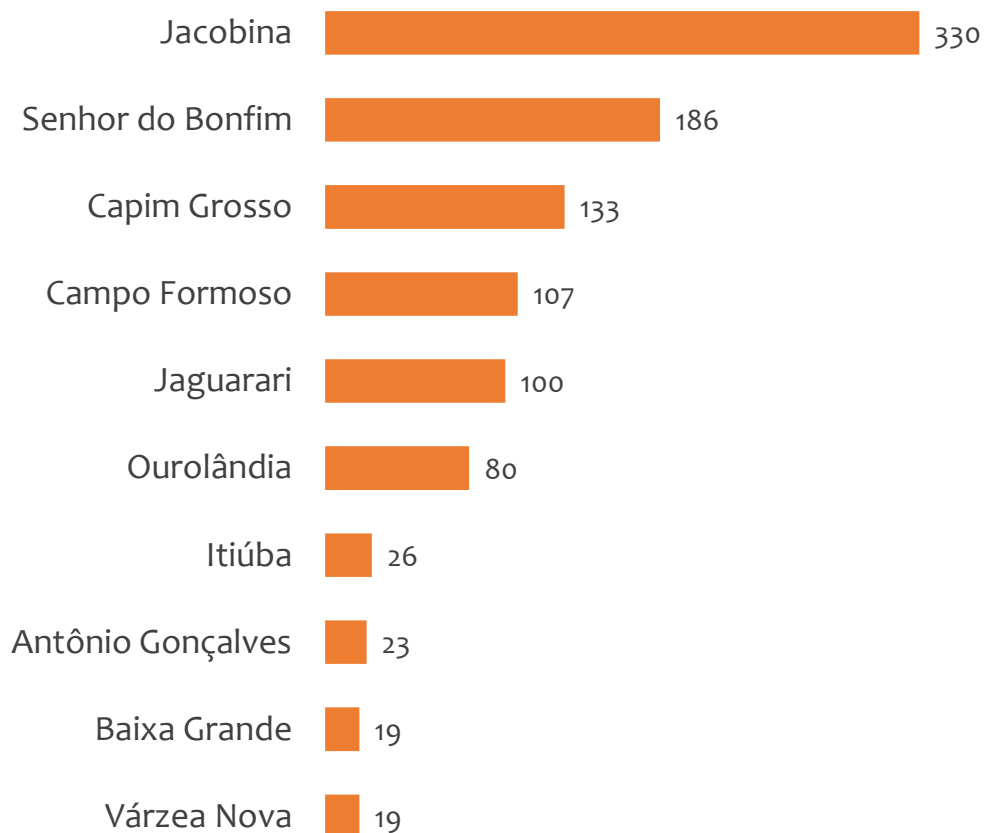
Ranking de SALDO MENSAL MPE por SETOR e ATIVIDADE, UR JACOBINA

CONSTRUÇÃO	Saldo Mensal MPE
Construção de edifícios	30
Outras obras de engenharia civil não especificadas anteriormente	22
Construção de redes de abastecimento de água, coleta de esgoto e construções correlatas, exceto obras de irrigação	7
Construção de estações e redes de distribuição de energia elétrica	5
Construção de rodovias e ferrovias	4
Instalação e manutenção elétrica	4
Instalação e manutenção de sistemas centrais de ar condicionado, de ventilação e refrigeração	4
Perfurações e sondagens	3
Montagem de estruturas metálicas	2

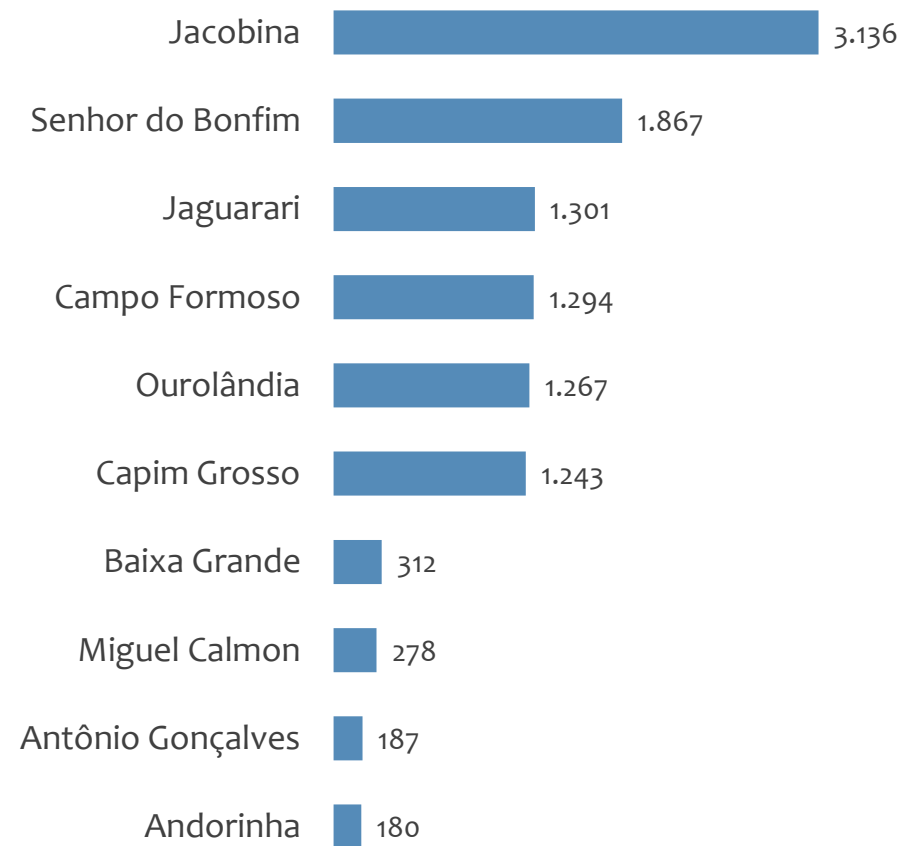


Saldo MPE de empregos formais, UR JACOBINA, Ranking de SALDO MPE por MUNICÍPIO

Resultado MENSAL | Out/25



Resultado ACUMULADO | Jan a Out/25



UNIDADE REGIONAL JUAZEIRO

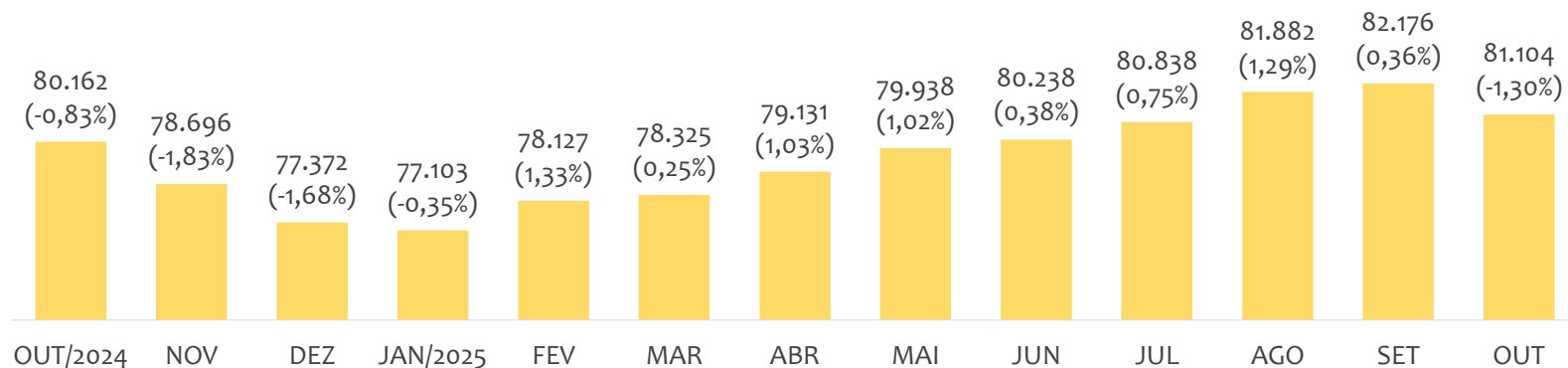
ESTATÍSTICAS MENSAS DO EMPREGO FORMAL

EMPREGO FORMAL | UR JUAZEIRO

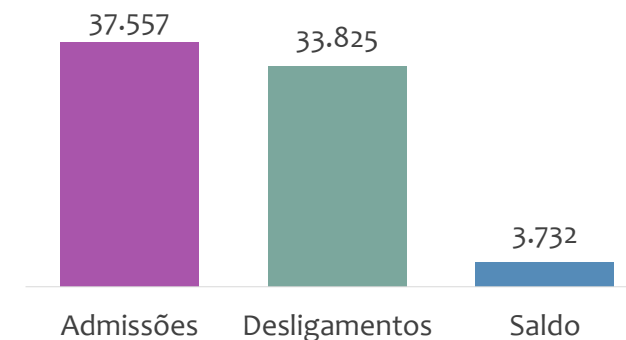
Outubro
2025

ESTOQUE MENSAL, ADMISSÕES, DESLIGAMENTOS E SALDOS MENCIAIS E ACUMULADO

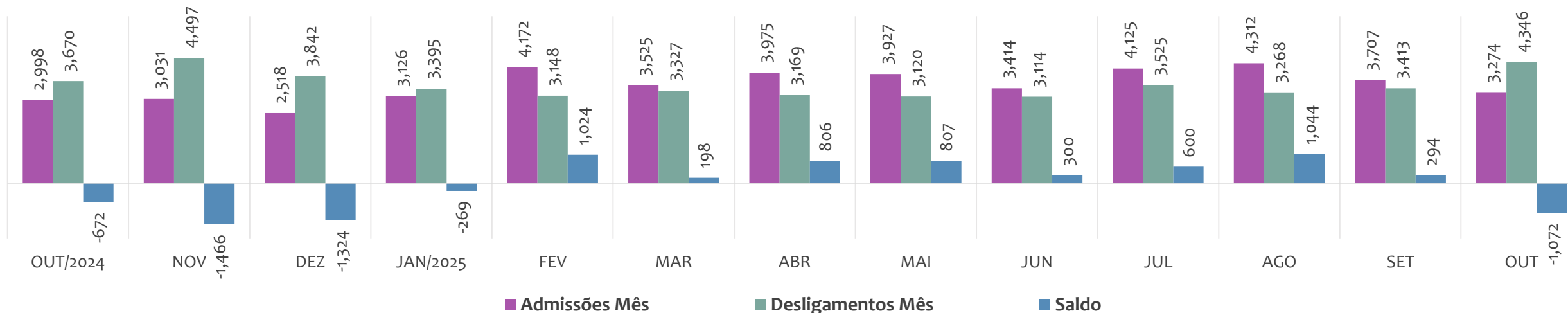
Estoque de empregos e variação relativa em relação ao mês anterior, ÚLTIMOS 13 MESES



Admissões, desligamentos e saldo de empregos formais, ACUMULADO 2025



Admissões, desligamentos e saldo de empregos formais, ÚLTIMOS 13 MESES



EMPREGO FORMAL | UNIDADE REGIONAL JUAZEIRO

ESTOQUE ATUAL, ADMISSÕES, DESLIGAMENTOS E SALDO ACUMULADOS NO ANO POR MUNICÍPIO

Outubro
2025

ESTOQUE

RANKING 10 PRIMEIROS	
MUNICÍPIO	ESTOQUE
1º Juazeiro	44.372
2º Paulo Afonso	15.384
3º Casa Nova	11.006
4º Remanso	1.725
5º Curaca	1.677
6º Sobradinho	1.544
7º Sento Se	1.320
8º Campo Alegre de Lou	844
9º Abare	741
10º Uaua	737

RANKING 10 ÚLTIMOS	
MUNICÍPIO	ESTOQUE
7º Sento Se	1.320
8º Campo Alegre de Lou	844
9º Abare	741
10º Uaua	737
11º Gloria	497
12º Canudos	368
13º Pilao Arcado	363
14º Rodelas	192
15º Chorrocho	172
16º Macurure	162

ADMISSÕES

RANKING 10 PRIMEIROS	
MUNICÍPIO	ADMISSÕES
1º Juazeiro	19.998
2º Casa Nova	8.523
3º Paulo Afonso	5.178
4º Sento Se	814
5º Curaca	597
6º Remanso	583
7º Sobradinho	558
8º Uaua	311
9º Campo Alegre de Lou	288
10º Abare	242

RANKING 10 ÚLTIMOS	
MUNICÍPIO	ADMISSÕES
7º Sobradinho	558
8º Uaua	311
9º Campo Alegre de Lou	288
10º Abare	242
11º Rodelas	129
12º Pilao Arcado	110
13º Gloria	100
14º Canudos	81
15º Chorrocho	23
16º Macurure	22

DESLIGAMENTOS

RANKING 10 PRIMEIROS	
MUNICÍPIO	DESLIGAMENTOS
1º Juazeiro	17.698
2º Casa Nova	7.416
3º Paulo Afonso	5.181
4º Sento Se	940
5º Sobradinho	569
6º Remanso	457
7º Curaca	436
8º Campo Alegre de Lou	266
9º Uaua	189
10º Abare	182

RANKING 10 ÚLTIMOS	
MUNICÍPIO	DESLIGAMENTOS
7º Curaca	436
8º Campo Alegre de Lou	266
9º Uaua	189
10º Abare	182
11º Rodelas	179
12º Canudos	125
13º Gloria	87
14º Pilao Arcado	58
15º Chorrocho	24
16º Macurure	18

SALDO DE EMPREGOS

RANKING 10 PRIMEIROS	
MUNICÍPIO	SALDO
1º Juazeiro	2.300
2º Casa Nova	1.107
3º Curaca	161
4º Remanso	126
5º Uaua	122
6º Abare	60
7º Pilao Arcado	52
8º Campo Alegre de Lou	22
9º Gloria	13
10º Macurure	4

RANKING 10 ÚLTIMOS	
MUNICÍPIO	SALDO
7º Pilao Arcado	52
8º Campo Alegre de Lou	22
9º Gloria	13
10º Macurure	4
11º Chorrocho	-1
12º Paulo Afonso	-3
13º Sobradinho	-11
14º Canudos	-44
15º Rodelas	-50
16º Sento Se	-126



EMPREGO FORMAL POR PORTE | UR JUAZEIRO

ADMISSÕES, DESLIGAMENTOS E SALDO MENSAL E ACUMULADO NO ANO POR PORTE

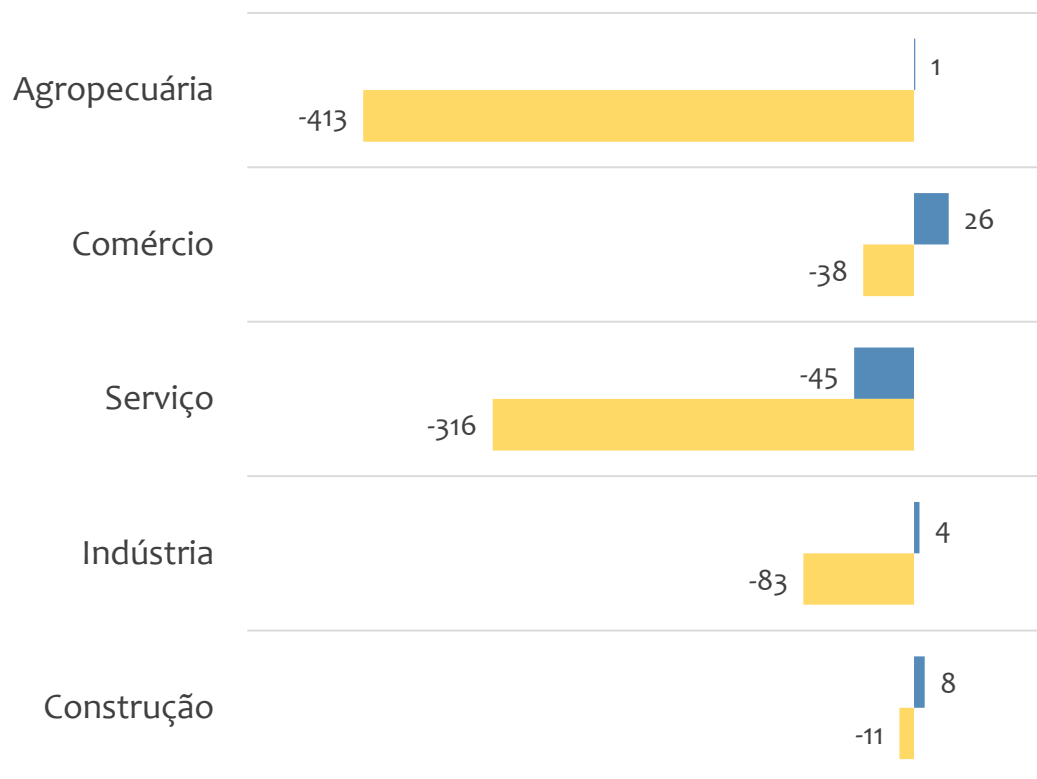
Admissões, desligamentos e saldo de empregos formais, UR JUAZEIRO por PORTE



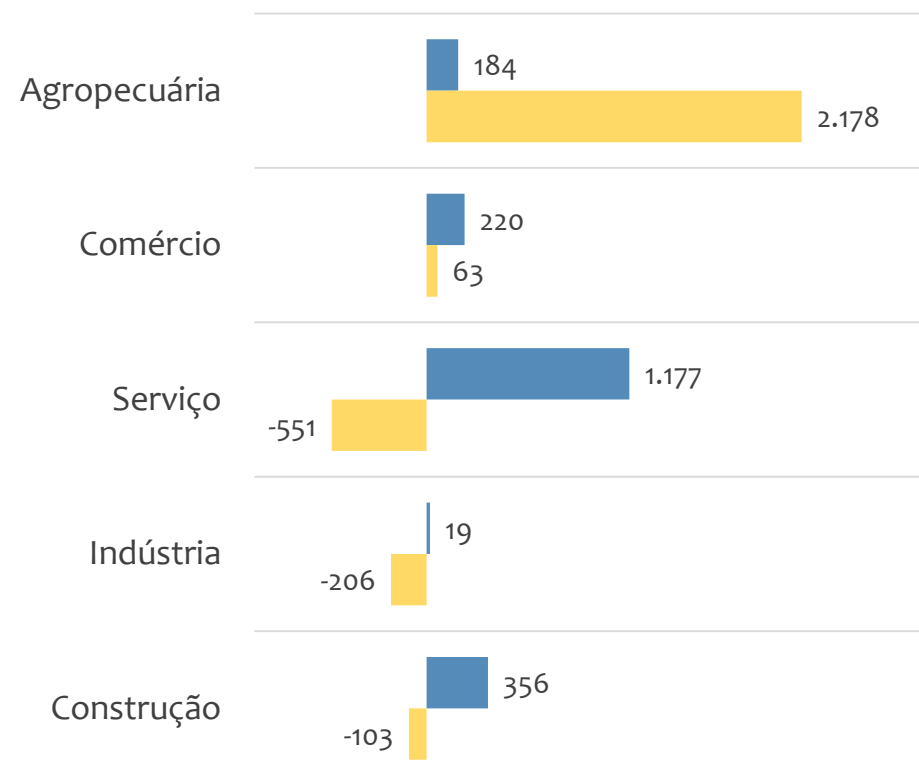


Saldo de empregos formais, UR JUAZEIRO por PORTE e SETOR

Resultado MENSAL | Out/25



Resultado ACUMULADO | Jan a Out/25



MGE

MPE



EMPREGO FORMAL POR PORTE | UR JUAZEIRO

ADMISSÕES, DESLIGAMENTOS E SALDO MENSAL E ACUMULADO NO ANO POR ATIVIDADE

Admissões, desligamentos e saldo de empregos, UR JUAZEIRO, Ranking de SALDO MENSAL MPE por ATIVIDADE

Atividade	RESULTADO MENSAL MPE			RESULTADO ANUAL Jan a Out/25 MPE		
	Admissões	Demissões	Saldo	Admissões	Demissões	Saldo
Construção de estações e redes de distribuição de energia elétrica	44	4	40	75	16	59
Fabricação de conservas de peixes, crustáceos e moluscos	47	15	32	146	186	-40
Cultivo de uva	55	33	22	353	251	102
Parques de diversão e parques temáticos	21	2	19	23	5	18
Comércio varejista de produtos farmacêuticos, sem manipulação de fórmulas	38	24	14	275	267	8
Comércio atacadista de frutas, verduras, raízes, tubérculos, hortaliças e legumes frescos	31	19	12	236	219	17
VERIFICAR	0	0	0	0	0	0
Envasamento e empacotamento sob contrato	26	16	10	264	85	179
VERIFICAR	0	0	0	0	0	0



EMPREGO FORMAL POR PORTE | UR JUAZEIRO

ADMISSÕES, DESLIGAMENTOS E SALDO MENSAL E ACUMULADO NO ANO POR ATIVIDADE

Outubro
2025

Admissões, desligamentos e saldo de empregos, UR JUAZEIRO, Ranking de SALDO ANUAL MPE por ATIVIDADE

Atividade	RESULTADO MENSAL MPE			RESULTADO ANUAL Jan a Out/25 MPE		
	Admissões	Demissões	Saldo	Admissões	Demissões	Saldo
Limpeza em prédios e em domicílios	15	7	8	430	36	394
Envasamento e empacotamento sob contrato	26	16	10	264	85	179
Construção de edifícios	54	103	-49	848	673	175
Cultivo de uva	55	33	22	353	251	102
Educação infantil - pré-escola	9	4	5	171	70	101
Obras de alvenaria	13	13	0	169	90	79
Construção de redes de abastecimento de água, coleta de esgoto e construções correlatas, exceto obras de irrigação	22	19	3	170	102	68
Cultivo de manga	36	61	-25	472	410	62
Ensino fundamental	5	2	3	124	64	60



Ranking de SALDO MENSAL MPE por SETOR e ATIVIDADE, UR JUAZEIRO

AGROPECUÁRIA	Saldo Mensal MPE
Cultivo de uva	22
Horticultura, exceto morango	7
Cultivo de melão	3
Cultivo de coco-da-baía	3
Produção de ovos	0
Cultivo de banana	0
Criação de peixes em água doce	0
Serviço de pulverização e controle de pragas agrícolas	0
Apicultura	0

INDÚSTRIA	Saldo Mensal MPE
Fabricação de conservas de peixes, crustáceos e moluscos	32
Fabricação de artefatos de cerâmica e barro cozido para uso na construção, exceto azulejos e pisos	3
Fabricação de sabões e detergentes sintéticos	2
Fabricação de embalagens de papel	2
Extração de mármore e beneficiamento associado	2
Reforma de pneumáticos usados	2
Fabricação de cervejas e chopes	2
Fabricação de laticínios	2
Fabricação de sucos concentrados de frutas, hortaliças e legumes	1



Ranking de SALDO MENSAL MPE por SETOR e ATIVIDADE, UR JUAZEIRO

COMÉRCIO	Saldo Mensal MPE
Comércio varejista de produtos farmacêuticos, sem manipulação de fórmulas	14
Comércio atacadista de frutas, verduras, raízes, tubérculos, hortaliças e legumes frescos	12
Comércio a varejo de peças e acessórios novos para veículos automotores	10
Comércio varejista de artigos de óptica	8
Comércio atacadista de cosméticos e produtos de perfumaria	7
Comércio varejista de gás liquefeito de petróleo (GLP)	7
Comércio varejista de material elétrico	5
Serviços de lavagem, lubrificação e polimento de veículos automotores	5
Comércio varejista de outros produtos não especificados anteriormente	5

SERVIÇO	Saldo Mensal MPE
Parques de diversão e parques temáticos	19
Carga e descarga	12
Envasamento e empacotamento sob contrato	10
Hotéis	9
Limpeza em prédios e em domicílios	8
Provedores de acesso às redes de comunicações	7
Serviço de transporte de passageiros - locação de automóveis com motorista	6
Educação infantil - pré-escola	5
Promoção de vendas	5



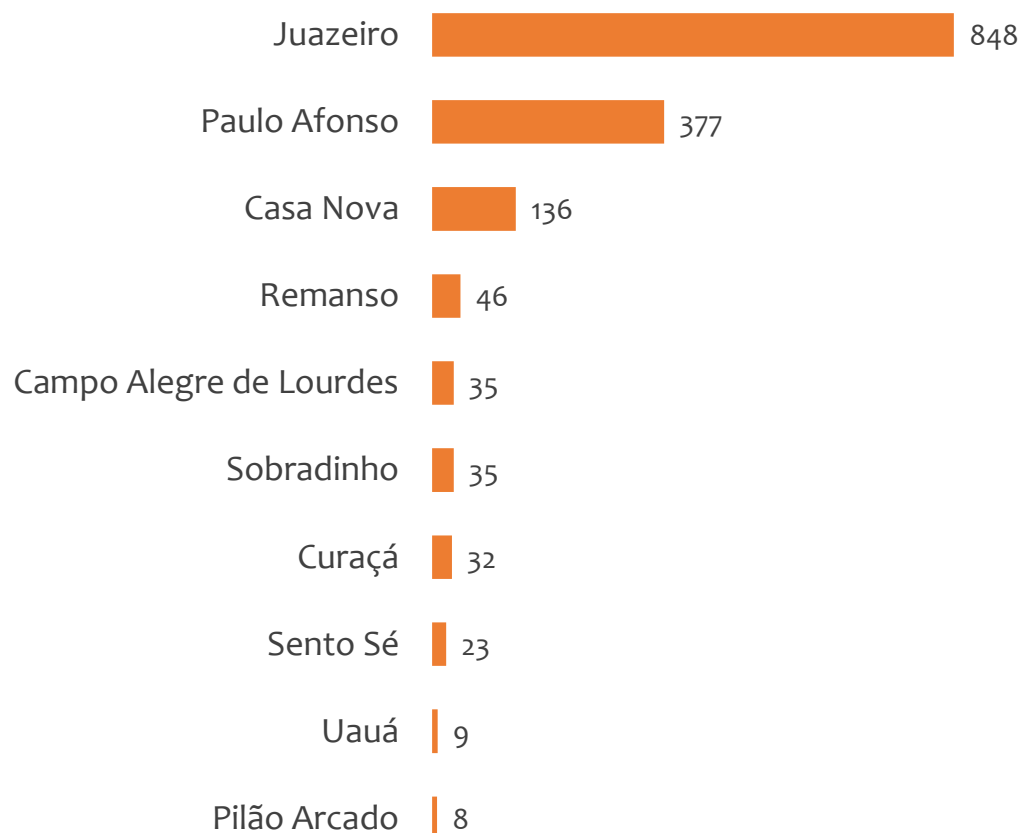
Ranking de SALDO MENSAL MPE por SETOR e ATIVIDADE, UR JUAZEIRO

CONSTRUÇÃO	Saldo Mensal MPE
Construção de estações e redes de distribuição de energia elétrica	40
Construção de rodovias e ferrovias	6
Instalação e manutenção de sistemas centrais de ar condicionado, de ventilação e refrigeração	5
Construção de obras de arte especiais	4
Construção de redes de abastecimento de água, coleta de esgoto e construções correlatas, exceto obras de irrigação	3
Outras obras de engenharia civil não especificadas anteriormente	2
Instalações hidráulicas, sanitárias e de gás	2
Obras de terraplenagem	1
Incorporação de empreendimentos imobiliários	1

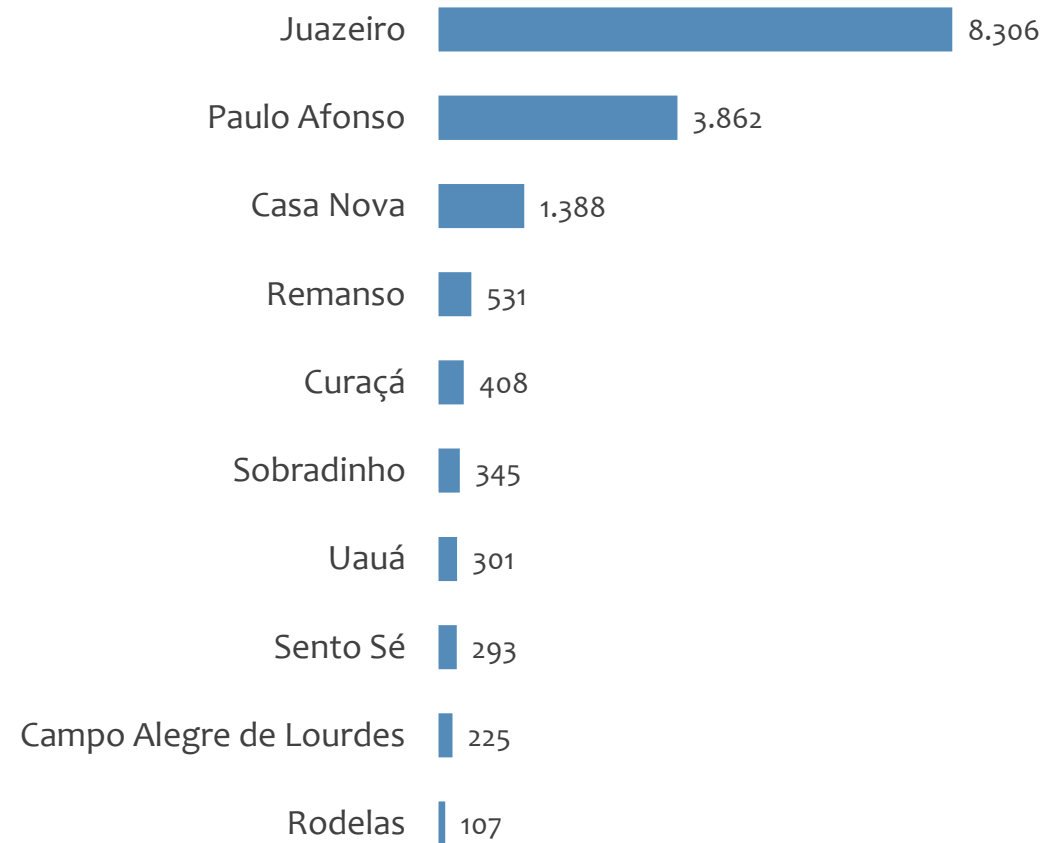


Saldo MPE de empregos formais, UR JUAZEIRO, Ranking de SALDO MPE por MUNICÍPIO

Resultado MENSAL | Out/25



Resultado ACUMULADO | Jan a Out/25



UNIDADE REGIONAL SANTO ANTÔNIO DE JESUS

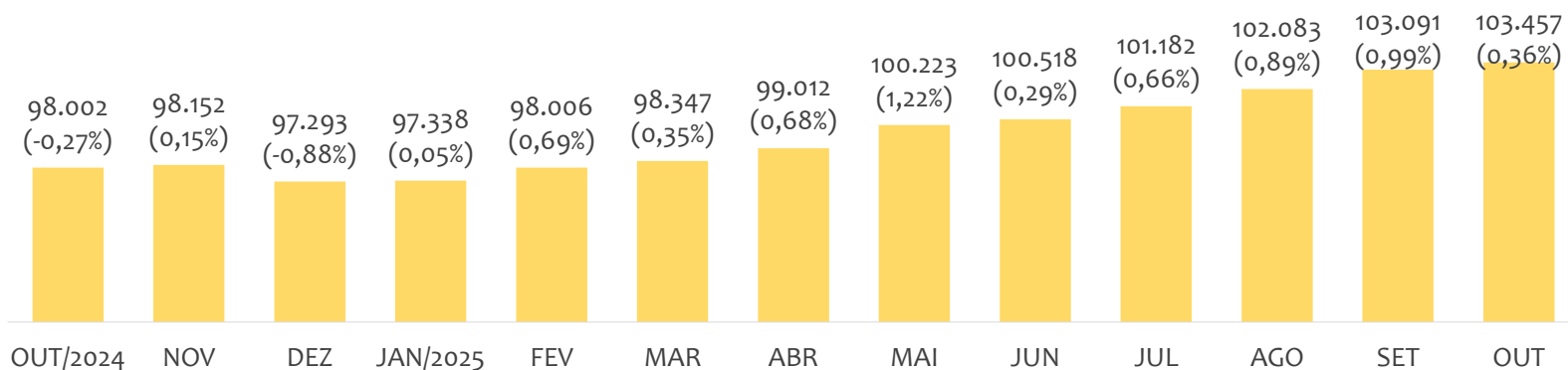
ESTATÍSTICAS MENSAS DO EMPREGO FORMAL

EMPREGO FORMAL | UR SANTO ANTÔNIO DE JESUS

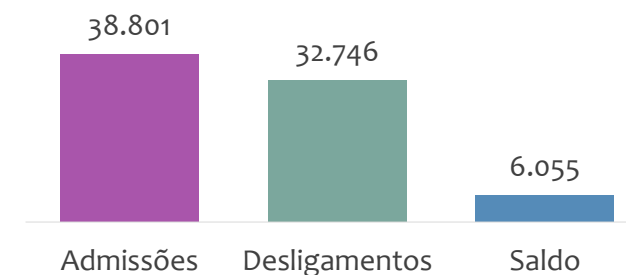
Outubro
2025

ESTOQUE MENSAL, ADMISSÕES, DESLIGAMENTOS E SALDOS MENCIAIS E ACUMULADO

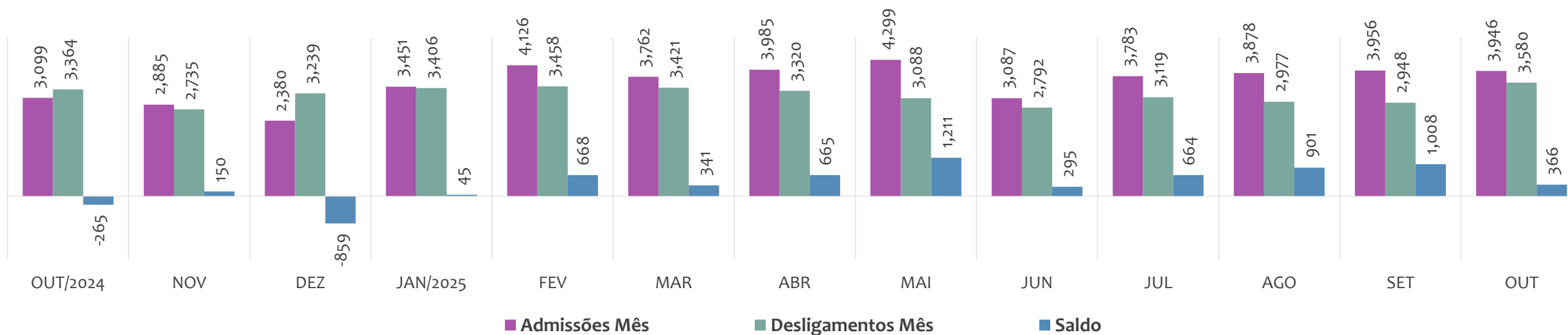
Estoque de empregos e variação relativa em relação ao mês anterior, ÚLTIMOS 13 MESES



Admissões, desligamentos e saldo de empregos formais, ACUMULADO 2025



Admissões, desligamentos e saldo de empregos formais, ÚLTIMOS 13 MESES



EMPREGO FORMAL | UNIDADE REGIONAL SANTO ANTÔNIO DE JESUS

ESTOQUE ATUAL, ADMISSÕES, DESLIGAMENTOS E SALDO ACUMULADOS NO ANO POR MUNICÍPIO

Outubro
2025

ESTOQUE

RANKING 10 PRIMEIROS

MUNICÍPIO	ESTOQUE
1º Santo Antonio de Jesu	26.487
2º Cruz das Almas	10.514
3º Valenca	10.469
4º Santo Amaro	4.947
5º Amargosa	4.449
6º Cairu	3.664
7º Cachoeira	3.355
8º Ubaira	3.080
9º Gandu	3.070
10º Castro Alves	2.646

RANKING 10 ÚLTIMOS

MUNICÍPIO	ESTOQUE
32º Pirai do Norte	333
33º Sao Felix	331
34º Saubara	323
35º Teolandia	312
36º Nilo Pecanha	297
37º Jiquirica	264
38º Santa Ines	256
39º Muniz Ferreira	249
40º Elisio Medrado	225
41º Dom Macedo Costa	174

ADMISSÕES

RANKING 10 PRIMEIROS

MUNICÍPIO	ADMISSÕES
1º Santo Antonio de Jesu	10.127
2º Valenca	4.851
3º Cruz das Almas	3.329
4º Ubaira	1.654
5º Amargosa	1.616
6º Cairu	1.521
7º Santo Amaro	1.507
8º Sapeacu	1.189
9º Gandu	1.135
10º Marau	964

RANKING 10 ÚLTIMOS

MUNICÍPIO	ADMISSÕES
32º Sao Felix	140
33º Dom Macedo Costa	135
34º Jiquirica	106
35º Teolandia	101
36º Santa Ines	89
37º Nilo Pecanha	75
38º Elisio Medrado	70
39º Pirai do Norte	64
40º Muniz Ferreira	51
41º Aratuipe	50

DESLIGAMENTOS

RANKING 10 PRIMEIROS

MUNICÍPIO	DESLIGAMENTOS
1º Santo Antonio de Jesu	8.738
2º Valenca	4.073
3º Cruz das Almas	2.858
4º Amargosa	1.540
5º Santo Amaro	1.533
6º Cairu	1.466
7º Ubaira	1.142
8º Gandu	927
9º Marau	919
10º Governador Mangab	907

RANKING 10 ÚLTIMOS

MUNICÍPIO	DESLIGAMENTOS
32º Dom Macedo Costa	89
33º Sao Felix	89
34º Teolandia	73
35º Jiquirica	69
36º Santa Ines	54
37º Aratuipe	52
38º Nilo Pecanha	50
39º Elisio Medrado	48
40º Muniz Ferreira	44
41º Pirai do Norte	38

SALDO DE EMPREGOS

RANKING 10 PRIMEIROS

MUNICÍPIO	SALDO
1º Santo Antonio de Jesu	1.389
2º Valenca	778
3º Maragogipe	708
4º Ubaira	512
5º Cruz das Almas	471
6º Sapeacu	346
7º Gandu	208
8º Castro Alves	184
9º Jaguaripe	176
10º Nazare	128

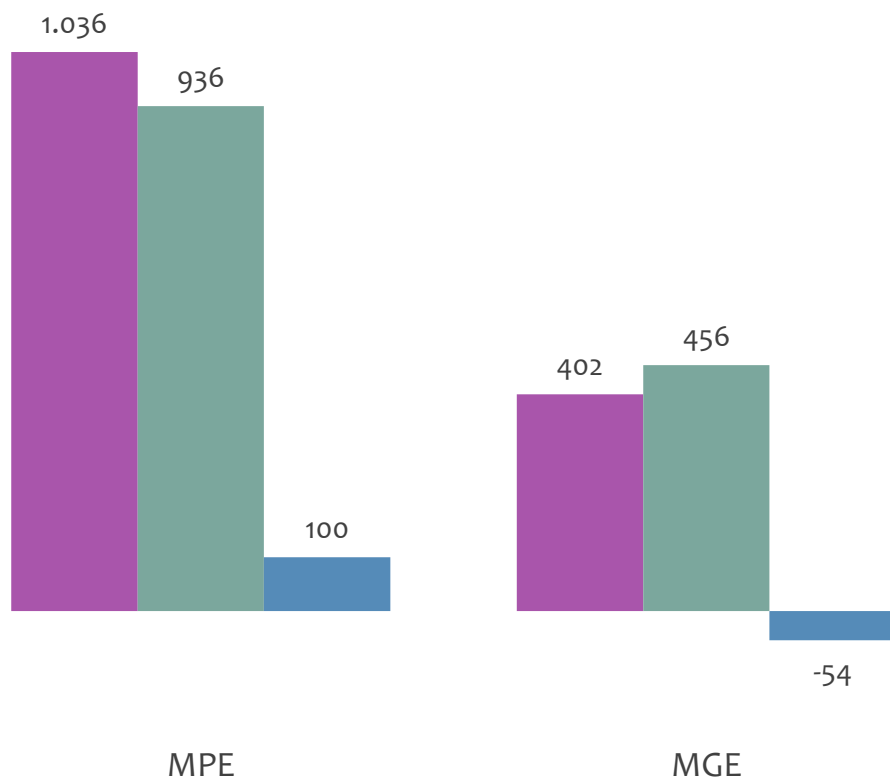
RANKING 10 ÚLTIMOS

MUNICÍPIO	SALDO
32º Elisio Medrado	22
33º Wenceslau Guimaraes	18
34º Cachoeira	14
35º Camamu	9
36º Governador Mangab	8
37º Muniz Ferreira	7
38º Itubera	2
39º Aratuipe	-2
40º Conceicao do Almei	-25
41º Santo Amaro	-26

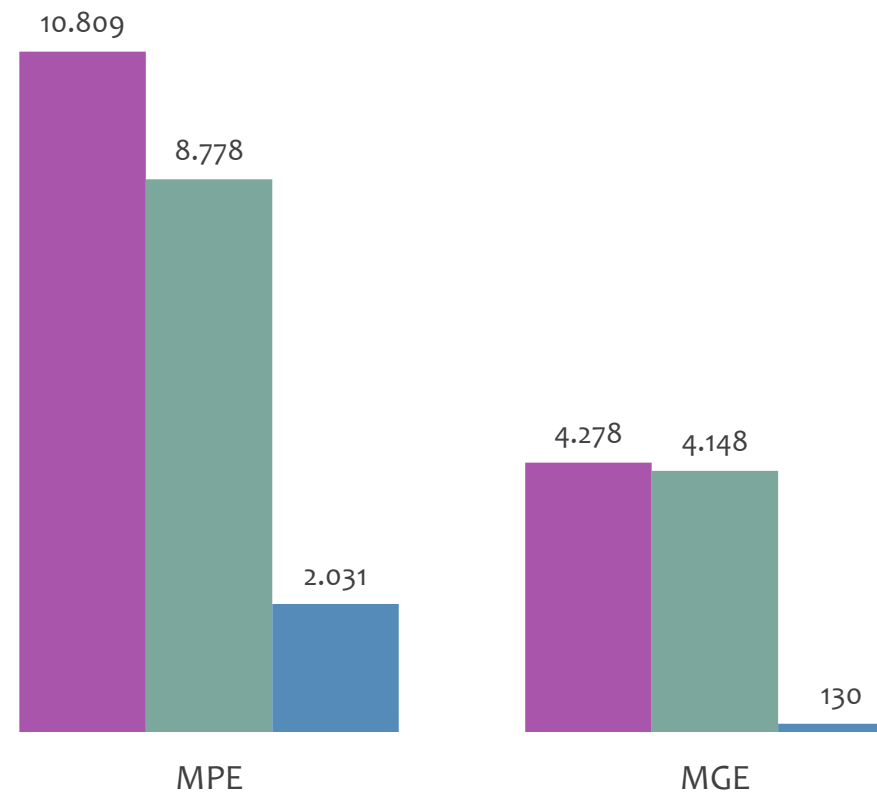


Admissões, desligamentos e saldo de empregos formais, UR SANTO ANTÔNIO DE JESUS por PORTE

Resultado MENSAL | Out/25



Resultado ACUMULADO | Jan a Out/25



■ Admissões ■ Desligamentos ■ Saldo



PEQUENOS
NEGÓCIOS

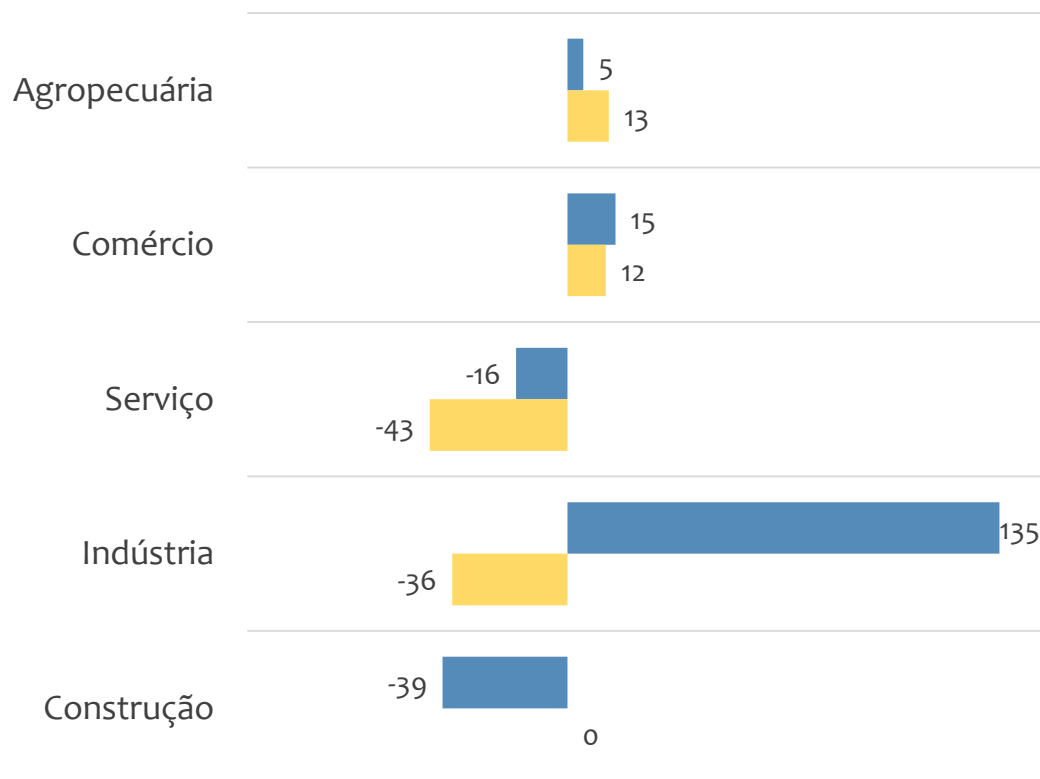
EMPREGO FORMAL POR PORTE | UR SANTO ANTÔNIO DE JESUS

Outubro
2025

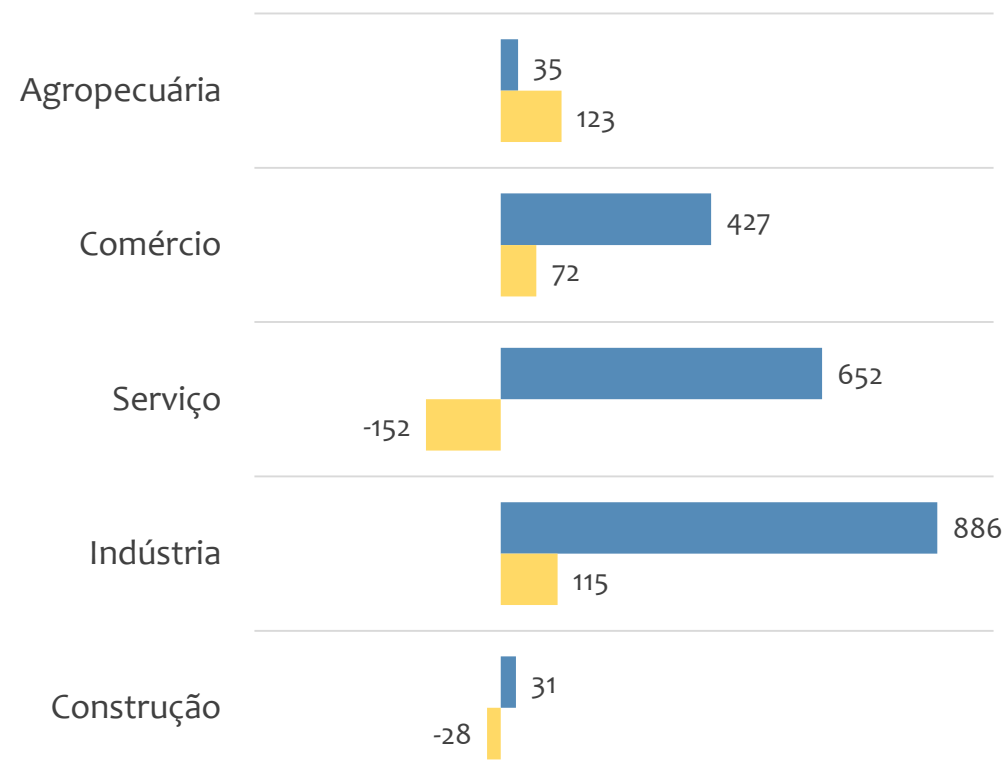
SALDO MENSAL E ACUMULADO NO ANO POR PORTE E SETOR

Saldo de empregos formais, UR SANTO ANTÔNIO DE JESUS por PORTE e SETOR

Resultado MENSAL | Out/25



Resultado ACUMULADO | Jan a Out/25



MGE

MPE



EMPREGO FORMAL POR PORTE | UR SANTO ANTÔNIO DE JESUS

ADMISSÕES, DESLIGAMENTOS E SALDO MENSAL E ACUMULADO NO ANO POR ATIVIDADE

Admissões, desligamentos e saldo de empregos, UR SANTO ANTÔNIO DE JESUS, Ranking de SALDO MENSAL MPE por ATIVIDADE

Atividade	RESULTADO MENSAL MPE			RESULTADO ANUAL Jan a Out/25 MPE		
	Admissões	Demissões	Saldo	Admissões	Demissões	Saldo
Construção de embarcações de grande porte	108	4	104	656	28	628
Construção de edifícios	70	26	44	545	467	78
Fabricação de móveis com predominância de madeira	23	4	19	75	51	24
Restaurantes e similares	64	50	14	537	500	37
Comércio varejista de hortifrutigranjeiros	9	2	7	95	52	43
VERIFICAR	0	0	0	0	0	0
Hotéis	61	55	6	522	545	-23
VERIFICAR	0	0	0	0	0	0
VERIFICAR	0	0	0	0	0	0



EMPREGO FORMAL POR PORTE | UR SANTO ANTÔNIO DE JESUS

ADMISSÕES, DESLIGAMENTOS E SALDO MENSAL E ACUMULADO NO ANO POR ATIVIDADE

Admissões, desligamentos e saldo de empregos, UR SANTO ANTÔNIO DE JESUS, Ranking de SALDO ANUAL MPE por ATIVIDADE

Atividade	RESULTADO MENSAL MPE			RESULTADO ANUAL Jan a Out/25 MPE		
	Admissões	Demissões	Saldo	Admissões	Demissões	Saldo
Construção de embarcações de grande porte	108	4	104	656	28	628
Transporte rodoviário coletivo de passageiros, com itinerário fixo, municipal	5	39	-34	366	169	197
Fornecimento de alimentos preparados preponderantemente para empresas	14	9	5	170	71	99
Transporte rodoviário de produtos perigosos	4	2	2	139	55	84
Construção de edifícios	70	26	44	545	467	78
Manutenção e reparação de tanques, reservatórios metálicos e caldeiras, exceto para veículos	2	0	2	84	15	69
Outras obras de engenharia civil não especificadas anteriormente	2	21	-19	199	151	48
Serviços combinados de escritório e apoio administrativo	12	7	5	125	80	45
VERIFICAR	0	0	0	0	0	0



SALDO MENSAL POR SETOR E ATIVIDADE

Ranking de SALDO MENSAL MPE por SETOR e ATIVIDADE, UR SANTO ANTÔNIO DE JESUS

AGROPECUÁRIA	Saldo Mensal MPE
Cultivo de seringueira	3
Cultivo de laranja	1
Criação de outros galináceos, exceto para corte	1
Produção de ovos	1
Criação de equinos	1
Criação de bovinos para corte	1
Cultivo de coco-da-baía	1
Atividades de apoio à pecuária não especificadas anteriormente	1
Serviço de preparação de terreno, cultivo e colheita	0

INDÚSTRIA	Saldo Mensal MPE
Construção de embarcações de grande porte	104
Fabricação de móveis com predominância de madeira	19
Fabricação de produtos de padaria e confeitaria com predominância de produção própria	5
Fabricação de chapas e de embalagens de papelão ondulado	5
Produção de tubos de aço com costura	4
Manutenção e reparação de tanques, reservatórios metálicos e caldeiras, exceto para veículos	2
Fabricação de máquinas e equipamentos para as indústrias de alimentos, bebidas e fumo, peças e acessórios	2
Fabricação de cigarrilhas e charutos	2
Fabricação de sorvetes e outros gelados comestíveis	2



SALDO MENSAL POR SETOR E ATIVIDADE

Ranking de SALDO MENSAL MPE por SETOR e ATIVIDADE, UR SANTO ANTÔNIO DE JESUS

COMÉRCIO	Saldo Mensal MPE
Comércio varejista de hortifrutigranjeiros	7
Comércio varejista de calçados	6
Comércio varejista de mercadorias em geral, com predominância de produtos alimentícios - supermercados	5
Comércio varejista de materiais de construção em geral	5
Comércio varejista de animais vivos e de artigos e alimentos para animais de estimação	5
Comércio atacadista de artigos do vestuário e acessórios, exceto profissionais e de segurança	5
Comércio atacadista de cosméticos e produtos de perfumaria	4
Comércio varejista de artigos de joalheria	4
Comercio varejista de artigos de cama, mesa e banho	3

SERVIÇO	Saldo Mensal MPE
Restaurantes e similares	14
Serviços de engenharia	7
Hotéis	6
Promoção de vendas	6
Fornecimento de alimentos preparados preponderantemente para empresas	5
Serviços combinados de escritório e apoio administrativo	5
Serviços de funerárias	5
Atividade médica ambulatorial restrita a consultas	3
Transporte por navegação interior de passageiros em linhas regulares, intermunicipal, interestadual e internacional, exceto travessia	3



SALDO MENSAL POR SETOR E ATIVIDADE

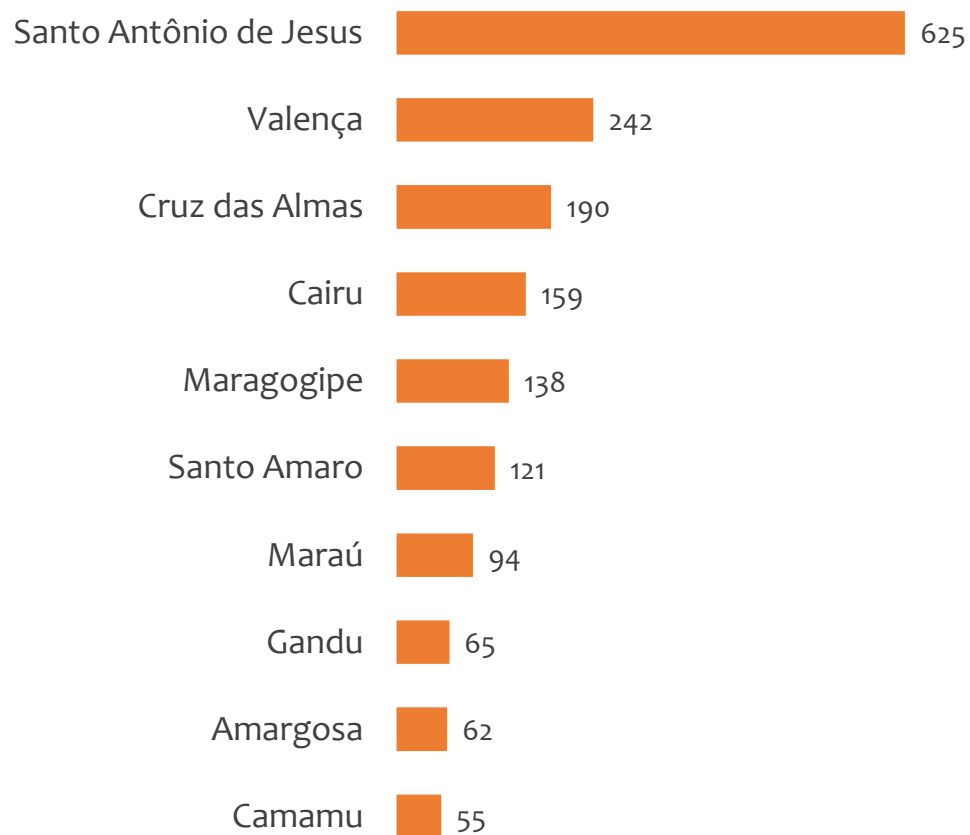
Ranking de SALDO MENSAL MPE por SETOR e ATIVIDADE, UR SANTO ANTÔNIO DE JESUS

CONSTRUÇÃO	Saldo Mensal MPE
Construção de edifícios	44
Instalação e manutenção de sistemas centrais de ar condicionado, de ventilação e refrigeração	2
Administração de obras	1
Obras de urbanização - ruas, praças e calçadas	1
Construção de estações e redes de distribuição de energia elétrica	0
Obras de terraplenagem	0
Obras de montagem industrial	0
Montagem e instalação de sistemas e equipamentos de iluminação e sinalização em vias públicas, portos e aeroportos	0
Instalações hidráulicas, sanitárias e de gás	0

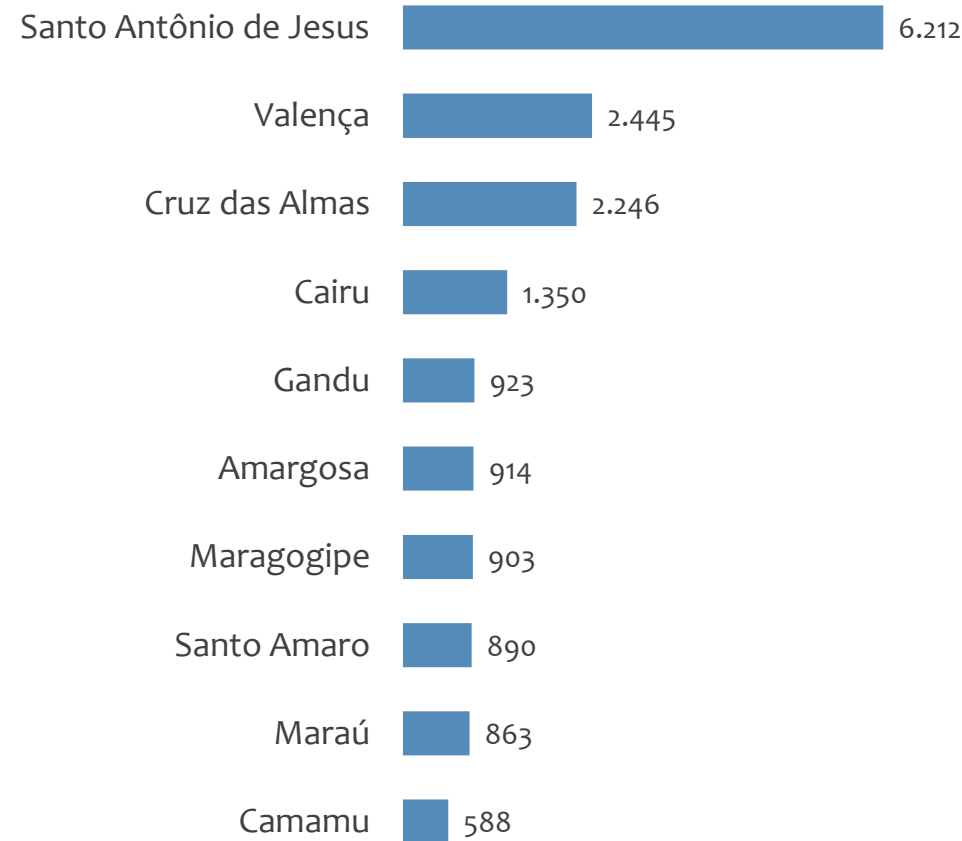


Saldo MPE de empregos formais, UR SANTO ANTÔNIO DE JESUS, Ranking de SALDO MPE por MUNICÍPIO

Resultado MENSAL | Out/25



Resultado ACUMULADO | Jan a Out/25



UNIDADE REGIONAL IRECÊ

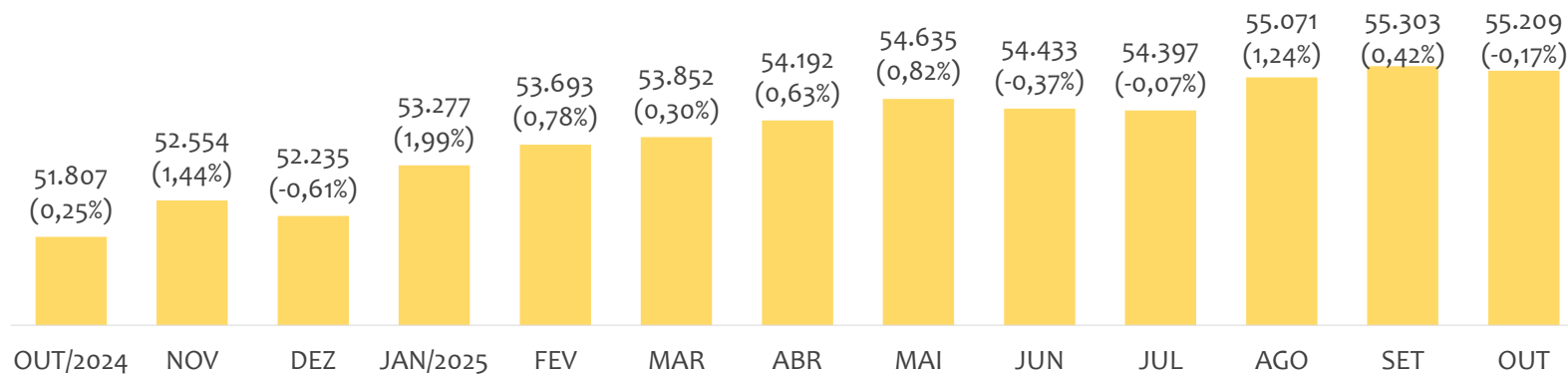
ESTATÍSTICAS MENSAS DO EMPREGO FORMAL

EMPREGO FORMAL | UR IRECÊ

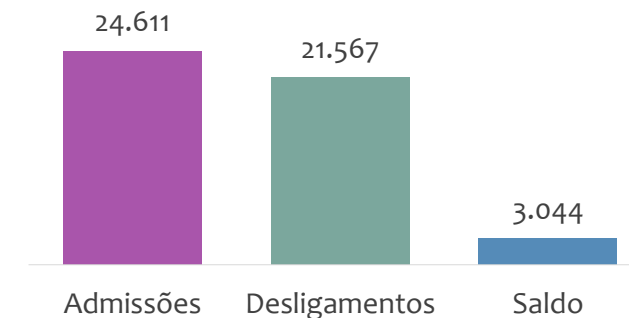
Outubro
2025

ESTOQUE MENSAL, ADMISSÕES, DESLIGAMENTOS E SALDOS MENSUAIS E ACUMULADO

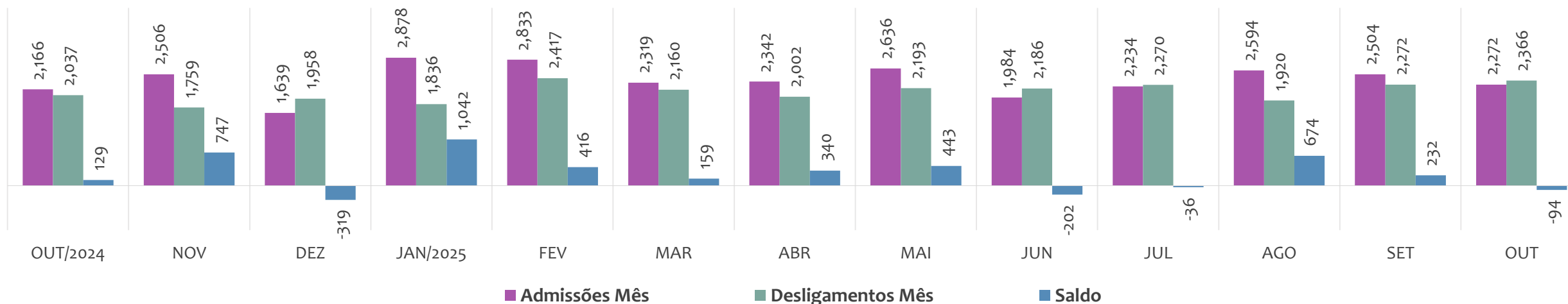
Estoque de empregos e variação relativa em relação ao mês anterior, ÚLTIMOS 13 MESES



Admissões, desligamentos e saldo de empregos formais, ACUMULADO 2025



Admissões, desligamentos e saldo de empregos formais, ÚLTIMOS 13 MESES



EMPREGO FORMAL | UNIDADE REGIONAL IRECÊ

ESTOQUE ATUAL, ADMISSÕES, DESLIGAMENTOS E SALDO ACUMULADOS NO ANO POR MUNICÍPIO

Outubro
2025

ESTOQUE

RANKING 10 PRIMEIROS	
MUNICÍPIO	ESTOQUE
1º Irece	15.638
2º Seabra	4.560
3º Mucuge	4.372
4º Ibicoara	4.105
5º Barra da Estiva	2.013
6º Paramirim	1.971
7º Morro do Chapéu	1.950
8º Xique-Xique	1.839
9º Macaubas	1.597
10º Uibai	1.281

RANKING 10 ÚLTIMOS	
MUNICÍPIO	ESTOQUE
41º Botupora	209
42º Wagner	203
43º Barro Alto	188
44º America Dourada	166
45º Ibitita	158
46º Abaira	153
47º Caturama	147
48º Mulungu do Morro	104
49º Nova Redencao	102
50º Novo Horizonte	96

ADMISSÕES

RANKING 10 PRIMEIROS	
MUNICÍPIO	ADMISSÕES
1º Irece	6.616
2º Mucuge	2.756
3º Ibicoara	2.412
4º Seabra	1.483
5º Utinga	1.082
6º Uibai	1.056
7º Barra da Estiva	995
8º Gentio do Ouro	792
9º Xique-Xique	614
10º Morro do Chapéu	593

RANKING 10 ÚLTIMOS	
MUNICÍPIO	ADMISSÕES
41º Novo Horizonte	58
42º Abaira	57
43º Wagner	57
44º Itaete	54
45º Erico Cardoso	51
46º Caturama	44
47º Souto Soares	43
48º Jussara	38
49º Nova Redencao	37
50º America Dourada	34

DESLIGAMENTOS

RANKING 10 PRIMEIROS	
MUNICÍPIO	DESLIGAMENTOS
1º Irece	5.571
2º Mucuge	2.354
3º Ibicoara	1.981
4º Utinga	1.402
5º Seabra	1.345
6º Gentio do Ouro	1.243
7º Barra da Estiva	839
8º Uibai	621
9º Ibitiara	516
10º Morro do Chapéu	473

RANKING 10 ÚLTIMOS	
MUNICÍPIO	DESLIGAMENTOS
41º Botupora	49
42º Wagner	47
43º Rio do Pires	42
44º Abaira	36
45º Erico Cardoso	36
46º America Dourada	36
47º Souto Soares	35
48º Nova Redencao	32
49º Barro Alto	26
50º Caturama	23

SALDO DE EMPREGOS

RANKING 10 PRIMEIROS	
MUNICÍPIO	SALDO
1º Irece	1.045
2º Uibai	435
3º Ibicoara	431
4º Mucuge	402
5º Central	351
6º Jussiapé	233
7º Xique-Xique	191
8º Barra da Estiva	156
9º Seabra	138
10º Boninal	129

RANKING 10 ÚLTIMOS	
MUNICÍPIO	SALDO
41º Rio de Contas	-6
42º Jussara	-13
43º Canarana	-15
44º Joao Dourado	-16
45º Boquira	-26
46º Palmeiras	-41
47º Andaraí	-55
48º Utinga	-320
49º Ibitiara	-408
50º Gentio do Ouro	-451

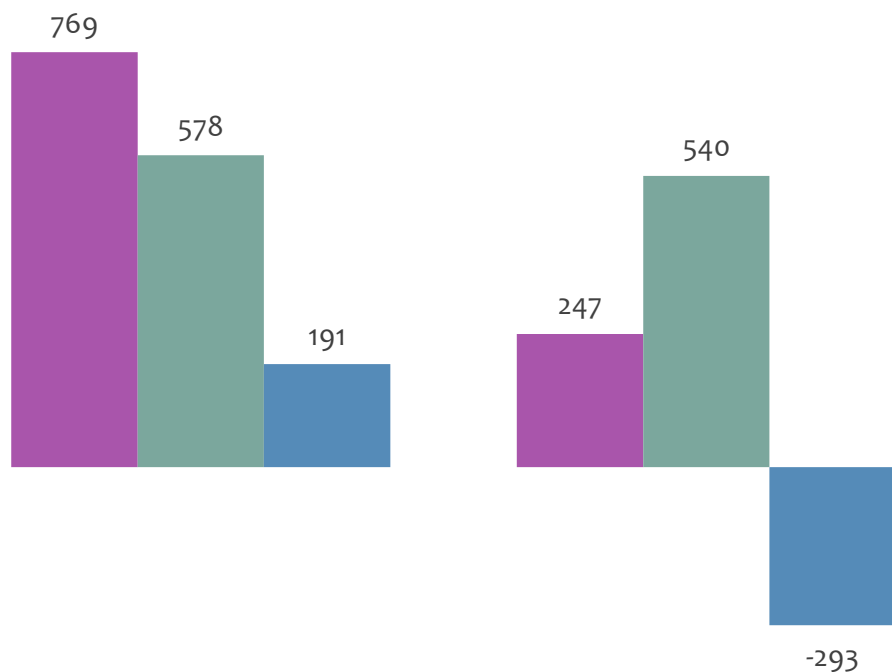


EMPREGO FORMAL POR PORTE | UR IRECÊ

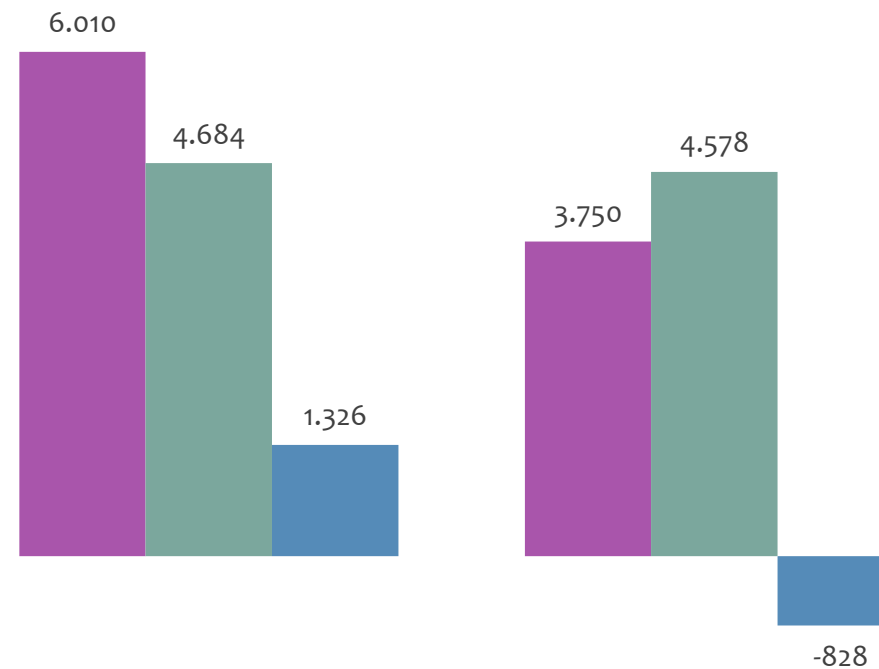
ADMISSÕES, DESLIGAMENTOS E SALDO MENSAL E ACUMULADO NO ANO POR PORTE

Admissões, desligamentos e saldo de empregos formais, UR IRECÊ por PORTE

Resultado MENSAL | Out/25



Resultado ACUMULADO | Jan a Out/25



■ Admissões ■ Desligamentos ■ Saldo

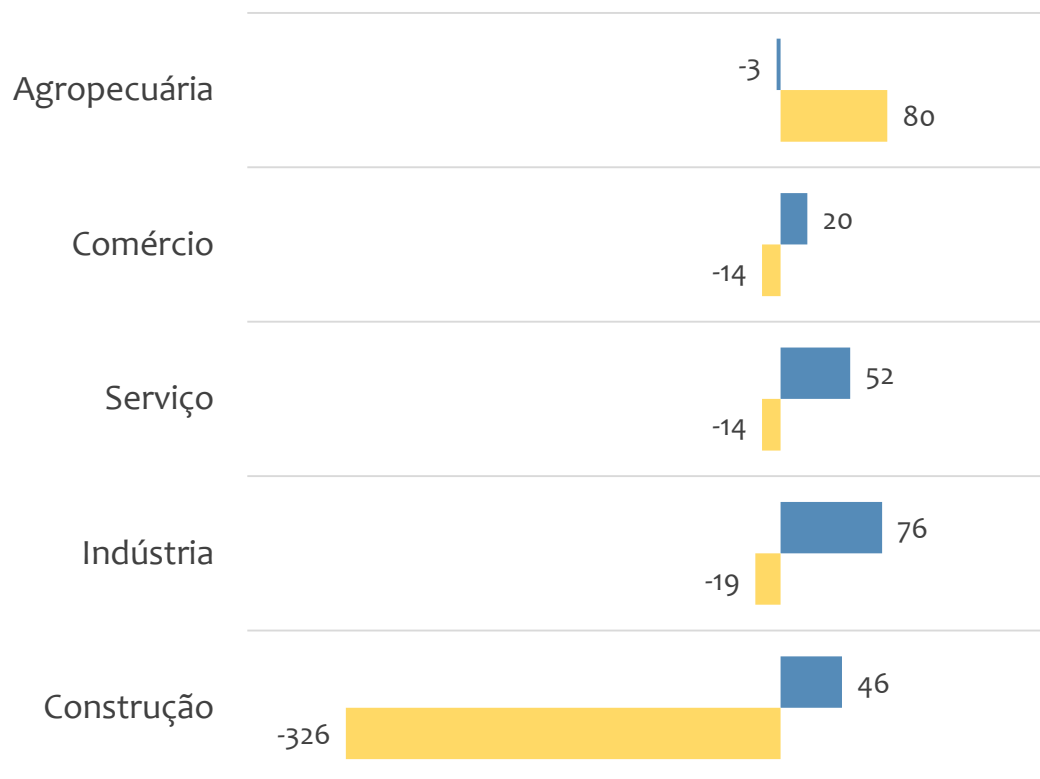


EMPREGO FORMAL POR PORTE | UR IRECÊ

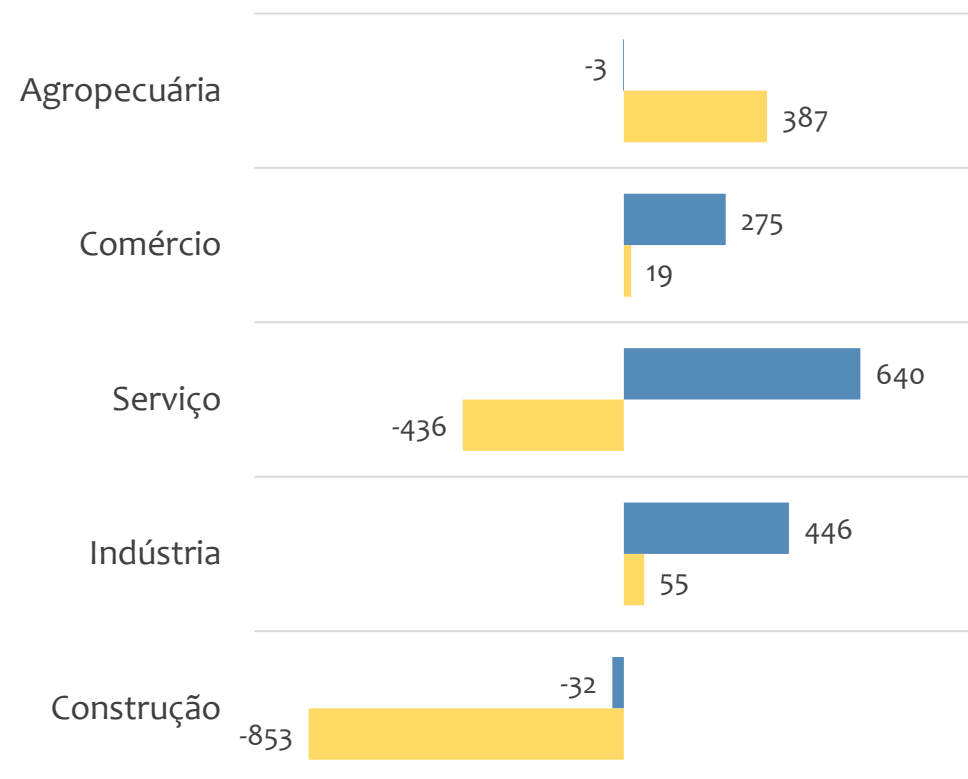
SALDO MENSAL E ACUMULADO NO ANO POR PORTE E SETOR

Saldo de empregos formais, UR IRECÊ por PORTE e SETOR

Resultado MENSAL | Out/25



Resultado ACUMULADO | Jan a Out/25



■ MGE

■ MPE



EMPREGO FORMAL POR PORTE | UR IRECÊ

ADMISSÕES, DESLIGAMENTOS E SALDO MENSAL E ACUMULADO NO ANO POR ATIVIDADE

Admissões, desligamentos e saldo de empregos, UR IRECÊ, Ranking de SALDO MENSAL MPE por ATIVIDADE

Atividade	RESULTADO MENSAL MPE			RESULTADO ANUAL Jan a Out/25 MPE		
	Admissões	Demissões	Saldo	Admissões	Demissões	Saldo
Construção de edifícios	89	22	67	380	268	112
Transmissão de energia elétrica	65	5	60	264	15	249
Transporte rodoviário coletivo de passageiros, sob regime de fretamento, intermunicipal, interestadual e internacional	28	0	28	67	1	66
Coleta de resíduos não perigosos	21	1	20	124	66	58
Outras atividades profissionais, científicas e técnicas não especificadas anteriormente	16	3	13	23	5	18
VERIFICAR	0	0	0	0	0	0
Fabricação de artefatos de cerâmica e barro cozido para uso na construção, exceto azulejos e pisos	15	6	9	35	27	8
Serviços combinados de escritório e apoio administrativo	17	10	7	65	22	43
Transporte rodoviário de carga, exceto produtos perigosos e mudanças, intermunicipal, interestadual e internacional	15	9	6	151	115	36



Admissões, desligamentos e saldo de empregos, UR IRECÊ, Ranking de SALDO ANUAL MPE por ATIVIDADE

Atividade	RESULTADO MENSAL MPE			RESULTADO ANUAL Jan a Out/25 MPE		
	Admissões	Demissões	Saldo	Admissões	Demissões	Saldo
Transmissão de energia elétrica	65	5	60	264	15	249
Serviço de transporte de passageiros - locação de automóveis com motorista	1	1	0	221	8	213
Construção de edifícios	89	22	67	380	268	112
Serviços de engenharia	7	6	1	125	51	74
Transporte rodoviário coletivo de passageiros, sob regime de fretamento, intermunicipal, interestadual e internacional	28	0	28	67	1	66
Comércio varejista de mercadorias em geral, com predominância de produtos alimentícios - minimercados, mercearias e armazéns	32	40	-8	350	288	62
Coleta de resíduos não perigosos	21	1	20	124	66	58
Serviços combinados de escritório e apoio administrativo	17	10	7	65	22	43
Transporte rodoviário de carga, exceto produtos perigosos e mudanças, intermunicipal, interestadual e internacional	15	9	6	151	115	36



Ranking de SALDO MENSAL MPE por SETOR e ATIVIDADE, UR IRECÊ

AGROPECUÁRIA	Saldo Mensal MPE
Cultivo de uva	2
Cultivo de soja	1
Cultivo de café	1
Cultivo de mamão	0
Atividades de apoio à agricultura não especificadas anteriormente	0
Cultivo de batata-inglesa	0
Apicultura	0
Atividades de apoio à aquicultura em água salgada e salobra	0
Atividades de apoio à pecuária não especificadas anteriormente	0

INDÚSTRIA	Saldo Mensal MPE
Transmissão de energia elétrica	60
Coleta de resíduos não perigosos	20
Fabricação de artefatos de cerâmica e barro cozido para uso na construção, exceto azulejos e pisos	9
Fabricação de estruturas pré-moldadas de concreto armado, em série e sob encomenda	5
Fabricação de sorvetes e outros gelados comestíveis	3
Extração de areia, cascalho ou pedregulho e beneficiamento associado	2
Fabricação de laticínios	2
Captação, tratamento e distribuição de água	2
Aparelhamento de placas e execução de trabalhos em mármore, granito, ardósia e outras pedras	1



Ranking de SALDO MENSAL MPE por SETOR e ATIVIDADE, UR IRECÊ

COMÉRCIO	Saldo Mensal MPE
Comércio varejista de materiais de construção em geral	13
Comércio varejista de combustíveis para veículos automotores	5
Comércio atacadista de defensivos agrícolas, adubos, fertilizantes e corretivos do solo	5
Comércio varejista de outros produtos não especificados anteriormente	5
Comércio varejista de produtos farmacêuticos, sem manipulação de fórmulas	4
Padaria e confeitaria com predominância de revenda	4
Comércio atacadista de água mineral	4
Comércio varejista de carnes - açougues	3
Comércio varejista de animais vivos e de artigos e alimentos para animais de estimação	3

SERVIÇO	Saldo Mensal MPE
Transporte rodoviário coletivo de passageiros, sob regime de fretamento, intermunicipal, interestadual e internacional	28
Outras atividades profissionais, científicas e técnicas não especificadas anteriormente	13
Serviços combinados de escritório e apoio administrativo	7
Transporte rodoviário de carga, exceto produtos perigosos e mudanças, intermunicipal, interestadual e internacional	6
Aluguel de outras máquinas e equipamentos comerciais e industriais não especificados anteriormente, sem operador	5
Transporte rodoviário de carga, exceto produtos perigosos e mudanças, municipal	5
Atividades de condicionamento físico	4
Serviços de comunicação multimídia - SCM	4
Atividades de contabilidade	3



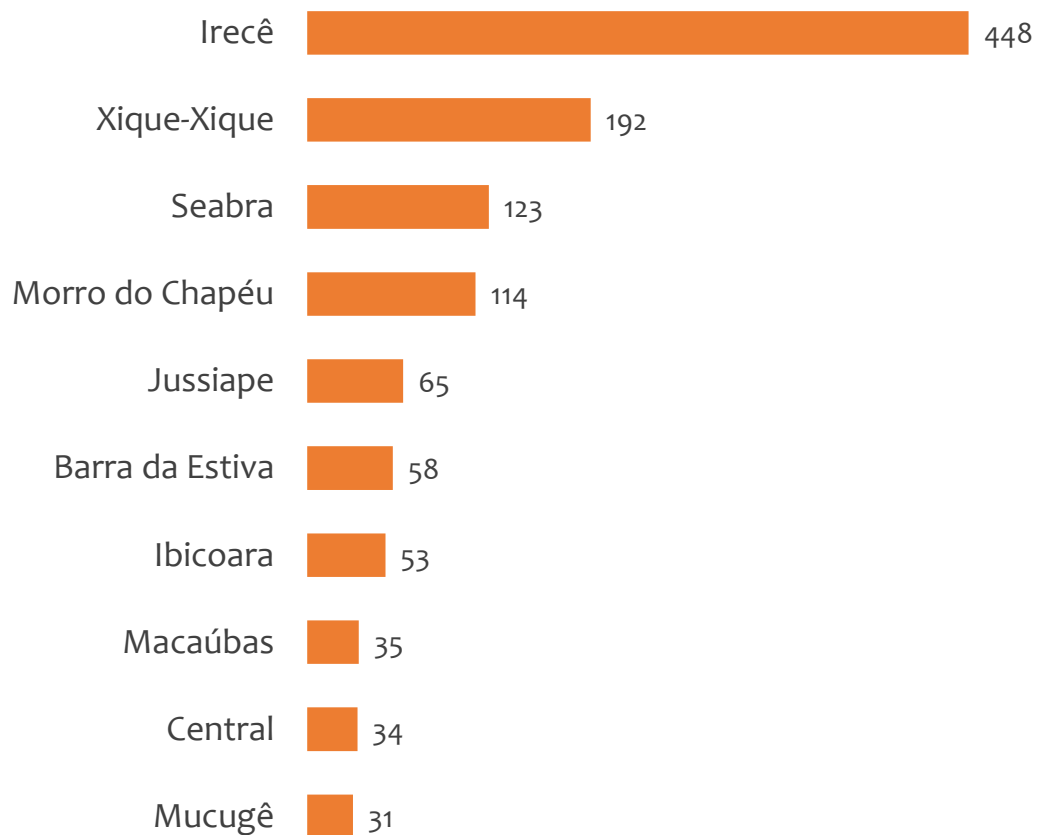
Ranking de SALDO MENSAL MPE por SETOR e ATIVIDADE, UR IRECÊ

CONSTRUÇÃO	Saldo Mensal MPE
Construção de edifícios	67
Serviços especializados para construção não especificados anteriormente	6
Construção de rodovias e ferrovias	3
Instalação e manutenção elétrica	3
Construção de barragens e represas para geração de energia elétrica	3
Construção de redes de abastecimento de água, coleta de esgoto e construções correlatas, exceto obras de irrigação	0
Instalação e manutenção de sistemas centrais de ar condicionado, de ventilação e refrigeração	0
Aplicação de revestimentos e de resinas em interiores e exteriores	0
Construção de estações e redes de telecomunicações	0

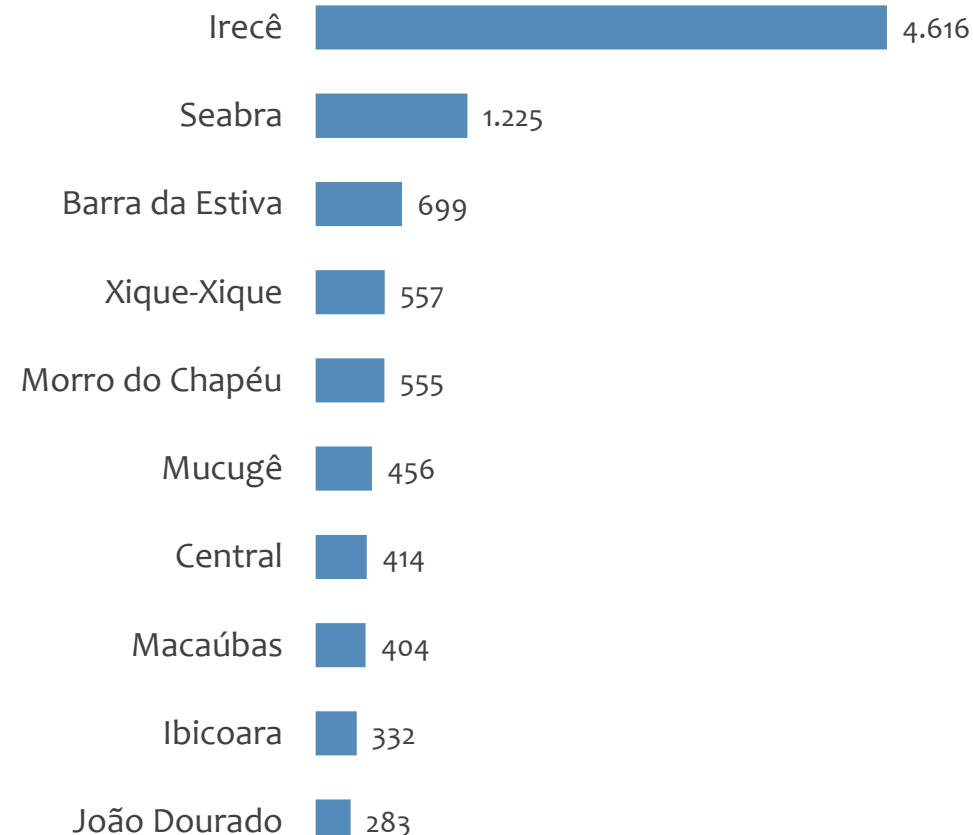


Saldo MPE de empregos formais, UR IRECÊ, Ranking de SALDO MPE por MUNICÍPIO

Resultado MENSAL | Out/25



Resultado ACUMULADO | Jan a Out/25



UNIDADE REGIONAL TEIXEIRA DE FREITAS

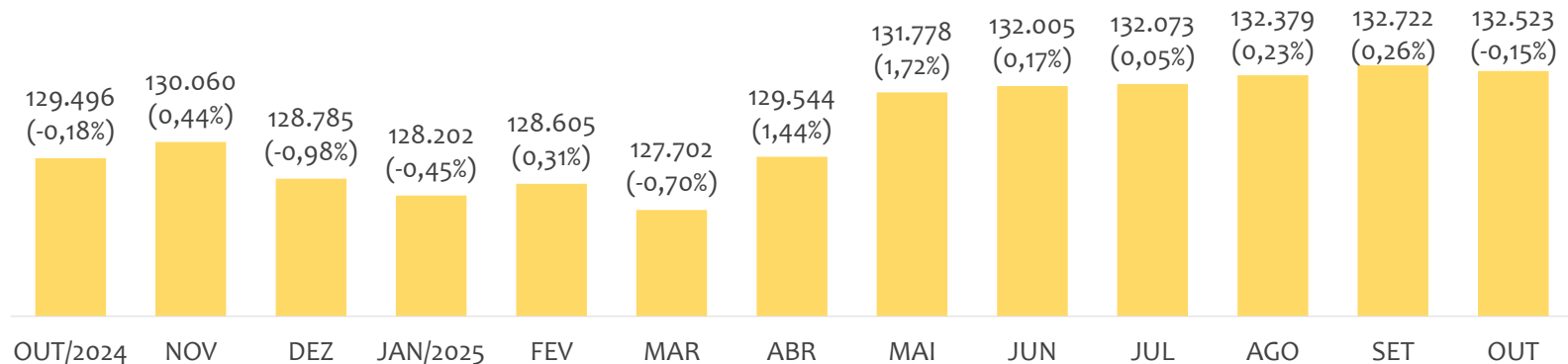
ESTATÍSTICAS MENSAS DO EMPREGO FORMAL

EMPREGO FORMAL | UR TEIXEIRA DE FREITAS

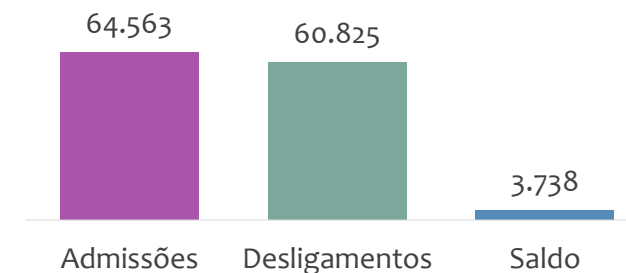
Outubro
2025

ESTOQUE MENSAL, ADMISSÕES, DESLIGAMENTOS E SALDOS MENCIAIS E ACUMULADO

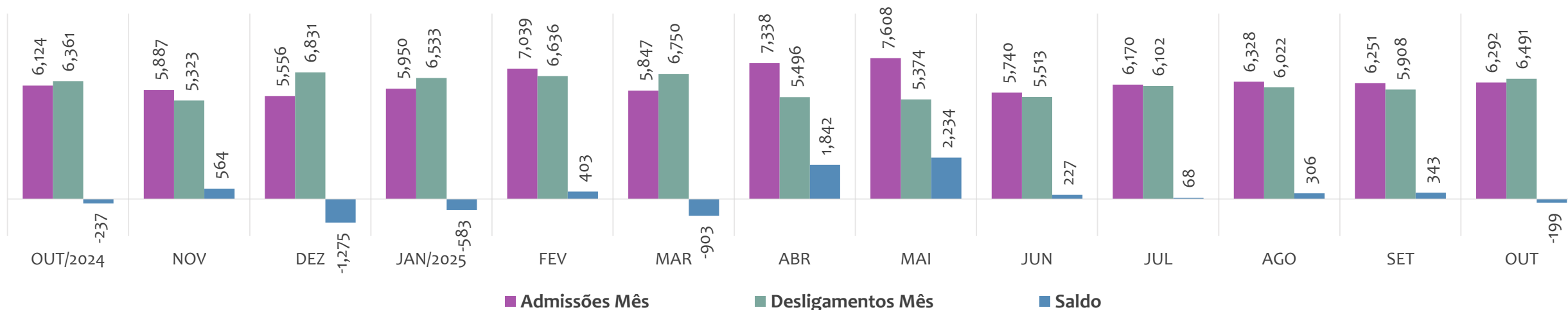
Estoque de empregos e variação relativa em relação ao mês anterior, ÚLTIMOS 13 MESES



Admissões, desligamentos e saldo de empregos formais, ACUMULADO 2025



Admissões, desligamentos e saldo de empregos formais, ÚLTIMOS 13 MESES



EMPREGO FORMAL | UNIDADE REGIONAL TEIXEIRA DE FREITAS

ESTOQUE ATUAL, ADMISSÕES, DESLIGAMENTOS E SALDO ACUMULADOS NO ANO POR MUNICÍPIO

Outubro
2025

ESTOQUE

RANKING 10 PRIMEIROS	
MUNICÍPIO	ESTOQUE
1º Porto Seguro	36.402
2º Teixeira de Freitas	27.123
3º Eunapolis	23.715
4º Mucuri	8.130
5º Itamaraju	6.539
6º Medeiros Neto	4.391
7º Nova Vicosas	4.351
8º Santa Cruz Cabralia	3.838
9º Itabela	3.586
10º Prado	3.549

RANKING 10 ÚLTIMOS	
MUNICÍPIO	ESTOQUE
12º Belmonte	1.434
13º Caravelas	1.360
14º Alcobaca	1.116
15º Itapebi	817
16º Itanhem	779
17º Lajedao	759
18º Guaratinga	758
19º Itagimirim	567
20º Vereda	312
21º Jucuruçu	304

ADMISSÕES

RANKING 10 PRIMEIROS	
MUNICÍPIO	ADMISSÕES
1º Porto Seguro	21.257
2º Teixeira de Freitas	10.997
3º Eunapolis	10.978
4º Mucuri	4.057
5º Santa Cruz Cabralia	2.844
6º Itamaraju	2.820
7º Medeiros Neto	2.330
8º Nova Vicosas	1.942
9º Prado	1.684
10º Itabela	1.292

RANKING 10 ÚLTIMOS	
MUNICÍPIO	ADMISSÕES
12º Caravelas	638
13º Alcobaca	566
14º Belmonte	503
15º Lajedao	447
16º Guaratinga	295
17º Itapebi	294
18º Itagimirim	180
19º Itanhem	169
20º Vereda	98
21º Jucuruçu	86

DESLIGAMENTOS

RANKING 10 PRIMEIROS	
MUNICÍPIO	DESLIGAMENTOS
1º Porto Seguro	21.313
2º Eunapolis	10.705
3º Teixeira de Freitas	9.862
4º Mucuri	3.896
5º Santa Cruz Cabralia	2.698
6º Itamaraju	2.629
7º Nova Vicosas	2.097
8º Prado	1.578
9º Itabela	1.186
10º Medeiros Neto	1.067

RANKING 10 ÚLTIMOS	
MUNICÍPIO	DESLIGAMENTOS
12º Caravelas	565
13º Belmonte	542
14º Itagimirim	456
15º Alcobaca	414
16º Guaratinga	254
17º Itanhem	233
18º Itapebi	221
19º Lajedao	190
20º Jucuruçu	104
21º Vereda	93

SALDO DE EMPREGOS

RANKING 10 PRIMEIROS	
MUNICÍPIO	SALDO
1º Medeiros Neto	1.263
2º Teixeira de Freitas	1.135
3º Ibirapua	364
4º Eunapolis	273
5º Lajedao	257
6º Itamaraju	191
7º Mucuri	161
8º Alcobaca	152
9º Santa Cruz Cabralia	146
10º Itabela	106

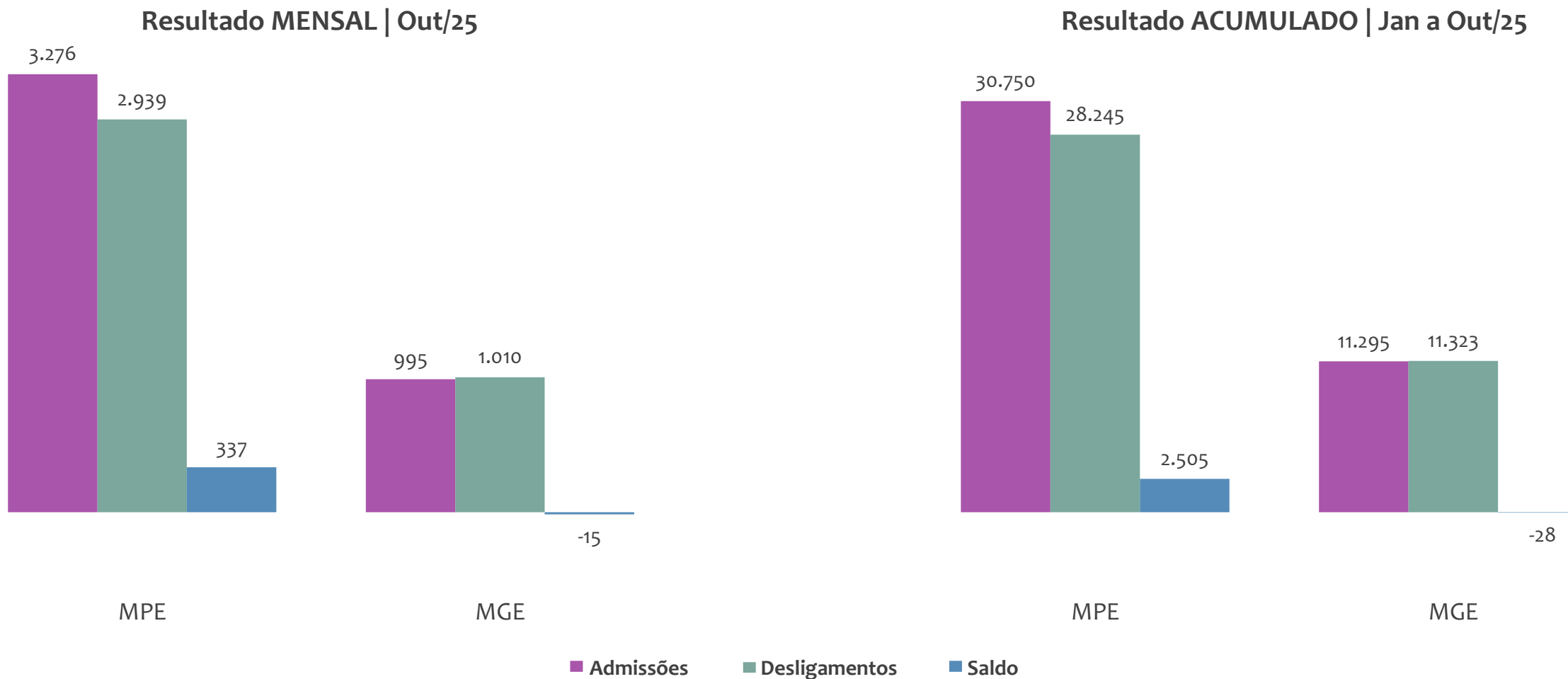
RANKING 10 ÚLTIMOS	
MUNICÍPIO	SALDO
12º Caravelas	73
13º Itapebi	73
14º Guaratinga	41
15º Vereda	5
16º Jucuruçu	-18
17º Belmonte	-39
18º Porto Seguro	-56
19º Itanhem	-64
20º Nova Vicosas	-155
21º Itagimirim	-276



EMPREGO FORMAL POR PORTE | UR TEIXEIRA DE FREITAS

ADMISSÕES, DESLIGAMENTOS E SALDO MENSAL E ACUMULADO NO ANO POR PORTE

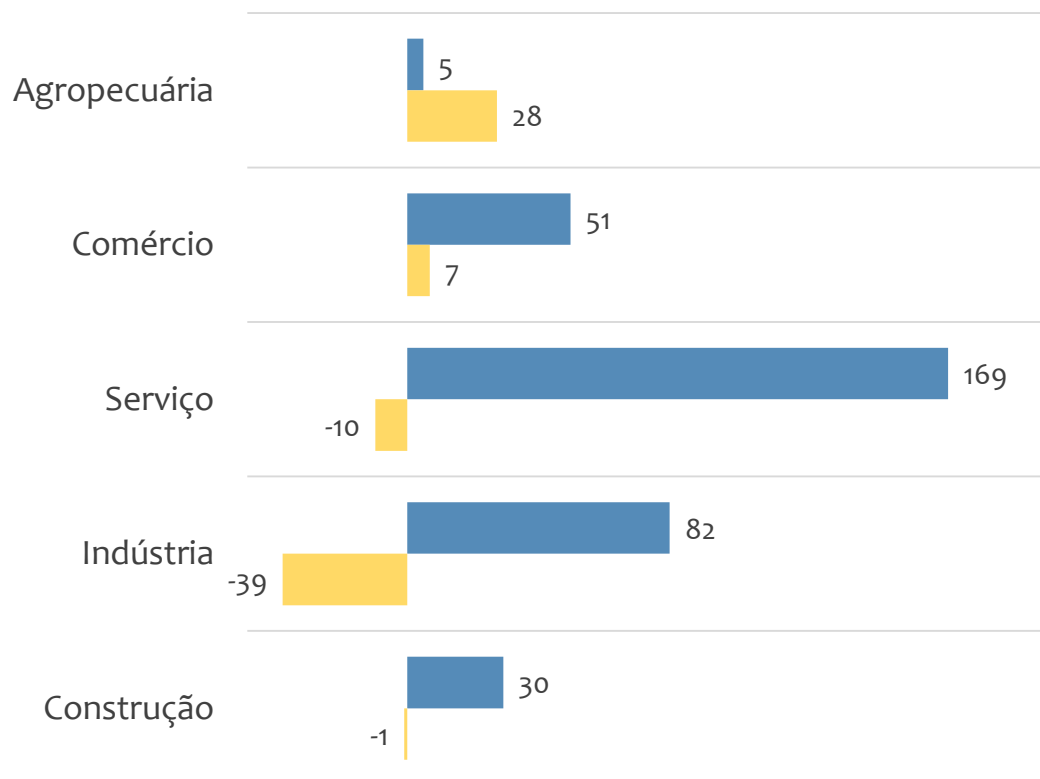
Admissões, desligamentos e saldo de empregos formais, UR TEIXEIRA DE FREITAS por PORTE



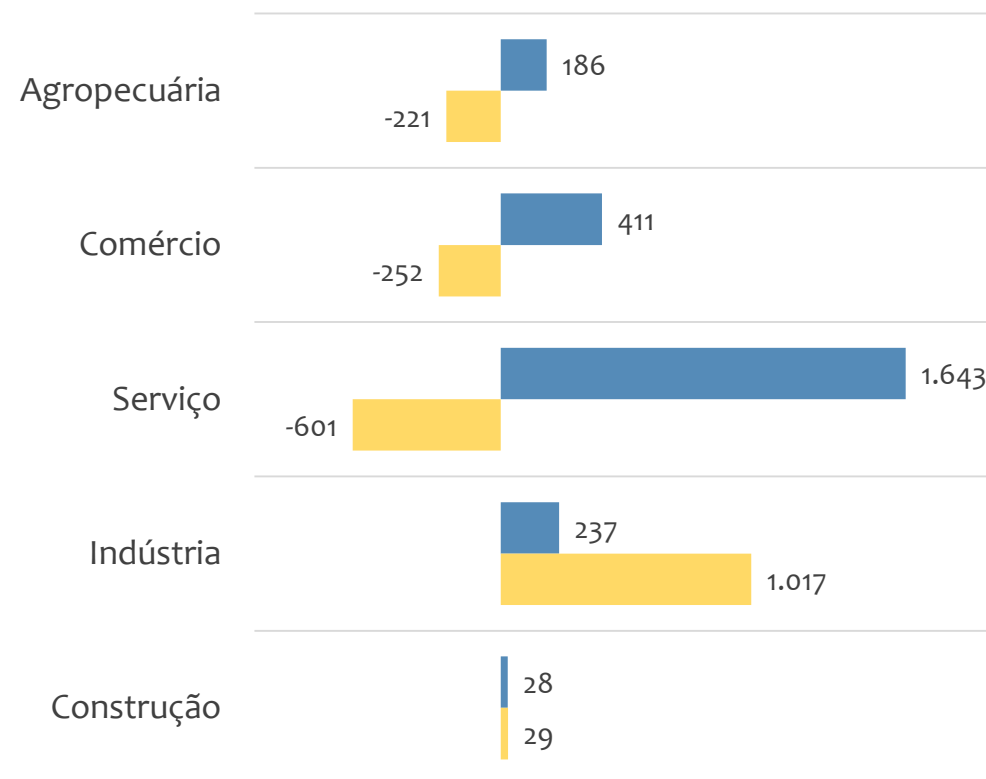


Saldo de empregos formais, UR TEIXEIRA DE FREITAS por PORTE e SETOR

Resultado MENSAL | Out/25



Resultado ACUMULADO | Jan a Out/25



■ MGE

■ MPE



EMPREGO FORMAL POR PORTE | UR TEIXEIRA DE FREITAS

ADMISSÕES, DESLIGAMENTOS E SALDO MENSAL E ACUMULADO NO ANO POR ATIVIDADE

Admissões, desligamentos e saldo de empregos, UR TEIXEIRA DE FREITAS, Ranking de SALDO MENSAL MPE por ATIVIDADE

Atividade	RESULTADO MENSAL MPE			RESULTADO ANUAL Jan a Out/25 MPE		
	Admissões	Demissões	Saldo	Admissões	Demissões	Saldo
Manutenção e reparação de outras máquinas e equipamentos para usos industriais não especificados anteriormente	99	30	69	507	338	169
Hotéis	305	239	66	2.338	2.315	23
Comércio varejista de mercadorias em geral, com predominância de produtos alimentícios - supermercados	136	88	48	864	860	4
Restaurantes e similares	329	282	47	2.827	2.872	-45
Bares e outros estabelecimentos especializados em servir bebidas, sem entretenimento	37	15	22	140	140	0
Comércio varejista de calçados	51	30	21	275	282	-7
Loteamento de imóveis próprios	21	1	20	26	5	21
Instalação e manutenção de sistemas centrais de ar condicionado, de ventilação e refrigeração	31	13	18	198	114	84
Lanchonetes, casas de chá, de sucos e similares	71	55	16	640	618	22



EMPREGO FORMAL POR PORTE | UR TEIXEIRA DE FREITAS

ADMISSÕES, DESLIGAMENTOS E SALDO MENSAL E ACUMULADO NO ANO POR ATIVIDADE

Admissões, desligamentos e saldo de empregos, UR TEIXEIRA DE FREITAS, Ranking de SALDO ANUAL MPE por ATIVIDADE

Atividade	RESULTADO MENSAL MPE			RESULTADO ANUAL Jan a Out/25 MPE		
	Admissões	Demissões	Saldo	Admissões	Demissões	Saldo
Manutenção e reparação de outras máquinas e equipamentos para usos industriais não especificados anteriormente	99	30	69	507	338	169
Terminais rodoviários e ferroviários	0	0	0	209	52	157
Aluguel de máquinas e equipamentos para construção sem operador, exceto andaimes	10	11	-1	179	74	105
Medição de consumo de energia elétrica, gás e água	4	0	4	103	0	103
VERIFICAR	0	0	0	0	0	0
Construção de redes de abastecimento de água, coleta de esgoto e construções correlatas, exceto obras de irrigação	7	2	5	196	105	91
Instalação e manutenção de sistemas centrais de ar condicionado, de ventilação e refrigeração	31	13	18	198	114	84
Transporte rodoviário de carga, exceto produtos perigosos e mudanças, intermunicipal, interestadual e internacional	24	28	-4	399	316	83
Educação infantil - pré-escola	21	9	12	169	89	80



SALDO MENSAL POR SETOR E ATIVIDADE

Ranking de SALDO MENSAL MPE por SETOR e ATIVIDADE, UR TEIXEIRA DE FREITAS

AGROPECUÁRIA	Saldo Mensal MPE
Serviço de pulverização e controle de pragas agrícolas	5
Cultivo de mudas em viveiros florestais	5
Cultivo de café	3
Cultivo de maracujá	3
Criação de bovinos, exceto para corte e leite	2
Criação de bovinos para corte	1
Cultivo de eucalipto	1
Apicultura	1
Cultivo de mamão	1

INDÚSTRIA	Saldo Mensal MPE
Manutenção e reparação de outras máquinas e equipamentos para usos industriais não especificados anteriormente	69
Fabricação de equipamentos para irrigação agrícola, peças e acessórios	11
Fabricação de artefatos de tanoaria e de embalagens de madeira	6
Fabricação de artefatos de cerâmica e barro cozido para uso na construção, exceto azulejos e pisos	6
Coleta de resíduos não perigosos	6
Extração e britamento de pedras e outros materiais para construção e beneficiamento associado	3
Fabricação de artefatos diversos de madeira, exceto móveis	3
Fabricação de especiarias, molhos, temperos e condimentos	3
Fabricação de artefatos diversos de cortiça, bambu, palha, vime e outros materiais trançados, exceto móveis	3



SALDO MENSAL POR SETOR E ATIVIDADE

Ranking de SALDO MENSAL MPE por SETOR e ATIVIDADE, UR TEIXEIRA DE FREITAS

COMÉRCIO	Saldo Mensal MPE
Comércio varejista de mercadorias em geral, com predominância de produtos alimentícios - supermercados	48
Comércio varejista de calçados	21
Comércio varejista de produtos alimentícios em geral ou especializado em produtos alimentícios não especificados anteriormente	10
Comércio varejista de materiais de construção não especificados anteriormente	10
Comércio varejista de combustíveis para veículos automotores	8
Comércio varejista de artigos de papelaria	8
Comércio varejista de materiais de construção em geral	7
Comércio varejista de lubrificantes	7
Comércio varejista de vidros	7

SERVIÇO	Saldo Mensal MPE
Hotéis	66
Restaurantes e similares	47
Bares e outros estabelecimentos especializados em servir bebidas, sem entretenimento	22
Loteamento de imóveis próprios	20
Lanchonetes, casas de chá, de sucos e similares	16
Educação infantil - pré-escola	12
Condomínios prediais	10
Gestão e administração da propriedade imobiliária	9
Estacionamento de veículos	9



SALDO MENSAL POR SETOR E ATIVIDADE

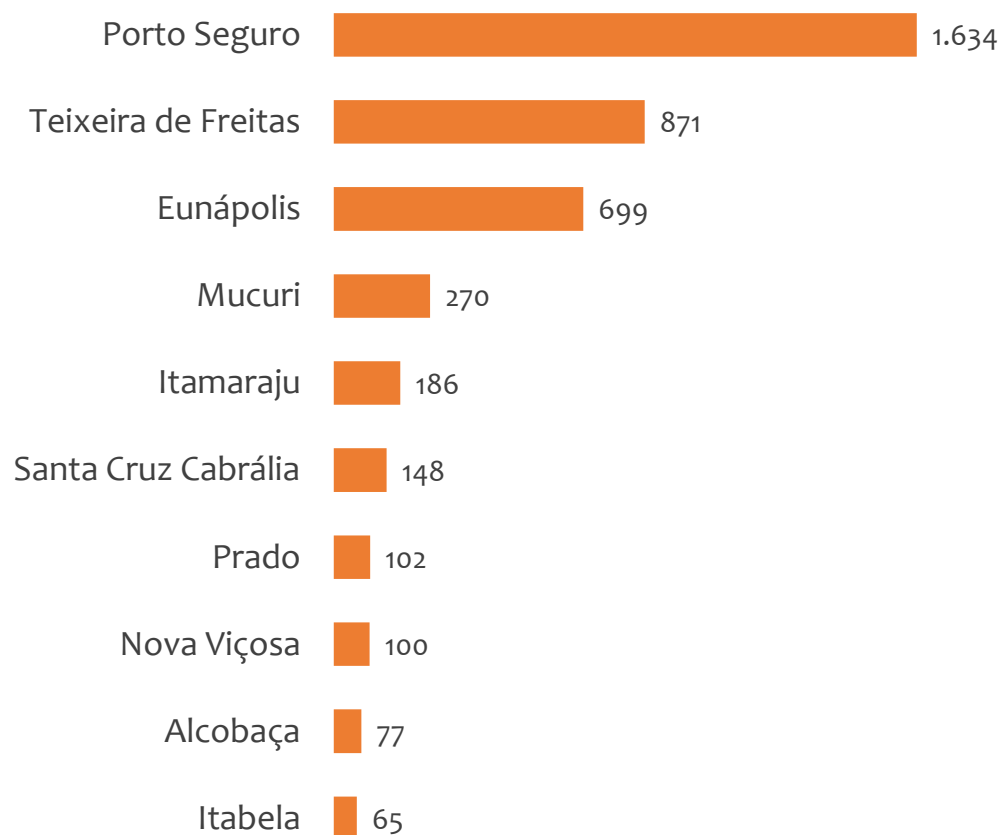
Ranking de SALDO MENSAL MPE por SETOR e ATIVIDADE, UR TEIXEIRA DE FREITAS

CONSTRUÇÃO	Saldo Mensal MPE
Instalação e manutenção de sistemas centrais de ar condicionado, de ventilação e refrigeração	18
Obras de urbanização - ruas, praças e calçadas	10
Administração de obras	9
Outras obras de engenharia civil não especificadas anteriormente	9
Construção de obras de arte especiais	5
Construção de redes de abastecimento de água, coleta de esgoto e construções correlatas, exceto obras de irrigação	5
Incorporação de empreendimentos imobiliários	3
Obras de terraplenagem	2
Perfuração e construção de poços de água	2

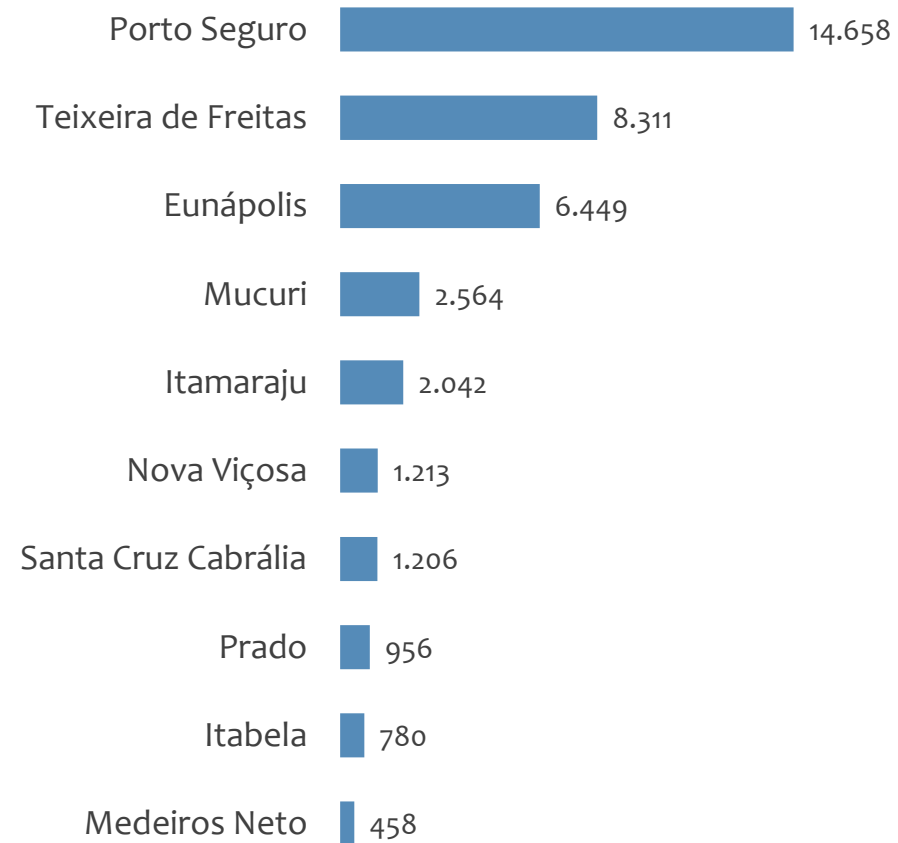


Saldo MPE de empregos formais, UR TEIXEIRA DE FREITAS, Ranking de SALDO MPE por MUNICÍPIO

Resultado MENSAL | Out/25



Resultado ACUMULADO | Jan a Out/25



UNIDADE REGIONAL VITÓRIA DA CONQUISTA

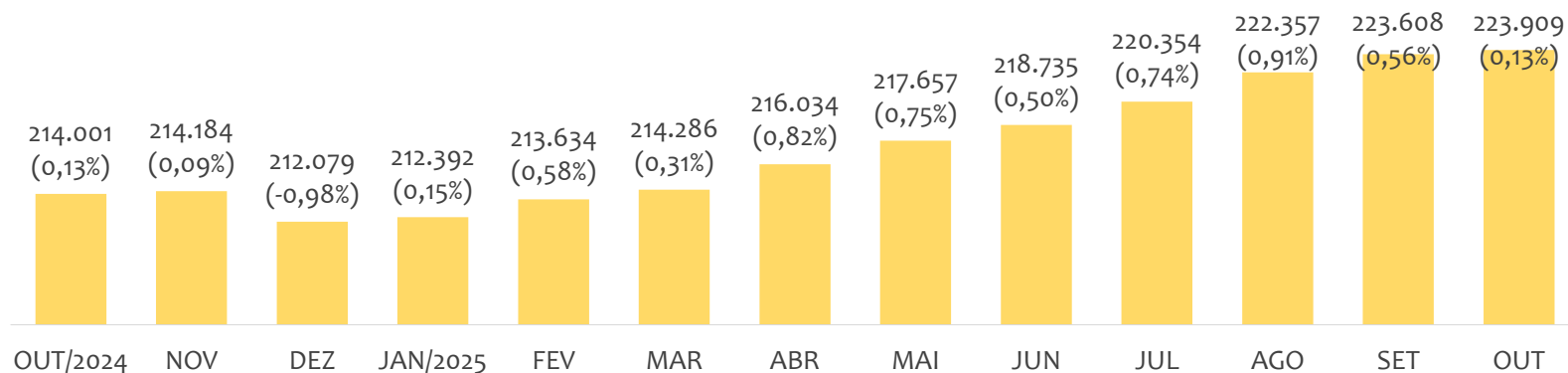
ESTATÍSTICAS MENSAS DO EMPREGO FORMAL

EMPREGO FORMAL | UR VITÓRIA DA CONQUISTA

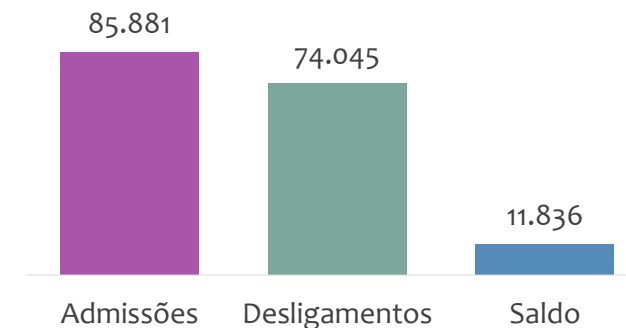
Outubro
2025

ESTOQUE MENSAL, ADMISSÕES, DESLIGAMENTOS E SALDOS MENCIAIS E ACUMULADO

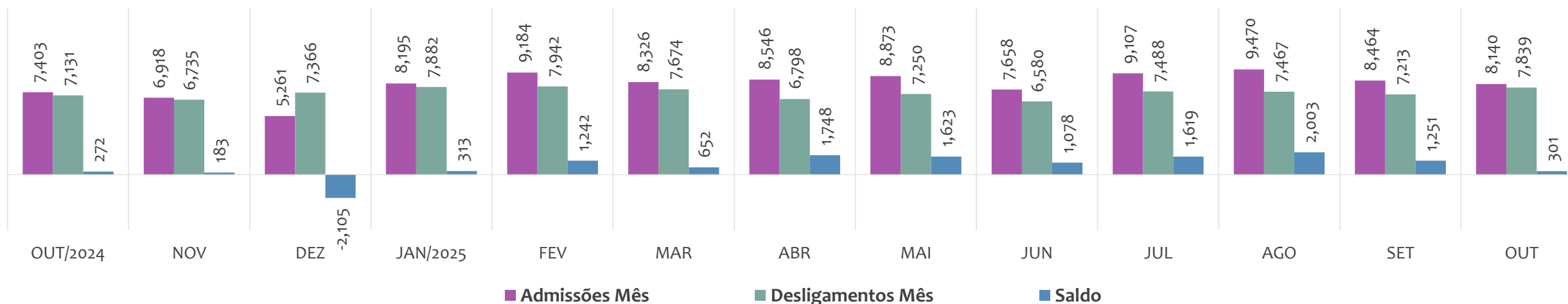
Estoque de empregos e variação relativa em relação ao mês anterior, ÚLTIMOS 13 MESES



Admissões, desligamentos e saldo de empregos formais, ACUMULADO 2025



Admissões, desligamentos e saldo de empregos formais, ÚLTIMOS 13 MESES



EMPREGO FORMAL | UNIDADE REGIONAL VITÓRIA DA CONQUISTA

ESTOQUE ATUAL, ADMISSÕES, DESLIGAMENTOS E SALDO ACUMULADOS NO ANO POR MUNICÍPIO

Outubro
2025

ESTOQUE

RANKING 10 PRIMEIROS	
MUNICÍPIO	ESTOQUE
1º Vitória da Conquista	84.268
2º Jequie	25.184
3º Itapetinga	18.299
4º Brumado	13.926
5º Guanambi	13.156
6º Caetite	5.340
7º Ipiau	5.320
8º Cacule	3.762
9º Itambe	3.513
10º Pocos	3.329

RANKING 10 ÚLTIMOS	
MUNICÍPIO	ESTOQUE
74º Nova Ibia	126
75º Sebastiao Laranjeira:	123
76º Apuarema	120
77º Maetinga	118
78º Lajedo do Tabocal	114
79º Piripa	110
80º Contendas do Sincor	108
81º Cravolandia	107
82º Guajeru	93
83º Planaltino	74

ADMISSÕES

RANKING 10 PRIMEIROS	
MUNICÍPIO	ADMISSÕES
1º Vitória da Conquista	36.163
2º Jequie	8.661
3º Itapetinga	7.105
4º Brumado	5.671
5º Guanambi	4.807
6º Ipiau	2.212
7º Caetite	2.114
8º Barra do Choca	2.013
9º Pocos	991
10º Cacule	970

RANKING 10 ÚLTIMOS	
MUNICÍPIO	ADMISSÕES
74º Lajedo do Tabocal	38
75º Sebastiao Laranjeira:	34
76º Piripa	29
77º Rio do Antonio	28
78º Presidente Janio Qu:	26
79º Contendas do Sincor	25
80º Caetanos	24
81º Guajeru	21
82º Planaltino	16
83º Bom Jesus da Serra	10

DESLIGAMENTOS

RANKING 10 PRIMEIROS	
MUNICÍPIO	DESLIGAMENTOS
1º Vitória da Conquista	32.629
2º Jequie	7.635
3º Brumado	5.216
4º Itapetinga	5.096
5º Guanambi	4.023
6º Ipiau	1.901
7º Caetite	1.851
8º Barra do Choca	1.619
9º Cacule	799
10º Pocos	776

RANKING 10 ÚLTIMOS	
MUNICÍPIO	DESLIGAMENTOS
74º Caetanos	38
75º Mirante	37
76º Cravolandia	36
77º Apuarema	32
78º Itamari	32
79º Contendas do Sincor	28
80º Planaltino	24
81º Bom Jesus da Serra	22
82º Piripa	19
83º Guajeru	17

SALDO DE EMPREGOS

RANKING 10 PRIMEIROS	
MUNICÍPIO	SALDO
1º Vitória da Conquista	3.534
2º Itapetinga	2.009
3º Jequie	1.026
4º Guanambi	784
5º Brumado	455
6º Barra do Choca	394
7º Lafaiete Coutinho	362
8º Ibirataia	348
9º Ipiau	311
10º Caetite	263

RANKING 10 ÚLTIMOS	
MUNICÍPIO	SALDO
74º Itirucu	-12
75º Caetanos	-14
76º Rio do Antonio	-15
77º Itaquara	-19
78º Presidente Janio Qu:	-19
79º Candido Sales	-22
80º Mortugaba	-29
81º Encruzilhada	-33
82º Ibicui	-35
83º Urandi	-585

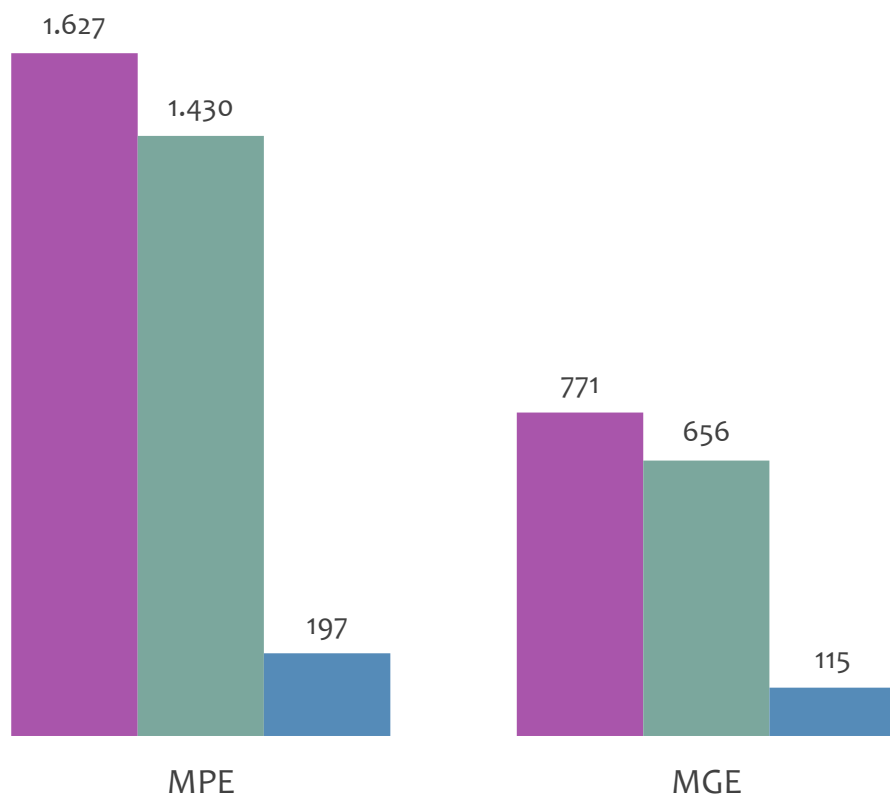


EMPREGO FORMAL POR PORTE | UR VITÓRIA DA CONQUISTA

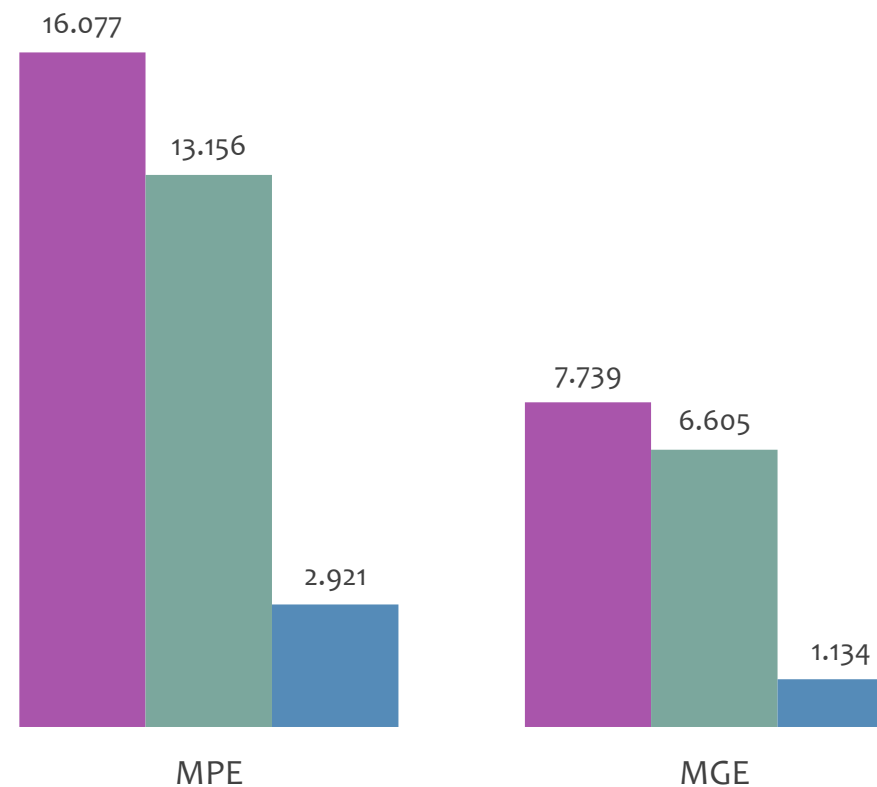
ADMISSÕES, DESLIGAMENTOS E SALDO MENSAL E ACUMULADO NO ANO POR PORTE

Admissões, desligamentos e saldo de empregos formais, UR VITÓRIA DA CONQUISTA por PORTE

Resultado MENSAL | Out/25



Resultado ACUMULADO | Jan a Out/25



■ Admissões ■ Desligamentos ■ Saldo



PEQUENOS
NEGÓCIOS

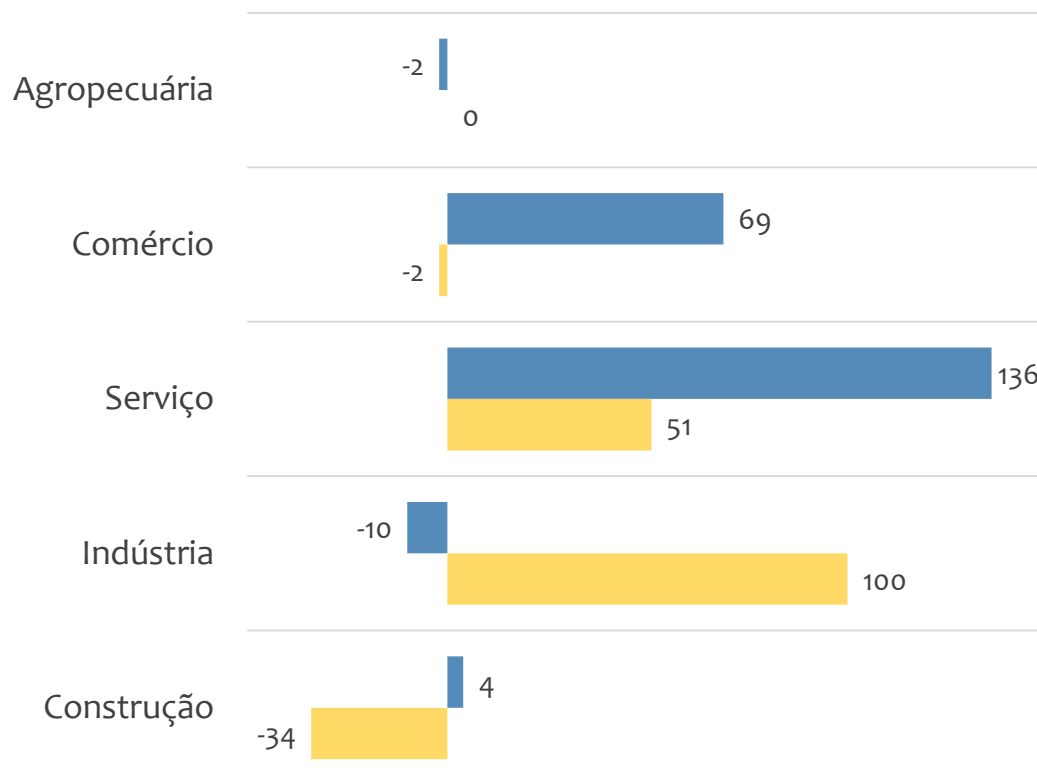
EMPREGO FORMAL POR PORTE | UR VITÓRIA DA CONQUISTA

SALDO MENSAL E ACUMULADO NO ANO POR PORTE E SETOR

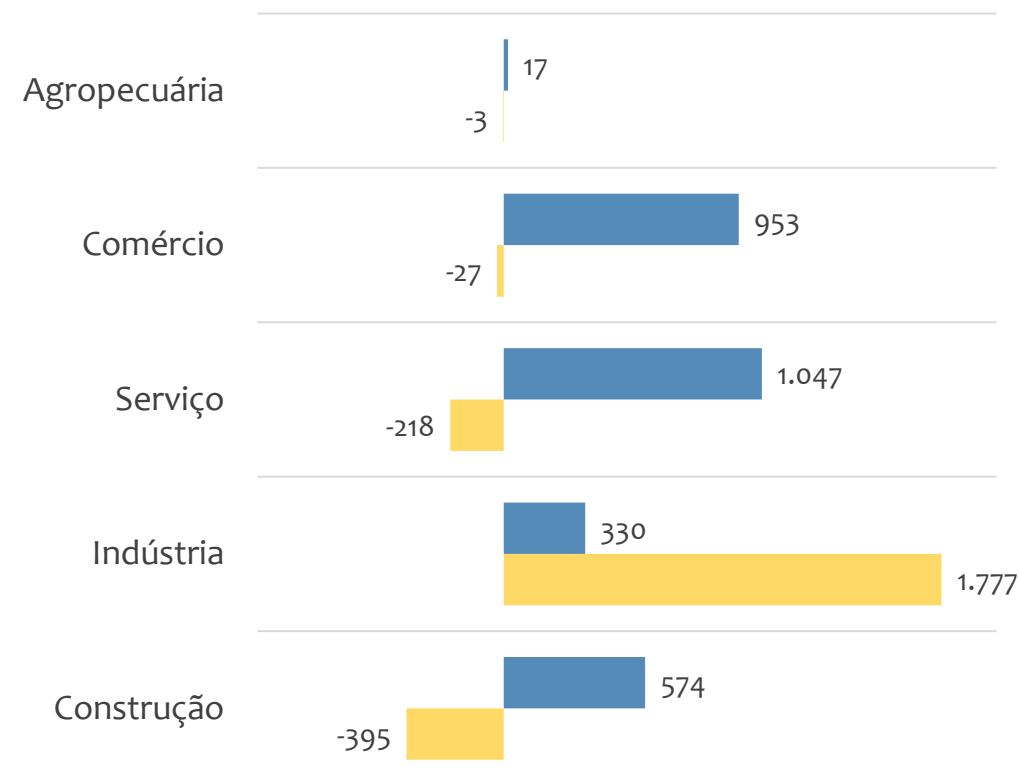
Outubro
2025

Saldo de empregos formais, UR VITÓRIA DA CONQUISTA por PORTE e SETOR

Resultado MENSAL | Out/25



Resultado ACUMULADO | Jan a Out/25



MGE

MPE



EMPREGO FORMAL POR PORTE | UR VITÓRIA DA CONQUISTA

ADMISSÕES, DESLIGAMENTOS E SALDO MENSAL E ACUMULADO NO ANO POR ATIVIDADE

Admissões, desligamentos e saldo de empregos, UR VITÓRIA DA CONQUISTA, Ranking de SALDO MENSAL MPE por ATIVIDADE

Atividade	RESULTADO MENSAL MPE			RESULTADO ANUAL Jan a Out/25 MPE		
	Admissões	Demissões	Saldo	Admissões	Demissões	Saldo
Construção de edifícios	191	144	47	1.342	1.035	307
Comércio varejista de produtos farmacêuticos, sem manipulação de fórmulas	58	23	35	415	317	98
Serviços de engenharia	35	7	28	198	125	73
Serviços combinados para apoio a edifícios, exceto condomínios prediais	26	1	25	51	22	29
Comércio varejista de mercadorias em geral, com predominância de produtos alimentícios - minimercados, mercearias e armazéns	77	56	21	597	475	122
Construção de redes de transportes por dutos, exceto para água e esgoto	16	0	16	16	0	16
VERIFICAR	0	0	0	0	0	0
Serviços combinados de escritório e apoio administrativo	24	10	14	112	81	31
Comércio varejista de artigos do vestuário e acessórios	52	39	13	421	379	42



EMPREGO FORMAL POR PORTE | UR VITÓRIA DA CONQUISTA

ADMISSÕES, DESLIGAMENTOS E SALDO MENSAL E ACUMULADO NO ANO POR ATIVIDADE

Admissões, desligamentos e saldo de empregos, UR VITÓRIA DA CONQUISTA, Ranking de SALDO ANUAL MPE por ATIVIDADE

Atividade	RESULTADO MENSAL MPE			RESULTADO ANUAL Jan a Out/25 MPE		
	Admissões	Demissões	Saldo	Admissões	Demissões	Saldo
Construção de edifícios	191	144	47	1.342	1.035	307
Comércio varejista de material elétrico	9	7	2	364	113	251
Construção de rodovias e ferrovias	24	37	-13	350	157	193
Comércio varejista de mercadorias em geral, com predominância de produtos alimentícios - minimercados, mercearias e armazéns	77	56	21	597	475	122
Comércio atacadista de cerveja, chope e refrigerante	16	15	1	236	117	119
Obras de terraplenagem	16	29	-13	287	179	108
Atividades de limpeza não especificadas anteriormente	0	4	-4	163	62	101
Fornecimento de alimentos preparados preponderantemente para empresas	12	8	4	224	124	100
Comércio varejista de produtos farmacêuticos, sem manipulação de fórmulas	58	23	35	415	317	98



SALDO MENSAL POR SETOR E ATIVIDADE

Ranking de SALDO MENSAL MPE por SETOR e ATIVIDADE, UR VITÓRIA DA CONQUISTA

AGROPECUÁRIA	Saldo Mensal MPE
Produção de ovos	3
Cultivo de café	1
Serviço de poda de árvores para lavouras	1
Serviço de preparação de terreno, cultivo e colheita	0
Atividades de apoio à agricultura não especificadas anteriormente	0
Criação de ovinos, inclusive para produção de lã	0
Criação de caprinos	0
Apicultura	0
Atividades de apoio à aquicultura em água doce	0

INDÚSTRIA	Saldo Mensal MPE
Coleta de resíduos não perigosos	11
Fabricação de artefatos de cerâmica e barro cozido para uso na construção, exceto azulejos e pisos	10
Fabricação de tecidos de malha	7
Fabricação de outros produtos de minerais não metálicos não especificados anteriormente	7
Fabricação de estruturas pré-moldadas de concreto armado, em série e sob encomenda	5
Fabricação de alimentos para animais	3
Recondicionamento e recuperação de motores para veículos automotores	3
Fabricação de esquadrias de madeira e de peças de madeira para instalações industriais e comerciais	2
Fabricação de produtos de carne	2



SALDO MENSAL POR SETOR E ATIVIDADE

Ranking de SALDO MENSAL MPE por SETOR e ATIVIDADE, UR VITÓRIA DA CONQUISTA

COMÉRCIO	Saldo Mensal MPE
Comércio varejista de produtos farmacêuticos, sem manipulação de fórmulas	35
Comércio varejista de mercadorias em geral, com predominância de produtos alimentícios - minimercados, mercearias e armazéns	21
Comércio varejista de artigos do vestuário e acessórios	13
Comércio varejista de mercadorias em geral, com predominância de produtos alimentícios - supermercados	11
Serviços de alinhamento e balanceamento de veículos automotores	8
Comércio varejista de ferragens e ferramentas	7
Comércio varejista de hortifrutigranjeiros	7
Comércio varejista de carnes - açougues	6
Comércio varejista especializado de peças e acessórios para aparelhos eletroeletrônicos para uso doméstico, exceto informática e comunicação	5

SERVIÇO	Saldo Mensal MPE
Serviços de engenharia	28
Serviços combinados para apoio a edifícios, exceto condomínios prediais	25
Serviços combinados de escritório e apoio administrativo	14
Outras atividades de serviços prestados principalmente às empresas não especificadas anteriormente	11
Atividade odontológica	10
Limpeza em prédios e em domicílios	9
Atividades de contabilidade	8
Transporte rodoviário de carga, exceto produtos perigosos e mudanças, municipal	8
Atividades de condicionamento físico	7



Ranking de SALDO MENSAL MPE por SETOR e ATIVIDADE, UR VITÓRIA DA CONQUISTA

CONSTRUÇÃO	Saldo Mensal MPE
Construção de edifícios	47
Construção de redes de transportes por dutos, exceto para água e esgoto	16
Manutenção de redes de distribuição de energia elétrica	16
Incorporação de empreendimentos imobiliários	12
Serviços especializados para construção não especificados anteriormente	6
Construção de estações e redes de distribuição de energia elétrica	5
Obras de fundações	0
Montagem e instalação de sistemas e equipamentos de iluminação e sinalização em vias públicas, portos e aeroportos	0
Instalação de painéis publicitários	0

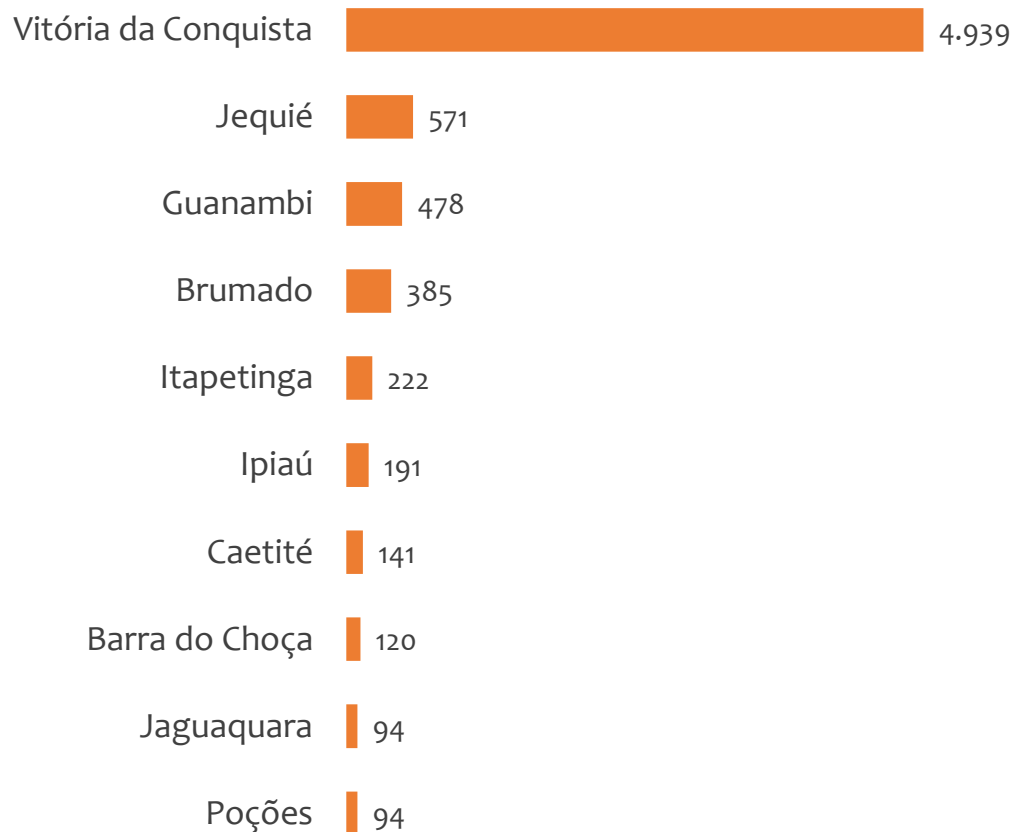


EMPREGO FORMAL POR PORTE | UR VITÓRIA DA CONQUISTA

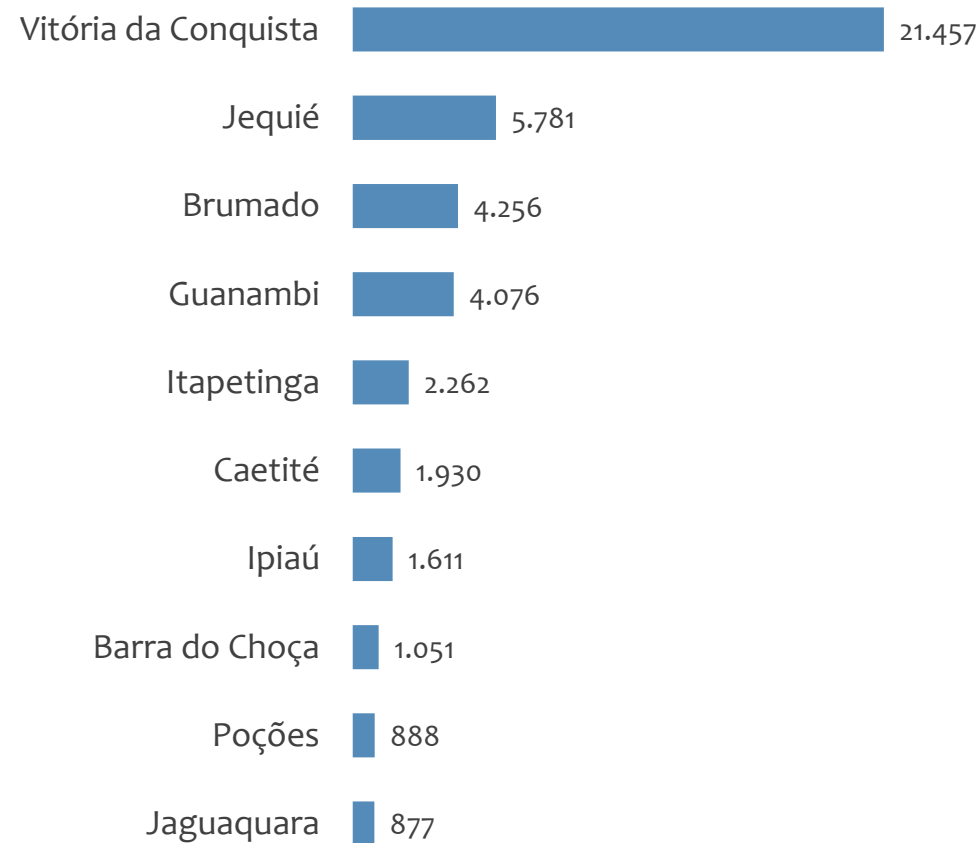
SALDO MENSAL E ACUMULADO NO ANO POR MUNICÍPIO

Saldo MPE de empregos formais, UR VITÓRIA DA CONQUISTA, Ranking de SALDO MPE por MUNICÍPIO


Resultado MENSAL | Out/25



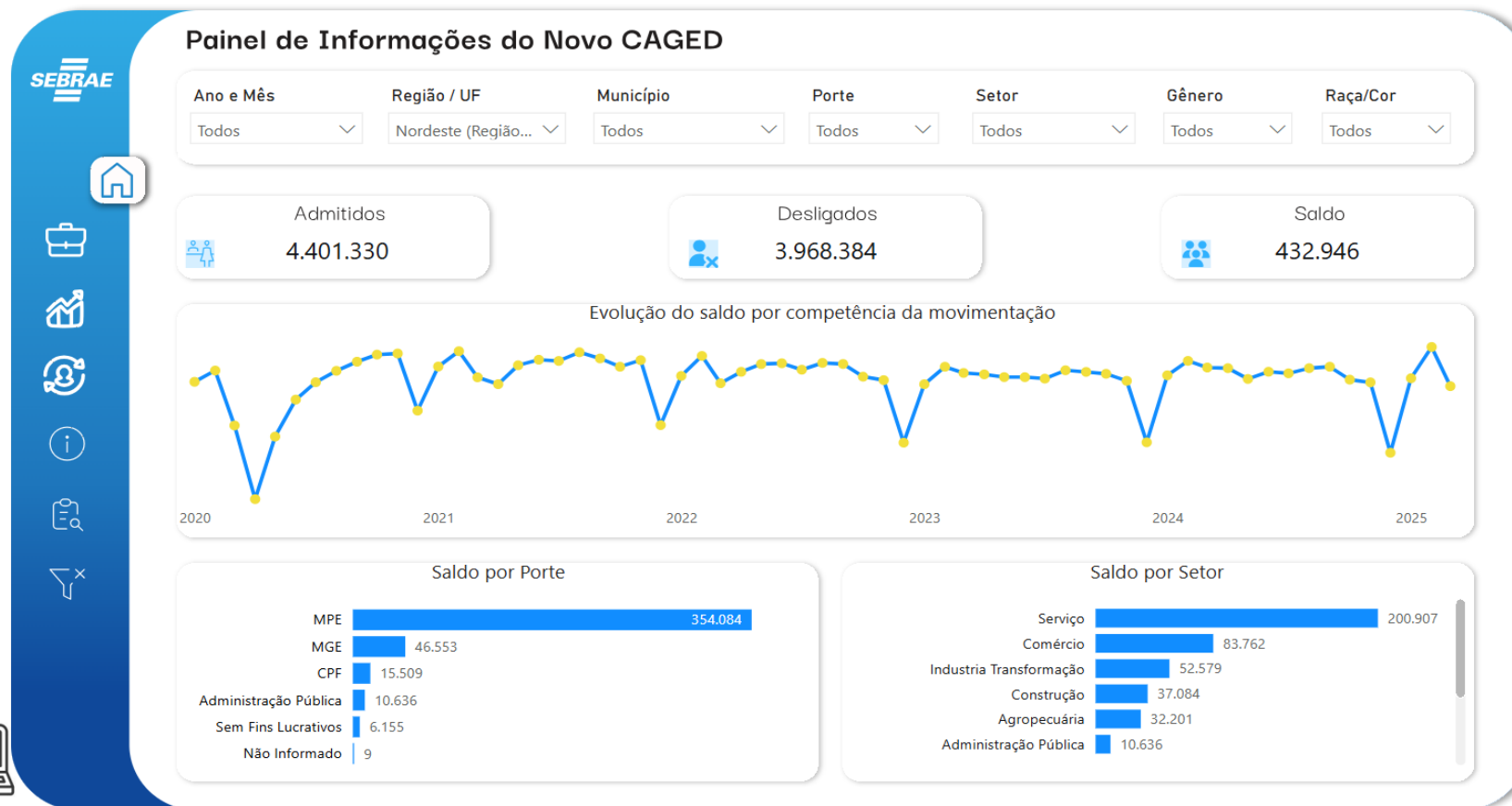
Resultado ACUMULADO | Jan a Out/25



PAINEL CAGED DATA SEBRAE



PARA OBTER MAIS INFORMAÇÕES ACESSE AO PAINEL DE INFORMAÇÕES DO NOVO CAGED, ELABORADO PELO SEBRAE/NA.



ANÁLISE DO NOVO CAGED

© 2025. Serviço Brasileiro de Apoio às Micro e Pequenas Empresas - SEBRAE

TODOS OS DIREITOS RESERVADOS

A reprodução não autorizada desta publicação, no todo ou em parte, constitui violação dos direitos autorais (Lei nº 9.610).

INFORMAÇÕES E CONTATOS

Serviço Brasileiro de Apoio às Micro e Pequenas Empresas – SEBRAE

Unidade de Gestão Estratégica

Rua Arthur de Azevedo Machado, nº 1225, Edifício Civil Towers,
Torre Cirrus, 22º andar, Costa Azul, Salvador - BA, 41770-790

Telefone (71) 3320-44471

E-mail: uge.sebrae@ba.sebrae.com.br

PRESIDENTE DO CONSELHO DELIBERATIVO ESTADUAL

Humberto Miranda Oliveira

DIRETORIA DA SUPERINTENDÊNCIA

Jorge Khoury

DIRETORIA TÉCNICA

Franklin Santos

DIRETORIA DE ADMINISTRAÇÃO E FINANÇAS

Vitor Cesar Ribeiro Lopes

UNIDADE DE GESTÃO ESTRATÉGICA

GERENTE

Isabel de Cássia Santos Ribeiro

GERENTE ADJUNTA

Luciana Mandelli

EQUIPE TÉCNICA

Alana Souza Lima

Alice dos Santos de Santana

Anderson dos Santos Teixeira

Fernando Edmar de Oliveira Silva

Tamires Farias Cruz