



ESTATÍSTICAS MENSAIS DO EMPREGO FORMAL


ANÁLISE DO NOVO CAGED

Novembro/2025

BRASIL | REGIÃO NORDESTE | BAHIA | REGIONAIS



C/ EMPREGO FORMAL
POR PORTE



PEQUENOS
NEGÓCIOS

MUDANÇAS DO NOVO CAGED

O Ministério da Economia identificou a falta de prestação das informações sobre admissões e demissões por parte das empresas, o que inviabilizou a consolidação dos dados do Cadastro Geral de Empregados e Desempregados (Caged).

A partir de janeiro de 2020, o uso do Sistema do Caged foi substituído pelo Sistema de Escrituração Digital das Obrigações Fiscais, Previdenciárias e Trabalhistas (eSocial) para parte das empresas. Permanece a obrigatoriedade de envio das informações por meio do Caged apenas para órgãos públicos e organizações internacionais que contratam celetistas. Embora a maior parte das empresas esteja obrigada a declarar o eSocial, muitas deixaram de prestar informações de desligamentos a este sistema. Para viabilizar a divulgação das estatísticas do emprego formal durante esse período de transição, foi feita a imputação de dados de outras fontes.

O Novo Caged é composto por informações captadas dos sistemas eSocial, Caged e Empregador Web. O eSocial foi instituído pelo Decreto nº 8.373, de 11 de dezembro de 2014, com o objetivo de unificar e simplificar a prestação de informações relativas a trabalhadores e empresas, bem como o cumprimento de obrigações fiscais, previdenciárias e trabalhistas. Quanto ao Empregador Web, é um sistema de uso obrigatório para o preenchimento de Requerimento de Seguro-Desemprego/Comunicação de Dispensa de trabalhadores dispensados involuntariamente de pessoa jurídica ou pessoa física a ela equiparada.

INTRODUÇÃO

Após o NOVO CAGED e com o objetivo de dar continuidade ao acompanhamento da geração de empregos no Brasil, por meio da publicação deste relatório, o Sebrae Bahia formulou mudanças na metodologia e na elaboração do mesmo.

Os novos dados são apresentados nos níveis de BRASIL, região NORDESTE, BAHIA e REGIONAIS do SEBRAE/BA, apresentando resultados por períodos, atividades econômicas e por município, permitindo o acompanhamento das admissões, desligamentos e saldo de empregos formais durante o período de análise.

Os dados referentes aos valores acumulados deste relatório são iguais a soma dos meses do ano, pois os dados do NOVO CAGED foram coletados com ajustes.

BRASIL

- ▶ No resultado geral do BRASIL, o saldo de empregos foi de 1.895.130;
- ▶ O setor econômico com melhor resultado foi SERVIÇOS (saldo de 1.038.470) e o setor com pior resultado foi AGRONEGÓCIO (saldo de 85.276);
- ▶ Em relação às regiões brasileiras, todas obtiveram saldo positivo, sendo a região SUDESTE (835.140) com o melhor resultado e a região NORTE (121.109) com o pior resultado;
- ▶ No nível dos estados, todos apresentaram saldo positivo: melhor resultado para SÃO PAULO (535.716) e pior resultado para RORAIMA (3.502);
- ▶ Entre as capitais dos estados, todas apresentaram saldo positivo, sendo os extremos SÃO PAULO/SP (163.283) com o melhor saldo e RIO BRANCO/AC (1.944) com o pior saldo;
- ▶ Entre os 5.570 municípios brasileiros, 4.453 (80%) apresentaram saldo positivo. No ranking, SAO PAULO/SP (163.283) apresenta o melhor resultado e SANTA RITA DO PASSA QUATRO/SP (-3.438) o pior resultado.

REGIÃO NORDESTE

- ▶ No resultado geral da região NORDESTE o saldo de empregos foi de 407.113, ocupando a 2ª colocação entre as 5 regiões brasileiras;
- ▶ O setor econômico com melhor resultado foi SERVIÇOS (saldo de 19.476) e o setor com pior resultado foi AGRONEGÓCIO (saldo de -3.915);
- ▶ No nível dos estados, 9 apresentaram saldo positivo: melhor resultado para BAHIA (113.701) e pior resultado para SERGIPE (17.839);
- ▶ Entre as capitais dos estados, foram 9 com saldo positivo, sendo os extremos SALVADOR/BA (34.256) com o melhor saldo e NATAL/RN (8.544) com o pior saldo;
- ▶ Entre os 1.794 municípios da região, 1.364 (76%) apresentaram saldo positivo. No ranking, SALVADOR/BA (34.256) apresenta o melhor resultador e IBOTIRAMA/BA (-1.225) o pior resultado.

BAHIA

- ▶ No resultado geral da BAHIA, o saldo de empregos foi de 113.701, ocupando a 1ª colocação entre os 9 estados da região NORDESTE e a 5ª colocação entre os 27 estados do BRASIL;
- ▶ Foram registradas 980.488 ADMISSÕES (1º na região NORDESTE e 7º no BRASIL) e 866.787 DESLIGAMENTOS (1º na região NORDESTE e 8º no BRASIL);
- ▶ O setor econômico com melhor resultado foi SERVIÇOS (saldo de 5.050) e o setor com pior resultado foi AGRONEGÓCIO (saldo de -1.386);
- ▶ Na capital, SALVADOR, foram registradas 282.976 ADMISSÕES e 248.720 DESLIGAMENTOS. O saldo de empregos formais foi de 34.256. Entre as capitais foi a 4º no BRASIL e 1º na região NORDESTE. Entre os municípios foi o 4º de 5.570 no BRASIL, 1º de 1.794 na região NORDESTE e 1º de 417 no estado da BAHIA;
- ▶ Entre os 417 municípios da BAHIA, 325 (78%) apresentaram saldo positivo. No ranking, SALVADOR (34.256) apresenta o melhor resultador e IBOTIRAMA (-1.225) o pior resultado.

REGIONAIS

- ▶ No ACUMULADO de janeiro a novembro/2025, entre as Regionais da BAHIA, 10 apresentaram saldo positivo. SALVADOR foi a regional de melhor saldo acumulado (51.766), enquanto que IRECÊ foi a regional com pior saldo acumulado de empregos formais (2.680);
- ▶ Apenas considerando o MÊS de NOVEMBRO/2025, entre as Regionais da BAHIA, 8 apresentaram saldo positivo. SALVADOR foi a regional de melhor saldo no MÊS (6.942), enquanto que JUAZEIRO foi a regional com pior saldo de empregos formais no MÊS (-907);
- ▶ Os municípios de melhor saldo acumulado em cada Regional foram: BARREIRAS (1º | Luis Eduardo Magalhaes, 3664), FEIRA DE SANTANA (1º | Feira de Santana, 7026), ILHÉUS (1º | Itabuna, 1637), IRECÊ (1º | Irece, 1147), JACOBINA (1º | Jacobina, 1301), JUAZEIRO (1º | Juazeiro, 1488), SALVADOR (1º | Salvador, 34256), SANTO ANTÔNIO DE JESUS (1º | Santo Antonio de Jesus, 1541), TEIXEIRA DE FREITAS (1º | Teixeira de Freitas, 1296), VITÓRIA DA CONQUISTA (1º | Vitoria da Conquista, 3826).



PRINCIPAIS RESULTADOS | EMPREGO FORMAL POR PORTE

CONSIDERANDO OS SALDOS ACUMULADOS NO ANO

BRASIL

- ▶ No resultado geral do BRASIL, o saldo de empregos das MPE foi de 1.325.112;
- ▶ O setor econômico com melhor resultado no saldo das MPE foi SERVIÇO (655.421) e o setor com pior resultado foi AGROPECUÁRIA (25.081);
- ▶ Em relação às regiões brasileiras, 3 obtiveram saldo de empregos nas MPE positivo, sendo a região SUL (53) com o melhor resultado e a região CENTRO-OESTE (-4) com o pior resultado;
- ▶ No nível dos estados, 13 obtiveram saldo de empregos nas MPE positivo: melhor resultado para RIO GRANDE DO SUL (54) e pior resultado para MATO GROSSO (-13).

REGIÃO NORDESTE

- ▶ No resultado geral da região o saldo de empregos das MPE foi de 13, ocupando a 3ª colocação entre as 5 regiões brasileiras;
- ▶ O setor econômico com melhor resultado no saldo das MPE foi AGROPECUÁRIA (13) e o setor com pior resultado foi CONSTRUÇÃO ();
- ▶ No nível dos estados, 3 obtiveram saldo de empregos nas MPE positivo: melhor resultado para PIAUÍ (25) e pior resultado para RIO GRANDE DO NORTE (-6).



CONSIDERANDO OS SALDOS ACUMULADOS NO ANO

BAHIA

- ▶ No resultado geral da BAHIA, o saldo de empregos das MPE foi de -2, ocupando a 5ª colocação entre os 9 estados da região NORDESTE e a 20ª colocação entre os 27 estados do BRASIL;
- ▶ Foram registradas 13 ADMISSÕES e 15 DESLIGAMENTOS;
- ▶ O setor econômico com melhor resultado no saldo das MPE foi COMÉRCIO () e o setor com pior resultado foi AGROPECUÁRIA (-2).

REGIONAIS

- ▶ No ACUMULADO de janeiro a novembro/2025 do saldo de empregos nas MPE, entre as Regionais da BAHIA, 10 apresentaram saldo positivo. IRECÊ foi a regional de melhor saldo acumulado nas MPE (765), enquanto que TEIXEIRA DE FREITAS foi a regional com pior saldo acumulado de empregos formais nas MPE (65);
- ▶ Apenas considerando o MÊS de novembro/2025, entre as Regionais da BAHIA, 10 apresentaram saldo positivo. VITÓRIA DA CONQUISTA foi a regional de melhor saldo nas MPE no MÊS (5.077), enquanto que TEIXEIRA DE FREITAS foi a regional com pior saldo de empregos formais nas MPE no MÊS (18);
- ▶ Os municípios de melhor saldo acumulado de empregos formais nas MPE em cada Regional foram: BARREIRAS (Correntina, 228), FEIRA DE SANTANA (Santanópolis, 91), ILHÉUS (Itapitanga, 44), IRECÊ (Jussiape, 399), JACOBINA (Várzea Nova, 49), JUAZEIRO (Sobradinho, 64), SALVADOR (Cardeal da Silva, 30), SANTO ANTÔNIO DE JESUS (Ituberá, 25), TEIXEIRA DE FREITAS (Vereda, 21), VITÓRIA DA CONQUISTA (Ibirataia, 41).

SUMÁRIO

9	BRASIL
35	REGIÃO NORDESTE
52	BAHIA
70	UR SALVADOR
81	UR BARREIRAS
92	UR FEIRA DE SANTANA
103	UR ILHÉUS
114	UR JACOBINA
125	UR JUAZEIRO
136	UR SANTO ANTÔNIO DE JESUS
147	UR IRECÊ
158	UR TEIXEIRA DE FREITAS
169	UR VITÓRIA DA CONQUISTA

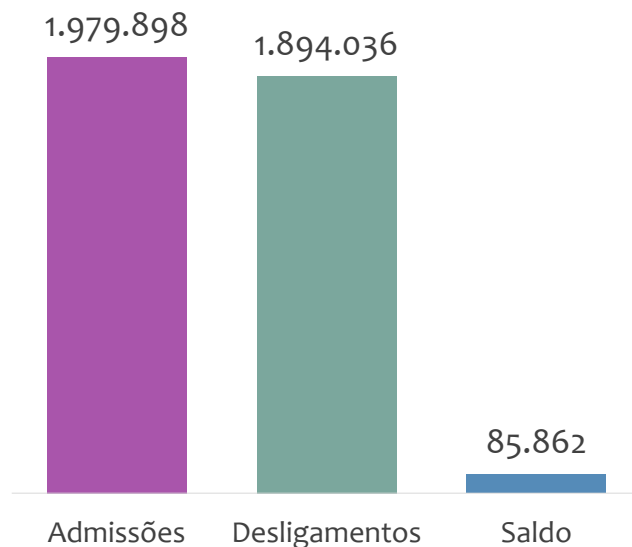


BRASIL

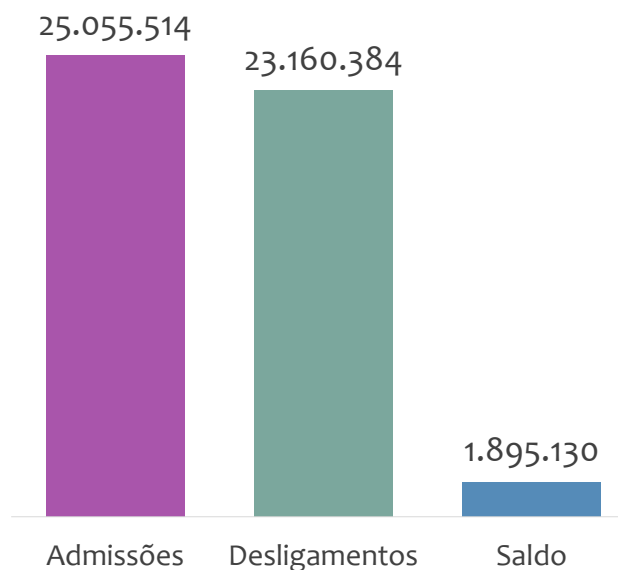
ESTATÍSTICAS MENSAS DO EMPREGO FORMAL

ADMISSÕES, DESLIGAMENTOS E SALDO NO MÊS ATUAL E ACUMULADO E ESTOQUE ATUAL

Admissões, desligamentos e saldo de empregos formais, BRASIL, NOVEMBRO/2025



Admissões, desligamentos e saldo de empregos formais, BRASIL, ACUMULADO 2025



Estoque de empregos e variação relativa, BRASIL, NOVEMBRO/2025



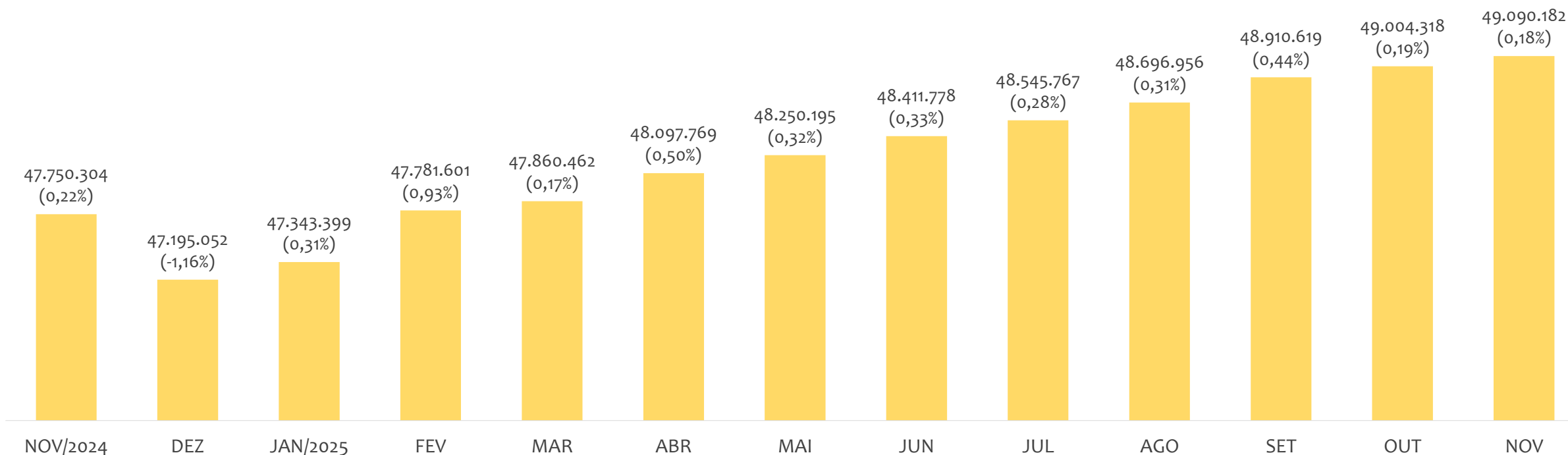
No BRASIL, no mês de NOVEMBRO/2025, o saldo de empregos formais foi de 85.862. O saldo ACUMULADO no ano (janeiro a novembro) foi de 1.895.130. Neste mesmo período ACUMULADO, o total de admissões e de desligamentos foram, respectivamente, 25.055.514 e 23.160.384. O ESTOQUE de empregos no ano é de 49.090.182, crescimento de 0,18% em relação ao mês anterior.

EMPREGO FORMAL | BRASIL

EVOLUÇÃO DE ESTOQUE DE EMPREGOS MENSAL

Novembro
2025

Estoque de empregos e variação relativa em relação ao mês anterior, BRASIL, ÚLTIMOS 13 MESES



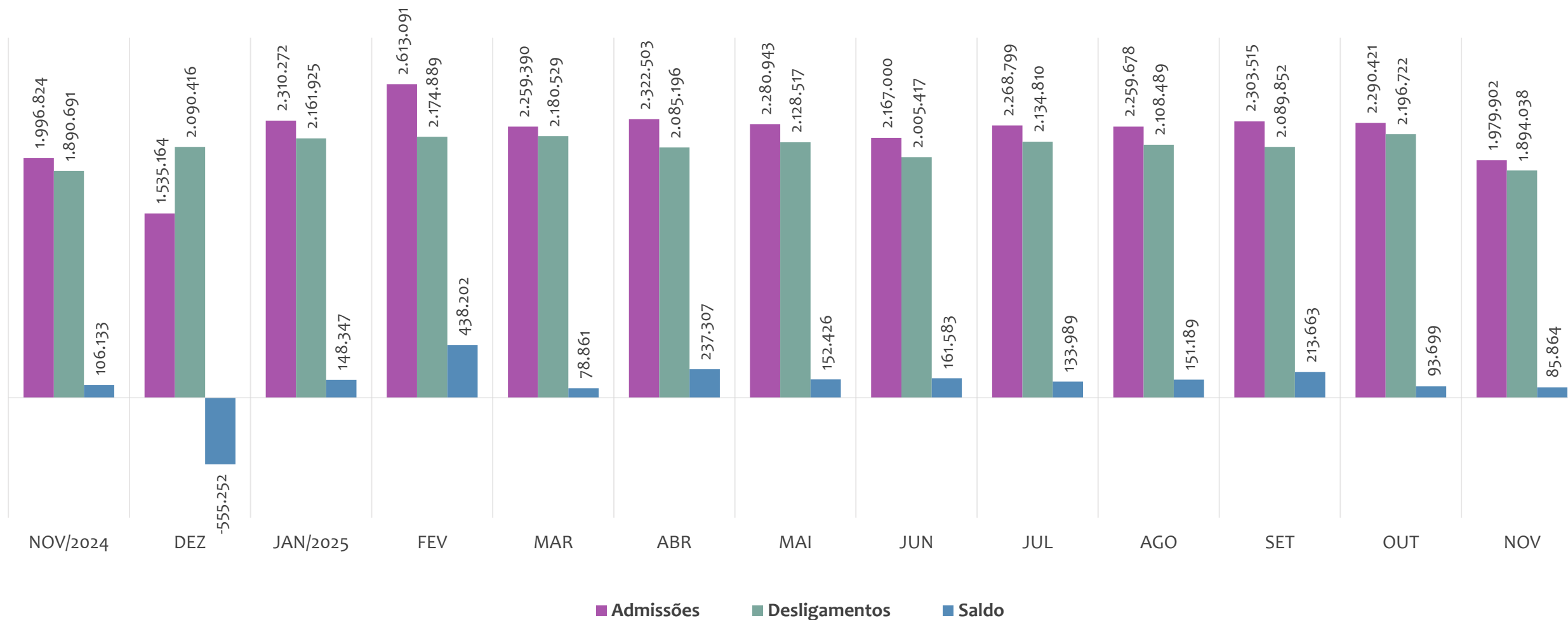
O estoque de empregos formais se refere ao total de contratos de trabalho vigentes no período analisado. A variação relativa é o percentual de aumento ou redução do estoque em relação ao período anterior.

EMPREGO FORMAL | BRASIL

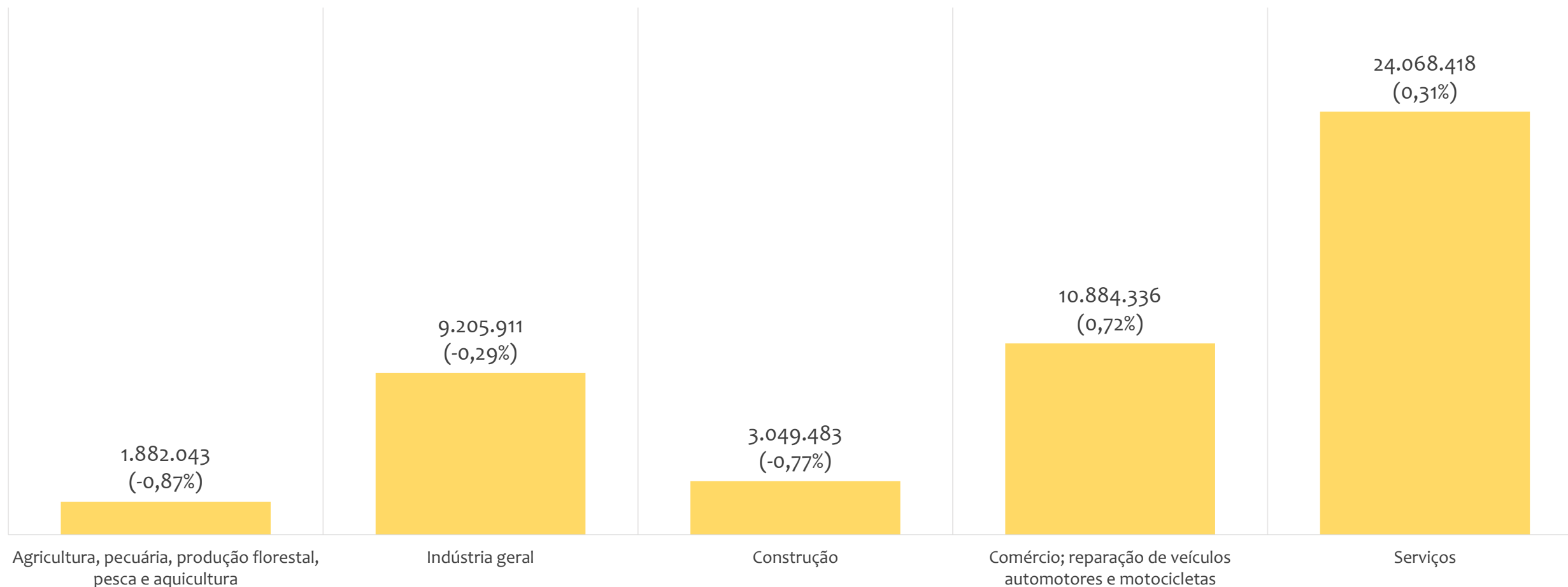
ADMISSÕES, DESLIGAMENTOS E SALDOS MENSAIS

Novembro
2025

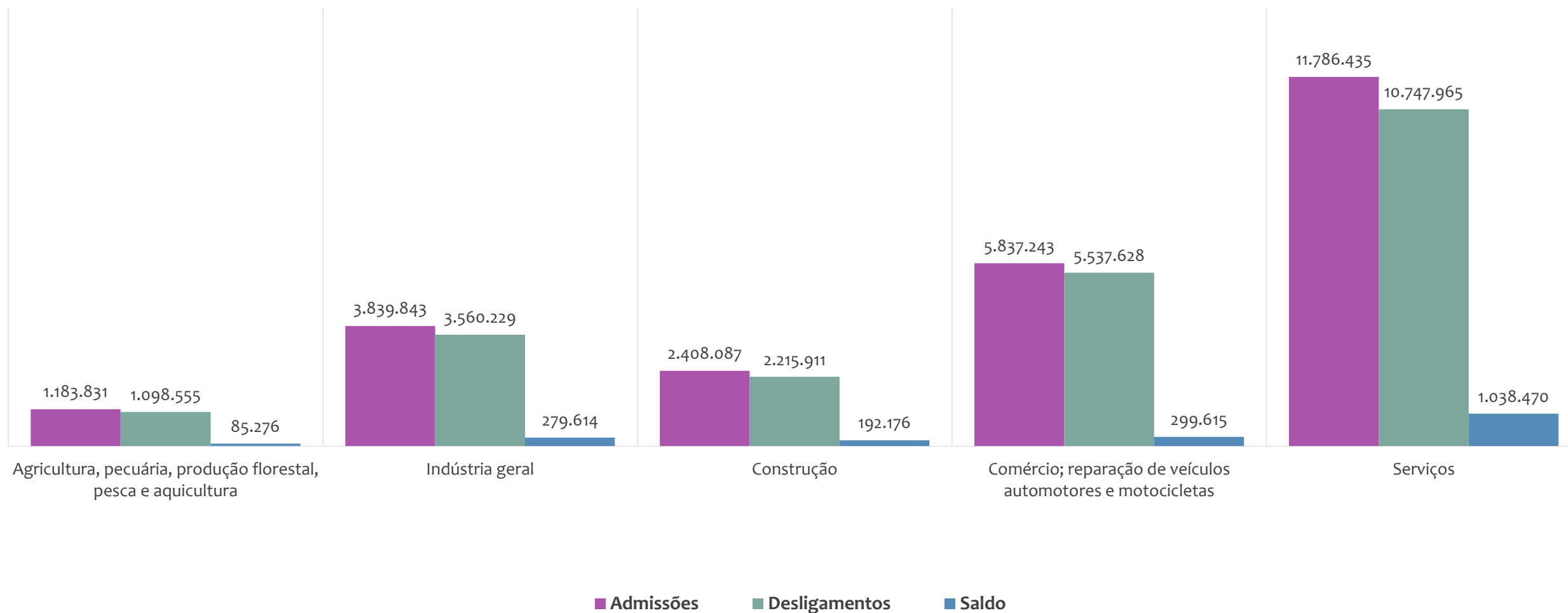
Admissões, desligamentos e saldo de empregos formais, BRASIL, ÚLTIMOS 13 MESES



Estoque de empregos e variação relativa em relação ao mês anterior por atividade econômica, BRASIL, NOVEMBRO/2025



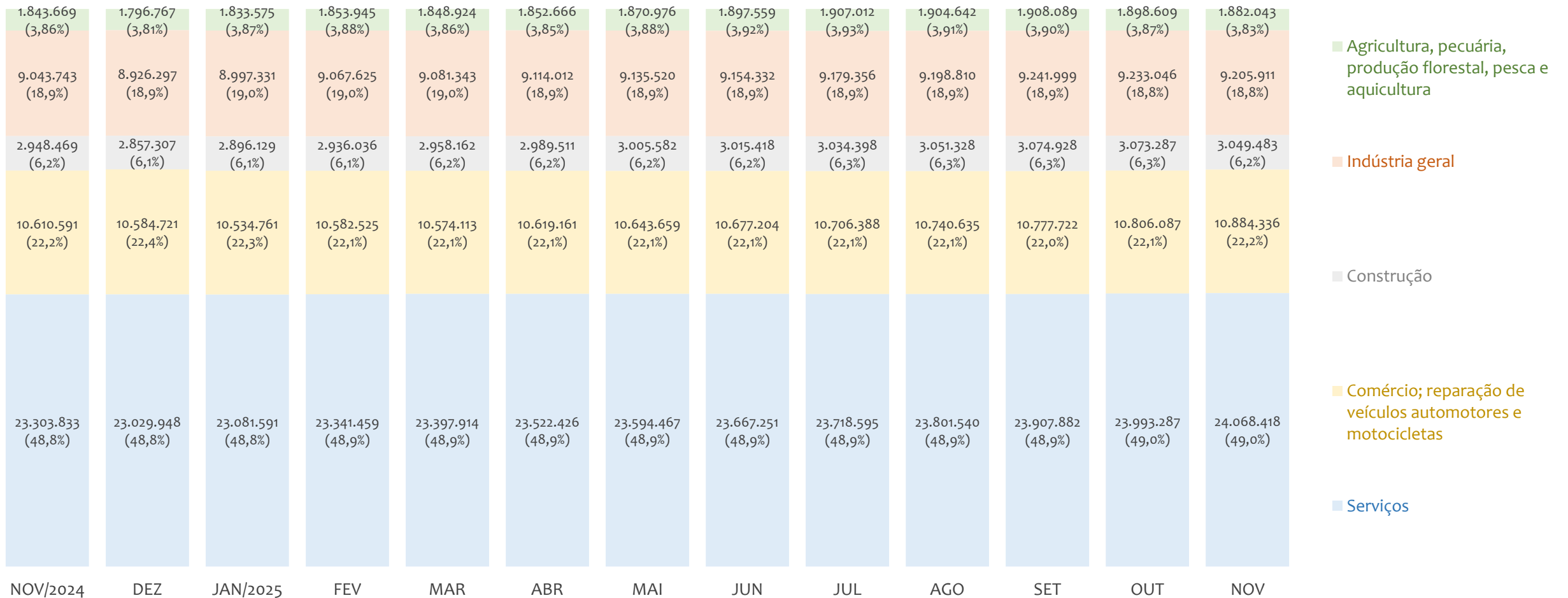
Admissões, desligamentos e saldo de empregos formais por atividade econômica, BRASIL, ACUMULADO 2025



EMPREGO FORMAL | BRASIL

ESTOQUE DE EMPREGOS MENSAL POR ATIVIDADE ECONÔMICA

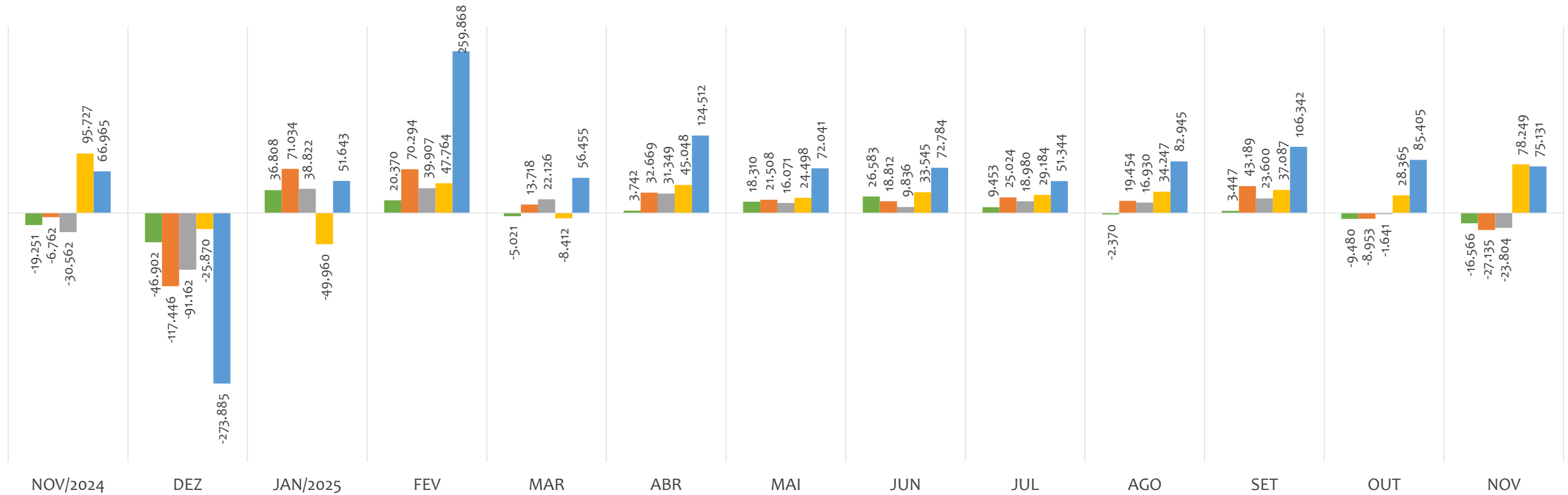
Participação do estoque de empregos das atividades econômicas, BRASIL, ÚLTIMOS 13 MESES



EMPREGO FORMAL | BRASIL

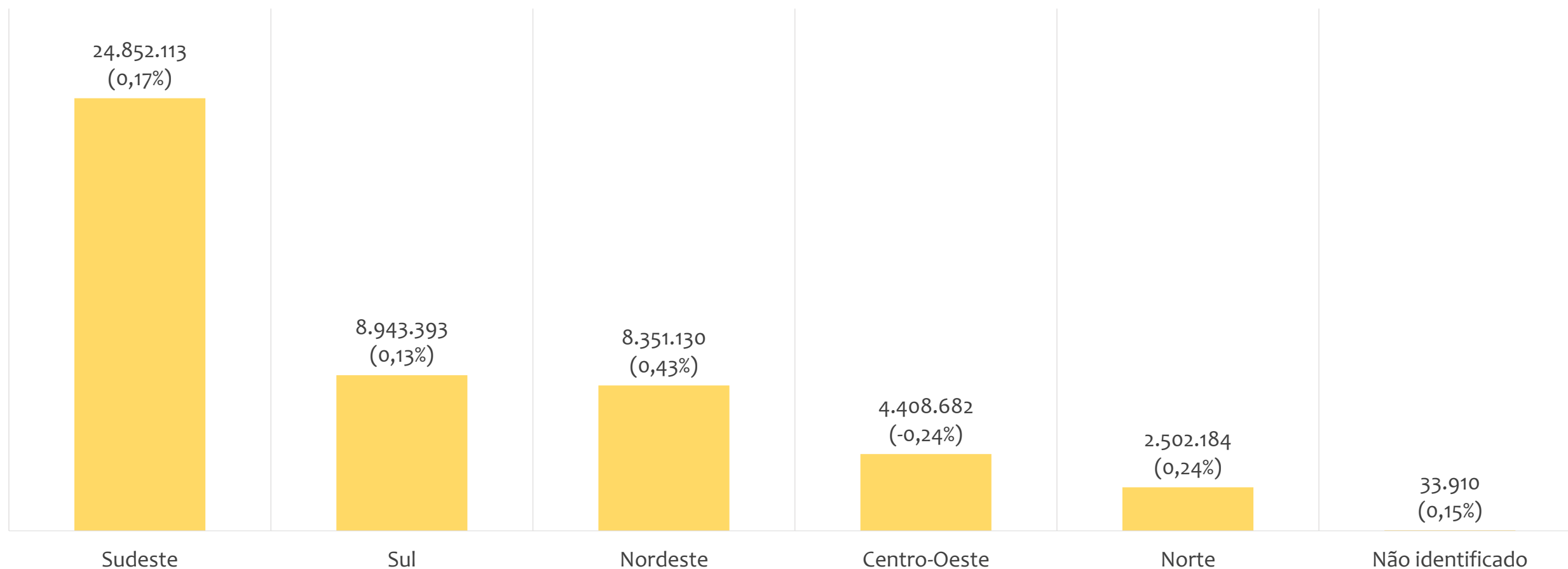
SALDOS MENSAIS POR ATIVIDADE ECONÔMICA

Saldo de empregos formais por atividade econômica, BRASIL, ÚLTIMOS 13 MESES

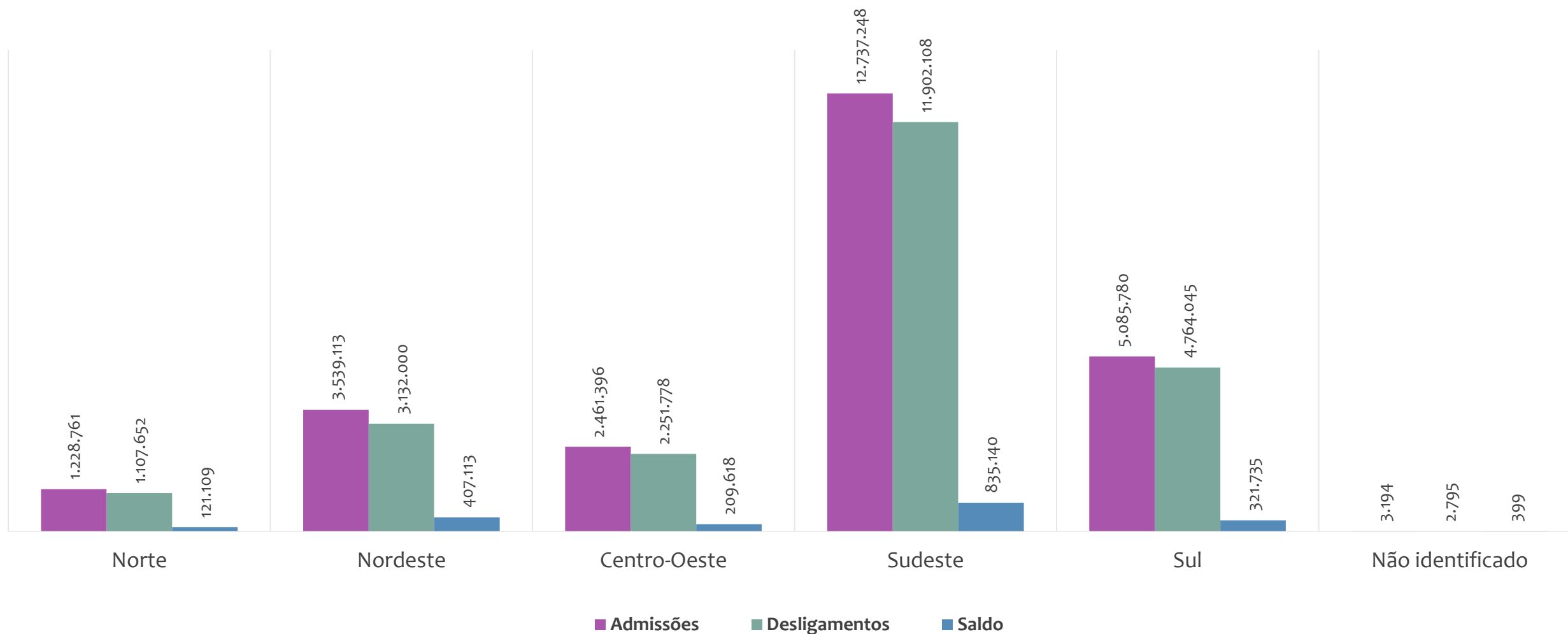


■ Agricultura, pecuária, produção florestal, pesca e aquicultura ■ Indústria geral ■ Construção ■ Comércio; reparação de veículos automotores e motocicletas ■ Serviços

Estoque de empregos e variação relativa em relação ao mês anterior, BRASIL por REGIÃO, NOVEMBRO/2025

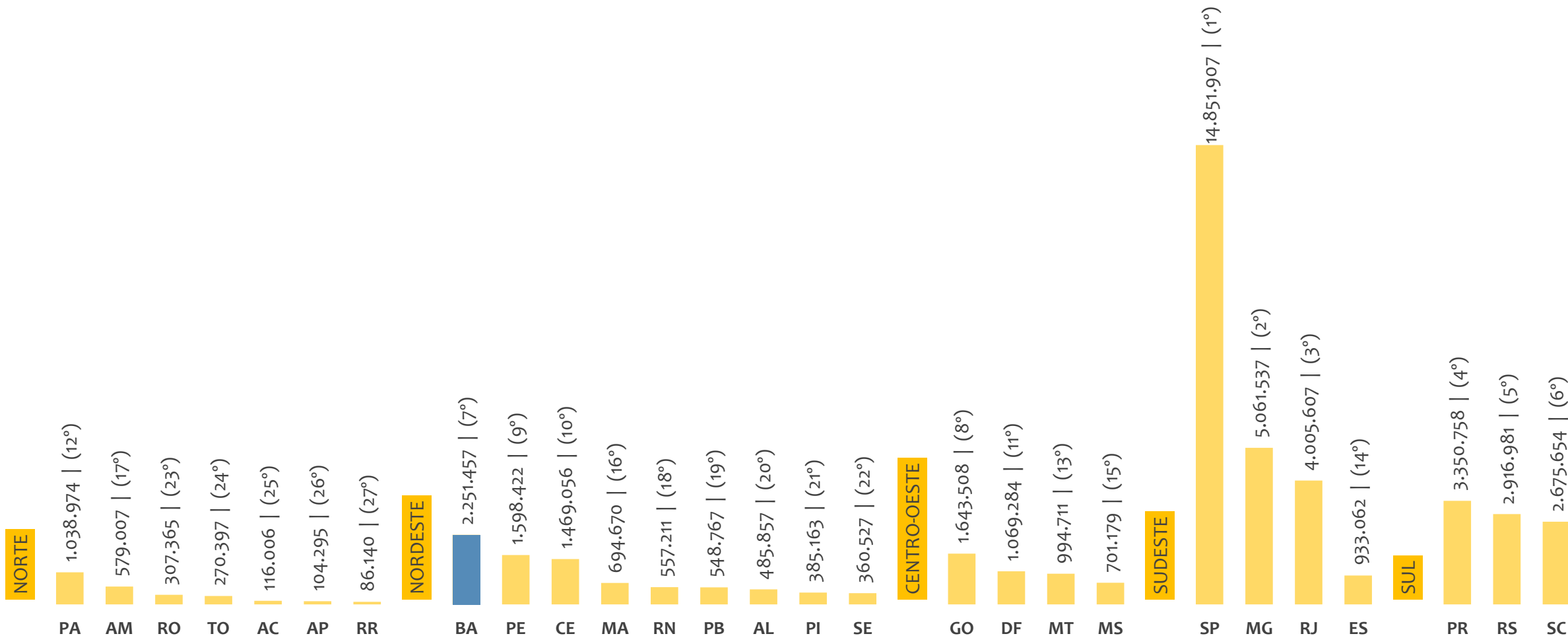


Admissões, desligamentos e saldo de empregos formais, BRASIL por REGIÃO, ACUMULADO 2025



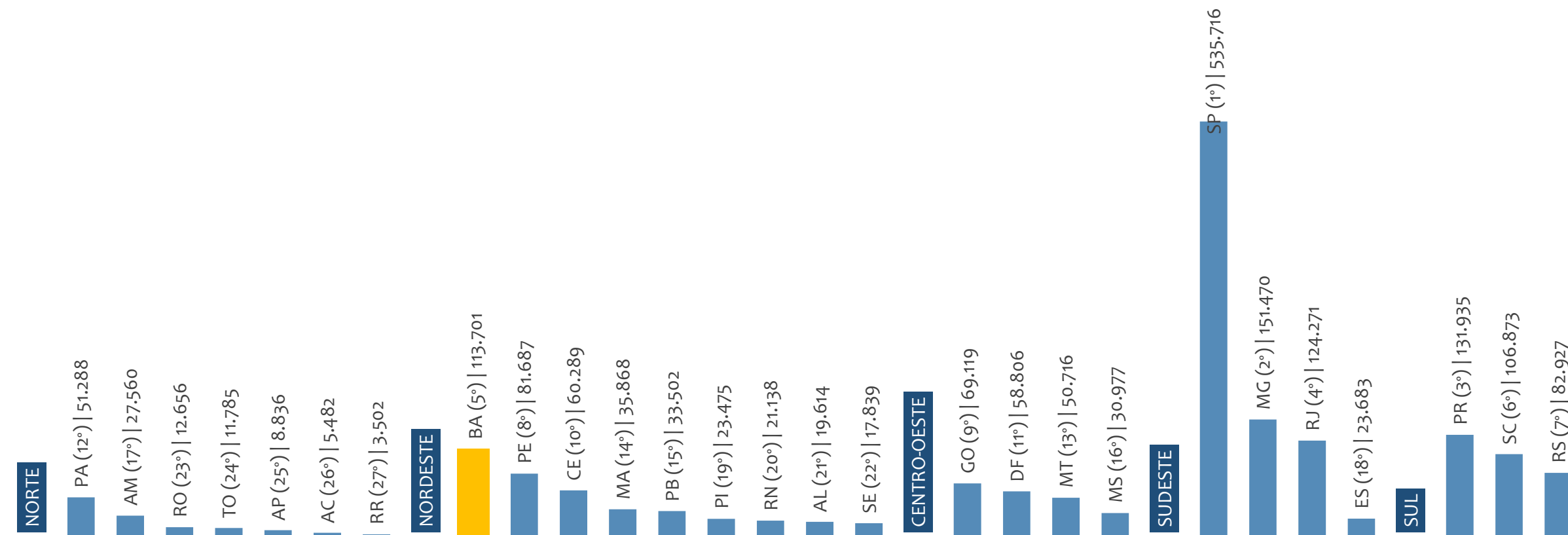
ESTOQUE DE EMPREGOS ATUAL POR ESTADO E REGIÃO

Estoque de empregos, BRASIL por ESTADO e REGIÃO, NOVEMBRO/2025



SALDO ACUMULADO NO ANO POR ESTADO E REGIÃO

Saldo de empregos formais, BRASIL por ESTADO e REGIÃO, ACUMULADO 2025



No ACUMULADO de janeiro a novembro/2025, os estados apresentaram saldo negativo. SÃO PAULO é o estado de melhor saldo (535.716), enquanto que RORAIMA é o estado com pior saldo de empregos formais (3.502).

ESTADO	ESTOQUE
1° São Paulo	14.851.907
2° Minas Gerais	5.061.537
3° Rio de Janeiro	4.005.607
4° Paraná	3.350.758
5° Rio Grande do Sul	2.916.981
6° Santa Catarina	2.675.654
7° Bahia	2.251.457
8° Goiás	1.643.508
9° Pernambuco	1.598.422
10° Ceará	1.469.056
11° Distrito Federal	1.069.284
12° Pará	1.038.974
13° Mato Grosso	994.711
14° Espírito Santo	933.062
15° Mato Grosso do Sul	701.179
16° Maranhão	694.670
17° Amazonas	579.007
18° Rio Grande do Norte	557.211
19° Paraíba	548.767
20° Alagoas	485.857
21° Piauí	385.163
22° Sergipe	360.527
23° Rondônia	307.365
24° Tocantins	270.397
25° Acre	116.006
26° Amapá	104.295
27° Roraima	86.140

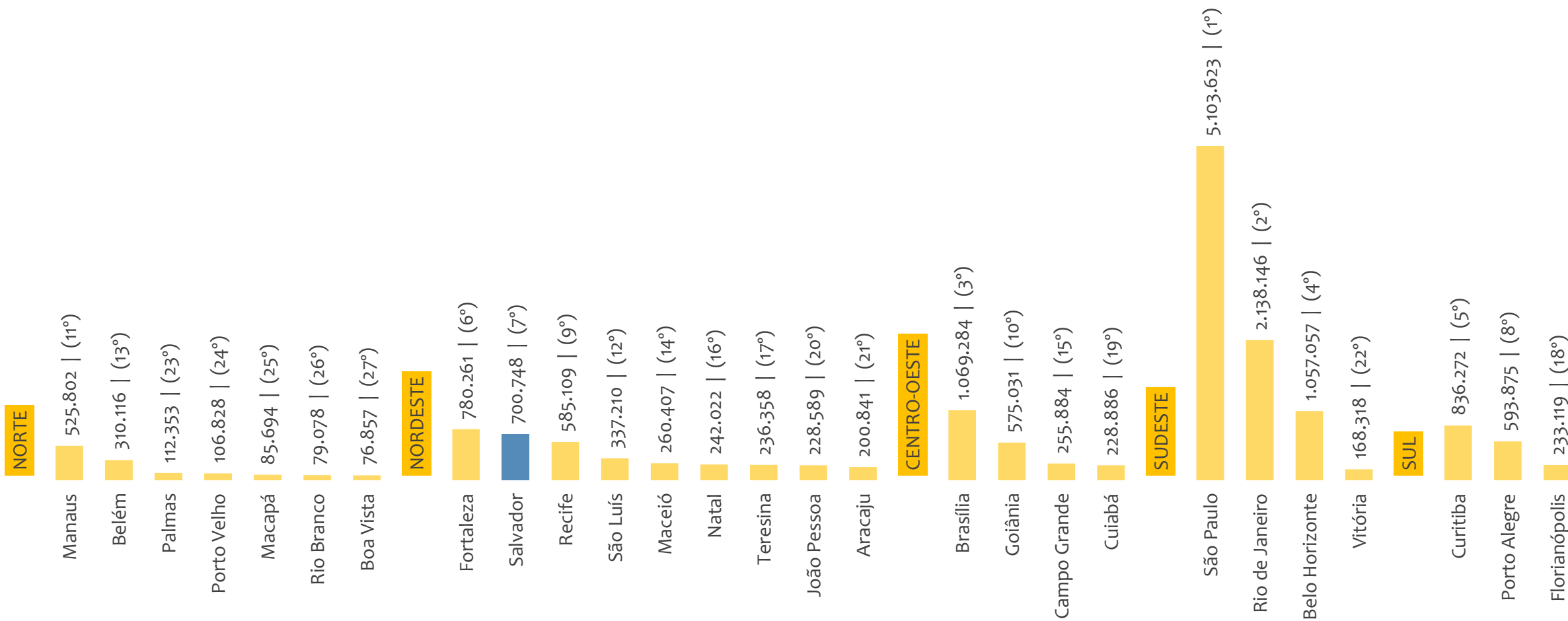
ESTADO	ADMISSÕES
1° São Paulo	7.920.648
2° Minas Gerais	2.664.159
3° Paraná	1.927.773
4° Santa Catarina	1.629.577
5° Rio de Janeiro	1.606.874
6° Rio Grande do Sul	1.528.430
7° Bahia	980.488
8° Goiás	965.173
9° Pernambuco	655.539
10° Mato Grosso	636.928
11° Ceará	630.806
12° Espírito Santo	545.567
13° Pará	487.261
14° Distrito Federal	462.271
15° Mato Grosso do Sul	397.024
16° Amazonas	291.819
17° Maranhão	273.045
18° Paraíba	251.481
19° Rio Grande do Norte	241.258
20° Alagoas	200.014
21° Rondônia	164.406
22° Piauí	158.480
23° Sergipe	148.002
24° Tocantins	133.552
25° Acre	53.810
26° Amapá	50.456
27° Roraima	47.457

ESTADO	DESLIGAMENTOS
1° São Paulo	7.384.932
2° Minas Gerais	2.512.689
3° Paraná	1.795.838
4° Santa Catarina	1.522.704
5° Rio de Janeiro	1.482.603
6° Rio Grande do Sul	1.445.503
7° Goiás	896.054
8° Bahia	866.787
9° Mato Grosso	586.212
10° Pernambuco	573.852
11° Ceará	570.517
12° Espírito Santo	521.884
13° Pará	435.973
14° Distrito Federal	403.465
15° Mato Grosso do Sul	366.047
16° Amazonas	264.259
17° Maranhão	237.177
18° Rio Grande do Norte	220.120
19° Paraíba	217.979
20° Alagoas	180.400
21° Rondônia	151.750
22° Piauí	135.005
23° Sergipe	130.163
24° Tocantins	121.767
25° Acre	48.328
26° Roraima	43.955
27° Amapá	41.620

ESTADO	SALDO
1° São Paulo	535.716
2° Minas Gerais	151.470
3° Paraná	131.935
4° Rio de Janeiro	124.271
5° Bahia	113.701
6° Santa Catarina	106.873
7° Rio Grande do Sul	82.927
8° Pernambuco	81.687
9° Goiás	69.119
10° Ceará	60.289
11° Distrito Federal	58.806
12° Pará	51.288
13° Mato Grosso	50.716
14° Maranhão	35.868
15° Paraíba	33.502
16° Mato Grosso do Sul	30.977
17° Amazonas	27.560
18° Espírito Santo	23.683
19° Piauí	23.475
20° Rio Grande do Norte	21.138
21° Alagoas	19.614
22° Sergipe	17.839
23° Rondônia	12.656
24° Tocantins	11.785
25° Amapá	8.836
26° Acre	5.482
27° Roraima	3.502

ESTOQUE DE EMPREGOS ATUAL POR CAPITAL E REGIÃO

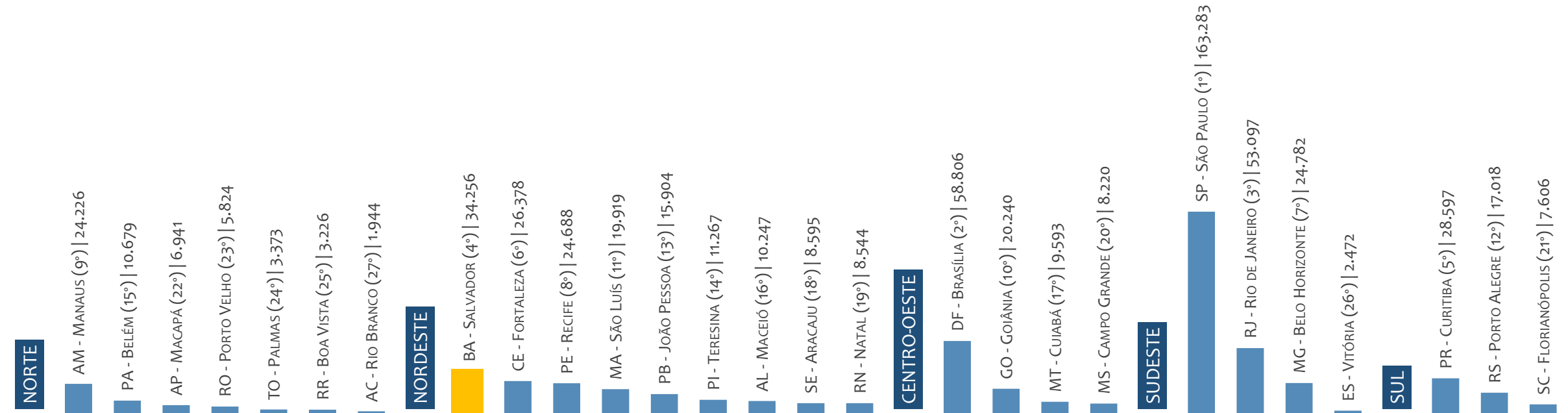
Estoque de empregos, BRASIL por CAPITAL e REGIÃO, NOVEMBRO/2025



EMPREGO FORMAL | BRASIL

SALDO ACUMULADO NO ANO POR CAPITAL E REGIÃO

Saldo de empregos formais, BRASIL por CAPITAL e REGIÃO, ACUMULADO 2025



No ACUMULADO de janeiro a novembro/2025, o capitais apresentaram saldo negativo. SÃO PAULO é a capital de melhor saldo (163.283), enquanto que RIO BRANCO é a capital com pior saldo de empregos formais (1.944).

EMPREGO FORMAL | BRASIL

ESTOQUE ATUAL, ADMISSÕES, DESLIGAMENTOS E SALDO ACUMULADOS NO ANO POR CAPITAL

Novembro
2025

CAPITAL	ESTOQUE
1° São Paulo	5.103.623
2° Rio de Janeiro	2.138.146
3° Brasília	1.069.284
4° Belo Horizonte	1.057.057
5° Curitiba	836.272
6° Fortaleza	780.261
7° Salvador	700.748
8° Porto Alegre	593.875
9° Recife	585.109
10° Goiânia	575.031
11° Manaus	525.802
12° São Luís	337.210
13° Belém	310.116
14° Maceió	260.407
15° Campo Grande	255.884
16° Natal	242.022
17° Teresina	236.358
18° Florianópolis	233.119
19° Cuiabá	228.886
20° João Pessoa	228.589
21° Aracaju	200.841
22° Vitória	168.318
23° Palmas	112.353
24° Porto Velho	106.828
25° Macapá	85.694
26° Rio Branco	79.078
27° Boa Vista	76.857

CAPITAL	ADMISSÕES
1° São Paulo	2.735.352
2° Rio de Janeiro	821.174
3° Belo Horizonte	546.055
4° Curitiba	542.293
5° Brasília	462.271
6° Fortaleza	344.146
7° Goiânia	319.497
8° Salvador	282.976
9° Porto Alegre	281.531
10° Manaus	268.469
11° Recife	226.211
12° Campo Grande	140.056
13° Florianópolis	134.388
14° Belém	130.585
15° Cuiabá	128.213
16° São Luís	127.090
17° João Pessoa	118.624
18° Maceió	103.594
19° Natal	99.694
20° Teresina	92.472
21° Vitória	83.693
22° Aracaju	81.056
23° Porto Velho	52.368
24° Palmas	52.079
25° Boa Vista	42.683
26° Macapá	40.993
27° Rio Branco	35.271

CAPITAL	DESLIGAMENTOS
1° São Paulo	2.572.069
2° Rio de Janeiro	768.077
3° Belo Horizonte	521.273
4° Curitiba	513.696
5° Brasília	403.465
6° Fortaleza	317.768
7° Goiânia	299.257
8° Porto Alegre	264.513
9° Salvador	248.720
10° Manaus	244.243
11° Recife	201.523
12° Campo Grande	131.836
13° Florianópolis	126.782
14° Belém	119.906
15° Cuiabá	118.620
16° São Luís	107.171
17° João Pessoa	102.720
18° Maceió	93.347
19° Natal	91.150
20° Vitória	81.221
21° Teresina	81.205
22° Aracaju	72.461
23° Palmas	48.706
24° Porto Velho	46.544
25° Boa Vista	39.457
26° Macapá	34.052
27° Rio Branco	33.327

CAPITAL	SALDO
1° São Paulo	163.283
2° Brasília	58.806
3° Rio de Janeiro	53.097
4° Salvador	34.256
5° Curitiba	28.597
6° Fortaleza	26.378
7° Belo Horizonte	24.782
8° Recife	24.688
9° Manaus	24.226
10° Goiânia	20.240
11° São Luís	19.919
12° Porto Alegre	17.018
13° João Pessoa	15.904
14° Teresina	11.267
15° Belém	10.679
16° Maceió	10.247
17° Cuiabá	9.593
18° Aracaju	8.595
19° Natal	8.544
20° Campo Grande	8.220
21° Florianópolis	7.606
22° Macapá	6.941
23° Porto Velho	5.824
24° Palmas	3.373
25° Boa Vista	3.226
26° Vitória	2.472
27° Rio Branco	1.944

ESTOQUE

RANKING 10 PRIMEIROS	
MUNICÍPIO	ESTOQUE
1° SP-Sao Paulo	5.103.623
2° RJ-Rio de Janeiro	2.138.146
3° DF-Brasília	1.069.284
4° MG-Belo Horizonte	1.057.057
5° PR-Curitiba	836.272
6° CE-Fortaleza	780.261
7° BA-Salvador	700.748
8° RS-Porto Alegre	593.875
9° PE-Recife	585.109
10° GO-Goiania	575.031

RANKING 10 ÚLTIMOS	
MUNICÍPIO	ESTOQUE
5561° PB-Sao Jose de Pri	3
5562° PI-Santo Antonio c	3
5563° RN-Venha-Ver	1
5564° AM-Manicore	0
5565° MA-Bacurituba	0
5566° PB-Cajazeirinhas	0
5567° PB-Caraubas	0
5568° PB-Pedra Lavrada	0
5569° PB-Sao Sebastiao	0
5570° PI-Domingos Mou	0

ADMISSÕES

RANKING 10 PRIMEIROS	
MUNICÍPIO	ADMISSÕES
1° SP-Sao Paulo	2.735.352
2° RJ-Rio de Janeiro	821.174
3° MG-Belo Horizonte	546.055
4° PR-Curitiba	542.293
5° DF-Brasília	462.271
6° CE-Fortaleza	344.146
7° GO-Goiania	319.497
8° BA-Salvador	282.976
9° RS-Porto Alegre	281.531
10° SP-Barueri	273.681

RANKING 10 ÚLTIMOS	
MUNICÍPIO	ADMISSÕES
5561° RN-Riacho da Cruz	1
5562° RN-Vicosa	1
5563° MA-Central do Ma	0
5564° PB-Cajazeirinhas	0
5565° PB-Curral Velho	0
5566° PB-Santana de Ma	0
5567° PB-Sao Jose de Pri	0
5568° PB-Sao Jose do Br	0
5569° RN-Parana	0
5570° RN-Venha-Ver	0

DESLIGAMENTOS

RANKING 10 PRIMEIROS	
MUNICÍPIO	DESLIGAMENTOS
1° SP-Sao Paulo	2.572.069
2° RJ-Rio de Janeiro	768.077
3° MG-Belo Horizonte	521.273
4° PR-Curitiba	513.696
5° DF-Brasília	403.465
6° CE-Fortaleza	317.768
7° GO-Goiania	299.257
8° RS-Porto Alegre	264.513
9° SP-Barueri	259.485
10° BA-Salvador	248.720

RANKING 10 ÚLTIMOS	
MUNICÍPIO	DESLIGAMENTOS
5561° RN-Ruy Barbosa	1
5562° MA-Central do Ma	0
5563° MA-Porto Rico do	0
5564° PB-Santa Ines	0
5565° PB-Santana de Ma	0
5566° PB-Sao Jose de Pr	0
5567° PB-Sao Jose do Br	0
5568° PI-Joca Marques	0
5569° RN-Parana	0
5570° RN-Vicosa	0

SALDO DE EMPREGOS

RANKING 10 PRIMEIROS	
MUNICÍPIO	SALDO
1° SP-Sao Paulo	163.283
2° DF-Brasília	58.806
3° RJ-Rio de Janeiro	53.097
4° BA-Salvador	34.256
5° PR-Curitiba	28.597
6° SP-Osasco	27.588
7° CE-Fortaleza	26.378
8° MG-Belo Horizonte	24.782
9° PE-Recife	24.688
10° AM-Manaus	24.226

RANKING 10 ÚLTIMOS	
MUNICÍPIO	SALDO
5561° MG-Itabirito	-1.023
5562° PA-Concordia do F	-1.034
5563° SC-Indaial	-1.067
5564° RJ-Volta Redonda	-1.112
5565° RN-Acu	-1.134
5566° BA-Ibotirama	-1.225
5567° MG-Itauna	-1.376
5568° SP-Morro Agudo	-1.395
5569° MG-Mariana	-1.478
5570° SP-Santa Rita do P	-3.438



EMPREGO FORMAL POR PORTE | BRASIL

ADMISSÕES, DESLIGAMENTOS E SALDO MENSAL E ACUMULADO NO ANO POR PORTE

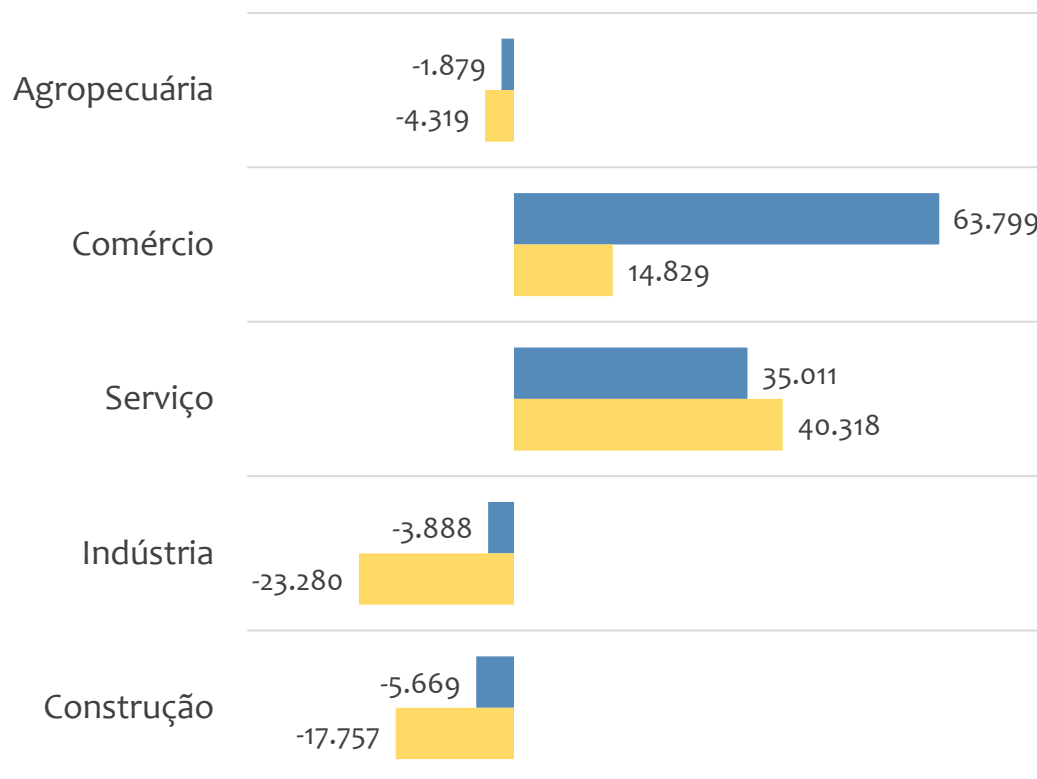
Admissões, desligamentos e saldo de empregos formais, BRASIL por PORTE



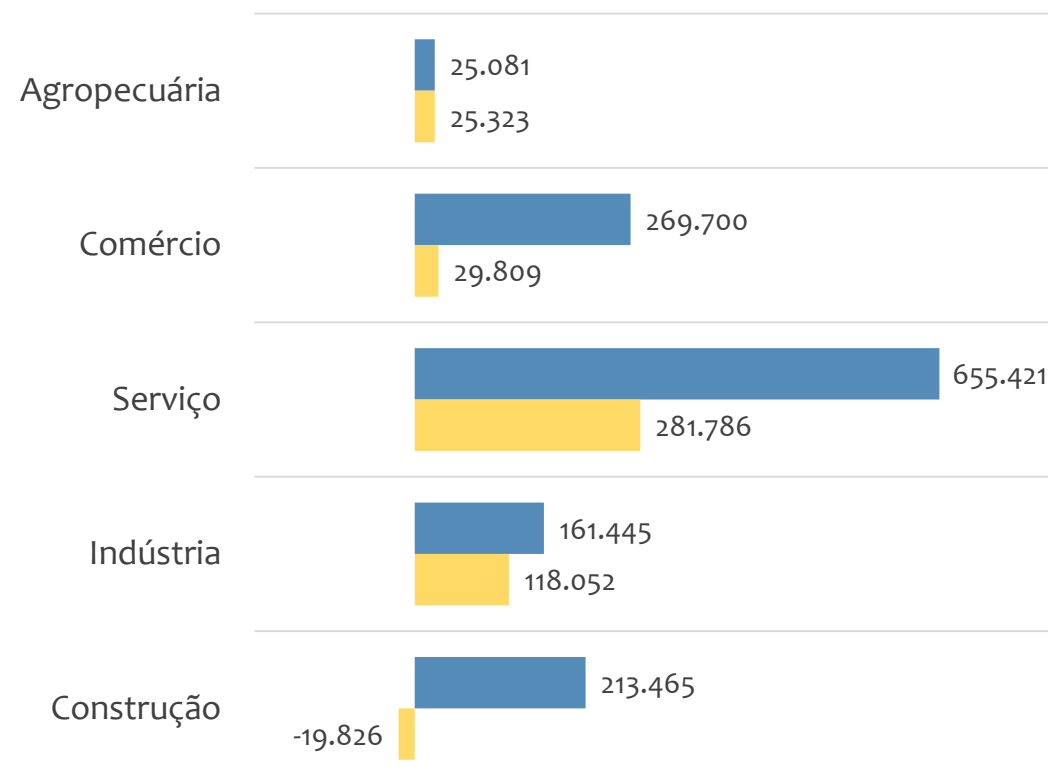


Saldo de empregos formais, BRASIL por PORTE e SETOR

Resultado MENSAL | Nov/25



Resultado ACUMULADO | Jan a Nov/25



■ MGE

■ MPE



Admissões, desligamentos e saldo de empregos formais, BRASIL, Ranking de SALDO MENSAL MPE por ATIVIDADE

Atividade	RESULTADO MENSAL MPE			RESULTADO ANUAL Jan a Nov/25 MPE		
	Admissões	Demissões	Saldo	Admissões	Demissões	Saldo
Comércio varejista de artigos do vestuário e acessórios	42.642	27.487	15.155	363.082	362.025	1.057
Comércio varejista de mercadorias em geral, com predominância de produtos alimentícios - supermercados	29.644	20.637	9.007	274.041	236.199	37.842
Comércio varejista de calçados	15.929	8.224	7.705	106.062	106.650	-588
Restaurantes e similares	46.787	41.951	4.836	546.518	514.268	32.250
Serviços combinados de escritório e apoio administrativo	27.987	24.134	3.853	296.014	250.595	45.419
Lojas de departamentos ou magazines, exceto lojas francas (Duty free)	6.370	3.264	3.106	44.250	43.551	699
Lanchonetes, casas de chá, de sucos e similares	29.582	26.658	2.924	342.410	325.794	16.616
Comércio varejista de produtos farmacêuticos, sem manipulação de fórmulas	20.039	17.275	2.764	228.494	208.927	19.567
Comércio varejista de cosméticos, produtos de perfumaria e de higiene pessoal	9.531	7.077	2.454	94.070	86.567	7.503



Admissões, desligamentos e saldo de empregos formais, BRASIL, Ranking de SALDO ACUMULADO MPE por ATIVIDADE

Atividade	RESULTADO MENSAL MPE			RESULTADO ANUAL Jan a Nov/25 MPE		
	Admissões	Demissões	Saldo	Admissões	Demissões	Saldo
Construção de edifícios	48.033	49.402	-1.369	624.368	550.058	74.310
Serviços combinados de escritório e apoio administrativo	27.987	24.134	3.853	296.014	250.595	45.419
Comércio varejista de mercadorias em geral, com predominância de produtos alimentícios - supermercados	29.644	20.637	9.007	274.041	236.199	37.842
Restaurantes e similares	46.787	41.951	4.836	546.518	514.268	32.250
Transporte rodoviário de carga, exceto produtos perigosos e mudanças, intermunicipal, interestadual e internacional	22.249	23.242	-993	281.503	249.405	32.098
Serviços de engenharia	11.578	10.617	961	139.641	110.168	29.473
Comércio varejista de produtos farmacêuticos, sem manipulação de fórmulas	20.039	17.275	2.764	228.494	208.927	19.567
Ensino fundamental	1.961	2.885	-924	69.108	49.968	19.140
Atividades de condicionamento físico	7.710	6.023	1.687	92.593	73.731	18.862



Ranking de SALDO MENSAL MPE por SETOR e ATIVIDADE, BRASIL

AGROPECUÁRIA	Saldo Mensal MPE
Cultivo de maçã	310
Atividades de apoio à agricultura não especificadas anteriormente	224
Serviço de pulverização e controle de pragas agrícolas	187
Criação de bovinos para corte	93
Cultivo de laranja	58
Cultivo de eucalipto	50
Criação de frangos para corte	42
Cultivo de café	40
Cultivo de frutas de lavoura permanente não especificadas anteriormente	37

COMÉRCIO	Saldo Mensal MPE
Comércio varejista de artigos do vestuário e acessórios	15.155
Comércio varejista de mercadorias em geral, com predominância de produtos alimentícios - supermercados	9.007
Comércio varejista de calçados	7.705
Lojas de departamentos ou magazines, exceto lojas francas (Duty free)	3.106
Comércio varejista de produtos farmacêuticos, sem manipulação de fórmulas	2.764
Comércio varejista de cosméticos, produtos de perfumaria e de higiene pessoal	2.454
Comércio varejista de mercadorias em geral, com predominância de produtos alimentícios - hipermercados	2.173
Comércio varejista de mercadorias em geral, com predominância de produtos alimentícios - minimercados, mercearias e armazéns	1.934
Comércio varejista de combustíveis para veículos automotores	1.607



Ranking de SALDO MENSAL MPE por SETOR e ATIVIDADE, BRASIL

SERVIÇO	Saldo Mensal MPE
Restaurantes e similares	4.836
Serviços combinados de escritório e apoio administrativo	3.853
Lanchonetes, casas de chá, de sucos e similares	2.924
Hotéis	2.080
Atividades de condicionamento físico	1.687
Limpeza em prédios e em domicílios	1.438
Atividades de teleatendimento	1.360
Promoção de vendas	1.311
Atividades de vigilância e segurança privada	1.146

INDÚSTRIA	Saldo Mensal MPE
Fabricação de conservas de frutas	1.637
Captação, tratamento e distribuição de água	772
Fabricação de produtos de padaria e confeitaria com predominância de produção própria	495
Coleta de resíduos não perigosos	488
Manutenção e reparação de tanques, reservatórios metálicos e caldeiras, exceto para veículos	388
Instalação de máquinas e equipamentos industriais	371
Manutenção e reparação de outras máquinas e equipamentos para usos industriais não especificados anteriormente	242
Manutenção e reparação de máquinas e aparelhos para a indústria de celulose, papel e papelão e artefatos	241
Fabricação de sorvetes e outros gelados comestíveis	184



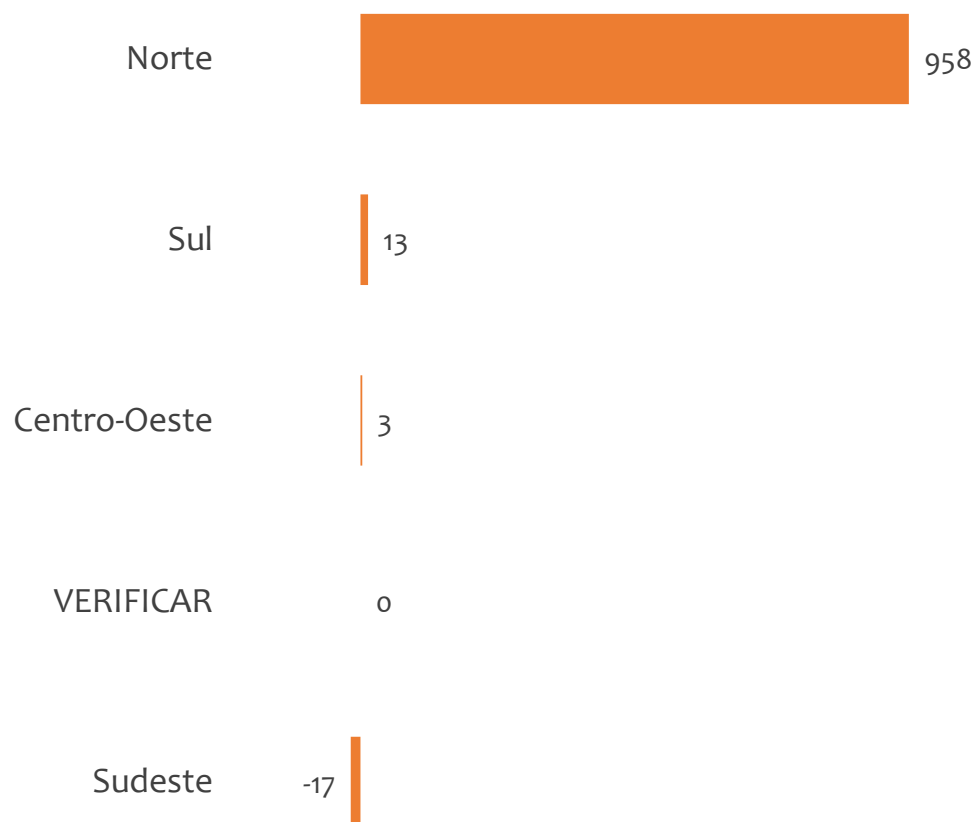
Ranking de SALDO MENSAL MPE por SETOR e ATIVIDADE, BRASIL

CONSTRUÇÃO	Saldo Mensal MPE
Obras de montagem industrial	947
Incorporação de empreendimentos imobiliários	673
Construção de redes de abastecimento de água, coleta de esgoto e construções correlatas, exceto obras de irrigação	274
Instalação e manutenção elétrica	250
Instalação e manutenção de sistemas centrais de ar condicionado, de ventilação e refrigeração	164
Construção de obras de arte especiais	128
Instalações de sistema de prevenção contra incêndio	128
Obras de irrigação	102
Instalação, manutenção e reparação de elevadores, escadas e esteiras rolantes	90

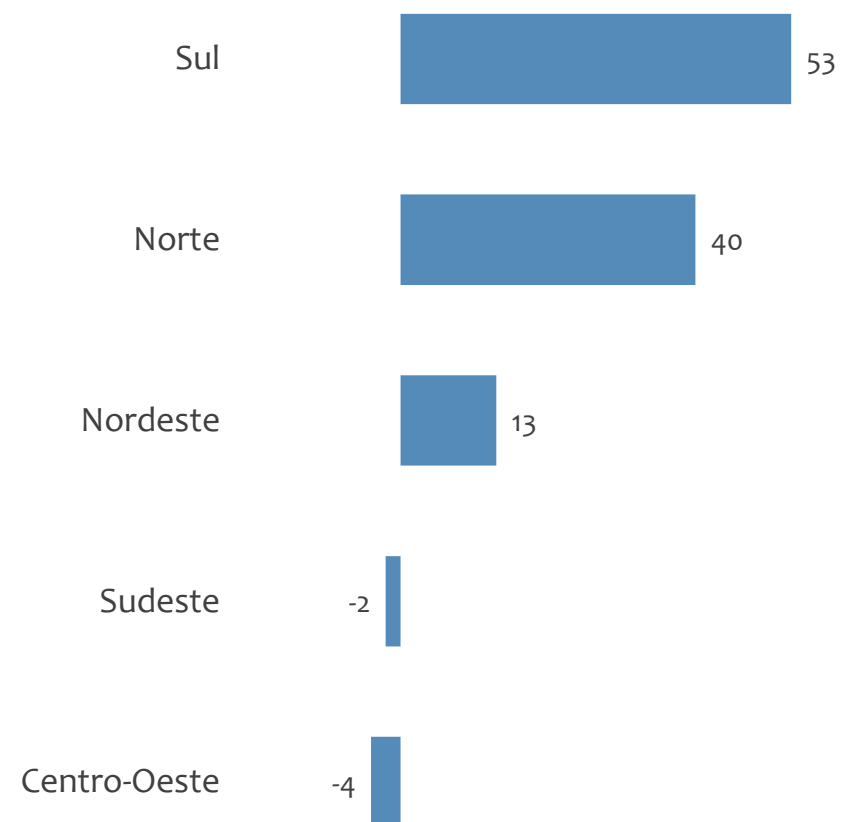


Saldo MPE de empregos formais, BRASIL por REGIÃO

Resultado MENSAL | Nov/25



Resultado ACUMULADO | Jan a Nov/25

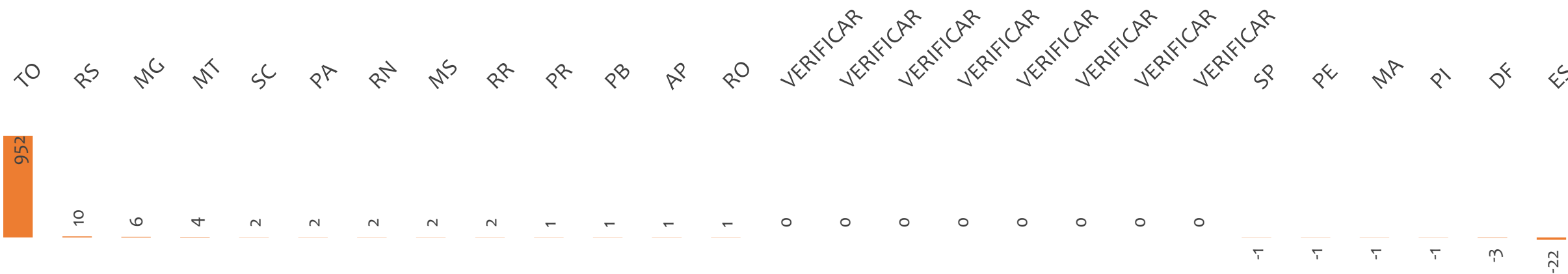




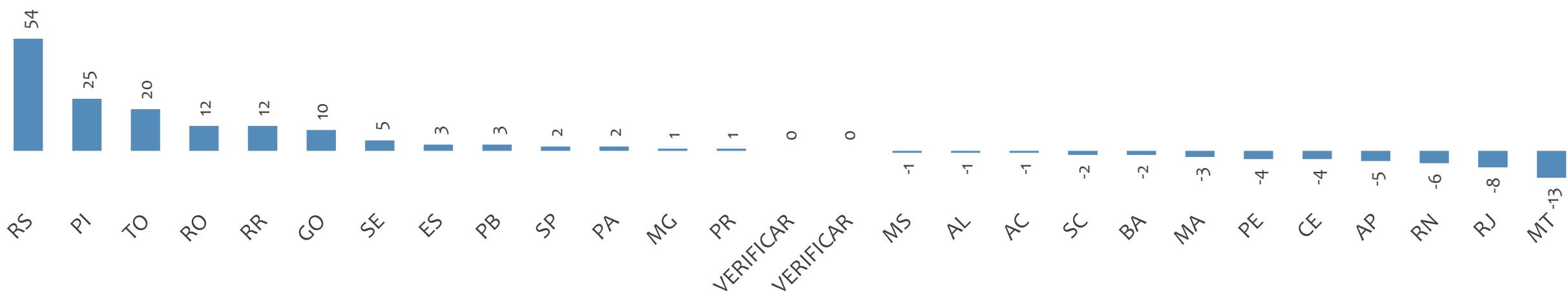
EMPREGO FORMAL POR PORTE | BRASIL

SALDO MENSAL E ACUMULADO NO ANO POR ESTADO

Saldo MPE de empregos formais, BRASIL por ESTADO, Resultado MENSAL | Nov/25



Saldo MPE de empregos formais, BRASIL por ESTADO, Resultado ACUMULADO | Jan a Nov/25



Região NORDESTE

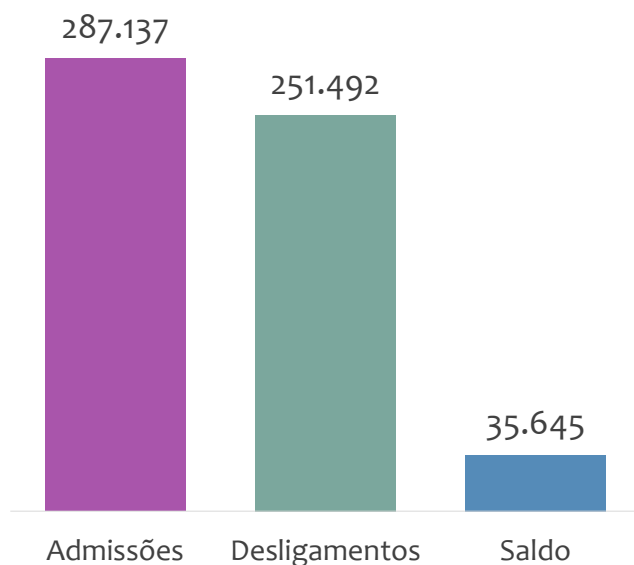
ESTATÍSTICAS MENSAS DO EMPREGO FORMAL

EMPREGO FORMAL | REGIÃO NORDESTE

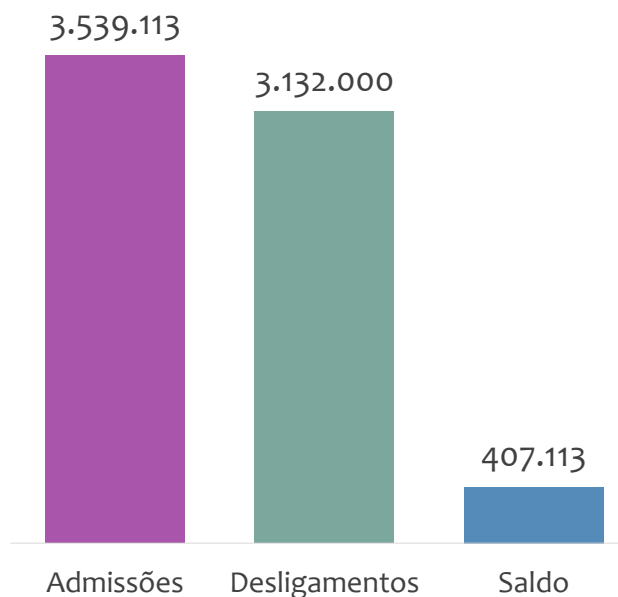
Novembro
2025

ADMISSÕES, DESLIGAMENTOS E SALDO NO MÊS ATUAL E ACUMULADO E ESTOQUE ATUAL

Admissões, desligamentos e saldo de empregos formais, região NORDESTE, NOVEMBRO/2025



Admissões, desligamentos e saldo de empregos formais, região NORDESTE, ACUMULADO 2025

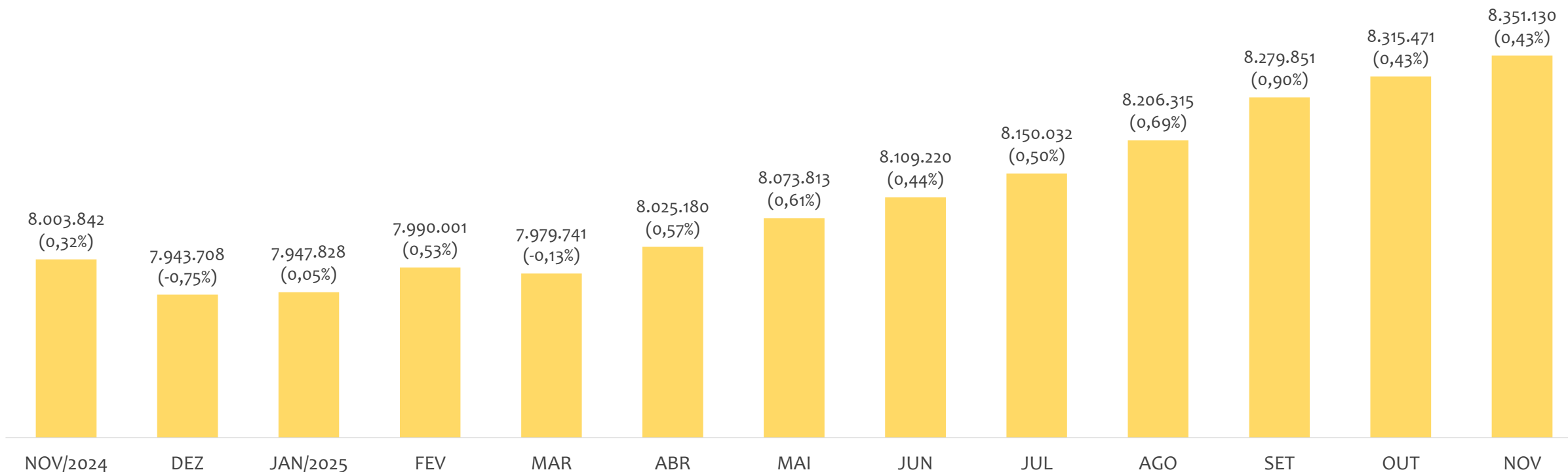


Estoque de empregos e variação relativa, região NORDESTE, NOVEMBRO/2025



Na região NORDESTE, no mês de NOVEMBRO/2025, o saldo de empregos formais foi de 35.645. O saldo ACUMULADO no ano (janeiro a novembro) foi de 407.113. Neste mesmo período ACUMULADO, o total de admissões e de desligamentos foram, respectivamente, 3.539.113 e 3.132.000. O ESTOQUE de empregos no ano é de 8.351.130, crescimento de 0,43% em relação ao mês anterior.

Estoque de empregos e variação relativa em relação ao mês anterior, região NORDESTE, ÚLTIMOS 13 MESES



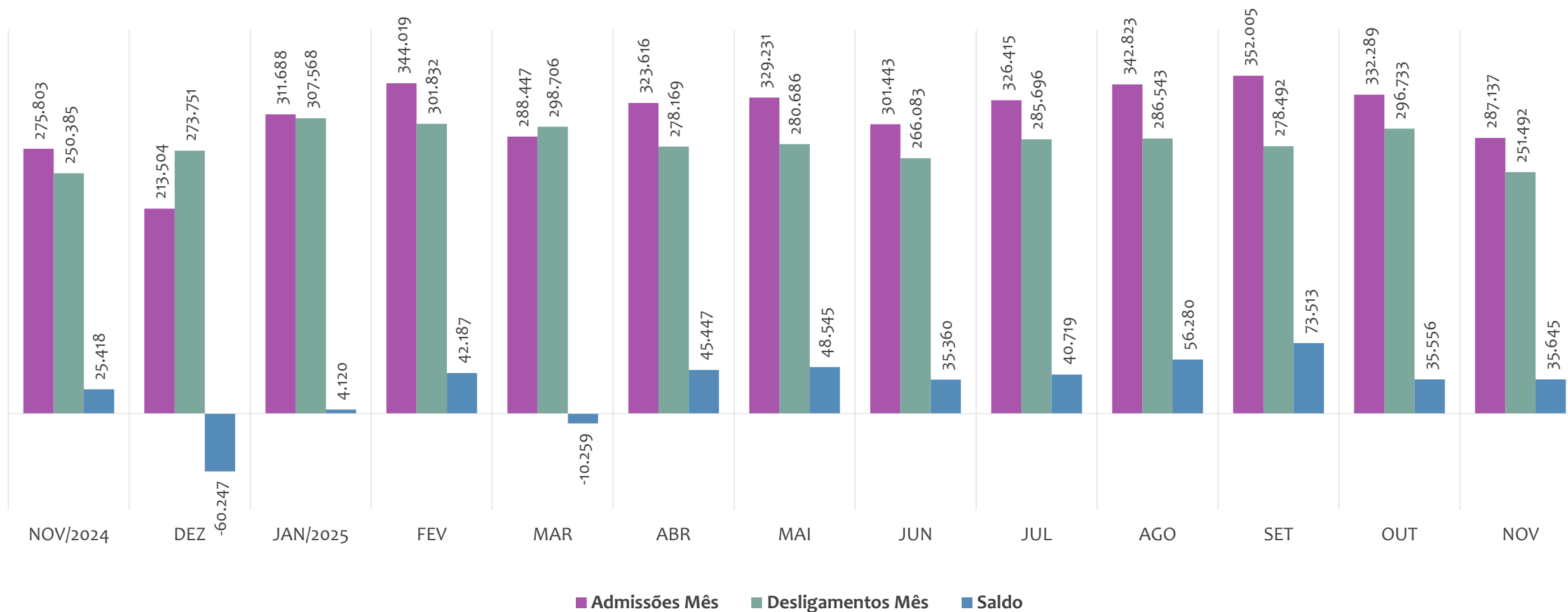
O estoque de empregos formais se refere ao total de contratos de trabalho vigentes no período analisado. A variação relativa é o percentual de aumento ou redução do estoque em relação ao período anterior.

EMPREGO FORMAL | REGIÃO NORDESTE

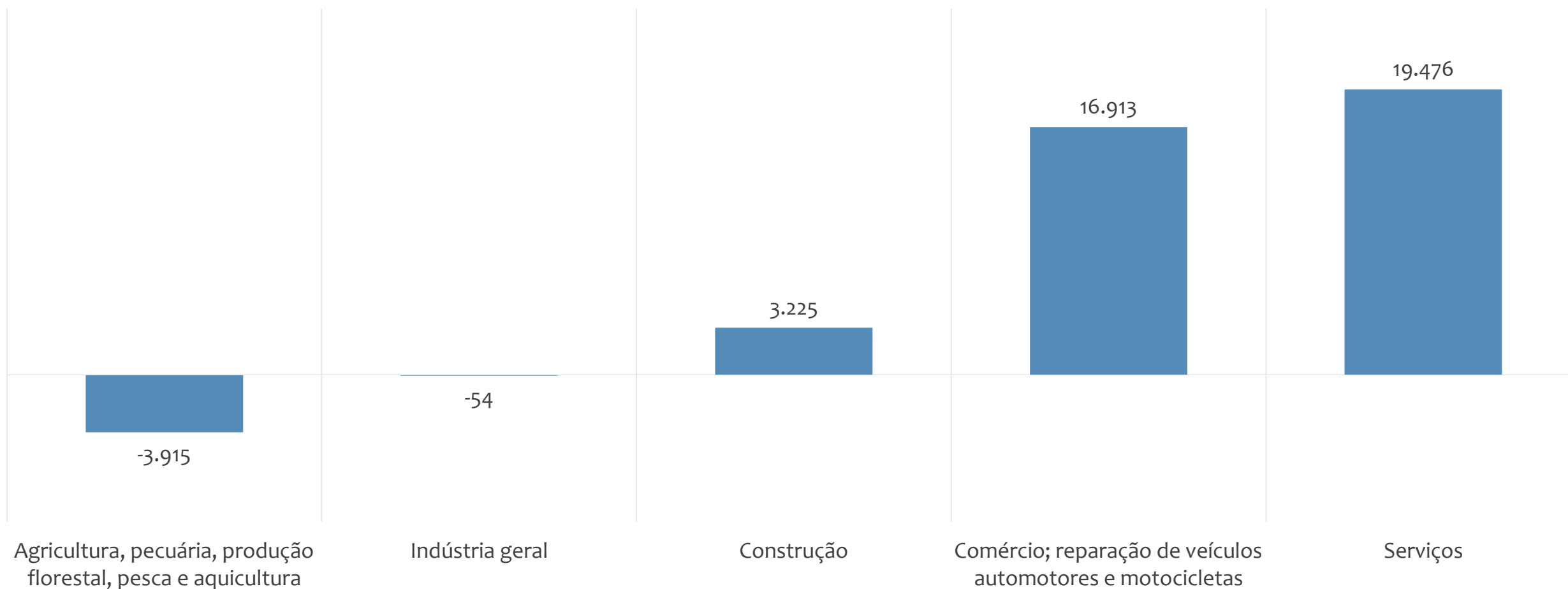
ADMISSÕES, DESLIGAMENTOS E SALDOS MENSAIS

Novembro
2025

Admissões, desligamentos e saldo de empregos formais, região NORDESTE, ÚLTIMOS 13 MESES



Saldo de empregos formais por atividade econômica, região NORDESTE, em NOVEMBRO/2025

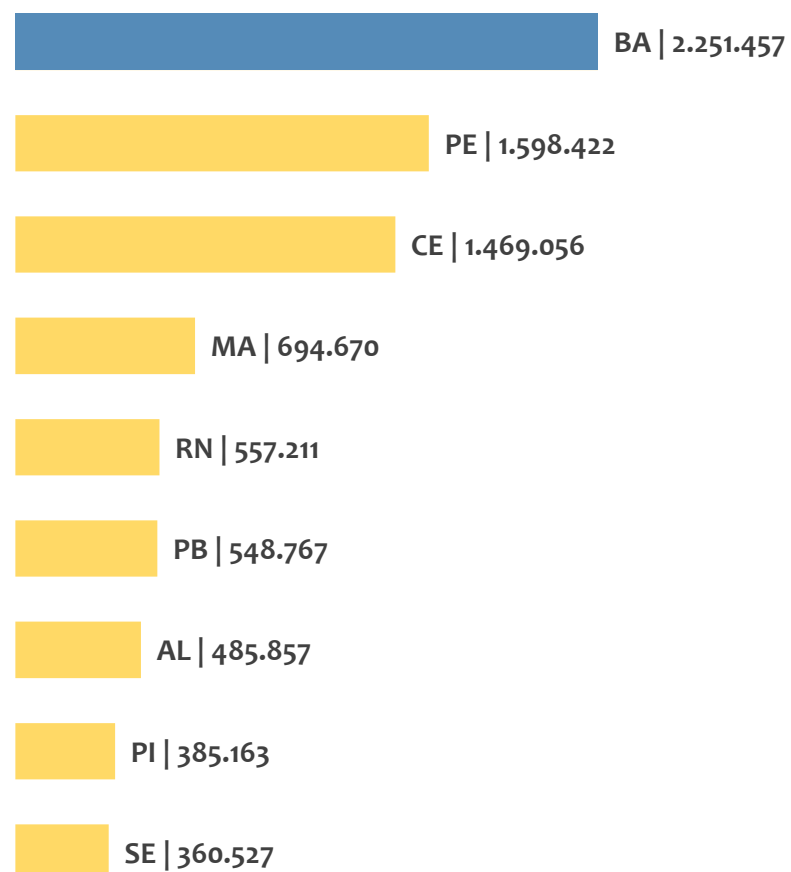


EMPREGO FORMAL | REGIÃO NORDESTE

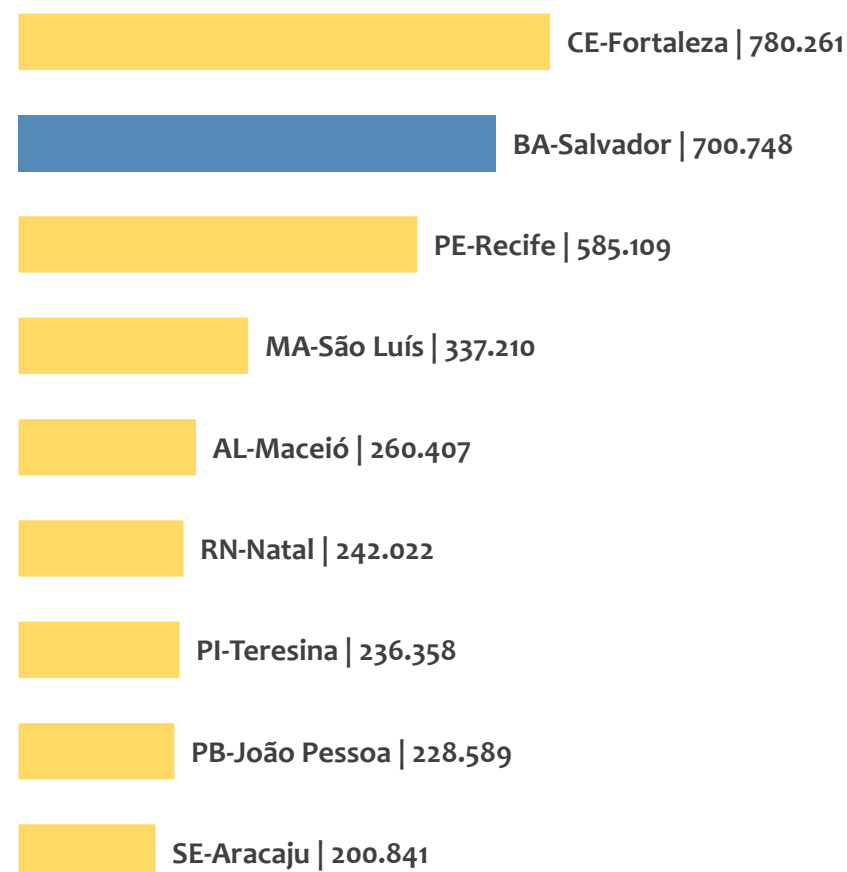
ESTOQUE ATUAL POR ESTADO E POR CAPITAL

Novembro
2025

Estoque de empregos,
região NORDESTE por ESTADO, NOVEMBRO/2025



Estoque de empregos,
região NORDESTE por CAPITAL, NOVEMBRO/2025

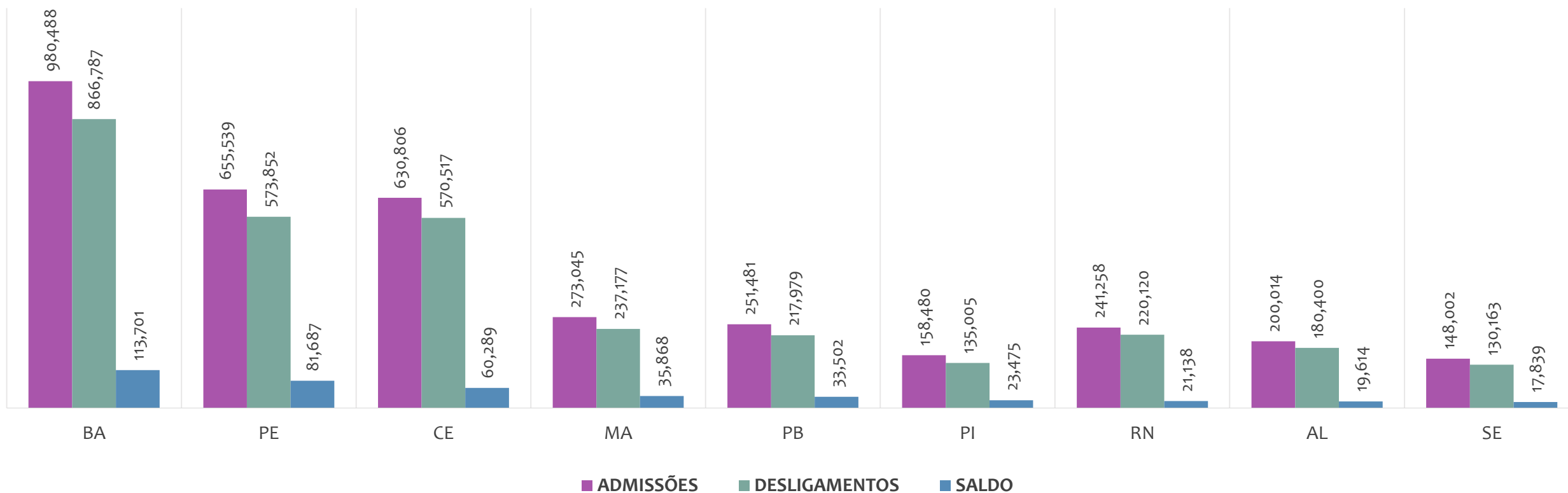


EMPREGO FORMAL | REGIÃO NORDESTE

Novembro
2025

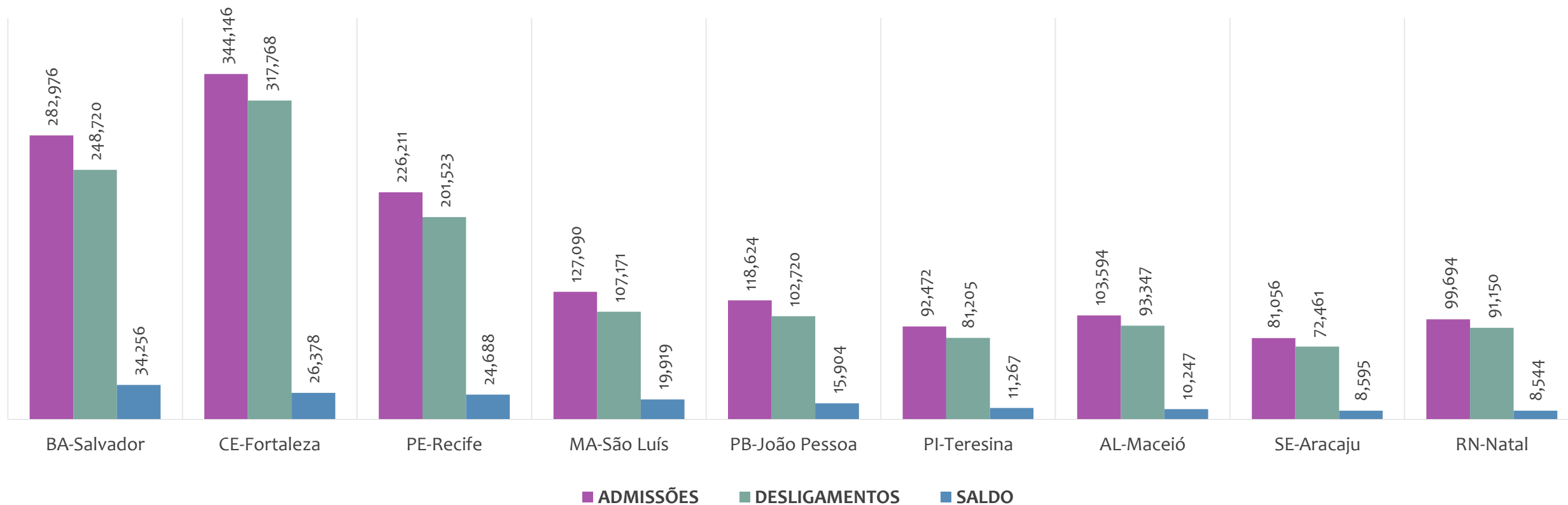
ADMISSÕES, DESLIGAMENTOS E SALDO ACUMULADOS NO ANO POR ESTADO

Admissões, desligamentos e saldo de empregos formais, região NORDESTE por ESTADO, ACUMULADO 2025



No ACUMULADO de janeiro a novembro/2025, nenhum estado da região NORDESTE apresentou saldo negativo. BAHIA é o estado de melhor saldo (113.701), enquanto que SERGIPE é o estado com pior saldo de empregos formais (17.839).

Admissões, desligamentos e saldo de empregos formais, região NORDESTE por CAPITAL, ACUMULADO 2025



No ACUMULADO de janeiro a novembro/2025, nenhuma capital da região NORDESTE apresentou saldo negativo. SALVADOR é a capital de melhor saldo (34.256), enquanto que NATAL é a capital com pior saldo de empregos formais (8.544).

EMPREGO FORMAL | REGIÃO NORDESTE

ESTOQUE ATUAL, ADMISSÕES, DESLIGAMENTOS E SALDO ACUMULADOS NO ANO POR MUNICÍPIO

Novembro
2025

ESTOQUE

RANKING 10 PRIMEIROS	
MUNICÍPIO	ESTOQUE
1° CE-Fortaleza	780.261
2° BA-Salvador	700.748
3° PE-Recife	585.109
4° MA-Sao Luis	337.210
5° AL-Maceio	260.407
6° RN-Natal	242.022
7° PI-Teresina	236.358
8° PB-Joao Pessoa	228.589
9° SE-Aracaju	200.841
10° BA-Feira de Santana	147.911

RANKING 10 ÚLTIMOS	
MUNICÍPIO	ESTOQUE
1785° PB-Curral Velho	3
1786° PB-Sao Jose de Pri	3
1787° PI-Santo Antonio c	3
1788° RN-Venha-Ver	1
1789° MA-Bacurituba	0
1790° PB-Cajazeirinhas	0
1791° PB-Caraubas	0
1792° PB-Pedra Lavrada	0
1793° PB-Sao Sebastiao c	0
1794° PI-Domingos Moui	0

ADMISSÕES

RANKING 10 PRIMEIROS	
MUNICÍPIO	ADMISSÕES
1° CE-Fortaleza	344.146
2° BA-Salvador	282.976
3° PE-Recife	226.211
4° MA-Sao Luis	127.090
5° PB-Joao Pessoa	118.624
6° AL-Maceio	103.594
7° RN-Natal	99.694
8° PI-Teresina	92.472
9° SE-Aracaju	81.056
10° BA-Feira de Santana	62.887

RANKING 10 ÚLTIMOS	
MUNICÍPIO	ADMISSÕES
1785° RN-Riacho da Cruz	1
1786° RN-Vicosa	1
1787° MA-Central do Ma	0
1788° PB-Cajazeirinhas	0
1789° PB-Curral Velho	0
1790° PB-Santana de Ma	0
1791° PB-Sao Jose de Pri	0
1792° PB-Sao Jose do Bre	0
1793° RN-Parana	0
1794° RN-Venha-Ver	0

DESLIGAMENTOS

RANKING 10 PRIMEIROS	
MUNICÍPIO	DESLIGAMENTOS
1° CE-Fortaleza	317.768
2° BA-Salvador	248.720
3° PE-Recife	201.523
4° MA-Sao Luis	107.171
5° PB-Joao Pessoa	102.720
6° AL-Maceio	93.347
7° RN-Natal	91.150
8° PI-Teresina	81.205
9° SE-Aracaju	72.461
10° BA-Feira de Santana	55.861

RANKING 10 ÚLTIMOS	
MUNICÍPIO	DESLIGAMENTOS
1785° RN-Ruy Barbosa	1
1786° MA-Central do Ma	0
1787° MA-Porto Rico do	0
1788° PB-Santa Ines	0
1789° PB-Santana de Ma	0
1790° PB-Sao Jose de Pri	0
1791° PB-Sao Jose do Bre	0
1792° PI-Joca Marques	0
1793° RN-Parana	0
1794° RN-Vicosa	0

SALDO DE EMPREGOS

RANKING 10 PRIMEIROS	
MUNICÍPIO	SALDO
1° BA-Salvador	34.256
2° CE-Fortaleza	26.378
3° PE-Recife	24.688
4° MA-Sao Luis	19.919
5° PB-Joao Pessoa	15.904
6° PI-Teresina	11.267
7° AL-Maceio	10.247
8° SE-Aracaju	8.595
9° RN-Natal	8.544
10° PB-Campina Grande	7.833

RANKING 10 ÚLTIMOS	
MUNICÍPIO	SALDO
1785° PI-Canto do Buriti	-412
1786° BA-Ribeira do Amj	-416
1787° BA-Urandi	-602
1788° PB-Pedra Lavrada	-604
1789° BA-Gentio do Ourc	-643
1790° BA-Utinga	-649
1791° SE-Nossa Senhora	-657
1792° RN-Currais Novos	-707
1793° RN-Acu	-1.134
1794° BA-Ibotirama	-1.225

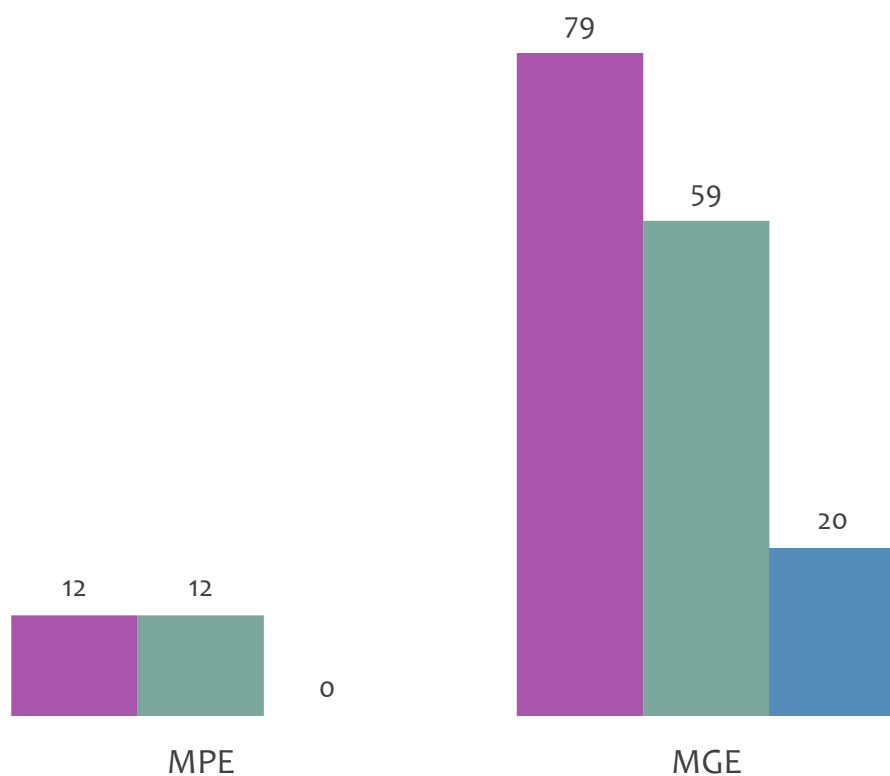


EMPREGO FORMAL POR PORTE | REGIÃO NORDESTE

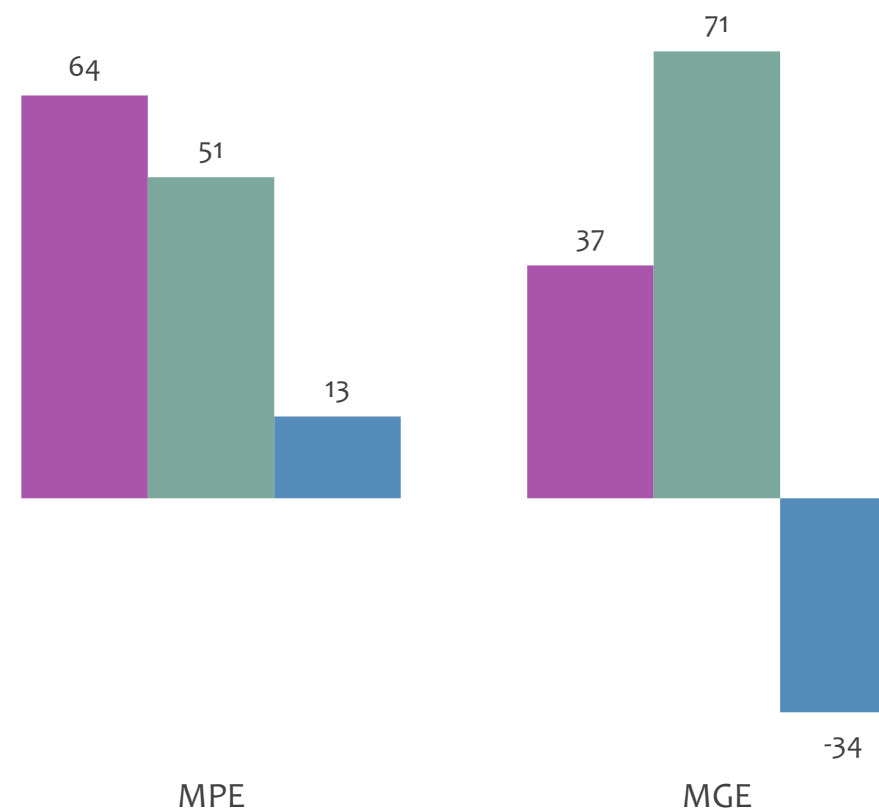
ADMISSÕES, DESLIGAMENTOS E SALDO MENSAL E ACUMULADO NO ANO POR PORTE

Admissões, desligamentos e saldo de empregos formais, REGIÃO NORDESTE por PORTE

Resultado MENSAL | Nov/25



Resultado ACUMULADO | Jan a Nov/25



■ Admissões ■ Desligamentos ■ Saldo



PEQUENOS
NEGÓCIOS

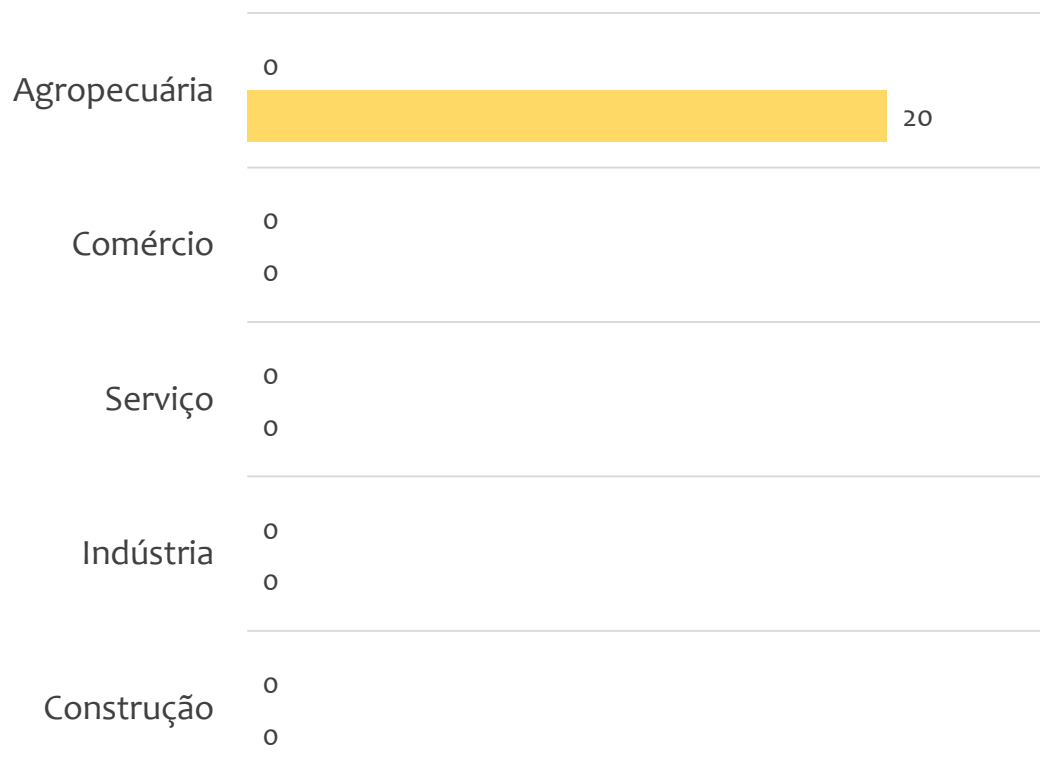
EMPREGO FORMAL POR PORTE | REGIÃO NORDESTE

SALDO MENSAL E ACUMULADO NO ANO POR PORTE E SETOR

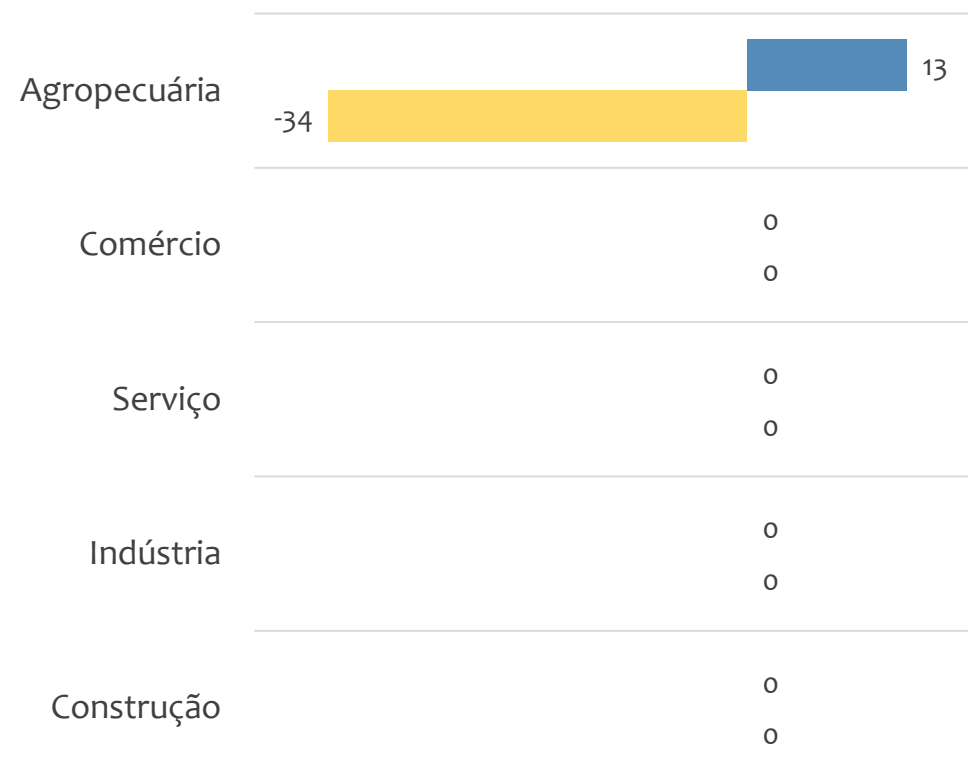
Novembro
2025

Saldo de empregos formais, REGIÃO NORDESTE por PORTE e SETOR

Resultado MENSAL | Nov/25



Resultado ACUMULADO | Jan a Nov/25



■ MGE

■ MPE



EMPREGO FORMAL POR PORTE | REGIÃO NORDESTE

ADMISSÕES, DESLIGAMENTOS E SALDO MENSAL E ACUMULADO NO ANO POR ATIVIDADE

Admissões, desligamentos e saldo de empregos, REGIÃO NORDESTE, Ranking de SALDO MENSAL MPE por ATIVIDADE

Atividade	RESULTADO MENSAL MPE			RESULTADO ANUAL Jan a Nov/25 MPE		
	Admissões	Demissões	Saldo	Admissões	Demissões	Saldo
Cultivo de milho	4	2	2	9	16	-7
Abate de aves	0	0	0	0	0	0
Abate de pequenos animais	0	0	0	0	0	0
Acabamento de calçados de couro sob contrato	0	0	0	0	0	0
Administração da infraestrutura portuária	0	0	0	0	0	0
Administração de caixas escolares	0	0	0	0	0	0
Administração de cartões de crédito	0	0	0	0	0	0
Administração de consórcios para aquisição de bens e direitos	0	0	0	0	0	0
Administração de mercados de balcão organizados	0	0	0	0	0	0



EMPREGO FORMAL POR PORTE | REGIÃO NORDESTE

ADMISSÕES, DESLIGAMENTOS E SALDO MENSAL E ACUMULADO NO ANO POR ATIVIDADE

Novembro
2025

Admissões, desligamentos e saldo de empregos, REGIÃO NORDESTE, Ranking de SALDO ANUAL MPE por ATIVIDADE

Atividade	RESULTADO MENSAL MPE			RESULTADO ANUAL Jan a Nov/25 MPE		
	Admissões	Demissões	Saldo	Admissões	Demissões	Saldo
Cultivo de arroz	1	3	-2	55	34	21
Abate de aves	0	0	0	0	0	0
Abate de pequenos animais	0	0	0	0	0	0
Acabamento de calçados de couro sob contrato	0	0	0	0	0	0
Administração da infraestrutura portuária	0	0	0	0	0	0
Administração de caixas escolares	0	0	0	0	0	0
Administração de cartões de crédito	0	0	0	0	0	0
Administração de consórcios para aquisição de bens e direitos	0	0	0	0	0	0
Administração de mercados de balcão organizados	0	0	0	0	0	0



Ranking de SALDO MENSAL MPE por SETOR e ATIVIDADE, REGIÃO NORDESTE

AGROPECUÁRIA	Saldo Mensal MPE
Cultivo de milho	2
Apicultura	0
Atividades de apoio à agricultura não especificadas anteriormente	0
Atividades de apoio à aquicultura em água doce	0
Atividades de apoio à aquicultura em água salgada e salobra	0
Atividades de apoio à pecuária não especificadas anteriormente	0
Atividades de apoio à pesca em água doce	0
Atividades de apoio à pesca em água salgada	0
Atividades de apoio à produção florestal	0

INDÚSTRIA	Saldo Mensal MPE
Abate de aves	0
Abate de pequenos animais	0
Acabamento de calçados de couro sob contrato	0
Alvejamento, tingimento e torção em fios, tecidos, artefatos têxteis e peças do vestuário	0
Aparelhamento de pedras para construção, exceto associado à extração	0
Aparelhamento de placas e execução de trabalhos em mármore, granito, ardósia e outras pedras	0
Atividades de apoio à extração de minerais metálicos não ferrosos	0
Atividades de apoio à extração de minerais não metálicos	0
Atividades de apoio à extração de minério de ferro	0



Ranking de SALDO MENSAL MPE por SETOR e ATIVIDADE, REGIÃO NORDESTE

COMÉRCIO	Saldo Mensal MPE
Comércio a varejo de automóveis, camionetas e utilitários novos	0
Comércio a varejo de automóveis, camionetas e utilitários usados	0
Comércio a varejo de motocicletas e motonetas novas	0
Comércio a varejo de motocicletas e motonetas usadas	0
Comércio a varejo de peças e acessórios novos para motocicletas e motonetas	0
Comércio a varejo de peças e acessórios novos para veículos automotores	0
Comércio a varejo de peças e acessórios usados para motocicletas e motonetas	0
Comércio a varejo de peças e acessórios usados para veículos automotores	0
Comércio a varejo de pneumáticos e câmaras-de-ar	0

SERVIÇO	Saldo Mensal MPE
Administração da infraestrutura portuária	0
Administração de caixas escolares	0
Administração de cartões de crédito	0
Administração de consórcios para aquisição de bens e direitos	0
Administração de mercados de balcão organizados	0
Agenciamento de cargas, exceto para o transporte marítimo	0
Agenciamento de espaços para publicidade, exceto em veículos de comunicação	0
Agenciamento de profissionais para atividades esportivas, culturais e artísticas	0
Agências de fomento	0



Ranking de SALDO MENSAL MPE por SETOR e ATIVIDADE, REGIÃO NORDESTE

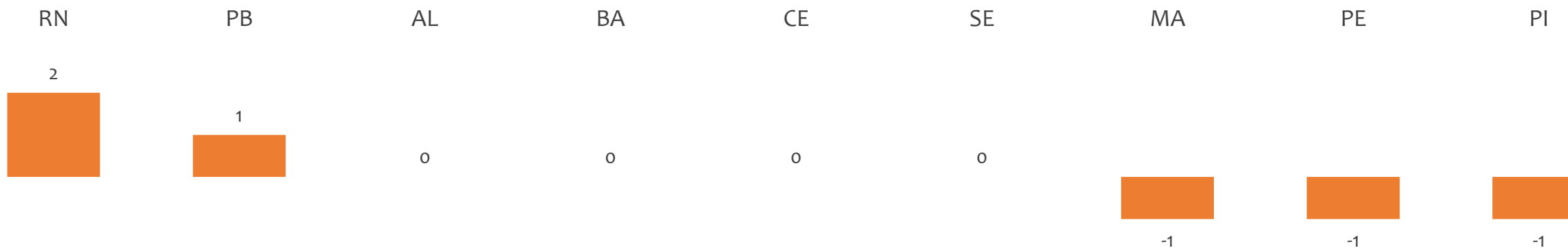
CONSTRUÇÃO	Saldo Mensal MPE
Administração de obras	0
Aplicação de revestimentos e de resinas em interiores e exteriores	0
Construção de barragens e represas para geração de energia elétrica	0
Construção de edifícios	0
Construção de estações e redes de distribuição de energia elétrica	0
Construção de estações e redes de telecomunicações	0
Construção de instalações esportivas e recreativas	0
Construção de obras de arte especiais	0
Construção de redes de abastecimento de água, coleta de esgoto e construções correlatas, exceto obras de irrigação	0



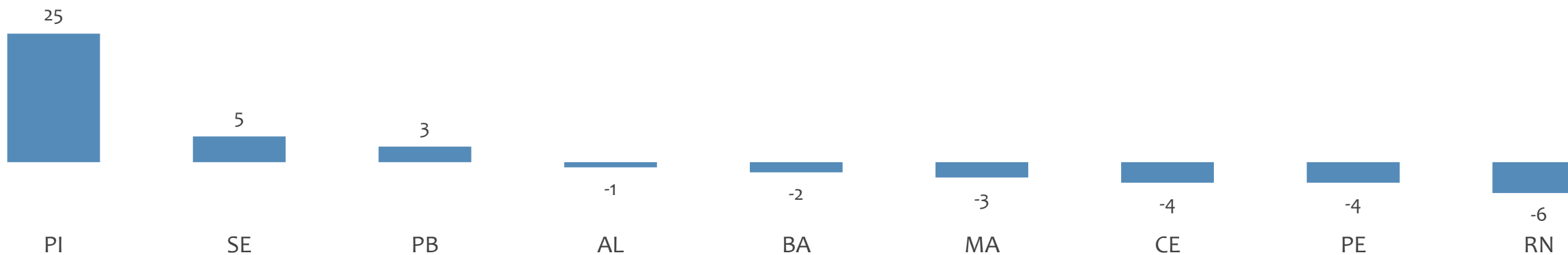
EMPREGO FORMAL POR PORTE | REGIÃO NORDESTE

SALDO MENSAL E ACUMULADO NO ANO POR ESTADO

Saldo MPE de empregos formais, REGIÃO NORDESTE, por ESTADO, Resultado MENSAL | Nov/25



Saldo MPE de empregos formais, REGIÃO NORDESTE, por ESTADO, Resultado ACUMULADO | Jan a Nov/25



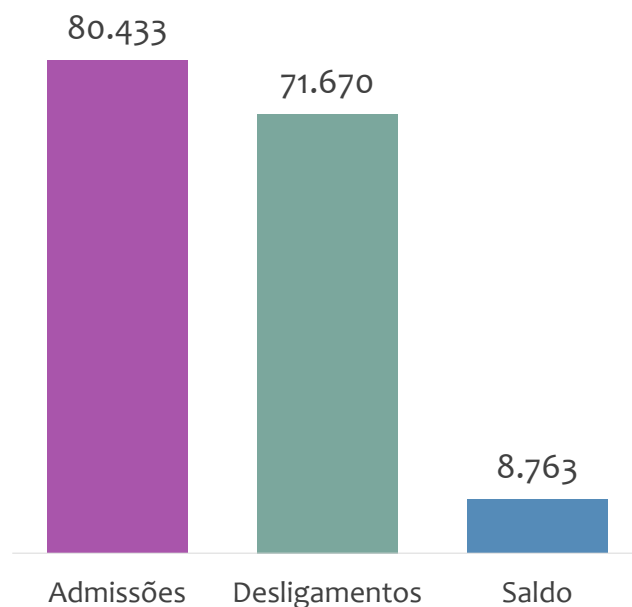
ANÁLISE DO NOVO CAGED

BAHIA

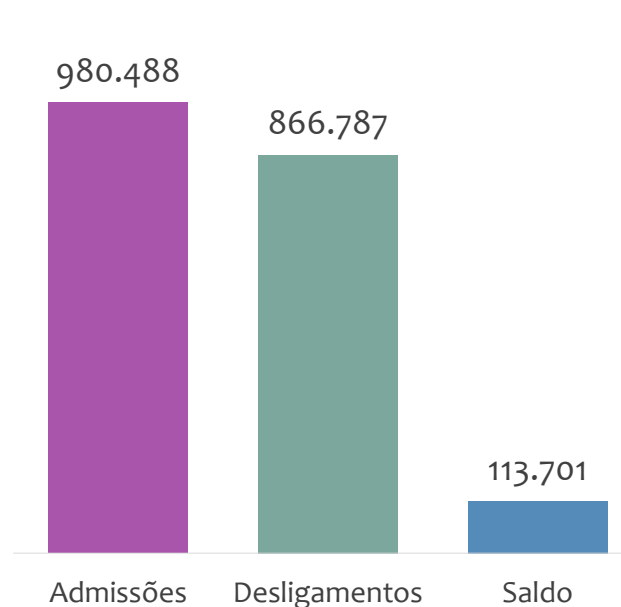
ESTATÍSTICAS MENSAS DO EMPREGO FORMAL

ADMISSÕES, DESLIGAMENTOS E SALDO NO MÊS ATUAL E ACUMULADO E ESTOQUE ATUAL

Admissões, desligamentos e saldo de empregos formais, BAHIA, NOVEMBRO/2025



Admissões, desligamentos e saldo de empregos formais, BAHIA, ACUMULADO 2025

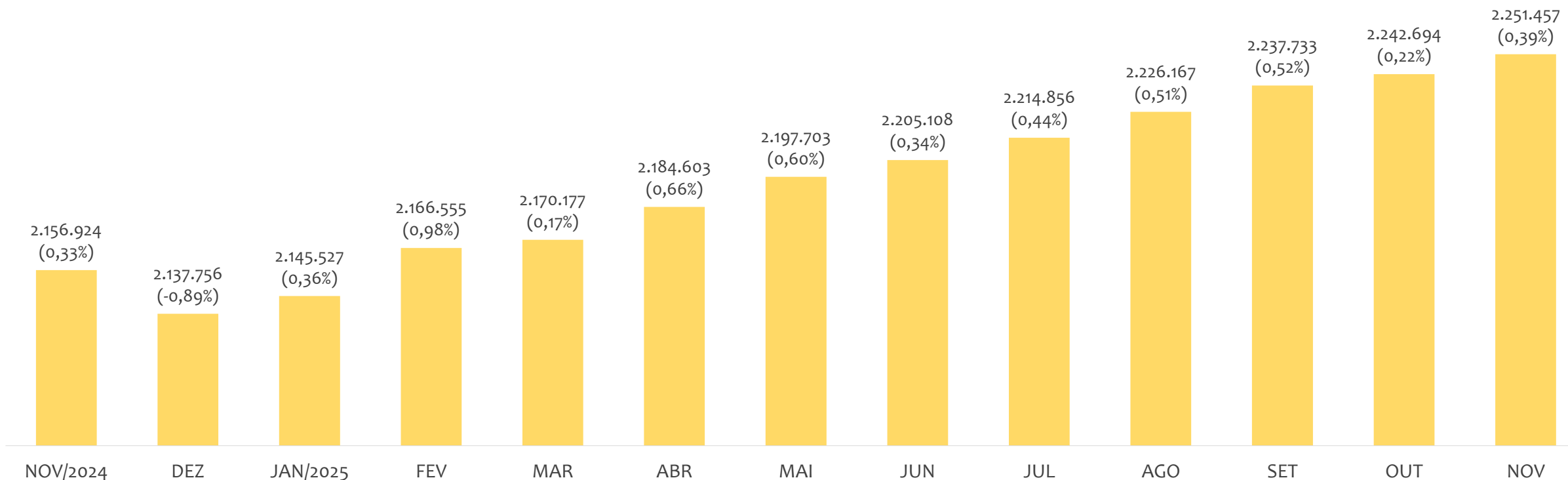


Estoque de empregos e variação relativa, BAHIA, NOVEMBRO/2025



No estado da BAHIA, no mês de NOVEMBRO/2025, o saldo de empregos formais foi de 8.763. O saldo ACUMULADO no ano (janeiro a novembro) foi de 113.701. Neste mesmo período ACUMULADO, o total de admissões e de desligamentos foram, respectivamente, 980.488 e 866.787. O ESTOQUE de empregos no mês é de 2.251.457, crescimento de 0,39% em relação ao mês anterior.

Estoque de empregos e variação relativa em relação ao mês anterior, BAHIA, ÚLTIMOS 13 MESES



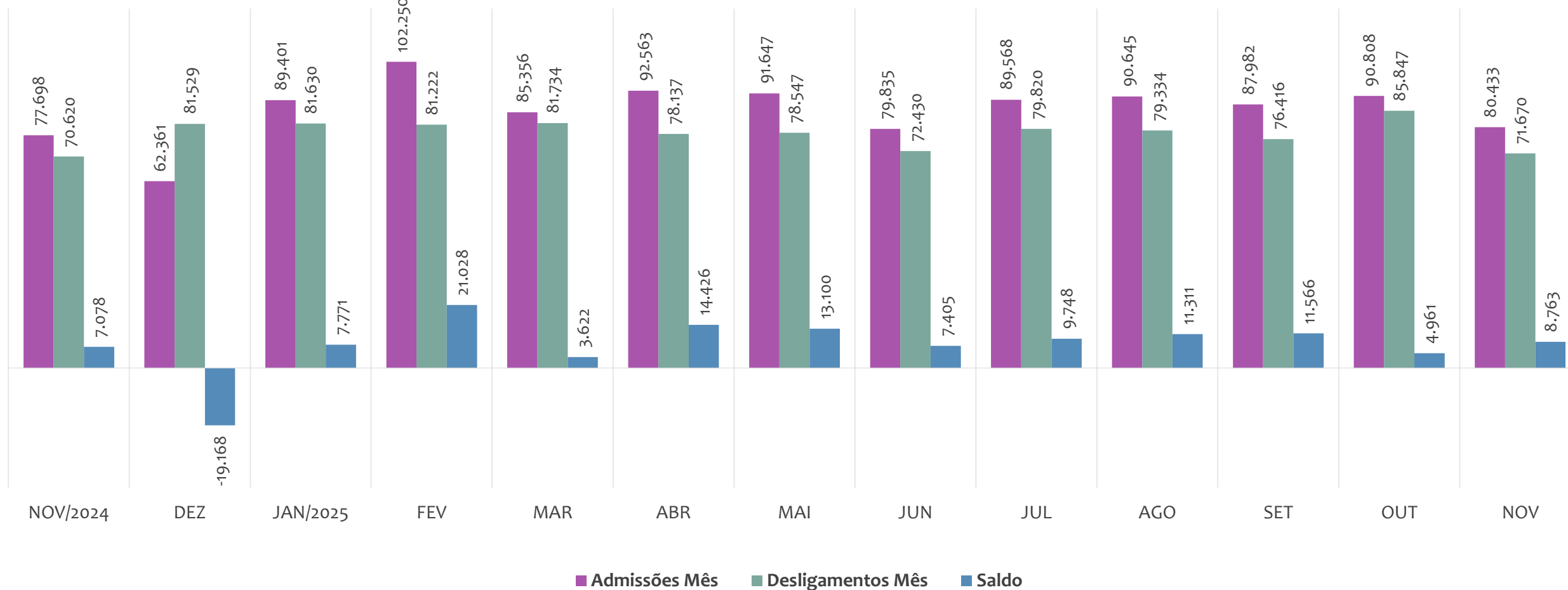
O estoque de empregos formais se refere ao total de contratos de trabalho vigentes no período analisado. A variação relativa é o percentual de aumento ou redução do estoque em relação ao período anterior.

EMPREGO FORMAL | BAHIA

ADMISSÕES, DESLIGAMENTOS E SALDOS MENSAIS

Novembro
2025

Admissões, desligamentos e saldo de empregos formais, BAHIA, ÚLTIMOS 13 MESES

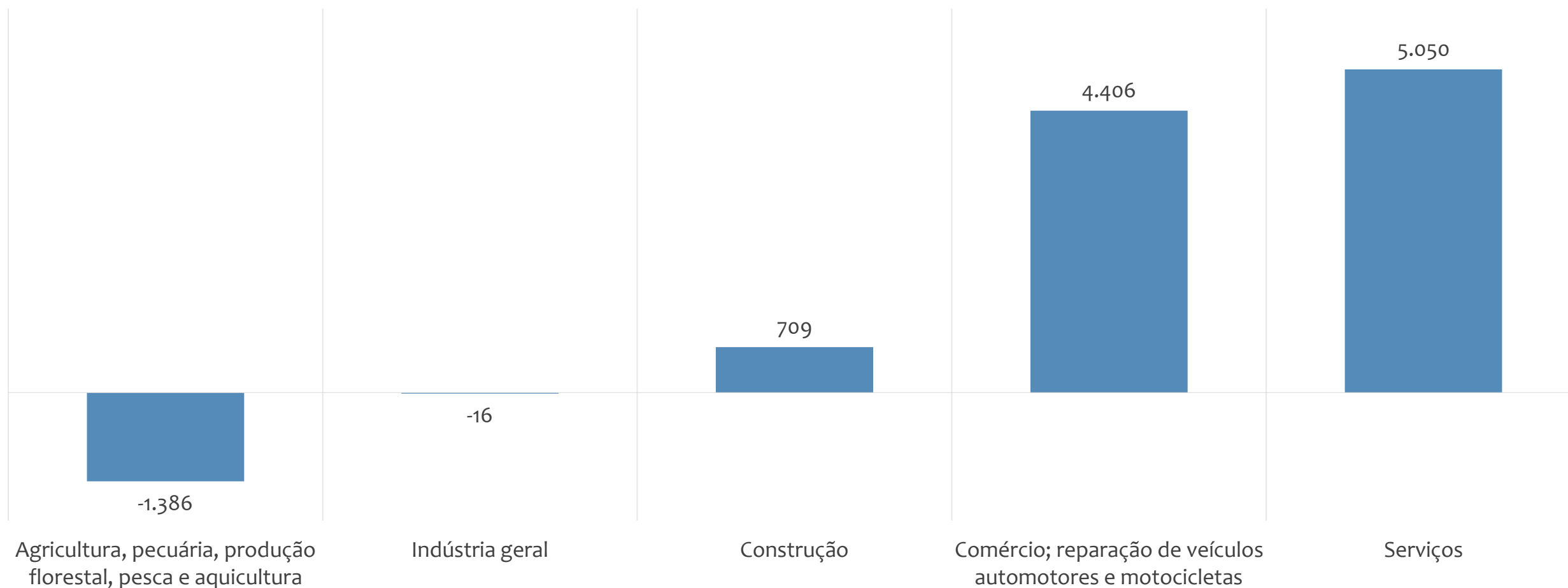


EMPREGO FORMAL | BAHIA

SALDO NO MÊS ATUAL POR ATIVIDADE ECONÔMICA

Novembro
2025

Saldo de empregos formais por atividade econômica, BAHIA, em NOVEMBRO/2025



EMPREGO FORMAL | BAHIA

ESTOQUE ATUAL, ADMISSÕES, DESLIGAMENTOS E SALDO ACUMULADOS NO ANO POR MUNICÍPIO

Novembro
2025

ESTOQUE

RANKING 10 PRIMEIROS	
MUNICÍPIO	ESTOQUE
1º Salvador	700.748
2º Feira de Santana	147.911
3º Lauro de Freitas	136.421
4º Vitória da Conquista	84.560
5º Camacari	80.348
6º Juazeiro	43.559
7º Simoes Filho	43.129
8º Itabuna	42.201
9º Barreiras	40.967
10º Luis Eduardo Magalhães	37.920

RANKING 10 ÚLTIMOS	
MUNICÍPIO	ESTOQUE
408º Guajeru	92
409º Caldeirao Grande	90
410º Pedro Alexandre	87
411º Canapolis	78
412º Morpara	75
413º Planaltino	74
414º Caem	66
415º Ibiquera	59
416º Mansidao	58
417º Gaviao	52

ADMISSÕES

RANKING 10 PRIMEIROS	
MUNICÍPIO	ADMISSÕES
1º Salvador	282.976
2º Feira de Santana	62.887
3º Lauro de Freitas	57.961
4º Camacari	42.045
5º Vitória da Conquista	39.191
6º Luis Eduardo Magalhães	30.666
7º Porto Seguro	23.646
8º Barreiras	21.587
9º Juazeiro	21.517
10º Simoes Filho	18.674

RANKING 10 ÚLTIMOS	
MUNICÍPIO	ADMISSÕES
408º Pedro Alexandre	25
409º Guajeru	24
410º Morpara	24
411º Macurure	22
412º Novo Triunfo	19
413º Planaltino	16
414º Bom Jesus da Serra	12
415º Mansidao	12
416º Ibiquera	10
417º Gaviao	5

DESLIGAMENTOS

RANKING 10 PRIMEIROS	
MUNICÍPIO	DESLIGAMENTOS
1º Salvador	248.720
2º Feira de Santana	55.861
3º Lauro de Freitas	51.037
4º Camacari	35.759
5º Vitória da Conquista	35.365
6º Luis Eduardo Magalhães	27.002
7º Porto Seguro	23.954
8º Juazeiro	20.029
9º Barreiras	18.044
10º Simoes Filho	17.873

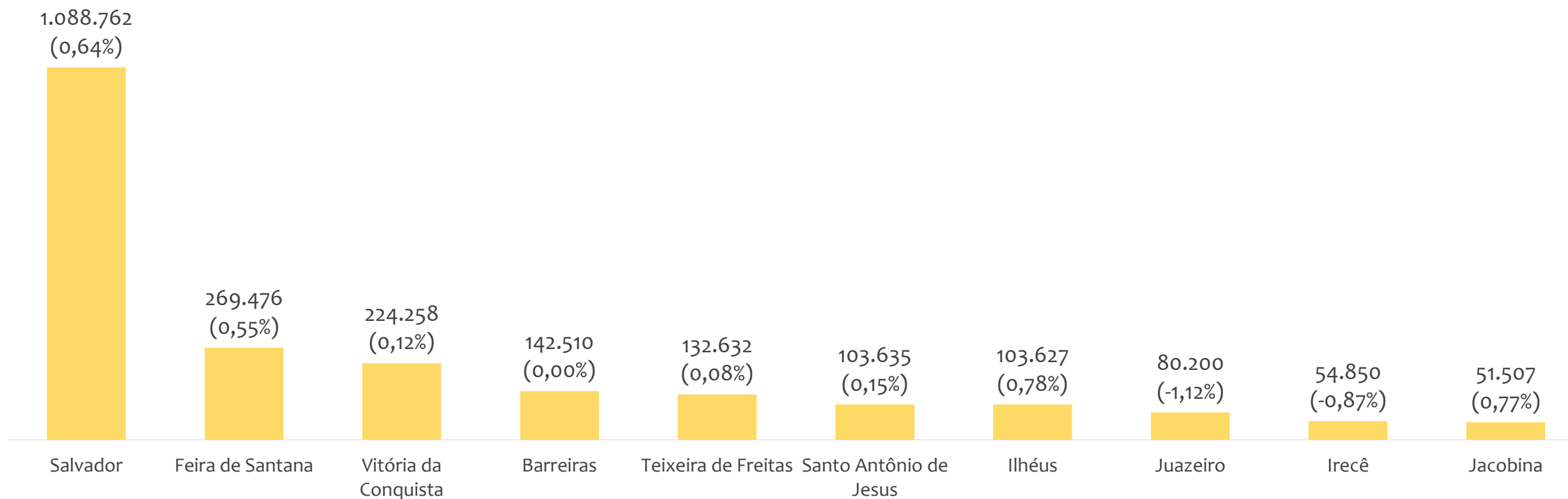
RANKING 10 ÚLTIMOS	
MUNICÍPIO	DESLIGAMENTOS
408º Caem	21
409º Guajeru	21
410º Pedro Alexandre	21
411º Piripa	20
412º Macurure	19
413º Novo Triunfo	16
414º Caldeirao Grande	14
415º Gaviao	12
416º Ibiquera	12
417º Mansidao	12

SALDO DE EMPREGOS

RANKING 10 PRIMEIROS	
MUNICÍPIO	SALDO
1º Salvador	34.256
2º Feira de Santana	7.026
3º Lauro de Freitas	6.924
4º Camacari	6.286
5º Vitória da Conquista	3.826
6º Luis Eduardo Magalhães	3.664
7º Barreiras	3.543
8º Riachao do Jacuipé	2.100
9º Itapetinga	1.967
10º Itabuna	1.637

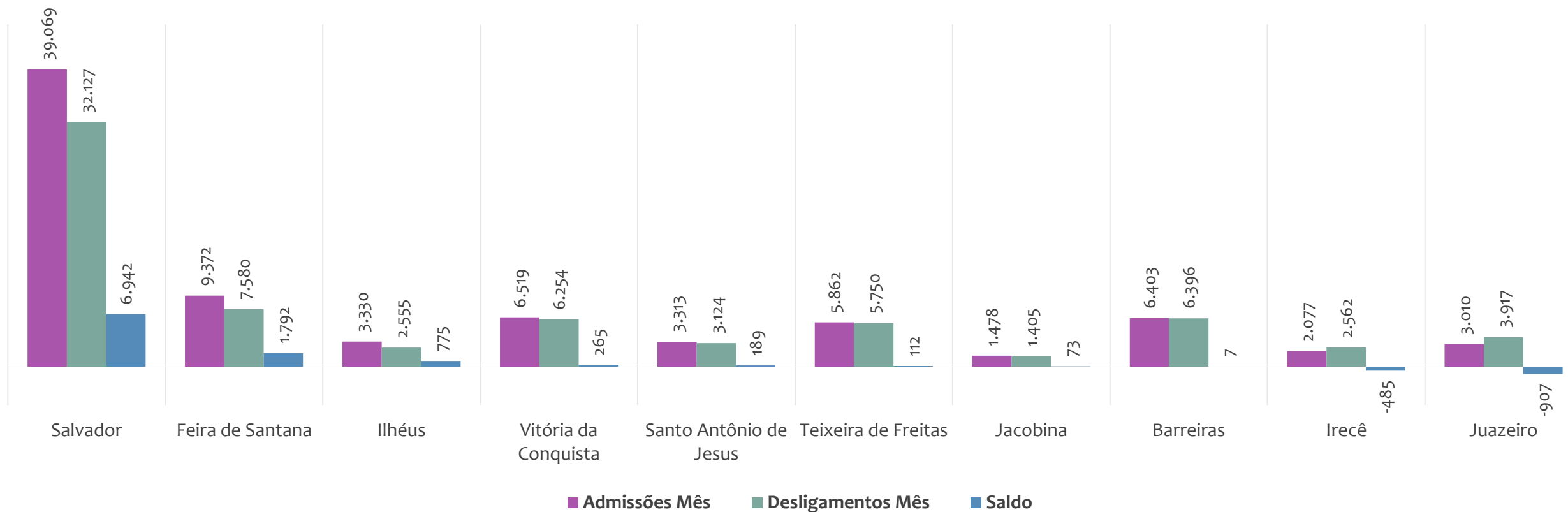
RANKING 10 ÚLTIMOS	
MUNICÍPIO	SALDO
408º Malhada	-184
409º Itagimirim	-284
410º Pojuca	-291
411º Porto Seguro	-308
412º Ibitiara	-403
413º Ribeira do Amparo	-416
414º Urandi	-602
415º Gentio do Ouro	-643
416º Utinga	-649
417º Ibotirama	-1.225

Estoque de empregos e variação relativa em relação ao mês anterior, BAHIA por Regional, NOVEMBRO/2025



O estoque de empregos formais se refere ao total de contratos de trabalho vigentes no período analisado. A variação relativa é o percentual de aumento ou redução do estoque em relação ao período anterior.

Admissões, desligamentos e saldo de empregos formais, por REGIONAL, NOVEMBRO/2025

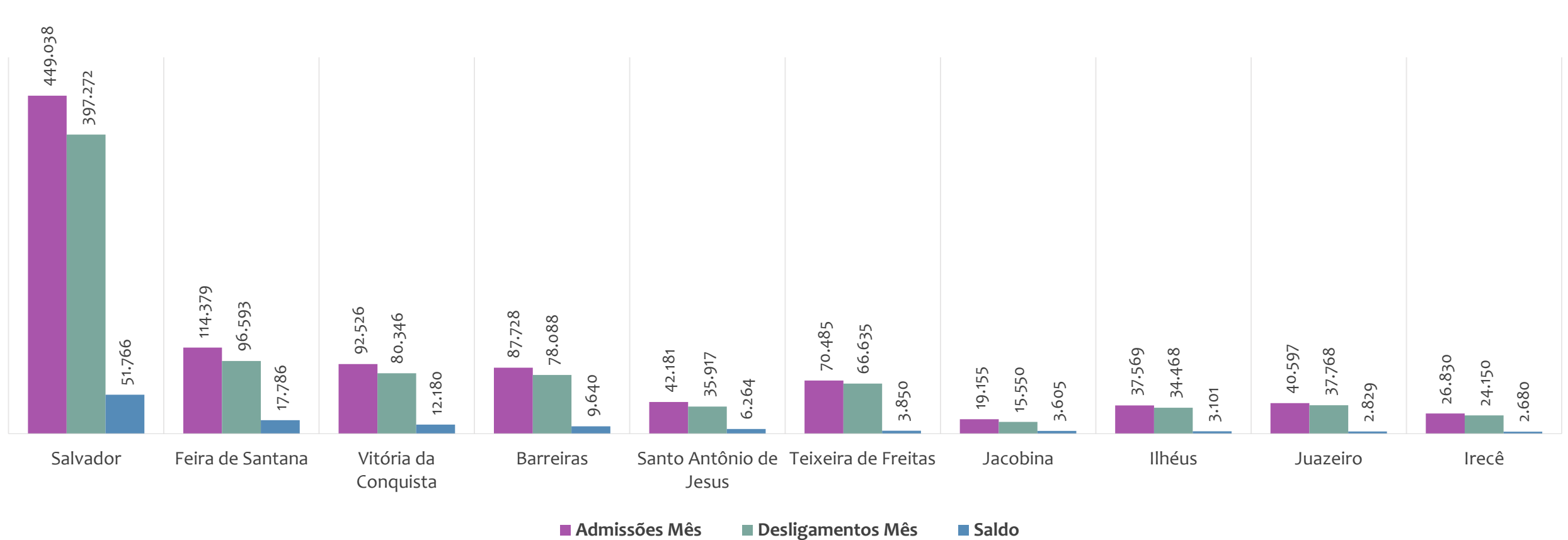


No mês de NOVEMBRO/2025, 2 regionais apresentaram saldo negativo. SALVADOR é a regional de melhor saldo (6.942), enquanto que JUAZEIRO é a regional com pior saldo de empregos formais (-907).

EMPREGO FORMAL | BAHIA

ADMISSÕES, DESLIGAMENTOS E SALDO ACUMULADOS NO ANO POR REGIONAL

Admissões, desligamentos e saldo de empregos formais, por REGIONAL, ACUMULADO 2025



No ACUMULADO de janeiro a novembro/2025, nenhuma regional apresentou saldo negativo. SALVADOR é a regional de melhor saldo (51.766), enquanto que IRECÊ é a regional com pior saldo de empregos formais (2.680).

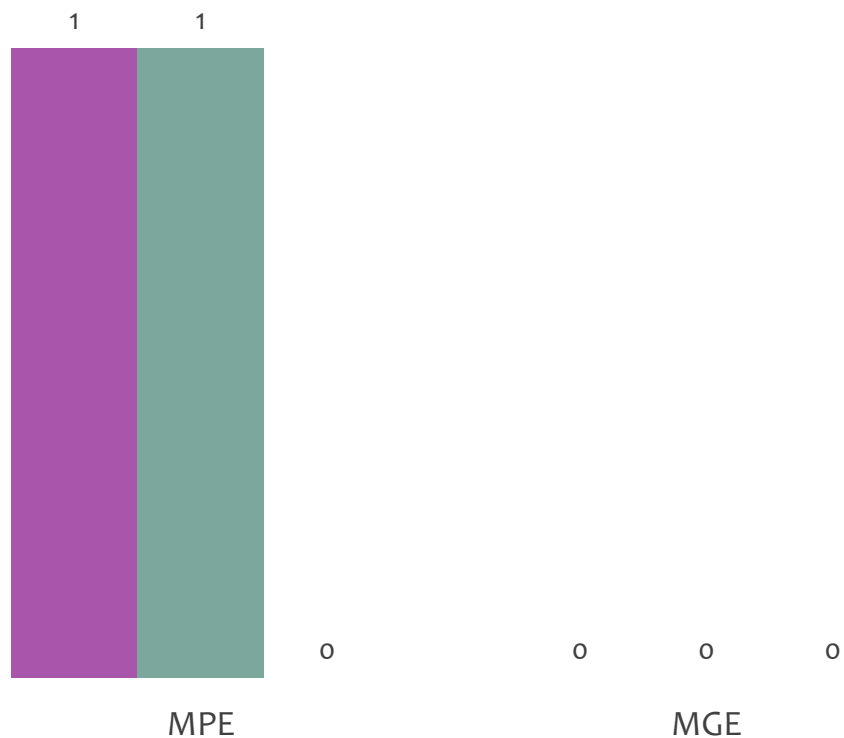


EMPREGO FORMAL POR PORTE | BAHIA

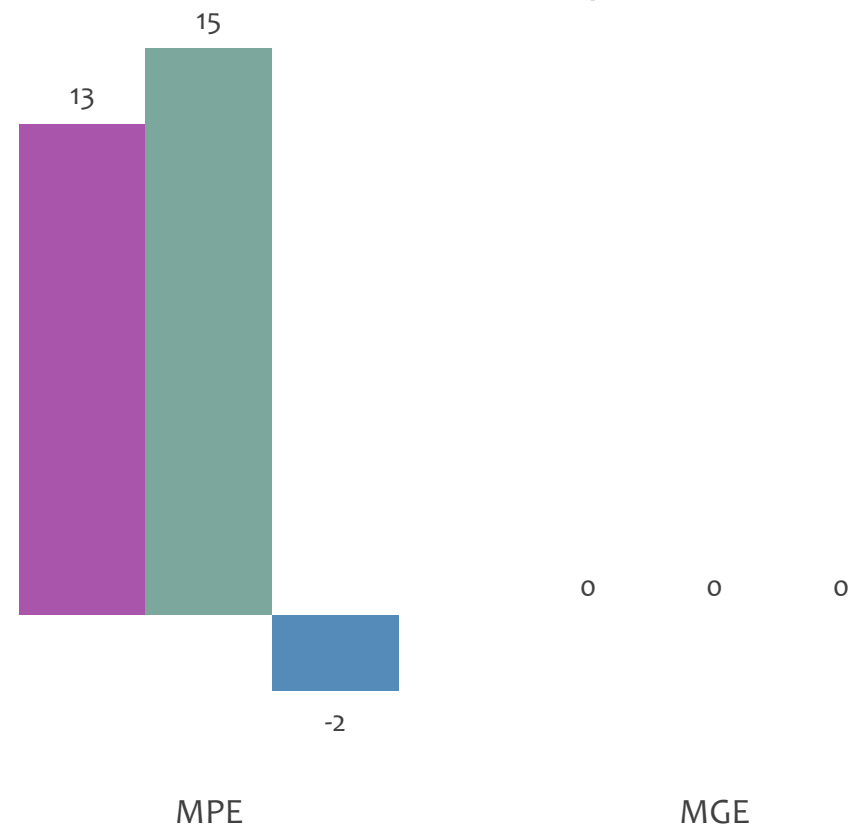
ADMISSÕES, DESLIGAMENTOS E SALDO MENSAL E ACUMULADO NO ANO POR PORTE

Admissões, desligamentos e saldo de empregos formais, BAHIA por PORTE

Resultado MENSAL | Nov/25



Resultado ACUMULADO | Jan a Nov/25



■ Admissões ■ Desligamentos ■ Saldo



Saldo de empregos formais, BAHIA por PORTE e SETOR

Resultado MENSAL | Nov/25

Agropecuária	0	0
Comércio	0	0
Serviço	0	0
Indústria	0	0
Construção	0	0

Resultado ACUMULADO | Jan a Nov/25

Agropecuária	-2	0
Comércio	0	0
Serviço	0	0
Indústria	0	0
Construção	0	0

■ MGE

■ MPE



Admissões, desligamentos e saldo de empregos, BAHIA, Ranking de SALDO MENSAL MPE por ATIVIDADE

Atividade	RESULTADO MENSAL MPE			RESULTADO ANUAL Jan a Nov/25 MPE		
	Admissões	Demissões	Saldo	Admissões	Demissões	Saldo
Abate de aves	0	0	0	0	0	0
Abate de pequenos animais	0	0	0	0	0	0
Acabamento de calçados de couro sob contrato	0	0	0	0	0	0
Administração da infraestrutura portuária	0	0	0	0	0	0
Administração de caixas escolares	0	0	0	0	0	0
Administração de cartões de crédito	0	0	0	0	0	0
Administração de consórcios para aquisição de bens e direitos	0	0	0	0	0	0
Administração de mercados de balcão organizados	0	0	0	0	0	0
Administração de obras	0	0	0	0	0	0



Admissões, desligamentos e saldo de empregos, BAHIA, Ranking de SALDO ANUAL MPE por ATIVIDADE

Atividade	RESULTADO MENSAL MPE			RESULTADO ANUAL Jan a Nov/25 MPE		
	Admissões	Demissões	Saldo	Admissões	Demissões	Saldo
Abate de aves	0	0	0	0	0	0
Abate de pequenos animais	0	0	0	0	0	0
Acabamento de calçados de couro sob contrato	0	0	0	0	0	0
Administração da infraestrutura portuária	0	0	0	0	0	0
Administração de caixas escolares	0	0	0	0	0	0
Administração de cartões de crédito	0	0	0	0	0	0
Administração de consórcios para aquisição de bens e direitos	0	0	0	0	0	0
Administração de mercados de balcão organizados	0	0	0	0	0	0
Administração de obras	0	0	0	0	0	0



Ranking de SALDO MENSAL MPE por SETOR e ATIVIDADE, BAHIA

AGROPECUÁRIA	Saldo Mensal MPE
Apicultura	0
Atividades de apoio à agricultura não especificadas anteriormente	0
Atividades de apoio à aquicultura em água doce	0
Atividades de apoio à aquicultura em água salgada e salobra	0
Atividades de apoio à pecuária não especificadas anteriormente	0
Atividades de apoio à pesca em água doce	0
Atividades de apoio à pesca em água salgada	0
Atividades de apoio à produção florestal	0
Atividades de pós-colheita	0

INDÚSTRIA	Saldo Mensal MPE
Abate de aves	0
Abate de pequenos animais	0
Acabamento de calçados de couro sob contrato	0
Alvejamento, tingimento e torção em fios, tecidos, artefatos têxteis e peças do vestuário	0
Aparelhamento de pedras para construção, exceto associado à extração	0
Aparelhamento de placas e execução de trabalhos em mármore, granito, ardósia e outras pedras	0
Atividades de apoio à extração de minerais metálicos não ferrosos	0
Atividades de apoio à extração de minerais não metálicos	0
Atividades de apoio à extração de minério de ferro	0



Ranking de SALDO MENSAL MPE por SETOR e ATIVIDADE, BAHIA

COMÉRCIO	Saldo Mensal MPE
Comércio a varejo de automóveis, camionetas e utilitários novos	0
Comércio a varejo de automóveis, camionetas e utilitários usados	0
Comércio a varejo de motocicletas e motonetas novas	0
Comércio a varejo de motocicletas e motonetas usadas	0
Comércio a varejo de peças e acessórios novos para motocicletas e motonetas	0
Comércio a varejo de peças e acessórios novos para veículos automotores	0
Comércio a varejo de peças e acessórios usados para motocicletas e motonetas	0
Comércio a varejo de peças e acessórios usados para veículos automotores	0
Comércio a varejo de pneumáticos e câmaras-de-ar	0

SERVIÇO	Saldo Mensal MPE
Administração da infraestrutura portuária	0
Administração de caixas escolares	0
Administração de cartões de crédito	0
Administração de consórcios para aquisição de bens e direitos	0
Administração de mercados de balcão organizados	0
Agenciamento de cargas, exceto para o transporte marítimo	0
Agenciamento de espaços para publicidade, exceto em veículos de comunicação	0
Agenciamento de profissionais para atividades esportivas, culturais e artísticas	0
Agências de fomento	0



Ranking de SALDO MENSAL MPE por SETOR e ATIVIDADE, BAHIA

CONSTRUÇÃO	Saldo Mensal MPE
Administração de obras	0
Aplicação de revestimentos e de resinas em interiores e exteriores	0
Construção de barragens e represas para geração de energia elétrica	0
Construção de edifícios	0
Construção de estações e redes de distribuição de energia elétrica	0
Construção de estações e redes de telecomunicações	0
Construção de instalações esportivas e recreativas	0
Construção de obras de arte especiais	0
Construção de redes de abastecimento de água, coleta de esgoto e construções correlatas, exceto obras de irrigação	0




PEQUENOS
NEGÓCIOS

EMPREGO FORMAL POR PORTE | BAHIA

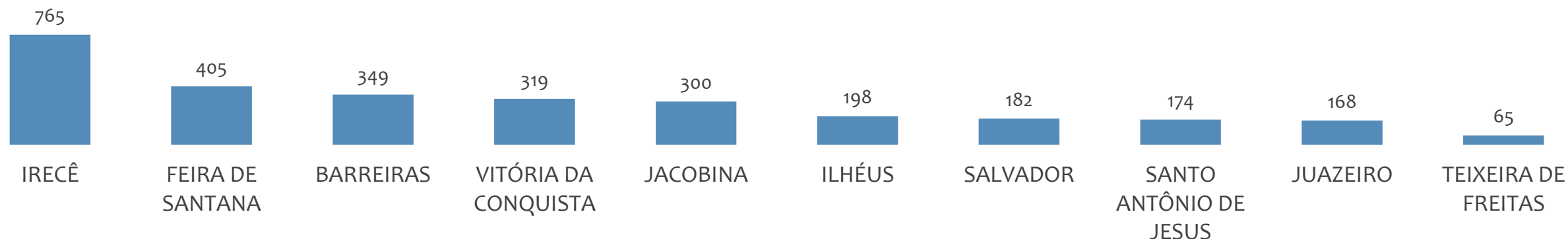
SALDO MENSAL E ACUMULADO NO ANO POR UNIDADE REGIONAL

Novembro
2025

Saldo MPE de empregos formais por UNIDADE REGIONAL, Resultado MENSAL | Nov/25



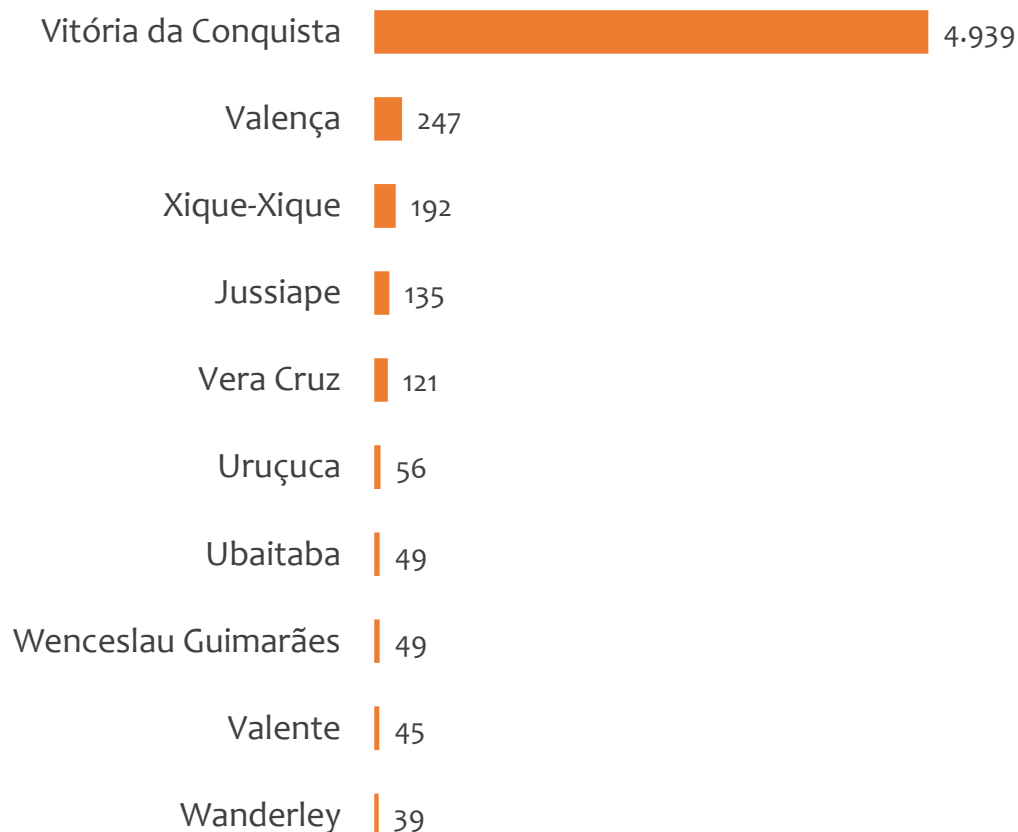
Saldo MPE de empregos formais por UNIDADE REGIONAL, Resultado ACUMULADO | Jan a Nov/25



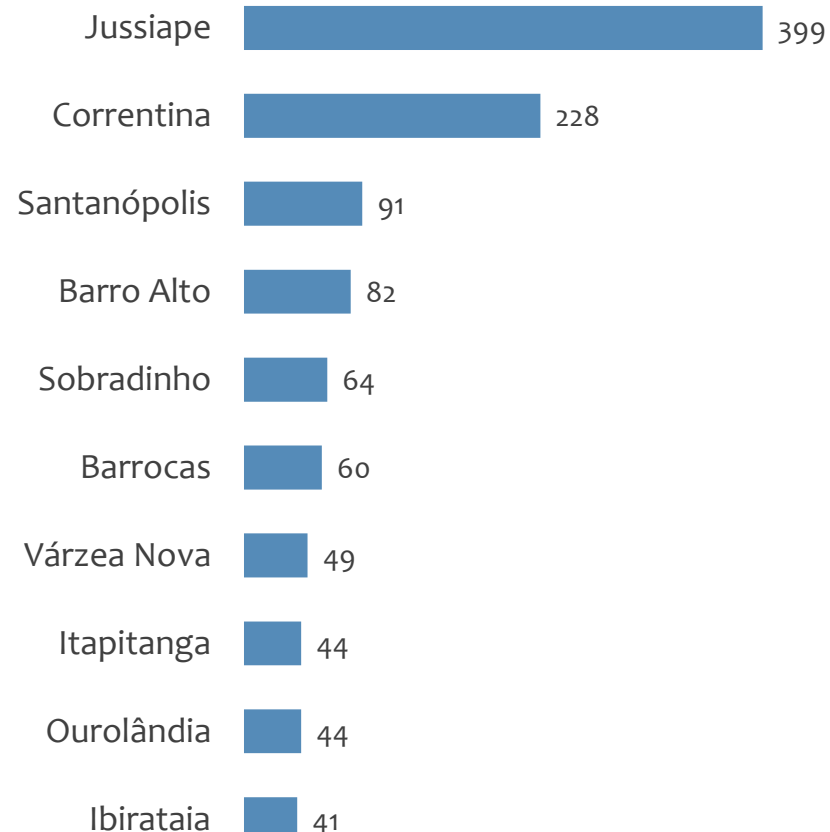


Saldo MPE de empregos formais, BAHIA, Ranking de SALDO MPE por MUNICÍPIO

Resultado MENSAL | Nov/25



Resultado ACUMULADO | Jan a Nov/25



UNIDADE REGIONAL SALVADOR

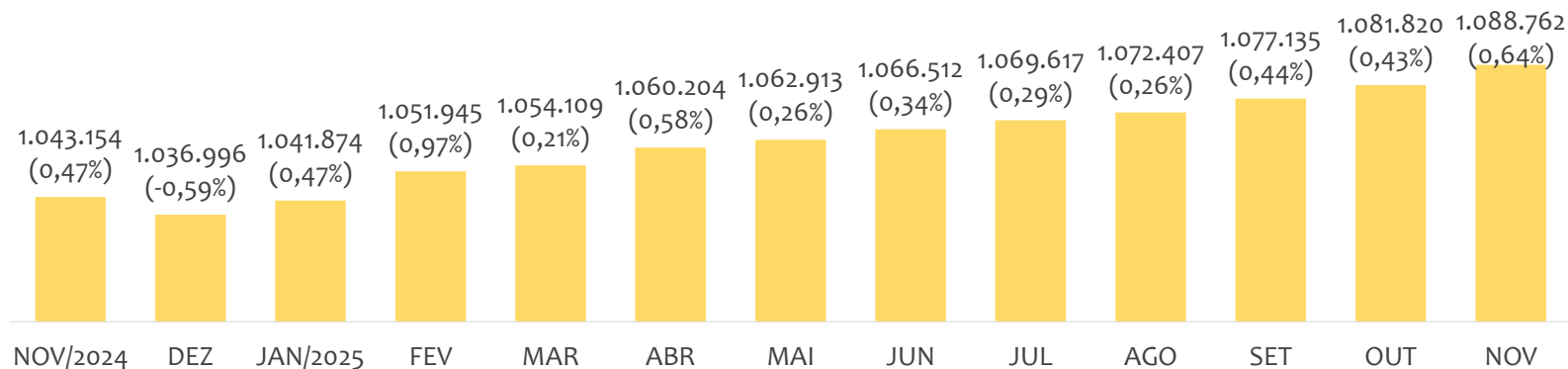
ESTATÍSTICAS MENSAS DO EMPREGO FORMAL

EMPREGO FORMAL | UR SALVADOR

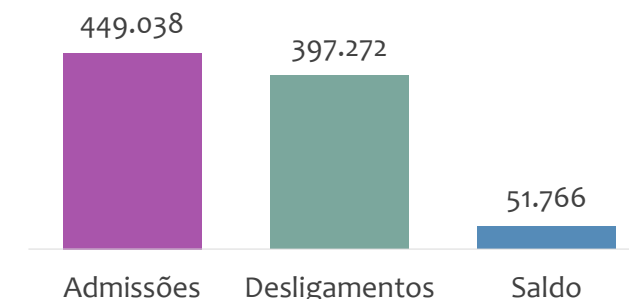
Novembro
2025

ESTOQUE MENSAL, ADMISSÕES, DESLIGAMENTOS E SALDOS MENSUAIS E ACUMULADO

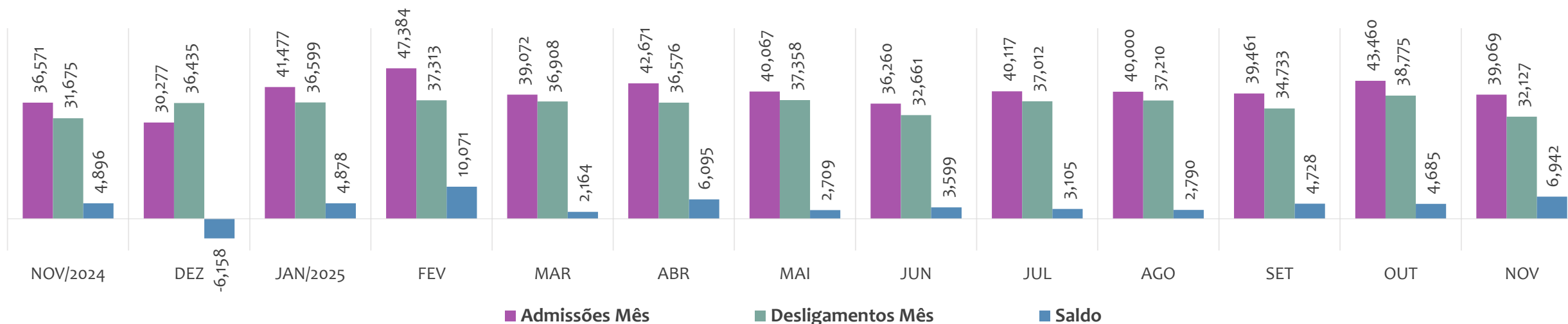
Estoque de empregos e variação relativa em relação ao mês anterior, ÚLTIMOS 13 MESES



Admissões, desligamentos e saldo de empregos formais, ACUMULADO 2025



Admissões, desligamentos e saldo de empregos formais, ÚLTIMOS 13 MESES



EMPREGO FORMAL | UNIDADE REGIONAL SALVADOR

ESTOQUE ATUAL, ADMISSÕES, DESLIGAMENTOS E SALDO ACUMULADOS NO ANO POR MUNICÍPIO

Novembro
2025

ESTOQUE

RANKING 10 PRIMEIROS	
MUNICÍPIO	ESTOQUE
1° Salvador	700.748
2° Lauro de Freitas	136.421
3° Camacari	80.348
4° Simoes Filho	43.129
5° Alagoinhas	32.480
6° Mata de Sao Joao	14.985
7° Candeias	13.912
8° Dias D Avila	12.805
9° Catu	10.033
10° Pojuca	8.052

RANKING 10 ÚLTIMOS	
MUNICÍPIO	ESTOQUE
25° Salinas da Margarida	510
26° Aracas	444
27° Aramari	363
28° Apora	355
29° Cardeal da Silva	337
30° Crisopolis	306
31° Acajutiba	287
32° Itanagra	240
33° Ouricangas	141
34° Pedrao	110

ADMISSÕES

RANKING 10 PRIMEIROS	
MUNICÍPIO	ADMISSÕES
1° Salvador	282.976
2° Lauro de Freitas	57.961
3° Camacari	42.045
4° Simoes Filho	18.674
5° Alagoinhas	10.382
6° Mata de Sao Joao	5.922
7° Candeias	5.382
8° Dias D Avila	5.014
9° Catu	4.368
10° Pojuca	2.780

RANKING 10 ÚLTIMOS	
MUNICÍPIO	ADMISSÕES
25° Salinas da Margarida	198
26° Cardeal da Silva	166
27° Aracas	137
28° Apora	106
29° Aramari	106
30° Itanagra	92
31° Acajutiba	81
32° Ouricangas	60
33° Crisopolis	55
34° Pedrao	52

DESLIGAMENTOS

RANKING 10 PRIMEIROS	
MUNICÍPIO	DESLIGAMENTOS
1° Salvador	248.720
2° Lauro de Freitas	51.037
3° Camacari	35.759
4° Simoes Filho	17.873
5° Alagoinhas	9.445
6° Mata de Sao Joao	5.516
7° Candeias	5.311
8° Dias D Avila	4.941
9° Catu	3.547
10° Pojuca	3.071

RANKING 10 ÚLTIMOS	
MUNICÍPIO	DESLIGAMENTOS
25° Salinas da Margarida	148
26° Itanagra	108
27° Aracas	107
28° Aramari	95
29° Cardeal da Silva	95
30° Acajutiba	82
31° Apora	74
32° Crisopolis	57
33° Pedrao	37
34° Ouricangas	29

SALDO DE EMPREGOS

RANKING 10 PRIMEIROS	
MUNICÍPIO	SALDO
1° Salvador	34.256
2° Lauro de Freitas	6.924
3° Camacari	6.286
4° Alagoinhas	937
5° Catu	821
6° Simoes Filho	801
7° Mata de Sao Joao	406
8° Esplanada	372
9° Itapicuru	196
10° Rio Real	196

RANKING 10 ÚLTIMOS	
MUNICÍPIO	SALDO
25° Aramari	11
26° Conde	6
27° Acajutiba	-1
28° Crisopolis	-2
29° Jandaira	-4
30° Itanagra	-16
31° Vera Cruz	-57
32° Sao Francisco do Cor	-91
33° Madre de Deus	-119
34° Pojuca	-291



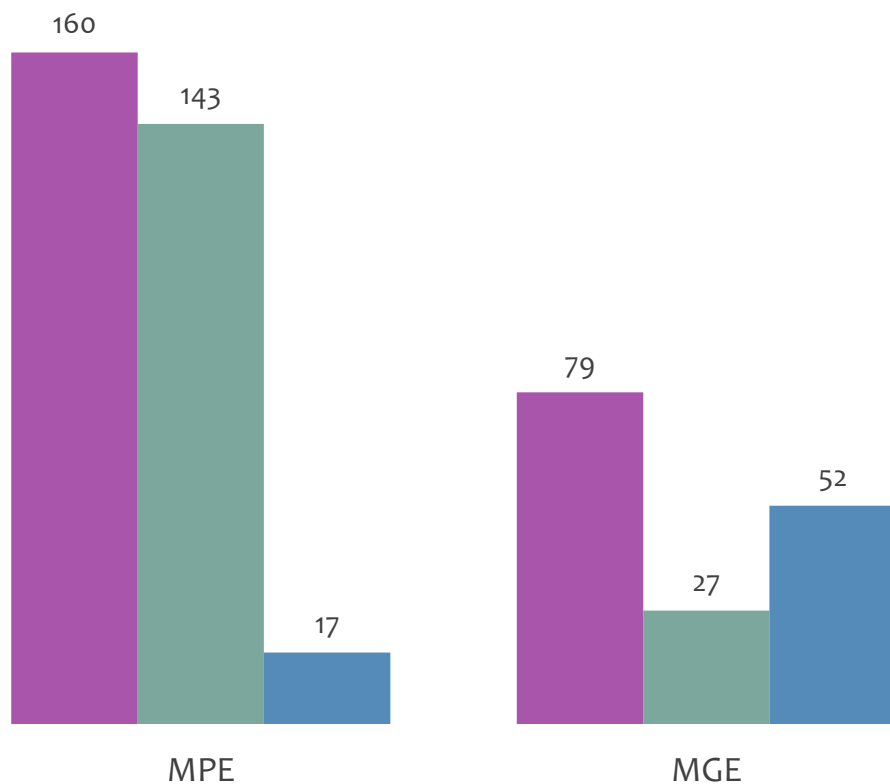
Ranking de SALDO MENSAL MPE por SETOR e ATIVIDADE, UR SALVADOR

CONSTRUÇÃO	Saldo Mensal MPE
Instalação, manutenção e reparação de elevadores, escadas e esteiras rolantes	8
Instalação de painéis publicitários	0
Obras de alvenaria	0
Incorporação de empreendimentos imobiliários	0
Serviços de pintura de edifícios em geral	0
Construção de obras de arte especiais	0
Montagem e instalação de sistemas e equipamentos de iluminação e sinalização em vias públicas, portos e aeroportos	0
Perfuração e construção de poços de água	0
Construção de estações e redes de telecomunicações	0

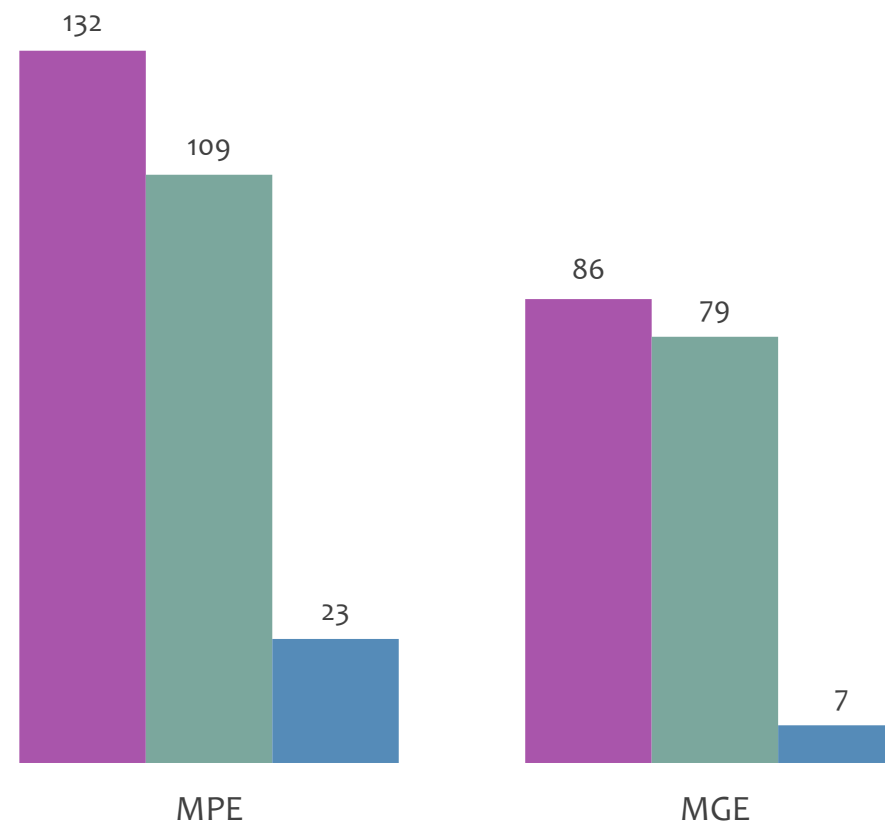


Admissões, desligamentos e saldo de empregos formais, UR SALVADOR por PORTE

Resultado MENSAL | Nov/25



Resultado ACUMULADO | Jan a Nov/25



■ Admissões ■ Desligamentos ■ Saldo



PEQUENOS
NEGÓCIOS

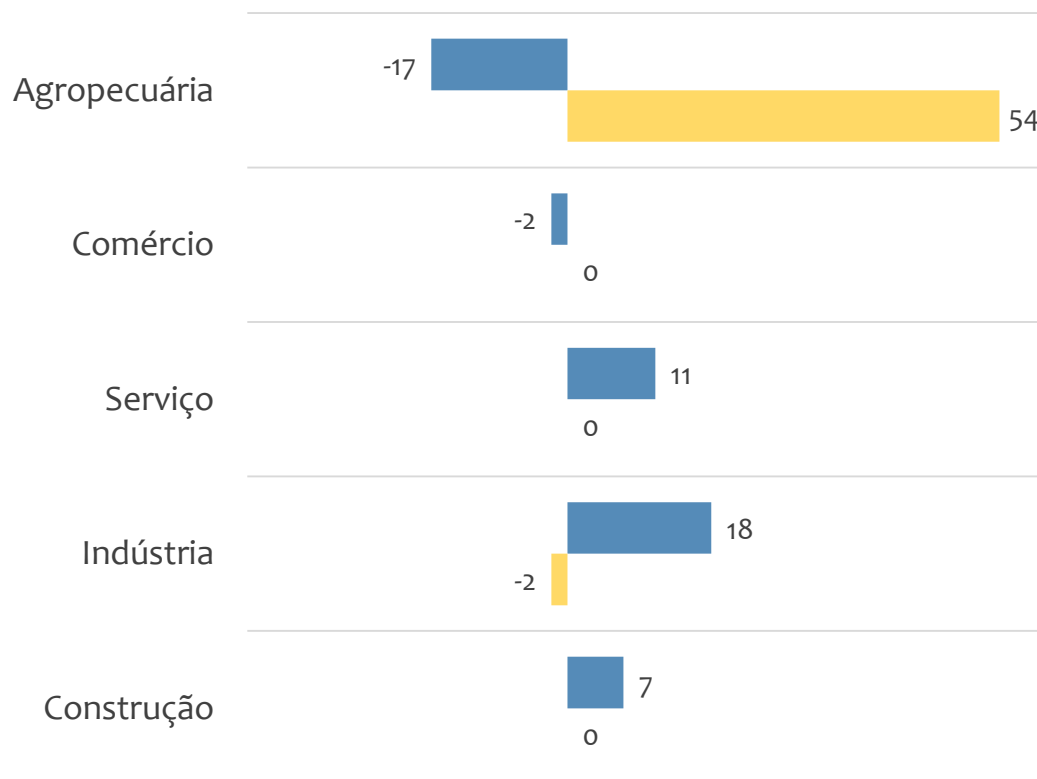
EMPREGO FORMAL POR PORTE | UR SALVADOR

SALDO MENSAL E ACUMULADO NO ANO POR PORTE E SETOR

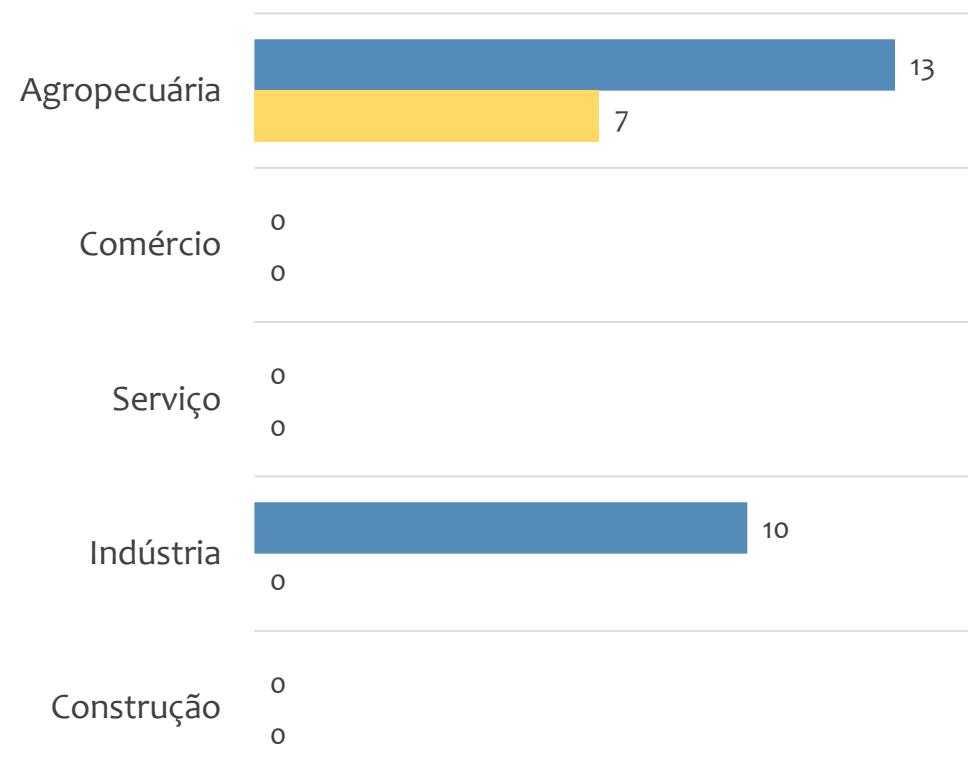
Novembro
2025

Saldo de empregos formais, UR SALVADOR por PORTE e SETOR

Resultado MENSAL | Nov/25



Resultado ACUMULADO | Jan a Nov/25



■ MGE

■ MPE



Admissões, desligamentos e saldo de empregos, UR SALVADOR, Ranking de SALDO MENSAL MPE por ATIVIDADE

Atividade	RESULTADO MENSAL MPE			RESULTADO ANUAL Jan a Nov/25 MPE		
	Admissões	Demissões	Saldo	Admissões	Demissões	Saldo
Comércio varejista de materiais de construção em geral	15	4	11	0	0	0
Fabricação de outros produtos químicos não especificados anteriormente	11	1	10	12	4	8
Instalação, manutenção e reparação de elevadores, escadas e esteiras rolantes	8	0	8	0	0	0
Fabricação de artefatos de tanoaria e de embalagens de madeira	8	2	6	30	29	1
Transporte rodoviário de carga, exceto produtos perigosos e mudanças, intermunicipal, interestadual e internacional	5	1	4	0	0	0
VERIFICAR	0	0	0	0	0	0
VERIFICAR	0	0	0	0	0	0
Restaurantes e similares	4	1	3	0	0	0
VERIFICAR	0	0	0	0	0	0



Admissões, desligamentos e saldo de empregos, UR SALVADOR, Ranking de SALDO ANUAL MPE por ATIVIDADE

Atividade	RESULTADO MENSAL MPE			RESULTADO ANUAL Jan a Nov/25 MPE		
	Admissões	Demissões	Saldo	Admissões	Demissões	Saldo
Cultivo de laranja	1	3	-2	32	20	12
Fabricação de outros produtos químicos não especificados anteriormente	11	1	10	12	4	8
Cultivo de cítricos, exceto laranja	0	0	0	22	15	7
Criação de bovinos para corte	0	6	-6	14	10	4
Cultivo de milho	0	1	-1	8	6	2
Fabricação de artefatos de tanoaria e de embalagens de madeira	8	2	6	30	29	1
VERIFICAR	0	0	0	0	0	0
VERIFICAR	0	0	0	0	0	0
VERIFICAR	0	0	0	0	0	0



Ranking de SALDO MENSAL MPE por SETOR e ATIVIDADE, UR SALVADOR

AGROPECUÁRIA	Saldo Mensal MPE
Serviço de preparação de terreno, cultivo e colheita	0
Criação de equinos	0
Atividades de apoio à pecuária não especificadas anteriormente	0
Atividades de apoio à agricultura não especificadas anteriormente	0
Criação de peixes em água doce	0
Produção de mudas e outras formas de propagação vegetal, certificadas	0
Produção de ovos	0
Cultivo de coco-da-baía	0
Criação de bovinos para leite	0

INDÚSTRIA	Saldo Mensal MPE
Fabricação de outros produtos químicos não especificados anteriormente	10
Fabricação de artefatos de tanoaria e de embalagens de madeira	6
Extração de minerais para fabricação de adubos, fertilizantes e outros produtos químicos	2
Instalação de máquinas e equipamentos industriais	1
Impressão de material para uso publicitário	1
Extração de sal-gema	1
Serviços de usinagem, torneiria e solda	0
Fabricação de móveis com predominância de madeira	0
Manutenção e reparação de máquinas e aparelhos de refrigeração e ventilação para uso industrial e comercial	0



Ranking de SALDO MENSAL MPE por SETOR e ATIVIDADE, UR SALVADOR

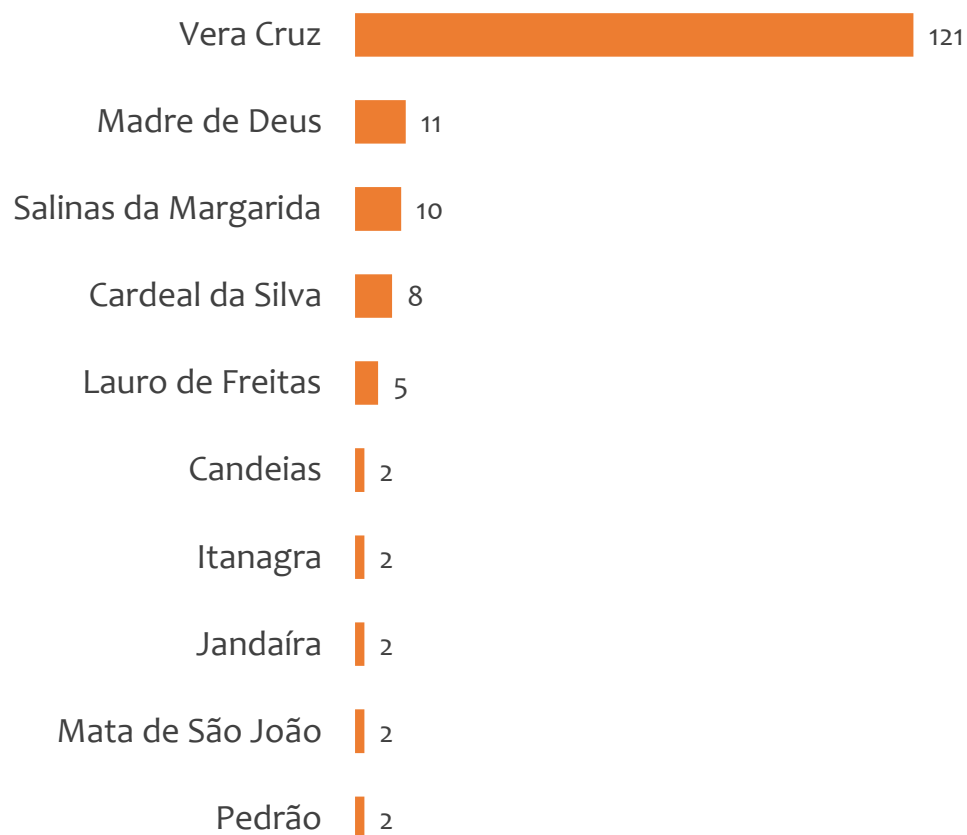
COMÉRCIO	Saldo Mensal MPE
Comércio varejista de materiais de construção em geral	11
Comércio atacadista de móveis e artigos de colchoaria	4
Comércio varejista de combustíveis para veículos automotores	3
Comércio varejista de produtos farmacêuticos, sem manipulação de fórmulas	2
Comércio varejista de calçados	1
Comércio atacadista de cosméticos e produtos de perfumaria	1
Comércio atacadista de cerveja, chope e refrigerante	1
Comércio a varejo de peças e acessórios novos para motocicletas e motonetas	1
Comércio varejista de artigos de óptica	1

SERVIÇO	Saldo Mensal MPE
Transporte rodoviário de carga, exceto produtos perigosos e mudanças, intermunicipal, interestadual e internacional	4
Condomínios prediais	4
Restaurantes e similares	3
Agências de viagens	2
Preparação de documentos e serviços especializados de apoio administrativo não especificados anteriormente	1
Serviços de comunicação multimídia - SCM	1
Ensino médio	1
Transporte por navegação de travessia, intermunicipal, interestadual e internacional	1
Bancos comerciais	1

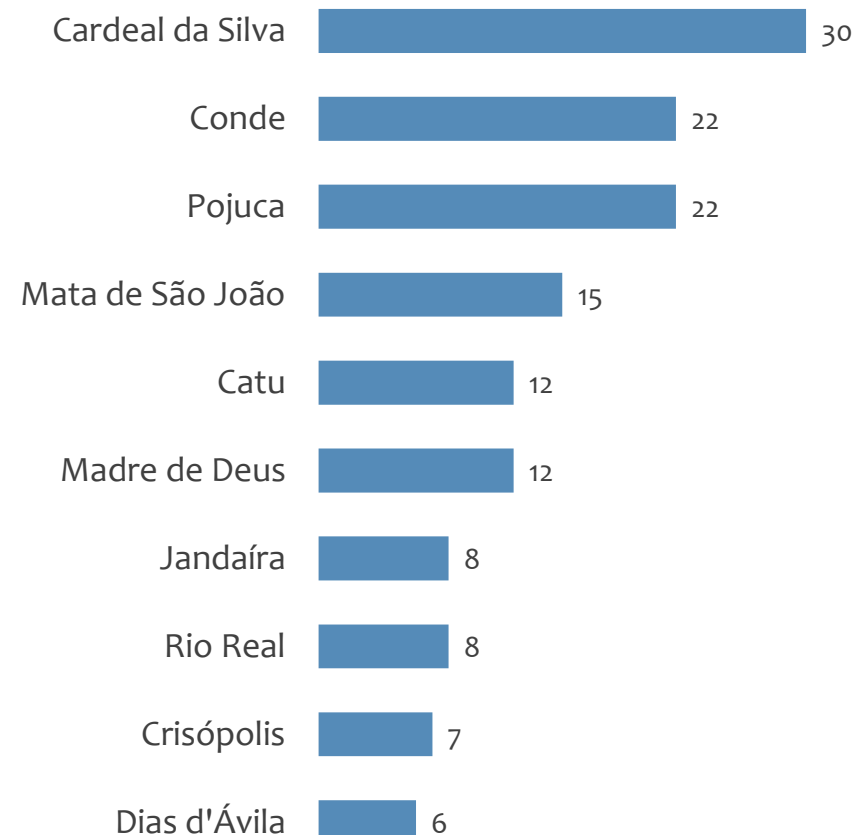


Saldo MPE de empregos formais, UR SALVADOR, Ranking de SALDO MPE por MUNICÍPIO

Resultado MENSAL | Nov/25



Resultado ACUMULADO | Jan a Nov/25



UNIDADE REGIONAL BARREIRAS

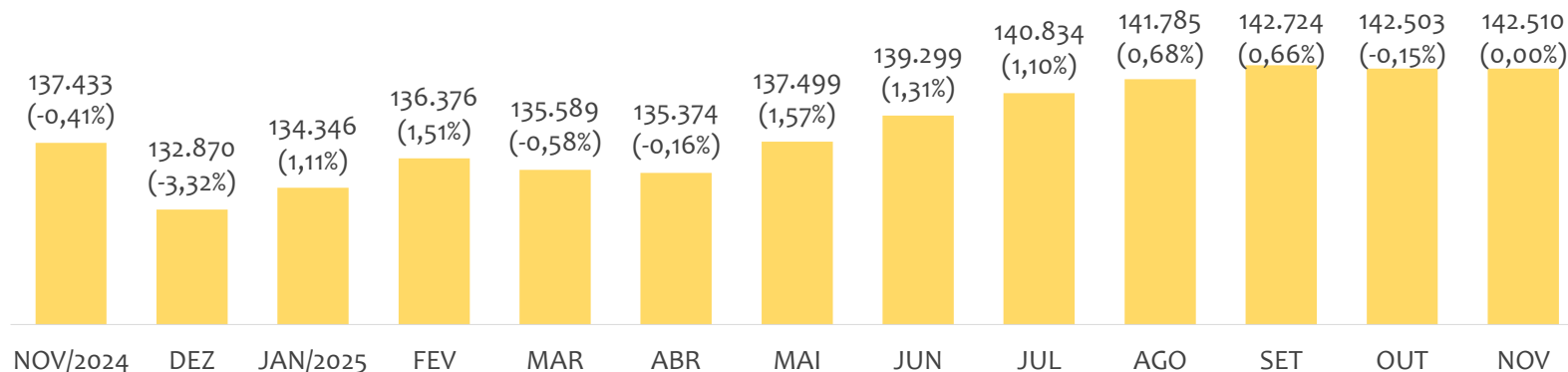
ESTATÍSTICAS MENSAS DO EMPREGO FORMAL

EMPREGO FORMAL | UR BARREIRAS

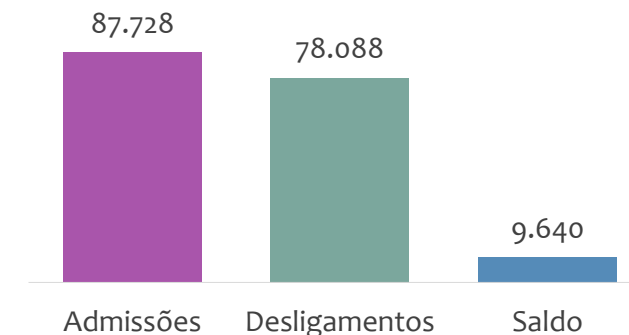
Novembro
2025

ESTOQUE MENSAL, ADMISSÕES, DESLIGAMENTOS E SALDOS MENSUAIS E ACUMULADO

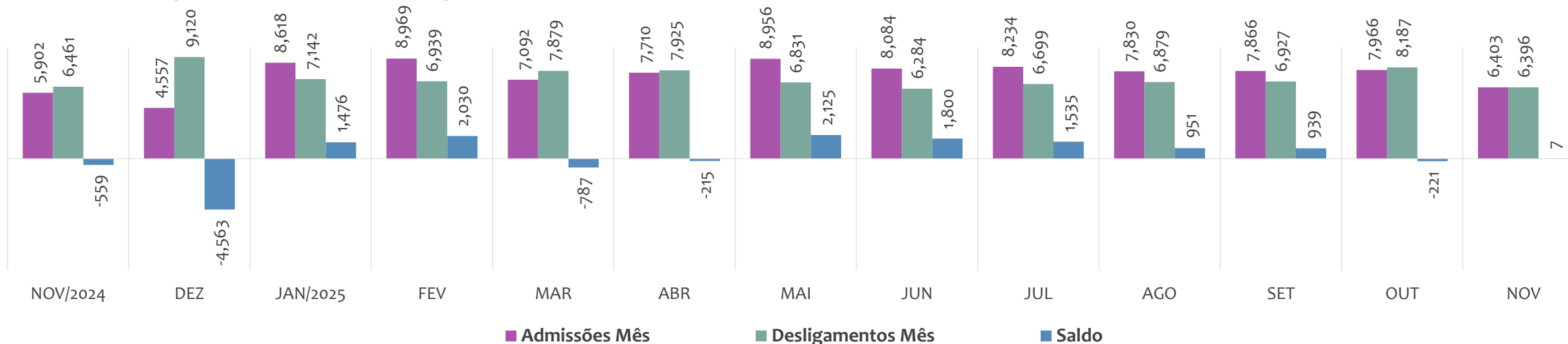
Estoque de empregos e variação relativa em relação ao mês anterior, ÚLTIMOS 13 MESES



Admissões, desligamentos e saldo de empregos formais, ACUMULADO 2025



Admissões, desligamentos e saldo de empregos formais, ÚLTIMOS 13 MESES



EMPREGO FORMAL | UNIDADE REGIONAL BARREIRAS

ESTOQUE ATUAL, ADMISSÕES, DESLIGAMENTOS E SALDO ACUMULADOS NO ANO POR MUNICÍPIO

Novembro
2025

ESTOQUE

RANKING 10 PRIMEIROS	
MUNICÍPIO	ESTOQUE
1º Barreiras	40.967
2º Luis Eduardo Magalha	37.920
3º Sao Desiderio	9.486
4º Bom Jesus da Lapa	7.571
5º Correntina	6.330
6º Formosa do Rio Preto	5.943
7º Jaborandi	3.528
8º Santa Maria da Vitoria	3.528
9º Riachao das Neves	2.777
10º Ibotirama	2.664

RANKING 10 ÚLTIMOS	
MUNICÍPIO	ESTOQUE
32º Coribe	308
33º Cristopolis	260
34º Brejolandia	256
35º Catolandia	177
36º Buritirama	163
37º Matina	134
38º Feira da Mata	107
39º Canapolis	78
40º Morpara	75
41º Mansidao	58

ADMISSÕES

RANKING 10 PRIMEIROS	
MUNICÍPIO	ADMISSÕES
1º Luis Eduardo Magalha	30.666
2º Barreiras	21.587
3º Sao Desiderio	7.058
4º Correntina	4.411
5º Formosa do Rio Preto	4.356
6º Bom Jesus da Lapa	3.013
7º Jaborandi	2.515
8º Riachao das Neves	2.130
9º Ibotirama	1.927
10º Cocos	1.500

RANKING 10 ÚLTIMOS	
MUNICÍPIO	ADMISSÕES
32º Brejolandia	96
33º Angical	94
34º Cristopolis	76
35º Buritirama	49
36º Feira da Mata	49
37º Catolandia	44
38º Canapolis	34
39º Matina	29
40º Morpara	24
41º Mansidao	12

DESLIGAMENTOS

RANKING 10 PRIMEIROS	
MUNICÍPIO	DESLIGAMENTOS
1º Luis Eduardo Magalha	27.002
2º Barreiras	18.044
3º Sao Desiderio	6.731
4º Correntina	4.034
5º Formosa do Rio Preto	3.662
6º Ibotirama	3.152
7º Bom Jesus da Lapa	2.628
8º Jaborandi	2.320
9º Riachao das Neves	1.877
10º Cocos	1.430

RANKING 10 ÚLTIMOS	
MUNICÍPIO	DESLIGAMENTOS
32º Angical	89
33º Cristopolis	67
34º Brejolandia	53
35º Buritirama	47
36º Feira da Mata	47
37º Canapolis	46
38º Catolandia	31
39º Morpara	31
40º Matina	29
41º Mansidao	12

SALDO DE EMPREGOS

RANKING 10 PRIMEIROS	
MUNICÍPIO	SALDO
1º Luis Eduardo Magalha	3.664
2º Barreiras	3.543
3º Oliveira dos Brejinhos	735
4º Formosa do Rio Preto	694
5º Bom Jesus da Lapa	385
6º Correntina	377
7º Sao Desiderio	327
8º Riachao das Neves	253
9º Jaborandi	195
10º Tabocas do Brejo Vel	103

RANKING 10 ÚLTIMOS	
MUNICÍPIO	SALDO
32º Buritirama	2
33º Feira da Mata	2
34º Mansidao	0
35º Matina	0
36º Morpara	-7
37º Santa Maria da Vitori	-10
38º Canapolis	-12
39º Carinhanha	-14
40º Malhada	-184
41º Ibotirama	-1.225

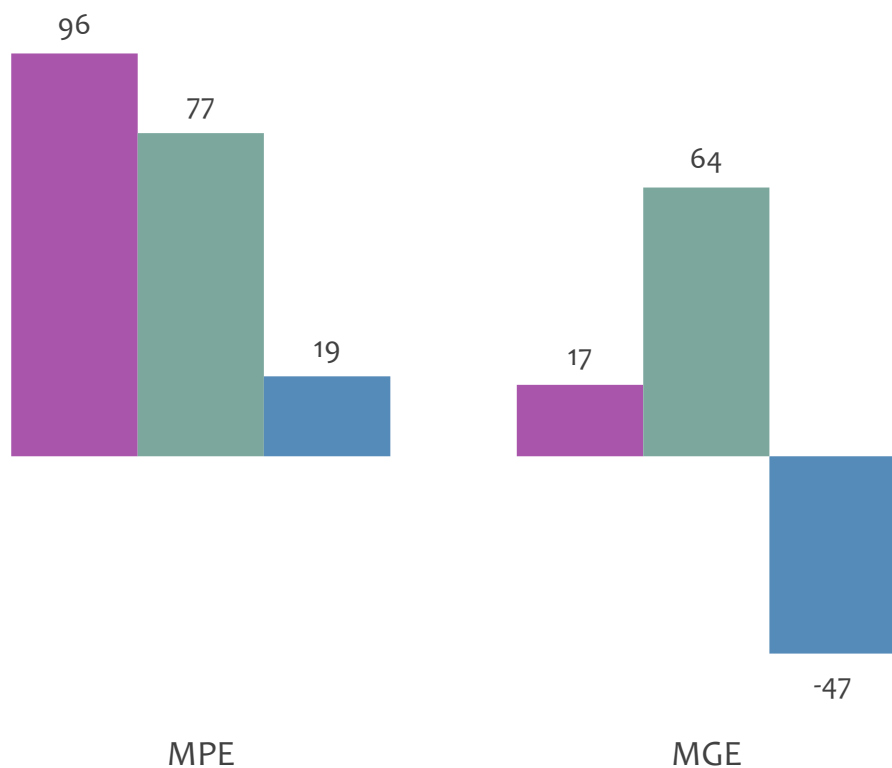


EMPREGO FORMAL POR PORTE | UR BARREIRAS

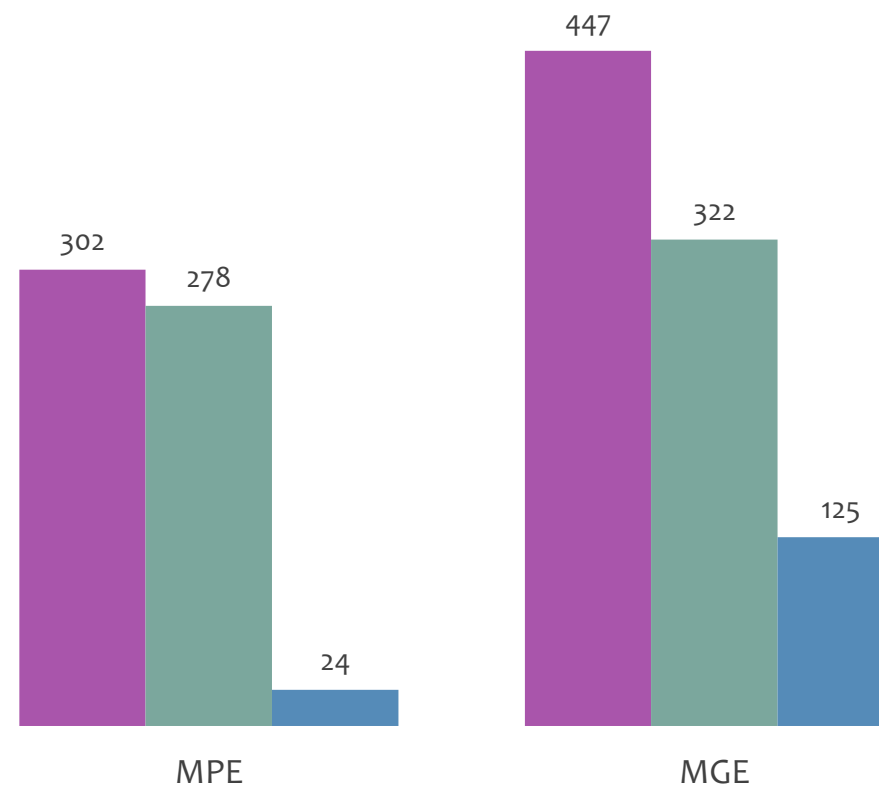
ADMISSÕES, DESLIGAMENTOS E SALDO MENSAL E ACUMULADO NO ANO POR PORTE

Admissões, desligamentos e saldo de empregos formais, UR BARREIRAS por PORTE

Resultado MENSAL | Nov/25



Resultado ACUMULADO | Jan a Nov/25



■ Admissões ■ Desligamentos ■ Saldo

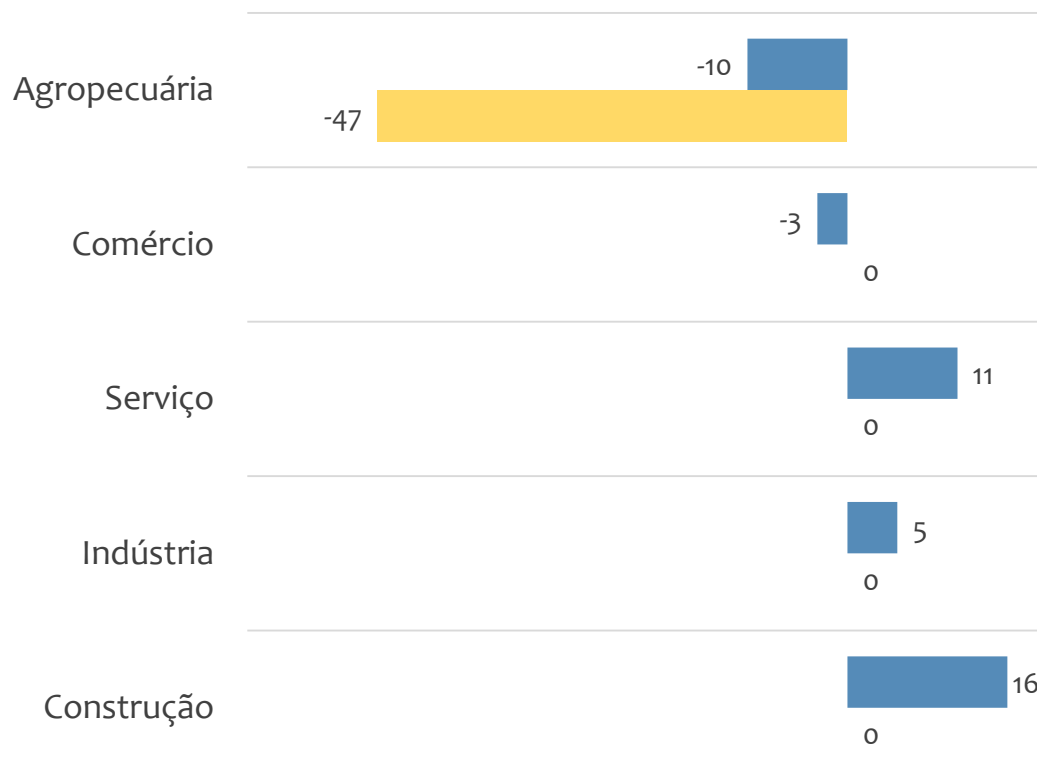


EMPREGO FORMAL POR PORTE | UR BARREIRAS

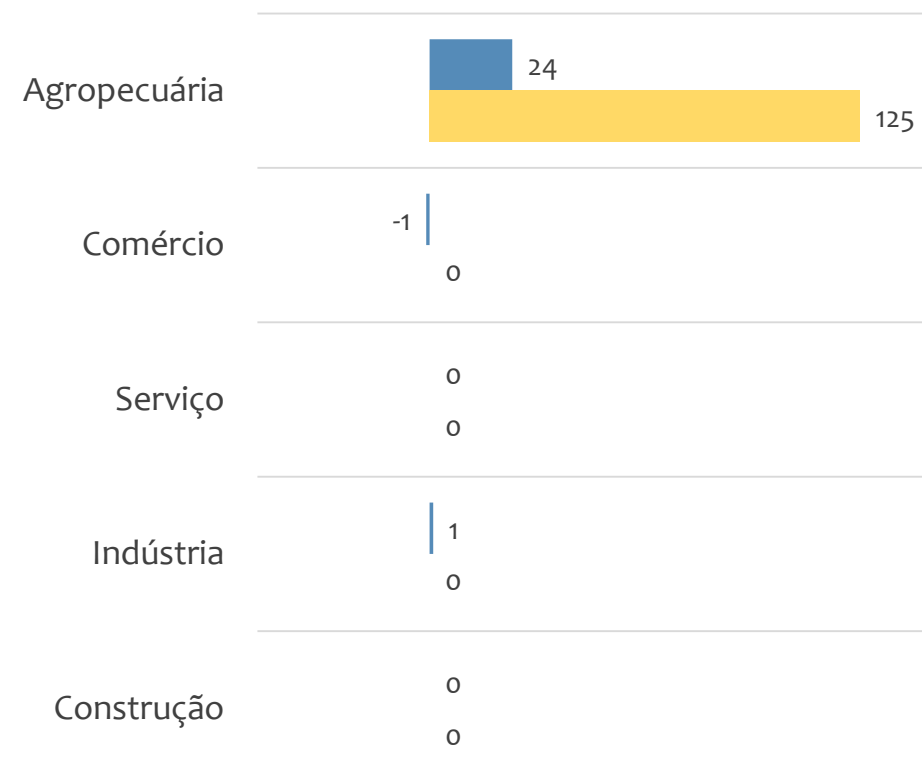
SALDO MENSAL E ACUMULADO NO ANO POR PORTE E SETOR

Saldo de empregos formais, UR BARREIRAS por PORTE e SETOR

Resultado MENSAL | Nov/25



Resultado ACUMULADO | Jan a Nov/25



MGE

MPE



EMPREGO FORMAL POR PORTE | UR BARREIRAS

ADMISSÕES, DESLIGAMENTOS E SALDO MENSAL E ACUMULADO NO ANO POR ATIVIDADE

Admissões, desligamentos e saldo de empregos, UR BARREIRAS, Ranking de SALDO MENSAL MPE por ATIVIDADE

Atividade	RESULTADO MENSAL MPE			RESULTADO ANUAL Jan a Nov/25 MPE		
	Admissões	Demissões	Saldo	Admissões	Demissões	Saldo
Obras de alvenaria	12	1	11	0	0	0
Serviços de engenharia	16	6	10	0	0	0
Hotéis	4	0	4	0	0	0
VERIFICAR	0	0	0	0	0	0
Preparação do leite	3	0	3	0	0	0
Comércio varejista de mercadorias em geral, com predominância de produtos alimentícios - minimercados, mercearias e armazéns	4	2	2	0	0	0
VERIFICAR	0	0	0	0	0	0
Construção de edifícios	1	0	1	0	0	0
VERIFICAR	0	0	0	0	0	0



EMPREGO FORMAL POR PORTE | UR BARREIRAS

ADMISSÕES, DESLIGAMENTOS E SALDO MENSAL E ACUMULADO NO ANO POR ATIVIDADE

Admissões, desligamentos e saldo de empregos, UR BARREIRAS, Ranking de SALDO ANUAL MPE por ATIVIDADE

Atividade	RESULTADO MENSAL MPE			RESULTADO ANUAL Jan a Nov/25 MPE		
	Admissões	Demissões	Saldo	Admissões	Demissões	Saldo
Cultivo de soja	20	28	-8	232	176	56
Fabricação de sucos de frutas, hortaliças e legumes, exceto concentrados	0	0	0	3	2	1
VERIFICAR	0	0	0	0	0	0
VERIFICAR	0	0	0	0	0	0
Obras de alvenaria	12	1	11	0	0	0
VERIFICAR	0	0	0	0	0	0
VERIFICAR	0	0	0	0	0	0
VERIFICAR	0	0	0	0	0	0
VERIFICAR	0	0	0	0	0	0



Ranking de SALDO MENSAL MPE por SETOR e ATIVIDADE, UR BARREIRAS

AGROPECUÁRIA	Saldo Mensal MPE
Cultivo de milho	1
Cultivo de algodão herbáceo	1
Produção de ovos	0
Atividades de pós-colheita	0
Produção de sementes certificadas, exceto de forrageiras para pasto	0
Criação de ovinos, inclusive para produção de lã	0
Cultivo de eucalipto	0
Serviço de poda de árvores para lavouras	0
Serviço de inseminação artificial em animais	0

INDÚSTRIA	Saldo Mensal MPE
Preparação do leite	3
Fabricação de alimentos para animais	1
Extração e beneficiamento de areias betuminosas	1
Fabricação de máquinas e equipamentos para a agricultura e pecuária, peças e acessórios, exceto para irrigação	0
Fabricação de móveis com predominância de madeira	0
Fabricação de estruturas metálicas	0
Tratamento e disposição de resíduos perigosos	0
Extração de granito e beneficiamento associado	0
Frigorífico - abate de bovinos	0



Ranking de SALDO MENSAL MPE por SETOR e ATIVIDADE, UR BARREIRAS

COMÉRCIO	Saldo Mensal MPE
Comércio varejista de mercadorias em geral, com predominância de produtos alimentícios - minimercados, mercearias e armazéns	2
Comércio varejista de gás liquefeito de petróleo (GLP)	2
Comércio varejista de medicamentos veterinários	1
Comércio varejista de material elétrico	1
Comércio atacadista de mercadorias em geral, sem predominância de alimentos ou de insumos agropecuários	1
Comércio varejista de artigos de óptica	1
Comércio varejista especializado de eletrodomésticos e equipamentos de áudio e vídeo	1
Comércio varejista de combustíveis para veículos automotores	1
Comércio varejista de hortifrutigranjeiros	1

SERVIÇO	Saldo Mensal MPE
Serviços de engenharia	10
Hotéis	4
Transporte rodoviário de carga, exceto produtos perigosos e mudanças, intermunicipal, interestadual e internacional	0
Aluguel de máquinas e equipamentos agrícolas sem operador	0
Aluguel de outras máquinas e equipamentos comerciais e industriais não especificados anteriormente, sem operador	0
Restaurantes e similares	0
Lanchonetes, casas de chá, de sucos e similares	0
Preparação de documentos e serviços especializados de apoio administrativo não especificados anteriormente	0
Provedores de acesso às redes de comunicações	0



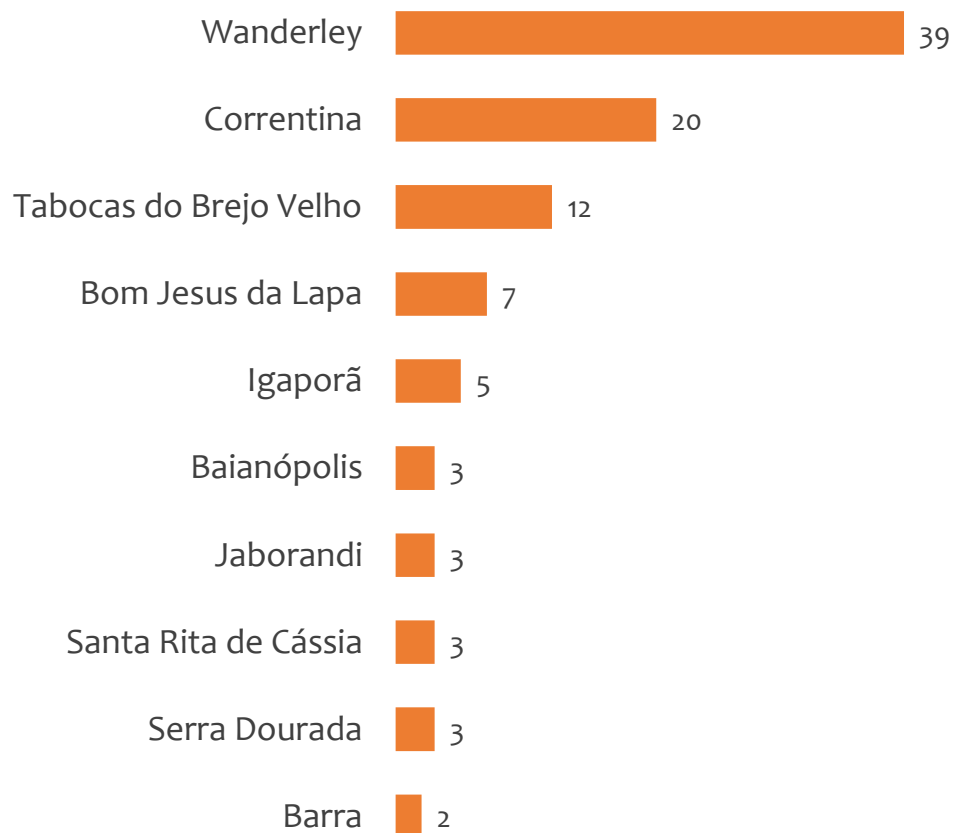
Ranking de SALDO MENSAL MPE por SETOR e ATIVIDADE, UR BARREIRAS

CONSTRUÇÃO	Saldo Mensal MPE
Obras de alvenaria	11
Construção de rodovias e ferrovias	4
Construção de edifícios	1
Construção de estações e redes de distribuição de energia elétrica	0
Serviços especializados para construção não especificados anteriormente	0
Manutenção de redes de distribuição de energia elétrica	0
Instalação e manutenção elétrica	0
Serviços de pintura de edifícios em geral	0
Montagem de estruturas metálicas	0

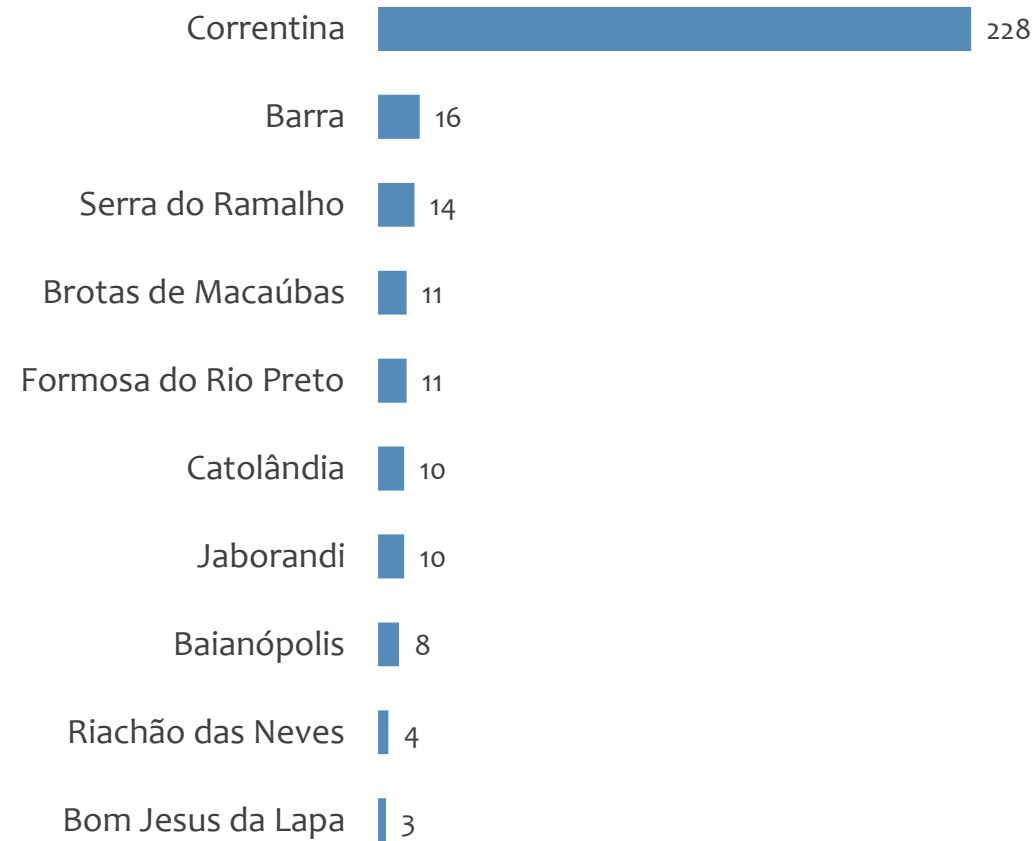


Saldo MPE de empregos formais, UR BARREIRAS, Ranking de SALDO MPE por MUNICÍPIO

Resultado MENSAL | Nov/25



Resultado ACUMULADO | Jan a Nov/25



UNIDADE REGIONAL FEIRA DE SANTANA

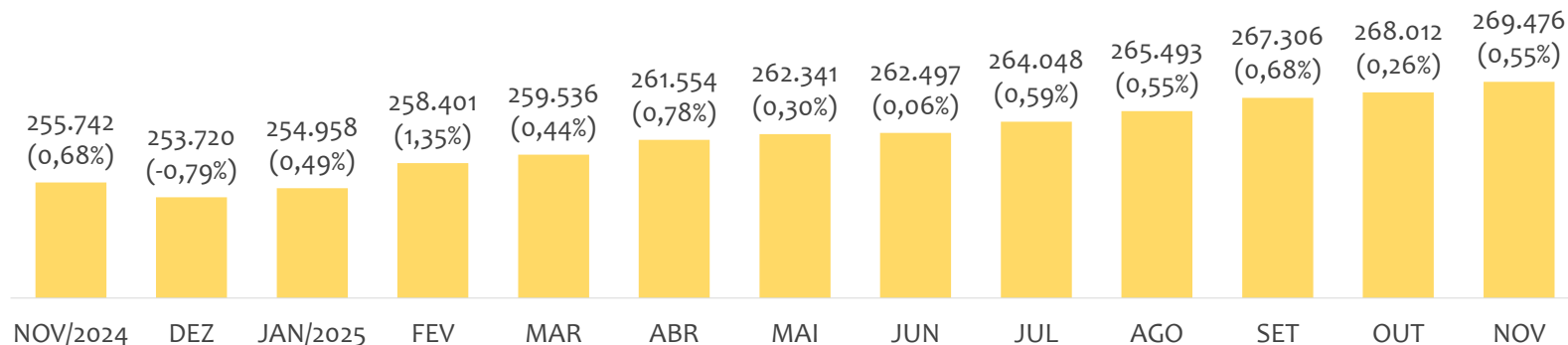
ESTATÍSTICAS MENSAS DO EMPREGO FORMAL

EMPREGO FORMAL | UR FEIRA DE SANTANA

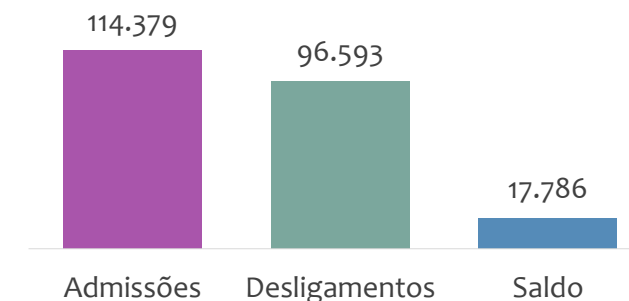
Novembro
2025

ESTOQUE MENSAL, ADMISSÕES, DESLIGAMENTOS E SALDOS MENSUAIS E ACUMULADO

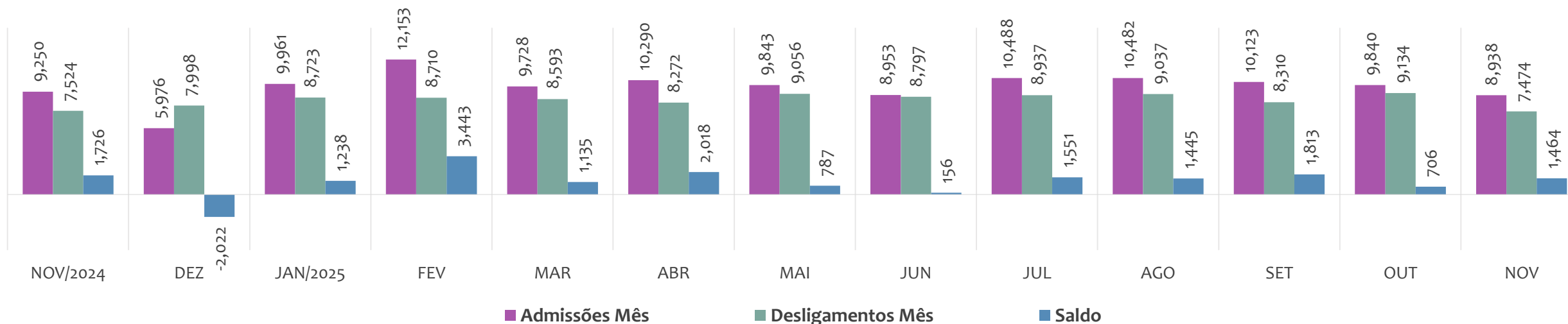
Estoque de empregos e variação relativa em relação ao mês anterior, ÚLTIMOS 13 MESES



Admissões, desligamentos e saldo de empregos formais, ACUMULADO 2025



Admissões, desligamentos e saldo de empregos formais, ÚLTIMOS 13 MESES



EMPREGO FORMAL | UNIDADE REGIONAL FEIRA DE SANTANA

ESTOQUE ATUAL, ADMISSÕES, DESLIGAMENTOS E SALDO ACUMULADOS NO ANO POR MUNICÍPIO

Novembro
2025

ESTOQUE

RANKING 10 PRIMEIROS

MUNICÍPIO	ESTOQUE
1º Feira de Santana	147.911
2º Conceicao do Jacuipe	12.593
3º Serrinha	9.935
4º Santo Estevao	9.840
5º Itaberaba	9.548
6º Sao Goncalo dos Cam	8.346
7º Conceicao do Coite	6.007
8º Ipira	5.462
9º Riachao do Jacuipe	5.176
10º Ruy Barbosa	5.122

RANKING 10 ÚLTIMOS

MUNICÍPIO	ESTOQUE
63º Lamarao	143
64º Ichu	139
65º Santanopolis	120
66º Macajuba	119
67º Lajedinho	118
68º Candeal	110
69º Banzae	107
70º Novo Triunfo	94
71º Pedro Alexandre	87
72º Ibiquera	59

ADMISSÕES

RANKING 10 PRIMEIROS

MUNICÍPIO	ADMISSÕES
1º Feira de Santana	62.887
2º Conceicao do Jacuipe	5.783
3º Serrinha	4.228
4º Riachao do Jacuipe	3.503
5º Santo Estevao	3.411
6º Itaberaba	3.266
7º Sao Goncalo dos Cam	3.020
8º Ipira	2.619
9º Conceicao do Coite	2.417
10º Ribeira do Pombal	2.045

RANKING 10 ÚLTIMOS

MUNICÍPIO	ADMISSÕES
63º Ichu	48
64º Sitio do Quinto	47
65º Banzae	36
66º Candeal	30
67º Lamarao	27
68º Macajuba	27
69º Santa Brigida	27
70º Pedro Alexandre	25
71º Novo Triunfo	19
72º Ibiquera	10

DESLIGAMENTOS

RANKING 10 PRIMEIROS

MUNICÍPIO	DESLIGAMENTOS
1º Feira de Santana	55.861
2º Conceicao do Jacuipe	4.892
3º Serrinha	3.376
4º Itaberaba	2.957
5º Sao Goncalo dos Cam	2.626
6º Santo Estevao	2.467
7º Conceicao do Coite	1.947
8º Ipira	1.667
9º Ribeira do Pombal	1.566
10º Riachao do Jacuipe	1.403

RANKING 10 ÚLTIMOS

MUNICÍPIO	DESLIGAMENTOS
63º Antonio Cardoso	39
64º Ipecaeta	38
65º Ichu	31
66º Sitio do Quinto	30
67º Candeal	28
68º Macajuba	27
69º Lamarao	24
70º Pedro Alexandre	21
71º Novo Triunfo	16
72º Ibiquera	12

SALDO DE EMPREGOS

RANKING 10 PRIMEIROS

MUNICÍPIO	SALDO
1º Feira de Santana	7.026
2º Riachao do Jacuipe	2.100
3º Ipira	952
4º Santo Estevao	944
5º Conceicao do Jacuipe	891
6º Serrinha	852
7º Ruy Barbosa	484
8º Ribeira do Pombal	479
9º Conceicao do Coite	470
10º Sao Goncalo dos Can	394

RANKING 10 ÚLTIMOS

MUNICÍPIO	SALDO
63º Banzae	-12
64º Santa Brigida	-13
65º Barrocas	-23
66º Araci	-27
67º Retirolandia	-27
68º Santa Barbara	-45
69º Marcionilio Souza	-70
70º Tucano	-74
71º Anguera	-180
72º Ribeira do Amparo	-416

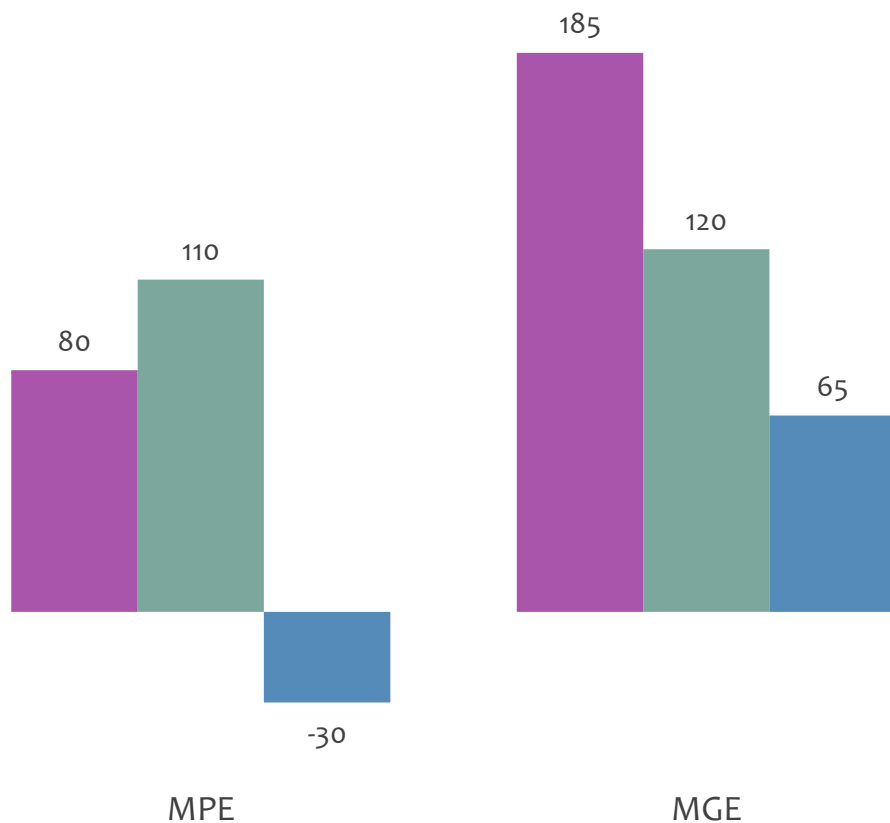


EMPREGO FORMAL POR PORTE | UR FEIRA DE SANTANA

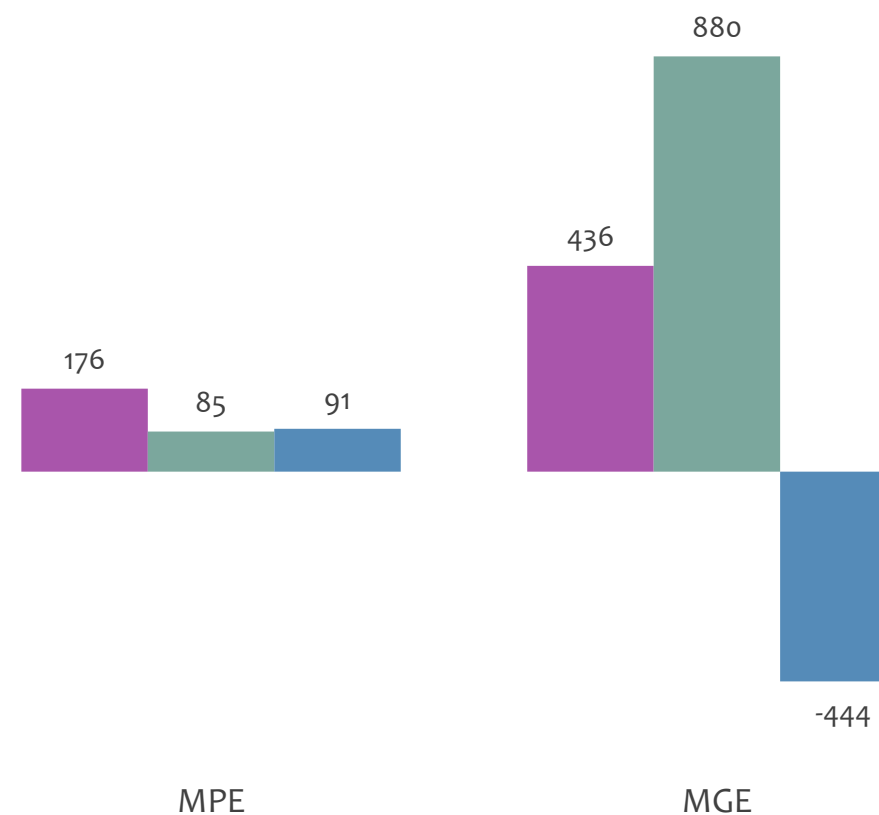
ADMISSÕES, DESLIGAMENTOS E SALDO MENSAL E ACUMULADO NO ANO POR PORTE

Admissões, desligamentos e saldo de empregos formais, UR FEIRA DE SANTANA por PORTE

Resultado MENSAL | Nov/25



Resultado ACUMULADO | Jan a Nov/25

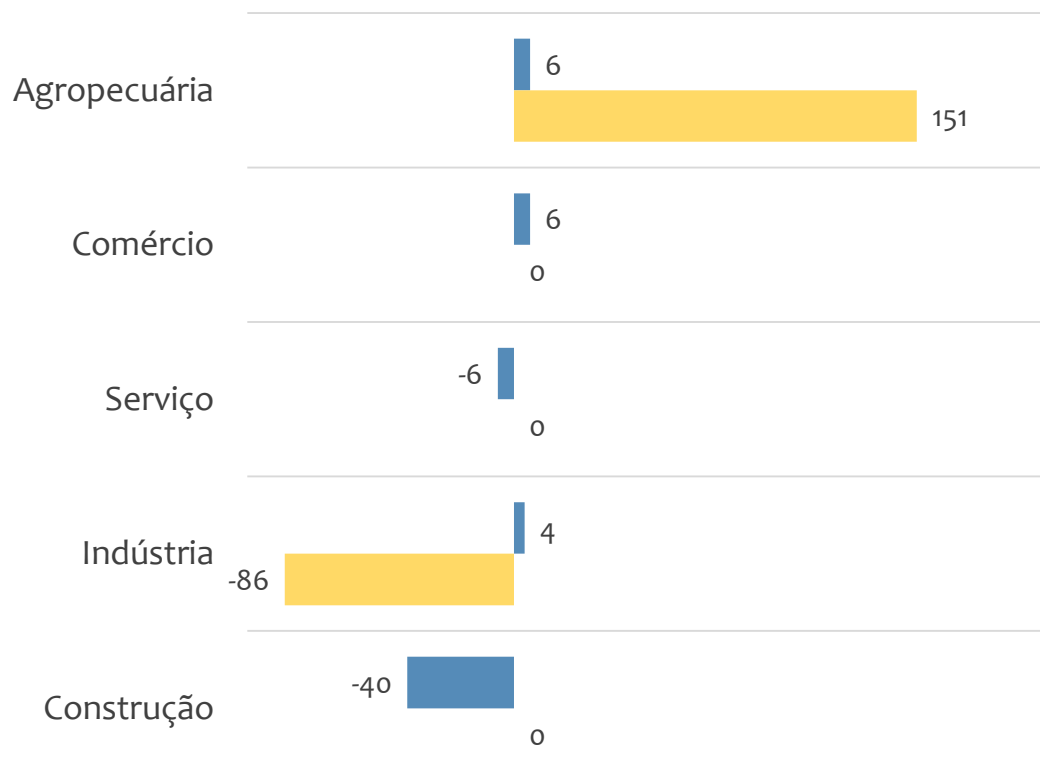


■ Admissões ■ Desligamentos ■ Saldo

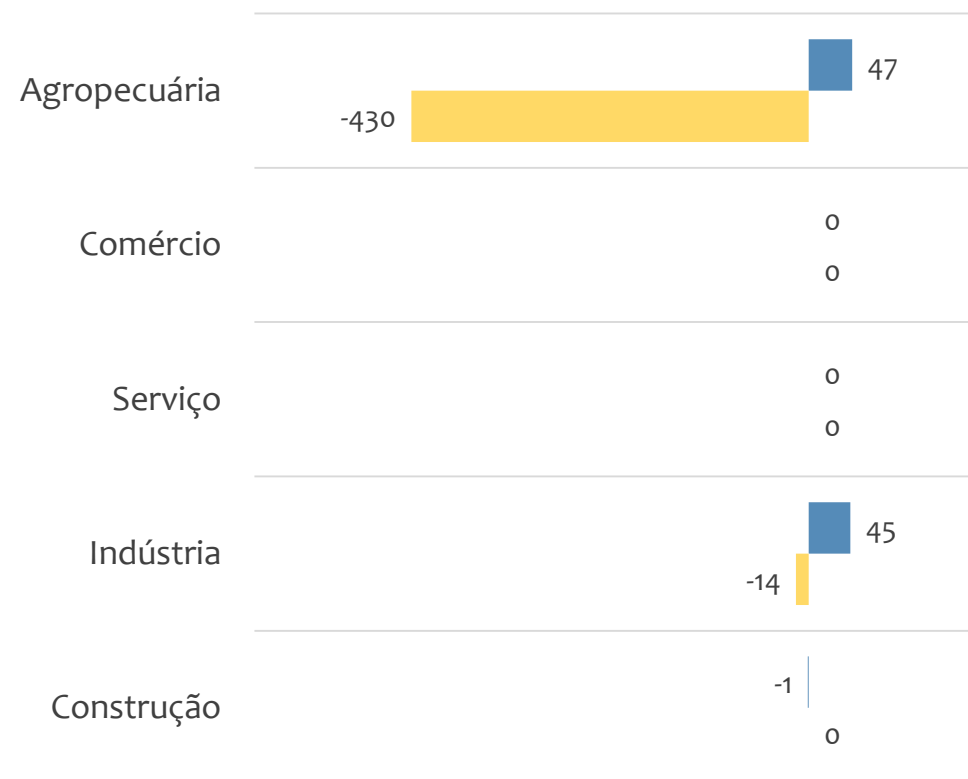


Saldo de empregos formais, UR FEIRA DE SANTANA por PORTE e SETOR

Resultado MENSAL | Nov/25



Resultado ACUMULADO | Jan a Nov/25



■ MGE

■ MPE



EMPREGO FORMAL POR PORTE | UR FEIRA DE SANTANA

ADMISSÕES, DESLIGAMENTOS E SALDO MENSAL E ACUMULADO NO ANO POR ATIVIDADE

Admissões, desligamentos e saldo de empregos, UR FEIRA DE SANTANA, Ranking de SALDO MENSAL MPE por ATIVIDADE

Atividade	RESULTADO MENSAL MPE			RESULTADO ANUAL Jan a Nov/25 MPE		
	Admissões	Demissões	Saldo	Admissões	Demissões	Saldo
Comércio varejista de materiais de construção em geral	8	1	7	0	0	0
VERIFICAR	0	0	0	0	0	0
Hotéis	5	1	4	0	0	0
VERIFICAR	0	0	0	0	0	0
VERIFICAR	0	0	0	0	0	0
Comércio varejista de mercadorias em geral, com predominância de produtos alimentícios - minimercados, mercearias e armazéns	5	2	3	0	0	0
Comércio varejista de cosméticos, produtos de perfumaria e de higiene pessoal	2	0	2	0	0	0
VERIFICAR	0	0	0	0	0	0
VERIFICAR	0	0	0	0	0	0



EMPREGO FORMAL POR PORTE | UR FEIRA DE SANTANA

ADMISSÕES, DESLIGAMENTOS E SALDO MENSAL E ACUMULADO NO ANO POR ATIVIDADE

Admissões, desligamentos e saldo de empregos, UR FEIRA DE SANTANA, Ranking de SALDO ANUAL MPE por ATIVIDADE

Atividade	RESULTADO MENSAL MPE			RESULTADO ANUAL Jan a Nov/25 MPE		
	Admissões	Demissões	Saldo	Admissões	Demissões	Saldo
Extração de minério de metais preciosos	5	3	2	60	29	31
Cultivo de cítricos, exceto laranja	0	2	-2	38	12	26
Criação de bovinos para corte	9	2	7	27	10	17
Frigorífico - abate de bovinos	4	2	2	18	5	13
Produção de ovos	2	0	2	6	1	5
Extração e britamento de pedras e outros materiais para construção e beneficiamento associado	0	0	0	3	0	3
Serviço de preparação de terreno, cultivo e colheita	0	0	0	2	0	2
VERIFICAR	0	0	0	0	0	0
VERIFICAR	0	0	0	0	0	0



SALDO MENSAL POR SETOR E ATIVIDADE

Ranking de SALDO MENSAL MPE por SETOR e ATIVIDADE, UR FEIRA DE SANTANA

AGROPECUÁRIA	Saldo Mensal MPE
Criação de bovinos para corte	7
Produção de ovos	2
Cultivo de outras plantas de lavoura permanente não especificadas anteriormente	1
Cultivo de cacau	0
Cultivo de abacaxi	0
Cultivo de maracujá	0
Serviço de preparação de terreno, cultivo e colheita	0
Serviço de inseminação artificial em animais	0
Criação de ovinos, inclusive para produção de lã	0

INDÚSTRIA	Saldo Mensal MPE
Preparação e fiação de fibras têxteis naturais, exceto algodão	4
Fabricação de artefatos de cimento para uso na construção	2
Frigorífico - abate de bovinos	2
Extração de minério de metais preciosos	2
Fabricação de esquadrias de metal	2
Fabricação de biscoitos e bolachas	2
Fabricação de móveis com predominância de madeira	1
Distribuição de água por caminhões	1
Confecção de peças do vestuário, exceto roupas íntimas e as confeccionadas sob medida	0



SALDO MENSAL POR SETOR E ATIVIDADE

Ranking de SALDO MENSAL MPE por SETOR e ATIVIDADE, UR FEIRA DE SANTANA

COMÉRCIO	Saldo Mensal MPE
Comércio varejista de materiais de construção em geral	7
Comércio varejista de mercadorias em geral, com predominância de produtos alimentícios - supermercados	4
Comércio varejista de mercadorias em geral, com predominância de produtos alimentícios - minimercados, mercearias e armazéns	3
Comércio varejista de cosméticos, produtos de perfumaria e de higiene pessoal	2
Comércio varejista de medicamentos veterinários	2
Comércio varejista de combustíveis para veículos automotores	1
Comércio varejista especializado de eletrodomésticos e equipamentos de áudio e vídeo	1
Comércio atacadista de mercadorias em geral, com predominância de produtos alimentícios	0
Comércio varejista de outros produtos não especificados anteriormente	0

SERVIÇO	Saldo Mensal MPE
Hotéis	4
Restaurantes e similares	0
Atividades de atendimento hospitalar, exceto pronto-socorro e unidades para atendimento a urgências	0
Transporte rodoviário de carga, exceto produtos perigosos e mudanças, intermunicipal, interestadual e internacional	0
Atividades de teleatendimento	0
Seleção e agenciamento de mão de obra	0
Organização logística do transporte de carga	0
Suporte técnico, manutenção e outros serviços em tecnologia da informação	0
Promoção de vendas	0



SALDO MENSAL POR SETOR E ATIVIDADE

Ranking de SALDO MENSAL MPE por SETOR e ATIVIDADE, UR FEIRA DE SANTANA

CONSTRUÇÃO	Saldo Mensal MPE
Obras de alvenaria	2
Construção de redes de abastecimento de água, coleta de esgoto e construções correlatas, exceto obras de irrigação	0
Construção de estações e redes de distribuição de energia elétrica	0
Outras obras de engenharia civil não especificadas anteriormente	0
Construção de obras de arte especiais	0
Outras obras de acabamento da construção	0
Montagem de estruturas metálicas	0
Serviços de pintura de edifícios em geral	0
Obras de montagem industrial	0

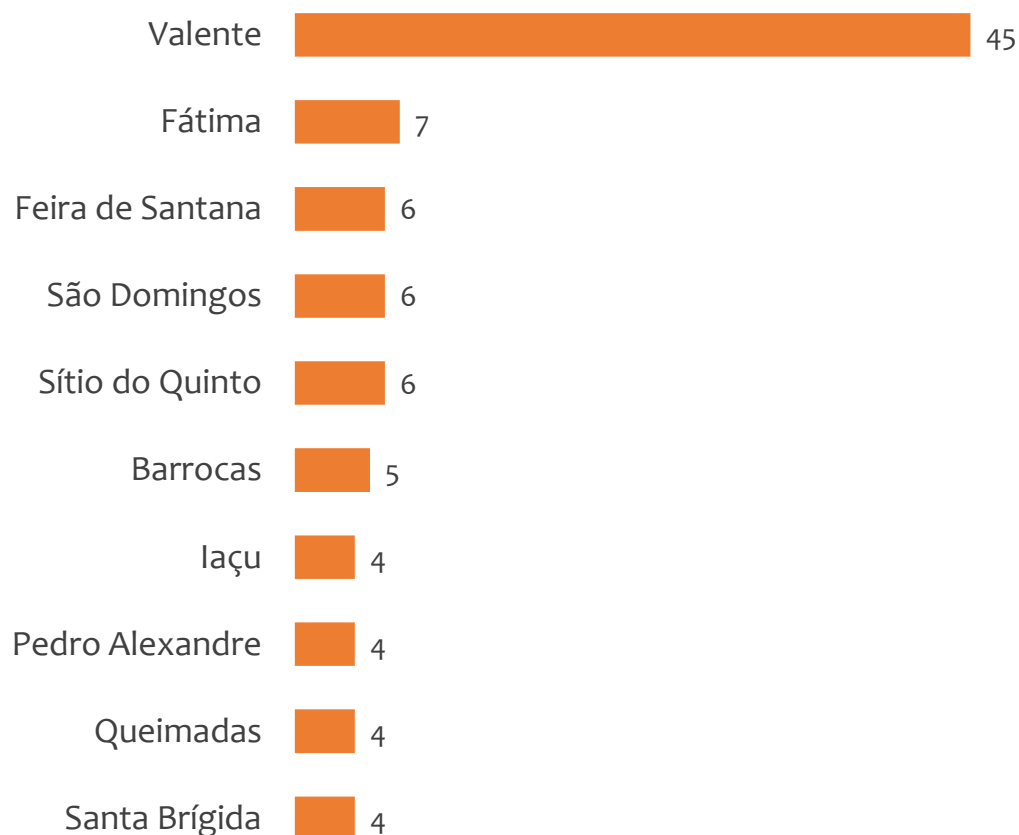


EMPREGO FORMAL POR PORTE | UR FEIRA DE SANTANA

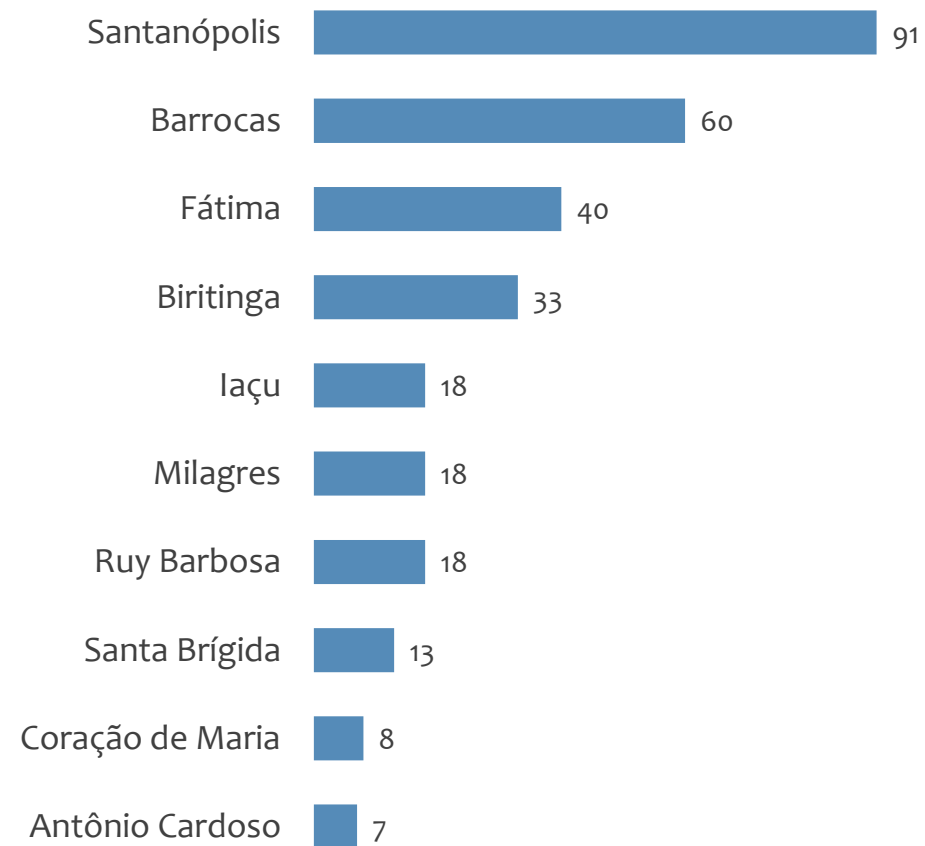
SALDO MENSAL E ACUMULADO NO ANO POR MUNICÍPIO

Saldo MPE de empregos formais, UR FEIRA DE SANTANA, Ranking de SALDO MPE por MUNICÍPIO

Resultado MENSAL | Nov/25



Resultado ACUMULADO | Jan a Nov/25



UNIDADE REGIONAL ILHÉUS

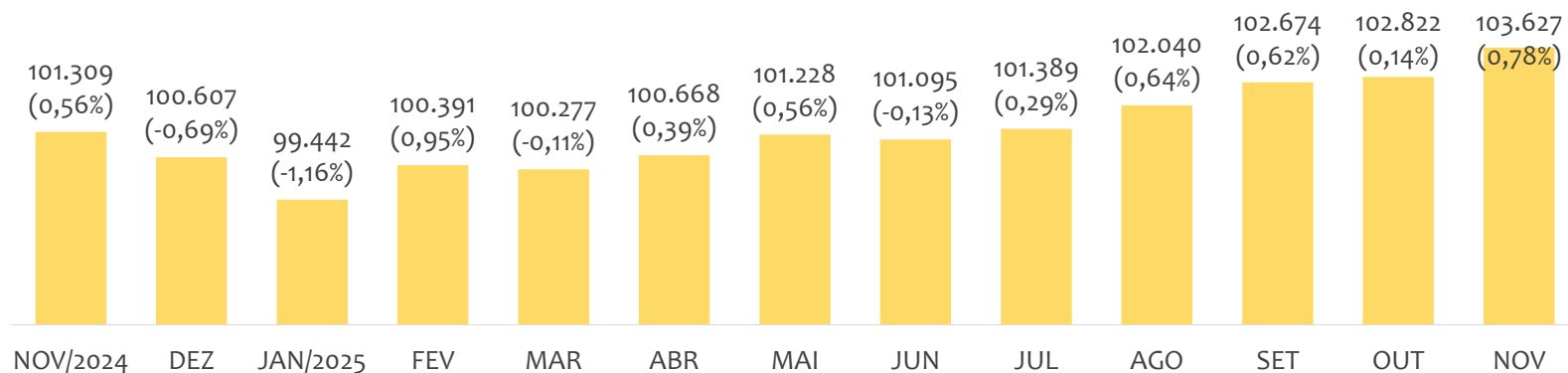
ESTATÍSTICAS MENSAS DO EMPREGO FORMAL

EMPREGO FORMAL | UR ILHÉUS

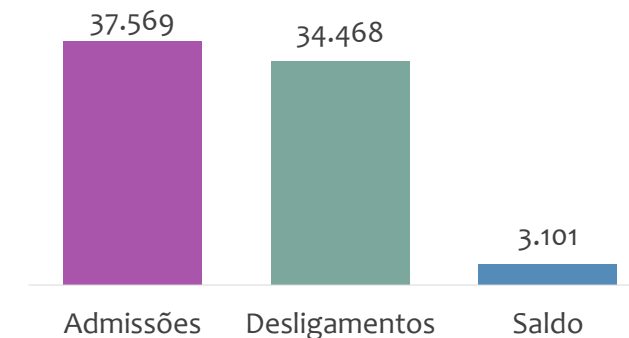
Novembro
2025

ESTOQUE MENSAL, ADMISSÕES, DESLIGAMENTOS E SALDOS MENSAIS E ACUMULADO

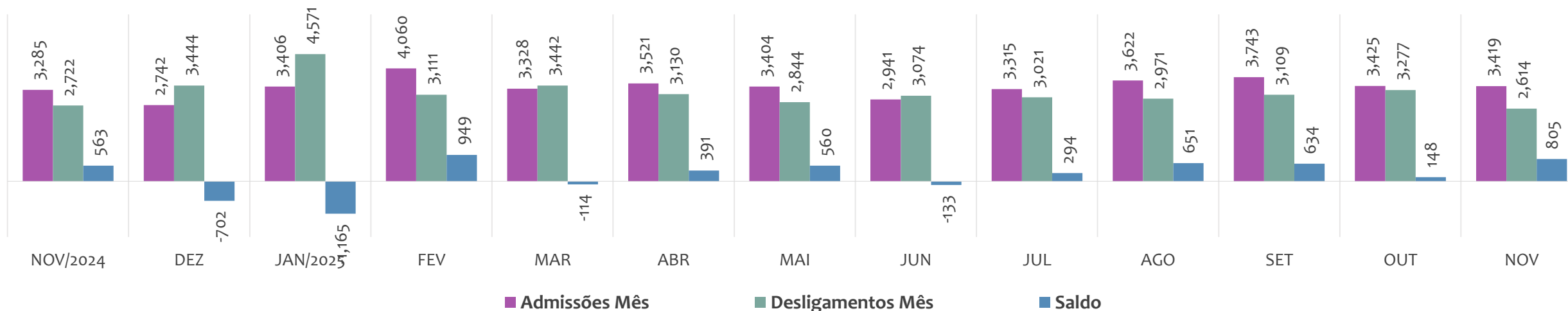
Estoque de empregos e variação relativa em relação ao mês anterior, ÚLTIMOS 13 MESES



Admissões, desligamentos e saldo de empregos formais, ACUMULADO 2025



Admissões, desligamentos e saldo de empregos formais, ÚLTIMOS 13 MESES



EMPREGO FORMAL | UNIDADE REGIONAL ILHÉUS

ESTOQUE ATUAL, ADMISSÕES, DESLIGAMENTOS E SALDO ACUMULADOS NO ANO POR MUNICÍPIO

Novembro
2025

ESTOQUE

RANKING 10 PRIMEIROS

MUNICÍPIO	ESTOQUE
1º Itabuna	42.201
2º Ilheus	31.062
3º Itacare	4.446
4º Una	2.754
5º Camacan	2.146
6º Urucuca	2.027
7º Ubaitaba	1.988
8º Canavieiras	1.918
9º Mascote	1.369
10º Itajuípe	1.357

RANKING 10 ÚLTIMOS

MUNICÍPIO	ESTOQUE
19º Firmino Alves	602
20º Itaju do Colonia	571
21º Itapitanga	407
22º Floresta Azul	397
23º Jussari	396
24º Santa Luzia	352
25º Santa Cruz da Vitoria	316
26º Pau Brasil	239
27º Sao Jose da Vitoria	210
28º Almadina	184

ADMISSÕES

RANKING 10 PRIMEIROS

MUNICÍPIO	ADMISSÕES
1º Itabuna	14.383
2º Ilheus	12.914
3º Itacare	2.009
4º Una	947
5º Urucuca	780
6º Camacan	741
7º Canavieiras	713
8º Ubaitaba	502
9º Ibirapitanga	451
10º Itajuípe	435

RANKING 10 ÚLTIMOS

MUNICÍPIO	ADMISSÕES
19º Santa Luzia	175
20º Firmino Alves	169
21º Itaju do Colonia	139
22º Itapitanga	135
23º Floresta Azul	124
24º Jussari	114
25º Pau Brasil	96
26º Almadina	70
27º Sao Jose da Vitoria	63
28º Santa Cruz da Vitoria	57

DESLIGAMENTOS

RANKING 10 PRIMEIROS

MUNICÍPIO	DESLIGAMENTOS
1º Itabuna	12.746
2º Ilheus	12.668
3º Itacare	1.939
4º Camacan	876
5º Una	791
6º Urucuca	724
7º Canavieiras	666
8º Ibicarai	455
9º Itajuípe	415
10º Ubaitaba	415

RANKING 10 ÚLTIMOS

MUNICÍPIO	DESLIGAMENTOS
19º Floresta Azul	140
20º Itaju do Colonia	127
21º Jussari	106
22º Pau Brasil	104
23º Firmino Alves	99
24º Barro Preto	94
25º Itapitanga	69
26º Almadina	68
27º Santa Cruz da Vitoria	48
28º Sao Jose da Vitoria	44

SALDO DE EMPREGOS

RANKING 10 PRIMEIROS

MUNICÍPIO	SALDO
1º Itabuna	1.637
2º Ilheus	246
3º Ibirapitanga	159
4º Arataca	158
5º Una	156
6º Barro Preto	154
7º Buerarema	117
8º Mascote	101
9º Ubaitaba	87
10º Firmino Alves	70

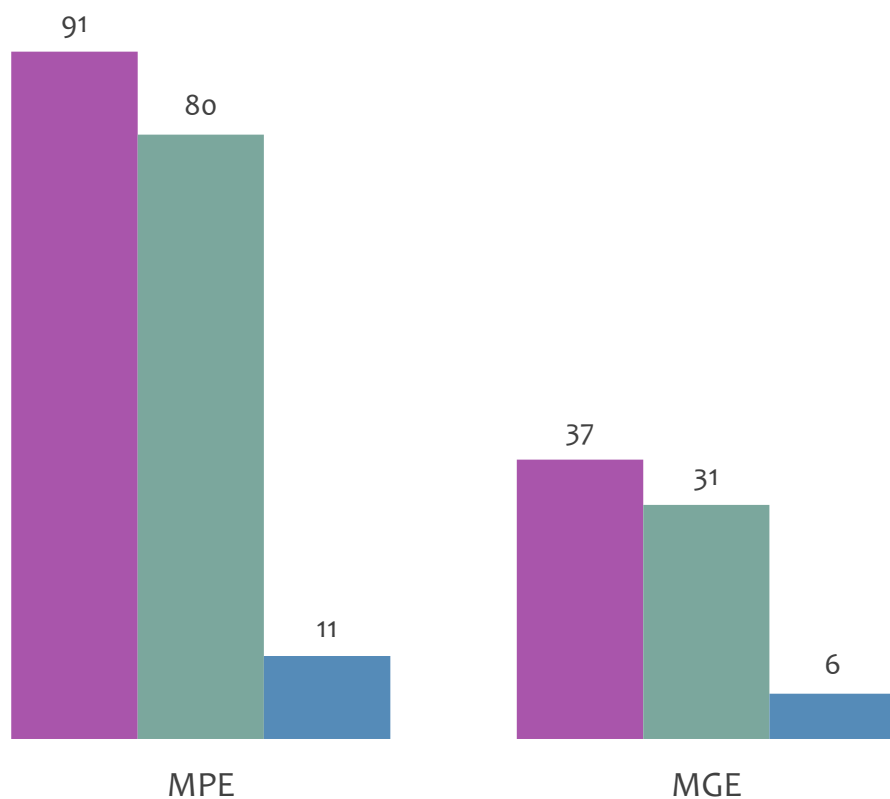
RANKING 10 ÚLTIMOS

MUNICÍPIO	SALDO
19º Itape	16
20º Itaju do Colonia	12
21º Santa Cruz da Vitoria	9
22º Jussari	8
23º Almadina	2
24º Santa Luzia	-2
25º Pau Brasil	-8
26º Floresta Azul	-16
27º Ibicarai	-58
28º Camacan	-135

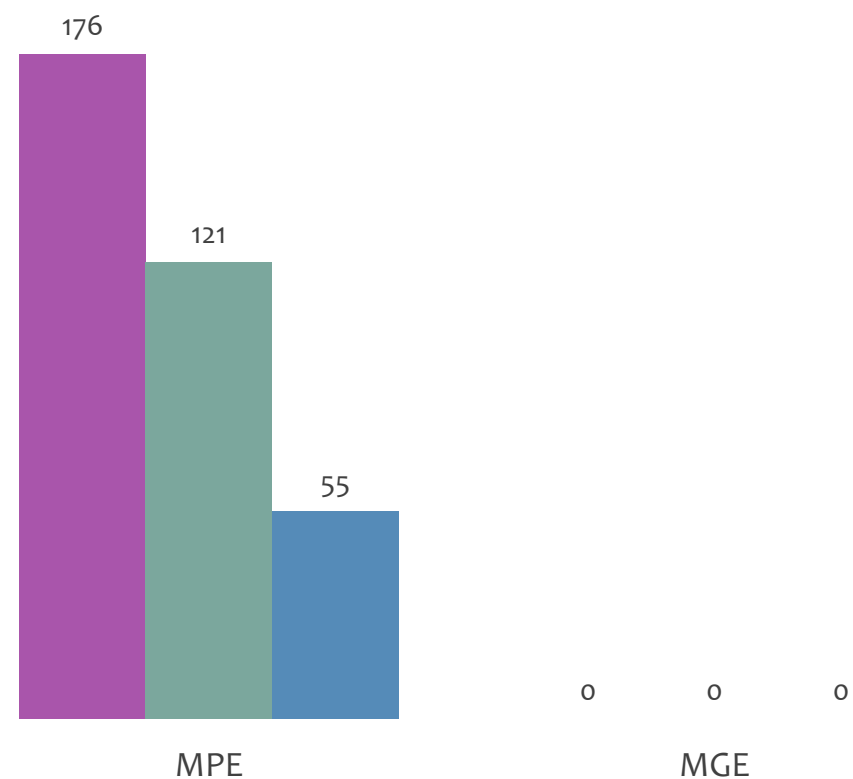


Admissões, desligamentos e saldo de empregos formais, UR ILHÉUS por PORTE

Resultado MENSAL | Nov/25



Resultado ACUMULADO | Jan a Nov/25

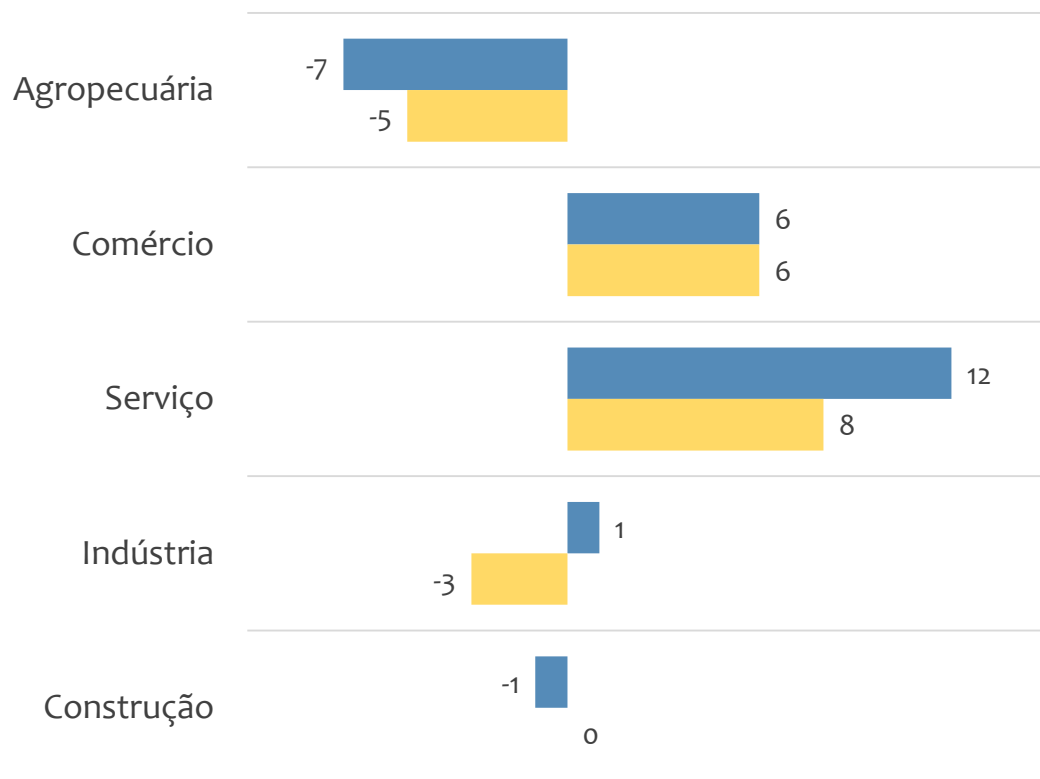


■ Admissões ■ Desligamentos ■ Saldo

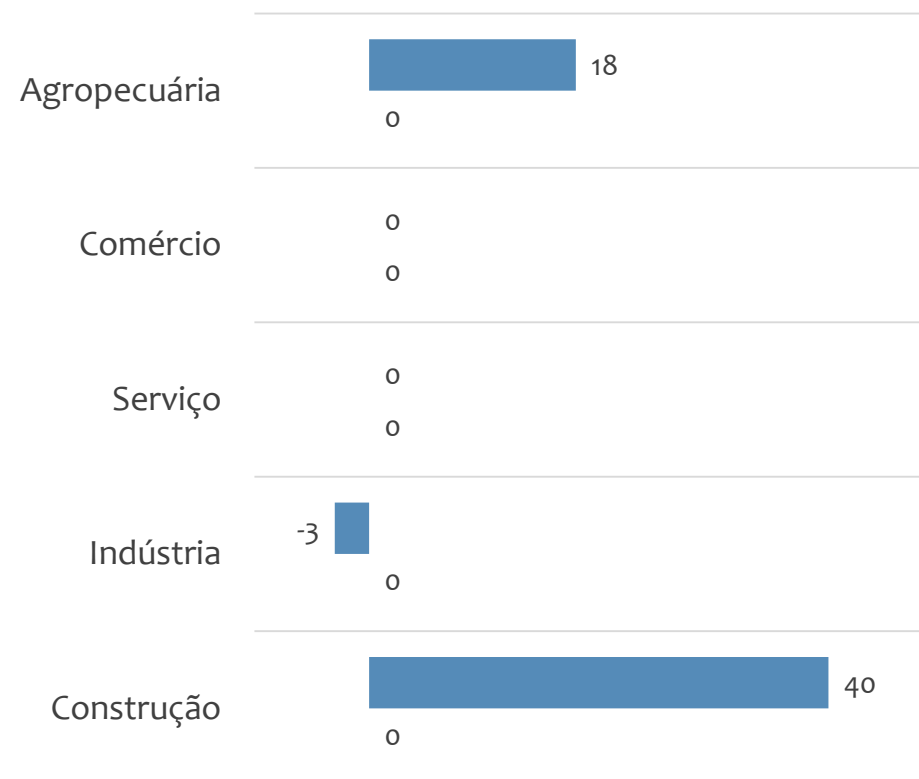


Saldo de empregos formais, UR ILHÉUS por PORTE e SETOR

Resultado MENSAL | Nov/25



Resultado ACUMULADO | Jan a Nov/25



MGE

MPE



Admissões, desligamentos e saldo de empregos, UR ILHÉUS, Ranking de SALDO MENSAL MPE por ATIVIDADE

Atividade	RESULTADO MENSAL MPE			RESULTADO ANUAL Jan a Nov/25 MPE		
	Admissões	Demissões	Saldo	Admissões	Demissões	Saldo
Outras obras de engenharia civil não especificadas anteriormente	5	0	5	0	0	0
Comércio varejista de mercadorias em geral, com predominância de produtos alimentícios - minimercados, mercearias e armazéns	13	9	4	0	0	0
Extração de argila e beneficiamento associado	3	0	3	0	0	0
VERIFICAR	0	0	0	0	0	0
VERIFICAR	0	0	0	0	0	0
Outras atividades de serviços prestados principalmente às empresas não especificadas anteriormente	2	0	2	0	0	0
VERIFICAR	0	0	0	0	0	0
VERIFICAR	0	0	0	0	0	0
VERIFICAR	0	0	0	0	0	0



Admissões, desligamentos e saldo de empregos, UR ILHÉUS, Ranking de SALDO ANUAL MPE por ATIVIDADE

Atividade	RESULTADO MENSAL MPE			RESULTADO ANUAL Jan a Nov/25 MPE		
	Admissões	Demissões	Saldo	Admissões	Demissões	Saldo
Construção de edifícios	7	12	-5	44	4	40
Cultivo de café	0	2	-2	23	12	11
Cultivo de cacau	1	8	-7	79	73	6
Criação de bovinos para corte	1	2	-1	8	6	2
Outras obras de engenharia civil não especificadas anteriormente	5	0	5	0	0	0
VERIFICAR	0	0	0	0	0	0
VERIFICAR	0	0	0	0	0	0
VERIFICAR	0	0	0	0	0	0
VERIFICAR	0	0	0	0	0	0



Ranking de SALDO MENSAL MPE por SETOR e ATIVIDADE, UR ILHÉUS

AGROPECUÁRIA	Saldo Mensal MPE
Criação de bovinos para leite	3
Cultivo de outras plantas de lavoura permanente não especificadas anteriormente	1
Atividades de apoio à produção florestal	0
Serviço de preparação de terreno, cultivo e colheita	0
Cultivo de banana	0
Produção de mudas e outras formas de propagação vegetal, certificadas	0
Atividades de apoio à agricultura não especificadas anteriormente	0
Atividades de apoio à aquicultura em água doce	0
Atividades de apoio à aquicultura em água salgada e salobra	0

INDÚSTRIA	Saldo Mensal MPE
Extração de argila e beneficiamento associado	3
Coleta de resíduos não perigosos	2
Fabricação de alimentos para animais	0
Manutenção e reparação de equipamentos hidráulicos e pneumáticos, exceto válvulas	0
Fabricação de refrigerantes	0
Fabricação de produtos de papel, cartolina, papel-cartão e papelão ondulado para uso comercial e de escritório	0
Fabricação de móveis com predominância de madeira	0
Fabricação de produtos derivados do cacau e de chocolates	0
Aparelhamento de placas e execução de trabalhos em mármore, granito, ardósia e outras pedras	0



Ranking de SALDO MENSAL MPE por SETOR e ATIVIDADE, UR ILHÉUS

COMÉRCIO	Saldo Mensal MPE
Comércio varejista de mercadorias em geral, com predominância de produtos alimentícios - minimercados, mercearias e armazéns	4
Comércio varejista de materiais de construção em geral	2
Comércio varejista de artigos do vestuário e acessórios	2
Comércio varejista de animais vivos e de artigos e alimentos para animais de estimação	1
Comércio varejista de madeira e artefatos	1
Comércio varejista de cosméticos, produtos de perfumaria e de higiene pessoal	1
Comércio varejista de suvenires, bijuterias e artesanatos	1
Lojas de variedades, exceto lojas de departamentos ou magazines	1
Comércio varejista especializado de eletrodomésticos e equipamentos de áudio e vídeo	1

SERVIÇO	Saldo Mensal MPE
Transporte rodoviário de carga, exceto produtos perigosos e mudanças, intermunicipal, interestadual e internacional	3
Outras atividades de serviços prestados principalmente às empresas não especificadas anteriormente	2
Serviços combinados de escritório e apoio administrativo	2
Serviços de agronomia e de consultoria às atividades agrícolas e pecuárias	2
Hotéis	1
Atividades veterinárias	1
Operação dos aeroportos e campos de aterrissagem	1
Atividades de limpeza não especificadas anteriormente	1
Serviços de reservas e outros serviços de turismo não especificados anteriormente	1



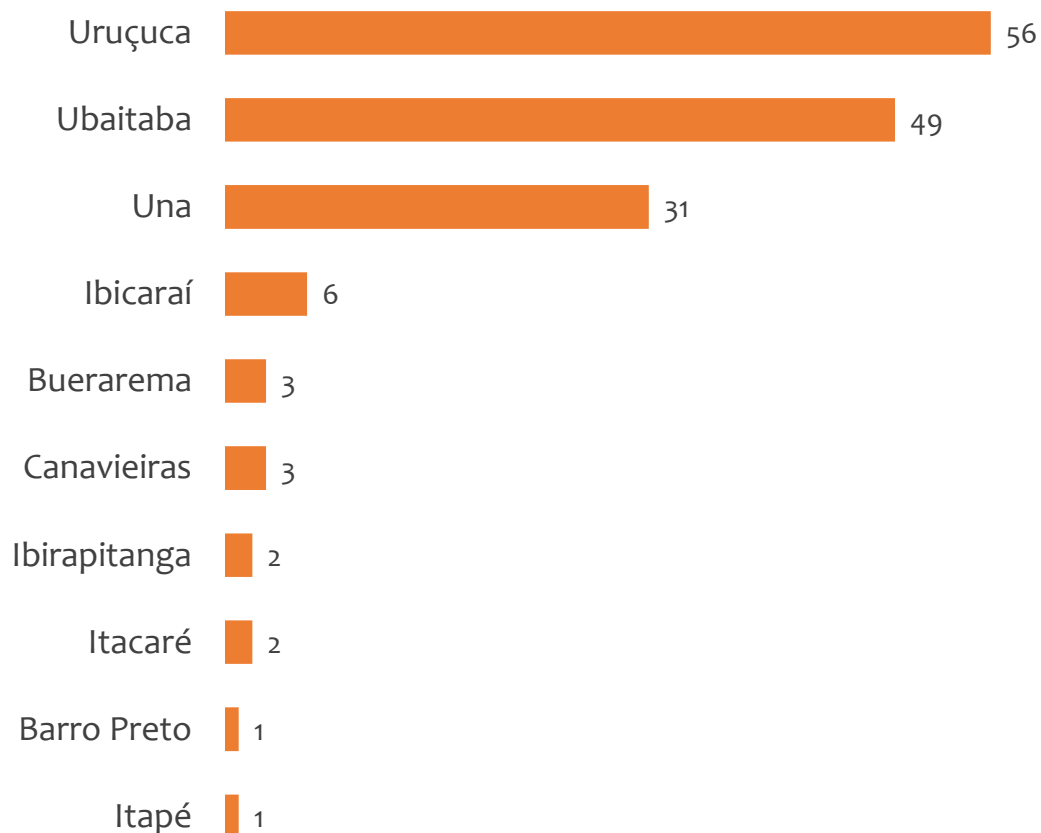
Ranking de SALDO MENSAL MPE por SETOR e ATIVIDADE, UR ILHÉUS

CONSTRUÇÃO	Saldo Mensal MPE
Outras obras de engenharia civil não especificadas anteriormente	5
Construção de rodovias e ferrovias	1
Instalação e manutenção elétrica	0
Incorporação de empreendimentos imobiliários	0
Montagem de estruturas metálicas	0
Obras de terraplenagem	0
Serviços especializados para construção não especificados anteriormente	0
Serviços de pintura de edifícios em geral	0
Instalação, manutenção e reparação de elevadores, escadas e esteiras rolantes	0

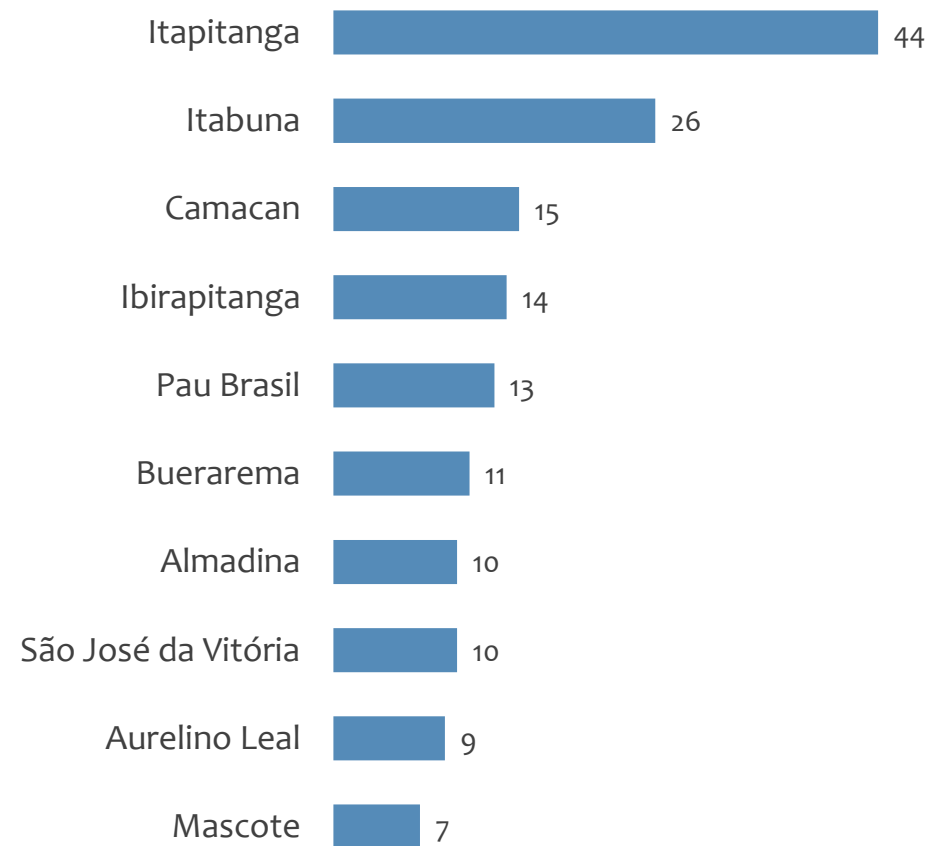


Saldo MPE de empregos formais, UR ILHÉUS, Ranking de SALDO MPE por MUNICÍPIO

Resultado MENSAL | Nov/25



Resultado ACUMULADO | Jan a Nov/25



UNIDADE REGIONAL JACOBINA

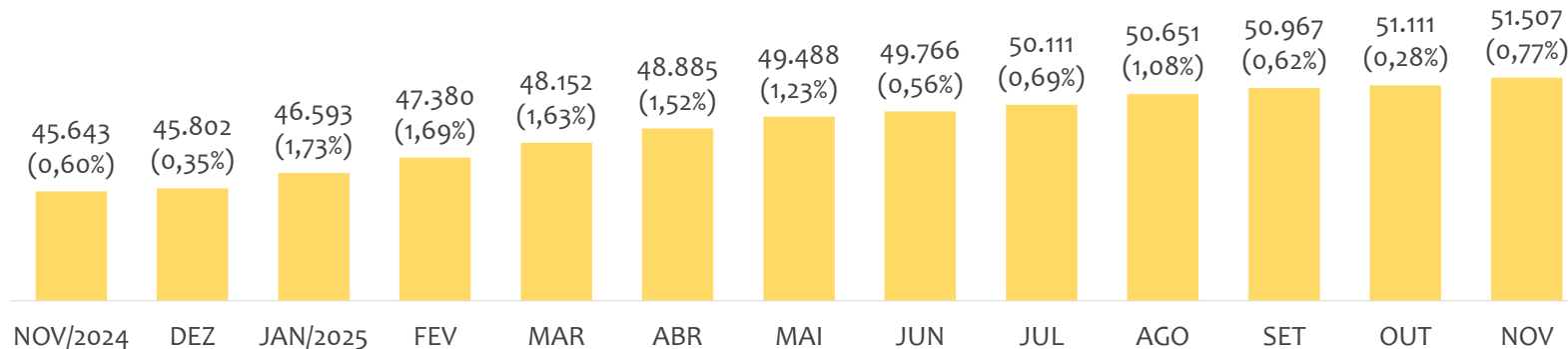
ESTATÍSTICAS MENSAS DO EMPREGO FORMAL

EMPREGO FORMAL | UR JACOBINA

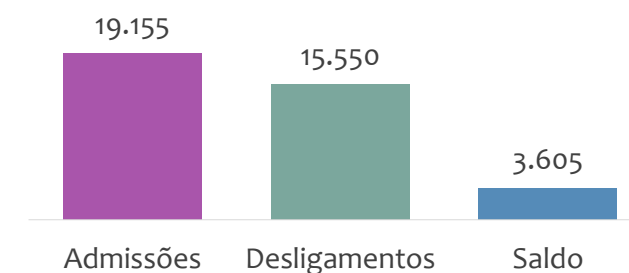
Novembro
2025

ESTOQUE MENSAL, ADMISSÕES, DESLIGAMENTOS E SALDOS MENSAIS E ACUMULADO

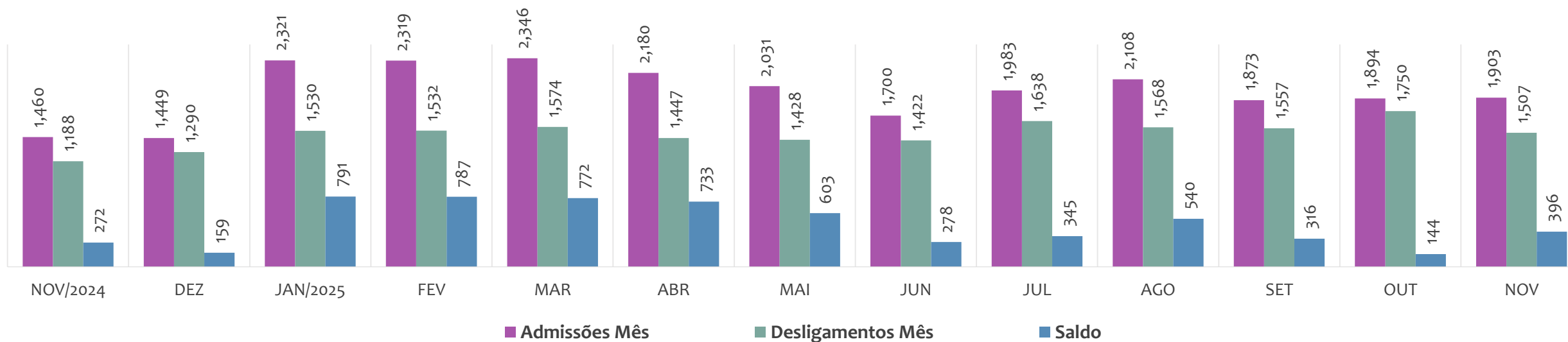
Estoque de empregos e variação relativa em relação ao mês anterior, ÚLTIMOS 13 MESES



Admissões, desligamentos e saldo de empregos formais, ACUMULADO 2025



Admissões, desligamentos e saldo de empregos formais, ÚLTIMOS 13 MESES



EMPREGO FORMAL | UNIDADE REGIONAL JACOBINA

ESTOQUE ATUAL, ADMISSÕES, DESLIGAMENTOS E SALDO ACUMULADOS NO ANO POR MUNICÍPIO

Novembro
2025

ESTOQUE

RANKING 10 PRIMEIROS	
MUNICÍPIO	ESTOQUE
1º Jacobina	11.675
2º Senhor do Bonfim	7.493
3º Capim Grosso	5.225
4º Jaguarari	4.657
5º Campo Formoso	3.934
6º Miguel Calmon	2.050
7º Andorinha	1.705
8º Ourolandia	1.190
9º Baixa Grande	675
10º Itiuba	659

RANKING 10 ÚLTIMOS	
MUNICÍPIO	ESTOQUE
22º Quixabeira	338
23º Antonio Goncalves	296
24º Ponto Novo	286
25º Capela do Alto Alegre	256
26º Tapiramuta	235
27º Varzea da Roca	211
28º Saude	145
29º Caldeirao Grande	90
30º Caem	66
31º Gaviao	52

ADMISSÕES

RANKING 10 PRIMEIROS	
MUNICÍPIO	ADMISSÕES
1º Jacobina	4.944
2º Senhor do Bonfim	2.637
3º Capim Grosso	2.626
4º Jaguarari	2.037
5º Campo Formoso	1.686
6º Ourolandia	1.308
7º Miguel Calmon	482
8º Baixa Grande	384
9º Andorinha	328
10º Varzea do Poco	300

RANKING 10 ÚLTIMOS	
MUNICÍPIO	ADMISSÕES
22º Quixabeira	88
23º Tapiramuta	85
24º Ponto Novo	76
25º Mundo Novo	75
26º Capela do Alto Alegre	73
27º Saude	51
28º Varzea da Roca	50
29º Caem	40
30º Caldeirao Grande	37
31º Gaviao	5

DESLIGAMENTOS

RANKING 10 PRIMEIROS	
MUNICÍPIO	DESLIGAMENTOS
1º Jacobina	3.643
2º Senhor do Bonfim	2.279
3º Capim Grosso	2.223
4º Jaguarari	1.559
5º Campo Formoso	1.401
6º Ourolandia	1.181
7º Miguel Calmon	324
8º Baixa Grande	290
9º Varzea do Poco	279
10º Andorinha	266

RANKING 10 ÚLTIMOS	
MUNICÍPIO	DESLIGAMENTOS
22º Mirangaba	88
23º Mundo Novo	78
24º Ponto Novo	77
25º Capela do Alto Alegre	75
26º Varzea da Roca	45
27º Quixabeira	44
28º Saude	42
29º Caem	21
30º Caldeirao Grande	14
31º Gaviao	12

SALDO DE EMPREGOS

RANKING 10 PRIMEIROS	
MUNICÍPIO	SALDO
1º Jacobina	1.301
2º Jaguarari	478
3º Capim Grosso	403
4º Senhor do Bonfim	358
5º Campo Formoso	285
6º Miguel Calmon	158
7º Ourolandia	127
8º Baixa Grande	94
9º Piritiba	69
10º Andorinha	62

RANKING 10 ÚLTIMOS	
MUNICÍPIO	SALDO
22º Saude	9
23º Varzea da Roca	5
24º Ponto Novo	-1
25º Capela do Alto Alegre	-2
26º Mundo Novo	-3
27º Pindobacu	-4
28º Gaviao	-7
29º Umburanas	-8
30º Tapiramuta	-21
31º Filadelfia	-26



EMPREGO FORMAL POR PORTE | UR JACOBINA

ADMISSÕES, DESLIGAMENTOS E SALDO MENSAL E ACUMULADO NO ANO POR PORTE

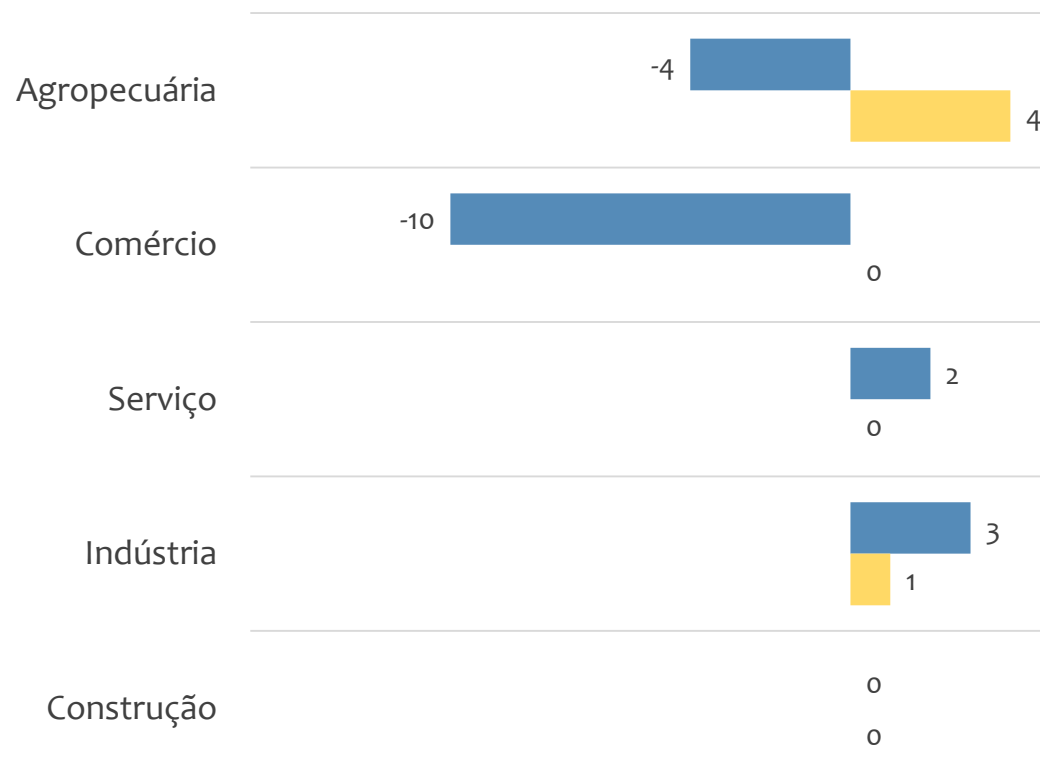
Admissões, desligamentos e saldo de empregos formais, UR JACOBINA por PORTE



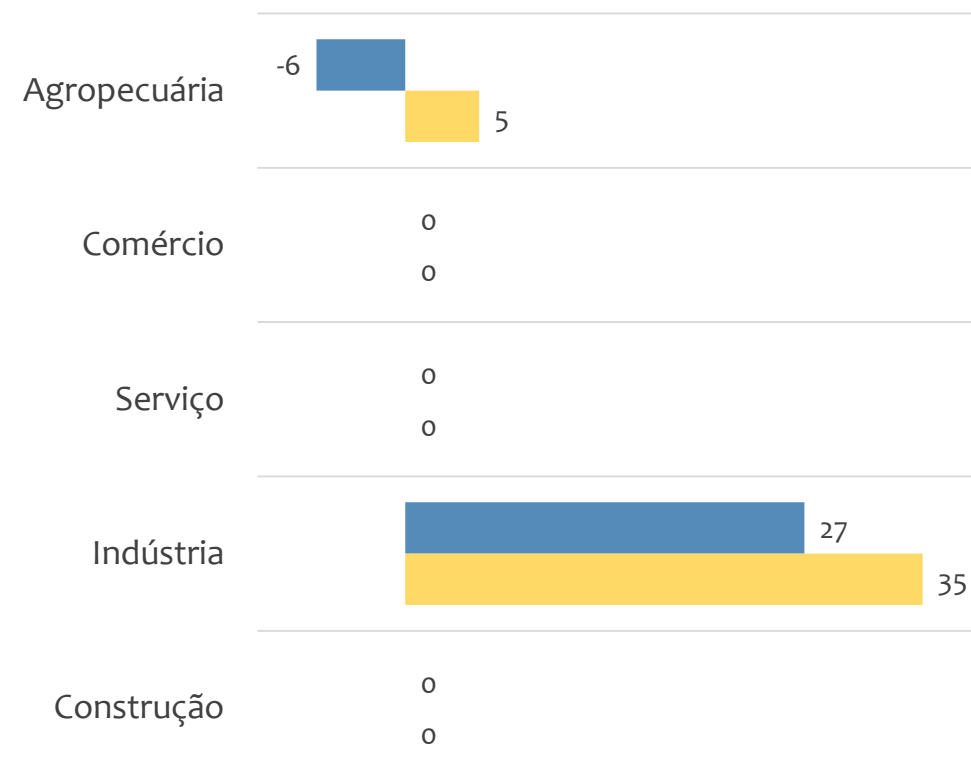


Saldo de empregos formais, UR JACOBINA por PORTE e SETOR

Resultado MENSAL | Nov/25



Resultado ACUMULADO | Jan a Nov/25



■ MGE

■ MPE



Admissões, desligamentos e saldo de empregos, UR JACOBINA, Ranking de SALDO MENSAL MPE por ATIVIDADE

Atividade	RESULTADO MENSAL MPE			RESULTADO ANUAL Jan a Nov/25 MPE		
	Admissões	Demissões	Saldo	Admissões	Demissões	Saldo
Extração de granito e beneficiamento associado	8	1	7	38	12	26
Comércio varejista de ferragens e ferramentas	5	2	3	0	0	0
Outras obras de engenharia civil não especificadas anteriormente	3	2	1	0	0	0
VERIFICAR	0	0	0	0	0	0
VERIFICAR	0	0	0	0	0	0
VERIFICAR	0	0	0	0	0	0
VERIFICAR	0	0	0	0	0	0
Organização logística do transporte de carga	0	0	0	0	0	0
VERIFICAR	0	0	0	0	0	0



EMPREGO FORMAL POR PORTE | UR JACOBINA

ADMISSÕES, DESLIGAMENTOS E SALDO MENSAL E ACUMULADO NO ANO POR ATIVIDADE

Admissões, desligamentos e saldo de empregos, UR JACOBINA, Ranking de SALDO ANUAL MPE por ATIVIDADE

Atividade	RESULTADO MENSAL MPE			RESULTADO ANUAL Jan a Nov/25 MPE		
	Admissões	Demissões	Saldo	Admissões	Demissões	Saldo
Extração de granito e beneficiamento associado	8	1	7	38	12	26
Cultivo de banana	0	0	0	23	16	7
Fabricação de artefatos de cerâmica e barro cozido para uso na construção, exceto azulejos e pisos	0	0	0	16	11	5
Criação de caprinos	0	0	0	4	2	2
Produção de ovos	0	0	0	2	1	1
VERIFICAR	0	0	0	0	0	0
Comércio varejista de ferragens e ferramentas	5	2	3	0	0	0
VERIFICAR	0	0	0	0	0	0
VERIFICAR	0	0	0	0	0	0



Ranking de SALDO MENSAL MPE por SETOR e ATIVIDADE, UR JACOBINA

AGROPECUÁRIA	Saldo Mensal MPE
Atividades de apoio à produção florestal	0
Criação de outros animais não especificados anteriormente	0
Produção de ovos	0
Coleta de produtos não madeiros não especificados anteriormente em florestas nativas	0
Criação de bovinos para leite	0
Apicultura	0
Cultivo de frutas de lavoura permanente não especificadas anteriormente	0
Atividades de apoio à aquicultura em água doce	0
Atividades de apoio à aquicultura em água salgada e salobra	0

INDÚSTRIA	Saldo Mensal MPE
Extração de granito e beneficiamento associado	7
Aparelhamento de placas e execução de trabalhos em mármore, granito, ardósia e outras pedras	0
Fabricação de estruturas pré-moldadas de concreto armado, em série e sob encomenda	0
Fabricação de artefatos de cimento para uso na construção	0
Extração e britamento de pedras e outros materiais para construção e beneficiamento associado	0
Impressão de material para uso publicitário	0
Fabricação de embalagens de material plástico	0
Fabricação de produtos de padaria e confeitaria com predominância de produção própria	0
Confecção de peças do vestuário, exceto roupas íntimas e as confeccionadas sob medida	0



Ranking de SALDO MENSAL MPE por SETOR e ATIVIDADE, UR JACOBINA

COMÉRCIO	Saldo Mensal MPE
Comércio varejista de ferragens e ferramentas	3
Comércio varejista de mercadorias em geral, com predominância de produtos alimentícios - supermercados	1
Comércio a varejo de peças e acessórios novos para motocicletas e motonetas	1
Comércio varejista de móveis	0
Padaria e confeitaria com predominância de revenda	0
Comércio varejista de artigos de óptica	0
Comercio varejista de artigos de cama, mesa e banho	0
Lojas de departamentos ou magazines, exceto lojas francas (Duty free)	0
Comércio varejista de artigos fotográficos e para filmagem	0

SERVIÇO	Saldo Mensal MPE
Serviços de comunicação multimídia - SCM	1
Serviços combinados de escritório e apoio administrativo	1
Organização logística do transporte de carga	0
Provedores de acesso às redes de comunicações	0
Ensino médio	0
Aluguel de máquinas e equipamentos para construção sem operador, exceto andaimes	0
Bares e outros estabelecimentos especializados em servir bebidas, sem entretenimento	0
Atividades de psicologia e psicanálise	0
Transporte rodoviário de carga, exceto produtos perigosos e mudanças, intermunicipal, interestadual e internacional	0



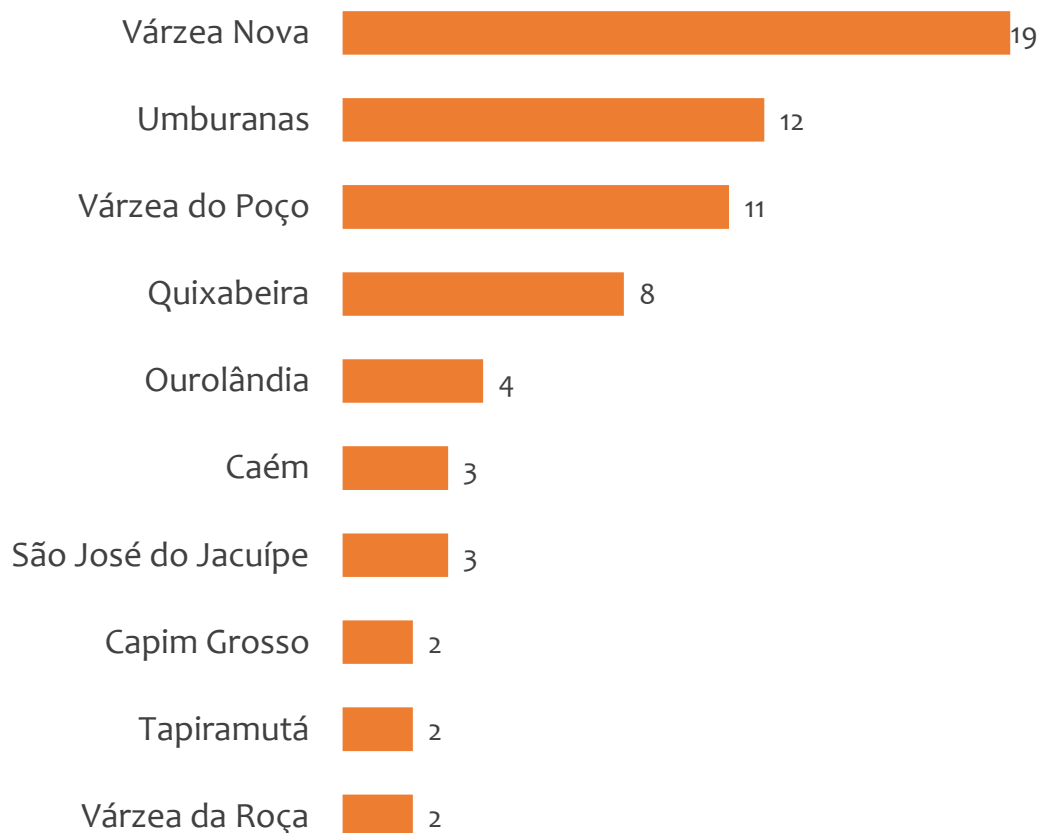
Ranking de SALDO MENSAL MPE por SETOR e ATIVIDADE, UR JACOBINA

CONSTRUÇÃO	Saldo Mensal MPE
Outras obras de engenharia civil não especificadas anteriormente	1
Construção de redes de abastecimento de água, coleta de esgoto e construções correlatas, exceto obras de irrigação	0
Construção de estações e redes de distribuição de energia elétrica	0
Construção de rodovias e ferrovias	0
Instalação e manutenção elétrica	0
Instalação e manutenção de sistemas centrais de ar condicionado, de ventilação e refrigeração	0
Perfurações e sondagens	0
Montagem de estruturas metálicas	0
Obras de urbanização - ruas, praças e calçadas	0

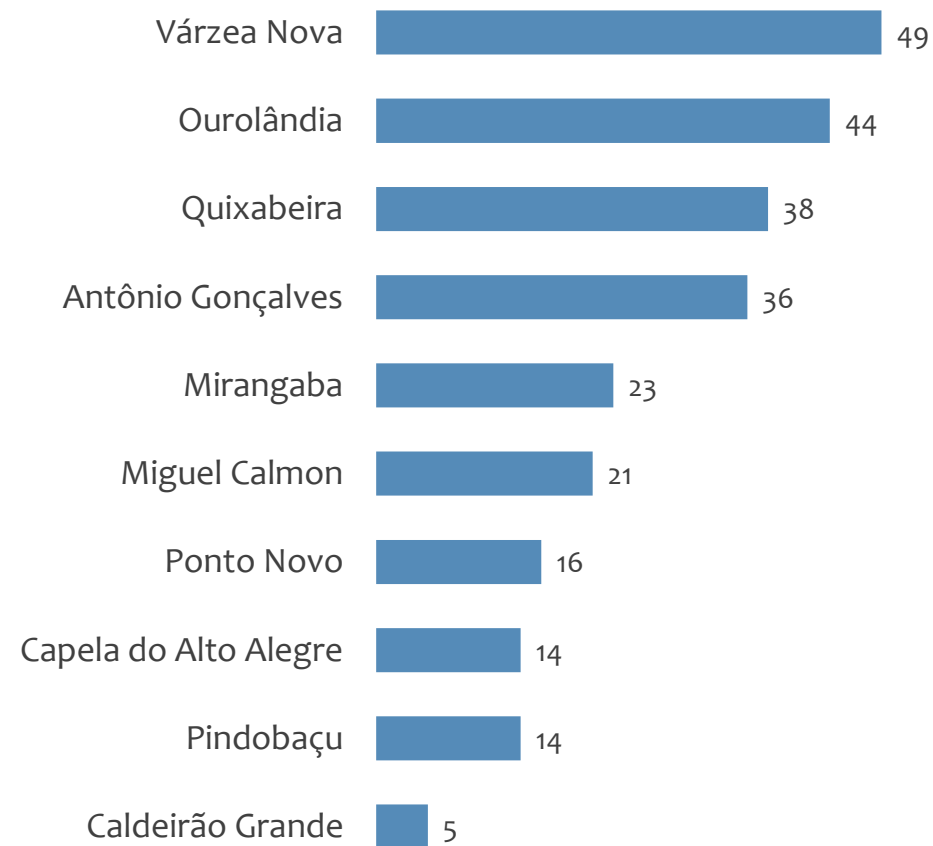


Saldo MPE de empregos formais, UR JACOBINA, Ranking de SALDO MPE por MUNICÍPIO

Resultado MENSAL | Nov/25



Resultado ACUMULADO | Jan a Nov/25



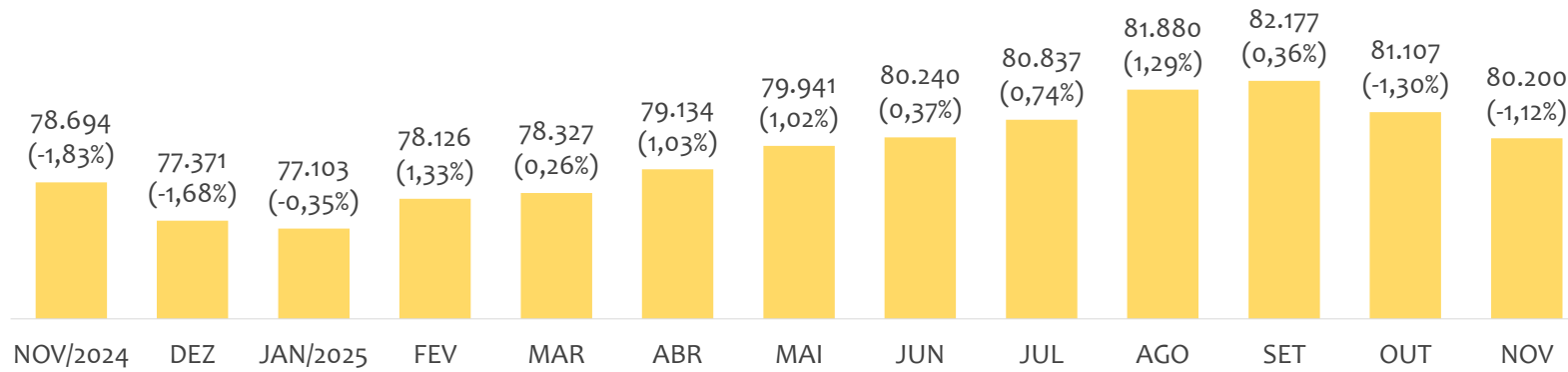
UNIDADE REGIONAL JUAZEIRO

ESTATÍSTICAS MENSAS DO EMPREGO FORMAL

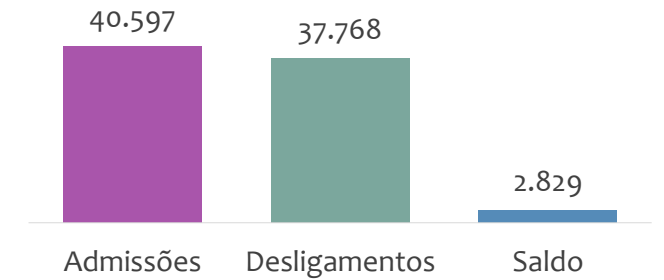
EMPREGO FORMAL | UR JUAZEIRO

ESTOQUE MENSAL, ADMISSÕES, DESLIGAMENTOS E SALDOS MENSAIS E ACUMULADO

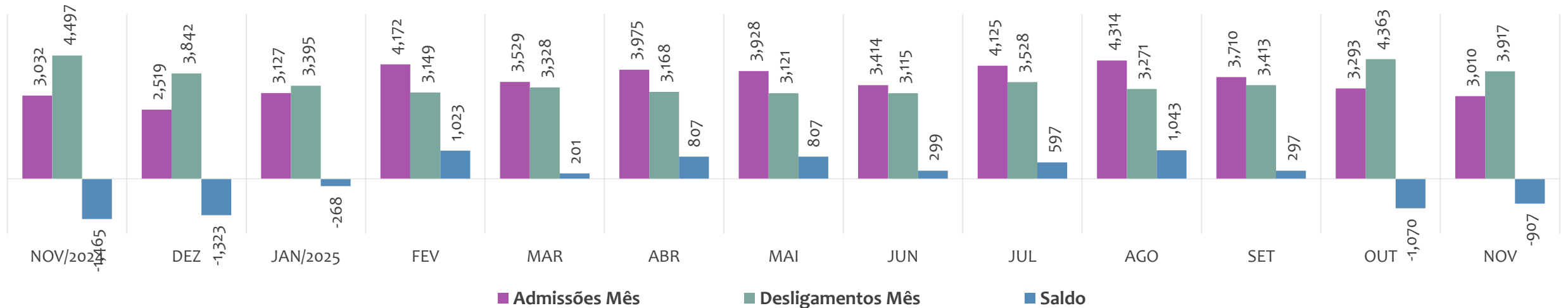
Estoque de empregos e variação relativa em relação ao mês anterior, ÚLTIMOS 13 MESES



Admissões, desligamentos e saldo de empregos formais, ACUMULADO 2025



Admissões, desligamentos e saldo de empregos formais, ÚLTIMOS 13 MESES



EMPREGO FORMAL | UNIDADE REGIONAL JUAZEIRO

ESTOQUE ATUAL, ADMISSÕES, DESLIGAMENTOS E SALDO ACUMULADOS NO ANO POR MUNICÍPIO

Novembro
2025

ESTOQUE

RANKING 10 PRIMEIROS

MUNICÍPIO	ESTOQUE
1º Juazeiro	43.559
2º Paulo Afonso	15.542
3º Casa Nova	10.842
4º Remanso	1.712
5º Curaca	1.675
6º Sobradinho	1.532
7º Sento Se	1.290
8º Campo Alegre de Lou	843
9º Uaua	740
10º Abare	720

RANKING 10 ÚLTIMOS

MUNICÍPIO	ESTOQUE
7º Sento Se	1.290
8º Campo Alegre de Lou	843
9º Uaua	740
10º Abare	720
11º Gloria	493
12º Canudos	365
13º Pilao Arcado	363
14º Rodelas	190
15º Chorrocho	173
16º Macurure	161

ADMISSÕES

RANKING 10 PRIMEIROS

MUNICÍPIO	ADMISSÕES
1º Juazeiro	21.517
2º Casa Nova	9.208
3º Paulo Afonso	5.748
4º Sento Se	866
5º Curaca	659
6º Remanso	614
7º Sobradinho	600
8º Uaua	330
9º Campo Alegre de Lou	308
10º Abare	255

RANKING 10 ÚLTIMOS

MUNICÍPIO	ADMISSÕES
7º Sobradinho	600
8º Uaua	330
9º Campo Alegre de Lou	308
10º Abare	255
11º Rodelas	136
12º Pilao Arcado	118
13º Gloria	104
14º Canudos	86
15º Chorrocho	26
16º Macurure	22

DESLIGAMENTOS

RANKING 10 PRIMEIROS

MUNICÍPIO	DESLIGAMENTOS
1º Juazeiro	20.029
2º Casa Nova	8.265
3º Paulo Afonso	5.593
4º Sento Se	1.022
5º Sobradinho	623
6º Remanso	501
7º Curaca	500
8º Campo Alegre de Lou	287
9º Abare	216
10º Uaua	205

RANKING 10 ÚLTIMOS

MUNICÍPIO	DESLIGAMENTOS
7º Curaca	500
8º Campo Alegre de Lou	287
9º Abare	216
10º Uaua	205
11º Rodelas	188
12º Canudos	133
13º Gloria	95
14º Pilao Arcado	66
15º Chorrocho	26
16º Macurure	19

SALDO DE EMPREGOS

RANKING 10 PRIMEIROS

MUNICÍPIO	SALDO
1º Juazeiro	1.488
2º Casa Nova	943
3º Curaca	159
4º Paulo Afonso	155
5º Uaua	125
6º Remanso	113
7º Pilao Arcado	52
8º Abare	39
9º Campo Alegre de Lou	21
10º Gloria	9

RANKING 10 ÚLTIMOS

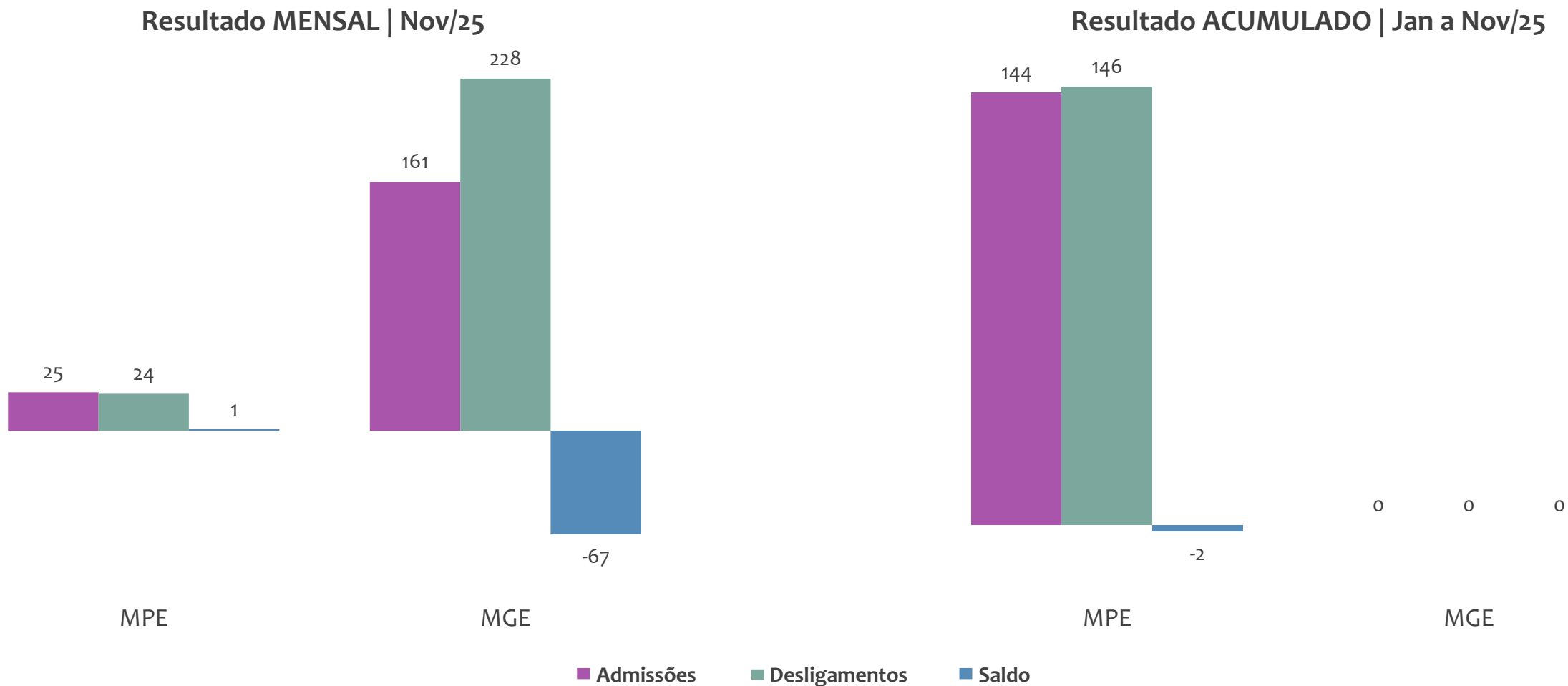
MUNICÍPIO	SALDO
7º Pilao Arcado	52
8º Abare	39
9º Campo Alegre de Lou	21
10º Gloria	9
11º Macurure	3
12º Chorrocho	0
13º Sobradinho	-23
14º Canudos	-47
15º Rodelas	-52
16º Sento Se	-156



EMPREGO FORMAL POR PORTE | UR JUAZEIRO

ADMISSÕES, DESLIGAMENTOS E SALDO MENSAL E ACUMULADO NO ANO POR PORTE

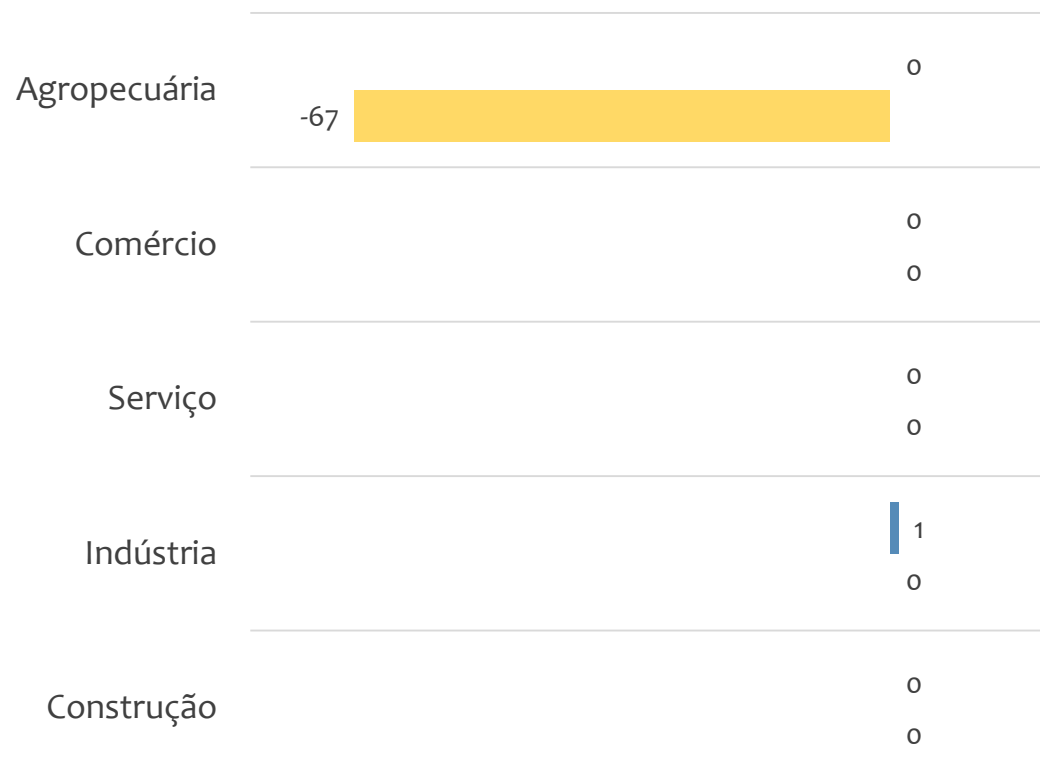
Admissões, desligamentos e saldo de empregos formais, UR JUAZEIRO por PORTE



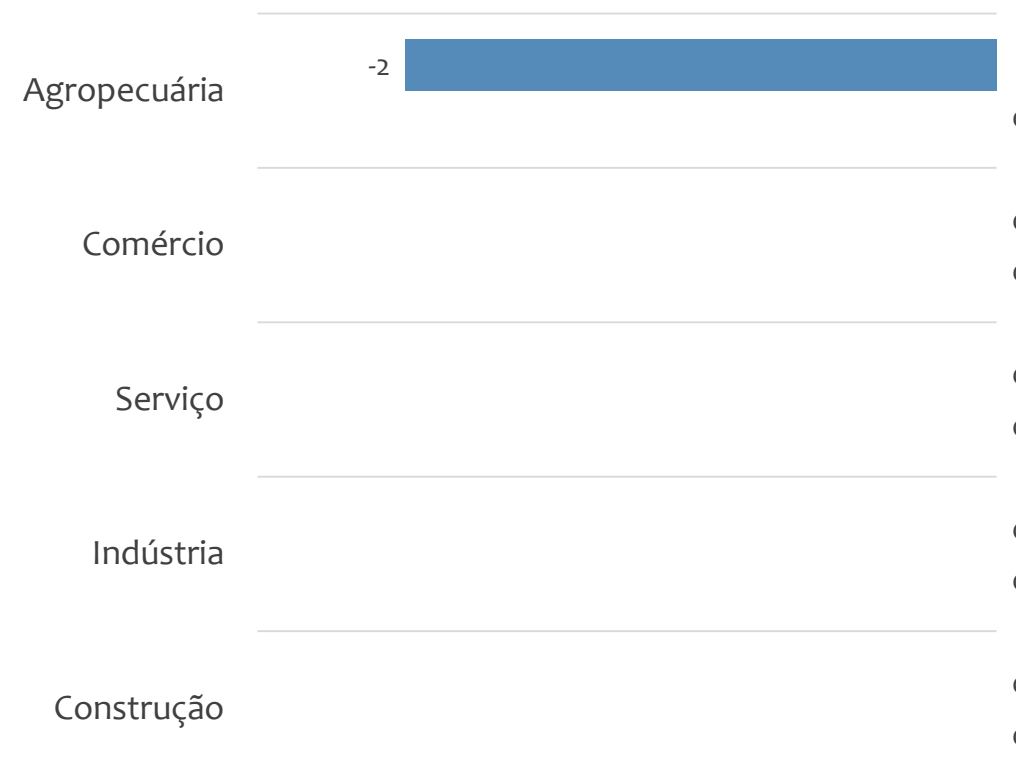


Saldo de empregos formais, UR JUAZEIRO por PORTE e SETOR

Resultado MENSAL | Nov/25



Resultado ACUMULADO | Jan a Nov/25



■ MGE

■ MPE



Admissões, desligamentos e saldo de empregos, UR JUAZEIRO, Ranking de SALDO MENSAL MPE por ATIVIDADE

Atividade	RESULTADO MENSAL MPE			RESULTADO ANUAL Jan a Nov/25 MPE		
	Admissões	Demissões	Saldo	Admissões	Demissões	Saldo
Cultivo de uva	15	11	4	5	0	5
Criação de peixes em água doce	3	1	2	0	0	0
Apicultura	1	0	1	2	0	2
VERIFICAR	0	0	0	0	0	0
Construção de estações e redes de distribuição de energia elétrica	0	0	0	0	0	0
VERIFICAR	0	0	0	0	0	0
VERIFICAR	0	0	0	0	0	0
VERIFICAR	0	0	0	0	0	0
VERIFICAR	0	0	0	0	0	0



EMPREGO FORMAL POR PORTE | UR JUAZEIRO

ADMISSÕES, DESLIGAMENTOS E SALDO MENSAL E ACUMULADO NO ANO POR ATIVIDADE

Admissões, desligamentos e saldo de empregos, UR JUAZEIRO, Ranking de SALDO ANUAL MPE por ATIVIDADE

Atividade	RESULTADO MENSAL MPE			RESULTADO ANUAL Jan a Nov/25 MPE		
	Admissões	Demissões	Saldo	Admissões	Demissões	Saldo
Cultivo de coco-da-baía	3	3	0	36	27	9
Cultivo de uva	15	11	4	5	0	5
VERIFICAR	0	0	0	0	0	0
Apicultura	1	0	1	2	0	2
Criação de peixes em água doce	3	1	2	0	0	0
VERIFICAR	0	0	0	0	0	0
VERIFICAR	0	0	0	0	0	0
VERIFICAR	0	0	0	0	0	0
VERIFICAR	0	0	0	0	0	0



Ranking de SALDO MENSAL MPE por SETOR e ATIVIDADE, UR JUAZEIRO

AGROPECUÁRIA	Saldo Mensal MPE
Cultivo de uva	4
Criação de peixes em água doce	2
Apicultura	1
Horticultura, exceto morango	0
Cultivo de melão	0
Cultivo de coco-da-baía	0
Produção de ovos	0
Cultivo de banana	0
Serviço de pulverização e controle de pragas agrícolas	0

INDÚSTRIA	Saldo Mensal MPE
Fabricação de alimentos e pratos prontos	1
Fabricação de conservas de peixes, crustáceos e moluscos	0
Fabricação de artefatos de cerâmica e barro cozido para uso na construção, exceto azulejos e pisos	0
Fabricação de sabões e detergentes sintéticos	0
Fabricação de embalagens de papel	0
Extração de mármore e beneficiamento associado	0
Reforma de pneumáticos usados	0
Fabricação de cervejas e chopes	0
Fabricação de laticínios	0



Ranking de SALDO MENSAL MPE por SETOR e ATIVIDADE, UR JUAZEIRO

COMÉRCIO	Saldo Mensal MPE
Comércio varejista de produtos farmacêuticos, sem manipulação de fórmulas	0
Comércio atacadista de frutas, verduras, raízes, tubérculos, hortaliças e legumes frescos	0
Comércio a varejo de peças e acessórios novos para veículos automotores	0
Comércio varejista de artigos de óptica	0
Comércio atacadista de cosméticos e produtos de perfumaria	0
Comércio varejista de gás liquefeito de petróleo (GLP)	0
Comércio varejista de material elétrico	0
Serviços de lavagem, lubrificação e polimento de veículos automotores	0
Comércio varejista de outros produtos não especificados anteriormente	0

SERVIÇO	Saldo Mensal MPE
Parques de diversão e parques temáticos	0
Carga e descarga	0
Envasamento e empacotamento sob contrato	0
Hotéis	0
Limpeza em prédios e em domicílios	0
Provedores de acesso às redes de comunicações	0
Serviço de transporte de passageiros - locação de automóveis com motorista	0
Educação infantil - pré-escola	0
Promoção de vendas	0



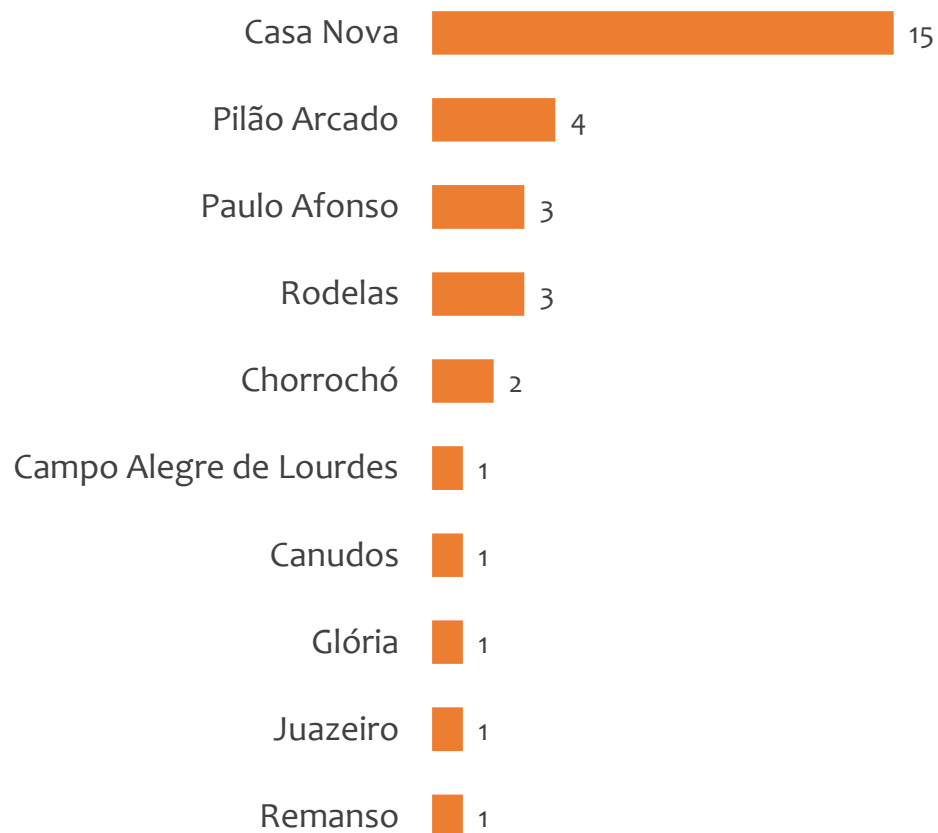
Ranking de SALDO MENSAL MPE por SETOR e ATIVIDADE, UR JUAZEIRO

CONSTRUÇÃO	Saldo Mensal MPE
Construção de estações e redes de distribuição de energia elétrica	0
Construção de rodovias e ferrovias	0
Instalação e manutenção de sistemas centrais de ar condicionado, de ventilação e refrigeração	0
Construção de obras de arte especiais	0
Construção de redes de abastecimento de água, coleta de esgoto e construções correlatas, exceto obras de irrigação	0
Outras obras de engenharia civil não especificadas anteriormente	0
Instalações hidráulicas, sanitárias e de gás	0
Obras de terraplenagem	0
Incorporação de empreendimentos imobiliários	0

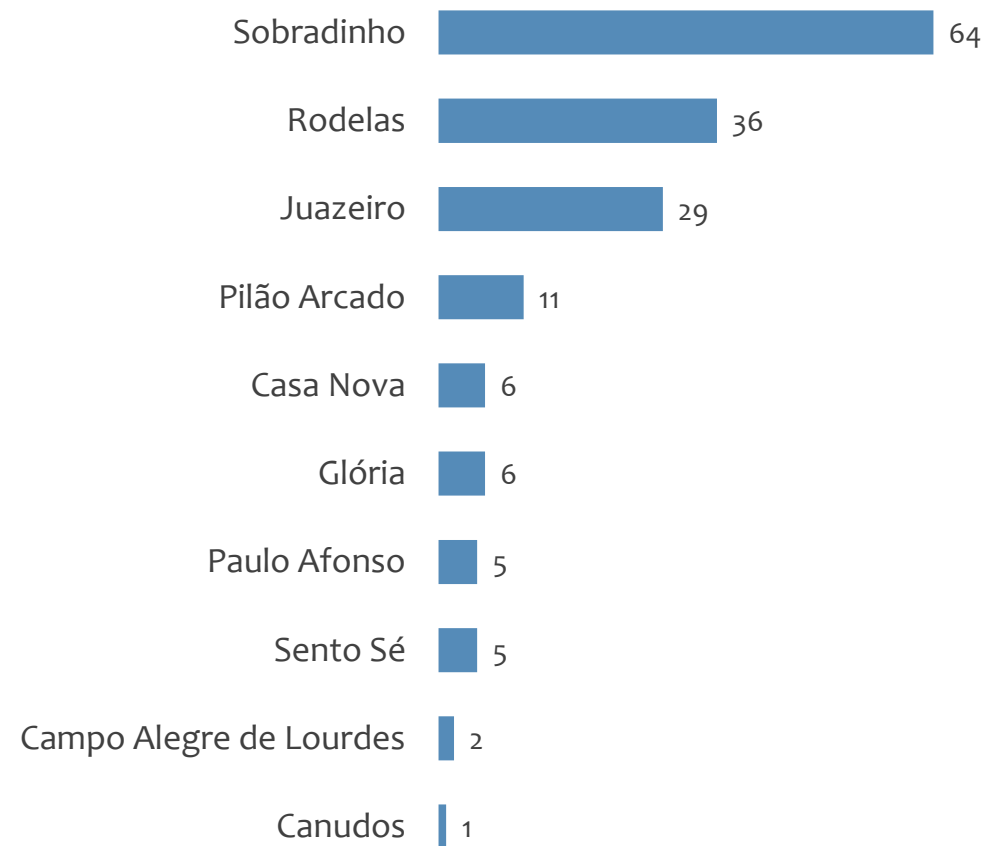


Saldo MPE de empregos formais, UR JUAZEIRO, Ranking de SALDO MPE por MUNICÍPIO

Resultado MENSAL | Nov/25



Resultado ACUMULADO | Jan a Nov/25



UNIDADE REGIONAL SANTO ANTÔNIO DE JESUS

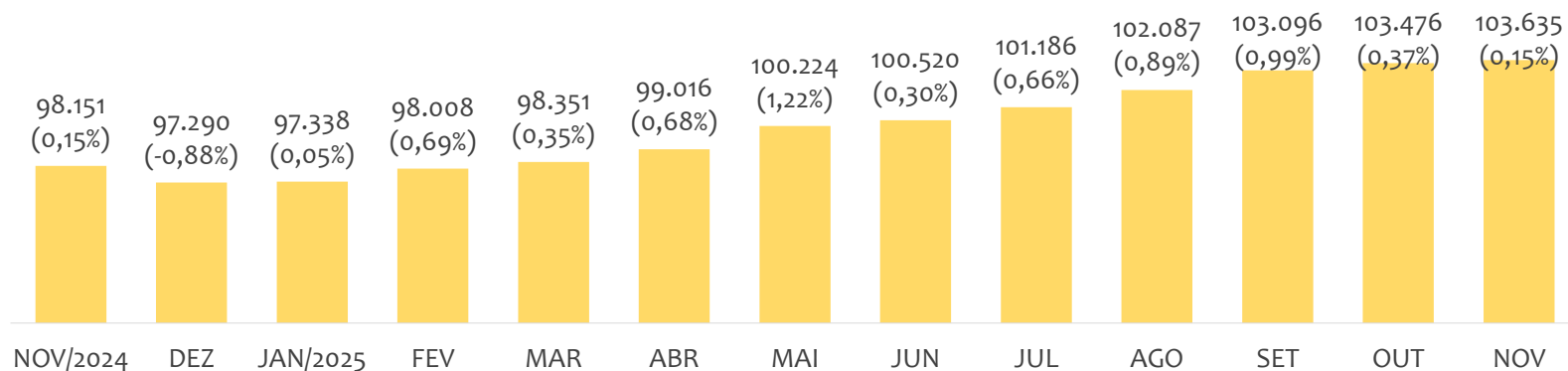
ESTATÍSTICAS MENSAS DO EMPREGO FORMAL

EMPREGO FORMAL | UR SANTO ANTÔNIO DE JESUS

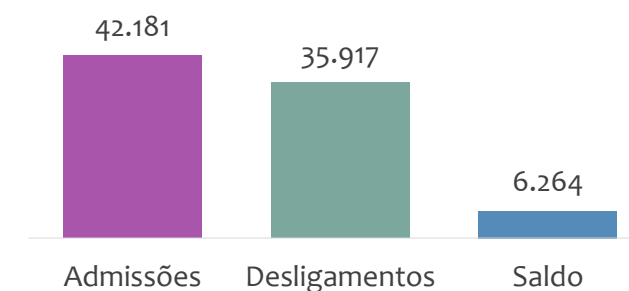
Novembro
2025

ESTOQUE MENSAL, ADMISSÕES, DESLIGAMENTOS E SALDOS MENSUAIS E ACUMULADO

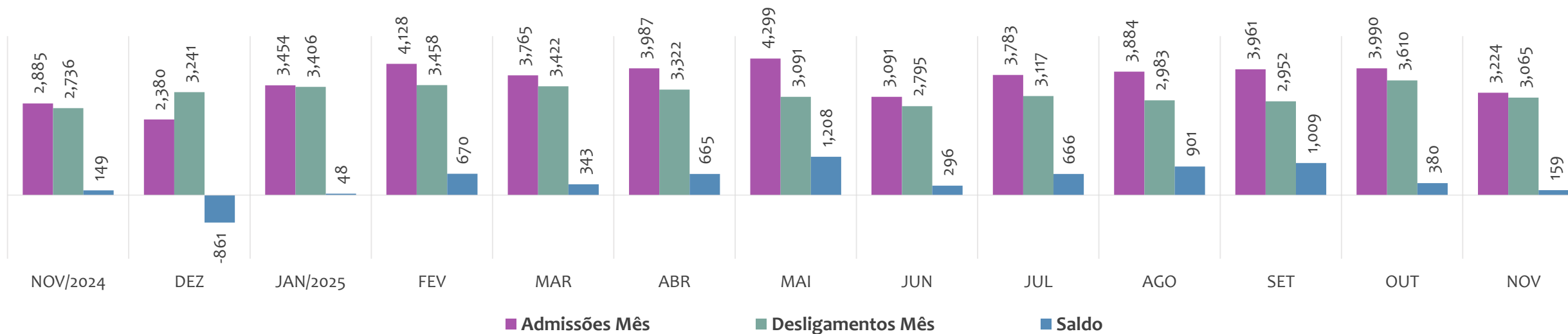
Estoque de empregos e variação relativa em relação ao mês anterior, ÚLTIMOS 13 MESES



Admissões, desligamentos e saldo de empregos formais, ACUMULADO 2025



Admissões, desligamentos e saldo de empregos formais, ÚLTIMOS 13 MESES



EMPREGO FORMAL | UNIDADE REGIONAL SANTO ANTÔNIO DE JESUS

ESTOQUE ATUAL, ADMISSÕES, DESLIGAMENTOS E SALDO ACUMULADOS NO ANO POR MUNICÍPIO

Novembro
2025

ESTOQUE

RANKING 10 PRIMEIROS	
MUNICÍPIO	ESTOQUE
1° Santo Antonio de Jesu	26.639
2° Valenca	10.704
3° Cruz das Almas	10.470
4° Santo Amaro	4.996
5° Amargosa	4.446
6° Cairu	3.711
7° Cachoeira	3.322
8° Gandu	3.082
9° Ubaira	3.068
10° Mutuipe	2.660

RANKING 10 ÚLTIMOS	
MUNICÍPIO	ESTOQUE
32° Pirai do Norte	339
33° Saubara	329
34° Sao Felix	326
35° Teolandia	313
36° Nilo Pecanha	296
37° Jiquirica	271
38° Santa Ines	255
39° Muniz Ferreira	253
40° Elisio Medrado	223
41° Dom Macedo Costa	174

ADMISSÕES

RANKING 10 PRIMEIROS	
MUNICÍPIO	ADMISSÕES
1° Santo Antonio de Jesu	11.051
2° Valenca	5.527
3° Cruz das Almas	3.616
4° Ubaira	1.699
5° Amargosa	1.688
6° Cairu	1.688
7° Santo Amaro	1.648
8° Gandu	1.221
9° Sapeacu	1.220
10° Marau	1.066

RANKING 10 ÚLTIMOS	
MUNICÍPIO	ADMISSÕES
32° Sao Felix	148
33° Dom Macedo Costa	140
34° Jiquirica	118
35° Teolandia	107
36° Santa Ines	92
37° Nilo Pecanha	80
38° Elisio Medrado	74
39° Pirai do Norte	72
40° Aratuipe	56
41° Muniz Ferreira	56

DESLIGAMENTOS

RANKING 10 PRIMEIROS	
MUNICÍPIO	DESLIGAMENTOS
1° Santo Antonio de Jesu	9.510
2° Valenca	4.513
3° Cruz das Almas	3.189
4° Santo Amaro	1.625
5° Amargosa	1.615
6° Cairu	1.586
7° Ubaira	1.199
8° Gandu	1.001
9° Marau	988
10° Governador Mangab	953

RANKING 10 ÚLTIMOS	
MUNICÍPIO	DESLIGAMENTOS
32° Sao Felix	102
33° Dom Macedo Costa	94
34° Teolandia	78
35° Jiquirica	74
36° Santa Ines	58
37° Aratuipe	57
38° Nilo Pecanha	56
39° Elisio Medrado	54
40° Muniz Ferreira	45
41° Pirai do Norte	40

SALDO DE EMPREGOS

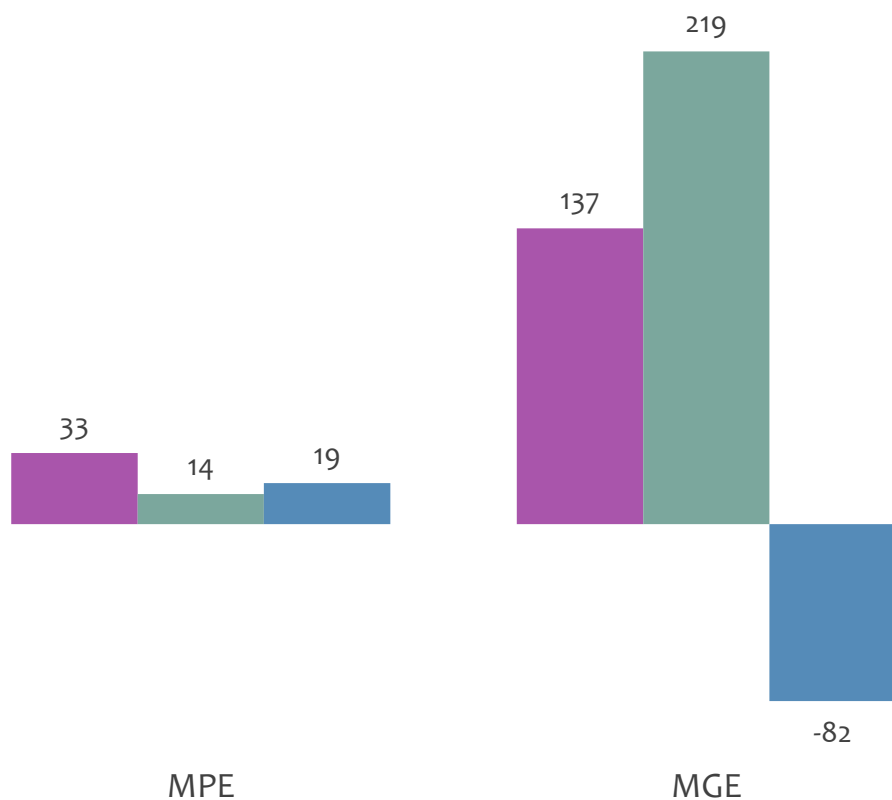
RANKING 10 PRIMEIROS	
MUNICÍPIO	SALDO
1° Santo Antonio de Jesu	1.541
2° Valenca	1.014
3° Maragogipe	769
4° Ubaira	500
5° Cruz das Almas	427
6° Sapeacu	274
7° Gandu	220
8° Castro Alves	179
9° Nazare	138
10° Sao Felipe	125

RANKING 10 ÚLTIMOS	
MUNICÍPIO	SALDO
32° Santo Amaro	23
33° Elisio Medrado	20
34° Wenceslau Guimaraes	17
35° Muniz Ferreira	11
36° Itubera	4
37° Aratuipe	-1
38° Muritiba	-10
39° Cachoeira	-19
40° Jaguaripe	-22
41° Conceicao do Almeid	-128

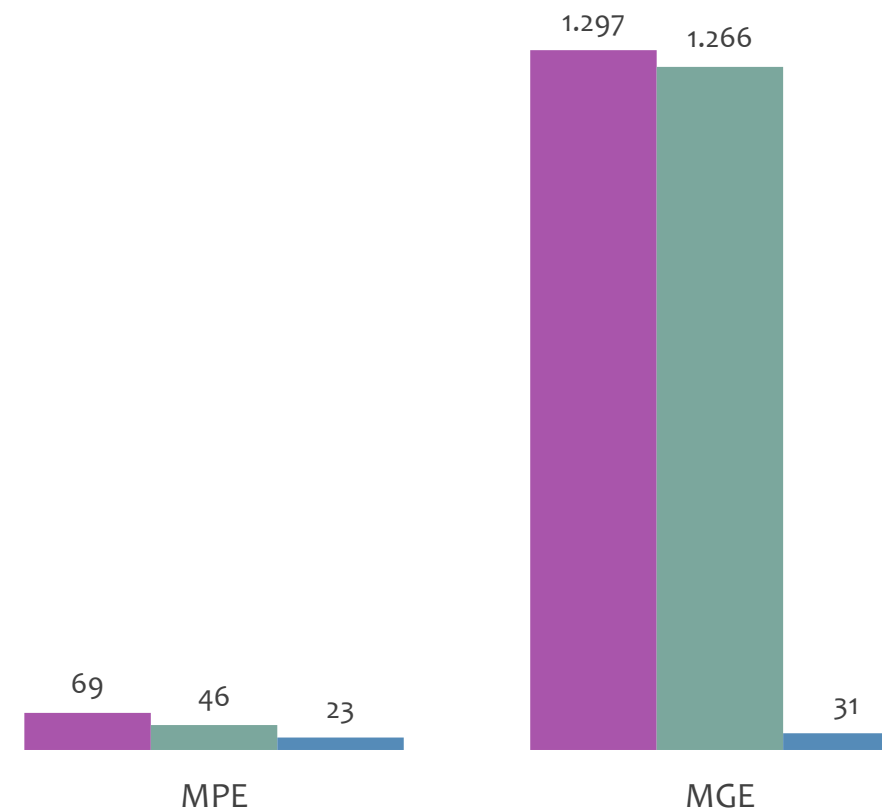


Admissões, desligamentos e saldo de empregos formais, UR SANTO ANTÔNIO DE JESUS por PORTE

Resultado MENSAL | Nov/25



Resultado ACUMULADO | Jan a Nov/25

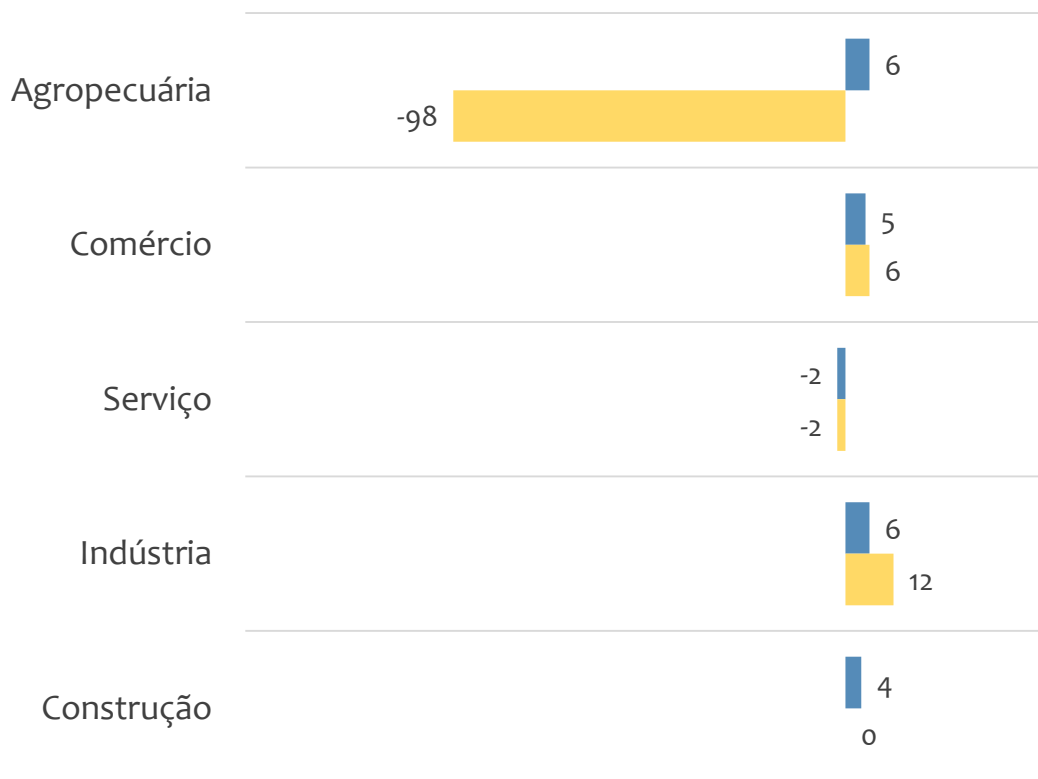


■ Admissões ■ Desligamentos ■ Saldo

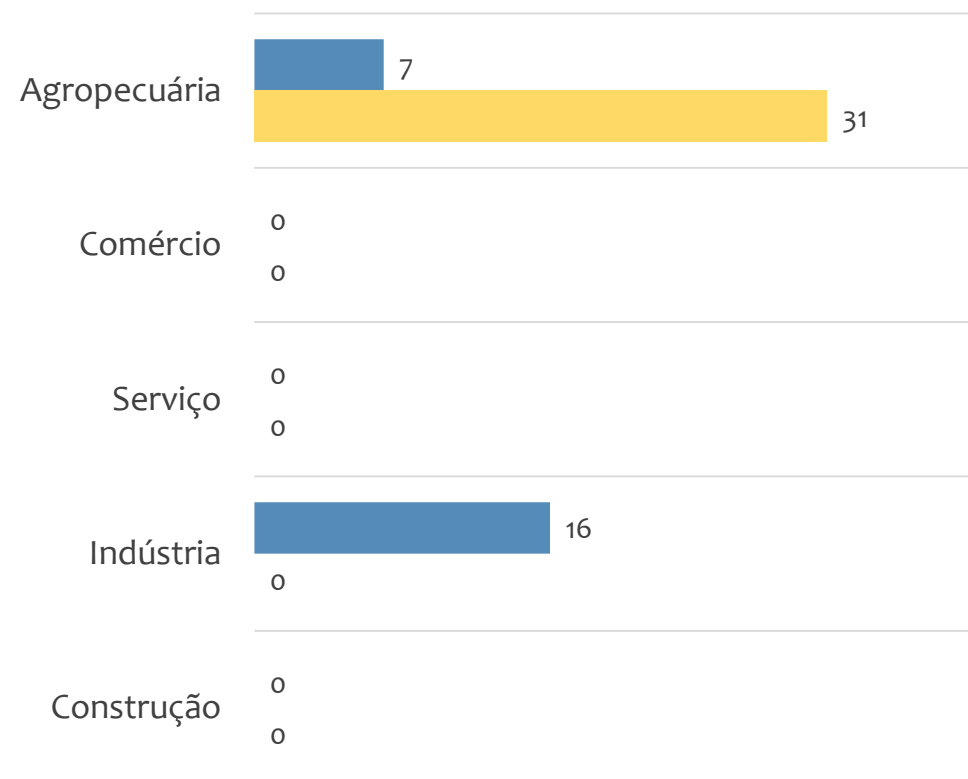


Saldo de empregos formais, UR SANTO ANTÔNIO DE JESUS por PORTE e SETOR

Resultado MENSAL | Nov/25



Resultado ACUMULADO | Jan a Nov/25



MGE

MPE



EMPREGO FORMAL POR PORTE | UR SANTO ANTÔNIO DE JESUS

ADMISSÕES, DESLIGAMENTOS E SALDO MENSAL E ACUMULADO NO ANO POR ATIVIDADE

Admissões, desligamentos e saldo de empregos, UR SANTO ANTÔNIO DE JESUS, Ranking de SALDO MENSAL MPE por ATIVIDADE

Atividade	RESULTADO MENSAL MPE			RESULTADO ANUAL Jan a Nov/25 MPE		
	Admissões	Demissões	Saldo	Admissões	Demissões	Saldo
Extração de granito e beneficiamento associado	6	0	6	10	8	2
Construção de edifícios	8	4	4	0	0	0
Padaria e confeitaria com predominância de revenda	2	0	2	0	0	0
VERIFICAR	0	0	0	0	0	0
VERIFICAR	0	0	0	0	0	0
VERIFICAR	0	0	0	0	0	0
VERIFICAR	0	0	0	0	0	0
Fabricação de produtos de panificação industrial	1	0	1	1	0	1
VERIFICAR	0	0	0	0	0	0



EMPREGO FORMAL POR PORTE | UR SANTO ANTÔNIO DE JESUS

ADMISSÕES, DESLIGAMENTOS E SALDO MENSAL E ACUMULADO NO ANO POR ATIVIDADE

Admissões, desligamentos e saldo de empregos, UR SANTO ANTÔNIO DE JESUS, Ranking de SALDO ANUAL MPE por ATIVIDADE

Atividade	RESULTADO MENSAL MPE			RESULTADO ANUAL Jan a Nov/25 MPE		
	Admissões	Demissões	Saldo	Admissões	Demissões	Saldo
Fabricação de esquadrias de madeira e de peças de madeira para instalações industriais e comerciais	1	1	0	15	5	10
Serviço de preparação de terreno, cultivo e colheita	3	1	2	12	5	7
Fabricação de conservas de frutas	0	0	0	3	0	3
Extração de granito e beneficiamento associado	6	0	6	10	8	2
VERIFICAR	0	0	0	0	0	0
VERIFICAR	0	0	0	0	0	0
VERIFICAR	0	0	0	0	0	0
Fabricação de produtos de panificação industrial	1	0	1	1	0	1
VERIFICAR	0	0	0	0	0	0



SALDO MENSAL POR SETOR E ATIVIDADE

Ranking de SALDO MENSAL MPE por SETOR e ATIVIDADE, UR SANTO ANTÔNIO DE JESUS

AGROPECUÁRIA	Saldo Mensal MPE
Cultivo de laranja	2
Serviço de preparação de terreno, cultivo e colheita	2
Serviço de inseminação artificial em animais	2
Produção de mudas e outras formas de propagação vegetal, certificadas	2
Cultivo de seringueira	0
Criação de outros galináceos, exceto para corte	0
Produção de ovos	0
Criação de equinos	0
Criação de bovinos para corte	0

INDÚSTRIA	Saldo Mensal MPE
Extração de granito e beneficiamento associado	6
Fabricação de produtos de panificação industrial	1
Construção de embarcações de grande porte	0
Fabricação de móveis com predominância de madeira	0
Fabricação de produtos de padaria e confeitaria com predominância de produção própria	0
Fabricação de chapas e de embalagens de papelão ondulado	0
Produção de tubos de aço com costura	0
Manutenção e reparação de tanques, reservatórios metálicos e caldeiras, exceto para veículos	0
Fabricação de máquinas e equipamentos para as indústrias de alimentos, bebidas e fumo, peças e acessórios	0



SALDO MENSAL POR SETOR E ATIVIDADE

Ranking de SALDO MENSAL MPE por SETOR e ATIVIDADE, UR SANTO ANTÔNIO DE JESUS

COMÉRCIO	Saldo Mensal MPE
Padaria e confeitaria com predominância de revenda	2
Comércio varejista de gás liquefeito de petróleo (GLP)	1
Comércio varejista especializado de peças e acessórios para aparelhos eletroeletrônicos para uso doméstico, exceto informática e comunicação	1
Comércio a varejo de peças e acessórios novos para motocicletas e motonetas	1
Comércio varejista de hortifrutigranjeiros	0
Comércio varejista de calçados	0
Comércio varejista de mercadorias em geral, com predominância de produtos alimentícios - supermercados	0
Comércio varejista de materiais de construção em geral	0
Comércio varejista de animais vivos e de artigos e alimentos para animais de estimação	0

SERVIÇO	Saldo Mensal MPE
Restaurantes e similares	0
Serviços de engenharia	0
Hotéis	0
Promoção de vendas	0
Fornecimento de alimentos preparados preponderantemente para empresas	0
Serviços combinados de escritório e apoio administrativo	0
Serviços de funerárias	0
Atividade médica ambulatorial restrita a consultas	0
Transporte por navegação interior de passageiros em linhas regulares, intermunicipal, interestadual e internacional, exceto travessia	0



SALDO MENSAL POR SETOR E ATIVIDADE

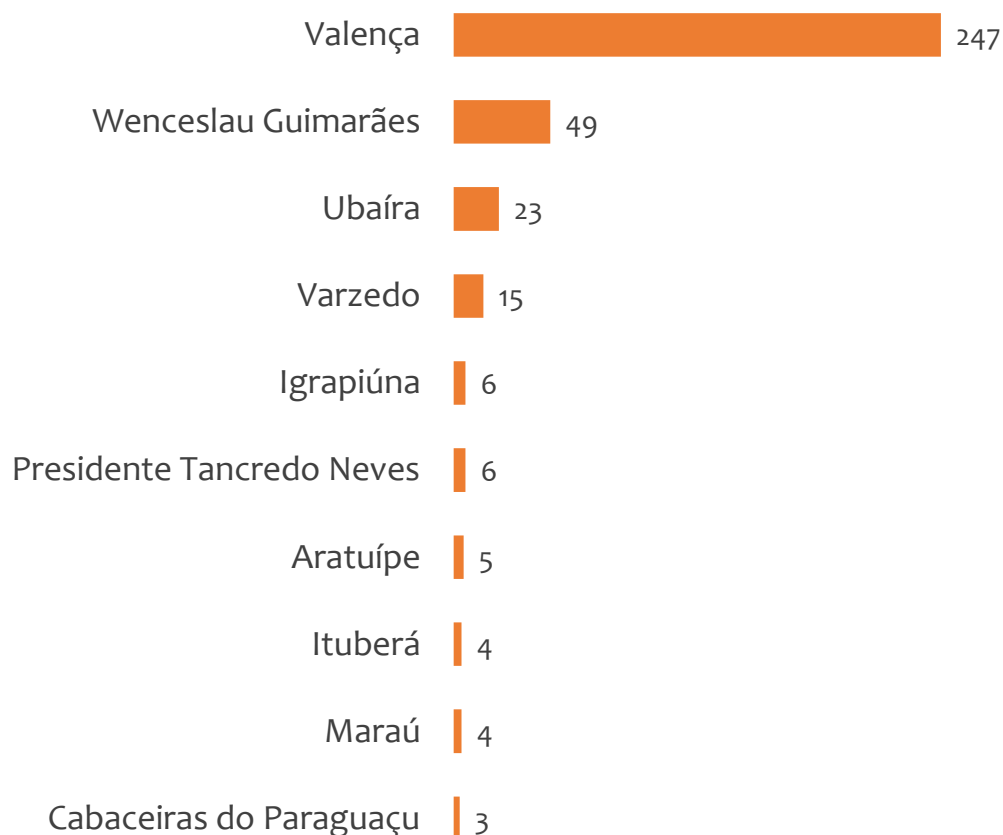
Ranking de SALDO MENSAL MPE por SETOR e ATIVIDADE, UR SANTO ANTÔNIO DE JESUS

CONSTRUÇÃO	Saldo Mensal MPE
Construção de edifícios	4
Instalação e manutenção de sistemas centrais de ar condicionado, de ventilação e refrigeração	0
Administração de obras	0
Obras de urbanização - ruas, praças e calçadas	0
Construção de estações e redes de distribuição de energia elétrica	0
Obras de terraplenagem	0
Obras de montagem industrial	0
Montagem e instalação de sistemas e equipamentos de iluminação e sinalização em vias públicas, portos e aeroportos	0
Instalações hidráulicas, sanitárias e de gás	0

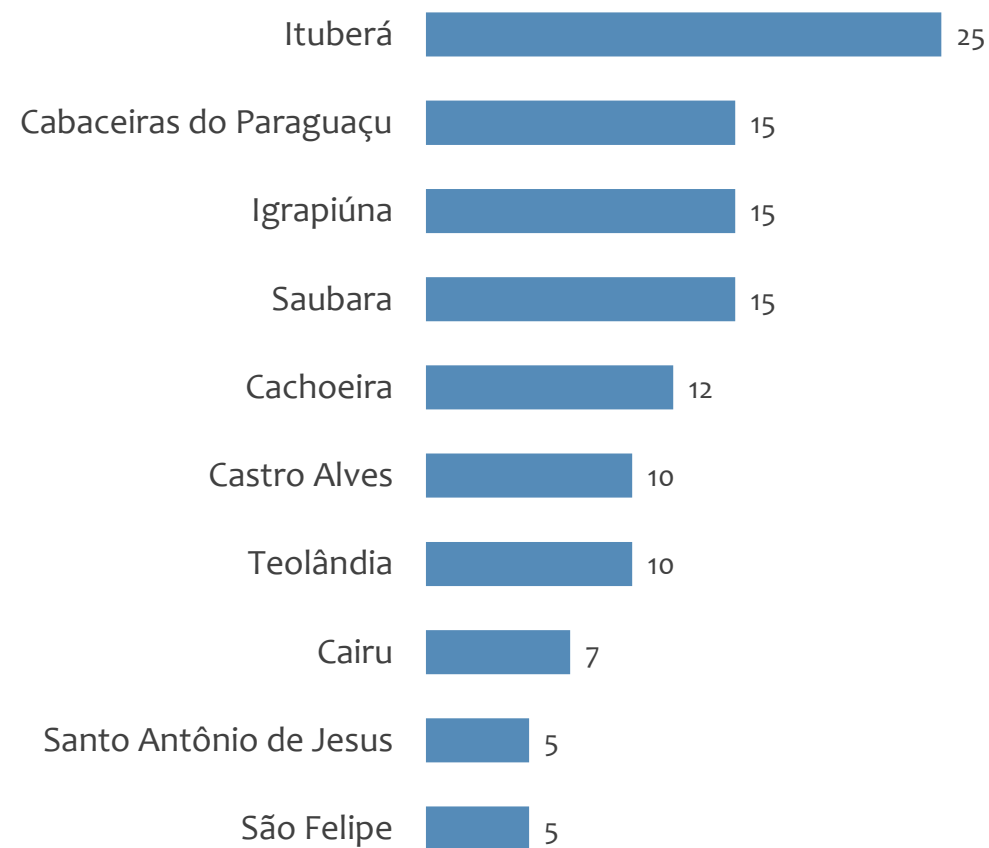


Saldo MPE de empregos formais, UR SANTO ANTÔNIO DE JESUS, Ranking de SALDO MPE por MUNICÍPIO

Resultado MENSAL | Nov/25



Resultado ACUMULADO | Jan a Nov/25



UNIDADE REGIONAL IRECÊ

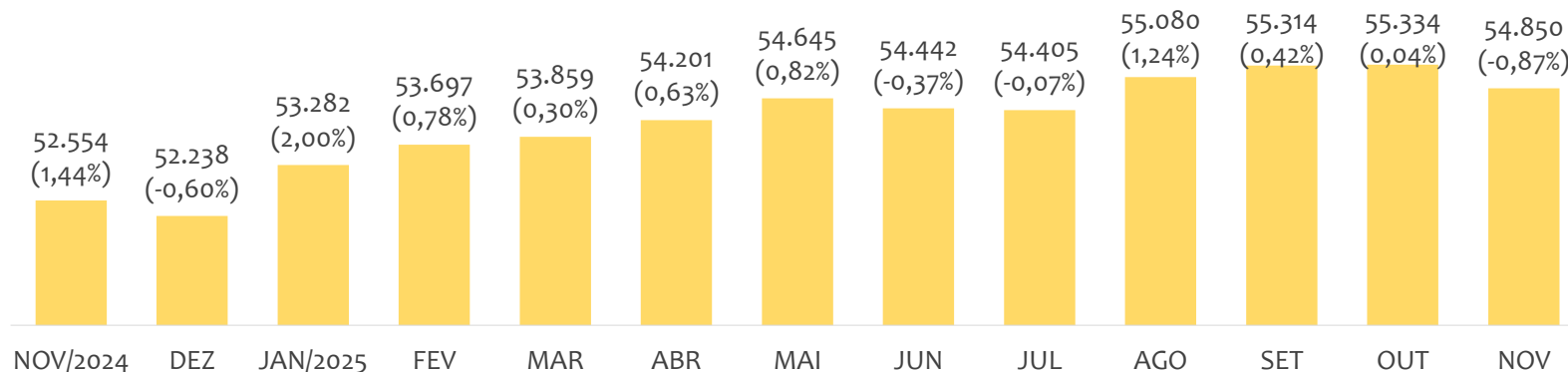
ESTATÍSTICAS MENSAS DO EMPREGO FORMAL

EMPREGO FORMAL | UR IRECÊ

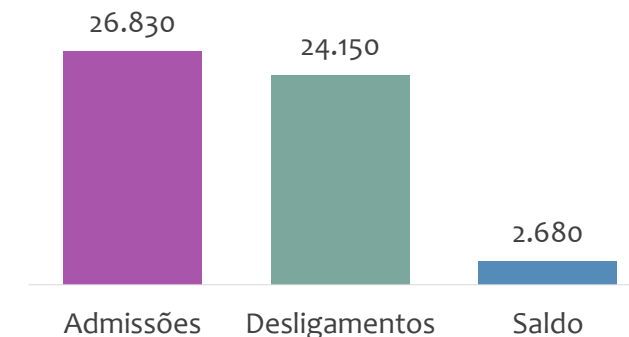
Novembro
2025

ESTOQUE MENSAL, ADMISSÕES, DESLIGAMENTOS E SALDOS MENSAIS E ACUMULADO

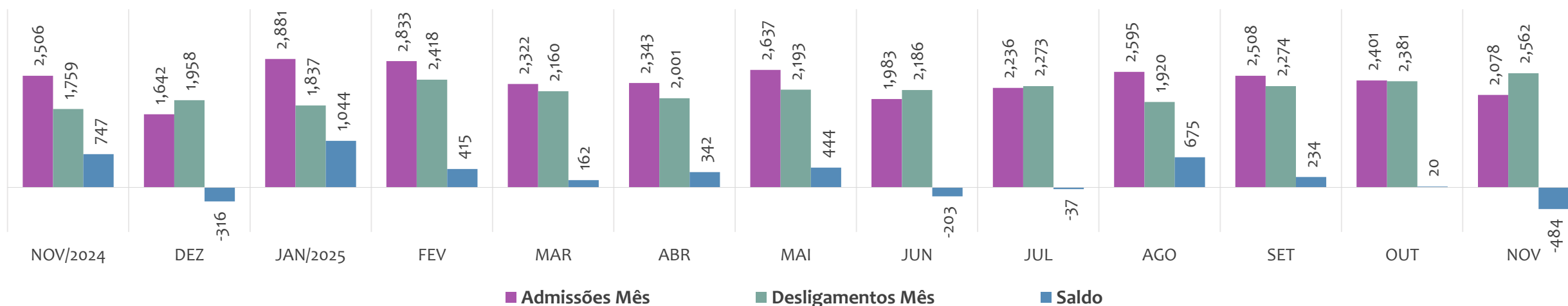
Estoque de empregos e variação relativa em relação ao mês anterior, ÚLTIMOS 13 MESES



Admissões, desligamentos e saldo de empregos formais, ACUMULADO 2025



Admissões, desligamentos e saldo de empregos formais, ÚLTIMOS 13 MESES



EMPREGO FORMAL | UNIDADE REGIONAL IRECÊ

ESTOQUE ATUAL, ADMISSÕES, DESLIGAMENTOS E SALDO ACUMULADOS NO ANO POR MUNICÍPIO

Novembro
2025

ESTOQUE

RANKING 10 PRIMEIROS

MUNICÍPIO	ESTOQUE
1º Irece	15.740
2º Seabra	4.732
3º Ibicoara	4.391
4º Mucuge	4.183
5º Barra da Estiva	2.016
6º Paramirim	1.975
7º Morro do Chapéu	1.956
8º Xique-Xique	1.843
9º Macaubas	1.601
10º Iraquara	1.117

RANKING 10 ÚLTIMOS

MUNICÍPIO	ESTOQUE
41º Presidente Dutra	200
42º Barro Alto	199
43º Wagner	198
44º America Dourada	164
45º Ibitita	162
46º Abaira	151
47º Caturama	147
48º Nova Redencao	107
49º Novo Horizonte	102
50º Mulungu do Morro	98

ADMISSÕES

RANKING 10 PRIMEIROS

MUNICÍPIO	ADMISSÕES
1º Irece	7.183
2º Ibicoara	2.865
3º Mucuge	2.852
4º Seabra	1.756
5º Utinga	1.099
6º Barra da Estiva	1.070
7º Uibai	1.059
8º Gentio do Ouro	802
9º Morro do Chapéu	674
10º Xique-Xique	660

RANKING 10 ÚLTIMOS

MUNICÍPIO	ADMISSÕES
41º Novo Horizonte	66
42º Itaete	62
43º Abaira	59
44º Wagner	57
45º Erico Cardoso	54
46º Souto Soares	50
47º Caturama	45
48º Nova Redencao	43
49º Jussara	40
50º America Dourada	36

DESLIGAMENTOS

RANKING 10 PRIMEIROS

MUNICÍPIO	DESLIGAMENTOS
1º Irece	6.036
2º Mucuge	2.639
3º Ibicoara	2.148
4º Utinga	1.748
5º Seabra	1.447
6º Gentio do Ouro	1.445
7º Uibai	1.042
8º Barra da Estiva	911
9º Morro do Chapéu	548
10º Ibitiara	525

RANKING 10 ÚLTIMOS

MUNICÍPIO	DESLIGAMENTOS
41º Botupora	54
42º Wagner	52
43º Rio do Pires	47
44º Erico Cardoso	42
45º Abaira	40
46º America Dourada	40
47º Souto Soares	38
48º Nova Redencao	33
49º Barro Alto	30
50º Caturama	24

SALDO DE EMPREGOS

RANKING 10 PRIMEIROS

MUNICÍPIO	SALDO
1º Irece	1.147
2º Ibicoara	717
3º Central	364
4º Jussiape	361
5º Seabra	309
6º Mucuge	213
7º Xique-Xique	195
8º Barra da Estiva	159
9º Itaguacu da Bahia	140
10º Morro do Chapéu	126

RANKING 10 ÚLTIMOS

MUNICÍPIO	SALDO
41º Canarana	-16
42º Jussara	-17
43º Presidente Dutra	-17
44º Joao Dourado	-20
45º Boquira	-23
46º Palmeiras	-37
47º Andaraí	-57
48º Ibitiara	-403
49º Gentio do Ouro	-643
50º Utinga	-649

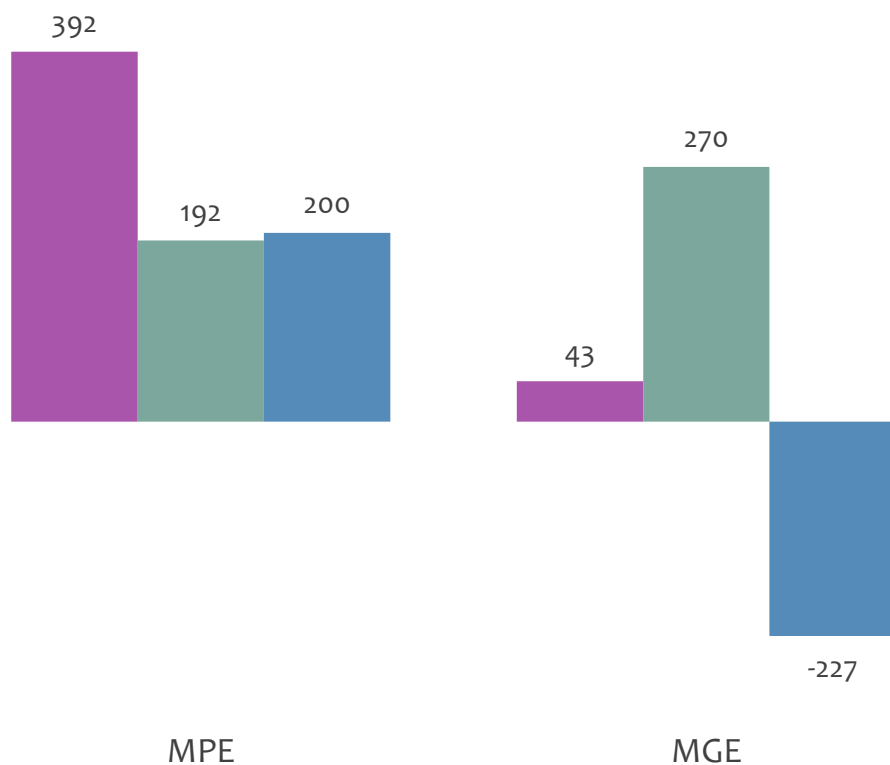


EMPREGO FORMAL POR PORTE | UR IRECÊ

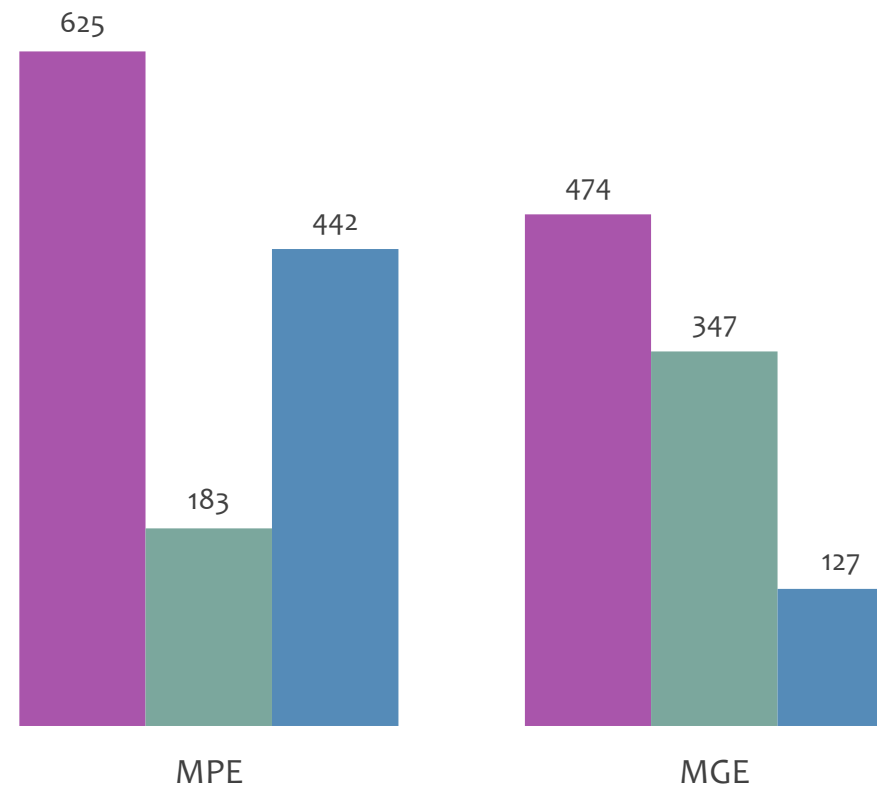
ADMISSÕES, DESLIGAMENTOS E SALDO MENSAL E ACUMULADO NO ANO POR PORTE

Admissões, desligamentos e saldo de empregos formais, UR IRECÊ por PORTE

Resultado MENSAL | Nov/25



Resultado ACUMULADO | Jan a Nov/25

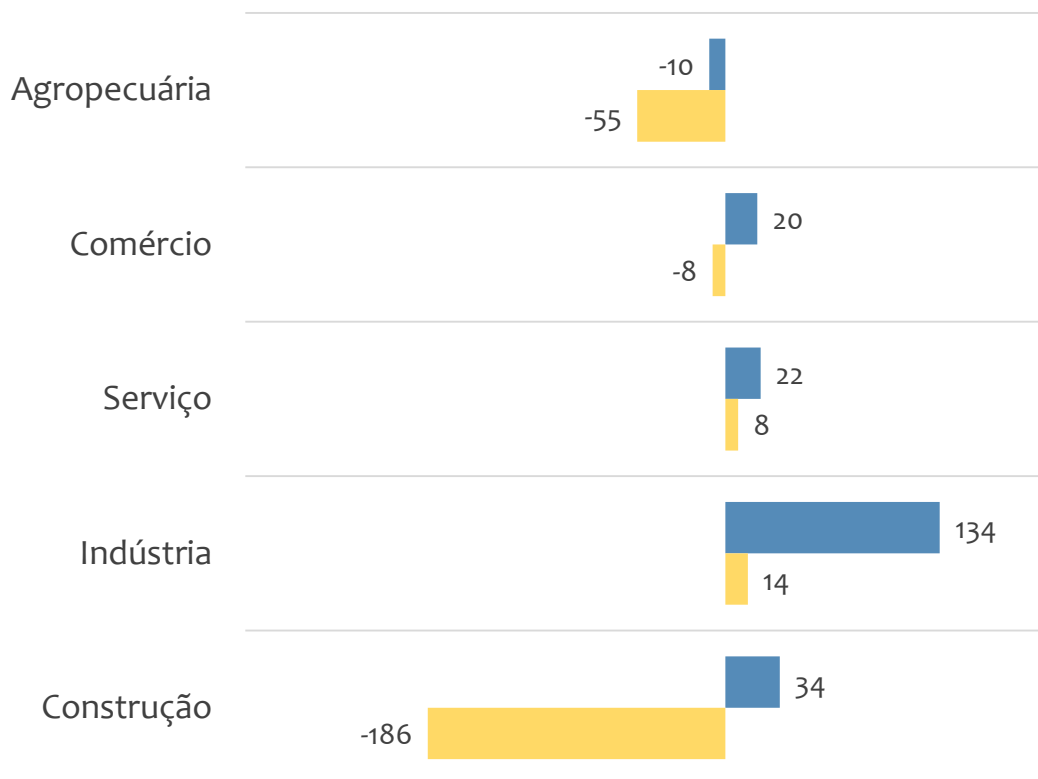


■ Admissões ■ Desligamentos ■ Saldo

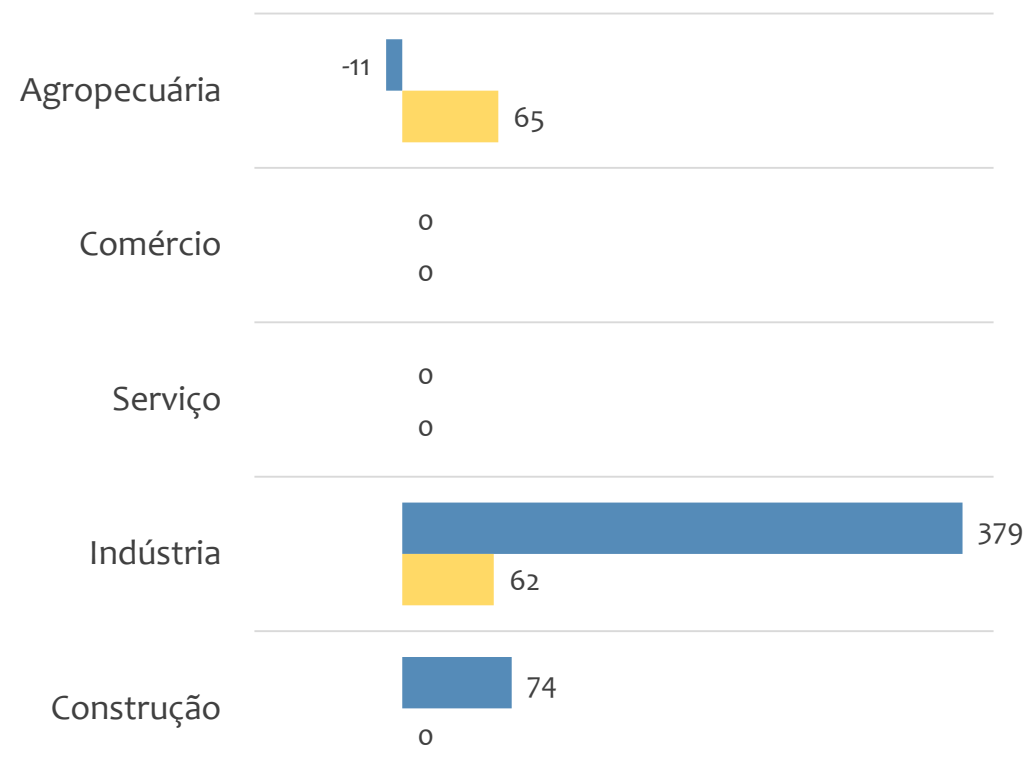


Saldo de empregos formais, UR IRECÊ por PORTE e SETOR

Resultado MENSAL | Nov/25



Resultado ACUMULADO | Jan a Nov/25



■ MGE

■ MPE



EMPREGO FORMAL POR PORTE | UR IRECÊ

ADMISSÕES, DESLIGAMENTOS E SALDO MENSAL E ACUMULADO NO ANO POR ATIVIDADE

Admissões, desligamentos e saldo de empregos, UR IRECÊ, Ranking de SALDO MENSAL MPE por ATIVIDADE

Atividade	RESULTADO MENSAL MPE			RESULTADO ANUAL Jan a Nov/25 MPE		
	Admissões	Demissões	Saldo	Admissões	Demissões	Saldo
Transmissão de energia elétrica	135	6	129	399	21	378
Construção de edifícios	46	12	34	83	5	78
Outras atividades profissionais, científicas e técnicas não especificadas anteriormente	16	3	13	0	0	0
Fabricação de artefatos de cerâmica e barro cozido para uso na construção, exceto azulejos e pisos	15	6	9	0	0	0
Serviços combinados de escritório e apoio administrativo	17	10	7	0	0	0
VERIFICAR	0	0	0	0	0	0
Comércio varejista de materiais de construção em geral	12	8	4	0	0	0
VERIFICAR	0	0	0	0	0	0
VERIFICAR	0	0	0	0	0	0



Admissões, desligamentos e saldo de empregos, UR IRECÊ, Ranking de SALDO ANUAL MPE por ATIVIDADE

Atividade	RESULTADO MENSAL MPE			RESULTADO ANUAL Jan a Nov/25 MPE		
	Admissões	Demissões	Saldo	Admissões	Demissões	Saldo
Transmissão de energia elétrica	135	6	129	399	21	378
Construção de edifícios	46	12	34	83	5	78
Extração e britamento de pedras e outros materiais para construção e beneficiamento associado	0	1	-1	14	1	13
Cultivo de frutas de lavoura permanente não especificadas anteriormente	0	1	-1	14	6	8
Cultivo de soja	1	1	0	11	5	6
Fabricação de produtos de panificação industrial	0	0	0	2	0	2
VERIFICAR	0	0	0	0	0	0
VERIFICAR	0	0	0	0	0	0
Torrefação e moagem de café	0	0	0	1	0	1



Ranking de SALDO MENSAL MPE por SETOR e ATIVIDADE, UR IRECÊ

AGROPECUÁRIA	Saldo Mensal MPE
Cultivo de soja	0
Cultivo de mamão	0
Atividades de apoio à agricultura não especificadas anteriormente	0
Cultivo de batata-inglesa	0
Apicultura	0
Atividades de apoio à aquicultura em água salgada e salobra	0
Atividades de apoio à pecuária não especificadas anteriormente	0
Atividades de apoio à pesca em água doce	0
Atividades de apoio à pesca em água salgada	0

INDÚSTRIA	Saldo Mensal MPE
Transmissão de energia elétrica	129
Fabricação de artefatos de cerâmica e barro cozido para uso na construção, exceto azulejos e pisos	9
Fabricação de produtos de padaria e confeitaria com predominância de produção própria	2
Fabricação de sorvetes e outros gelados comestíveis	1
Extração de areia, cascalho ou pedregulho e beneficiamento associado	1
Captação, tratamento e distribuição de água	1
Fabricação de intermediários para fertilizantes	1
Serviços de acabamentos gráficos, exceto encadernação e plastificação	1
Coleta de resíduos não perigosos	0



Ranking de SALDO MENSAL MPE por SETOR e ATIVIDADE, UR IRECÊ

COMÉRCIO	Saldo Mensal MPE
Comércio varejista de mercadorias em geral, com predominância de produtos alimentícios - minimercados, mercearias e armazéns	7
Comércio varejista de materiais de construção em geral	4
Comércio varejista de combustíveis para veículos automotores	3
Comércio varejista de animais vivos e de artigos e alimentos para animais de estimação	3
Padaria e confeitaria com predominância de revenda	2
Comércio varejista de outros artigos de uso doméstico não especificados anteriormente	2
Comércio varejista de ferragens e ferramentas	2
Comércio atacadista de sorvetes	2
Comércio varejista de artigos do vestuário e acessórios	2

SERVIÇO	Saldo Mensal MPE
Outras atividades profissionais, científicas e técnicas não especificadas anteriormente	13
Serviços combinados de escritório e apoio administrativo	7
Atividades de condicionamento físico	4
Serviços de comunicação multimídia - SCM	4
Hotéis	3
Transporte rodoviário de carga, exceto produtos perigosos e mudanças, intermunicipal, interestadual e internacional	2
Atividades de contabilidade	2
Atividades de atendimento hospitalar, exceto pronto-socorro e unidades para atendimento a urgências	2
Laboratórios clínicos	2



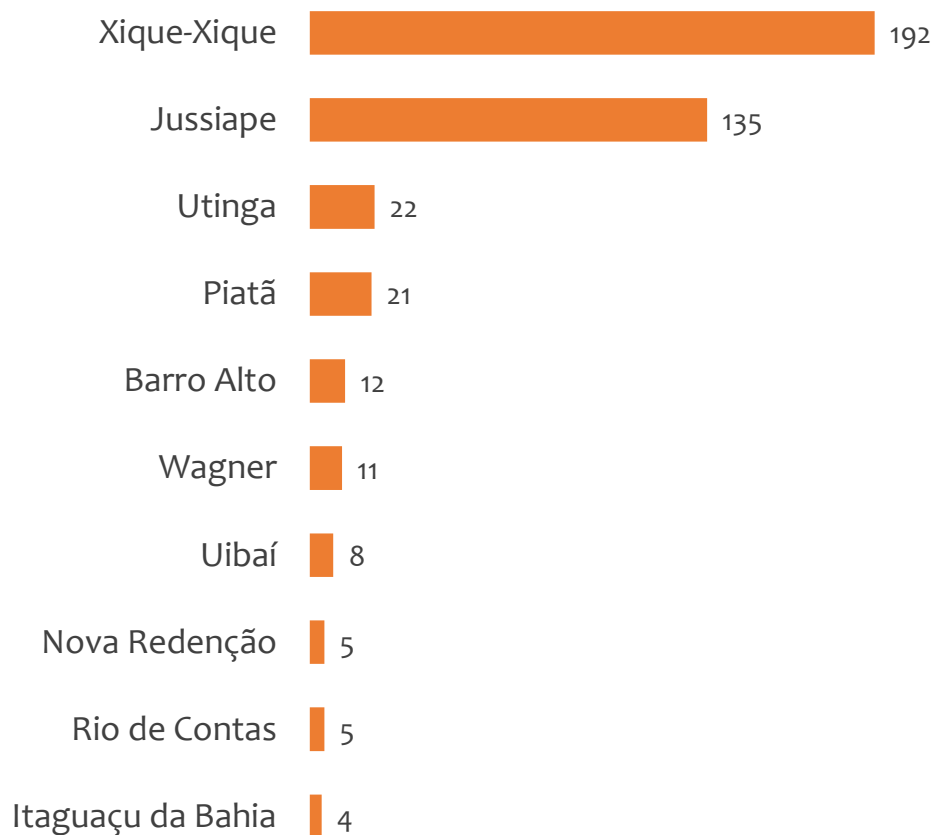
Ranking de SALDO MENSAL MPE por SETOR e ATIVIDADE, UR IRECÊ

CONSTRUÇÃO	Saldo Mensal MPE
Construção de edifícios	34
Manutenção de estações e redes de telecomunicações	1
Serviços especializados para construção não especificados anteriormente	0
Construção de rodovias e ferrovias	0
Instalação e manutenção elétrica	0
Construção de barragens e represas para geração de energia elétrica	0
Construção de redes de abastecimento de água, coleta de esgoto e construções correlatas, exceto obras de irrigação	0
Instalação e manutenção de sistemas centrais de ar condicionado, de ventilação e refrigeração	0
Aplicação de revestimentos e de resinas em interiores e exteriores	0

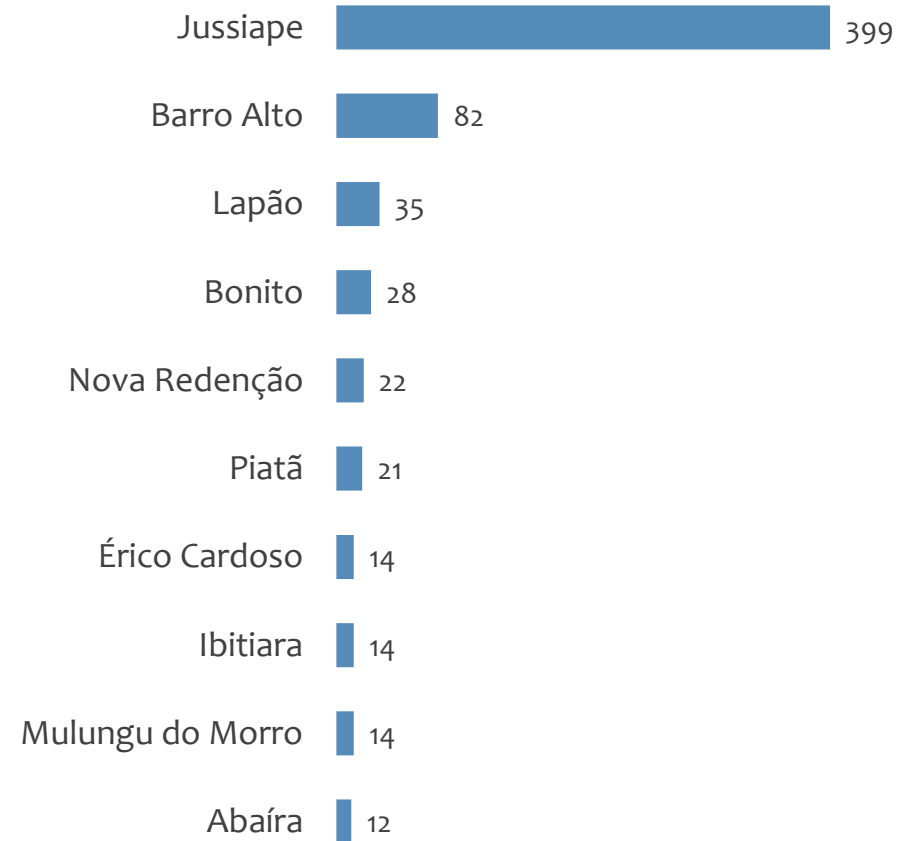


Saldo MPE de empregos formais, UR IRECÊ, Ranking de SALDO MPE por MUNICÍPIO

Resultado MENSAL | Nov/25



Resultado ACUMULADO | Jan a Nov/25



UNIDADE REGIONAL TEIXEIRA DE FREITAS

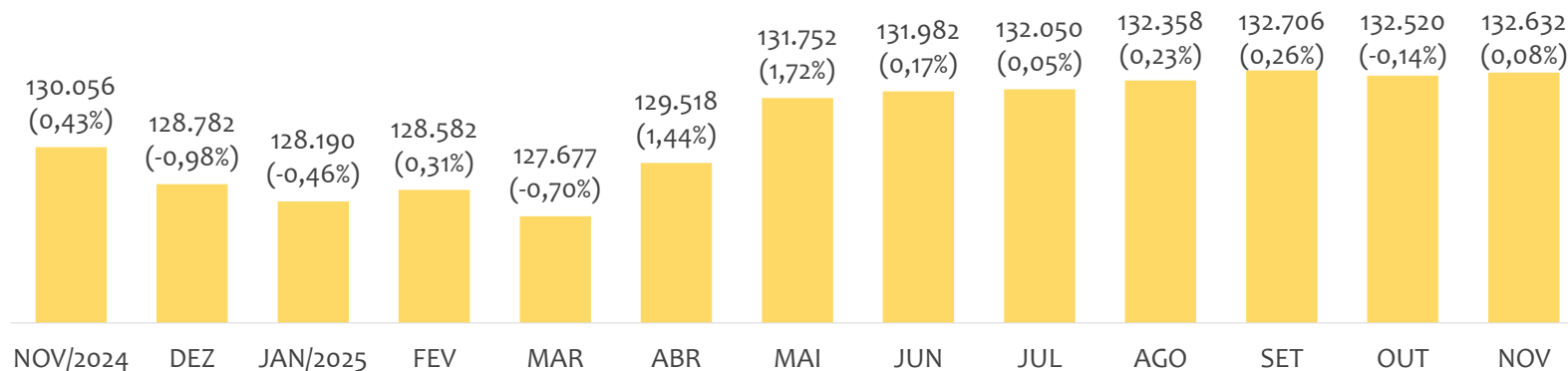
ESTATÍSTICAS MENSAS DO EMPREGO FORMAL

EMPREGO FORMAL | UR TEIXEIRA DE FREITAS

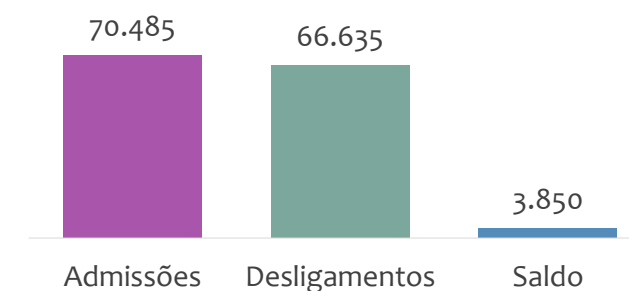
Novembro
2025

ESTOQUE MENSAL, ADMISSÕES, DESLIGAMENTOS E SALDOS MENSAIS E ACUMULADO

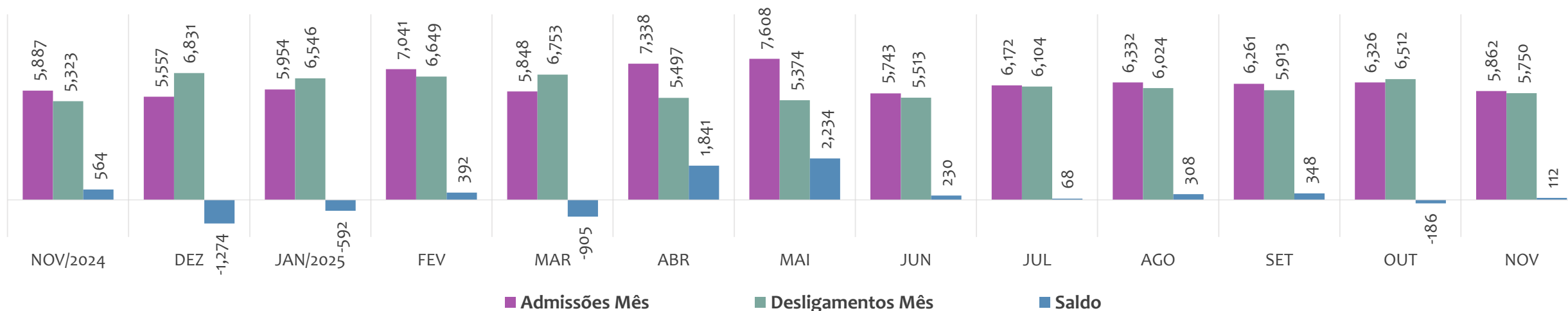
Estoque de empregos e variação relativa em relação ao mês anterior, ÚLTIMOS 13 MESES



Admissões, desligamentos e saldo de empregos formais, ACUMULADO 2025



Admissões, desligamentos e saldo de empregos formais, ÚLTIMOS 13 MESES



EMPREGO FORMAL | UNIDADE REGIONAL TEIXEIRA DE FREITAS

ESTOQUE ATUAL, ADMISSÕES, DESLIGAMENTOS E SALDO ACUMULADOS NO ANO POR MUNICÍPIO

Novembro
2025

ESTOQUE

RANKING 10 PRIMEIROS	
MUNICÍPIO	ESTOQUE
1º Porto Seguro	36.151
2º Teixeira de Freitas	27.282
3º Eunapolis	23.777
4º Mucuri	8.124
5º Itamaraju	6.530
6º Medeiros Neto	4.386
7º Nova Vicososa	4.326
8º Santa Cruz Cabralia	3.873
9º Itabela	3.635
10º Prado	3.573

RANKING 10 ÚLTIMOS	
MUNICÍPIO	ESTOQUE
12º Belmonte	1.430
13º Caravelas	1.377
14º Alcobaca	1.121
15º Itapebi	861
16º Lajedao	797
17º Itanhem	781
18º Guaratinga	753
19º Itagimirim	559
20º Vereda	308
21º Jucuruçu	304

ADMISSÕES

RANKING 10 PRIMEIROS	
MUNICÍPIO	ADMISSÕES
1º Porto Seguro	23.646
2º Teixeira de Freitas	11.969
3º Eunapolis	11.913
4º Mucuri	4.322
5º Santa Cruz Cabralia	3.091
6º Itamaraju	3.037
7º Medeiros Neto	2.417
8º Nova Vicososa	2.103
9º Prado	1.838
10º Itabela	1.430

RANKING 10 ÚLTIMOS	
MUNICÍPIO	ADMISSÕES
12º Caravelas	701
13º Alcobaca	614
14º Belmonte	523
15º Lajedao	510
16º Itapebi	364
17º Guaratinga	313
18º Itagimirim	193
19º Itanhem	182
20º Vereda	102
21º Jucuruçu	90

DESLIGAMENTOS

RANKING 10 PRIMEIROS	
MUNICÍPIO	DESLIGAMENTOS
1º Porto Seguro	23.954
2º Eunapolis	11.578
3º Teixeira de Freitas	10.673
4º Mucuri	4.166
5º Santa Cruz Cabralia	2.909
6º Itamaraju	2.855
7º Nova Vicososa	2.283
8º Prado	1.708
9º Itabela	1.275
10º Medeiros Neto	1.159

RANKING 10 ÚLTIMOS	
MUNICÍPIO	DESLIGAMENTOS
12º Caravelas	611
13º Belmonte	566
14º Itagimirim	477
15º Alcobaca	457
16º Guaratinga	277
17º Itapebi	247
18º Itanhem	244
19º Lajedao	215
20º Jucuruçu	108
21º Vereda	101

SALDO DE EMPREGOS

RANKING 10 PRIMEIROS	
MUNICÍPIO	SALDO
1º Teixeira de Freitas	1.296
2º Medeiros Neto	1.258
3º Ibirapua	355
4º Eunapolis	335
5º Lajedao	295
6º Itamaraju	182
7º Santa Cruz Cabralia	182
8º Alcobaca	157
9º Mucuri	156
10º Itabela	155

RANKING 10 ÚLTIMOS	
MUNICÍPIO	SALDO
12º Itapebi	117
13º Caravelas	90
14º Guaratinga	36
15º Vereda	1
16º Jucuruçu	-18
17º Belmonte	-43
18º Itanhem	-62
19º Nova Vicososa	-180
20º Itagimirim	-284
21º Porto Seguro	-308

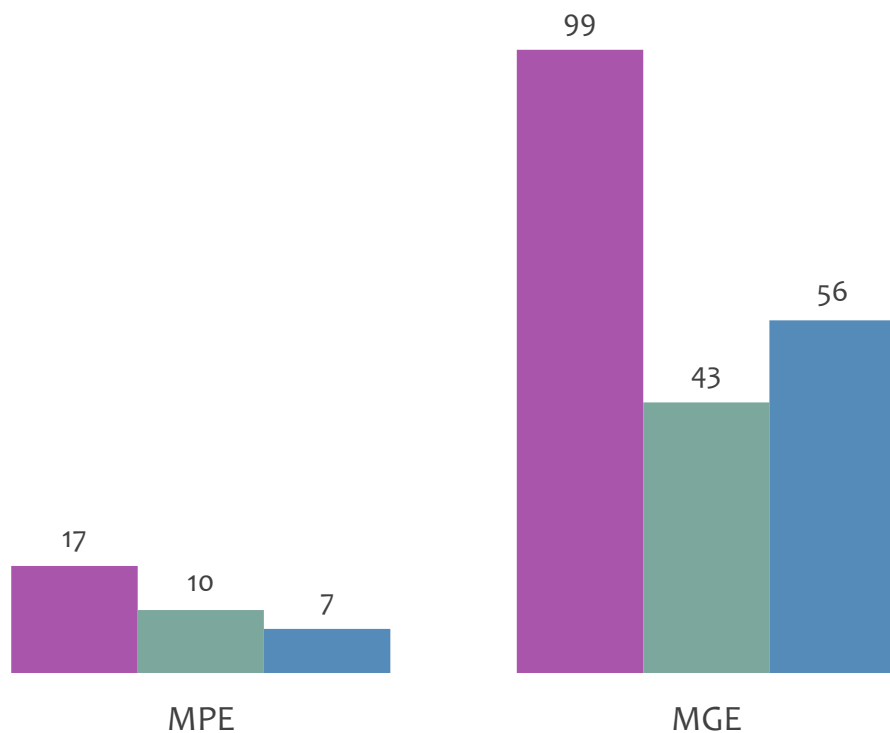


EMPREGO FORMAL POR PORTE | UR TEIXEIRA DE FREITAS

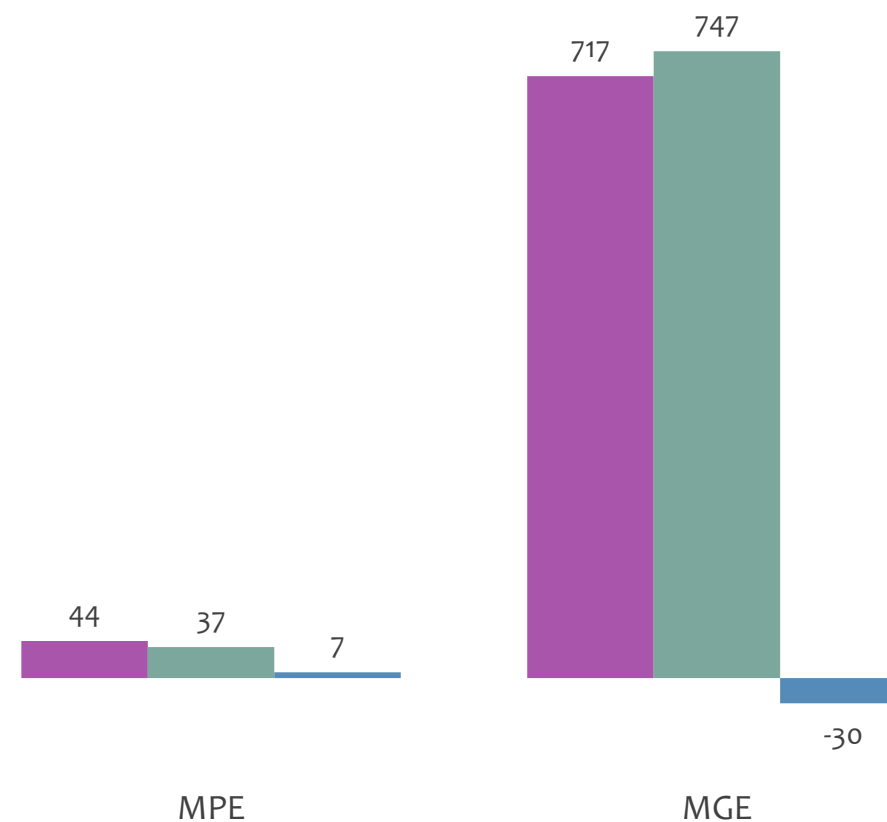
ADMISSÕES, DESLIGAMENTOS E SALDO MENSAL E ACUMULADO NO ANO POR PORTE

Admissões, desligamentos e saldo de empregos formais, UR TEIXEIRA DE FREITAS por PORTE

Resultado MENSAL | Nov/25



Resultado ACUMULADO | Jan a Nov/25

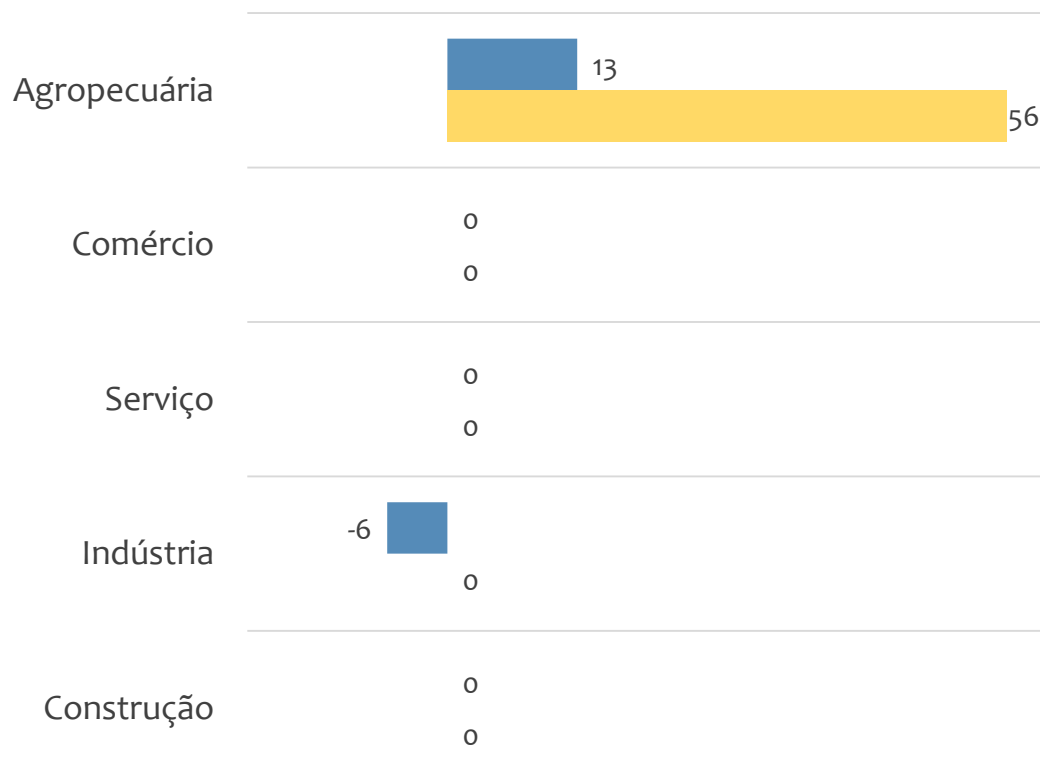


■ Admissões ■ Desligamentos ■ Saldo

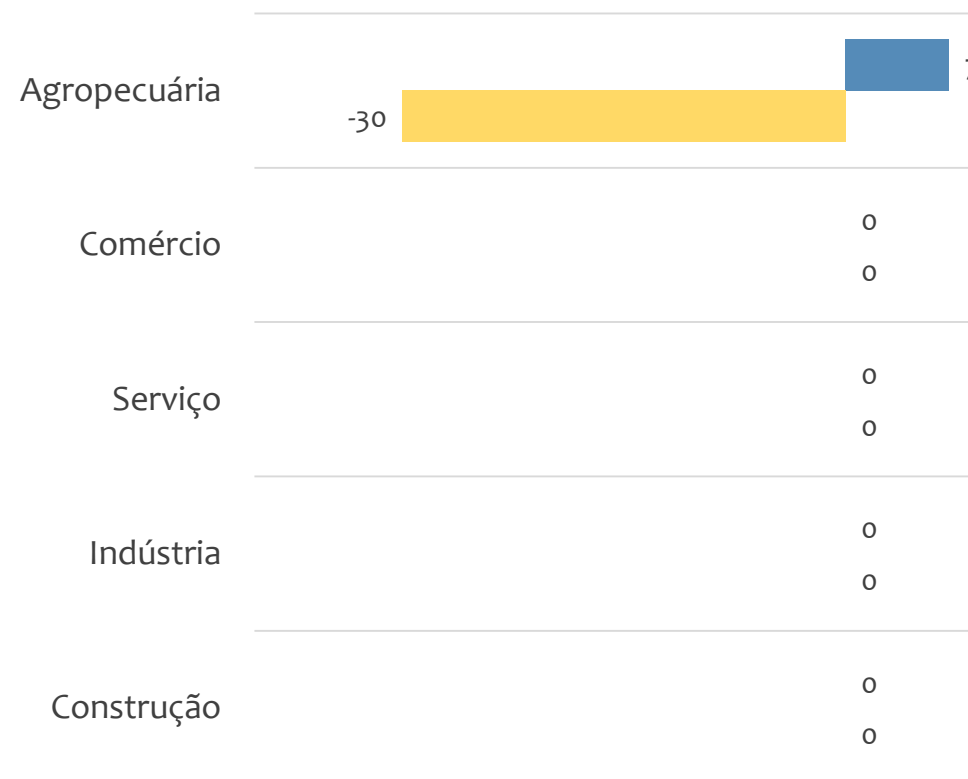


Saldo de empregos formais, UR TEIXEIRA DE FREITAS por PORTE e SETOR

Resultado MENSAL | Nov/25



Resultado ACUMULADO | Jan a Nov/25



■ MGE

■ MPE



EMPREGO FORMAL POR PORTE | UR TEIXEIRA DE FREITAS

ADMISSÕES, DESLIGAMENTOS E SALDO MENSAL E ACUMULADO NO ANO POR ATIVIDADE

Admissões, desligamentos e saldo de empregos, UR TEIXEIRA DE FREITAS, Ranking de SALDO MENSAL MPE por ATIVIDADE

Atividade	RESULTADO MENSAL MPE			RESULTADO ANUAL Jan a Nov/25 MPE		
	Admissões	Demissões	Saldo	Admissões	Demissões	Saldo
Horticultura, exceto morango	10	0	10	3	1	2
Cultivo de maracujá	3	0	3	0	0	0
Extração e britamento de pedras e outros materiais para construção e beneficiamento associado	1	0	1	0	0	0
VERIFICAR	0	0	0	0	0	0
VERIFICAR	0	0	0	0	0	0
Manutenção e reparação de outras máquinas e equipamentos para usos industriais não especificados anteriormente	0	0	0	0	0	0
VERIFICAR	0	0	0	0	0	0
VERIFICAR	0	0	0	0	0	0
VERIFICAR	0	0	0	0	0	0



EMPREGO FORMAL POR PORTE | UR TEIXEIRA DE FREITAS

ADMISSÕES, DESLIGAMENTOS E SALDO MENSAL E ACUMULADO NO ANO POR ATIVIDADE

Admissões, desligamentos e saldo de empregos, UR TEIXEIRA DE FREITAS, Ranking de SALDO ANUAL MPE por ATIVIDADE

Atividade	RESULTADO MENSAL MPE			RESULTADO ANUAL Jan a Nov/25 MPE		
	Admissões	Demissões	Saldo	Admissões	Demissões	Saldo
Criação de bovinos para corte	0	2	-2	33	25	8
Horticultura, exceto morango	10	0	10	3	1	2
VERIFICAR	0	0	0	0	0	0
Cultivo de maracujá	3	0	3	0	0	0
VERIFICAR	0	0	0	0	0	0
VERIFICAR	0	0	0	0	0	0
VERIFICAR	0	0	0	0	0	0
VERIFICAR	0	0	0	0	0	0
VERIFICAR	0	0	0	0	0	0



SALDO MENSAL POR SETOR E ATIVIDADE

Ranking de SALDO MENSAL MPE por SETOR e ATIVIDADE, UR TEIXEIRA DE FREITAS

AGROPECUÁRIA	Saldo Mensal MPE
Horticultura, exceto morango	10
Cultivo de maracujá	3
Cultivo de café	1
Cultivo de mamão	1
Serviço de pulverização e controle de pragas agrícolas	0
Cultivo de mudas em viveiros florestais	0
Criação de bovinos, exceto para corte e leite	0
Cultivo de eucalipto	0
Apicultura	0

INDÚSTRIA	Saldo Mensal MPE
Extração e britamento de pedras e outros materiais para construção e beneficiamento associado	1
Manutenção e reparação de outras máquinas e equipamentos para usos industriais não especificados anteriormente	0
Fabricação de equipamentos para irrigação agrícola, peças e acessórios	0
Fabricação de artefatos de tanoaria e de embalagens de madeira	0
Fabricação de artefatos de cerâmica e barro cozido para uso na construção, exceto azulejos e pisos	0
Coleta de resíduos não perigosos	0
Fabricação de artefatos diversos de madeira, exceto móveis	0
Fabricação de especiarias, molhos, temperos e condimentos	0
Fabricação de artefatos diversos de cortiça, bambu, palha, vime e outros materiais trançados, exceto móveis	0



SALDO MENSAL POR SETOR E ATIVIDADE

Ranking de SALDO MENSAL MPE por SETOR e ATIVIDADE, UR TEIXEIRA DE FREITAS

COMÉRCIO	Saldo Mensal MPE
Comércio varejista de mercadorias em geral, com predominância de produtos alimentícios - supermercados	0
Comércio varejista de calçados	0
Comércio varejista de produtos alimentícios em geral ou especializado em produtos alimentícios não especificados anteriormente	0
Comércio varejista de materiais de construção não especificados anteriormente	0
Comércio varejista de combustíveis para veículos automotores	0
Comércio varejista de artigos de papelaria	0
Comércio varejista de materiais de construção em geral	0
Comércio varejista de lubrificantes	0
Comércio varejista de vidros	0

SERVIÇO	Saldo Mensal MPE
Hotéis	0
Restaurantes e similares	0
Bares e outros estabelecimentos especializados em servir bebidas, sem entretenimento	0
Loteamento de imóveis próprios	0
Lanchonetes, casas de chá, de sucos e similares	0
Educação infantil - pré-escola	0
Condomínios prediais	0
Gestão e administração da propriedade imobiliária	0
Estacionamento de veículos	0



SALDO MENSAL POR SETOR E ATIVIDADE

Ranking de SALDO MENSAL MPE por SETOR e ATIVIDADE, UR TEIXEIRA DE FREITAS

CONSTRUÇÃO	Saldo Mensal MPE
Instalação e manutenção de sistemas centrais de ar condicionado, de ventilação e refrigeração	0
Obras de urbanização - ruas, praças e calçadas	0
Administração de obras	0
Outras obras de engenharia civil não especificadas anteriormente	0
Construção de obras de arte especiais	0
Construção de redes de abastecimento de água, coleta de esgoto e construções correlatas, exceto obras de irrigação	0
Incorporação de empreendimentos imobiliários	0
Obras de terraplenagem	0
Perfuração e construção de poços de água	0

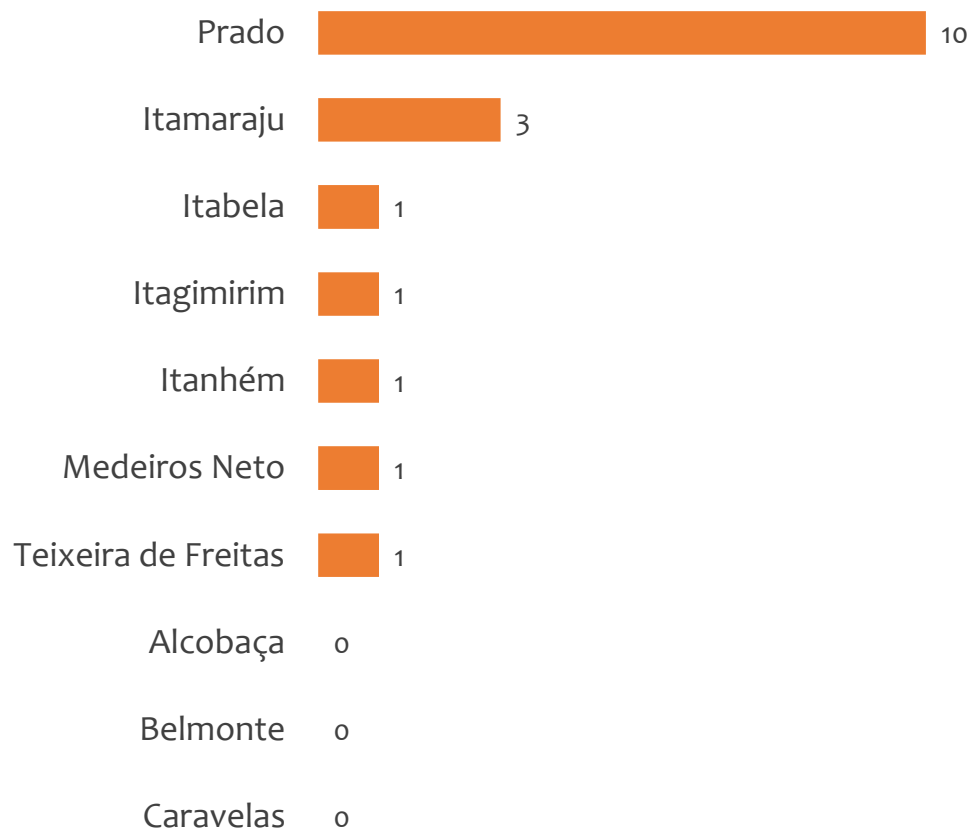


EMPREGO FORMAL POR PORTE | UR TEIXEIRA DE FREITAS

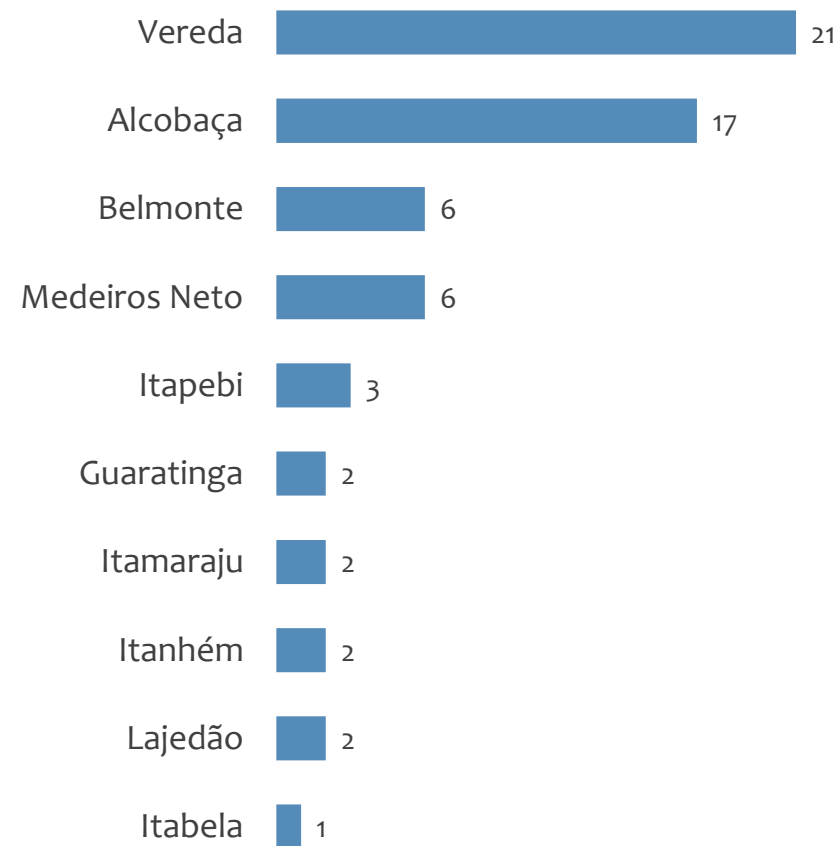
SALDO MENSAL E ACUMULADO NO ANO POR MUNICÍPIO

Saldo MPE de empregos formais, UR TEIXEIRA DE FREITAS, Ranking de SALDO MPE por MUNICÍPIO

Resultado MENSAL | Nov/25



Resultado ACUMULADO | Jan a Nov/25



UNIDADE REGIONAL VITÓRIA DA CONQUISTA

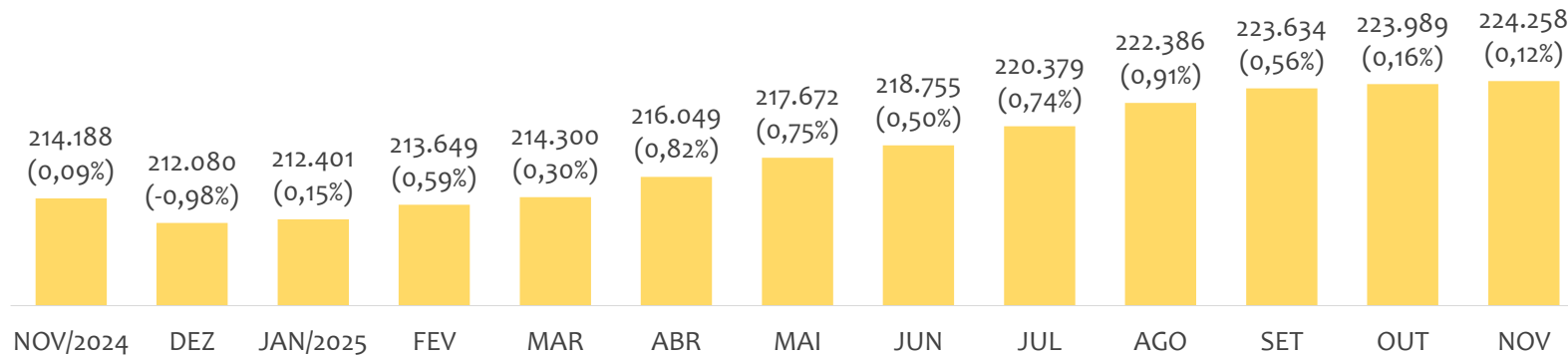
ESTATÍSTICAS MENSAS DO EMPREGO FORMAL

EMPREGO FORMAL | UR VITÓRIA DA CONQUISTA

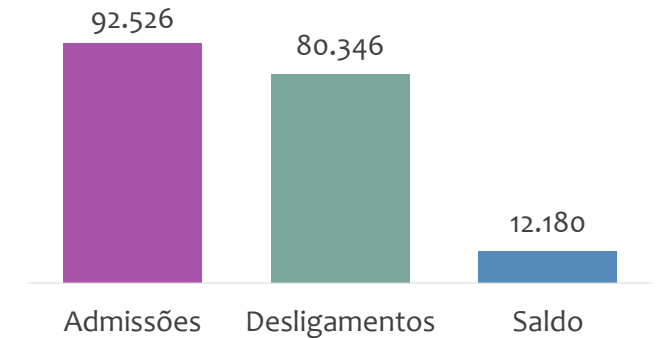
Novembro
2025

ESTOQUE MENSAL, ADMISSÕES, DESLIGAMENTOS E SALDOS MENSAIS E ACUMULADO

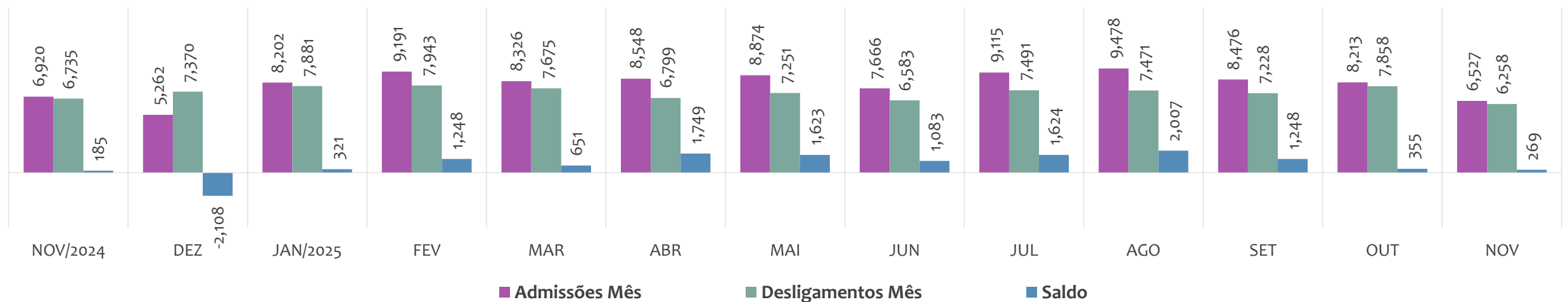
Estoque de empregos e variação relativa em relação ao mês anterior, ÚLTIMOS 13 MESES



Admissões, desligamentos e saldo de empregos formais, ACUMULADO 2025



Admissões, desligamentos e saldo de empregos formais, ÚLTIMOS 13 MESES



EMPREGO FORMAL | UNIDADE REGIONAL VITÓRIA DA CONQUISTA

ESTOQUE ATUAL, ADMISSÕES, DESLIGAMENTOS E SALDO ACUMULADOS NO ANO POR MUNICÍPIO

Novembro
2025

ESTOQUE

RANKING 10 PRIMEIROS

MUNICÍPIO	ESTOQUE
1º Vitoria da Conquista	84.560
2º Jequie	25.253
3º Itapetinga	18.257
4º Brumado	13.881
5º Guanambi	13.153
6º Ipiau	5.366
7º Caetite	5.312
8º Cacule	3.777
9º Itambe	3.530
10º Pocos	3.342

RANKING 10 ÚLTIMOS

MUNICÍPIO	ESTOQUE
74º Nova Ibia	126
75º Sebastiao Laranjeira:	122
76º Apuarema	120
77º Maetinga	118
78º Piripa	110
79º Lajedo do Tabocal	108
80º Contendas do Sincor	107
81º Cravolandia	106
82º Guajeru	92
83º Planaltino	74

ADMISSÕES

RANKING 10 PRIMEIROS

MUNICÍPIO	ADMISSÕES
1º Vitoria da Conquista	39.191
2º Jequie	9.339
3º Itapetinga	7.628
4º Brumado	6.057
5º Guanambi	5.160
6º Ipiau	2.405
7º Caetite	2.222
8º Barra do Choca	2.117
9º Pocos	1.092
10º Cacule	1.058

RANKING 10 ÚLTIMOS

MUNICÍPIO	ADMISSÕES
74º Lajedo do Tabocal	38
75º Sebastiao Laranjeira:	35
76º Rio do Antonio	32
77º Piripa	30
78º Caetanos	27
79º Presidente Janio Qu:	27
80º Contendas do Sincor	25
81º Guajeru	24
82º Planaltino	16
83º Bom Jesus da Serra	12

DESLIGAMENTOS

RANKING 10 PRIMEIROS

MUNICÍPIO	DESLIGAMENTOS
1º Vitoria da Conquista	35.365
2º Jequie	8.245
3º Itapetinga	5.661
4º Brumado	5.647
5º Guanambi	4.379
6º Ipiau	2.048
7º Caetite	1.988
8º Barra do Choca	1.757
9º Cacule	872
10º Pocos	864

RANKING 10 ÚLTIMOS

MUNICÍPIO	DESLIGAMENTOS
74º Cravolandia	41
75º Mirante	40
76º Caetanos	39
77º Apuarema	34
78º Itamari	33
79º Contendas do Sincor	29
80º Planaltino	24
81º Bom Jesus da Serra	22
82º Guajeru	21
83º Piripa	20

SALDO DE EMPREGOS

RANKING 10 PRIMEIROS

MUNICÍPIO	SALDO
1º Vitoria da Conquista	3.826
2º Itapetinga	1.967
3º Jequie	1.094
4º Guanambi	781
5º Brumado	410
6º Lafaiete Coutinho	383
7º Barra do Choca	360
8º Ipiau	357
9º Ibirataia	352
10º Iguai	236

RANKING 10 ÚLTIMOS

MUNICÍPIO	SALDO
74º Lajedo do Tabocal	-10
75º Caetanos	-12
76º Rio do Antonio	-12
77º Itirucu	-17
78º Presidente Janio Qu:	-19
79º Itaquara	-20
80º Mortugaba	-31
81º Encruzilhada	-33
82º Ibicui	-38
83º Urandi	-602

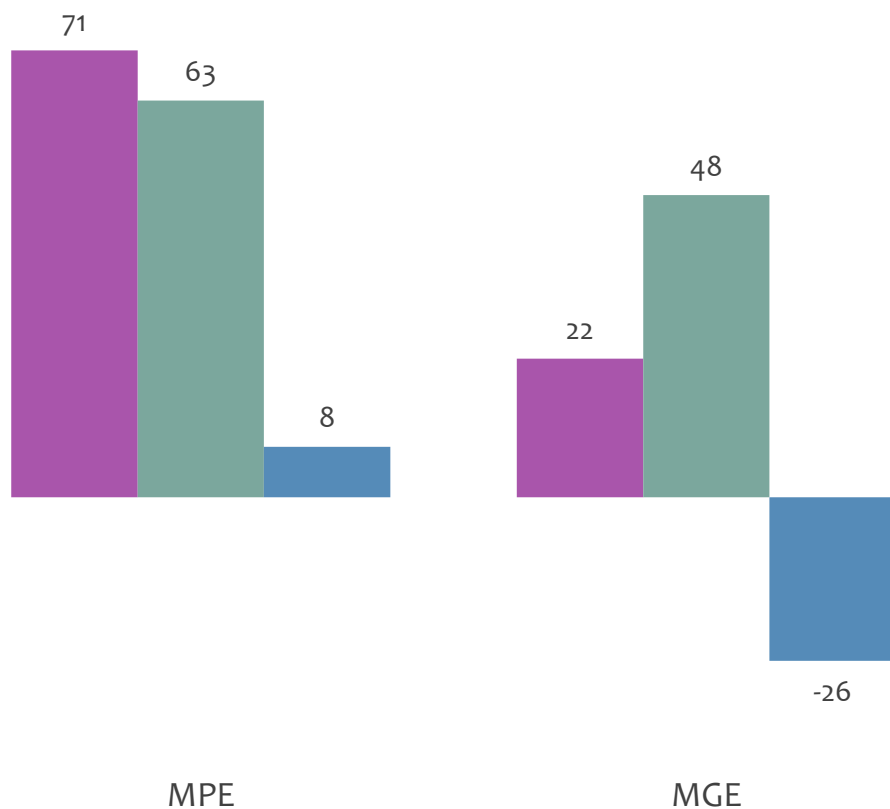


EMPREGO FORMAL POR PORTE | UR VITÓRIA DA CONQUISTA

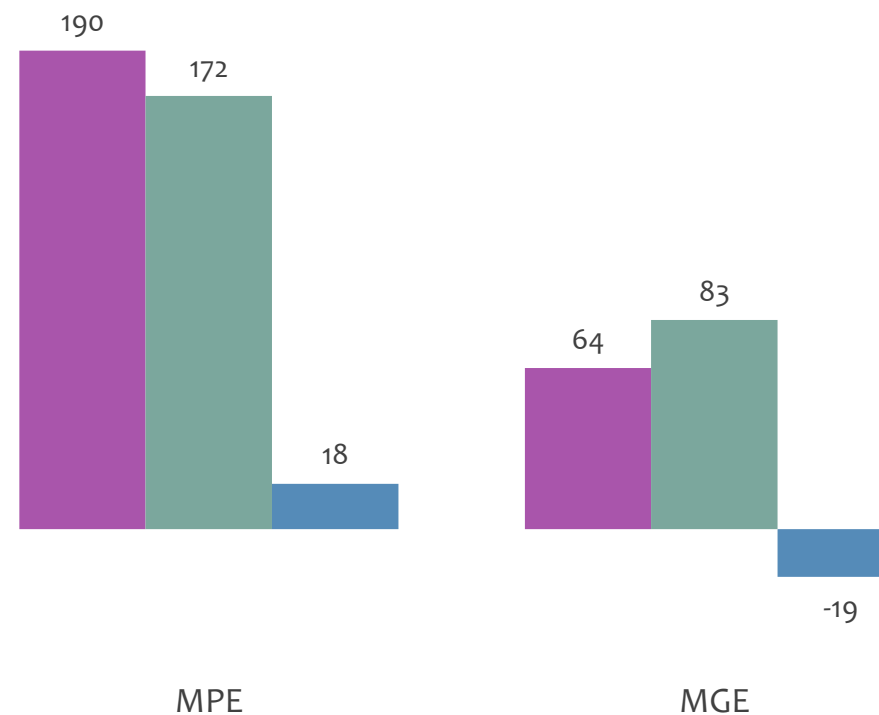
ADMISSÕES, DESLIGAMENTOS E SALDO MENSAL E ACUMULADO NO ANO POR PORTE

Admissões, desligamentos e saldo de empregos formais, UR VITÓRIA DA CONQUISTA por PORTE

Resultado MENSAL | Nov/25



Resultado ACUMULADO | Jan a Nov/25

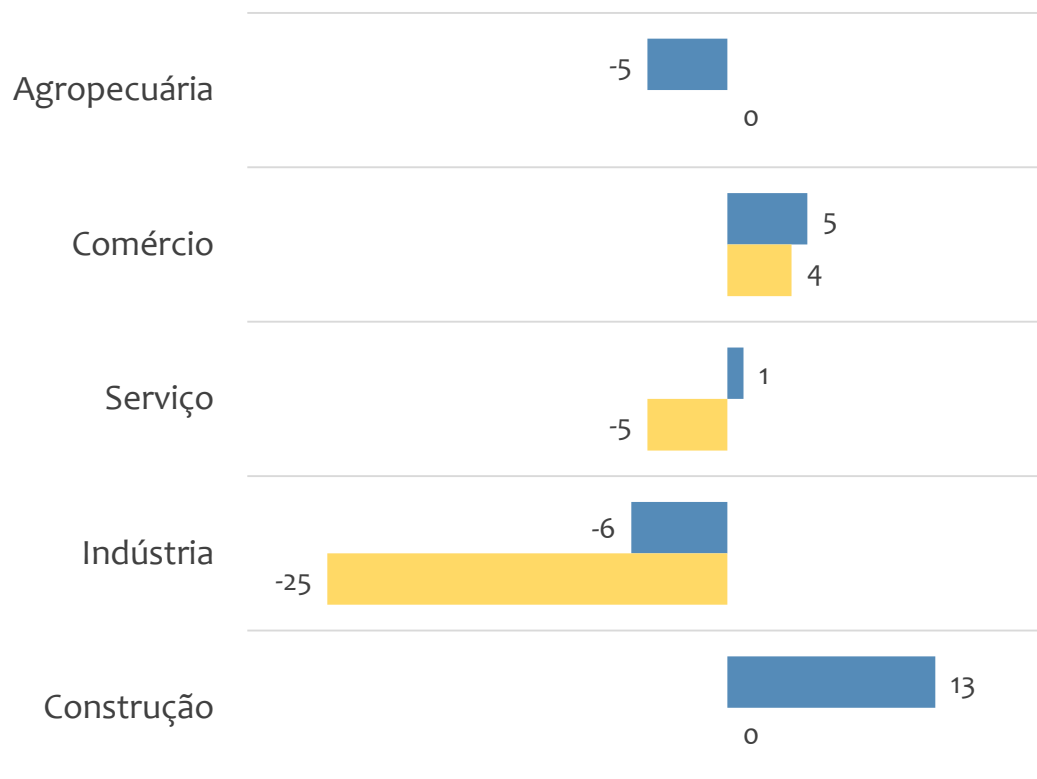


■ Admissões ■ Desligamentos ■ Saldo

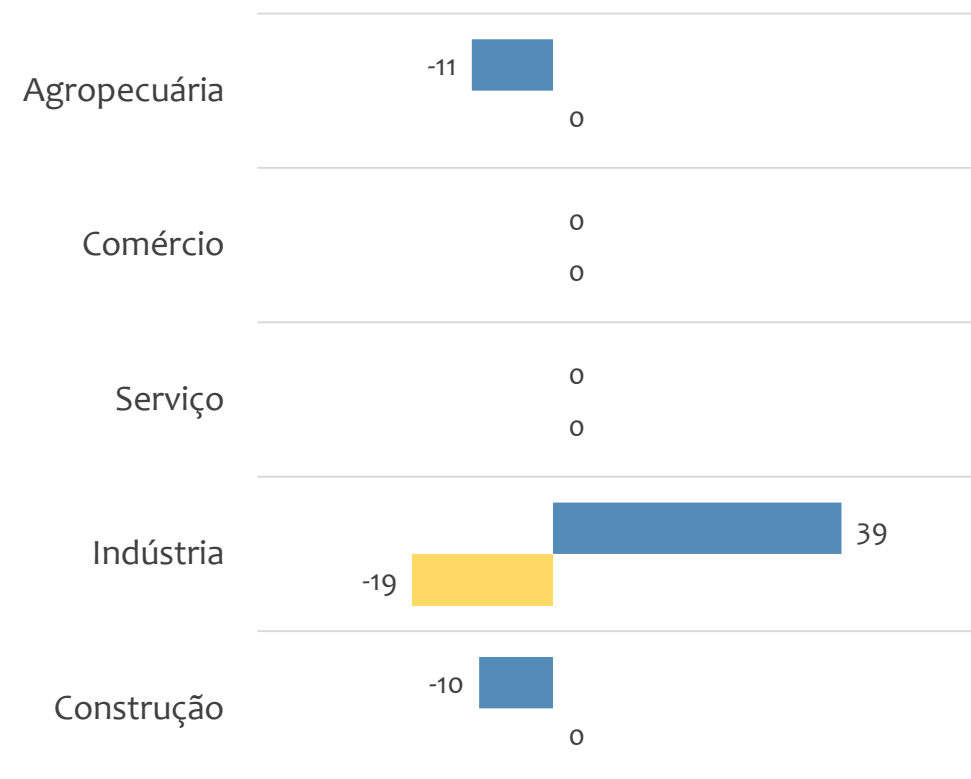


Saldo de empregos formais, UR VITÓRIA DA CONQUISTA por PORTE e SETOR

Resultado MENSAL | Nov/25



Resultado ACUMULADO | Jan a Nov/25



■ MGE

■ MPE



EMPREGO FORMAL POR PORTE | UR VITÓRIA DA CONQUISTA

ADMISSÕES, DESLIGAMENTOS E SALDO MENSAL E ACUMULADO NO ANO POR ATIVIDADE

Admissões, desligamentos e saldo de empregos, UR VITÓRIA DA CONQUISTA, Ranking de SALDO MENSAL MPE por ATIVIDADE

Atividade	RESULTADO MENSAL MPE			RESULTADO ANUAL Jan a Nov/25 MPE		
	Admissões	Demissões	Saldo	Admissões	Demissões	Saldo
Construção de edifícios	12	2	10	5	15	-10
Produção de artefatos estampados de metal	8	1	7	0	0	0
Horticultura, exceto morango	5	0	5	18	5	13
Padaria e confeitaria com predominância de revenda	3	0	3	0	0	0
Construção de estações e redes de distribuição de energia elétrica	5	3	2	0	0	0
VERIFICAR	0	0	0	0	0	0
VERIFICAR	0	0	0	0	0	0
VERIFICAR	0	0	0	0	0	0
VERIFICAR	0	0	0	0	0	0



EMPREGO FORMAL POR PORTE | UR VITÓRIA DA CONQUISTA

ADMISSÕES, DESLIGAMENTOS E SALDO MENSAL E ACUMULADO NO ANO POR ATIVIDADE

Admissões, desligamentos e saldo de empregos, UR VITÓRIA DA CONQUISTA, Ranking de SALDO ANUAL MPE por ATIVIDADE

Atividade	RESULTADO MENSAL MPE			RESULTADO ANUAL Jan a Nov/25 MPE		
	Admissões	Demissões	Saldo	Admissões	Demissões	Saldo
Fabricação de conservas de frutas	1	9	-8	43	25	18
Horticultura, exceto morango	5	0	5	18	5	13
Extração de outros minerais não metálicos não especificados anteriormente	0	0	0	13	4	9
Fabricação de produtos de padaria e confeitaria com predominância de produção própria	0	0	0	7	1	6
Fabricação de biscoitos e bolachas	2	0	2	9	5	4
VERIFICAR	0	0	0	0	0	0
Fabricação de produtos de panificação industrial	0	3	-3	2	0	2
Cultivo de outras plantas de lavoura temporária não especificadas anteriormente	1	0	1	1	0	1
VERIFICAR	0	0	0	0	0	0



Ranking de SALDO MENSAL MPE por SETOR e ATIVIDADE, UR VITÓRIA DA CONQUISTA

AGROPECUÁRIA	Saldo Mensal MPE
Horticultura, exceto morango	5
Cultivo de manga	2
Cultivo de outras plantas de lavoura temporária não especificadas anteriormente	1
Cultivo de café	0
Serviço de poda de árvores para lavouras	0
Atividades de apoio à agricultura não especificadas anteriormente	0
Criação de ovinos, inclusive para produção de lã	0
Criação de caprinos	0
Apicultura	0

INDÚSTRIA	Saldo Mensal MPE
Produção de artefatos estampados de metal	7
Fabricação de biscoitos e bolachas	2
Serviços de prótese dentária	1
Fabricação de produtos cerâmicos refratários	1
Fabricação de laticínios	1
Coleta de resíduos não perigosos	0
Fabricação de artefatos de cerâmica e barro cozido para uso na construção, exceto azulejos e pisos	0
Fabricação de tecidos de malha	0
Fabricação de outros produtos de minerais não metálicos não especificados anteriormente	0



SALDO MENSAL POR SETOR E ATIVIDADE

Ranking de SALDO MENSAL MPE por SETOR e ATIVIDADE, UR VITÓRIA DA CONQUISTA

COMÉRCIO	Saldo Mensal MPE
Padaria e confeitaria com predominância de revenda	3
Comércio varejista de outros produtos não especificados anteriormente	2
Comércio varejista de móveis	2
Comércio varejista de produtos farmacêuticos, sem manipulação de fórmulas	1
Comércio varejista de mercadorias em geral, com predominância de produtos alimentícios - supermercados	1
Comércio varejista de combustíveis para veículos automotores	1
Comércio varejista de artigos do vestuário e acessórios	0
Serviços de alinhamento e balanceamento de veículos automotores	0
Comércio varejista de ferragens e ferramentas	0

SERVIÇO	Saldo Mensal MPE
Atividades de apoio à gestão de saúde	1
Atividades veterinárias	1
Casas lotéricas	1
Serviços de engenharia	0
Serviços combinados para apoio a edifícios, exceto condomínios prediais	0
Serviços combinados de escritório e apoio administrativo	0
Outras atividades de serviços prestados principalmente às empresas não especificadas anteriormente	0
Atividade odontológica	0
Limpeza em prédios e em domicílios	0




Ranking de SALDO MENSAL MPE por SETOR e ATIVIDADE, UR VITÓRIA DA CONQUISTA

CONSTRUÇÃO	Saldo Mensal MPE
Construção de edifícios	10
Construção de estações e redes de distribuição de energia elétrica	2
Construção de redes de abastecimento de água, coleta de esgoto e construções correlatas, exceto obras de irrigação	1
Construção de redes de transportes por dutos, exceto para água e esgoto	0
Manutenção de redes de distribuição de energia elétrica	0
Incorporação de empreendimentos imobiliários	0
Serviços especializados para construção não especificados anteriormente	0
Obras de fundações	0
Montagem e instalação de sistemas e equipamentos de iluminação e sinalização em vias públicas, portos e aeroportos	0

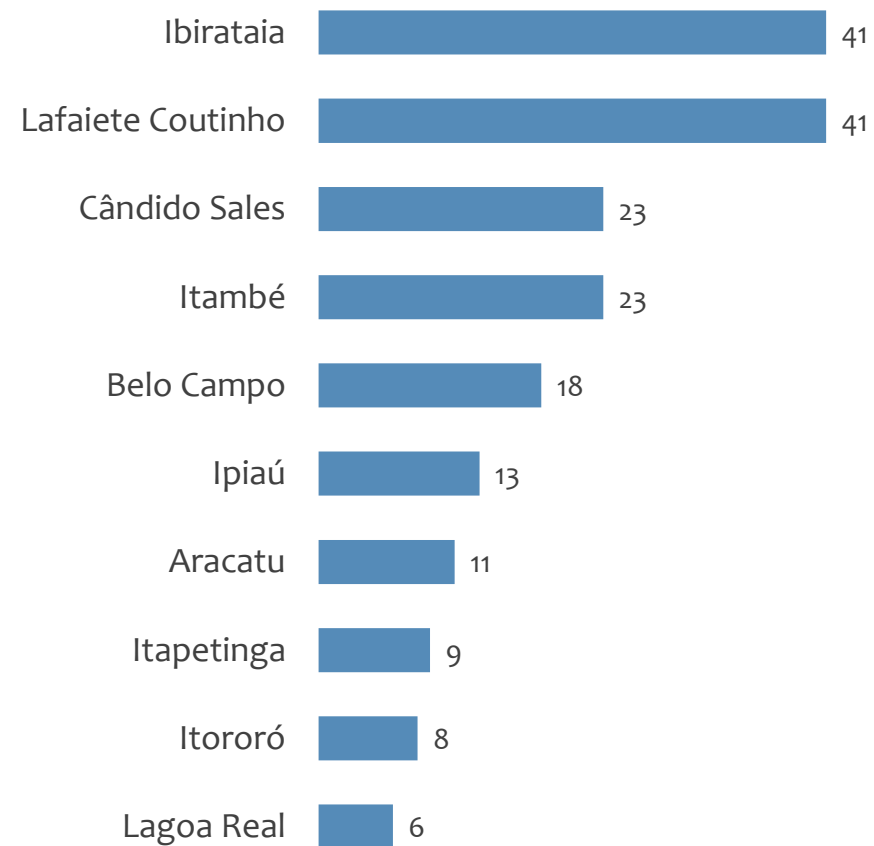


Saldo MPE de empregos formais, UR VITÓRIA DA CONQUISTA, Ranking de SALDO MPE por MUNICÍPIO


Resultado MENSAL | Nov/25



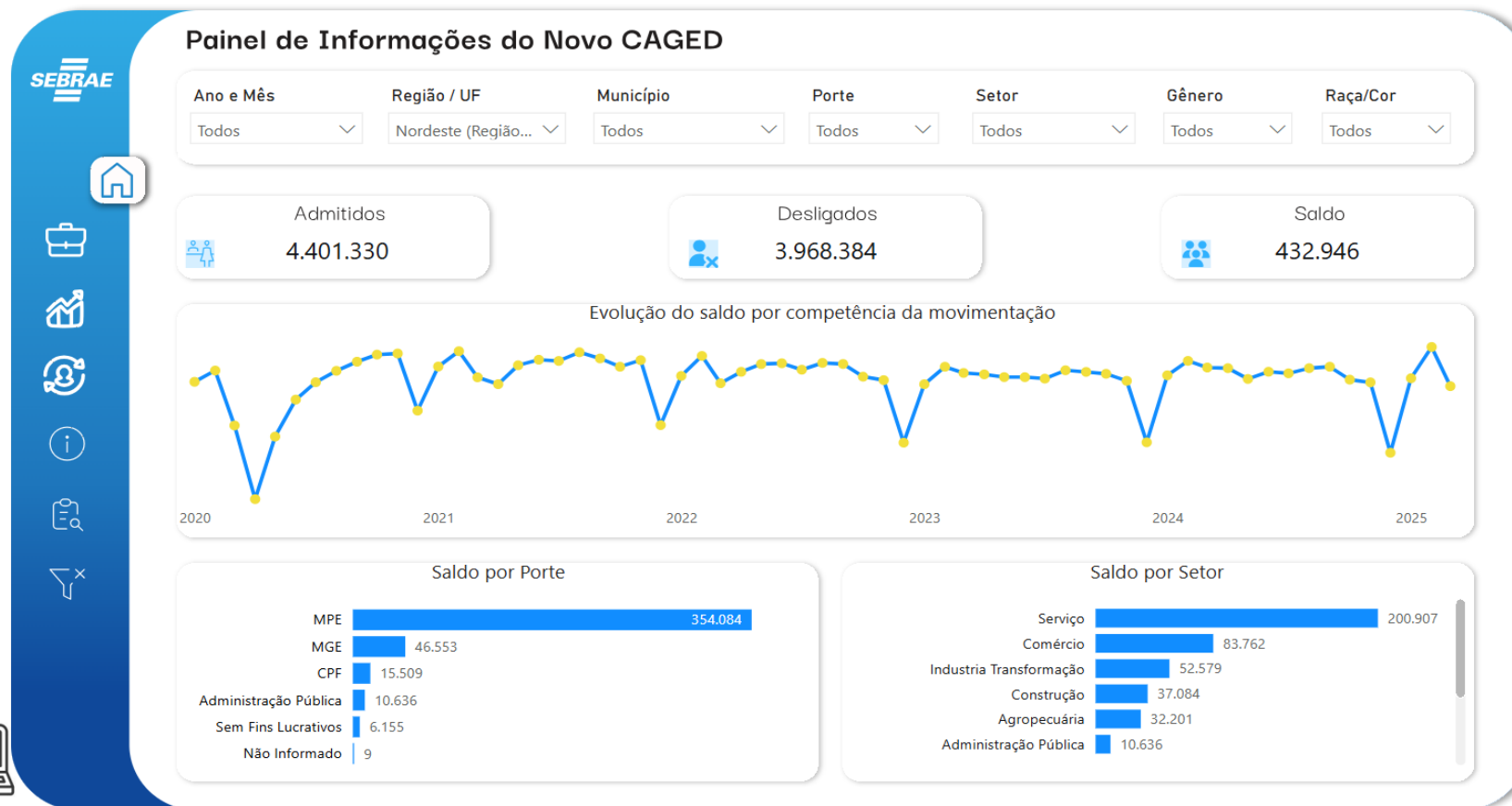
Resultado ACUMULADO | Jan a Nov/25



PAINEL CAGED DATA SEBRAE



PARA OBTER MAIS INFORMAÇÕES ACESSE AO PAINEL DE INFORMAÇÕES DO NOVO CAGED, ELABORADO PELO SEBRAE/NA.



ANÁLISE DO NOVO CAGED

© 2025. Serviço Brasileiro de Apoio às Micro e Pequenas Empresas - SEBRAE

TODOS OS DIREITOS RESERVADOS

A reprodução não autorizada desta publicação, no todo ou em parte, constitui violação dos direitos autorais (Lei nº 9.610).

INFORMAÇÕES E CONTATOS

Serviço Brasileiro de Apoio às Micro e Pequenas Empresas – SEBRAE

Unidade de Gestão Estratégica

Rua Arthur de Azevedo Machado, nº 1225, Edifício Civil Towers,
Torre Cirrus, 22º andar, Costa Azul, Salvador - BA, 41770-790

Telefone (71) 3320-44471

E-mail: uge.sebrae@ba.sebrae.com.br

PRESIDENTE DO CONSELHO DELIBERATIVO ESTADUAL

Humberto Miranda Oliveira

DIRETORIA DA SUPERINTENDÊNCIA

Jorge Khoury

DIRETORIA TÉCNICA

Franklin Santos

DIRETORIA DE ADMINISTRAÇÃO E FINANÇAS

Vitor Cesar Ribeiro Lopes

UNIDADE DE GESTÃO ESTRATÉGICA

GERENTE

Isabel de Cássia Santos Ribeiro

GERENTE ADJUNTA

Luciana Mandelli

EQUIPE TÉCNICA

Alana Souza Lima

Alice dos Santos de Santana

Anderson dos Santos Teixeira

Fernando Edmar de Oliveira Silva

Tamires Farias Cruz