



OBSERVATÓRIO | SEBRAE/BA

ESTATÍSTICAS MENSAIS DO EMPREGO FORMAL

ANÁLISE DO NOVO CAGED

Março/2026

BRASIL | REGIÃO NORDESTE | BAHIA | REGIONAIS



C/ EMPREGO FORMAL
POR PORTE



PEQUENOS
NEGÓCIOS

MUDANÇAS DO NOVO CAGED

O Ministério da Economia identificou a falta de prestação das informações sobre admissões e demissões por parte das empresas, o que inviabilizou a consolidação dos dados do Cadastro Geral de Empregados e Desempregados (Caged).

A partir de janeiro de 2020, o uso do Sistema do Caged foi substituído pelo Sistema de Escrituração Digital das Obrigações Fiscais, Previdenciárias e Trabalhistas (eSocial) para parte das empresas. Permanece a obrigatoriedade de envio das informações por meio do Caged apenas para órgãos públicos e organizações internacionais que contratam celetistas. Embora a maior parte das empresas esteja obrigada a declarar o eSocial, muitas deixaram de prestar informações de desligamentos a este sistema. Para viabilizar a divulgação das estatísticas do emprego formal durante esse período de transição, foi feita a imputação de dados de outras fontes.

O Novo Caged é composto por informações captadas dos sistemas eSocial, Caged e Empregador Web. O eSocial foi instituído pelo Decreto nº 8.373, de 11 de dezembro de 2014, com o objetivo de unificar e simplificar a prestação de informações relativas a trabalhadores e empresas, bem como o cumprimento de obrigações fiscais, previdenciárias e trabalhistas. Quanto ao Empregador Web, é um sistema de uso obrigatório para o preenchimento de Requerimento de Seguro-Desemprego/Comunicação de Dispensa de trabalhadores dispensados involuntariamente de pessoa jurídica ou pessoa física a ela equiparada.

INTRODUÇÃO

Após o NOVO CAGED e com o objetivo de dar continuidade ao acompanhamento da geração de empregos no Brasil, por meio da publicação deste relatório, o Sebrae Bahia formulou mudanças na metodologia e na elaboração do mesmo.

Os novos dados são apresentados nos níveis de BRASIL, região NORDESTE, BAHIA e REGIONAIS do SEBRAE/BA, apresentando resultados por períodos, atividades econômicas e por município, permitindo o acompanhamento das admissões, desligamentos e saldo de empregos formais durante o período de análise.

Os dados referentes aos valores acumulados deste relatório são iguais a soma dos meses do ano, pois os dados do NOVO CAGED foram coletados com ajustes.

CONSIDERANDO OS SALDOS ACUMULADOS NO ANO 2026

BRASIL

- ▶ No resultado geral do BRASIL, o saldo de empregos foi de 613.373;
- ▶ O setor econômico com melhor resultado foi SERVIÇOS (saldo de 382.299) e o setor com pior resultado foi COMÉRCIO (saldo de -19.525);
- ▶ Em relação às regiões brasileiras, todas obtiveram saldo positivo, sendo a região SUDESTE (288.598) com o melhor resultado e a região NORTE (22.398) com o pior resultado;
- ▶ No nível dos estados, 25 apresentaram saldo positivo: melhor resultado para SÃO PAULO (183.054) e pior resultado para ALAGOAS (-10.774);
- ▶ Entre as capitais dos estados, todas apresentaram saldo positivo, sendo os extremos SÃO PAULO/SP (54.551) com o melhor saldo e PORTO VELHO/RO (197) com o pior saldo;
- ▶ Entre os 5.570 municípios brasileiros, 3.623 (65%) apresentaram saldo positivo. No ranking, SÃO PAULO/SP (54.551) apresenta o melhor resultado e MATAO/SP (-3.826) o pior resultado.

REGIÃO NORDESTE

- ▶ No resultado geral da região NORDESTE o saldo de empregos foi de 49.630, ocupando a 4ª colocação entre as 5 regiões brasileiras;
- ▶ O setor econômico com melhor resultado foi SERVIÇOS (saldo de 29.346) e o setor com pior resultado foi AGRONEGÓCIO (saldo de -8.347);
- ▶ No nível dos estados, 7 apresentaram saldo positivo: melhor resultado para BAHIA (28.058) e pior resultado para ALAGOAS (-10.774);
- ▶ Entre as capitais dos estados, foram 9 com saldo positivo, sendo os extremos SALVADOR/BA (10.211) com o melhor saldo e MACEIÓ/AL (1.181) com o pior saldo;
- ▶ Entre os 1.794 municípios da região, 989 (55%) apresentaram saldo positivo. No ranking, SALVADOR/BA (10.211) apresenta o melhor resultador e RIO LARGO/AL (-2.763) o pior resultado.

CONSIDERANDO OS SALDOS ACUMULADOS NO ANO 2026

BAHIA

- ▶ No resultado geral da BAHIA, o saldo de empregos foi de 28.058, ocupando a 1ª colocação entre os 9 estados da região NORDESTE e a 7ª colocação entre os 27 estados do BRASIL;
- ▶ Foram registradas 271.522 ADMISSÕES (1º na região NORDESTE e 8º no BRASIL) e 243.464 DESLIGAMENTOS (1º na região NORDESTE e 7º no BRASIL);
- ▶ O setor econômico com melhor resultado foi SERVIÇOS (saldo de 8.872) e o setor com pior resultado foi COMÉRCIO (saldo de -33);
- ▶ Na capital, SALVADOR, foram registradas 80.949 ADMISSÕES e 70.738 DESLIGAMENTOS. O saldo de empregos formais foi de 10.211. Entre as capitais foi a 5º no BRASIL e 1º na região NORDESTE. Entre os municípios foi o 5º de 5.570 no BRASIL, 1º de 1.794 na região NORDESTE e 1º de 417 no estado da BAHIA;
- ▶ Entre os 417 municípios da BAHIA, 238 (57%) apresentaram saldo positivo. No ranking, SALVADOR (10.211) apresenta o melhor resultador e CONCEICAO DO JACUIPE (-814) o pior resultado.

REGIONAIS

- ▶ No ACUMULADO de janeiro a março/2026, entre as Regionais da BAHIA, 10 apresentaram saldo positivo. SALVADOR foi a regional de melhor saldo acumulado (13.087), enquanto que TEIXEIRA DE FREITAS foi a regional com pior saldo acumulado de empregos formais (40);
- ▶ Apenas considerando o MÊS de MARÇO/2026, entre as Regionais da BAHIA, 10 apresentaram saldo positivo. SALVADOR foi a regional de melhor saldo no MÊS (7.160), enquanto que IRECÊ foi a regional com pior saldo de empregos formais no MÊS (24);
- ▶ Os municípios de melhor saldo acumulado em cada Regional foram: BARREIRAS (1º | Luis Eduardo Magalhaes, 1262), FEIRA DE SANTANA (1º | Feira de Santana, 2329), ILHÉUS (1º | Ilheus, 552), IRECÊ (1º | Seabra, 96), JACOBINA (1º | Ourolandia, 1125), JUAZEIRO (1º | Juazeiro, 263), SALVADOR (1º | Salvador, 10211), SANTO ANTÔNIO DE JESUS (1º | Valenca, 466), TEIXEIRA DE FREITAS (1º | Teixeira de Freitas, 207), VITÓRIA DA CONQUISTA (1º | Brumado, 760).



CONSIDERANDO OS SALDOS ACUMULADOS NO ANO

BRASIL

- ▶ No resultado geral do BRASIL, o saldo de empregos das MPE foi de 572.465;
- ▶ O setor econômico com melhor resultado no saldo das MPE foi SERVIÇO (312.998) e o setor com pior resultado foi AGROPECUÁRIA (17.959);
- ▶ Em relação às regiões brasileiras, todas obtiveram saldo de empregos nas MPE positivo, sendo a região SUDESTE (369.824) com o melhor resultado e a região NORTE (24.339) com o pior resultado;
- ▶ No nível dos estados, todas obtiveram saldo de empregos nas MPE positivo: melhor resultado para SÃO PAULO (318.949) e pior resultado para ACRE (278).

REGIÃO NORDESTE

- ▶ No resultado geral da região o saldo de empregos das MPE foi de 54.415, ocupando a 3ª colocação entre as 5 regiões brasileiras;
- ▶ O setor econômico com melhor resultado no saldo das MPE foi SERVIÇO (27.815) e o setor com pior resultado foi COMÉRCIO (-1.948);
- ▶ No nível dos estados, todas obtiveram saldo de empregos nas MPE positivo: melhor resultado para BAHIA (16.381) e pior resultado para SERGIPE (2.237).



CONSIDERANDO OS SALDOS ACUMULADOS NO ANO

BAHIA

- ▶ No resultado geral da BAHIA, o saldo de empregos das MPE foi de 16.381, ocupando a 1ª colocação entre os 9 estados da região NORDESTE e a 6ª colocação entre os 27 estados do BRASIL;
- ▶ Foram registradas 148.128 ADMISSÕES e 131.747 DESLIGAMENTOS;
- ▶ O setor econômico com melhor resultado no saldo das MPE foi SERVIÇO (8.917) e o setor com pior resultado foi COMÉRCIO (-2.083).

REGIONAIS

- ▶ No ACUMULADO de janeiro a março/2026 do saldo de empregos nas MPE, entre as Regionais da BAHIA, 10 apresentaram saldo positivo. SALVADOR foi a regional de melhor saldo acumulado nas MPE (218.783), enquanto que IRECÊ foi a regional com pior saldo acumulado de empregos formais nas MPE (6.691);
- ▶ Apenas considerando o MÊS de março/2026, entre as Regionais da BAHIA, 10 apresentaram saldo positivo. SALVADOR foi a regional de melhor saldo nas MPE no MÊS (21.809), enquanto que IRECÊ foi a regional com pior saldo de empregos formais nas MPE no MÊS (1.368);
- ▶ Os municípios de melhor saldo acumulado de empregos formais nas MPE em cada Regional foram: BARREIRAS (Luís Eduardo Magalhães, 5.343), FEIRA DE SANTANA (Feira de Santana, 10.778), ILHÉUS (Ilhéus, 2.644), IRECÊ (Seabra, 1.984), JACOBINA (Senhor do Bonfim, 2.820), JUAZEIRO (Juazeiro, 2.631), SALVADOR (Salvador, 182.413), SANTO ANTÔNIO DE JESUS (Santo Antônio de Jesus, 9.035), TEIXEIRA DE FREITAS (Porto Seguro, 22.829), VITÓRIA DA CONQUISTA (Vitória da Conquista, 31.709).

SUMÁRIO

9	BRASIL
35	REGIÃO NORDESTE
52	BAHIA
70	UR SALVADOR
81	UR BARREIRAS
92	UR FEIRA DE SANTANA
103	UR ILHÉUS
114	UR JACOBINA
125	UR JUAZEIRO
136	UR SANTO ANTÔNIO DE JESUS
147	UR IRECÊ
158	UR TEIXEIRA DE FREITAS
169	UR VITÓRIA DA CONQUISTA



ANÁLISE DO NOVO CAGED

BRASIL

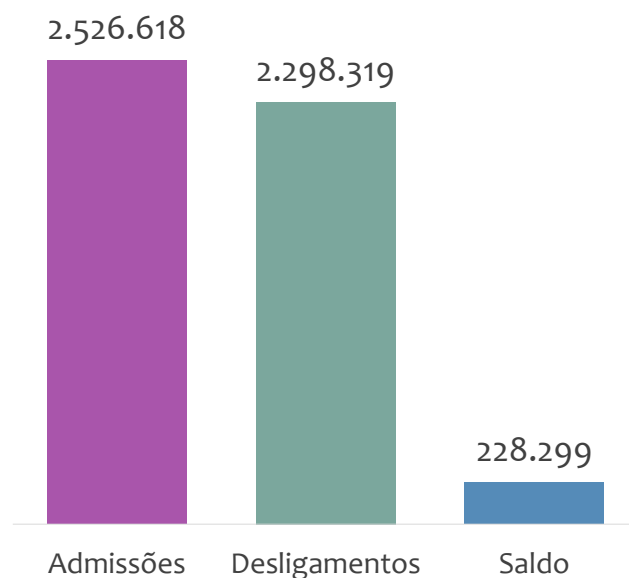
ESTATÍSTICAS MENSAIS DO EMPREGO FORMAL

EMPREGO FORMAL | BRASIL

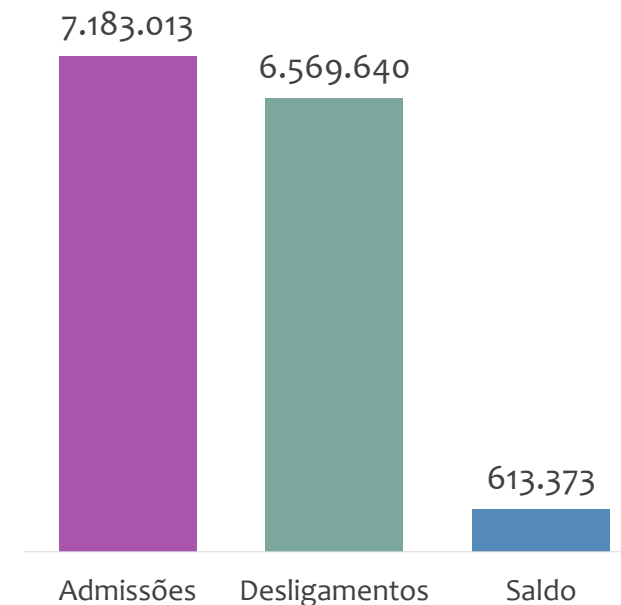
Março
2026

ADMISSÕES, DESLIGAMENTOS E SALDO NO MÊS ATUAL E ACUMULADO E ESTOQUE ATUAL

Admissões, desligamentos e saldo de empregos formais, BRASIL, MARÇO/2026



Admissões, desligamentos e saldo de empregos formais, BRASIL, ACUMULADO 2026

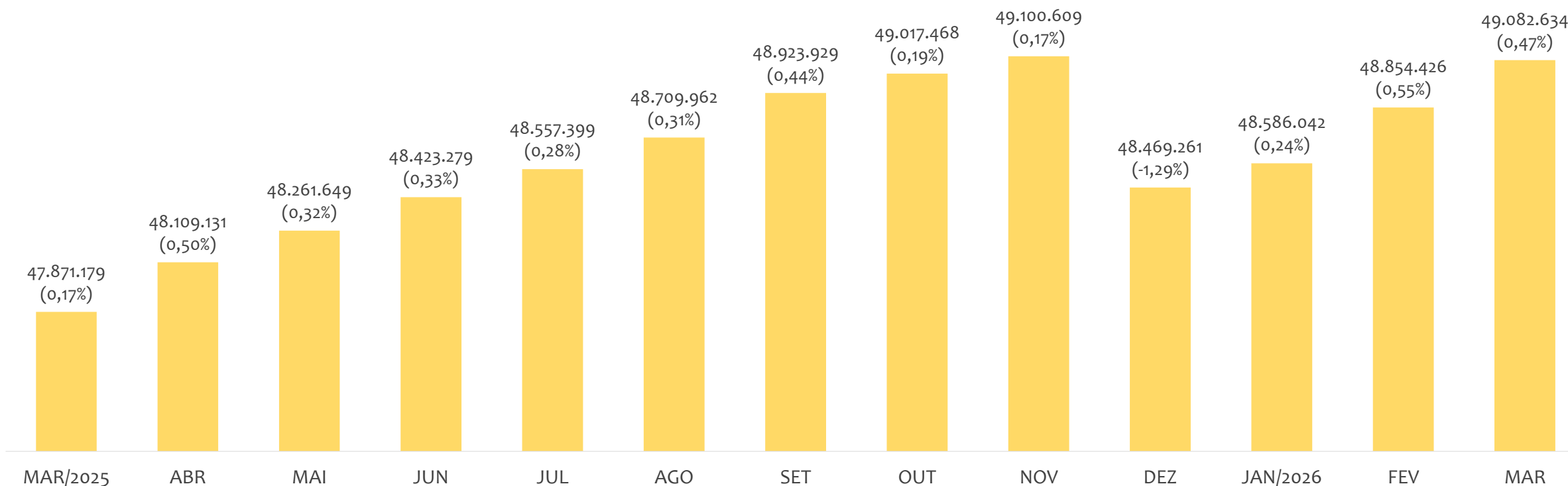


Estoque de empregos e variação relativa, BRASIL, MARÇO/2026



No BRASIL, no mês de MARÇO/2026, o saldo de empregos formais foi de 228.299. O saldo ACUMULADO no ano (janeiro a março) foi de 613.373. Neste mesmo período ACUMULADO, o total de admissões e de desligamentos foram, respectivamente, 7.183.013 e 6.569.640. O ESTOQUE de empregos no ano é de 49.082.634, crescimento de 0,47% em relação ao mês anterior.

Estoque de empregos e variação relativa em relação ao mês anterior, BRASIL, ÚLTIMOS 13 MESES



O estoque de empregos formais se refere ao total de contratos de trabalho vigentes no período analisado. A variação relativa é o percentual de aumento ou redução do estoque em relação ao período anterior.

EMPREGO FORMAL | BRASIL

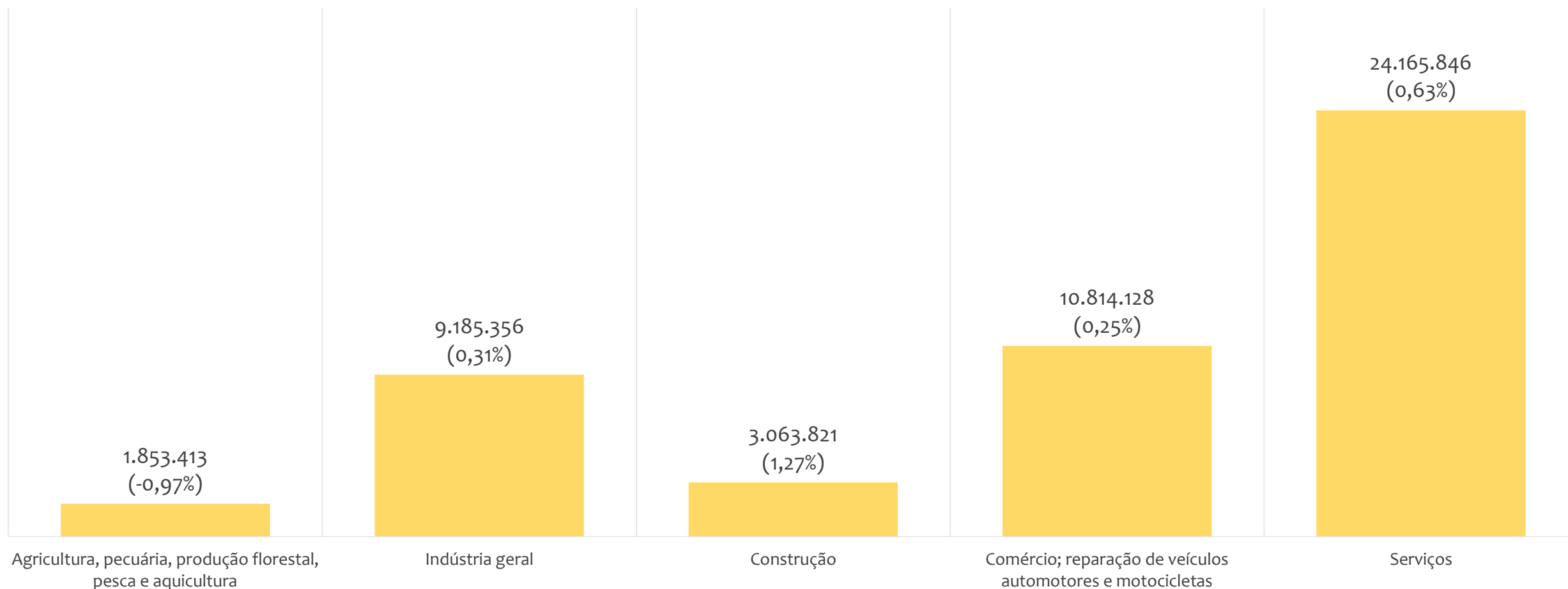
Março
2026

ADMISSÕES, DESLIGAMENTOS E SALDOS MENSAIS

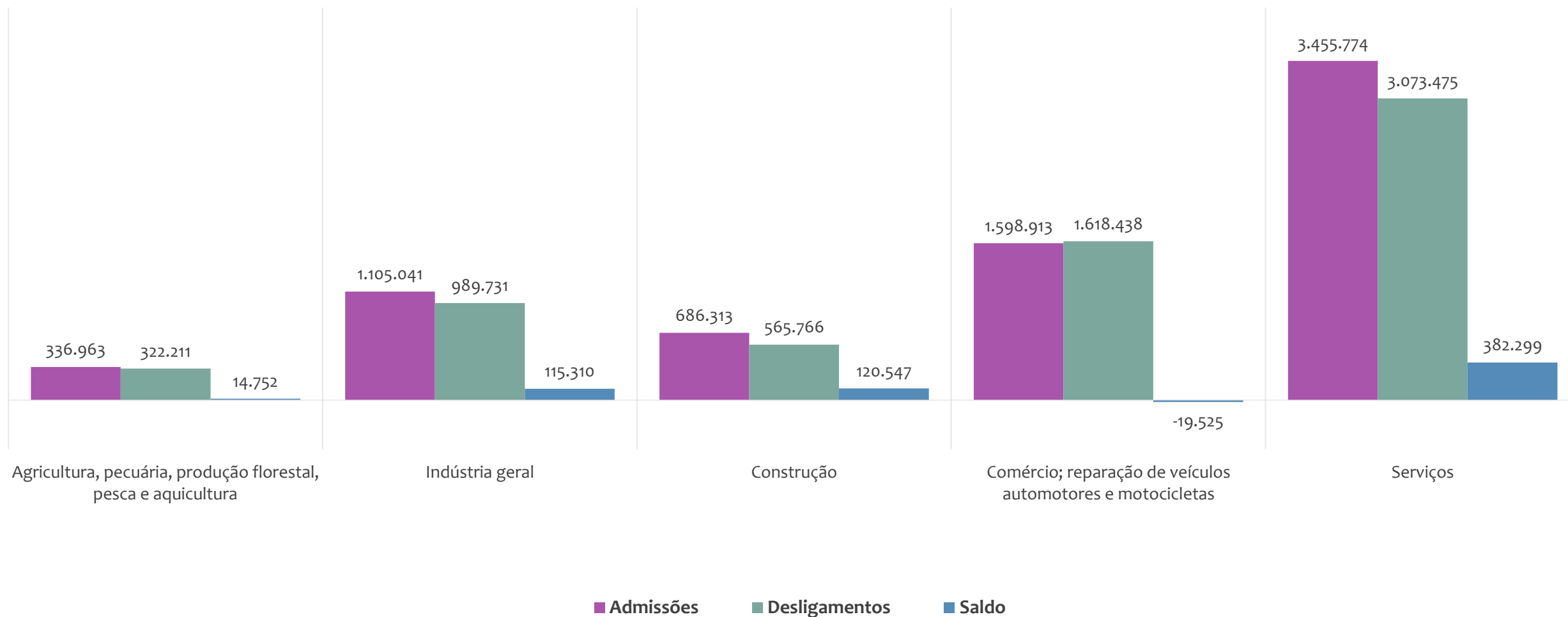
Admissões, desligamentos e saldo de empregos formais, BRASIL, ÚLTIMOS 13 MESES



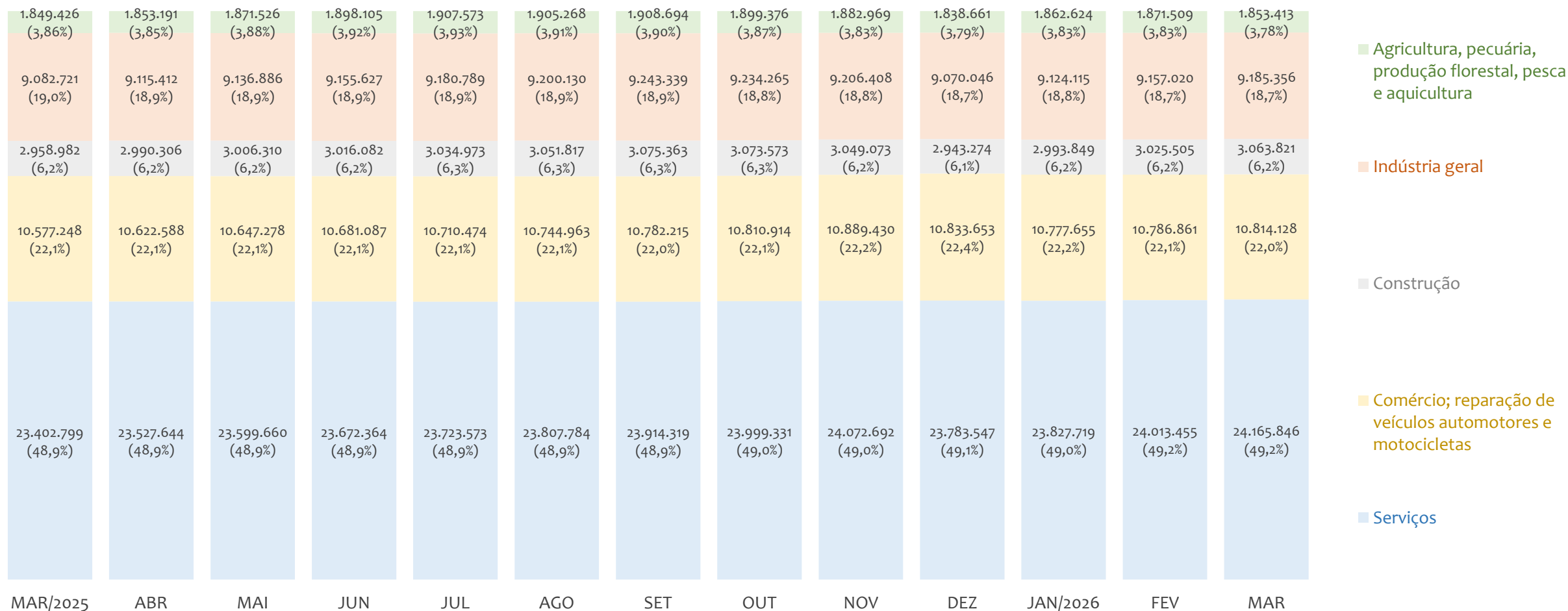
Estoque de empregos e variação relativa em relação ao mês anterior por atividade econômica, BRASIL, MARÇO/2026



Admissões, desligamentos e saldo de empregos formais por atividade econômica, BRASIL, ACUMULADO 2026



Participação do estoque de empregos das atividades econômicas, BRASIL, ÚLTIMOS 13 MESES

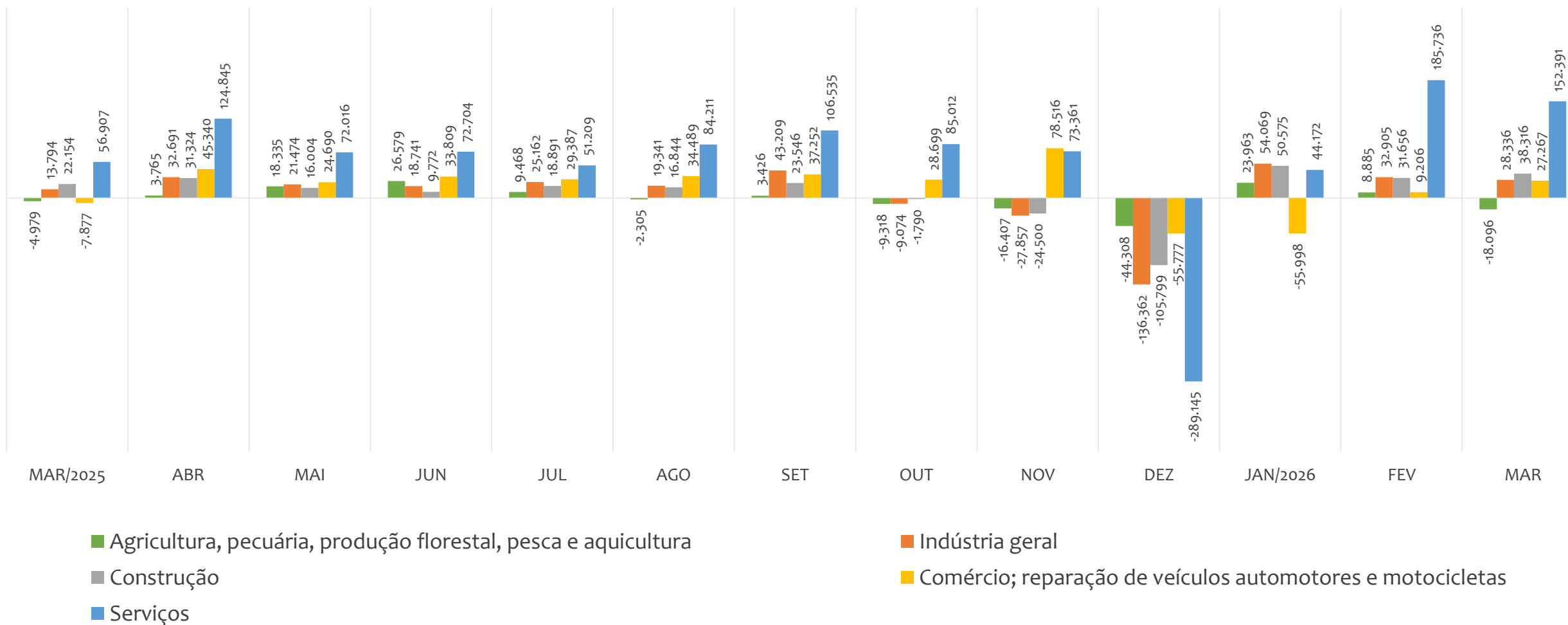


EMPREGO FORMAL | BRASIL

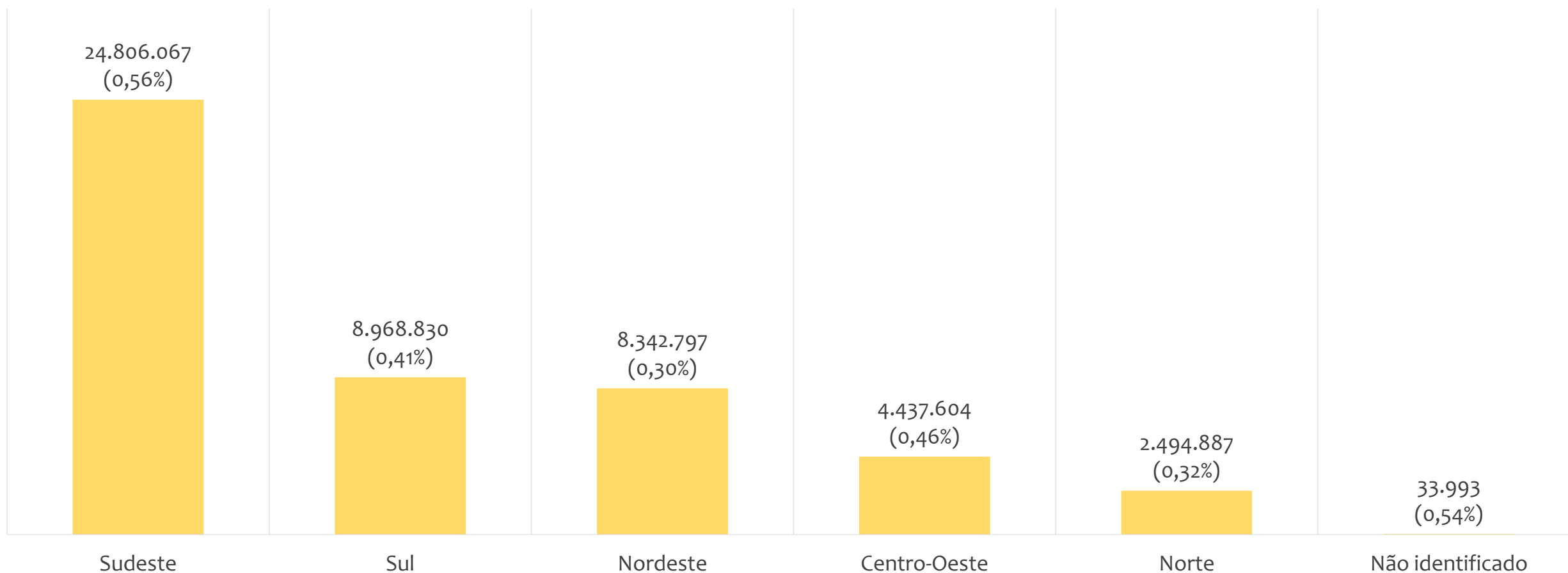
SALDOS MENSAIS POR ATIVIDADE ECONÔMICA

Março
2026

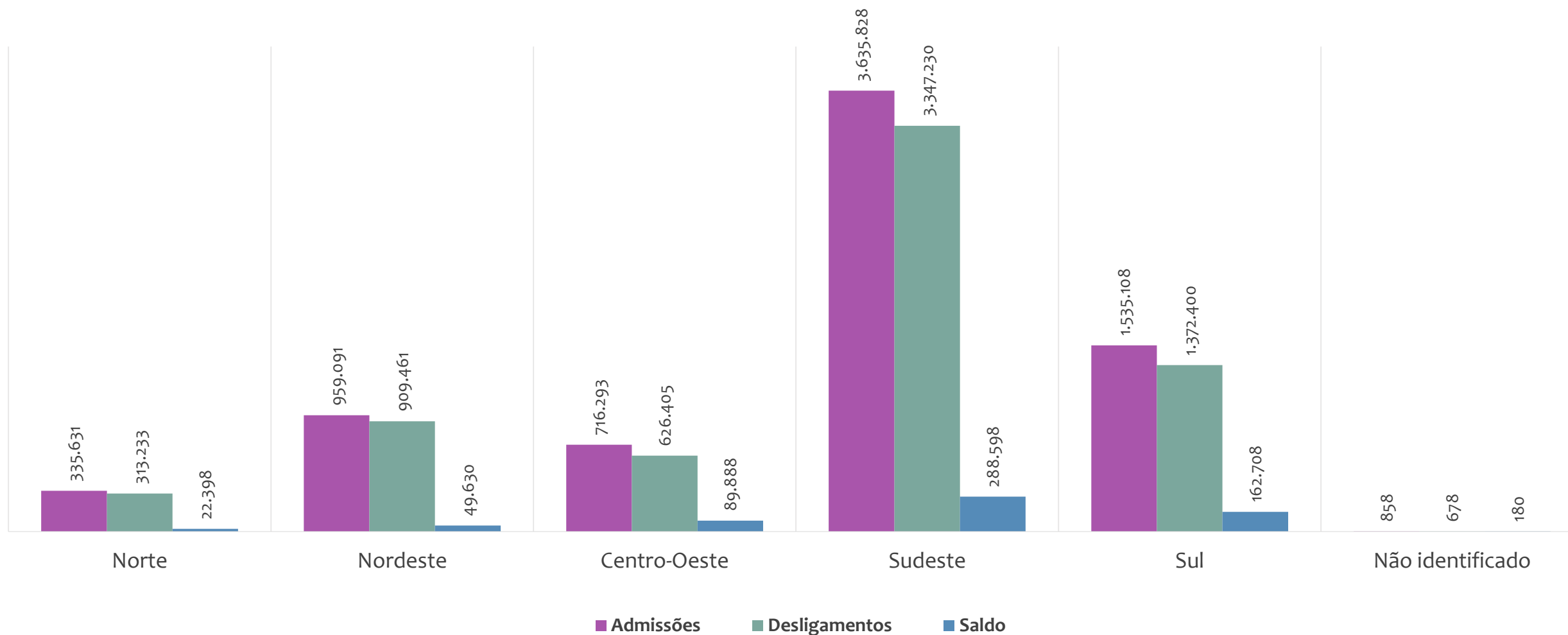
Saldo de empregos formais por atividade econômica, BRASIL, ÚLTIMOS 13 MESES



Estoque de empregos e variação relativa em relação ao mês anterior, BRASIL por REGIÃO, MARÇO/2026



Admissões, desligamentos e saldo de empregos formais, BRASIL por REGIÃO, ACUMULADO 2026

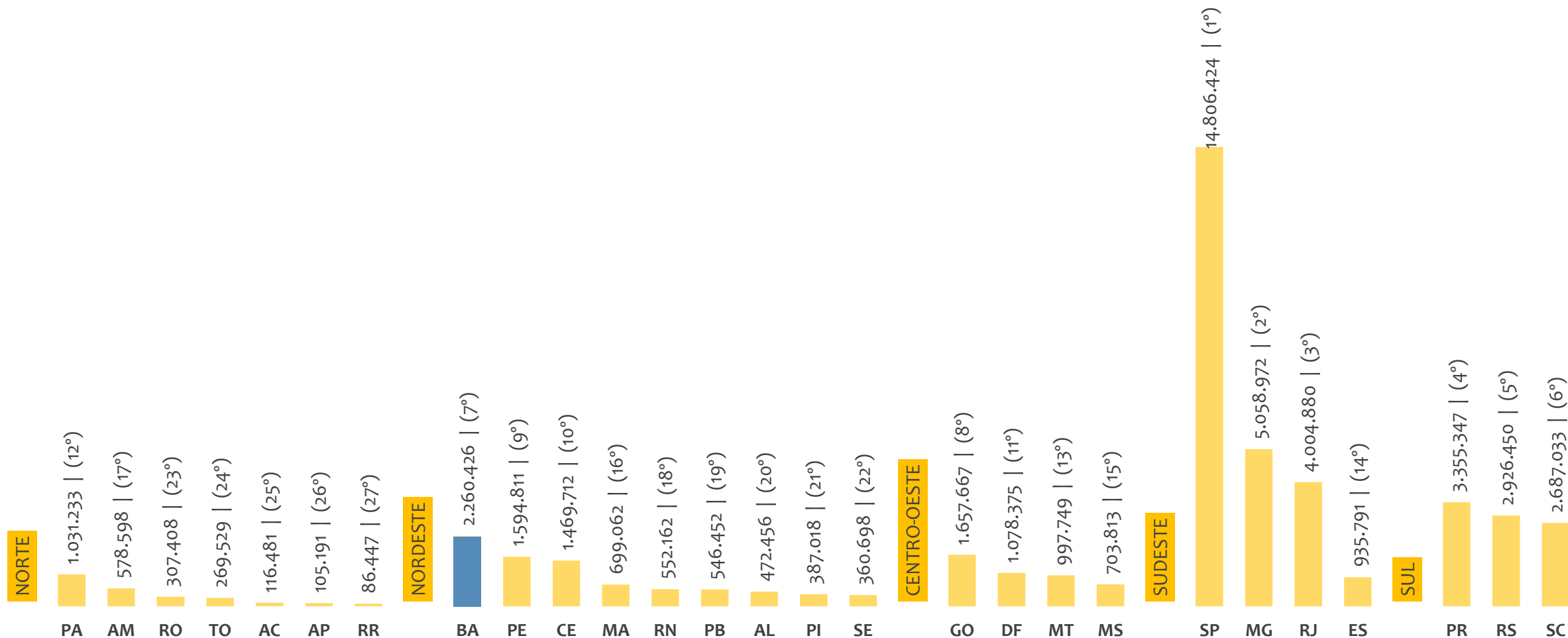


EMPREGO FORMAL | BRASIL

Março
2026

ESTOQUE DE EMPREGOS ATUAL POR ESTADO E REGIÃO

Estoque de empregos, BRASIL por ESTADO e REGIÃO, MARÇO/2026

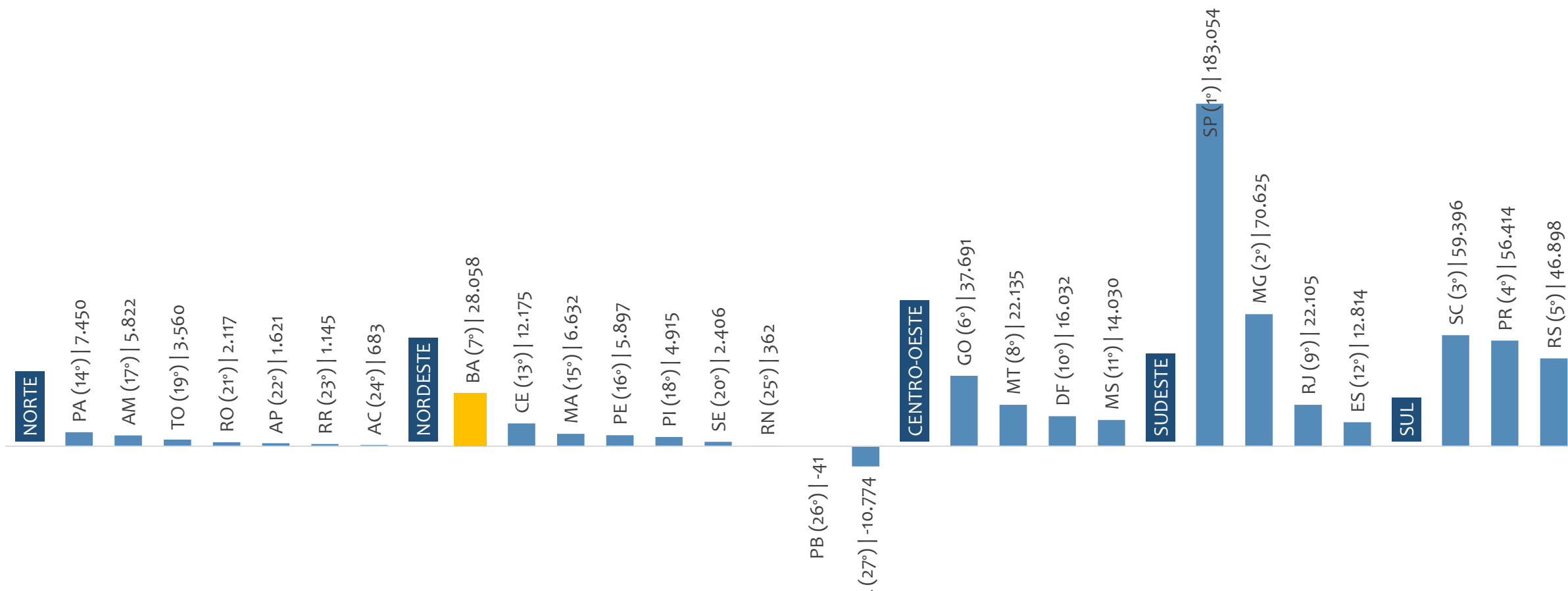


EMPREGO FORMAL | BRASIL

Março
2026

SALDO ACUMULADO NO ANO POR ESTADO E REGIÃO

Saldo de empregos formais, BRASIL por ESTADO e REGIÃO, ACUMULADO 2026



No ACUMULADO de janeiro a março/2026, 2 estados apresentaram saldo negativo. SÃO PAULO é o estado de melhor saldo (183.054), enquanto que ALAGOAS é o estado com pior saldo de empregos formais (-10.774).

EMPREGO FORMAL | BRASIL

ESTOQUE ATUAL, ADMISSÕES, DESLIGAMENTOS E SALDO ACUMULADOS NO ANO POR ESTADO

Março
2026

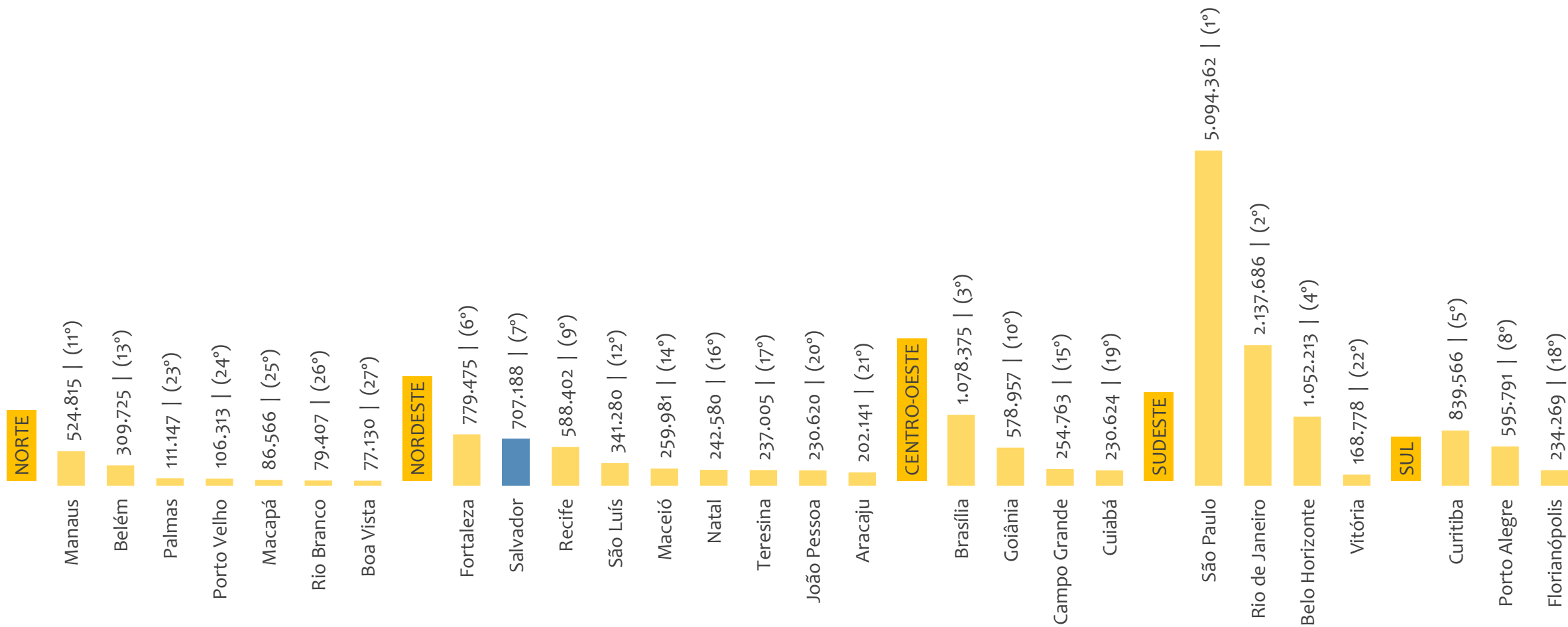
ESTADO	ESTOQUE
1° São Paulo	14.806.424
2° Minas Gerais	5.058.972
3° Rio de Janeiro	4.004.880
4° Paraná	3.355.347
5° Rio Grande do Sul	2.926.450
6° Santa Catarina	2.687.033
7° Bahia	2.260.426
8° Goiás	1.657.667
9° Pernambuco	1.594.811
10° Ceará	1.469.712
11° Distrito Federal	1.078.375
12° Pará	1.031.233
13° Mato Grosso	997.749
14° Espírito Santo	935.791
15° Mato Grosso do Sul	703.813
16° Maranhão	699.062
17° Amazonas	578.598
18° Rio Grande do Norte	552.162
19° Paraíba	546.452
20° Alagoas	472.456
21° Piauí	387.018
22° Sergipe	360.698
23° Rondônia	307.408
24° Tocantins	269.529
25° Acre	116.481
26° Amapá	105.191
27° Roraima	86.447

ESTADO	ADMISSÕES
1° São Paulo	2.280.925
2° Minas Gerais	746.665
3° Paraná	575.834
4° Santa Catarina	500.015
5° Rio Grande do Sul	459.259
6° Rio de Janeiro	452.607
7° Goiás	277.897
8° Bahia	271.522
9° Mato Grosso	188.735
10° Pernambuco	176.352
11° Ceará	171.262
12° Espírito Santo	155.631
13° Pará	131.019
14° Distrito Federal	130.124
15° Mato Grosso do Sul	119.537
16° Amazonas	78.456
17° Maranhão	75.562
18° Paraíba	67.817
19° Rio Grande do Norte	62.733
20° Alagoas	48.864
21° Rondônia	46.933
22° Piauí	43.522
23° Sergipe	41.457
24° Tocantins	36.559
25° Acre	15.135
26° Amapá	13.916
27° Roraima	13.613

ESTADO	DESLIGAMENTOS
1° São Paulo	2.097.871
2° Minas Gerais	676.040
3° Paraná	519.420
4° Santa Catarina	440.619
5° Rio de Janeiro	430.502
6° Rio Grande do Sul	412.361
7° Bahia	243.464
8° Goiás	240.206
9° Pernambuco	170.455
10° Mato Grosso	166.600
11° Ceará	159.087
12° Espírito Santo	142.817
13° Pará	123.569
14° Distrito Federal	114.092
15° Mato Grosso do Sul	105.507
16° Amazonas	72.634
17° Maranhão	68.930
18° Paraíba	67.858
19° Rio Grande do Norte	62.371
20° Alagoas	59.638
21° Rondônia	44.816
22° Sergipe	39.051
23° Piauí	38.607
24° Tocantins	32.999
25° Acre	14.452
26° Roraima	12.468
27° Amapá	12.295

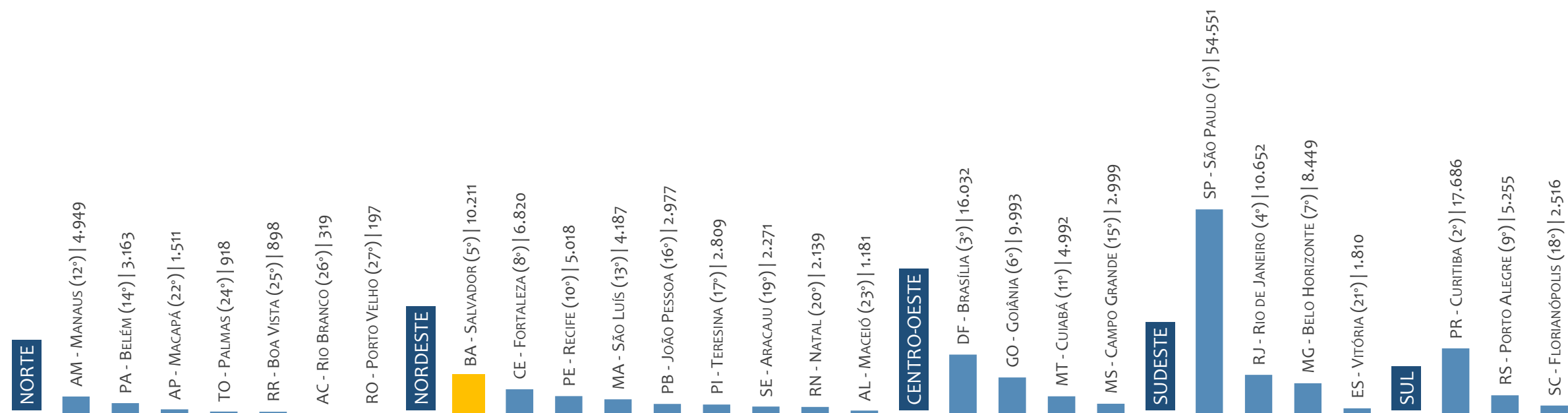
ESTADO	SALDO
1° São Paulo	183.054
2° Minas Gerais	70.625
3° Santa Catarina	59.396
4° Paraná	56.414
5° Rio Grande do Sul	46.898
6° Goiás	37.691
7° Bahia	28.058
8° Mato Grosso	22.135
9° Rio de Janeiro	22.105
10° Distrito Federal	16.032
11° Mato Grosso do Sul	14.030
12° Espírito Santo	12.814
13° Ceará	12.175
14° Pará	7.450
15° Maranhão	6.632
16° Pernambuco	5.897
17° Amazonas	5.822
18° Piauí	4.915
19° Tocantins	3.560
20° Sergipe	2.406
21° Rondônia	2.117
22° Amapá	1.621
23° Roraima	1.145
24° Acre	683
25° Rio Grande do Norte	362
26° Paraíba	-41
27° Alagoas	-10.774

Estoque de empregos, BRASIL por CAPITAL e REGIÃO, MARÇO/2026



SALDO ACUMULADO NO ANO POR CAPITAL E REGIÃO

Saldo de empregos formais, BRASIL por CAPITAL e REGIÃO, ACUMULADO 2026



No ACUMULADO de janeiro a março/2026, os capitais apresentaram saldo negativo. SÃO PAULO é a capital de melhor saldo (54.551), enquanto que PORTO VELHO é a capital com pior saldo de empregos formais (197).

ESTOQUE ATUAL, ADMISSÕES, DESLIGAMENTOS E SALDO ACUMULADOS NO ANO POR CAPITAL

CAPITAL	ESTOQUE
1° São Paulo	5.094.362
2° Rio de Janeiro	2.137.686
3° Brasília	1.078.375
4° Belo Horizonte	1.052.213
5° Curitiba	839.566
6° Fortaleza	779.475
7° Salvador	707.188
8° Porto Alegre	595.791
9° Recife	588.402
10° Goiânia	578.957
11° Manaus	524.815
12° São Luís	341.280
13° Belém	309.725
14° Maceió	259.981
15° Campo Grande	254.763
16° Natal	242.580
17° Teresina	237.005
18° Florianópolis	234.269
19° Cuiabá	230.624
20° João Pessoa	230.620
21° Aracaju	202.141
22° Vitória	168.778
23° Palmas	111.147
24° Porto Velho	106.313
25° Macapá	86.566
26° Rio Branco	79.407
27° Boa Vista	77.130

CAPITAL	ADMISSÕES
1° São Paulo	770.073
2° Rio de Janeiro	233.116
3° Curitiba	159.943
4° Belo Horizonte	148.030
5° Brasília	130.124
6° Fortaleza	93.401
7° Goiânia	91.889
8° Salvador	80.949
9° Porto Alegre	76.846
10° Manaus	72.067
11° Recife	61.648
12° Campo Grande	40.405
13° Cuiabá	39.947
14° Florianópolis	39.370
15° São Luís	35.083
16° Belém	34.351
17° João Pessoa	32.541
18° Maceió	27.220
19° Teresina	25.734
20° Natal	25.674
21° Vitória	24.668
22° Aracaju	23.198
23° Porto Velho	13.766
24° Palmas	13.734
25° Boa Vista	12.218
26° Macapá	11.359
27° Rio Branco	10.450

CAPITAL	DESLIGAMENTOS
1° São Paulo	715.522
2° Rio de Janeiro	222.464
3° Curitiba	142.257
4° Belo Horizonte	139.581
5° Brasília	114.092
6° Fortaleza	86.581
7° Goiânia	81.896
8° Porto Alegre	71.591
9° Salvador	70.738
10° Manaus	67.118
11° Recife	56.630
12° Campo Grande	37.406
13° Florianópolis	36.854
14° Cuiabá	34.955
15° Belém	31.188
16° São Luís	30.896
17° João Pessoa	29.564
18° Maceió	26.039
19° Natal	23.535
20° Teresina	22.925
21° Vitória	22.858
22° Aracaju	20.927
23° Porto Velho	13.569
24° Palmas	12.816
25° Boa Vista	11.320
26° Rio Branco	10.131
27° Macapá	9.848

CAPITAL	SALDO
1° São Paulo	54.551
2° Curitiba	17.686
3° Brasília	16.032
4° Rio de Janeiro	10.652
5° Salvador	10.211
6° Goiânia	9.993
7° Belo Horizonte	8.449
8° Fortaleza	6.820
9° Porto Alegre	5.255
10° Recife	5.018
11° Cuiabá	4.992
12° Manaus	4.949
13° São Luís	4.187
14° Belém	3.163
15° Campo Grande	2.999
16° João Pessoa	2.977
17° Teresina	2.809
18° Florianópolis	2.516
19° Aracaju	2.271
20° Natal	2.139
21° Vitória	1.810
22° Macapá	1.511
23° Maceió	1.181
24° Palmas	918
25° Boa Vista	898
26° Rio Branco	319
27° Porto Velho	197

ESTOQUE

RANKING 10 PRIMEIROS	
MUNICÍPIO	ESTOQUE
1° SP-Sao Paulo	5.094.362
2° RJ-Rio de Janeiro	2.137.686
3° DF-Brasilia	1.078.375
4° MG-Belo Horizonte	1.052.213
5° PR-Curitiba	839.566
6° CE-Fortaleza	779.475
7° BA-Salvador	707.188
8° RS-Porto Alegre	595.791
9° PE-Recife	588.402
10° GO-Goiania	578.957

RANKING 10 ÚLTIMOS	
MUNICÍPIO	ESTOQUE
5561° PB-Mae D Agua	1
5562° RN-Venha-Ver	1
5563° AM-Manicore	0
5564° BA-Gentio do Ouri	0
5565° MA-Bacurituba	0
5566° PB-Cajazeirinhas	0
5567° PB-Caraubas	0
5568° PB-Pedra Lavrada	0
5569° PB-Sao Sebastiao	0
5570° PI-Domingos Moui	0

ADMISSÕES

RANKING 10 PRIMEIROS	
MUNICÍPIO	ADMISSÕES
1° SP-Sao Paulo	770.073
2° RJ-Rio de Janeiro	233.116
3° PR-Curitiba	159.943
4° MG-Belo Horizonte	148.030
5° DF-Brasilia	130.124
6° CE-Fortaleza	93.401
7° GO-Goiania	91.889
8° SP-Barueri	83.056
9° BA-Salvador	80.949
10° RS-Porto Alegre	76.846

RANKING 10 ÚLTIMOS	
MUNICÍPIO	ADMISSÕES
5561° RN-Agua Nova	0
5562° RN-Caicara do Rio	0
5563° RN-Coronel Ezequ	0
5564° RN-Francisco Dant	0
5565° RN-Jardim de Ang	0
5566° RN-Parana	0
5567° RN-Ruy Barbosa	0
5568° RN-Venha-Ver	0
5569° RN-Vicosa	0
5570° RS-Carlos Gomes	0

DESLIGAMENTOS

RANKING 10 PRIMEIROS	
MUNICÍPIO	DESLIGAMENTOS
1° SP-Sao Paulo	715.522
2° RJ-Rio de Janeiro	222.464
3° PR-Curitiba	142.257
4° MG-Belo Horizonte	139.581
5° DF-Brasilia	114.092
6° CE-Fortaleza	86.581
7° SP-Barueri	82.035
8° GO-Goiania	81.896
9° RS-Porto Alegre	71.591
10° BA-Salvador	70.738

RANKING 10 ÚLTIMOS	
MUNICÍPIO	DESLIGAMENTOS
5561° PI-Sao Luis do Piau	0
5562° PI-Sao Miguel da B	0
5563° RN-Francisco Dant	0
5564° RN-Parana	0
5565° RN-Pedra Preta	0
5566° RN-Piloes	0
5567° RN-Ruy Barbosa	0
5568° RN-Venha-Ver	0
5569° RS-Coqueiro Baixc	0
5570° SE-Canhoba	0

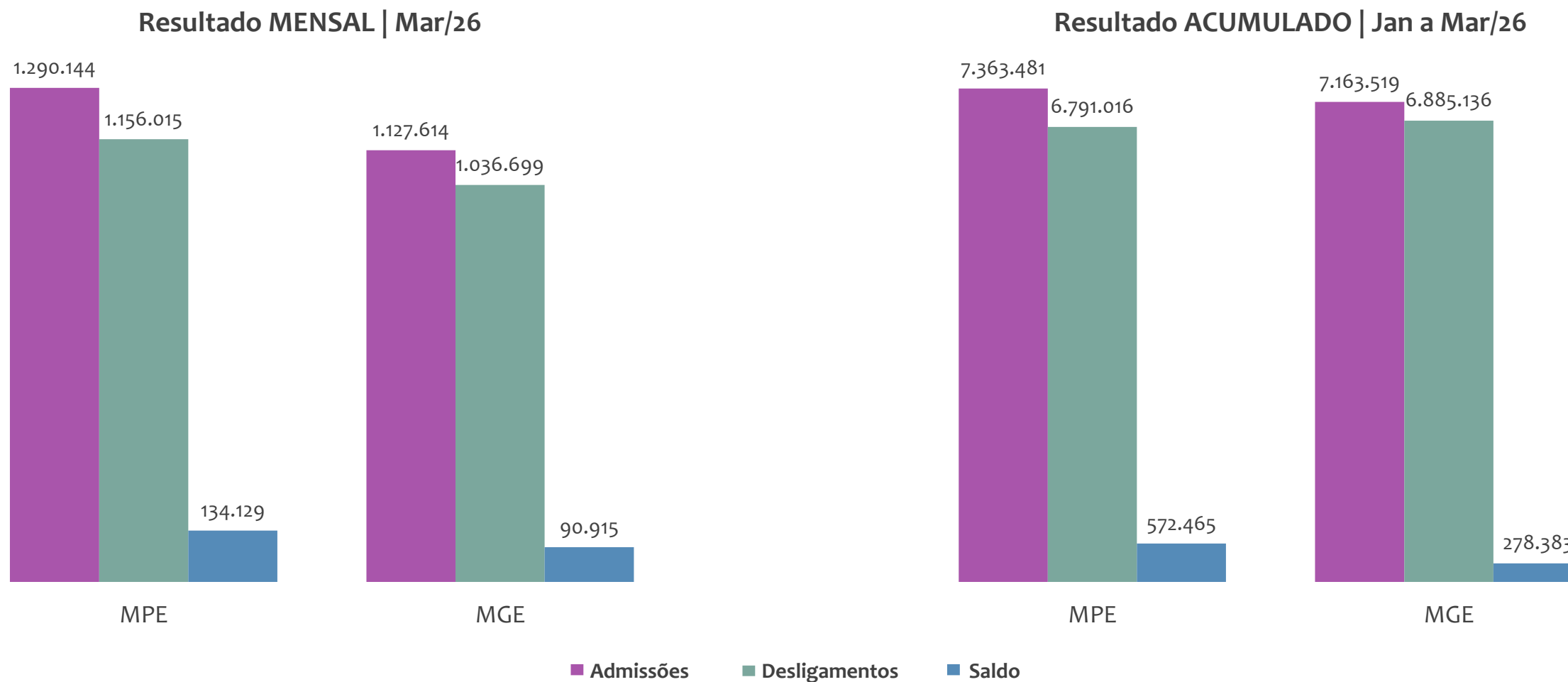
SALDO DE EMPREGOS

RANKING 10 PRIMEIROS	
MUNICÍPIO	SALDO
1° SP-Sao Paulo	54.551
2° PR-Curitiba	17.686
3° DF-Brasilia	16.032
4° RJ-Rio de Janeiro	10.652
5° BA-Salvador	10.211
6° GO-Goiania	9.993
7° MG-Belo Horizonte	8.449
8° SP-Osasco	8.445
9° SP-Bauru	7.582
10° CE-Fortaleza	6.820

RANKING 10 ÚLTIMOS	
MUNICÍPIO	SALDO
5561° PB-Rio Tinto	-1.478
5562° PB-Mamanguape	-1.481
5563° SP-Monte Azul Pai	-1.576
5564° RJ-Volta Redonda	-1.585
5565° SP-Bebedouro	-1.820
5566° PE-Rio Formoso	-1.867
5567° AL-Sao Jose da Laj	-1.945
5568° AL-Coruripe	-2.309
5569° AL-Rio Largo	-2.763
5570° SP-Matao	-3.826



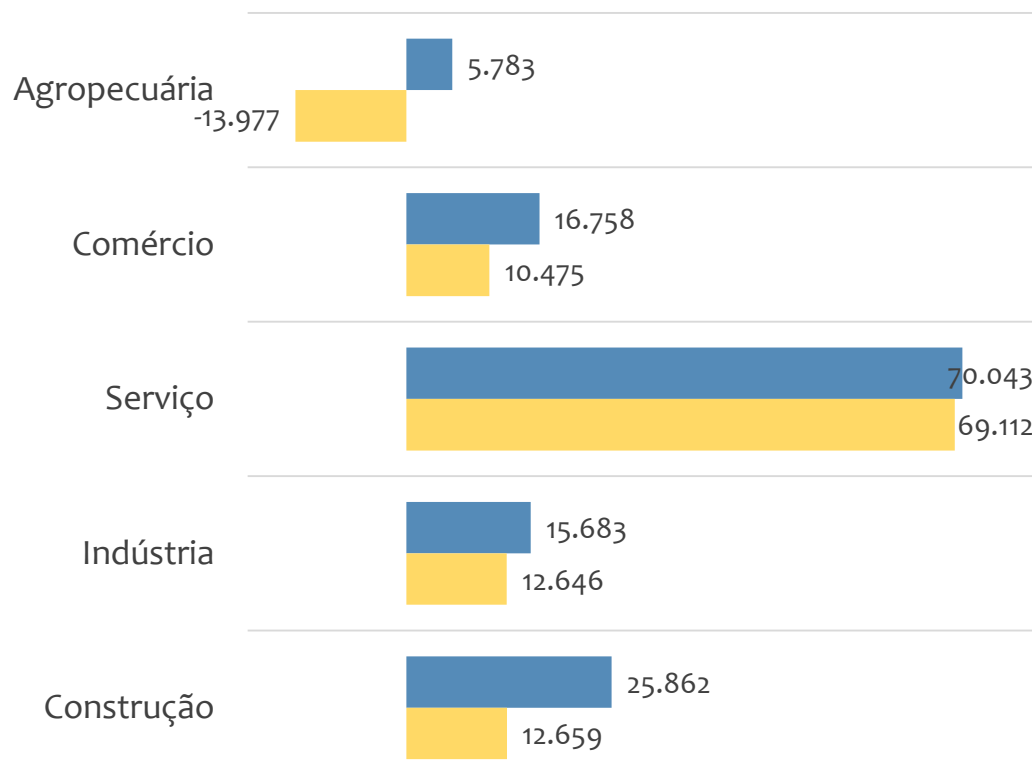
Admissões, desligamentos e saldo de empregos formais, BRASIL por PORTE



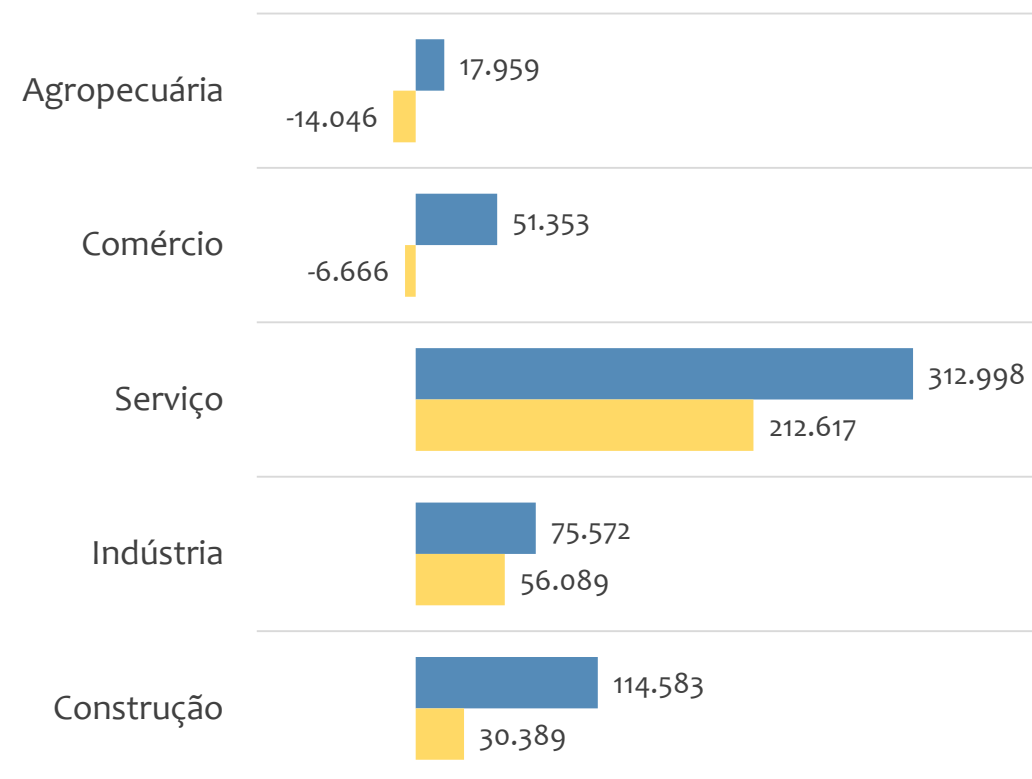


Saldo de empregos formais, BRASIL por PORTE e SETOR

Resultado MENSAL | Mar/26



Resultado ACUMULADO | Jan a Mar/26



■ MGE

■ MPE



Admissões, desligamentos e saldo de empregos formais, BRASIL, Ranking de SALDO MENSAL MPE por ATIVIDADE

Atividade	RESULTADO MENSAL MPE			RESULTADO ANUAL Jan a Mar/26 MPE		
	Admissões	Demissões	Saldo	Admissões	Demissões	Saldo
Construção de edifícios	59.285	50.777	8.508	307.939	272.731	35.208
Transporte rodoviário de carga, exceto produtos perigosos e mudanças, intermunicipal, interestadual e internacional	28.743	22.902	5.841	153.696	137.135	16.561
Comércio varejista de mercadorias em geral, com predominância de produtos alimentícios - supermercados	26.229	21.786	4.443	145.560	128.920	16.640
Serviços combinados de escritório e apoio administrativo	29.453	25.068	4.385	156.040	137.830	18.210
Educação infantil - pré-escola	9.727	6.048	3.679	51.726	38.946	12.780
Incorporação de empreendimentos imobiliários	12.056	8.455	3.601	56.080	45.887	10.193
Construção de rodovias e ferrovias	8.474	5.134	3.340	29.966	22.310	7.656
Serviço de preparação de terreno, cultivo e colheita	6.437	3.168	3.269	17.620	8.068	9.552
Ensino fundamental	8.323	5.092	3.231	51.859	35.436	16.423

**Admissões, desligamentos e saldo de empregos formais, BRASIL, Ranking de SALDO ACUMULADO MPE por ATIVIDADE**

Atividade	RESULTADO MENSAL MPE			RESULTADO ANUAL Jan a Mar/26 MPE		
	Admissões	Demissões	Saldo	Admissões	Demissões	Saldo
Construção de edifícios	59.285	50.777	8.508	307.939	272.731	35.208
Serviços combinados de escritório e apoio administrativo	29.453	25.068	4.385	156.040	137.830	18.210
Comércio varejista de mercadorias em geral, com predominância de produtos alimentícios - supermercados	26.229	21.786	4.443	145.560	128.920	16.640
Transporte rodoviário de carga, exceto produtos perigosos e mudanças, intermunicipal, interestadual e internacional	28.743	22.902	5.841	153.696	137.135	16.561
Ensino fundamental	8.323	5.092	3.231	51.859	35.436	16.423
Serviços de engenharia	12.257	9.675	2.582	73.277	58.308	14.969
Educação infantil - pré-escola	9.727	6.048	3.679	51.726	38.946	12.780
Serviços combinados para apoio a edifícios, exceto condomínios prediais	8.317	6.828	1.489	73.443	61.704	11.739
Construção de redes de abastecimento de água, coleta de esgoto e construções correlatas, exceto obras de irrigação	4.019	2.969	1.050	30.214	19.185	11.029



Ranking de SALDO MENSAL MPE por SETOR e ATIVIDADE, BRASIL

AGROPECUÁRIA	Saldo Mensal MPE
Serviço de preparação de terreno, cultivo e colheita	3.269
Atividades de apoio à agricultura não especificadas anteriormente	1.051
Atividades de pós-colheita	408
Cultivo de cana-de-açúcar	324
Horticultura, exceto morango	148
Produção de ovos	120
Produção de sementes certificadas, exceto de forrageiras para pasto	120
Criação de bovinos para corte	104
Pesca de peixes em água salgada	104

COMÉRCIO	Saldo Mensal MPE
Comércio varejista de mercadorias em geral, com predominância de produtos alimentícios - supermercados	4.443
Comércio varejista de mercadorias em geral, com predominância de produtos alimentícios - minimercados, mercearias e armazéns	1.608
Comércio varejista de combustíveis para veículos automotores	1.230
Comércio varejista de mercadorias em geral, com predominância de produtos alimentícios - hipermercados	922
Comércio a varejo de automóveis, camionetas e utilitários novos	858
Comércio varejista de produtos alimentícios em geral ou especializado em produtos alimentícios não especificados anteriormente	819
Comércio atacadista de mercadorias em geral, com predominância de produtos alimentícios	779
Comércio varejista de doces, balas, bombons e semelhantes	702
Comércio atacadista de produtos alimentícios em geral	695



Ranking de SALDO MENSAL MPE por SETOR e ATIVIDADE, BRASIL

SERVIÇO	Saldo Mensal MPE
Transporte rodoviário de carga, exceto produtos perigosos e mudanças, intermunicipal, interestadual e internacional	5.841
Serviços combinados de escritório e apoio administrativo	4.385
Educação infantil - pré-escola	3.679
Ensino fundamental	3.231
Atividades de contabilidade	2.594
Serviços de engenharia	2.582
Educação infantil - creche	2.318
Lanchonetes, casas de chá, de sucos e similares	2.178
Atividades de condicionamento físico	2.028

INDÚSTRIA	Saldo Mensal MPE
Confecção de peças do vestuário, exceto roupas íntimas e as confeccionadas sob medida	985
Coleta de resíduos não perigosos	664
Fabricação de produtos de padaria e confeitaria com predominância de produção própria	637
Fabricação de produtos de panificação industrial	451
Fabricação de alimentos para animais	414
Distribuição de energia elétrica	377
Preparação de massa de concreto e argamassa para construção	316
Fabricação de outros produtos de metal não especificados anteriormente	300
Fabricação de móveis com predominância de madeira	296



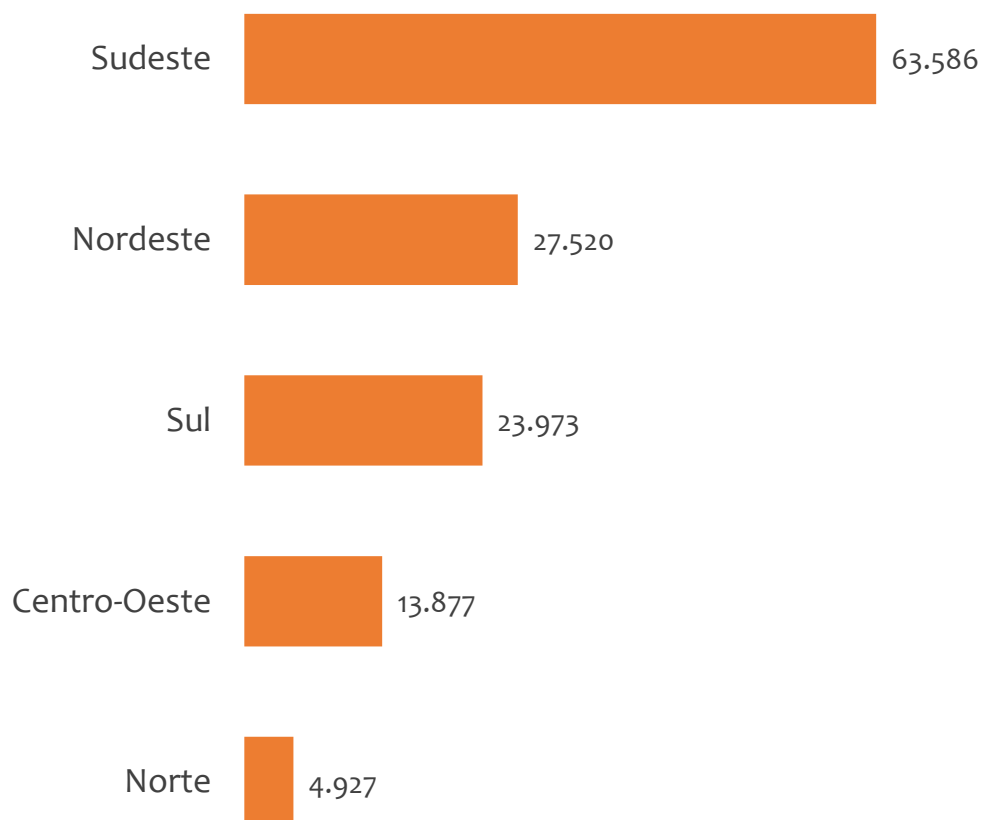
Ranking de SALDO MENSAL MPE por SETOR e ATIVIDADE, BRASIL

CONSTRUÇÃO	Saldo Mensal MPE
Construção de edifícios	8.508
Incorporação de empreendimentos imobiliários	3.601
Construção de rodovias e ferrovias	3.340
Construção de redes de abastecimento de água, coleta de esgoto e construções correlatas, exceto obras de irrigação	1.050
Instalação e manutenção elétrica	912
Outras obras de engenharia civil não especificadas anteriormente	800
Obras de alvenaria	674
Obras de urbanização - ruas, praças e calçadas	665
Serviços de pintura de edifícios em geral	630

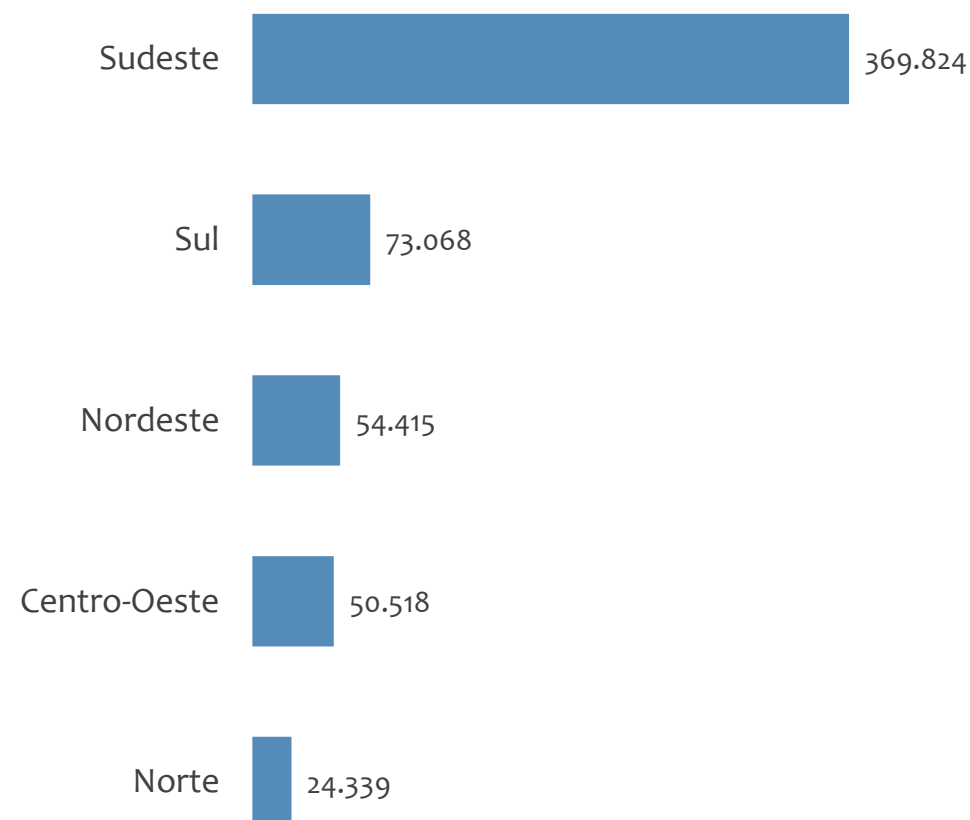


Saldo MPE de empregos formais, BRASIL por REGIÃO

Resultado MENSAL | Mar/26



Resultado ACUMULADO | Jan a Mar/26

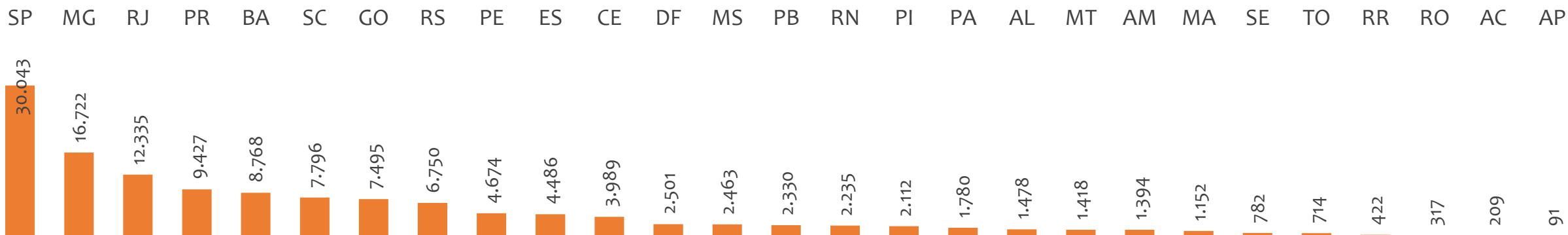




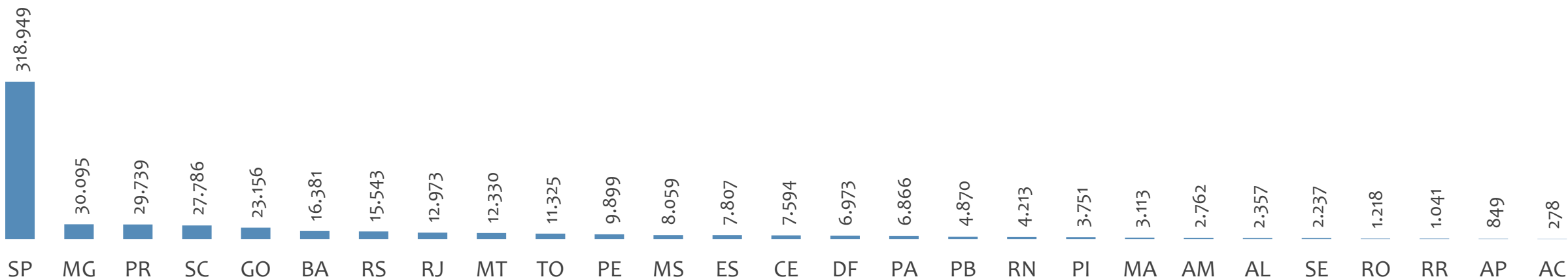
EMPREGO FORMAL POR PORTE | BRASIL

SALDO MENSAL E ACUMULADO NO ANO POR ESTADO

Saldo MPE de empregos formais, BRASIL por ESTADO, Resultado MENSAL | Mar/26



Saldo MPE de empregos formais, BRASIL por ESTADO, Resultado ACUMULADO | Jan a Mar/26



Região NORDESTE

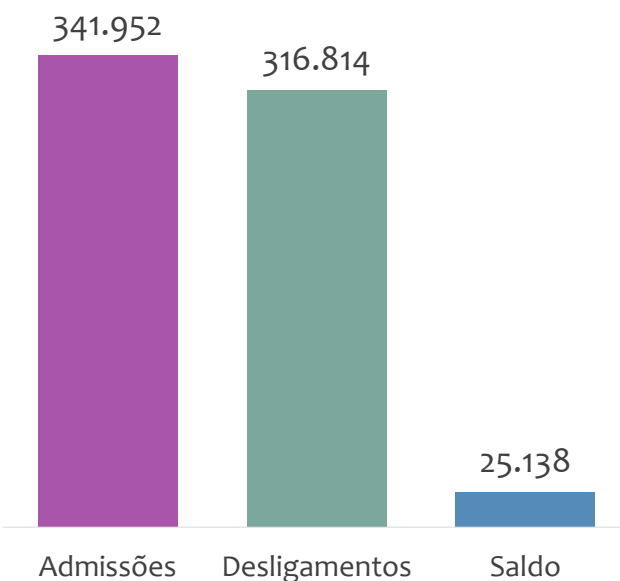
ESTATÍSTICAS MENSAS DO EMPREGO FORMAL

EMPREGO FORMAL | REGIÃO NORDESTE

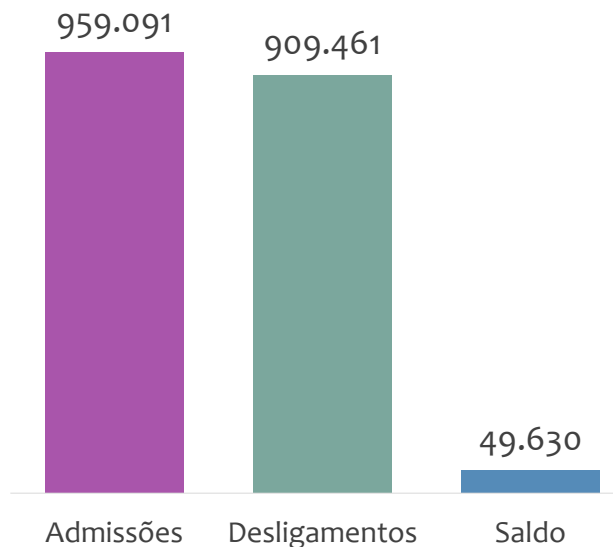
Março
2026

ADMISSÕES, DESLIGAMENTOS E SALDO NO MÊS ATUAL E ACUMULADO E ESTOQUE ATUAL

Admissões, desligamentos e saldo de empregos formais, região NORDESTE, MARÇO/2026



Admissões, desligamentos e saldo de empregos formais, região NORDESTE, ACUMULADO 2026

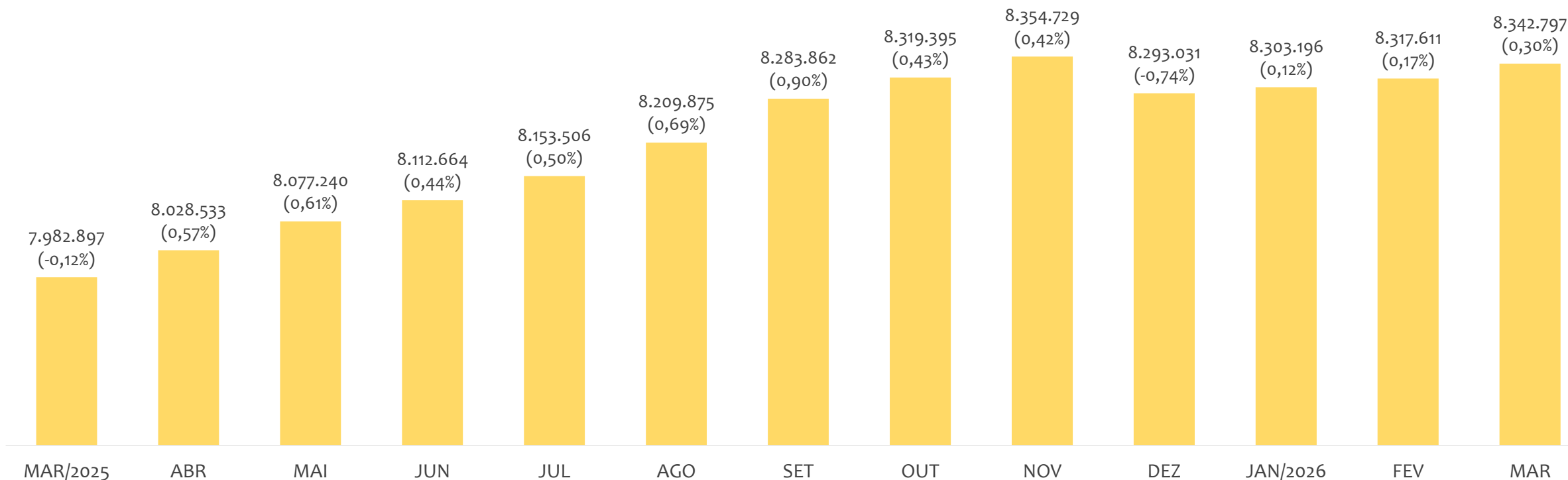


Estoque de empregos e variação relativa, região NORDESTE, MARÇO/2026



Na região NORDESTE, no mês de MARÇO/2026, o saldo de empregos formais foi de 25.138. O saldo ACUMULADO no ano (janeiro a março) foi de 49.630. Neste mesmo período ACUMULADO, o total de admissões e de desligamentos foram, respectivamente, 959.091 e 909.461. O ESTOQUE de empregos no ano é de 8.342.797, crescimento de 0,30% em relação ao mês anterior.

Estoque de empregos e variação relativa em relação ao mês anterior, região NORDESTE, ÚLTIMOS 13 MESES



O estoque de empregos formais se refere ao total de contratos de trabalho vigentes no período analisado. A variação relativa é o percentual de aumento ou redução do estoque em relação ao período anterior.

EMPREGO FORMAL | REGIÃO NORDESTE

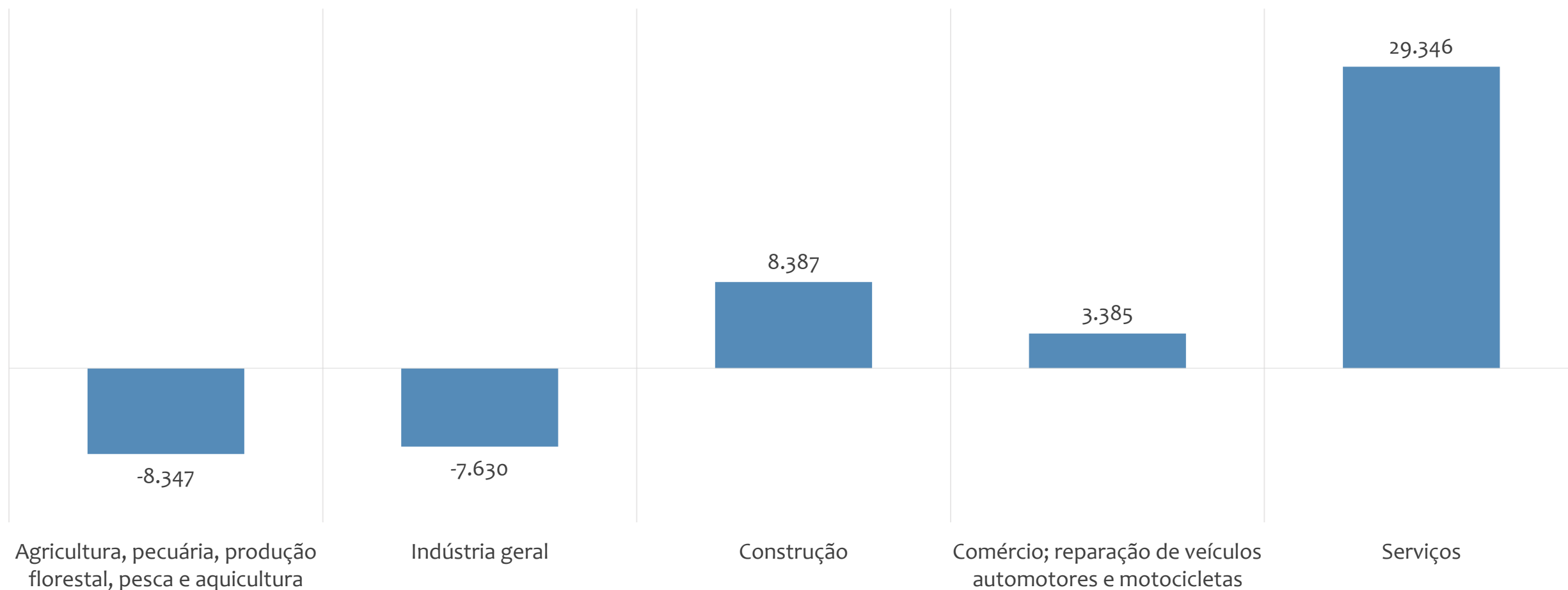
Março
2026

ADMISSÕES, DESLIGAMENTOS E SALDOS MENSAIS

Admissões, desligamentos e saldo de empregos formais, região NORDESTE, ÚLTIMOS 13 MESES



Saldo de empregos formais por atividade econômica, região NORDESTE, em MARÇO/2026

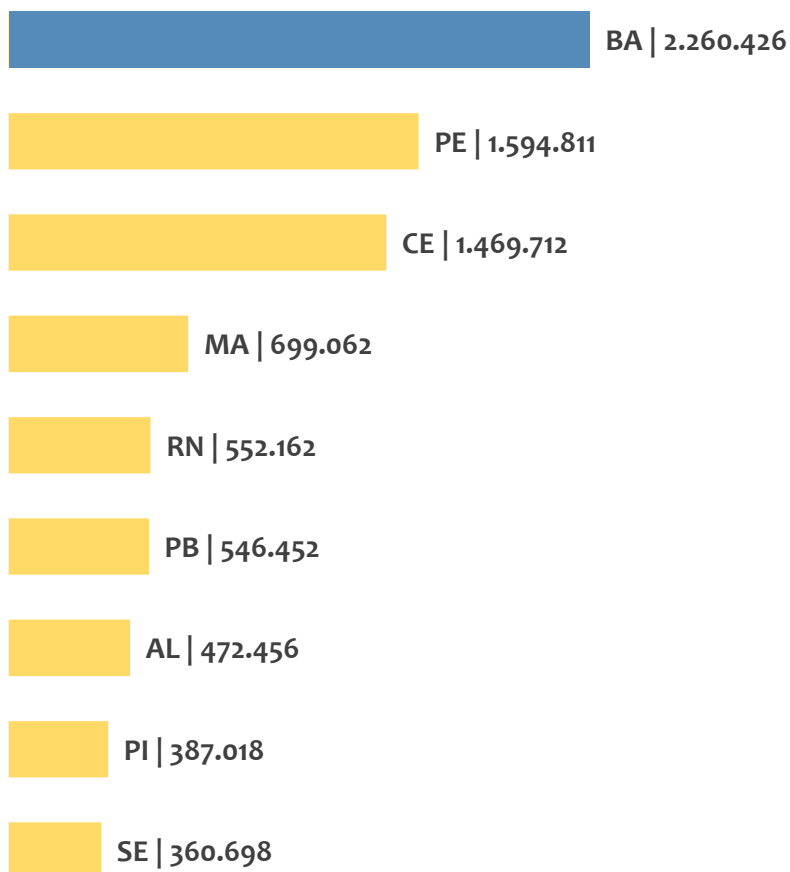


EMPREGO FORMAL | REGIÃO NORDESTE

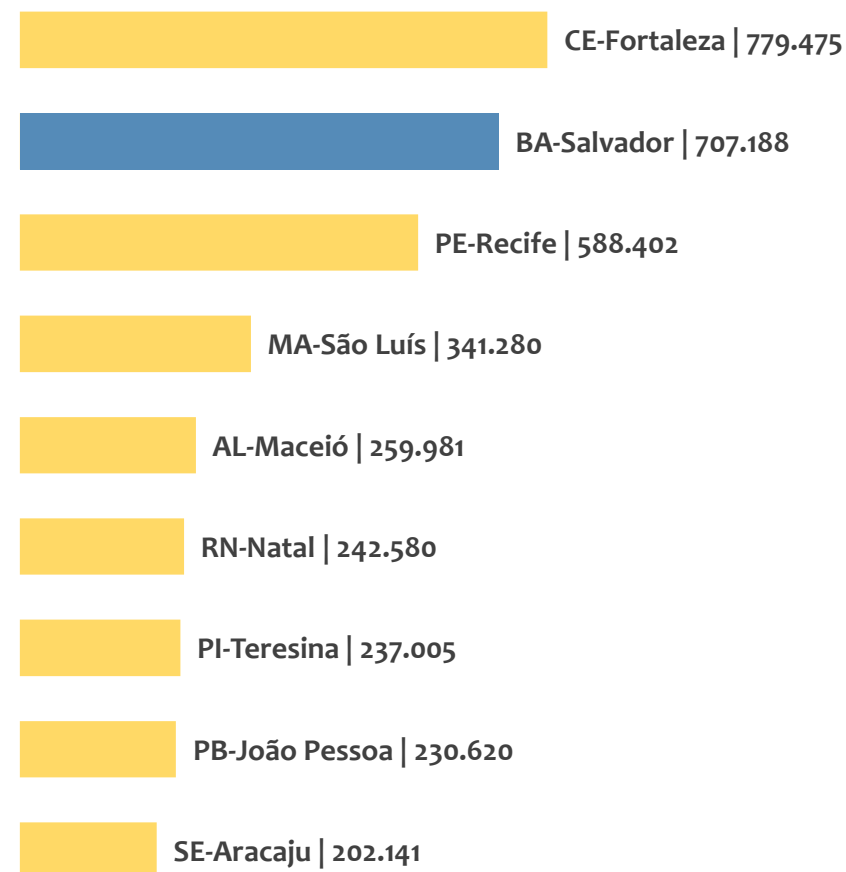
ESTOQUE ATUAL POR ESTADO E POR CAPITAL

Março
2026

Estoque de empregos,
região NORDESTE por ESTADO, MARÇO/2026



Estoque de empregos,
região NORDESTE por CAPITAL, MARÇO/2026



EMPREGO FORMAL | REGIÃO NORDESTE

Março
2026

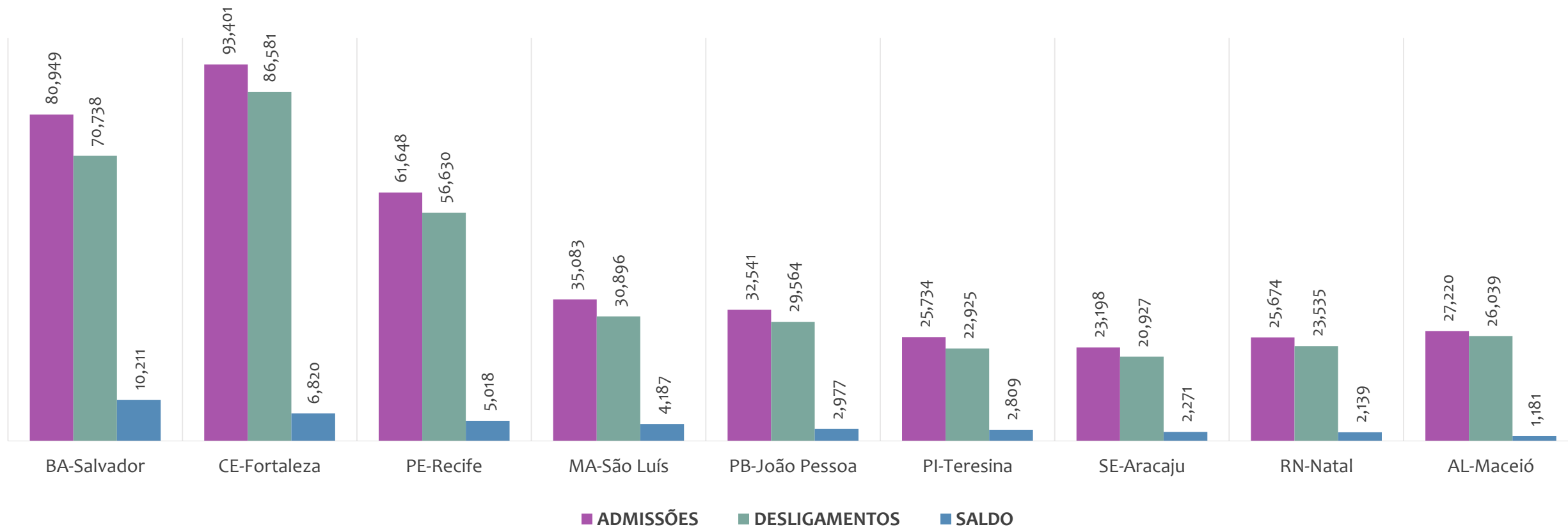
ADMISSÕES, DESLIGAMENTOS E SALDO ACUMULADOS NO ANO POR ESTADO

Admissões, desligamentos e saldo de empregos formais, região NORDESTE por ESTADO, ACUMULADO 2026



No ACUMULADO de janeiro a março/2026, 2 estados da região NORDESTE apresentaram saldo negativo. BAHIA é o estado de melhor saldo (28.058), enquanto que ALAGOAS é o estado com pior saldo de empregos formais (-10.774).

Admissões, desligamentos e saldo de empregos formais, região NORDESTE por CAPITAL, ACUMULADO 2026



No ACUMULADO de janeiro a março/2026, nenhuma capital da região NORDESTE apresentou saldo negativo. SALVADOR é a capital de melhor saldo (10.211), enquanto que MACEIÓ é a capital com pior saldo de empregos formais (1.181).

EMPREGO FORMAL | REGIÃO NORDESTE

Março
2026

ESTOQUE ATUAL, ADMISSÕES, DESLIGAMENTOS E SALDO ACUMULADOS NO ANO POR MUNICÍPIO

ESTOQUE

RANKING 10 PRIMEIROS	
MUNICÍPIO	ESTOQUE
1° CE-Fortaleza	779.475
2° BA-Salvador	707.188
3° PE-Recife	588.402
4° MA-Sao Luis	341.280
5° AL-Maceio	259.981
6° RN-Natal	242.580
7° PI-Teresina	237.005
8° PB-Joao Pessoa	230.620
9° SE-Aracaju	202.141
10° BA-Feira de Santana	149.453

RANKING 10 ÚLTIMOS	
MUNICÍPIO	ESTOQUE
1785° PI-Santo Antonio d	2
1786° PB-Mae D Agua	1
1787° RN-Venha-Ver	1
1788° BA-Gentio do Ourc	0
1789° MA-Bacurituba	0
1790° PB-Cajazeirinhas	0
1791° PB-Caraubas	0
1792° PB-Pedra Lavrada	0
1793° PB-Sao Sebastiao c	0
1794° PI-Domingos Mour	0

ADMISSÕES

RANKING 10 PRIMEIROS	
MUNICÍPIO	ADMISSÕES
1° CE-Fortaleza	93.401
2° BA-Salvador	80.949
3° PE-Recife	61.648
4° MA-Sao Luis	35.083
5° PB-Joao Pessoa	32.541
6° AL-Maceio	27.220
7° PI-Teresina	25.734
8° RN-Natal	25.674
9° SE-Aracaju	23.198
10° BA-Feira de Santana	18.645

RANKING 10 ÚLTIMOS	
MUNICÍPIO	ADMISSÕES
1785° PI-Socorro do Piau	0
1786° RN-Agua Nova	0
1787° RN-Caicara do Rio	0
1788° RN-Coronel Ezequi	0
1789° RN-Francisco Dant	0
1790° RN-Jardim de Angi	0
1791° RN-Parana	0
1792° RN-Ruy Barbosa	0
1793° RN-Venha-Ver	0
1794° RN-Vicosa	0

DESLIGAMENTOS

RANKING 10 PRIMEIROS	
MUNICÍPIO	DESLIGAMENTOS
1° CE-Fortaleza	86.581
2° BA-Salvador	70.738
3° PE-Recife	56.630
4° MA-Sao Luis	30.896
5° PB-Joao Pessoa	29.564
6° AL-Maceio	26.039
7° RN-Natal	23.535
8° PI-Teresina	22.925
9° SE-Aracaju	20.927
10° BA-Feira de Santana	16.316

RANKING 10 ÚLTIMOS	
MUNICÍPIO	DESLIGAMENTOS
1785° PI-Nova Santa Rita	0
1786° PI-Sao Luis do Piau	0
1787° PI-Sao Miguel da B	0
1788° RN-Francisco Dant	0
1789° RN-Parana	0
1790° RN-Pedra Preta	0
1791° RN-Piloes	0
1792° RN-Ruy Barbosa	0
1793° RN-Venha-Ver	0
1794° SE-Canhoba	0

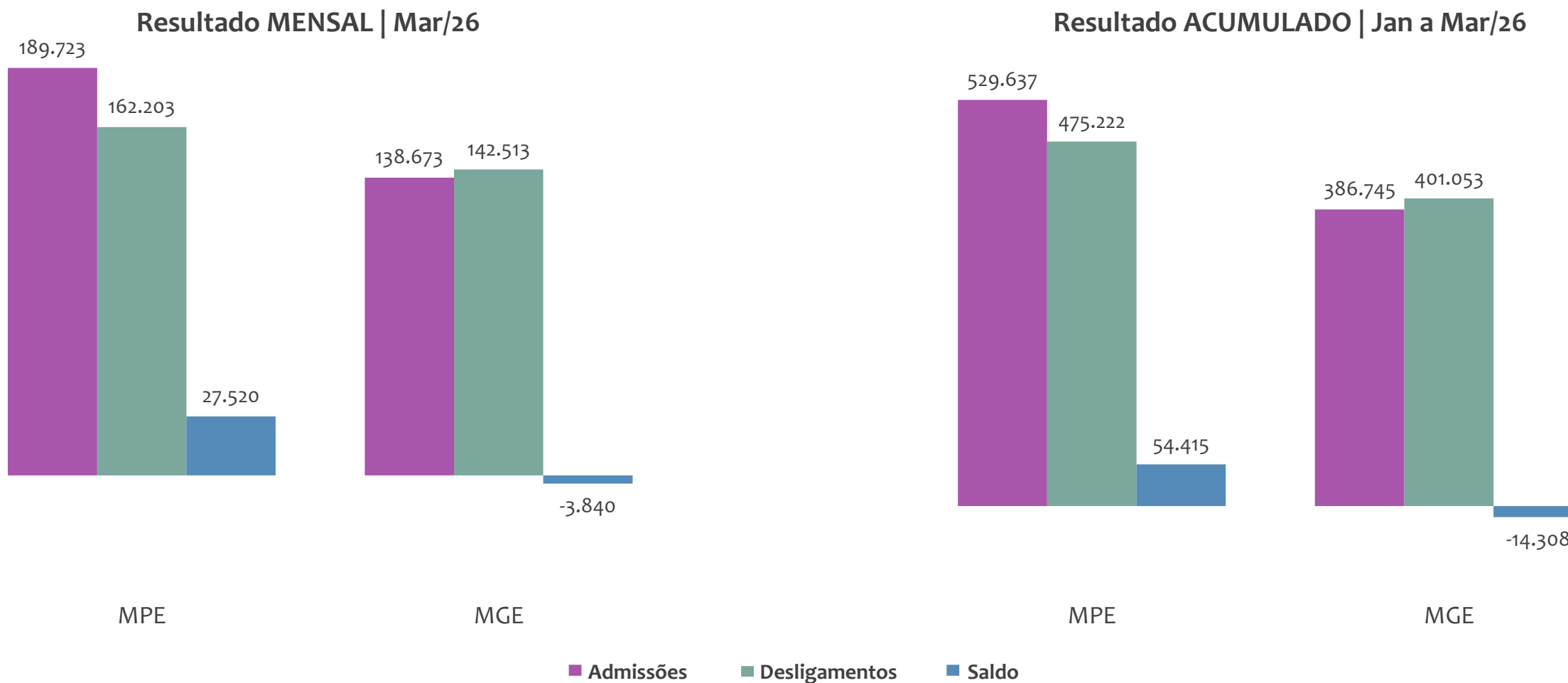
SALDO DE EMPREGOS

RANKING 10 PRIMEIROS	
MUNICÍPIO	SALDO
1° BA-Salvador	10.211
2° CE-Fortaleza	6.820
3° PE-Recife	5.018
4° MA-Sao Luis	4.187
5° PB-Joao Pessoa	2.977
6° PI-Teresina	2.809
7° BA-Feira de Santana	2.329
8° PE-Petrolina	2.317
9° SE-Aracaju	2.271
10° RN-Natal	2.139

RANKING 10 ÚLTIMOS	
MUNICÍPIO	SALDO
1785° AL-Sao Miguel dos	-1.297
1786° AL-Atalaia	-1.407
1787° PE-Sirinhaem	-1.434
1788° PB-Santa Rita	-1.436
1789° PB-Rio Tinto	-1.478
1790° PB-Mamanguape	-1.481
1791° PE-Rio Formoso	-1.867
1792° AL-Sao Jose da Laj	-1.945
1793° AL-Coruripe	-2.309
1794° AL-Rio Largo	-2.763



Admissões, desligamentos e saldo de empregos formais, REGIÃO NORDESTE por PORTE





PEQUENOS
NEGÓCIOS

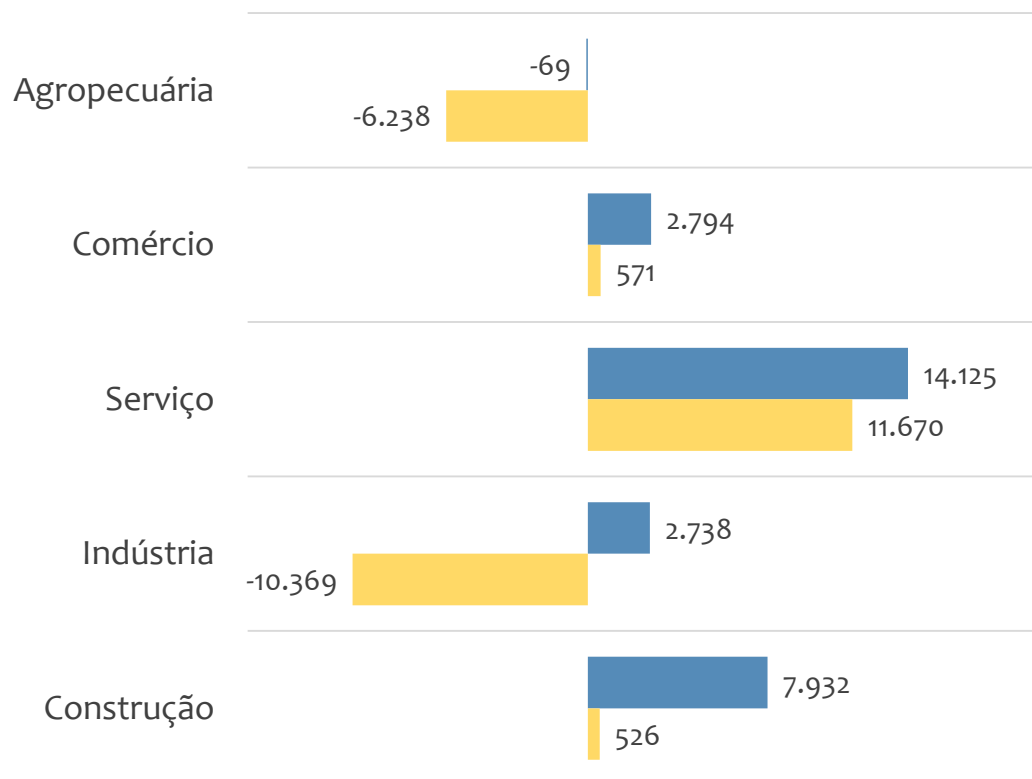
EMPREGO FORMAL POR PORTE | REGIÃO NORDESTE

Março
2026

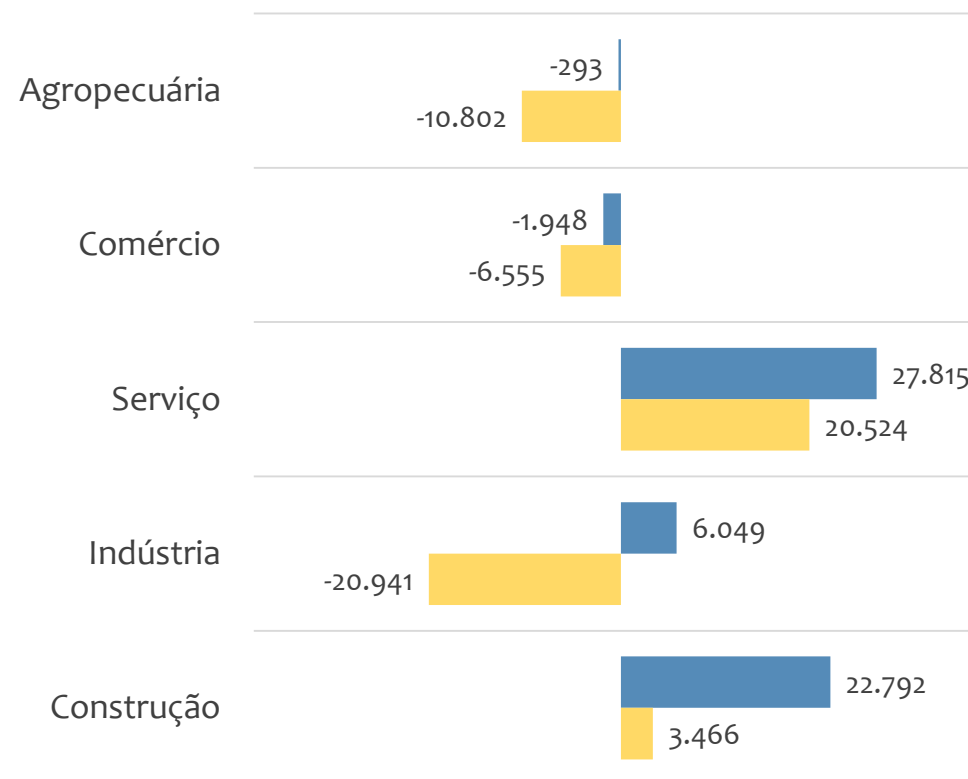
SALDO MENSAL E ACUMULADO NO ANO POR PORTE E SETOR

Saldo de empregos formais, REGIÃO NORDESTE por PORTE e SETOR

Resultado MENSAL | Mar/26



Resultado ACUMULADO | Jan a Mar/26



■ MGE

■ MPE



Admissões, desligamentos e saldo de empregos, REGIÃO NORDESTE, Ranking de SALDO MENSAL MPE por ATIVIDADE


Atividade	RESULTADO MENSAL MPE			RESULTADO ANUAL Jan a Mar/26 MPE		
	Admissões	Demissões	Saldo	Admissões	Demissões	Saldo
Construção de edifícios	18.857	14.761	4.096	52.842	41.386	11.456
Incorporação de empreendimentos imobiliários	3.354	1.918	1.436	8.684	5.172	3.512
Serviços combinados de escritório e apoio administrativo	4.610	3.182	1.428	11.777	9.352	2.425
Educação infantil - pré-escola	2.001	932	1.069	5.740	3.751	1.989
Ensino fundamental	2.038	1.192	846	7.012	4.537	2.475
Comércio varejista de mercadorias em geral, com predominância de produtos alimentícios - supermercados	3.571	2.786	785	8.685	7.931	754
Atividades de atendimento hospitalar, exceto pronto-socorro e unidades para atendimento a urgências	1.366	583	783	3.076	1.711	1.365
Serviços de engenharia	2.419	1.772	647	6.732	5.018	1.714
Limpeza em prédios e em domicílios	1.053	441	612	2.067	1.642	425



EMPREGO FORMAL POR PORTE | REGIÃO NORDESTE

ADMISSÕES, DESLIGAMENTOS E SALDO MENSAL E ACUMULADO NO ANO POR ATIVIDADE

Admissões, desligamentos e saldo de empregos, REGIÃO NORDESTE, Ranking de SALDO ANUAL MPE por ATIVIDADE

Atividade	RESULTADO MENSAL MPE			RESULTADO ANUAL Jan a Mar/26 MPE		
	Admissões	Demissões	Saldo	Admissões	Demissões	Saldo
Construção de edifícios	18.857	14.761	4.096	52.842	41.386	11.456 
Incorporação de empreendimentos imobiliários	3.354	1.918	1.436	8.684	5.172	3.512
Ensino fundamental	2.038	1.192	846	7.012	4.537	2.475
Serviços combinados de escritório e apoio administrativo	4.610	3.182	1.428	11.777	9.352	2.425
Educação infantil - pré-escola	2.001	932	1.069	5.740	3.751	1.989
Serviços de engenharia	2.419	1.772	647	6.732	5.018	1.714
Atividades de atendimento hospitalar, exceto pronto-socorro e unidades para atendimento a urgências	1.366	583	783	3.076	1.711	1.365
Educação infantil - creche	930	473	457	2.931	1.591	1.340
Construção de estações e redes de distribuição de energia elétrica	743	394	349	2.368	1.040	1.328



Ranking de SALDO MENSAL MPE por SETOR e ATIVIDADE, REGIÃO NORDESTE

AGROPECUÁRIA	Saldo Mensal MPE
Cultivo de soja	118
Atividades de pós-colheita	72
Criação de camarões em água salgada e salobra	59
Produção de sementes certificadas, exceto de forrageiras para pasto	48
Cultivo de mandioca	24
Cultivo de café	23
Cultivo de manga	11
Produção de pintos de um dia	11
Cultivo de cacau	10

INDÚSTRIA	Saldo Mensal MPE
Coleta de resíduos não perigosos	339
Confecção de peças do vestuário, exceto roupas íntimas e as confeccionadas sob medida	261
Fabricação de esquadrias de metal	101
Transmissão de energia elétrica	87
Manutenção e reparação de máquinas e equipamentos para uso geral não especificados anteriormente	81
Acabamento de calçados de couro sob contrato	80
Distribuição de energia elétrica	75
Fabricação de estruturas metálicas	63
Extração de minério de ferro	62



Ranking de SALDO MENSAL MPE por SETOR e ATIVIDADE, REGIÃO NORDESTE

COMÉRCIO	Saldo Mensal MPE
Comércio varejista de mercadorias em geral, com predominância de produtos alimentícios - supermercados	785
Comércio varejista de combustíveis para veículos automotores	367
Comércio varejista de mercadorias em geral, com predominância de produtos alimentícios - minimercados, mercearias e armazéns	312
Comércio atacadista de mercadorias em geral, com predominância de produtos alimentícios	298
Comércio a varejo de motocicletas e motonetas novas	153
Comércio varejista de produtos farmacêuticos, sem manipulação de fórmulas	149
Lojas de departamentos ou magazines, exceto lojas francas (Duty free)	147
Comércio a varejo de automóveis, camionetas e utilitários novos	146
Comércio atacadista de produtos alimentícios em geral	133

SERVIÇO	Saldo Mensal MPE
Serviços combinados de escritório e apoio administrativo	1.428
Educação infantil - pré-escola	1.069
Ensino fundamental	846
Atividades de atendimento hospitalar, exceto pronto-socorro e unidades para atendimento a urgências	783
Serviços de engenharia	647
Limpeza em prédios e em domicílios	612
Fornecimento e gestão de recursos humanos para terceiros	535
Locação de mão de obra temporária	523
Educação infantil - creche	457



Ranking de SALDO MENSAL MPE por SETOR e ATIVIDADE, REGIÃO NORDESTE

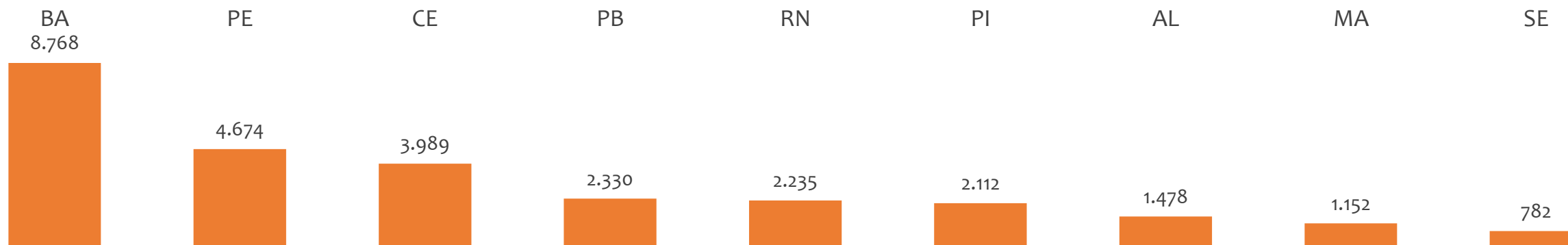
CONSTRUÇÃO	Saldo Mensal MPE
Construção de edifícios	4.096
Incorporação de empreendimentos imobiliários	1.436
Construção de estações e redes de distribuição de energia elétrica	349
Obras de urbanização - ruas, praças e calçadas	294
Outras obras de engenharia civil não especificadas anteriormente	278
Construção de obras de arte especiais	252
Construção de rodovias e ferrovias	178
Instalação e manutenção elétrica	121
Serviços especializados para construção não especificados anteriormente	114



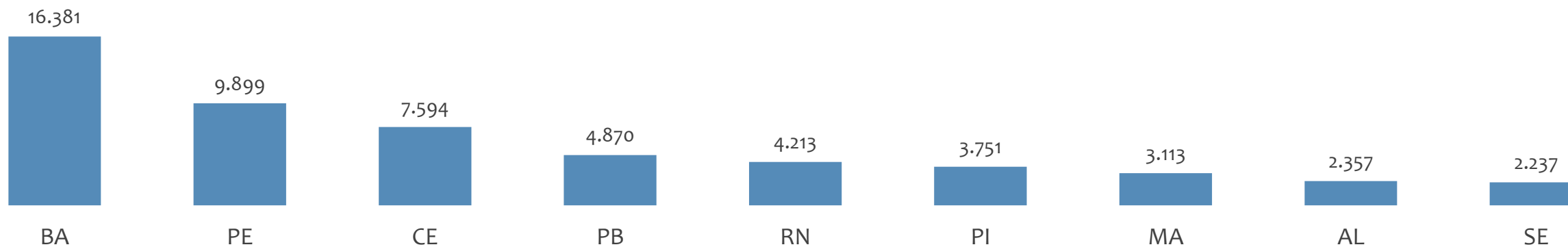
EMPREGO FORMAL POR PORTE | REGIÃO NORDESTE

SALDO MENSAL E ACUMULADO NO ANO POR ESTADO

Saldo MPE de empregos formais, REGIÃO NORDESTE, por ESTADO, Resultado MENSAL | Mar/26



Saldo MPE de empregos formais, REGIÃO NORDESTE, por ESTADO, Resultado ACUMULADO | Jan a Mar/26



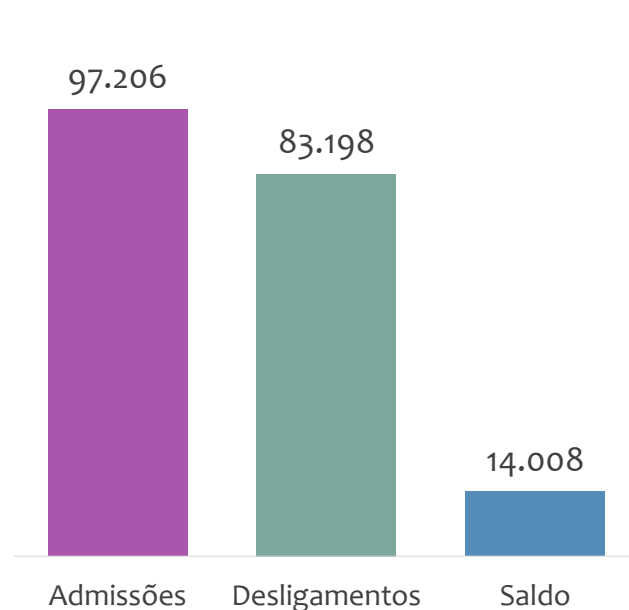
ANÁLISE DO NOVO CAGED

BAHIA

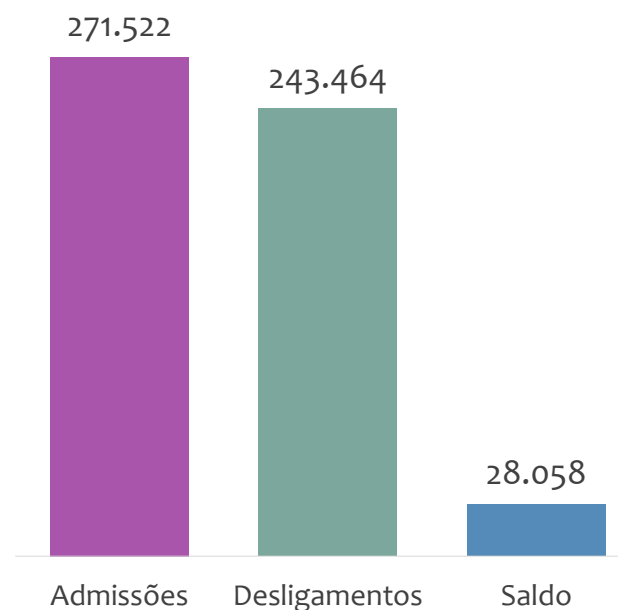
ESTATÍSTICAS MENSAIS DO EMPREGO FORMAL

ADMISSÕES, DESLIGAMENTOS E SALDO NO MÊS ATUAL E ACUMULADO E ESTOQUE ATUAL

Admissões, desligamentos e saldo de empregos formais, BAHIA, MARÇO/2026



Admissões, desligamentos e saldo de empregos formais, BAHIA, ACUMULADO 2026

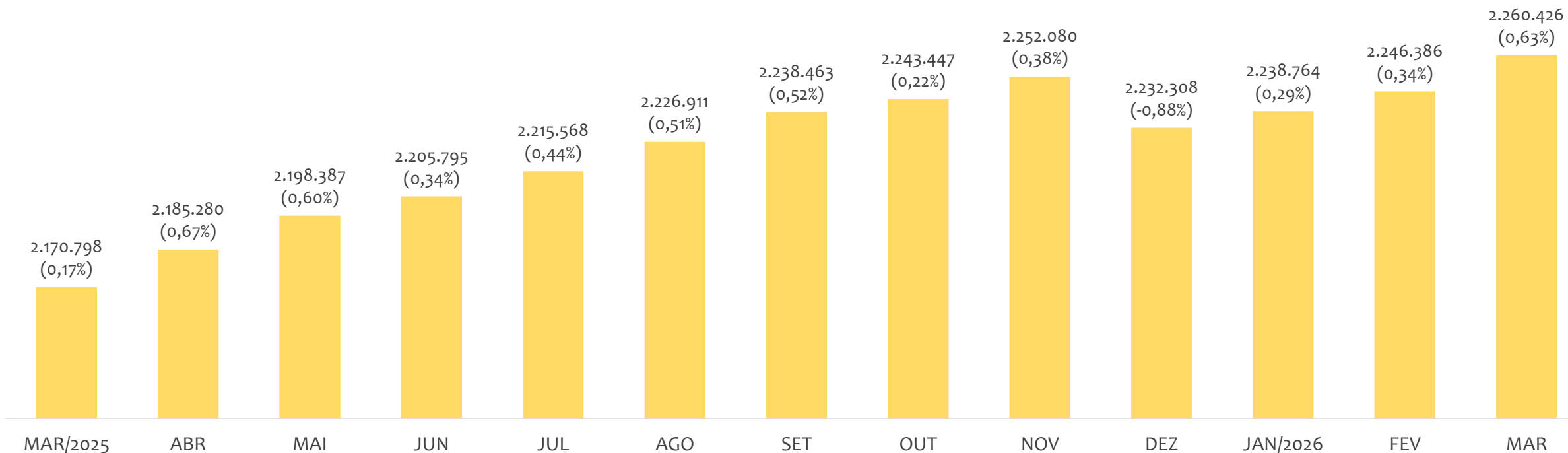


Estoque de empregos e variação relativa, BAHIA, MARÇO/2026



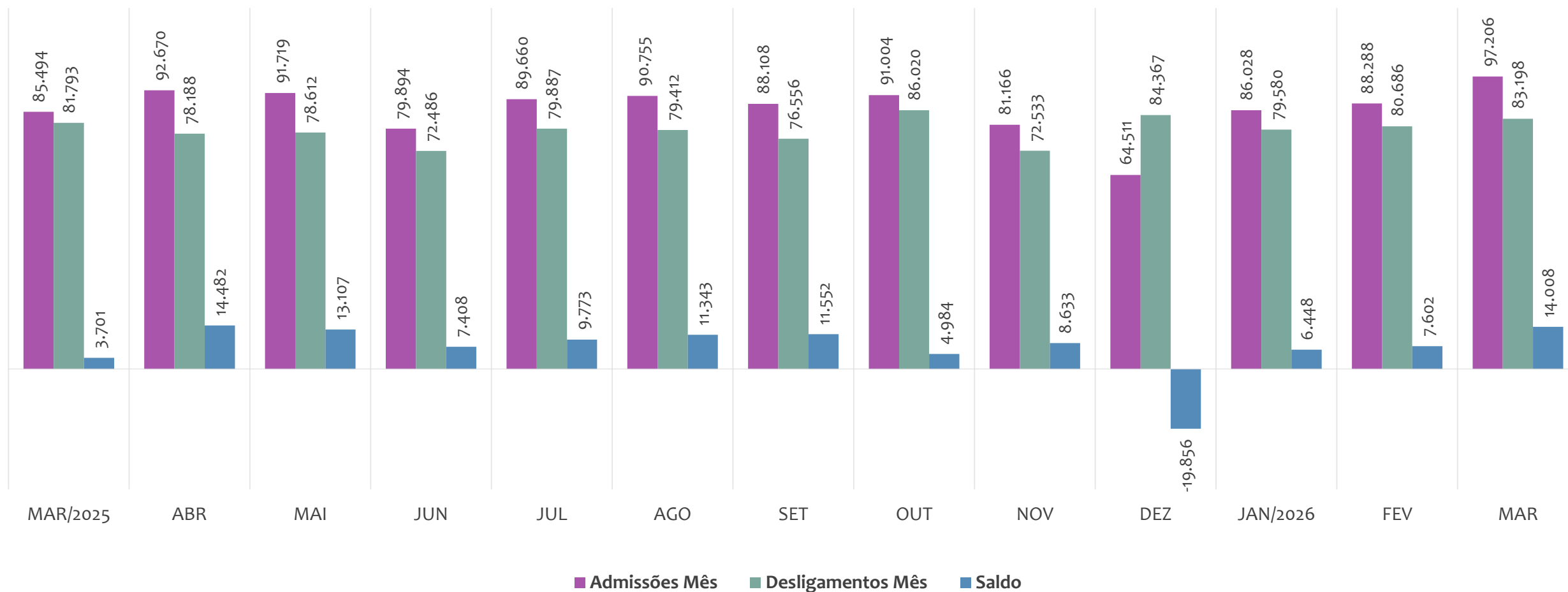
No estado da BAHIA, no mês de MARÇO/2026, o saldo de empregos formais foi de 14.008. O saldo ACUMULADO no ano (janeiro a março) foi de 28.058. Neste mesmo período ACUMULADO, o total de admissões e de desligamentos foram, respectivamente, 271.522 e 243.464. O ESTOQUE de empregos no mês é de 2.260.426, crescimento de 0,63% em relação ao mês anterior.

Estoque de empregos e variação relativa em relação ao mês anterior, BAHIA, ÚLTIMOS 13 MESES



O estoque de empregos formais se refere ao total de contratos de trabalho vigentes no período analisado. A variação relativa é o percentual de aumento ou redução do estoque em relação ao período anterior.

Admissões, desligamentos e saldo de empregos formais, BAHIA, ÚLTIMOS 13 MESES

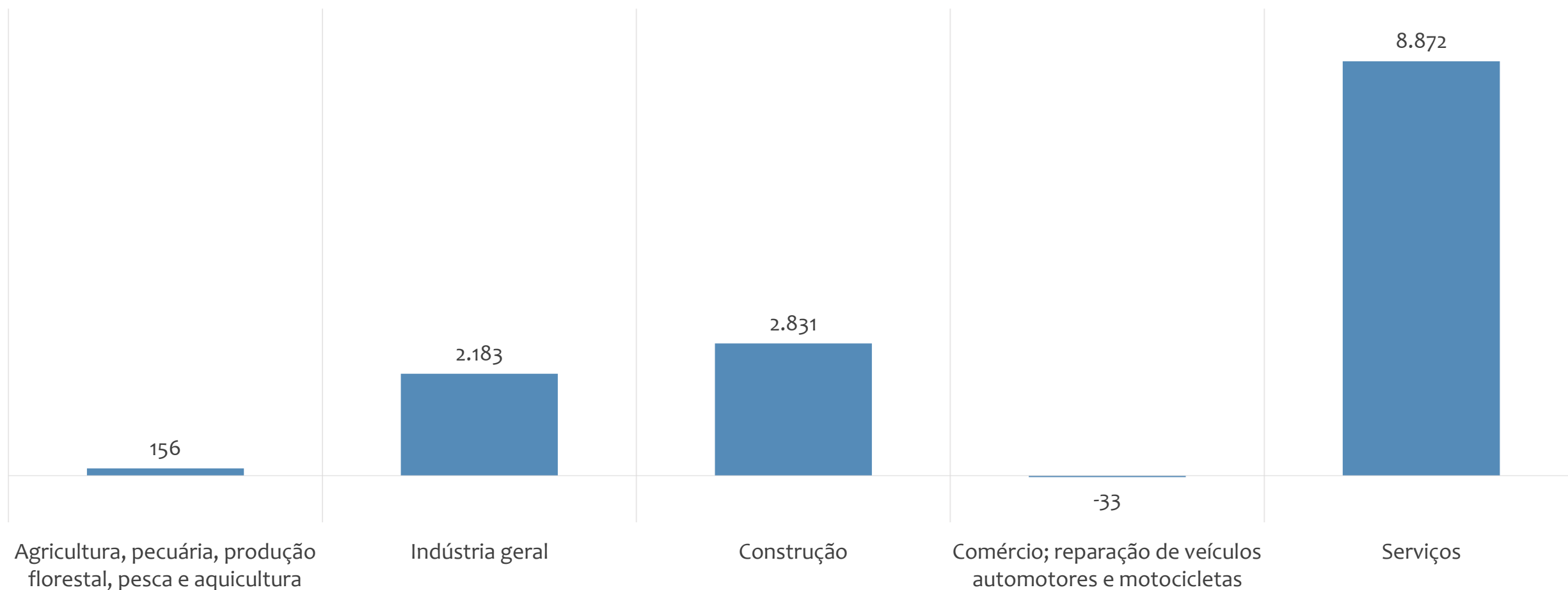


EMPREGO FORMAL | BAHIA

Março
2026

SALDO NO MÊS ATUAL POR ATIVIDADE ECONÔMICA

Saldo de empregos formais por atividade econômica, BAHIA, em MARÇO/2026



ESTOQUE ATUAL, ADMISSÕES, DESLIGAMENTOS E SALDO ACUMULADOS NO ANO POR MUNICÍPIO

ESTOQUE

RANKING 10 PRIMEIROS	
MUNICÍPIO	ESTOQUE
1° Salvador	707.188
2° Feira de Santana	149.453
3° Lauro de Freitas	135.892
4° Vitória da Conquista	84.414
5° Camacari	82.037
6° Simoes Filho	43.032
7° Juazeiro	42.887
8° Itabuna	42.096
9° Barreiras	40.662
10° Luis Eduardo Magalhães	38.041

RANKING 10 ÚLTIMOS	
MUNICÍPIO	ESTOQUE
408° Guajeru	91
409° Novo Triunfo	89
410° Morpará	79
411° Planaltino	71
412° Caem	66
413° Maetinga	65
414° Gavião	59
415° Mansidão	59
416° Ibiquera	58
417° Gentio do Ouro	0

ADMISSÕES

RANKING 10 PRIMEIROS	
MUNICÍPIO	ADMISSÕES
1° Salvador	80.949
2° Feira de Santana	18.645
3° Lauro de Freitas	15.263
4° Camacari	12.129
5° Vitória da Conquista	10.556
6° Luis Eduardo Magalhães	8.094
7° Porto Seguro	6.847
8° Barreiras	5.946
9° Juazeiro	5.372
10° Simoes Filho	5.277

RANKING 10 ÚLTIMOS	
MUNICÍPIO	ADMISSÕES
408° Mansidão	5
409° Piripá	5
410° Planaltino	5
411° Sebastião Laranjeira	5
412° Caetanópolis	4
413° Matina	4
414° Rio do Antônio	4
415° Bom Jesus da Serra	2
416° Ibiquera	2
417° Novo Triunfo	0

DESLIGAMENTOS

RANKING 10 PRIMEIROS	
MUNICÍPIO	DESLIGAMENTOS
1° Salvador	70.738
2° Feira de Santana	16.316
3° Lauro de Freitas	14.360
4° Camacari	10.530
5° Vitória da Conquista	10.303
6° Porto Seguro	7.169
7° Luis Eduardo Magalhães	6.832
8° Barreiras	5.124
9° Juazeiro	5.109
10° Simoes Filho	5.044

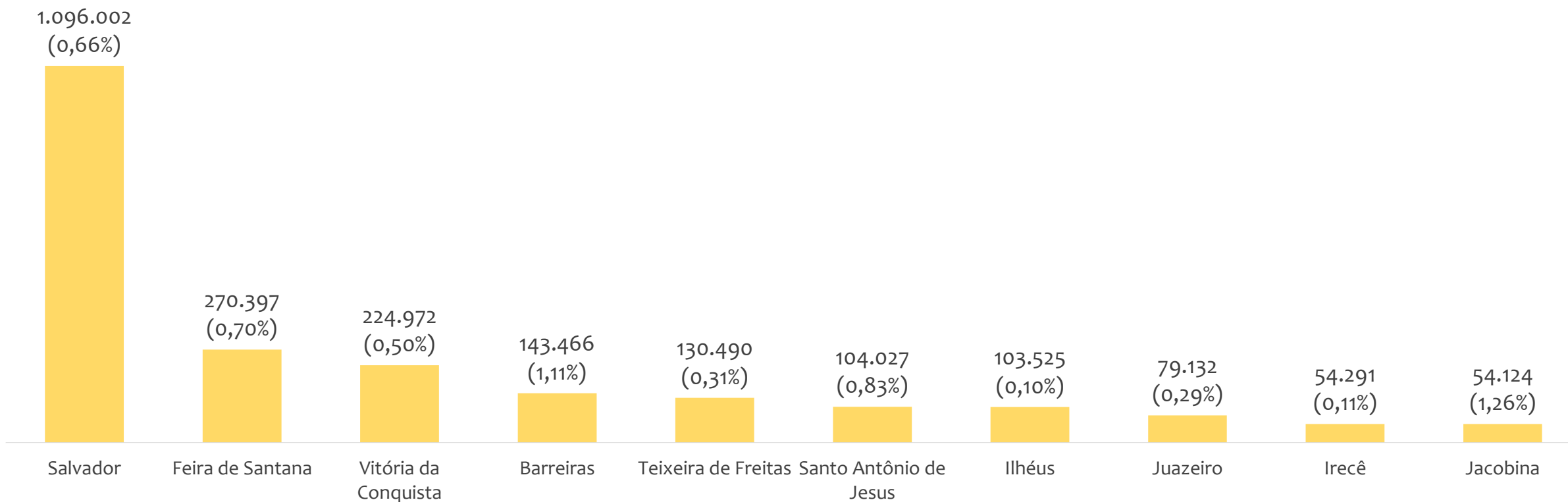
RANKING 10 ÚLTIMOS	
MUNICÍPIO	DESLIGAMENTOS
408° Itaquara	5
409° Matina	5
410° Canópolis	4
411° Lamarão	4
412° Macururê	4
413° Mansidão	4
414° Nova Redenção	4
415° Chorrocho	3
416° Bom Jesus da Serra	2
417° Ibiquera	1

SALDO DE EMPREGOS

RANKING 10 PRIMEIROS	
MUNICÍPIO	SALDO
1° Salvador	10.211
2° Feira de Santana	2.329
3° Camacari	1.599
4° Luis Eduardo Magalhães	1.262
5° Ourorândia	1.125
6° Lauro de Freitas	903
7° Barreiras	822
8° São Desidério	781
9° Jaguarari	762
10° Brumado	760

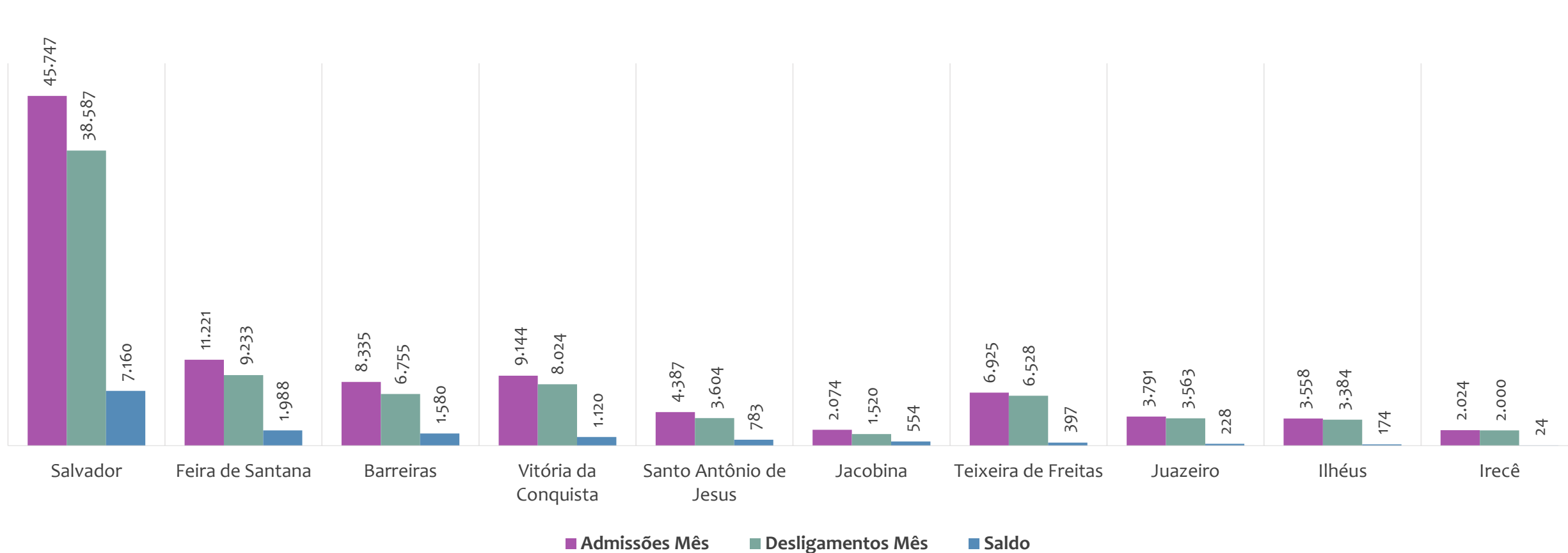
RANKING 10 ÚLTIMOS	
MUNICÍPIO	SALDO
408° Itapicuru	-108
409° Licínio de Almeida	-118
410° Marau	-122
411° Nova Viçosa	-127
412° Casa Nova	-163
413° Nordestina	-178
414° Mata de São João	-267
415° Porto Seguro	-322
416° Governador Manga	-405
417° Conceição do Jacuípe	-814

Estoque de empregos e variação relativa em relação ao mês anterior, BAHIA por Regional, MARÇO/2026



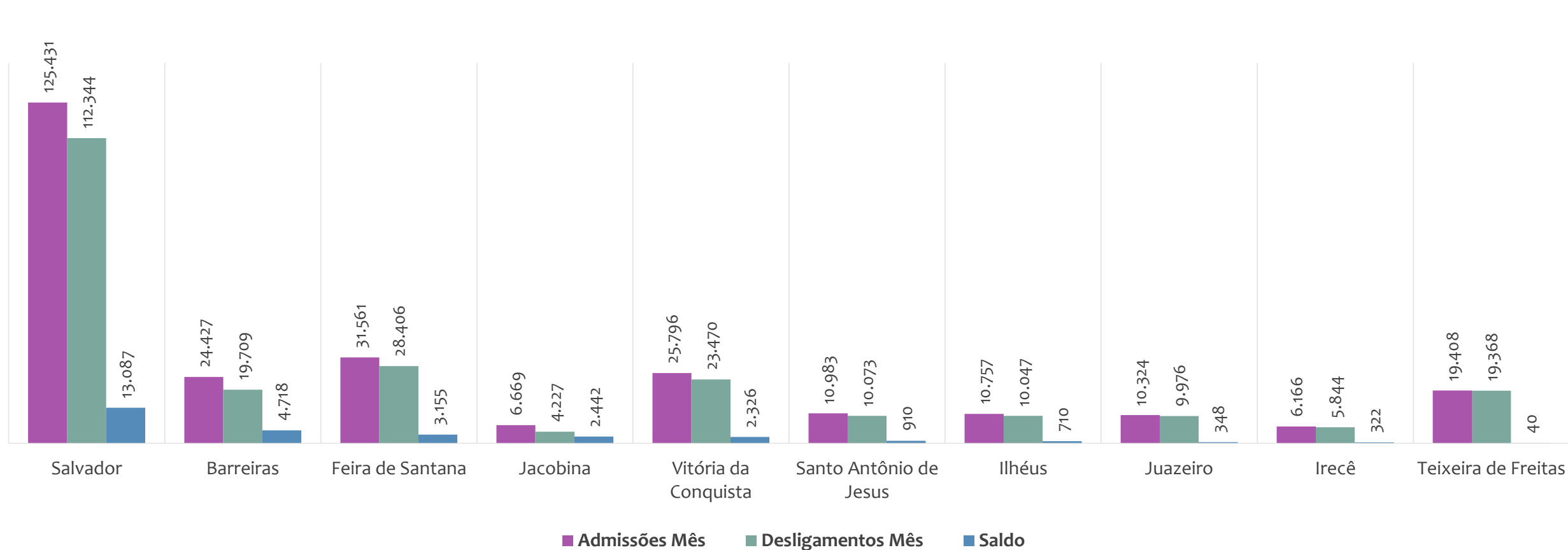
O estoque de empregos formais se refere ao total de contratos de trabalho vigentes no período analisado. A variação relativa é o percentual de aumento ou redução do estoque em relação ao período anterior.

Admissões, desligamentos e saldo de empregos formais, por REGIONAL, MARÇO/2026



No mês de MARÇO/2026, nenhuma regional apresentou saldo negativo. SALVADOR é a regional de melhor saldo (7.160), enquanto que IRECÊ é a regional com pior saldo de empregos formais (24).

Admissões, desligamentos e saldo de empregos formais, por REGIONAL, ACUMULADO 2026

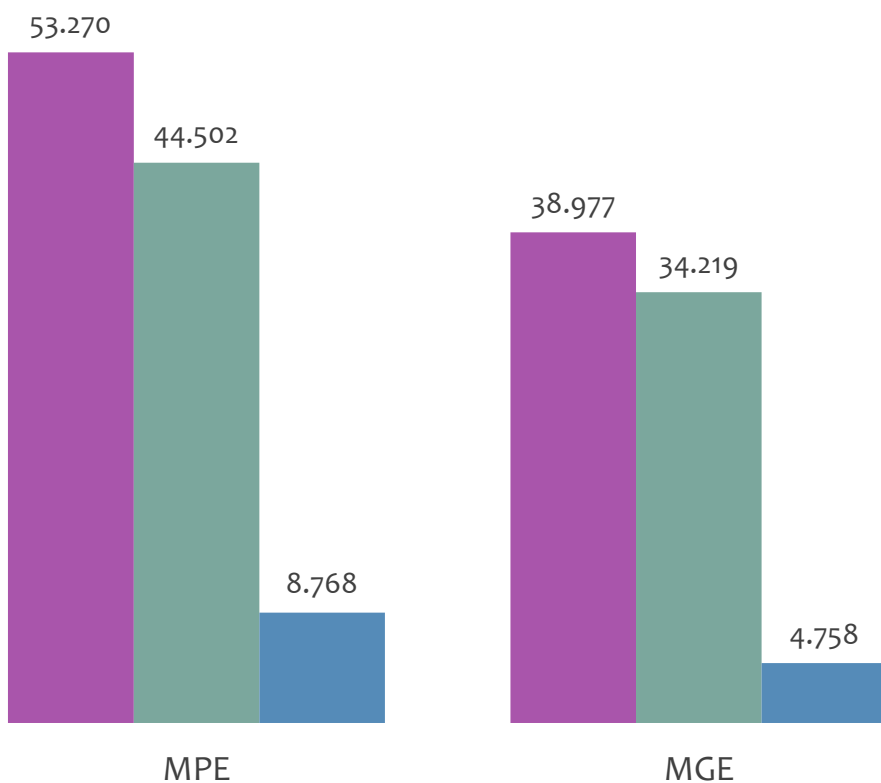


No ACUMULADO de janeiro a março/2026, nenhuma regional apresentou saldo negativo. SALVADOR é a regional de melhor saldo (13.087), enquanto que TEIXEIRA DE FREITAS é a regional com pior saldo de empregos formais (40).

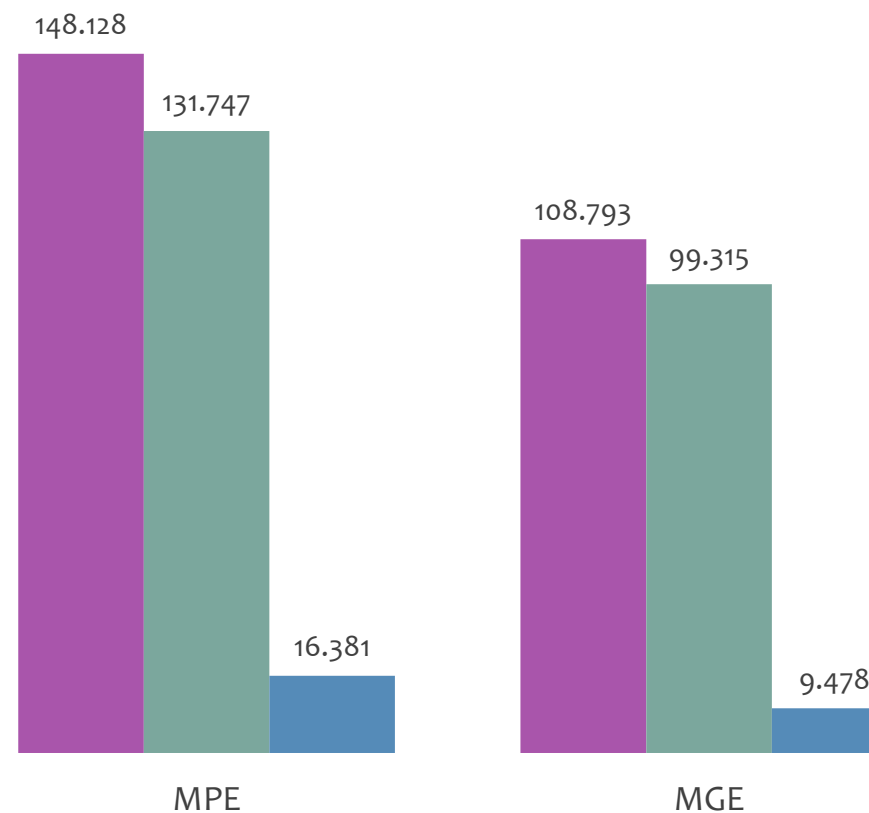


Admissões, desligamentos e saldo de empregos formais, BAHIA por PORTE

Resultado MENSAL | Mar/26



Resultado ACUMULADO | Jan a Mar/26

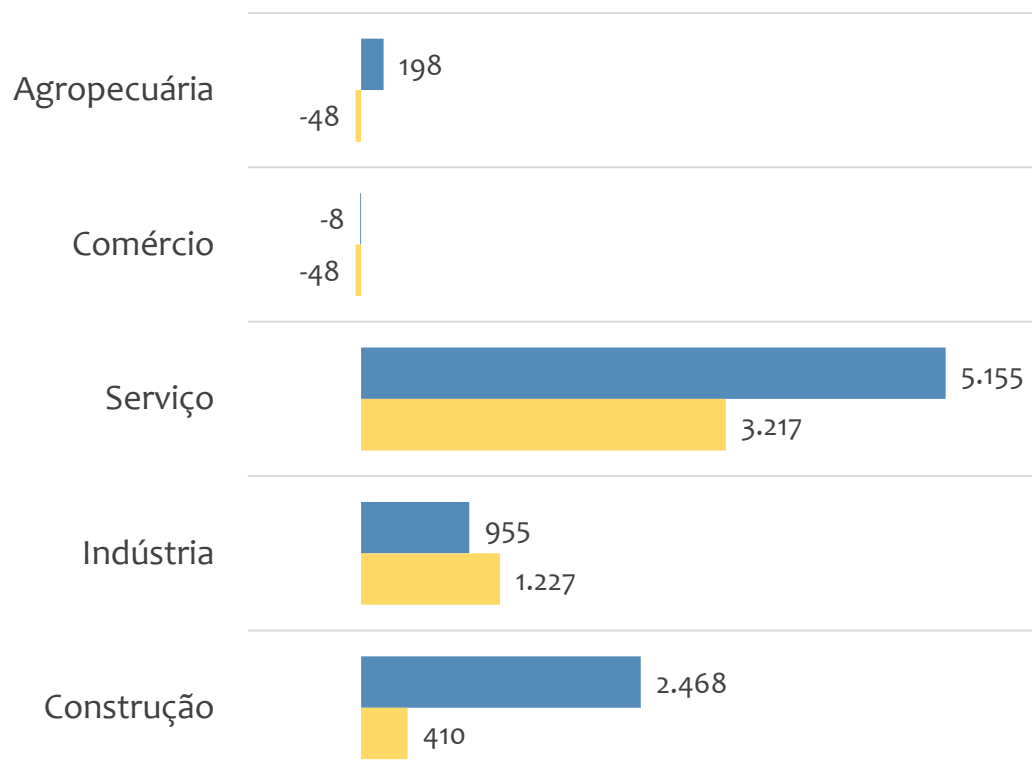


■ Admissões ■ Desligamentos ■ Saldo

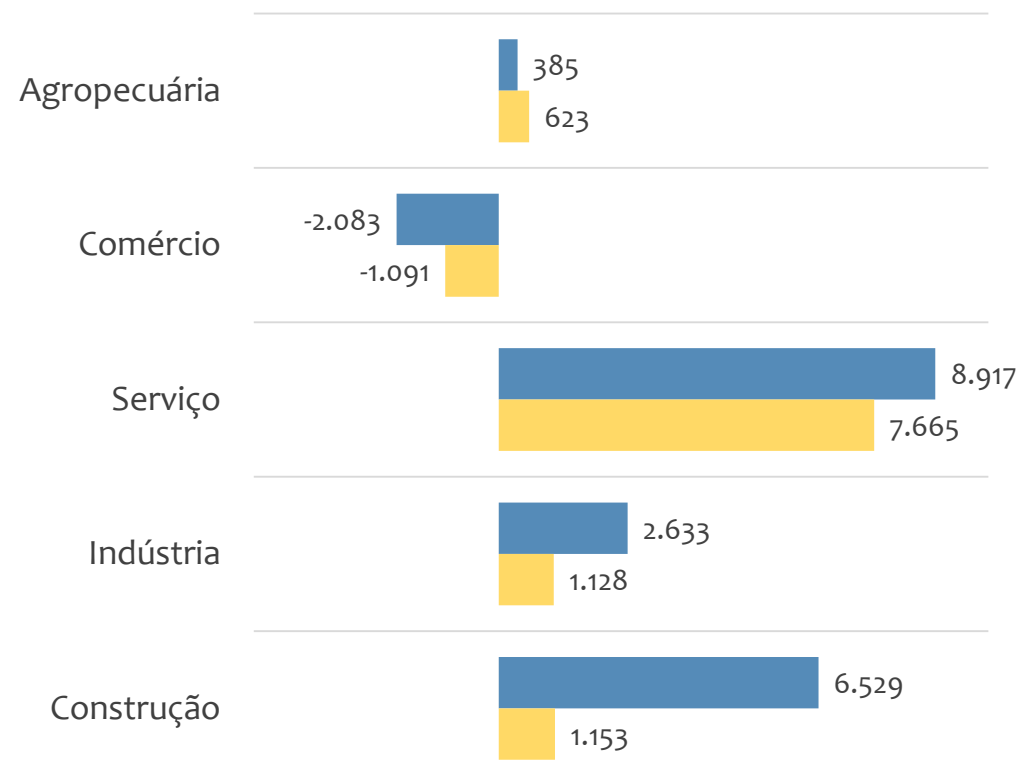


Saldo de empregos formais, BAHIA por PORTE e SETOR

Resultado MENSAL | Mar/26



Resultado ACUMULADO | Jan a Mar/26



■ MGE

■ MPE



EMPREGO FORMAL POR PORTE | BAHIA

ADMISSÕES, DESLIGAMENTOS E SALDO MENSAL E ACUMULADO NO ANO POR ATIVIDADE

Admissões, desligamentos e saldo de empregos, BAHIA, Ranking de SALDO MENSAL MPE por ATIVIDADE

Atividade	RESULTADO MENSAL MPE			RESULTADO ANUAL Jan a Mar/26 MPE		
	Admissões	Demissões	Saldo	Admissões	Demissões	Saldo
Construção de edifícios	4.510	3.386	1.124	12.472	9.766	2.706
Educação infantil - pré-escola	746	288	458	1.769	1.138	631
Incorporação de empreendimentos imobiliários	831	382	449	2.096	1.163	933
Limpeza em prédios e em domicílios	526	108	418	716	625	91
Locação de mão de obra temporária	522	108	414	716	235	481
Atividades de atendimento hospitalar, exceto pronto-socorro e unidades para atendimento a urgências	728	367	361	1.829	1.064	765
Coleta de resíduos não perigosos	451	112	339	634	300	334
Serviços de engenharia	860	552	308	2.091	1.477	614
Construção de estações e redes de distribuição de energia elétrica	363	74	289	1.092	278	814



EMPREGO FORMAL POR PORTE | BAHIA

ADMISSÕES, DESLIGAMENTOS E SALDO MENSAL E ACUMULADO NO ANO POR ATIVIDADE

Admissões, desligamentos e saldo de empregos, BAHIA, Ranking de SALDO ANUAL MPE por ATIVIDADE

Atividade	RESULTADO MENSAL MPE			RESULTADO ANUAL Jan a Mar/26 MPE		
	Admissões	Demissões	Saldo	Admissões	Demissões	Saldo
Construção de edifícios	4.510	3.386	1.124	12.472	9.766	2.706
Transmissão de energia elétrica	169	84	85	1.381	137	1.244
Incorporação de empreendimentos imobiliários	831	382	449	2.096	1.163	933
Construção de estações e redes de distribuição de energia elétrica	363	74	289	1.092	278	814
Atividades de atendimento hospitalar, exceto pronto-socorro e unidades para atendimento a urgências	728	367	361	1.829	1.064	765
Fornecimento de alimentos preparados preponderantemente para empresas	479	216	263	1.368	659	709
Ensino fundamental	612	330	282	1.901	1.247	654
Educação infantil - pré-escola	746	288	458	1.769	1.138	631
Serviços de engenharia	860	552	308	2.091	1.477	614



Ranking de SALDO MENSAL MPE por SETOR e ATIVIDADE, BAHIA

AGROPECUÁRIA	Saldo Mensal MPE
Produção de sementes certificadas, exceto de forrageiras para pasto	62
Cultivo de soja	52
Atividades de pós-colheita	41
Cultivo de café	23
Cultivo de manga	17
Produção de ovos	14
Criação de frangos para corte	10
Cultivo de cacau	10
Cultivo de morango	8

INDÚSTRIA	Saldo Mensal MPE
Coleta de resíduos não perigosos	339
Transmissão de energia elétrica	85
Manutenção e reparação de máquinas e equipamentos para uso geral não especificados anteriormente	81
Fabricação de estruturas metálicas	66
Extração de minério de ferro	63
Confecção de peças do vestuário, exceto roupas íntimas e as confeccionadas sob medida	37
Fabricação de artefatos de borracha não especificados anteriormente	34
Atividades de apoio à extração de petróleo e gás natural	30
Extração de granito e beneficiamento associado	27

**Ranking de SALDO MENSAL MPE por SETOR e ATIVIDADE, BAHIA**

COMÉRCIO	Saldo Mensal MPE
Comércio varejista de mercadorias em geral, com predominância de produtos alimentícios - supermercados	194
Comércio atacadista de mercadorias em geral, com predominância de produtos alimentícios	116
Comércio varejista de combustíveis para veículos automotores	91
Comércio atacadista de produtos alimentícios em geral	42
Comércio a varejo de motocicletas e motonetas novas	41
Comércio atacadista de cereais e leguminosas beneficiados	37
Comércio varejista de mercadorias em lojas de conveniência	33
Comércio por atacado de peças e acessórios novos para veículos automotores	31
Comércio atacadista especializado em outros produtos alimentícios não especificados anteriormente	30

SERVIÇO	Saldo Mensal MPE
Educação infantil - pré-escola	458
Limpeza em prédios e em domicílios	418
Locação de mão de obra temporária	414
Atividades de atendimento hospitalar, exceto pronto-socorro e unidades para atendimento a urgências	361
Serviços de engenharia	308
Ensino fundamental	282
Fornecimento de alimentos preparados preponderantemente para empresas	263
Educação infantil - creche	239
Serviços combinados de escritório e apoio administrativo	206



Ranking de SALDO MENSAL MPE por SETOR e ATIVIDADE, BAHIA

CONSTRUÇÃO	Saldo Mensal MPE
Construção de edifícios	1.124
Incorporação de empreendimentos imobiliários	449
Construção de estações e redes de distribuição de energia elétrica	289
Instalação e manutenção elétrica	129
Obras de alvenaria	74
Outras obras de acabamento da construção	64
Construção de redes de abastecimento de água, coleta de esgoto e construções correlatas, exceto obras de irrigação	58
Outras obras de engenharia civil não especificadas anteriormente	57
Serviços especializados para construção não especificados anteriormente	45



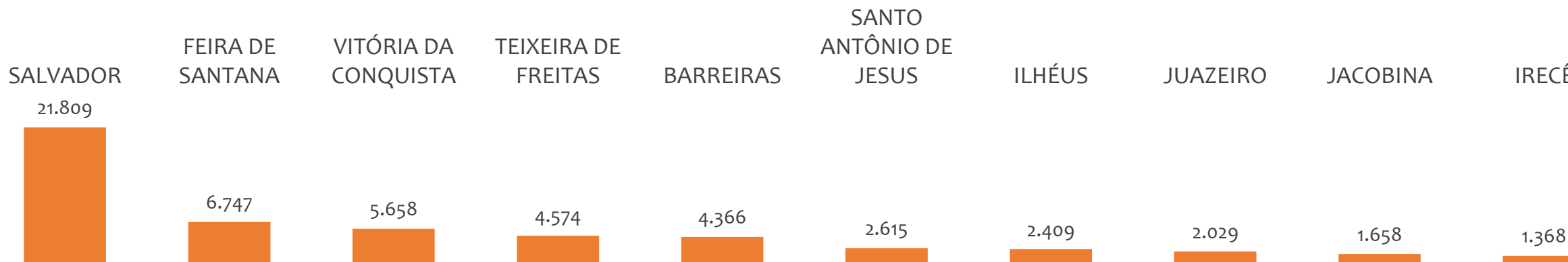
PEQUENOS
NEGÓCIOS

EMPREGO FORMAL POR PORTE | BAHIA

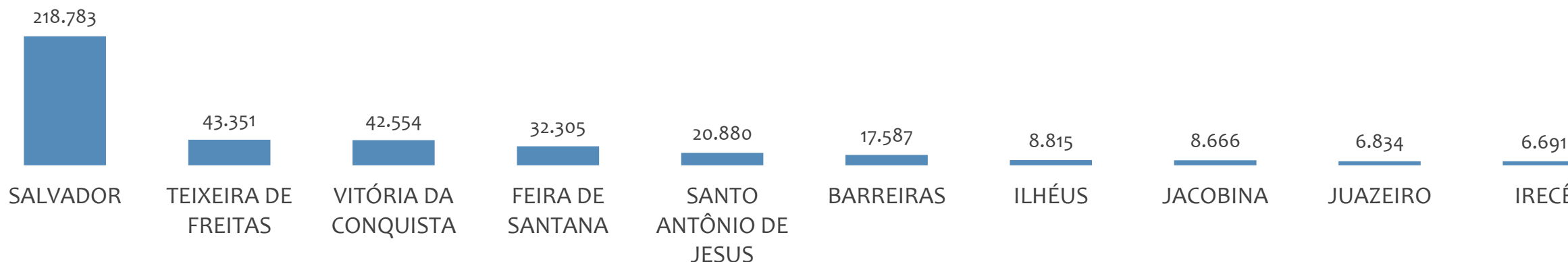
Março
2026

SALDO MENSAL E ACUMULADO NO ANO POR UNIDADE REGIONAL

Saldo MPE de empregos formais por UNIDADE REGIONAL, Resultado MENSAL | Mar/26



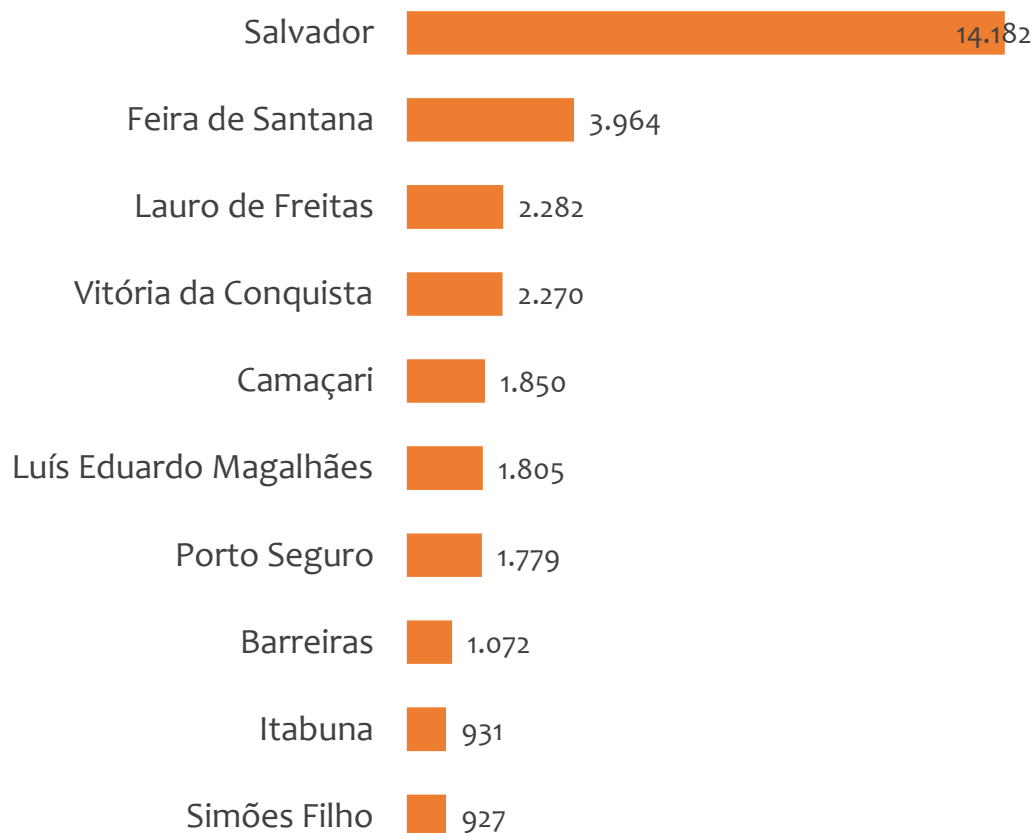
Saldo MPE de empregos formais por UNIDADE REGIONAL, Resultado ACUMULADO | Jan a Mar/26



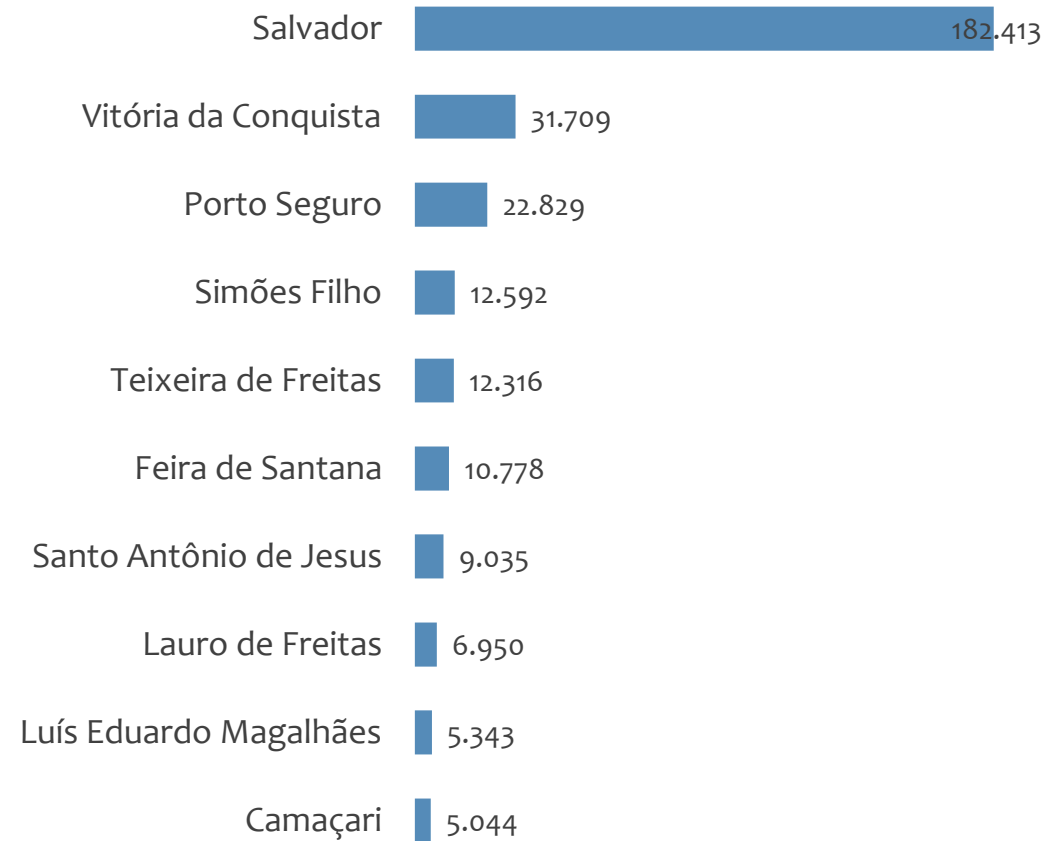


Saldo MPE de empregos formais, BAHIA, Ranking de SALDO MPE por MUNICÍPIO

Resultado MENSAL | Mar/26



Resultado ACUMULADO | Jan a Mar/26



UNIDADE REGIONAL SALVADOR

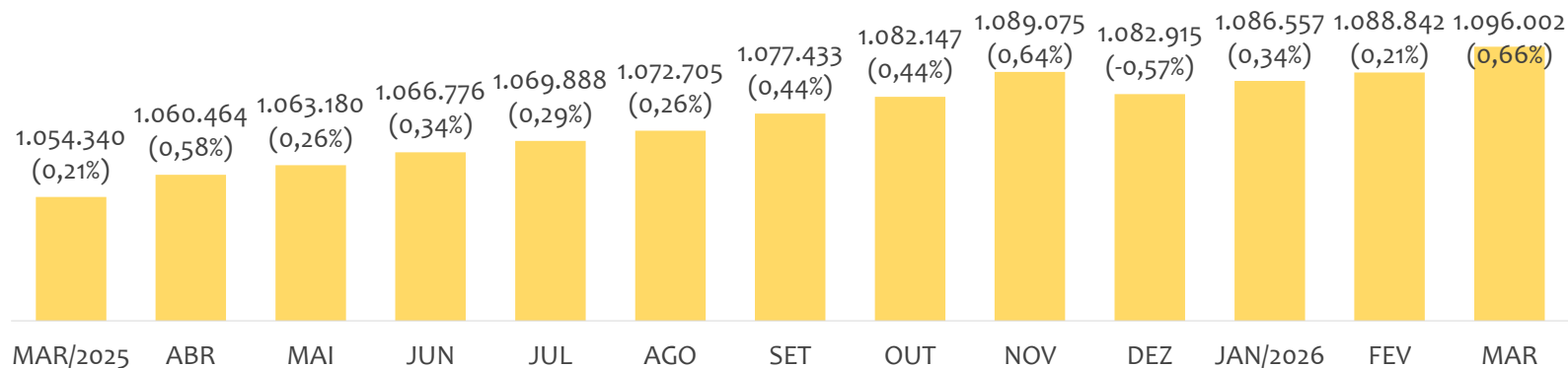
ESTATÍSTICAS MENSAS DO EMPREGO FORMAL

EMPREGO FORMAL | UR SALVADOR

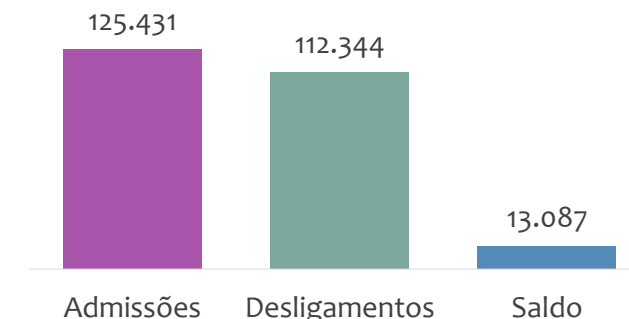
Março
2026

ESTOQUE MENSAL, ADMISSÕES, DESLIGAMENTOS E SALDOS MENSUAIS E ACUMULADO

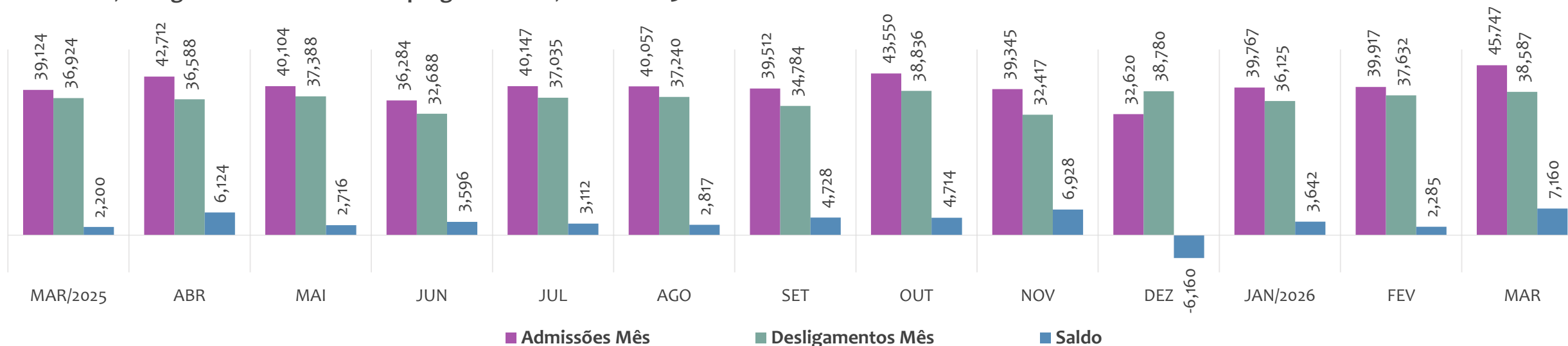
Estoque de empregos e variação relativa em relação ao mês anterior, ÚLTIMOS 13 MESES



Admissões, desligamentos e saldo de empregos formais, ACUMULADO 2026



Admissões, desligamentos e saldo de empregos formais, ÚLTIMOS 13 MESES



EMPREGO FORMAL | UNIDADE REGIONAL SALVADOR

Março
2026

ESTOQUE ATUAL, ADMISSÕES, DESLIGAMENTOS E SALDO ACUMULADOS NO ANO POR MUNICÍPIO

ESTOQUE

RANKING 10 PRIMEIROS	
MUNICÍPIO	ESTOQUE
1° Salvador	707.188
2° Lauro de Freitas	135.892
3° Camacari	82.037
4° Simoes Filho	43.032
5° Alagoinhas	32.557
6° Mata de Sao Joao	14.844
7° Candeias	13.601
8° Dias D Avila	12.906
9° Catu	10.188
10° Pojuca	7.996

RANKING 10 ÚLTIMOS	
MUNICÍPIO	ESTOQUE
25° Jandaira	516
26° Aracas	457
27° Aramari	373
28° Apora	367
29° Cardeal da Silva	351
30° Crisopolis	298
31° Acajutiba	276
32° Itanagra	245
33° Ouricangas	124
34° Pedrao	115

ADMISSÕES

RANKING 10 PRIMEIROS	
MUNICÍPIO	ADMISSÕES
1° Salvador	80.949
2° Lauro de Freitas	15.263
3° Camacari	12.129
4° Simoes Filho	5.277
5° Alagoinhas	2.914
6° Dias D Avila	1.567
7° Mata de Sao Joao	1.351
8° Candeias	1.243
9° Catu	938
10° Pojuca	616

RANKING 10 ÚLTIMOS	
MUNICÍPIO	ADMISSÕES
25° Salinas da Margarida	69
26° Jandaira	67
27° Itanagra	36
28° Aracas	33
29° Aramari	33
30° Apora	27
31° Pedrao	24
32° Crisopolis	19
33° Acajutiba	14
34° Ouricangas	8

DESLIGAMENTOS

RANKING 10 PRIMEIROS	
MUNICÍPIO	DESLIGAMENTOS
1° Salvador	70.738
2° Lauro de Freitas	14.360
3° Camacari	10.530
4° Simoes Filho	5.044
5° Alagoinhas	2.622
6° Mata de Sao Joao	1.618
7° Dias D Avila	1.550
8° Candeias	1.274
9° Catu	791
10° Pojuca	616

RANKING 10 ÚLTIMOS	
MUNICÍPIO	DESLIGAMENTOS
25° Cardeal da Silva	57
26° Salinas da Margarida	46
27° Aracas	31
28° Itanagra	31
29° Ouricangas	27
30° Aramari	25
31° Acajutiba	22
32° Crisopolis	20
33° Pedrao	17
34° Apora	12

SALDO DE EMPREGOS

RANKING 10 PRIMEIROS	
MUNICÍPIO	SALDO
1° Salvador	10.211
2° Camacari	1.599
3° Lauro de Freitas	903
4° Alagoinhas	292
5° Simoes Filho	233
6° Catu	147
7° Conde	77
8° Sao Sebastiao do Pas	46
9° Sao Francisco do Con	44
10° Madre de Deus	26

RANKING 10 ÚLTIMOS	
MUNICÍPIO	SALDO
25° Inhambupe	-3
26° Satiro Dias	-6
27° Acajutiba	-8
28° Esplanada	-18
29° Ouricangas	-19
30° Candeias	-31
31° Rio Real	-35
32° Vera Cruz	-103
33° Itapicuru	-108
34° Mata de Sao Joao	-267

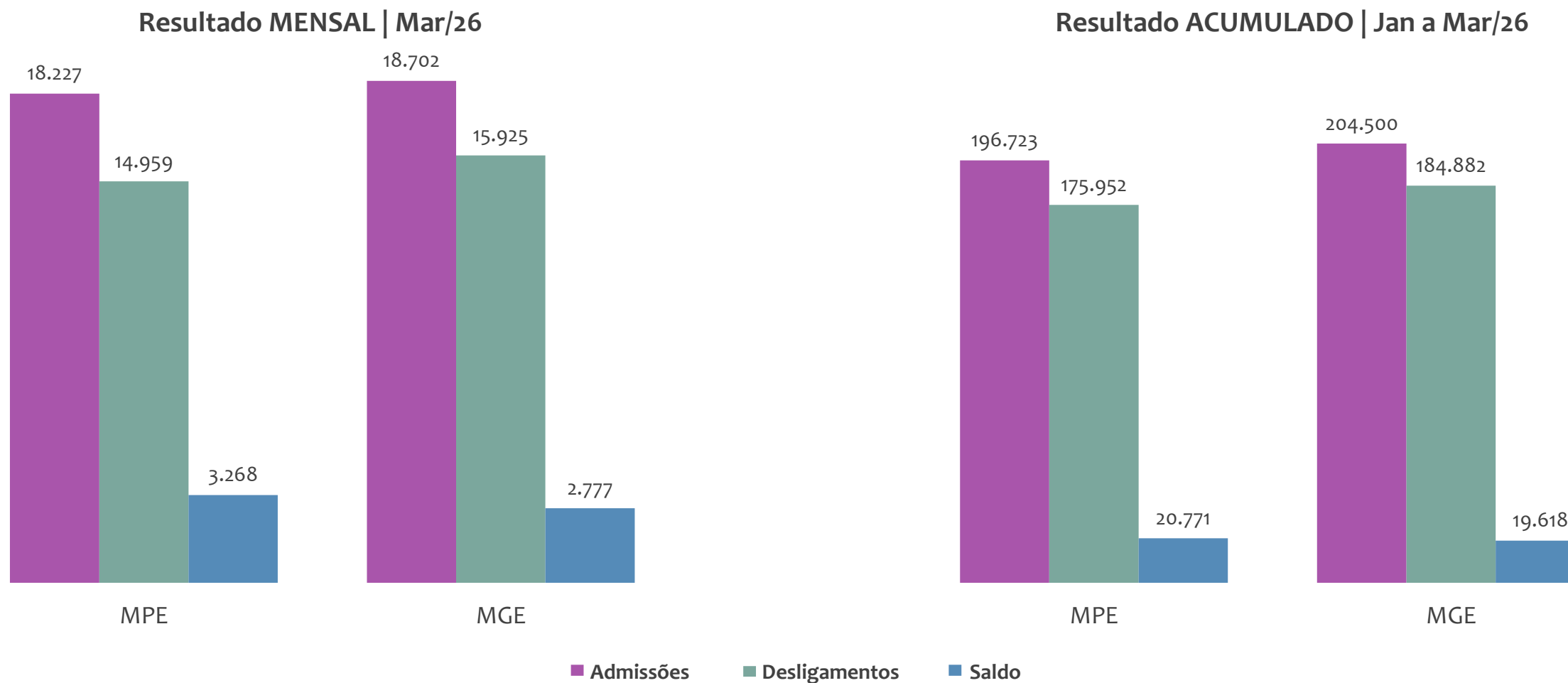


Ranking de SALDO MENSAL MPE por SETOR e ATIVIDADE, UR SALVADOR

CONSTRUÇÃO	Saldo Mensal MPE
Construção de edifícios	450
Incorporação de empreendimentos imobiliários	258
Construção de redes de abastecimento de água, coleta de esgoto e construções correlatas, exceto obras de irrigação	33
Obras de alvenaria	32
Serviços de pintura de edifícios em geral	32
Outras obras de acabamento da construção	21
Instalação e manutenção elétrica	19
Obras de urbanização - ruas, praças e calçadas	19
Instalação e manutenção de sistemas centrais de ar condicionado, de ventilação e refrigeração	16



Admissões, desligamentos e saldo de empregos formais, UR SALVADOR por PORTE





PEQUENOS
NEGÓCIOS

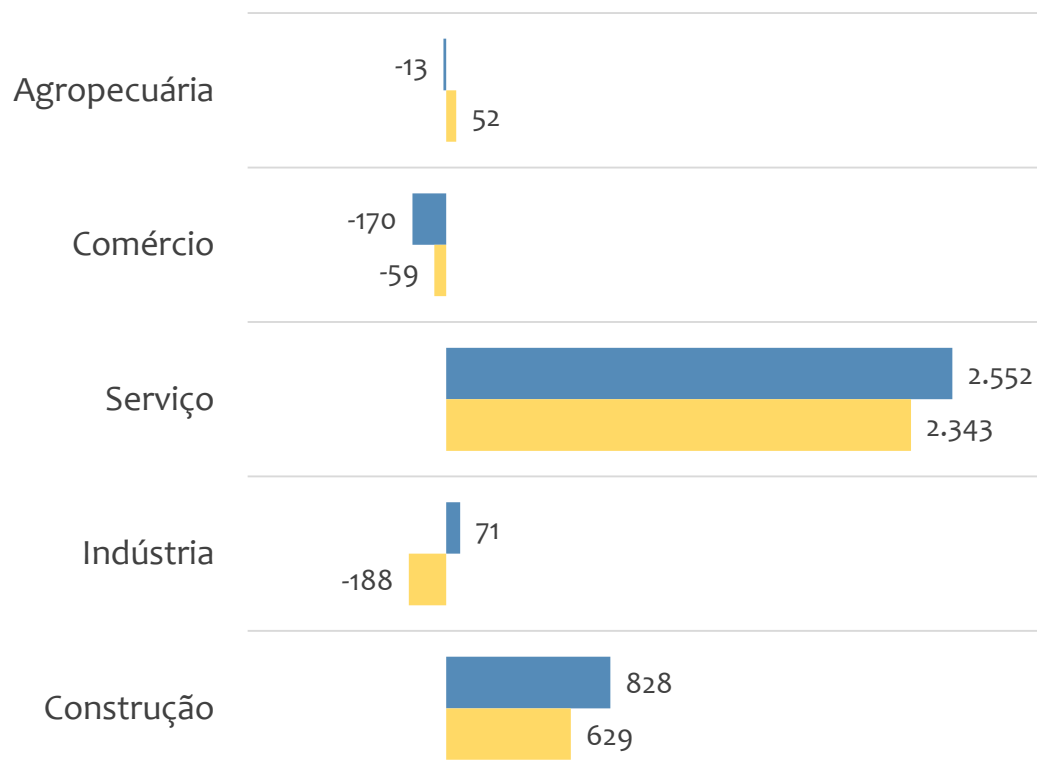
EMPREGO FORMAL POR PORTE | UR SALVADOR

Março
2026

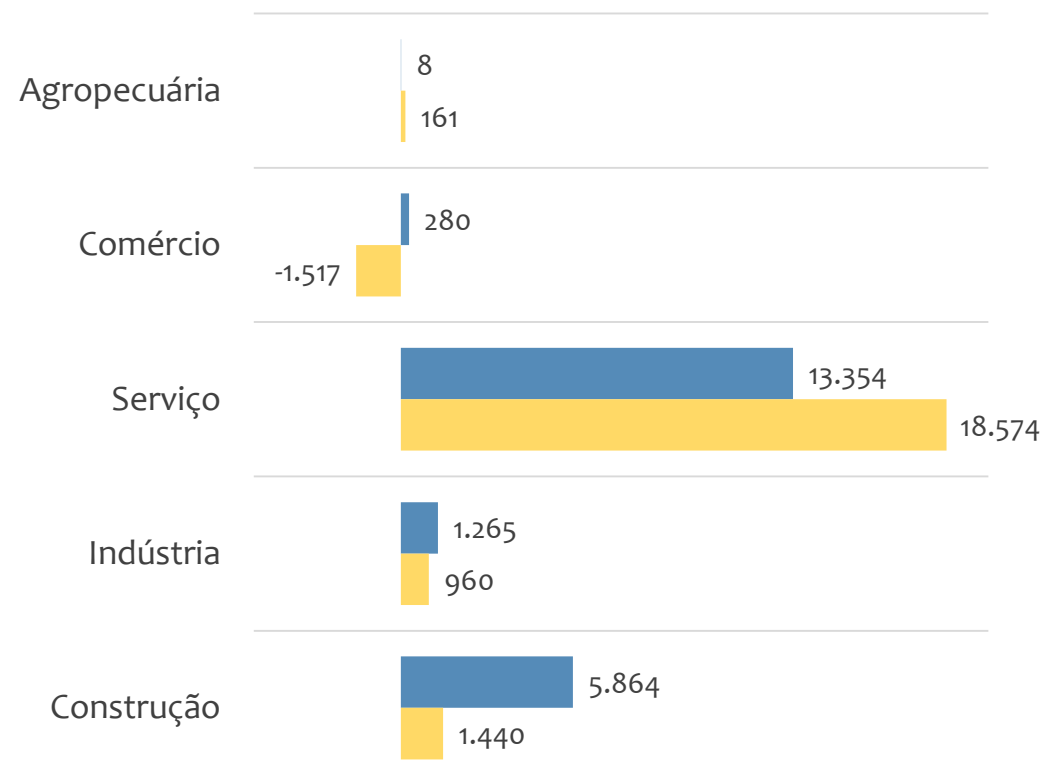
SALDO MENSAL E ACUMULADO NO ANO POR PORTE E SETOR

Saldo de empregos formais, UR SALVADOR por PORTE e SETOR

Resultado MENSAL | Mar/26



Resultado ACUMULADO | Jan a Mar/26



MGE

MPE

**Admissões, desligamentos e saldo de empregos, UR SALVADOR, Ranking de SALDO MENSAL MPE por ATIVIDADE**

Atividade	RESULTADO MENSAL MPE			RESULTADO ANUAL Jan a Mar/26 MPE		
	Admissões	Demissões	Saldo	Admissões	Demissões	Saldo
Construção de edifícios	1.650	1.200	450	17.276	14.377	2.899
Locação de mão de obra temporária	507	87	420	1.600	856	744
Limpeza em prédios e em domicílios	482	74	408	1.526	1.409	117
Incorporação de empreendimentos imobiliários	426	168	258	4.241	2.715	1.526
Atividades de atendimento hospitalar, exceto pronto-socorro e unidades para atendimento a urgências	531	304	227	2.107	1.261	846
Educação infantil - creche	319	95	224	2.510	1.734	776
Serviços de engenharia	427	262	165	4.103	3.156	947
Educação infantil - pré-escola	272	113	159	2.312	1.986	326
Depósitos de mercadorias para terceiros, exceto armazéns gerais e guarda-móveis	136	6	130	187	79	108



Admissões, desligamentos e saldo de empregos, UR SALVADOR, Ranking de SALDO ANUAL MPE por ATIVIDADE

Atividade	RESULTADO MENSAL MPE			RESULTADO ANUAL Jan a Mar/26 MPE		
	Admissões	Demissões	Saldo	Admissões	Demissões	Saldo
Construção de edifícios	1.650	1.200	450	17.276	14.377	2.899
Atividades de teleatendimento	39	47	-8	5.480	3.457	2.023
Incorporação de empreendimentos imobiliários	426	168	258	4.241	2.715	1.526
Serviços de engenharia	427	262	165	4.103	3.156	947
Atividades de atendimento hospitalar, exceto pronto-socorro e unidades para atendimento a urgências	531	304	227	2.107	1.261	846
Construção de redes de abastecimento de água, coleta de esgoto e construções correlatas, exceto obras de irrigação	83	50	33	1.965	1.155	810
Restaurantes e similares	877	848	29	12.071	11.268	803
Educação infantil - creche	319	95	224	2.510	1.734	776
Locação de mão de obra temporária	507	87	420	1.600	856	744



Ranking de SALDO MENSAL MPE por SETOR e ATIVIDADE, UR SALVADOR

AGROPECUÁRIA	Saldo Mensal MPE
Cultivo de milho	2
Cultivo de coco-da-baía	1
Cultivo de laranja	0
Criação de bovinos, exceto para corte e leite	0
Atividades de apoio à agricultura não especificadas anteriormente	0
Criação de bovinos para leite	0
Cultivo de flores e plantas ornamentais	0
Atividades de apoio à aquicultura em água doce	0
Cultivo de mudas em viveiros florestais	0

INDÚSTRIA	Saldo Mensal MPE
Manutenção e reparação de máquinas e equipamentos para uso geral não especificados anteriormente	77
Atividades de apoio à extração de petróleo e gás natural	29
Manutenção e reparação de embarcações e estruturas flutuantes	19
Fabricação de produtos de carne	18
Fabricação de cosméticos, produtos de perfumaria e de higiene pessoal	14
Impressão de material para uso publicitário	12
Manutenção e reparação de aparelhos eletromédicos e eletroterapêuticos e equipamentos de irradiação	12
Fabricação de esquadrias de metal	12
Manutenção e reparação de tanques, reservatórios metálicos e caldeiras, exceto para veículos	11



Ranking de SALDO MENSAL MPE por SETOR e ATIVIDADE, UR SALVADOR

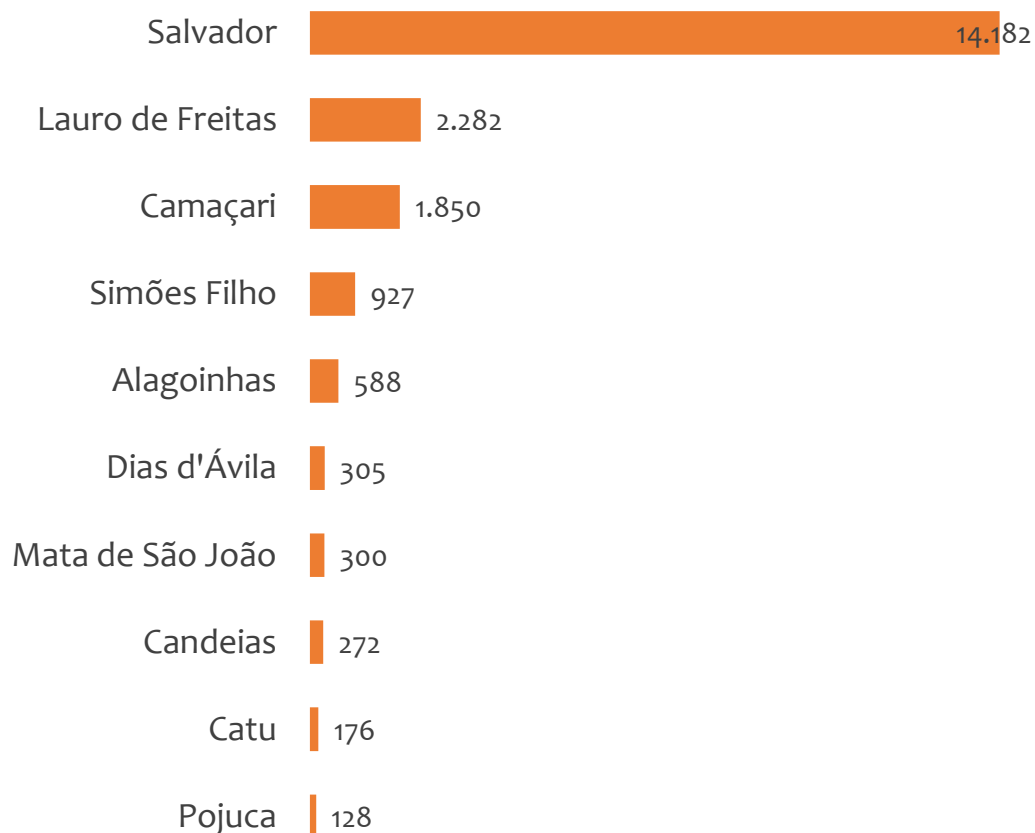
COMÉRCIO	Saldo Mensal MPE
Comércio atacadista de mercadorias em geral, com predominância de produtos alimentícios	101
Comércio varejista de mercadorias em geral, com predominância de produtos alimentícios - supermercados	64
Comércio varejista de produtos alimentícios em geral ou especializado em produtos alimentícios não especificados anteriormente	22
Comércio por atacado de peças e acessórios novos para veículos automotores	21
Comércio atacadista de instrumentos e materiais para uso médico, cirúrgico, hospitalar e de laboratórios	17
Comércio varejista especializado de equipamentos de telefonia e comunicação	17
Comércio atacadista de frutas, verduras, raízes, tubérculos, hortaliças e legumes frescos	13
Comércio atacadista de medicamentos e drogas de uso humano	13
Representantes comerciais e agentes do comércio de produtos alimentícios, bebidas e fumo	13

SERVIÇO	Saldo Mensal MPE
Locação de mão de obra temporária	420
Limpeza em prédios e em domicílios	408
Atividades de atendimento hospitalar, exceto pronto-socorro e unidades para atendimento a urgências	227
Educação infantil - creche	224
Serviços de engenharia	165
Educação infantil - pré-escola	159
Depósitos de mercadorias para terceiros, exceto armazéns gerais e guarda-móveis	130
Tratamento de dados, provedores de serviços de aplicação e serviços de hospedagem na internet	112
Ensino fundamental	88

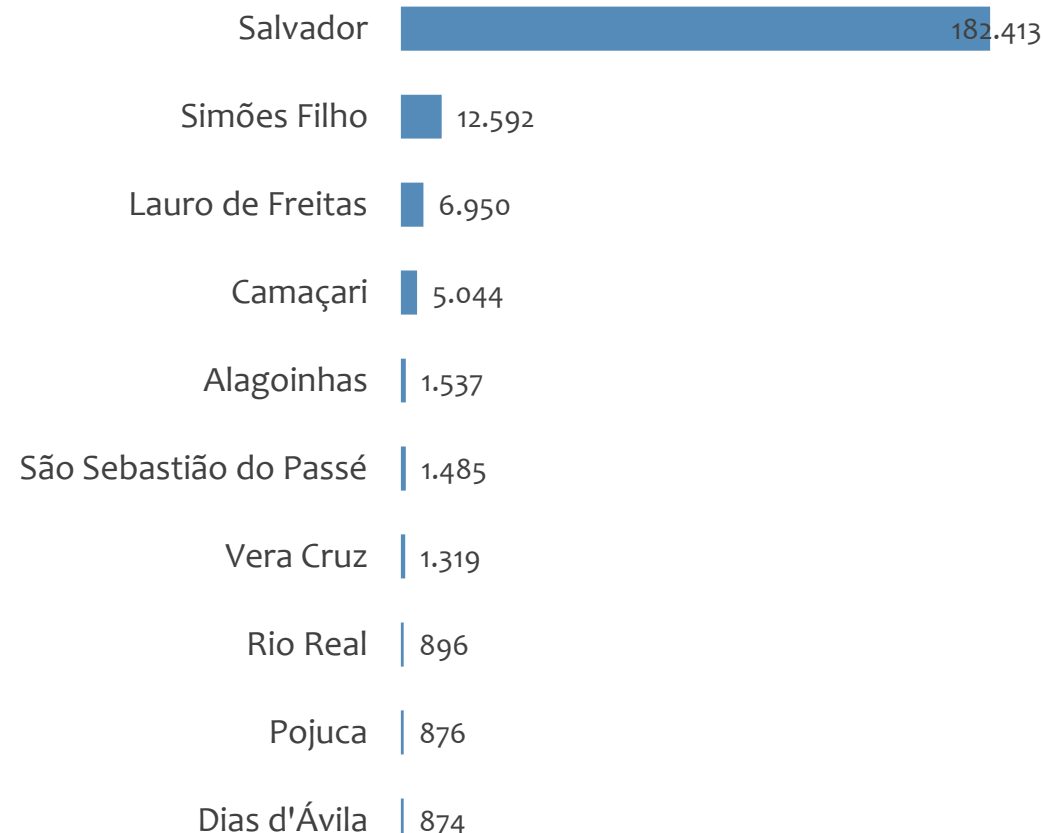


Saldo MPE de empregos formais, UR SALVADOR, Ranking de SALDO MPE por MUNICÍPIO

Resultado MENSAL | Mar/26



Resultado ACUMULADO | Jan a Mar/26



UNIDADE REGIONAL BARREIRAS

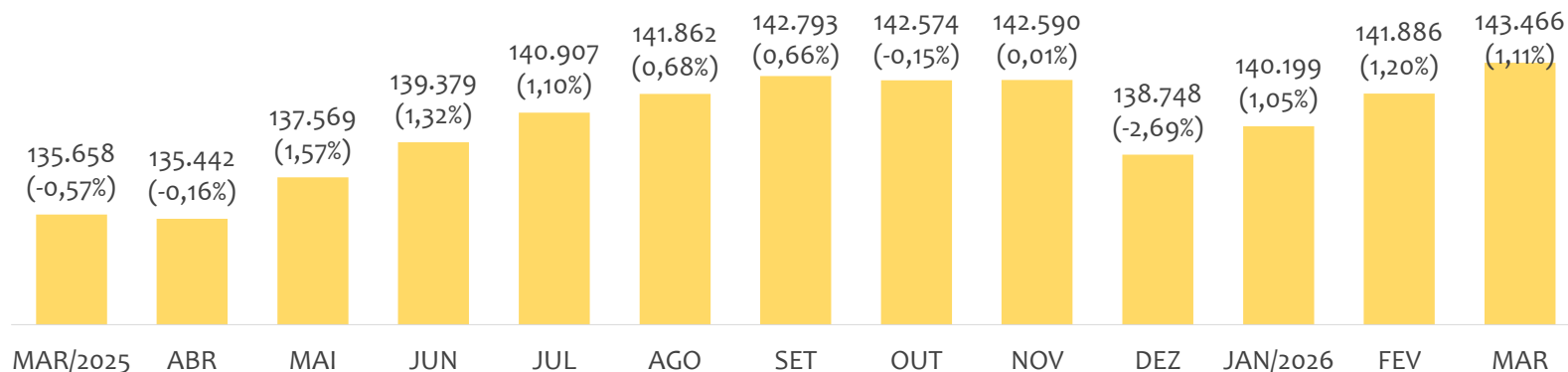
ESTATÍSTICAS MENSAS DO EMPREGO FORMAL

EMPREGO FORMAL | UR BARREIRAS

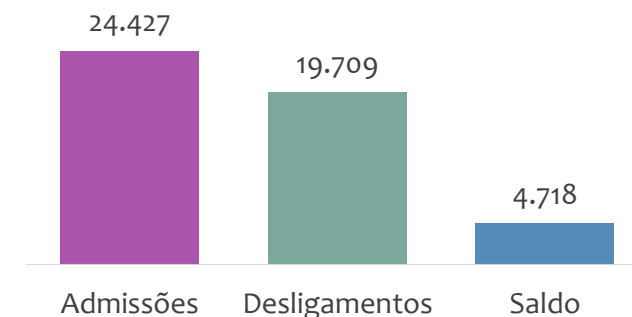
ESTOQUE MENSAL, ADMISSÕES, DESLIGAMENTOS E SALDOS MENCIAIS E ACUMULADO

Março
2026

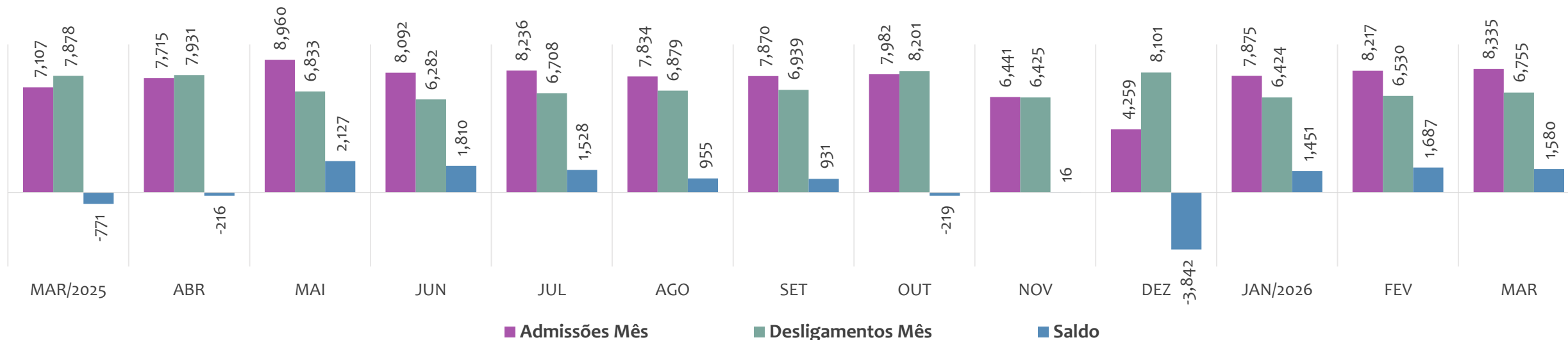
Estoque de empregos e variação relativa em relação ao mês anterior, ÚLTIMOS 13 MESES



Admissões, desligamentos e saldo de empregos formais, ACUMULADO 2026



Admissões, desligamentos e saldo de empregos formais, ÚLTIMOS 13 MESES



EMPREGO FORMAL | UNIDADE REGIONAL BARREIRAS

Março
2026

ESTOQUE ATUAL, ADMISSÕES, DESLIGAMENTOS E SALDO ACUMULADOS NO ANO POR MUNICÍPIO

ESTOQUE

RANKING 10 PRIMEIROS	
MUNICÍPIO	ESTOQUE
1° Barreiras	40.662
2° Luis Eduardo Magalha	38.041
3° Sao Desiderio	9.858
4° Bom Jesus da Lapa	7.428
5° Correntina	6.606
6° Formosa do Rio Preto	6.089
7° Jaborandi	3.548
8° Santa Maria da Vitoria	3.518
9° Riachao das Neves	2.826
10° Ibotirama	2.635

RANKING 10 ÚLTIMOS	
MUNICÍPIO	ESTOQUE
32° Coribe	314
33° Brejolândia	277
34° Cristopolis	249
35° Catolandia	178
36° Buritirama	171
37° Matina	133
38° Feira da Mata	119
39° Canapolis	91
40° Morpara	79
41° Mansidao	59

ADMISSÕES

RANKING 10 PRIMEIROS	
MUNICÍPIO	ADMISSÕES
1° Luis Eduardo Magalha	8.094
2° Barreiras	5.946
3° Sao Desiderio	2.218
4° Formosa do Rio Preto	1.387
5° Correntina	1.360
6° Bom Jesus da Lapa	762
7° Jaborandi	747
8° Oliveira dos Brejinhos	706
9° Riachao das Neves	682
10° Santa Maria da Vitori	376

RANKING 10 ÚLTIMOS	
MUNICÍPIO	ADMISSÕES
32° Buritirama	27
33° Feira da Mata	22
34° Canapolis	20
35° Cristopolis	20
36° Catolandia	18
37° Brotas de Macaubas	15
38° Angical	14
39° Morpara	9
40° Mansidao	5
41° Matina	4

DESLIGAMENTOS

RANKING 10 PRIMEIROS	
MUNICÍPIO	DESLIGAMENTOS
1° Luis Eduardo Magalha	6.832
2° Barreiras	5.124
3° Sao Desiderio	1.437
4° Formosa do Rio Preto	936
5° Correntina	845
6° Bom Jesus da Lapa	840
7° Jaborandi	576
8° Riachao das Neves	511
9° Cocos	381
10° Santa Maria da Vitori	350

RANKING 10 ÚLTIMOS	
MUNICÍPIO	DESLIGAMENTOS
32° Buritirama	22
33° Angical	19
34° Brejolândia	19
35° Brotas de Macaubas	17
36° Feira da Mata	12
37° Catolandia	11
38° Morpara	10
39° Matina	5
40° Canapolis	4
41° Mansidao	4

SALDO DE EMPREGOS

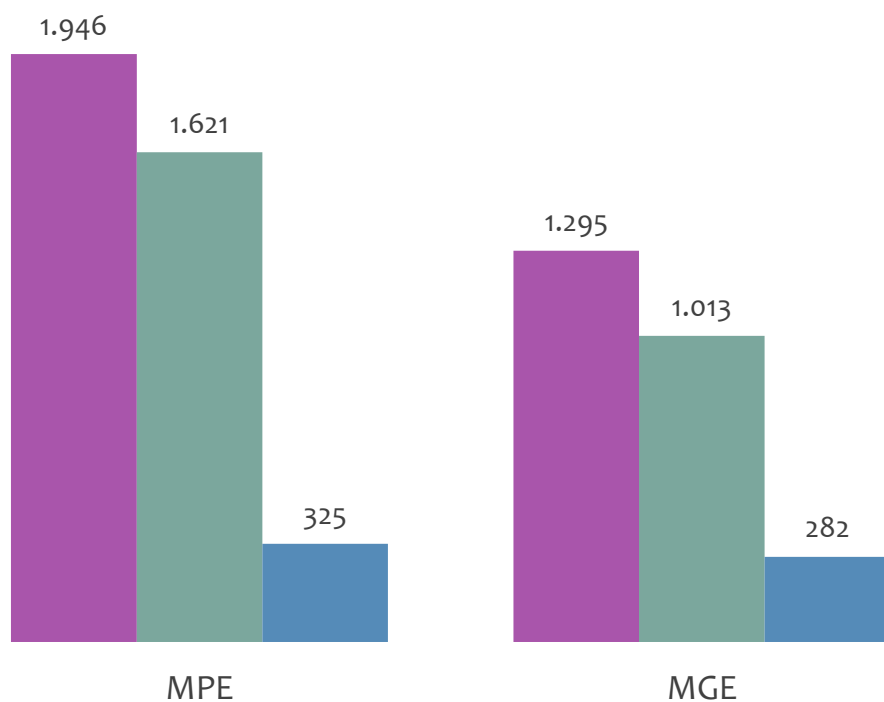
RANKING 10 PRIMEIROS	
MUNICÍPIO	SALDO
1° Luis Eduardo Magalha	1.262
2° Barreiras	822
3° Sao Desiderio	781
4° Correntina	515
5° Oliveira dos Brejinhos	488
6° Formosa do Rio Preto	451
7° Jaborandi	171
8° Riachao das Neves	171
9° Baianopolis	43
10° Riacho de Santana	41

RANKING 10 ÚLTIMOS	
MUNICÍPIO	SALDO
32° Paratinga	-4
33° Angical	-5
34° Serra Dourada	-7
35° Tabocas do Brejo Vel	-10
36° Cocos	-13
37° Cristopolis	-14
38° Muquem de Sao Frai	-17
39° Santana	-42
40° Sao Felix do Coribe	-50
41° Bom Jesus da Lapa	-78



Admissões, desligamentos e saldo de empregos formais, UR BARREIRAS por PORTE

Resultado MENSAL | Mar/26



Resultado ACUMULADO | Jan a Mar/26

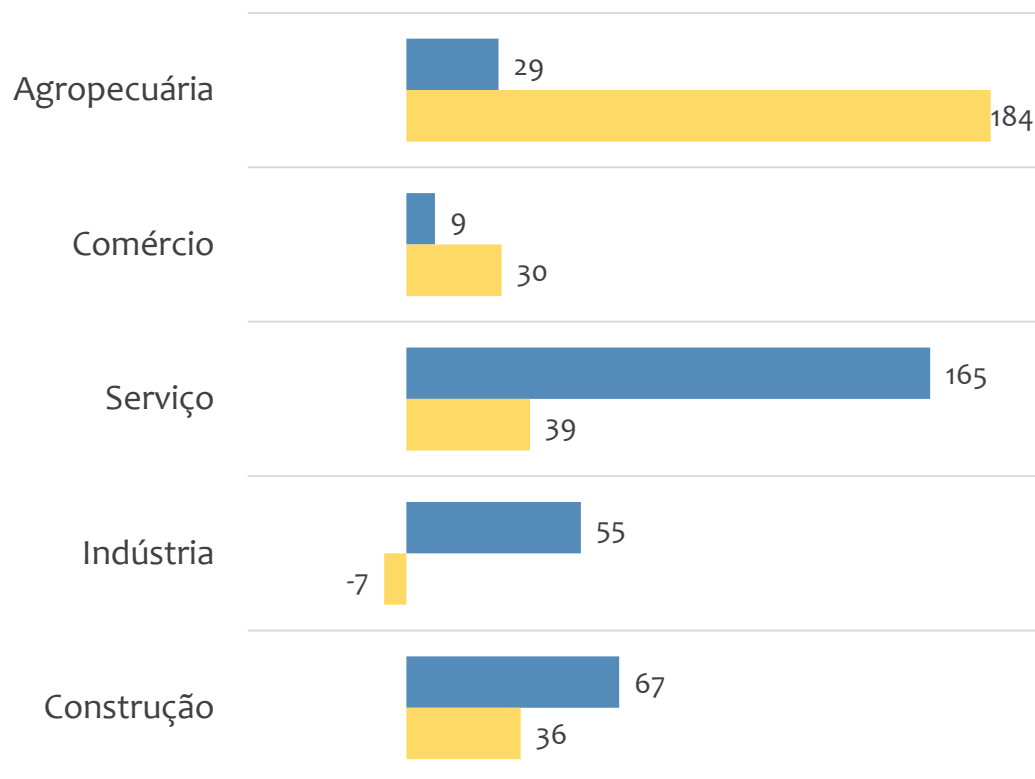


■ Admissões ■ Desligamentos ■ Saldo

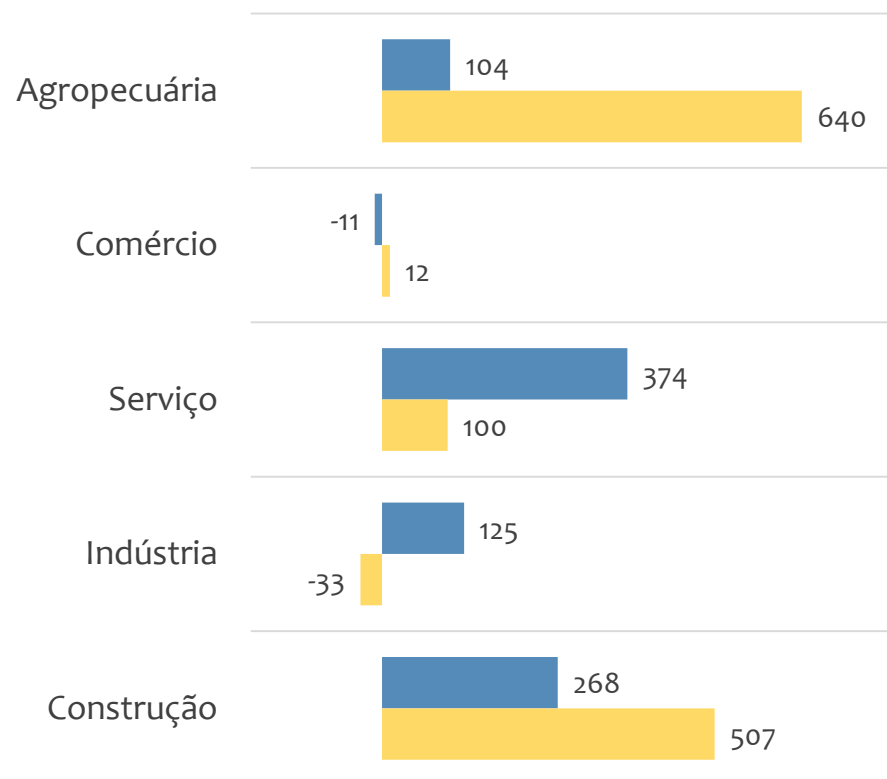


Saldo de empregos formais, UR BARREIRAS por PORTE e SETOR

Resultado MENSAL | Mar/26



Resultado ACUMULADO | Jan a Mar/26



■ MGE

■ MPE



EMPREGO FORMAL POR PORTE | UR BARREIRAS

ADMISSÕES, DESLIGAMENTOS E SALDO MENSAL E ACUMULADO NO ANO POR ATIVIDADE

Admissões, desligamentos e saldo de empregos, UR BARREIRAS, Ranking de SALDO MENSAL MPE por ATIVIDADE

Atividade	RESULTADO MENSAL MPE			RESULTADO ANUAL Jan a Mar/26 MPE		
	Admissões	Demissões	Saldo	Admissões	Demissões	Saldo
Construção de obras de arte especiais	36	6	30	70	9	61
Transporte rodoviário de carga, exceto produtos perigosos e mudanças, intermunicipal, interestadual e internacional	55	30	25	260	120	140
Serviços especializados para construção não especificados anteriormente	30	8	22	92	17	75
Serviço de preparação de terreno, cultivo e colheita	40	21	19	71	42	29
VERIFICAR	0	0	0	0	0	0
VERIFICAR	0	0	0	0	0	0
Comércio a varejo de peças e acessórios novos para veículos automotores	37	19	18	106	94	12
Construção de edifícios	147	130	17	532	424	108
VERIFICAR	0	0	0	0	0	0



EMPREGO FORMAL POR PORTE | UR BARREIRAS

ADMISSÕES, DESLIGAMENTOS E SALDO MENSAL E ACUMULADO NO ANO POR ATIVIDADE

Admissões, desligamentos e saldo de empregos, UR BARREIRAS, Ranking de SALDO ANUAL MPE por ATIVIDADE

Atividade	RESULTADO MENSAL MPE			RESULTADO ANUAL Jan a Mar/26 MPE		
	Admissões	Demissões	Saldo	Admissões	Demissões	Saldo
Transporte rodoviário de carga, exceto produtos perigosos e mudanças, intermunicipal, interestadual e internacional	55	30	25	260	120	140
Construção de edifícios	147	130	17	532	424	108
Comércio atacadista de cereais e leguminosas beneficiados	34	18	16	121	25	96
Obras de alvenaria	20	4	16	160	65	95
Serviços especializados para construção não especificados anteriormente	30	8	22	92	17	75
Construção de obras de arte especiais	36	6	30	70	9	61
VERIFICAR	0	0	0	0	0	0
Serviços de engenharia	32	13	19	129	80	49
Comércio atacadista de soja	6	1	5	43	2	41



Ranking de SALDO MENSAL MPE por SETOR e ATIVIDADE, UR BARREIRAS

AGROPECUÁRIA	Saldo Mensal MPE
Serviço de preparação de terreno, cultivo e colheita	19
Atividades de pós-colheita	9
Criação de frangos para corte	7
Extração de madeira em florestas plantadas	6
Cultivo de soja	5
Criação de bovinos para corte	5
Criação de peixes em água doce	2
Produção de ovos	2
Criação de bovinos, exceto para corte e leite	1

INDÚSTRIA	Saldo Mensal MPE
Fabricação de óleos vegetais em bruto, exceto óleo de milho	11
Extração de calcário e dolomita e beneficiamento associado	10
Fabricação de estruturas metálicas	8
Fabricação de artefatos de cerâmica e barro cozido para uso na construção, exceto azulejos e pisos	6
Manutenção e reparação de aeronaves, exceto a manutenção na pista	6
Tratamento e disposição de resíduos perigosos	6
Confecção de roupas profissionais, exceto sob medida	5
Fabricação de máquinas e equipamentos para a agricultura e pecuária, peças e acessórios, exceto para irrigação	4
Fabricação de adubos e fertilizantes, exceto organo-minerais	4



Ranking de SALDO MENSAL MPE por SETOR e ATIVIDADE, UR BARREIRAS

COMÉRCIO	Saldo Mensal MPE
Comércio varejista de mercadorias em geral, com predominância de produtos alimentícios - supermercados	19
Comércio a varejo de peças e acessórios novos para veículos automotores	18
Comércio varejista de combustíveis para veículos automotores	17
Comércio atacadista de cereais e leguminosas beneficiados	16
Comércio varejista de móveis	14
Comércio atacadista de soja	5
Comércio atacadista de defensivos agrícolas, adubos, fertilizantes e corretivos do solo	5
Comércio atacadista de combustíveis realizado por transportador retalhista (TRR)	4
Comércio a varejo de motocicletas e motonetas novas	4

SERVIÇO	Saldo Mensal MPE
Transporte rodoviário de carga, exceto produtos perigosos e mudanças, intermunicipal, interestadual e internacional	25
Serviços de engenharia	19
Lanchonetes, casas de chá, de sucos e similares	17
Ensino fundamental	15
Cantinas - serviços de alimentação privativos	12
Serviços de comunicação multimídia - SCM	12
Treinamento em desenvolvimento profissional e gerencial	10
Atividades de contabilidade	9
Restaurantes e similares	8



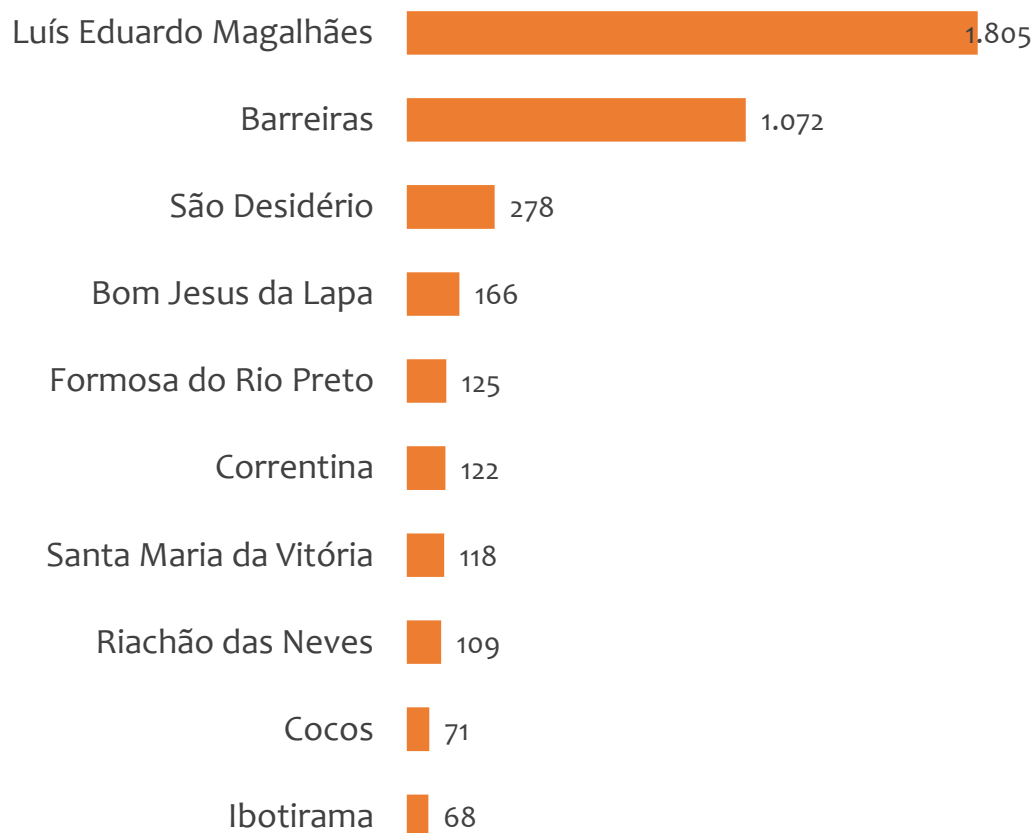
Ranking de SALDO MENSAL MPE por SETOR e ATIVIDADE, UR BARREIRAS

CONSTRUÇÃO	Saldo Mensal MPE
Construção de obras de arte especiais	30
Serviços especializados para construção não especificados anteriormente	22
Construção de edifícios	17
Obras de alvenaria	16
Obras de montagem industrial	5
Instalação e manutenção elétrica	4
Aplicação de revestimentos e de resinas em interiores e exteriores	2
Pintura para sinalização em pistas rodoviárias e aeroportos	2
Serviços de operação e torneamento de equipamentos para transporte e elevação de cargas e pessoas para uso em obras	2

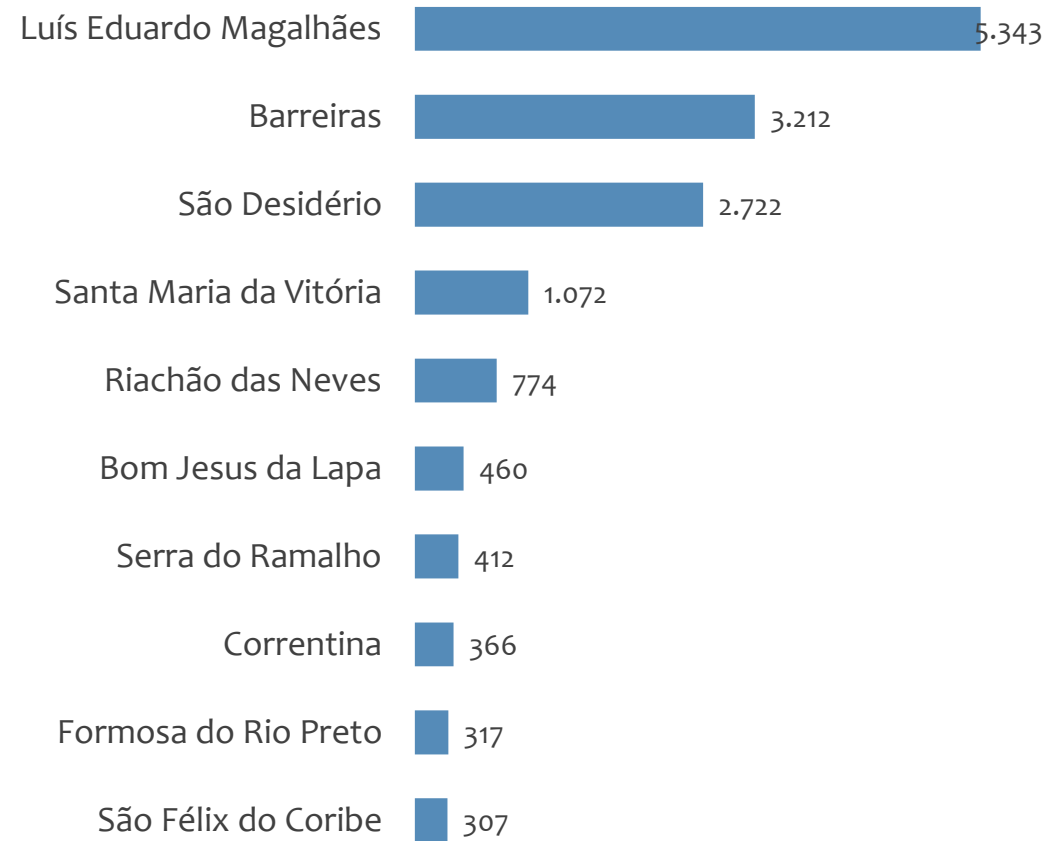


Saldo MPE de empregos formais, UR BARREIRAS, Ranking de SALDO MPE por MUNICÍPIO

Resultado MENSAL | Mar/26



Resultado ACUMULADO | Jan a Mar/26



UNIDADE REGIONAL FEIRA DE SANTANA

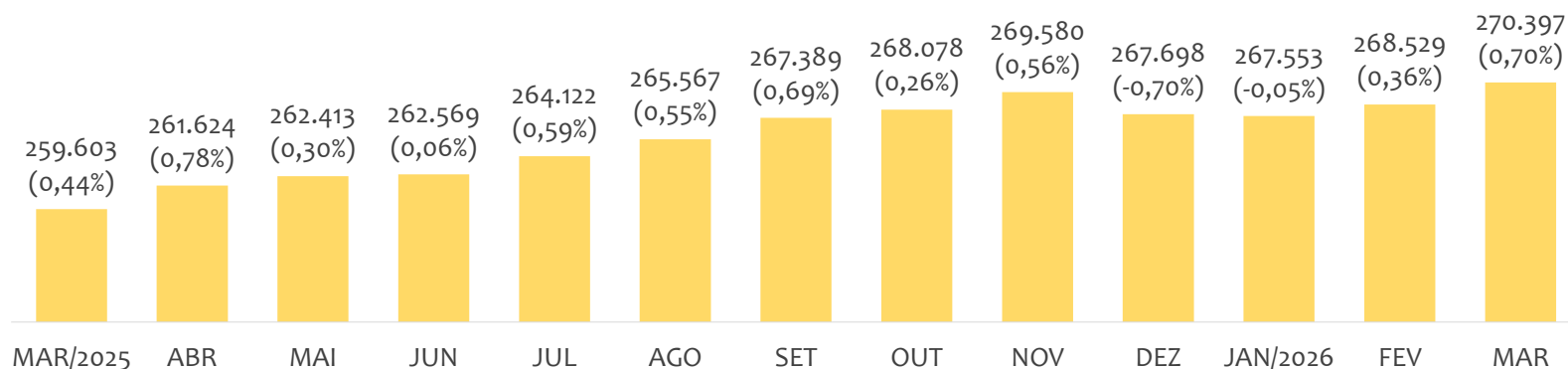
ESTATÍSTICAS MENSAS DO EMPREGO FORMAL

EMPREGO FORMAL | UR FEIRA DE SANTANA

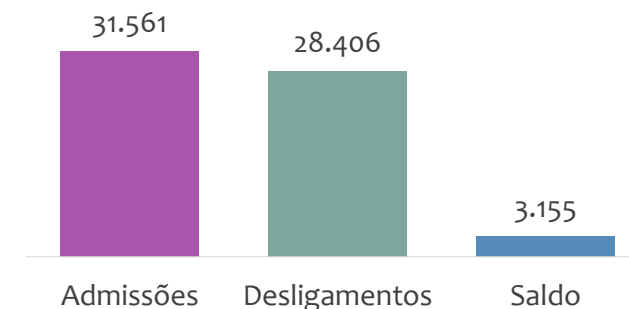
Março
2026

ESTOQUE MENSAL, ADMISSÕES, DESLIGAMENTOS E SALDOS MENSUAIS E ACUMULADO

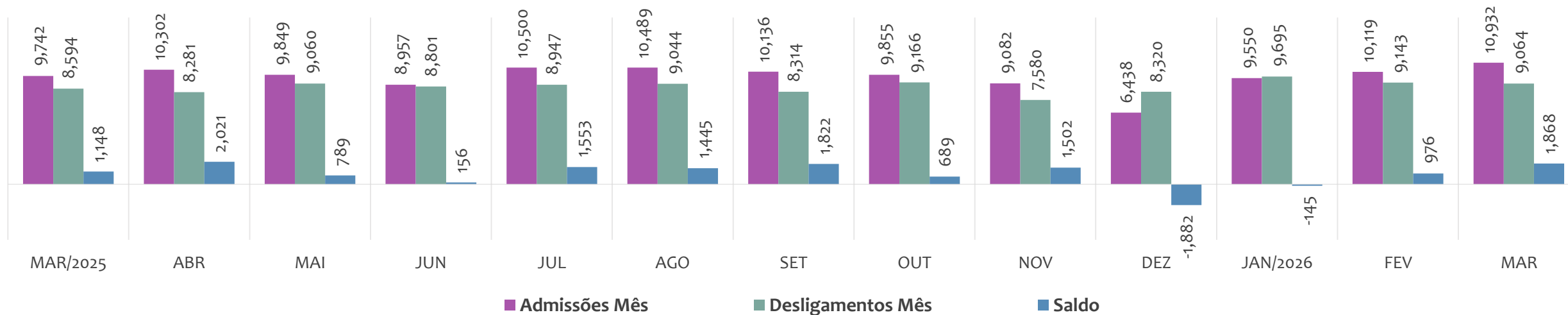
Estoque de empregos e variação relativa em relação ao mês anterior, ÚLTIMOS 13 MESES



Admissões, desligamentos e saldo de empregos formais, ACUMULADO 2026



Admissões, desligamentos e saldo de empregos formais, ÚLTIMOS 13 MESES



EMPREGO FORMAL | UNIDADE REGIONAL FEIRA DE SANTANA

Março
2026

ESTOQUE ATUAL, ADMISSÕES, DESLIGAMENTOS E SALDO ACUMULADOS NO ANO POR MUNICÍPIO

ESTOQUE

RANKING 10 PRIMEIROS	
MUNICÍPIO	ESTOQUE
1° Feira de Santana	149.453
2° Conceicao do Jacuipe	11.670
3° Serrinha	10.094
4° Santo Estevao	9.771
5° Itaberaba	9.613
6° Sao Goncalo dos Cam	8.336
7° Conceicao do Coite	6.204
8° Riachao do Jacuipe	5.655
9° Ipira	5.378
10° Ruy Barbosa	5.163

RANKING 10 ÚLTIMOS	
MUNICÍPIO	ESTOQUE
63° Lamarao	142
64° Lajedinho	135
65° Ichu	134
66° Candeal	118
67° Macajuba	118
68° Banae	107
69° Pedro Alexandre	102
70° Santanopolis	98
71° Novo Triunfo	89
72° Ibiquera	58

ADMISSÕES

RANKING 10 PRIMEIROS	
MUNICÍPIO	ADMISSÕES
1° Feira de Santana	18.645
2° Serrinha	1.167
3° Riachao do Jacuipe	943
4° Conceicao do Coite	907
5° Santo Estevao	895
6° Itaberaba	870
7° Conceicao do Jacuipe	842
8° Sao Goncalo dos Cam	698
9° Ribeira do Amparo	626
10° Ribeira do Pombal	459

RANKING 10 ÚLTIMOS	
MUNICÍPIO	ADMISSÕES
63° Sitio do Quinto	11
64° Antonio Cardoso	10
65° Banae	10
66° Ipecaeta	9
67° Macajuba	9
68° Santanopolis	9
69° Pintadas	8
70° Lamarao	5
71° Ibiquera	2
72° Novo Triunfo	0

DESLIGAMENTOS

RANKING 10 PRIMEIROS	
MUNICÍPIO	DESLIGAMENTOS
1° Feira de Santana	16.316
2° Conceicao do Jacuipe	1.656
3° Serrinha	988
4° Santo Estevao	805
5° Itaberaba	797
6° Sao Goncalo dos Cam	717
7° Conceicao do Coite	682
8° Ribeira do Pombal	523
9° Riachao do Jacuipe	482
10° Ipira	468

RANKING 10 ÚLTIMOS	
MUNICÍPIO	DESLIGAMENTOS
63° Santa Brigida	12
64° Ichu	11
65° Macajuba	10
66° Adustina	9
67° Banae	9
68° Candeal	9
69° Pedro Alexandre	9
70° Novo Triunfo	6
71° Lamarao	4
72° Ibiquera	1

SALDO DE EMPREGOS

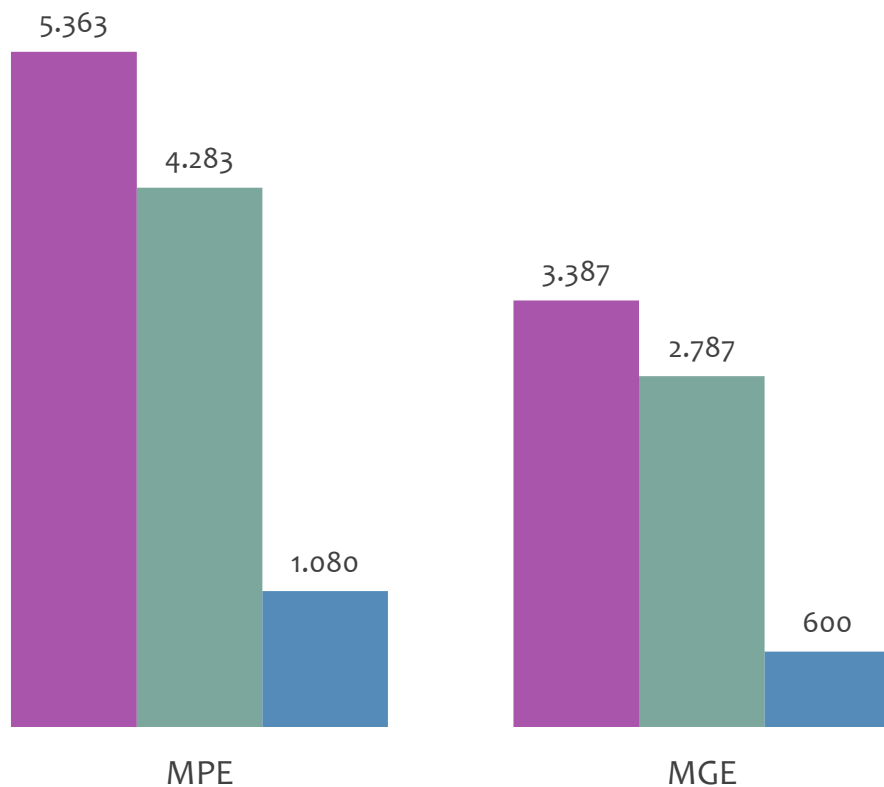
RANKING 10 PRIMEIROS	
MUNICÍPIO	SALDO
1° Feira de Santana	2.329
2° Riachao do Jacuipe	461
3° Ribeira do Amparo	424
4° Conceicao do Coite	225
5° Serrinha	179
6° Ruy Barbosa	142
7° Santaluz	98
8° Santo Estevao	90
9° Itaberaba	73
10° Irara	64

RANKING 10 ÚLTIMOS	
MUNICÍPIO	SALDO
63° Sao Goncalo dos Car	-19
64° Boa Vista do Tupim	-20
65° Ipira	-26
66° Milagres	-29
67° Santa Barbara	-54
68° Conceicao da Feira	-61
69° Ribeira do Pombal	-64
70° Iacu	-88
71° Nordestina	-178
72° Conceicao do Jacuipi	-814

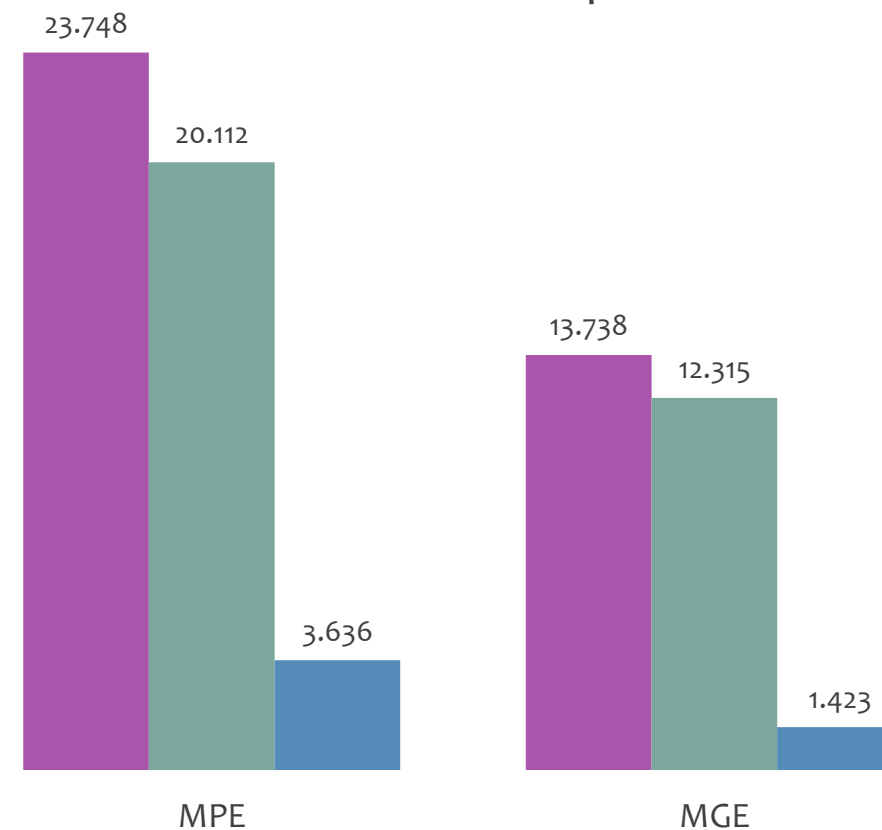


Admissões, desligamentos e saldo de empregos formais, UR FEIRA DE SANTANA por PORTE

Resultado MENSAL | Mar/26



Resultado ACUMULADO | Jan a Mar/26

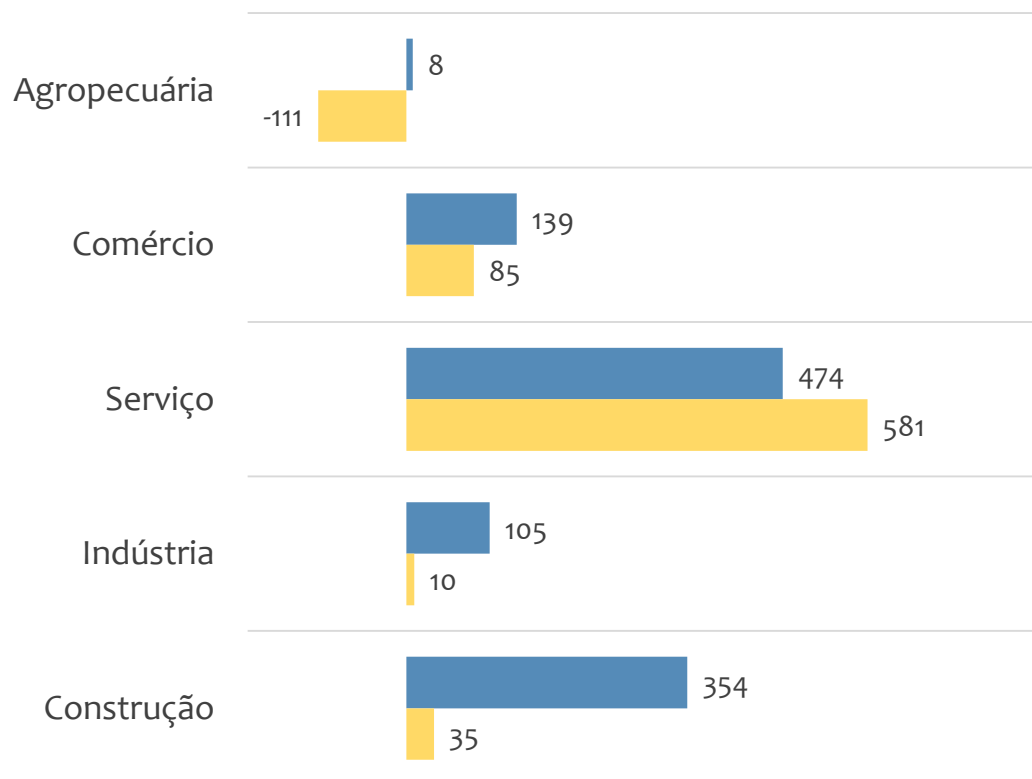


■ Admissões ■ Desligamentos ■ Saldo

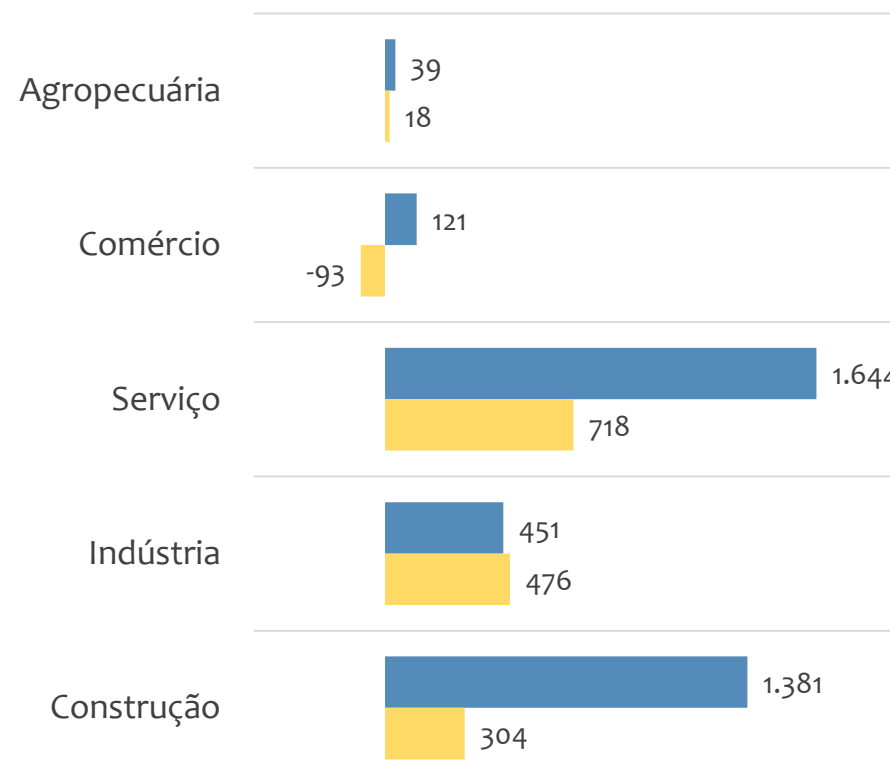


Saldo de empregos formais, UR FEIRA DE SANTANA por PORTE e SETOR

Resultado MENSAL | Mar/26



Resultado ACUMULADO | Jan a Mar/26



MGE

MPE



EMPREGO FORMAL POR PORTE | UR FEIRA DE SANTANA

ADMISSÕES, DESLIGAMENTOS E SALDO MENSAL E ACUMULADO NO ANO POR ATIVIDADE

Admissões, desligamentos e saldo de empregos, UR FEIRA DE SANTANA, Ranking de SALDO MENSAL MPE por ATIVIDADE

Atividade	RESULTADO MENSAL MPE			RESULTADO ANUAL Jan a Mar/26 MPE		
	Admissões	Demissões	Saldo	Admissões	Demissões	Saldo
Outras obras de engenharia civil não especificadas anteriormente	98	18	80	265	95	170
Construção de rodovias e ferrovias	97	30	67	305	267	38
Serviços combinados de escritório e apoio administrativo	94	32	62	244	183	61
Construção de edifícios	496	436	60	3.053	2.159	894
Construção de redes de abastecimento de água, coleta de esgoto e construções correlatas, exceto obras de irrigação	79	21	58	343	68	275
Educação infantil - pré-escola	91	37	54	275	167	108
Obras de urbanização - ruas, praças e calçadas	71	20	51	127	70	57
Atividades de atendimento hospitalar, exceto pronto-socorro e unidades para atendimento a urgências	61	13	48	466	111	355
Transporte rodoviário de carga, exceto produtos perigosos e mudanças, intermunicipal, interestadual e internacional	153	106	47	488	380	108



EMPREGO FORMAL POR PORTE | UR FEIRA DE SANTANA

ADMISSÕES, DESLIGAMENTOS E SALDO MENSAL E ACUMULADO NO ANO POR ATIVIDADE

Admissões, desligamentos e saldo de empregos, UR FEIRA DE SANTANA, Ranking de SALDO ANUAL MPE por ATIVIDADE

Atividade	RESULTADO MENSAL MPE			RESULTADO ANUAL Jan a Mar/26 MPE		
	Admissões	Demissões	Saldo	Admissões	Demissões	Saldo
Construção de edifícios	496	436	60	3.053	2.159	894
Atividades de atendimento hospitalar, exceto pronto-socorro e unidades para atendimento a urgências	61	13	48	466	111	355
Construção de redes de abastecimento de água, coleta de esgoto e construções correlatas, exceto obras de irrigação	79	21	58	343	68	275
Outras obras de engenharia civil não especificadas anteriormente	98	18	80	265	95	170
Educação infantil - pré-escola	91	37	54	275	167	108
VERIFICAR	0	0	0	0	0	0
Ensino fundamental	69	26	43	273	172	101
Locação de automóveis sem condutor	20	9	11	134	63	71
Serviços de pintura de edifícios em geral	27	14	13	148	80	68



SALDO MENSAL POR SETOR E ATIVIDADE

Ranking de SALDO MENSAL MPE por SETOR e ATIVIDADE, UR FEIRA DE SANTANA

AGROPECUÁRIA	Saldo Mensal MPE
Cultivo de cacau	6
Criação de equinos	4
Criação de bovinos para corte	2
Criação de bovinos para leite	1
Criação de bovinos, exceto para corte e leite	1
Criação de outros animais não especificados anteriormente	1
Serviço de pulverização e controle de pragas agrícolas	0
Serviço de inseminação artificial em animais	0
Criação de suínos	0

INDÚSTRIA	Saldo Mensal MPE
Fabricação de artefatos de borracha não especificados anteriormente	36
Fabricação de papel	24
Serviços de usinagem, torneira e solda	14
Confecção de peças do vestuário, exceto roupas íntimas e as confeccionadas sob medida	13
Preparação e fiação de fibras têxteis naturais, exceto algodão	10
Fabricação de laticínios	8
Fabricação de móveis com predominância de madeira	8
Confecção de roupas profissionais, exceto sob medida	7
Fabricação de conservas de peixes, crustáceos e moluscos	7

**Ranking de SALDO MENSAL MPE por SETOR e ATIVIDADE, UR FEIRA DE SANTANA**

COMÉRCIO	Saldo Mensal MPE
Comércio varejista de cosméticos, produtos de perfumaria e de higiene pessoal	33
Comércio varejista de mercadorias em geral, com predominância de produtos alimentícios - supermercados	16
Comércio varejista de mercadorias em geral, com predominância de produtos alimentícios - minimercados, mercearias e armazéns	15
Comércio varejista de combustíveis para veículos automotores	14
Comércio atacadista de mercadorias em geral, com predominância de produtos alimentícios	13
Comércio varejista de materiais de construção em geral	13
Comércio a varejo de motocicletas e motonetas novas	12
Comércio a varejo de peças e acessórios novos para veículos automotores	11
Comércio varejista de produtos saneantes domissanitários	11

SERVIÇO	Saldo Mensal MPE
Serviços combinados de escritório e apoio administrativo	62
Educação infantil - pré-escola	54
Atividades de atendimento hospitalar, exceto pronto-socorro e unidades para atendimento a urgências	48
Transporte rodoviário de carga, exceto produtos perigosos e mudanças, intermunicipal, interestadual e internacional	47
Serviços de engenharia	45
Ensino fundamental	43
Seleção e agenciamento de mão de obra	40
Atividade médica ambulatorial com recursos para realização de exames complementares	22
Lanchonetes, casas de chá, de sucos e similares	21



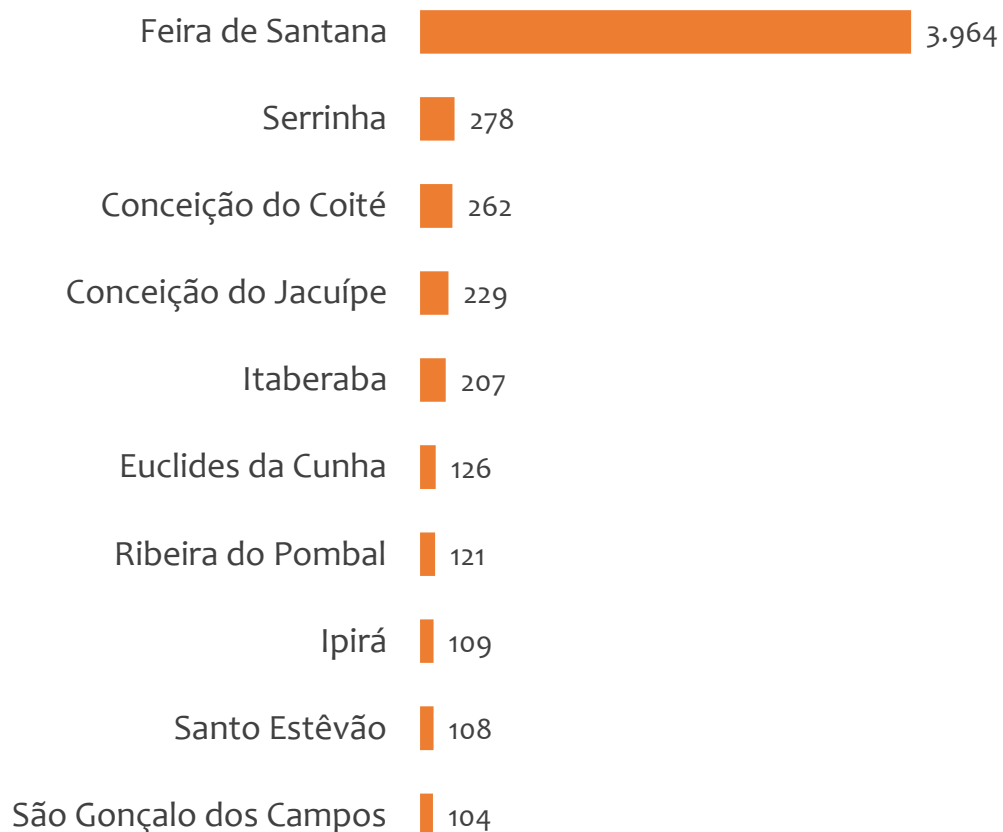
Ranking de SALDO MENSAL MPE por SETOR e ATIVIDADE, UR FEIRA DE SANTANA

CONSTRUÇÃO	Saldo Mensal MPE
Outras obras de engenharia civil não especificadas anteriormente	80
Construção de rodovias e ferrovias	67
Construção de edifícios	60
Construção de redes de abastecimento de água, coleta de esgoto e construções correlatas, exceto obras de irrigação	58
Obras de urbanização - ruas, praças e calçadas	51
Serviços de pintura de edifícios em geral	13
Obras de alvenaria	10
Instalação de portas, janelas, tetos, divisórias e armários embutidos de qualquer material	9
Instalação e manutenção elétrica	6

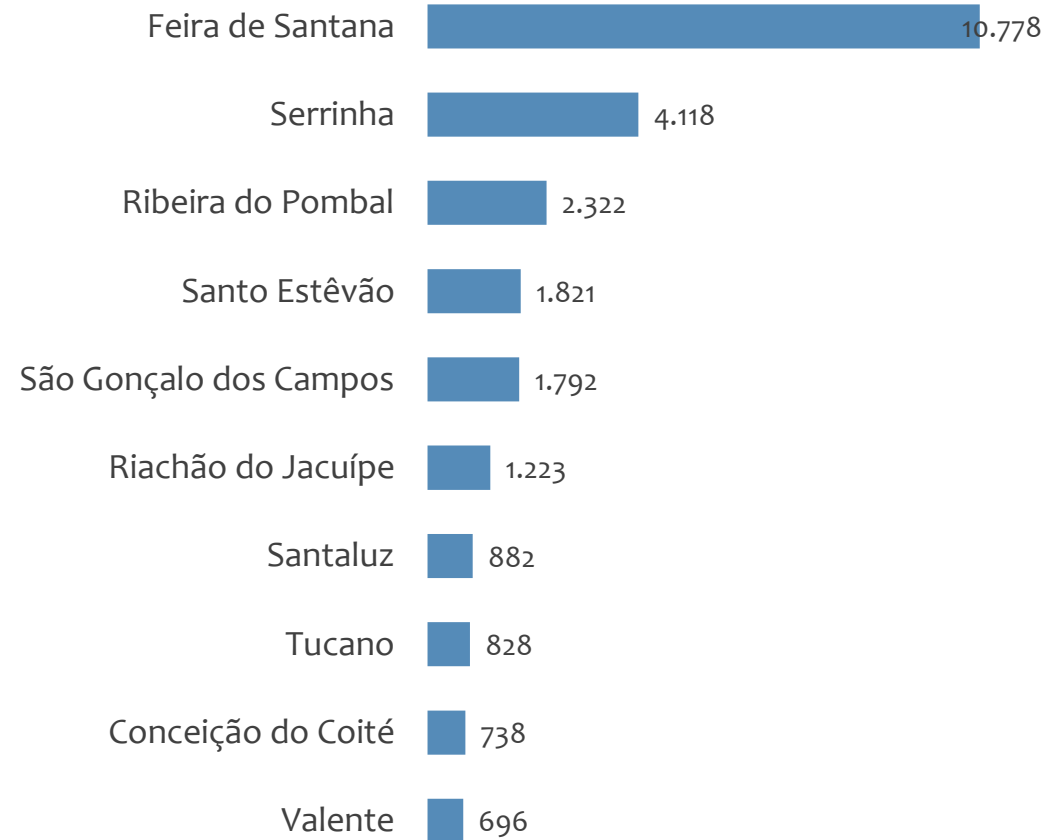


Saldo MPE de empregos formais, UR FEIRA DE SANTANA, Ranking de SALDO MPE por MUNICÍPIO

Resultado MENSAL | Mar/26



Resultado ACUMULADO | Jan a Mar/26



UNIDADE REGIONAL ILHÉUS

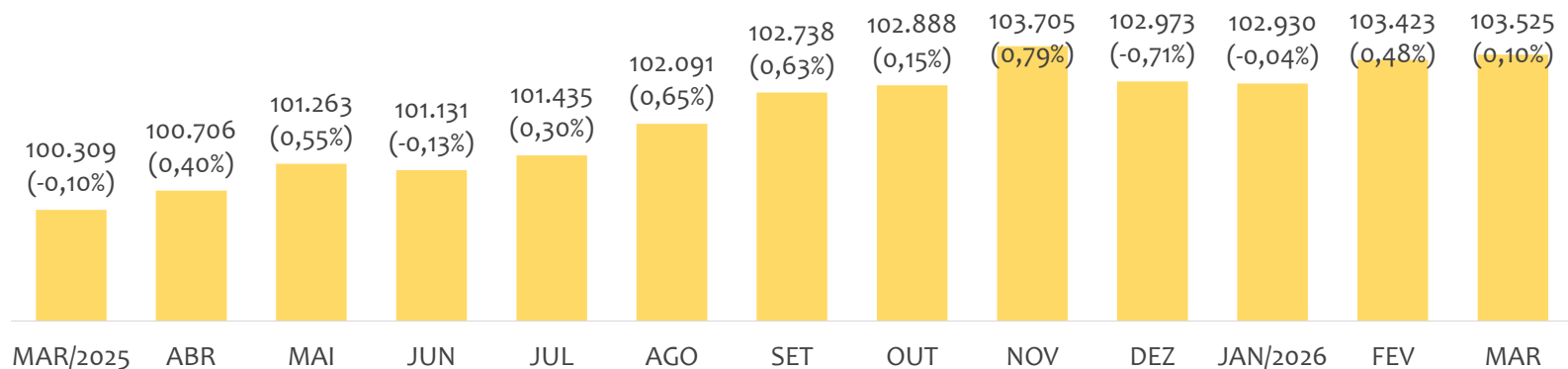
ESTATÍSTICAS MENSAS DO EMPREGO FORMAL

EMPREGO FORMAL | UR ILHÉUS

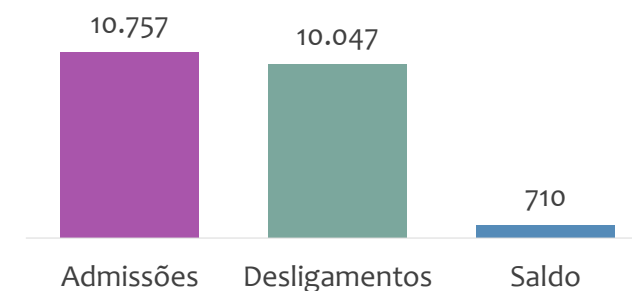
ESTOQUE MENSAL, ADMISSÕES, DESLIGAMENTOS E SALDOS MENCIAIS E ACUMULADO

Março
2026

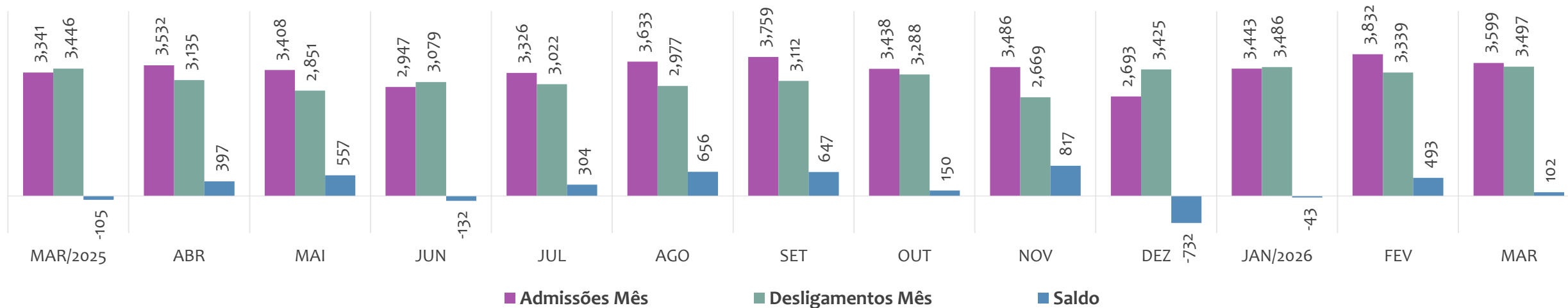
Estoque de empregos e variação relativa em relação ao mês anterior, ÚLTIMOS 13 MESES



Admissões, desligamentos e saldo de empregos formais, ACUMULADO 2026



Admissões, desligamentos e saldo de empregos formais, ÚLTIMOS 13 MESES



EMPREGO FORMAL | UNIDADE REGIONAL ILHÉUS

ESTOQUE ATUAL, ADMISSÕES, DESLIGAMENTOS E SALDO ACUMULADOS NO ANO POR MUNICÍPIO

Março
2026

ESTOQUE

RANKING 10 PRIMEIROS

MUNICÍPIO	ESTOQUE
1º Itabuna	42.096
2º Ilheus	31.503
3º Itacare	4.385
4º Una	2.803
5º Camacan	2.023
6º Urucuca	2.012
7º Ubaitaba	1.962
8º Canavieiras	1.933
9º Mascote	1.342
10º Itajuípe	1.320

RANKING 10 ÚLTIMOS

MUNICÍPIO	ESTOQUE
19º Firmino Alves	592
20º Itaju do Colonia	581
21º Itapitanga	416
22º Jussari	401
23º Floresta Azul	388
24º Santa Luzia	342
25º Santa Cruz da Vitoria	323
26º Pau Brasil	240
27º Sao Jose da Vitoria	210
28º Almadina	186

ADMISSÕES

RANKING 10 PRIMEIROS

MUNICÍPIO	ADMISSÕES
1º Itabuna	3.995
2º Ilheus	3.983
3º Itacare	588
4º Una	353
5º Canavieiras	253
6º Urucuca	226
7º Camacan	208
8º Itajuípe	116
9º Ibicarai	100
10º Ubaitaba	92

RANKING 10 ÚLTIMOS

MUNICÍPIO	ADMISSÕES
19º Itaju do Colonia	44
20º Itapitanga	41
21º Barro Preto	36
22º Floresta Azul	32
23º Santa Luzia	31
24º Pau Brasil	25
25º Jussari	21
26º Santa Cruz da Vitoria	17
27º Sao Jose da Vitoria	17
28º Almadina	11

DESLIGAMENTOS

RANKING 10 PRIMEIROS

MUNICÍPIO	DESLIGAMENTOS
1º Itabuna	3.821
2º Ilheus	3.431
3º Itacare	636
4º Camacan	297
5º Una	236
6º Urucuca	222
7º Canavieiras	204
8º Ibicarai	129
9º Itajuípe	124
10º Coaraci	117

RANKING 10 ÚLTIMOS

MUNICÍPIO	DESLIGAMENTOS
19º Santa Luzia	35
20º Itaju do Colonia	33
21º Floresta Azul	32
22º Barro Preto	29
23º Itapitanga	28
24º Pau Brasil	23
25º Jussari	18
26º Sao Jose da Vitoria	14
27º Santa Cruz da Vitoria	13
28º Almadina	9

SALDO DE EMPREGOS

RANKING 10 PRIMEIROS

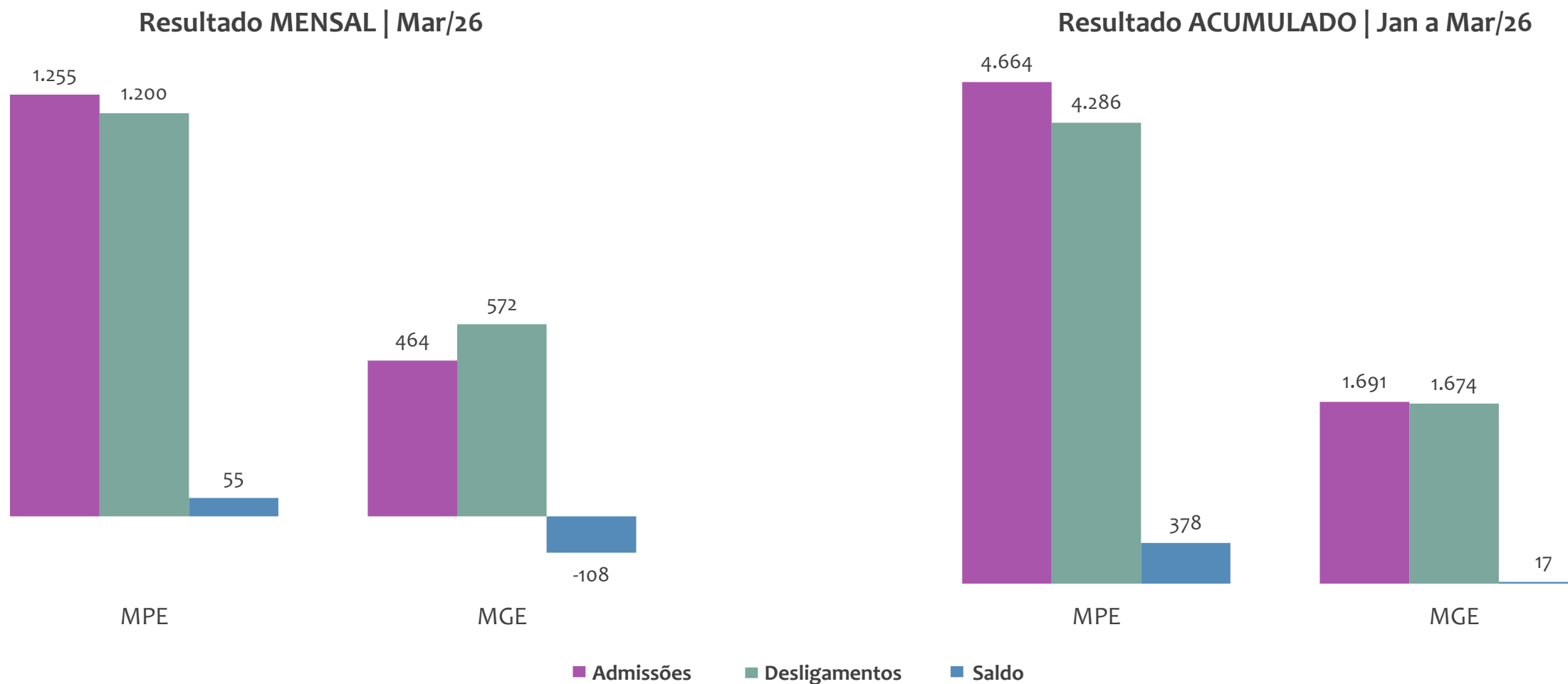
MUNICÍPIO	SALDO
1º Ilheus	552
2º Itabuna	174
3º Una	117
4º Canavieiras	49
5º Ibirapitanga	36
6º Itapitanga	13
7º Itaju do Colonia	11
8º Barro Preto	7
9º Arataca	5
10º Santa Cruz da Vitoria	4

RANKING 10 ÚLTIMOS

MUNICÍPIO	SALDO
19º Santa Luzia	-4
20º Aurelino Leal	-8
21º Itajuípe	-8
22º Ubaitaba	-10
23º Mascote	-15
24º Itape	-21
25º Ibicarai	-29
26º Coaraci	-39
27º Itacare	-48
28º Camacan	-89



Admissões, desligamentos e saldo de empregos formais, UR ILHÉUS por PORTE





PEQUENOS
NEGÓCIOS

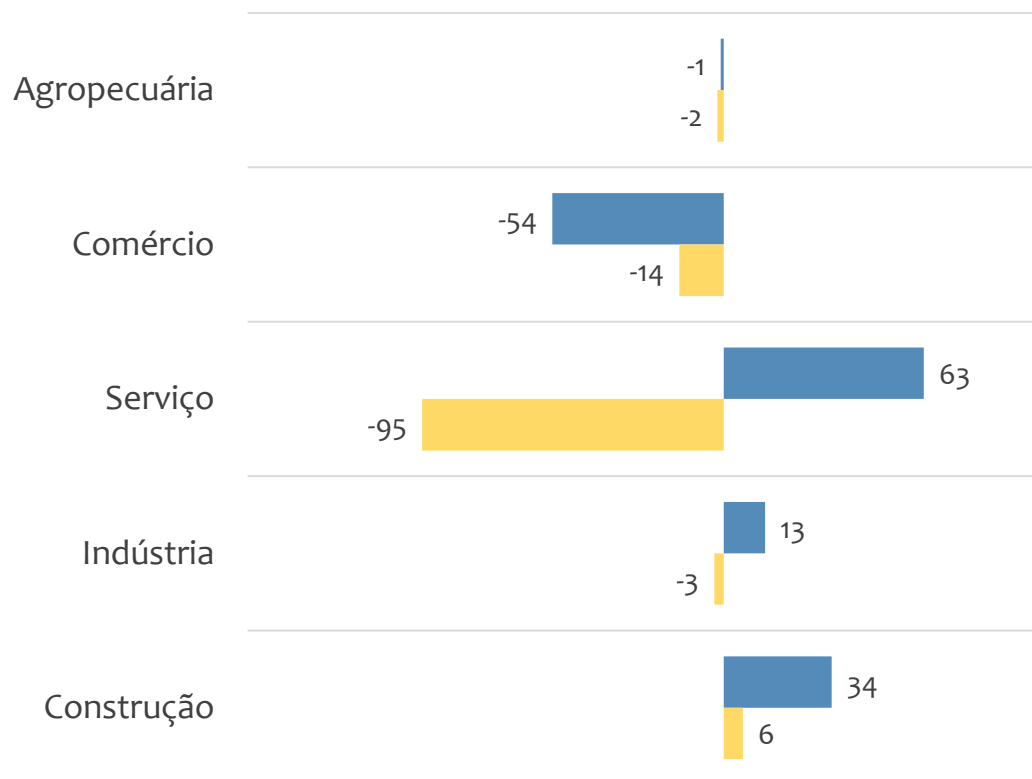
EMPREGO FORMAL POR PORTE | UR ILHÉUS

SALDO MENSAL E ACUMULADO NO ANO POR PORTE E SETOR

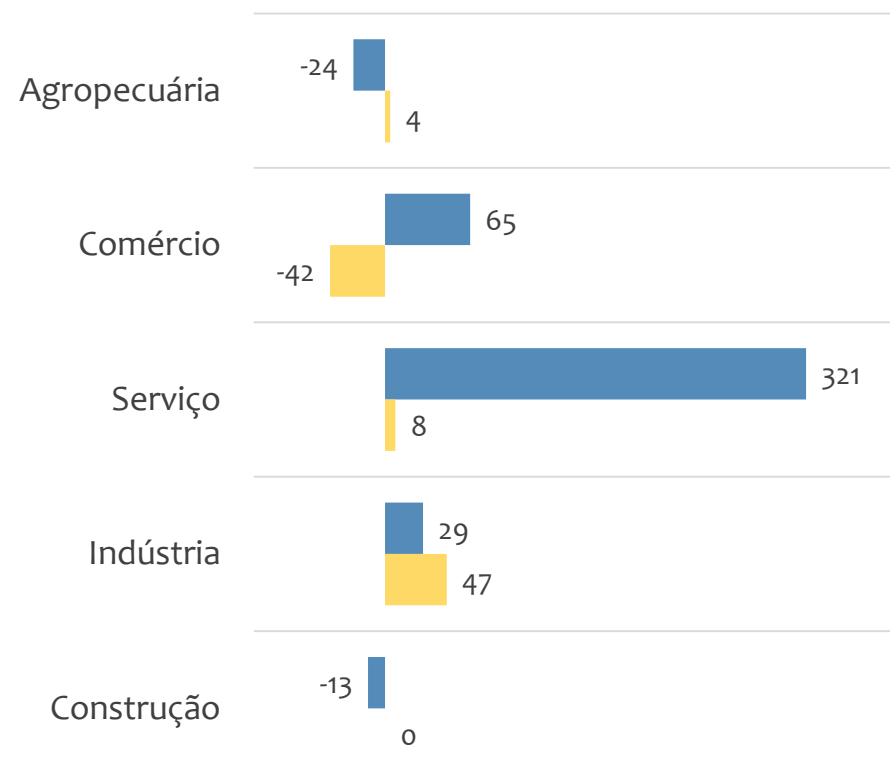
Março
2026

Saldo de empregos formais, UR ILHÉUS por PORTE e SETOR

Resultado MENSAL | Mar/26



Resultado ACUMULADO | Jan a Mar/26



MGE

MPE



EMPREGO FORMAL POR PORTE | UR ILHÉUS

ADMISSÕES, DESLIGAMENTOS E SALDO MENSAL E ACUMULADO NO ANO POR ATIVIDADE

Admissões, desligamentos e saldo de empregos, UR ILHÉUS, Ranking de SALDO MENSAL MPE por ATIVIDADE

Atividade	RESULTADO MENSAL MPE			RESULTADO ANUAL Jan a Mar/26 MPE		
	Admissões	Demissões	Saldo	Admissões	Demissões	Saldo
Serviços combinados de escritório e apoio administrativo	28	4	24	67	46	21
Incorporação de empreendimentos imobiliários	20	2	18	47	12	35
VERIFICAR	0	0	0	0	0	0
Educação infantil - pré-escola	27	11	16	64	37	27
Transporte rodoviário coletivo de passageiros, com itinerário fixo, municipal	15	0	15	191	80	111
VERIFICAR	0	0	0	0	0	0
Obras de urbanização - ruas, praças e calçadas	14	2	12	22	15	7
Padaria e confeitaria com predominância de revenda	37	27	10	102	78	24
Comércio varejista de materiais de construção em geral	45	38	7	159	138	21



EMPREGO FORMAL POR PORTE | UR ILHÉUS

ADMISSÕES, DESLIGAMENTOS E SALDO MENSAL E ACUMULADO NO ANO POR ATIVIDADE

Admissões, desligamentos e saldo de empregos, UR ILHÉUS, Ranking de SALDO ANUAL MPE por ATIVIDADE

Atividade	RESULTADO MENSAL MPE			RESULTADO ANUAL Jan a Mar/26 MPE		
	Admissões	Demissões	Saldo	Admissões	Demissões	Saldo
Transporte rodoviário coletivo de passageiros, com itinerário fixo, municipal	15	0	15	191	80	111
Ensino fundamental	31	16	15	99	41	58
Locação de automóveis sem condutor	3	1	2	43	7	36
Incorporação de empreendimentos imobiliários	20	2	18	47	12	35
Educação infantil - pré-escola	27	11	16	64	37	27
Padaria e confeitaria com predominância de revenda	37	27	10	102	78	24
VERIFICAR	0	0	0	0	0	0
Atividades de contabilidade	14	7	7	44	21	23
Serviços combinados de escritório e apoio administrativo	28	4	24	67	46	21



Ranking de SALDO MENSAL MPE por SETOR e ATIVIDADE, UR ILHÉUS

AGROPECUÁRIA	Saldo Mensal MPE
Criação de camarões em água salgada e salobra	6
Serviço de pulverização e controle de pragas agrícolas	3
Criação de bovinos para corte	1
Atividades de apoio à produção florestal	1
Cultivo de cacau	1
Cultivo de mamão	0
Cultivo de banana	0
Atividades de apoio à agricultura não especificadas anteriormente	0
Atividades de apoio à aquicultura em água doce	0

INDÚSTRIA	Saldo Mensal MPE
Fabricação de alimentos para animais	7
Frigorífico - abate de bovinos	3
Fabricação de artefatos têxteis para uso doméstico	3
Confecção de peças do vestuário, exceto roupas íntimas e as confeccionadas sob medida	3
Fabricação de produtos de padaria e confeitaria com predominância de produção própria	3
Fabricação de produtos derivados do cacau e de chocolates	2
Fabricação de águas envasadas	2
Extração de granito e beneficiamento associado	2
Extração e britamento de pedras e outros materiais para construção e beneficiamento associado	2



Ranking de SALDO MENSAL MPE por SETOR e ATIVIDADE, UR ILHÉUS

COMÉRCIO	Saldo Mensal MPE
Padaria e confeitaria com predominância de revenda	10
Comércio varejista de materiais de construção em geral	7
Comércio varejista de produtos farmacêuticos, sem manipulação de fórmulas	6
Comércio varejista de mercadorias em lojas de conveniência	6
Comércio varejista de carnes - açougues	5
Comércio varejista de medicamentos veterinários	5
Comércio varejista de móveis	4
Comércio varejista de mercadorias em geral, com predominância de produtos alimentícios - supermercados	4
Comércio atacadista de resíduos de papel e papelão	3

SERVIÇO	Saldo Mensal MPE
Serviços combinados de escritório e apoio administrativo	24
Educação infantil - pré-escola	16
Transporte rodoviário coletivo de passageiros, com itinerário fixo, municipal	15
Ensino fundamental	15
Atividades de contabilidade	7
Atividades de condicionamento físico	7
Lanchonetes, casas de chá, de sucos e similares	6
Serviços de engenharia	6
Transporte rodoviário de carga, exceto produtos perigosos e mudanças, municipal	5



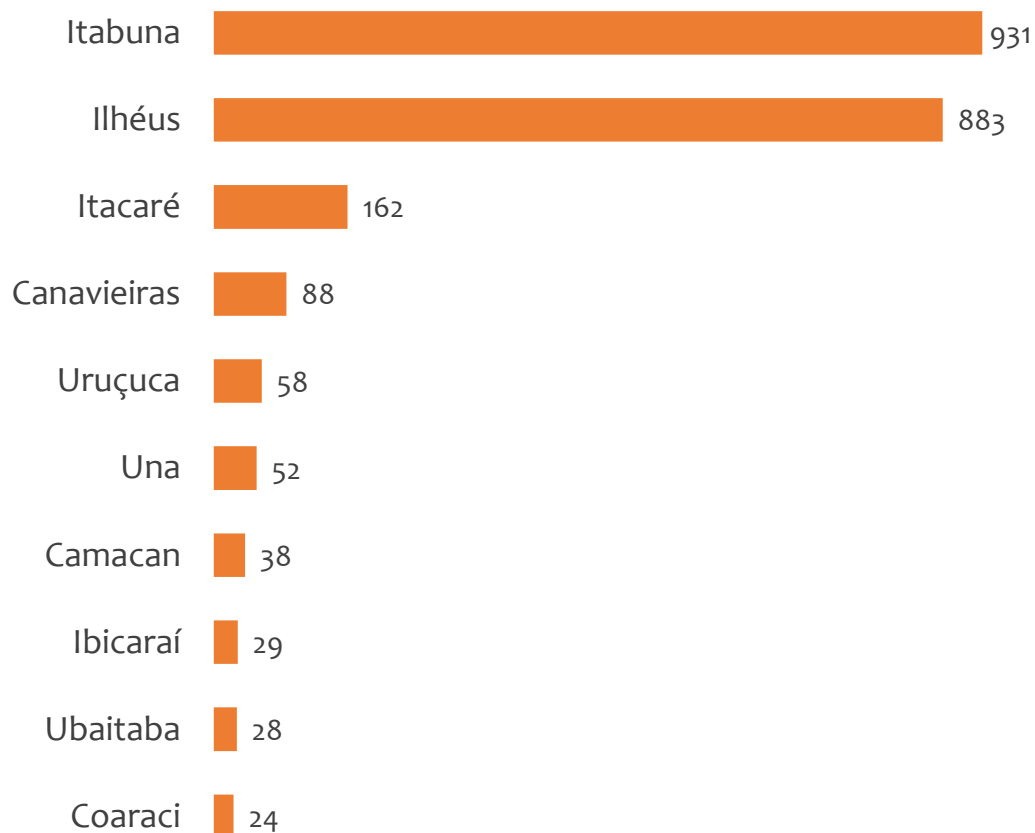
Ranking de SALDO MENSAL MPE por SETOR e ATIVIDADE, UR ILHÉUS

CONSTRUÇÃO	Saldo Mensal MPE
Incorporação de empreendimentos imobiliários	18
Outras obras de engenharia civil não especificadas anteriormente	18
Obras de urbanização - ruas, praças e calçadas	12
Instalação e manutenção de sistemas centrais de ar condicionado, de ventilação e refrigeração	2
Serviços especializados para construção não especificados anteriormente	2
Obras de terraplenagem	1
Construção de rodovias e ferrovias	1
Instalação e manutenção elétrica	1
Instalação de painéis publicitários	1

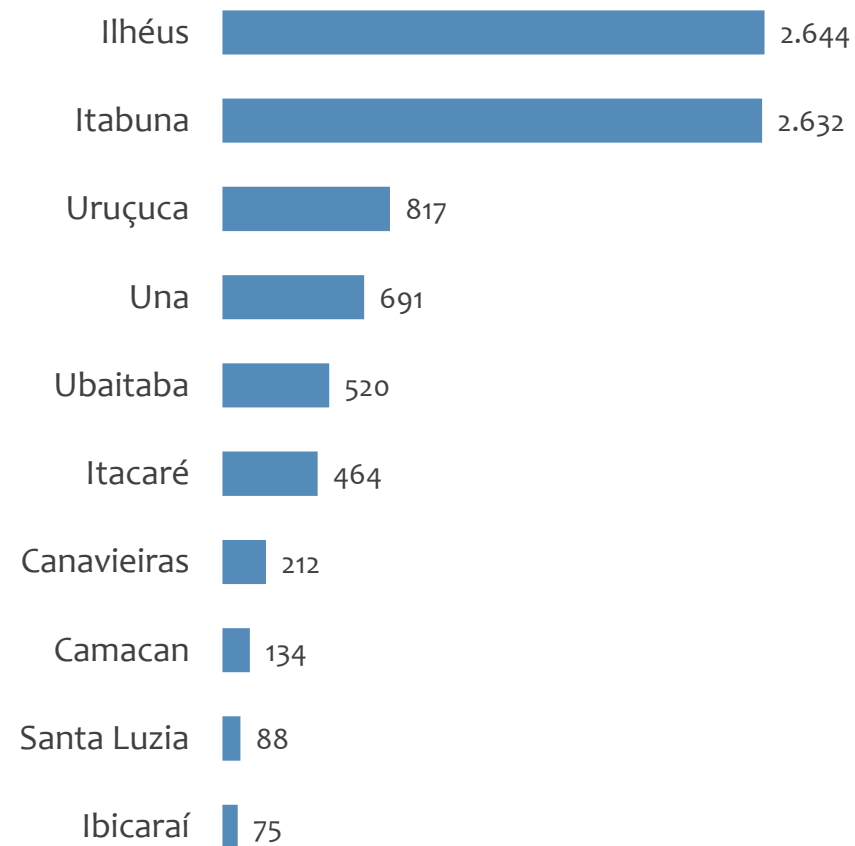


Saldo MPE de empregos formais, UR ILHÉUS, Ranking de SALDO MPE por MUNICÍPIO

Resultado MENSAL | Mar/26



Resultado ACUMULADO | Jan a Mar/26



UNIDADE REGIONAL JACOBINA

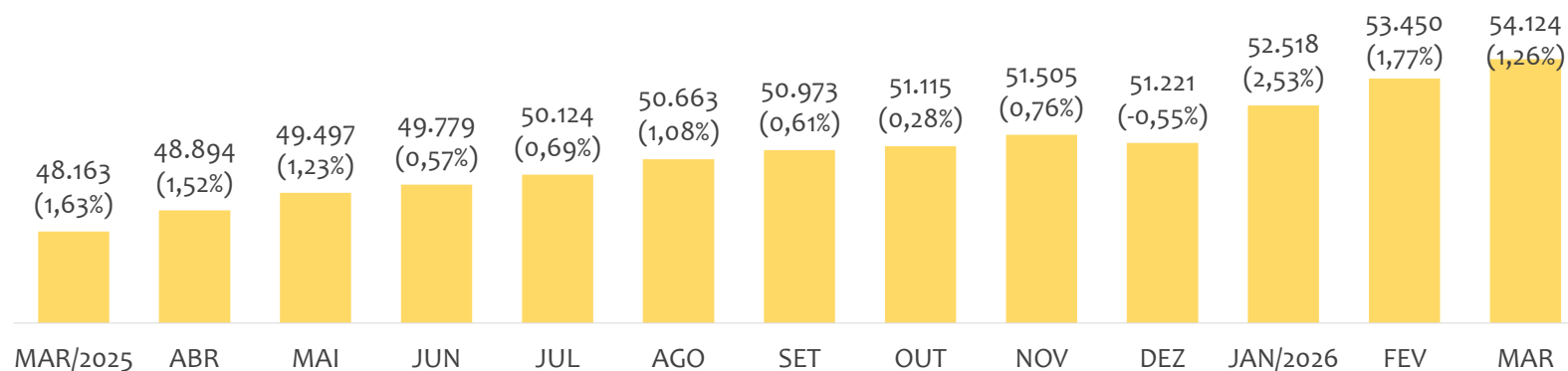
ESTATÍSTICAS MENSAS DO EMPREGO FORMAL

EMPREGO FORMAL | UR JACOBINA

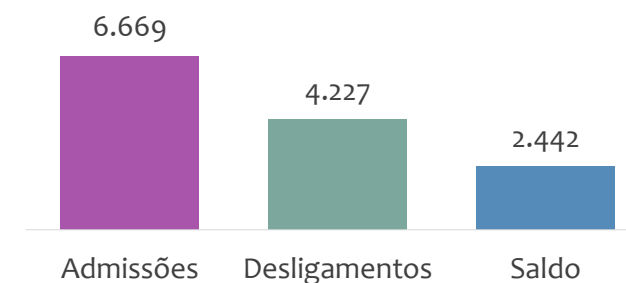
Março
2026

ESTOQUE MENSAL, ADMISSÕES, DESLIGAMENTOS E SALDOS MENCIAIS E ACUMULADO

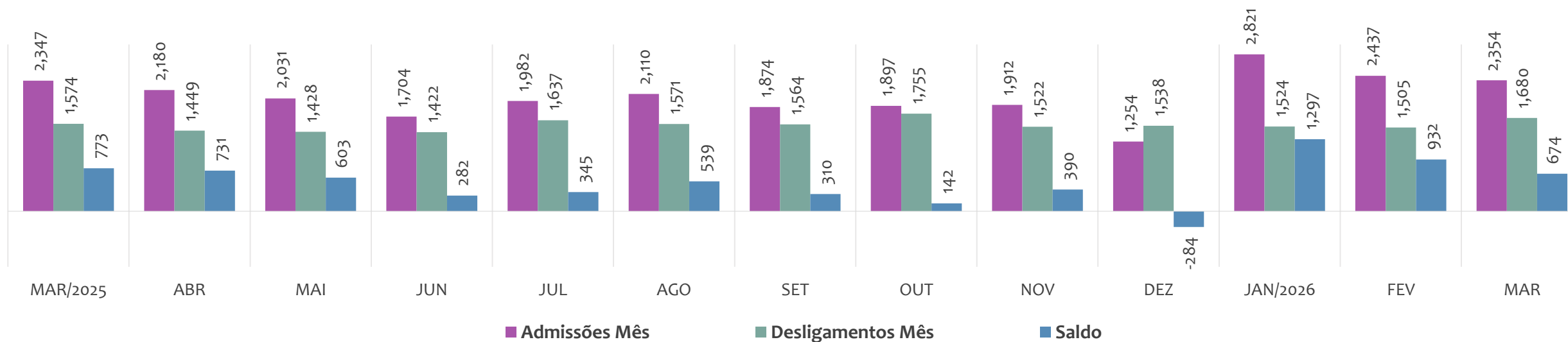
Estoque de empregos e variação relativa em relação ao mês anterior, ÚLTIMOS 13 MESES



Admissões, desligamentos e saldo de empregos formais, ACUMULADO 2026



Admissões, desligamentos e saldo de empregos formais, ÚLTIMOS 13 MESES



EMPREGO FORMAL | UNIDADE REGIONAL JACOBINA

Março
2026

ESTOQUE ATUAL, ADMISSÕES, DESLIGAMENTOS E SALDO ACUMULADOS NO ANO POR MUNICÍPIO

ESTOQUE

RANKING 10 PRIMEIROS	
MUNICÍPIO	ESTOQUE
1° Jacobina	11.740
2° Senhor do Bonfim	7.532
3° Jaguarari	5.381
4° Capim Grosso	5.307
5° Campo Formoso	3.990
6° Ourolandia	2.234
7° Miguel Calmon	2.065
8° Andorinha	1.664
9° Baixa Grande	685
10° Itiuba	655

RANKING 10 ÚLTIMOS	
MUNICÍPIO	ESTOQUE
22° Quixabeira	332
23° Ponto Novo	303
24° Antonio Goncalves	285
25° Capela do Alto Alegre	256
26° Varzea da Roca	219
27° Tapiramuta	217
28° Saude	143
29° Caldeirao Grande	112
30° Caem	66
31° Gaviao	59

ADMISSÕES

RANKING 10 PRIMEIROS	
MUNICÍPIO	ADMISSÕES
1° Ourolandia	1.366
2° Jacobina	1.188
3° Jaguarari	1.182
4° Senhor do Bonfim	756
5° Capim Grosso	633
6° Campo Formoso	431
7° Miguel Calmon	120
8° Baixa Grande	109
9° Varzea do Poco	99
10° Sao Jose do Jacuipe	92

RANKING 10 ÚLTIMOS	
MUNICÍPIO	ADMISSÕES
22° Ponto Novo	31
23° Capela do Alto Alegre	24
24° Quixabeira	23
25° Varzea da Roca	23
26° Mundo Novo	21
27° Mirangaba	18
28° Tapiramuta	16
29° Caem	9
30° Saude	8
31° Gaviao	6

DESLIGAMENTOS

RANKING 10 PRIMEIROS	
MUNICÍPIO	DESLIGAMENTOS
1° Jacobina	1.048
2° Senhor do Bonfim	695
3° Capim Grosso	542
4° Jaguarari	420
5° Campo Formoso	362
6° Ourolandia	241
7° Miguel Calmon	91
8° Varzea do Poco	82
9° Andorinha	77
10° Baixa Grande	60

RANKING 10 ÚLTIMOS	
MUNICÍPIO	DESLIGAMENTOS
22° Capela do Alto Alegre	24
23° Varzea Nova	23
24° Mundo Novo	21
25° Mirangaba	20
26° Ponto Novo	16
27° Caem	15
28° Varzea da Roca	13
29° Caldeirao Grande	11
30° Saude	8
31° Gaviao	5

SALDO DE EMPREGOS

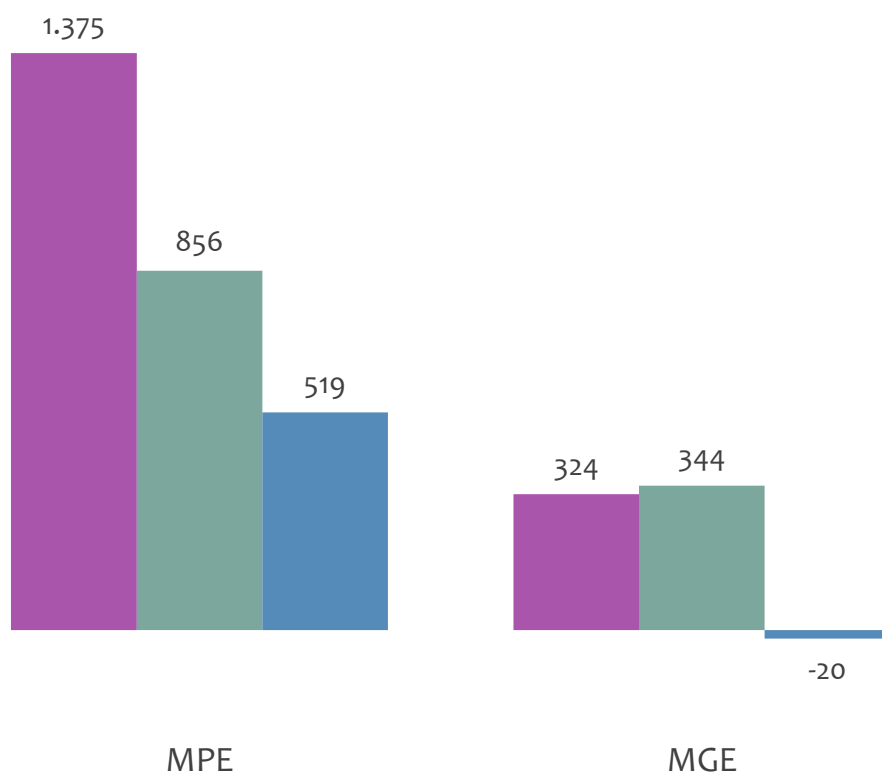
RANKING 10 PRIMEIROS	
MUNICÍPIO	SALDO
1° Ourolandia	1.125
2° Jaguarari	762
3° Jacobina	140
4° Capim Grosso	91
5° Campo Formoso	69
6° Senhor do Bonfim	61
7° Baixa Grande	49
8° Sao Jose do Jacuipe	44
9° Piritiba	41
10° Miguel Calmon	29

RANKING 10 ÚLTIMOS	
MUNICÍPIO	SALDO
22° Saude	0
23° Antonio Goncalves	-1
24° Filadelfia	-2
25° Mirangaba	-2
26° Quixabeira	-2
27° Caem	-6
28° Serrolandia	-7
29° Umburanas	-10
30° Andorinha	-11
31° Tapiramuta	-19

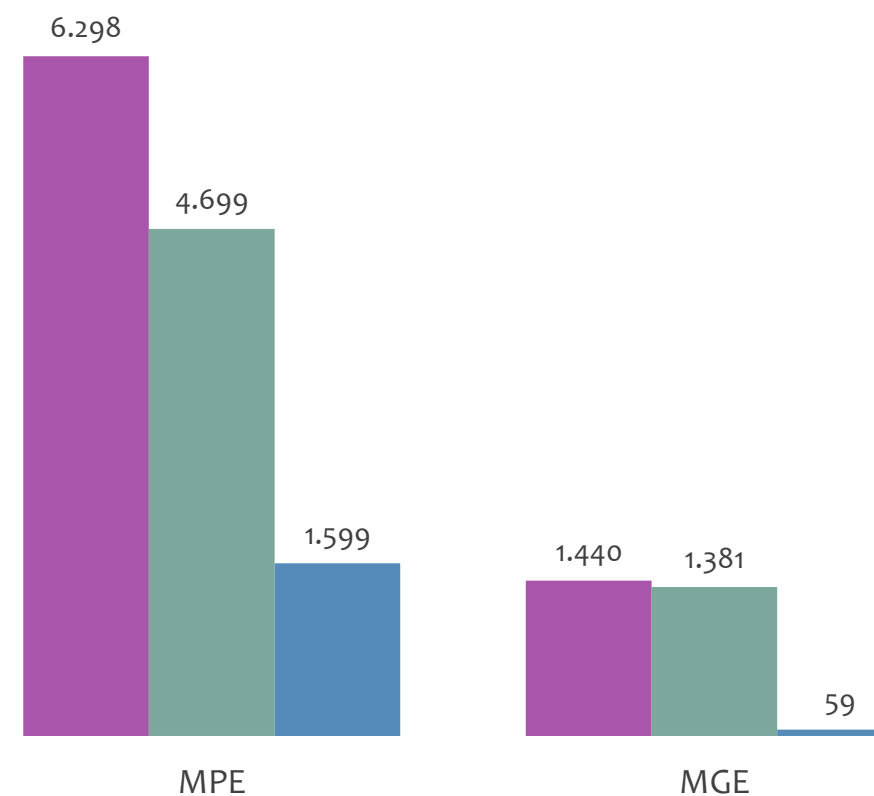


Admissões, desligamentos e saldo de empregos formais, UR JACOBINA por PORTE

Resultado MENSAL | Mar/26



Resultado ACUMULADO | Jan a Mar/26



■ Admissões ■ Desligamentos ■ Saldo



PEQUENOS
NEGÓCIOS

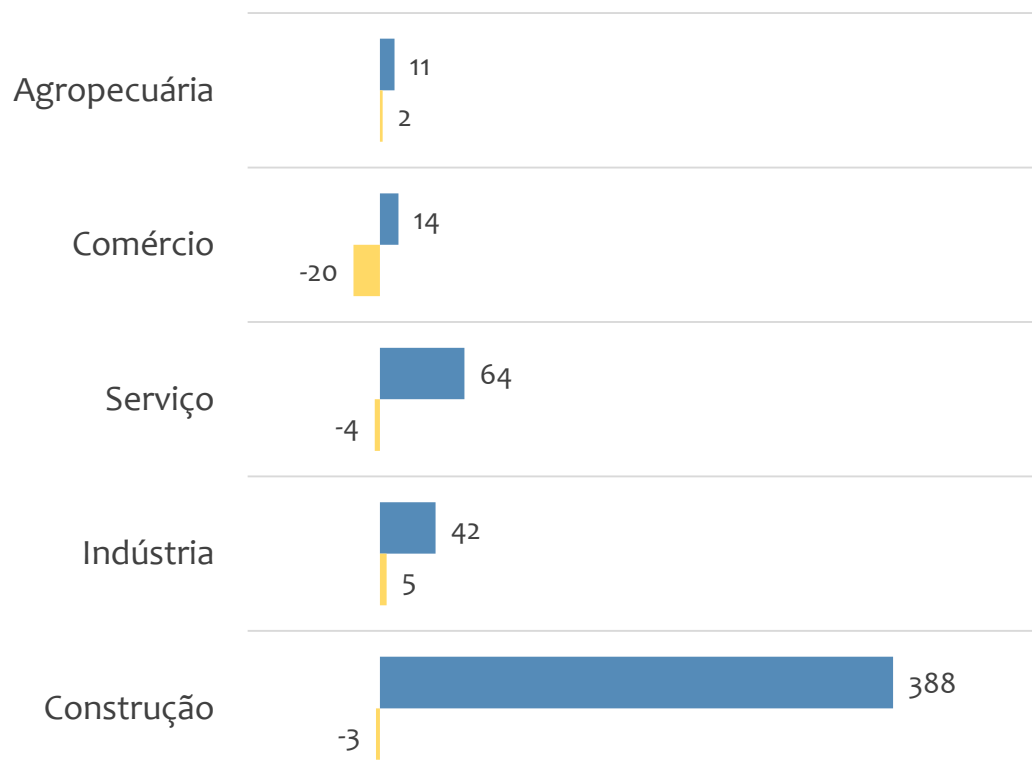
EMPREGO FORMAL POR PORTE | UR JACOBINA

Março
2026

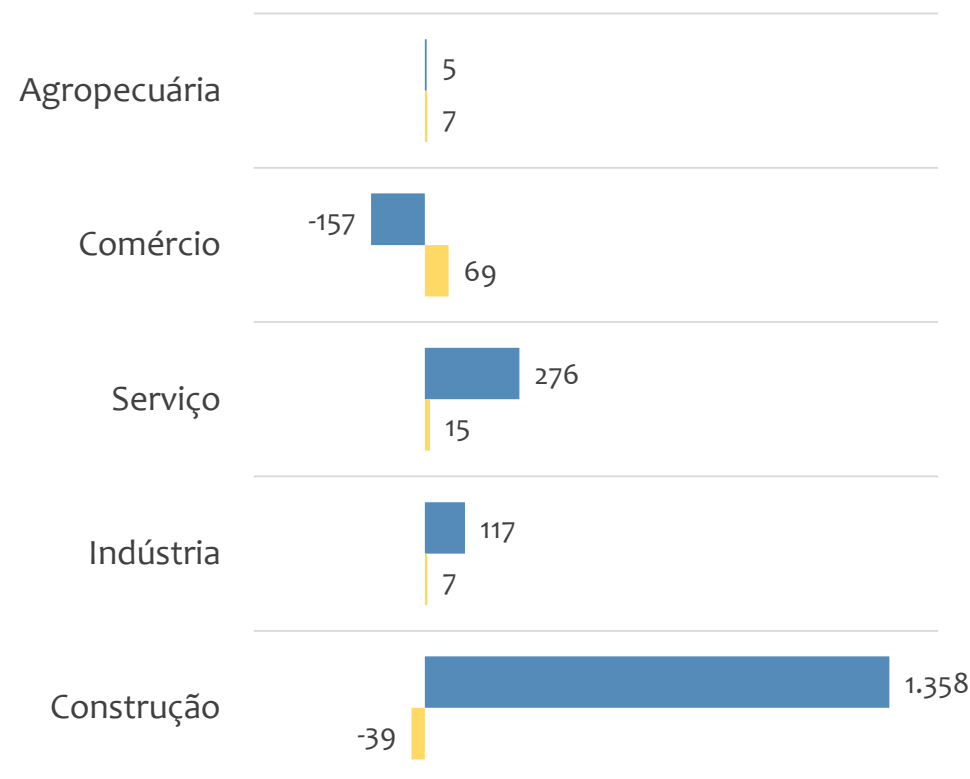
SALDO MENSAL E ACUMULADO NO ANO POR PORTE E SETOR

Saldo de empregos formais, UR JACOBINA por PORTE e SETOR

Resultado MENSAL | Mar/26



Resultado ACUMULADO | Jan a Mar/26



MGE

MPE



EMPREGO FORMAL POR PORTE | UR JACOBINA

ADMISSÕES, DESLIGAMENTOS E SALDO MENSAL E ACUMULADO NO ANO POR ATIVIDADE

Admissões, desligamentos e saldo de empregos, UR JACOBINA, Ranking de SALDO MENSAL MPE por ATIVIDADE

Atividade	RESULTADO MENSAL MPE			RESULTADO ANUAL Jan a Mar/26 MPE		
	Admissões	Demissões	Saldo	Admissões	Demissões	Saldo
Construção de estações e redes de distribuição de energia elétrica	328	31	297	1.032	69	963
Fabricação de estruturas metálicas	43	0	43	68	0	68
Construção de edifícios	101	63	38	549	297	252
Serviços de engenharia	30	6	24	68	55	13
Administração de obras	17	0	17	17	0	17
Obras de montagem industrial	19	6	13	41	15	26
VERIFICAR	0	0	0	0	0	0
VERIFICAR	0	0	0	0	0	0
Distribuição de água por caminhões	16	4	12	23	8	15



Admissões, desligamentos e saldo de empregos, UR JACOBINA, Ranking de SALDO ANUAL MPE por ATIVIDADE

Atividade	RESULTADO MENSAL MPE			RESULTADO ANUAL Jan a Mar/26 MPE		
	Admissões	Demissões	Saldo	Admissões	Demissões	Saldo
Construção de estações e redes de distribuição de energia elétrica	328	31	297	1.032	69	963
Construção de edifícios	101	63	38	549	297	252
Fabricação de estruturas metálicas	43	0	43	68	0	68
Ensino médio	10	2	8	90	28	62
Lanchonetes, casas de chá, de sucos e similares	15	20	-5	152	99	53
Provedores de acesso às redes de comunicações	20	11	9	102	56	46
Obras de urbanização - ruas, praças e calçadas	12	7	5	66	30	36
Extração de granito e beneficiamento associado	5	3	2	55	24	31
Construção de redes de abastecimento de água, coleta de esgoto e construções correlatas, exceto obras de irrigação	13	18	-5	81	52	29



Ranking de SALDO MENSAL MPE por SETOR e ATIVIDADE, UR JACOBINA

AGROPECUÁRIA	Saldo Mensal MPE
Serviço de preparação de terreno, cultivo e colheita	5
Atividades de apoio à produção florestal	3
Produção de ovos	3
Cultivo de outras plantas de lavoura permanente não especificadas anteriormente	1
Criação de bovinos para corte	0
Criação de outros animais não especificados anteriormente	0
Coleta de produtos não madeireiros não especificados anteriormente em florestas nativas	0
Apicultura	0
Cultivo de frutas de lavoura permanente não especificadas anteriormente	0

INDÚSTRIA	Saldo Mensal MPE
Fabricação de estruturas metálicas	43
Distribuição de água por caminhões	12
Manutenção e reparação de outras máquinas e equipamentos para usos industriais não especificados anteriormente	3
Fabricação de móveis com predominância de madeira	3
Extração de granito e beneficiamento associado	2
Fabricação de esquadrias de metal	2
Fabricação de equipamentos hidráulicos e pneumáticos, peças e acessórios, exceto válvulas	2
Fabricação de produtos de papel para uso doméstico e higiênico-sanitário não especificados anteriormente	2
Fabricação de cabines, carrocerias e reboques para caminhões	2



Ranking de SALDO MENSAL MPE por SETOR e ATIVIDADE, UR JACOBINA

COMÉRCIO	Saldo Mensal MPE
Comércio varejista de artigos do vestuário e acessórios	13
Comércio varejista de mercadorias em geral, com predominância de produtos alimentícios - supermercados	12
Comércio varejista de combustíveis para veículos automotores	9
Lojas de variedades, exceto lojas de departamentos ou magazines	6
Comércio varejista de tecidos	4
Comercio varejista de artigos de armarinho	3
Comércio varejista especializado de equipamentos de telefonia e comunicação	3
Comércio atacadista de resíduos e sucatas metálicos	3
Comércio varejista de materiais de construção não especificados anteriormente	3

SERVIÇO	Saldo Mensal MPE
Serviços de engenharia	24
Provedores de acesso às redes de comunicações	9
Ensino médio	8
Atividade odontológica	8
Suporte técnico, manutenção e outros serviços em tecnologia da informação	8
Transporte rodoviário de carga, exceto produtos perigosos e mudanças, intermunicipal, interestadual e internacional	8
Restaurantes e similares	6
Cursos preparatórios para concursos	4
Educação infantil - pré-escola	4



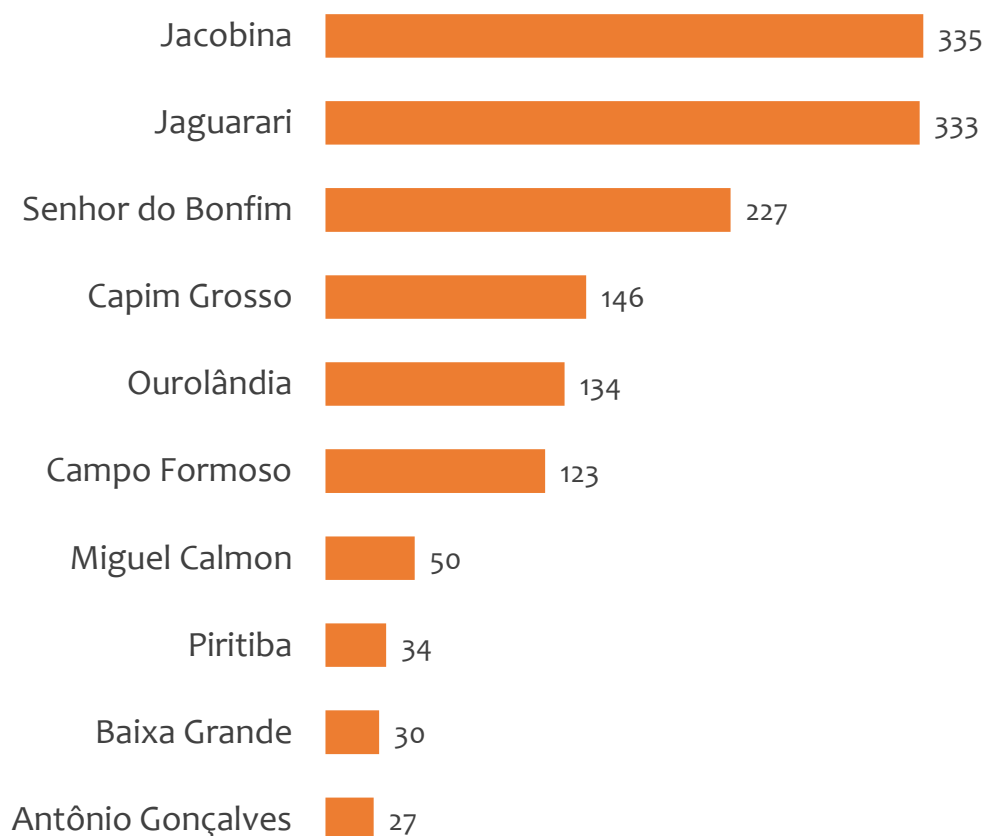
Ranking de SALDO MENSAL MPE por SETOR e ATIVIDADE, UR JACOBINA

CONSTRUÇÃO	Saldo Mensal MPE
Construção de estações e redes de distribuição de energia elétrica	297
Construção de edifícios	38
Administração de obras	17
Obras de montagem industrial	13
Instalação e manutenção elétrica	13
Obras de alvenaria	9
Outras obras de engenharia civil não especificadas anteriormente	8
Obras de urbanização - ruas, praças e calçadas	5
Instalação e manutenção de sistemas centrais de ar condicionado, de ventilação e refrigeração	2

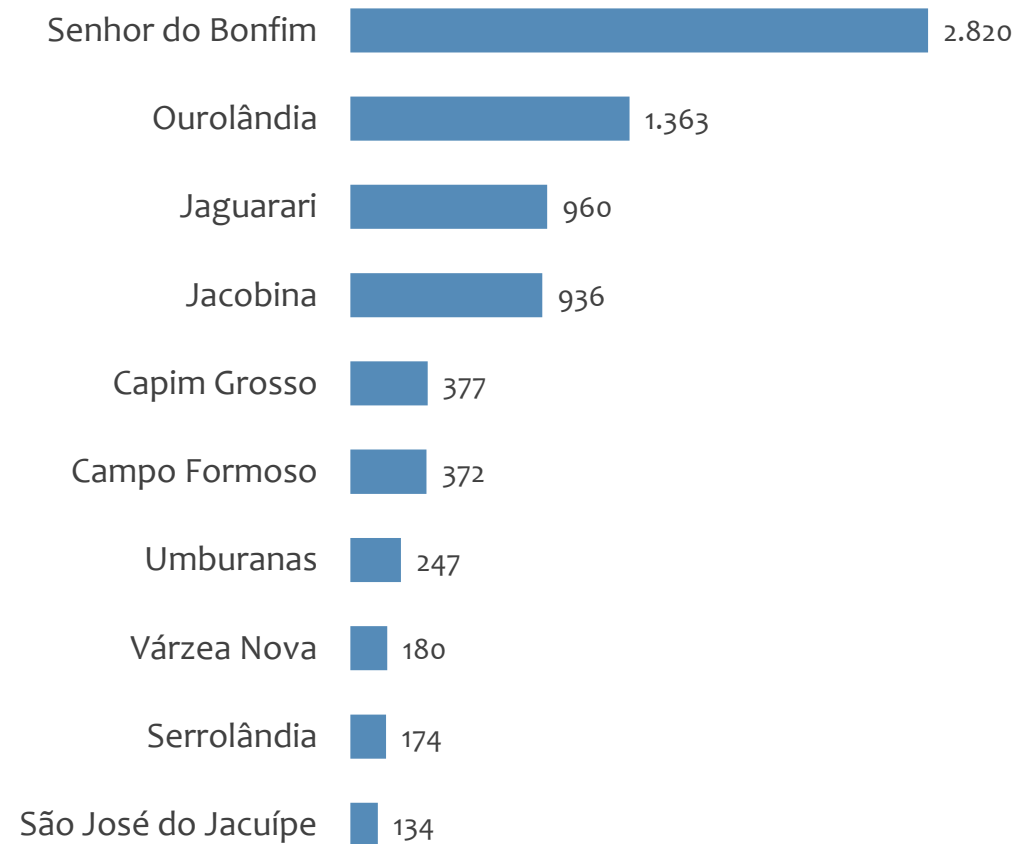


Saldo MPE de empregos formais, UR JACOBINA, Ranking de SALDO MPE por MUNICÍPIO

Resultado MENSAL | Mar/26



Resultado ACUMULADO | Jan a Mar/26



UNIDADE REGIONAL JUAZEIRO

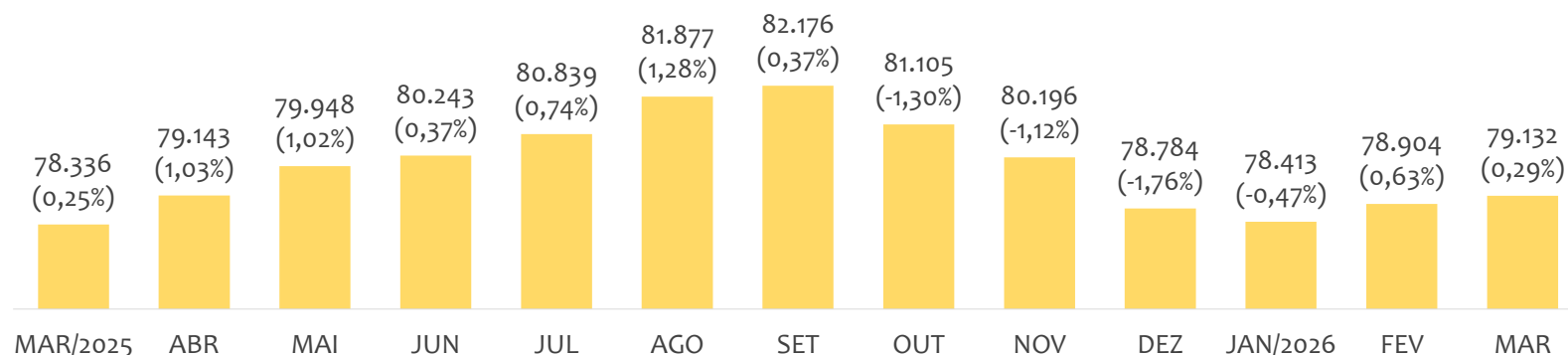
ESTATÍSTICAS MENSAS DO EMPREGO FORMAL

EMPREGO FORMAL | UR JUAZEIRO

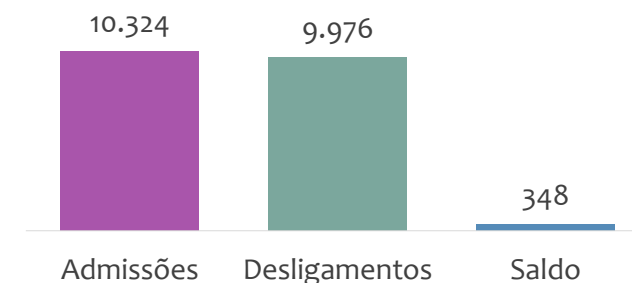
ESTOQUE MENSAL, ADMISSÕES, DESLIGAMENTOS E SALDOS MENSUAIS E ACUMULADO

Março
2026

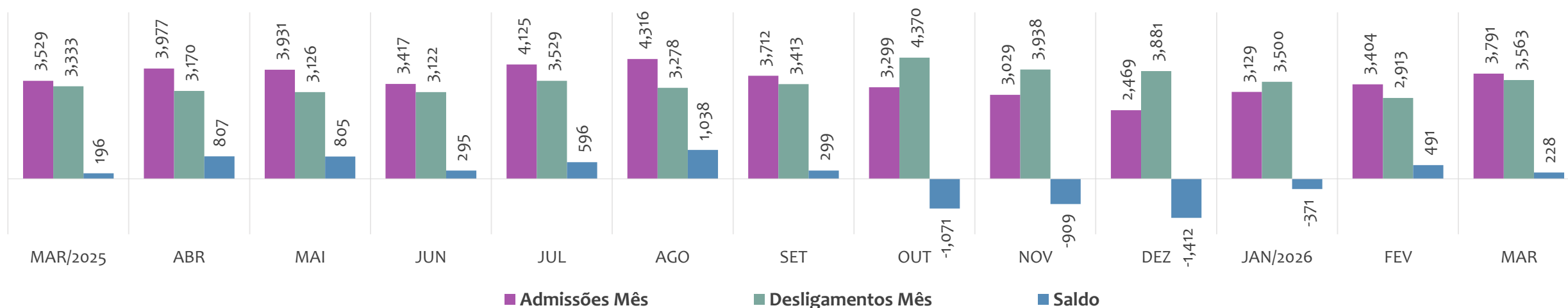
Estoque de empregos e variação relativa em relação ao mês anterior, ÚLTIMOS 13 MESES



Admissões, desligamentos e saldo de empregos formais, ACUMULADO 2026



Admissões, desligamentos e saldo de empregos formais, ÚLTIMOS 13 MESES



EMPREGO FORMAL | UNIDADE REGIONAL JUAZEIRO

ESTOQUE ATUAL, ADMISSÕES, DESLIGAMENTOS E SALDO ACUMULADOS NO ANO POR MUNICÍPIO

Março
2026

ESTOQUE

RANKING 10 PRIMEIROS

MUNICÍPIO	ESTOQUE
1º Juazeiro	42.887
2º Paulo Afonso	15.579
3º Casa Nova	10.236
4º Remanso	1.697
5º Curaca	1.672
6º Sobradinho	1.550
7º Sento Se	1.379
8º Campo Alegre de Lou	792
9º Abare	739
10º Uaua	715

RANKING 10 ÚLTIMOS

MUNICÍPIO	ESTOQUE
7º Sento Se	1.379
8º Campo Alegre de Lou	792
9º Abare	739
10º Uaua	715
11º Gloria	647
12º Canudos	372
13º Pilao Arcado	357
14º Chorrocho	178
15º Rodelas	172
16º Macurure	160

ADMISSÕES

RANKING 10 PRIMEIROS

MUNICÍPIO	ADMISSÕES
1º Juazeiro	5.372
2º Casa Nova	1.930
3º Paulo Afonso	1.714
4º Sento Se	287
5º Sobradinho	192
6º Gloria	183
7º Curaca	182
8º Remanso	160
9º Abare	89
10º Uaua	67

RANKING 10 ÚLTIMOS

MUNICÍPIO	ADMISSÕES
7º Curaca	182
8º Remanso	160
9º Abare	89
10º Uaua	67
11º Campo Alegre de Lou	57
12º Canudos	35
13º Rodelas	28
14º Pilao Arcado	15
15º Chorrocho	8
16º Macurure	5

DESLIGAMENTOS

RANKING 10 PRIMEIROS

MUNICÍPIO	DESLIGAMENTOS
1º Juazeiro	5.109
2º Casa Nova	2.093
3º Paulo Afonso	1.682
4º Sento Se	206
5º Sobradinho	166
6º Curaca	161
7º Remanso	161
8º Campo Alegre de Lou	122
9º Uaua	92
10º Abare	49

RANKING 10 ÚLTIMOS

MUNICÍPIO	DESLIGAMENTOS
7º Remanso	161
8º Campo Alegre de Lou	122
9º Uaua	92
10º Abare	49
11º Rodelas	38
12º Gloria	37
13º Canudos	31
14º Pilao Arcado	22
15º Macurure	4
16º Chorrocho	3

SALDO DE EMPREGOS

RANKING 10 PRIMEIROS

MUNICÍPIO	SALDO
1º Juazeiro	263
2º Gloria	146
3º Sento Se	81
4º Abare	40
5º Paulo Afonso	32
6º Sobradinho	26
7º Curaca	21
8º Chorrocho	5
9º Canudos	4
10º Macurure	1

RANKING 10 ÚLTIMOS

MUNICÍPIO	SALDO
7º Curaca	21
8º Chorrocho	5
9º Canudos	4
10º Macurure	1
11º Remanso	-1
12º Pilao Arcado	-7
13º Rodelas	-10
14º Uaua	-25
15º Campo Alegre de Lou	-65
16º Casa Nova	-163



Admissões, desligamentos e saldo de empregos formais, UR JUAZEIRO por PORTE





PEQUENOS
NEGÓCIOS

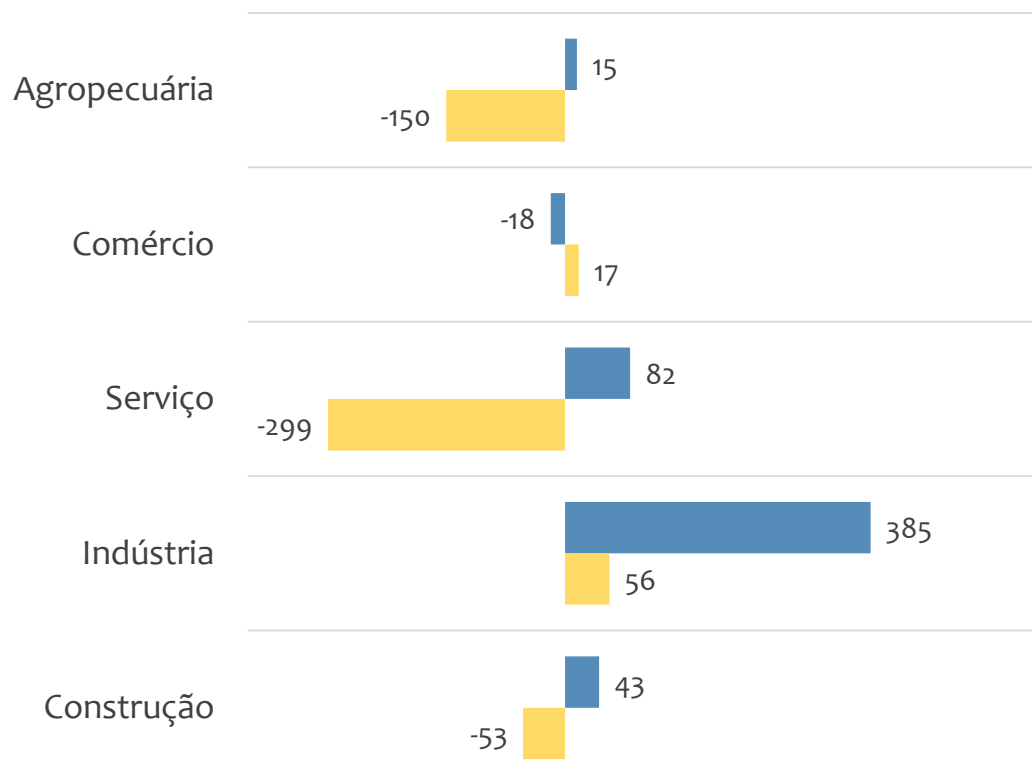
EMPREGO FORMAL POR PORTE | UR JUAZEIRO

SALDO MENSAL E ACUMULADO NO ANO POR PORTE E SETOR

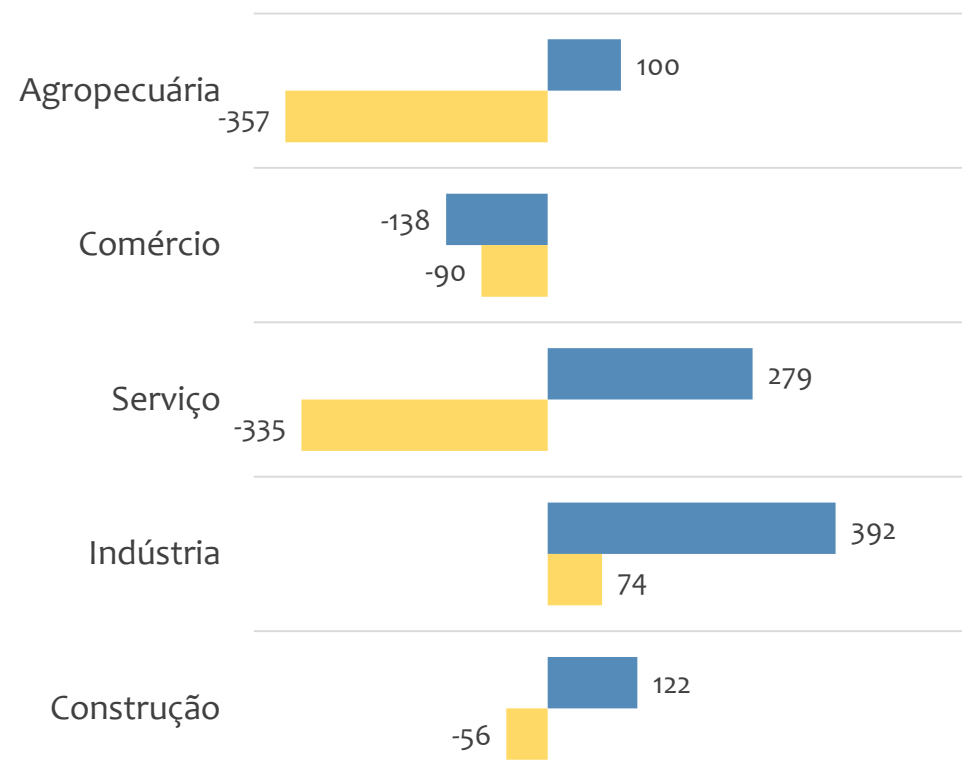
Março
2026

Saldo de empregos formais, UR JUAZEIRO por PORTE e SETOR

Resultado MENSAL | Mar/26



Resultado ACUMULADO | Jan a Mar/26



■ MGE

■ MPE



Admissões, desligamentos e saldo de empregos, UR JUAZEIRO, Ranking de SALDO MENSAL MPE por ATIVIDADE

Atividade	RESULTADO MENSAL MPE			RESULTADO ANUAL Jan a Mar/26 MPE		
	Admissões	Demissões	Saldo	Admissões	Demissões	Saldo
Coleta de resíduos não perigosos	360	2	358	361	12	349
Construção de edifícios	94	57	37	315	316	-1
Serviços de engenharia	47	18	29	116	112	4
Incorporação de empreendimentos imobiliários	35	17	18	94	42	52
Cultivo de manga	70	53	17	235	175	60
Fabricação de produtos de padaria e confeitaria com predominância de produção própria	28	12	16	59	40	19
Seleção e agenciamento de mão de obra	24	9	15	62	50	12
Serviços de comunicação multimídia - SCM	19	6	13	58	47	11
Ensino fundamental	15	3	12	34	39	-5

**Admissões, desligamentos e saldo de empregos, UR JUAZEIRO, Ranking de SALDO ANUAL MPE por ATIVIDADE**

Atividade	RESULTADO MENSAL MPE			RESULTADO ANUAL Jan a Mar/26 MPE		
	Admissões	Demissões	Saldo	Admissões	Demissões	Saldo
Coleta de resíduos não perigosos	360	2	358	361	12	349
Fornecimento de alimentos preparados preponderantemente para empresas	11	11	0	262	29	233
Obras de alvenaria	7	13	-6	211	118	93
Cultivo de manga	70	53	17	235	175	60
Incorporação de empreendimentos imobiliários	35	17	18	94	42	52
Comércio varejista de mercadorias em geral, com predominância de produtos alimentícios - minimercados, mercearias e armazéns	36	37	-1	246	211	35
Manutenção e reparação de tanques, reservatórios metálicos e caldeiras, exceto para veículos	9	0	9	34	1	33
Serviços combinados de escritório e apoio administrativo	25	17	8	111	81	30
Atividade odontológica	14	12	2	69	42	27



Ranking de SALDO MENSAL MPE por SETOR e ATIVIDADE, UR JUAZEIRO

AGROPECUÁRIA	Saldo Mensal MPE
Cultivo de manga	17
Horticultura, exceto morango	3
Cultivo de melão	2
Criação de peixes em água doce	2
Serviço de poda de árvores para lavouras	2
Criação de equinos	1
Produção de ovos	1
Serviço de pulverização e controle de pragas agrícolas	1
Criação de suínos	0

INDÚSTRIA	Saldo Mensal MPE
Coleta de resíduos não perigosos	358
Fabricação de produtos de padaria e confeitaria com predominância de produção própria	16
Fabricação de estruturas pré-moldadas de concreto armado, em série e sob encomenda	10
Manutenção e reparação de tanques, reservatórios metálicos e caldeiras, exceto para veículos	9
Geração de energia elétrica	5
Fabricação de outros produtos têxteis não especificados anteriormente	4
Fabricação de produtos de limpeza e polimento	4
Fabricação de cabines, carrocerias e reboques para caminhões	3
Manutenção e reparação de outras máquinas e equipamentos para usos industriais não especificados anteriormente	2



Ranking de SALDO MENSAL MPE por SETOR e ATIVIDADE, UR JUAZEIRO

COMÉRCIO	Saldo Mensal MPE
Comércio varejista de mercadorias em geral, com predominância de produtos alimentícios - hipermercados	10
Comércio varejista de bebidas	9
Comércio varejista de produtos farmacêuticos, sem manipulação de fórmulas	9
Comércio varejista de material elétrico	8
Comércio varejista especializado de equipamentos de telefonia e comunicação	7
Comércio varejista de outros artigos de uso doméstico não especificados anteriormente	7
Comércio varejista de animais vivos e de artigos e alimentos para animais de estimação	6
Comercio varejista de artigos de armarinho	5
Comércio varejista de combustíveis para veículos automotores	4

SERVIÇO	Saldo Mensal MPE
Serviços de engenharia	29
Seleção e agenciamento de mão de obra	15
Serviços de comunicação multimídia - SCM	13
Ensino fundamental	12
Serviço de transporte de passageiros - locação de automóveis com motorista	10
Atividades de consultoria em gestão empresarial, exceto consultoria técnica específica	10
Educação infantil - pré-escola	8
Serviços combinados de escritório e apoio administrativo	8
Laboratórios clínicos	7



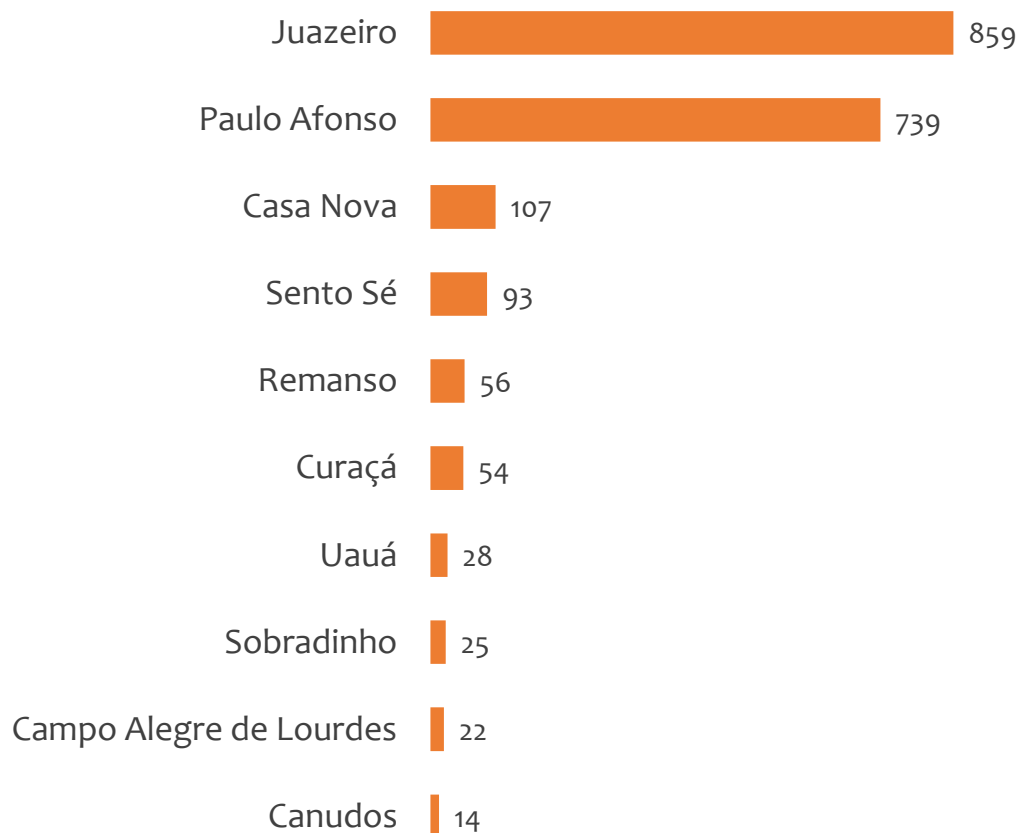
Ranking de SALDO MENSAL MPE por SETOR e ATIVIDADE, UR JUAZEIRO

CONSTRUÇÃO	Saldo Mensal MPE
Construção de edifícios	37
Incorporação de empreendimentos imobiliários	18
Instalação e manutenção elétrica	6
Obras de terraplenagem	2
Construção de redes de abastecimento de água, coleta de esgoto e construções correlatas, exceto obras de irrigação	1
Outras obras de acabamento da construção	1
Obras de irrigação	0
Obras de acabamento em gesso e estuque	0
Aplicação de revestimentos e de resinas em interiores e exteriores	0

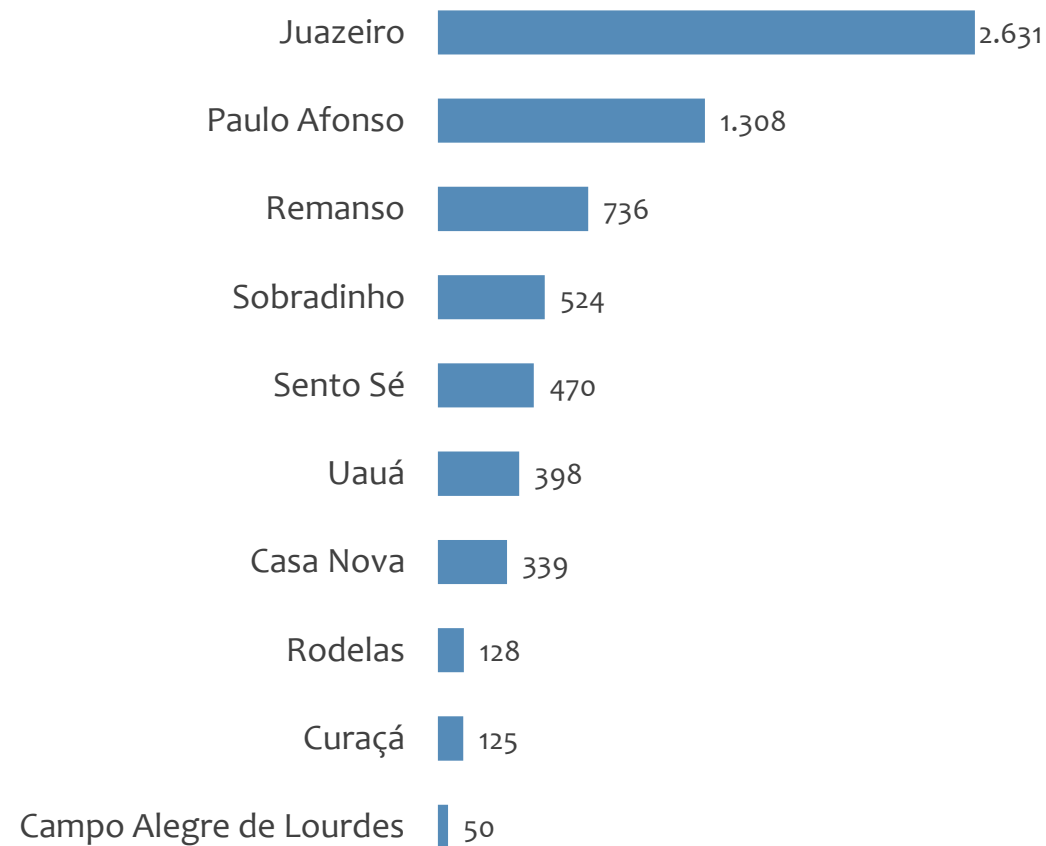


Saldo MPE de empregos formais, UR JUAZEIRO, Ranking de SALDO MPE por MUNICÍPIO

Resultado MENSAL | Mar/26



Resultado ACUMULADO | Jan a Mar/26



UNIDADE REGIONAL SANTO ANTÔNIO DE JESUS

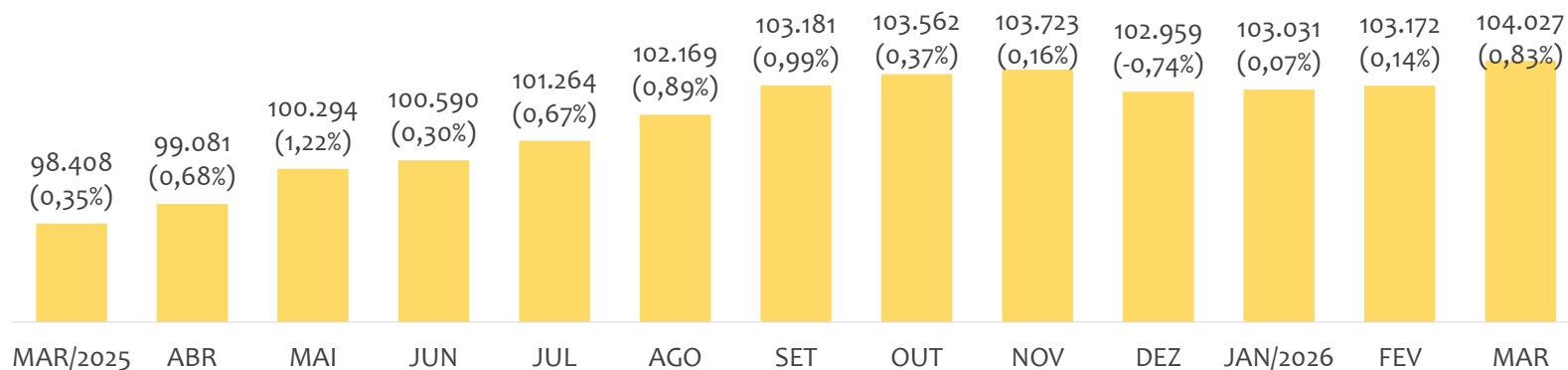
ESTATÍSTICAS MENSAS DO EMPREGO FORMAL

EMPREGO FORMAL | UR SANTO ANTÔNIO DE JESUS

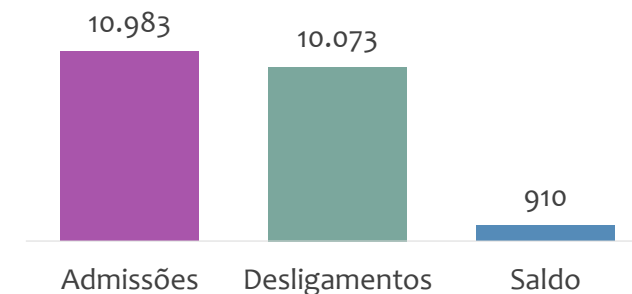
ESTOQUE MENSAL, ADMISSÕES, DESLIGAMENTOS E SALDOS MENCIAIS E ACUMULADO

Março
2026

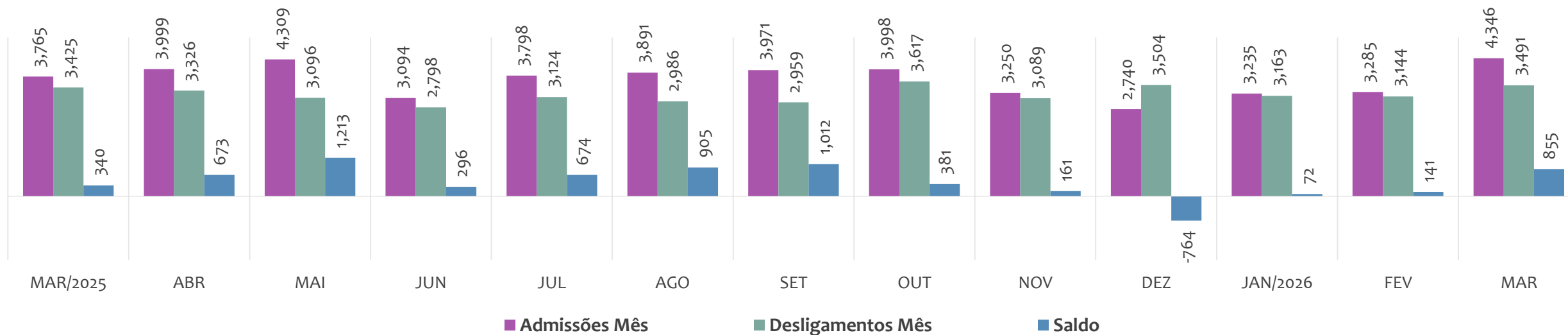
Estoque de empregos e variação relativa em relação ao mês anterior, ÚLTIMOS 13 MESES



Admissões, desligamentos e saldo de empregos formais, ACUMULADO 2026



Admissões, desligamentos e saldo de empregos formais, ÚLTIMOS 13 MESES



EMPREGO FORMAL | UNIDADE REGIONAL SANTO ANTÔNIO DE JESUS

Março
2026

ESTOQUE ATUAL, ADMISSÕES, DESLIGAMENTOS E SALDO ACUMULADOS NO ANO POR MUNICÍPIO

ESTOQUE

RANKING 10 PRIMEIROS

MUNICÍPIO	ESTOQUE
1° Santo Antonio de Jesu	26.683
2° Valenca	10.712
3° Cruz das Almas	10.531
4° Santo Amaro	5.081
5° Amargosa	4.493
6° Cairu	3.784
7° Ubaira	3.475
8° Cachoeira	3.255
9° Gandu	3.099
10° Mutuipe	2.725

RANKING 10 ÚLTIMOS

MUNICÍPIO	ESTOQUE
32° Sao Felix	334
33° Saubara	334
34° Pirai do Norte	330
35° Teolandia	316
36° Nilo Pecanha	288
37° Jiquirica	264
38° Santa Ines	249
39° Muniz Ferreira	241
40° Elisio Medrado	235
41° Dom Macedo Costa	129

ADMISSÕES

RANKING 10 PRIMEIROS

MUNICÍPIO	ADMISSÕES
1° Santo Antonio de Jesu	3.205
2° Valenca	1.693
3° Cruz das Almas	986
4° Cairu	478
5° Amargosa	474
6° Santo Amaro	441
7° Maragogipe	330
8° Gandu	282
9° Nazare	280
10° Sapeacu	277

RANKING 10 ÚLTIMOS

MUNICÍPIO	ADMISSÕES
32° Teolandia	27
33° Dom Macedo Costa	23
34° Elisio Medrado	22
35° Jiquirica	20
36° Santa Ines	18
37° Sao Felix	18
38° Nilo Pecanha	10
39° Aratuipe	8
40° Muniz Ferreira	7
41° Pirai do Norte	6

DESLIGAMENTOS

RANKING 10 PRIMEIROS

MUNICÍPIO	DESLIGAMENTOS
1° Santo Antonio de Jesu	2.914
2° Valenca	1.227
3° Cruz das Almas	800
4° Governador Mangabe	578
5° Cairu	475
6° Amargosa	378
7° Santo Amaro	356
8° Marau	327
9° Gandu	270
10° Cachoeira	241

RANKING 10 ÚLTIMOS

MUNICÍPIO	DESLIGAMENTOS
32° Jaguaripe	26
33° Jiquirica	26
34° Sao Felix	23
35° Aratuipe	19
36° Santa Ines	19
37° Muniz Ferreira	17
38° Elisio Medrado	16
39° Nilo Pecanha	16
40° Saubara	15
41° Pirai do Norte	13

SALDO DE EMPREGOS

RANKING 10 PRIMEIROS

MUNICÍPIO	SALDO
1° Valenca	466
2° Santo Antonio de Jesu	291
3° Cruz das Almas	186
4° Maragogipe	139
5° Sapeacu	111
6° Amargosa	96
7° Nazare	93
8° Santo Amaro	85
9° Ubaira	77
10° Muritiba	57

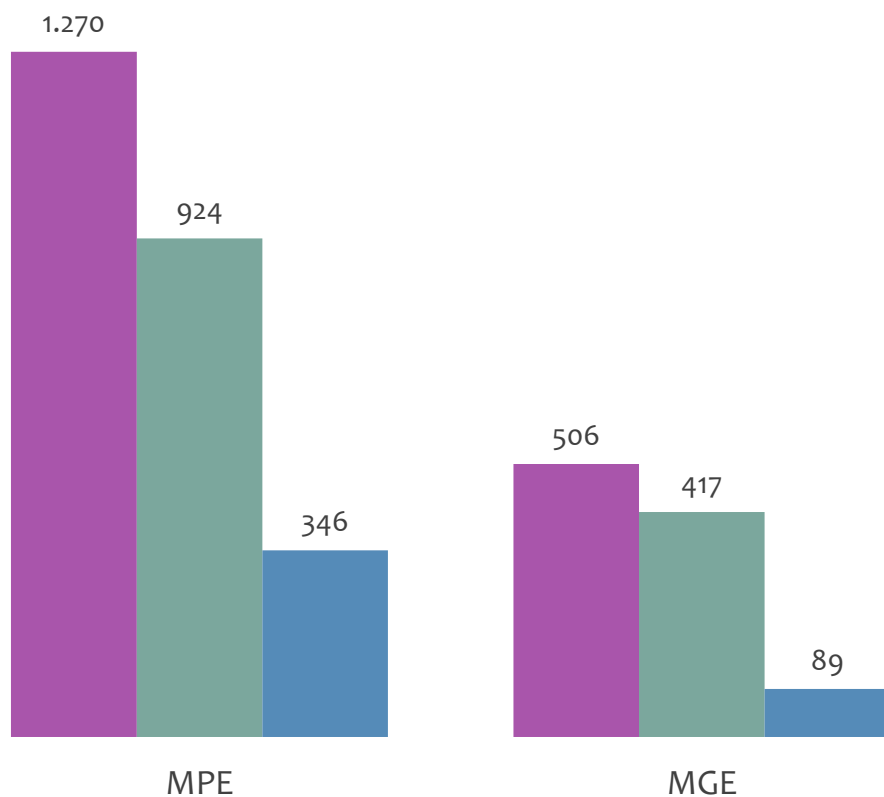
RANKING 10 ÚLTIMOS

MUNICÍPIO	SALDO
32° Conceicao do Almeic	-14
33° Varzedo	-17
34° Dom Macedo Costa	-28
35° Cachoeira	-34
36° Itubera	-35
37° Igrapiuna	-43
38° Sao Miguel das Mata	-44
39° Presidente Tancredo	-59
40° Marau	-122
41° Governador Mangab	-405

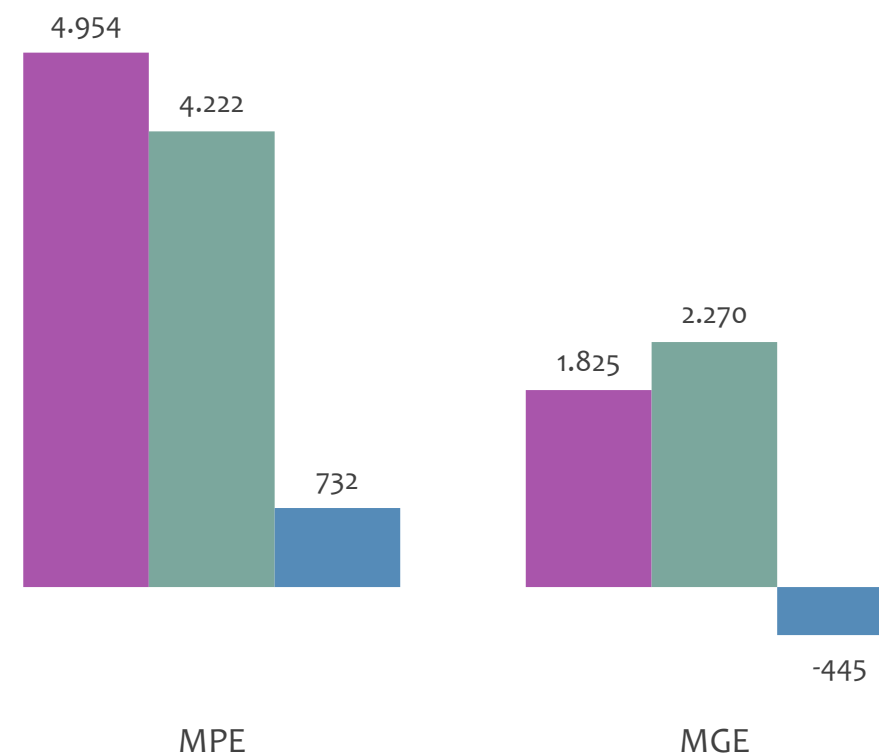


Admissões, desligamentos e saldo de empregos formais, UR SANTO ANTÔNIO DE JESUS por PORTE

Resultado MENSAL | Mar/26



Resultado ACUMULADO | Jan a Mar/26

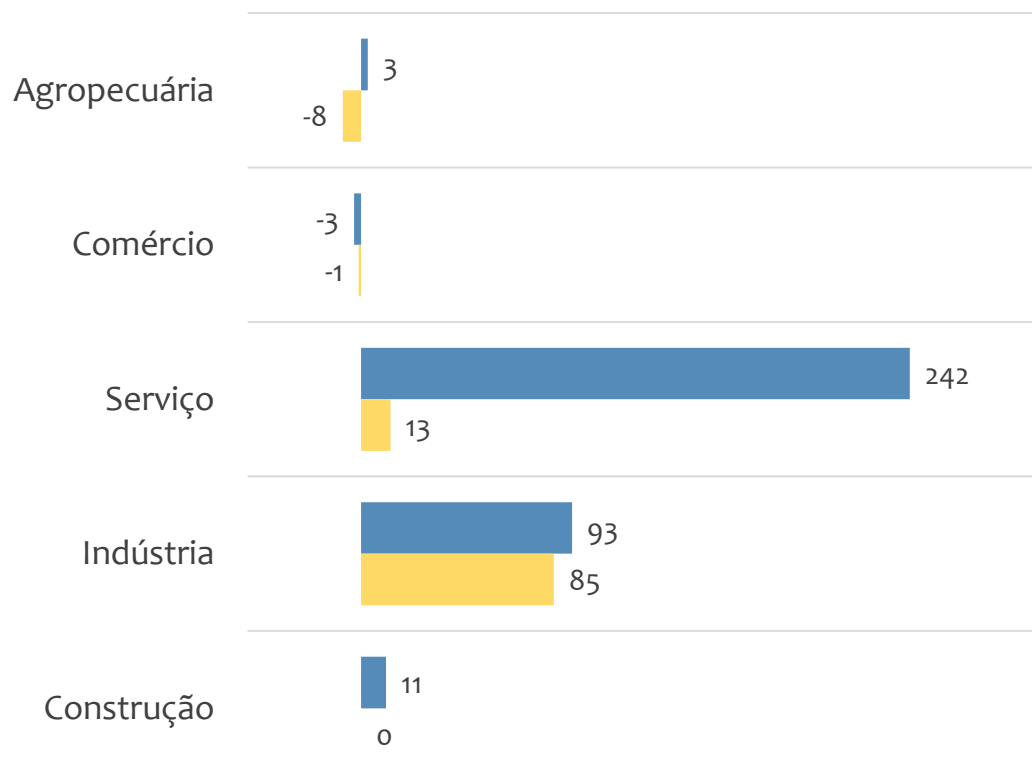


■ Admissões ■ Desligamentos ■ Saldo

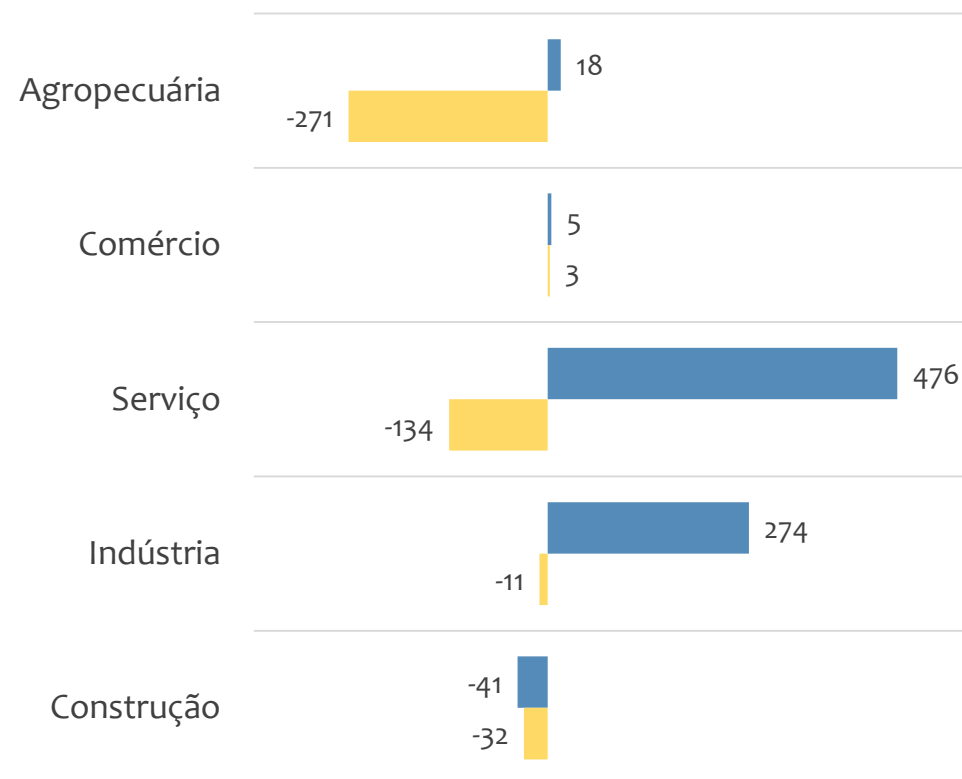


Saldo de empregos formais, UR SANTO ANTÔNIO DE JESUS por PORTE e SETOR

Resultado MENSAL | Mar/26



Resultado ACUMULADO | Jan a Mar/26



MGE

MPE



EMPREGO FORMAL POR PORTE | UR SANTO ANTÔNIO DE JESUS

ADMISSÕES, DESLIGAMENTOS E SALDO MENSAL E ACUMULADO NO ANO POR ATIVIDADE

Admissões, desligamentos e saldo de empregos, UR SANTO ANTÔNIO DE JESUS, Ranking de SALDO MENSAL MPE por ATIVIDADE

Atividade	RESULTADO MENSAL MPE			RESULTADO ANUAL Jan a Mar/26 MPE		
	Admissões	Demissões	Saldo	Admissões	Demissões	Saldo
Fornecimento de alimentos preparados preponderantemente para empresas	215	1	214	396	78	318
Coleta de resíduos não perigosos	62	0	62	71	2	69
Construção de edifícios	53	37	16	286	286	0
Comércio varejista de combustíveis para veículos automotores	26	11	15	101	67	34
Comércio varejista de hortifrutigranjeiros	12	2	10	30	13	17
Educação infantil - pré-escola	16	7	9	25	39	-14
VERIFICAR	0	0	0	0	0	0
Fabricação de produtos de papel para uso doméstico e higiênico-sanitário não especificados anteriormente	11	3	8	109	25	84
VERIFICAR	0	0	0	0	0	0



EMPREGO FORMAL POR PORTE | UR SANTO ANTÔNIO DE JESUS

ADMISSÕES, DESLIGAMENTOS E SALDO MENSAL E ACUMULADO NO ANO POR ATIVIDADE

Admissões, desligamentos e saldo de empregos, UR SANTO ANTÔNIO DE JESUS, Ranking de SALDO ANUAL MPE por ATIVIDADE

Atividade	RESULTADO MENSAL MPE			RESULTADO ANUAL Jan a Mar/26 MPE		
	Admissões	Demissões	Saldo	Admissões	Demissões	Saldo
Fornecimento de alimentos preparados preponderantemente para empresas	215	1	214	396	78	318
Transporte rodoviário de produtos perigosos	8	10	-2	193	94	99
Fabricação de produtos de papel para uso doméstico e higiênico-sanitário não especificados anteriormente	11	3	8	109	25	84
Coleta de resíduos não perigosos	62	0	62	71	2	69
Manutenção e reparação de tanques, reservatórios metálicos e caldeiras, exceto para veículos	2	6	-4	92	40	52
Comércio varejista de combustíveis para veículos automotores	26	11	15	101	67	34
Fabricação de móveis com predominância de madeira	10	5	5	45	16	29
Comércio varejista de produtos alimentícios em geral ou especializado em produtos alimentícios não especificados anteriormente	6	4	2	47	25	22
Serviços de comunicação multimídia - SCM	9	5	4	82	63	19



Ranking de SALDO MENSAL MPE por SETOR e ATIVIDADE, UR SANTO ANTÔNIO DE JESUS

AGROPECUÁRIA	Saldo Mensal MPE
Produção de mudas e outras formas de propagação vegetal, certificadas	6
Produção de ovos	3
Cultivo de outras plantas de lavoura temporária não especificadas anteriormente	2
Cultivo de coco-da-baía	1
Cultivo de cítricos, exceto laranja	0
Cultivo de flores e plantas ornamentais	0
Criação de camarões em água salgada e salobra	0
Coleta de produtos não madeireiros não especificados anteriormente em florestas nativas	0
Cultivo de frutas de lavoura permanente não especificadas anteriormente	0

INDÚSTRIA	Saldo Mensal MPE
Coleta de resíduos não perigosos	62
Fabricação de produtos de papel para uso doméstico e higiênico-sanitário não especificados anteriormente	8
Fabricação de artefatos de cimento para uso na construção	8
Fabricação de móveis com predominância de madeira	5
Fabricação de fraldas descartáveis	5
Confecção, sob medida, de peças do vestuário, exceto roupas íntimas	5
Fabricação de chapas e de embalagens de papelão ondulado	4
Produção de tubos de aço com costura	3
Fabricação de produtos de trefilados de metal, exceto padronizados	2

**SALDO MENSAL POR SETOR E ATIVIDADE****Ranking de SALDO MENSAL MPE por SETOR e ATIVIDADE, UR SANTO ANTÔNIO DE JESUS**

COMÉRCIO	Saldo Mensal MPE
Comércio varejista de combustíveis para veículos automotores	15
Comércio varejista de hortifrutigranjeiros	10
Comércio varejista de mercadorias em geral, com predominância de produtos alimentícios - minimercados, mercearias e armazéns	9
Comércio varejista de mercadorias em geral, com predominância de produtos alimentícios - supermercados	8
Comércio a varejo de motocicletas e motonetas novas	5
Comércio varejista de suvenires, bijuterias e artesanatos	5
Comércio atacadista de artigos do vestuário e acessórios, exceto profissionais e de segurança	4
Comércio varejista de animais vivos e de artigos e alimentos para animais de estimação	4
Comércio varejista de plantas e flores naturais	4

SERVIÇO	Saldo Mensal MPE
Fornecimento de alimentos preparados preponderantemente para empresas	214
Educação infantil - pré-escola	9
Ensino fundamental	8
Outras atividades de serviços prestados principalmente às empresas não especificadas anteriormente	6
Ensino médio	6
Serviços combinados de escritório e apoio administrativo	5
Aluguel de móveis, utensílios e aparelhos de uso doméstico e pessoal, instrumentos musicais	5
Laboratórios clínicos	4
Serviços de comunicação multimídia - SCM	4



SALDO MENSAL POR SETOR E ATIVIDADE

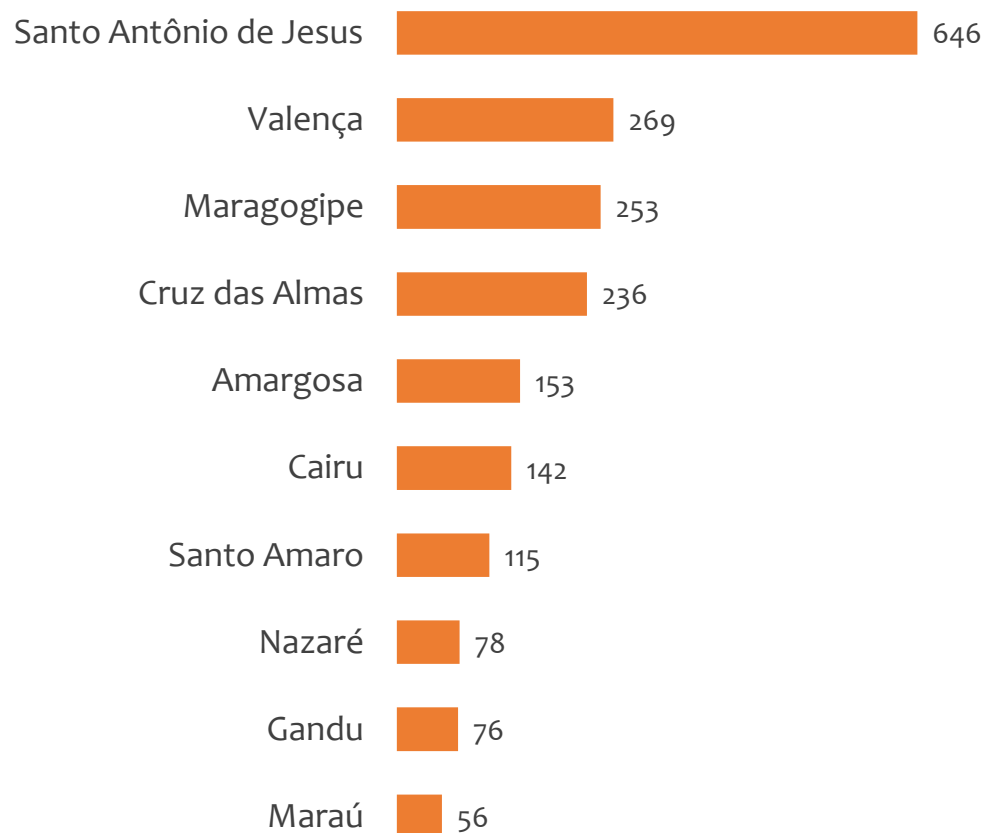
Ranking de SALDO MENSAL MPE por SETOR e ATIVIDADE, UR SANTO ANTÔNIO DE JESUS

CONSTRUÇÃO	Saldo Mensal MPE
Construção de edifícios	16
Obras de montagem industrial	7
Construção de redes de abastecimento de água, coleta de esgoto e construções correlatas, exceto obras de irrigação	4
Pintura para sinalização em pistas rodoviárias e aeroportos	3
Administração de obras	1
Obras de terraplenagem	1
Obras de urbanização - ruas, praças e calçadas	1
Impermeabilização em obras de engenharia civil	0
Construção de estações e redes de distribuição de energia elétrica	0

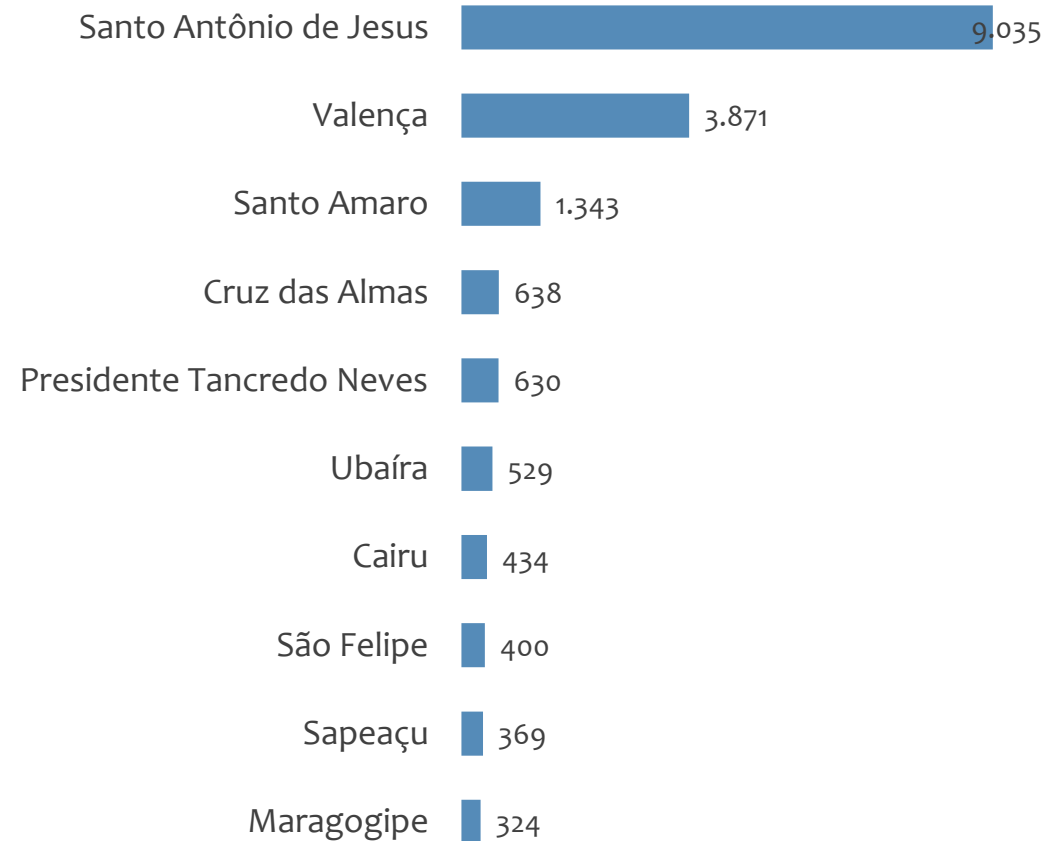


Saldo MPE de empregos formais, UR SANTO ANTÔNIO DE JESUS, Ranking de SALDO MPE por MUNICÍPIO

Resultado MENSAL | Mar/26



Resultado ACUMULADO | Jan a Mar/26



UNIDADE REGIONAL IRECÊ

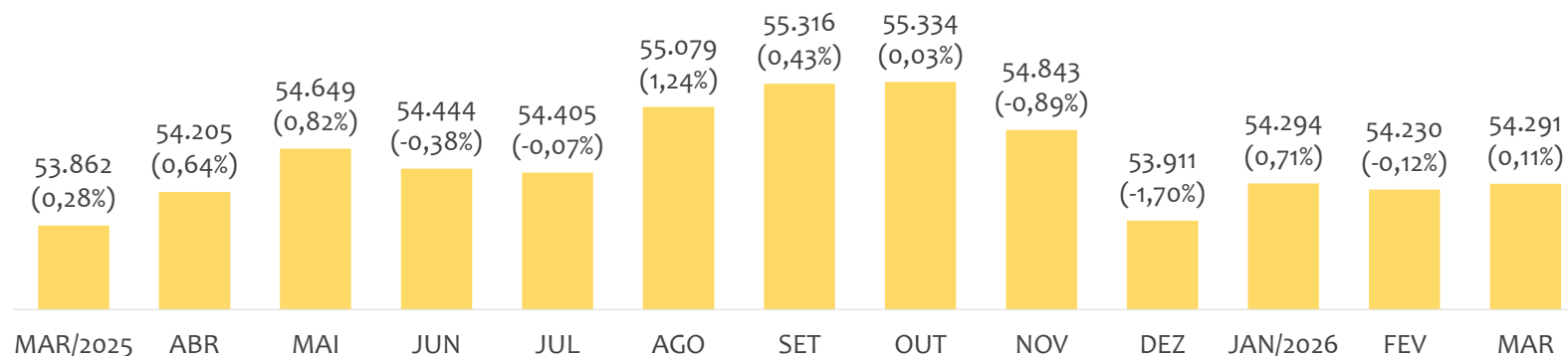
ESTATÍSTICAS MENSAS DO EMPREGO FORMAL

EMPREGO FORMAL | UR IRECÊ

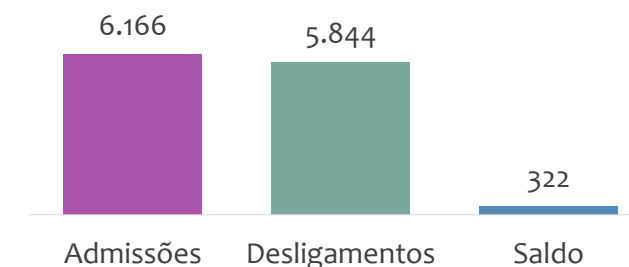
Março
2026

ESTOQUE MENSAL, ADMISSÕES, DESLIGAMENTOS E SALDOS MENSUAIS E ACUMULADO

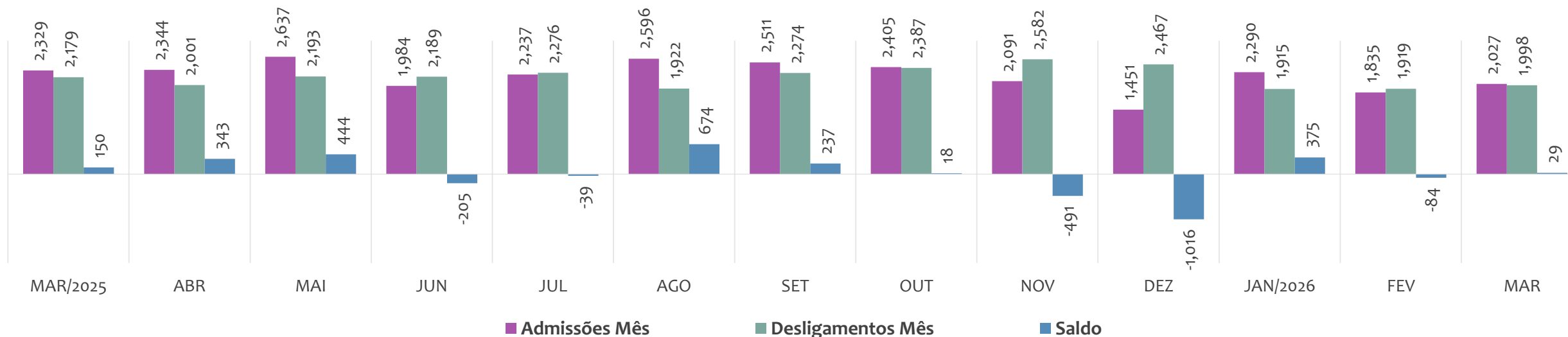
Estoque de empregos e variação relativa em relação ao mês anterior, ÚLTIMOS 13 MESES



Admissões, desligamentos e saldo de empregos formais, ACUMULADO 2026



Admissões, desligamentos e saldo de empregos formais, ÚLTIMOS 13 MESES



EMPREGO FORMAL | UNIDADE REGIONAL IRECÊ

ESTOQUE ATUAL, ADMISSÕES, DESLIGAMENTOS E SALDO ACUMULADOS NO ANO POR MUNICÍPIO

Março
2026

ESTOQUE

RANKING 10 PRIMEIROS

MUNICÍPIO	ESTOQUE
1º Irece	15.750
2º Seabra	4.801
3º Ibicoara	4.423
4º Mucuge	3.917
5º Barra da Estiva	1.987
6º Paramirim	1.935
7º Morro do Chapeu	1.913
8º Xique-Xique	1.795
9º Macaubas	1.595
10º Iraquara	1.154

RANKING 10 ÚLTIMOS

MUNICÍPIO	ESTOQUE
41º Rio do Pires	188
42º America Dourada	171
43º Ibitita	171
44º Abaira	169
45º Barro Alto	165
46º Caturama	165
47º Nova Redencao	111
48º Novo Horizonte	101
49º Mulungu do Morro	93
50º Gentio do Ouro	0

ADMISSÕES

RANKING 10 PRIMEIROS

MUNICÍPIO	ADMISSÕES
1º Irece	1.614
2º Mucuge	709
3º Seabra	685
4º Ibicoara	681
5º Barra da Estiva	248
6º Morro do Chapeu	168
7º Jussiape	167
8º Xique-Xique	145
9º Macaubas	135
10º Utinga	118

RANKING 10 ÚLTIMOS

MUNICÍPIO	ADMISSÕES
41º Ibipitanga	16
42º Jussara	16
43º Erico Cardoso	14
44º Souto Soares	13
45º Gentio do Ouro	12
46º Rio do Pires	12
47º Barro Alto	10
48º Ibitiara	9
49º Nova Redencao	8
50º Wagner	8

DESLIGAMENTOS

RANKING 10 PRIMEIROS

MUNICÍPIO	DESLIGAMENTOS
1º Irece	1.575
2º Mucuge	727
3º Ibicoara	624
4º Seabra	589
5º Barra da Estiva	240
6º Morro do Chapeu	211
7º Xique-Xique	174
8º Macaubas	137
9º Utinga	86
10º Paramirim	84

RANKING 10 ÚLTIMOS

MUNICÍPIO	DESLIGAMENTOS
41º Ibitita	13
42º Erico Cardoso	12
43º Souto Soares	12
44º Jussara	11
45º America Dourada	10
46º Novo Horizonte	8
47º Abaira	7
48º Caturama	7
49º Mulungu do Morro	6
50º Nova Redencao	4

SALDO DE EMPREGOS

RANKING 10 PRIMEIROS

MUNICÍPIO	SALDO
1º Seabra	96
2º Jussiape	95
3º Ibicoara	57
4º Iraquara	48
5º Ipupiara	42
6º Irece	39
7º Utinga	32
8º Boninal	28
9º Piata	27
10º Lapao	26

RANKING 10 ÚLTIMOS

MUNICÍPIO	SALDO
41º Lençois	-13
42º Ibipeba	-15
43º Joao Dourado	-18
44º Mucuge	-18
45º Andarai	-24
46º Ibitiara	-26
47º Barro Alto	-27
48º Xique-Xique	-29
49º Morro do Chapeu	-43
50º Gentio do Ouro	-60

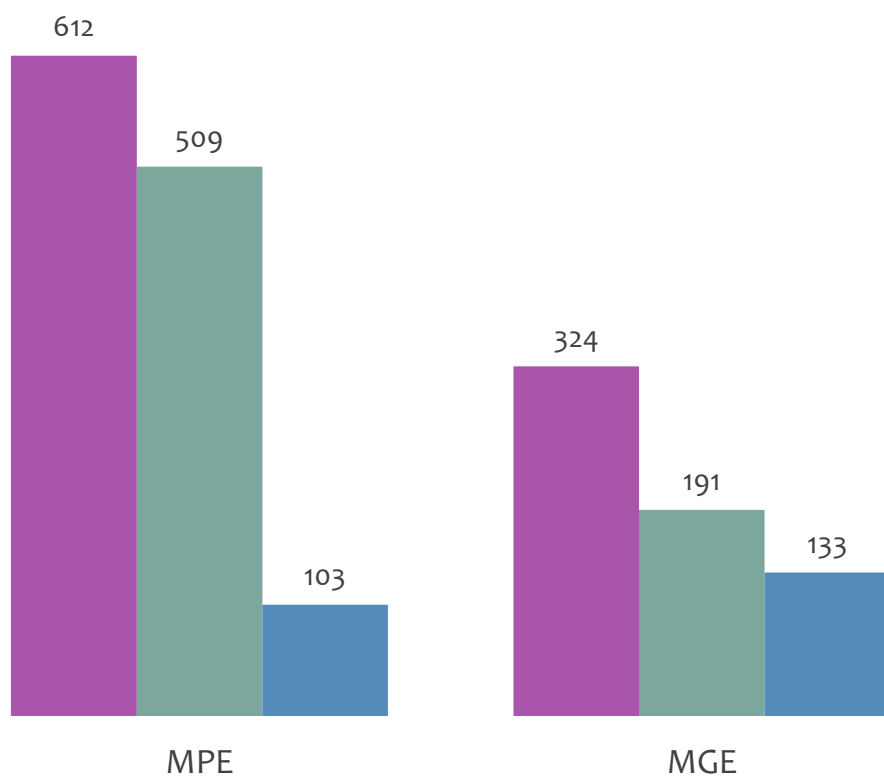


EMPREGO FORMAL POR PORTE | UR IRECÊ

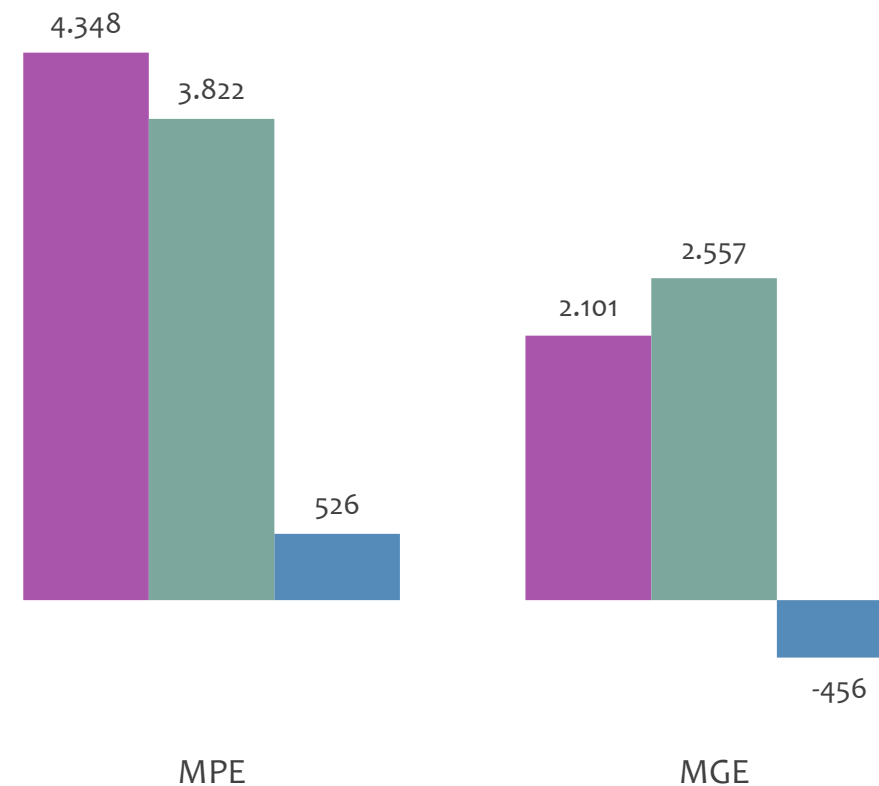
ADMISSÕES, DESLIGAMENTOS E SALDO MENSAL E ACUMULADO NO ANO POR PORTE

Admissões, desligamentos e saldo de empregos formais, UR IRECÊ por PORTE

Resultado MENSAL | Mar/26



Resultado ACUMULADO | Jan a Mar/26



■ Admissões ■ Desligamentos ■ Saldo



PEQUENOS
NEGÓCIOS

EMPREGO FORMAL POR PORTE | UR IRECÊ

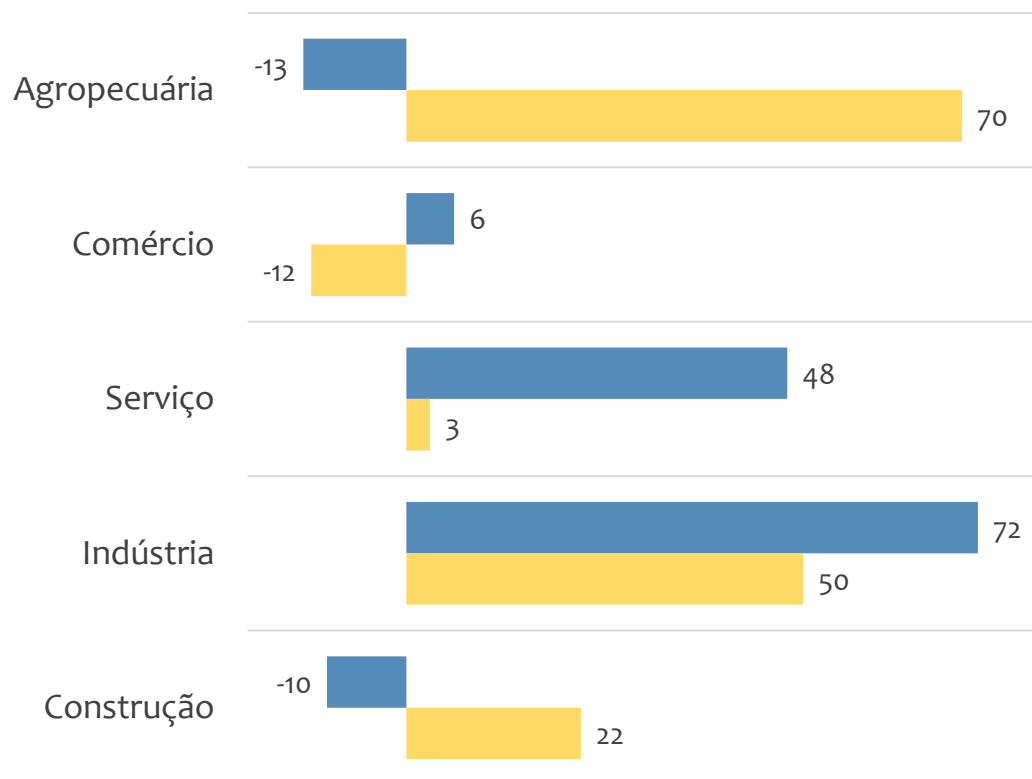
SALDO MENSAL E ACUMULADO NO ANO POR PORTE E SETOR

Março

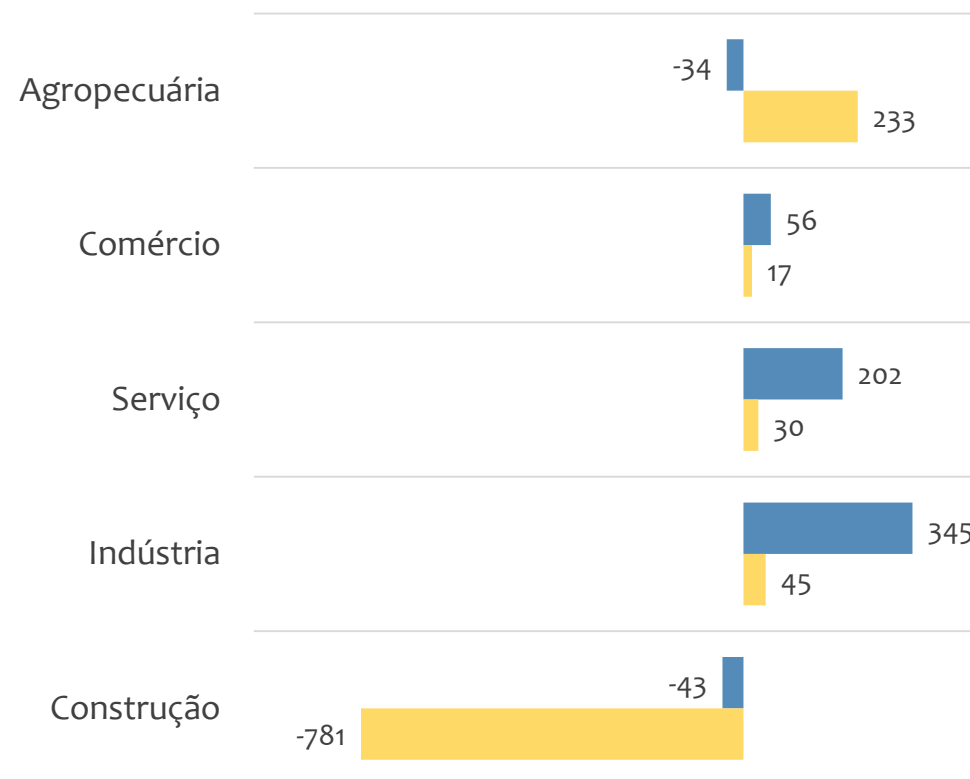
2026

Saldo de empregos formais, UR IRECÊ por PORTE e SETOR

Resultado MENSAL | Mar/26



Resultado ACUMULADO | Jan a Mar/26



MGE

MPE



EMPREGO FORMAL POR PORTE | UR IRECÊ

ADMISSÕES, DESLIGAMENTOS E SALDO MENSAL E ACUMULADO NO ANO POR ATIVIDADE

Março
2026

Admissões, desligamentos e saldo de empregos, UR IRECÊ, Ranking de SALDO MENSAL MPE por ATIVIDADE

Atividade	RESULTADO MENSAL MPE			RESULTADO ANUAL Jan a Mar/26 MPE		
	Admissões	Demissões	Saldo	Admissões	Demissões	Saldo
Transmissão de energia elétrica	61	12	49	109	13	96
Transporte rodoviário de carga, exceto produtos perigosos e mudanças, intermunicipal, interestadual e internacional	33	12	21	165	165	0
Comércio varejista de mercadorias em geral, com predominância de produtos alimentícios - supermercados	26	11	15	95	81	14
Construção de edifícios	55	41	14	286	281	5
Fornecimento de alimentos preparados preponderantemente para empresas	17	5	12	34	8	26
Comércio atacadista de produtos alimentícios em geral	14	3	11	55	59	-4
Atividade odontológica	11	2	9	43	23	20
Construção de barragens e represas para geração de energia elétrica	8	1	7	56	70	-14
VERIFICAR	0	0	0	0	0	0



EMPREGO FORMAL POR PORTE | UR IRECÊ

ADMISSÕES, DESLIGAMENTOS E SALDO MENSAL E ACUMULADO NO ANO POR ATIVIDADE

Admissões, desligamentos e saldo de empregos, UR IRECÊ, Ranking de SALDO ANUAL MPE por ATIVIDADE

Atividade	RESULTADO MENSAL MPE			RESULTADO ANUAL Jan a Mar/26 MPE		
	Admissões	Demissões	Saldo	Admissões	Demissões	Saldo
Coleta de resíduos não perigosos	0	0	0	273	93	180
Transmissão de energia elétrica	61	12	49	109	13	96
Comércio varejista de mercadorias em geral, com predominância de produtos alimentícios - minimercados, mercearias e armazéns	45	46	-1	271	228	43
Serviços combinados de escritório e apoio administrativo	5	5	0	63	24	39
Serviços especializados para construção não especificados anteriormente	2	2	0	36	9	27
Fornecimento de alimentos preparados preponderantemente para empresas	17	5	12	34	8	26
Atividades de condicionamento físico	7	3	4	37	13	24
Extração de granito e beneficiamento associado	5	0	5	28	7	21
VERIFICAR	0	0	0	0	0	0



Ranking de SALDO MENSAL MPE por SETOR e ATIVIDADE, UR IRECÊ

AGROPECUÁRIA	Saldo Mensal MPE
Cultivo de eucalipto	1
Atividades de apoio à agricultura não especificadas anteriormente	0
Cultivo de batata-inglesa	0
Apicultura	0
Atividades de apoio à aquicultura em água salgada e salobra	0
Atividades de apoio à pecuária não especificadas anteriormente	0
Atividades de apoio à pesca em água doce	0
Atividades de apoio à pesca em água salgada	0
Atividades de apoio à produção florestal	0

INDÚSTRIA	Saldo Mensal MPE
Transmissão de energia elétrica	49
Fabricação de intermediários para fertilizantes	7
Extração de granito e beneficiamento associado	5
Captação, tratamento e distribuição de água	4
Fabricação de conservas de legumes e outros vegetais, exceto palmito	3
Fabricação de artefatos de cimento para uso na construção	3
Fabricação de produtos de padaria e confeitaria com predominância de produção própria	3
Torrefação e moagem de café	2
Extração e britamento de pedras e outros materiais para construção e beneficiamento associado	2



Ranking de SALDO MENSAL MPE por SETOR e ATIVIDADE, UR IRECÊ

COMÉRCIO	Saldo Mensal MPE
Comércio varejista de mercadorias em geral, com predominância de produtos alimentícios - supermercados	15
Comércio atacadista de produtos alimentícios em geral	11
Comércio atacadista de defensivos agrícolas, adubos, fertilizantes e corretivos do solo	6
Comércio varejista de ferragens e ferramentas	5
Comércio varejista especializado de equipamentos e suprimentos de informática	4
Comércio varejista de móveis	4
Comércio varejista de materiais de construção em geral	4
Comércio atacadista de água mineral	3
Comércio varejista de outros artigos de uso doméstico não especificados anteriormente	3

SERVIÇO	Saldo Mensal MPE
Transporte rodoviário de carga, exceto produtos perigosos e mudanças, intermunicipal, interestadual e internacional	21
Fornecimento de alimentos preparados preponderantemente para empresas	12
Atividade odontológica	9
Restaurantes e similares	4
Atividades de cobrança e informações cadastrais	4
Atividades de condicionamento físico	4
Atividades de consultoria em gestão empresarial, exceto consultoria técnica específica	3
Hotéis	2
Carga e descarga	2



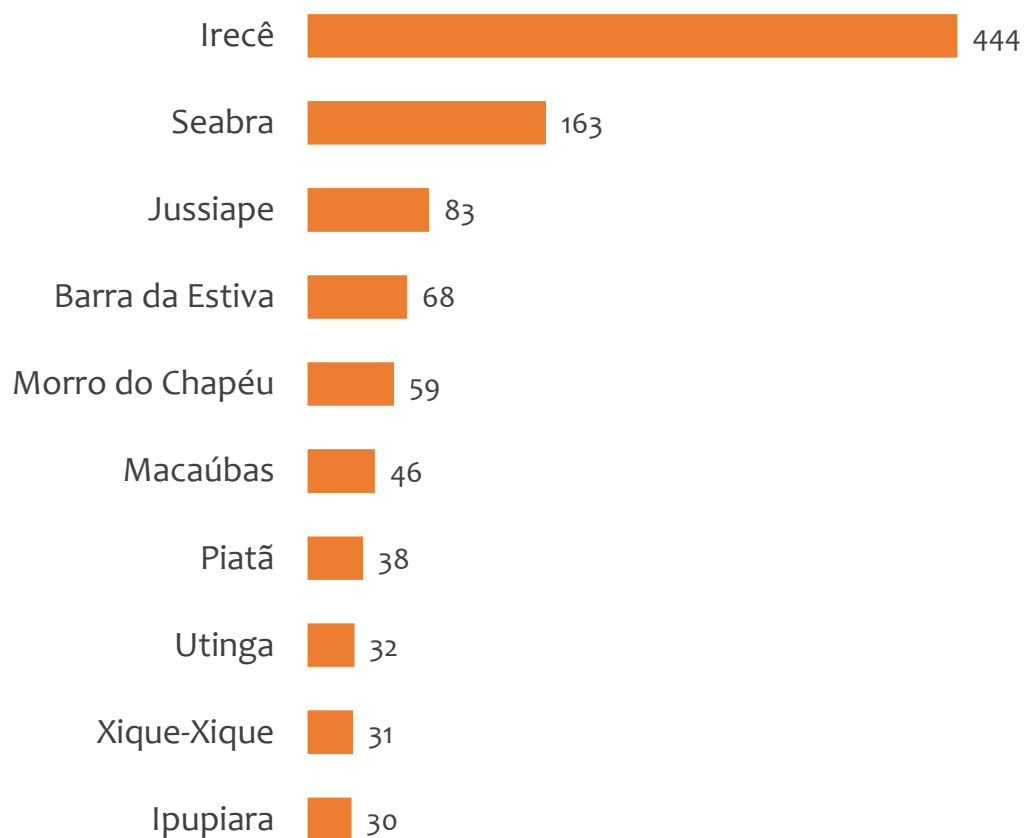
Ranking de SALDO MENSAL MPE por SETOR e ATIVIDADE, UR IRECÊ

CONSTRUÇÃO	Saldo Mensal MPE
Construção de edifícios	14
Construção de barragens e represas para geração de energia elétrica	7
Construção de estações e redes de distribuição de energia elétrica	3
Instalação e manutenção elétrica	3
Obras de terraplenagem	1
Serviços especializados para construção não especificados anteriormente	0
Perfuração e construção de poços de água	0
Obras de acabamento em gesso e estuque	0
Instalação e manutenção de sistemas centrais de ar condicionado, de ventilação e refrigeração	0

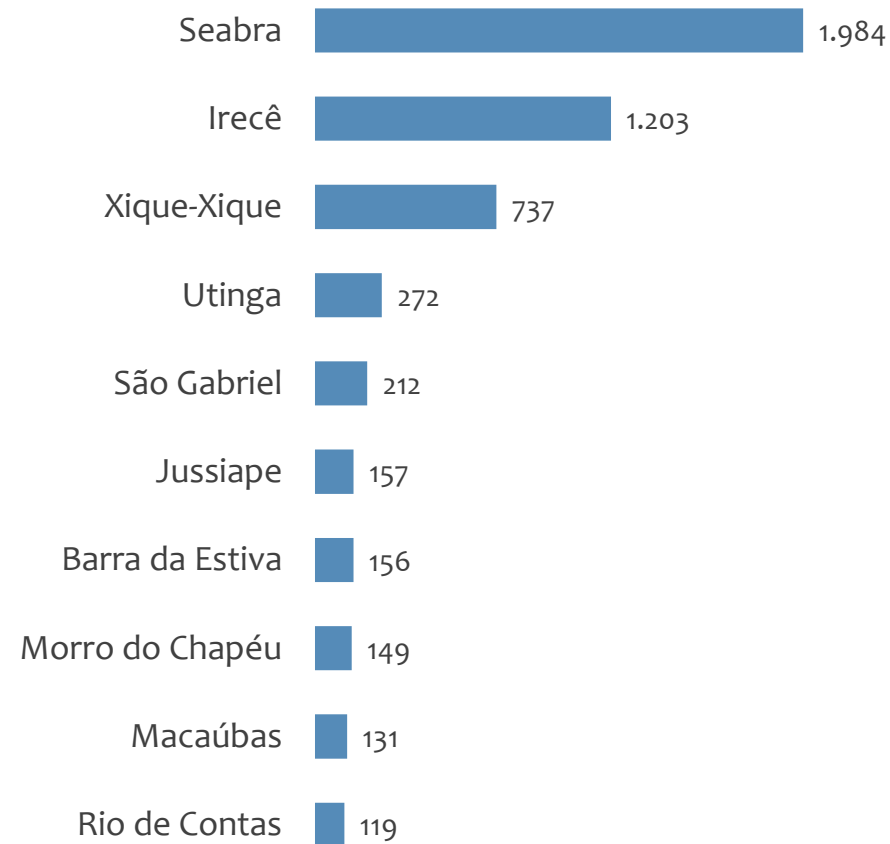


Saldo MPE de empregos formais, UR IRECÊ, Ranking de SALDO MPE por MUNICÍPIO

Resultado MENSAL | Mar/26



Resultado ACUMULADO | Jan a Mar/26



UNIDADE REGIONAL TEIXEIRA DE FREITAS

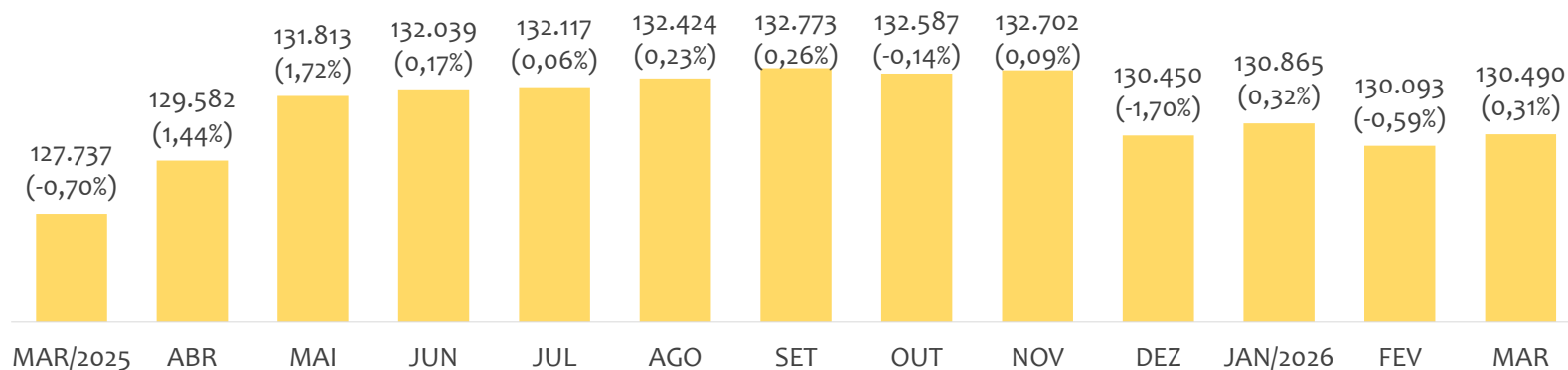
ESTATÍSTICAS MENSAS DO EMPREGO FORMAL

EMPREGO FORMAL | UR TEIXEIRA DE FREITAS

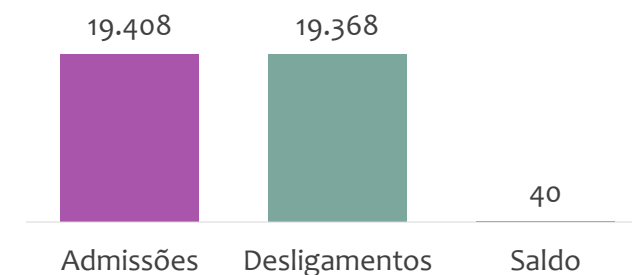
Março
2026

ESTOQUE MENSAL, ADMISSÕES, DESLIGAMENTOS E SALDOS MENCIAIS E ACUMULADO

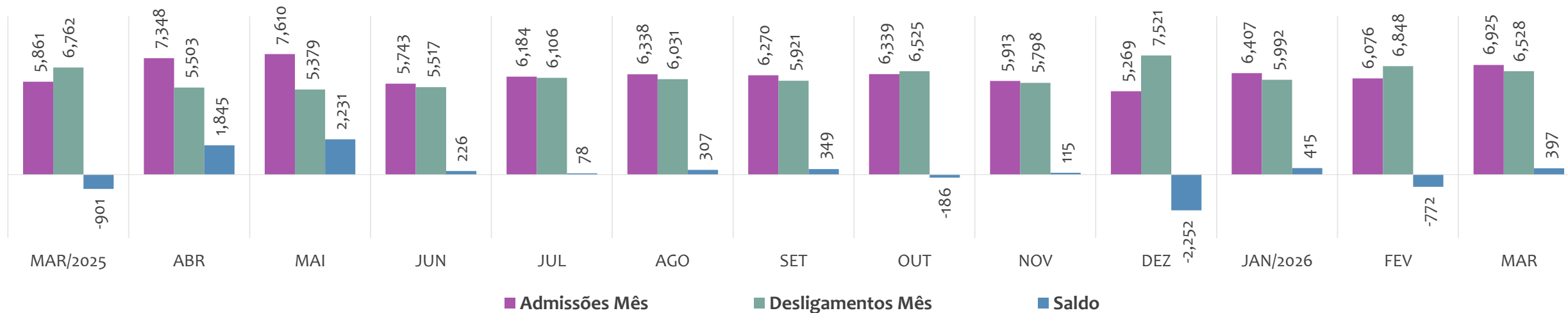
Estoque de empregos e variação relativa em relação ao mês anterior, ÚLTIMOS 13 MESES



Admissões, desligamentos e saldo de empregos formais, ACUMULADO 2026



Admissões, desligamentos e saldo de empregos formais, ÚLTIMOS 13 MESES



EMPREGO FORMAL | UNIDADE REGIONAL TEIXEIRA DE FREITAS

ESTOQUE ATUAL, ADMISSÕES, DESLIGAMENTOS E SALDO ACUMULADOS NO ANO POR MUNICÍPIO

Março
2026

ESTOQUE

RANKING 10 PRIMEIROS

MUNICÍPIO	ESTOQUE
1º Porto Seguro	35.934
2º Teixeira de Freitas	27.258
3º Eunapolis	23.559
4º Mucuri	8.104
5º Itamaraju	6.566
6º Nova Vicosas	4.198
7º Santa Cruz Cabralia	3.812
8º Prado	3.689
9º Itabela	3.638
10º Medeiros Neto	3.313

RANKING 10 ÚLTIMOS

MUNICÍPIO	ESTOQUE
12º Belmonte	1.423
13º Caravelas	1.340
14º Alcobaca	1.091
15º Itapebi	931
16º Guaratinga	748
17º Itanhem	748
18º Lajedao	705
19º Itagimirim	558
20º Vereda	322
21º Jucuruçu	296

ADMISSÕES

RANKING 10 PRIMEIROS

MUNICÍPIO	ADMISSÕES
1º Porto Seguro	6.847
2º Teixeira de Freitas	3.405
3º Eunapolis	3.242
4º Mucuri	1.372
5º Itamaraju	967
6º Santa Cruz Cabralia	688
7º Nova Vicosas	645
8º Prado	559
9º Itabela	374
10º Medeiros Neto	273

RANKING 10 ÚLTIMOS

MUNICÍPIO	ADMISSÕES
12º Ibirapua	155
13º Itapebi	155
14º Alcobaca	137
15º Lajedao	114
16º Belmonte	83
17º Guaratinga	62
18º Itagimirim	53
19º Itanhem	44
20º Vereda	39
21º Jucuruçu	30

DESLIGAMENTOS

RANKING 10 PRIMEIROS

MUNICÍPIO	DESLIGAMENTOS
1º Porto Seguro	7.169
2º Teixeira de Freitas	3.198
3º Eunapolis	3.176
4º Mucuri	1.238
5º Itamaraju	918
6º Nova Vicosas	772
7º Santa Cruz Cabralia	721
8º Prado	451
9º Itabela	383
10º Medeiros Neto	274

RANKING 10 ÚLTIMOS

MUNICÍPIO	DESLIGAMENTOS
12º Ibirapua	196
13º Alcobaca	143
14º Itapebi	113
15º Belmonte	95
16º Lajedao	90
17º Itanhem	69
18º Guaratinga	63
19º Itagimirim	41
20º Jucuruçu	35
21º Vereda	25

SALDO DE EMPREGOS

RANKING 10 PRIMEIROS

MUNICÍPIO	SALDO
1º Teixeira de Freitas	207
2º Mucuri	134
3º Prado	108
4º Eunapolis	66
5º Itamaraju	49
6º Itapebi	42
7º Lajedao	24
8º Vereda	14
9º Itagimirim	12
10º Guaratinga	-1

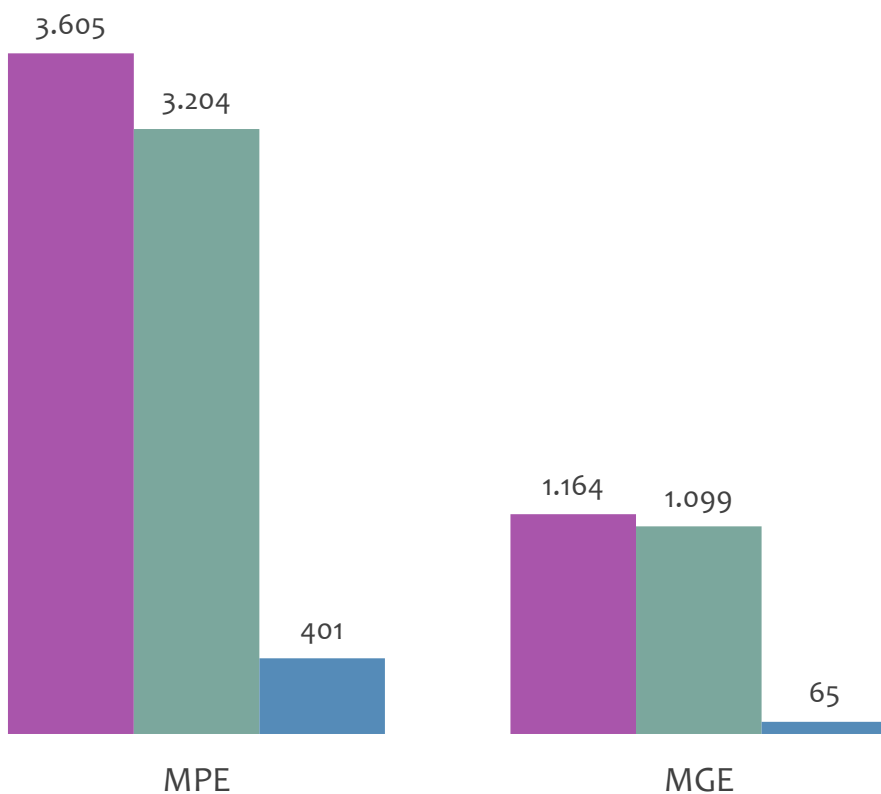
RANKING 10 ÚLTIMOS

MUNICÍPIO	SALDO
12º Jucuruçu	-5
13º Alcobaca	-6
14º Itabela	-9
15º Belmonte	-12
16º Itanhem	-25
17º Santa Cruz Cabralia	-33
18º Caravelas	-34
19º Ibirapua	-41
20º Nova Vicosas	-127
21º Porto Seguro	-322

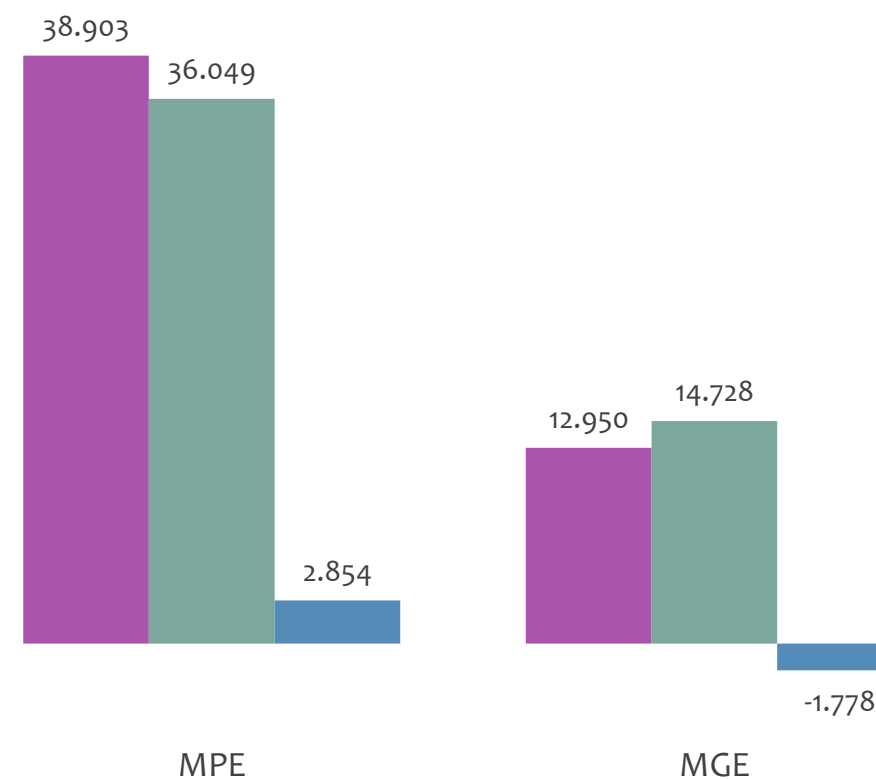


Admissões, desligamentos e saldo de empregos formais, UR TEIXEIRA DE FREITAS por PORTE

Resultado MENSAL | Mar/26



Resultado ACUMULADO | Jan a Mar/26

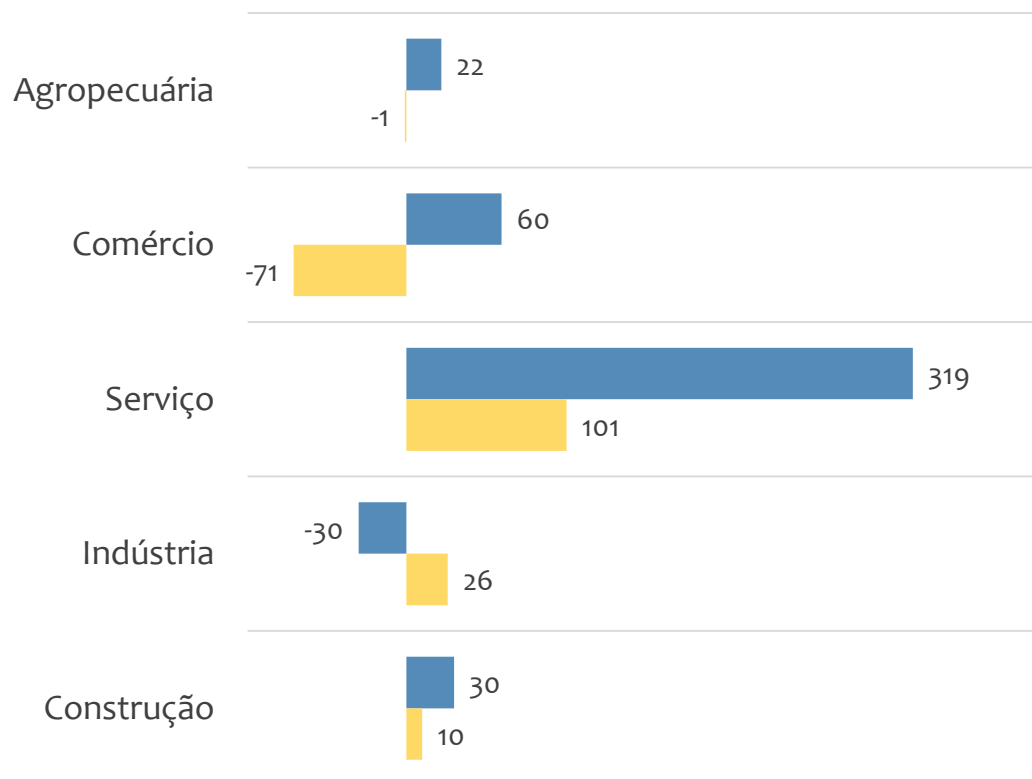


■ Admissões ■ Desligamentos ■ Saldo

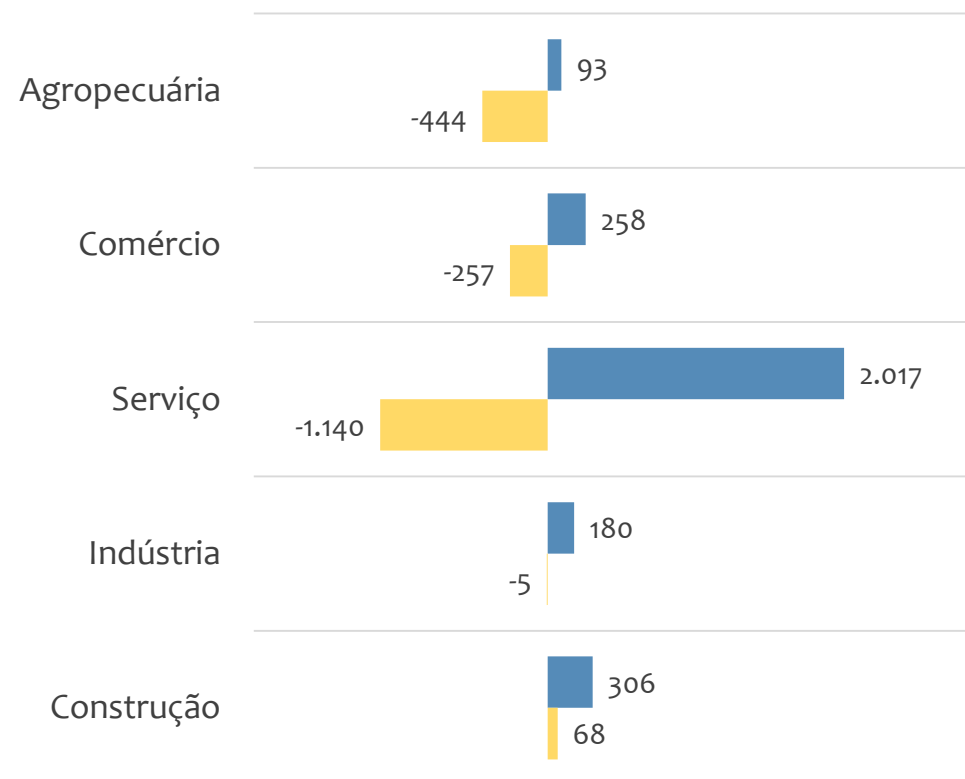


Saldo de empregos formais, UR TEIXEIRA DE FREITAS por PORTE e SETOR

Resultado MENSAL | Mar/26



Resultado ACUMULADO | Jan a Mar/26



MGE

MPE



EMPREGO FORMAL POR PORTE | UR TEIXEIRA DE FREITAS

ADMISSÕES, DESLIGAMENTOS E SALDO MENSAL E ACUMULADO NO ANO POR ATIVIDADE

Admissões, desligamentos e saldo de empregos, UR TEIXEIRA DE FREITAS, Ranking de SALDO MENSAL MPE por ATIVIDADE

Atividade	RESULTADO MENSAL MPE			RESULTADO ANUAL Jan a Mar/26 MPE		
	Admissões	Demissões	Saldo	Admissões	Demissões	Saldo
Serviços de perícia técnica relacionados à segurança do trabalho	105	2	103	120	11	109
Construção de edifícios	166	131	35	1.502	1.492	10
Serviços combinados de escritório e apoio administrativo	54	24	30	573	480	93
Lanchonetes, casas de chá, de sucos e similares	100	72	28	907	866	41
Restaurantes e similares	357	330	27	4.247	4.181	66
Comércio varejista de mercadorias em geral, com predominância de produtos alimentícios - minimercados, mercearias e armazéns	82	57	25	752	777	-25
Comércio varejista de mercadorias em geral, com predominância de produtos alimentícios - hipermercados	27	9	18	44	59	-15
VERIFICAR	0	0	0	0	0	0
Ensino fundamental	26	10	16	271	242	29



Admissões, desligamentos e saldo de empregos, UR TEIXEIRA DE FREITAS, Ranking de SALDO ANUAL MPE por ATIVIDADE

Atividade	RESULTADO MENSAL MPE			RESULTADO ANUAL Jan a Mar/26 MPE		
	Admissões	Demissões	Saldo	Admissões	Demissões	Saldo
Construção de redes de abastecimento de água, coleta de esgoto e construções correlatas, exceto obras de irrigação	1	4	-3	195	28	167
Terminais rodoviários e ferroviários	0	0	0	216	54	162
Hotéis	316	307	9	3.578	3.431	147
Aluguel de máquinas e equipamentos para construção sem operador, exceto andaimes	5	3	2	202	87	115
Serviços de perícia técnica relacionados à segurança do trabalho	105	2	103	120	11	109
Comércio varejista de produtos farmacêuticos, sem manipulação de fórmulas	45	41	4	707	607	100
Serviços combinados de escritório e apoio administrativo	54	24	30	573	480	93
Atividades de apoio à gestão de saúde	2	0	2	100	13	87
Atividades de condicionamento físico	21	15	6	253	176	77



Ranking de SALDO MENSAL MPE por SETOR e ATIVIDADE, UR TEIXEIRA DE FREITAS

AGROPECUÁRIA	Saldo Mensal MPE
Cultivo de café	10
Atividades de apoio à produção florestal	9
Cultivo de mudas em viveiros florestais	4
Cultivo de eucalipto	2
Cultivo de espécies madeireiras, exceto eucalipto, acácia-negra, pinus e teca	2
Cultivo de melancia	1
Cultivo de outras plantas de lavoura permanente não especificadas anteriormente	1
Atividades de pós-colheita	1
Criação de bovinos para corte	0

INDÚSTRIA	Saldo Mensal MPE
Usinas de compostagem	6
Fabricação de equipamentos para irrigação agrícola, peças e acessórios	6
Extração de granito e beneficiamento associado	4
Aparelhamento de placas e execução de trabalhos em mármore, granito, ardósia e outras pedras	3
Fabricação de estruturas pré-moldadas de concreto armado, em série e sob encomenda	3
Fabricação de artefatos diversos de cortiça, bambu, palha, vime e outros materiais trançados, exceto móveis	3
Fabricação de máquinas para a indústria metalúrgica, peças e acessórios, exceto máquinas-ferramenta	3
Fabricação de estruturas metálicas	3
Fabricação de móveis com predominância de madeira	3



Ranking de SALDO MENSAL MPE por SETOR e ATIVIDADE, UR TEIXEIRA DE FREITAS

COMÉRCIO	Saldo Mensal MPE
Comércio varejista de mercadorias em geral, com predominância de produtos alimentícios - minimercados, mercearias e armazéns	25
Comércio varejista de mercadorias em geral, com predominância de produtos alimentícios - hipermercados	18
Comércio varejista de combustíveis para veículos automotores	18
Comércio varejista de outros artigos de uso doméstico não especificados anteriormente	15
Comércio varejista de mercadorias em lojas de conveniência	11
Serviços de lavagem, lubrificação e polimento de veículos automotores	7
Representantes comerciais e agentes do comércio de mercadorias em geral não especializado	6
Lojas de variedades, exceto lojas de departamentos ou magazines	6
Comércio atacadista especializado em outros produtos alimentícios não especificados anteriormente	5

SERVIÇO	Saldo Mensal MPE
Serviços de perícia técnica relacionados à segurança do trabalho	103
Serviços combinados de escritório e apoio administrativo	30
Lanchonetes, casas de chá, de sucos e similares	28
Restaurantes e similares	27
Ensino fundamental	16
Locação de outros meios de transporte não especificados anteriormente, sem condutor	14
Locação de automóveis sem condutor	13
Educação infantil - pré-escola	13
Fornecimento de alimentos preparados preponderantemente para empresas	12



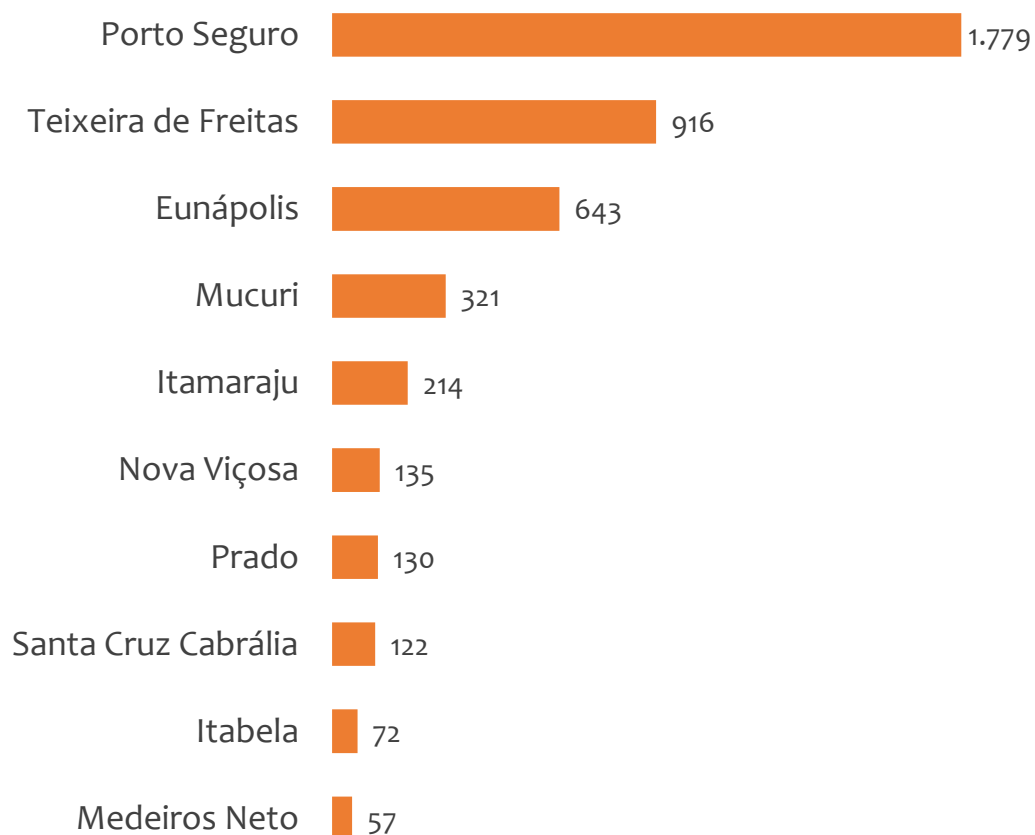
Ranking de SALDO MENSAL MPE por SETOR e ATIVIDADE, UR TEIXEIRA DE FREITAS

CONSTRUÇÃO	Saldo Mensal MPE
Construção de edifícios	35
Serviços especializados para construção não especificados anteriormente	7
Construção de obras de arte especiais	6
Obras de terraplenagem	5
Obras de urbanização - ruas, praças e calçadas	3
Incorporação de empreendimentos imobiliários	3
Preparação de canteiro e limpeza de terreno	2
Perfuração e construção de poços de água	1
Instalação e manutenção de sistemas centrais de ar condicionado, de ventilação e refrigeração	1

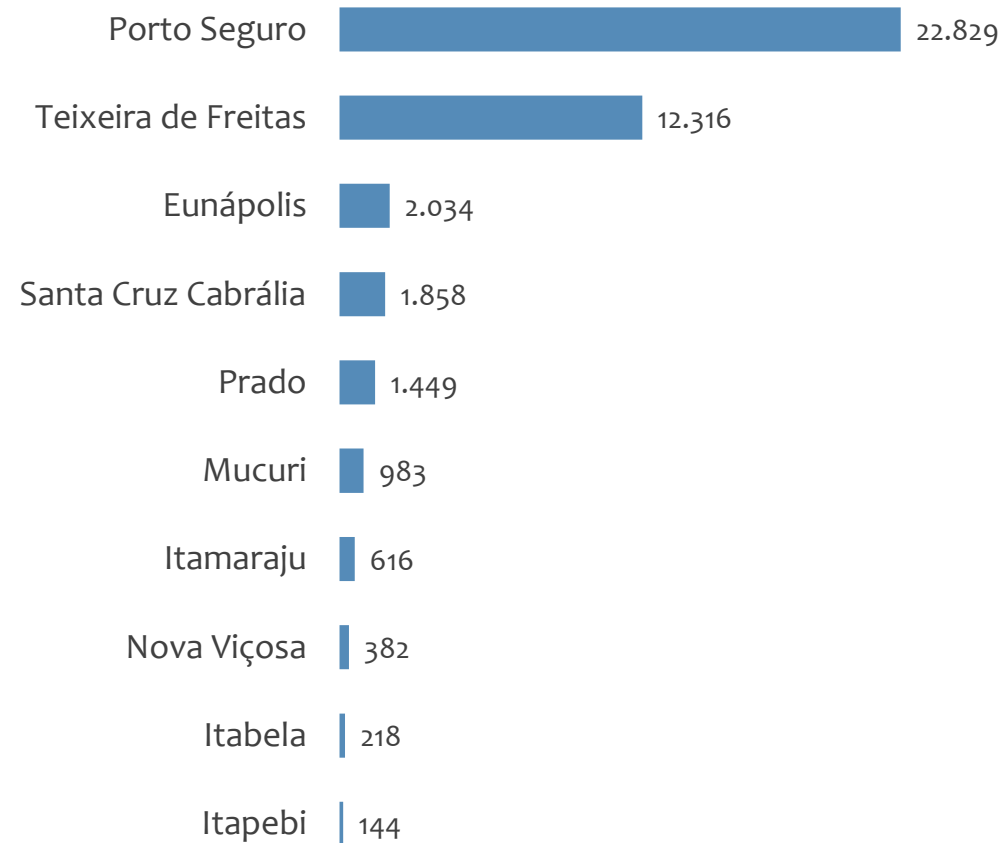


Saldo MPE de empregos formais, UR TEIXEIRA DE FREITAS, Ranking de SALDO MPE por MUNICÍPIO

Resultado MENSAL | Mar/26



Resultado ACUMULADO | Jan a Mar/26



UNIDADE REGIONAL VITÓRIA DA CONQUISTA

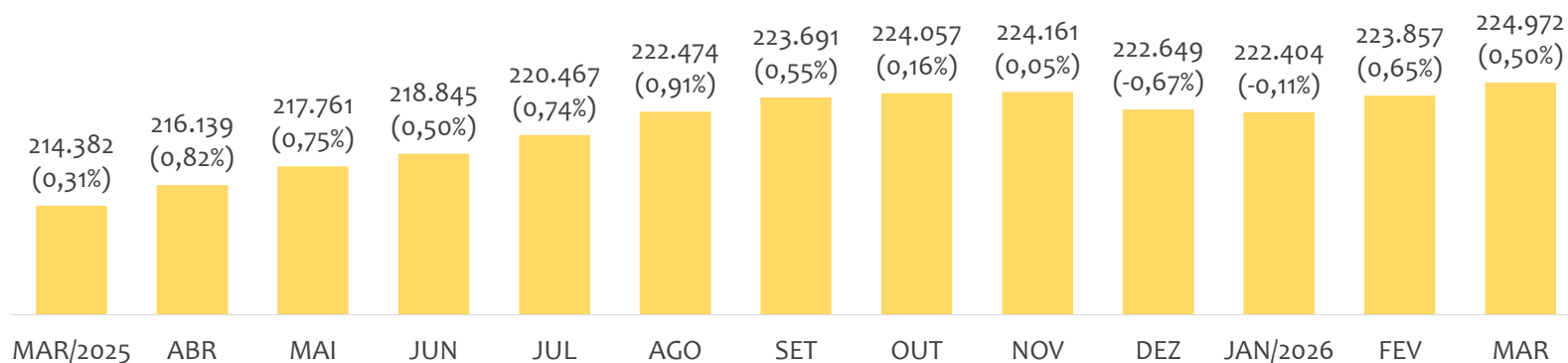
ESTATÍSTICAS MENSAS DO EMPREGO FORMAL

EMPREGO FORMAL | UR VITÓRIA DA CONQUISTA

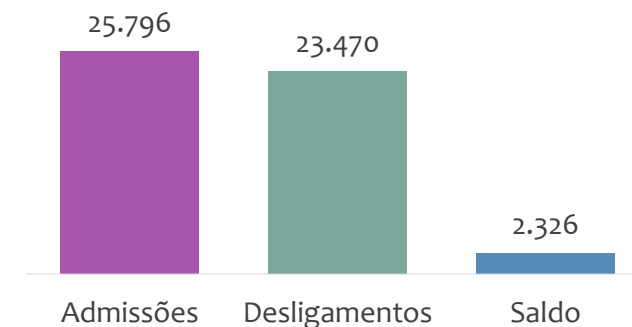
ESTOQUE MENSAL, ADMISSÕES, DESLIGAMENTOS E SALDOS MENSUAIS E ACUMULADO

Março
2026

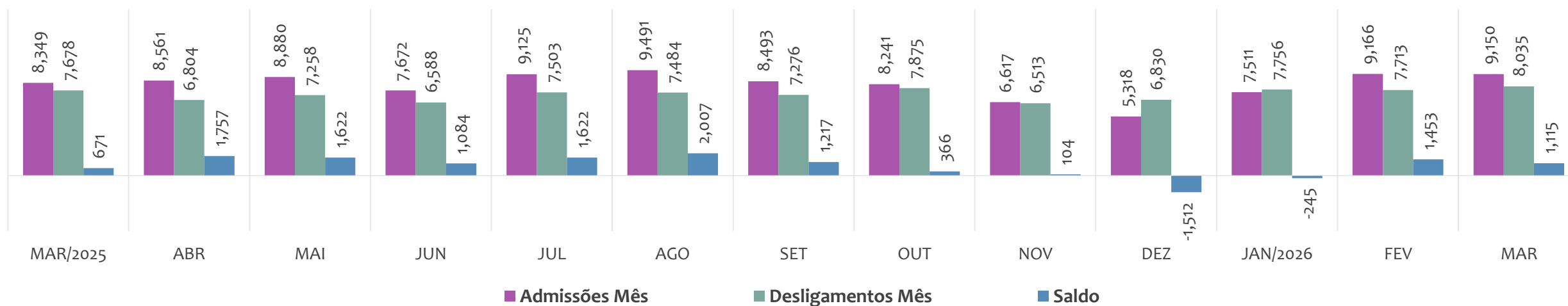
Estoque de empregos e variação relativa em relação ao mês anterior, ÚLTIMOS 13 MESES



Admissões, desligamentos e saldo de empregos formais, ACUMULADO 2026



Admissões, desligamentos e saldo de empregos formais, ÚLTIMOS 13 MESES



EMPREGO FORMAL | UNIDADE REGIONAL VITÓRIA DA CONQUISTA

ESTOQUE ATUAL, ADMISSÕES, DESLIGAMENTOS E SALDO ACUMULADOS NO ANO POR MUNICÍPIO

Março
2026

ESTOQUE

RANKING 10 PRIMEIROS

MUNICÍPIO	ESTOQUE
1º Vitória da Conquista	84.414
2º Jequie	25.364
3º Itapetinga	18.446
4º Brumado	14.576
5º Guanambi	12.923
6º Ipiaú	5.489
7º Caetite	5.415
8º Caculé	3.761
9º Itambé	3.507
10º Pócoes	3.387

RANKING 10 ÚLTIMOS

MUNICÍPIO	ESTOQUE
74º Nova Ibia	124
75º Contendas do Sincor	111
76º Piripa	109
77º Lajedo do Tabocal	107
78º Sebastião Laranjeira:	105
79º Irajuba	104
80º Cravolandia	100
81º Guajeru	91
82º Planaltino	71
83º Maetinga	65

ADMISSÕES

RANKING 10 PRIMEIROS

MUNICÍPIO	ADMISSÕES
1º Vitória da Conquista	10.556
2º Jequie	2.731
3º Brumado	2.280
4º Itapetinga	2.181
5º Guanambi	1.300
6º Ipiaú	788
7º Caetite	558
8º Barra do Choca	383
9º Pócoes	306
10º Itagiba	300

RANKING 10 ÚLTIMOS

MUNICÍPIO	ADMISSÕES
74º Mirante	8
75º Presidente Janio Quã	8
76º Cravolandia	7
77º Irajuba	6
78º Piripa	5
79º Planaltino	5
80º Sebastião Laranjeira:	5
81º Caetanos	4
82º Rio do Antonio	4
83º Bom Jesus da Serra	2

DESLIGAMENTOS

RANKING 10 PRIMEIROS

MUNICÍPIO	DESLIGAMENTOS
1º Vitória da Conquista	10.303
2º Jequie	2.468
3º Itapetinga	1.749
4º Brumado	1.520
5º Guanambi	1.393
6º Ipiaú	598
7º Caetite	417
8º Barra do Choca	380
9º Jaguaquara	309
10º Caculé	275

RANKING 10 ÚLTIMOS

MUNICÍPIO	DESLIGAMENTOS
74º Guajeru	9
75º Lajedo do Tabocal	9
76º Piripa	9
77º Planaltino	9
78º Presidente Janio Quã	9
79º Tremedal	8
80º Contendas do Sincor	6
81º Caetanos	5
82º Itaquara	5
83º Bom Jesus da Serra	2

SALDO DE EMPREGOS

RANKING 10 PRIMEIROS

MUNICÍPIO	SALDO
1º Brumado	760
2º Itapetinga	432
3º Jequie	263
4º Vitória da Conquista	253
5º Lafaiete Coutinho	244
6º Ipiaú	190
7º Caetite	141
8º Itagiba	137
9º Belo Campo	74
10º Planalto	60

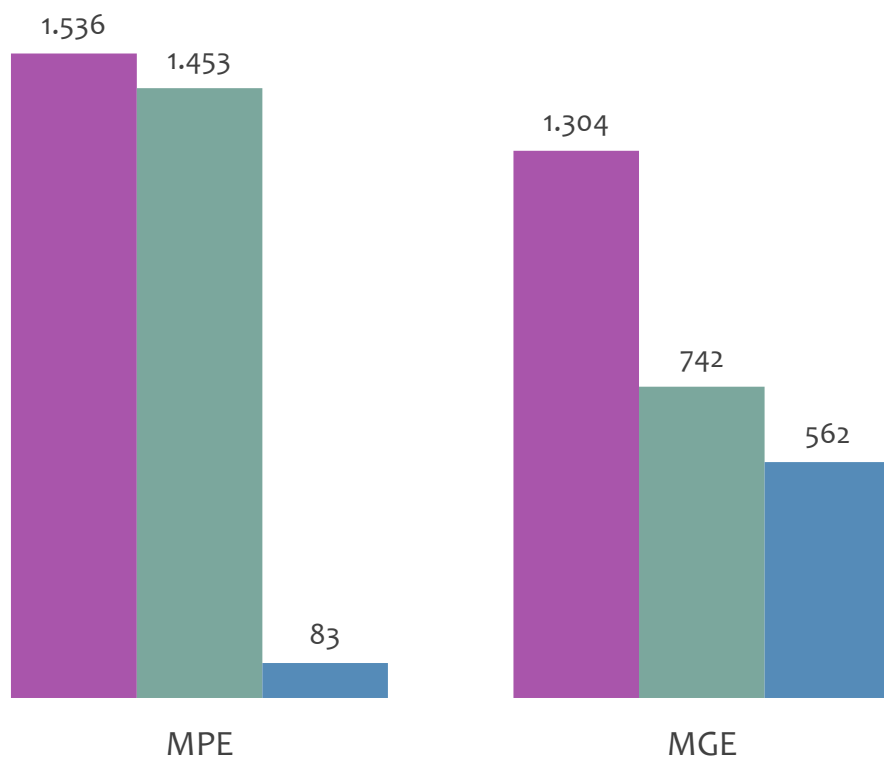
RANKING 10 ÚLTIMOS

MUNICÍPIO	SALDO
74º Condeuba	-16
75º Manoel Vitorino	-22
76º Irajuba	-31
77º Jaguaquara	-37
78º Itirucu	-40
79º Itororo	-40
80º Maetinga	-49
81º Guanambi	-93
82º Potiragua	-95
83º Licínio de Almeida	-118

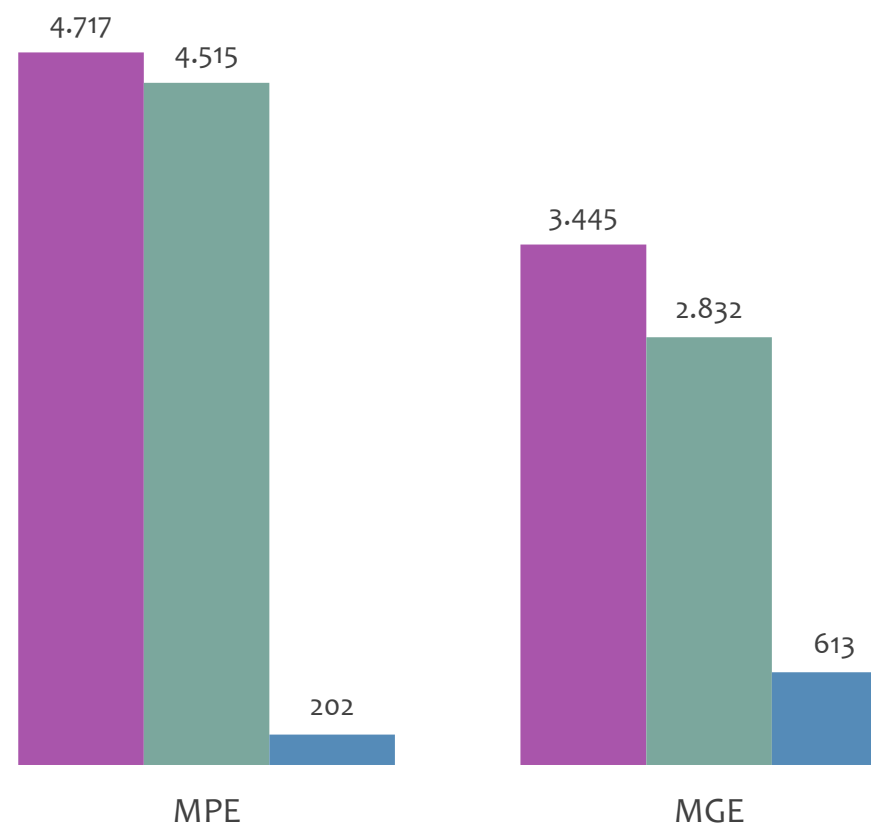


Admissões, desligamentos e saldo de empregos formais, UR VITÓRIA DA CONQUISTA por PORTE

Resultado MENSAL | Mar/26



Resultado ACUMULADO | Jan a Mar/26



■ Admissões ■ Desligamentos ■ Saldo



PEQUENOS
NEGÓCIOS

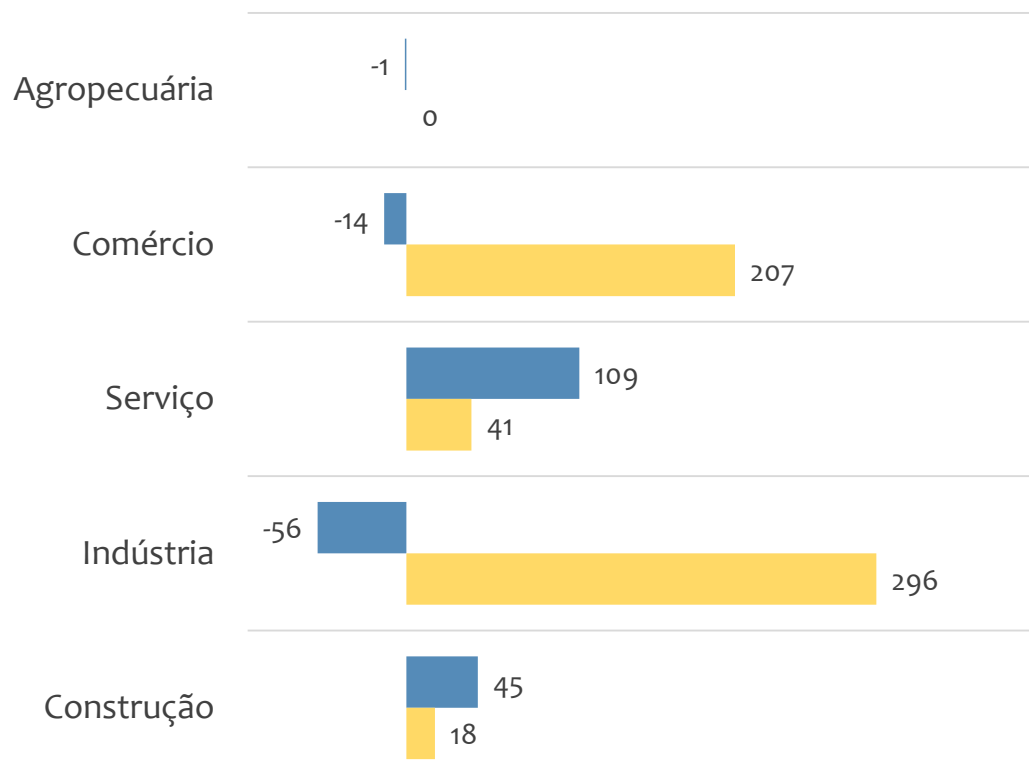
EMPREGO FORMAL POR PORTE | UR VITÓRIA DA CONQUISTA

SALDO MENSAL E ACUMULADO NO ANO POR PORTE E SETOR

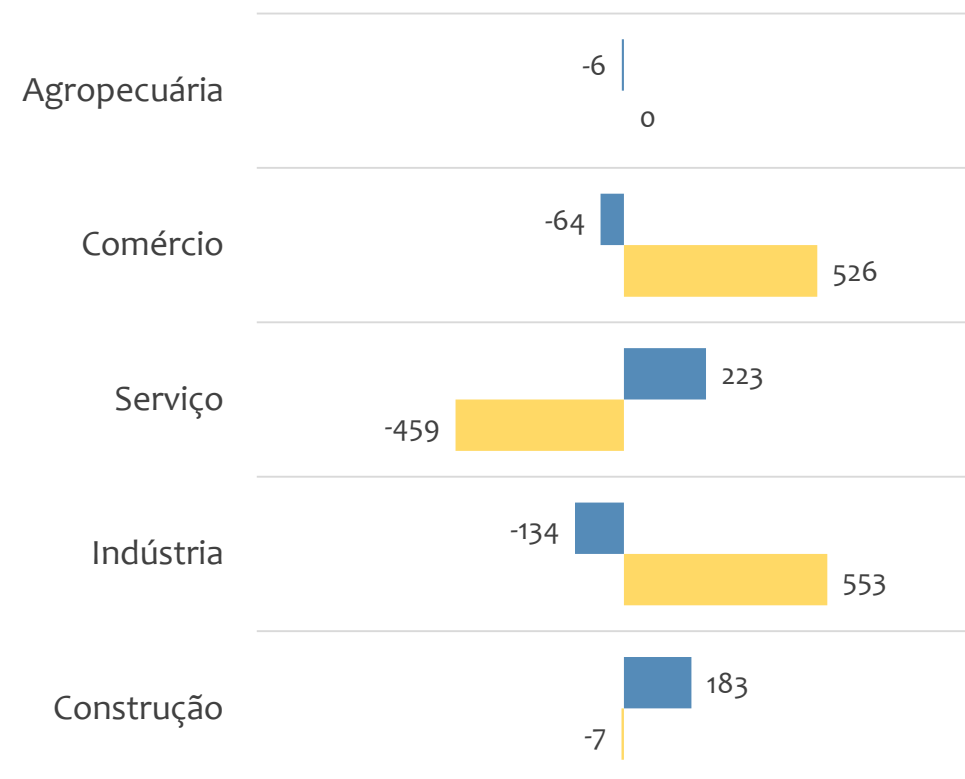
Março
2026

Saldo de empregos formais, UR VITÓRIA DA CONQUISTA por PORTE e SETOR

Resultado MENSAL | Mar/26



Resultado ACUMULADO | Jan a Mar/26



■ MGE

■ MPE



EMPREGO FORMAL POR PORTE | UR VITÓRIA DA CONQUISTA

ADMISSÕES, DESLIGAMENTOS E SALDO MENSAL E ACUMULADO NO ANO POR ATIVIDADE

Admissões, desligamentos e saldo de empregos, UR VITÓRIA DA CONQUISTA, Ranking de SALDO MENSAL MPE por ATIVIDADE

Atividade	RESULTADO MENSAL MPE			RESULTADO ANUAL Jan a Mar/26 MPE		
	Admissões	Demissões	Saldo	Admissões	Demissões	Saldo
Instalação e manutenção elétrica	57	4	53	67	13	54
Construção de edifícios	191	146	45	576	353	223
Lanchonetes, casas de chá, de sucos e similares	36	10	26	71	31	40
Serviços de engenharia	48	24	24	176	75	101
Tratamento de dados, provedores de serviços de aplicação e serviços de hospedagem na internet	22	2	20	31	9	22
Atividades de contabilidade	25	11	14	56	41	15
Fornecimento de alimentos preparados preponderantemente para empresas	20	9	11	31	48	-17
Atividades de limpeza não especificadas anteriormente	12	2	10	19	13	6
VERIFICAR	0	0	0	0	0	0



EMPREGO FORMAL POR PORTE | UR VITÓRIA DA CONQUISTA

ADMISSÕES, DESLIGAMENTOS E SALDO MENSAL E ACUMULADO NO ANO POR ATIVIDADE

Admissões, desligamentos e saldo de empregos, UR VITÓRIA DA CONQUISTA, Ranking de SALDO ANUAL MPE por ATIVIDADE

Atividade	RESULTADO MENSAL MPE			RESULTADO ANUAL Jan a Mar/26 MPE		
	Admissões	Demissões	Saldo	Admissões	Demissões	Saldo
Construção de edifícios	191	146	45	576	353	223
Serviços de engenharia	48	24	24	176	75	101
Instalação e manutenção elétrica	57	4	53	67	13	54
Lanchonetes, casas de chá, de sucos e similares	36	10	26	71	31	40
VERIFICAR	0	0	0	0	0	0
Manutenção e reparação de equipamentos de transmissão para fins industriais	2	36	-34	75	44	31
Extração de granito e beneficiamento associado	12	4	8	50	25	25
Tratamento de dados, provedores de serviços de aplicação e serviços de hospedagem na internet	22	2	20	31	9	22
VERIFICAR	0	0	0	0	0	0



SALDO MENSAL POR SETOR E ATIVIDADE

Ranking de SALDO MENSAL MPE por SETOR e ATIVIDADE, UR VITÓRIA DA CONQUISTA

AGROPECUÁRIA	Saldo Mensal MPE
Cultivo de café	9
Serviço de inseminação artificial em animais	1
Serviço de pulverização e controle de pragas agrícolas	1
Atividades de apoio à agricultura não especificadas anteriormente	1
Criação de equinos	0
Cultivo de manga	0
Criação de bovinos para leite	0
Cultivo de maracujá	0
Cultivo de outras plantas de lavoura temporária não especificadas anteriormente	0

INDÚSTRIA	Saldo Mensal MPE
Extração de granito e beneficiamento associado	8
Atividades de apoio à extração de minerais não metálicos	8
Fabricação de artefatos de cerâmica e barro cozido para uso na construção, exceto azulejos e pisos	6
Fabricação de artigos de vidro	3
Distribuição de água por caminhões	2
Fabricação de tecidos de malha	2
Fabricação de conservas de frutas	2
Impressão de material para uso publicitário	2
Recuperação de materiais não especificados anteriormente	2



Ranking de SALDO MENSAL MPE por SETOR e ATIVIDADE, UR VITÓRIA DA CONQUISTA

COMÉRCIO	Saldo Mensal MPE
Comércio atacadista de mercadorias em geral, com predominância de insumos agropecuários	10
Comércio a varejo de motocicletas e motonetas novas	7
Comércio varejista de calçados	6
Comércio varejista de gás liqüefeito de petróleo (GLP)	4
Comércio atacadista de mercadorias em geral, com predominância de produtos alimentícios	4
Comércio varejista especializado de peças e acessórios para aparelhos eletroeletrônicos para uso doméstico, exceto informática e comunicação	4
Comércio a varejo de automóveis, camionetas e utilitários novos	3
Comércio varejista de produtos alimentícios em geral ou especializado em produtos alimentícios não especificados anteriormente	3
Comércio varejista de plantas e flores naturais	2

SERVIÇO	Saldo Mensal MPE
Lanchonetes, casas de chá, de sucos e similares	26
Serviços de engenharia	24
Tratamento de dados, provedores de serviços de aplicação e serviços de hospedagem na internet	20
Atividades de contabilidade	14
Fornecimento de alimentos preparados preponderantemente para empresas	11
Atividades de limpeza não especificadas anteriormente	10
Transporte escolar	7
Ensino fundamental	6
Carga e descarga	6



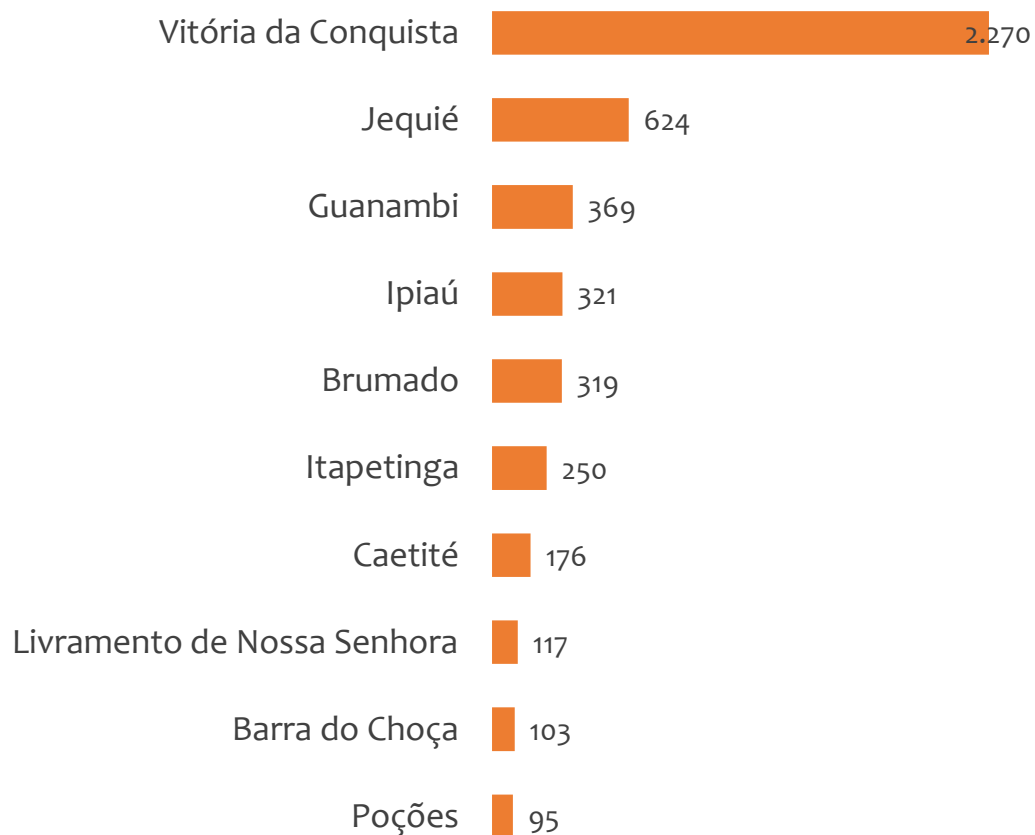
Ranking de SALDO MENSAL MPE por SETOR e ATIVIDADE, UR VITÓRIA DA CONQUISTA

CONSTRUÇÃO	Saldo Mensal MPE
Instalação e manutenção elétrica	53
Construção de edifícios	45
Outras obras de engenharia civil não especificadas anteriormente	10
Outras obras de acabamento da construção	6
Serviços de pintura de edifícios em geral	3
Manutenção de redes de distribuição de energia elétrica	2
Obras de montagem industrial	2
Instalação e manutenção de sistemas centrais de ar condicionado, de ventilação e refrigeração	2
Incorporação de empreendimentos imobiliários	2

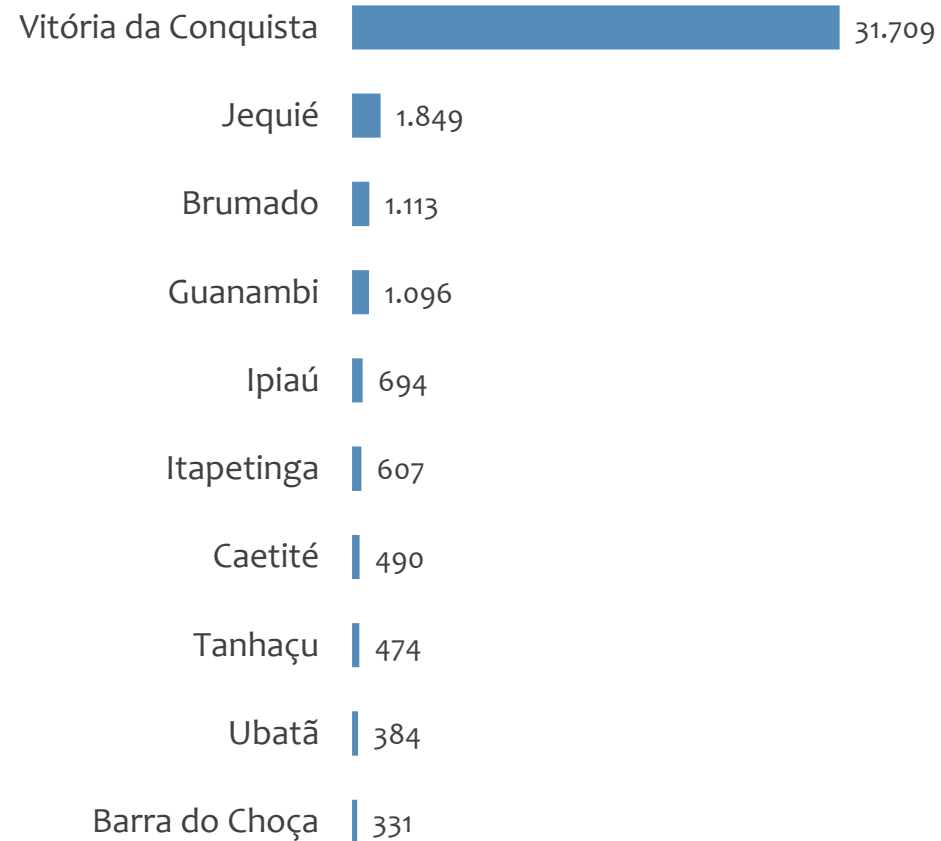


Saldo MPE de empregos formais, UR VITÓRIA DA CONQUISTA, Ranking de SALDO MPE por MUNICÍPIO


Resultado MENSAL | Mar/26



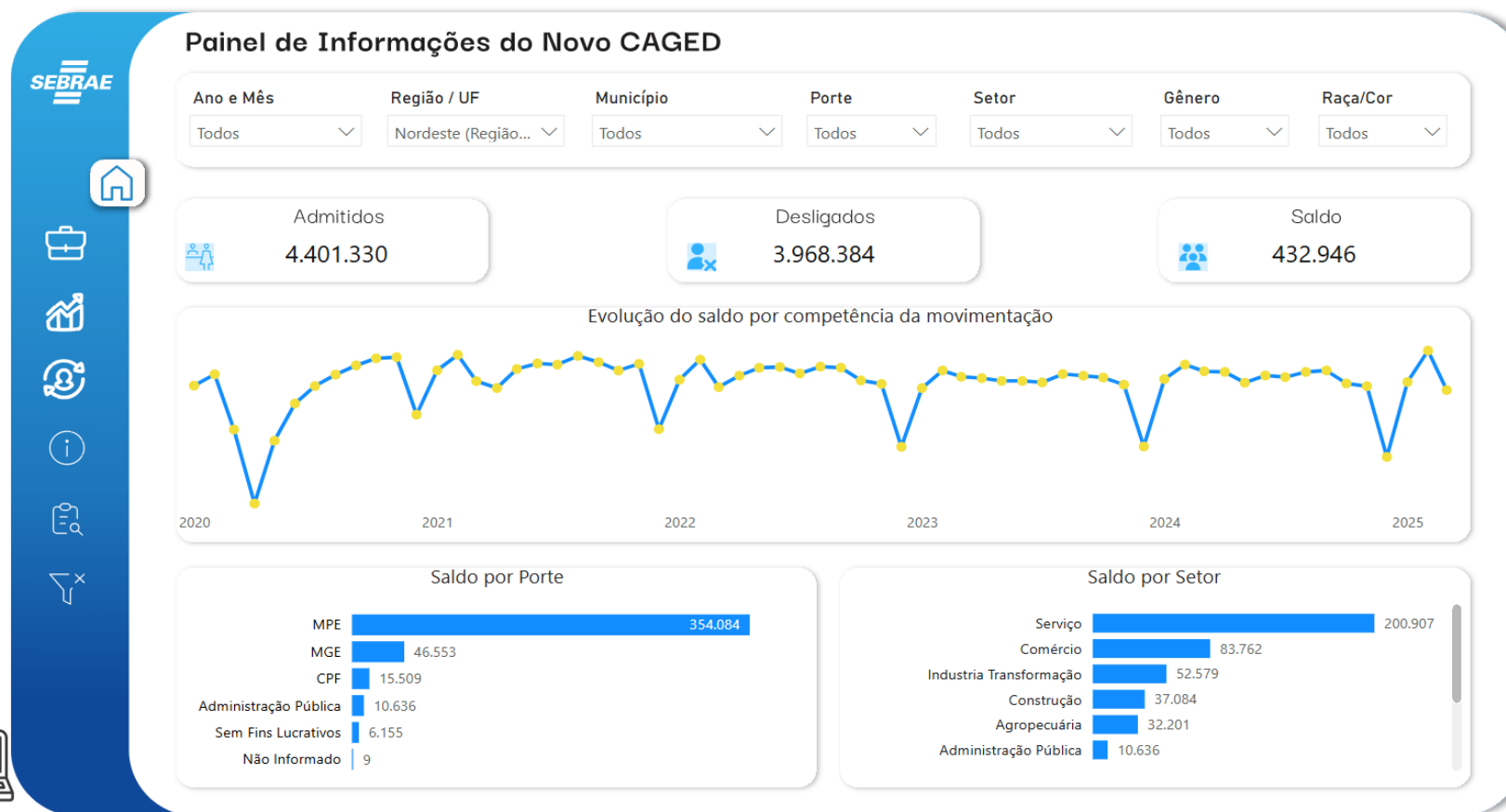
Resultado ACUMULADO | Jan a Mar/26



PAINEL CAGED DATA SEBRAE



PARA OBTER MAIS INFORMAÇÕES ACESSE AO PAINEL DE INFORMAÇÕES DO NOVO CAGED, ELABORADO PELO SEBRAE/NA.



ANÁLISE DO NOVO CAGED

© 2026. Serviço Brasileiro de Apoio às Micro e Pequenas Empresas - SEBRAE

TODOS OS DIREITOS RESERVADOS

A reprodução não autorizada desta publicação, no todo ou em parte, constitui violação dos direitos autorais (Lei nº 9.610).

INFORMAÇÕES E CONTATOS

Serviço Brasileiro de Apoio às Micro e Pequenas Empresas – SEBRAE

Unidade de Gestão Estratégica

Rua Arthur de Azevedo Machado, nº 1225, Edifício Civil Towers,
Torre Cirrus, 22º andar, Costa Azul, Salvador - BA, 41770-790

Telefone (71) 3320-44471

E-mail: uge.sebrae@ba.sebrae.com.br

PRESIDENTE DO CONSELHO DELIBERATIVO ESTADUAL

Humberto Miranda Oliveira

DIRETORIA DA SUPERINTENDÊNCIA

Jorge Khoury

DIRETORIA TÉCNICA

André Gustavo Barbosa

DIRETORIA DE ADMINISTRAÇÃO E FINANÇAS

Vitor César Ribeiro Lopes

UNIDADE DE GESTÃO ESTRATÉGICA

GERENTE

Isabel de Cássia Santos Ribeiro

GERENTE ADJUNTA

Luciana Mandelli

EQUIPE TÉCNICA

Alana Souza Lima (Analista)

Anderson dos Santos Teixeira (Analista)

Fernando Edmar de Oliveira Silva (Analista)

Tamires Farias Cruz (Analista)

Anderson dos Santos Silva (Apoio)

Vanessa da Paixão Santos (Estagiária)