



ESTATÍSTICAS MENSAIS DO EMPREGO FORMAL


ANÁLISE DO NOVO CAGED

Março/2025

BRASIL | REGIÃO NORDESTE | BAHIA | REGIONAIS



C/ EMPREGO FORMAL
POR PORTE



PEQUENOS
NEGÓCIOS

MUDANÇAS DO NOVO CAGED

O Ministério da Economia identificou a falta de prestação das informações sobre admissões e demissões por parte das empresas, o que inviabilizou a consolidação dos dados do Cadastro Geral de Empregados e Desempregados (Caged).

A partir de janeiro de 2020, o uso do Sistema do Caged foi substituído pelo Sistema de Escrituração Digital das Obrigações Fiscais, Previdenciárias e Trabalhistas (eSocial) para parte das empresas. Permanece a obrigatoriedade de envio das informações por meio do Caged apenas para órgãos públicos e organizações internacionais que contratam celetistas. Embora a maior parte das empresas esteja obrigada a declarar o eSocial, muitas deixaram de prestar informações de desligamentos a este sistema. Para viabilizar a divulgação das estatísticas do emprego formal durante esse período de transição, foi feita a imputação de dados de outras fontes.

O Novo Caged é composto por informações captadas dos sistemas eSocial, Caged e Empregador Web. O eSocial foi instituído pelo Decreto nº 8.373, de 11 de dezembro de 2014, com o objetivo de unificar e simplificar a prestação de informações relativas a trabalhadores e empresas, bem como o cumprimento de obrigações fiscais, previdenciárias e trabalhistas. Quanto ao Empregador Web, é um sistema de uso obrigatório para o preenchimento de Requerimento de Seguro-Desemprego/Comunicação de Dispensa de trabalhadores dispensados involuntariamente de pessoa jurídica ou pessoa física a ela equiparada.

INTRODUÇÃO

Após o NOVO CAGED e com o objetivo de dar continuidade ao acompanhamento da geração de empregos no Brasil, por meio da publicação deste relatório, o Sebrae Bahia formulou mudanças na metodologia e na elaboração do mesmo.

Os novos dados são apresentados nos níveis de BRASIL, região NORDESTE, BAHIA e REGIONAIS do SEBRAE/BA, apresentando resultados por períodos, atividades econômicas e por município, permitindo o acompanhamento das admissões, desligamentos e saldo de empregos formais durante o período de análise.

Os dados referentes aos valores acumulados deste relatório são iguais a soma dos meses do ano, pois os dados do NOVO CAGED foram coletados com ajustes.

PRINCIPAIS RESULTADOS | EMPREGO FORMAL

CONSIDERANDO OS SALDOS ACUMULADOS NO ANO 2025

Março
2025

BRASIL

- ▶ No resultado geral do BRASIL, o saldo de empregos foi de 654.503;
- ▶ O setor econômico com melhor resultado foi SERVIÇOS (saldo de 362.866) e o setor com pior resultado foi COMÉRCIO (saldo de -13.659);
- ▶ Em relação às regiões brasileiras, todas obtiveram saldo positivo, sendo a região SUDESTE (307.264) com o melhor resultado e a região NORDESTE (28.867) com o pior resultado;
- ▶ No nível dos estados, 24 apresentaram saldo positivo: melhor resultado para SÃO PAULO (209.656) e pior resultado para ALAGOAS (-12.787);
- ▶ Entre as capitais dos estados, foram 26 com saldo positivo, sendo os extremos SÃO PAULO/SP (48.250) com o melhor saldo e RIO BRANCO/AC (-234) com o pior saldo;
- ▶ Entre os 5.570 municípios brasileiros, 3.714 (67%) apresentaram saldo positivo. No ranking, SÃO PAULO/SP (48.250) apresenta o melhor resultado e BARUERI/SP (-3.207) o pior resultado.

REGIÃO NORDESTE

- ▶ No resultado geral da região NORDESTE o saldo de empregos foi de 28.867, ocupando a 5ª colocação entre as 5 regiões brasileiras;
- ▶ O setor econômico com melhor resultado foi SERVIÇOS (saldo de 5.697) e o setor com pior resultado foi INDÚSTRIA (saldo de -12.313);
- ▶ No nível dos estados, 6 apresentaram saldo positivo: melhor resultado para BAHIA (30.660) e pior resultado para ALAGOAS (-12.787);
- ▶ Entre as capitais dos estados, foram 9 com saldo positivo, sendo os extremos SALVADOR/BA (13.921) com o melhor saldo e ARACAJU/SE (1.086) com o pior saldo;
- ▶ Entre os 1.794 municípios da região, 944 (53%) apresentaram saldo positivo. No ranking, SALVADOR/BA (13.921) apresenta o melhor resultador e RIO LARGO/AL (-3.170) o pior resultado.

PRINCIPAIS RESULTADOS | EMPREGO FORMAL

CONSIDERANDO OS SALDOS ACUMULADOS NO ANO 2025

Março
2025

BAHIA

- ▶ No resultado geral da BAHIA, o saldo de empregos foi de 30.660, ocupando a 1ª colocação entre os 9 estados da região NORDESTE e a 7ª colocação entre os 27 estados do BRASIL;
- ▶ Foram registradas 273.789 ADMISSÕES (1º na região NORDESTE e 8º no BRASIL) e 243.129 DESLIGAMENTOS (1º na região NORDESTE e 7º no BRASIL);
- ▶ O setor econômico com melhor resultado foi SERVIÇOS (saldo de 3.955) e o setor com pior resultado foi COMÉRCIO (saldo de -3.230);
- ▶ Na capital, SALVADOR, foram registradas 83.065 ADMISSÕES e 69.144 DESLIGAMENTOS. O saldo de empregos formais foi de 13.921. Entre as capitais foi a 4º no BRASIL e 1º na região NORDESTE. Entre os municípios foi o 4º de 5.570 no BRASIL, 1º de 1.794 na região NORDESTE e 1º de 417 no estado da BAHIA;
- ▶ Entre os 417 municípios da BAHIA, 249 (60%) apresentaram saldo positivo. No ranking, SALVADOR (13.921) apresenta o melhor resultador e IBOTIRAMA (-1.088) o pior resultado.

REGIONAIS

- ▶ No ACUMULADO de janeiro a março/2025, entre as Regionais da BAHIA, 8 apresentaram saldo positivo. SALVADOR foi a regional de melhor saldo acumulado (16.961), enquanto que TEIXEIRA DE FREITAS foi a regional com pior saldo acumulado de empregos formais (-1.107);
- ▶ Apenas considerando o MÊS de MARÇO/2025, entre as Regionais da BAHIA, 7 apresentaram saldo positivo. SALVADOR foi a regional de melhor saldo no MÊS (2.144), enquanto que TEIXEIRA DE FREITAS foi a regional com pior saldo de empregos formais no MÊS (-957);
- ▶ Os municípios de melhor saldo acumulado em cada Regional foram: BARREIRAS (1º | Luis Eduardo Magalhaes, 1566), FEIRA DE SANTANA (1º | Feira de Santana, 1968), ILHÉUS (1º | Arataca, 160), IRECÊ (1º | Mucuge, 432), JACOBINA (1º | Riachão do Jacuípe, 1166), JUAZEIRO (1º | Juazeiro, 506), SALVADOR (1º | Salvador, 13921), SANTO ANTÔNIO DE JESUS (1º | Valença, 725), TEIXEIRA DE FREITAS (1º | Mucuri, 155), VITÓRIA DA CONQUISTA (1º | Vitória da Conquista, 860).



PRINCIPAIS RESULTADOS | EMPREGO FORMAL POR PORTE

CONSIDERANDO OS SALDOS ACUMULADOS NO ANO

BRASIL

- ▶ No resultado geral do BRASIL, o saldo de empregos das MPE foi de 369.040;
- ▶ O setor econômico com melhor resultado no saldo das MPE foi SERVIÇO (205.477) e o setor com pior resultado foi COMÉRCIO (-6.137);
- ▶ Em relação às regiões brasileiras, todas obtiveram saldo de empregos nas MPE positivo, sendo a região SUDESTE (158.834) com o melhor resultado e a região NORTE (24.438) com o pior resultado;
- ▶ No nível dos estados, todas obtiveram saldo de empregos nas MPE positivo: melhor resultado para SÃO PAULO (111.286) e pior resultado para ACRE (122).

REGIÃO NORDESTE

- ▶ No resultado geral da região o saldo de empregos das MPE foi de 43.239, ocupando a 4ª colocação entre as 5 regiões brasileiras;
- ▶ O setor econômico com melhor resultado no saldo das MPE foi SERVIÇO (27.301) e o setor com pior resultado foi COMÉRCIO (-3.760);
- ▶ No nível dos estados, todas obtiveram saldo de empregos nas MPE positivo: melhor resultado para BAHIA (14.008) e pior resultado para ALAGOAS (1.459).



CONSIDERANDO OS SALDOS ACUMULADOS NO ANO

BAHIA

- ▶ No resultado geral da BAHIA, o saldo de empregos das MPE foi de 14.008, ocupando a 1ª colocação entre os 9 estados da região NORDESTE e a 8ª colocação entre os 27 estados do BRASIL;
- ▶ Foram registradas 143.630 ADMISSÕES e 129.622 DESLIGAMENTOS;
- ▶ O setor econômico com melhor resultado no saldo das MPE foi SERVIÇO (8.465) e o setor com pior resultado foi COMÉRCIO (-1.430).

REGIONAIS

- ▶ No ACUMULADO de janeiro a março/2025 do saldo de empregos nas MPE, entre as Regionais da BAHIA, 10 apresentaram saldo positivo. SALVADOR foi a regional de melhor saldo acumulado nas MPE (58.130), enquanto que IRECÊ foi a regional com pior saldo acumulado de empregos formais nas MPE (3.839);
- ▶ Apenas considerando o MÊS de março/2025, entre as Regionais da BAHIA, 10 apresentaram saldo positivo. SALVADOR foi a regional de melhor saldo nas MPE no MÊS (17.622), enquanto que IRECÊ foi a regional com pior saldo de empregos formais nas MPE no MÊS (1.241);
- ▶ Os municípios de melhor saldo acumulado de empregos formais nas MPE em cada Regional foram: BARREIRAS (Luís Eduardo Magalhães, 5.944), FEIRA DE SANTANA (Feira de Santana, 10.047), ILHÉUS (Ilhéus, 2.499), IRECÊ (Irecê, 1.318), JACOBINA (Jacobina, 881), JUAZEIRO (Juazeiro, 2.484), SALVADOR (Salvador, 36.904), SANTO ANTÔNIO DE JESUS (Santo Antônio de Jesus, 1.614), TEIXEIRA DE FREITAS (Porto Seguro, 4.368), VITÓRIA DA CONQUISTA (Vitória da Conquista, 6.300).

SUMÁRIO

9	BRASIL
35	REGIÃO NORDESTE
52	BAHIA
70	UR SALVADOR
81	UR BARREIRAS
92	UR FEIRA DE SANTANA
103	UR ILHÉUS
114	UR JACOBINA
125	UR JUAZEIRO
136	UR SANTO ANTÔNIO DE JESUS
147	UR IRECÊ
158	UR TEIXEIRA DE FREITAS
169	UR VITÓRIA DA CONQUISTA

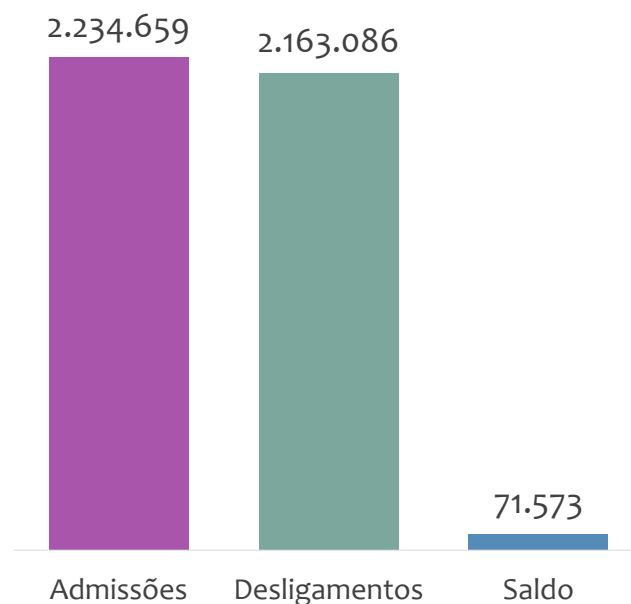


BRASIL

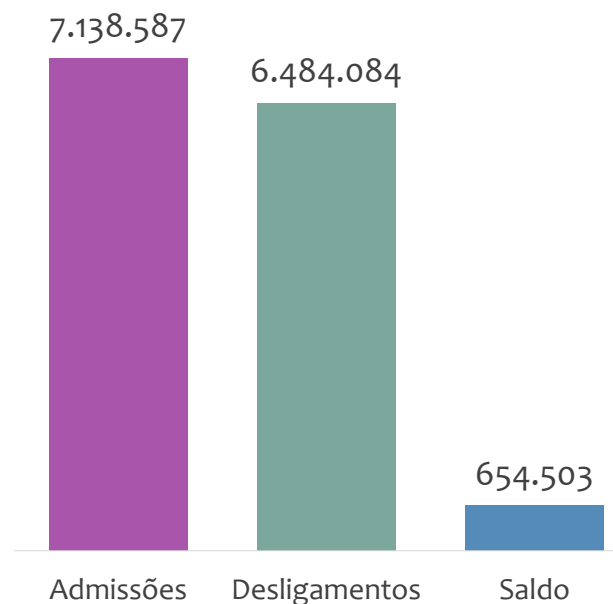
ESTATÍSTICAS MENSAS DO EMPREGO FORMAL

ADMISSÕES, DESLIGAMENTOS E SALDO NO MÊS ATUAL E ACUMULADO E ESTOQUE ATUAL

Admissões, desligamentos e saldo de empregos formais, BRASIL, MARÇO/2025



Admissões, desligamentos e saldo de empregos formais, BRASIL, ACUMULADO 2025



Estoque de empregos e variação relativa, BRASIL, MARÇO/2025



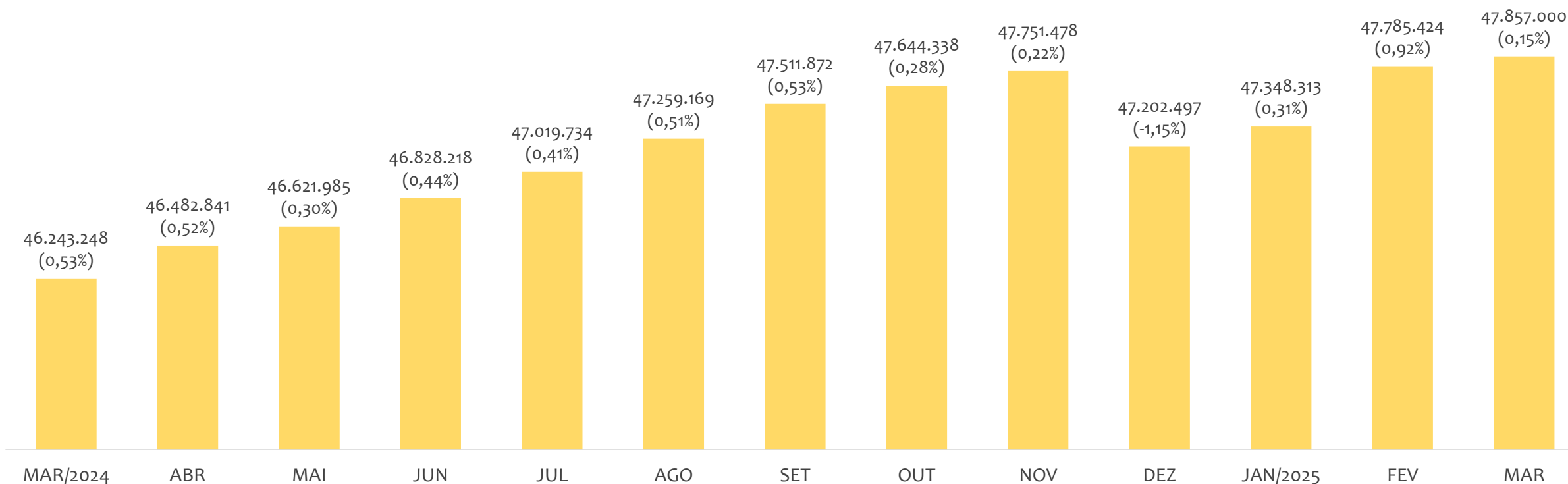
No BRASIL, no mês de MARÇO/2025, o saldo de empregos formais foi de 71.573. O saldo ACUMULADO no ano (janeiro a março) foi de 654.503. Neste mesmo período ACUMULADO, o total de admissões e de desligamentos foram, respectivamente, 7.138.587 e 6.484.084. O ESTOQUE de empregos no ano é de 47.857.000, crescimento de 0,15% em relação ao mês anterior.

EMPREGO FORMAL | BRASIL

EVOLUÇÃO DE ESTOQUE DE EMPREGOS MENSAL

Março
2025

Estoque de empregos e variação relativa em relação ao mês anterior, BRASIL, ÚLTIMOS 13 MESES



O estoque de empregos formais se refere ao total de contratos de trabalho vigentes no período analisado. A variação relativa é o percentual de aumento ou redução do estoque em relação ao período anterior.

EMPREGO FORMAL | BRASIL

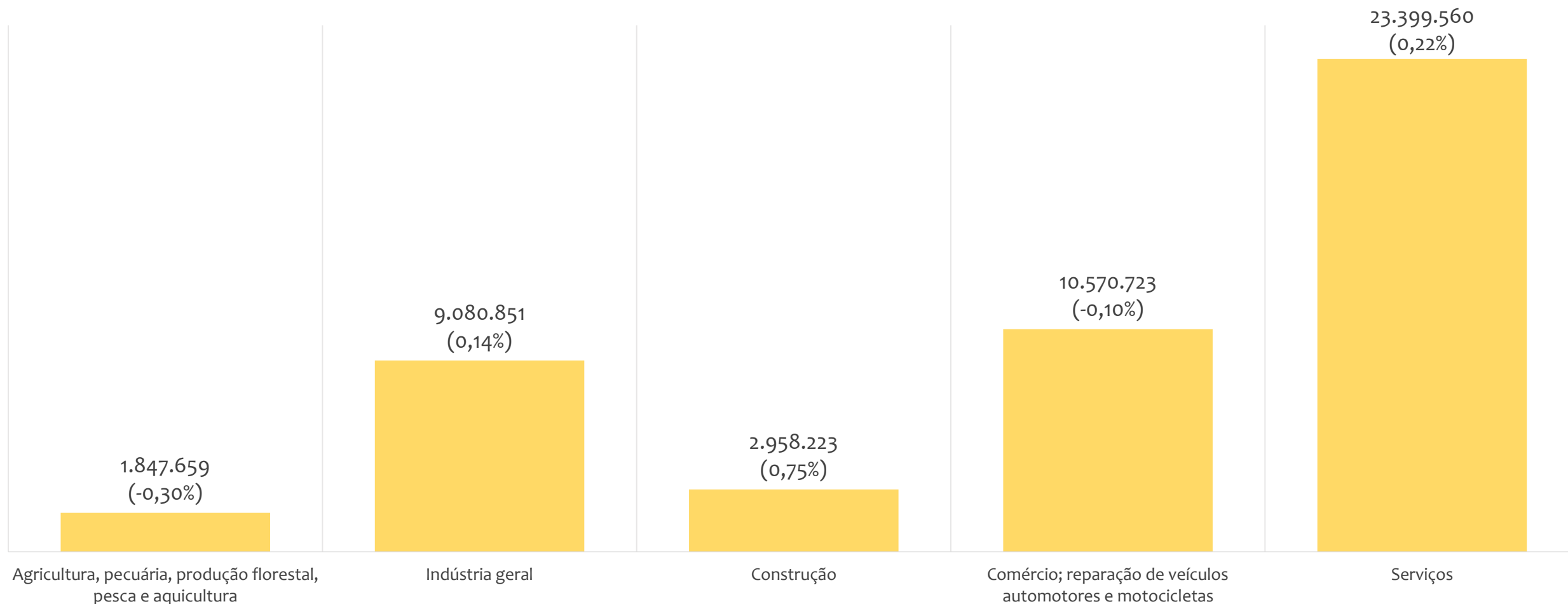
ADMISSÕES, DESLIGAMENTOS E SALDOS MENSAIS

Março
2025

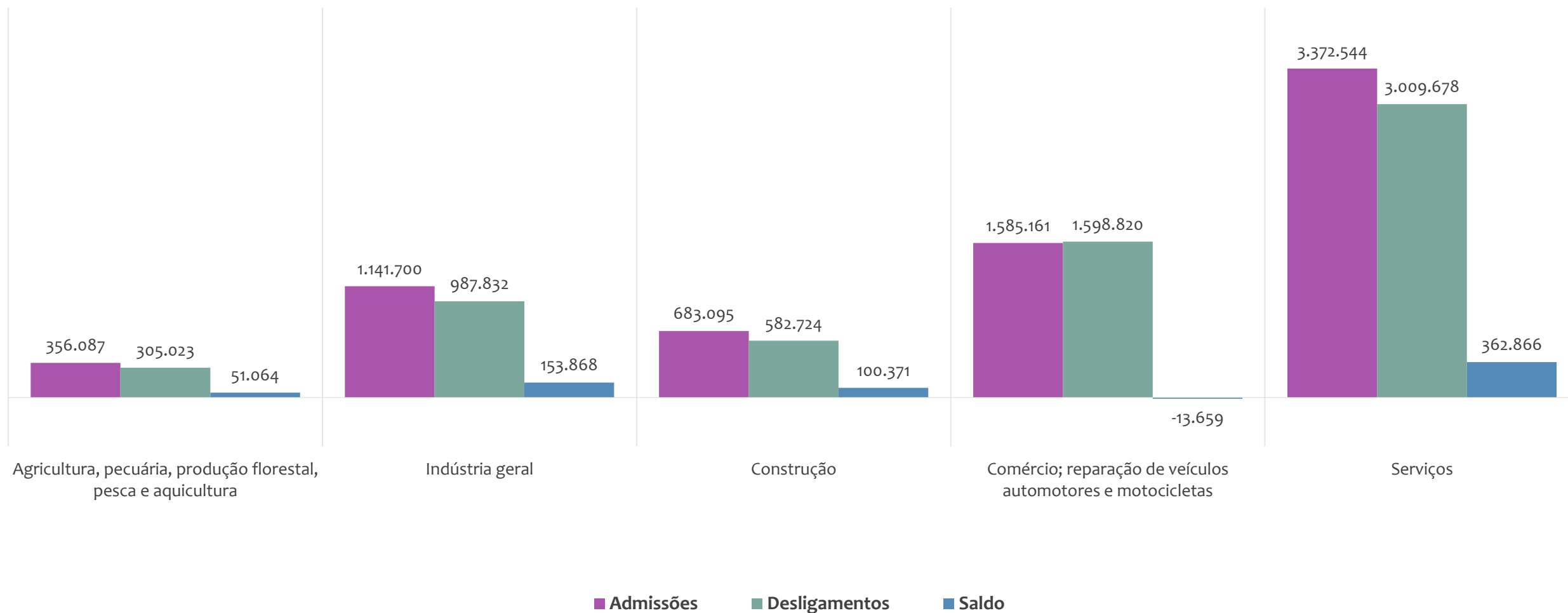
Admissões, desligamentos e saldo de empregos formais, BRASIL, ÚLTIMOS 13 MESES



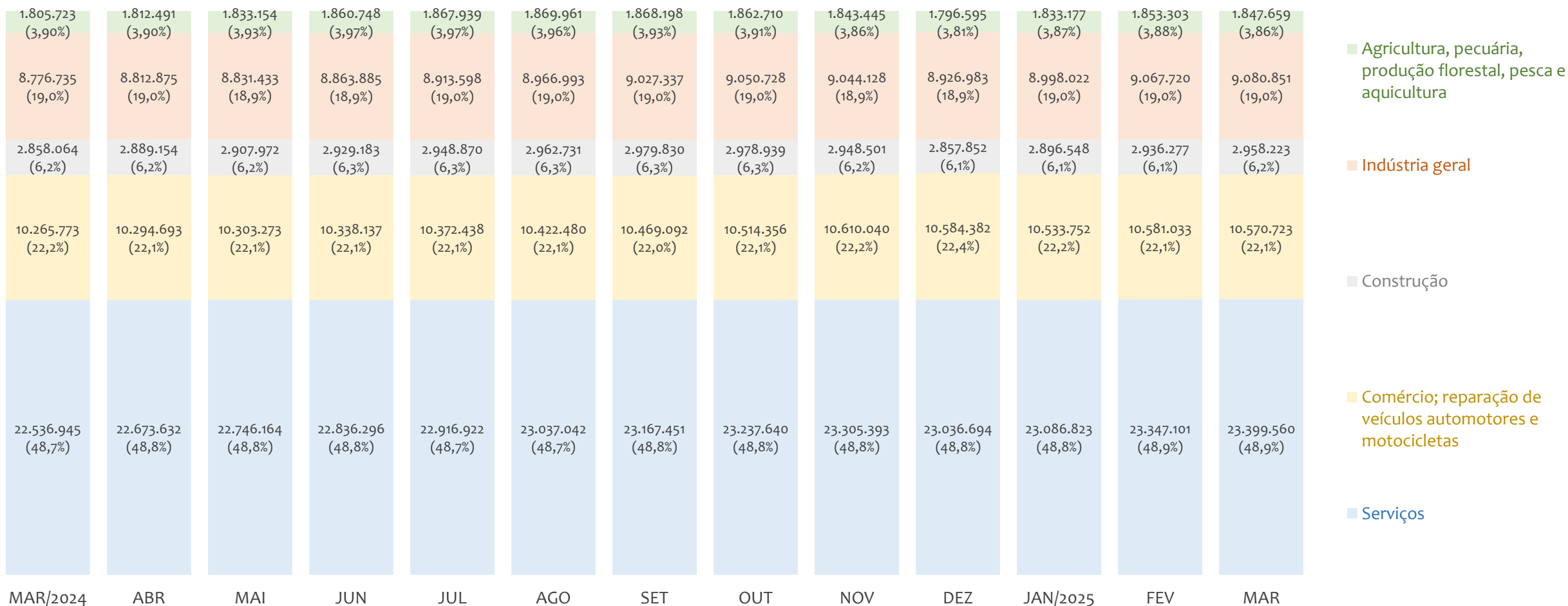
Estoque de empregos e variação relativa em relação ao mês anterior por atividade econômica, BRASIL, MARÇO/2025



Admissões, desligamentos e saldo de empregos formais por atividade econômica, BRASIL, ACUMULADO 2025



Participação do estoque de empregos das atividades econômicas, BRASIL, ÚLTIMOS 13 MESES

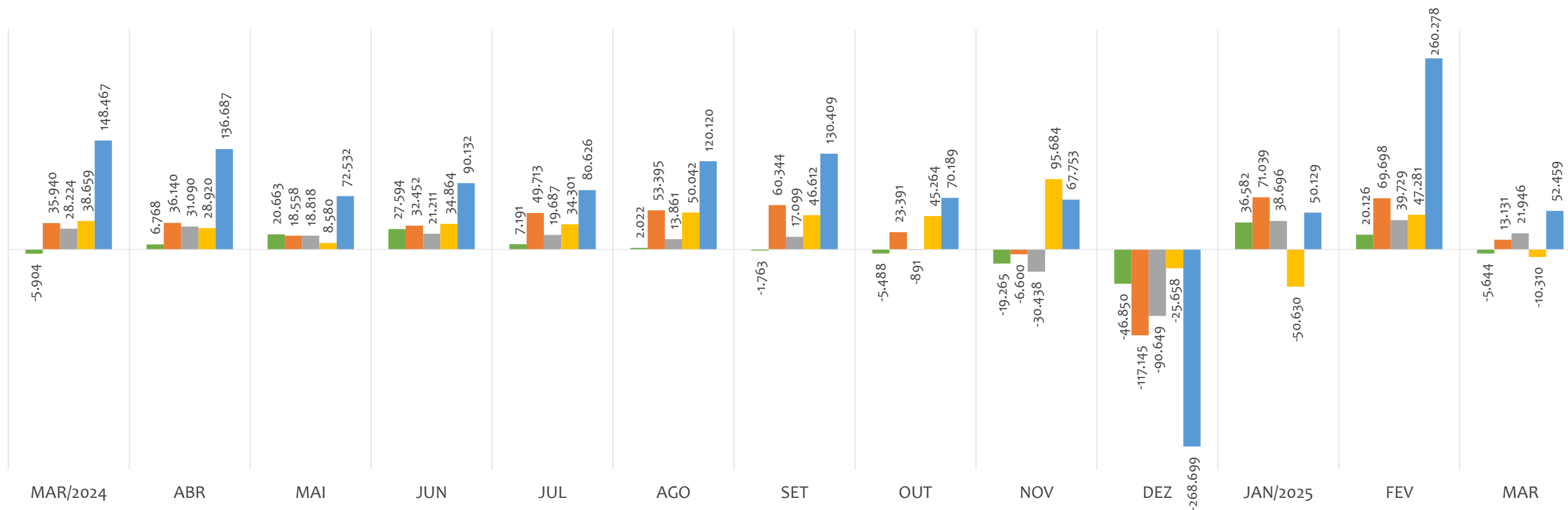


EMPREGO FORMAL | BRASIL

SALDOS MENSAIS POR ATIVIDADE ECONÔMICA

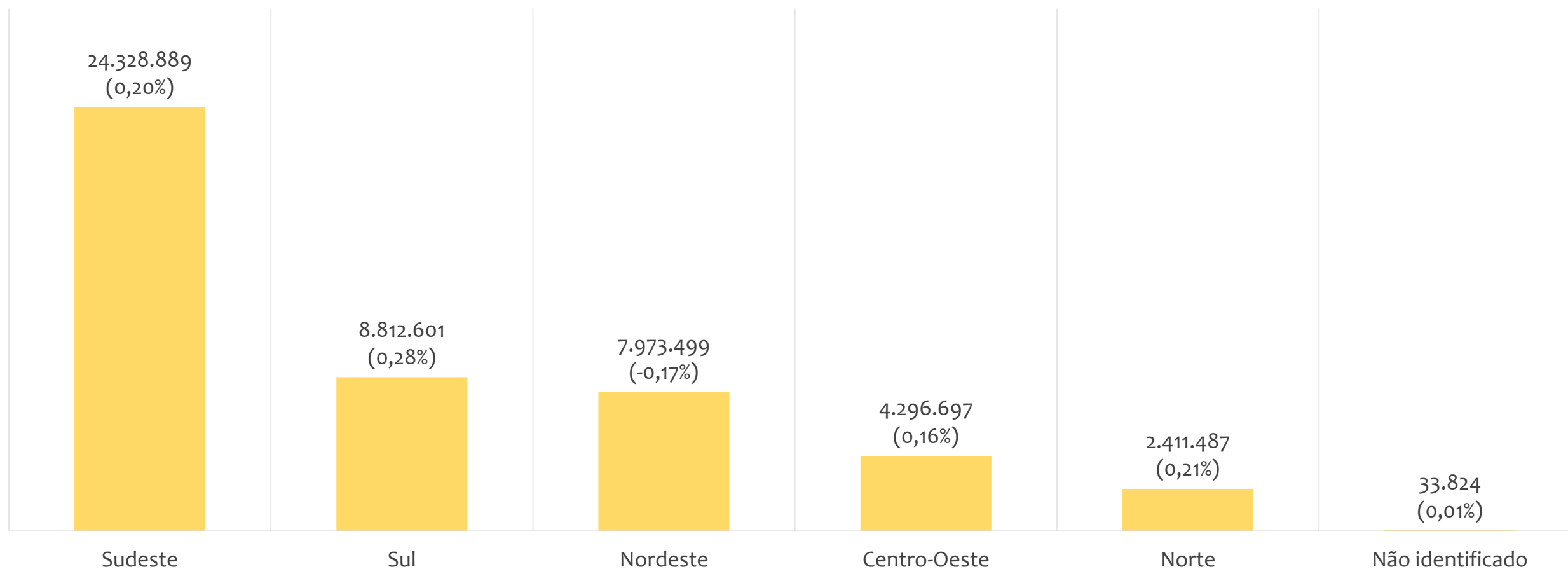
Março
2025

Saldo de empregos formais por atividade econômica, BRASIL, ÚLTIMOS 13 MESES

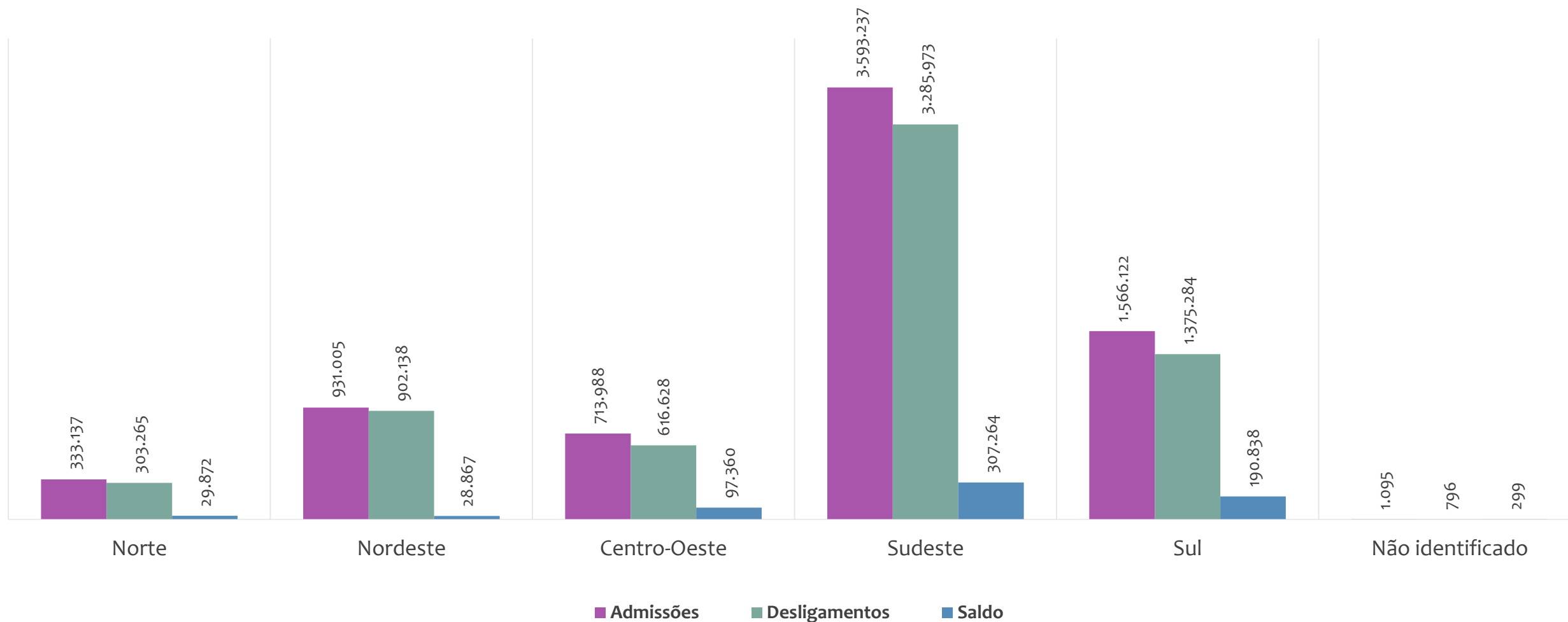


■ Agricultura, pecuária, produção florestal, pesca e aquicultura ■ Indústria geral ■ Construção ■ Comércio; reparação de veículos automotores e motocicletas ■ Serviços

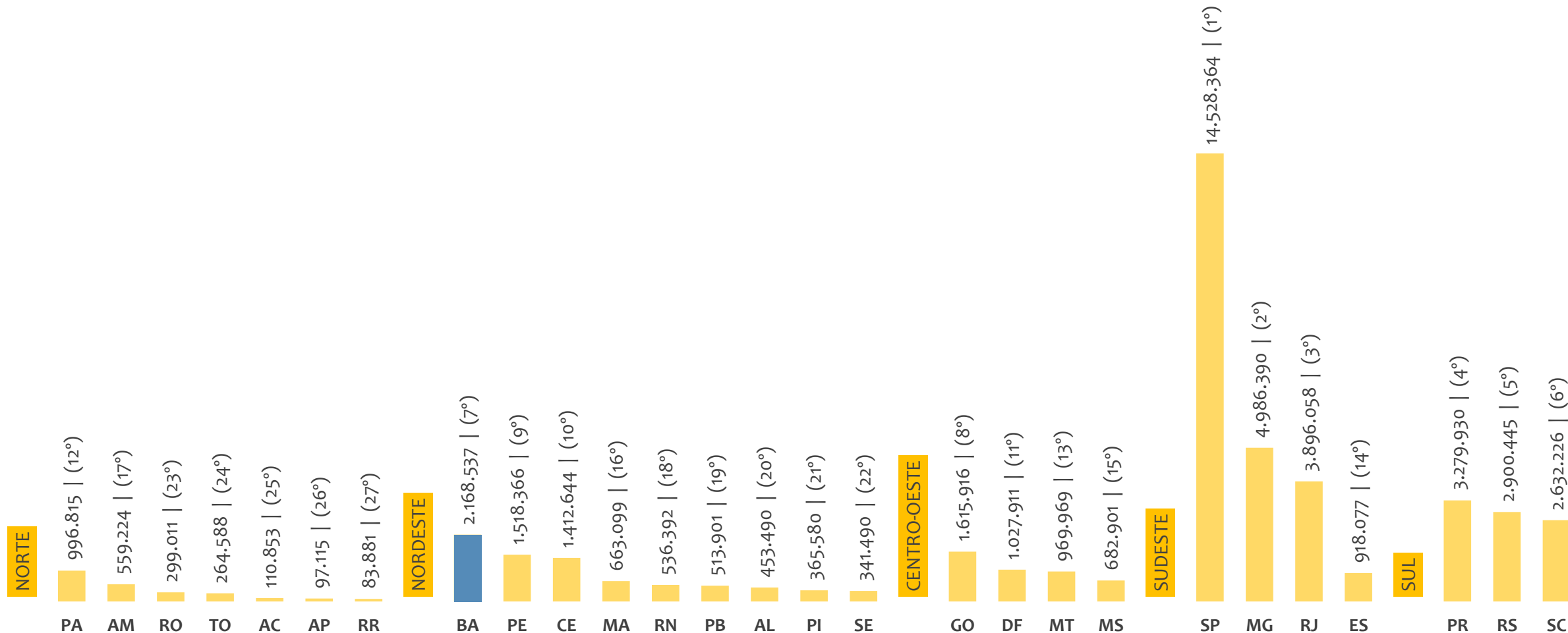
Estoque de empregos e variação relativa em relação ao mês anterior, BRASIL por REGIÃO, MARÇO/2025



Admissões, desligamentos e saldo de empregos formais, BRASIL por REGIÃO, ACUMULADO 2025



Estoque de empregos, BRASIL por ESTADO e REGIÃO, MARÇO/2025

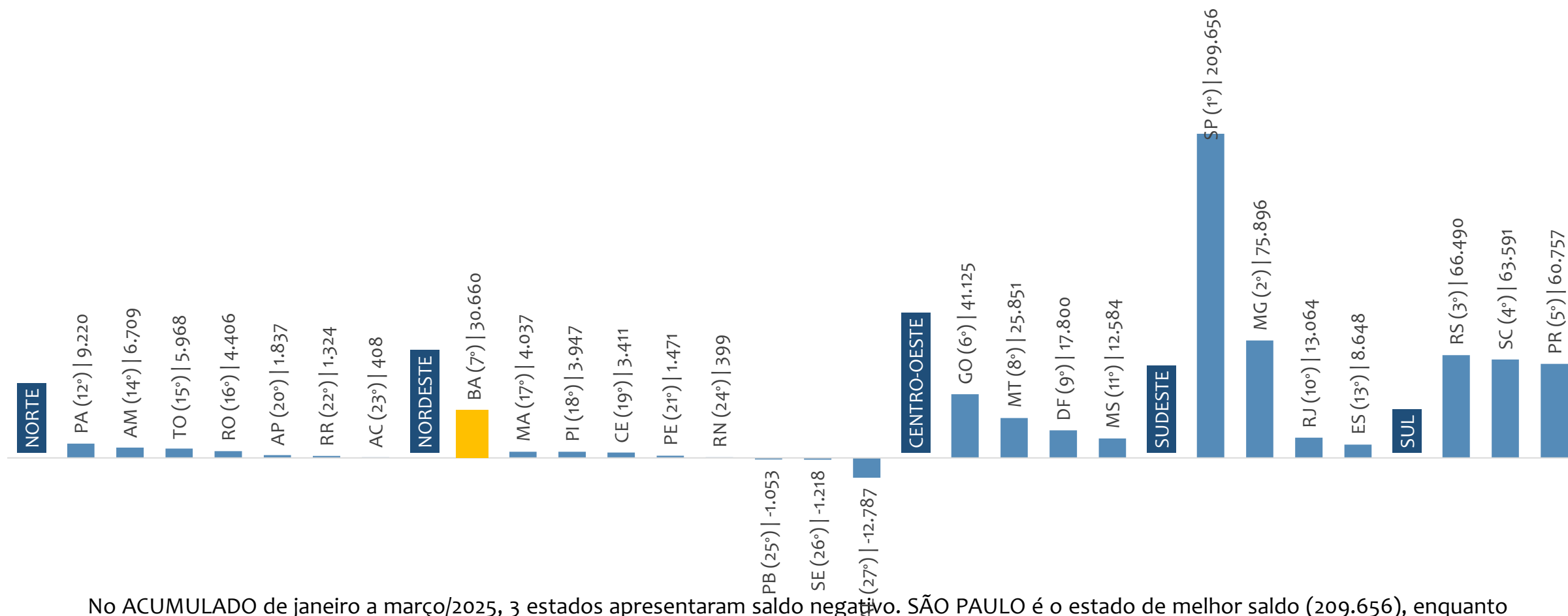


EMPREGO FORMAL | BRASIL

SALDO ACUMULADO NO ANO POR ESTADO E REGIÃO

Março
2025

Saldo de empregos formais, BRASIL por ESTADO e REGIÃO, ACUMULADO 2025



No ACUMULADO de janeiro a março/2025, 3 estados apresentaram saldo negativo. SÃO PAULO é o estado de melhor saldo (209.656), enquanto que ALAGOAS é o estado com pior saldo de empregos formais (-12.787).

EMPREGO FORMAL | BRASIL

ESTOQUE ATUAL, ADMISSÕES, DESLIGAMENTOS E SALDO ACUMULADOS NO ANO POR ESTADO

Março
2025

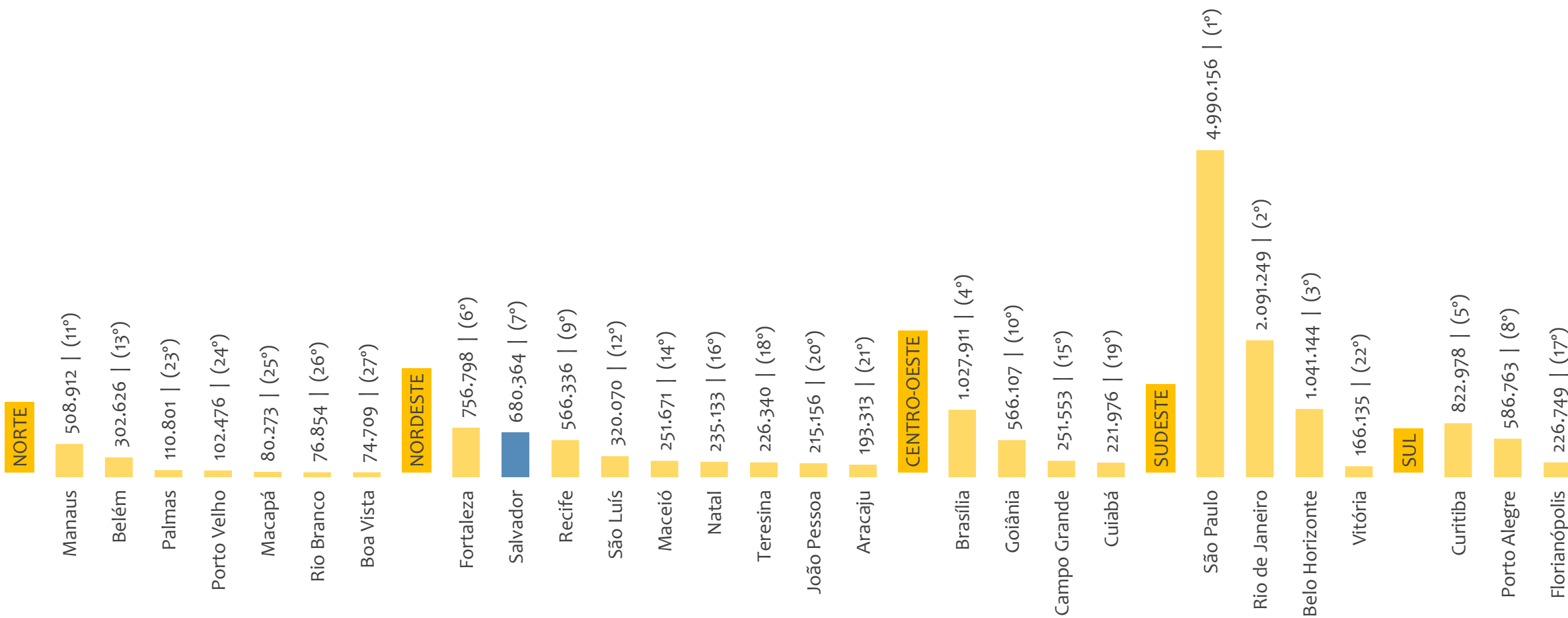
ESTADO	ESTOQUE
1° São Paulo	14.528.364
2° Minas Gerais	4.986.390
3° Rio de Janeiro	3.896.058
4° Paraná	3.279.930
5° Rio Grande do Sul	2.900.445
6° Santa Catarina	2.632.226
7° Bahia	2.168.537
8° Goiás	1.615.916
9° Pernambuco	1.518.366
10° Ceará	1.412.644
11° Distrito Federal	1.027.911
12° Pará	996.815
13° Mato Grosso	969.969
14° Espírito Santo	918.077
15° Mato Grosso do Sul	682.901
16° Maranhão	663.099
17° Amazonas	559.224
18° Rio Grande do Norte	536.392
19° Paraíba	513.901
20° Alagoas	453.490
21° Piauí	365.580
22° Sergipe	341.490
23° Rondônia	299.011
24° Tocantins	264.588
25° Acre	110.853
26° Amapá	97.115
27° Roraima	83.881

ESTADO	ADMISSÕES
1° São Paulo	2.232.722
2° Minas Gerais	769.850
3° Paraná	571.966
4° Santa Catarina	506.866
5° Rio Grande do Sul	487.290
6° Rio de Janeiro	439.590
7° Goiás	282.717
8° Bahia	273.789
9° Mato Grosso	188.261
10° Pernambuco	167.824
11° Ceará	162.951
12° Espírito Santo	151.075
13° Distrito Federal	126.933
14° Pará	126.666
15° Mato Grosso do Sul	116.077
16° Amazonas	80.987
17° Maranhão	71.089
18° Rio Grande do Norte	63.598
19° Paraíba	63.299
20° Alagoas	48.737
21° Rondônia	46.278
22° Piauí	41.469
23° Tocantins	38.880
24° Sergipe	38.249
25° Acre	14.298
26° Amapá	13.323
27° Roraima	12.705


ESTADO	DESLIGAMENTOS
1° São Paulo	2.023.066
2° Minas Gerais	693.954
3° Paraná	511.209
4° Santa Catarina	443.275
5° Rio de Janeiro	426.526
6° Rio Grande do Sul	420.800
7° Bahia	243.129
8° Goiás	241.592
9° Pernambuco	166.353
10° Mato Grosso	162.410
11° Ceará	159.540
12° Espírito Santo	142.427
13° Pará	117.446
14° Distrito Federal	109.133
15° Mato Grosso do Sul	103.493
16° Amazonas	74.278
17° Maranhão	67.052
18° Paraíba	64.352
19° Rio Grande do Norte	63.199
20° Alagoas	61.524
21° Rondônia	41.872
22° Sergipe	39.467
23° Piauí	37.522
24° Tocantins	32.912
25° Acre	13.890
26° Amapá	11.486
27° Roraima	11.381

ESTADO	SALDO
1° São Paulo	209.656
2° Minas Gerais	75.896
3° Rio Grande do Sul	66.490
4° Santa Catarina	63.591
5° Paraná	60.757
6° Goiás	41.125
7° Bahia	30.660
8° Mato Grosso	25.851
9° Distrito Federal	17.800
10° Rio de Janeiro	13.064
11° Mato Grosso do Sul	12.584
12° Pará	9.220
13° Espírito Santo	8.648
14° Amazonas	6.709
15° Tocantins	5.968
16° Rondônia	4.406
17° Maranhão	4.037
18° Piauí	3.947
19° Ceará	3.411
20° Amapá	1.837
21° Pernambuco	1.471
22° Roraima	1.324
23° Acre	408
24° Rio Grande do Norte	399
25° Paraíba	-1.053
26° Sergipe	-1.218
27° Alagoas	-12.787

Estoque de empregos, BRASIL por CAPITAL e REGIÃO, MARÇO/2025



Saldo de empregos formais, BRASIL por CAPITAL e REGIÃO, ACUMULADO 2025



No ACUMULADO de janeiro a março/2025, 1 capitais apresentaram saldo negativo. SÃO PAULO é a capital de melhor saldo (48.250), enquanto que RIO BRANCO é a capital com pior saldo de empregos formais (-234).

EMPREGO FORMAL | BRASIL

ESTOQUE ATUAL, ADMISSÕES, DESLIGAMENTOS E SALDO ACUMULADOS NO ANO POR CAPITAL

Março
2025

CAPITAL	ESTOQUE
1° São Paulo	4.990.156
2° Rio de Janeiro	2.091.249
3° Belo Horizonte	1.041.144
4° Brasília	1.027.911
5° Curitiba	822.978
6° Fortaleza	756.798
7° Salvador	680.364
8° Porto Alegre	586.763
9° Recife	566.336
10° Goiânia	566.107
11° Manaus	508.912
12° São Luís	320.070
13° Belém	302.626
14° Maceió	251.671
15° Campo Grande	251.553
16° Natal	235.133
17° Florianópolis	226.749
18° Teresina	226.340
19° Cuiabá	221.976
20° João Pessoa	215.156
21° Aracaju	193.313
22° Vitória	166.135
23° Palmas	110.801
24° Porto Velho	102.476
25° Macapá	80.273
26° Rio Branco	76.854
27° Boa Vista	74.709

CAPITAL	ADMISSÕES
1° São Paulo	745.510
2° Rio de Janeiro	225.171
3° Curitiba	159.883
4° Belo Horizonte	152.833
5° Brasília	126.933
6° Goiânia	92.540
7° Fortaleza	91.687
8° Salvador	83.065
9° Porto Alegre	82.262
10° Manaus	74.711
11° Recife	61.206
12° Campo Grande	41.185
13° Florianópolis	39.009
14° Cuiabá	35.206
15° Belém	34.966
16° São Luís	32.681
17° João Pessoa	30.948
18° Maceió	28.453
19° Natal	25.871
20° Teresina	24.125
21° Vitória	23.256
22° Aracaju	21.471
23° Palmas	14.619
24° Porto Velho	14.009
25° Boa Vista	11.356
26° Macapá	11.012
27° Rio Branco	9.366

CAPITAL	DESLIGAMENTOS
1° São Paulo	697.260
2° Rio de Janeiro	219.320
3° Curitiba	144.740
4° Belo Horizonte	144.118
5° Brasília	109.133
6° Fortaleza	88.799
7° Goiânia	81.391
8° Porto Alegre	72.460
9° Salvador	69.144
10° Manaus	67.545
11° Recife	55.490
12° Florianópolis	37.796
13° Campo Grande	37.382
14° Cuiabá	32.558
15° Belém	31.728
16° São Luís	30.122
17° João Pessoa	28.546
18° Maceió	26.920
19° Natal	24.181
20° Vitória	22.976
21° Teresina	22.827
22° Aracaju	20.385
23° Palmas	12.824
24° Porto Velho	12.492
25° Boa Vista	10.185
26° Rio Branco	9.600
27° Macapá	9.300

CAPITAL	SALDO
1° São Paulo	48.250
2° Brasília	17.800
3° Curitiba	15.143
4° Salvador	13.921
5° Goiânia	11.149
6° Porto Alegre	9.802
7° Belo Horizonte	8.715
8° Manaus	7.166
9° Rio de Janeiro	5.851
10° Recife	5.716
11° Campo Grande	3.803
12° Belém	3.238
13° Fortaleza	2.888
14° Cuiabá	2.648
15° São Luís	2.559
16° João Pessoa	2.402
17° Palmas	1.795
18° Macapá	1.712
19° Natal	1.690
20° Maceió	1.533
21° Porto Velho	1.517
22° Teresina	1.298
23° Florianópolis	1.213
24° Boa Vista	1.171
25° Aracaju	1.086
26° Vitória	280
27° Rio Branco	-234

ESTOQUE

RANKING 10 PRIMEIROS	
MUNICÍPIO	ESTOQUE
1° SP-Sao Paulo	4.990.156
2° RJ-Rio de Janeiro	2.091.249
3° MG-Belo Horizonte	1.041.144
4° DF-Brasília	1.027.911
5° PR-Curitiba	822.978
6° CE-Fortaleza	756.798
7° BA-Salvador	680.364
8° RS-Porto Alegre	586.763
9° PE-Recife	566.336
10° GO-Goiania	566.107

RANKING 10 ÚLTIMOS	
MUNICÍPIO	ESTOQUE
5561° PB-Santa Ines	5
5562° PB-Curral Velho	3
5563° PB-Sao Jose de Pri	3
5564° PI-Santo Antonio c	3
5565° RN-Venha-Ver	3
5566° PB-Cajazeirinhas	-6
5567° PB-Sao Sebastiao	-17
5568° AM-Silves	-22
5569° PI-Domingos Mou	-31
5570° MA-Bacurituba	-73

ADMISSÕES

RANKING 10 PRIMEIROS	
MUNICÍPIO	ADMISSÕES
1° SP-Sao Paulo	745.510
2° RJ-Rio de Janeiro	225.171
3° PR-Curitiba	159.883
4° MG-Belo Horizonte	152.833
5° DF-Brasília	126.933
6° GO-Goiania	92.540
7° CE-Fortaleza	91.687
8° BA-Salvador	83.065
9° RS-Porto Alegre	82.262
10° AM-Manaus	74.711

RANKING 10 ÚLTIMOS	
MUNICÍPIO	ADMISSÕES
5561° PI-Santo Antonio c	0
5562° PI-Sao Braz do Pia	0
5563° PI-Sao Luis do Piat	0
5564° PI-Sao Miguel do I	0
5565° PI-Varzea Branca	0
5566° RN-Jundia	0
5567° RN-Parana	0
5568° RN-Venha-Ver	0
5569° RN-Vicosa	0
5570° TO-Carrasco Bonit	0

DESLIGAMENTOS

RANKING 10 PRIMEIROS	
MUNICÍPIO	DESLIGAMENTOS
1° SP-Sao Paulo	697.260
2° RJ-Rio de Janeiro	219.320
3° PR-Curitiba	144.740
4° MG-Belo Horizonte	144.118
5° DF-Brasília	109.133
6° CE-Fortaleza	88.799
7° GO-Goiania	81.391
8° RS-Porto Alegre	72.460
9° SP-Barueri	72.317
10° BA-Salvador	69.144

RANKING 10 ÚLTIMOS	
MUNICÍPIO	DESLIGAMENTOS
5561° PI-Sao Miguel do F	0
5562° PI-Tanque do Piau	0
5563° PI-Wall Ferraz	0
5564° RN-Francisco Dan	0
5565° RN-Jardim de Ang	0
5566° RN-Parana	0
5567° RN-Venha-Ver	0
5568° RN-Vicosa	0
5569° RS-Coqueiro Baixc	0
5570° SE-Santa Rosa de I	0

SALDO DE EMPREGOS

RANKING 10 PRIMEIROS	
MUNICÍPIO	SALDO
1° SP-Sao Paulo	48.250
2° DF-Brasília	17.800
3° PR-Curitiba	15.143
4° BA-Salvador	13.921
5° GO-Goiania	11.149
6° RS-Porto Alegre	9.802
7° MG-Belo Horizonte	8.715
8° SP-Guarulhos	7.769
9° AM-Manaus	7.166
10° RS-Santa Cruz do Sul	6.428

RANKING 10 ÚLTIMOS	
MUNICÍPIO	SALDO
5561° AL-Atalaia	-1.370
5562° AL-Sao Miguel dos	-1.466
5563° PB-Rio Tinto	-1.522
5564° SE-Laranjeiras	-1.549
5565° RJ-Niteroi	-1.753
5566° PE-Rio Formoso	-1.797
5567° RJ-Volta Redonda	-1.857
5568° AL-Coruripe	-2.509
5569° AL-Rio Largo	-3.170
5570° SP-Barueri	-3.207

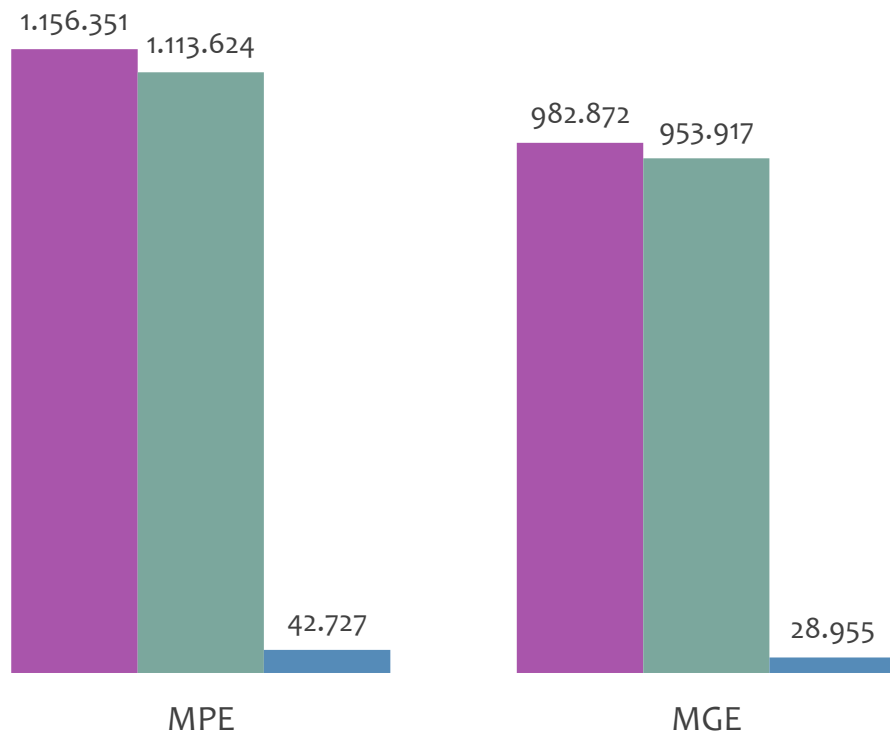


EMPREGO FORMAL POR PORTE | BRASIL

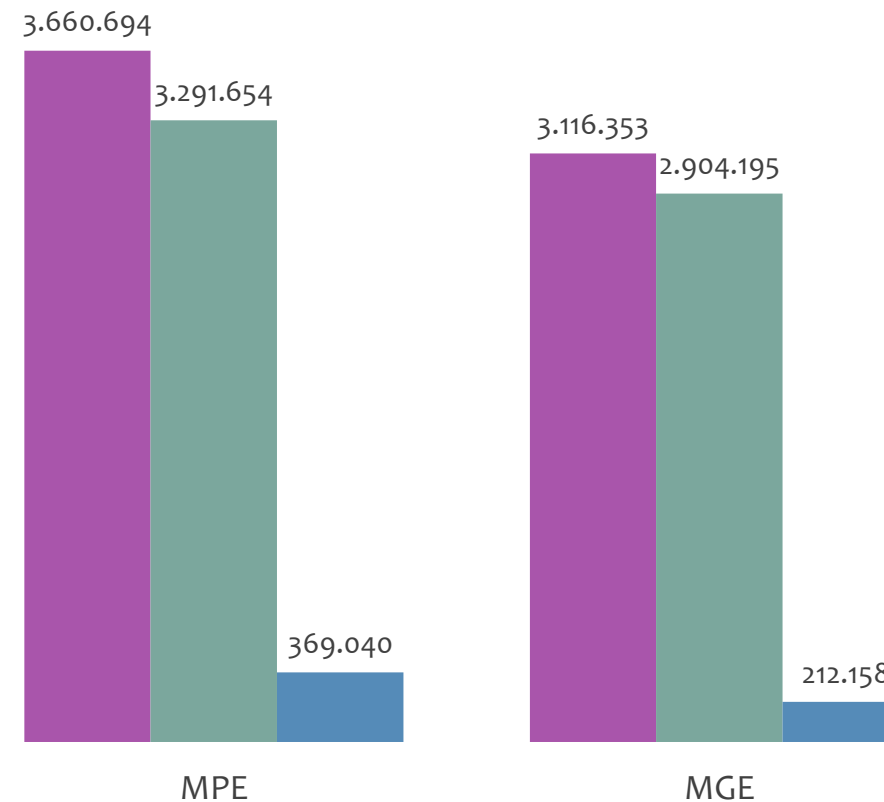
ADMISSÕES, DESLIGAMENTOS E SALDO MENSAL E ACUMULADO NO ANO POR PORTE

Admissões, desligamentos e saldo de empregos formais, BRASIL por PORTE

Resultado MENSAL | Mar/25



Resultado ACUMULADO | Jan a Mar/25

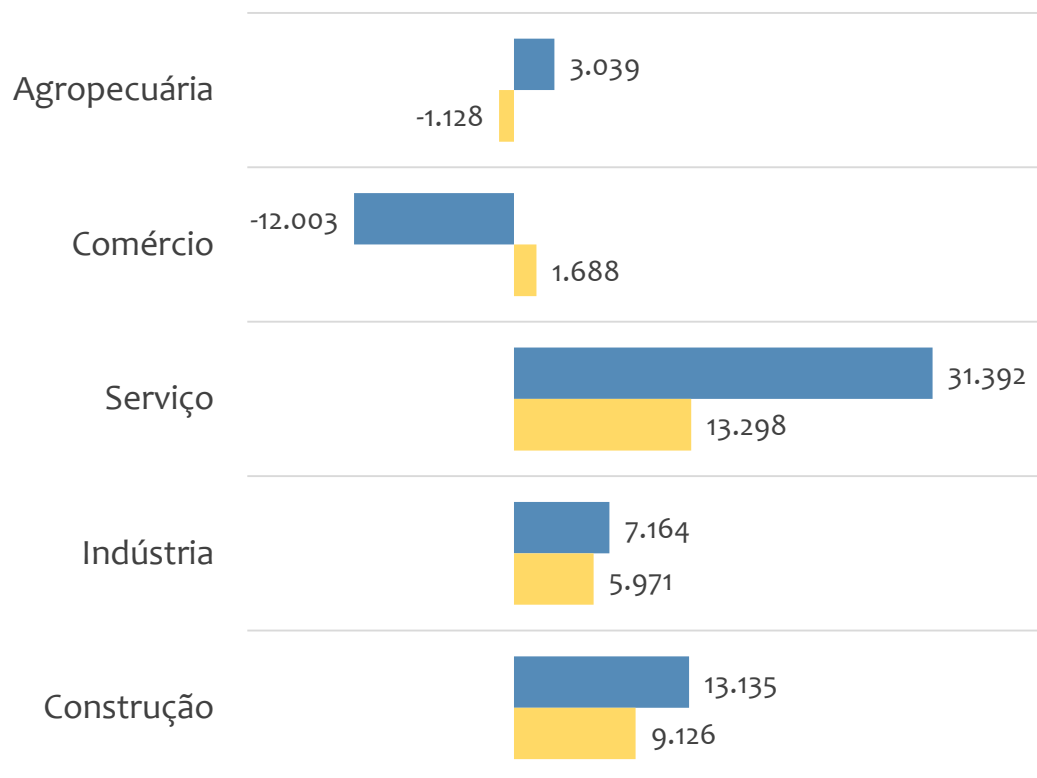


■ Admissões ■ Desligamentos ■ Saldo

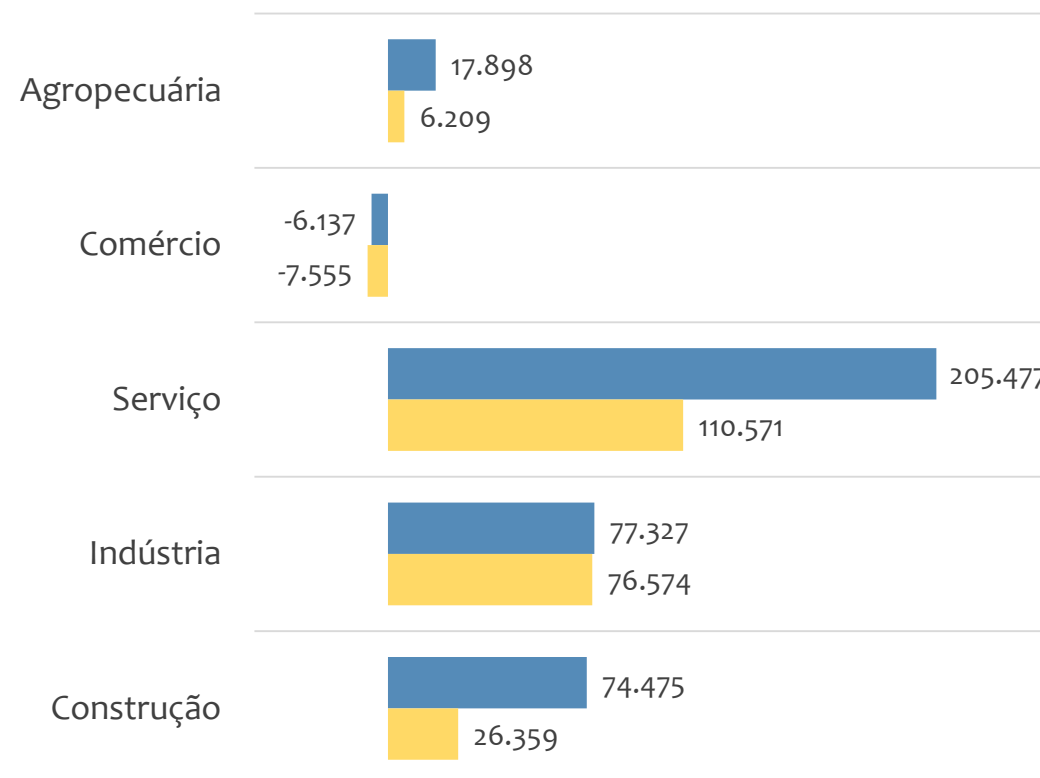


Saldo de empregos formais, BRASIL por PORTE e SETOR

Resultado MENSAL | Mar/25



Resultado ACUMULADO | Jan a Mar/25



■ MGE

■ MPE



Admissões, desligamentos e saldo de empregos formais, BRASIL, Ranking de SALDO MENSAL MPE por ATIVIDADE

Atividade	RESULTADO MENSAL MPE			RESULTADO ANUAL Jan a Mar/25 MPE		
	Admissões	Demissões	Saldo	Admissões	Demissões	Saldo
Transporte rodoviário de carga, exceto produtos perigosos e mudanças, intermunicipal, interestadual e internacional	25.670	21.848	3.822	76.722	67.043	9.679
Construção de edifícios	52.379	48.952	3.427	171.228	145.310	25.918
Educação infantil - pré-escola	8.310	5.869	2.441	33.084	21.109	11.975
Serviços combinados de escritório e apoio administrativo	24.661	22.228	2.433	73.817	63.362	10.455
Ensino fundamental	6.971	4.775	2.196	34.289	18.915	15.374
Comércio varejista de mercadorias em geral, com predominância de produtos alimentícios - supermercados	23.232	21.038	2.194	68.393	64.700	3.693
Construção de rodovias e ferrovias	6.890	4.814	2.076	17.296	14.764	2.532
Serviço de preparação de terreno, cultivo e colheita	5.412	3.534	1.878	16.521	8.311	8.210
Serviços de engenharia	11.053	9.621	1.432	33.706	27.821	5.885



Admissões, desligamentos e saldo de empregos formais, BRASIL, Ranking de SALDO ACUMULADO MPE por ATIVIDADE

Atividade	RESULTADO MENSAL MPE			RESULTADO ANUAL Jan a Mar/25 MPE		
	Admissões	Demissões	Saldo	Admissões	Demissões	Saldo
Construção de edifícios	52.379	48.952	3.427	171.228	145.310	25.918
Ensino fundamental	6.971	4.775	2.196	34.289	18.915	15.374
Educação infantil - pré-escola	8.310	5.869	2.441	33.084	21.109	11.975
Serviços combinados de escritório e apoio administrativo	24.661	22.228	2.433	73.817	63.362	10.455
Educação infantil - creche	8.614	7.410	1.204	31.863	21.733	10.130
Transporte rodoviário de carga, exceto produtos perigosos e mudanças, intermunicipal, interestadual e internacional	25.670	21.848	3.822	76.722	67.043	9.679
Serviço de preparação de terreno, cultivo e colheita	5.412	3.534	1.878	16.521	8.311	8.210
Atividades de contabilidade	11.376	10.380	996	37.869	31.309	6.560
Obras de alvenaria	9.498	8.634	864	30.830	24.665	6.165



Ranking de SALDO MENSAL MPE por SETOR e ATIVIDADE, BRASIL

AGROPECUÁRIA	Saldo Mensal MPE
Serviço de preparação de terreno, cultivo e colheita	1.878
Atividades de apoio à agricultura não especificadas anteriormente	819
Atividades de pós-colheita	248
Cultivo de cana-de-açúcar	168
Cultivo de laranja	111
Cultivo de batata-inglesa	93
Produção de ovos	82
Pesca de peixes em água salgada	77
Atividades de apoio à pecuária não especificadas anteriormente	70

COMÉRCIO	Saldo Mensal MPE
Comércio varejista de mercadorias em geral, com predominância de produtos alimentícios - supermercados	2.194
Comércio atacadista de mercadorias em geral, com predominância de produtos alimentícios	726
Comércio a varejo de automóveis, camionetas e utilitários novos	406
Comércio varejista de mercadorias em geral, com predominância de produtos alimentícios - hipermercados	384
Comércio a varejo de motocicletas e motonetas novas	316
Comércio por atacado de peças e acessórios novos para veículos automotores	309
Comércio atacadista de soja	289
Comércio atacadista de máquinas e equipamentos para uso industrial, partes e peças	253
Comércio varejista de produtos farmacêuticos, com manipulação de fórmulas	239



Ranking de SALDO MENSAL MPE por SETOR e ATIVIDADE, BRASIL

SERVIÇO	Saldo Mensal MPE
Transporte rodoviário de carga, exceto produtos perigosos e mudanças, intermunicipal, interestadual e internacional	3.822
Educação infantil - pré-escola	2.441
Serviços combinados de escritório e apoio administrativo	2.433
Ensino fundamental	2.196
Serviços de engenharia	1.432
Fornecimento e gestão de recursos humanos para terceiros	1.314
Educação infantil - creche	1.204
Atividades de condicionamento físico	1.176
Promoção de vendas	1.167

INDÚSTRIA	Saldo Mensal MPE
Frigorífico - abate de bovinos	511
Coleta de resíduos não perigosos	336
Manutenção e reparação de outras máquinas e equipamentos para usos industriais não especificados anteriormente	316
Fabricação de móveis com predominância de madeira	287
Fabricação de estruturas pré-moldadas de concreto armado, em série e sob encomenda	264
Fabricação de alimentos para animais	257
Manutenção e reparação de máquinas e equipamentos para a prospecção e extração de petróleo	243
Fabricação de embalagens de material plástico	234
Acabamento de calçados de couro sob contrato	224



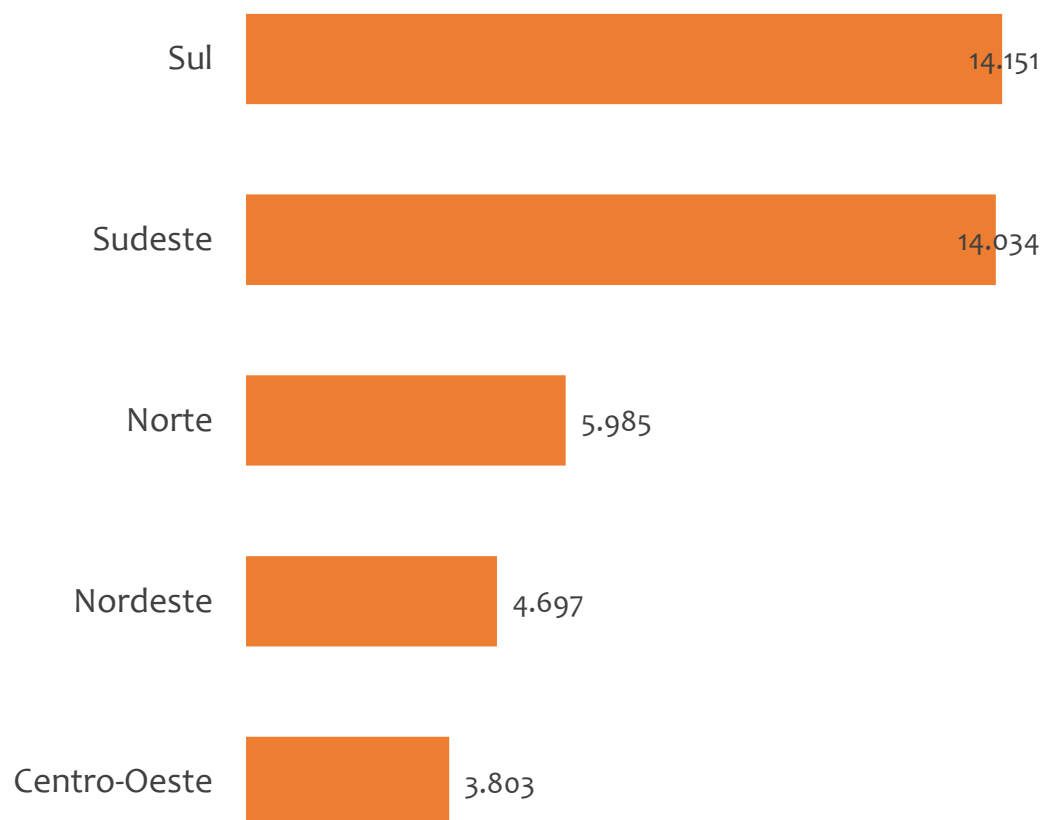
Ranking de SALDO MENSAL MPE por SETOR e ATIVIDADE, BRASIL

CONSTRUÇÃO	Saldo Mensal MPE
Construção de edifícios	3.427
Construção de rodovias e ferrovias	2.076
Incorporação de empreendimentos imobiliários	1.186
Obras de montagem industrial	1.025
Obras de alvenaria	864
Construção de redes de abastecimento de água, coleta de esgoto e construções correlatas, exceto obras de irrigação	801
Outras obras de engenharia civil não especificadas anteriormente	795
Construção de obras de arte especiais	634
Construção de estações e redes de distribuição de energia elétrica	514

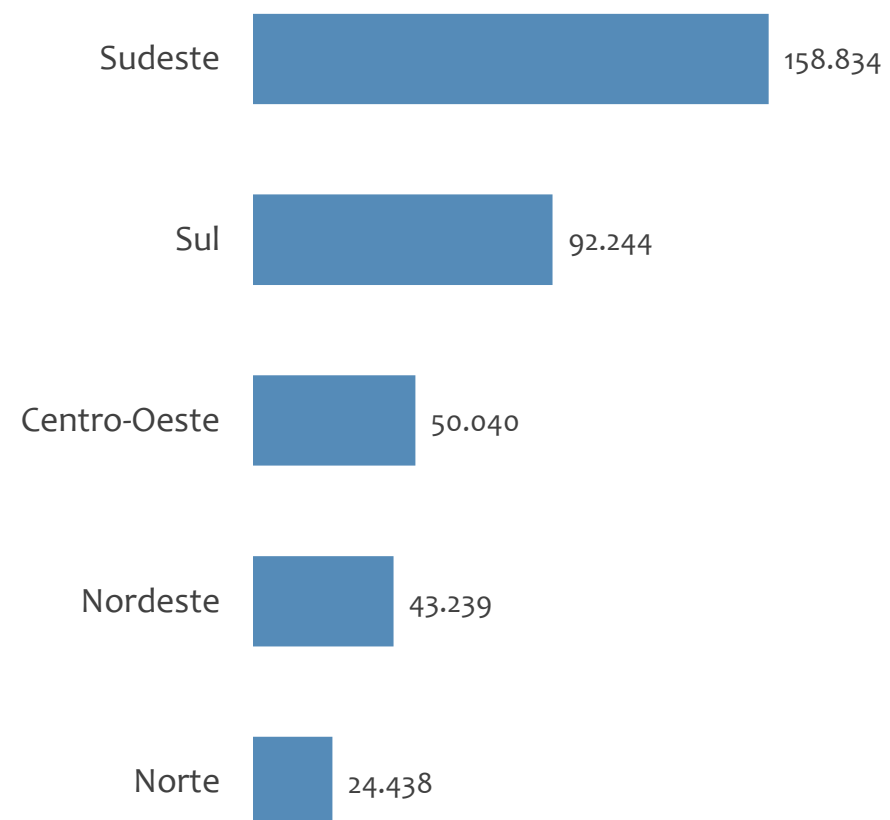


Saldo MPE de empregos formais, BRASIL por REGIÃO

Resultado MENSAL | Mar/25



Resultado ACUMULADO | Jan a Mar/25

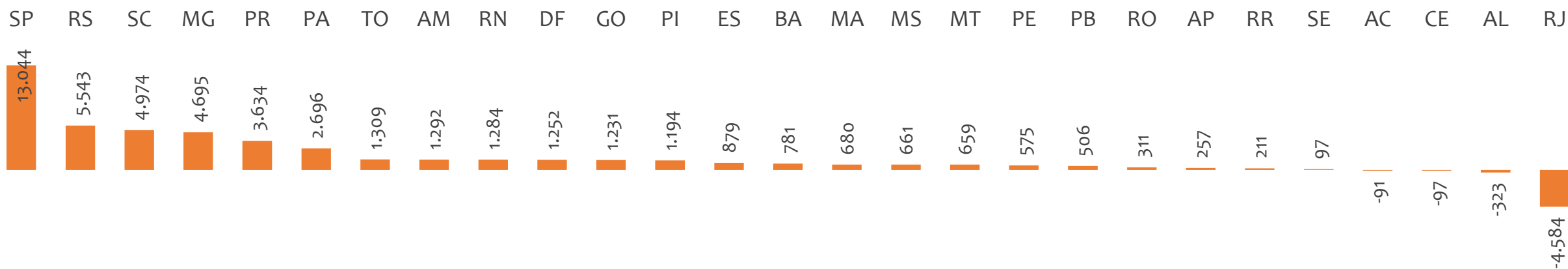




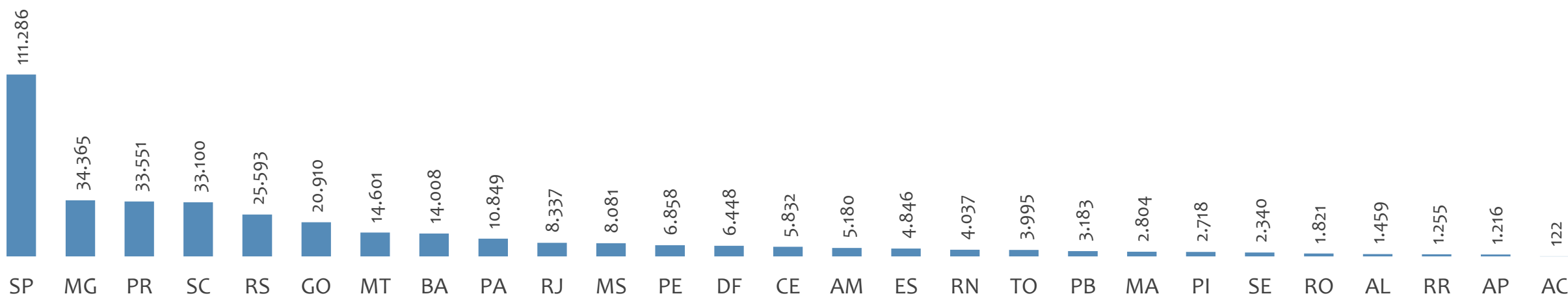
EMPREGO FORMAL POR PORTE | BRASIL

SALDO MENSAL E ACUMULADO NO ANO POR ESTADO

Saldo MPE de empregos formais, BRASIL por ESTADO, Resultado MENSAL | Mar/25



Saldo MPE de empregos formais, BRASIL por ESTADO, Resultado ACUMULADO | Jan a Mar/25



Região NORDESTE

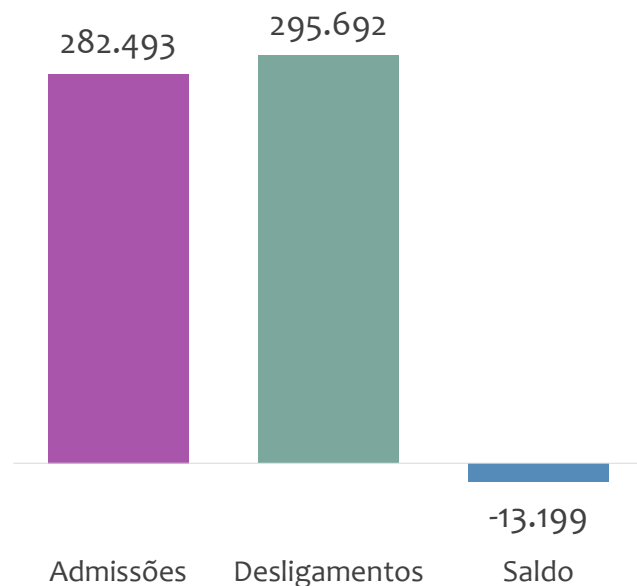
ESTATÍSTICAS MENSAS DO EMPREGO FORMAL

EMPREGO FORMAL | REGIÃO NORDESTE

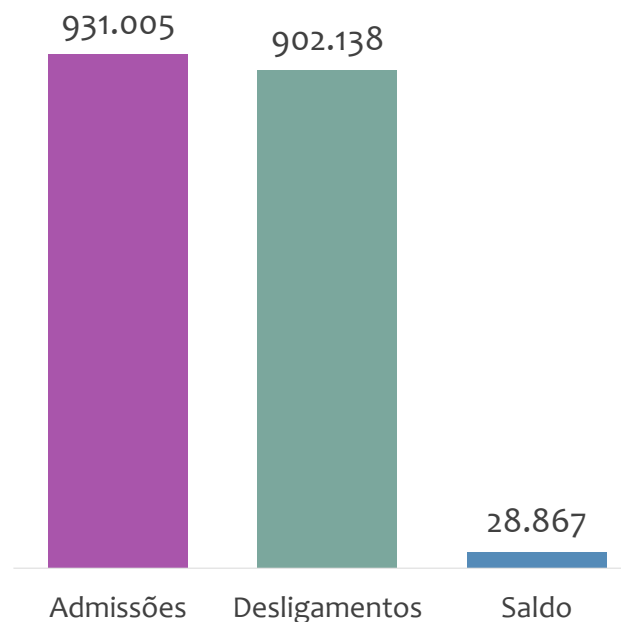
ADMISSÕES, DESLIGAMENTOS E SALDO NO MÊS ATUAL E ACUMULADO E ESTOQUE ATUAL

Março
2025

Admissões, desligamentos e saldo de empregos formais, região NORDESTE, MARÇO/2025



Admissões, desligamentos e saldo de empregos formais, região NORDESTE, ACUMULADO 2025

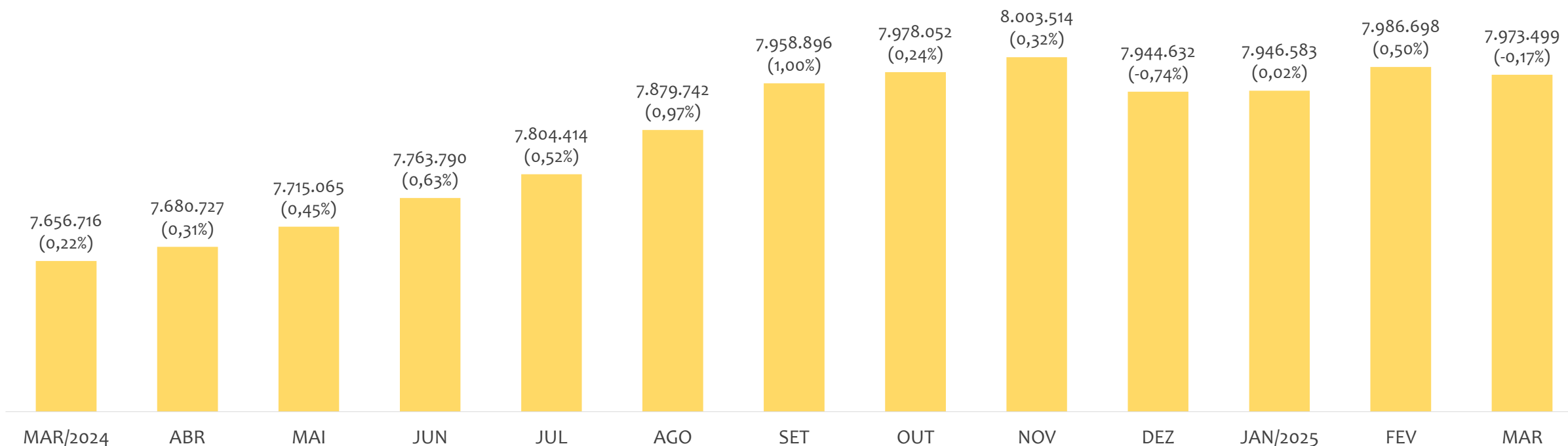


Estoque de empregos e variação relativa, região NORDESTE, MARÇO/2025



Na região NORDESTE, no mês de MARÇO/2025, o saldo de empregos formais foi de -13.199. O saldo ACUMULADO no ano (janeiro a março) foi de 28.867. Neste mesmo período ACUMULADO, o total de admissões e de desligamentos foram, respectivamente, 931.005 e 902.138. O ESTOQUE de empregos no ano é de 7.973.499, queda de -0,17% em relação ao mês anterior.

Estoque de empregos e variação relativa em relação ao mês anterior, região NORDESTE, ÚLTIMOS 13 MESES



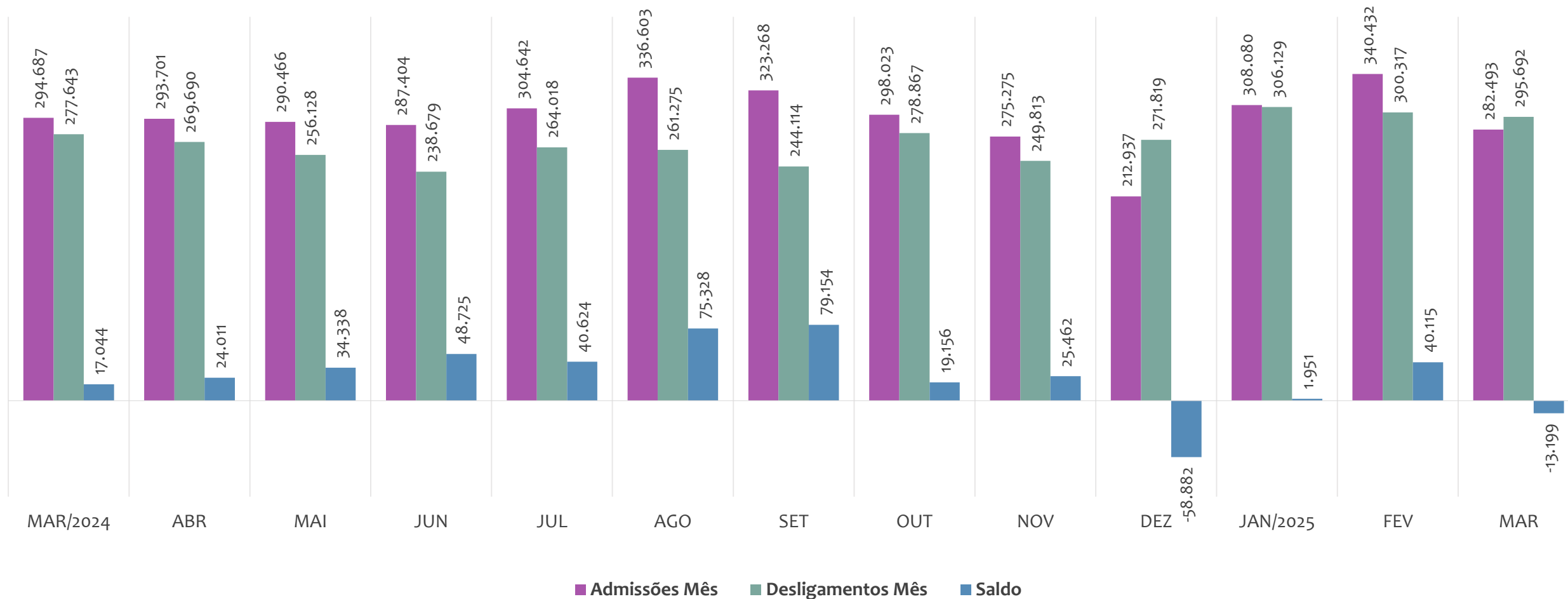
O estoque de empregos formais se refere ao total de contratos de trabalho vigentes no período analisado. A variação relativa é o percentual de aumento ou redução do estoque em relação ao período anterior.

EMPREGO FORMAL | REGIÃO NORDESTE

ADMISSÕES, DESLIGAMENTOS E SALDOS MENSAIS

Março
2025

Admissões, desligamentos e saldo de empregos formais, região NORDESTE, ÚLTIMOS 13 MESES

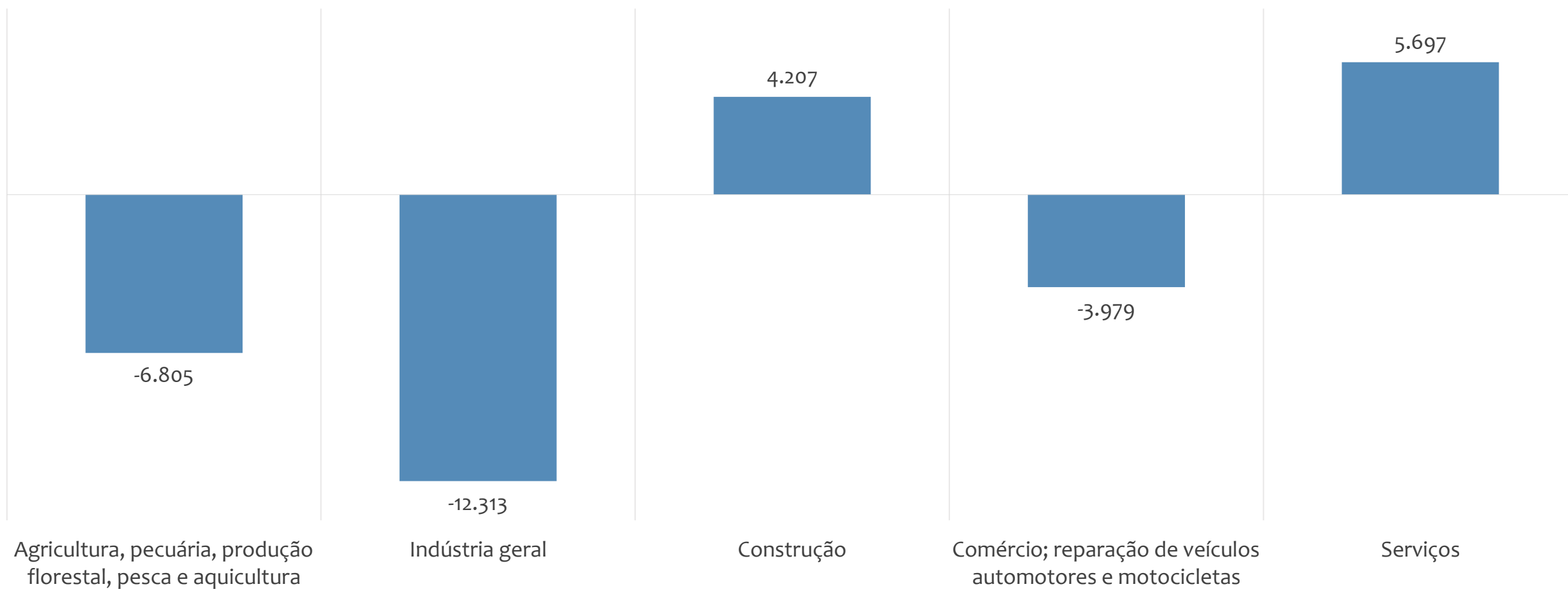


EMPREGO FORMAL | REGIÃO NORDESTE

SALDO NO MÊS ATUAL POR ATIVIDADE ECONÔMICA

Março
2025

Saldo de empregos formais por atividade econômica, região NORDESTE, em MARÇO/2025

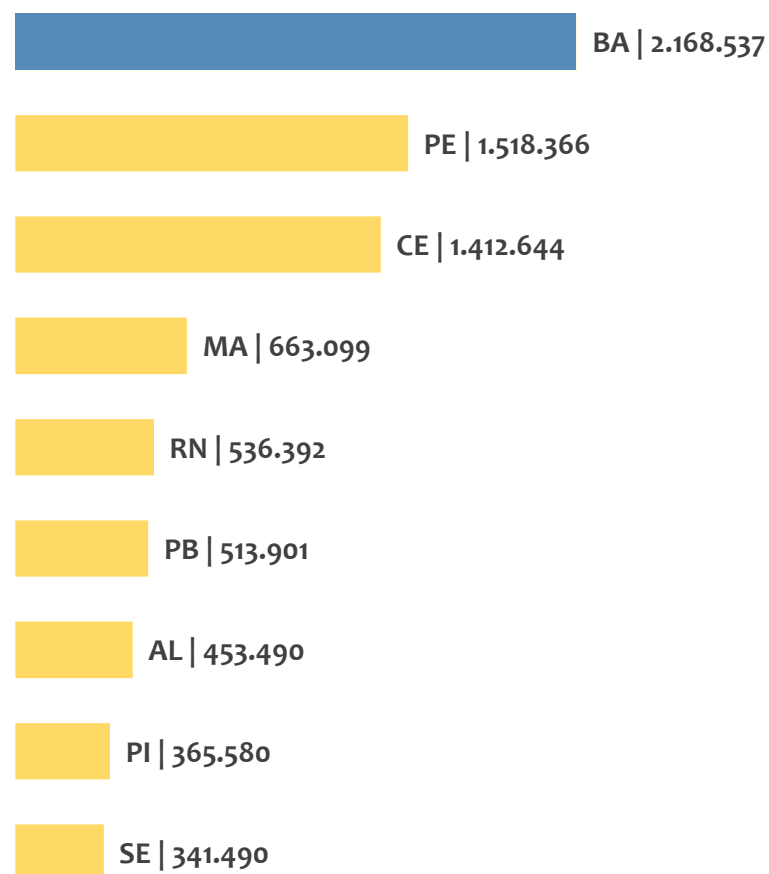


EMPREGO FORMAL | REGIÃO NORDESTE

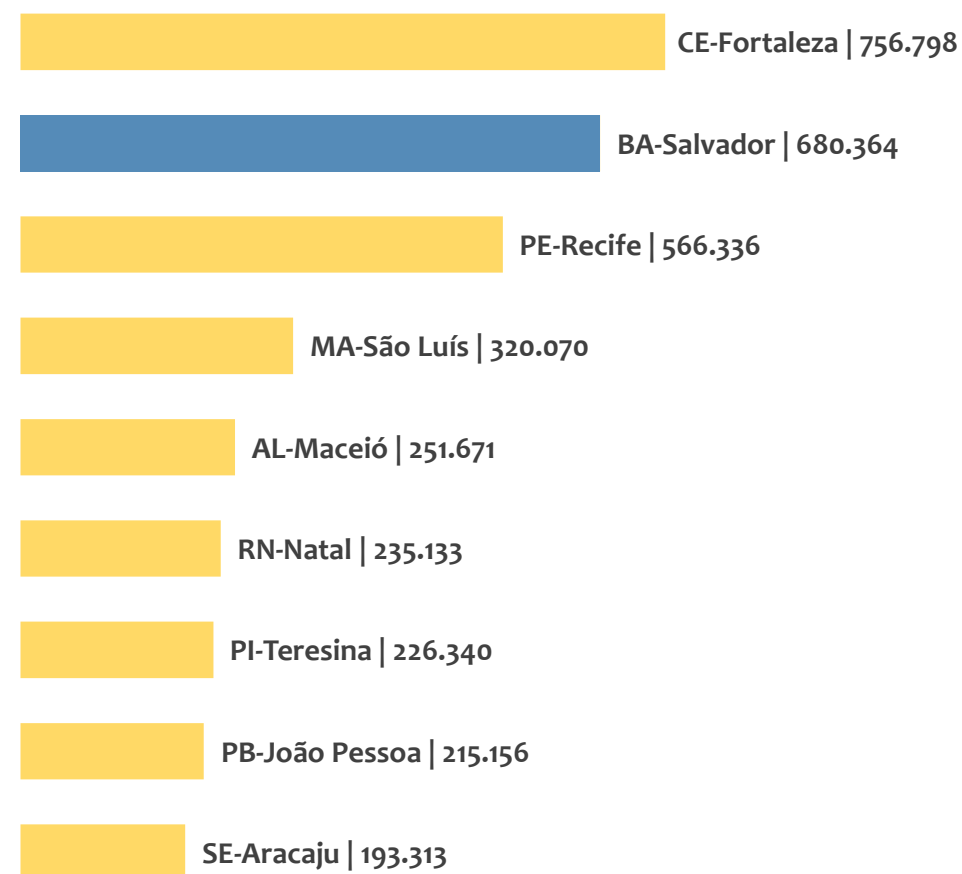
ESTOQUE ATUAL POR ESTADO E POR CAPITAL

Março
2025

Estoque de empregos,
região NORDESTE por ESTADO, MARÇO/2025



Estoque de empregos,
região NORDESTE por CAPITAL, MARÇO/2025

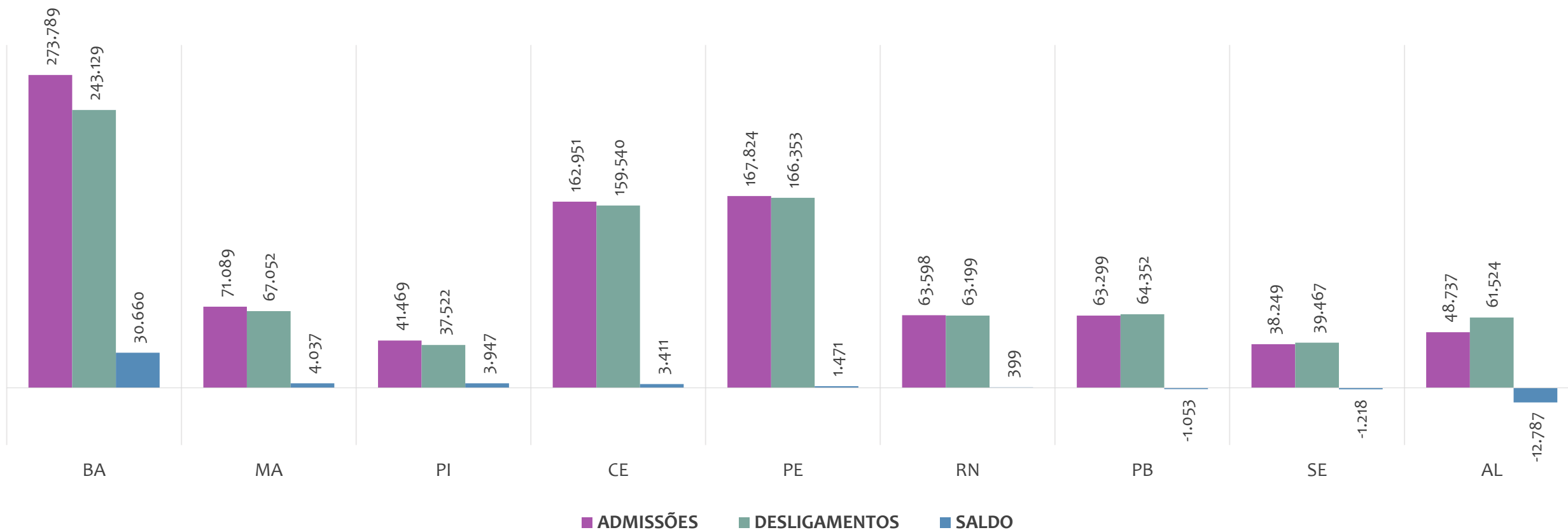


EMPREGO FORMAL | REGIÃO NORDESTE

ADMISSÕES, DESLIGAMENTOS E SALDO ACUMULADOS NO ANO POR ESTADO

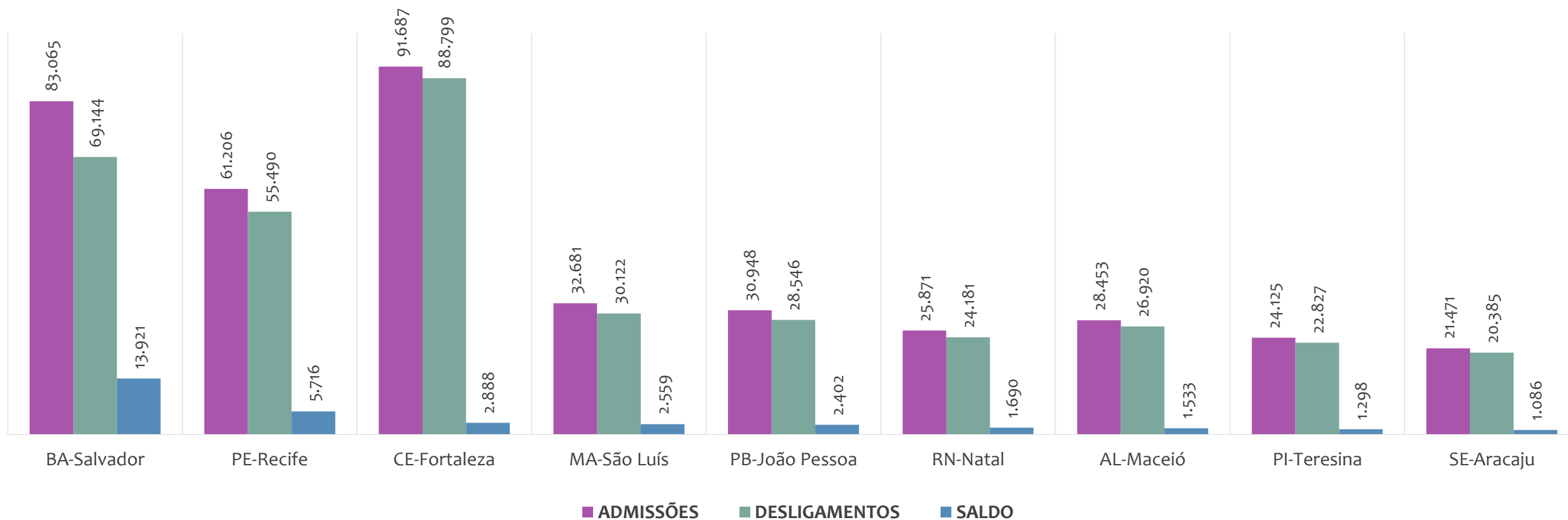
Março
2025

Admissões, desligamentos e saldo de empregos formais, região NORDESTE por ESTADO, ACUMULADO 2025



No ACUMULADO de janeiro a março/2025, 3 estados da região NORDESTE apresentaram saldo negativo. BAHIA é o estado de melhor saldo (30.660), enquanto que ALAGOAS é o estado com pior saldo de empregos formais (-12.787).

Admissões, desligamentos e saldo de empregos formais, região NORDESTE por CAPITAL, ACUMULADO 2025



No ACUMULADO de janeiro a março/2025, nenhuma capital da região NORDESTE apresentou saldo negativo. SALVADOR é a capital de melhor saldo (13.921), enquanto que ARACAJU é a capital com pior saldo de empregos formais (1.086).

EMPREGO FORMAL | REGIÃO NORDESTE

ESTOQUE ATUAL, ADMISSÕES, DESLIGAMENTOS E SALDO ACUMULADOS NO ANO POR MUNICÍPIO

Março
2025

ESTOQUE

RANKING 10 PRIMEIROS	
MUNICÍPIO	ESTOQUE
1º CE-Fortaleza	756.798
2º BA-Salvador	680.364
3º PE-Recife	566.336
4º MA-Sao Luis	320.070
5º AL-Maceio	251.671
6º RN-Natal	235.133
7º PI-Teresina	226.340
8º PB-Joao Pessoa	215.156
9º SE-Aracaju	193.313
10º BA-Feira de Santana	142.925

RANKING 10 ÚLTIMOS	
MUNICÍPIO	ESTOQUE
1785º AL-Palestina	5
1786º PB-Santa Ines	5
1787º PB-Curral Velho	3
1788º PB-Sao Jose de Pri	3
1789º PI-Santo Antonio c	3
1790º RN-Venha-Ver	3
1791º PB-Cajazeirinhas	-6
1792º PB-Sao Sebastiao c	-17
1793º PI-Domingos Mour	-31
1794º MA-Bacurituba	-73

ADMISSÕES

RANKING 10 PRIMEIROS	
MUNICÍPIO	ADMISSÕES
1º CE-Fortaleza	91.687
2º BA-Salvador	83.065
3º PE-Recife	61.206
4º MA-Sao Luis	32.681
5º PB-Joao Pessoa	30.948
6º AL-Maceio	28.453
7º RN-Natal	25.871
8º PI-Teresina	24.125
9º SE-Aracaju	21.471
10º BA-Feira de Santana	17.287

RANKING 10 ÚLTIMOS	
MUNICÍPIO	ADMISSÕES
1785º PI-Novo Santo Ant	0
1786º PI-Santo Antonio c	0
1787º PI-Sao Braz do Pia	0
1788º PI-Sao Luis do Pia	0
1789º PI-Sao Miguel do F	0
1790º PI-Varzea Branca	0
1791º RN-Jundia	0
1792º RN-Parana	0
1793º RN-Venha-Ver	0
1794º RN-Vicosa	0

DESLIGAMENTOS

RANKING 10 PRIMEIROS	
MUNICÍPIO	DESLIGAMENTOS
1º CE-Fortaleza	88.799
2º BA-Salvador	69.144
3º PE-Recife	55.490
4º MA-Sao Luis	30.122
5º PB-Joao Pessoa	28.546
6º AL-Maceio	26.920
7º RN-Natal	24.181
8º PI-Teresina	22.827
9º SE-Aracaju	20.385
10º BA-Feira de Santana	15.319

RANKING 10 ÚLTIMOS	
MUNICÍPIO	DESLIGAMENTOS
1785º PI-Sao Miguel da B	0
1786º PI-Sao Miguel do F	0
1787º PI-Tanque do Piaui	0
1788º PI-Wall Ferraz	0
1789º RN-Francisco Dant	0
1790º RN-Jardim de Angi	0
1791º RN-Parana	0
1792º RN-Venha-Ver	0
1793º RN-Vicosa	0
1794º SE-Santa Rosa de I	0

SALDO DE EMPREGOS

RANKING 10 PRIMEIROS	
MUNICÍPIO	SALDO
1º BA-Salvador	13.921
2º PE-Recife	5.716
3º CE-Fortaleza	2.888
4º MA-Sao Luis	2.559
5º PB-Joao Pessoa	2.402
6º BA-Feira de Santana	1.968
7º RN-Natal	1.690
8º BA-Camacari	1.641
9º BA-Luis Eduardo Mag	1.566
10º AL-Maceio	1.533

RANKING 10 ÚLTIMOS	
MUNICÍPIO	SALDO
1785º PB-Mamanguape	-1.311
1786º AL-Sao Luis do Qui	-1.338
1787º SE-Capela	-1.344
1788º AL-Atalaia	-1.370
1789º AL-Sao Miguel dos	-1.466
1790º PB-Rio Tinto	-1.522
1791º SE-Laranjeiras	-1.549
1792º PE-Rio Formoso	-1.797
1793º AL-Coruripe	-2.509
1794º AL-Rio Largo	-3.170

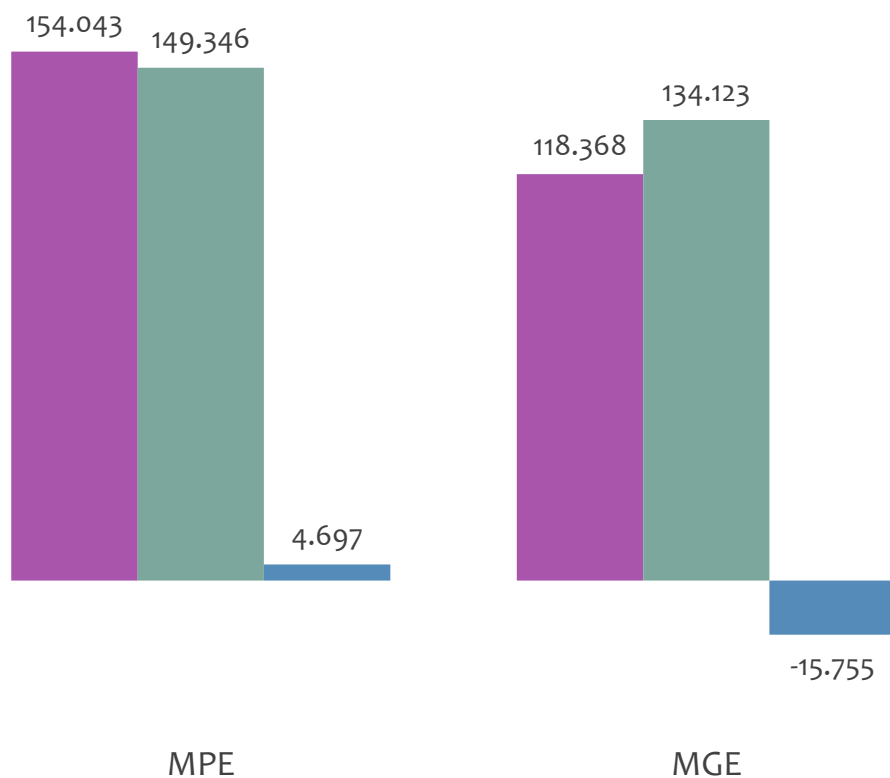


EMPREGO FORMAL POR PORTE | REGIÃO NORDESTE

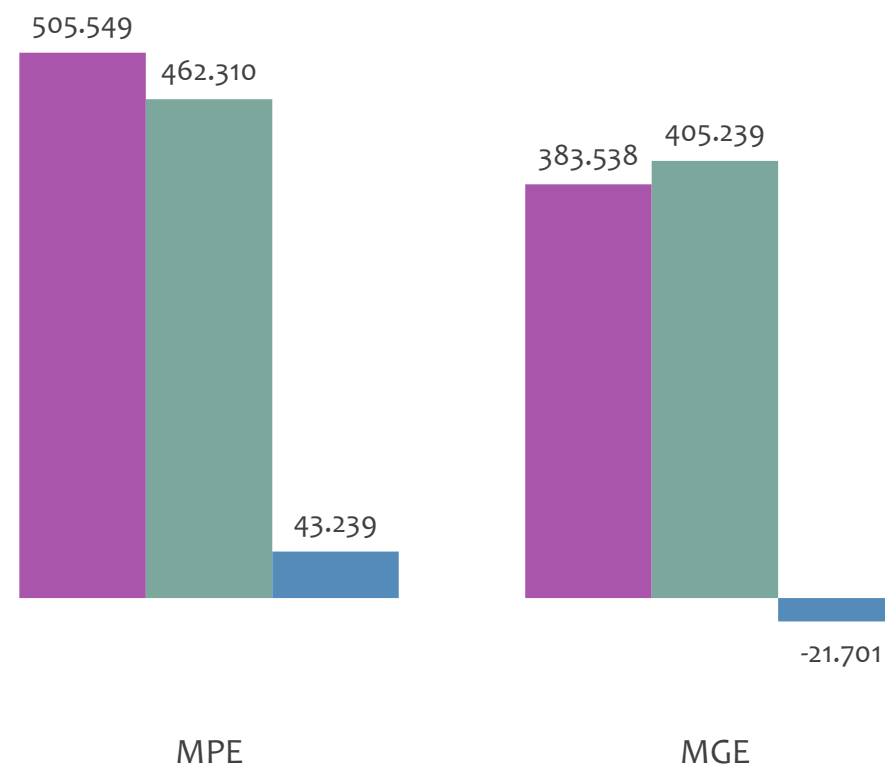
ADMISSÕES, DESLIGAMENTOS E SALDO MENSAL E ACUMULADO NO ANO POR PORTE

Admissões, desligamentos e saldo de empregos formais, REGIÃO NORDESTE por PORTE

Resultado MENSAL | Mar/25



Resultado ACUMULADO | Jan a Mar/25



■ Admissões ■ Desligamentos ■ Saldo

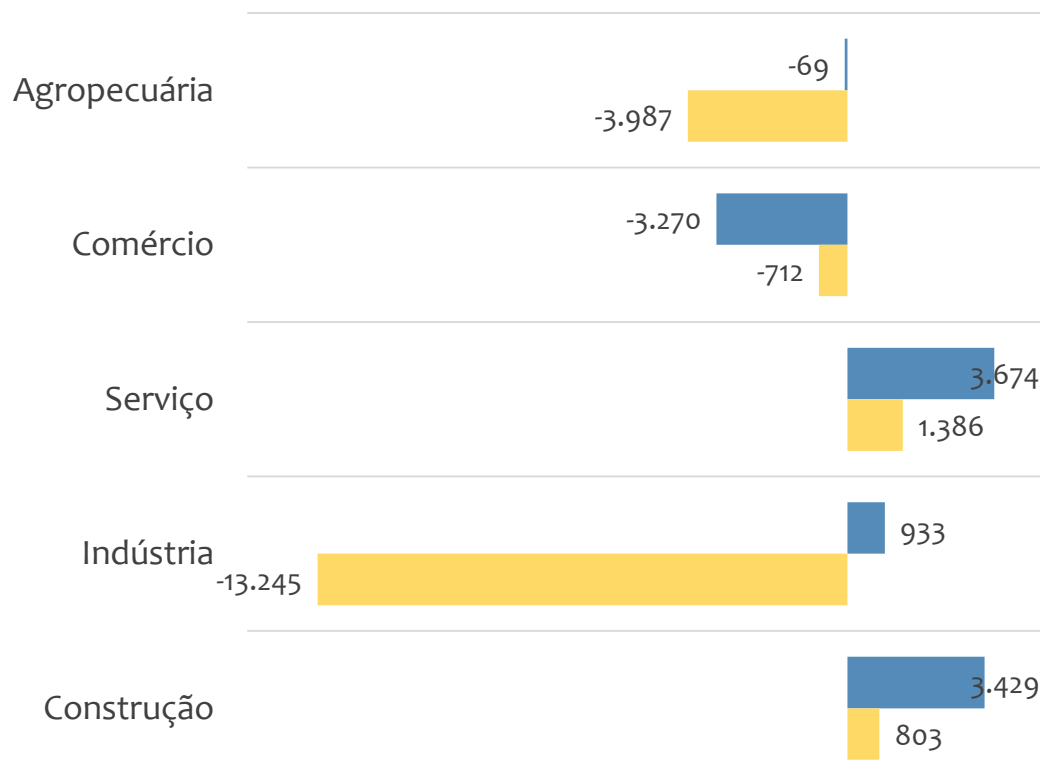


EMPREGO FORMAL POR PORTE | REGIÃO NORDESTE

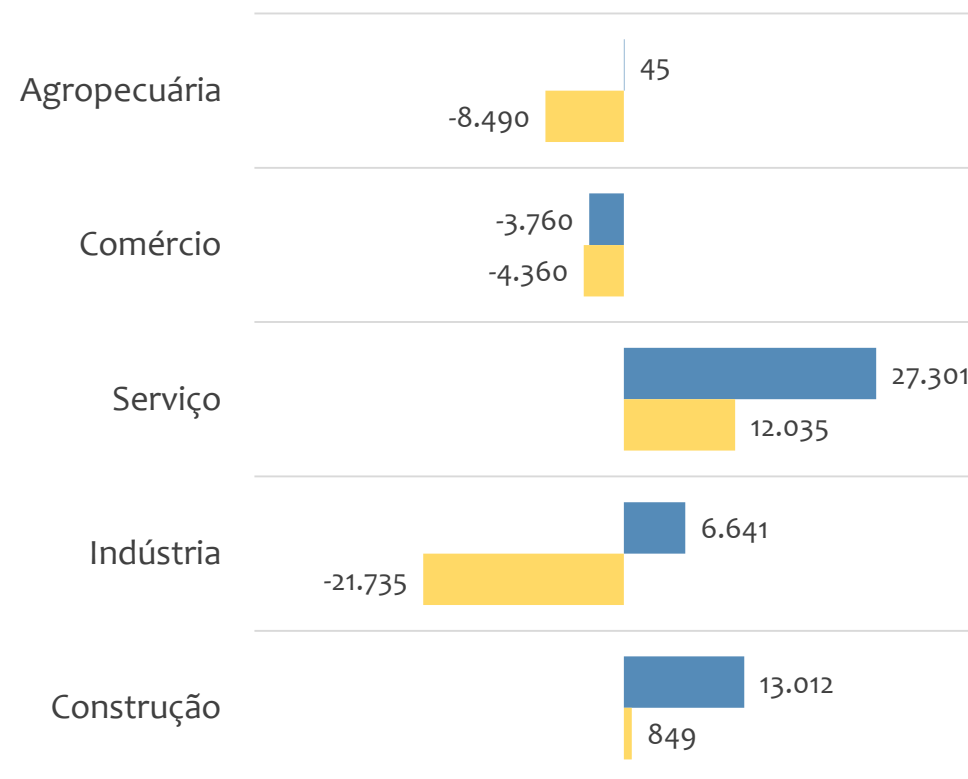
SALDO MENSAL E ACUMULADO NO ANO POR PORTE E SETOR

Saldo de empregos formais, REGIÃO NORDESTE por PORTE e SETOR

Resultado MENSAL | Mar/25



Resultado ACUMULADO | Jan a Mar/25



MGE

MPE



EMPREGO FORMAL POR PORTE | REGIÃO NORDESTE

ADMISSÕES, DESLIGAMENTOS E SALDO MENSAL E ACUMULADO NO ANO POR ATIVIDADE

Admissões, desligamentos e saldo de empregos, REGIÃO NORDESTE, Ranking de SALDO MENSAL MPE por ATIVIDADE

Atividade	RESULTADO MENSAL MPE			RESULTADO ANUAL Jan a Mar/25 MPE		
	Admissões	Demissões	Saldo	Admissões	Demissões	Saldo
Construção de edifícios	13.742	12.078	1.664	45.812	37.606	8.206
Educação infantil - pré-escola	1.655	904	751	5.838	4.147	1.691
Ensino fundamental	1.625	1.054	571	6.875	4.860	2.015
Serviços combinados de escritório e apoio administrativo	3.219	2.664	555	10.112	7.890	2.222
Fornecimento de alimentos preparados preponderantemente para empresas	1.239	691	548	2.917	1.917	1.000
Incorporação de empreendimentos imobiliários	1.722	1.302	420	5.764	4.199	1.565
Atividades de condicionamento físico	1.228	910	318	4.059	2.864	1.195
Educação infantil - creche	719	401	318	2.633	1.506	1.127
Obras de montagem industrial	421	120	301	1.031	406	625



EMPREGO FORMAL POR PORTE | REGIÃO NORDESTE

ADMISSÕES, DESLIGAMENTOS E SALDO MENSAL E ACUMULADO NO ANO POR ATIVIDADE

Admissões, desligamentos e saldo de empregos, REGIÃO NORDESTE, Ranking de SALDO ANUAL MPE por ATIVIDADE

Atividade	RESULTADO MENSAL MPE			RESULTADO ANUAL Jan a Mar/25 MPE		
	Admissões	Demissões	Saldo	Admissões	Demissões	Saldo
Construção de edifícios	13.742	12.078	1.664	45.812	37.606	8.206
Serviços combinados de escritório e apoio administrativo	3.219	2.664	555	10.112	7.890	2.222
Ensino fundamental	1.625	1.054	571	6.875	4.860	2.015
Educação infantil - pré-escola	1.655	904	751	5.838	4.147	1.691
Incorporação de empreendimentos imobiliários	1.722	1.302	420	5.764	4.199	1.565
Atividades de condicionamento físico	1.228	910	318	4.059	2.864	1.195
Educação infantil - creche	719	401	318	2.633	1.506	1.127
Limpeza em prédios e em domicílios	667	501	166	3.079	2.033	1.046
Fornecimento de alimentos preparados preponderantemente para empresas	1.239	691	548	2.917	1.917	1.000



Ranking de SALDO MENSAL MPE por SETOR e ATIVIDADE, REGIÃO NORDESTE

AGROPECUÁRIA	Saldo Mensal MPE
Atividades de pós-colheita	39
Cultivo de mudas em viveiros florestais	30
Produção de ovos	28
Cultivo de banana	27
Produção de mudas e outras formas de propagação vegetal, certificadas	26
Criação de frangos para corte	21
Cultivo de cacau	20
Cultivo de manga	19
Criação de equinos	17

INDÚSTRIA	Saldo Mensal MPE
Manutenção e reparação de outras máquinas e equipamentos para usos industriais não especificados anteriormente	97
Fabricação de estruturas pré-moldadas de concreto armado, em série e sob encomenda	81
Coleta de resíduos não perigosos	57
Fabricação de artigos de serralheria, exceto esquadrias	54
Fabricação de calçados de couro	50
Fabricação de laticínios	50
Fabricação de outros aparelhos eletrodomésticos não especificados anteriormente, peças e acessórios	49
Coleta de resíduos perigosos	47
Facção de roupas íntimas	43



Ranking de SALDO MENSAL MPE por SETOR e ATIVIDADE, REGIÃO NORDESTE

COMÉRCIO	Saldo Mensal MPE
Comércio varejista de produtos farmacêuticos, sem manipulação de fórmulas	182
Comércio atacadista de mercadorias em geral, com predominância de produtos alimentícios	174
Comércio a varejo de automóveis, camionetas e utilitários novos	102
Comércio a varejo de motocicletas e motonetas novas	77
Comércio varejista de mercadorias em geral, com predominância de produtos alimentícios - supermercados	71
Comércio por atacado de peças e acessórios novos para veículos automotores	62
Comércio varejista de material elétrico	61
Comércio atacadista de soja	55
Comércio varejista de mercadorias em geral, com predominância de produtos alimentícios - hipermercados	51

SERVIÇO	Saldo Mensal MPE
Educação infantil - pré-escola	751
Ensino fundamental	571
Serviços combinados de escritório e apoio administrativo	555
Fornecimento de alimentos preparados preponderantemente para empresas	548
Atividades de condicionamento físico	318
Educação infantil - creche	318
Aluguel de máquinas e equipamentos para construção sem operador, exceto andaimes	279
Atividades de contabilidade	229
Serviços de engenharia	218



Ranking de SALDO MENSAL MPE por SETOR e ATIVIDADE, REGIÃO NORDESTE

CONSTRUÇÃO	Saldo Mensal MPE
Construção de edifícios	1.664
Incorporação de empreendimentos imobiliários	420
Obras de montagem industrial	301
Construção de redes de abastecimento de água, coleta de esgoto e construções correlatas, exceto obras de irrigação	268
Construção de estações e redes de distribuição de energia elétrica	257
Construção de obras de arte especiais	149
Construção de rodovias e ferrovias	148
Outras obras de engenharia civil não especificadas anteriormente	120
Instalação e manutenção de sistemas centrais de ar condicionado, de ventilação e refrigeração	102

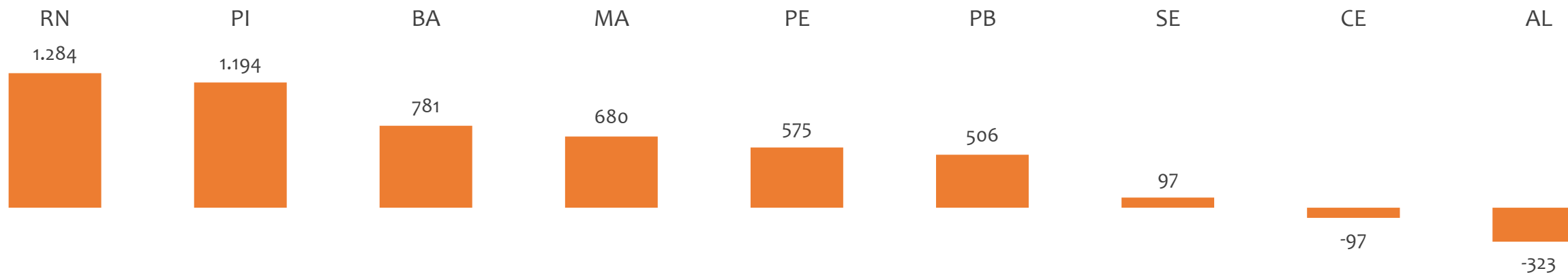


EMPREGO FORMAL POR PORTE | REGIÃO NORDESTE

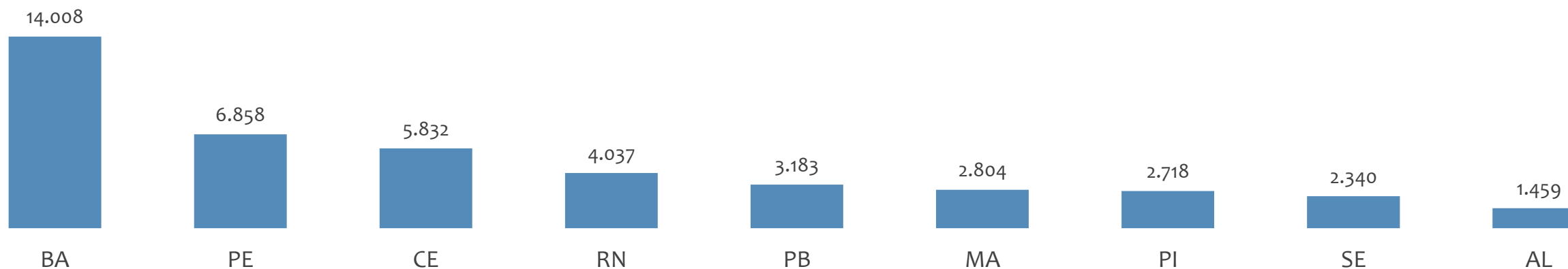
SALDO MENSAL E ACUMULADO NO ANO POR ESTADO

Março
2025

Saldo MPE de empregos formais, REGIÃO NORDESTE, por ESTADO, Resultado MENSAL | Mar/25



Saldo MPE de empregos formais, REGIÃO NORDESTE, por ESTADO, Resultado ACUMULADO | Jan a Mar/25



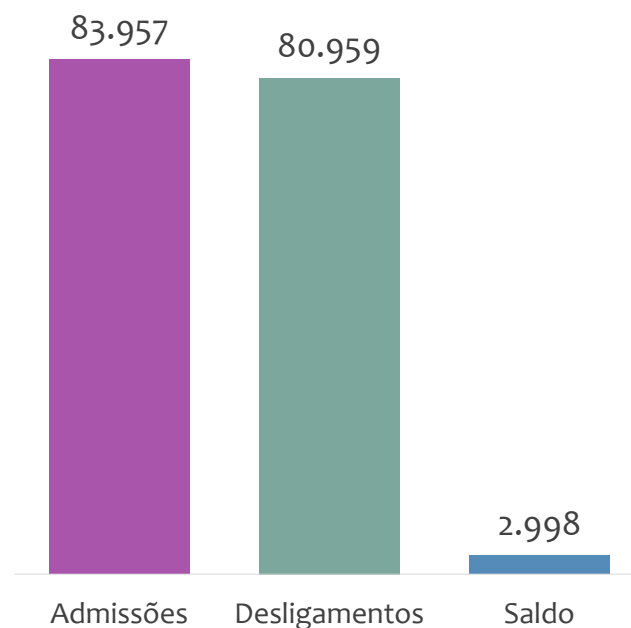
ANÁLISE DO NOVO CAGED

BAHIA

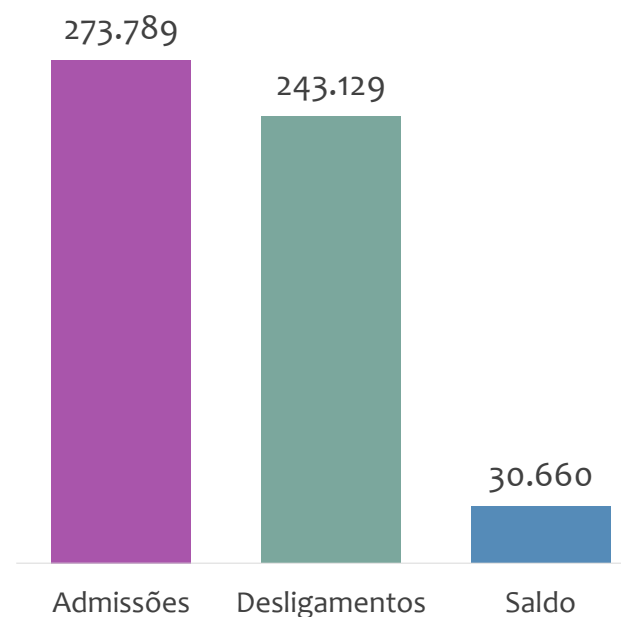
ESTATÍSTICAS MENSAIS DO EMPREGO FORMAL

ADMISSÕES, DESLIGAMENTOS E SALDO NO MÊS ATUAL E ACUMULADO E ESTOQUE ATUAL

Admissões, desligamentos e saldo de empregos formais, BAHIA, MARÇO/2025



Admissões, desligamentos e saldo de empregos formais, BAHIA, ACUMULADO 2025



Estoque de empregos e variação relativa, BAHIA, MARÇO/2025



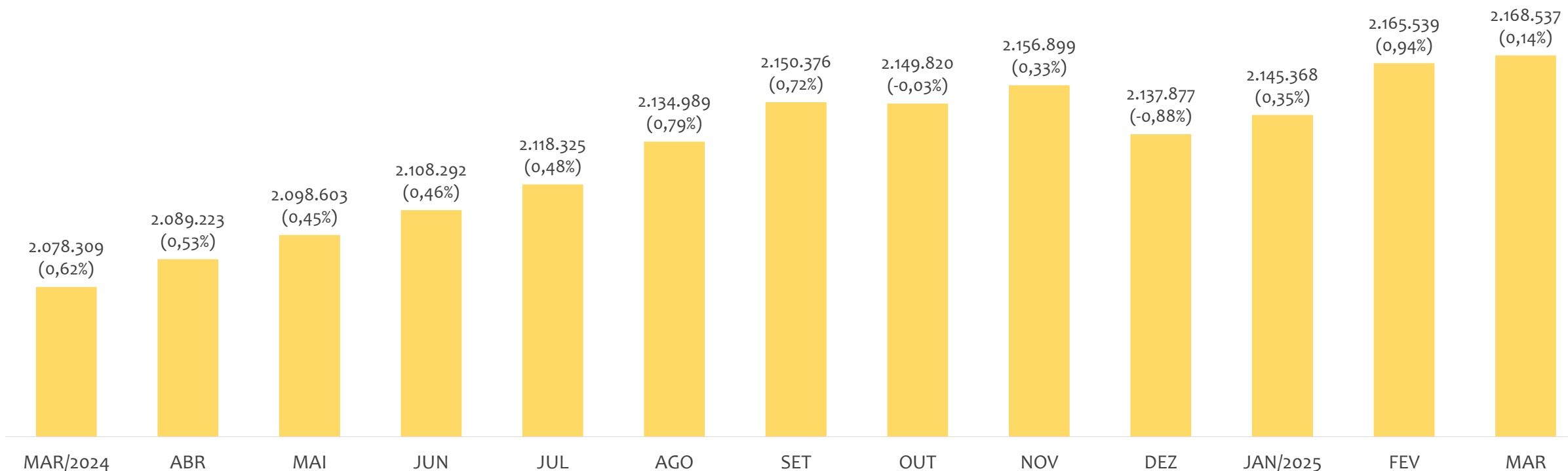
No estado da BAHIA, no mês de MARÇO/2025, o saldo de empregos formais foi de 2.998. O saldo ACUMULADO no ano (janeiro a março) foi de 30.660. Neste mesmo período ACUMULADO, o total de admissões e de desligamentos foram, respectivamente, 273.789 e 243.129. O ESTOQUE de empregos no mês é de 2.168.537, crescimento de 0,14% em relação ao mês anterior.

EMPREGO FORMAL | BAHIA

EVOLUÇÃO DE ESTOQUE DE EMPREGOS MENSAL

Março
2025

Estoque de empregos e variação relativa em relação ao mês anterior, BAHIA, ÚLTIMOS 13 MESES



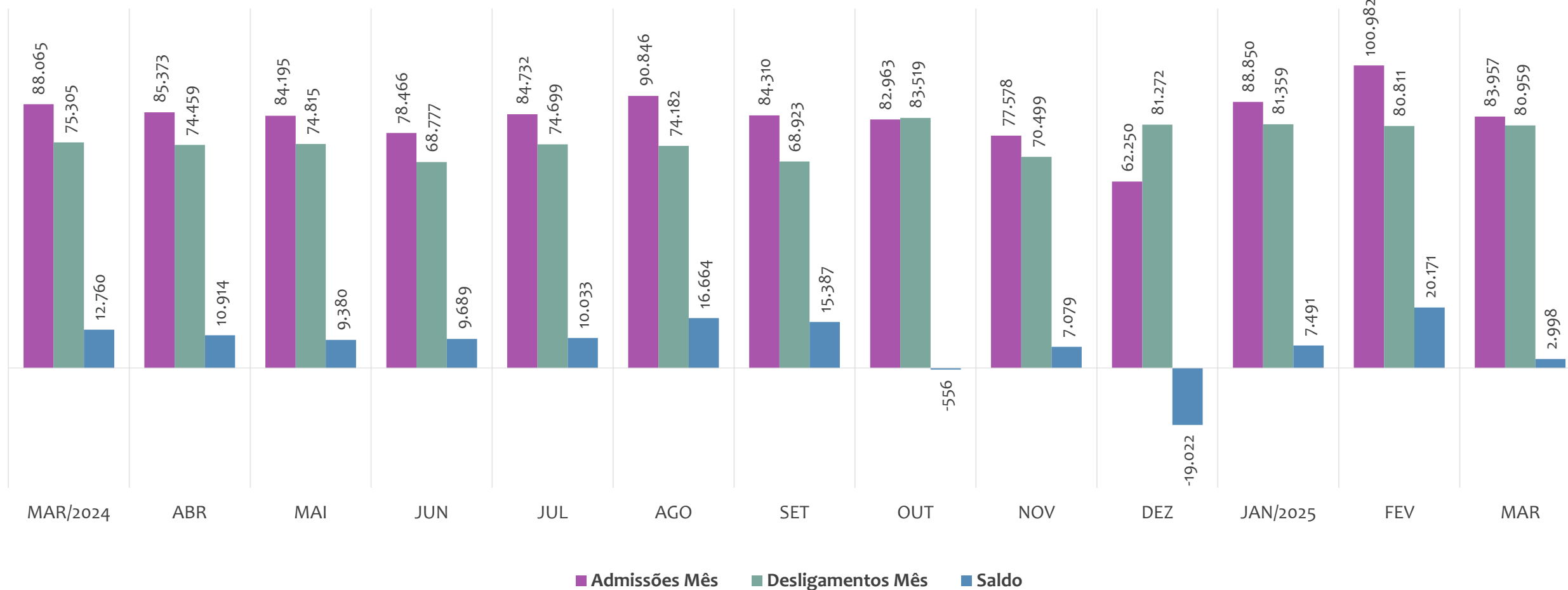
O estoque de empregos formais se refere ao total de contratos de trabalho vigentes no período analisado. A variação relativa é o percentual de aumento ou redução do estoque em relação ao período anterior.

EMPREGO FORMAL | BAHIA

ADMISSÕES, DESLIGAMENTOS E SALDOS MENSAIS

Março
2025

Admissões, desligamentos e saldo de empregos formais, BAHIA, ÚLTIMOS 13 MESES

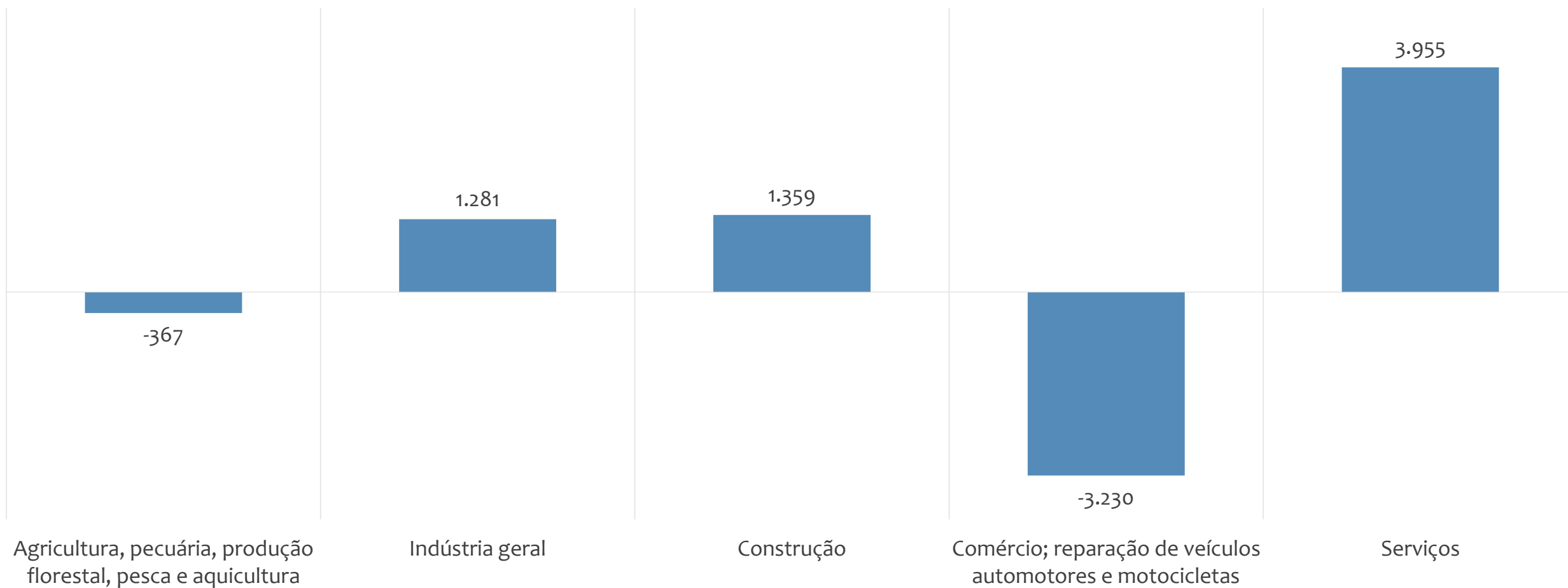


EMPREGO FORMAL | BAHIA

SALDO NO MÊS ATUAL POR ATIVIDADE ECONÔMICA

Março
2025

Saldo de empregos formais por atividade econômica, BAHIA, em MARÇO/2025



EMPREGO FORMAL | BAHIA

ESTOQUE ATUAL, ADMISSÕES, DESLIGAMENTOS E SALDO ACUMULADOS NO ANO POR MUNICÍPIO

Março
2025

ESTOQUE

RANKING 10 PRIMEIROS	
MUNICÍPIO	ESTOQUE
1° Salvador	680.364
2° Feira de Santana	142.925
3° Lauro de Freitas	129.750
4° Vitória da Conquista	81.594
5° Camacari	75.698
6° Simoes Filho	42.912
7° Juazeiro	42.575
8° Itabuna	40.313
9° Barreiras	38.366
10° Luis Eduardo Magalhães	35.823

RANKING 10 ÚLTIMOS	
MUNICÍPIO	ESTOQUE
408° Caldeirão Grande	85
409° Maetinga	84
410° Canapolis	79
411° Pedro Alexandre	79
412° Morpara	78
413° Planaltino	76
414° Mansidão	63
415° Ibiquera	60
416° Gavião	55
417° Caem	44

ADMISSÕES

RANKING 10 PRIMEIROS	
MUNICÍPIO	ADMISSÕES
1° Salvador	83.065
2° Feira de Santana	17.287
3° Lauro de Freitas	14.345
4° Camacari	11.543
5° Vitória da Conquista	11.153
6° Luis Eduardo Magalhães	8.690
7° Porto Seguro	6.380
8° Barreiras	5.834
9° Juazeiro	5.531
10° Simoes Filho	5.276

RANKING 10 ÚLTIMOS	
MUNICÍPIO	ADMISSÕES
408° Feira da Mata	5
409° Piripa	5
410° Souto Soares	5
411° Pedro Alexandre	4
412° Presidente Janio Quadros	4
413° Jussara	3
414° Novo Triunfo	3
415° Planaltino	3
416° Ibiquera	2
417° Gavião	0

DESLIGAMENTOS

RANKING 10 PRIMEIROS	
MUNICÍPIO	DESLIGAMENTOS
1° Salvador	69.144
2° Feira de Santana	15.319
3° Lauro de Freitas	14.094
4° Vitória da Conquista	10.293
5° Camacari	9.902
6° Porto Seguro	7.417
7° Luis Eduardo Magalhães	7.124
8° Juazeiro	5.025
9° Barreiras	4.893
10° Simoes Filho	4.700

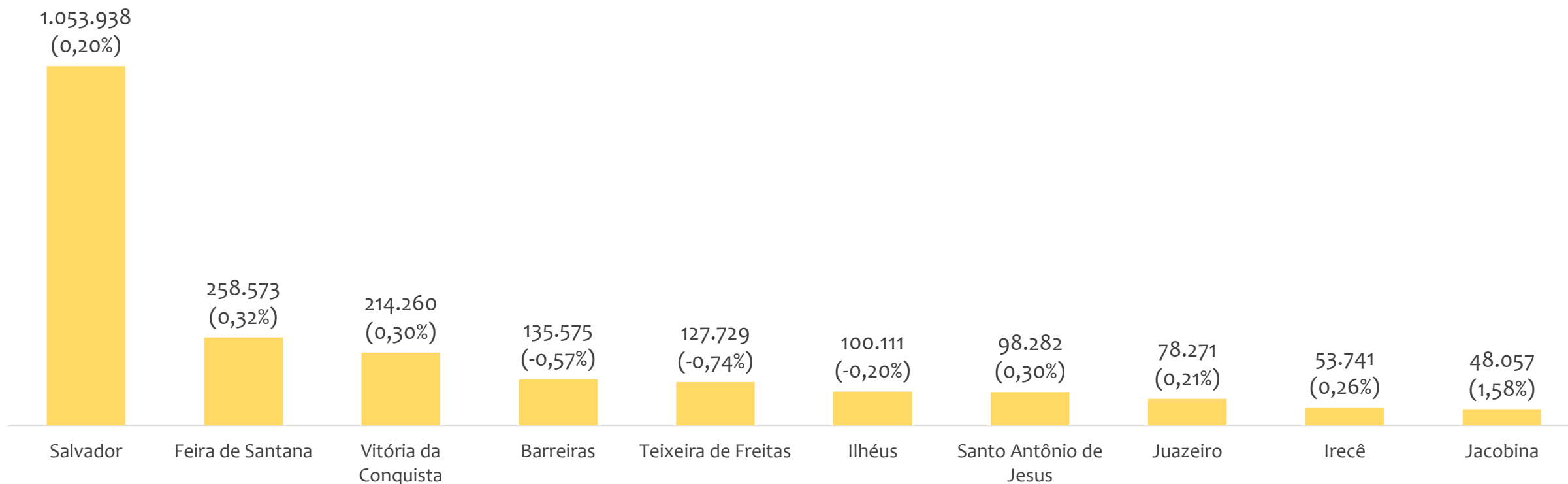
RANKING 10 ÚLTIMOS	
MUNICÍPIO	DESLIGAMENTOS
408° Erico Cardoso	5
409° Pedrao	5
410° Gavião	4
411° Lajedinho	4
412° Novo Triunfo	4
413° Ibiquera	3
414° Piripa	3
415° Lamarão	2
416° Mansidão	2
417° Caldeirão Grande	1

SALDO DE EMPREGOS

RANKING 10 PRIMEIROS	
MUNICÍPIO	SALDO
1° Salvador	13.921
2° Feira de Santana	1.968
3° Camacari	1.641
4° Luis Eduardo Magalhães	1.566
5° Riachão do Jacuípe	1.166
6° Barreiras	941
7° Vitória da Conquista	860
8° Conceição do Jacuípe	753
9° Valença	725
10° Simoes Filho	576

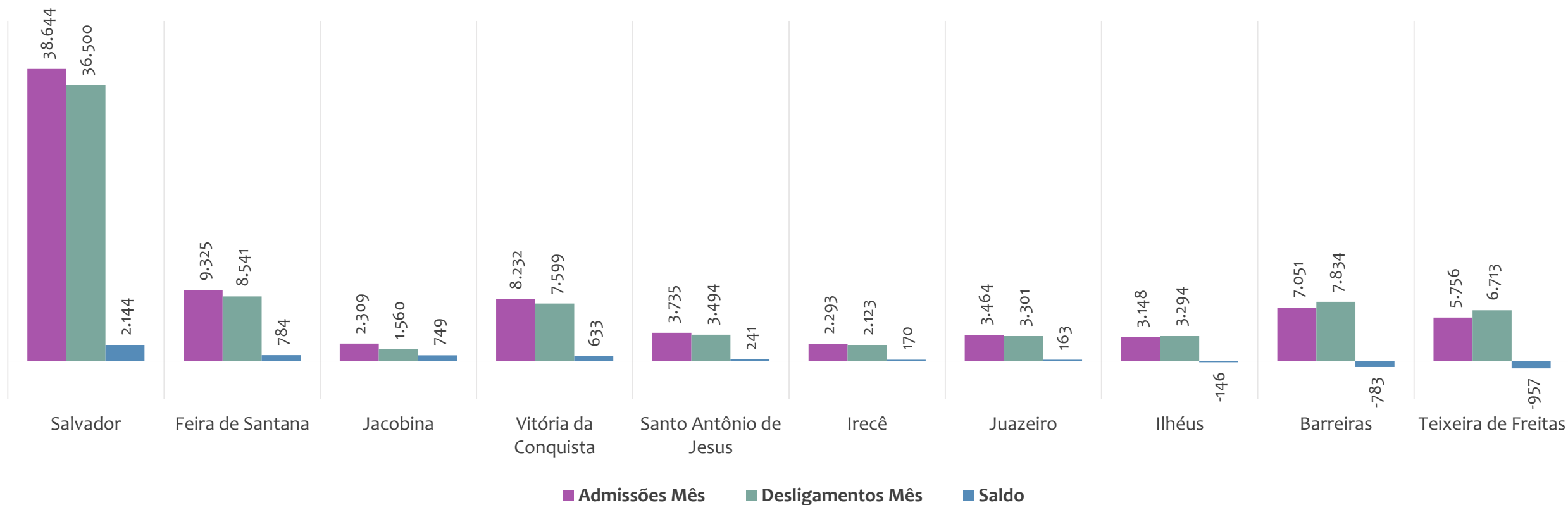
RANKING 10 ÚLTIMOS	
MUNICÍPIO	SALDO
408° Itabuna	-238
409° Itagimirim	-260
410° Ibitiara	-275
411° Santo Amaro	-284
412° Urandi	-299
413° Governador Mangabeira	-305
414° Pojuca	-321
415° Ilheus	-436
416° Porto Seguro	-1.037
417° Ibotirama	-1.088

Estoque de empregos e variação relativa em relação ao mês anterior, BAHIA por Regional, MARÇO/2025



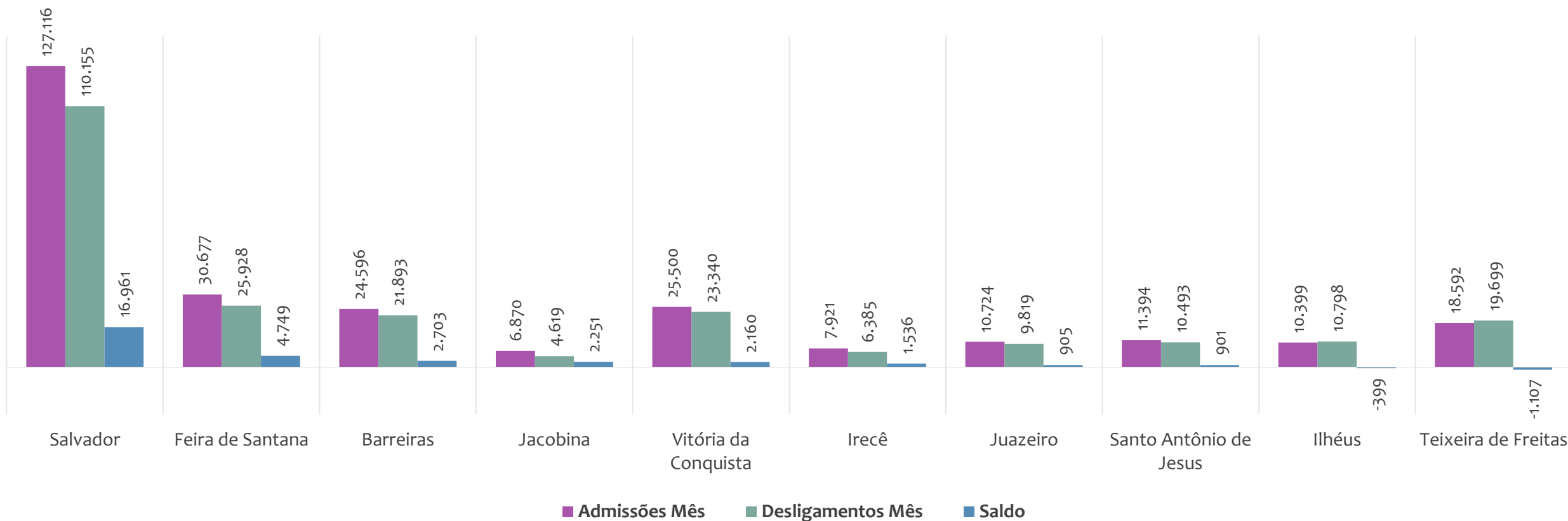
O estoque de empregos formais se refere ao total de contratos de trabalho vigentes no período analisado. A variação relativa é o percentual de aumento ou redução do estoque em relação ao período anterior.

Admissões, desligamentos e saldo de empregos formais, por REGIONAL, MARÇO/2025



No mês de MARÇO/2025, 3 regionais apresentaram saldo negativo. SALVADOR é a regional de melhor saldo (2.144), enquanto que TEIXEIRA DE FREITAS é a regional com pior saldo de empregos formais (-957).

Admissões, desligamentos e saldo de empregos formais, por REGIONAL, ACUMULADO 2025



No ACUMULADO de janeiro a março/2025, 2 regionais apresentaram saldo negativo. SALVADOR é a regional de melhor saldo (16.961), enquanto que TEIXEIRA DE FREITAS é a regional com pior saldo de empregos formais (-1.107).

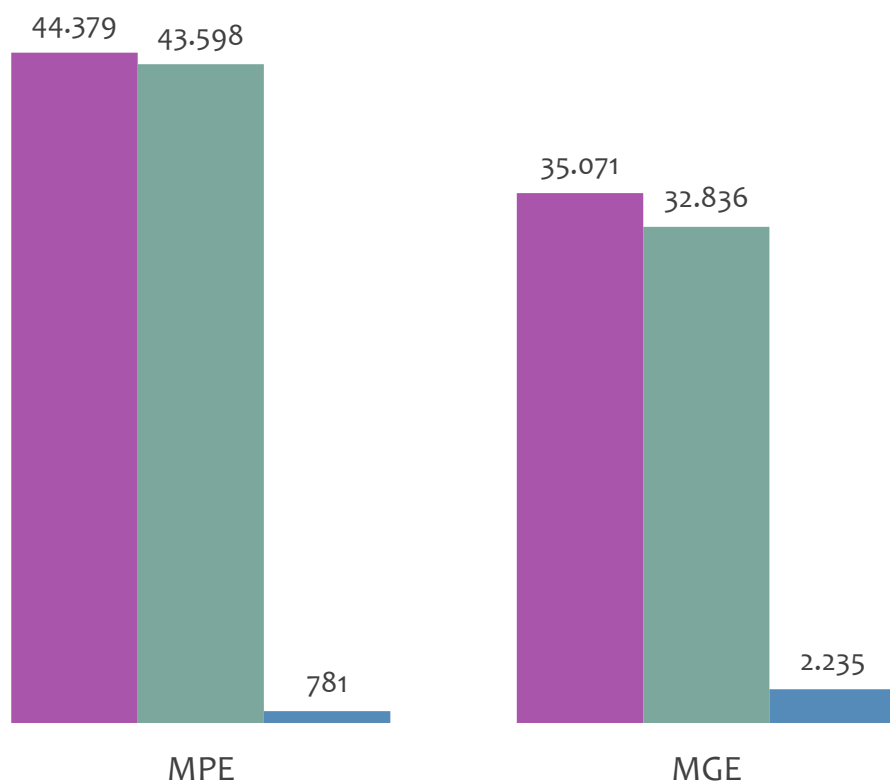


EMPREGO FORMAL POR PORTE | BAHIA

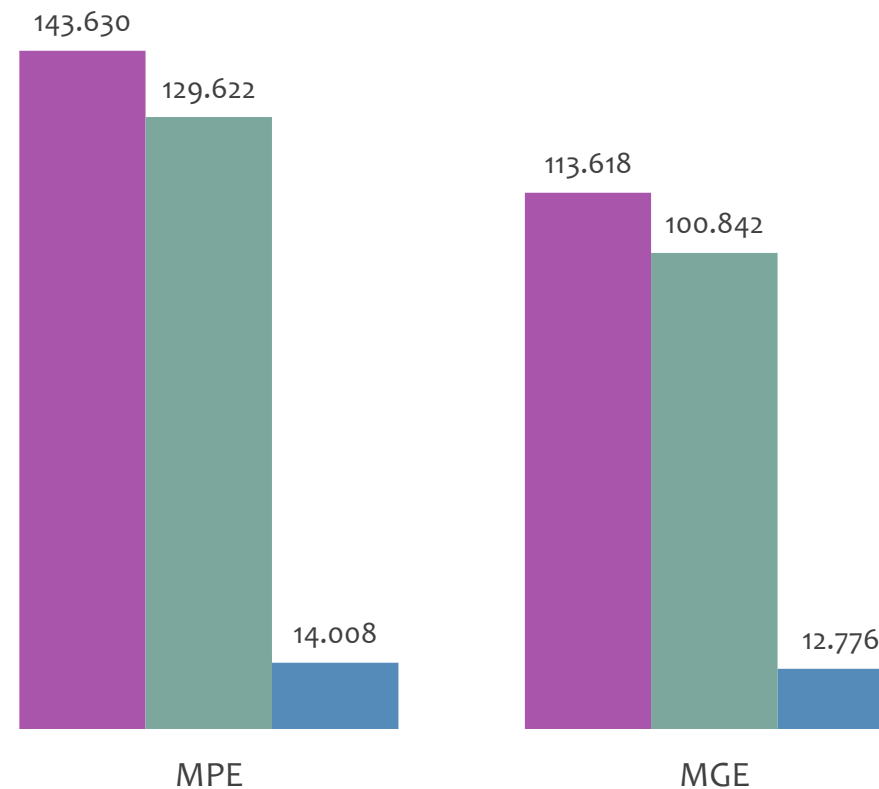
ADMISSÕES, DESLIGAMENTOS E SALDO MENSAL E ACUMULADO NO ANO POR PORTE

Admissões, desligamentos e saldo de empregos formais, BAHIA por PORTE

Resultado MENSAL | Mar/25



Resultado ACUMULADO | Jan a Mar/25

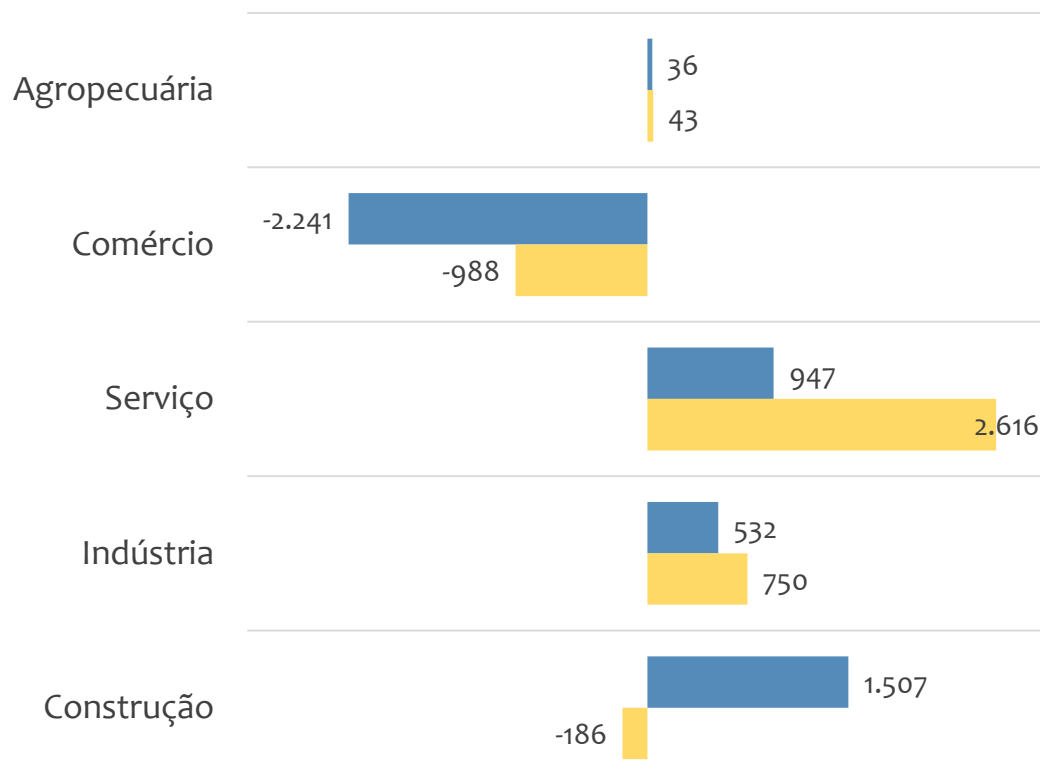


■ Admissões ■ Desligamentos ■ Saldo

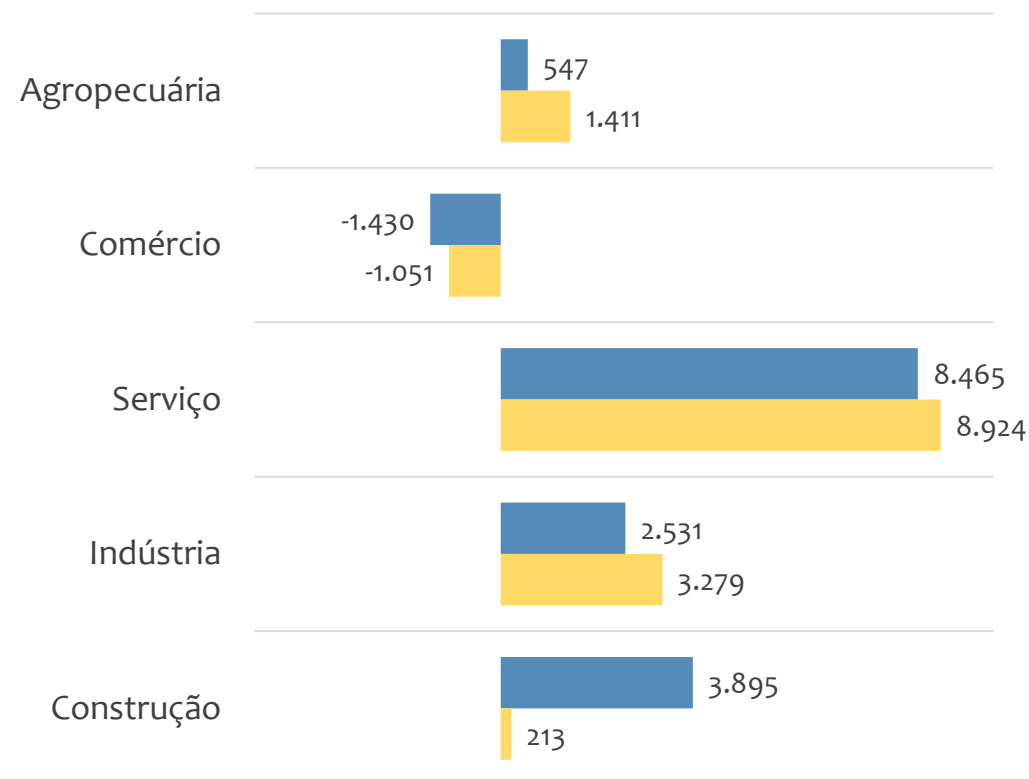


Saldo de empregos formais, BAHIA por PORTE e SETOR

Resultado MENSAL | Mar/25



Resultado ACUMULADO | Jan a Mar/25



■ MGE

■ MPE

**Admissões, desligamentos e saldo de empregos, BAHIA, Ranking de SALDO MENSAL MPE por ATIVIDADE**

Atividade	RESULTADO MENSAL MPE			RESULTADO ANUAL Jan a Mar/25 MPE		
	Admissões	Demissões	Saldo	Admissões	Demissões	Saldo
Construção de edifícios	3.337	2.622	715	11.612	9.444	2.168
Educação infantil - pré-escola	656	276	380	1.875	1.242	633
Aluguel de máquinas e equipamentos para construção sem operador, exceto andaimes	459	144	315	936	439	497
Educação infantil - creche	408	126	282	1.003	412	591
Outras obras de engenharia civil não especificadas anteriormente	615	376	239	1.898	1.176	722
Ensino fundamental	522	324	198	1.997	1.443	554
Construção de redes de abastecimento de água, coleta de esgoto e construções correlatas, exceto obras de irrigação	393	221	172	1.086	711	375
Construção de estações e redes de distribuição de energia elétrica	201	64	137	746	289	457
Atividades de condicionamento físico	297	163	134	879	594	285



Admissões, desligamentos e saldo de empregos, BAHIA, Ranking de SALDO ANUAL MPE por ATIVIDADE

Atividade	RESULTADO MENSAL MPE			RESULTADO ANUAL Jan a Mar/25 MPE		
	Admissões	Demissões	Saldo	Admissões	Demissões	Saldo
Construção de edifícios	3.337	2.622	715	11.612	9.444	2.168
Outras obras de engenharia civil não especificadas anteriormente	615	376	239	1.898	1.176	722
Educação infantil - pré-escola	656	276	380	1.875	1.242	633
Educação infantil - creche	408	126	282	1.003	412	591
Ensino fundamental	522	324	198	1.997	1.443	554
Transporte rodoviário de carga, exceto produtos perigosos e mudanças, intermunicipal, interestadual e internacional	813	684	129	2.800	2.279	521
Aluguel de máquinas e equipamentos para construção sem operador, exceto andaimes	459	144	315	936	439	497
Construção de estações e redes de distribuição de energia elétrica	201	64	137	746	289	457
Obras de montagem industrial	198	66	132	590	204	386



Ranking de SALDO MENSAL MPE por SETOR e ATIVIDADE, BAHIA

AGROPECUÁRIA	Saldo Mensal MPE
Cultivo de mudas em viveiros florestais	31
Cultivo de banana	22
Produção de mudas e outras formas de propagação vegetal, certificadas	21
Cultivo de cacau	20
Atividades de pós-colheita	14
Atividades de apoio à agricultura não especificadas anteriormente	12
Cultivo de laranja	11
Cultivo de manga	11
Criação de frangos para corte	10

INDÚSTRIA	Saldo Mensal MPE
Fabricação de artigos de serralheria, exceto esquadrias	49
Fabricação de estruturas pré-moldadas de concreto armado, em série e sob encomenda	44
Fabricação de calçados de couro	42
Manutenção e reparação de máquinas e equipamentos para uso geral não especificados anteriormente	42
Manutenção e reparação de embarcações e estruturas flutuantes	37
Fabricação de produtos de limpeza e polimento	36
Fabricação de conservas de frutas	30
Fabricação de farinha de milho e derivados, exceto óleos de milho	30
Fabricação de equipamentos e acessórios para segurança pessoal e profissional	26



Ranking de SALDO MENSAL MPE por SETOR e ATIVIDADE, BAHIA

COMÉRCIO	Saldo Mensal MPE
Comércio varejista de mercadorias em geral, com predominância de produtos alimentícios - hipermercados	51
Comércio varejista de material elétrico	40
Comércio a varejo de automóveis, camionetas e utilitários novos	39
Comércio atacadista de cereais e leguminosas beneficiados	36
Comércio atacadista de ferragens e ferramentas	23
Comércio varejista de produtos farmacêuticos, com manipulação de fórmulas	20
Comércio a varejo de motocicletas e motonetas novas	19
Comércio atacadista de mercadorias em geral, sem predominância de alimentos ou de insumos agropecuários	18
Serviços de manutenção e reparação mecânica de veículos automotores	16

SERVIÇO	Saldo Mensal MPE
Educação infantil - pré-escola	380
Aluguel de máquinas e equipamentos para construção sem operador, exceto andaimes	315
Educação infantil - creche	282
Ensino fundamental	198
Atividades de condicionamento físico	134
Transporte rodoviário de carga, exceto produtos perigosos e mudanças, intermunicipal, interestadual e internacional	129
Locação de automóveis sem condutor	115
Serviços de engenharia	101
Serviços combinados de escritório e apoio administrativo	100



Ranking de SALDO MENSAL MPE por SETOR e ATIVIDADE, BAHIA

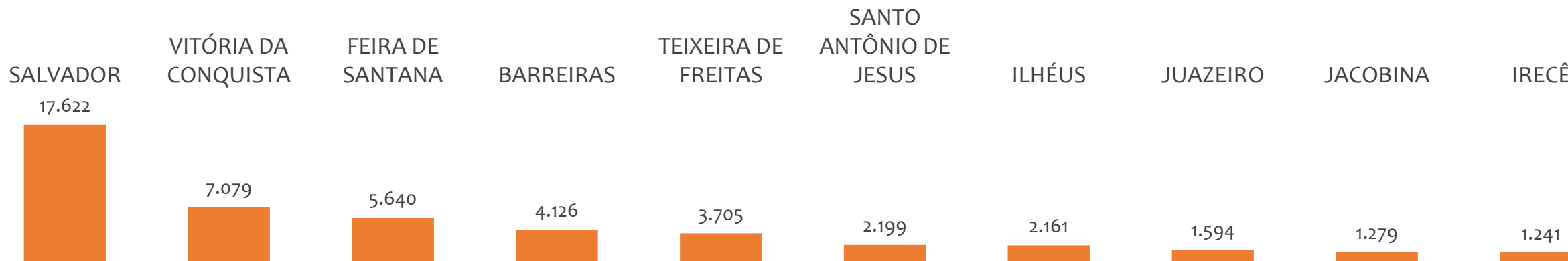
CONSTRUÇÃO	Saldo Mensal MPE
Construção de edifícios	715
Outras obras de engenharia civil não especificadas anteriormente	239
Construção de redes de abastecimento de água, coleta de esgoto e construções correlatas, exceto obras de irrigação	172
Construção de estações e redes de distribuição de energia elétrica	137
Obras de montagem industrial	132
Montagem e desmontagem de andaimes e outras estruturas temporárias	61
Incorporação de empreendimentos imobiliários	55
Obras de alvenaria	39
Obras de terraplenagem	38



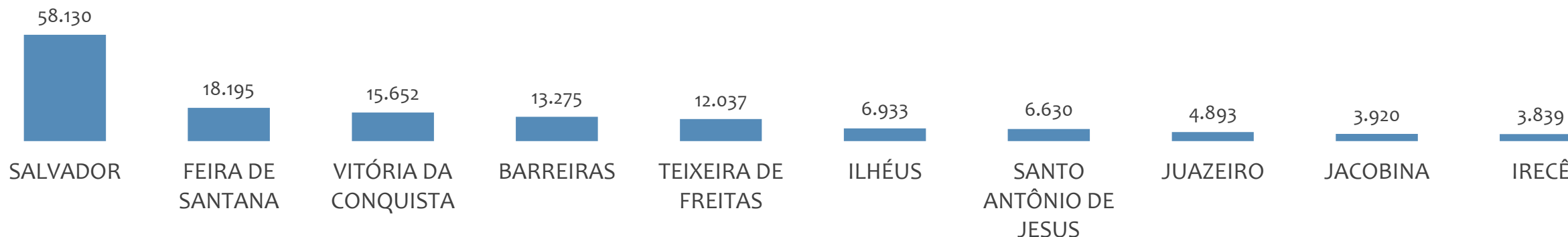
EMPREGO FORMAL POR PORTE | BAHIA

SALDO MENSAL E ACUMULADO NO ANO POR UNIDADE REGIONAL

Saldo MPE de empregos formais por UNIDADE REGIONAL, Resultado MENSAL | Mar/25



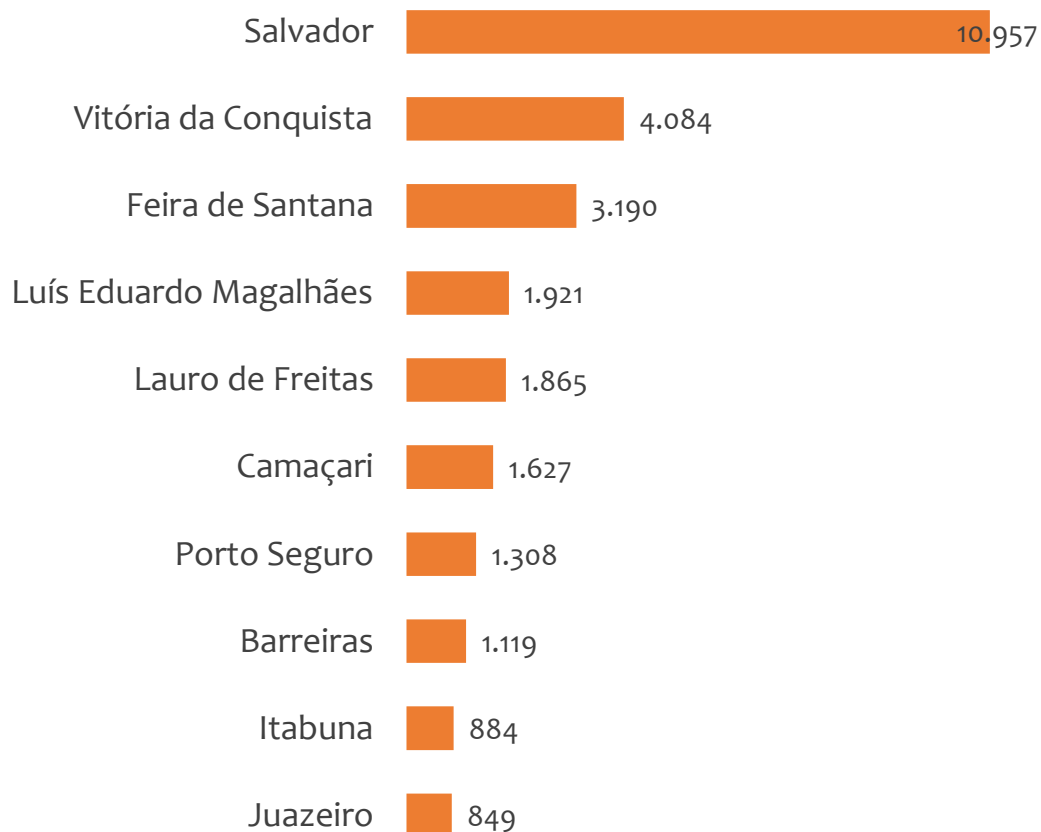
Saldo MPE de empregos formais por UNIDADE REGIONAL, Resultado ACUMULADO | Jan a Mar/25



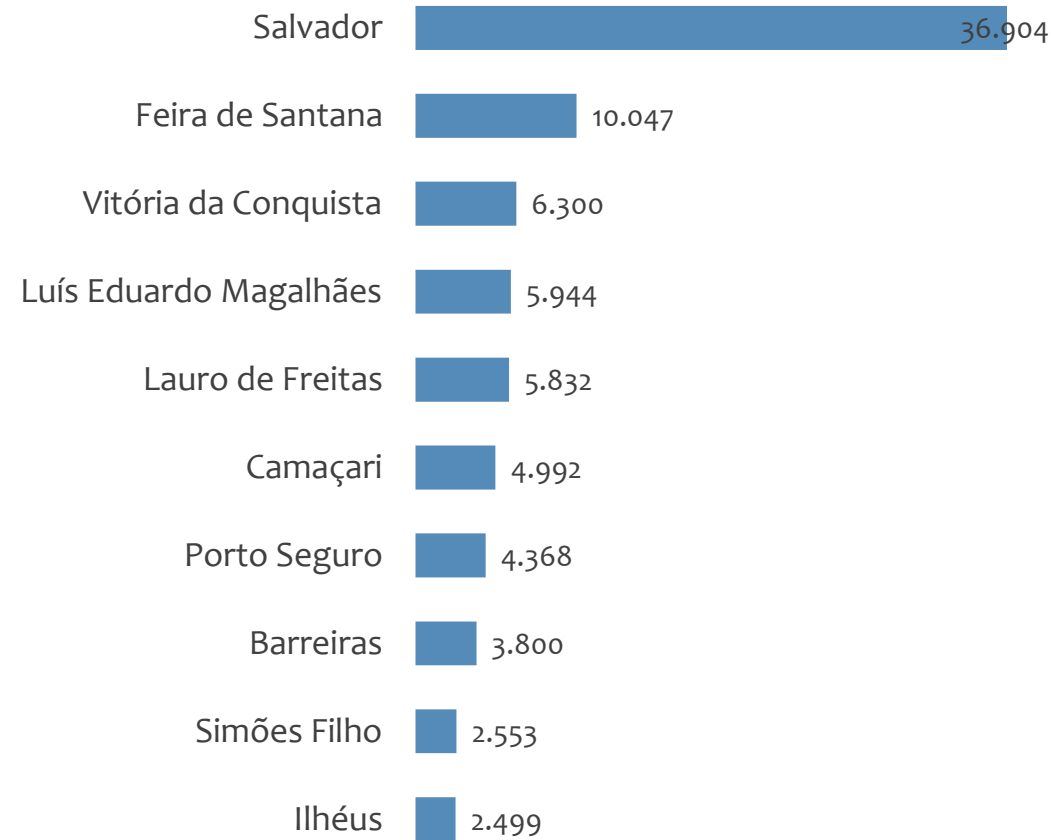


Saldo MPE de empregos formais, BAHIA, Ranking de SALDO MPE por MUNICÍPIO

Resultado MENSAL | Mar/25



Resultado ACUMULADO | Jan a Mar/25



UNIDADE REGIONAL SALVADOR

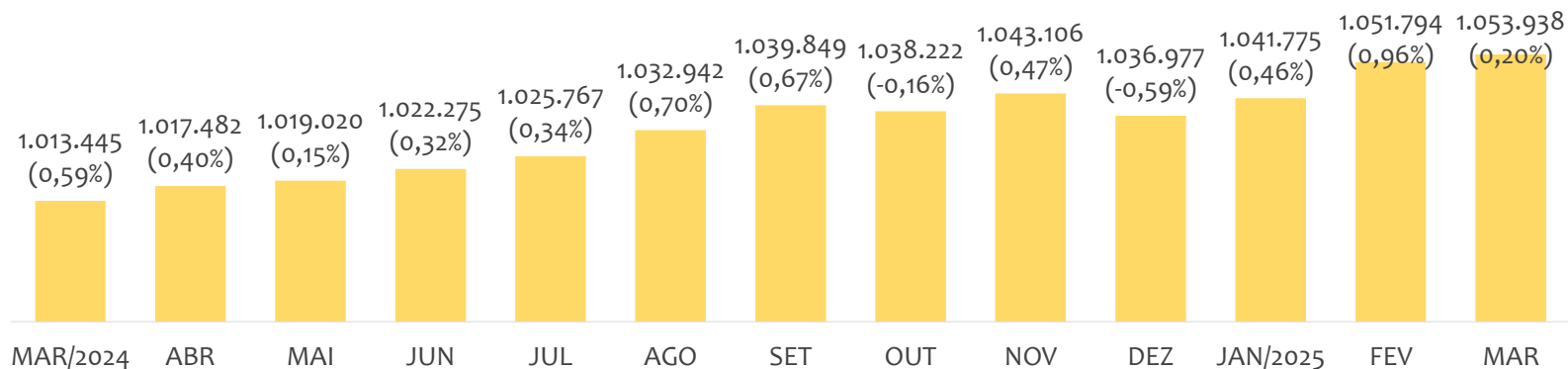
ESTATÍSTICAS MENSAS DO EMPREGO FORMAL

EMPREGO FORMAL | UR SALVADOR

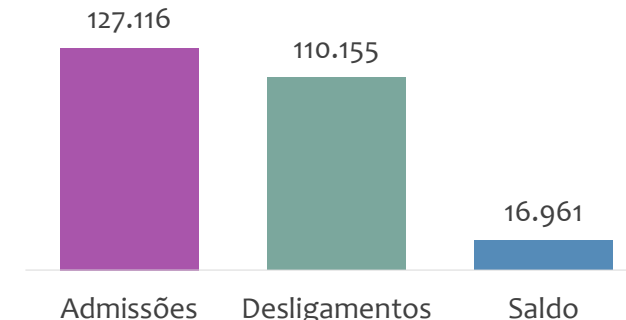
ESTOQUE MENSAL, ADMISSÕES, DESLIGAMENTOS E SALDOS MENCIAIS E ACUMULADO

Março
2025

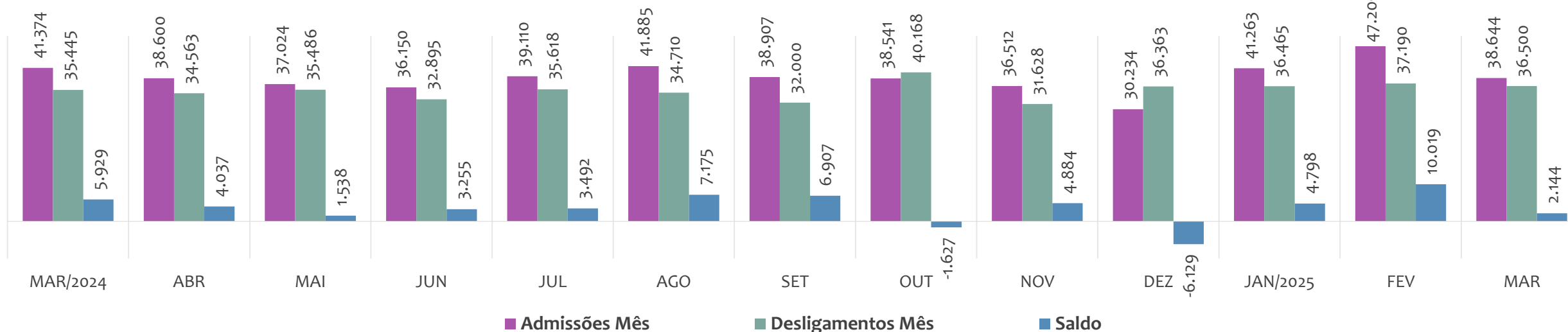
Estoque de empregos e variação relativa em relação ao mês anterior, ÚLTIMOS 13 MESES



Admissões, desligamentos e saldo de empregos formais, ACUMULADO 2025



Admissões, desligamentos e saldo de empregos formais, ÚLTIMOS 13 MESES



EMPREGO FORMAL | UNIDADE REGIONAL SALVADOR

Março
2025

ESTOQUE ATUAL, ADMISSÕES, DESLIGAMENTOS E SALDO ACUMULADOS NO ANO POR MUNICÍPIO

ESTOQUE

RANKING 10 PRIMEIROS	
MUNICÍPIO	ESTOQUE
1° Salvador	680.364
2° Lauro de Freitas	129.750
3° Camacari	75.698
4° Simoes Filho	42.912
5° Alagoinhas	31.831
6° Mata de Sao Joao	14.511
7° Candeias	13.964
8° Dias D Avila	12.652
9° Catu	9.503
10° Pojuca	8.023

RANKING 10 ÚLTIMOS	
MUNICÍPIO	ESTOQUE
25° Salinas da Margarida	460
26° Aracas	411
27° Crisopolis	342
28° Aramari	325
29° Apora	319
30° Cardeal da Silva	299
31° Acajutiba	281
32° Itanagra	258
33° Ouricangas	109
34° Pedrao	107

ADMISSÕES

RANKING 10 PRIMEIROS	
MUNICÍPIO	ADMISSÕES
1° Salvador	83.065
2° Lauro de Freitas	14.345
3° Camacari	11.543
4° Simoes Filho	5.276
5° Alagoinhas	2.798
6° Candeias	1.585
7° Mata de Sao Joao	1.585
8° Dias D Avila	1.285
9° Catu	1.229
10° Pojuca	659

RANKING 10 ÚLTIMOS	
MUNICÍPIO	ADMISSÕES
25° Cardeal da Silva	56
26° Salinas da Margarida	44
27° Itanagra	37
28° Acajutiba	28
29° Aracas	27
30° Apora	21
31° Crisopolis	21
32° Aramari	18
33° Pedrao	16
34° Ouricangas	10

DESLIGAMENTOS

RANKING 10 PRIMEIROS	
MUNICÍPIO	DESLIGAMENTOS
1° Salvador	69.144
2° Lauro de Freitas	14.094
3° Camacari	9.902
4° Simoes Filho	4.700
5° Alagoinhas	2.523
6° Mata de Sao Joao	1.647
7° Candeias	1.462
8° Dias D Avila	1.362
9° Pojuca	980
10° Catu	936

RANKING 10 ÚLTIMOS	
MUNICÍPIO	DESLIGAMENTOS
25° Salinas da Margarida	45
26° Aramari	43
27° Itanagra	35
28° Acajutiba	34
29° Aracas	30
30° Apora	24
31° Cardeal da Silva	23
32° Crisopolis	12
33° Ouricangas	11
34° Pedrao	5

SALDO DE EMPREGOS

RANKING 10 PRIMEIROS	
MUNICÍPIO	SALDO
1° Salvador	13.921
2° Camacari	1.641
3° Simoes Filho	576
4° Catu	293
5° Alagoinhas	275
6° Lauro de Freitas	251
7° Esplanada	209
8° Candeias	123
9° Satiro Dias	69
10° Itapicuru	54

RANKING 10 ÚLTIMOS	
MUNICÍPIO	SALDO
25° Itaparica	-3
26° Acajutiba	-6
27° Sao Francisco do Cor	-8
28° Rio Real	-21
29° Aramari	-25
30° Mata de Sao Joao	-62
31° Sao Sebastiao do Pas	-67
32° Dias D Avila	-77
33° Vera Cruz	-82
34° Pojuca	-321



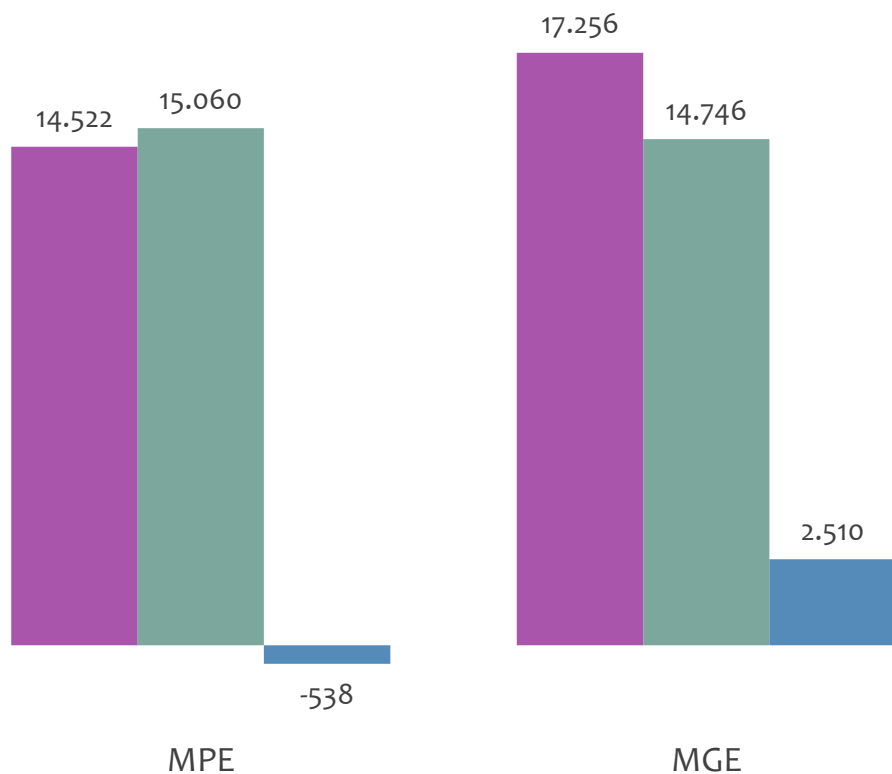
Ranking de SALDO MENSAL MPE por SETOR e ATIVIDADE, UR SALVADOR

CONSTRUÇÃO	Saldo Mensal MPE
Construção de edifícios	359
Construção de redes de abastecimento de água, coleta de esgoto e construções correlatas, exceto obras de irrigação	173
Obras de montagem industrial	143
Obras de urbanização - ruas, praças e calçadas	104
Outras obras de engenharia civil não especificadas anteriormente	90
Incorporação de empreendimentos imobiliários	72
Instalação e manutenção de sistemas centrais de ar condicionado, de ventilação e refrigeração	38
Construção de estações e redes de distribuição de energia elétrica	16
Obras de acabamento em gesso e estuque	15

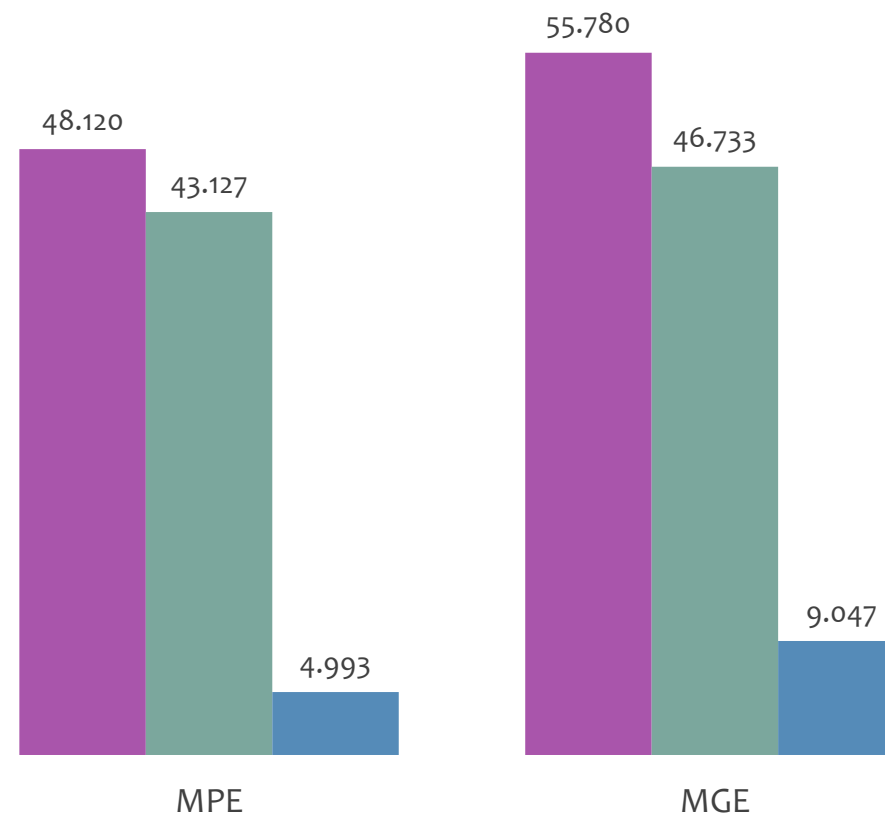


Admissões, desligamentos e saldo de empregos formais, UR SALVADOR por PORTE

Resultado MENSAL | Mar/25



Resultado ACUMULADO | Jan a Mar/25

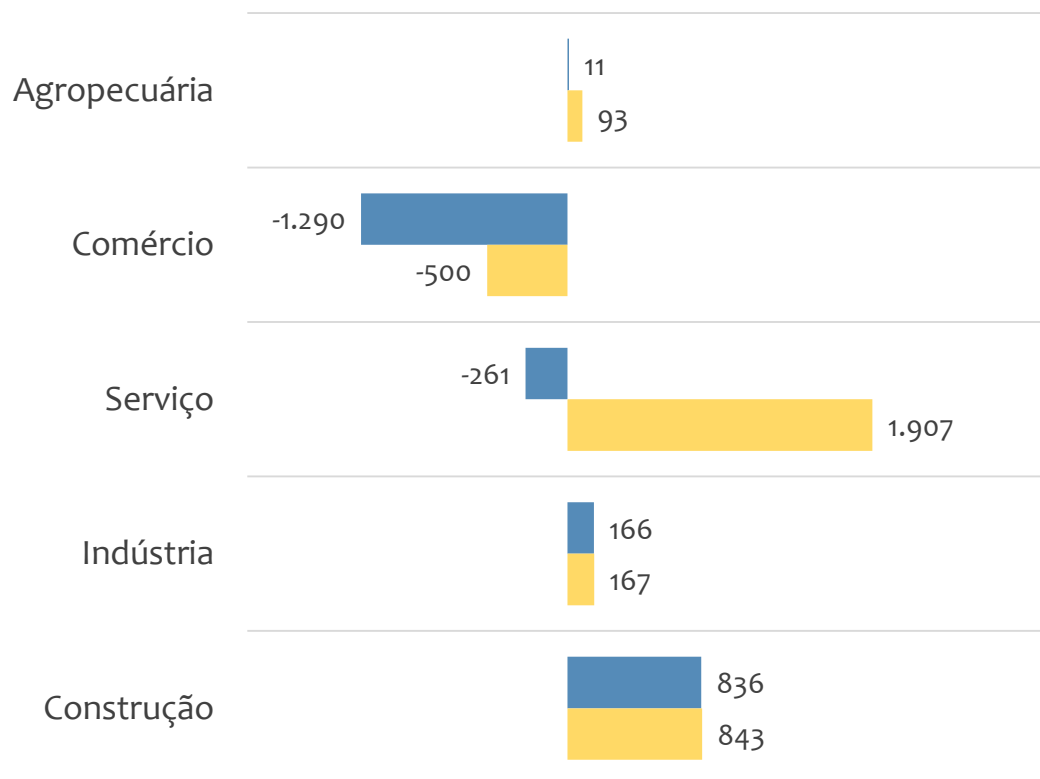


■ Admissões ■ Desligamentos ■ Saldo

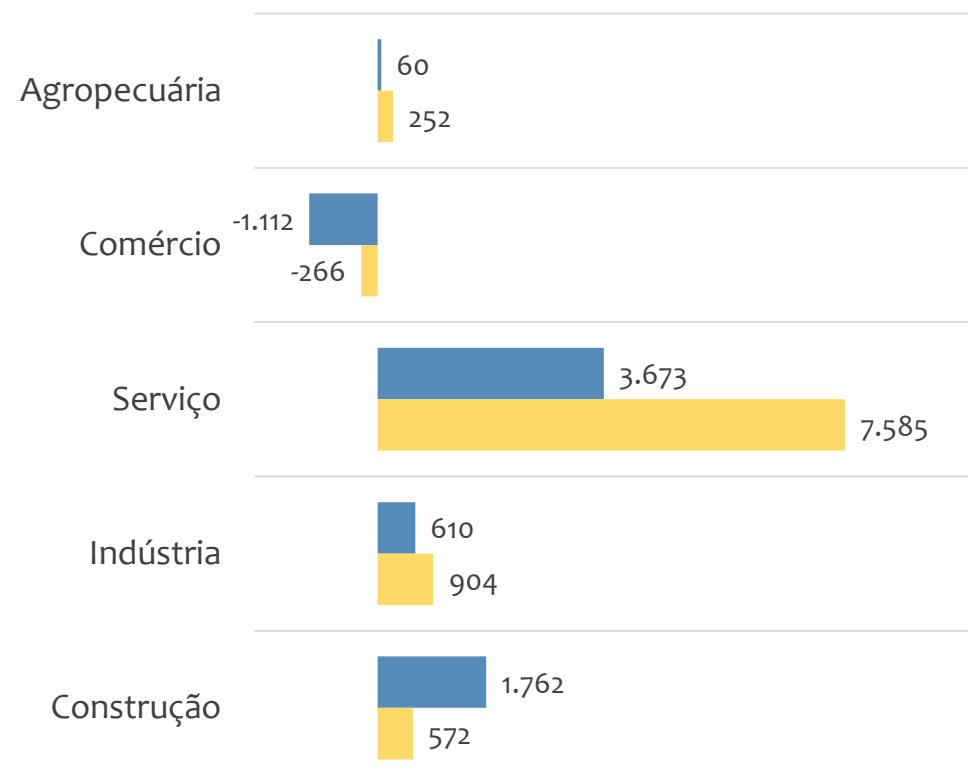


Saldo de empregos formais, UR SALVADOR por PORTE e SETOR

Resultado MENSAL | Mar/25



Resultado ACUMULADO | Jan a Mar/25



■ MGE

■ MPE



Admissões, desligamentos e saldo de empregos, UR SALVADOR, Ranking de SALDO MENSAL MPE por ATIVIDADE

Atividade	RESULTADO MENSAL MPE			RESULTADO ANUAL Jan a Mar/25 MPE		
	Admissões	Demissões	Saldo	Admissões	Demissões	Saldo
Construção de edifícios	1.281	922	359	4.271	3.276	995
Educação infantil - creche	292	95	197	777	310	467
Construção de redes de abastecimento de água, coleta de esgoto e construções correlatas, exceto obras de irrigação	212	39	173	578	279	299
Obras de montagem industrial	159	16	143	308	79	229
Educação infantil - pré-escola	253	121	132	901	559	342
Serviços de engenharia	352	244	108	969	717	252
Obras de urbanização - ruas, praças e calçadas	157	53	104	235	157	78
Outras obras de engenharia civil não especificadas anteriormente	268	178	90	887	535	352
Incorporação de empreendimentos imobiliários	220	148	72	713	565	148



Admissões, desligamentos e saldo de empregos, UR SALVADOR, Ranking de SALDO ANUAL MPE por ATIVIDADE

Atividade	RESULTADO MENSAL MPE			RESULTADO ANUAL Jan a Mar/25 MPE		
	Admissões	Demissões	Saldo	Admissões	Demissões	Saldo
Construção de edifícios	1.281	922	359	4.271	3.276	995
Educação infantil - creche	292	95	197	777	310	467
Outras obras de engenharia civil não especificadas anteriormente	268	178	90	887	535	352
Educação infantil - pré-escola	253	121	132	901	559	342
Ensino fundamental	184	140	44	901	592	309
Construção de redes de abastecimento de água, coleta de esgoto e construções correlatas, exceto obras de irrigação	212	39	173	578	279	299
Restaurantes e similares	792	973	-181	2.886	2.609	277
Serviços de engenharia	352	244	108	969	717	252
Obras de montagem industrial	159	16	143	308	79	229



Ranking de SALDO MENSAL MPE por SETOR e ATIVIDADE, UR SALVADOR

AGROPECUÁRIA	Saldo Mensal MPE
Serviço de preparação de terreno, cultivo e colheita	8
Criação de bovinos para corte	8
Cultivo de laranja	7
Cultivo de frutas de lavoura permanente não especificadas anteriormente	2
Cultivo de milho	1
Criação de bovinos, exceto para corte e leite	1
Produção de ovos	0
Cultivo de cacau	0
Cultivo de banana	0

INDÚSTRIA	Saldo Mensal MPE
Fabricação de artigos de serralheria, exceto esquadrias	50
Manutenção e reparação de embarcações e estruturas flutuantes	38
Fabricação de artefatos têxteis para uso doméstico	27
Fabricação de conservas de frutas	16
Fabricação de embalagens de material plástico	12
Fabricação de produtos diversos não especificados anteriormente	11
Moagem e fabricação de produtos de origem vegetal não especificados anteriormente	10
Fabricação de calçados de couro	10
Fabricação de artigos ópticos	9



Ranking de SALDO MENSAL MPE por SETOR e ATIVIDADE, UR SALVADOR

COMÉRCIO	Saldo Mensal MPE
Comércio a varejo de automóveis, camionetas e utilitários novos	39
Comércio varejista de mercadorias em geral, com predominância de produtos alimentícios - supermercados	37
Comércio varejista de combustíveis para veículos automotores	17
Comércio atacadista de mercadorias em geral, com predominância de produtos alimentícios	17
Serviços de lanternagem ou funilaria e pintura de veículos automotores	14
Comércio a varejo de motocicletas e motonetas novas	13
Representantes comerciais e agentes do comércio de máquinas, equipamentos, embarcações e aeronaves	13
Comércio varejista especializado de peças e acessórios para aparelhos eletroeletrônicos para uso doméstico, exceto informática e comunicação	9
Comércio atacadista de instrumentos e materiais para uso médico, cirúrgico, hospitalar e de laboratórios	9

SERVIÇO	Saldo Mensal MPE
Educação infantil - creche	197
Educação infantil - pré-escola	132
Serviços de engenharia	108
Transporte rodoviário de carga, exceto produtos perigosos e mudanças, intermunicipal, interestadual e internacional	59
Ensino fundamental	44
Gestão e administração da propriedade imobiliária	37
Serviços combinados de escritório e apoio administrativo	36
Treinamento em desenvolvimento profissional e gerencial	26
Atividades de condicionamento físico	25



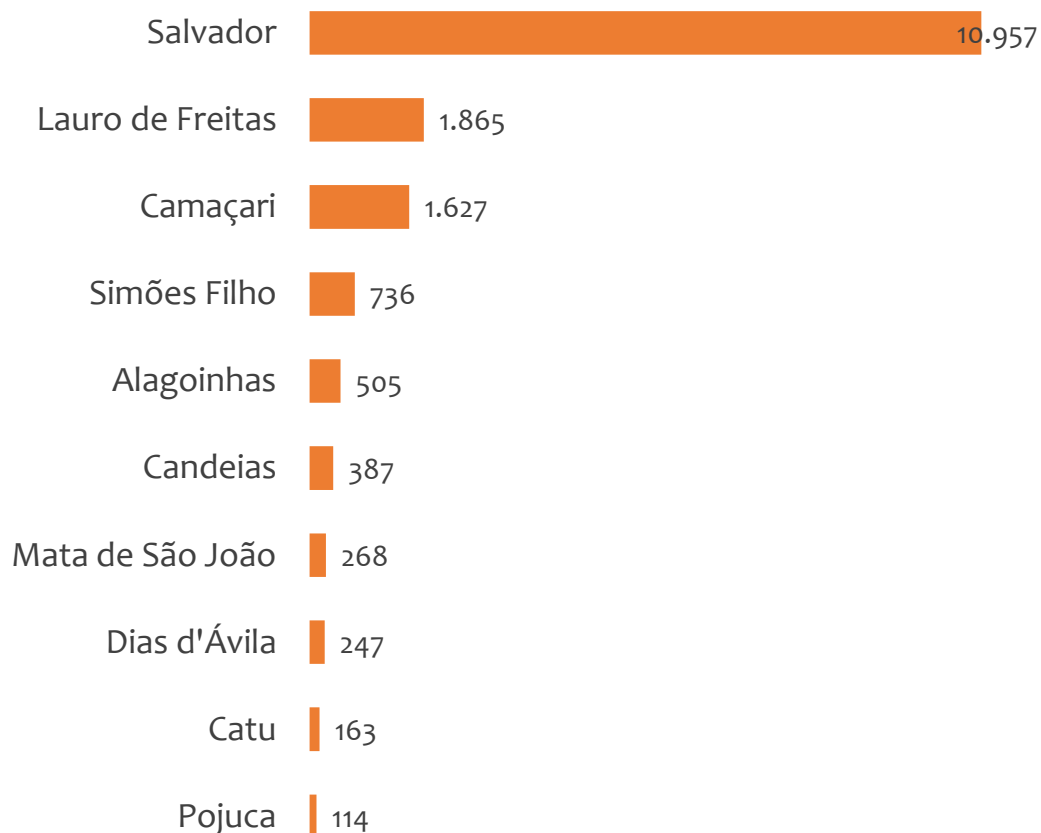
EMPREGO FORMAL POR PORTE | UR SALVADOR

SALDO MENSAL E ACUMULADO NO ANO POR MUNICÍPIO

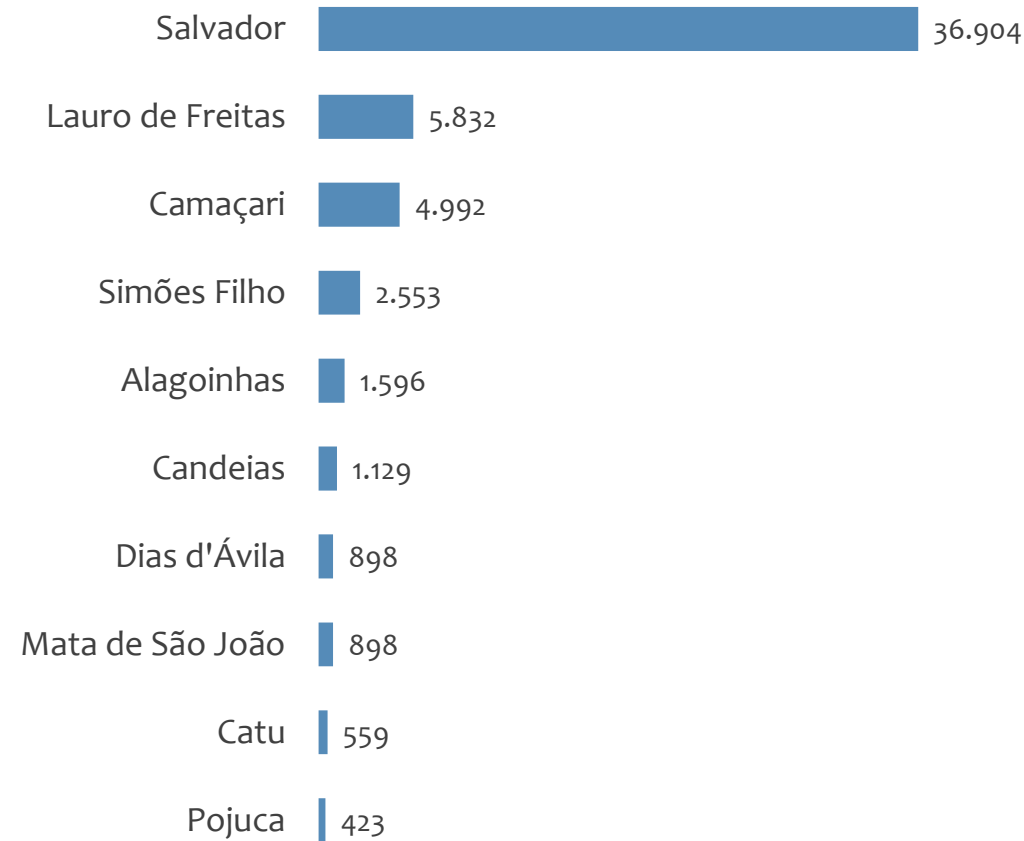
Março
2025

Saldo MPE de empregos formais, UR SALVADOR, Ranking de SALDO MPE por MUNICÍPIO

Resultado MENSAL | Mar/25



Resultado ACUMULADO | Jan a Mar/25



UNIDADE REGIONAL BARREIRAS

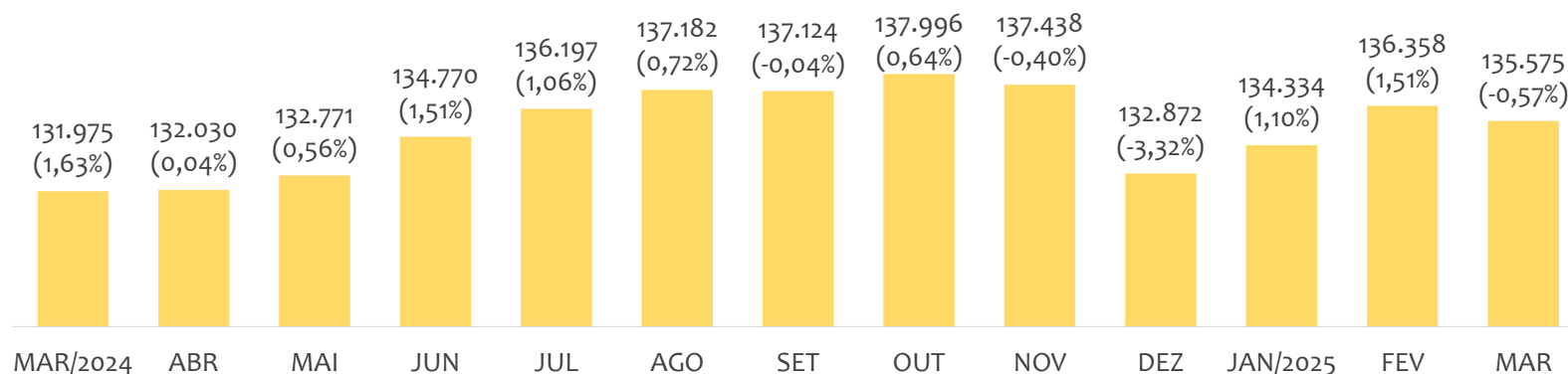
ESTATÍSTICAS MENSAS DO EMPREGO FORMAL

EMPREGO FORMAL | UR BARREIRAS

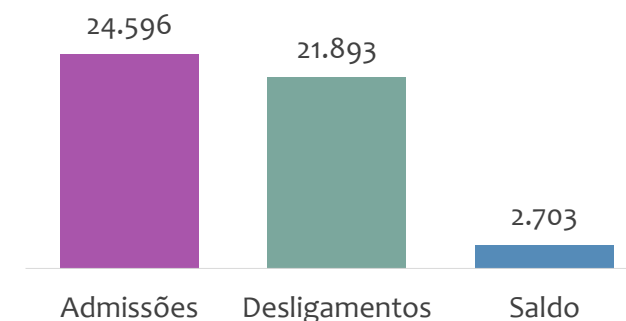
Março
2025

ESTOQUE MENSAL, ADMISSÕES, DESLIGAMENTOS E SALDOS MENCIAIS E ACUMULADO

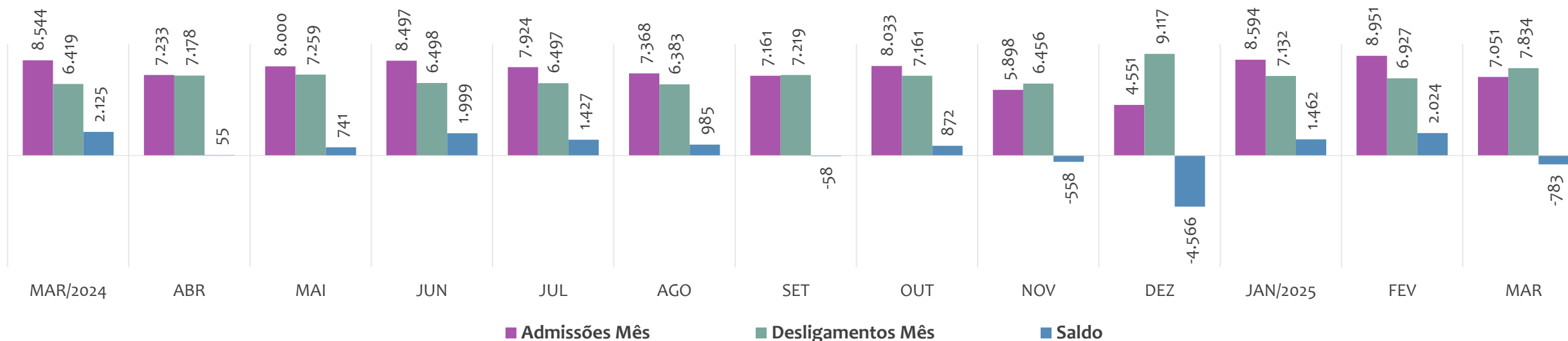
Estoque de empregos e variação relativa em relação ao mês anterior, ÚLTIMOS 13 MESES



Admissões, desligamentos e saldo de empregos formais, ACUMULADO 2025



Admissões, desligamentos e saldo de empregos formais, ÚLTIMOS 13 MESES



EMPREGO FORMAL | UNIDADE REGIONAL BARREIRAS

Março
2025

ESTOQUE ATUAL, ADMISSÕES, DESLIGAMENTOS E SALDO ACUMULADOS NO ANO POR MUNICÍPIO

ESTOQUE

RANKING 10 PRIMEIROS	
MUNICÍPIO	ESTOQUE
1° Barreiras	38.366
2° Luis Eduardo Magalha	35.823
3° Sao Desiderio	9.708
4° Bom Jesus da Lapa	7.140
5° Correntina	6.413
6° Formosa do Rio Preto	5.605
7° Santa Maria da Vitoria	3.546
8° Jaborandi	3.372
9° Ibotirama	2.803
10° Riachao das Neves	2.578

RANKING 10 ÚLTIMOS	
MUNICÍPIO	ESTOQUE
32° Coribe	281
33° Cristopolis	244
34° Brejolandia	214
35° Catolandia	167
36° Buritirama	160
37° Matina	136
38° Feira da Mata	98
39° Canapolis	79
40° Morpara	78
41° Mansidao	63

ADMISSÕES

RANKING 10 PRIMEIROS	
MUNICÍPIO	ADMISSÕES
1° Luis Eduardo Magalha	8.690
2° Barreiras	5.834
3° Sao Desiderio	2.137
4° Correntina	1.411
5° Formosa do Rio Preto	1.276
6° Ibotirama	971
7° Bom Jesus da Lapa	723
8° Jaborandi	653
9° Riachao das Neves	577
10° Cocos	479

RANKING 10 ÚLTIMOS	
MUNICÍPIO	ADMISSÕES
32° Buritirama	19
33° Sitio do Mato	15
34° Brejolandia	14
35° Canapolis	12
36° Matina	11
37° Morpara	11
38° Catolandia	10
39° Cristopolis	7
40° Mansidao	7
41° Feira da Mata	5

DESLIGAMENTOS

RANKING 10 PRIMEIROS	
MUNICÍPIO	DESLIGAMENTOS
1° Luis Eduardo Magalha	7.124
2° Barreiras	4.893
3° Ibotirama	2.059
4° Sao Desiderio	1.588
5° Correntina	951
6° Formosa do Rio Preto	922
7° Bom Jesus da Lapa	770
8° Jaborandi	613
9° Riachao das Neves	521
10° Cocos	418

RANKING 10 ÚLTIMOS	
MUNICÍPIO	DESLIGAMENTOS
32° Angical	27
33° Canapolis	23
34° Buritirama	20
35° Morpara	15
36° Cristopolis	14
37° Brejolandia	13
38° Feira da Mata	12
39° Matina	9
40° Catolandia	7
41° Mansidao	2

SALDO DE EMPREGOS

RANKING 10 PRIMEIROS	
MUNICÍPIO	SALDO
1° Luis Eduardo Magalha	1.566
2° Barreiras	941
3° Sao Desiderio	549
4° Correntina	460
5° Formosa do Rio Preto	354
6° Cocos	61
7° Riachao das Neves	56
8° Jaborandi	40
9° Serra do Ramalho	36
10° Tabocas do Brejo Vel	21

RANKING 10 ÚLTIMOS	
MUNICÍPIO	SALDO
32° Carinhanha	-11
33° Barra	-14
34° Brotas de Macaubas	-14
35° Sitio do Mato	-27
36° Baianopolis	-32
37° Bom Jesus da Lapa	-47
38° Sao Felix do Coribe	-52
39° Santana	-71
40° Malhada	-72
41° Ibotirama	-1.088

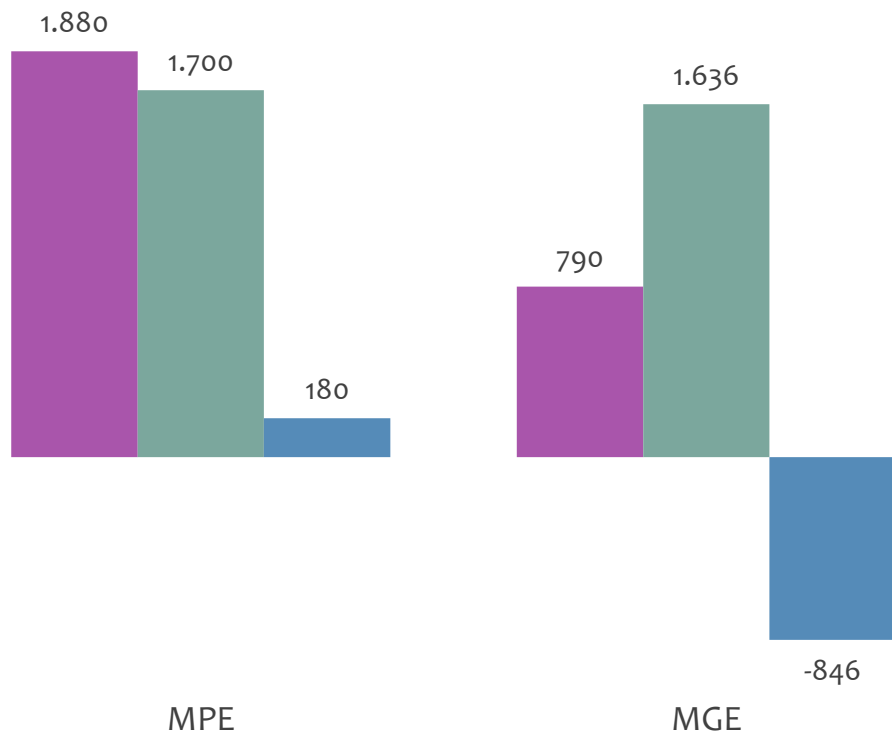


EMPREGO FORMAL POR PORTE | UR BARREIRAS

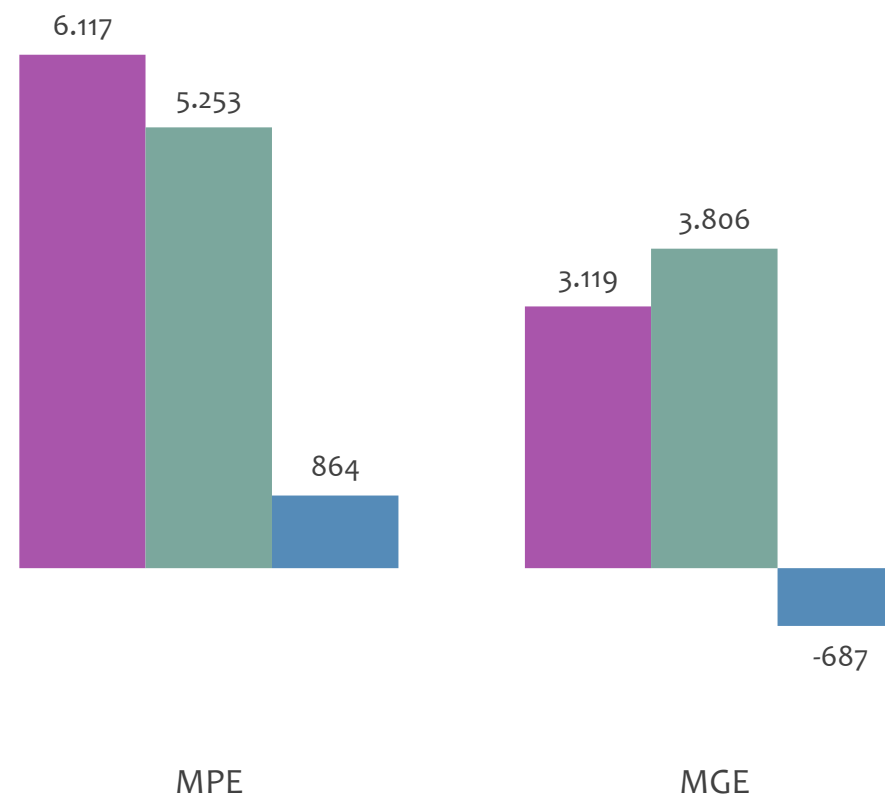
ADMISSÕES, DESLIGAMENTOS E SALDO MENSAL E ACUMULADO NO ANO POR PORTE

Admissões, desligamentos e saldo de empregos formais, UR BARREIRAS por PORTE

Resultado MENSAL | Mar/25



Resultado ACUMULADO | Jan a Mar/25

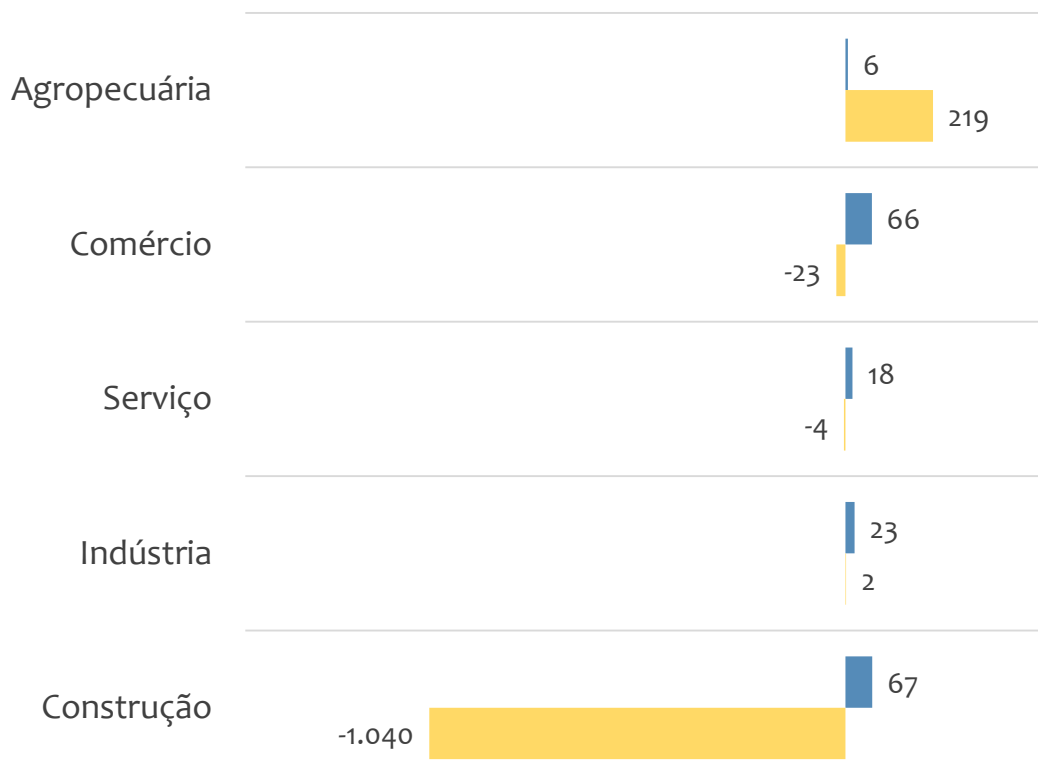


■ Admissões ■ Desligamentos ■ Saldo

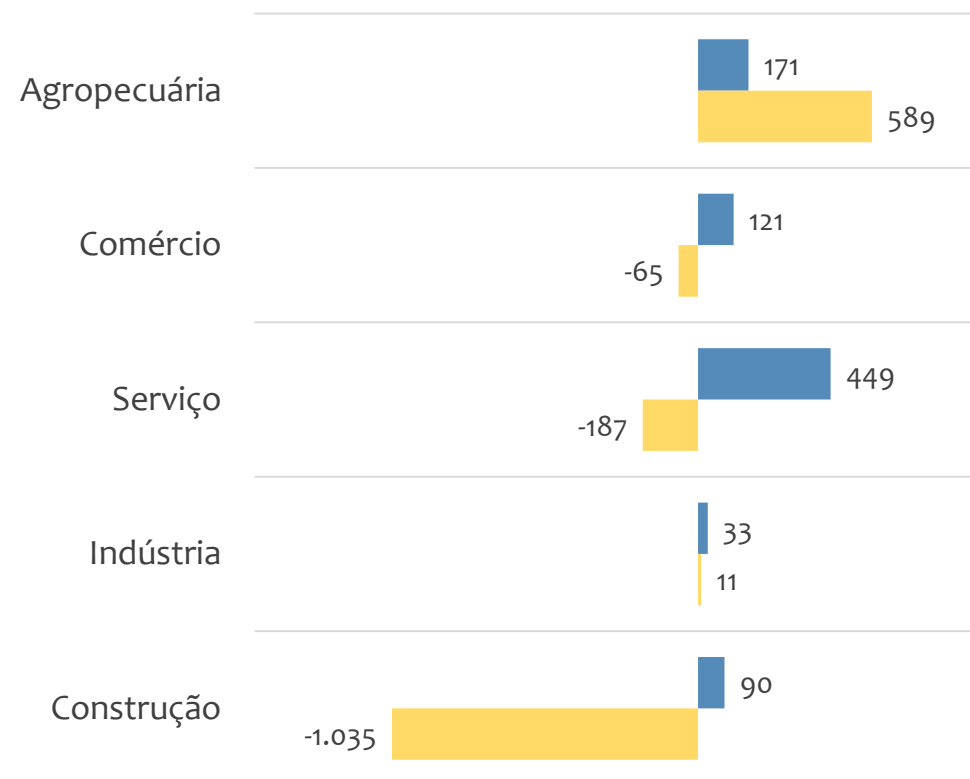


Saldo de empregos formais, UR BARREIRAS por PORTE e SETOR

Resultado MENSAL | Mar/25



Resultado ACUMULADO | Jan a Mar/25



■ MGE

■ MPE



Admissões, desligamentos e saldo de empregos, UR BARREIRAS, Ranking de SALDO MENSAL MPE por ATIVIDADE

Atividade	RESULTADO MENSAL MPE			RESULTADO ANUAL Jan a Mar/25 MPE		
	Admissões	Demissões	Saldo	Admissões	Demissões	Saldo
Construção de estações e redes de distribuição de energia elétrica	97	18	79	319	153	166
Comércio varejista de mercadorias em geral, com predominância de produtos alimentícios - hipermercados	62	0	62	64	0	64
Obras de alvenaria	38	2	36	89	28	61
Comércio atacadista de cereais e leguminosas beneficiados	38	11	27	119	20	99
Cultivo de banana	26	5	21	52	34	18
Atividades de apoio à agricultura não especificadas anteriormente	24	7	17	35	20	15
Comércio varejista de mercadorias em geral, com predominância de produtos alimentícios - supermercados	48	33	15	136	110	26
VERIFICAR	0	0	0	0	0	0
Fabricação de adubos e fertilizantes organo-minerais	11	0	11	15	2	13



EMPREGO FORMAL POR PORTE | UR BARREIRAS

ADMISSÕES, DESLIGAMENTOS E SALDO MENSAL E ACUMULADO NO ANO POR ATIVIDADE

Admissões, desligamentos e saldo de empregos, UR BARREIRAS, Ranking de SALDO ANUAL MPE por ATIVIDADE

Atividade	RESULTADO MENSAL MPE			RESULTADO ANUAL Jan a Mar/25 MPE		
	Admissões	Demissões	Saldo	Admissões	Demissões	Saldo
Construção de estações e redes de distribuição de energia elétrica	97	18	79	319	153	166
Atividades de consultoria em gestão empresarial, exceto consultoria técnica específica	6	7	-1	129	17	112
Comércio atacadista de cereais e leguminosas beneficiados	38	11	27	119	20	99
Cultivo de soja	14	37	-23	151	83	68
Comércio varejista de mercadorias em geral, com predominância de produtos alimentícios - hipermercados	62	0	62	64	0	64
Obras de alvenaria	38	2	36	89	28	61
Transporte rodoviário de carga, exceto produtos perigosos e mudanças, intermunicipal, interestadual e internacional	44	29	15	141	83	58
Serviços combinados de escritório e apoio administrativo	19	23	-4	99	55	44
Comércio varejista de mercadorias em geral, com predominância de produtos alimentícios - supermercados	48	33	15	136	110	26



Ranking de SALDO MENSAL MPE por SETOR e ATIVIDADE, UR BARREIRAS

AGROPECUÁRIA	Saldo Mensal MPE
Cultivo de banana	21
Atividades de apoio à agricultura não especificadas anteriormente	17
Criação de frangos para corte	6
Cultivo de laranja	5
Cultivo de uva	2
Atividades de apoio à produção florestal	2
Atividades de apoio à pecuária não especificadas anteriormente	2
Serviço de pulverização e controle de pragas agrícolas	2
Criação de suínos	2

INDÚSTRIA	Saldo Mensal MPE
Fabricação de adubos e fertilizantes organo-minerais	11
Preparação do leite	11
Manutenção e reparação de máquinas, aparelhos e materiais elétricos não especificados anteriormente	10
Fabricação de adubos e fertilizantes, exceto organo-minerais	10
Manutenção e reparação de geradores, transformadores e motores elétricos	7
Serviços de usinagem, torneiria e solda	5
Extração e britamento de pedras e outros materiais para construção e beneficiamento associado	4
Fabricação de artefatos de cerâmica e barro cozido para uso na construção, exceto azulejos e pisos	3
Fabricação de máquinas e aparelhos de refrigeração e ventilação para uso industrial e comercial, peças e acessórios	3



Ranking de SALDO MENSAL MPE por SETOR e ATIVIDADE, UR BARREIRAS

COMÉRCIO	Saldo Mensal MPE
Comércio varejista de mercadorias em geral, com predominância de produtos alimentícios - hipermercados	62
Comércio atacadista de cereais e leguminosas beneficiados	27
Comércio varejista de mercadorias em geral, com predominância de produtos alimentícios - supermercados	15
Serviços de manutenção e reparação mecânica de veículos automotores	7
Comércio varejista de madeira e artefatos	7
Comércio atacadista de máquinas, aparelhos e equipamentos para uso agropecuário, partes e peças	6
Comércio varejista de cosméticos, produtos de perfumaria e de higiene pessoal	5
Comércio atacadista de instrumentos e materiais para uso médico, cirúrgico, hospitalar e de laboratórios	5
Comércio varejista de combustíveis para veículos automotores	4

SERVIÇO	Saldo Mensal MPE
Transporte rodoviário de carga, exceto produtos perigosos e mudanças, intermunicipal, interestadual e internacional	15
Atividades de contabilidade	9
Ensino de idiomas	8
Provedores de acesso às redes de comunicações	7
Atividades de intermediação e agenciamento de serviços e negócios em geral, exceto imobiliários	6
Fornecimento de alimentos preparados preponderantemente para empresas	6
Organização logística do transporte de carga	5
Atividades de cobrança e informações cadastrais	5
Educação profissional de nível técnico	4



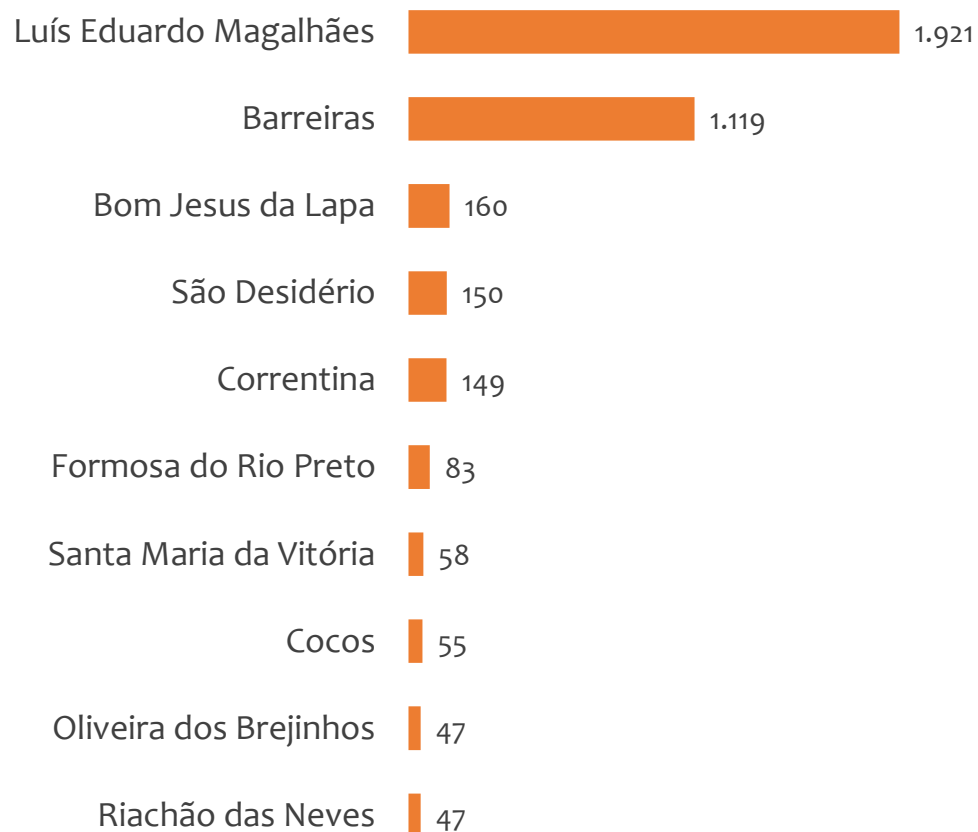
Ranking de SALDO MENSAL MPE por SETOR e ATIVIDADE, UR BARREIRAS

CONSTRUÇÃO	Saldo Mensal MPE
Construção de estações e redes de distribuição de energia elétrica	79
Obras de alvenaria	36
Outras obras de engenharia civil não especificadas anteriormente	10
Obras de montagem industrial	7
Construção de redes de abastecimento de água, coleta de esgoto e construções correlatas, exceto obras de irrigação	5
Construção de rodovias e ferrovias	5
Instalações de sistema de prevenção contra incêndio	2
Serviços especializados para construção não especificados anteriormente	2
Obras de terraplenagem	1

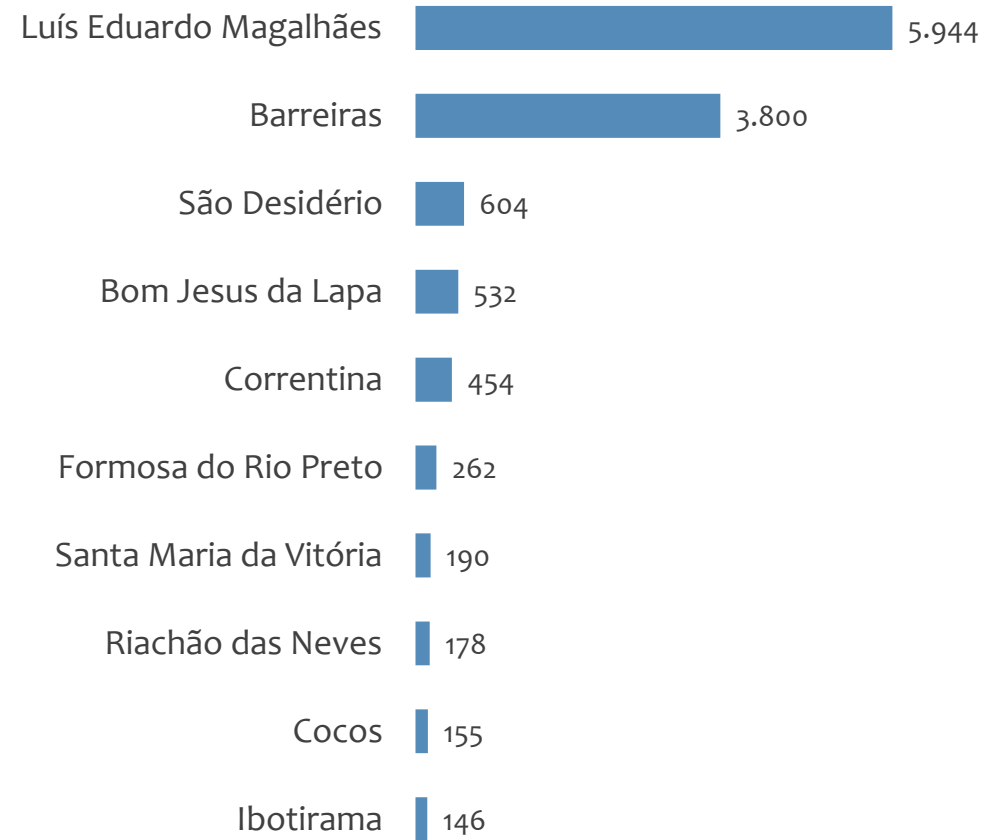


Saldo MPE de empregos formais, UR BARREIRAS, Ranking de SALDO MPE por MUNICÍPIO

Resultado MENSAL | Mar/25



Resultado ACUMULADO | Jan a Mar/25



UNIDADE REGIONAL FEIRA DE SANTANA

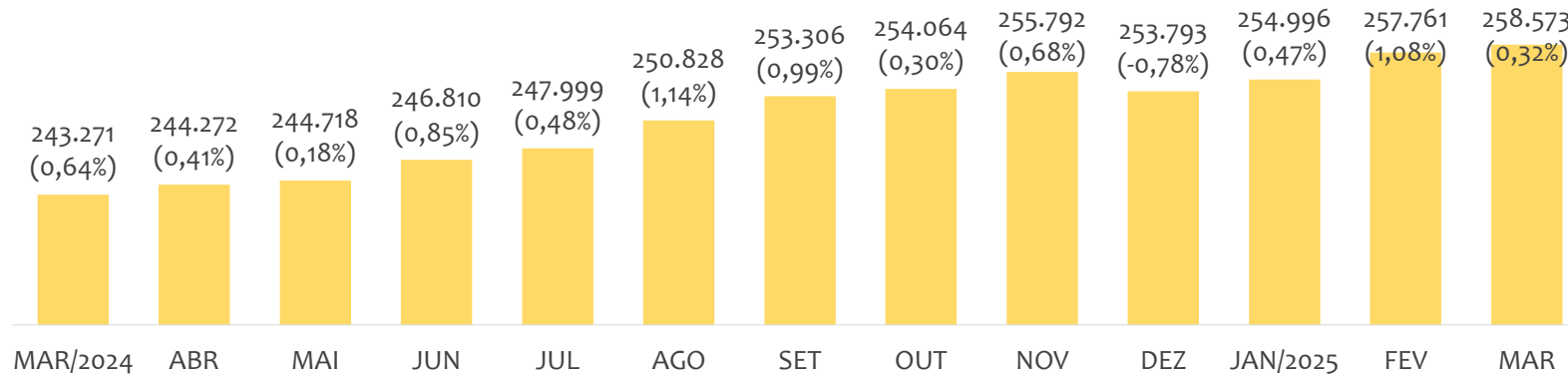
ESTATÍSTICAS MENSAS DO EMPREGO FORMAL

EMPREGO FORMAL | UR FEIRA DE SANTANA

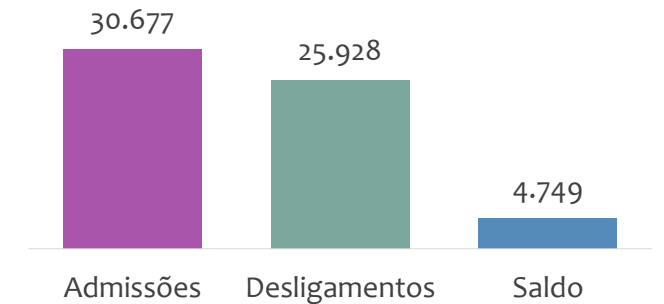
ESTOQUE MENSAL, ADMISSÕES, DESLIGAMENTOS E SALDOS MENSUAIS E ACUMULADO

Março
2025

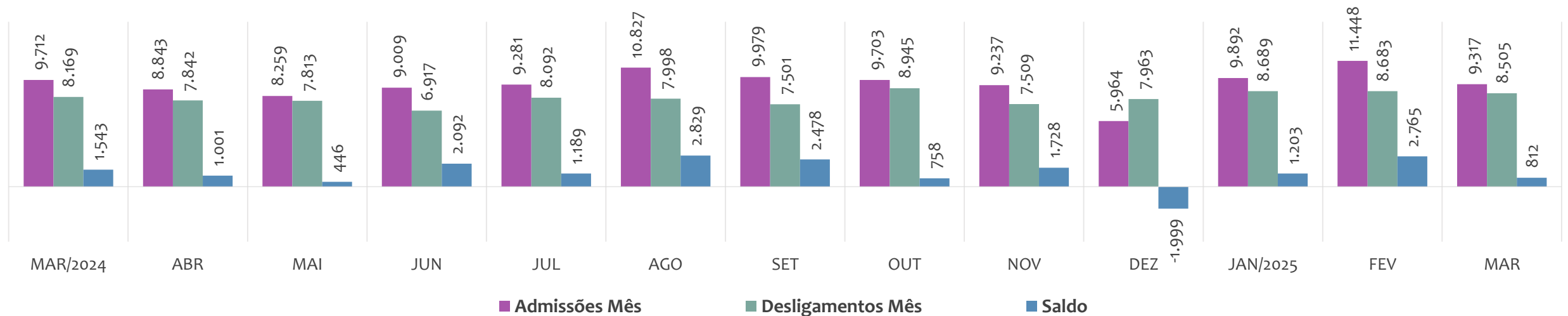
Estoque de empregos e variação relativa em relação ao mês anterior, ÚLTIMOS 13 MESES



Admissões, desligamentos e saldo de empregos formais, ACUMULADO 2025



Admissões, desligamentos e saldo de empregos formais, ÚLTIMOS 13 MESES



EMPREGO FORMAL | UNIDADE REGIONAL FEIRA DE SANTANA

ESTOQUE ATUAL, ADMISSÕES, DESLIGAMENTOS E SALDO ACUMULADOS NO ANO POR MUNICÍPIO

Março
2025

ESTOQUE

RANKING 10 PRIMEIROS

MUNICÍPIO	ESTOQUE
1º Feira de Santana	142.925
2º Conceicao do Jacuipe	12.451
3º Itaberaba	9.259
4º Santo Estevao	9.179
5º Serrinha	9.096
6º Sao Goncalo dos Cam	8.101
7º Conceicao do Coite	5.635
8º Ipira	4.976
9º Ruy Barbosa	4.970
10º Ribeira do Pombal	4.523

RANKING 10 ÚLTIMOS

MUNICÍPIO	ESTOQUE
62º Ipecaeta	147
63º Sitio do Quinto	146
64º Ichu	124
65º Macajuba	117
66º Banzae	113
67º Candeal	107
68º Lajedinho	105
69º Novo Triunfo	90
70º Pedro Alexandre	79
71º Ibiquera	60

ADMISSÕES

RANKING 10 PRIMEIROS

MUNICÍPIO	ADMISSÕES
1º Feira de Santana	17.287
2º Conceicao do Jacuipe	1.996
3º Serrinha	1.043
4º Santo Estevao	988
5º Itaberaba	867
6º Ipira	825
7º Sao Goncalo dos Cam	770
8º Conceicao do Coite	649
9º Ruy Barbosa	604
10º Ribeira do Pombal	577

RANKING 10 ÚLTIMOS

MUNICÍPIO	ADMISSÕES
62º Sitio do Quinto	13
63º Candeal	10
64º Ichu	10
65º Lamarao	10
66º Banzae	8
67º Macajuba	7
68º Santa Brigida	7
69º Pedro Alexandre	4
70º Novo Triunfo	3
71º Ibiquera	2

DESLIGAMENTOS

RANKING 10 PRIMEIROS

MUNICÍPIO	DESLIGAMENTOS
1º Feira de Santana	15.319
2º Conceicao do Jacuipe	1.243
3º Serrinha	1.038
4º Itaberaba	848
5º Santo Estevao	702
6º Sao Goncalo dos Cam	625
7º Conceicao do Coite	551
8º Ribeira do Pombal	505
9º Ipira	368
10º Euclides da Cunha	289

RANKING 10 ÚLTIMOS

MUNICÍPIO	DESLIGAMENTOS
62º Santa Brigida	11
63º Ipecaeta	10
64º Macajuba	9
65º Ichu	8
66º Pedro Alexandre	8
67º Sitio do Quinto	7
68º Lajedinho	4
69º Novo Triunfo	4
70º Ibiquera	3
71º Lamarao	2

SALDO DE EMPREGOS

RANKING 10 PRIMEIROS

MUNICÍPIO	SALDO
1º Feira de Santana	1.968
2º Conceicao do Jacuipe	753
3º Ipira	457
4º Ruy Barbosa	334
5º Santo Estevao	286
6º Santaluz	155
7º Sao Goncalo dos Cam	145
8º Amelia Rodrigues	116
9º Itatim	113
10º Conceicao do Coite	98

RANKING 10 ÚLTIMOS

MUNICÍPIO	SALDO
62º Tucano	-12
63º Santa Barbara	-17
64º Terra Nova	-17
65º Nova Fatima	-22
66º Tanquinho	-28
67º Teofilandia	-28
68º Marcionilio Souza	-31
69º Barrocas	-41
70º Ribeira do Amparo	-98
71º Araci	-106

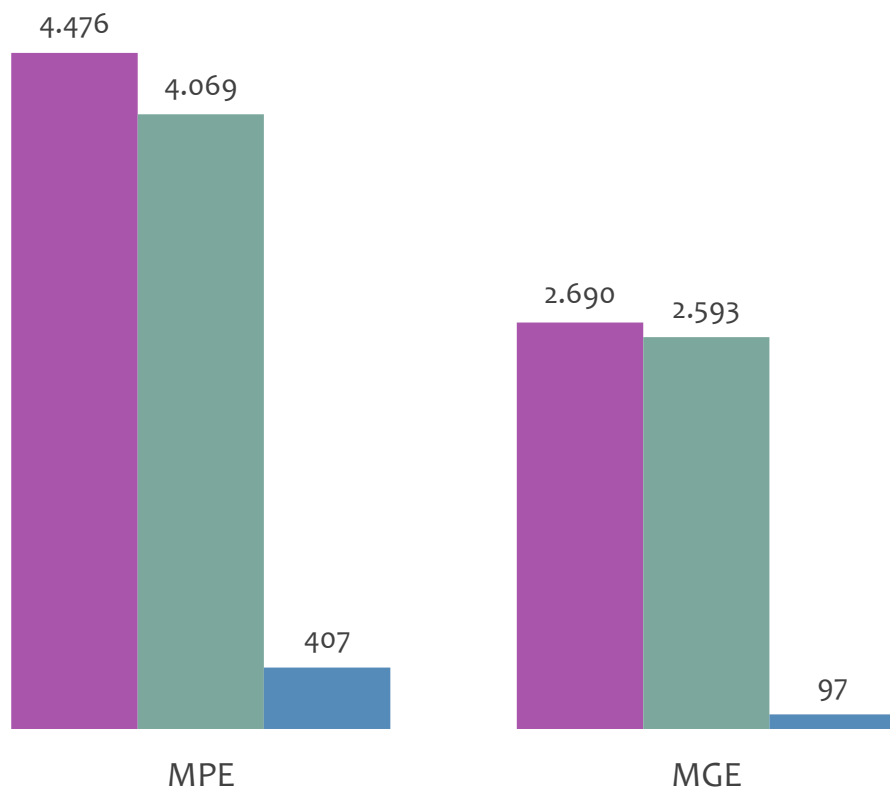


EMPREGO FORMAL POR PORTE | UR FEIRA DE SANTANA

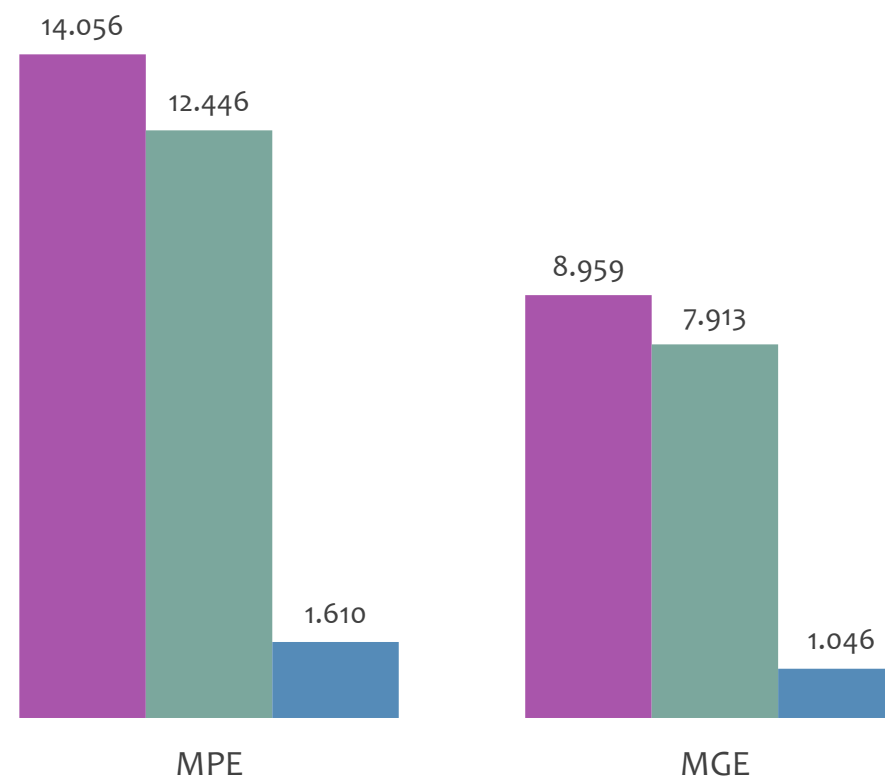
ADMISSÕES, DESLIGAMENTOS E SALDO MENSAL E ACUMULADO NO ANO POR PORTE

Admissões, desligamentos e saldo de empregos formais, UR FEIRA DE SANTANA por PORTE

Resultado MENSAL | Mar/25



Resultado ACUMULADO | Jan a Mar/25

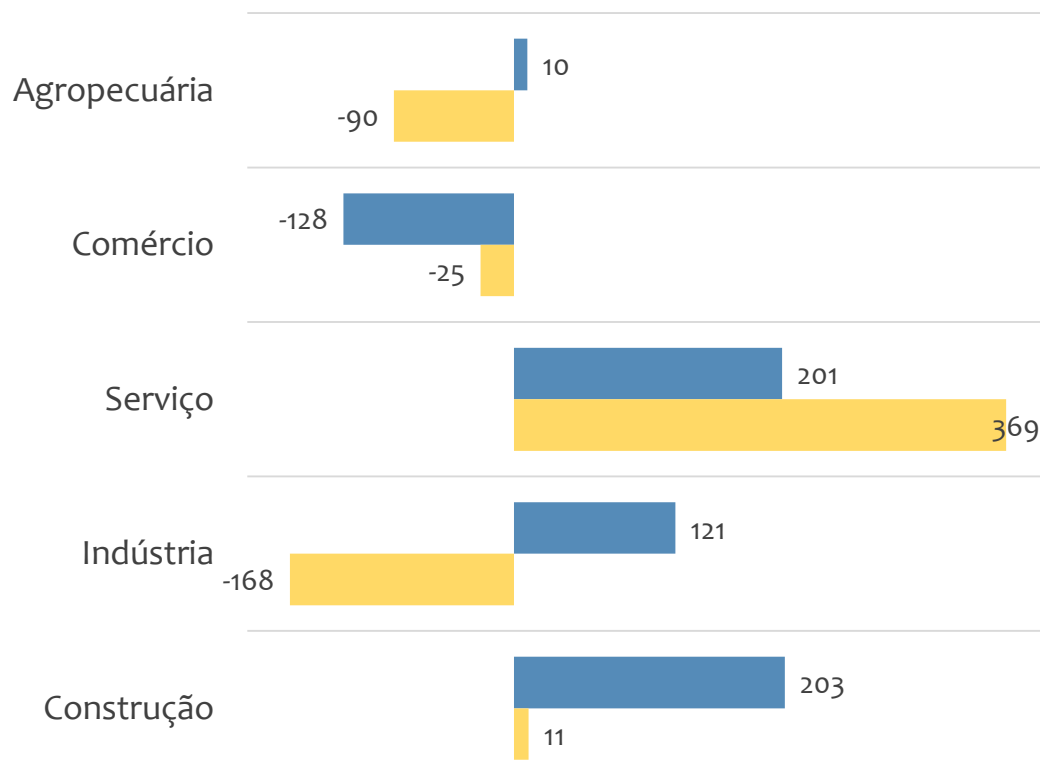


■ Admissões ■ Desligamentos ■ Saldo

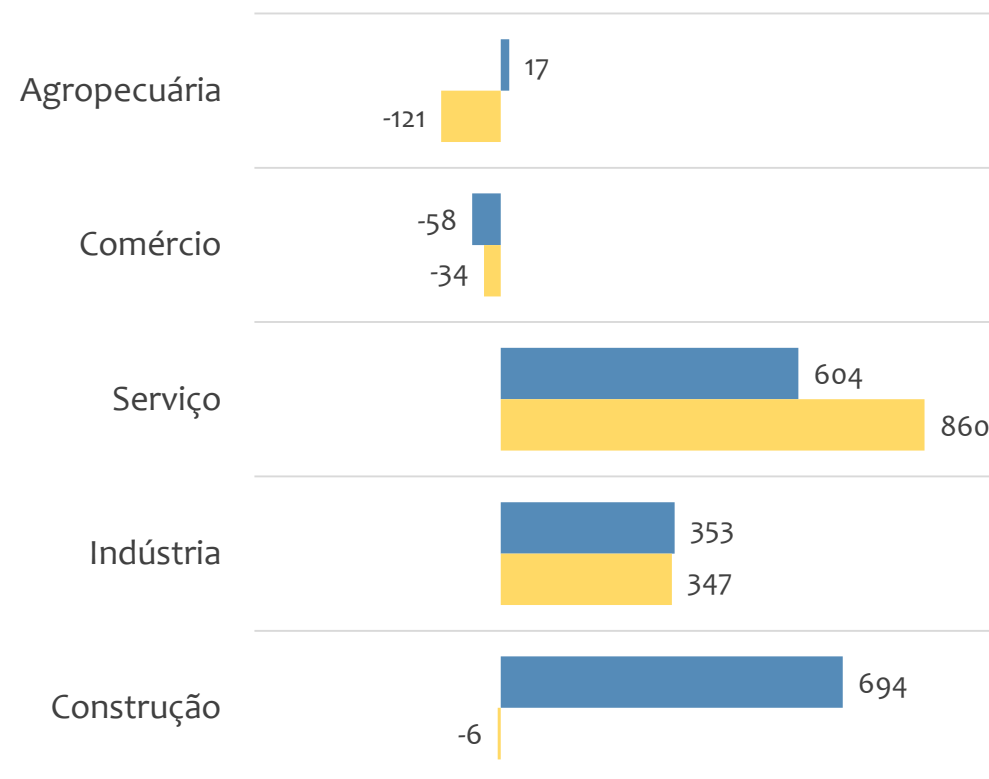


Saldo de empregos formais, UR FEIRA DE SANTANA por PORTE e SETOR

Resultado MENSAL | Mar/25



Resultado ACUMULADO | Jan a Mar/25



■ MGE

■ MPE



EMPREGO FORMAL POR PORTE | UR FEIRA DE SANTANA

ADMISSÕES, DESLIGAMENTOS E SALDO MENSAL E ACUMULADO NO ANO POR ATIVIDADE

Admissões, desligamentos e saldo de empregos, UR FEIRA DE SANTANA, Ranking de SALDO MENSAL MPE por ATIVIDADE

Atividade	RESULTADO MENSAL MPE			RESULTADO ANUAL Jan a Mar/25 MPE		
	Admissões	Demissões	Saldo	Admissões	Demissões	Saldo
Construção de edifícios	474	296	178	1.531	964	567
Locação de outros meios de transporte não especificados anteriormente, sem condutor	62	6	56	72	22	50
Outras obras de engenharia civil não especificadas anteriormente	63	21	42	197	49	148
Educação infantil - creche	40	9	31	71	35	36
Ensino fundamental	71	42	29	187	207	-20
VERIFICAR	0	0	0	0	0	0
Educação infantil - pré-escola	65	37	28	158	150	8
Atividade médica ambulatorial restrita a consultas	39	16	23	85	47	38
VERIFICAR	0	0	0	0	0	0



EMPREGO FORMAL POR PORTE | UR FEIRA DE SANTANA

ADMISSÕES, DESLIGAMENTOS E SALDO MENSAL E ACUMULADO NO ANO POR ATIVIDADE

Admissões, desligamentos e saldo de empregos, UR FEIRA DE SANTANA, Ranking de SALDO ANUAL MPE por ATIVIDADE

Atividade	RESULTADO MENSAL MPE			RESULTADO ANUAL Jan a Mar/25 MPE		
	Admissões	Demissões	Saldo	Admissões	Demissões	Saldo
Construção de edifícios	474	296	178	1.531	964	567
Outras obras de engenharia civil não especificadas anteriormente	63	21	42	197	49	148
Transporte rodoviário de carga, exceto produtos perigosos e mudanças, intermunicipal, interestadual e internacional	117	104	13	382	317	65
Serviços combinados para apoio a edifícios, exceto condomínios prediais	30	30	0	154	91	63
Coleta de resíduos não perigosos	2	2	0	67	5	62
Instalação e manutenção elétrica	50	21	29	123	71	52
Locação de outros meios de transporte não especificados anteriormente, sem condutor	62	6	56	72	22	50
VERIFICAR	0	0	0	0	0	0
Atividades de vigilância e segurança privada	20	11	9	74	29	45



Ranking de SALDO MENSAL MPE por SETOR e ATIVIDADE, UR FEIRA DE SANTANA

AGROPECUÁRIA	Saldo Mensal MPE
Cultivo de caju	3
Apicultura	3
Produção de ovos	2
Criação de bovinos para corte	1
Criação de suínos	1
Cultivos e semicultivos da aquicultura em água doce não especificados anteriormente	1
Criação de frangos para corte	1
Serviço de pulverização e controle de pragas agrícolas	1
Criação de outros galináceos, exceto para corte	1

INDÚSTRIA	Saldo Mensal MPE
Fabricação de artefatos de material plástico para uso pessoal e doméstico	17
Fabricação de calçados de couro	16
Acabamento de calçados de couro sob contrato	14
Fabricação de colchões	11
Fabricação de alimentos para animais	11
Fabricação de artefatos de material plástico para outros usos não especificados anteriormente	10
Fabricação de artefatos de cordoaria	8
Fabricação de produtos de panificação industrial	7
Fabricação de produtos diversos não especificados anteriormente	6



Ranking de SALDO MENSAL MPE por SETOR e ATIVIDADE, UR FEIRA DE SANTANA

COMÉRCIO	Saldo Mensal MPE
Comércio varejista de calçados	11
Comércio a varejo de peças e acessórios novos para veículos automotores	8
Comércio varejista de hortifrutigranjeiros	8
Comércio a varejo de motocicletas e motonetas novas	8
Comércio varejista de artigos de cama, mesa e banho	8
Comércio varejista de produtos farmacêuticos, com manipulação de fórmulas	8
Comércio atacadista de chocolates, confeitos, balas, bombons e semelhantes	7
Comércio atacadista de leite e laticínios	7
Serviços de lavagem, lubrificação e polimento de veículos automotores	7

SERVIÇO	Saldo Mensal MPE
Locação de outros meios de transporte não especificados anteriormente, sem condutor	56
Educação infantil - creche	31
Ensino fundamental	29
Educação infantil - pré-escola	28
Atividade médica ambulatorial restrita a consultas	23
Restaurantes e similares	23
Preparação de documentos e serviços especializados de apoio administrativo não especificados anteriormente	22
Atividades de condicionamento físico	17
Transporte rodoviário coletivo de passageiros, sob regime de fretamento, intermunicipal, interestadual e internacional	15



Ranking de SALDO MENSAL MPE por SETOR e ATIVIDADE, UR FEIRA DE SANTANA

CONSTRUÇÃO	Saldo Mensal MPE
Construção de edifícios	178
Outras obras de engenharia civil não especificadas anteriormente	42
Instalação e manutenção elétrica	29
Aplicação de revestimentos e de resinas em interiores e exteriores	15
Construção de obras de arte especiais	14
Serviços de pintura de edifícios em geral	10
Obras de terraplenagem	7
Instalações hidráulicas, sanitárias e de gás	4
Obras de alvenaria	4

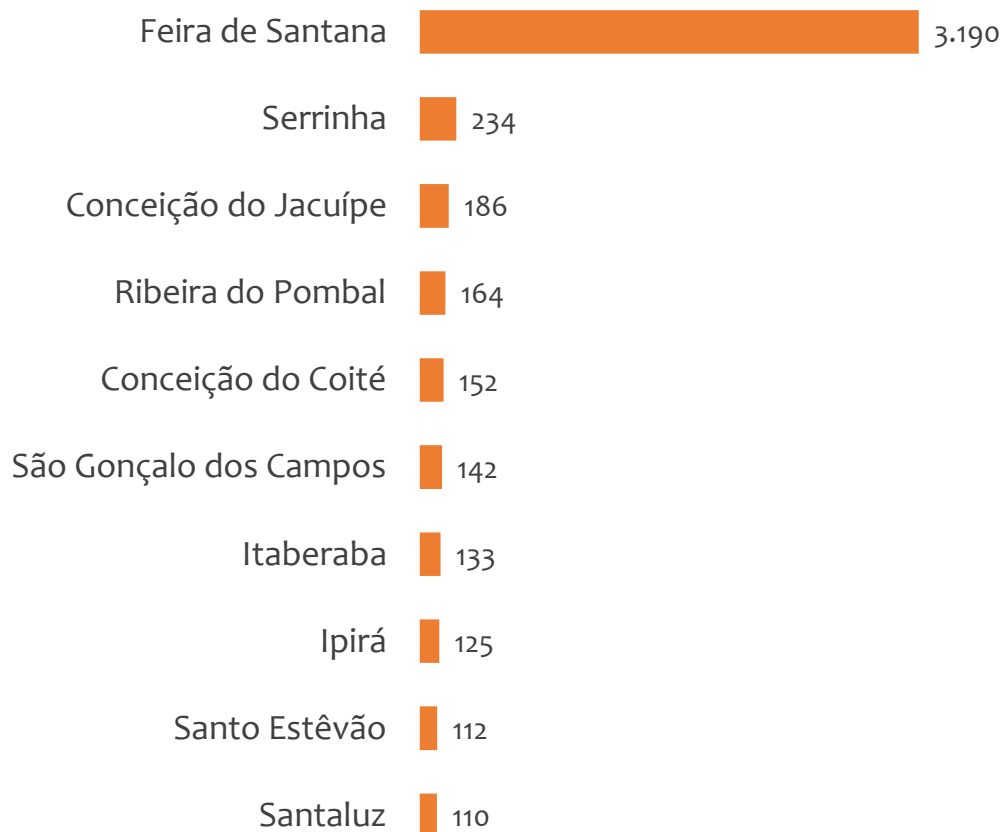


EMPREGO FORMAL POR PORTE | UR FEIRA DE SANTANA

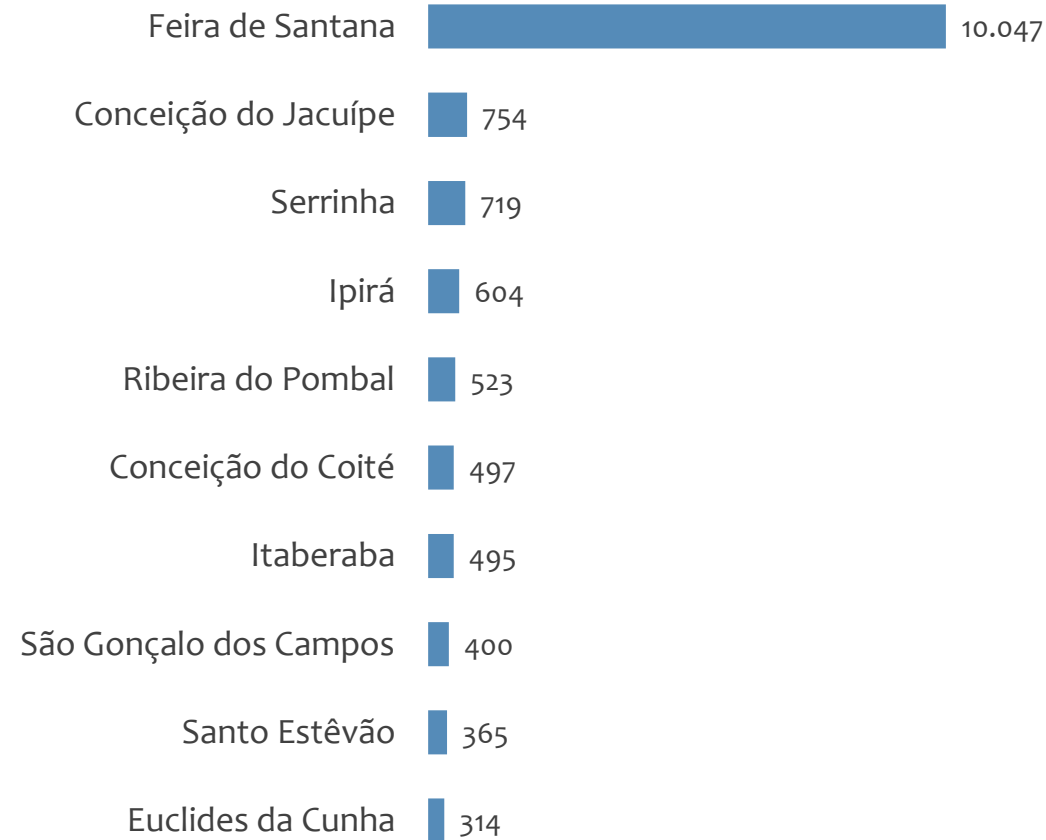
SALDO MENSAL E ACUMULADO NO ANO POR MUNICÍPIO

Saldo MPE de empregos formais, UR FEIRA DE SANTANA, Ranking de SALDO MPE por MUNICÍPIO

Resultado MENSAL | Mar/25



Resultado ACUMULADO | Jan a Mar/25



UNIDADE REGIONAL ILHÉUS

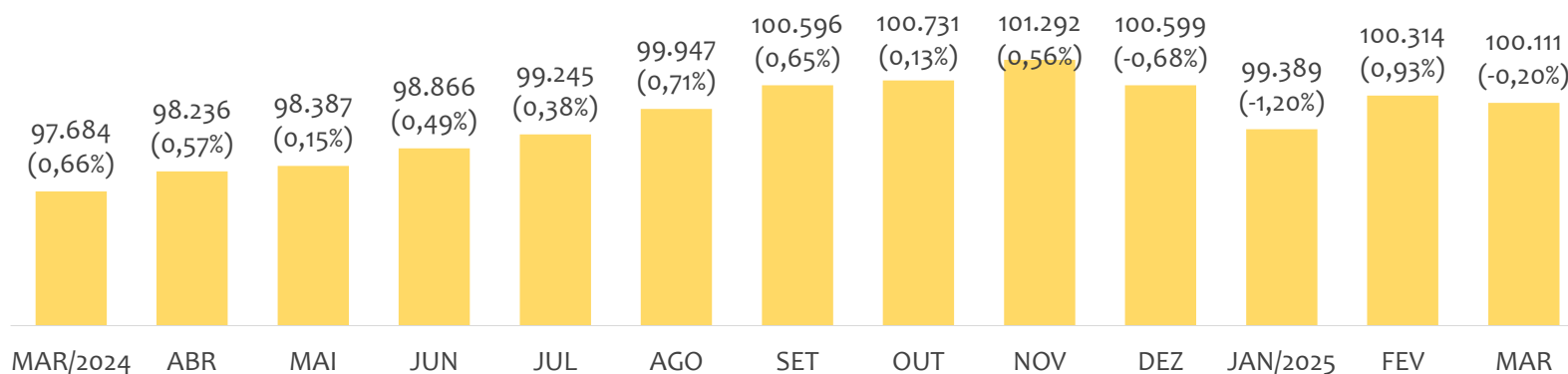
ESTATÍSTICAS MENSAS DO EMPREGO FORMAL

EMPREGO FORMAL | UR ILHÉUS

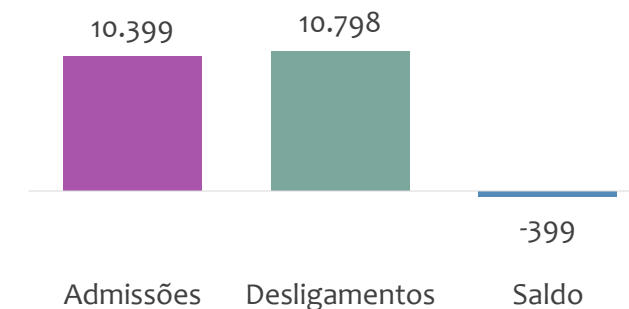
ESTOQUE MENSAL, ADMISSÕES, DESLIGAMENTOS E SALDOS MENSUAIS E ACUMULADO

Março
2025

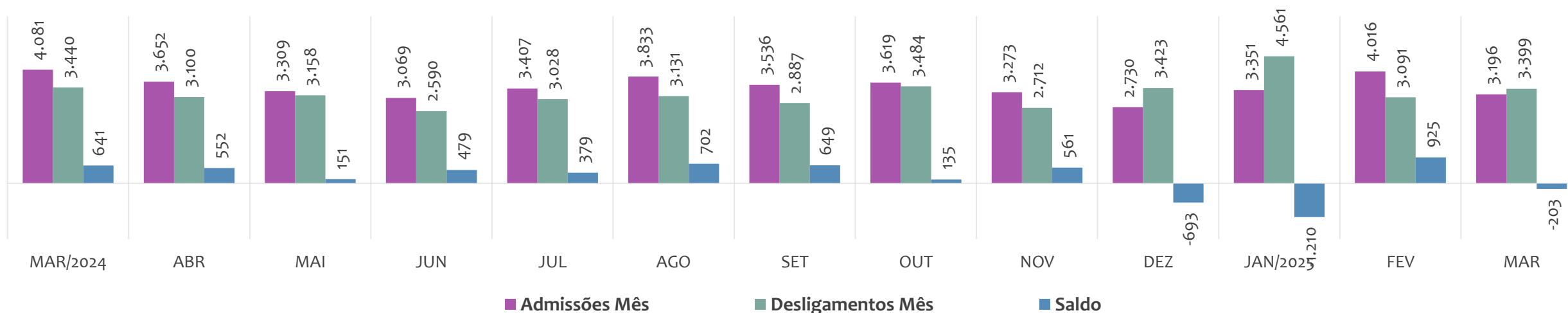
Estoque de empregos e variação relativa em relação ao mês anterior, ÚLTIMOS 13 MESES



Admissões, desligamentos e saldo de empregos formais, ACUMULADO 2025



Admissões, desligamentos e saldo de empregos formais, ÚLTIMOS 13 MESES



EMPREGO FORMAL | UNIDADE REGIONAL ILHÉUS

ESTOQUE ATUAL, ADMISSÕES, DESLIGAMENTOS E SALDO ACUMULADOS NO ANO POR MUNICÍPIO

Março
2025

ESTOQUE

RANKING 10 PRIMEIROS	
MUNICÍPIO	ESTOQUE
1º Itabuna	40.313
2º Ilheus	30.379
3º Itacare	4.417
4º Una	2.650
5º Camacan	2.144
6º Urucuca	1.965
7º Ubaitaba	1.880
8º Canavieiras	1.847
9º Itajuípe	1.345
10º Mascote	1.316

RANKING 10 ÚLTIMOS	
MUNICÍPIO	ESTOQUE
19º Itaju do Colonia	568
20º Firmino Alves	525
21º Floresta Azul	404
22º Jussari	390
23º Santa Luzia	357
24º Itapitanga	344
25º Santa Cruz da Vitoria	309
26º Pau Brasil	256
27º Sao Jose da Vitoria	195
28º Almadina	186

ADMISSÕES

RANKING 10 PRIMEIROS	
MUNICÍPIO	ADMISSÕES
1º Ilheus	3.822
2º Itabuna	3.535
3º Itacare	627
4º Una	269
5º Camacan	240
6º Arataca	231
7º Urucuca	211
8º Canavieiras	168
9º Ibirapitanga	142
10º Itajuípe	137

RANKING 10 ÚLTIMOS	
MUNICÍPIO	ADMISSÕES
19º Santa Luzia	46
20º Floresta Azul	42
21º Itape	39
22º Pau Brasil	34
23º Jussari	32
24º Firmino Alves	30
25º Almadina	29
26º Itapitanga	19
27º Santa Cruz da Vitoria	17
28º Sao Jose da Vitoria	13

DESLIGAMENTOS

RANKING 10 PRIMEIROS	
MUNICÍPIO	DESLIGAMENTOS
1º Ilheus	4.258
2º Itabuna	3.773
3º Itacare	591
4º Camacan	376
5º Una	218
6º Urucuca	218
7º Canavieiras	192
8º Ubaitaba	140
9º Itajuípe	127
10º Ibicarai	119

RANKING 10 ÚLTIMOS	
MUNICÍPIO	DESLIGAMENTOS
19º Itaju do Colonia	40
20º Aurelino Leal	38
21º Firmino Alves	37
22º Barro Preto	29
23º Jussari	29
24º Pau Brasil	25
25º Almadina	24
26º Itapitanga	16
27º Santa Cruz da Vitoria	15
28º Sao Jose da Vitoria	9

SALDO DE EMPREGOS

RANKING 10 PRIMEIROS	
MUNICÍPIO	SALDO
1º Arataca	160
2º Barro Preto	75
3º Ibirapitanga	56
4º Una	51
5º Mascote	48
6º Itacare	36
7º Buerarema	31
8º Aurelino Leal	12
9º Itajuípe	10
10º Pau Brasil	9

RANKING 10 ÚLTIMOS	
MUNICÍPIO	SALDO
19º Firmino Alves	-7
20º Urucuca	-7
21º Floresta Azul	-10
22º Ibicarai	-15
23º Itape	-16
24º Ubaitaba	-19
25º Canavieiras	-24
26º Camacan	-136
27º Itabuna	-238
28º Ilheus	-436

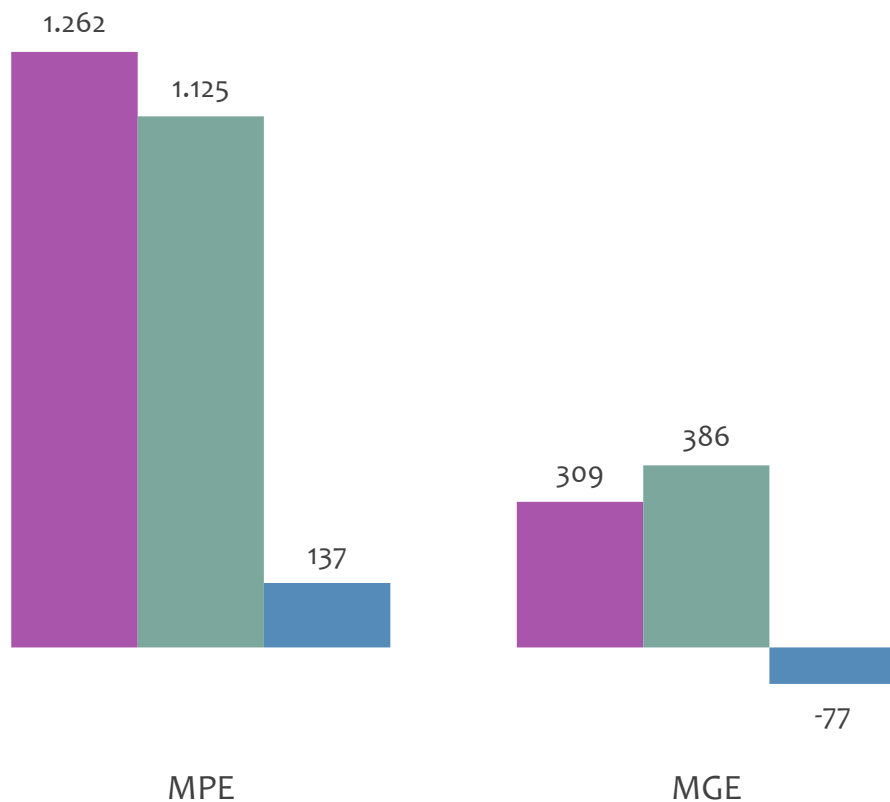


EMPREGO FORMAL POR PORTE | UR ILHÉUS

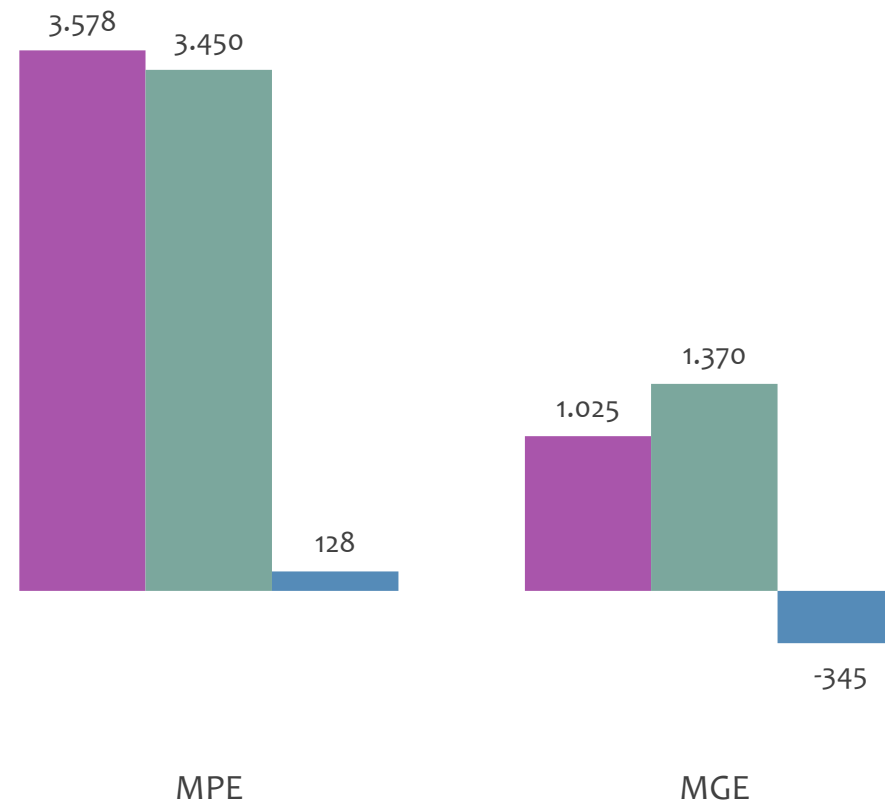
ADMISSÕES, DESLIGAMENTOS E SALDO MENSAL E ACUMULADO NO ANO POR PORTE

Admissões, desligamentos e saldo de empregos formais, UR ILHÉUS por PORTE

Resultado MENSAL | Mar/25



Resultado ACUMULADO | Jan a Mar/25

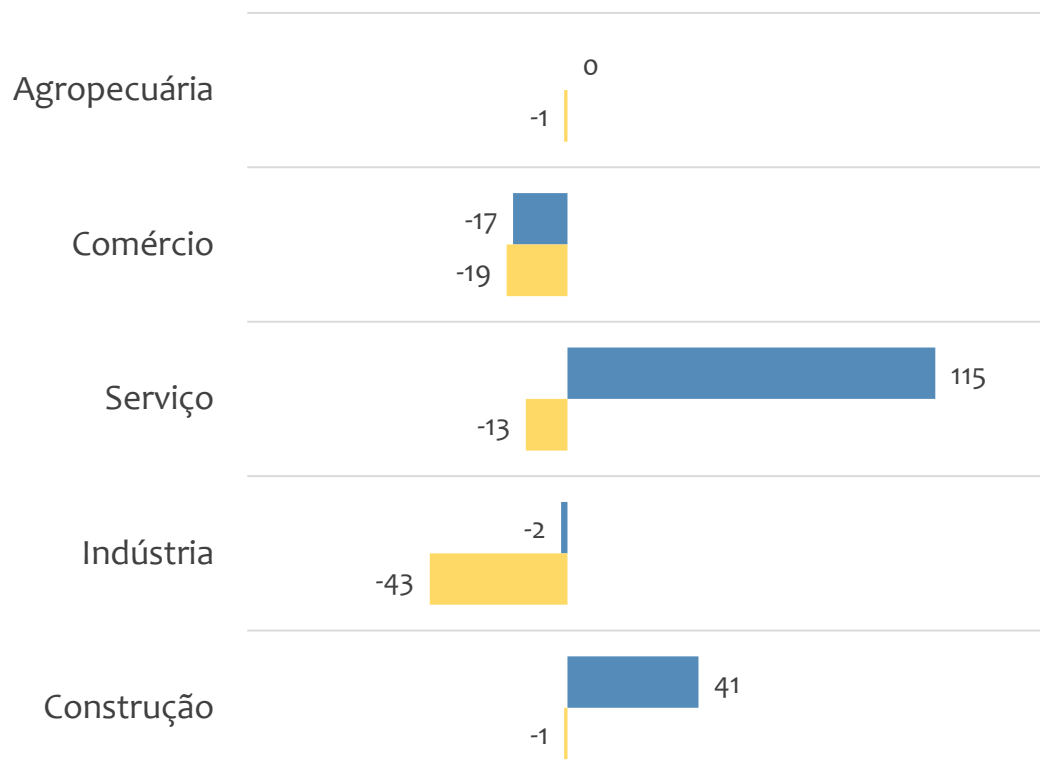


■ Admissões ■ Desligamentos ■ Saldo

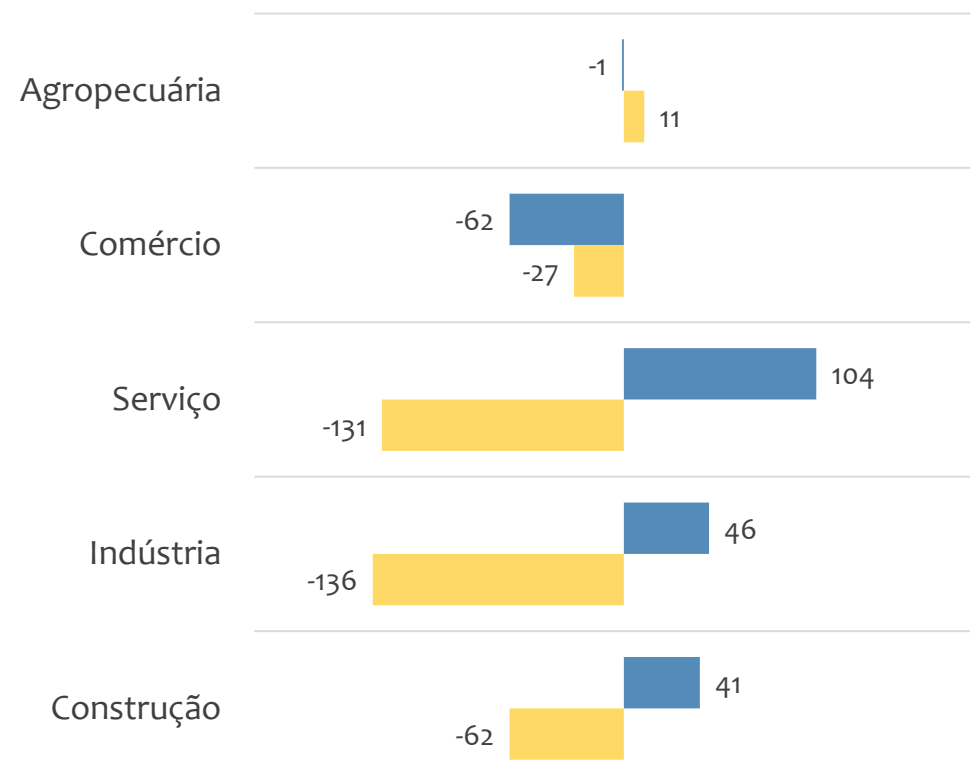


Saldo de empregos formais, UR ILHÉUS por PORTE e SETOR

Resultado MENSAL | Mar/25



Resultado ACUMULADO | Jan a Mar/25



■ MGE

■ MPE



EMPREGO FORMAL POR PORTE | UR ILHÉUS

ADMISSÕES, DESLIGAMENTOS E SALDO MENSAL E ACUMULADO NO ANO POR ATIVIDADE

Admissões, desligamentos e saldo de empregos, UR ILHÉUS, Ranking de SALDO MENSAL MPE por ATIVIDADE

Atividade	RESULTADO MENSAL MPE			RESULTADO ANUAL Jan a Mar/25 MPE		
	Admissões	Demissões	Saldo	Admissões	Demissões	Saldo
Transporte rodoviário coletivo de passageiros, com itinerário fixo, municipal	54	7	47	54	7	47
Construção de edifícios	91	50	41	282	166	116
VERIFICAR	0	0	0	0	0	0
Comércio varejista de cosméticos, produtos de perfumaria e de higiene pessoal	24	6	18	37	24	13
Comércio varejista de mercadorias em geral, com predominância de produtos alimentícios - supermercados	47	30	17	87	84	3
Educação infantil - pré-escola	22	7	15	48	32	16
Serviços de agronomia e de consultoria às atividades agrícolas e pecuárias	14	0	14	15	0	15
Atividades de intermediação e agenciamento de serviços e negócios em geral, exceto imobiliários	12	0	12	17	10	7
Ensino fundamental	17	6	11	47	40	7



EMPREGO FORMAL POR PORTE | UR ILHÉUS

ADMISSÕES, DESLIGAMENTOS E SALDO MENSAL E ACUMULADO NO ANO POR ATIVIDADE

Admissões, desligamentos e saldo de empregos, UR ILHÉUS, Ranking de SALDO ANUAL MPE por ATIVIDADE

Atividade	RESULTADO MENSAL MPE			RESULTADO ANUAL Jan a Mar/25 MPE		
	Admissões	Demissões	Saldo	Admissões	Demissões	Saldo
Construção de edifícios	91	50	41	282	166	116
Transporte rodoviário de carga, exceto produtos perigosos e mudanças, intermunicipal, interestadual e internacional	25	16	9	121	45	76
Transporte rodoviário coletivo de passageiros, com itinerário fixo, municipal	54	7	47	54	7	47
Fabricação de calçados de couro	24	20	4	79	35	44
Instalação e manutenção elétrica	48	7	41	51	14	37
Educação infantil - pré-escola	22	7	15	48	32	16
Serviços de agronomia e de consultoria às atividades agrícolas e pecuárias	14	0	14	15	0	15
VERIFICAR	0	0	0	0	0	0
Organização logística do transporte de carga	9	2	7	20	6	14



Ranking de SALDO MENSAL MPE por SETOR e ATIVIDADE, UR ILHÉUS

AGROPECUÁRIA	Saldo Mensal MPE
Cultivo de cacau	5
Apicultura	2
Criação de camarões em água doce	1
Cultivo de café	1
Cultivo de mamão	0
Produção de mudas e outras formas de propagação vegetal, certificadas	0
Criação de peixes em água salgada e salobra	0
Atividades de apoio à agricultura não especificadas anteriormente	0
Atividades de apoio à aquicultura em água doce	0

INDÚSTRIA	Saldo Mensal MPE
Fabricação de calçados de couro	4
Extração e britamento de pedras e outros materiais para construção e beneficiamento associado	3
Confecção, sob medida, de peças do vestuário, exceto roupas íntimas	3
Fabricação de outros artefatos e produtos de concreto, cimento, fibrocimento, gesso e materiais semelhantes	3
Fabricação de águas envasadas	3
Fabricação de produtos de padaria e confeitaria com predominância de produção própria	3
Fabricação de móveis com predominância de madeira	3
Fabricação de componentes eletrônicos	2
Fabricação de produtos derivados do cacau e de chocolates	2



Ranking de SALDO MENSAL MPE por SETOR e ATIVIDADE, UR ILHÉUS

COMÉRCIO	Saldo Mensal MPE
Comércio varejista de cosméticos, produtos de perfumaria e de higiene pessoal	18
Comércio varejista de mercadorias em geral, com predominância de produtos alimentícios - supermercados	17
Comércio varejista de plantas e flores naturais	6
Comércio varejista especializado de peças e acessórios para aparelhos eletroeletrônicos para uso doméstico, exceto informática e comunicação	6
Comércio varejista de outros produtos não especificados anteriormente	6
Comércio atacadista de matérias-primas agrícolas não especificadas anteriormente	5
Comércio atacadista de cacau	4
Comércio a varejo de peças e acessórios novos para motocicletas e motonetas	4
Comércio varejista de mercadorias em geral, com predominância de produtos alimentícios - minimercados, mercearias e armazéns	3

SERVIÇO	Saldo Mensal MPE
Transporte rodoviário coletivo de passageiros, com itinerário fixo, municipal	47
Educação infantil - pré-escola	15
Serviços de agronomia e de consultoria às atividades agrícolas e pecuárias	14
Atividades de intermediação e agenciamento de serviços e negócios em geral, exceto imobiliários	12
Ensino fundamental	11
Bares e outros estabelecimentos especializados em servir bebidas, com entretenimento	11
Transporte rodoviário de carga, exceto produtos perigosos e mudanças, intermunicipal, interestadual e internacional	9
Seleção e agenciamento de mão de obra	9
Atividade odontológica	8



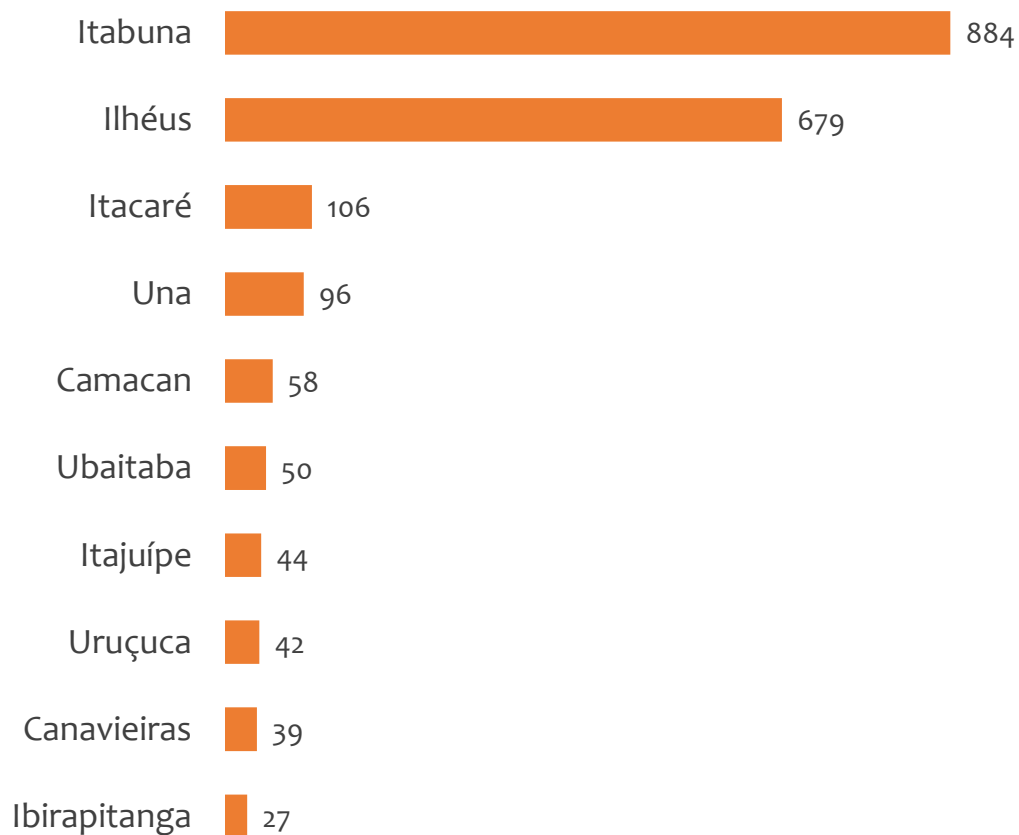
Ranking de SALDO MENSAL MPE por SETOR e ATIVIDADE, UR ILHÉUS

CONSTRUÇÃO	Saldo Mensal MPE
Construção de edifícios	41
Instalação e manutenção elétrica	41
Obras de terraplenagem	3
Outras obras de engenharia civil não especificadas anteriormente	2
Obras de acabamento em gesso e estuque	1
Instalação, manutenção e reparação de elevadores, escadas e esteiras rolantes	1
Impermeabilização em obras de engenharia civil	0
Serviços de operação e torneamento de equipamentos para transporte e elevação de cargas e pessoas para uso em obras	0
Administração de obras	0

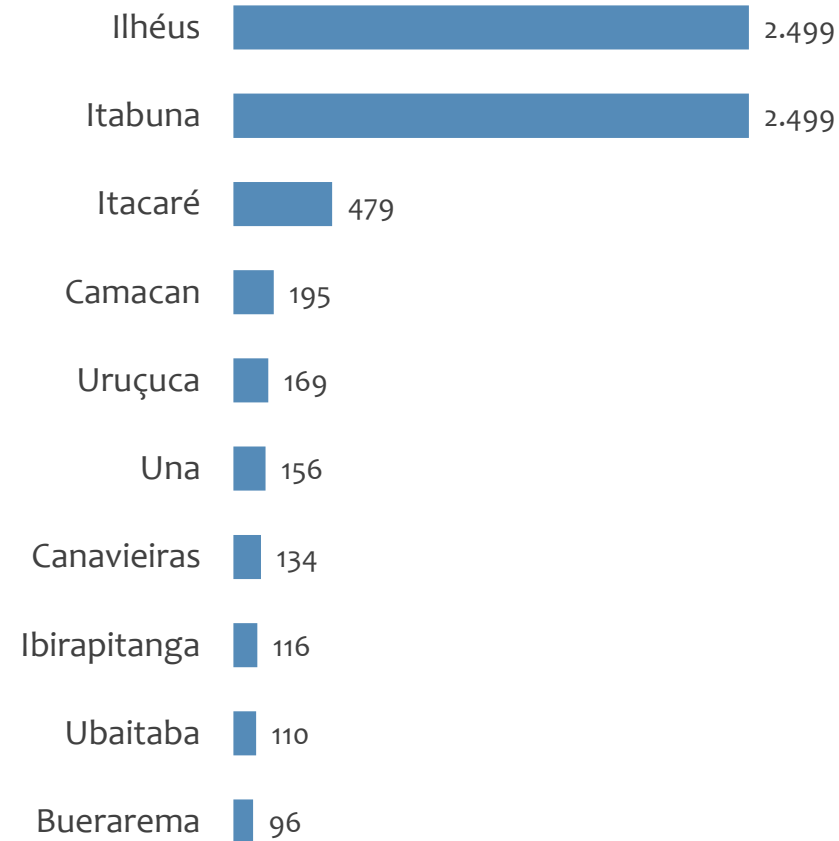


Saldo MPE de empregos formais, UR ILHÉUS, Ranking de SALDO MPE por MUNICÍPIO

Resultado MENSAL | Mar/25



Resultado ACUMULADO | Jan a Mar/25



UNIDADE REGIONAL JACOBINA

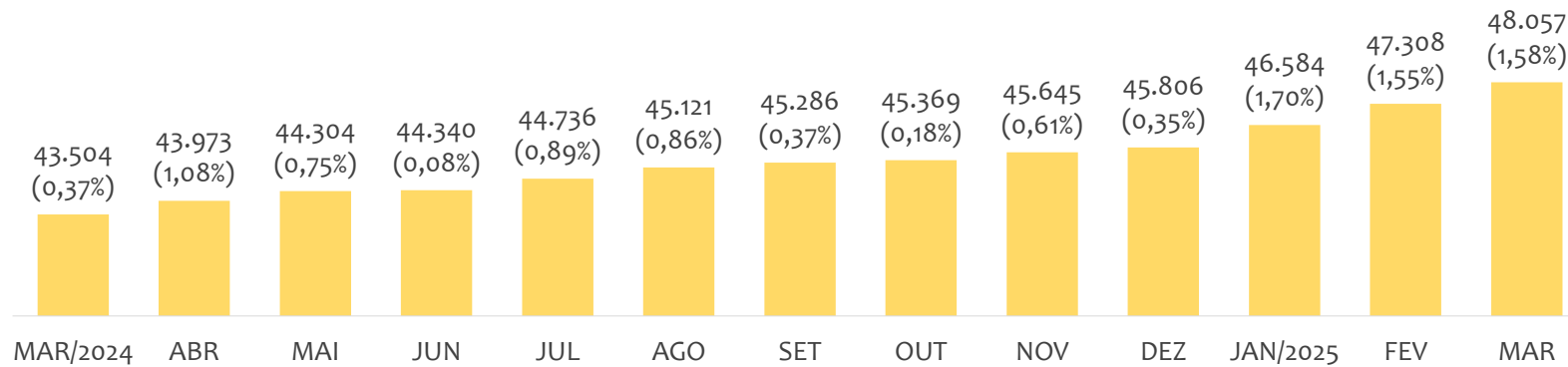
ESTATÍSTICAS MENSAS DO EMPREGO FORMAL

EMPREGO FORMAL | UR JACOBINA

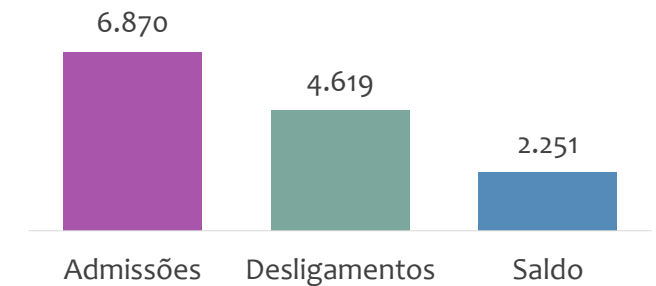
Março
2025

ESTOQUE MENSAL, ADMISSÕES, DESLIGAMENTOS E SALDOS MENCIAIS E ACUMULADO

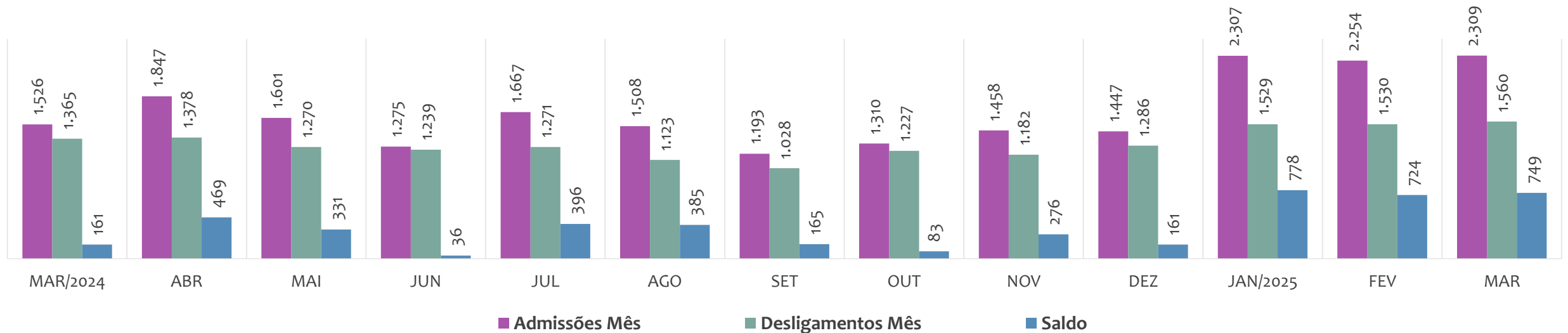
Estoque de empregos e variação relativa em relação ao mês anterior, ÚLTIMOS 13 MESES



Admissões, desligamentos e saldo de empregos formais, ACUMULADO 2025



Admissões, desligamentos e saldo de empregos formais, ÚLTIMOS 13 MESES



EMPREGO FORMAL | UNIDADE REGIONAL JACOBINA

Março
2025

ESTOQUE ATUAL, ADMISSÕES, DESLIGAMENTOS E SALDO ACUMULADOS NO ANO POR MUNICÍPIO

ESTOQUE

RANKING 10 PRIMEIROS	
MUNICÍPIO	ESTOQUE
1° Jacobina	10.716
2° Senhor do Bonfim	7.009
3° Capim Grosso	4.962
4° Jaguarari	4.578
5° Riachão do Jacuipe	4.243
6° Campo Formoso	3.760
7° Miguel Calmon	1.901
8° Andorinha	1.617
9° Ourolandia	1.283
10° Itiuba	635

RANKING 10 ÚLTIMOS	
MUNICÍPIO	ESTOQUE
23° Quixabeira	301
24° Antonio Goncalves	273
25° Ponto Novo	273
26° Capela do Alto Alegre	258
27° Tapiramuta	258
28° Varzea da Roca	205
29° Saude	150
30° Caldeirão Grande	85
31° Gavião	55
32° Caem	44

ADMISSÕES

RANKING 10 PRIMEIROS	
MUNICÍPIO	ADMISSÕES
1° Riachão do Jacuipe	1.567
2° Jacobina	1.375
3° Jaguarari	756
4° Capim Grosso	742
5° Senhor do Bonfim	598
6° Campo Formoso	495
7° Ourolandia	320
8° Miguel Calmon	103
9° Baixa Grande	95
10° Andorinha	87

RANKING 10 ÚLTIMOS	
MUNICÍPIO	ADMISSÕES
23° Pindobacu	25
24° Quixabeira	25
25° Tapiramuta	25
26° Mairi	24
27° Caldeirão Grande	20
28° Ponto Novo	19
29° Mundo Novo	18
30° Varzea da Roca	10
31° Caem	7
32° Gavião	0

DESLIGAMENTOS

RANKING 10 PRIMEIROS	
MUNICÍPIO	DESLIGAMENTOS
1° Jacobina	1.033
2° Senhor do Bonfim	731
3° Capim Grosso	605
4° Riachão do Jacuipe	401
5° Campo Formoso	382
6° Jaguarari	358
7° Andorinha	112
8° Varzea do Poco	112
9° Ourolandia	99
10° Miguel Calmon	94

RANKING 10 ÚLTIMOS	
MUNICÍPIO	DESLIGAMENTOS
23° Piritiba	26
24° Tapiramuta	22
25° Mundo Novo	21
26° Quixabeira	18
27° Saude	11
28° Varzea da Roca	11
29° Mirangaba	10
30° Caem	9
31° Gavião	4
32° Caldeirão Grande	1

SALDO DE EMPREGOS

RANKING 10 PRIMEIROS	
MUNICÍPIO	SALDO
1° Riachão do Jacuipe	1.166
2° Jaguarari	398
3° Jacobina	342
4° Ourolandia	221
5° Capim Grosso	137
6° Campo Formoso	113
7° Mirangaba	27
8° Baixa Grande	20
9° Caldeirão Grande	19
10° Serrolândia	19

RANKING 10 ÚLTIMOS	
MUNICÍPIO	SALDO
23° Gavião	-4
24° Filadelfia	-8
25° Umburanas	-9
26° Ponto Novo	-13
27° Mairi	-14
28° Varzea Nova	-15
29° Pindobacu	-20
30° Andorinha	-25
31° Varzea do Poco	-26
32° Senhor do Bonfim	-133

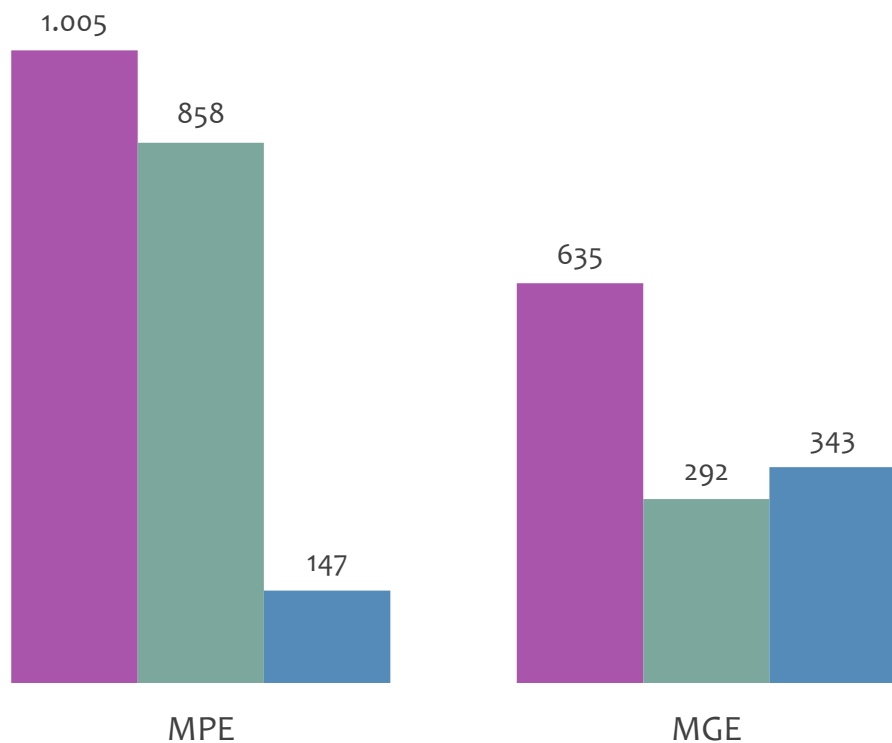


EMPREGO FORMAL POR PORTE | UR JACOBINA

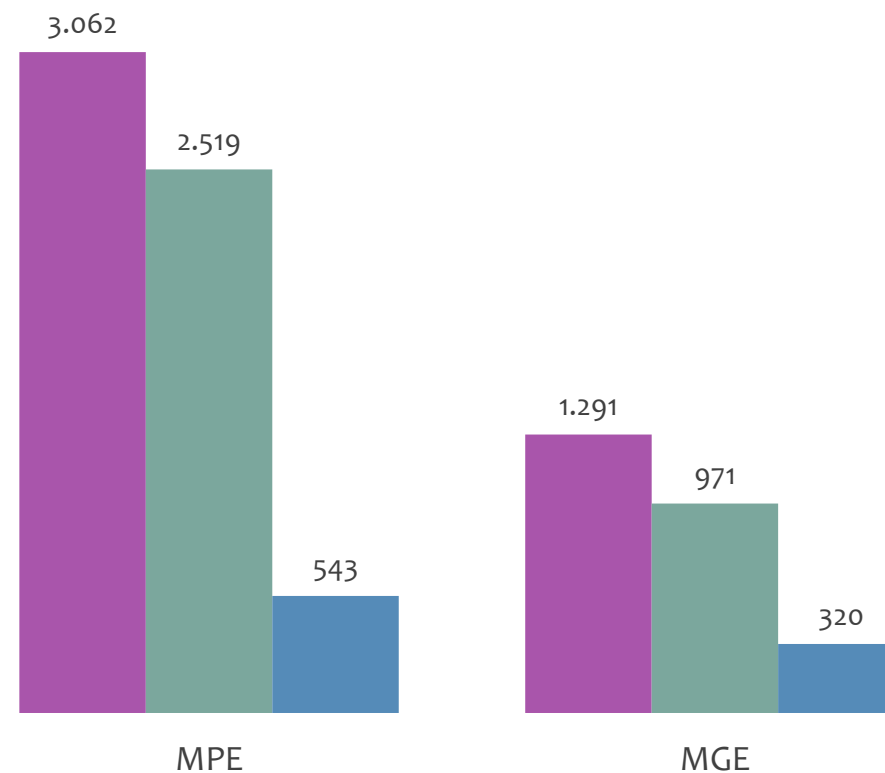
ADMISSÕES, DESLIGAMENTOS E SALDO MENSAL E ACUMULADO NO ANO POR PORTE

Admissões, desligamentos e saldo de empregos formais, UR JACOBINA por PORTE

Resultado MENSAL | Mar/25



Resultado ACUMULADO | Jan a Mar/25



■ Admissões ■ Desligamentos ■ Saldo

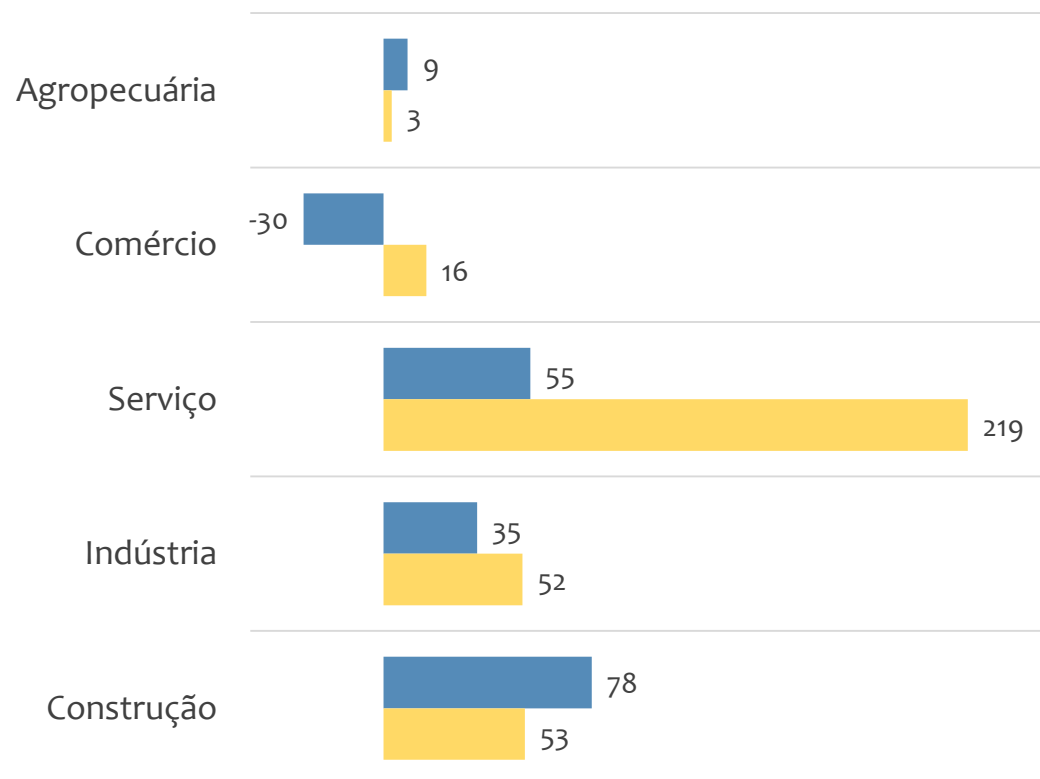


EMPREGO FORMAL POR PORTE | UR JACOBINA

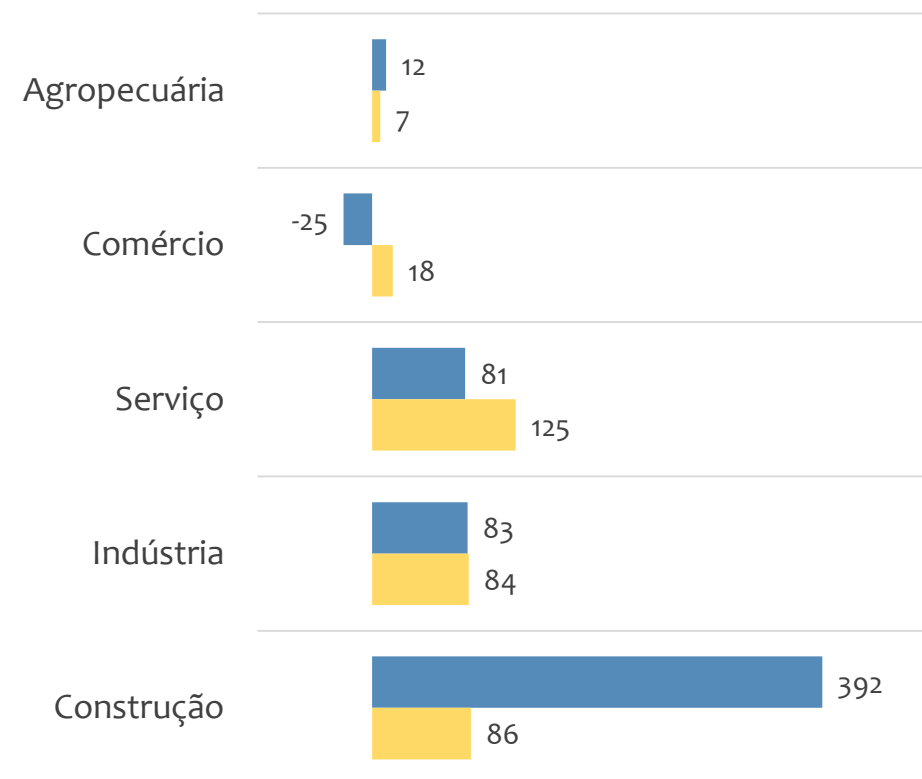
SALDO MENSAL E ACUMULADO NO ANO POR PORTE E SETOR

Saldo de empregos formais, UR JACOBINA por PORTE e SETOR

Resultado MENSAL | Mar/25



Resultado ACUMULADO | Jan a Mar/25



■ MGE

■ MPE



Admissões, desligamentos e saldo de empregos, UR JACOBINA, Ranking de SALDO MENSAL MPE por ATIVIDADE

Atividade	RESULTADO MENSAL MPE			RESULTADO ANUAL Jan a Mar/25 MPE		
	Admissões	Demissões	Saldo	Admissões	Demissões	Saldo
Construção de rodovias e ferrovias	101	53	48	302	102	200
Outras obras de engenharia civil não especificadas anteriormente	38	1	37	49	12	37
Atividades de monitoramento de sistemas de segurança eletrônico	32	2	30	71	19	52
Comércio varejista de produtos alimentícios em geral ou especializado em produtos alimentícios não especificados anteriormente	42	27	15	68	49	19
Instalação e manutenção elétrica	21	8	13	91	24	67
Fabricação de calçados de couro	20	8	12	30	12	18
VERIFICAR	0	0	0	0	0	0
Construção de obras de arte especiais	11	0	11	11	0	11
Aluguel de máquinas e equipamentos para construção sem operador, exceto andaimes	15	5	10	36	17	19



EMPREGO FORMAL POR PORTE | UR JACOBINA

ADMISSÕES, DESLIGAMENTOS E SALDO MENSAL E ACUMULADO NO ANO POR ATIVIDADE

Admissões, desligamentos e saldo de empregos, UR JACOBINA, Ranking de SALDO ANUAL MPE por ATIVIDADE

Atividade	RESULTADO MENSAL MPE			RESULTADO ANUAL Jan a Mar/25 MPE		
	Admissões	Demissões	Saldo	Admissões	Demissões	Saldo
Construção de rodovias e ferrovias	101	53	48	302	102	200
Instalação e manutenção elétrica	21	8	13	91	24	67
Atividades de monitoramento de sistemas de segurança eletrônico	32	2	30	71	19	52
Construção de edifícios	38	63	-25	229	183	46
Obras de urbanização - ruas, praças e calçadas	8	4	4	48	6	42
Outras obras de engenharia civil não especificadas anteriormente	38	1	37	49	12	37
Comércio varejista de produtos alimentícios em geral ou especializado em produtos alimentícios não especificados anteriormente	42	27	15	68	49	19
VERIFICAR	0	0	0	0	0	0
Fabricação de calçados de couro	20	8	12	30	12	18



Ranking de SALDO MENSAL MPE por SETOR e ATIVIDADE, UR JACOBINA

AGROPECUÁRIA	Saldo Mensal MPE
Serviço de preparação de terreno, cultivo e colheita	5
Cultivo de banana	3
Atividades de apoio à produção florestal	1
Coleta de produtos não madeiros não especificados anteriormente em florestas nativas	1
Criação de bovinos para leite	1
Apicultura	0
Criação de caprinos	0
Cultivo de frutas de lavoura permanente não especificadas anteriormente	0
Atividades de apoio à agricultura não especificadas anteriormente	0

INDÚSTRIA	Saldo Mensal MPE
Fabricação de calçados de couro	12
Distribuição de água por caminhões	9
Fabricação de móveis com predominância de madeira	7
Impressão de material para uso publicitário	5
Fabricação de produtos de panificação industrial	4
Fabricação de produtos de padaria e confeitaria com predominância de produção própria	4
Instalação de máquinas e equipamentos industriais	3
Fabricação de conservas de frutas	2
Serviço de corte e dobra de metais	2



Ranking de SALDO MENSAL MPE por SETOR e ATIVIDADE, UR JACOBINA

COMÉRCIO	Saldo Mensal MPE
Comércio varejista de produtos alimentícios em geral ou especializado em produtos alimentícios não especificados anteriormente	15
Comércio varejista especializado de equipamentos e suprimentos de informática	12
Comércio varejista de mercadorias em geral, com predominância de produtos alimentícios - supermercados	8
Comércio varejista de mercadorias em geral, com predominância de produtos alimentícios - hipermercados	7
Comércio varejista de cosméticos, produtos de perfumaria e de higiene pessoal	6
Comércio varejista de mercadorias em geral, com predominância de produtos alimentícios - minimercados, mercearias e armazéns	5
Comércio varejista de materiais hidráulicos	4
Comércio varejista de doces, balas, bombons e semelhantes	4
Comércio varejista especializado de eletrodomésticos e equipamentos de áudio e vídeo	3

SERVIÇO	Saldo Mensal MPE
Atividades de monitoramento de sistemas de segurança eletrônico	30
Aluguel de máquinas e equipamentos para construção sem operador, exceto andaimes	10
Atividade odontológica	6
Locação de automóveis sem condutor	5
Transporte rodoviário coletivo de passageiros, com itinerário fixo, municipal	4
Bancos múltiplos, com carteira comercial	4
Atividades de condicionamento físico	4
Serviços de comunicação multimídia - SCM	4
Atividades paisagísticas	4



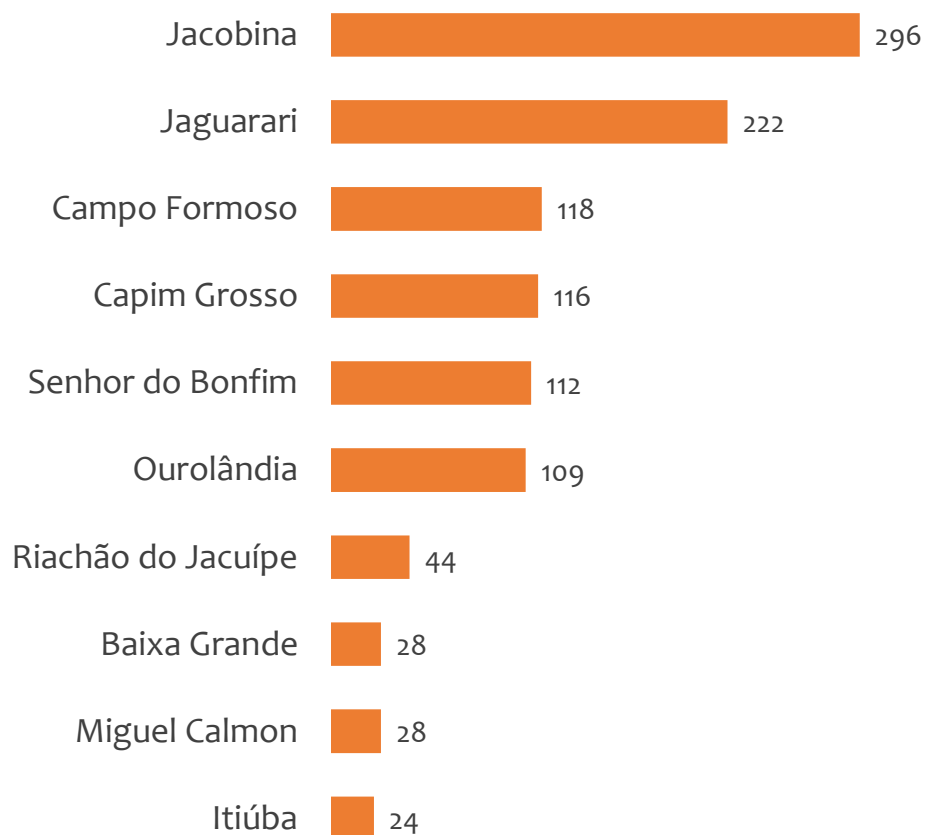
Ranking de SALDO MENSAL MPE por SETOR e ATIVIDADE, UR JACOBINA

CONSTRUÇÃO	Saldo Mensal MPE
Construção de rodovias e ferrovias	48
Outras obras de engenharia civil não especificadas anteriormente	37
Instalação e manutenção elétrica	13
Construção de obras de arte especiais	11
Serviços de operação e fornecimento de equipamentos para transporte e elevação de cargas e pessoas para uso em obras	5
Obras de urbanização - ruas, praças e calçadas	4
Construção de redes de abastecimento de água, coleta de esgoto e construções correlatas, exceto obras de irrigação	2
Obras de terraplenagem	1
Perfuração e construção de poços de água	1

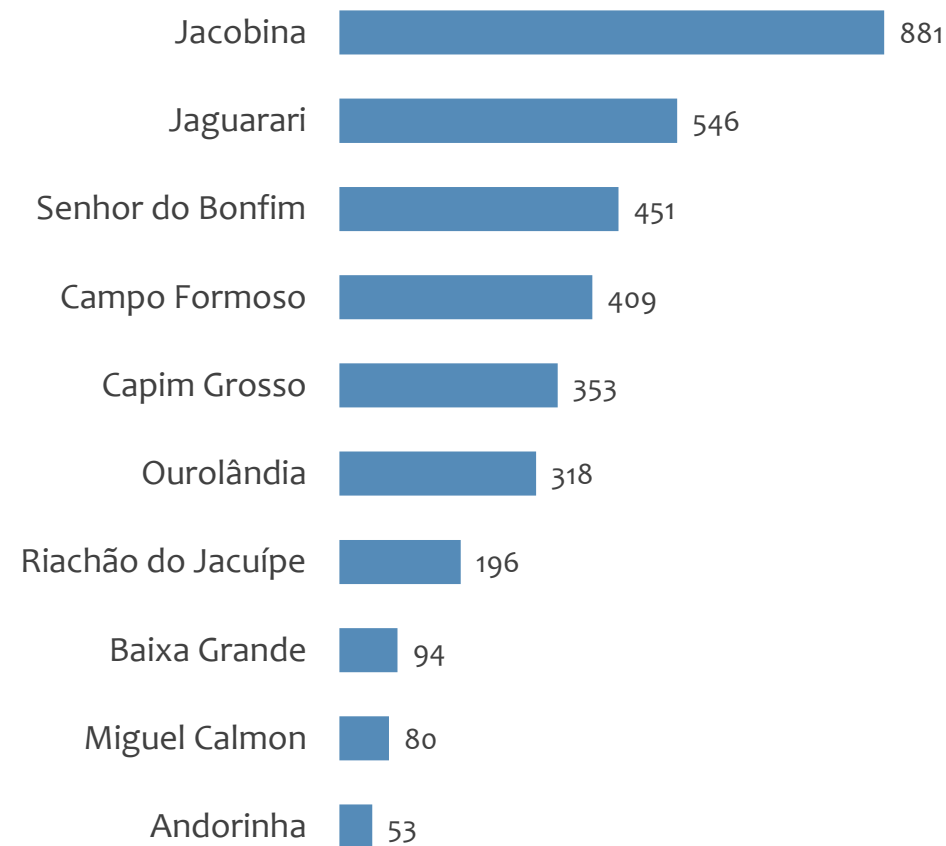


Saldo MPE de empregos formais, UR JACOBINA, Ranking de SALDO MPE por MUNICÍPIO

Resultado MENSAL | Mar/25



Resultado ACUMULADO | Jan a Mar/25



UNIDADE REGIONAL JUAZEIRO

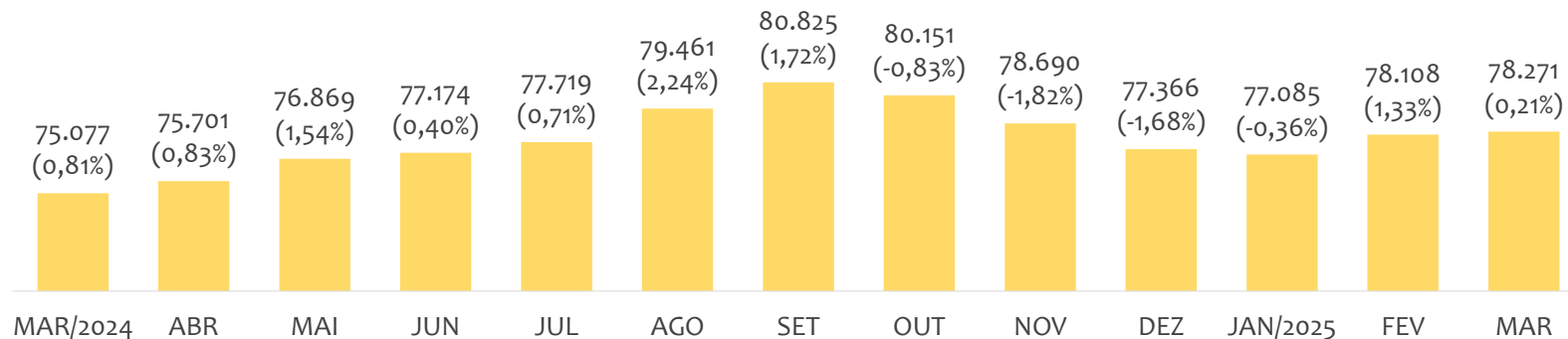
ESTATÍSTICAS MENSAS DO EMPREGO FORMAL

EMPREGO FORMAL | UR JUAZEIRO

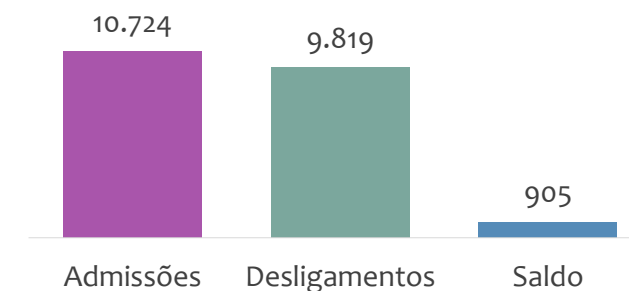
ESTOQUE MENSAL, ADMISSÕES, DESLIGAMENTOS E SALDOS MENSUAIS E ACUMULADO

Março
2025

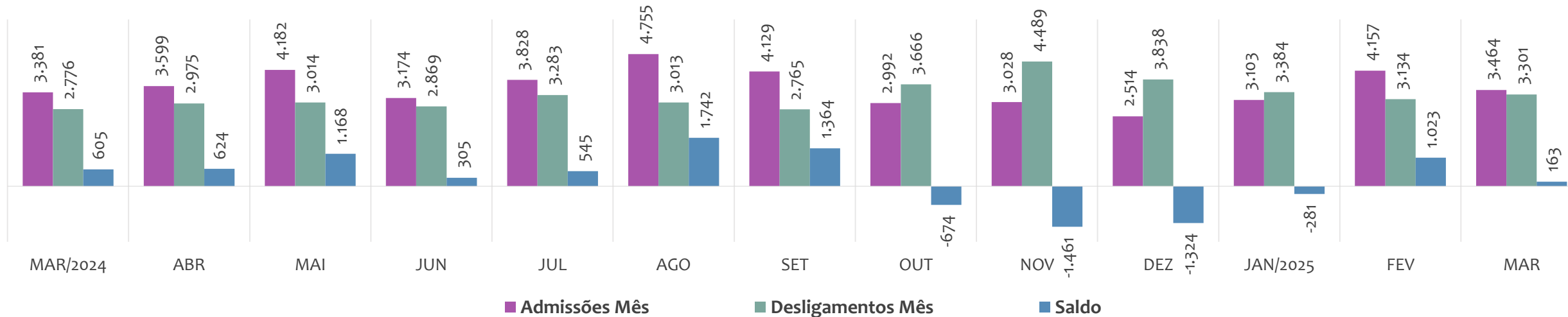
Estoque de empregos e variação relativa em relação ao mês anterior, ÚLTIMOS 13 MESES



Admissões, desligamentos e saldo de empregos formais, ACUMULADO 2025



Admissões, desligamentos e saldo de empregos formais, ÚLTIMOS 13 MESES



EMPREGO FORMAL | UNIDADE REGIONAL JUAZEIRO

ESTOQUE ATUAL, ADMISSÕES, DESLIGAMENTOS E SALDO ACUMULADOS NO ANO POR MUNICÍPIO

Março
2025

ESTOQUE

RANKING 10 PRIMEIROS	
MUNICÍPIO	ESTOQUE
1º Juazeiro	42.575
2º Paulo Afonso	15.607
3º Casa Nova	10.022
4º Remanso	1.647
5º Sobradinho	1.596
6º Curaca	1.524
7º Sento Se	1.448
8º Campo Alegre de Lou	802
9º Uaua	678
10º Abare	612

RANKING 10 ÚLTIMOS	
MUNICÍPIO	ESTOQUE
7º Sento Se	1.448
8º Campo Alegre de Lou	802
9º Uaua	678
10º Abare	612
11º Gloria	472
12º Canudos	415
13º Pilao Arcado	331
14º Rodelas	211
15º Chorrocho	170
16º Macurure	161

ADMISSÕES

RANKING 10 PRIMEIROS	
MUNICÍPIO	ADMISSÕES
1º Juazeiro	5.531
2º Casa Nova	2.307
3º Paulo Afonso	1.727
4º Sento Se	252
5º Sobradinho	217
6º Remanso	185
7º Curaca	139
8º Uaua	115
9º Campo Alegre de Lou	64
10º Rodelas	56

RANKING 10 ÚLTIMOS	
MUNICÍPIO	ADMISSÕES
7º Curaca	139
8º Uaua	115
9º Campo Alegre de Lou	64
10º Rodelas	56
11º Canudos	35
12º Pilao Arcado	33
13º Gloria	26
14º Abare	23
15º Macurure	9
16º Chorrocho	5

DESLIGAMENTOS

RANKING 10 PRIMEIROS	
MUNICÍPIO	DESLIGAMENTOS
1º Juazeiro	5.025
2º Casa Nova	2.185
3º Paulo Afonso	1.505
4º Sento Se	251
5º Sobradinho	175
6º Remanso	136
7º Curaca	131
8º Abare	92
9º Rodelas	87
10º Campo Alegre de Lou	83

RANKING 10 ÚLTIMOS	
MUNICÍPIO	DESLIGAMENTOS
7º Curaca	131
8º Abare	92
9º Rodelas	87
10º Campo Alegre de Lou	83
11º Uaua	52
12º Gloria	38
13º Canudos	31
14º Pilao Arcado	14
15º Chorrocho	8
16º Macurure	6

SALDO DE EMPREGOS

RANKING 10 PRIMEIROS	
MUNICÍPIO	SALDO
1º Juazeiro	506
2º Paulo Afonso	222
3º Casa Nova	122
4º Uaua	63
5º Remanso	49
6º Sobradinho	42
7º Pilao Arcado	19
8º Curaca	8
9º Canudos	4
10º Macurure	3

RANKING 10 ÚLTIMOS	
MUNICÍPIO	SALDO
7º Pilao Arcado	19
8º Curaca	8
9º Canudos	4
10º Macurure	3
11º Sento Se	1
12º Chorrocho	-3
13º Gloria	-12
14º Campo Alegre de Lou	-19
15º Rodelas	-31
16º Abare	-69

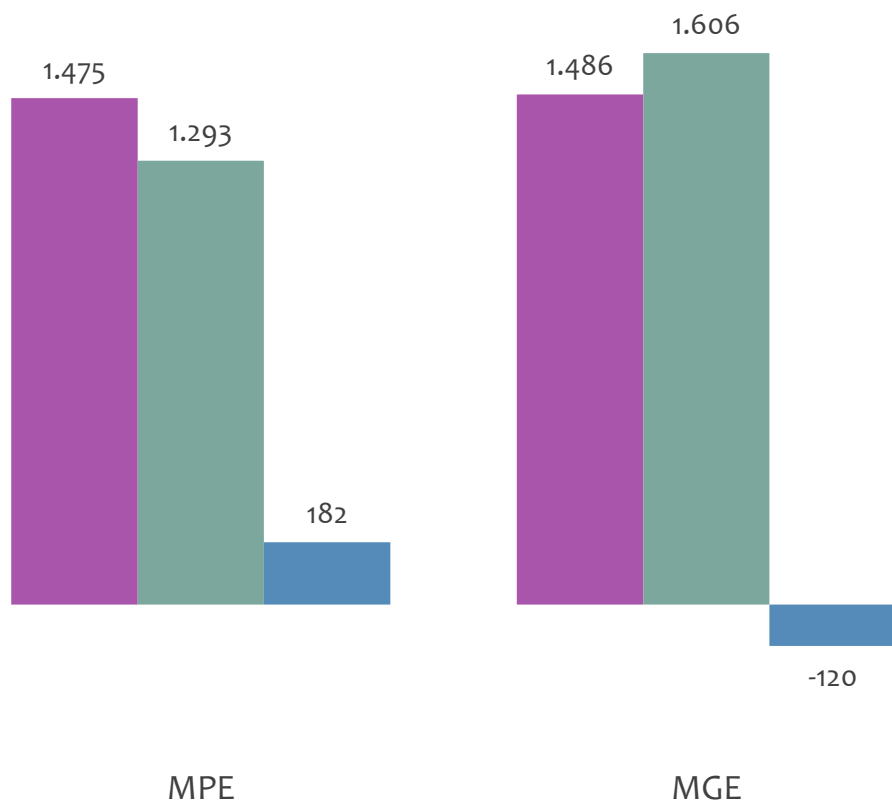


EMPREGO FORMAL POR PORTE | UR JUAZEIRO

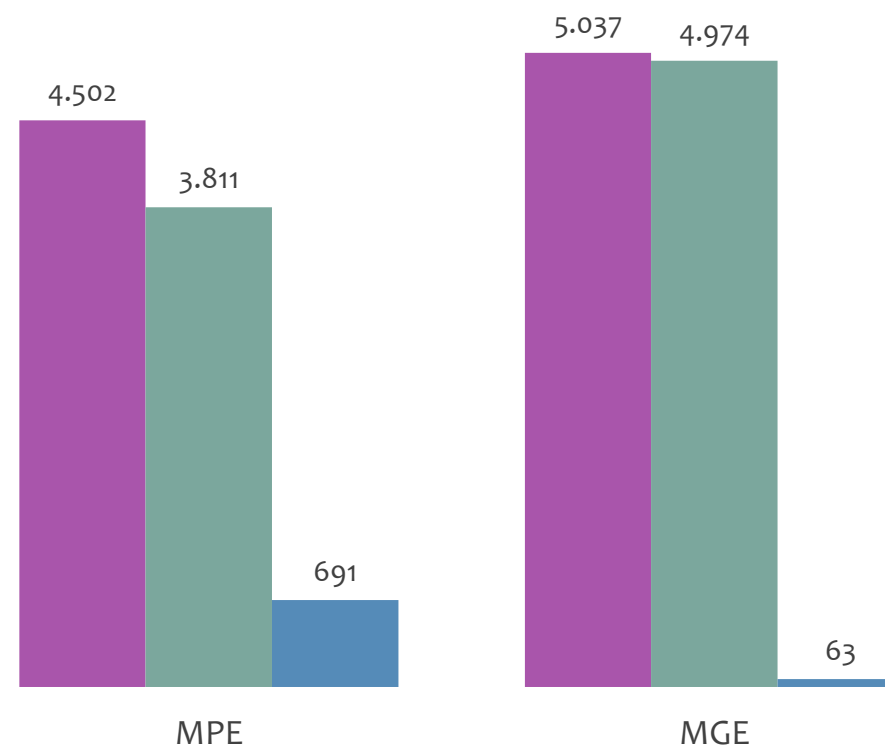
ADMISSÕES, DESLIGAMENTOS E SALDO MENSAL E ACUMULADO NO ANO POR PORTE

Admissões, desligamentos e saldo de empregos formais, UR JUAZEIRO por PORTE

Resultado MENSAL | Mar/25



Resultado ACUMULADO | Jan a Mar/25

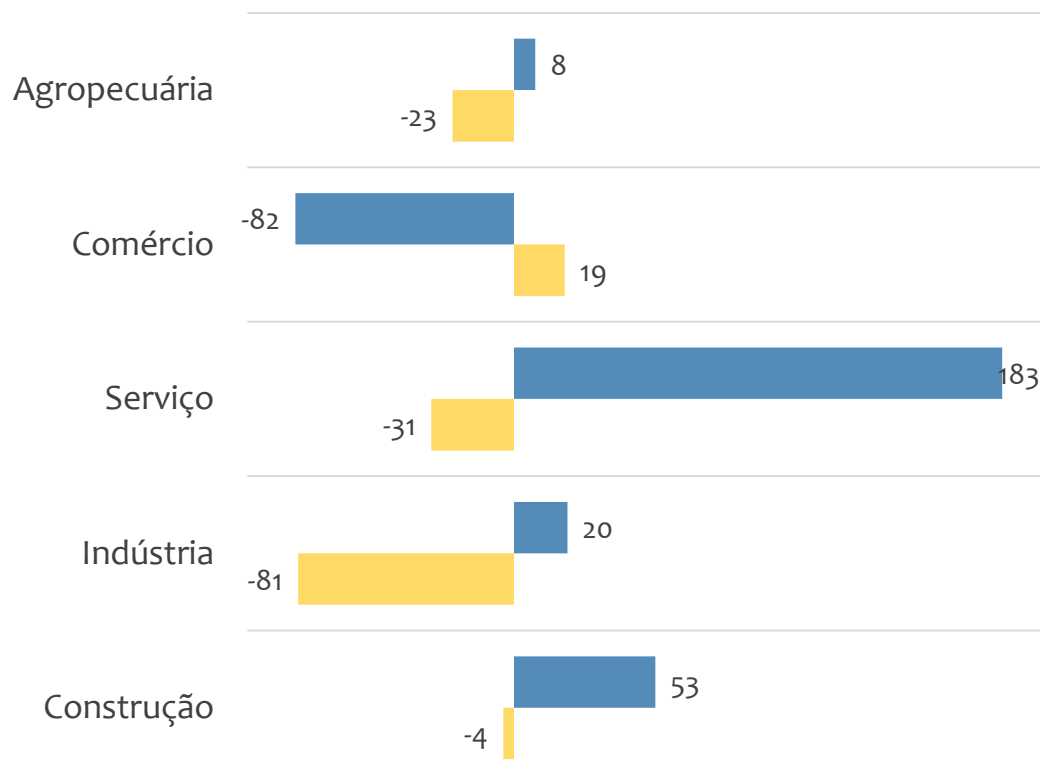


■ Admissões ■ Desligamentos ■ Saldo

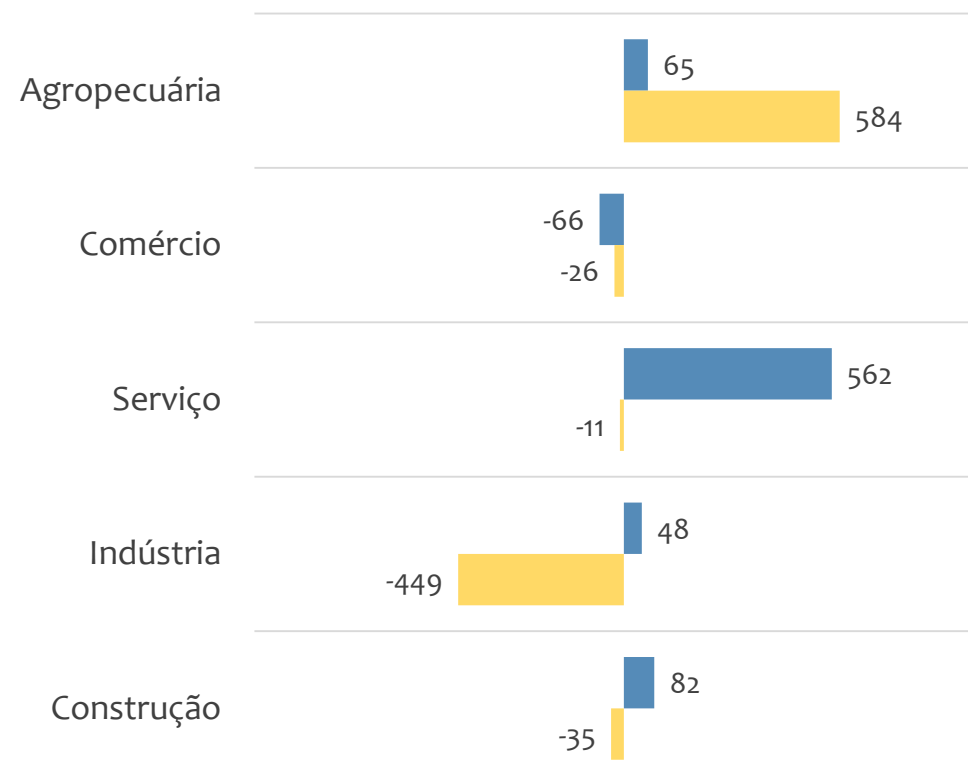


Saldo de empregos formais, UR JUAZEIRO por PORTE e SETOR

Resultado MENSAL | Mar/25



Resultado ACUMULADO | Jan a Mar/25



■ MGE

■ MPE



EMPREGO FORMAL POR PORTE | UR JUAZEIRO

ADMISSÕES, DESLIGAMENTOS E SALDO MENSAL E ACUMULADO NO ANO POR ATIVIDADE

Admissões, desligamentos e saldo de empregos, UR JUAZEIRO, Ranking de SALDO MENSAL MPE por ATIVIDADE

Atividade	RESULTADO MENSAL MPE			RESULTADO ANUAL Jan a Mar/25 MPE		
	Admissões	Demissões	Saldo	Admissões	Demissões	Saldo
Envasamento e empacotamento sob contrato	69	8	61	83	15	68
Construção de edifícios	96	36	60	229	146	83
Educação infantil - pré-escola	51	9	42	78	30	48
Atividades de condicionamento físico	27	0	27	46	13	33
Limpeza em prédios e em domicílios	24	0	24	250	6	244
Serviços de engenharia	47	29	18	108	54	54
Fabricação de produtos de padaria e confeitaria com predominância de produção própria	27	11	16	75	46	29
Construção de redes de abastecimento de água, coleta de esgoto e construções correlatas, exceto obras de irrigação	19	4	15	56	21	35
VERIFICAR	0	0	0	0	0	0

**Admissões, desligamentos e saldo de empregos, UR JUAZEIRO, Ranking de SALDO ANUAL MPE por ATIVIDADE**

Atividade	RESULTADO MENSAL MPE			RESULTADO ANUAL Jan a Mar/25 MPE		
	Admissões	Demissões	Saldo	Admissões	Demissões	Saldo
Limpeza em prédios e em domicílios	24	0	24	250	6	244
Construção de edifícios	96	36	60	229	146	83
Envasamento e empacotamento sob contrato	69	8	61	83	15	68
Serviços de engenharia	47	29	18	108	54	54
Educação infantil - pré-escola	51	9	42	78	30	48
Obras de alvenaria	11	1	10	62	16	46
Cultivo de manga	59	47	12	125	86	39
Construção de redes de abastecimento de água, coleta de esgoto e construções correlatas, exceto obras de irrigação	19	4	15	56	21	35
VERIFICAR	0	0	0	0	0	0



Ranking de SALDO MENSAL MPE por SETOR e ATIVIDADE, UR JUAZEIRO

AGROPECUÁRIA	Saldo Mensal MPE
Cultivo de manga	12
Cultivo de uva	6
Cultivo de outras plantas de lavoura permanente não especificadas anteriormente	1
Apicultura	1
Pesca de peixes em água doce	1
Cultivo de coco-da-baía	0
Horticultura, exceto morango	0
Criação de frangos para corte	0
Criação de outros galináceos, exceto para corte	0

INDÚSTRIA	Saldo Mensal MPE
Fabricação de produtos de padaria e confeitaria com predominância de produção própria	16
Fabricação de artefatos de cerâmica e barro cozido para uso na construção, exceto azulejos e pisos	10
Confecção de peças do vestuário, exceto roupas íntimas e as confeccionadas sob medida	5
Serviços de acabamentos gráficos, exceto encadernação e plastificação	4
Manutenção e reparação de outras máquinas e equipamentos para usos industriais não especificados anteriormente	4
Fabricação de móveis com predominância de madeira	2
Fabricação de móveis de outros materiais, exceto madeira e metal	2
Fabricação de artigos de vidro	2
Fabricação de alimentos e pratos prontos	2



Ranking de SALDO MENSAL MPE por SETOR e ATIVIDADE, UR JUAZEIRO

COMÉRCIO	Saldo Mensal MPE
Comércio varejista de mercadorias em geral, com predominância de produtos alimentícios - supermercados	12
Padaria e confeitaria com predominância de revenda	12
Comércio varejista de combustíveis para veículos automotores	5
Comércio atacadista de ferragens e ferramentas	4
Comércio varejista de armas e munições	4
Comércio varejista de produtos farmacêuticos, sem manipulação de fórmulas	3
Comércio varejista de artigos de papelaria	2
Comércio atacadista de gás liquefeito de petróleo (GLP)	2
Comércio atacadista de animais vivos	2

SERVIÇO	Saldo Mensal MPE
Envasamento e empacotamento sob contrato	61
Educação infantil - pré-escola	42
Atividades de condicionamento físico	27
Limpeza em prédios e em domicílios	24
Serviços de engenharia	18
Restaurantes e similares	15
Serviço de transporte de passageiros - locação de automóveis com motorista	10
Educação infantil - creche	10
Seleção e agenciamento de mão de obra	7



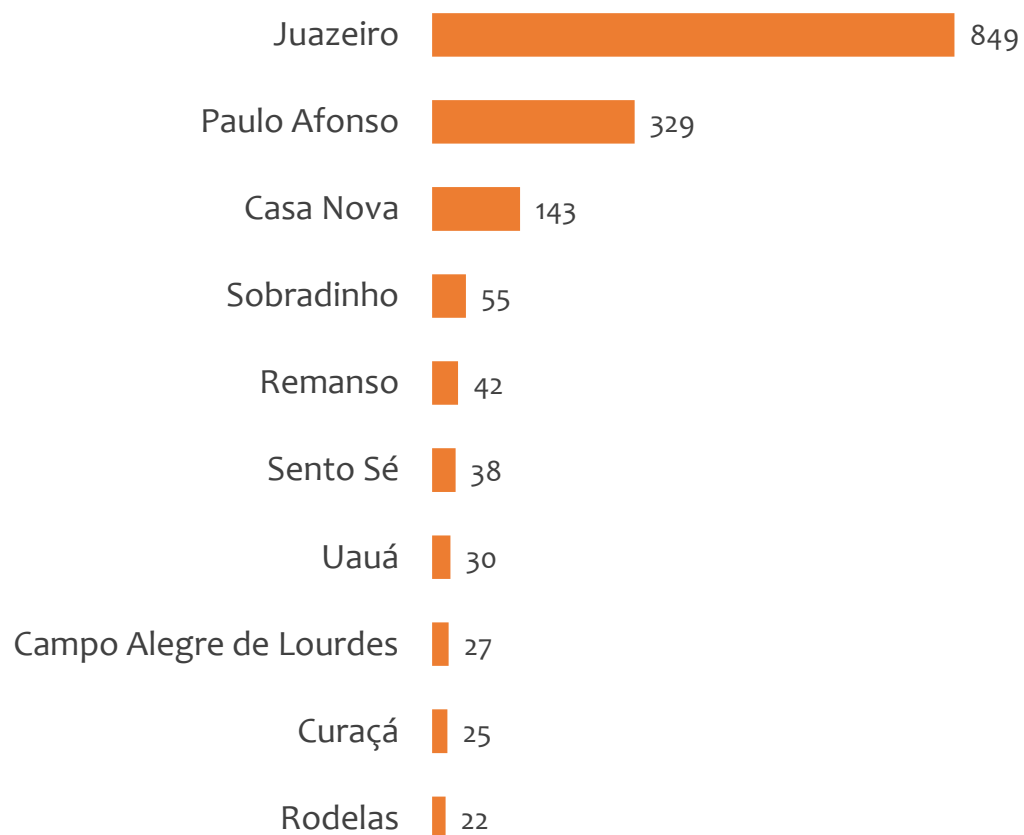
Ranking de SALDO MENSAL MPE por SETOR e ATIVIDADE, UR JUAZEIRO

CONSTRUÇÃO	Saldo Mensal MPE
Construção de edifícios	60
Construção de redes de abastecimento de água, coleta de esgoto e construções correlatas, exceto obras de irrigação	15
Construção de obras de arte especiais	11
Obras de alvenaria	10
Obras de urbanização - ruas, praças e calçadas	3
Serviços especializados para construção não especificados anteriormente	2
Instalação e manutenção elétrica	1
Impermeabilização em obras de engenharia civil	1
Instalação e manutenção de sistemas centrais de ar condicionado, de ventilação e refrigeração	0

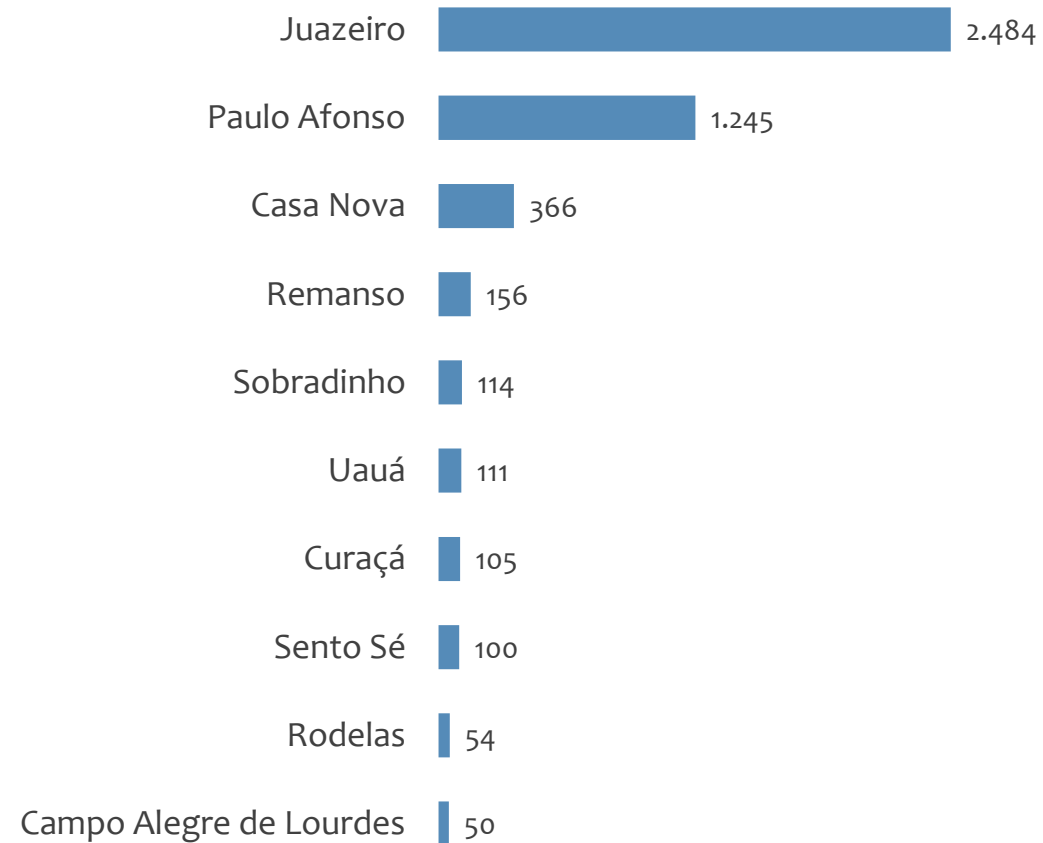


Saldo MPE de empregos formais, UR JUAZEIRO, Ranking de SALDO MPE por MUNICÍPIO

Resultado MENSAL | Mar/25



Resultado ACUMULADO | Jan a Mar/25



UNIDADE REGIONAL SANTO ANTÔNIO DE JESUS

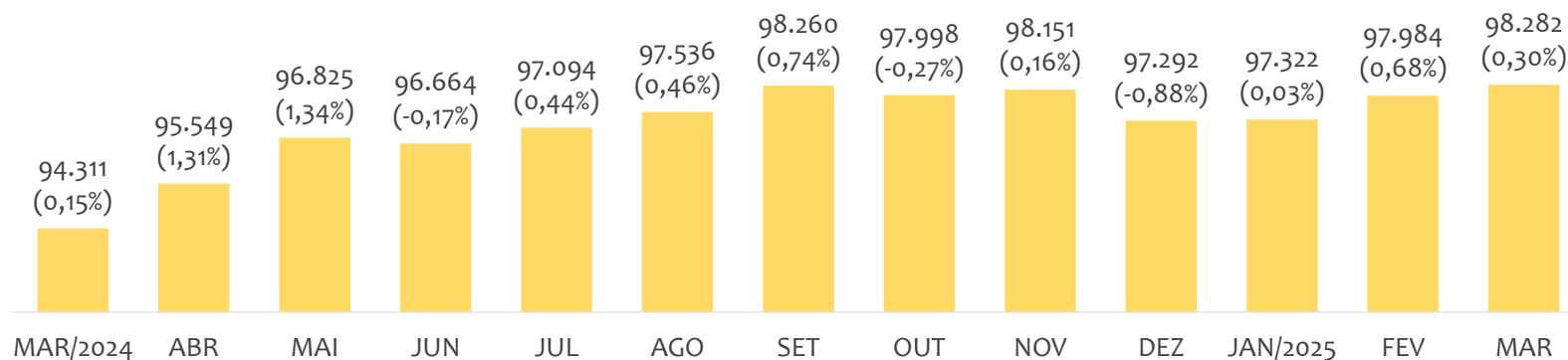
ESTATÍSTICAS MENSAS DO EMPREGO FORMAL

EMPREGO FORMAL | UR SANTO ANTÔNIO DE JESUS

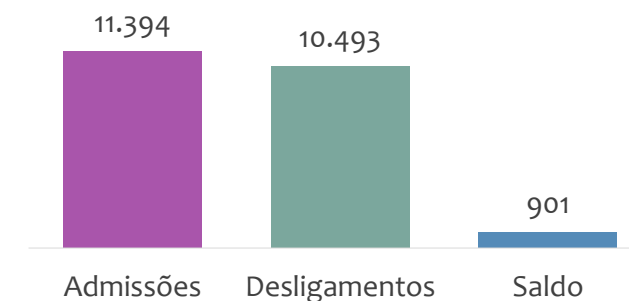
ESTOQUE MENSAL, ADMISSÕES, DESLIGAMENTOS E SALDOS MENSIS E ACUMULADO

Março
2025

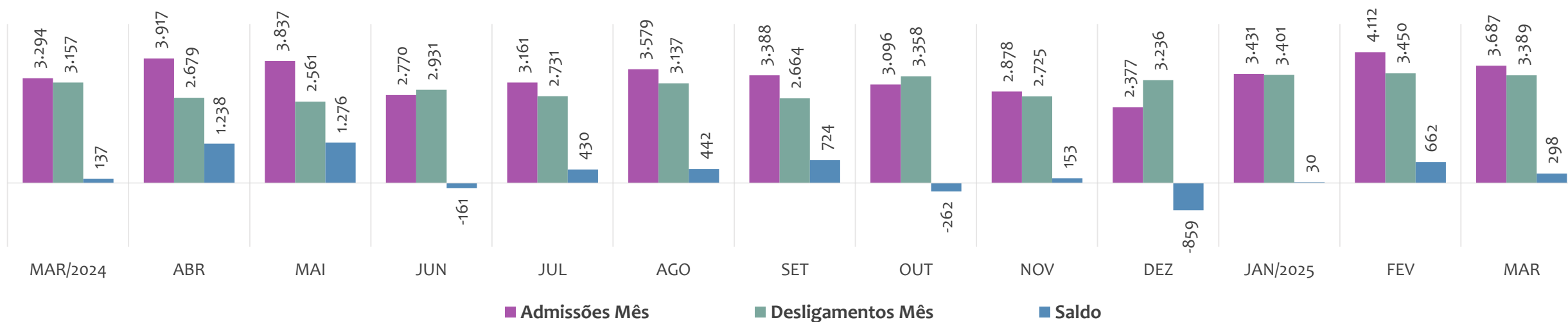
Estoque de empregos e variação relativa em relação ao mês anterior, ÚLTIMOS 13 MESES



Admissões, desligamentos e saldo de empregos formais, ACUMULADO 2025



Admissões, desligamentos e saldo de empregos formais, ÚLTIMOS 13 MESES



EMPREGO FORMAL | UNIDADE REGIONAL SANTO ANTÔNIO DE JESUS

ESTOQUE ATUAL, ADMISSÕES, DESLIGAMENTOS E SALDO ACUMULADOS NO ANO POR MUNICÍPIO

Março
2025

ESTOQUE

RANKING 10 PRIMEIROS

MUNICÍPIO	ESTOQUE
1º Santo Antonio de Jesu	25.166
2º Valenca	10.414
3º Cruz das Almas	10.292
4º Santo Amaro	4.691
5º Amargosa	4.395
6º Cairu	3.625
7º Cachoeira	3.399
8º Gandu	2.919
9º Castro Alves	2.601
10º Ubaira	2.577

RANKING 10 ÚLTIMOS

MUNICÍPIO	ESTOQUE
32º Pirai do Norte	326
33º Teolandia	286
34º Nilo Pecanha	282
35º Sao Felix	273
36º Saubara	251
37º Muniz Ferreira	237
38º Jiquirica	234
39º Santa Ines	220
40º Elisio Medrado	193
41º Dom Macedo Costa	152

ADMISSÕES

RANKING 10 PRIMEIROS

MUNICÍPIO	ADMISSÕES
1º Santo Antonio de Jesu	2.710
2º Valenca	1.922
3º Cruz das Almas	1.082
4º Amargosa	469
5º Cairu	463
6º Santo Amaro	462
7º Sapeacu	376
8º Gandu	370
9º Ubaira	340
10º Marau	306

RANKING 10 ÚLTIMOS

MUNICÍPIO	ADMISSÕES
32º Jiquirica	35
33º Jaguaripe	29
34º Pirai do Norte	28
35º Teolandia	28
36º Sao Felix	25
37º Nilo Pecanha	22
38º Santa Ines	18
39º Muniz Ferreira	17
40º Aratuipe	11
41º Elisio Medrado	10

DESLIGAMENTOS

RANKING 10 PRIMEIROS

MUNICÍPIO	DESLIGAMENTOS
1º Santo Antonio de Jesu	2.646
2º Valenca	1.197
3º Cruz das Almas	833
4º Santo Amaro	746
5º Governador Mangabe	474
6º Cairu	451
7º Amargosa	447
8º Mutuipe	384
9º Marau	339
10º Ubaira	331

RANKING 10 ÚLTIMOS

MUNICÍPIO	DESLIGAMENTOS
32º Jaguaripe	27
33º Teolandia	26
34º Cabaceiras do Parag	25
35º Muniz Ferreira	22
36º Dom Macedo Costa	19
37º Santa Ines	19
38º Elisio Medrado	18
39º Aratuipe	16
40º Nilo Pecanha	12
41º Pirai do Norte	9

SALDO DE EMPREGOS

RANKING 10 PRIMEIROS

MUNICÍPIO	SALDO
1º Valenca	725
2º Cruz das Almas	249
3º Sapeacu	217
4º Castro Alves	139
5º Maragogipe	75
6º Muritiba	68
7º Santo Antonio de Jesu	64
8º Cachoeira	60
9º Gandu	58
10º Cabaceiras do Paragi	37

RANKING 10 ÚLTIMOS

MUNICÍPIO	SALDO
32º Muniz Ferreira	-5
33º Sao Felix	-7
34º Elisio Medrado	-8
35º Itubera	-20
36º Presidente Tancredc	-27
37º Marau	-33
38º Camamu	-123
39º Mutuipe	-195
40º Santo Amaro	-284
41º Governador Mangab	-305

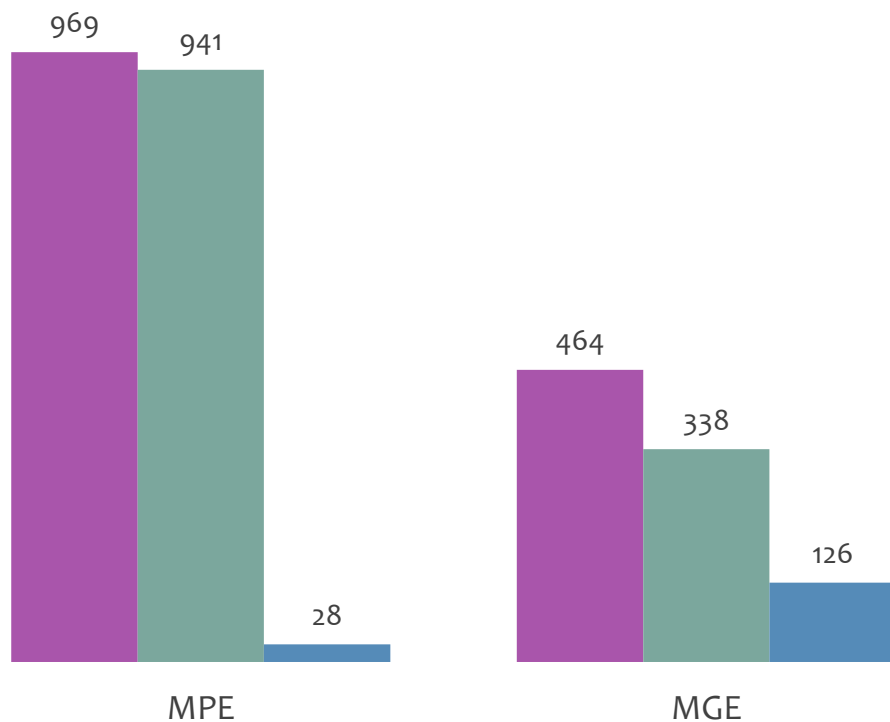


EMPREGO FORMAL POR PORTE | UR SANTO ANTÔNIO DE JESUS

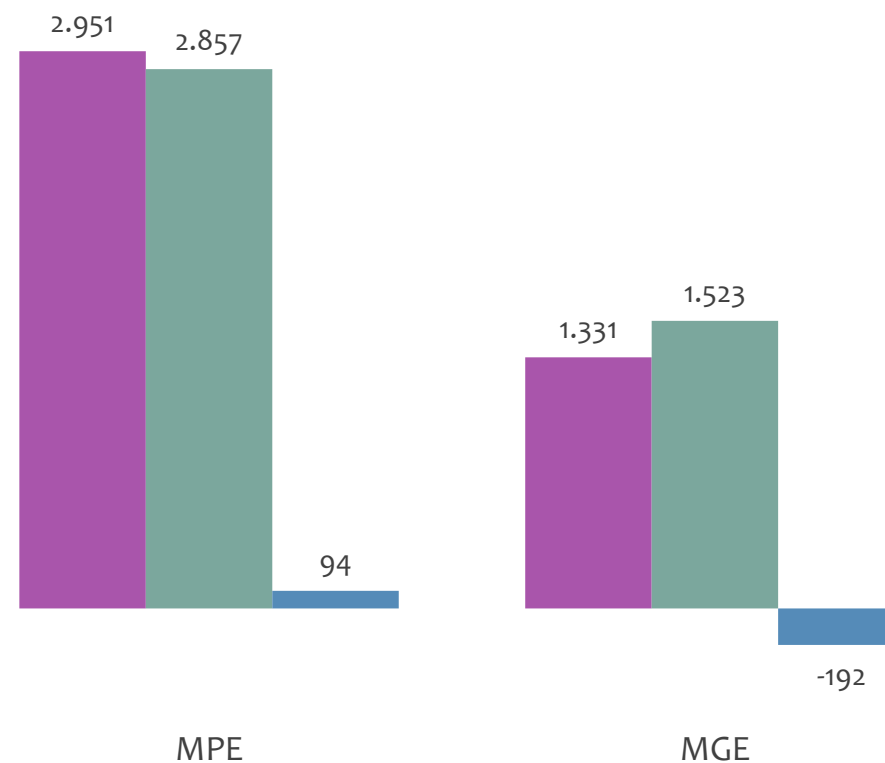
ADMISSÕES, DESLIGAMENTOS E SALDO MENSAL E ACUMULADO NO ANO POR PORTE

Admissões, desligamentos e saldo de empregos formais, UR SANTO ANTÔNIO DE JESUS por PORTE

Resultado MENSAL | Mar/25



Resultado ACUMULADO | Jan a Mar/25

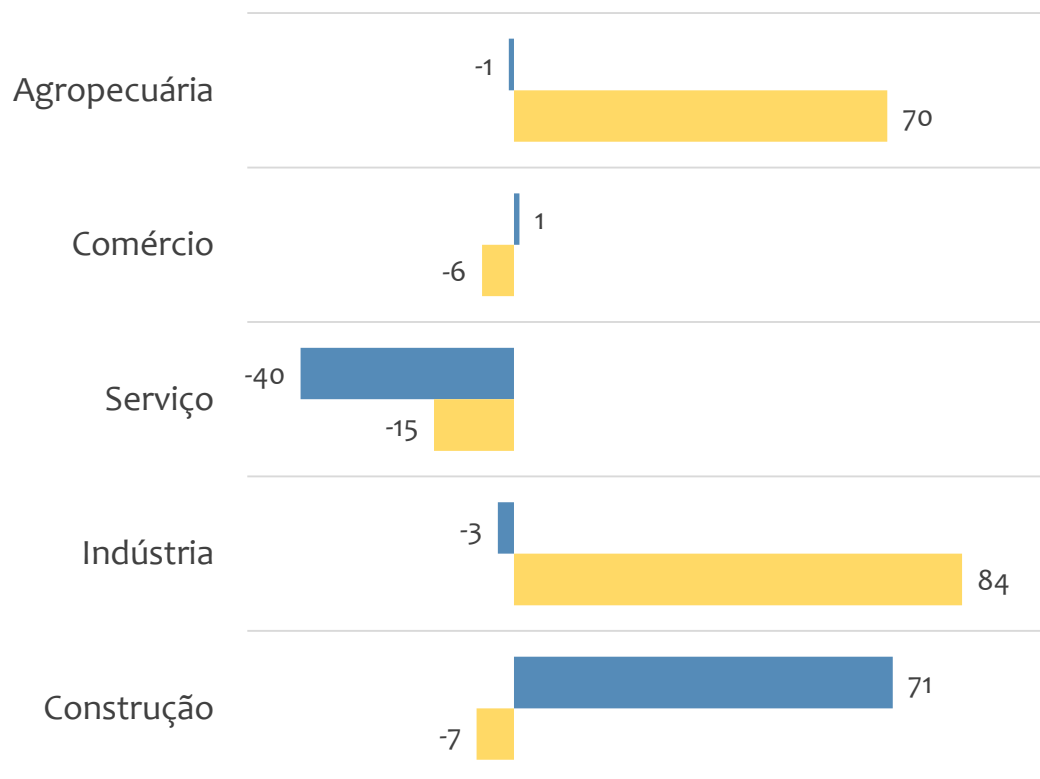


■ Admissões ■ Desligamentos ■ Saldo

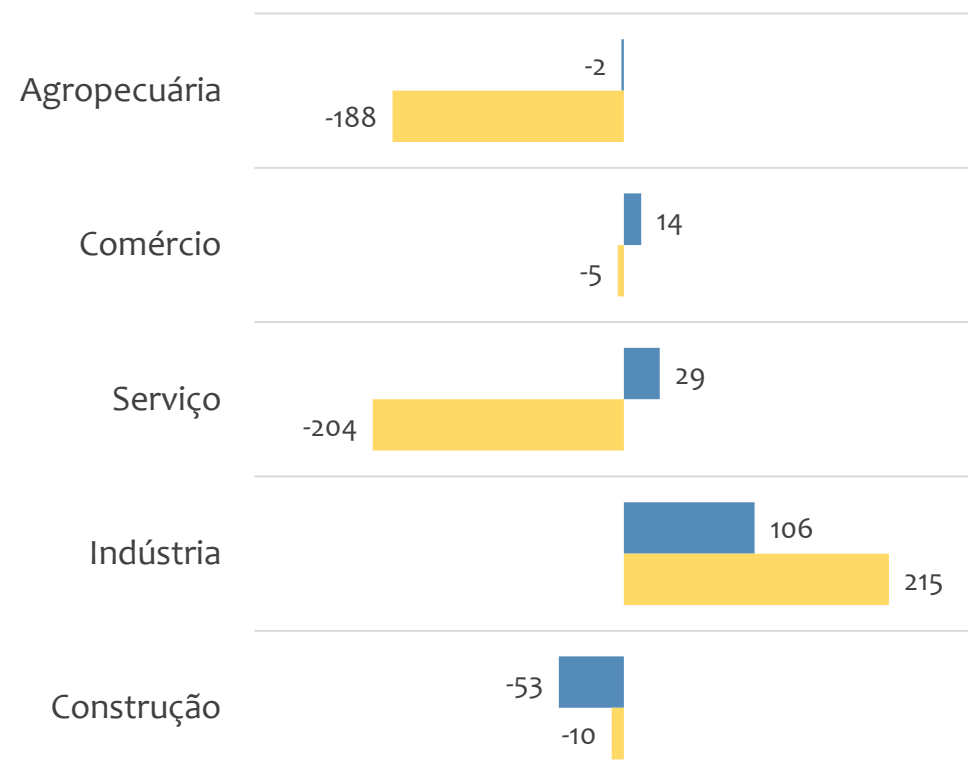


Saldo de empregos formais, UR SANTO ANTÔNIO DE JESUS por PORTE e SETOR

Resultado MENSAL | Mar/25



Resultado ACUMULADO | Jan a Mar/25



■ MGE

■ MPE



EMPREGO FORMAL POR PORTE | UR SANTO ANTÔNIO DE JESUS

ADMISSÕES, DESLIGAMENTOS E SALDO MENSAL E ACUMULADO NO ANO POR ATIVIDADE

Admissões, desligamentos e saldo de empregos, UR SANTO ANTÔNIO DE JESUS, Ranking de SALDO MENSAL MPE por ATIVIDADE

Atividade	RESULTADO MENSAL MPE			RESULTADO ANUAL Jan a Mar/25 MPE		
	Admissões	Demissões	Saldo	Admissões	Demissões	Saldo
Outras obras de engenharia civil não especificadas anteriormente	39	12	27	81	39	42
Construção de redes de abastecimento de água, coleta de esgoto e construções correlatas, exceto obras de irrigação	30	5	25	53	13	40
Educação infantil - pré-escola	16	2	14	26	24	2
Transporte rodoviário de produtos perigosos	21	9	12	55	16	39
VERIFICAR	0	0	0	0	0	0
VERIFICAR	0	0	0	0	0	0
VERIFICAR	0	0	0	0	0	0
Padaria e confeitaria com predominância de revenda	21	12	9	52	46	6
Fabricação de biscoitos e bolachas	9	1	8	15	4	11



EMPREGO FORMAL POR PORTE | UR SANTO ANTÔNIO DE JESUS

ADMISSÕES, DESLIGAMENTOS E SALDO MENSAL E ACUMULADO NO ANO POR ATIVIDADE

Admissões, desligamentos e saldo de empregos, UR SANTO ANTÔNIO DE JESUS, Ranking de SALDO ANUAL MPE por ATIVIDADE

Atividade	RESULTADO MENSAL MPE			RESULTADO ANUAL Jan a Mar/25 MPE		
	Admissões	Demissões	Saldo	Admissões	Demissões	Saldo
Construção de embarcações de grande porte	7	1	6	63	3	60
Outras obras de engenharia civil não especificadas anteriormente	39	12	27	81	39	42
Construção de redes de abastecimento de água, coleta de esgoto e construções correlatas, exceto obras de irrigação	30	5	25	53	13	40
Transporte rodoviário de produtos perigosos	21	9	12	55	16	39
Comércio varejista de combustíveis para veículos automotores	15	9	6	61	40	21
Obras de terraplenagem	12	0	12	22	3	19
Fabricação de artefatos de cimento para uso na construção	12	0	12	21	4	17
VERIFICAR	0	0	0	0	0	0
Formação de condutores	8	3	5	24	9	15



Ranking de SALDO MENSAL MPE por SETOR e ATIVIDADE, UR SANTO ANTÔNIO DE JESUS

AGROPECUÁRIA	Saldo Mensal MPE
Atividades de apoio à pecuária não especificadas anteriormente	2
Cultivo de cítricos, exceto laranja	0
Produção de mudas e outras formas de propagação vegetal, certificadas	0
Criação de camarões em água salgada e salobra	0
Criação de outros galináceos, exceto para corte	0
Coleta de produtos não madeireiros não especificados anteriormente em florestas nativas	0
Cultivo de seringueira	0
Produção de ovos	0
Cultivo de dendê	0

INDÚSTRIA	Saldo Mensal MPE
Fabricação de artefatos de cimento para uso na construção	12
Fabricação de biscoitos e bolachas	8
Construção de embarcações de grande porte	6
Fabricação de cabines, carrocerias e reboques para outros veículos automotores, exceto caminhões e ônibus	4
Aparelhamento de placas e execução de trabalhos em mármore, granito, ardósia e outras pedras	3
Fabricação de farinha de mandioca e derivados	2
Fabricação de artefatos de material plástico para uso pessoal e doméstico	2
Extração de areia, cascalho ou pedregulho e beneficiamento associado	2
Fabricação de laticínios	1



Ranking de SALDO MENSAL MPE por SETOR e ATIVIDADE, UR SANTO ANTÔNIO DE JESUS

COMÉRCIO	Saldo Mensal MPE
Comércio varejista de mercadorias em geral, com predominância de produtos alimentícios - supermercados	12
Padaria e confeitaria com predominância de revenda	9
Comércio varejista de combustíveis para veículos automotores	6
Comércio varejista de produtos farmacêuticos, sem manipulação de fórmulas	5
Comércio varejista de hortifrutigranjeiros	5
Comércio varejista especializado de equipamentos de telefonia e comunicação	5
Serviços de manutenção e reparação mecânica de veículos automotores	5
Comércio varejista de materiais de construção não especificados anteriormente	4
Lojas de variedades, exceto lojas de departamentos ou magazines	3

SERVIÇO	Saldo Mensal MPE
Educação infantil - pré-escola	14
Transporte rodoviário de produtos perigosos	12
Aluguel de imóveis próprios	8
Serviço de transporte de passageiros - locação de automóveis com motorista	7
Transporte por navegação interior de passageiros em linhas regulares, intermunicipal, interestadual e internacional, exceto travessia	5
Formação de condutores	5
Atividade odontológica	5
Albergues assistenciais	5
Transporte rodoviário de carga, exceto produtos perigosos e mudanças, municipal	3



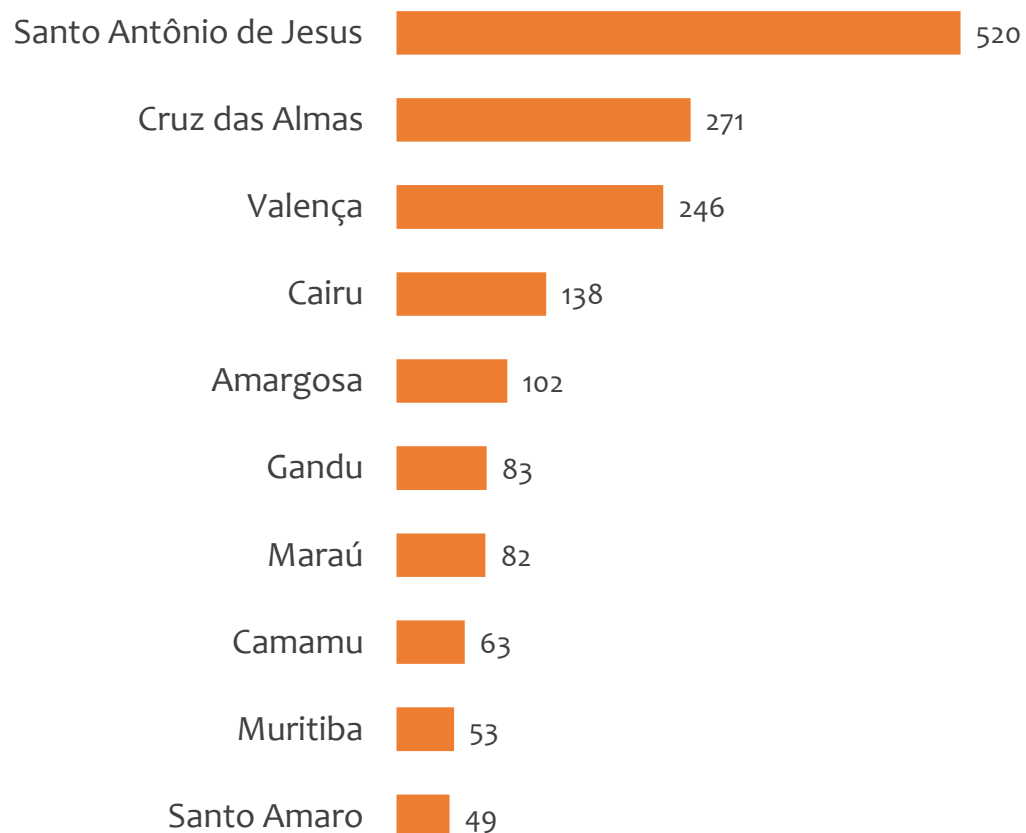
Ranking de SALDO MENSAL MPE por SETOR e ATIVIDADE, UR SANTO ANTÔNIO DE JESUS

CONSTRUÇÃO	Saldo Mensal MPE
Outras obras de engenharia civil não especificadas anteriormente	27
Construção de redes de abastecimento de água, coleta de esgoto e construções correlatas, exceto obras de irrigação	25
Obras de terraplenagem	12
Construção de edifícios	6
Serviços especializados para construção não especificados anteriormente	5
Instalação e manutenção de sistemas centrais de ar condicionado, de ventilação e refrigeração	1
Obras de alvenaria	1
Construção de instalações esportivas e recreativas	1
Outras obras de acabamento da construção	1

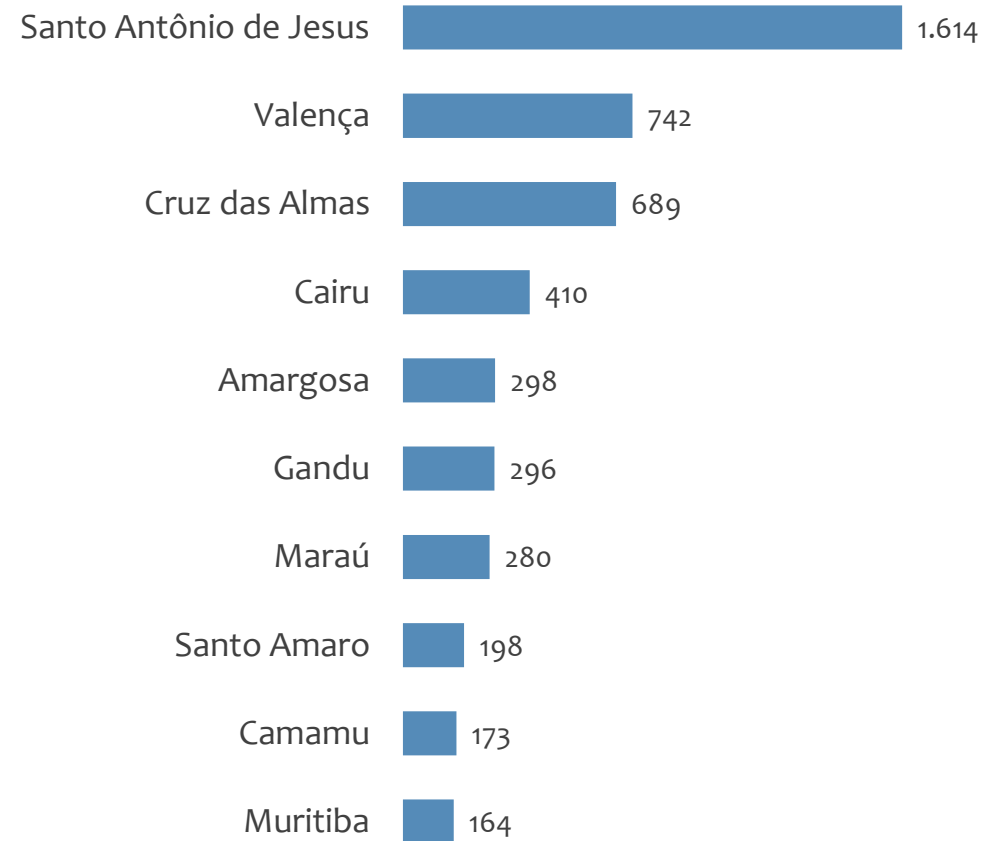


Saldo MPE de empregos formais, UR SANTO ANTÔNIO DE JESUS, Ranking de SALDO MPE por MUNICÍPIO

Resultado MENSAL | Mar/25



Resultado ACUMULADO | Jan a Mar/25



UNIDADE REGIONAL IRECÊ

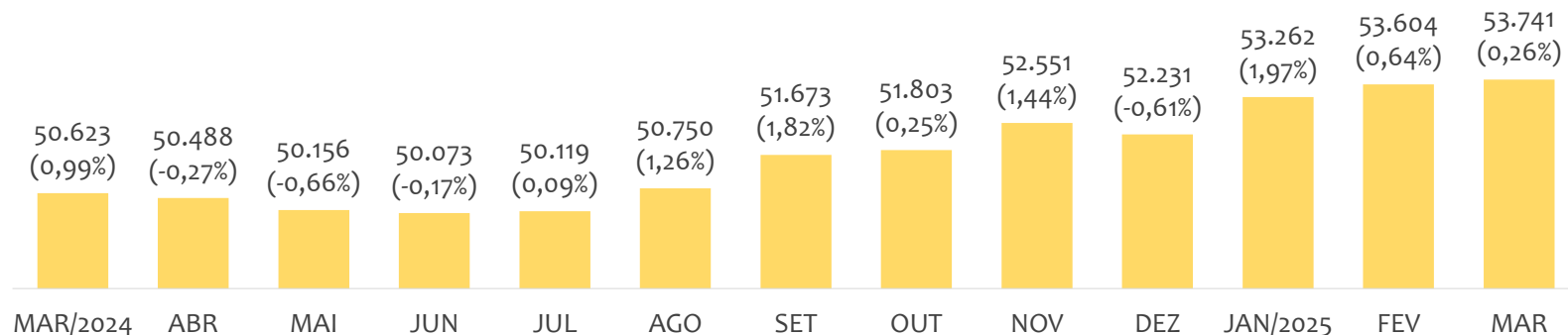
ESTATÍSTICAS MENSAS DO EMPREGO FORMAL

EMPREGO FORMAL | UR IRECÊ

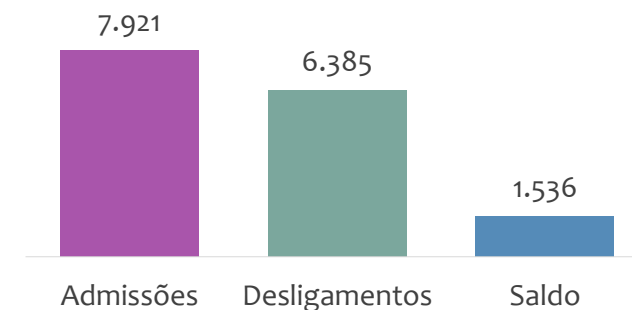
ESTOQUE MENSAL, ADMISSÕES, DESLIGAMENTOS E SALDOS MENSUAIS E ACUMULADO

Março
2025

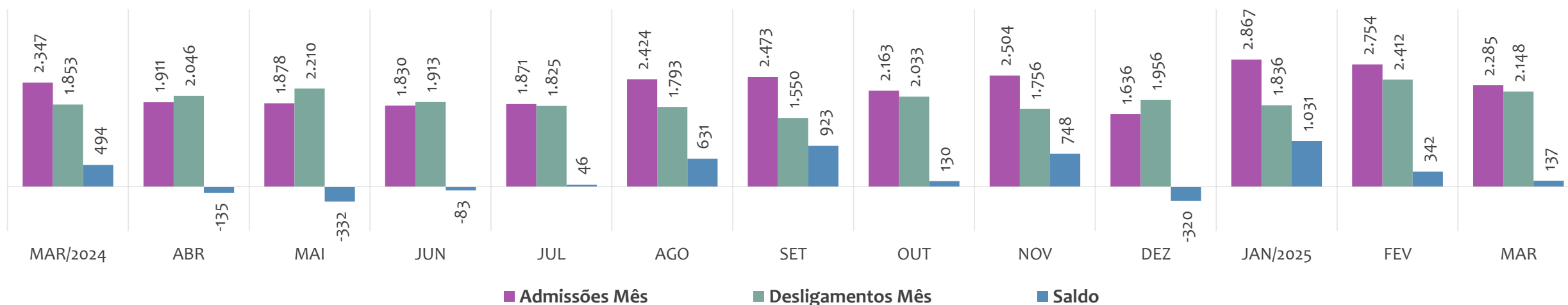
Estoque de empregos e variação relativa em relação ao mês anterior, ÚLTIMOS 13 MESES



Admissões, desligamentos e saldo de empregos formais, ACUMULADO 2025



Admissões, desligamentos e saldo de empregos formais, ÚLTIMOS 13 MESES



EMPREGO FORMAL | UNIDADE REGIONAL IRECÊ

ESTOQUE ATUAL, ADMISSÕES, DESLIGAMENTOS E SALDO ACUMULADOS NO ANO POR MUNICÍPIO

Março
2025

ESTOQUE

RANKING 10 PRIMEIROS	
MUNICÍPIO	ESTOQUE
1º Irece	14.879
2º Seabra	4.478
3º Mucuge	4.402
4º Ibicoara	3.935
5º Barra da Estiva	1.932
6º Paramirim	1.924
7º Morro do Chapéu	1.799
8º Xique-Xique	1.693
9º Macaubas	1.471
10º Uibai	1.238

RANKING 10 ÚLTIMOS	
MUNICÍPIO	ESTOQUE
41º Rio do Pires	191
42º America Dourada	155
43º Itaguacu da Bahia	153
44º Abaira	132
45º Barro Alto	131
46º Caturama	131
47º Ibitita	126
48º Nova Redencao	112
49º Novo Horizonte	105
50º Mulungu do Morro	92

ADMISSÕES

RANKING 10 PRIMEIROS	
MUNICÍPIO	ADMISSÕES
1º Irece	1.989
2º Mucuge	984
3º Ibicoara	787
4º Seabra	519
5º Uibai	490
6º Utinga	407
7º Barra da Estiva	314
8º Gentio do Ouro	284
9º Xique-Xique	181
10º Boninal	156

RANKING 10 ÚLTIMOS	
MUNICÍPIO	ADMISSÕES
41º Botupora	20
42º Barra do Mendes	19
43º Abaira	15
44º Itaete	15
45º Caturama	13
46º Itaguacu da Bahia	13
47º America Dourada	9
48º Barro Alto	8
49º Souto Soares	5
50º Jussara	3

DESLIGAMENTOS

RANKING 10 PRIMEIROS	
MUNICÍPIO	DESLIGAMENTOS
1º Irece	1.701
2º Mucuge	552
3º Ibicoara	525
4º Seabra	464
5º Gentio do Ouro	350
6º Ibitiara	311
7º Utinga	270
8º Barra da Estiva	239
9º Morro do Chapéu	156
10º Xique-Xique	136

RANKING 10 ÚLTIMOS	
MUNICÍPIO	DESLIGAMENTOS
41º Ibipitanga	15
42º Wagner	15
43º Itaete	14
44º Jussiape	14
45º Mulungu do Morro	14
46º Nova Redencao	10
47º Souto Soares	10
48º Caturama	8
49º Barro Alto	6
50º Erico Cardoso	5

SALDO DE EMPREGOS

RANKING 10 PRIMEIROS	
MUNICÍPIO	SALDO
1º Mucuge	432
2º Uibai	392
3º Irece	288
4º Ibicoara	262
5º Utinga	137
6º Barra da Estiva	75
7º Joao Dourado	68
8º Seabra	55
9º Boninal	52
10º Xique-Xique	45

RANKING 10 ÚLTIMOS	
MUNICÍPIO	SALDO
41º America Dourada	-11
42º Canarana	-11
43º Macaubas	-12
44º Jussara	-16
45º Bonito	-17
46º Palmeiras	-18
47º Lapao	-25
48º Morro do Chapéu	-29
49º Gentio do Ouro	-66
50º Ibitiara	-275

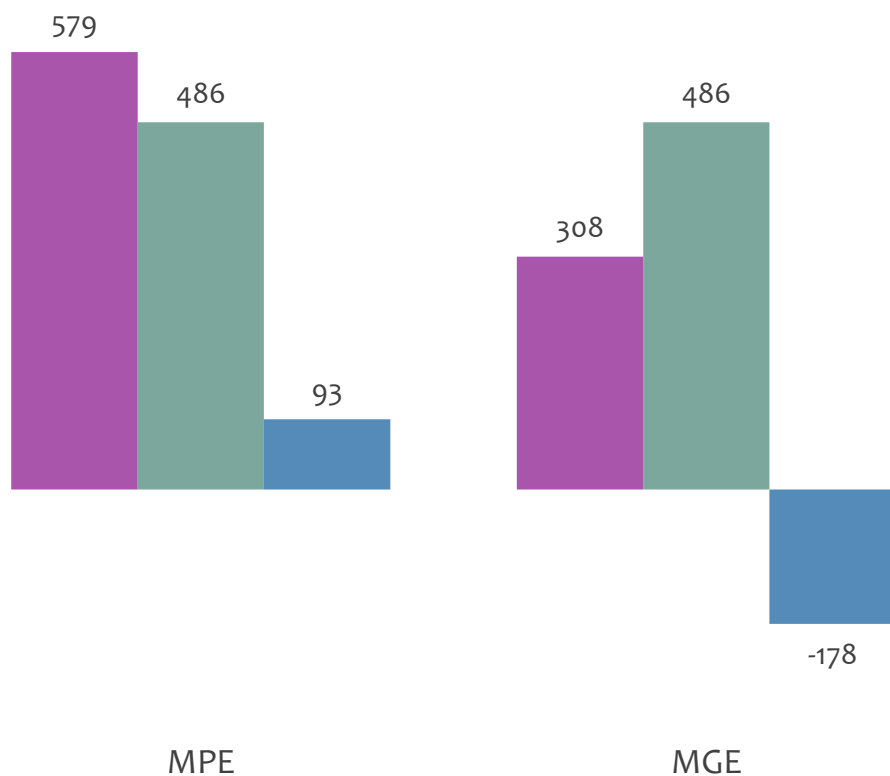


EMPREGO FORMAL POR PORTE | UR IRECÊ

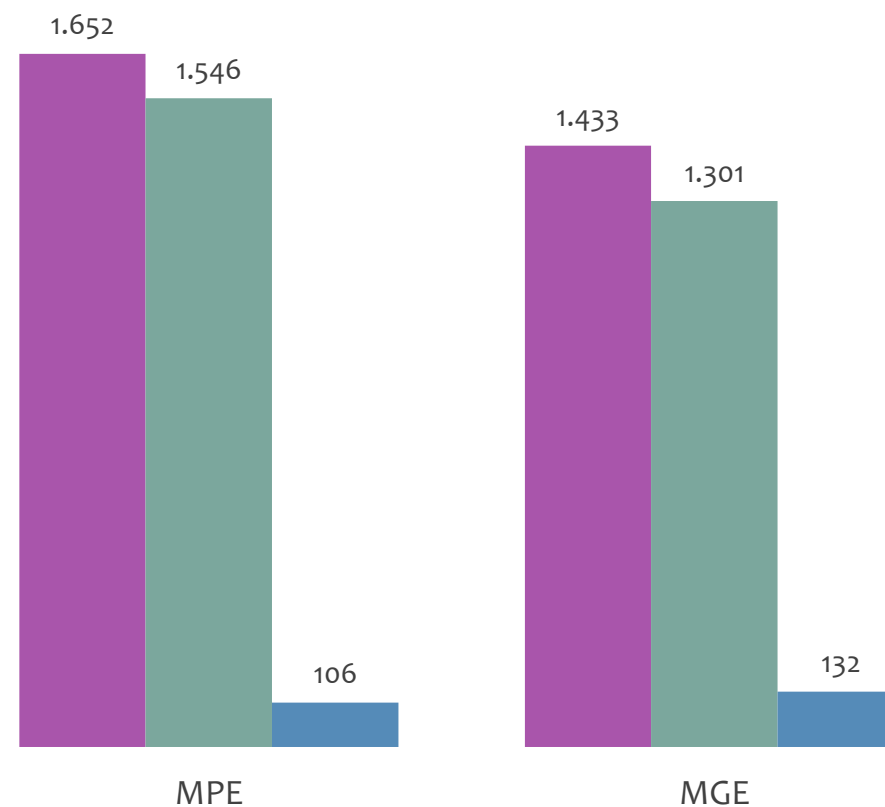
ADMISSÕES, DESLIGAMENTOS E SALDO MENSAL E ACUMULADO NO ANO POR PORTE

Admissões, desligamentos e saldo de empregos formais, UR IRECÊ por PORTE

Resultado MENSAL | Mar/25



Resultado ACUMULADO | Jan a Mar/25

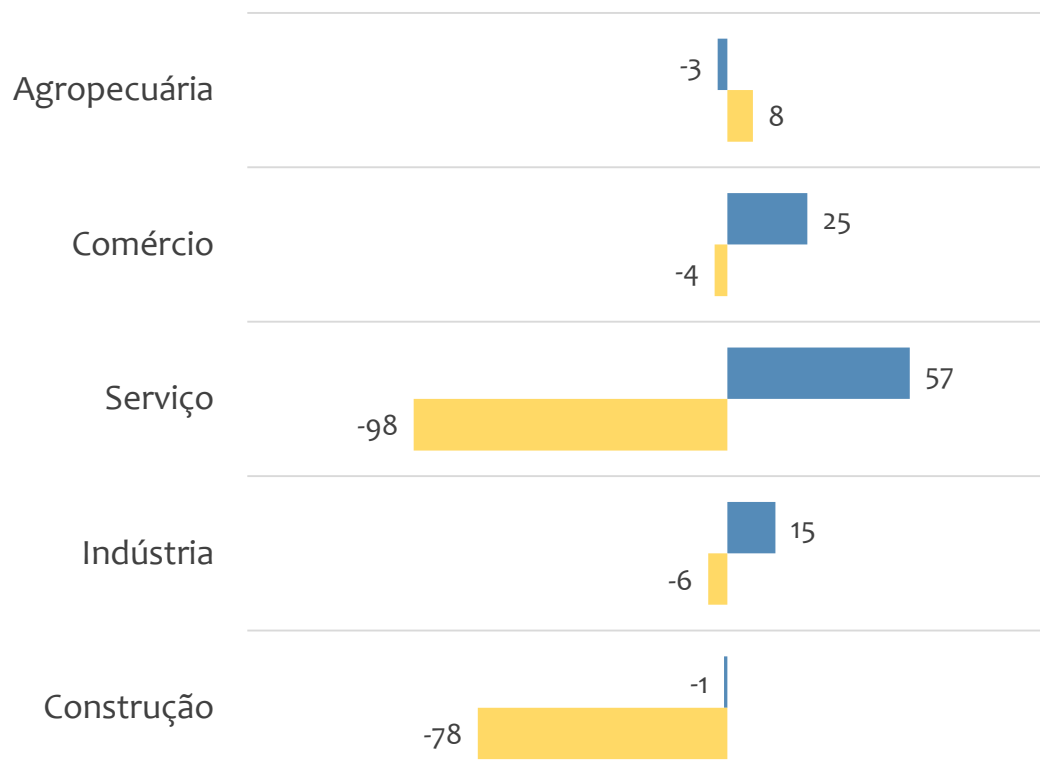


■ Admissões ■ Desligamentos ■ Saldo

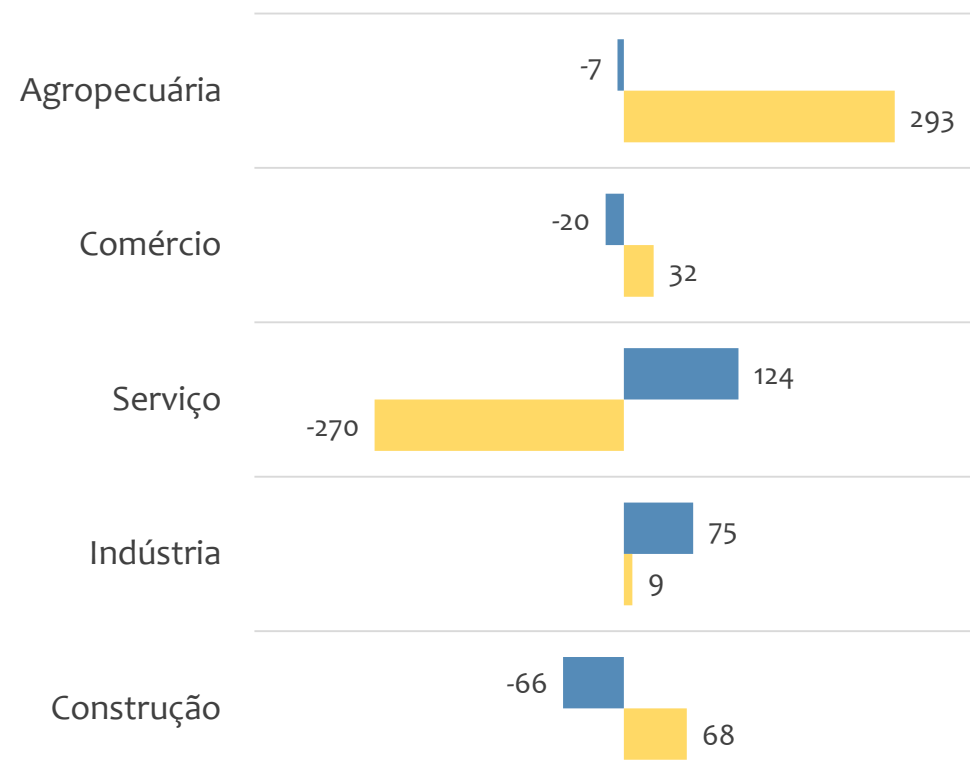


Saldo de empregos formais, UR IRECÊ por PORTE e SETOR

Resultado MENSAL | Mar/25



Resultado ACUMULADO | Jan a Mar/25



MGE

MPE



Admissões, desligamentos e saldo de empregos, UR IRECÊ, Ranking de SALDO MENSAL MPE por ATIVIDADE

Atividade	RESULTADO MENSAL MPE			RESULTADO ANUAL Jan a Mar/25 MPE		
	Admissões	Demissões	Saldo	Admissões	Demissões	Saldo
Construção de edifícios	31	17	14	72	110	-38
Comércio varejista de mercadorias em lojas de conveniência	15	2	13	15	9	6
Outras atividades profissionais, científicas e técnicas não especificadas anteriormente	13	1	12	13	1	12
Transporte rodoviário coletivo de passageiros, sob regime de fretamento, intermunicipal, interestadual e internacional	11	0	11	35	0	35
Coleta de resíduos não perigosos	14	4	10	26	17	9
Comércio varejista de mercadorias em geral, com predominância de produtos alimentícios - minimercados, mercearias e armazéns	40	31	9	80	101	-21
VERIFICAR	0	0	0	0	0	0
Transporte rodoviário de carga, exceto produtos perigosos e mudanças, municipal	11	3	8	13	9	4
Atividades de condicionamento físico	8	1	7	20	2	18



Admissões, desligamentos e saldo de empregos, UR IRECÊ, Ranking de SALDO ANUAL MPE por ATIVIDADE

Atividade	RESULTADO MENSAL MPE			RESULTADO ANUAL Jan a Mar/25 MPE		
	Admissões	Demissões	Saldo	Admissões	Demissões	Saldo
Transporte rodoviário coletivo de passageiros, sob regime de fretamento, intermunicipal, interestadual e internacional	11	0	11	35	0	35
Transporte rodoviário de carga, exceto produtos perigosos e mudanças, intermunicipal, interestadual e internacional	19	10	9	54	35	19
Atividades de condicionamento físico	8	1	7	20	2	18
VERIFICAR	0	0	0	0	0	0
Serviços combinados de escritório e apoio administrativo	6	3	3	21	6	15
Comércio varejista de combustíveis para veículos automotores	16	10	6	48	34	14
Fabricação de artefatos de cimento para uso na construção	3	5	-2	21	8	13
Outras atividades profissionais, científicas e técnicas não especificadas anteriormente	13	1	12	13	1	12
Obras de alvenaria	7	20	-13	43	32	11



Ranking de SALDO MENSAL MPE por SETOR e ATIVIDADE, UR IRECÊ

AGROPECUÁRIA	Saldo Mensal MPE
Horticultura, exceto morango	5
Criação de bovinos para corte	4
Cultivo de soja	2
Atividades de apoio à agricultura não especificadas anteriormente	0
Cultivo de outras plantas de lavoura temporária não especificadas anteriormente	0
Cultivo de morango	0
Cultivo de batata-inglesa	0
Cultivo de banana	0
Apicultura	0

INDÚSTRIA	Saldo Mensal MPE
Coleta de resíduos não perigosos	10
Extração de outros minerais não metálicos não especificados anteriormente	5
Fabricação de intermediários para fertilizantes	5
Transmissão de energia elétrica	3
Fabricação de sorvetes e outros gelados comestíveis	3
Fabricação de estruturas pré-moldadas de concreto armado, em série e sob encomenda	2
Impressão de material para uso publicitário	2
Fabricação de equipamentos para irrigação agrícola, peças e acessórios	2
Extração de quartzo	1



Ranking de SALDO MENSAL MPE por SETOR e ATIVIDADE, UR IRECÊ

COMÉRCIO	Saldo Mensal MPE
Comércio varejista de mercadorias em lojas de conveniência	13
Comércio varejista de mercadorias em geral, com predominância de produtos alimentícios - minimercados, mercearias e armazéns	9
Comércio varejista de combustíveis para veículos automotores	6
Comércio a varejo de peças e acessórios novos para veículos automotores	5
Comércio varejista de animais vivos e de artigos e alimentos para animais de estimação	4
Comércio atacadista de aves abatidas e derivados	4
Comércio varejista de ferragens e ferramentas	3
Padaria e confeitaria com predominância de revenda	3
Comércio varejista de produtos farmacêuticos, com manipulação de fórmulas	3

SERVIÇO	Saldo Mensal MPE
Outras atividades profissionais, científicas e técnicas não especificadas anteriormente	12
Transporte rodoviário coletivo de passageiros, sob regime de fretamento, intermunicipal, interestadual e internacional	11
Transporte rodoviário de carga, exceto produtos perigosos e mudanças, intermunicipal, interestadual e internacional	9
Transporte rodoviário de carga, exceto produtos perigosos e mudanças, municipal	8
Atividades de condicionamento físico	7
Serviços de engenharia	7
Educação infantil - pré-escola	5
Serviços combinados de escritório e apoio administrativo	3
Provedores de acesso às redes de comunicações	3



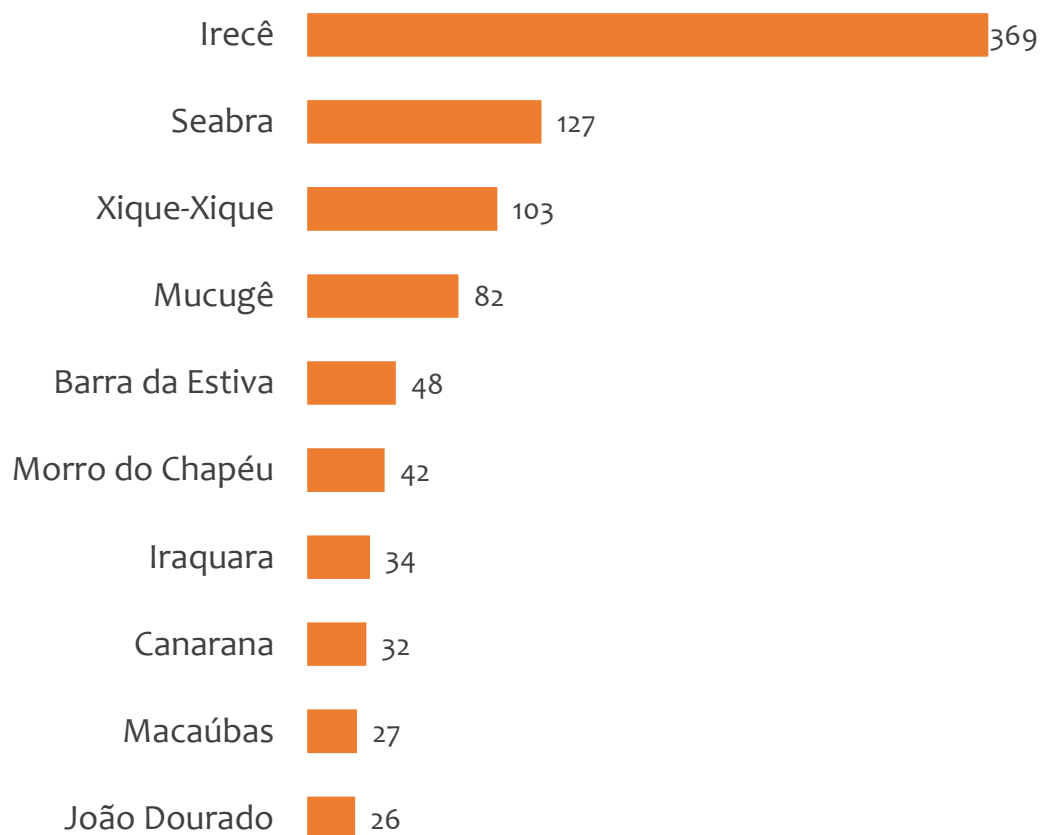
Ranking de SALDO MENSAL MPE por SETOR e ATIVIDADE, UR IRECÊ

CONSTRUÇÃO	Saldo Mensal MPE
Construção de edifícios	14
Outras obras de engenharia civil não especificadas anteriormente	5
Obras de urbanização - ruas, praças e calçadas	2
Obras de terraplenagem	2
Instalação e manutenção elétrica	0
Perfuração e construção de poços de água	0
Administração de obras	0
Aplicação de revestimentos e de resinas em interiores e exteriores	0
Construção de estações e redes de telecomunicações	0

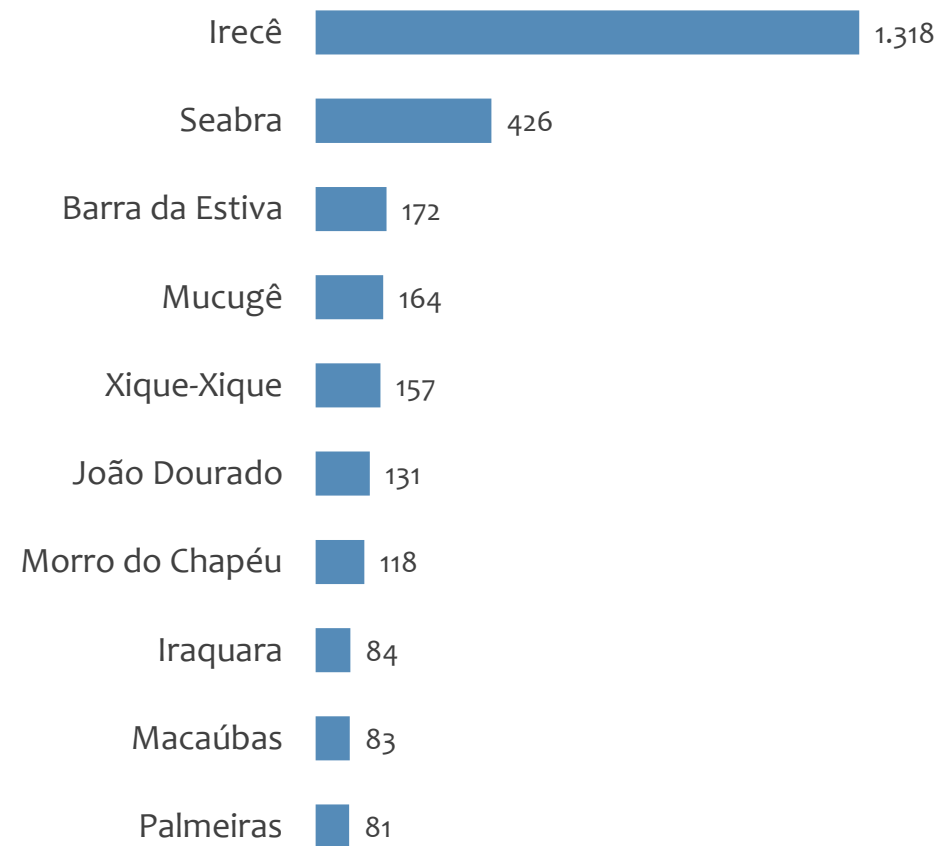


Saldo MPE de empregos formais, UR IRECÊ, Ranking de SALDO MPE por MUNICÍPIO

Resultado MENSAL | Mar/25



Resultado ACUMULADO | Jan a Mar/25



UNIDADE REGIONAL TEIXEIRA DE FREITAS

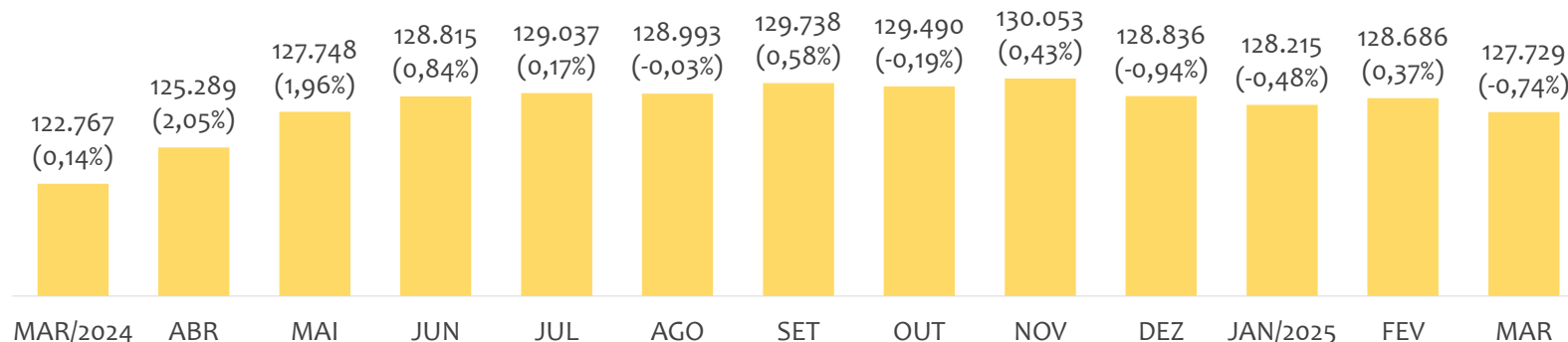
ESTATÍSTICAS MENSAS DO EMPREGO FORMAL

EMPREGO FORMAL | UR TEIXEIRA DE FREITAS

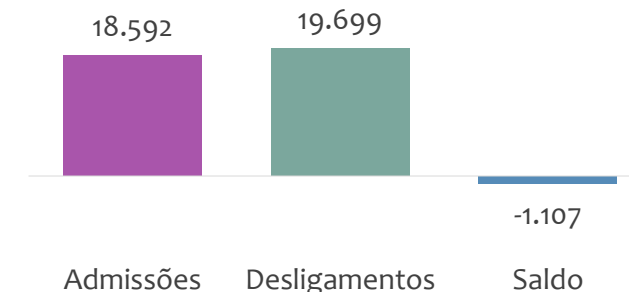
Março
2025

ESTOQUE MENSAL, ADMISSÕES, DESLIGAMENTOS E SALDOS MENSAIS E ACUMULADO

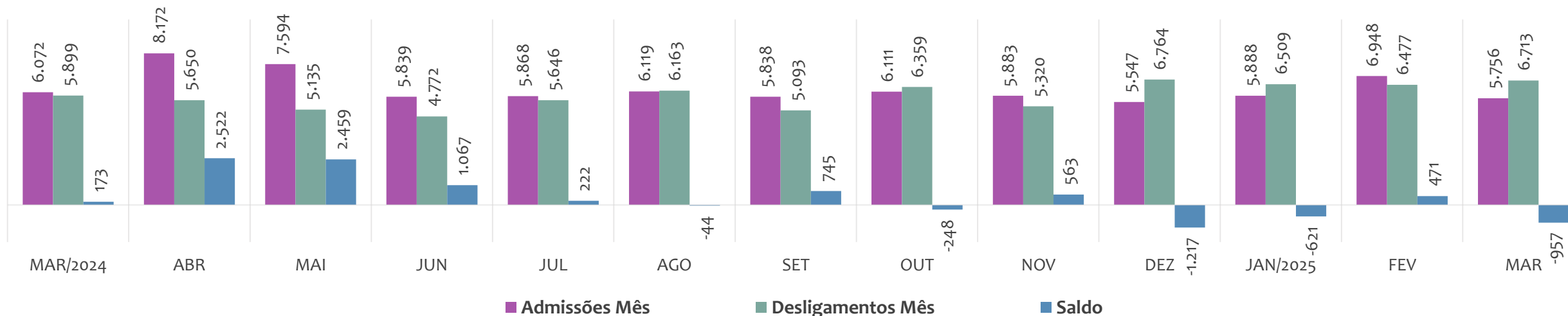
Estoque de empregos e variação relativa em relação ao mês anterior, ÚLTIMOS 13 MESES



Admissões, desligamentos e saldo de empregos formais, ACUMULADO 2025



Admissões, desligamentos e saldo de empregos formais, ÚLTIMOS 13 MESES



EMPREGO FORMAL | UNIDADE REGIONAL TEIXEIRA DE FREITAS

ESTOQUE ATUAL, ADMISSÕES, DESLIGAMENTOS E SALDO ACUMULADOS NO ANO POR MUNICÍPIO

Março
2025

ESTOQUE

RANKING 10 PRIMEIROS

MUNICÍPIO	ESTOQUE
1º Porto Seguro	35.405
2º Teixeira de Freitas	25.940
3º Eunapolis	23.499
4º Mucuri	8.154
5º Itamaraju	6.296
6º Nova Vicosas	4.454
7º Santa Cruz Cabralia	3.629
8º Itabela	3.532
9º Prado	3.495
10º Medeiros Neto	3.177

RANKING 10 ÚLTIMOS

MUNICÍPIO	ESTOQUE
12º Belmonte	1.481
13º Caravelas	1.326
14º Alcobaca	994
15º Itanhem	804
16º Itapebi	759
17º Guaratinga	716
18º Itagimirim	583
19º Lajedao	520
20º Jucuruçu	313
21º Vereda	293

ADMISSÕES

RANKING 10 PRIMEIROS

MUNICÍPIO	ADMISSÕES
1º Porto Seguro	6.380
2º Eunapolis	3.196
3º Teixeira de Freitas	3.184
4º Mucuri	1.556
5º Itamaraju	811
6º Santa Cruz Cabralia	604
7º Nova Vicosas	556
8º Prado	513
9º Itabela	389
10º Medeiros Neto	329

RANKING 10 ÚLTIMOS

MUNICÍPIO	ADMISSÕES
12º Caravelas	185
13º Alcobaca	147
14º Belmonte	144
15º Itapebi	75
16º Guaratinga	70
17º Itagimirim	58
18º Itanhem	51
19º Lajedao	48
20º Vereda	31
21º Jucuruçu	26

DESLIGAMENTOS

RANKING 10 PRIMEIROS

MUNICÍPIO	DESLIGAMENTOS
1º Porto Seguro	7.417
2º Teixeira de Freitas	3.222
3º Eunapolis	3.131
4º Mucuri	1.401
5º Itamaraju	864
6º Santa Cruz Cabralia	668
7º Nova Vicosas	611
8º Prado	454
9º Itabela	337
10º Itagimirim	318

RANKING 10 ÚLTIMOS

MUNICÍPIO	DESLIGAMENTOS
12º Ibirapua	209
13º Belmonte	195
14º Caravelas	146
15º Alcobaca	117
16º Itanhem	89
17º Guaratinga	71
18º Itapebi	60
19º Vereda	45
20º Jucuruçu	35
21º Lajedao	30

SALDO DE EMPREGOS

RANKING 10 PRIMEIROS

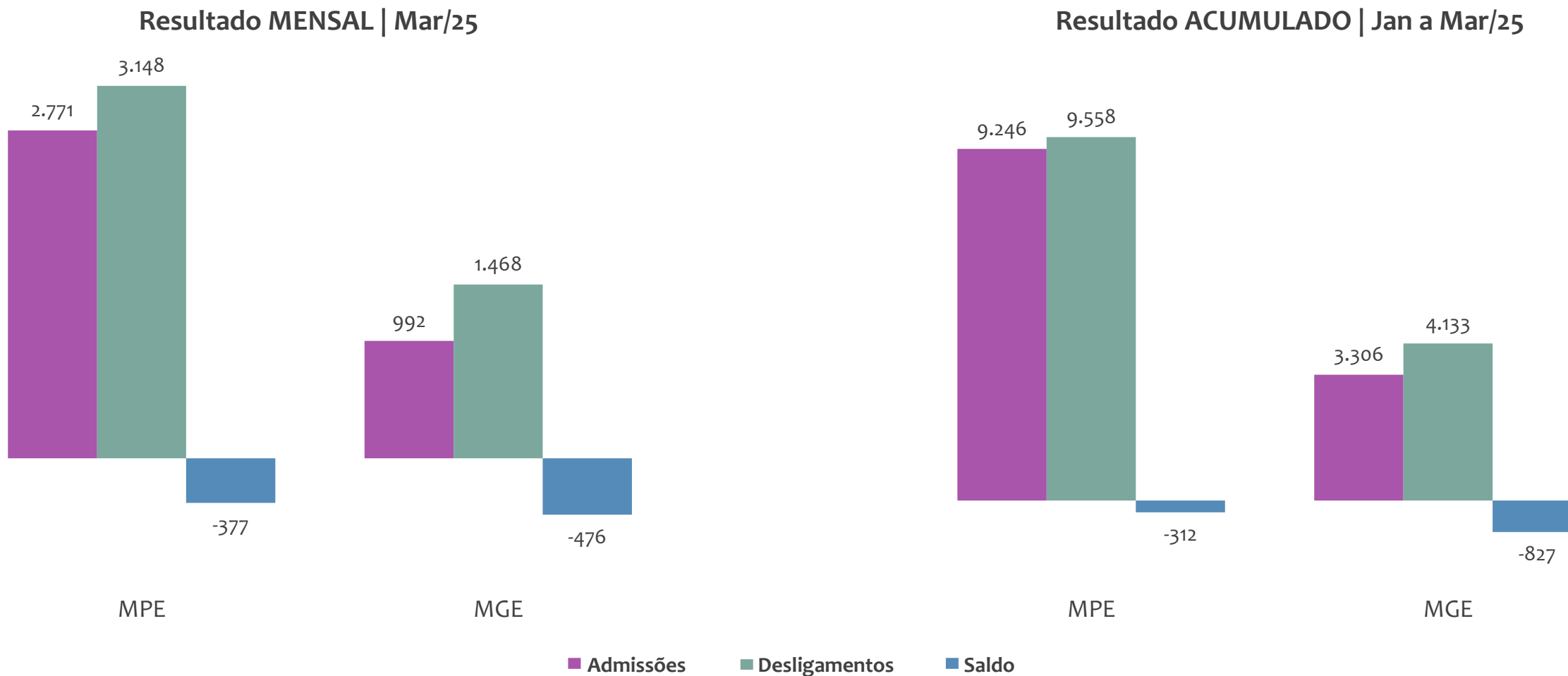
MUNICÍPIO	SALDO
1º Mucuri	155
2º Eunapolis	65
3º Prado	59
4º Itabela	52
5º Medeiros Neto	50
6º Caravelas	39
7º Alcobaca	30
8º Ibirapua	30
9º Lajedao	18
10º Itapebi	15

RANKING 10 ÚLTIMOS

MUNICÍPIO	SALDO
12º Jucuruçu	-9
13º Vereda	-14
14º Itanhem	-38
15º Teixeira de Freitas	-38
16º Belmonte	-51
17º Itamaraju	-53
18º Nova Vicosas	-55
19º Santa Cruz Cabralia	-64
20º Itagimirim	-260
21º Porto Seguro	-1.037



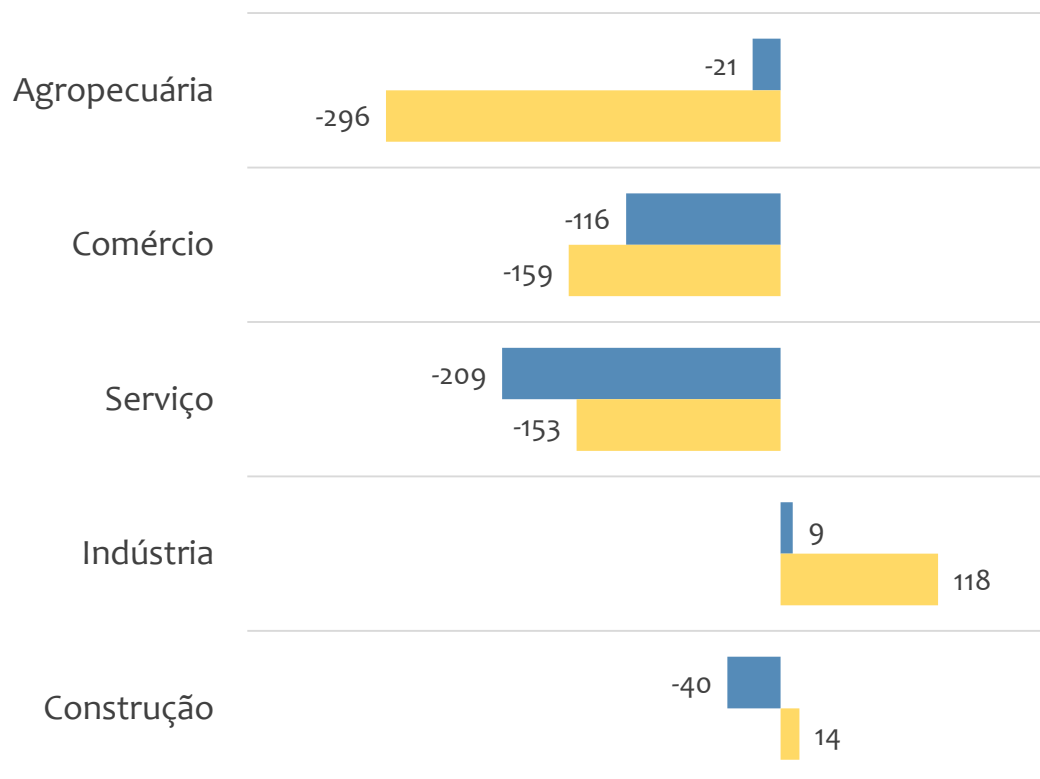
Admissões, desligamentos e saldo de empregos formais, UR TEIXEIRA DE FREITAS por PORTE



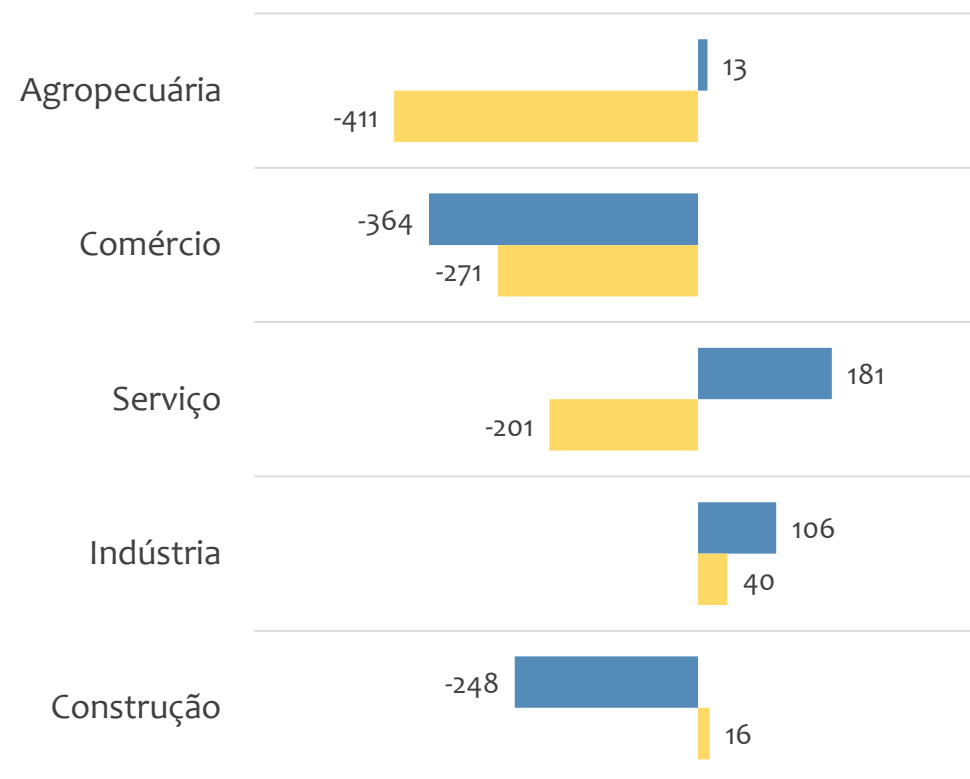


Saldo de empregos formais, UR TEIXEIRA DE FREITAS por PORTE e SETOR

Resultado MENSAL | Mar/25



Resultado ACUMULADO | Jan a Mar/25



■ MGE

■ MPE



EMPREGO FORMAL POR PORTE | UR TEIXEIRA DE FREITAS

ADMISSÕES, DESLIGAMENTOS E SALDO MENSAL E ACUMULADO NO ANO POR ATIVIDADE

Admissões, desligamentos e saldo de empregos, UR TEIXEIRA DE FREITAS, Ranking de SALDO MENSAL MPE por ATIVIDADE

Atividade	RESULTADO MENSAL MPE			RESULTADO ANUAL Jan a Mar/25 MPE		
	Admissões	Demissões	Saldo	Admissões	Demissões	Saldo
Locação de automóveis sem condutor	82	9	73	116	27	89
Outras obras de engenharia civil não especificadas anteriormente	41	9	32	93	54	39
Educação infantil - pré-escola	29	3	26	60	36	24
Transporte rodoviário de carga, exceto produtos perigosos e mudanças, intermunicipal, interestadual e internacional	37	15	22	79	125	-46
Comércio varejista de produtos farmacêuticos, sem manipulação de fórmulas	75	54	21	199	169	30
Educação infantil - creche	20	1	19	24	7	17
Ensino fundamental	32	14	18	104	57	47
Manutenção e reparação de outras máquinas e equipamentos para usos industriais não especificados anteriormente	32	16	16	169	104	65
Atividade odontológica	21	12	9	55	48	7



Admissões, desligamentos e saldo de empregos, UR TEIXEIRA DE FREITAS, Ranking de SALDO ANUAL MPE por ATIVIDADE

Atividade	RESULTADO MENSAL MPE			RESULTADO ANUAL Jan a Mar/25 MPE		
	Admissões	Demissões	Saldo	Admissões	Demissões	Saldo
Terminais rodoviários e ferroviários	1	17	-16	186	18	168
Aluguel de máquinas e equipamentos para construção sem operador, exceto andaimes	15	14	1	118	24	94
Locação de automóveis sem condutor	82	9	73	116	27	89
Manutenção e reparação de outras máquinas e equipamentos para usos industriais não especificados anteriormente	32	16	16	169	104	65
Transporte rodoviário de carga, exceto produtos perigosos e mudanças, municipal	24	28	-4	137	74	63
Ensino fundamental	32	14	18	104	57	47
Outras obras de engenharia civil não especificadas anteriormente	41	9	32	93	54	39
Comércio varejista de produtos farmacêuticos, sem manipulação de fórmulas	75	54	21	199	169	30
Administração de obras	6	5	1	34	6	28



Ranking de SALDO MENSAL MPE por SETOR e ATIVIDADE, UR TEIXEIRA DE FREITAS

AGROPECUÁRIA	Saldo Mensal MPE
Cultivo de açaí	7
Cultivo de mamão	6
Serviço de pulverização e controle de pragas agrícolas	2
Cultivo de espécies madeireiras, exceto eucalipto, acácia-negra, pinus e teca	1
Pesca de crustáceos e moluscos em água salgada	1
Cultivo de mudas em viveiros florestais	0
Atividades de apoio à agricultura não especificadas anteriormente	0
Atividades de pós-colheita	0
Cultivo de eucalipto	0

INDÚSTRIA	Saldo Mensal MPE
Manutenção e reparação de outras máquinas e equipamentos para usos industriais não especificados anteriormente	16
Extração de granito e beneficiamento associado	8
Recuperação de sucatas de alumínio	4
Fabricação de artefatos de cerâmica e barro cozido para uso na construção, exceto azulejos e pisos	4
Fabricação de conservas de frutas	4
Fabricação de estruturas pré-moldadas de concreto armado, em série e sob encomenda	4
Fabricação de artefatos de tanoaria e de embalagens de madeira	3
Fabricação de artefatos diversos de cortiça, bambu, palha, vime e outros materiais trançados, exceto móveis	3
Reforma de pneumáticos usados	3



Ranking de SALDO MENSAL MPE por SETOR e ATIVIDADE, UR TEIXEIRA DE FREITAS

COMÉRCIO	Saldo Mensal MPE
Comércio varejista de produtos farmacêuticos, sem manipulação de fórmulas	21
Comércio varejista de outros artigos de uso doméstico não especificados anteriormente	9
Serviços de manutenção e reparação mecânica de veículos automotores	6
Comércio varejista de produtos saneantes domissanitários	6
Comercio varejista de artigos de cama, mesa e banho	6
Comércio varejista de materiais de construção em geral	6
Comércio a varejo de peças e acessórios novos para veículos automotores	5
Comércio atacadista de resíduos de papel e papelão	5
Comércio varejista de móveis	4

SERVIÇO	Saldo Mensal MPE
Locação de automóveis sem condutor	73
Educação infantil - pré-escola	26
Transporte rodoviário de carga, exceto produtos perigosos e mudanças, intermunicipal, interestadual e internacional	22
Educação infantil - creche	19
Ensino fundamental	18
Atividade odontológica	9
Atividades de condicionamento físico	7
Seleção e agenciamento de mão de obra	7
Outras atividades de serviços prestados principalmente às empresas não especificadas anteriormente	7



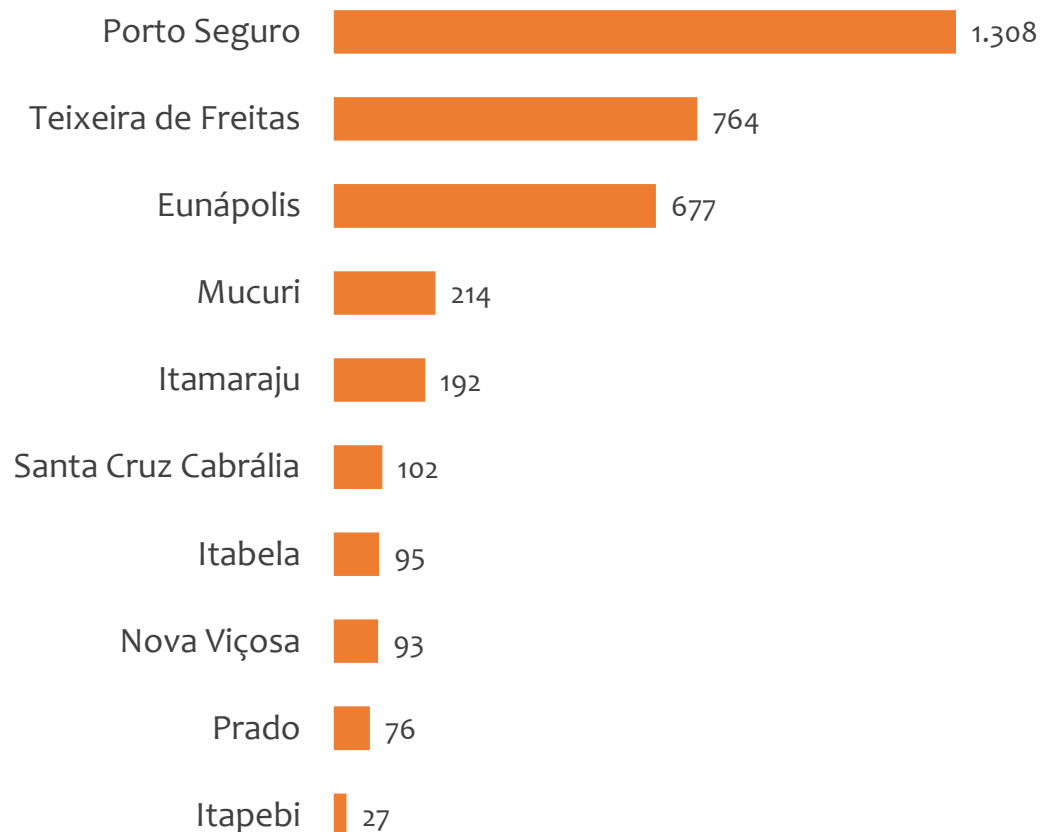
Ranking de SALDO MENSAL MPE por SETOR e ATIVIDADE, UR TEIXEIRA DE FREITAS

CONSTRUÇÃO	Saldo Mensal MPE
Outras obras de engenharia civil não especificadas anteriormente	32
Incorporação de empreendimentos imobiliários	6
Obras de terraplenagem	3
Obras de urbanização - ruas, praças e calçadas	2
Administração de obras	1
Construção de rodovias e ferrovias	1
Perfuração e construção de poços de água	1
Montagem de estruturas metálicas	1
Obras de fundações	1

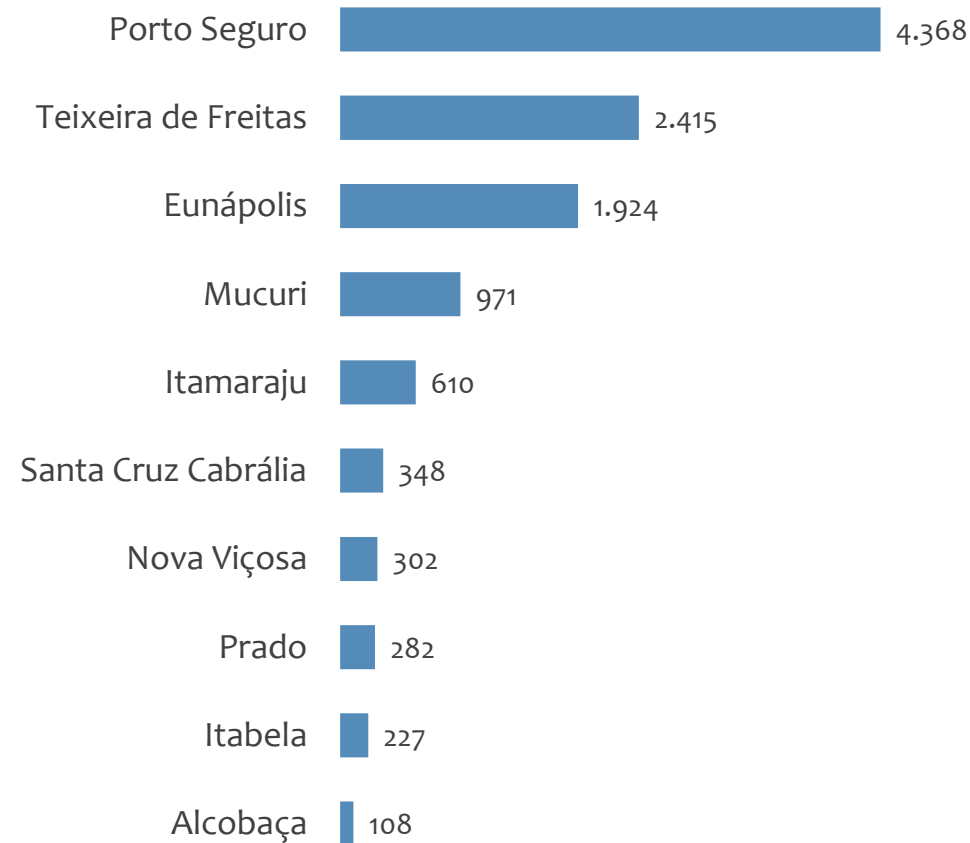


Saldo MPE de empregos formais, UR TEIXEIRA DE FREITAS, Ranking de SALDO MPE por MUNICÍPIO

Resultado MENSAL | Mar/25



Resultado ACUMULADO | Jan a Mar/25



UNIDADE REGIONAL VITÓRIA DA CONQUISTA

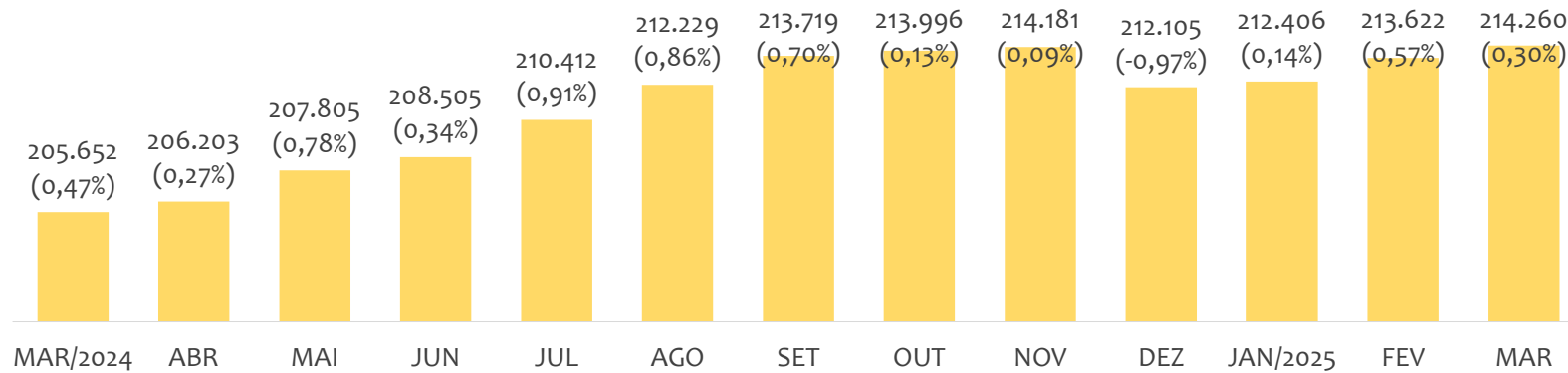
ESTATÍSTICAS MENSAS DO EMPREGO FORMAL

EMPREGO FORMAL | UR VITÓRIA DA CONQUISTA

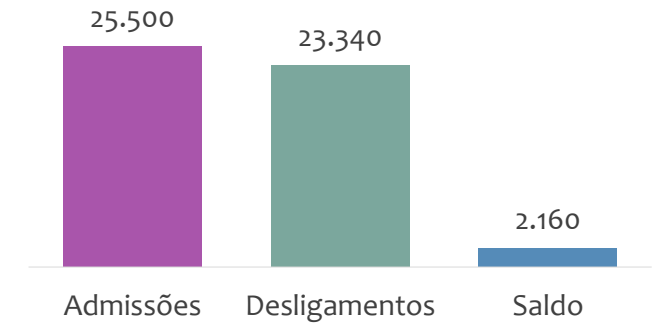
ESTOQUE MENSAL, ADMISSÕES, DESLIGAMENTOS E SALDOS MENCIAIS E ACUMULADO

Março
2025

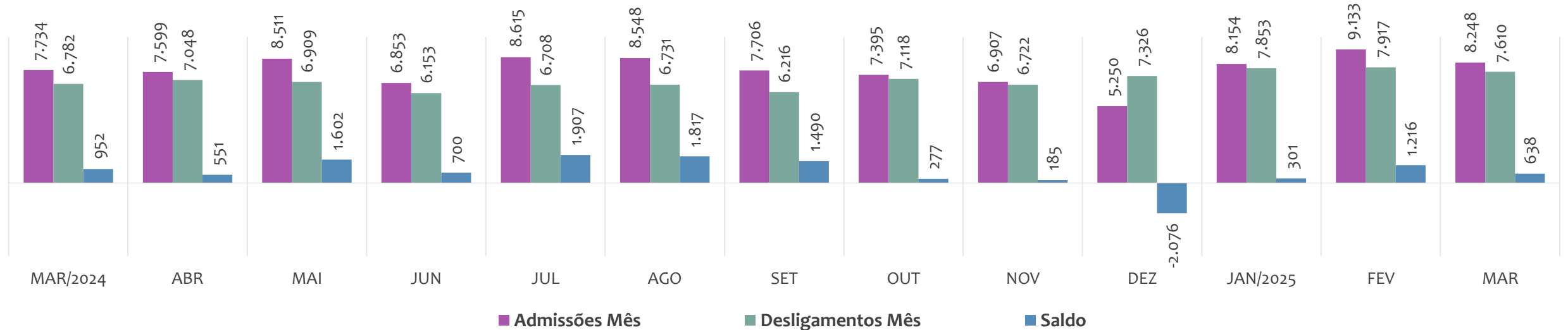
Estoque de empregos e variação relativa em relação ao mês anterior, ÚLTIMOS 13 MESES



Admissões, desligamentos e saldo de empregos formais, ACUMULADO 2025



Admissões, desligamentos e saldo de empregos formais, ÚLTIMOS 13 MESES



EMPREGO FORMAL | UNIDADE REGIONAL VITÓRIA DA CONQUISTA

ESTOQUE ATUAL, ADMISSÕES, DESLIGAMENTOS E SALDO ACUMULADOS NO ANO POR MUNICÍPIO

Março
2025

ESTOQUE

RANKING 10 PRIMEIROS

MUNICÍPIO	ESTOQUE
1º Vitória da Conquista	81.594
2º Jequie	24.209
3º Itapetinga	16.378
4º Brumado	13.761
5º Guanambi	12.448
6º Caetite	5.052
7º Ipiau	5.020
8º Cacule	3.641
9º Itambe	3.480
10º Pocos	3.145

RANKING 10 ÚLTIMOS

MUNICÍPIO	ESTOQUE
74º Sebastiao Laranjeira:	132
75º Nova Ibia	120
76º Contendas do Sincor	113
77º Lajedo do Tabocal	111
78º Apuarema	106
79º Piripa	102
80º Cravolandia	90
81º Guajeru	88
82º Maetinga	84
83º Planaltino	76

ADMISSÕES

RANKING 10 PRIMEIROS

MUNICÍPIO	ADMISSÕES
1º Vitória da Conquista	11.153
2º Jequie	2.400
3º Brumado	2.028
4º Itapetinga	1.508
5º Guanambi	1.306
6º Ipiau	594
7º Caetite	532
8º Barra do Choca	379
9º Lafaiete Coutinho	350
10º Ibirataia	346

RANKING 10 ÚLTIMOS

MUNICÍPIO	ADMISSÕES
74º Contendas do Sincor	10
75º Itamari	10
76º Bom Jesus da Serra	7
77º Caetanos	7
78º Guajeru	7
79º Maetinga	7
80º Cravolandia	5
81º Piripa	5
82º Presidente Janio Qu:	4
83º Planaltino	3

DESLIGAMENTOS

RANKING 10 PRIMEIROS

MUNICÍPIO	DESLIGAMENTOS
1º Vitória da Conquista	10.293
2º Jequie	2.342
3º Brumado	1.739
4º Itapetinga	1.429
5º Guanambi	1.232
6º Ipiau	583
7º Caetite	558
8º Urandi	356
9º Barra do Choca	336
10º Cacule	274

RANKING 10 ÚLTIMOS

MUNICÍPIO	DESLIGAMENTOS
74º Cravolandia	13
75º Mirante	13
76º Rio do Antonio	13
77º Nova Itarana	12
78º Contendas do Sincor	9
79º Itamari	9
80º Planaltino	9
81º Guajeru	8
82º Bom Jesus da Serra	6
83º Piripa	3

SALDO DE EMPREGOS

RANKING 10 PRIMEIROS

MUNICÍPIO	SALDO
1º Vitória da Conquista	860
2º Brumado	289
3º Lafaiete Coutinho	285
4º Ibirataia	206
5º Gongogi	174
6º Manoel Vitorino	104
7º Iguai	87
8º Itagiba	84
9º Itapetinga	79
10º Guanambi	74

RANKING 10 ÚLTIMOS

MUNICÍPIO	SALDO
74º Caetanos	-15
75º Itororo	-16
76º Maracas	-19
77º Tanque Novo	-25
78º Caetite	-26
79º Anage	-36
80º Candido Sales	-37
81º Mortugaba	-42
82º Ibicui	-54
83º Urandi	-299

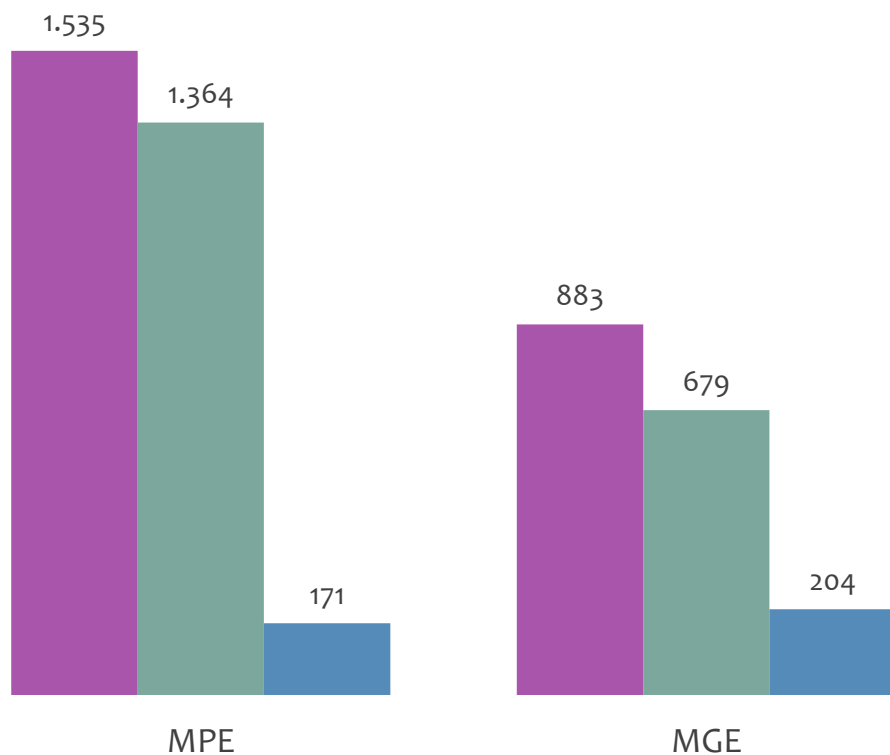


EMPREGO FORMAL POR PORTE | UR VITÓRIA DA CONQUISTA

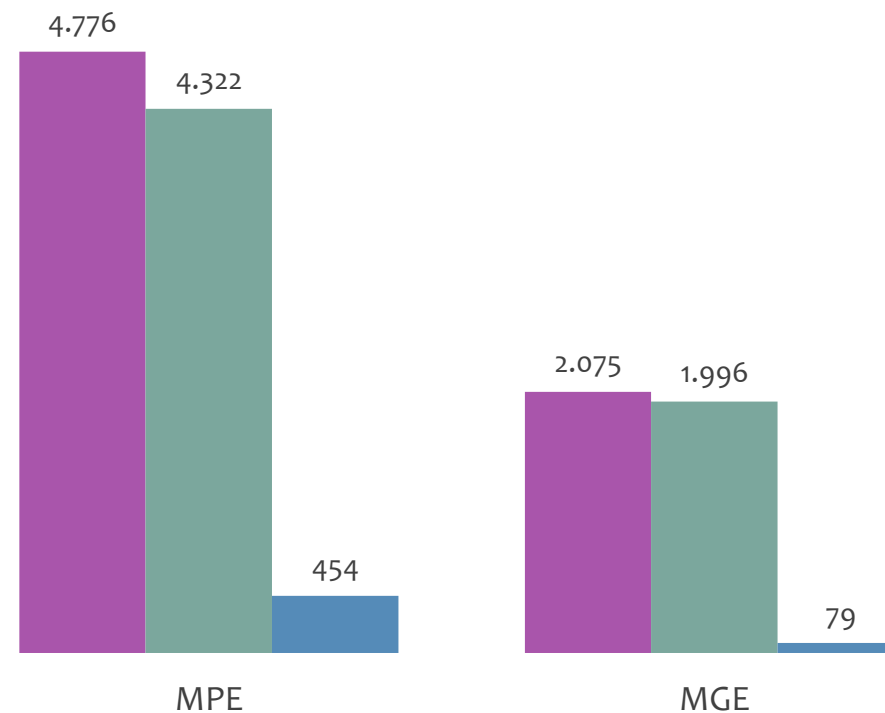
ADMISSÕES, DESLIGAMENTOS E SALDO MENSAL E ACUMULADO NO ANO POR PORTE

Admissões, desligamentos e saldo de empregos formais, UR VITÓRIA DA CONQUISTA por PORTE

Resultado MENSAL | Mar/25



Resultado ACUMULADO | Jan a Mar/25



■ Admissões ■ Desligamentos ■ Saldo

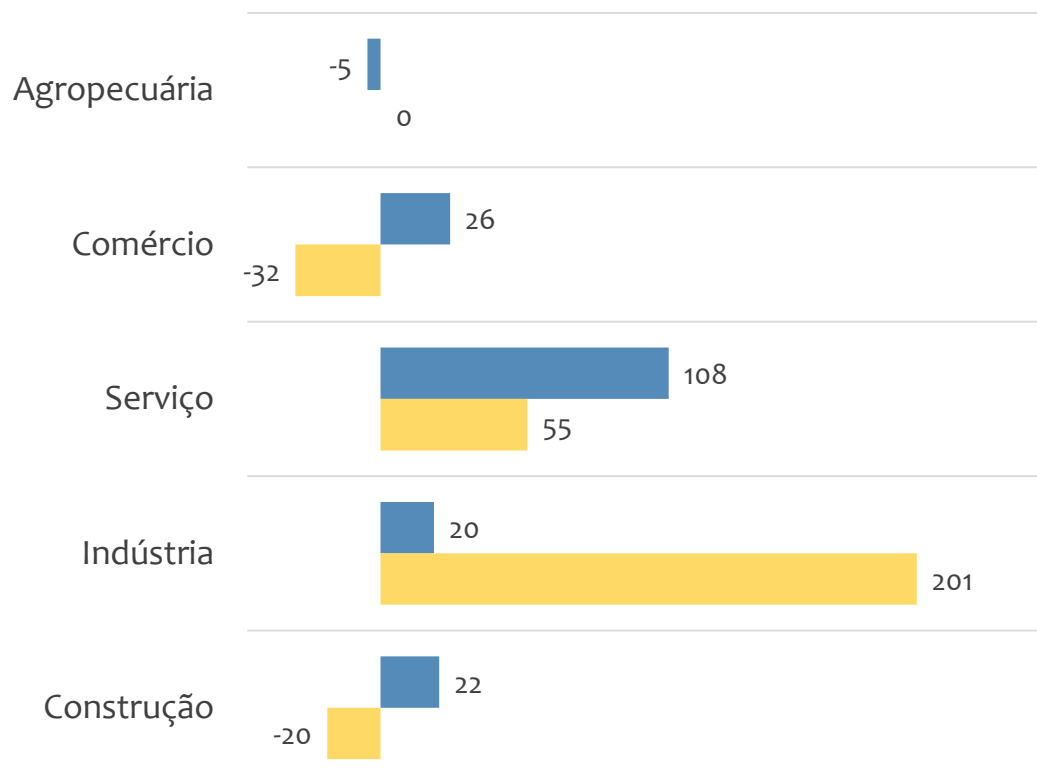


EMPREGO FORMAL POR PORTE | UR VITÓRIA DA CONQUISTA

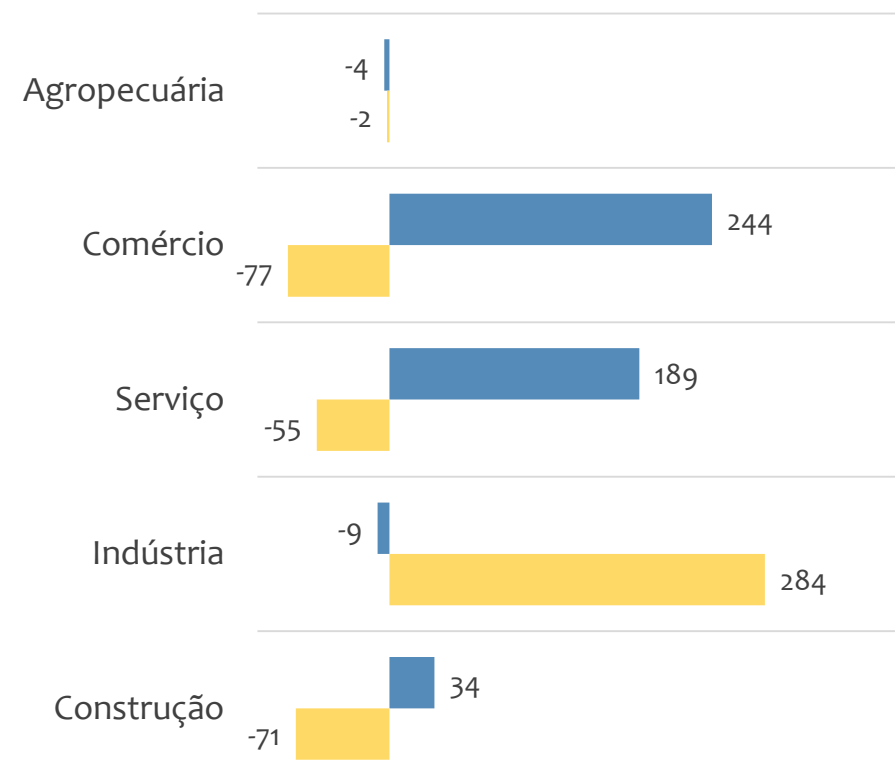
SALDO MENSAL E ACUMULADO NO ANO POR PORTE E SETOR

Saldo de empregos formais, UR VITÓRIA DA CONQUISTA por PORTE e SETOR

Resultado MENSAL | Mar/25



Resultado ACUMULADO | Jan a Mar/25



■ MGE

■ MPE



EMPREGO FORMAL POR PORTE | UR VITÓRIA DA CONQUISTA

ADMISSÕES, DESLIGAMENTOS E SALDO MENSAL E ACUMULADO NO ANO POR ATIVIDADE

Admissões, desligamentos e saldo de empregos, UR VITÓRIA DA CONQUISTA, Ranking de SALDO MENSAL MPE por ATIVIDADE

Atividade	RESULTADO MENSAL MPE			RESULTADO ANUAL Jan a Mar/25 MPE		
	Admissões	Demissões	Saldo	Admissões	Demissões	Saldo
Atividades de limpeza não especificadas anteriormente	72	4	68	117	11	106
Comércio varejista de material elétrico	81	22	59	266	57	209
Comércio atacadista de cerveja, chope e refrigerante	44	9	35	72	17	55
Construção de redes de abastecimento de água, coleta de esgoto e construções correlatas, exceto obras de irrigação	27	7	20	69	24	45
Construção de rodovias e ferrovias	17	1	16	37	9	28
Fabricação de laticínios	18	4	14	35	25	10
VERIFICAR	0	0	0	0	0	0
Educação infantil - pré-escola	20	8	12	42	40	2
Fornecimento de alimentos preparados preponderantemente para empresas	17	6	11	116	31	85



EMPREGO FORMAL POR PORTE | UR VITÓRIA DA CONQUISTA

ADMISSÕES, DESLIGAMENTOS E SALDO MENSAL E ACUMULADO NO ANO POR ATIVIDADE

Admissões, desligamentos e saldo de empregos, UR VITÓRIA DA CONQUISTA, Ranking de SALDO ANUAL MPE por ATIVIDADE

Atividade	RESULTADO MENSAL MPE			RESULTADO ANUAL Jan a Mar/25 MPE		
	Admissões	Demissões	Saldo	Admissões	Demissões	Saldo
Comércio varejista de material elétrico	81	22	59	266	57	209
Atividades de limpeza não especificadas anteriormente	72	4	68	117	11	106
Fornecimento de alimentos preparados preponderantemente para empresas	17	6	11	116	31	85
Comércio atacadista de cerveja, chope e refrigerante	44	9	35	72	17	55
Construção de redes de abastecimento de água, coleta de esgoto e construções correlatas, exceto obras de irrigação	27	7	20	69	24	45
Manutenção de redes de distribuição de energia elétrica	23	18	5	63	31	32
VERIFICAR	0	0	0	0	0	0
Outras atividades de serviços prestados principalmente às empresas não especificadas anteriormente	19	15	4	76	46	30
Construção de rodovias e ferrovias	17	1	16	37	9	28



Ranking de SALDO MENSAL MPE por SETOR e ATIVIDADE, UR VITÓRIA DA CONQUISTA

AGROPECUÁRIA	Saldo Mensal MPE
Atividades de pós-colheita	3
Atividades de apoio à agricultura não especificadas anteriormente	1
Extração de madeira em florestas plantadas	1
Criação de caprinos	0
Apicultura	0
Atividades de apoio à aquicultura em água doce	0
Atividades de apoio à aquicultura em água salgada e salobra	0
Atividades de apoio à pecuária não especificadas anteriormente	0
Atividades de apoio à pesca em água doce	0

INDÚSTRIA	Saldo Mensal MPE
Fabricação de laticínios	14
Extração de granito e beneficiamento associado	11
Fabricação de outros produtos de minerais não metálicos não especificados anteriormente	11
Britamento de pedras, exceto associado à extração	10
Fabricação de artefatos de cimento para uso na construção	6
Extração de mármore e beneficiamento associado	6
Manutenção e reparação de equipamentos de transmissão para fins industriais	5
Fabricação de obras de caldeiraria pesada	4
Fabricação de outros produtos alimentícios não especificados anteriormente	4



Ranking de SALDO MENSAL MPE por SETOR e ATIVIDADE, UR VITÓRIA DA CONQUISTA

COMÉRCIO	Saldo Mensal MPE
Comércio varejista de material elétrico	59
Comércio atacadista de cerveja, chope e refrigerante	35
Comércio varejista de combustíveis para veículos automotores	14
Comércio varejista de produtos alimentícios em geral ou especializado em produtos alimentícios não especificados anteriormente	10
Comércio varejista de mercadorias em geral, com predominância de produtos alimentícios - supermercados	7
Comércio varejista de vidros	7
Comércio varejista de outros produtos não especificados anteriormente	6
Comércio atacadista de frutas, verduras, raízes, tubérculos, hortaliças e legumes frescos	6
Comércio a varejo de motocicletas e motonetas novas	5

SERVIÇO	Saldo Mensal MPE
Atividades de limpeza não especificadas anteriormente	68
Educação infantil - pré-escola	12
Fornecimento de alimentos preparados preponderantemente para empresas	11
Ensino fundamental	11
Atividades de condicionamento físico	10
Hotéis	8
Provedores de acesso às redes de comunicações	7
Atividade odontológica	6
Transporte rodoviário coletivo de passageiros, sob regime de fretamento, intermunicipal, interestadual e internacional	6



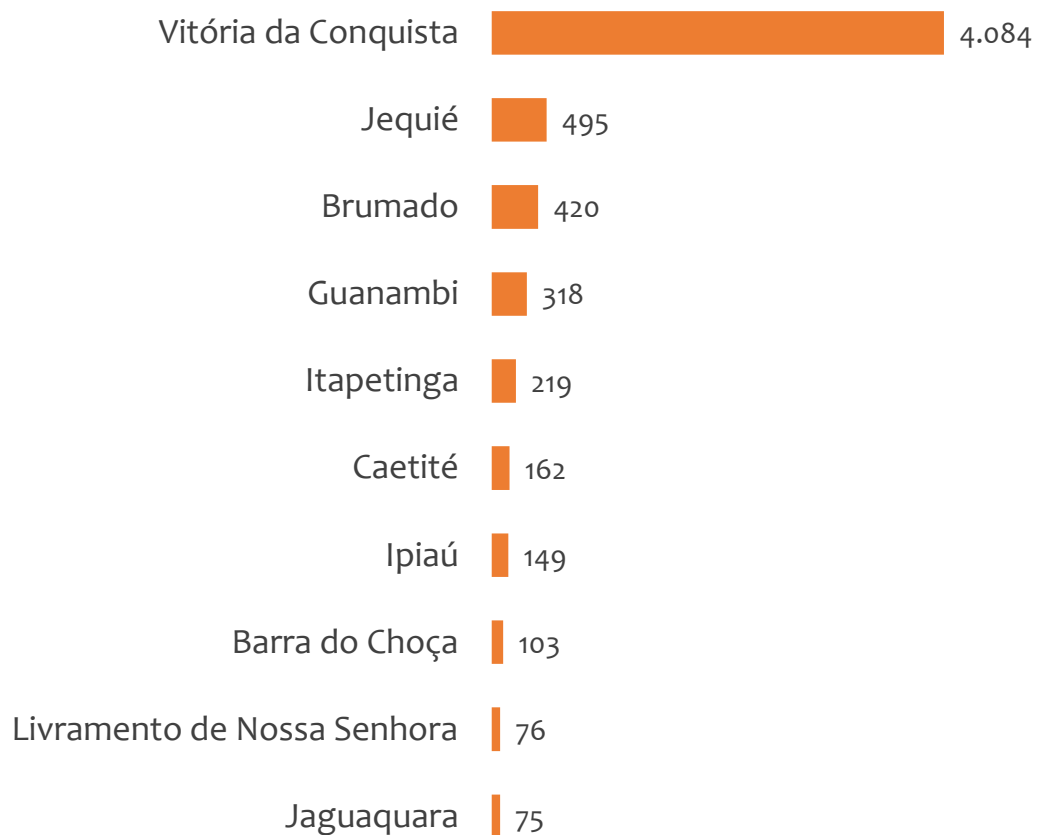
Ranking de SALDO MENSAL MPE por SETOR e ATIVIDADE, UR VITÓRIA DA CONQUISTA

CONSTRUÇÃO	Saldo Mensal MPE
Construção de redes de abastecimento de água, coleta de esgoto e construções correlatas, exceto obras de irrigação	20
Construção de rodovias e ferrovias	16
Construção de edifícios	11
Obras de terraplenagem	6
Manutenção de redes de distribuição de energia elétrica	5
Obras de urbanização - ruas, praças e calçadas	5
Obras de montagem industrial	4
Montagem de estruturas metálicas	4
Serviços de operação e fornecimento de equipamentos para transporte e elevação de cargas e pessoas para uso em obras	4

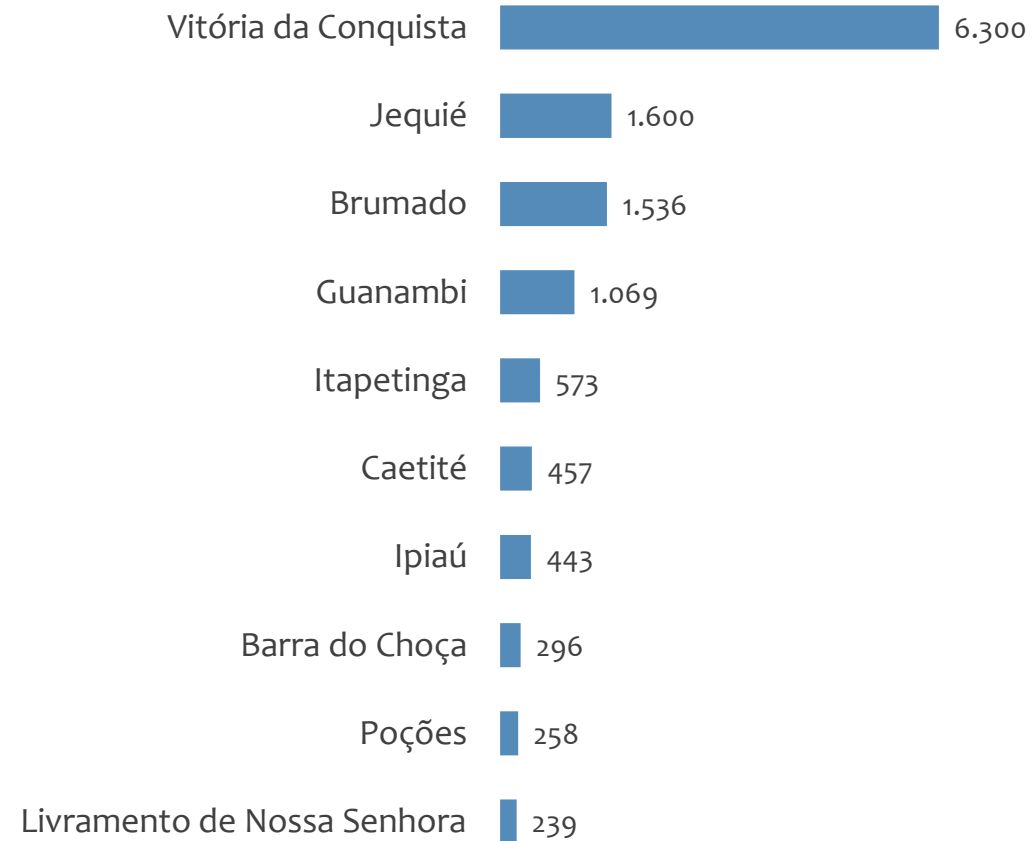


Saldo MPE de empregos formais, UR VITÓRIA DA CONQUISTA, Ranking de SALDO MPE por MUNICÍPIO


Resultado MENSAL | Mar/25



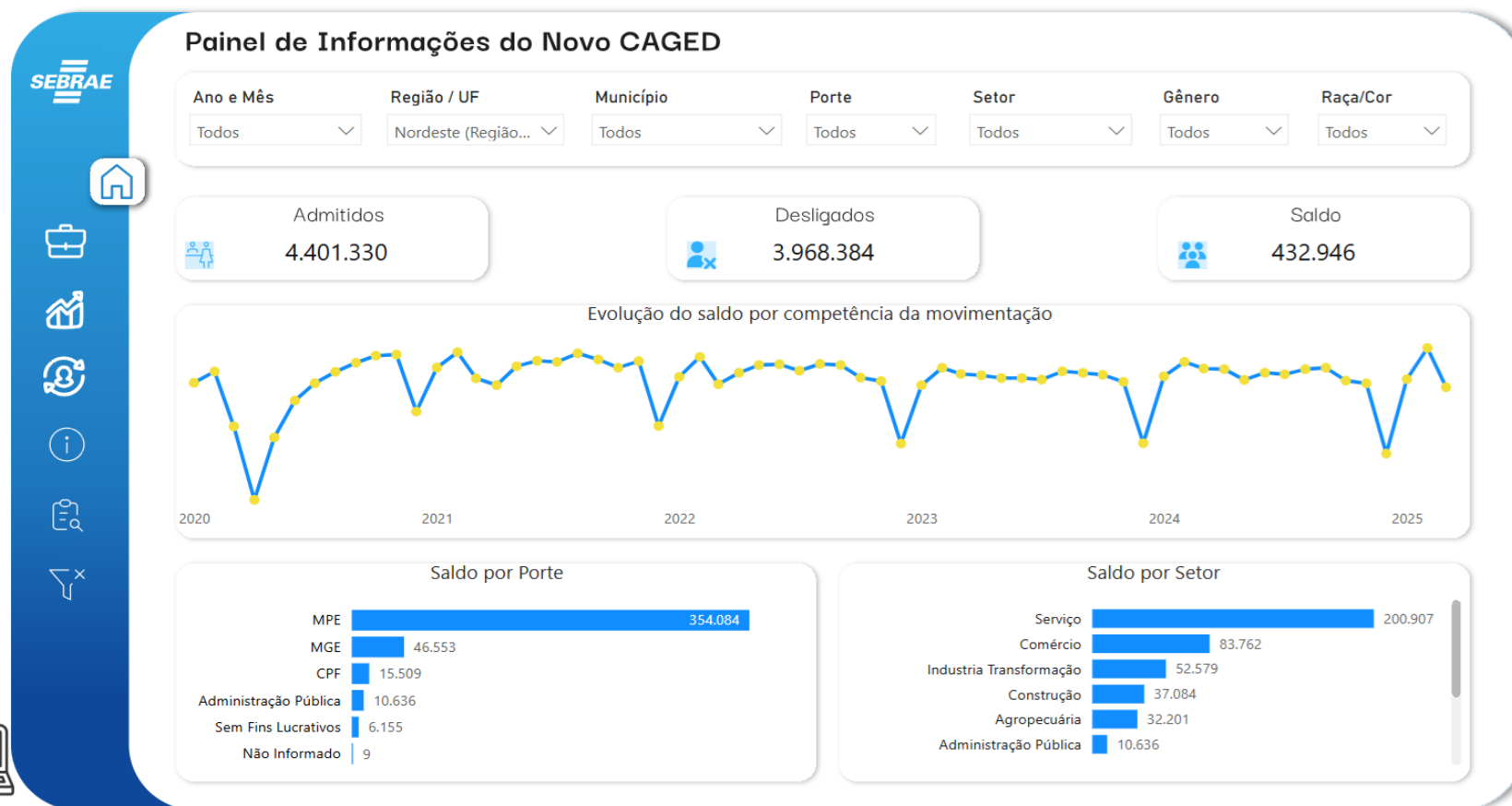
Resultado ACUMULADO | Jan a Mar/25



PAINEL CAGED DATA SEBRAE



PARA OBTER MAIS INFORMAÇÕES ACESSE AO PAINEL DE INFORMAÇÕES DO NOVO CAGED, ELABORADO PELO SEBRAE/NA.



ANÁLISE DO NOVO CAGED

© 2025. Serviço Brasileiro de Apoio às Micro e Pequenas Empresas - SEBRAE

TODOS OS DIREITOS RESERVADOS

A reprodução não autorizada desta publicação, no todo ou em parte, constitui violação dos direitos autorais (Lei nº 9.610).

INFORMAÇÕES E CONTATOS

Serviço Brasileiro de Apoio às Micro e Pequenas Empresas – SEBRAE

Unidade de Gestão Estratégica

Rua Arthur de Azevedo Machado, nº 1225, Edifício Civil Towers,
Torre Cirrus, 22º andar, Costa Azul, Salvador - BA, 41770-790

Telefone (71) 3320-44471

E-mail: uge.sebrae@ba.sebrae.com.br

PRESIDENTE DO CONSELHO DELIBERATIVO ESTADUAL

Humberto Miranda Oliveira

DIRETORIA DA SUPERINTENDÊNCIA

Jorge Khoury

DIRETORIA TÉCNICA

Franklin Santos

DIRETORIA DE ADMINISTRAÇÃO E FINANÇAS

Vitor Cesar Ribeiro Lopes

UNIDADE DE GESTÃO ESTRATÉGICA

GERENTE

Isabel de Cássia Santos Ribeiro

GERENTE ADJUNTA

Luciana Mandelli

EQUIPE TÉCNICA

Alana Souza Lima

Alice dos Santos de Santana

Anderson dos Santos Teixeira

Fernando Edmar de Oliveira Silva

Tamires Farias Cruz