



ESTATÍSTICAS MENSAIS DO EMPREGO FORMAL


ANÁLISE DO NOVO CAGED

Maio/2025

BRASIL | REGIÃO NORDESTE | BAHIA | REGIONAIS



C/ EMPREGO FORMAL
POR PORTE



PEQUENOS
NEGÓCIOS

MUDANÇAS DO NOVO CAGED

O Ministério da Economia identificou a falta de prestação das informações sobre admissões e demissões por parte das empresas, o que inviabilizou a consolidação dos dados do Cadastro Geral de Empregados e Desempregados (Caged).

A partir de janeiro de 2020, o uso do Sistema do Caged foi substituído pelo Sistema de Escrituração Digital das Obrigações Fiscais, Previdenciárias e Trabalhistas (eSocial) para parte das empresas. Permanece a obrigatoriedade de envio das informações por meio do Caged apenas para órgãos públicos e organizações internacionais que contratam celetistas. Embora a maior parte das empresas esteja obrigada a declarar o eSocial, muitas deixaram de prestar informações de desligamentos a este sistema. Para viabilizar a divulgação das estatísticas do emprego formal durante esse período de transição, foi feita a imputação de dados de outras fontes.

O Novo Caged é composto por informações captadas dos sistemas eSocial, Caged e Empregador Web. O eSocial foi instituído pelo Decreto nº 8.373, de 11 de dezembro de 2014, com o objetivo de unificar e simplificar a prestação de informações relativas a trabalhadores e empresas, bem como o cumprimento de obrigações fiscais, previdenciárias e trabalhistas. Quanto ao Empregador Web, é um sistema de uso obrigatório para o preenchimento de Requerimento de Seguro-Desemprego/Comunicação de Dispensa de trabalhadores dispensados involuntariamente de pessoa jurídica ou pessoa física a ela equiparada.

INTRODUÇÃO

Após o NOVO CAGED e com o objetivo de dar continuidade ao acompanhamento da geração de empregos no Brasil, por meio da publicação deste relatório, o Sebrae Bahia formulou mudanças na metodologia e na elaboração do mesmo.

Os novos dados são apresentados nos níveis de BRASIL, região NORDESTE, BAHIA e REGIONAIS do SEBRAE/BA, apresentando resultados por períodos, atividades econômicas e por município, permitindo o acompanhamento das admissões, desligamentos e saldo de empregos formais durante o período de análise.

Os dados referentes aos valores acumulados deste relatório são iguais a soma dos meses do ano, pois os dados do NOVO CAGED foram coletados com ajustes.

PRINCIPAIS RESULTADOS | EMPREGO FORMAL

CONSIDERANDO OS SALDOS ACUMULADOS NO ANO 2025

Maio
2025

BRASIL

- ▶ No resultado geral do BRASIL, o saldo de empregos foi de 1.051.244;
- ▶ O setor econômico com melhor resultado foi SERVIÇOS (saldo de 562.984) e o setor com pior resultado foi COMÉRCIO (saldo de 56.708);
- ▶ Em relação às regiões brasileiras, todas obtiveram saldo positivo, sendo a região SUDESTE (503.777) com o melhor resultado e a região NORTE (54.801) com o pior resultado;
- ▶ No nível dos estados, 26 apresentaram saldo positivo: melhor resultado para SÃO PAULO (309.758) e pior resultado para ALAGOAS (-11.338);
- ▶ Entre as capitais dos estados, todas apresentaram saldo positivo, sendo os extremos SÃO PAULO/SP (71.512) com o melhor saldo e RIO BRANCO/AC (54) com o pior saldo;
- ▶ Entre os 5.570 municípios brasileiros, 4.081 (73%) apresentaram saldo positivo. No ranking, SAO PAULO/SP (71.512) apresenta o melhor resultado e RIO LARGO/AL (-2.719) o pior resultado.

REGIÃO NORDESTE

- ▶ No resultado geral da região NORDESTE o saldo de empregos foi de 124.662, ocupando a 4ª colocação entre as 5 regiões brasileiras;
- ▶ O setor econômico com melhor resultado foi SERVIÇOS (saldo de 21.092) e o setor com pior resultado foi AGRONEGÓCIO (saldo de 4.359);
- ▶ No nível dos estados, 8 apresentaram saldo positivo: melhor resultado para BAHIA (59.319) e pior resultado para ALAGOAS (-11.338);
- ▶ Entre as capitais dos estados, foram 9 com saldo positivo, sendo os extremos SALVADOR/BA (19.883) com o melhor saldo e MACEIÓ/AL (2.768) com o pior saldo;
- ▶ Entre os 1.794 municípios da região, 1.127 (63%) apresentaram saldo positivo. No ranking, SALVADOR/BA (19.883) apresenta o melhor resultador e RIO LARGO/AL (-2.719) o pior resultado.

PRINCIPAIS RESULTADOS | EMPREGO FORMAL

CONSIDERANDO OS SALDOS ACUMULADOS NO ANO 2025

Maio
2025

BAHIA

- ▶ No resultado geral da BAHIA, o saldo de empregos foi de 59.319, ocupando a 1ª colocação entre os 9 estados da região NORDESTE e a 6ª colocação entre os 27 estados do BRASIL;
- ▶ Foram registradas 458.830 ADMISSÕES (1º na região NORDESTE e 8º no BRASIL) e 399.511 DESLIGAMENTOS (1º na região NORDESTE e 8º no BRASIL);
- ▶ O setor econômico com melhor resultado foi SERVIÇOS (saldo de 5.670) e o setor com pior resultado foi COMÉRCIO (saldo de 976);
- ▶ Na capital, SALVADOR, foram registradas 135.809 ADMISSÕES e 115.926 DESLIGAMENTOS. O saldo de empregos formais foi de 19.883. Entre as capitais foi a 3º no BRASIL e 1º na região NORDESTE. Entre os municípios foi o 3º de 5.570 no BRASIL, 1º de 1.794 na região NORDESTE e 1º de 417 no estado da BAHIA;
- ▶ Entre os 417 municípios da BAHIA, 289 (69%) apresentaram saldo positivo. No ranking, SALVADOR (19.883) apresenta o melhor resultador e IBOTIRAMA (-1.333) o pior resultado.

REGIONAIS

- ▶ No ACUMULADO de janeiro a maio/2025, entre as Regionais da BAHIA, 10 apresentaram saldo positivo. SALVADOR foi a regional de melhor saldo acumulado (25.841), enquanto que ILHÉUS foi a regional com pior saldo acumulado de empregos formais (506);
- ▶ Apenas considerando o MÊS de MAIO/2025, entre as Regionais da BAHIA, 10 apresentaram saldo positivo. SALVADOR foi a regional de melhor saldo no MÊS (2.691), enquanto que IRECÊ foi a regional com pior saldo de empregos formais no MÊS (431);
- ▶ Os municípios de melhor saldo acumulado em cada Regional foram: BARREIRAS (1º | Luis Eduardo Magalhaes, 2102), FEIRA DE SANTANA (1º | Feira de Santana, 3134), ILHÉUS (1º | Itabuna, 212), IRECÊ (1º | Uibaí, 619), JACOBINA (1º | Riachão do Jacuípe, 1452), JUAZEIRO (1º | Juazeiro, 1497), SALVADOR (1º | Salvador, 19883), SANTO ANTÔNIO DE JESUS (1º | Valença, 632), TEIXEIRA DE FREITAS (1º | Medeiros Neto, 1043), VITÓRIA DA CONQUISTA (1º | Vitória da Conquista, 1948).



PRINCIPAIS RESULTADOS | EMPREGO FORMAL POR PORTE

CONSIDERANDO OS SALDOS ACUMULADOS NO ANO

BRASIL

- ▶ No resultado geral do BRASIL, o saldo de empregos das MPE foi de 635.435;
- ▶ O setor econômico com melhor resultado no saldo das MPE foi SERVIÇO (337.715) e o setor com pior resultado foi AGROPECUÁRIA (19.782);
- ▶ Em relação às regiões brasileiras, todas obtiveram saldo de empregos nas MPE positivo, sendo a região SUDESTE (265.615) com o melhor resultado e a região NORTE (46.346) com o pior resultado;
- ▶ No nível dos estados, todas obtiveram saldo de empregos nas MPE positivo: melhor resultado para SÃO PAULO (168.400) e pior resultado para ACRE (953).

REGIÃO NORDESTE

- ▶ No resultado geral da região o saldo de empregos das MPE foi de 112.831, ocupando a 3ª colocação entre as 5 regiões brasileiras;
- ▶ O setor econômico com melhor resultado no saldo das MPE foi SERVIÇO (59.455) e o setor com pior resultado foi AGROPECUÁRIA (1.260);
- ▶ No nível dos estados, todas obtiveram saldo de empregos nas MPE positivo: melhor resultado para BAHIA (32.452) e pior resultado para ALAGOAS (5.307).



BAHIA

- ▶ No resultado geral da BAHIA, o saldo de empregos das MPE foi de 32.452, ocupando a 1ª colocação entre os 9 estados da região NORDESTE e a 6ª colocação entre os 27 estados do BRASIL;
- ▶ Foram registradas 243.524 ADMISSÕES e 211.072 DESLIGAMENTOS;
- ▶ O setor econômico com melhor resultado no saldo das MPE foi SERVIÇO (16.574) e o setor com pior resultado foi AGROPECUÁRIA (963).

REGIONAIS

- ▶ No ACUMULADO de janeiro a maio/2025 do saldo de empregos nas MPE, entre as Regionais da BAHIA, 10 apresentaram saldo positivo. SALVADOR foi a regional de melhor saldo acumulado nas MPE (97.856), enquanto que IRECÊ foi a regional com pior saldo acumulado de empregos formais nas MPE (6.656);
- ▶ Apenas considerando o MÊS de maio/2025, entre as Regionais da BAHIA, 10 apresentaram saldo positivo. SALVADOR foi a regional de melhor saldo nas MPE no MÊS (18.913), enquanto que JACOBINA foi a regional com pior saldo de empregos formais nas MPE no MÊS (1.342);
- ▶ Os municípios de melhor saldo acumulado de empregos formais nas MPE em cada Regional foram: BARREIRAS (Luís Eduardo Magalhães, 10.048), FEIRA DE SANTANA (Feira de Santana, 16.568), ILHÉUS (Itabuna, 4.489), IRECÊ (Irecê, 2.195), JACOBINA (Jacobina, 1.434), JUAZEIRO (Juazeiro, 4.220), SALVADOR (Salvador, 61.789), SANTO ANTÔNIO DE JESUS (Santo Antônio de Jesus, 2.865), TEIXEIRA DE FREITAS (Porto Seguro, 7.220), VITÓRIA DA CONQUISTA (Vitória da Conquista, 10.531).

SUMÁRIO

9	BRASIL
35	REGIÃO NORDESTE
52	BAHIA
70	UR SALVADOR
81	UR BARREIRAS
92	UR FEIRA DE SANTANA
103	UR ILHÉUS
114	UR JACOBINA
125	UR JUAZEIRO
136	UR SANTO ANTÔNIO DE JESUS
147	UR IRECÊ
158	UR TEIXEIRA DE FREITAS
169	UR VITÓRIA DA CONQUISTA



ANÁLISE DO NOVO CAGED

BRASIL

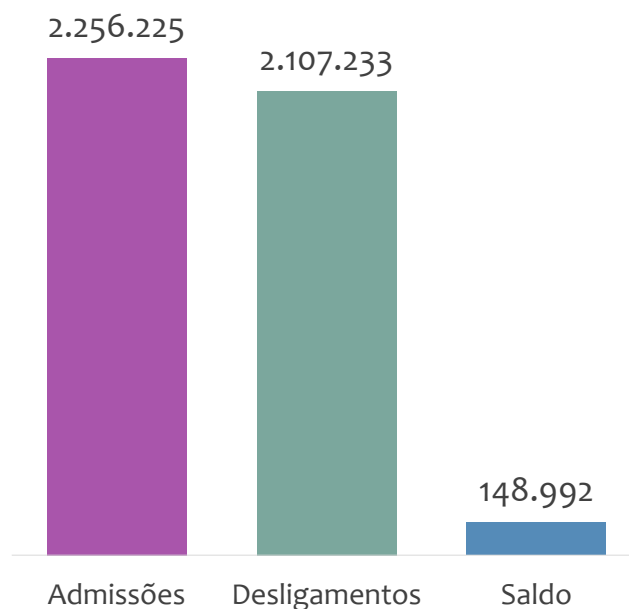
ESTATÍSTICAS MENSAS DO EMPREGO FORMAL

EMPREGO FORMAL | BRASIL

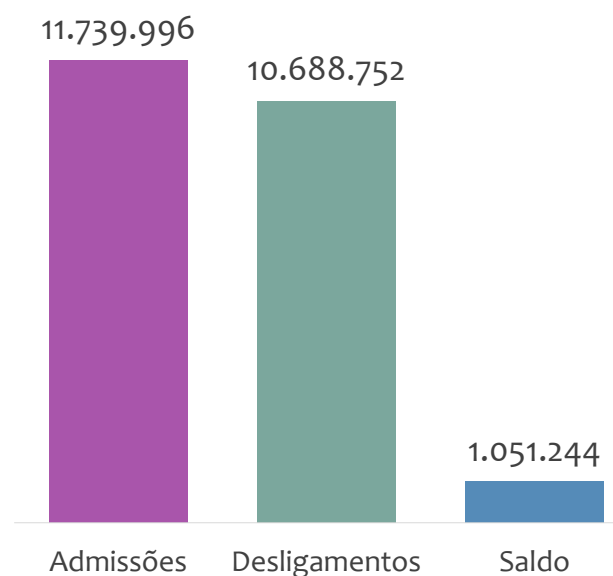
ADMISSÕES, DESLIGAMENTOS E SALDO NO MÊS ATUAL E ACUMULADO E ESTOQUE ATUAL

Maio
2025

Admissões, desligamentos e saldo de empregos formais, BRASIL, MAIO/2025



Admissões, desligamentos e saldo de empregos formais, BRASIL, ACUMULADO 2025



Estoque de empregos e variação relativa, BRASIL, MAIO/2025



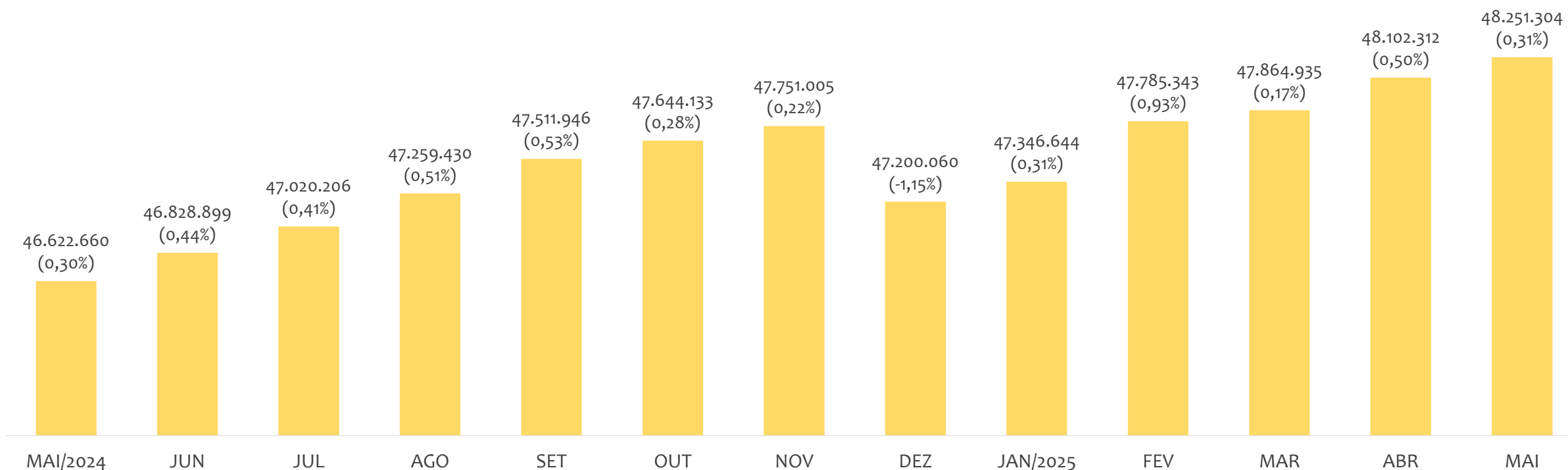
No BRASIL, no mês de MAIO/2025, o saldo de empregos formais foi de 148.992. O saldo ACUMULADO no ano (janeiro a maio) foi de 1.051.244. Neste mesmo período ACUMULADO, o total de admissões e de desligamentos foram, respectivamente, 11.739.996 e 10.688.752. O ESTOQUE de empregos no ano é de 48.251.304, crescimento de 0,31% em relação ao mês anterior.

EMPREGO FORMAL | BRASIL

EVOLUÇÃO DE ESTOQUE DE EMPREGOS MENSAL

Maio
2025

Estoque de empregos e variação relativa em relação ao mês anterior, BRASIL, ÚLTIMOS 13 MESES



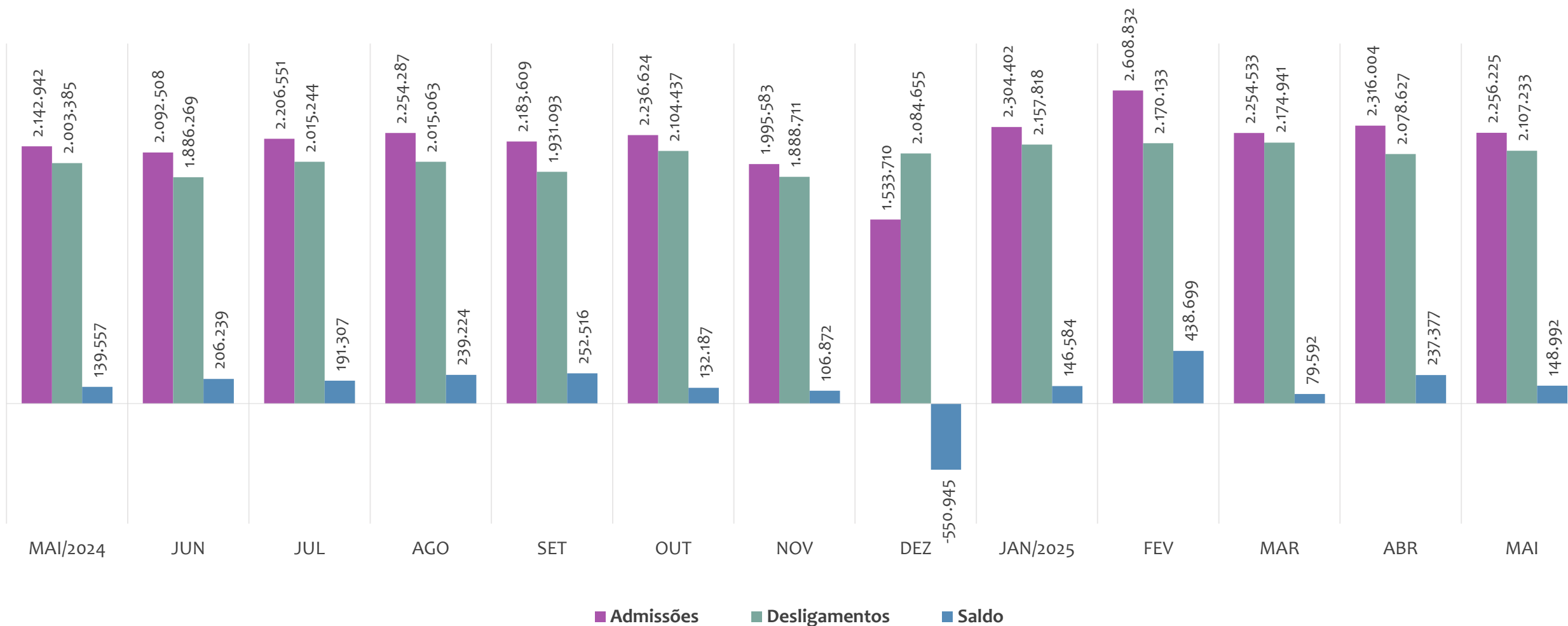
O estoque de empregos formais se refere ao total de contratos de trabalho vigentes no período analisado. A variação relativa é o percentual de aumento ou redução do estoque em relação ao período anterior.

EMPREGO FORMAL | BRASIL

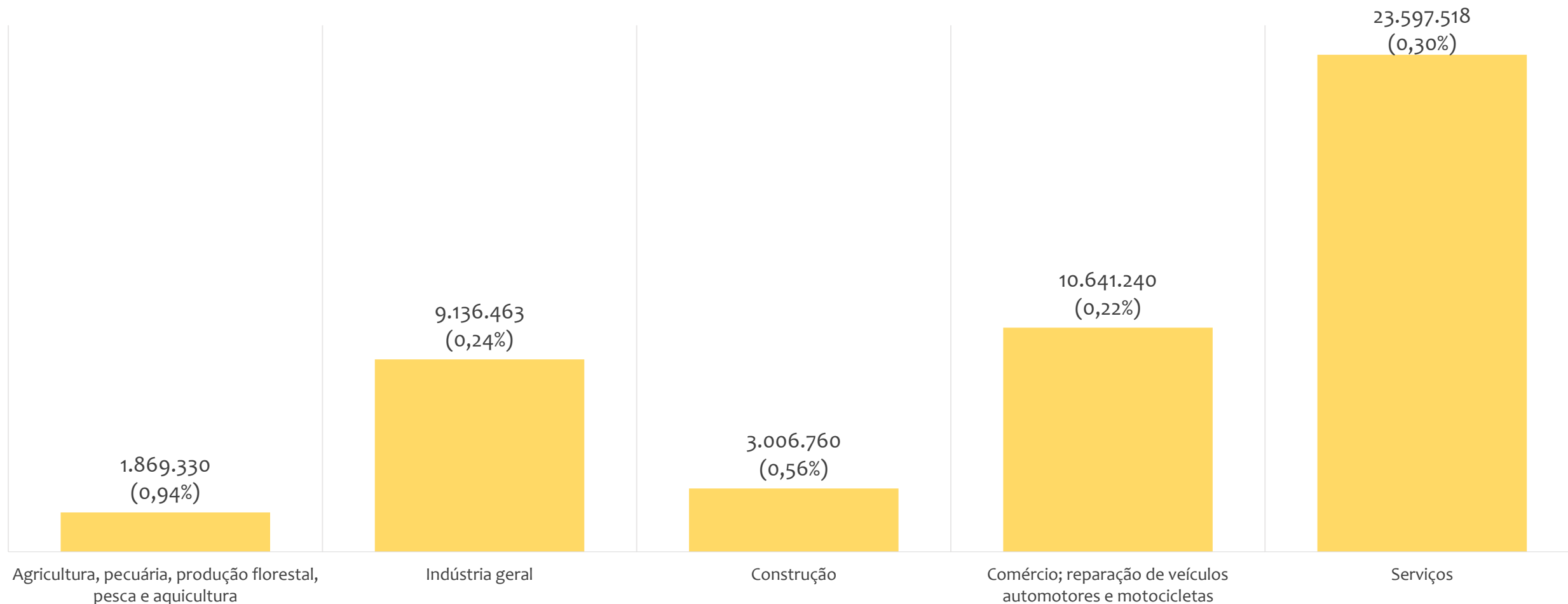
ADMISSÕES, DESLIGAMENTOS E SALDOS MENSAIS

Maio
2025

Admissões, desligamentos e saldo de empregos formais, BRASIL, ÚLTIMOS 13 MESES



Estoque de empregos e variação relativa em relação ao mês anterior por atividade econômica, BRASIL, MAIO/2025

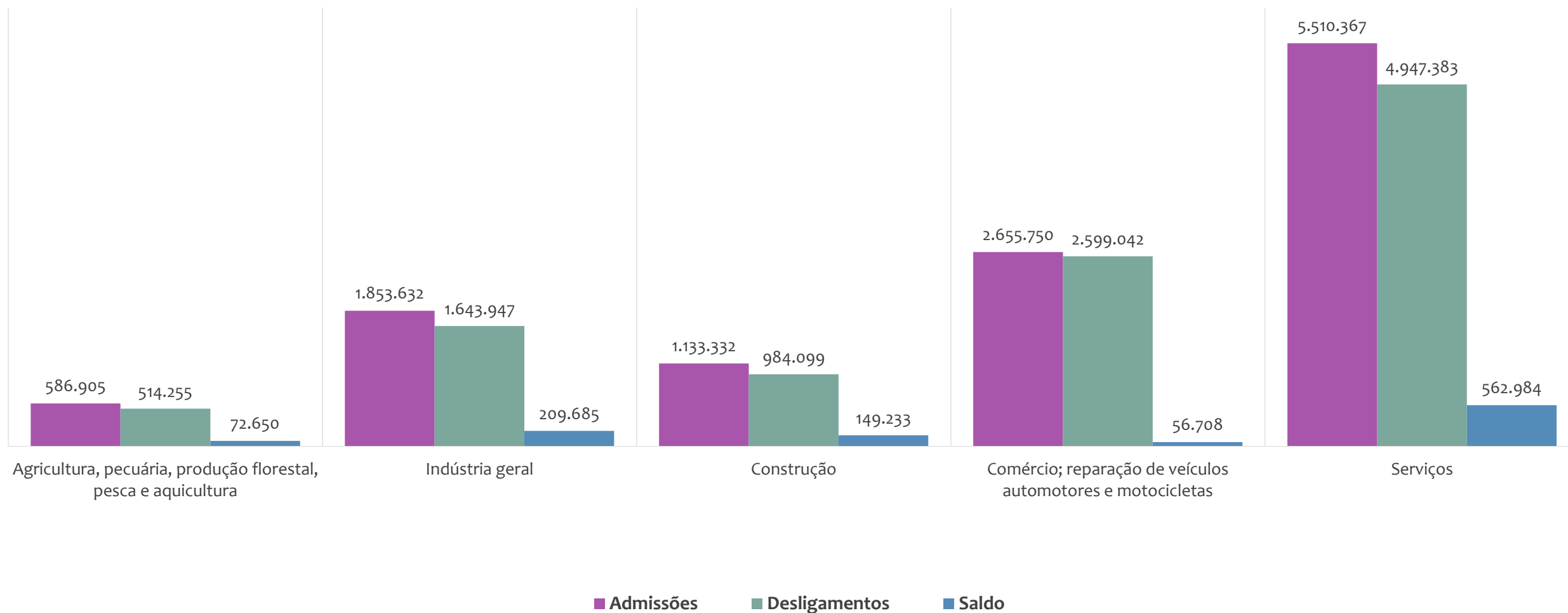


EMPREGO FORMAL | BRASIL

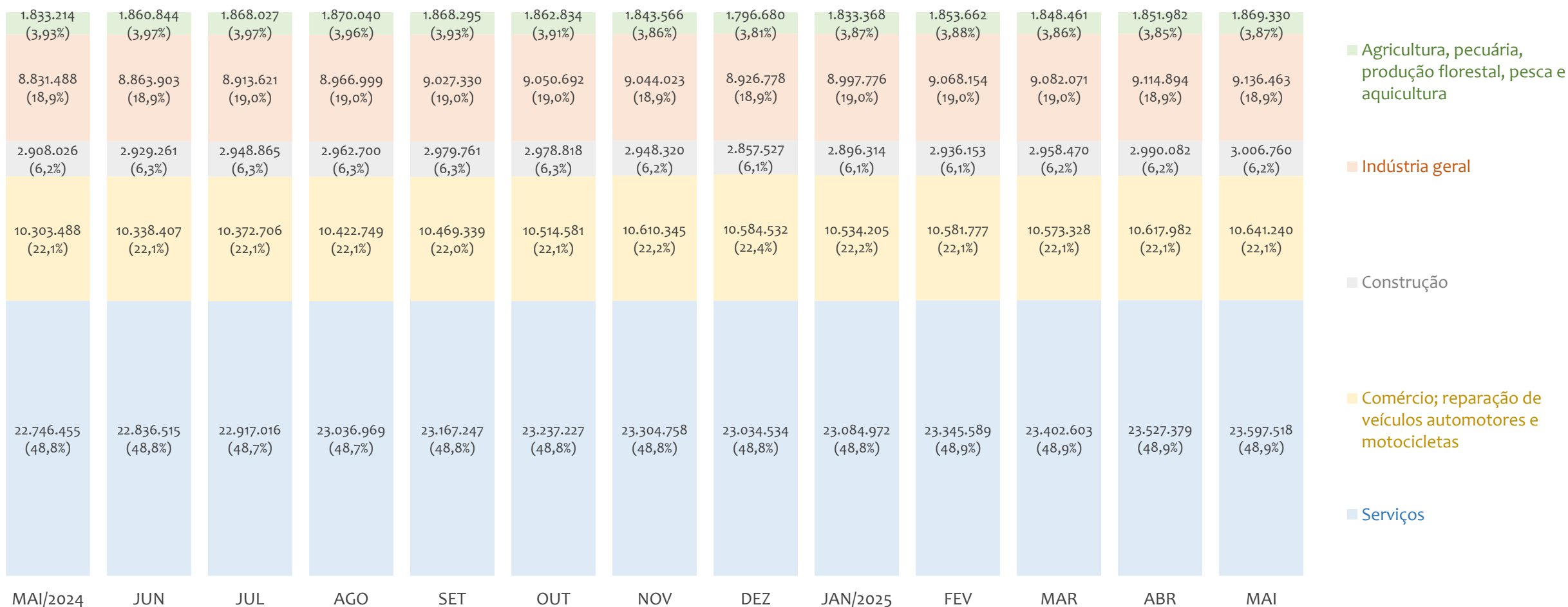
ADMISSÕES, DESLIGAMENTOS E SALDO ACUMULADOS NO ANO POR ATIVIDADE ECONÔMICA

Maio
2025

Admissões, desligamentos e saldo de empregos formais por atividade econômica, BRASIL, ACUMULADO 2025



Participação do estoque de empregos das atividades econômicas, BRASIL, ÚLTIMOS 13 MESES

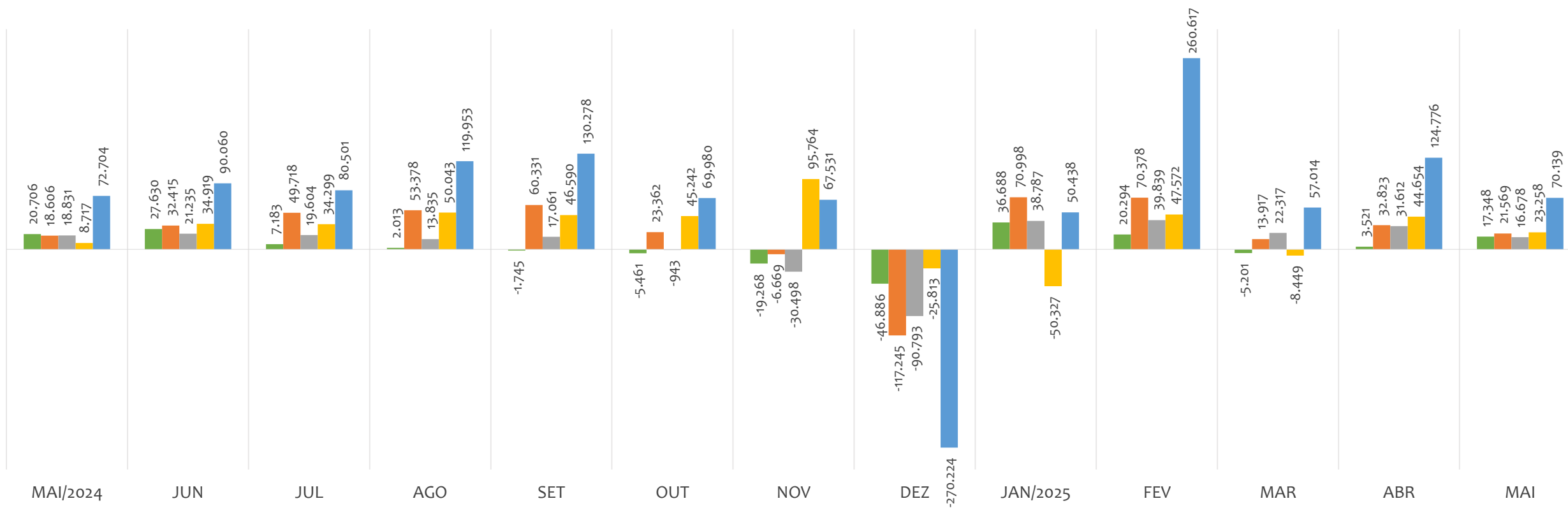


EMPREGO FORMAL | BRASIL

SALDOS MENSAIS POR ATIVIDADE ECONÔMICA

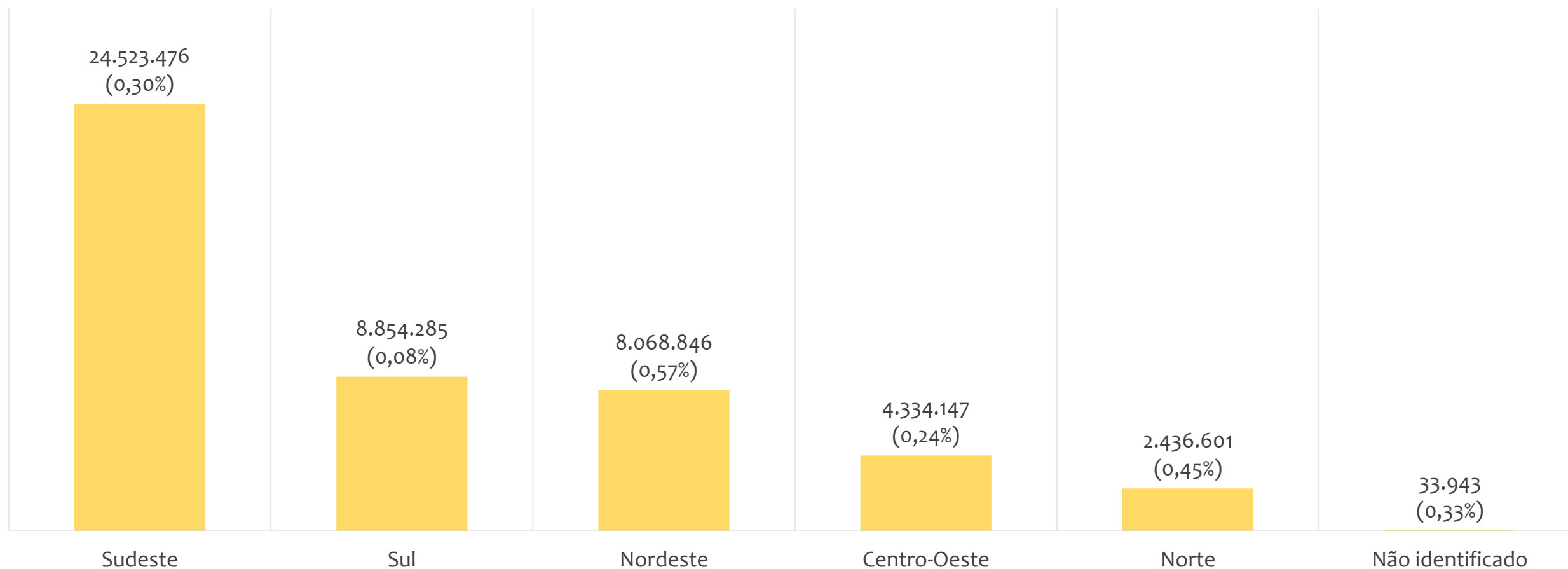
Maio
2025

Saldo de empregos formais por atividade econômica, BRASIL, ÚLTIMOS 13 MESES

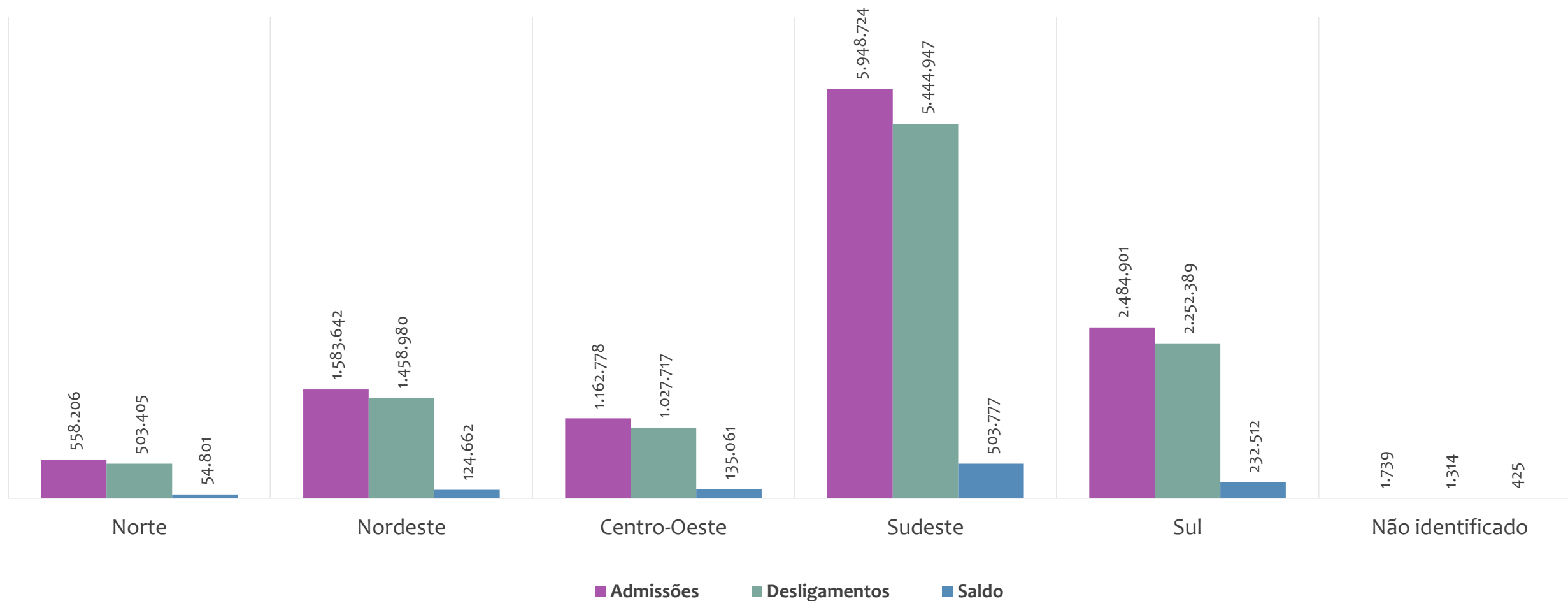


■ Agricultura, pecuária, produção florestal, pesca e aquicultura ■ Indústria geral ■ Construção ■ Comércio; reparação de veículos automotores e motocicletas ■ Serviços

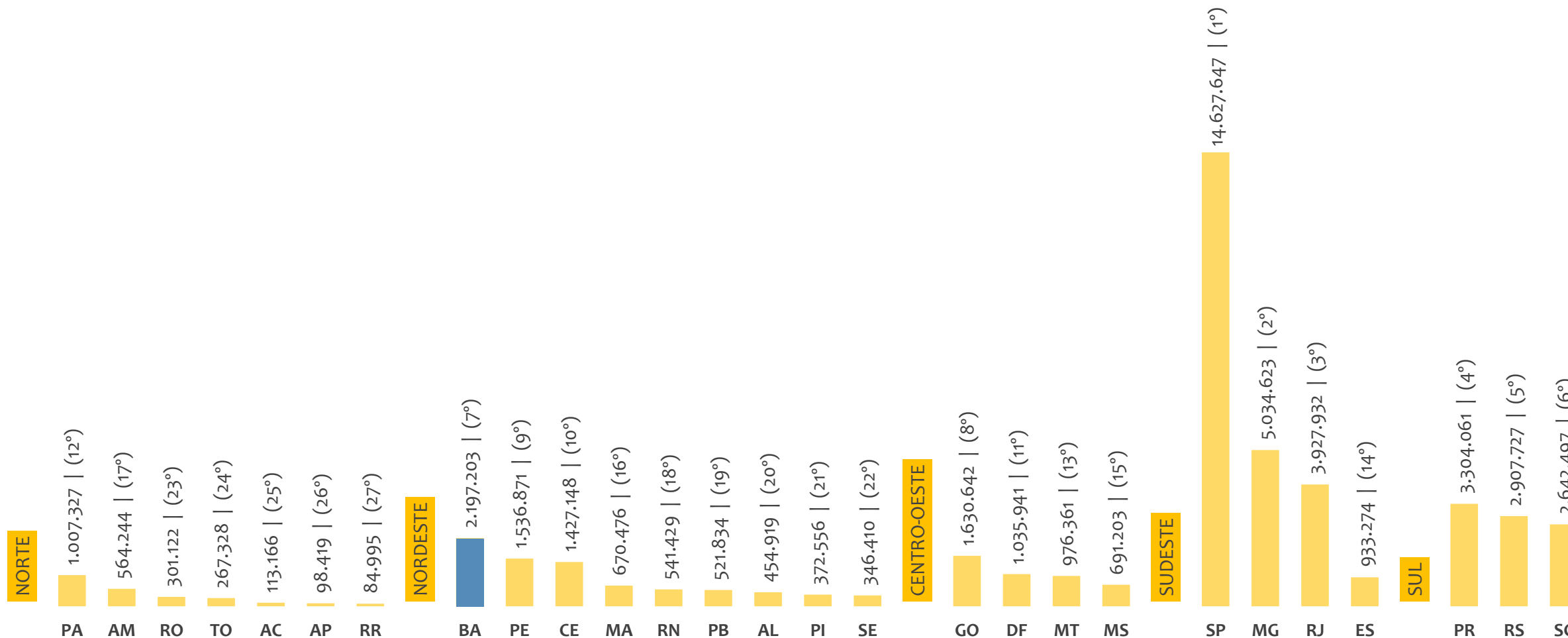
Estoque de empregos e variação relativa em relação ao mês anterior, BRASIL por REGIÃO, MAIO/2025



Admissões, desligamentos e saldo de empregos formais, BRASIL por REGIÃO, ACUMULADO 2025



Estoque de empregos, BRASIL por ESTADO e REGIÃO, MAIO/2025

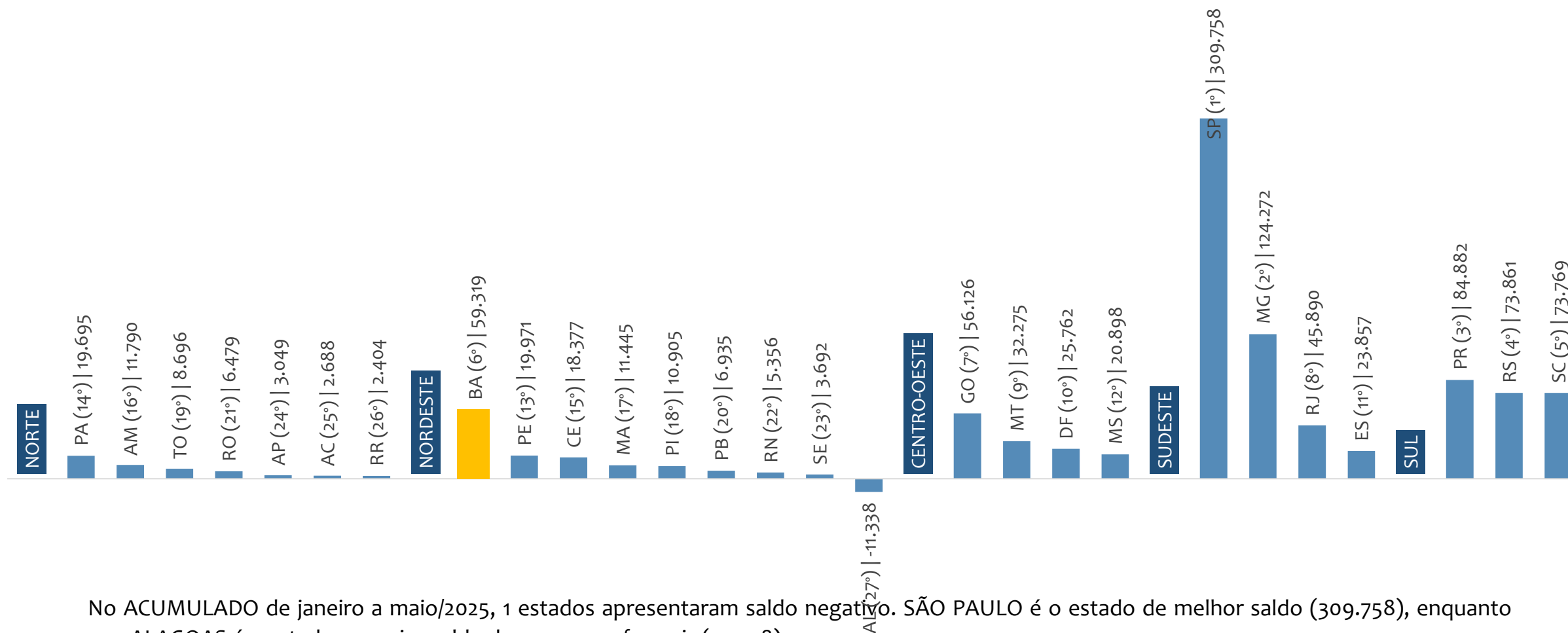


EMPREGO FORMAL | BRASIL

SALDO ACUMULADO NO ANO POR ESTADO E REGIÃO

Maio
2025

Saldo de empregos formais, BRASIL por ESTADO e REGIÃO, ACUMULADO 2025



No ACUMULADO de janeiro a maio/2025, 1 estados apresentaram saldo negativo. SÃO PAULO é o estado de melhor saldo (309.758), enquanto que ALAGOAS é o estado com pior saldo de empregos formais (-11.338).

EMPREGO FORMAL | BRASIL

ESTOQUE ATUAL, ADMISSÕES, DESLIGAMENTOS E SALDO ACUMULADOS NO ANO POR ESTADO

Maio
2025

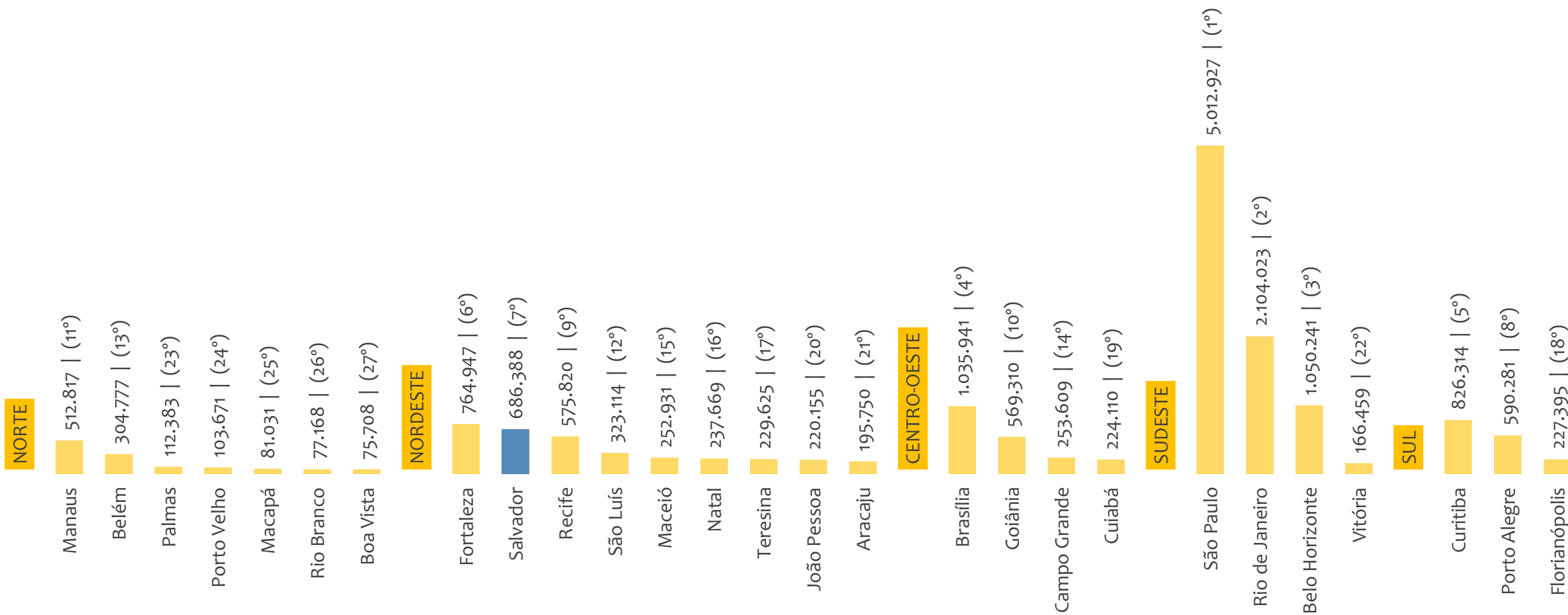
ESTADO	ESTOQUE
1° São Paulo	14.627.647
2° Minas Gerais	5.034.623
3° Rio de Janeiro	3.927.932
4° Paraná	3.304.061
5° Rio Grande do Sul	2.907.727
6° Santa Catarina	2.642.497
7° Bahia	2.197.203
8° Goiás	1.630.642
9° Pernambuco	1.536.871
10° Ceará	1.427.148
11° Distrito Federal	1.035.941
12° Pará	1.007.327
13° Mato Grosso	976.361
14° Espírito Santo	933.274
15° Mato Grosso do Sul	691.203
16° Maranhão	670.476
17° Amazonas	564.244
18° Rio Grande do Norte	541.429
19° Paraíba	521.834
20° Alagoas	454.919
21° Piauí	372.556
22° Sergipe	346.410
23° Rondônia	301.122
24° Tocantins	267.328
25° Acre	113.166
26° Amapá	98.419
27° Roraima	84.995

ESTADO	ADMISSÕES
1° São Paulo	3.686.193
2° Minas Gerais	1.269.018
3° Paraná	921.638
4° Santa Catarina	798.432
5° Rio Grande do Sul	764.831
6° Rio de Janeiro	732.714
7° Goiás	463.460
8° Bahia	458.830
9° Mato Grosso	301.240
10° Pernambuco	288.350
11° Ceará	276.782
12° Espírito Santo	260.799
13° Pará	215.937
14° Distrito Federal	207.620
15° Mato Grosso do Sul	190.458
16° Amazonas	134.454
17° Maranhão	119.193
18° Paraíba	110.337
19° Rio Grande do Norte	110.193
20° Alagoas	83.230
21° Rondônia	75.768
22° Piauí	70.894
23° Sergipe	65.833
24° Tocantins	63.250
25° Acre	25.165
26° Amapá	22.044
27° Roraima	21.588

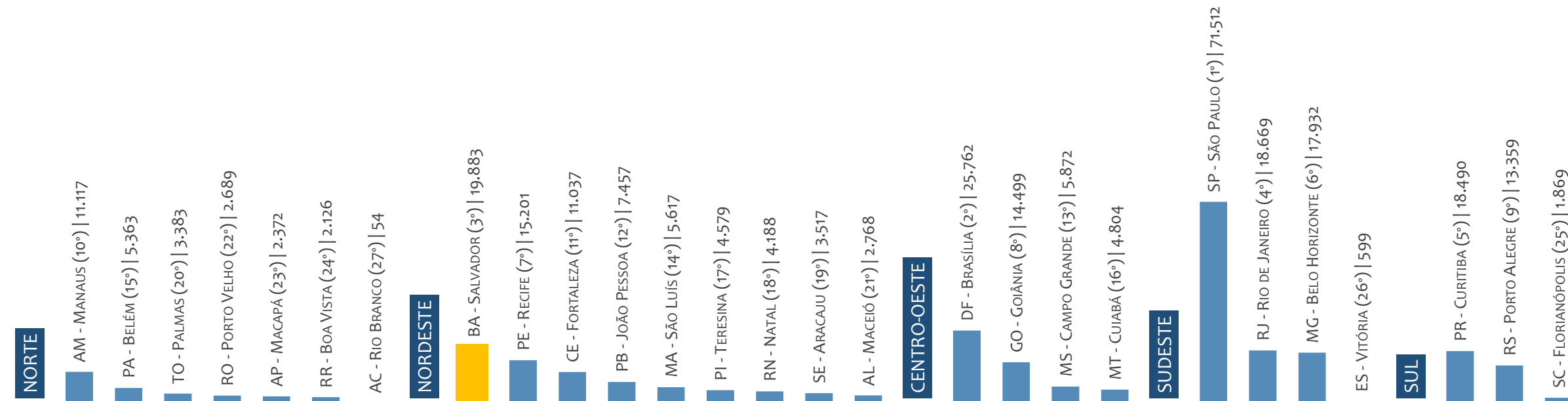
ESTADO	DESLIGAMENTOS
1° São Paulo	3.376.435
2° Minas Gerais	1.144.746
3° Paraná	836.756
4° Santa Catarina	724.663
5° Rio Grande do Sul	690.970
6° Rio de Janeiro	686.824
7° Goiás	407.334
8° Bahia	399.511
9° Mato Grosso	268.965
10° Pernambuco	268.379
11° Ceará	258.405
12° Espírito Santo	236.942
13° Pará	196.242
14° Distrito Federal	181.858
15° Mato Grosso do Sul	169.560
16° Amazonas	122.664
17° Maranhão	107.748
18° Rio Grande do Norte	104.837
19° Paraíba	103.402
20° Alagoas	94.568
21° Rondônia	69.289
22° Sergipe	62.141
23° Piauí	59.989
24° Tocantins	54.554
25° Acre	22.477
26° Roraima	19.184
27° Amapá	18.995

ESTADO	SALDO
1° São Paulo	309.758
2° Minas Gerais	124.272
3° Paraná	84.882
4° Rio Grande do Sul	73.861
5° Santa Catarina	73.769
6° Bahia	59.319
7° Goiás	56.126
8° Rio de Janeiro	45.890
9° Mato Grosso	32.275
10° Distrito Federal	25.762
11° Espírito Santo	23.857
12° Mato Grosso do Sul	20.898
13° Pernambuco	19.971
14° Pará	19.695
15° Ceará	18.377
16° Amazonas	11.790
17° Maranhão	11.445
18° Piauí	10.905
19° Tocantins	8.696
20° Paraíba	6.935
21° Rondônia	6.479
22° Rio Grande do Norte	5.356
23° Sergipe	3.692
24° Amapá	3.049
25° Acre	2.688
26° Roraima	2.404
27° Alagoas	-11.338

Estoque de empregos, BRASIL por CAPITAL e REGIÃO, MAIO/2025



Saldo de empregos formais, BRASIL por CAPITAL e REGIÃO, ACUMULADO 2025



No ACUMULADO de janeiro a maio/2025, o capitais apresentaram saldo negativo. SÃO PAULO é a capital de melhor saldo (71.512), enquanto que RIO BRANCO é a capital com pior saldo de empregos formais (54).

EMPREGO FORMAL | BRASIL

ESTOQUE ATUAL, ADMISSÕES, DESLIGAMENTOS E SALDO ACUMULADOS NO ANO POR CAPITAL

Maio
2025

CAPITAL	ESTOQUE
1° São Paulo	5.012.927
2° Rio de Janeiro	2.104.023
3° Belo Horizonte	1.050.241
4° Brasília	1.035.941
5° Curitiba	826.314
6° Fortaleza	764.947
7° Salvador	686.388
8° Porto Alegre	590.281
9° Recife	575.820
10° Goiânia	569.310
11° Manaus	512.817
12° São Luís	323.114
13° Belém	304.777
14° Campo Grande	253.609
15° Maceió	252.931
16° Natal	237.669
17° Teresina	229.625
18° Florianópolis	227.395
19° Cuiabá	224.110
20° João Pessoa	220.155
21° Aracaju	195.750
22° Vitória	166.459
23° Palmas	112.383
24° Porto Velho	103.671
25° Macapá	81.031
26° Rio Branco	77.168
27° Boa Vista	75.708

CAPITAL	ADMISSÕES
1° São Paulo	1.239.714
2° Rio de Janeiro	372.672
3° Curitiba	256.608
4° Belo Horizonte	255.688
5° Brasília	207.620
6° Fortaleza	154.822
7° Goiânia	150.869
8° Salvador	135.809
9° Porto Alegre	134.339
10° Manaus	123.851
11° Recife	105.284
12° Campo Grande	67.398
13° Florianópolis	62.810
14° Belém	58.925
15° Cuiabá	58.705
16° São Luís	53.870
17° João Pessoa	53.326
18° Maceió	47.900
19° Natal	47.108
20° Teresina	40.909
21° Vitória	38.416
22° Aracaju	36.744
23° Palmas	24.484
24° Porto Velho	23.316
25° Boa Vista	19.359
26° Macapá	18.037
27° Rio Branco	15.797

CAPITAL	DESLIGAMENTOS
1° São Paulo	1.168.202
2° Rio de Janeiro	354.003
3° Curitiba	238.118
4° Belo Horizonte	237.756
5° Brasília	181.858
6° Fortaleza	143.785
7° Goiânia	136.370
8° Porto Alegre	120.980
9° Salvador	115.926
10° Manaus	112.734
11° Recife	90.083
12° Campo Grande	61.526
13° Florianópolis	60.941
14° Cuiabá	53.901
15° Belém	53.562
16° São Luís	48.253
17° João Pessoa	45.869
18° Maceió	45.132
19° Natal	42.920
20° Vitória	37.817
21° Teresina	36.330
22° Aracaju	33.227
23° Palmas	21.101
24° Porto Velho	20.627
25° Boa Vista	17.233
26° Rio Branco	15.743
27° Macapá	15.665

CAPITAL	SALDO
1° São Paulo	71.512
2° Brasília	25.762
3° Salvador	19.883
4° Rio de Janeiro	18.669
5° Curitiba	18.490
6° Belo Horizonte	17.932
7° Recife	15.201
8° Goiânia	14.499
9° Porto Alegre	13.359
10° Manaus	11.117
11° Fortaleza	11.037
12° João Pessoa	7.457
13° Campo Grande	5.872
14° São Luís	5.617
15° Belém	5.363
16° Cuiabá	4.804
17° Teresina	4.579
18° Natal	4.188
19° Aracaju	3.517
20° Palmas	3.383
21° Maceió	2.768
22° Porto Velho	2.689
23° Macapá	2.372
24° Boa Vista	2.126
25° Florianópolis	1.869
26° Vitória	599
27° Rio Branco	54

EMPREGO FORMAL | BRASIL

ESTOQUE ATUAL, ADMISSÕES, DESLIGAMENTOS E SALDO ACUMULADOS NO ANO POR MUNICÍPIO

Maio
2025

ESTOQUE

RANKING 10 PRIMEIROS	
MUNICÍPIO	ESTOQUE
1° SP-Sao Paulo	5.012.927
2° RJ-Rio de Janeiro	2.104.023
3° MG-Belo Horizonte	1.050.241
4° DF-Brasília	1.035.941
5° PR-Curitiba	826.314
6° CE-Fortaleza	764.947
7° BA-Salvador	686.388
8° RS-Porto Alegre	590.281
9° PE-Recife	575.820
10° GO-Goiania	569.310

RANKING 10 ÚLTIMOS	
MUNICÍPIO	ESTOQUE
5561° PI-Joca Marques	6
5562° PB-Curral Velho	3
5563° PB-Sao Jose de Pri	3
5564° RN-Venha-Ver	3
5565° PI-Santo Antonio	2
5566° PB-Cajazeirinhas	-6
5567° PB-Sao Sebastiao	-9
5568° PI-Domingos Mou	-31
5569° MA-Bacurituba	-67
5570° PB-Pedra Lavrada	-91

ADMISSÕES

RANKING 10 PRIMEIROS	
MUNICÍPIO	ADMISSÕES
1° SP-Sao Paulo	1.239.714
2° RJ-Rio de Janeiro	372.672
3° PR-Curitiba	256.608
4° MG-Belo Horizonte	255.688
5° DF-Brasília	207.620
6° CE-Fortaleza	154.822
7° GO-Goiania	150.869
8° BA-Salvador	135.809
9° RS-Porto Alegre	134.339
10° AM-Manaus	123.851

RANKING 10 ÚLTIMOS	
MUNICÍPIO	ADMISSÕES
5561° PI-Bela Vista do Pia	0
5562° PI-Guaribas	0
5563° PI-Jardim do Mula	0
5564° PI-Joca Marques	0
5565° PI-Novo Santo Ant	0
5566° PI-Santo Antonio	0
5567° PI-Varzea Branca	0
5568° RN-Parana	0
5569° RN-Venha-Ver	0
5570° RN-Vicosa	0

DESLIGAMENTOS

RANKING 10 PRIMEIROS	
MUNICÍPIO	DESLIGAMENTOS
1° SP-Sao Paulo	1.168.202
2° RJ-Rio de Janeiro	354.003
3° PR-Curitiba	238.118
4° MG-Belo Horizonte	237.756
5° DF-Brasília	181.858
6° CE-Fortaleza	143.785
7° GO-Goiania	136.370
8° RS-Porto Alegre	120.980
9° SP-Barueri	117.310
10° BA-Salvador	115.926

RANKING 10 ÚLTIMOS	
MUNICÍPIO	DESLIGAMENTOS
5561° PI-Campo Largo de	0
5562° PI-Joca Marques	0
5563° PI-Lagoa do Sitio	0
5564° PI-Santana do Pia	0
5565° PI-Sao Miguel do F	0
5566° RN-Francisco Dan	0
5567° RN-Jardim de Ang	0
5568° RN-Parana	0
5569° RN-Venha-Ver	0
5570° RN-Vicosa	0

SALDO DE EMPREGOS

RANKING 10 PRIMEIROS	
MUNICÍPIO	SALDO
1° SP-Sao Paulo	71.512
2° DF-Brasília	25.762
3° BA-Salvador	19.883
4° RJ-Rio de Janeiro	18.669
5° PR-Curitiba	18.490
6° MG-Belo Horizonte	17.932
7° PE-Recife	15.201
8° GO-Goiania	14.499
9° RS-Porto Alegre	13.359
10° SP-Guarulhos	11.381

RANKING 10 ÚLTIMOS	
MUNICÍPIO	SALDO
5561° PB-Mamanguape	-1.385
5562° AL-Sao Miguel dos	-1.457
5563° PB-Rio Tinto	-1.504
5564° AL-Sao Jose da La	-1.574
5565° PE-Ipojuca	-1.650
5566° RJ-Volta Redonda	-1.961
5567° PE-Rio Formoso	-1.982
5568° AL-Campo Alegre	-2.363
5569° AL-Coruripe	-2.381
5570° AL-Rio Largo	-2.719

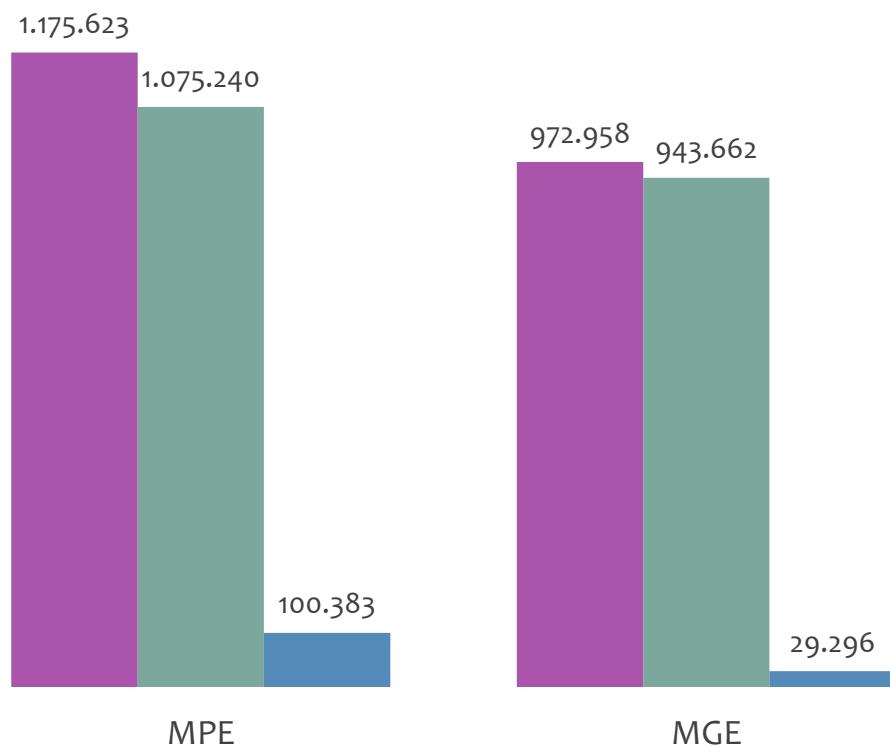


EMPREGO FORMAL POR PORTE | BRASIL

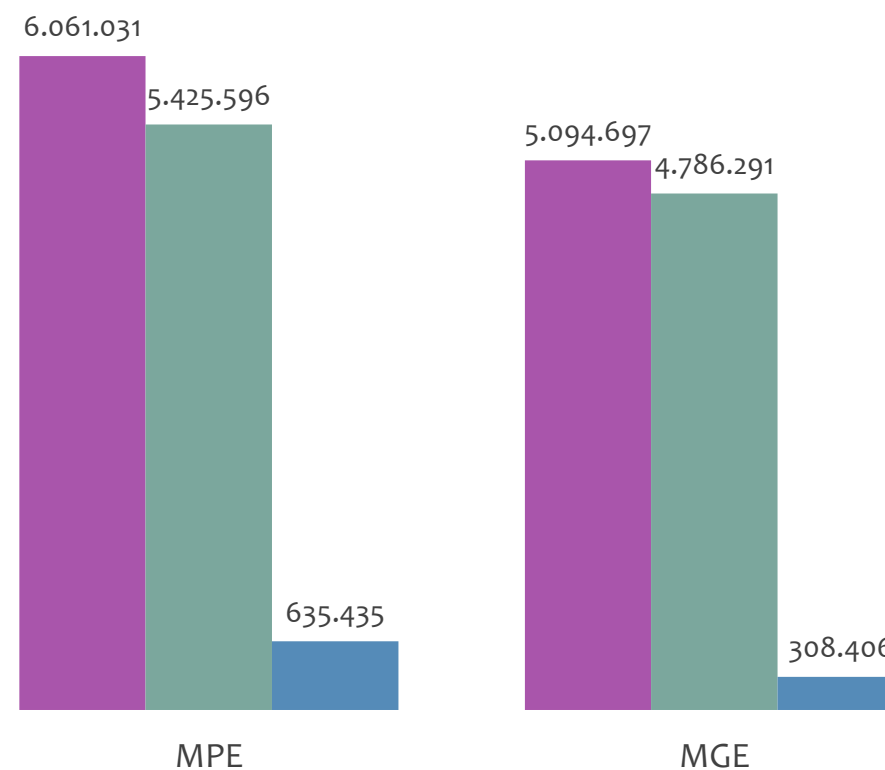
ADMISSÕES, DESLIGAMENTOS E SALDO MENSAL E ACUMULADO NO ANO POR PORTE

Admissões, desligamentos e saldo de empregos formais, BRASIL por PORTE

Resultado MENSAL | Mai/25



Resultado ACUMULADO | Jan a Mai/25

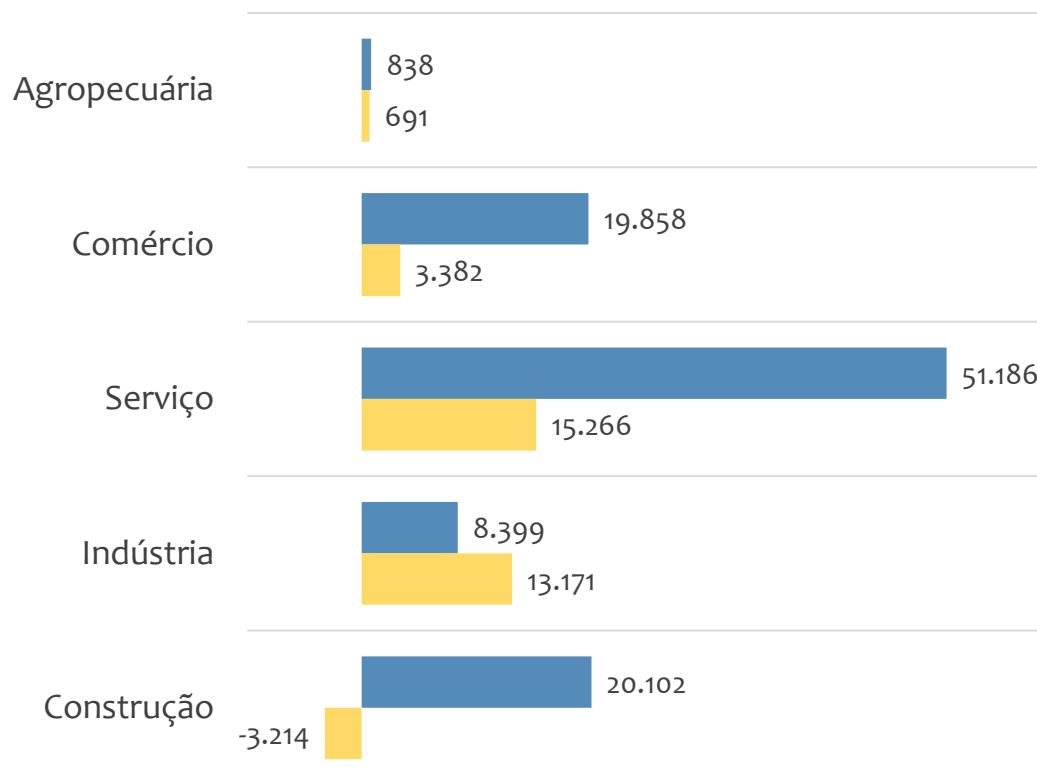


■ Admissões ■ Desligamentos ■ Saldo

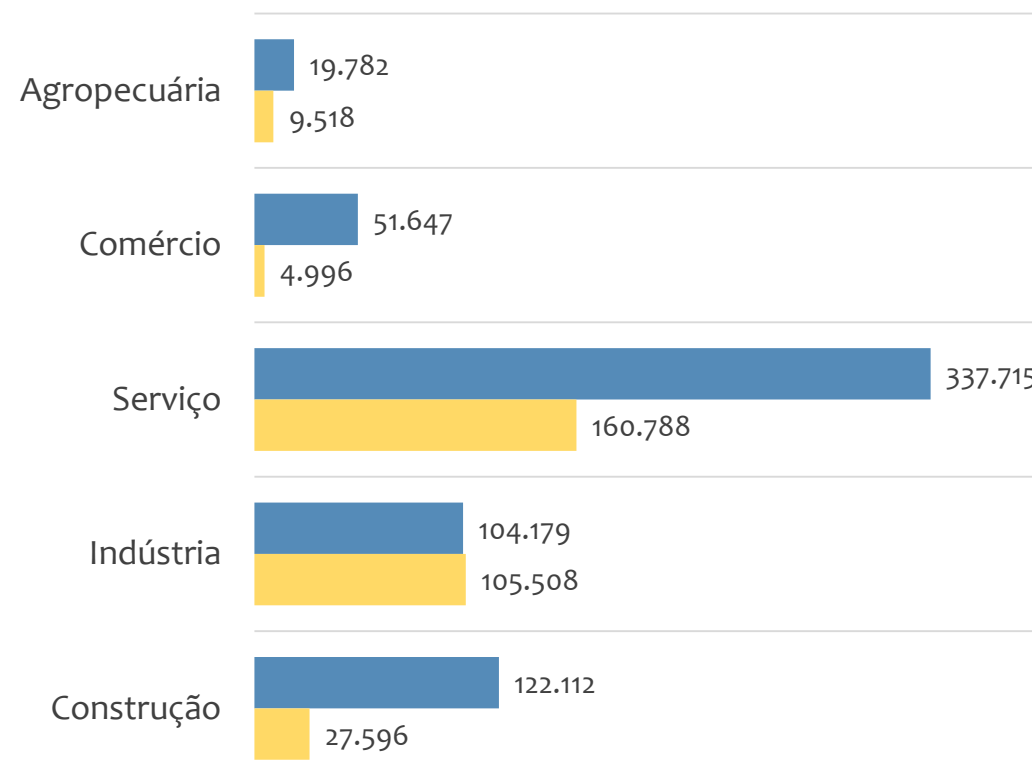


Saldo de empregos formais, BRASIL por PORTE e SETOR

Resultado MENSAL | Mai/25



Resultado ACUMULADO | Jan a Mai/25



■ MGE

■ MPE



Admissões, desligamentos e saldo de empregos formais, BRASIL, Ranking de SALDO MENSAL MPE por ATIVIDADE

Atividade	RESULTADO MENSAL MPE			RESULTADO ANUAL Jan a Mai/25 MPE		
	Admissões	Demissões	Saldo	Admissões	Demissões	Saldo
Construção de edifícios	56.725	50.917	5.808	284.943	241.969	42.974
Serviços combinados de escritório e apoio administrativo	27.068	23.206	3.862	126.118	106.732	19.386
Fornecimento e gestão de recursos humanos para terceiros	5.490	1.798	3.692	10.972	6.749	4.223
Serviços de engenharia	12.696	9.859	2.837	58.696	46.691	12.005
Comércio varejista de mercadorias em geral, com predominância de produtos alimentícios - supermercados	22.972	20.188	2.784	117.007	107.446	9.561
Construção de rodovias e ferrovias	8.234	5.497	2.737	33.591	25.098	8.493
Comércio varejista de produtos farmacêuticos, sem manipulação de fórmulas	21.176	18.762	2.414	103.732	97.326	6.406
Transporte rodoviário de carga, exceto produtos perigosos e mudanças, intermunicipal, interestadual e internacional	25.988	23.824	2.164	131.869	112.815	19.054
Restaurantes e similares	48.914	47.093	1.821	249.307	240.796	8.511



Admissões, desligamentos e saldo de empregos formais, BRASIL, Ranking de SALDO ACUMULADO MPE por ATIVIDADE

Atividade	RESULTADO MENSAL MPE			RESULTADO ANUAL Jan a Mai/25 MPE		
	Admissões	Demissões	Saldo	Admissões	Demissões	Saldo
Construção de edifícios	56.725	50.917	5.808	284.943	241.969	42.974
Serviços combinados de escritório e apoio administrativo	27.068	23.206	3.862	126.118	106.732	19.386
Transporte rodoviário de carga, exceto produtos perigosos e mudanças, intermunicipal, interestadual e internacional	25.988	23.824	2.164	131.869	112.815	19.054
Ensino fundamental	4.896	4.041	855	45.383	27.299	18.084
Educação infantil - pré-escola	5.706	4.820	886	45.862	30.962	14.900
Educação infantil - creche	6.713	5.760	953	46.295	34.284	12.011
Serviços de engenharia	12.696	9.859	2.837	58.696	46.691	12.005
Incorporação de empreendimentos imobiliários	9.118	8.022	1.096	45.736	36.105	9.631
Comércio varejista de mercadorias em geral, com predominância de produtos alimentícios - supermercados	22.972	20.188	2.784	117.007	107.446	9.561



Ranking de SALDO MENSAL MPE por SETOR e ATIVIDADE, BRASIL

AGROPECUÁRIA	Saldo Mensal MPE
Cultivo de café	521
Atividades de apoio à produção florestal	257
Atividades de apoio à agricultura não especificadas anteriormente	232
Cultivo de cana-de-açúcar	200
Serviço de poda de árvores para lavouras	119
Produção de pintos de um dia	117
Produção de ovos	109
Cultivo de laranja	108
Criação de bovinos para corte	93

COMÉRCIO	Saldo Mensal MPE
Comércio varejista de mercadorias em geral, com predominância de produtos alimentícios - supermercados	2.784
Comércio varejista de produtos farmacêuticos, sem manipulação de fórmulas	2.414
Comércio atacadista de produtos alimentícios em geral	1.349
Comércio varejista de artigos do vestuário e acessórios	1.258
Comércio varejista de combustíveis para veículos automotores	1.225
Comércio varejista de mercadorias em geral, com predominância de produtos alimentícios - minimercados, mercearias e armazéns	1.224
Padaria e confeitaria com predominância de revenda	1.141
Comércio atacadista de mercadorias em geral, com predominância de produtos alimentícios	880
Comércio varejista de mercadorias em geral, com predominância de produtos alimentícios - hipermercados	870



Ranking de SALDO MENSAL MPE por SETOR e ATIVIDADE, BRASIL

SERVIÇO	Saldo Mensal MPE
Serviços combinados de escritório e apoio administrativo	3.862
Fornecimento e gestão de recursos humanos para terceiros	3.692
Serviços de engenharia	2.837
Transporte rodoviário de carga, exceto produtos perigosos e mudanças, intermunicipal, interestadual e internacional	2.164
Restaurantes e similares	1.821
Atividades de condicionamento físico	1.598
Atividades de apoio à gestão de saúde	1.527
Serviços combinados para apoio a edifícios, exceto condomínios prediais	1.421
Atividades de atendimento hospitalar, exceto pronto-socorro e unidades para atendimento a urgências	1.354

INDÚSTRIA	Saldo Mensal MPE
Fabricação de produtos de padaria e confeitaria com predominância de produção própria	989
Frigorífico - abate de bovinos	678
Coleta de resíduos não perigosos	498
Fabricação de aparelhos telefônicos e de outros equipamentos de comunicação, peças e acessórios	329
Fabricação de produtos de panificação industrial	323
Fabricação de álcool	316
Instalação de máquinas e equipamentos industriais	315
Fabricação de laticínios	251
Fabricação de alimentos para animais	244



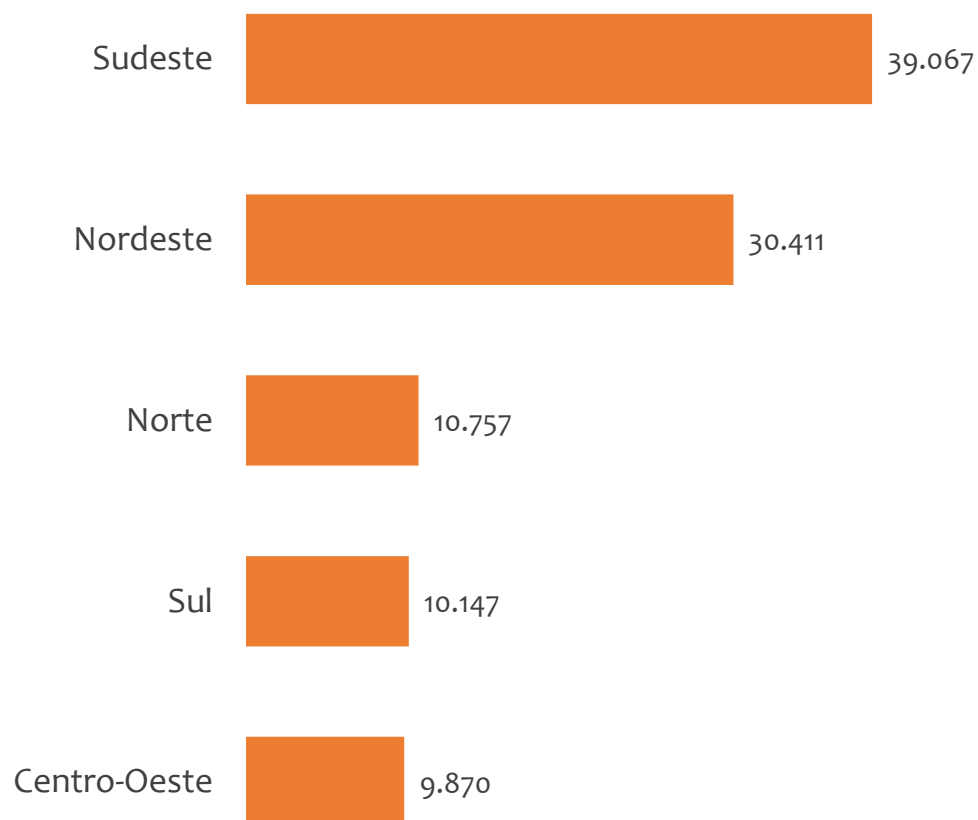
Ranking de SALDO MENSAL MPE por SETOR e ATIVIDADE, BRASIL

CONSTRUÇÃO	Saldo Mensal MPE
Construção de edifícios	5.808
Construção de rodovias e ferrovias	2.737
Construção de estações e redes de distribuição de energia elétrica	1.535
Construção de redes de abastecimento de água, coleta de esgoto e construções correlatas, exceto obras de irrigação	1.196
Obras de alvenaria	1.148
Incorporação de empreendimentos imobiliários	1.096
Outras obras de engenharia civil não especificadas anteriormente	706
Obras de terraplenagem	660
Obras de montagem industrial	634

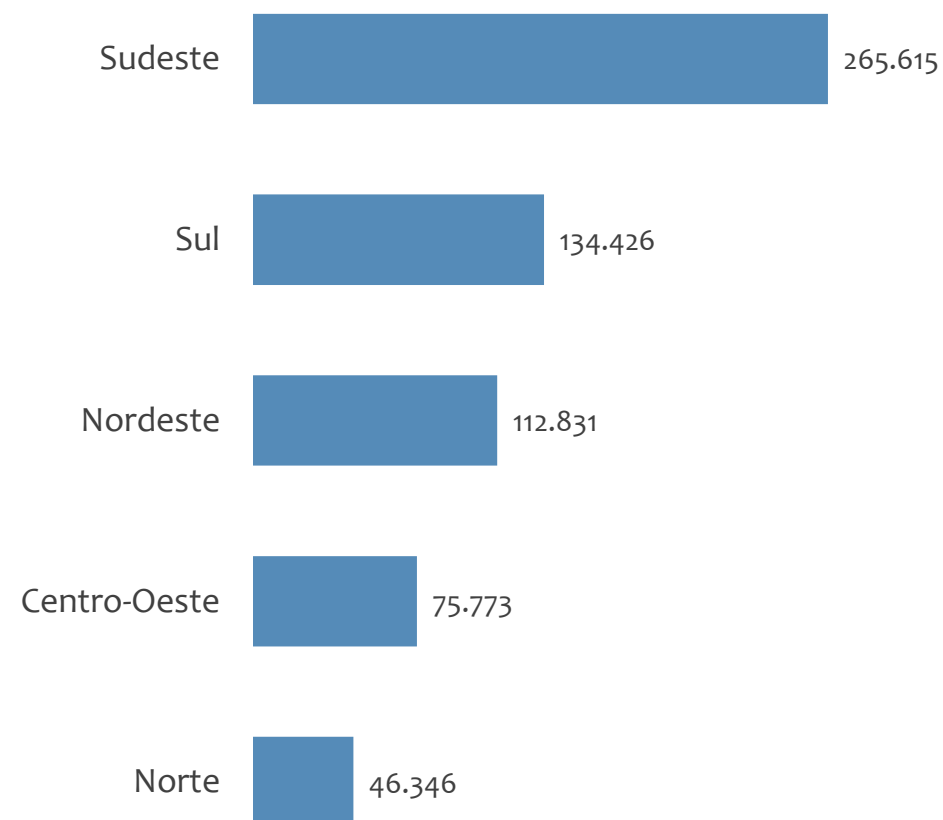


Saldo MPE de empregos formais, BRASIL por REGIÃO

Resultado MENSAL | Mai/25



Resultado ACUMULADO | Jan a Mai/25

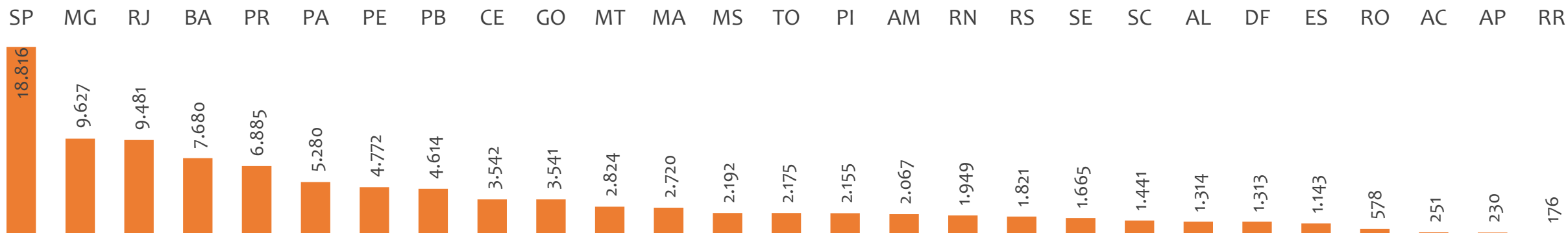




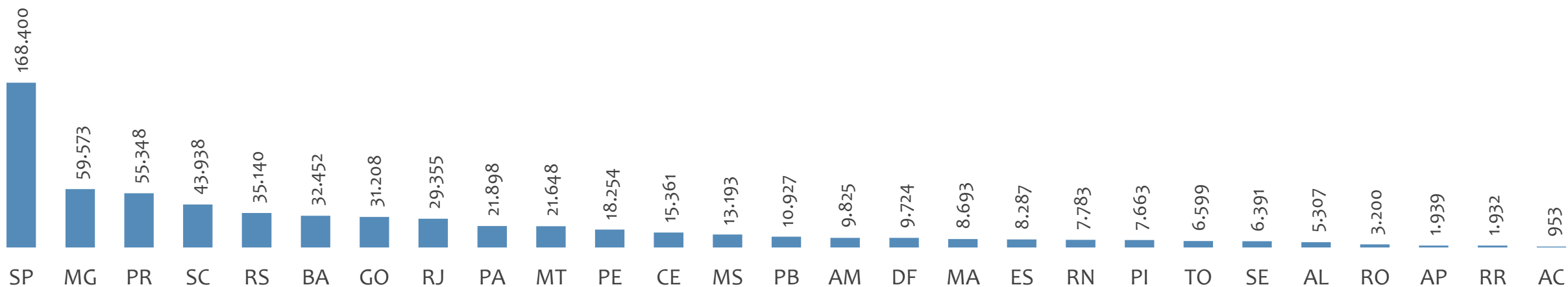
EMPREGO FORMAL POR PORTE | BRASIL

SALDO MENSAL E ACUMULADO NO ANO POR ESTADO

Saldo MPE de empregos formais, BRASIL por ESTADO, Resultado MENSAL | Mai/25



Saldo MPE de empregos formais, BRASIL por ESTADO, Resultado ACUMULADO | Jan a Mai/25



Região NORDESTE

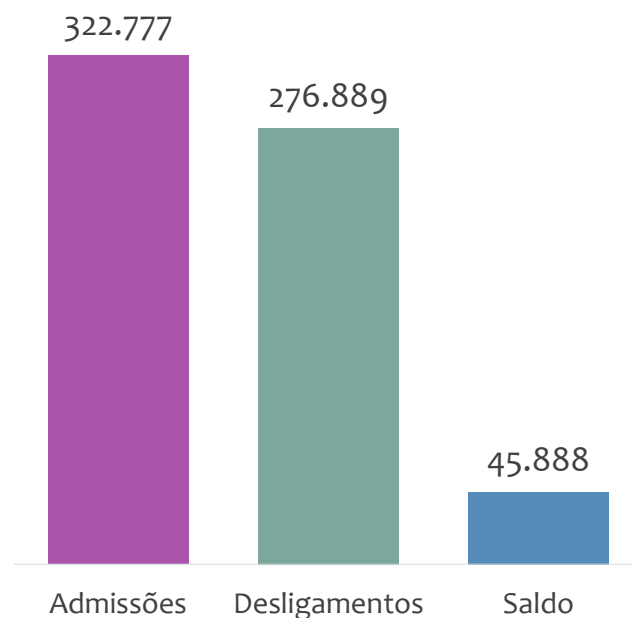
ESTATÍSTICAS MENSAS DO EMPREGO FORMAL

EMPREGO FORMAL | REGIÃO NORDESTE

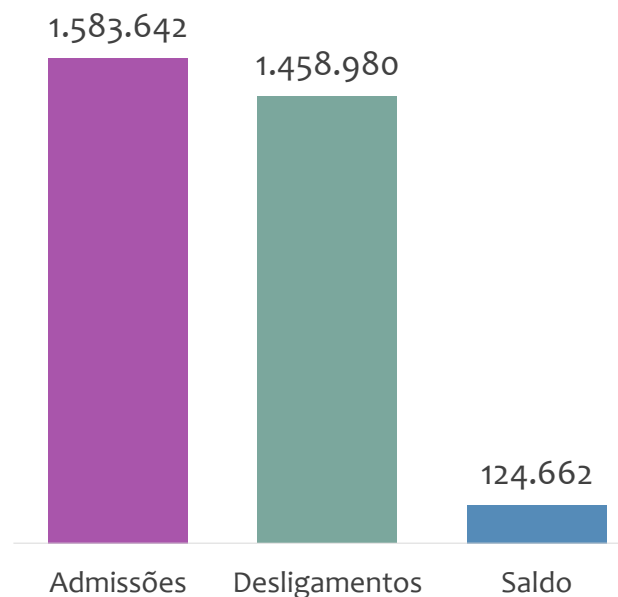
ADMISSÕES, DESLIGAMENTOS E SALDO NO MÊS ATUAL E ACUMULADO E ESTOQUE ATUAL

Maio
2025

Admissões, desligamentos e saldo de empregos formais, região NORDESTE, MAIO/2025



Admissões, desligamentos e saldo de empregos formais, região NORDESTE, ACUMULADO 2025



Estoque de empregos e variação relativa, região NORDESTE, MAIO/2025



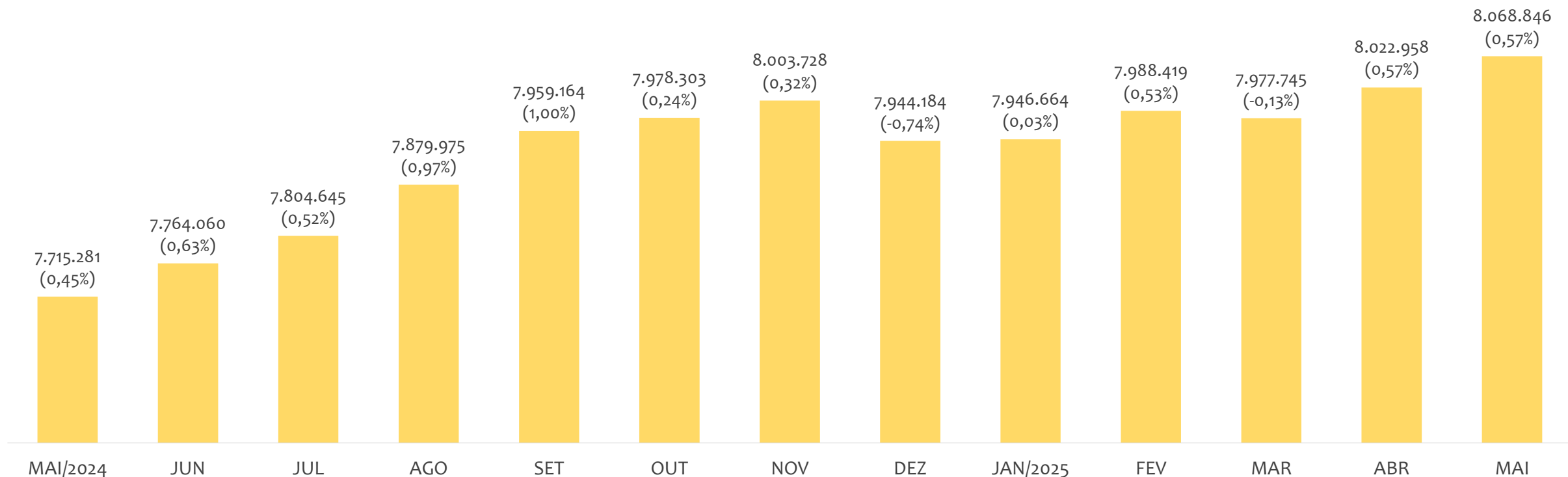
Na região NORDESTE, no mês de MAIO/2025, o saldo de empregos formais foi de 45.888. O saldo ACUMULADO no ano (janeiro a maio) foi de 124.662. Neste mesmo período ACUMULADO, o total de admissões e de desligamentos foram, respectivamente, 1.583.642 e 1.458.980. O ESTOQUE de empregos no ano é de 8.068.846, crescimento de 0,57% em relação ao mês anterior.

EMPREGO FORMAL | REGIÃO NORDESTE

EVOLUÇÃO DE ESTOQUE DE EMPREGOS MENSAL

Maio
2025

Estoque de empregos e variação relativa em relação ao mês anterior, região NORDESTE, ÚLTIMOS 13 MESES



O estoque de empregos formais se refere ao total de contratos de trabalho vigentes no período analisado. A variação relativa é o percentual de aumento ou redução do estoque em relação ao período anterior.

EMPREGO FORMAL | REGIÃO NORDESTE

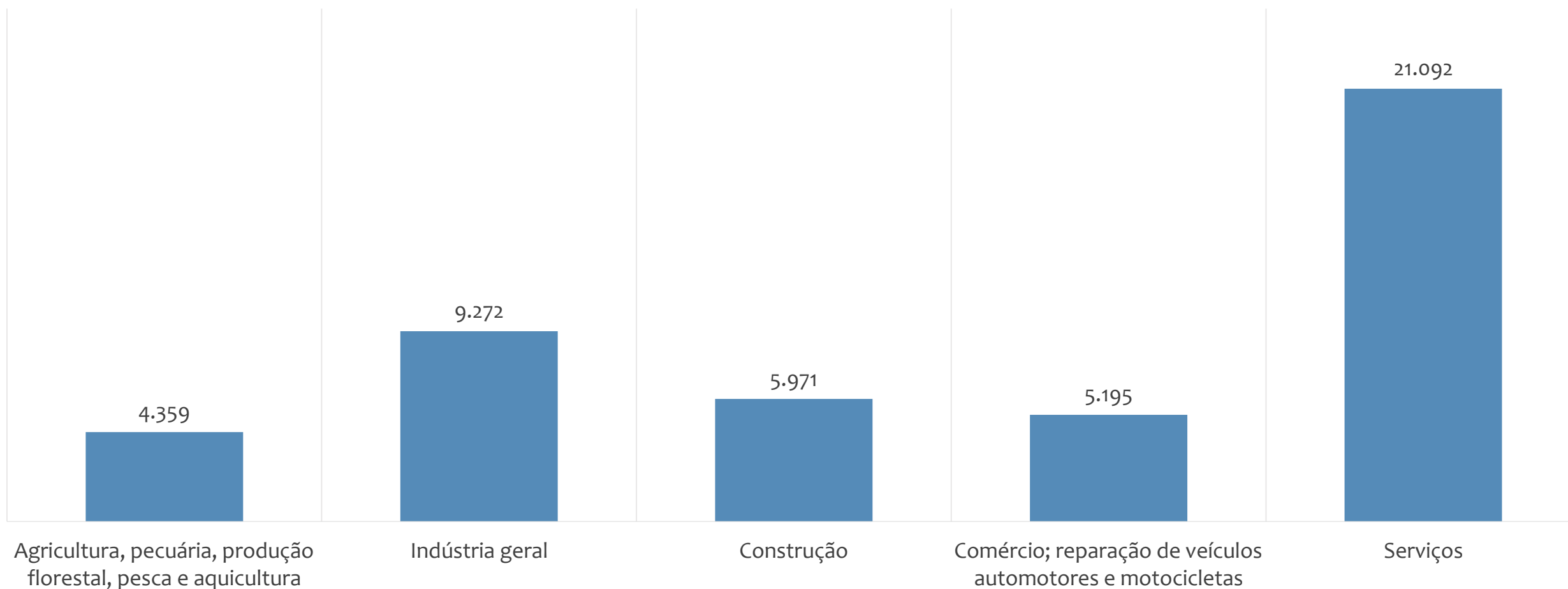
ADMISSÕES, DESLIGAMENTOS E SALDOS MENSAIS

Maio
2025

Admissões, desligamentos e saldo de empregos formais, região NORDESTE, ÚLTIMOS 13 MESES



Saldo de empregos formais por atividade econômica, região NORDESTE, em MAIO/2025

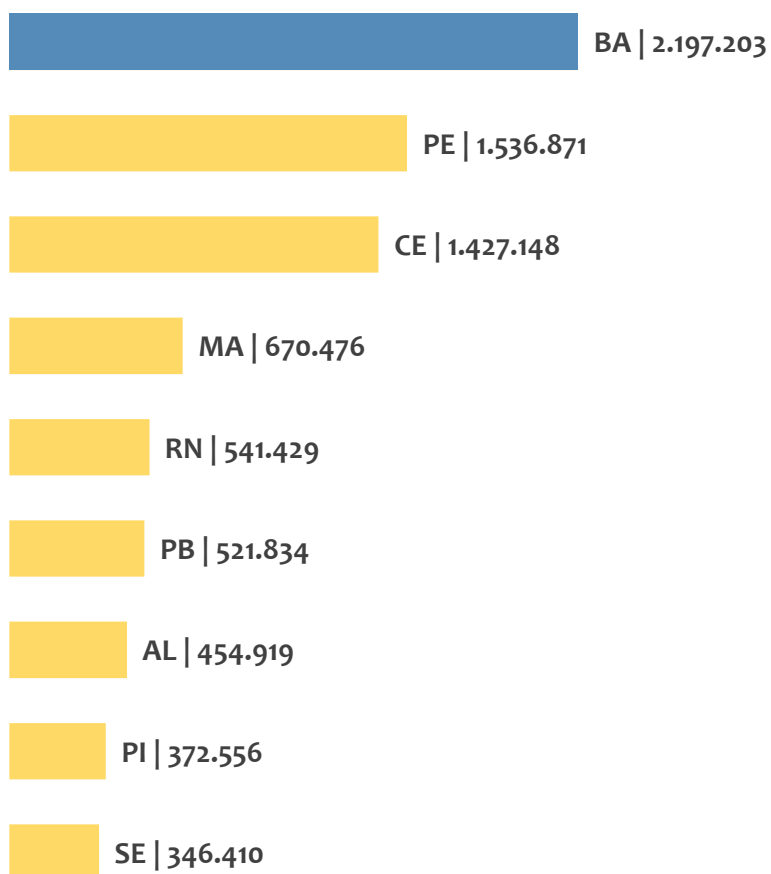


EMPREGO FORMAL | REGIÃO NORDESTE

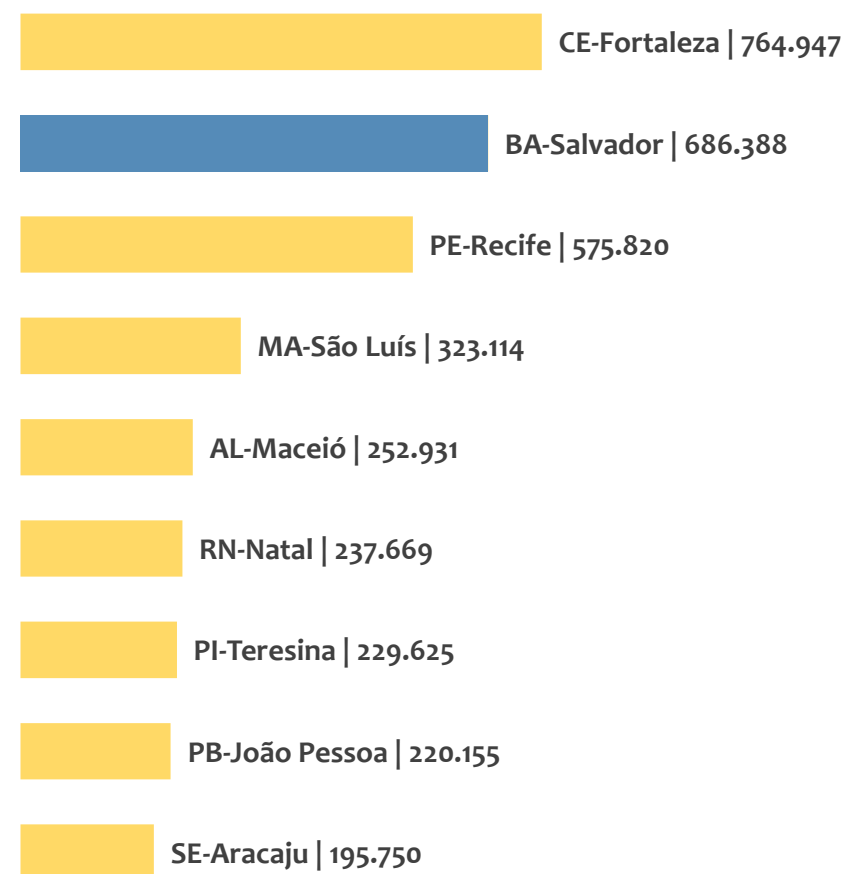
ESTOQUE ATUAL POR ESTADO E POR CAPITAL

Maio
2025

Estoque de empregos,
região NORDESTE por ESTADO, MAIO/2025



Estoque de empregos,
região NORDESTE por CAPITAL, MAIO/2025

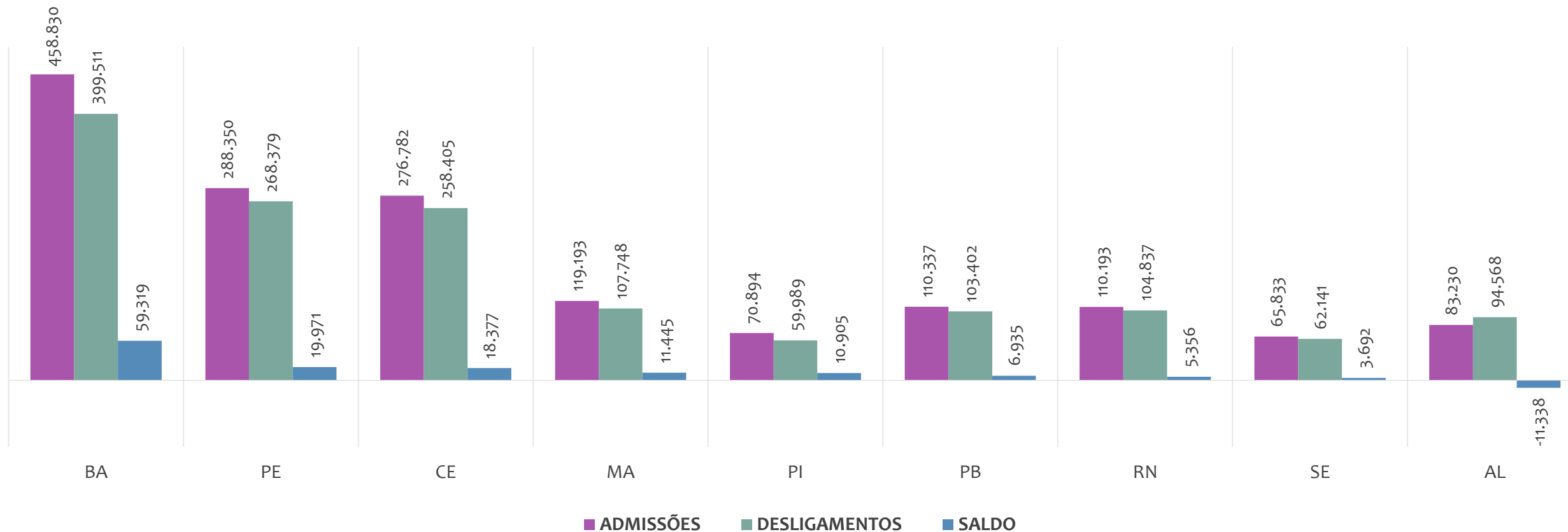


EMPREGO FORMAL | REGIÃO NORDESTE

ADMISSÕES, DESLIGAMENTOS E SALDO ACUMULADOS NO ANO POR ESTADO

Maio
2025

Admissões, desligamentos e saldo de empregos formais, região NORDESTE por ESTADO, ACUMULADO 2025



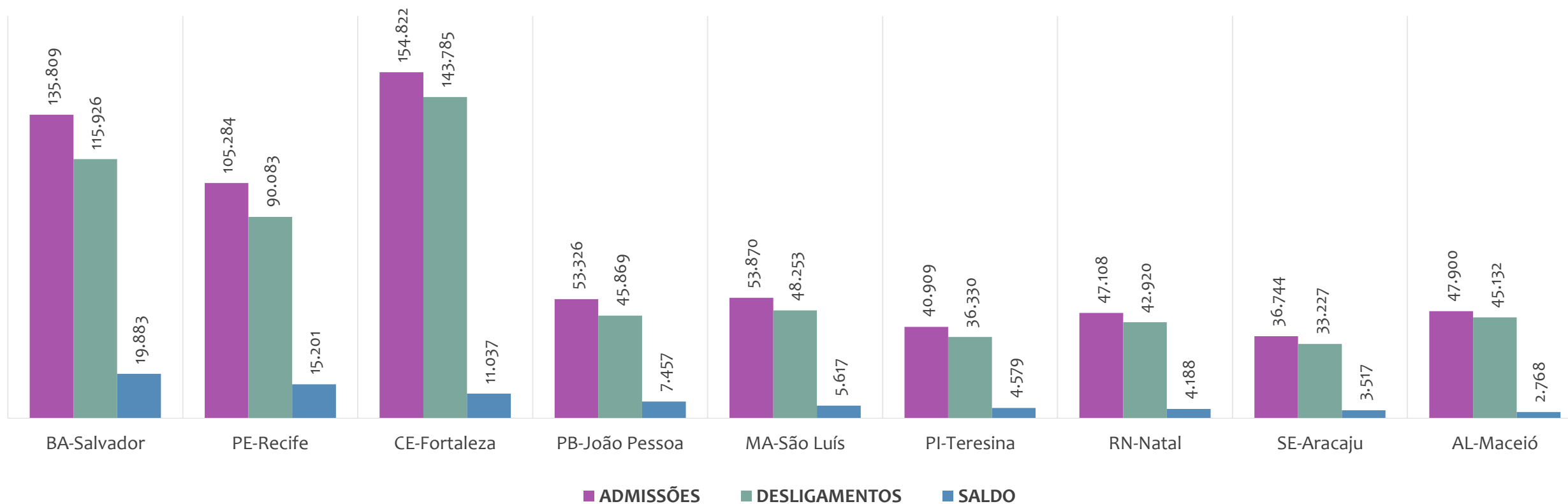
No ACUMULADO de janeiro a maio/2025, 1 estado da região NORDESTE apresentou saldo negativo. BAHIA é o estado de melhor saldo (59.319), enquanto que ALAGOAS é o estado com pior saldo de empregos formais (-11.338).

EMPREGO FORMAL | REGIÃO NORDESTE

ADMISSÕES, DESLIGAMENTOS E SALDO ACUMULADOS NO ANO POR CAPITAL

Maio
2025

Admissões, desligamentos e saldo de empregos formais, região NORDESTE por CAPITAL, ACUMULADO 2025



No ACUMULADO de janeiro a maio/2025, nenhuma capital da região NORDESTE apresentou saldo negativo. SALVADOR é a capital de melhor saldo (19.883), enquanto que MACEIÓ é a capital com pior saldo de empregos formais (2.768).

EMPREGO FORMAL | REGIÃO NORDESTE

ESTOQUE ATUAL, ADMISSÕES, DESLIGAMENTOS E SALDO ACUMULADOS NO ANO POR MUNICÍPIO

Maio
2025

ESTOQUE

RANKING 10 PRIMEIROS	
MUNICÍPIO	ESTOQUE
1° CE-Fortaleza	764.947
2° BA-Salvador	686.388
3° PE-Recife	575.820
4° MA-Sao Luis	323.114
5° AL-Maceio	252.931
6° RN-Natal	237.669
7° PI-Teresina	229.625
8° PB-Joao Pessoa	220.155
9° SE-Aracaju	195.750
10° BA-Feira de Santana	144.084

RANKING 10 ÚLTIMOS	
MUNICÍPIO	ESTOQUE
1785° PI-Joca Marques	6
1786° PB-Curral Velho	3
1787° PB-Sao Jose de Pri	3
1788° RN-Venha-Ver	3
1789° PI-Santo Antonio c	2
1790° PB-Cajazeirinhas	-6
1791° PB-Sao Sebastiao c	-9
1792° PI-Domingos Mour	-31
1793° MA-Bacurituba	-67
1794° PB-Pedra Lavrada	-91

ADMISSÕES

RANKING 10 PRIMEIROS	
MUNICÍPIO	ADMISSÕES
1° CE-Fortaleza	154.822
2° BA-Salvador	135.809
3° PE-Recife	105.284
4° MA-Sao Luis	53.870
5° PB-Joao Pessoa	53.326
6° AL-Maceio	47.900
7° RN-Natal	47.108
8° PI-Teresina	40.909
9° SE-Aracaju	36.744
10° BA-Feira de Santana	28.289

RANKING 10 ÚLTIMOS	
MUNICÍPIO	ADMISSÕES
1785° PI-Bela Vista do Pia	0
1786° PI-Guaribas	0
1787° PI-Jardim do Mulat	0
1788° PI-Joca Marques	0
1789° PI-Novo Santo Ant	0
1790° PI-Santo Antonio c	0
1791° PI-Varzea Branca	0
1792° RN-Parana	0
1793° RN-Venha-Ver	0
1794° RN-Vícosa	0

DESLIGAMENTOS

RANKING 10 PRIMEIROS	
MUNICÍPIO	DESLIGAMENTOS
1° CE-Fortaleza	143.785
2° BA-Salvador	115.926
3° PE-Recife	90.083
4° MA-Sao Luis	48.253
5° PB-Joao Pessoa	45.869
6° AL-Maceio	45.132
7° RN-Natal	42.920
8° PI-Teresina	36.330
9° SE-Aracaju	33.227
10° BA-Feira de Santana	25.155

RANKING 10 ÚLTIMOS	
MUNICÍPIO	DESLIGAMENTOS
1785° PI-Campo Largo dc	0
1786° PI-Joca Marques	0
1787° PI-Lagoa do Sitio	0
1788° PI-Santana do Piau	0
1789° PI-Sao Miguel do F	0
1790° RN-Francisco Dant	0
1791° RN-Jardim de Angi	0
1792° RN-Parana	0
1793° RN-Venha-Ver	0
1794° RN-Vícosa	0

SALDO DE EMPREGOS

RANKING 10 PRIMEIROS	
MUNICÍPIO	SALDO
1° BA-Salvador	19.883
2° PE-Recife	15.201
3° CE-Fortaleza	11.037
4° PB-Joao Pessoa	7.457
5° MA-Sao Luis	5.617
6° PI-Teresina	4.579
7° RN-Natal	4.188
8° PB-Campina Grande	3.867
9° SE-Aracaju	3.517
10° BA-Feira de Santana	3.134

RANKING 10 ÚLTIMOS	
MUNICÍPIO	SALDO
1785° BA-Ibotirama	-1.333
1786° PB-Mamanguape	-1.385
1787° AL-Sao Miguel dos	-1.457
1788° PB-Rio Tinto	-1.504
1789° AL-Sao Jose da Laj	-1.574
1790° PE-Ipojuca	-1.650
1791° PE-Rio Formoso	-1.982
1792° AL-Campo Alegre	-2.363
1793° AL-Coruripe	-2.381
1794° AL-Rio Largo	-2.719

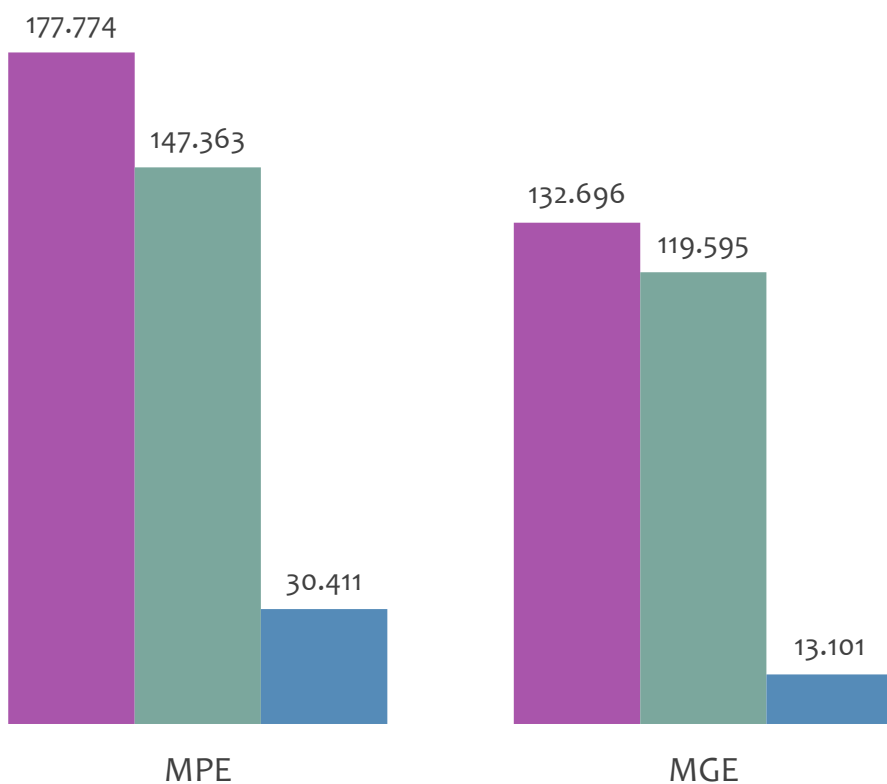


EMPREGO FORMAL POR PORTE | REGIÃO NORDESTE

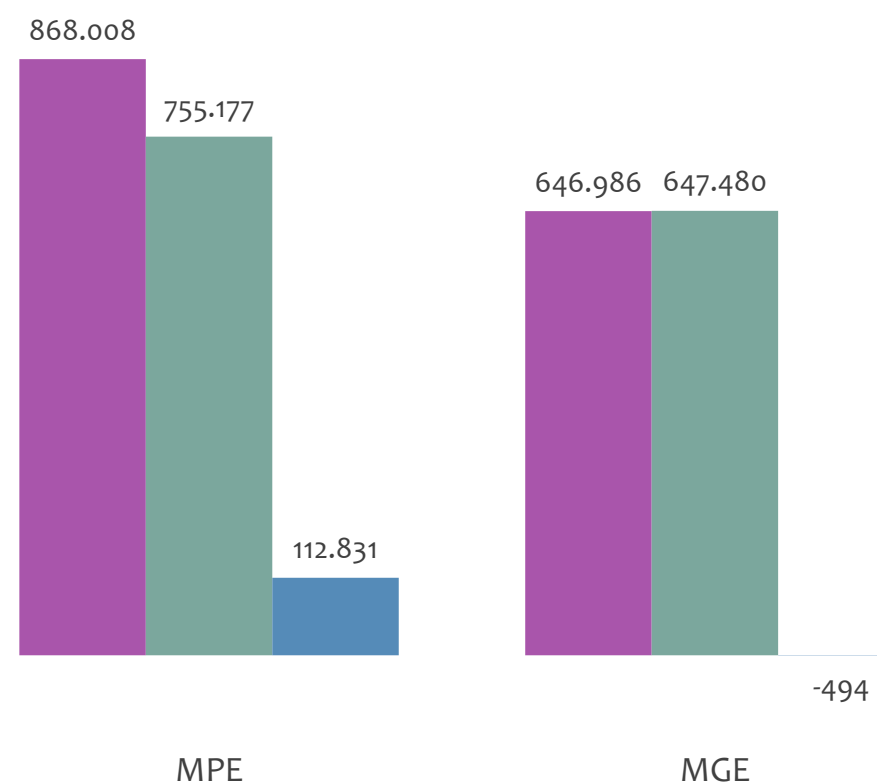
ADMISSÕES, DESLIGAMENTOS E SALDO MENSAL E ACUMULADO NO ANO POR PORTE

Admissões, desligamentos e saldo de empregos formais, REGIÃO NORDESTE por PORTE

Resultado MENSAL | Mai/25



Resultado ACUMULADO | Jan a Mai/25

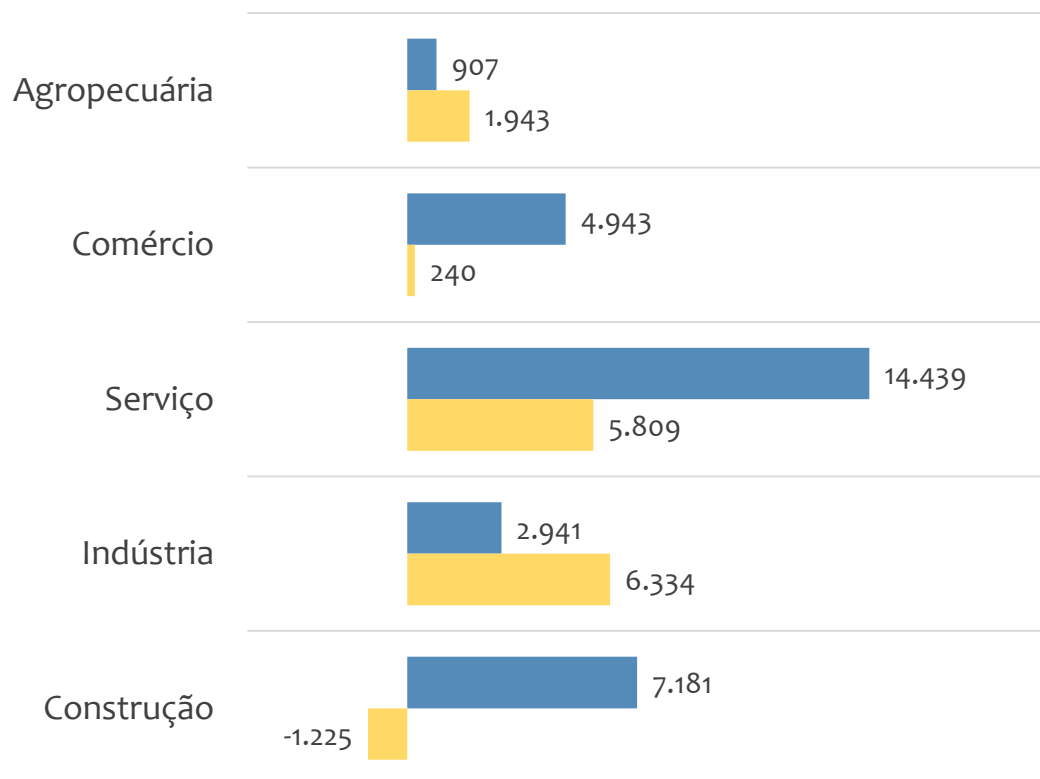


■ Admissões ■ Desligamentos ■ Saldo

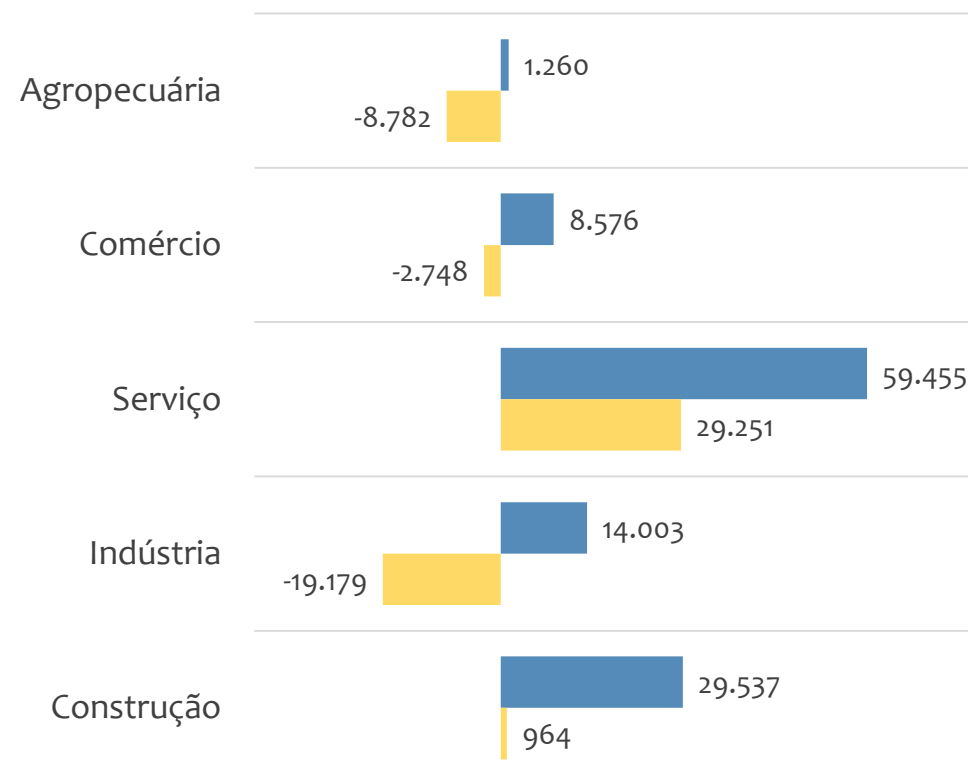


Saldo de empregos formais, REGIÃO NORDESTE por PORTE e SETOR

Resultado MENSAL | Mai/25



Resultado ACUMULADO | Jan a Mai/25



MGE

MPE



EMPREGO FORMAL POR PORTE | REGIÃO NORDESTE

ADMISSÕES, DESLIGAMENTOS E SALDO MENSAL E ACUMULADO NO ANO POR ATIVIDADE

Admissões, desligamentos e saldo de empregos, REGIÃO NORDESTE, Ranking de SALDO MENSAL MPE por ATIVIDADE

Atividade	RESULTADO MENSAL MPE			RESULTADO ANUAL Jan a Mai/25 MPE		
	Admissões	Demissões	Saldo	Admissões	Demissões	Saldo
Fornecimento e gestão de recursos humanos para terceiros	3.463	108	3.355	4.876	1.015	3.861
Construção de edifícios	16.203	13.113	3.090	79.146	62.806	16.340
Serviços combinados de escritório e apoio administrativo	4.019	2.973	1.046	18.121	13.532	4.589
Atividades de atendimento hospitalar, exceto pronto-socorro e unidades para atendimento a urgências	1.312	270	1.042	3.314	1.370	1.944
Construção de estações e redes de distribuição de energia elétrica	945	306	639	3.317	1.621	1.696
Construção de rodovias e ferrovias	2.091	1.510	581	8.039	7.199	840
Incorporação de empreendimentos imobiliários	2.045	1.489	556	10.174	7.010	3.164
Comércio varejista de mercadorias em geral, com predominância de produtos alimentícios - supermercados	2.806	2.263	543	14.501	13.314	1.187
Serviços de engenharia	2.174	1.673	501	10.405	8.681	1.724



EMPREGO FORMAL POR PORTE | REGIÃO NORDESTE

ADMISSÕES, DESLIGAMENTOS E SALDO MENSAL E ACUMULADO NO ANO POR ATIVIDADE

Admissões, desligamentos e saldo de empregos, REGIÃO NORDESTE, Ranking de SALDO ANUAL MPE por ATIVIDADE

Atividade	RESULTADO MENSAL MPE			RESULTADO ANUAL Jan a Mai/25 MPE		
	Admissões	Demissões	Saldo	Admissões	Demissões	Saldo
Construção de edifícios	16.203	13.113	3.090	79.146	62.806	16.340
Serviços combinados de escritório e apoio administrativo	4.019	2.973	1.046	18.121	13.532	4.589
Fornecimento e gestão de recursos humanos para terceiros	3.463	108	3.355	4.876	1.015	3.861
Incorporação de empreendimentos imobiliários	2.045	1.489	556	10.174	7.010	3.164
Ensino fundamental	1.138	774	364	9.712	6.643	3.069
Educação infantil - pré-escola	1.138	675	463	8.538	5.616	2.922
Atividades de condicionamento físico	1.366	925	441	6.867	4.740	2.127
Atividades de atendimento hospitalar, exceto pronto-socorro e unidades para atendimento a urgências	1.312	270	1.042	3.314	1.370	1.944
Limpeza em prédios e em domicílios	907	600	307	4.944	3.135	1.809



Ranking de SALDO MENSAL MPE por SETOR e ATIVIDADE, REGIÃO NORDESTE

AGROPECUÁRIA	Saldo Mensal MPE
Serviço de preparação de terreno, cultivo e colheita	285
Atividades de apoio à agricultura não especificadas anteriormente	100
Cultivo de manga	75
Produção de ovos	60
Cultivo de melão	55
Cultivo de cana-de-açúcar	41
Criação de camarões em água salgada e salobra	37
Cultivo de café	31
Criação de bovinos para corte	30

INDÚSTRIA	Saldo Mensal MPE
Fabricação de produtos de padaria e confeitaria com predominância de produção própria	318
Manutenção e reparação de tanques, reservatórios metálicos e caldeiras, exceto para veículos	214
Fabricação de obras de caldeiraria pesada	169
Confecção de peças do vestuário, exceto roupas íntimas e as confeccionadas sob medida	138
Fabricação de produtos de panificação industrial	94
Fabricação de alimentos para animais	88
Fabricação de partes para calçados, de qualquer material	88
Fabricação de artefatos de cerâmica e barro cozido para uso na construção, exceto azulejos e pisos	87
Facção de peças do vestuário, exceto roupas íntimas	87



Ranking de SALDO MENSAL MPE por SETOR e ATIVIDADE, REGIÃO NORDESTE

COMÉRCIO	Saldo Mensal MPE
Comércio varejista de mercadorias em geral, com predominância de produtos alimentícios - supermercados	543
Comércio varejista de artigos do vestuário e acessórios	467
Comércio varejista de mercadorias em geral, com predominância de produtos alimentícios - minimercados, mercearias e armazéns	429
Comércio varejista de produtos farmacêuticos, sem manipulação de fórmulas	423
Comércio varejista de combustíveis para veículos automotores	421
Comércio varejista de calçados	363
Serviços de manutenção e reparação mecânica de veículos automotores	148
Comércio varejista de produtos alimentícios em geral ou especializado em produtos alimentícios não especificados anteriormente	141
Comércio varejista de outros produtos não especificados anteriormente	131

SERVIÇO	Saldo Mensal MPE
Fornecimento e gestão de recursos humanos para terceiros	3.355
Serviços combinados de escritório e apoio administrativo	1.046
Atividades de atendimento hospitalar, exceto pronto-socorro e unidades para atendimento a urgências	1.042
Serviços de engenharia	501
Educação infantil - pré-escola	463
Atividades de condicionamento físico	441
Transporte rodoviário coletivo de passageiros, com itinerário fixo, municipal	378
Ensino fundamental	364
Limpeza em prédios e em domicílios	307



Ranking de SALDO MENSAL MPE por SETOR e ATIVIDADE, REGIÃO NORDESTE

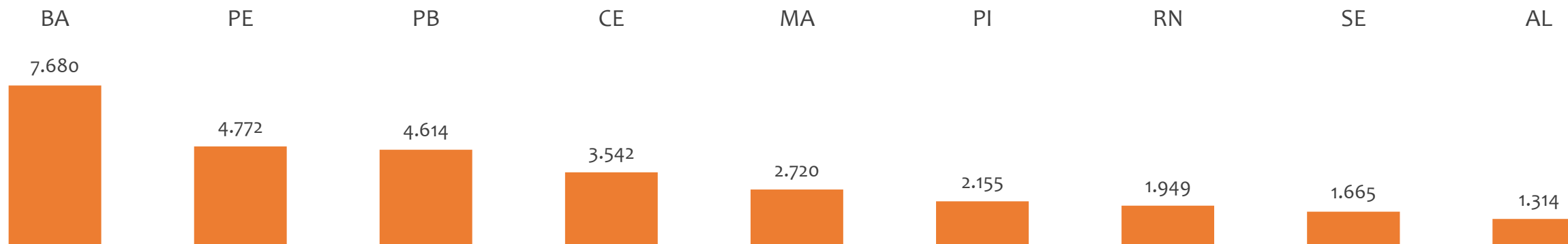
CONSTRUÇÃO	Saldo Mensal MPE
Construção de edifícios	3.090
Construção de estações e redes de distribuição de energia elétrica	639
Construção de rodovias e ferrovias	581
Incorporação de empreendimentos imobiliários	556
Construção de redes de abastecimento de água, coleta de esgoto e construções correlatas, exceto obras de irrigação	406
Obras de montagem industrial	305
Administração de obras	268
Construção de obras de arte especiais	257
Instalação e manutenção elétrica	152



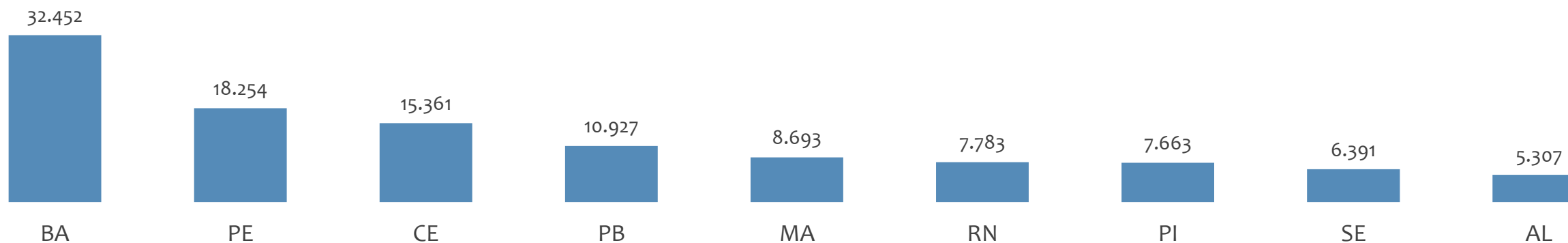
EMPREGO FORMAL POR PORTE | REGIÃO NORDESTE

SALDO MENSAL E ACUMULADO NO ANO POR ESTADO

Saldo MPE de empregos formais, REGIÃO NORDESTE, por ESTADO, Resultado MENSAL | Mai/25



Saldo MPE de empregos formais, REGIÃO NORDESTE, por ESTADO, Resultado ACUMULADO | Jan a Mai/25

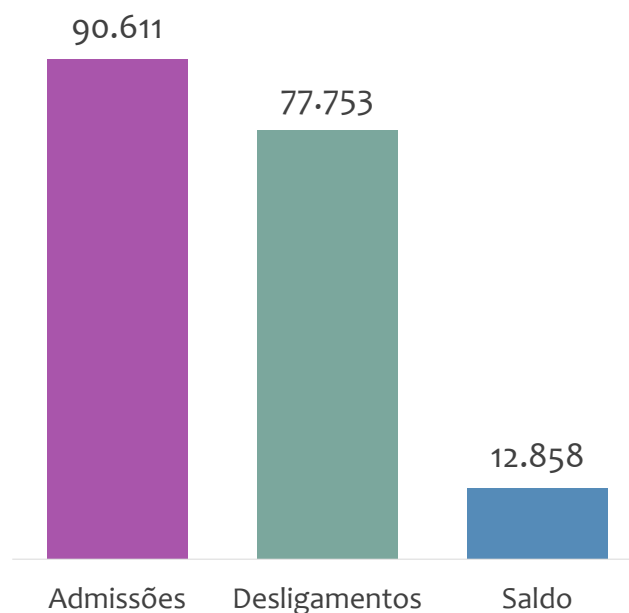


ANÁLISE DO NOVO CAGED

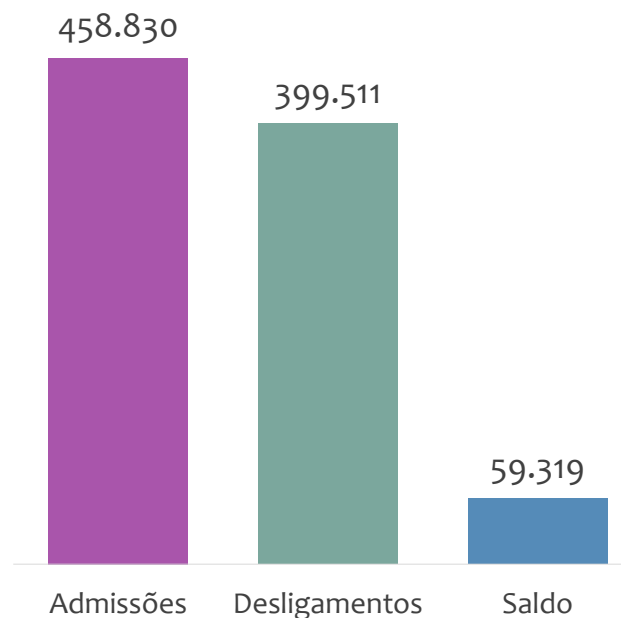
BAHIA

ESTATÍSTICAS MENSAS DO EMPREGO FORMAL

Admissões, desligamentos e saldo de empregos formais, BAHIA, MAIO/2025



Admissões, desligamentos e saldo de empregos formais, BAHIA, ACUMULADO 2025

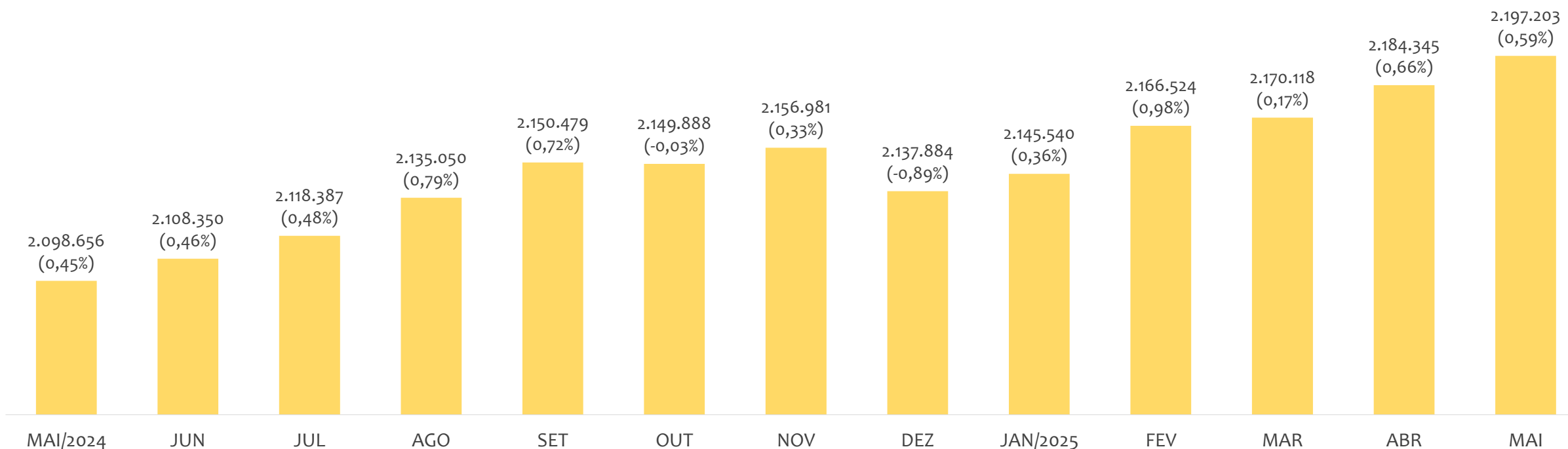


Estoque de empregos e variação relativa, BAHIA, MAIO/2025



No estado da BAHIA, no mês de MAIO/2025, o saldo de empregos formais foi de 12.858. O saldo ACUMULADO no ano (janeiro a maio) foi de 59.319. Neste mesmo período ACUMULADO, o total de admissões e de desligamentos foram, respectivamente, 458.830 e 399.511. O ESTOQUE de empregos no mês é de 2.197.203, crescimento de 0,59% em relação ao mês anterior.

Estoque de empregos e variação relativa em relação ao mês anterior, BAHIA, ÚLTIMOS 13 MESES



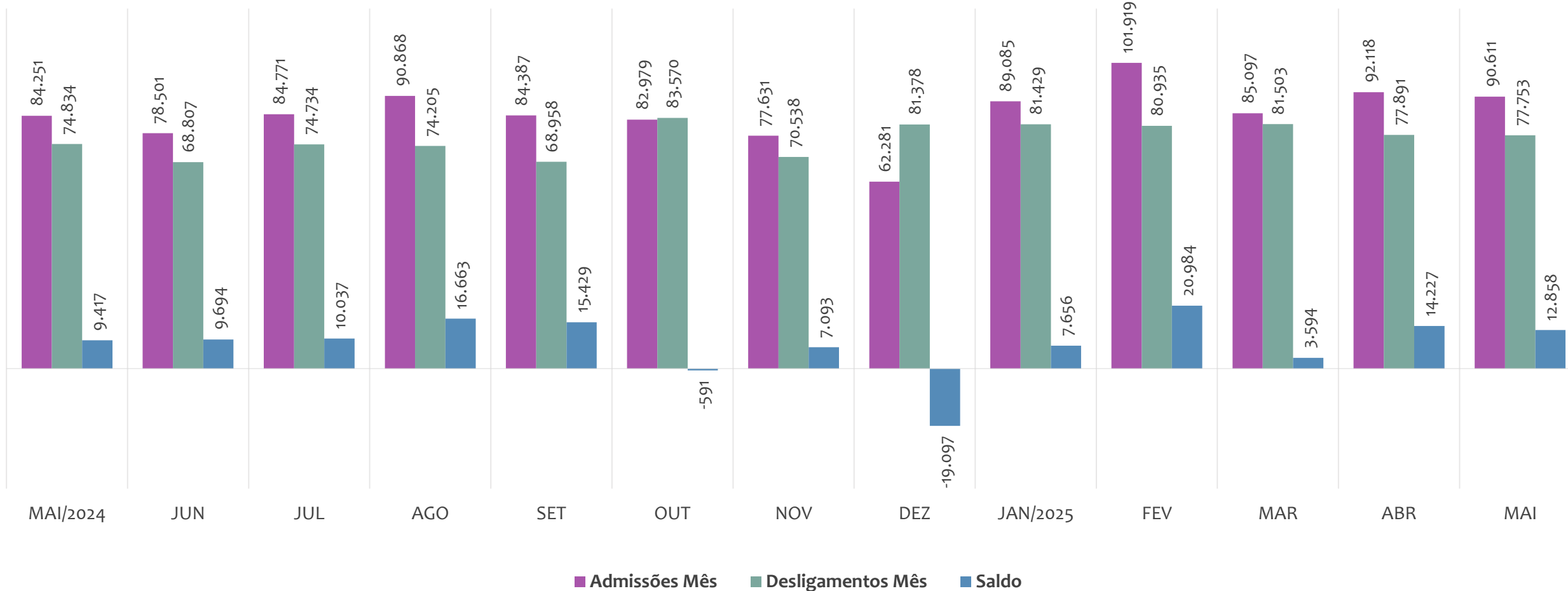
O estoque de empregos formais se refere ao total de contratos de trabalho vigentes no período analisado. A variação relativa é o percentual de aumento ou redução do estoque em relação ao período anterior.

EMPREGO FORMAL | BAHIA

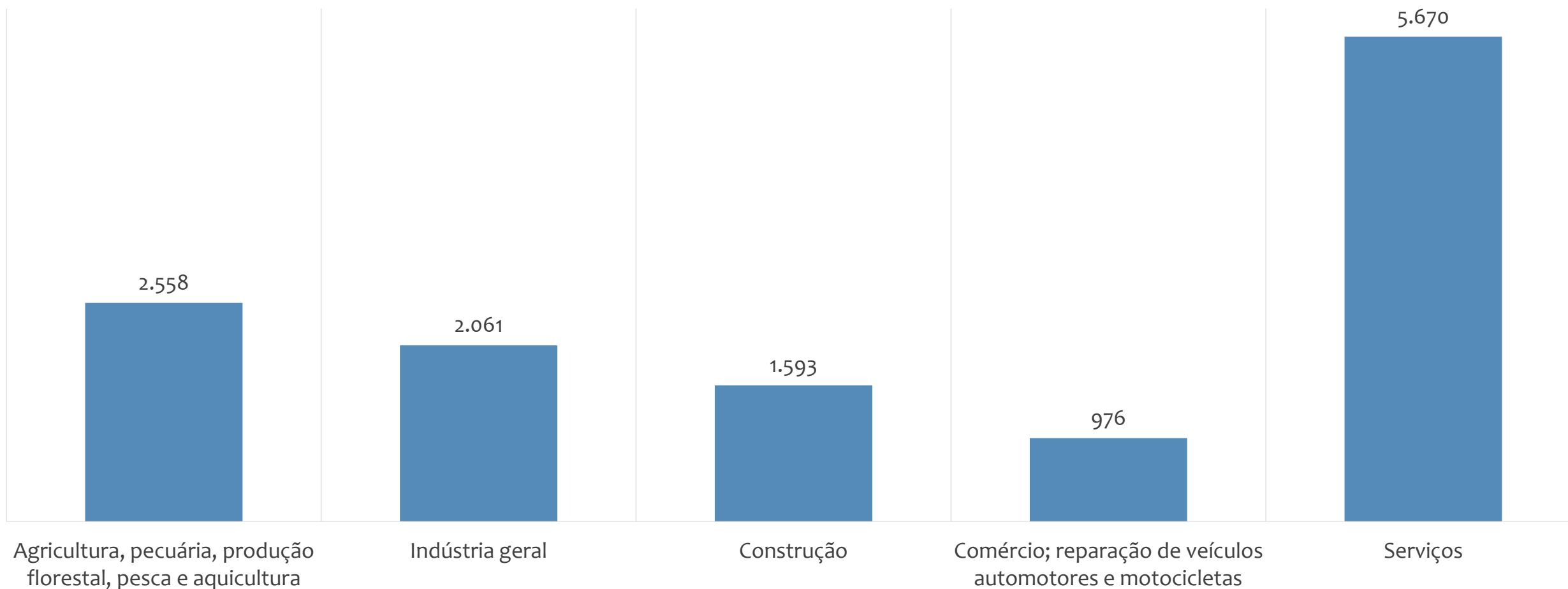
ADMISSÕES, DESLIGAMENTOS E SALDOS MENSAIS

Maio
2025

Admissões, desligamentos e saldo de empregos formais, BAHIA, ÚLTIMOS 13 MESES



Saldo de empregos formais por atividade econômica, BAHIA, em MAIO/2025



EMPREGO FORMAL | BAHIA

ESTOQUE ATUAL, ADMISSÕES, DESLIGAMENTOS E SALDO ACUMULADOS NO ANO POR MUNICÍPIO

Maio
2025

ESTOQUE

RANKING 10 PRIMEIROS	
MUNICÍPIO	ESTOQUE
1° Salvador	686.388
2° Feira de Santana	144.084
3° Lauro de Freitas	131.887
4° Vitória da Conquista	82.697
5° Camacari	76.264
6° Juazeiro	43.567
7° Simoes Filho	42.089
8° Itabuna	40.770
9° Barreiras	39.269
10° Luis Eduardo Magalhães	36.356

RANKING 10 ÚLTIMOS	
MUNICÍPIO	ESTOQUE
408° Feira da Mata	91
409° Caldeirão Grande	88
410° Canapolis	83
411° Pedro Alexandre	80
412° Planaltino	78
413° Morpará	76
414° Mansidão	62
415° Ibiquera	61
416° Gavião	60
417° Caem	51

ADMISSÕES

RANKING 10 PRIMEIROS	
MUNICÍPIO	ADMISSÕES
1° Salvador	135.809
2° Feira de Santana	28.289
3° Lauro de Freitas	24.568
4° Camacari	19.376
5° Vitória da Conquista	18.480
6° Luis Eduardo Magalhães	14.367
7° Porto Seguro	10.375
8° Barreiras	10.069
9° Juazeiro	9.834
10° Simoes Filho	8.383

RANKING 10 ÚLTIMOS	
MUNICÍPIO	ADMISSÕES
408° Souto Soares	10
409° Barro Alto	9
410° Chorrocho	9
411° Jussara	9
412° Pedro Alexandre	9
413° Mansidão	8
414° Bom Jesus da Serra	7
415° Planaltino	7
416° Gavião	5
417° Ibiquera	4

DESLIGAMENTOS

RANKING 10 PRIMEIROS	
MUNICÍPIO	DESLIGAMENTOS
1° Salvador	115.926
2° Feira de Santana	25.155
3° Lauro de Freitas	22.179
4° Camacari	17.173
5° Vitória da Conquista	16.532
6° Luis Eduardo Magalhães	12.265
7° Porto Seguro	11.113
8° Simoes Filho	8.625
9° Juazeiro	8.337
10° Barreiras	8.224

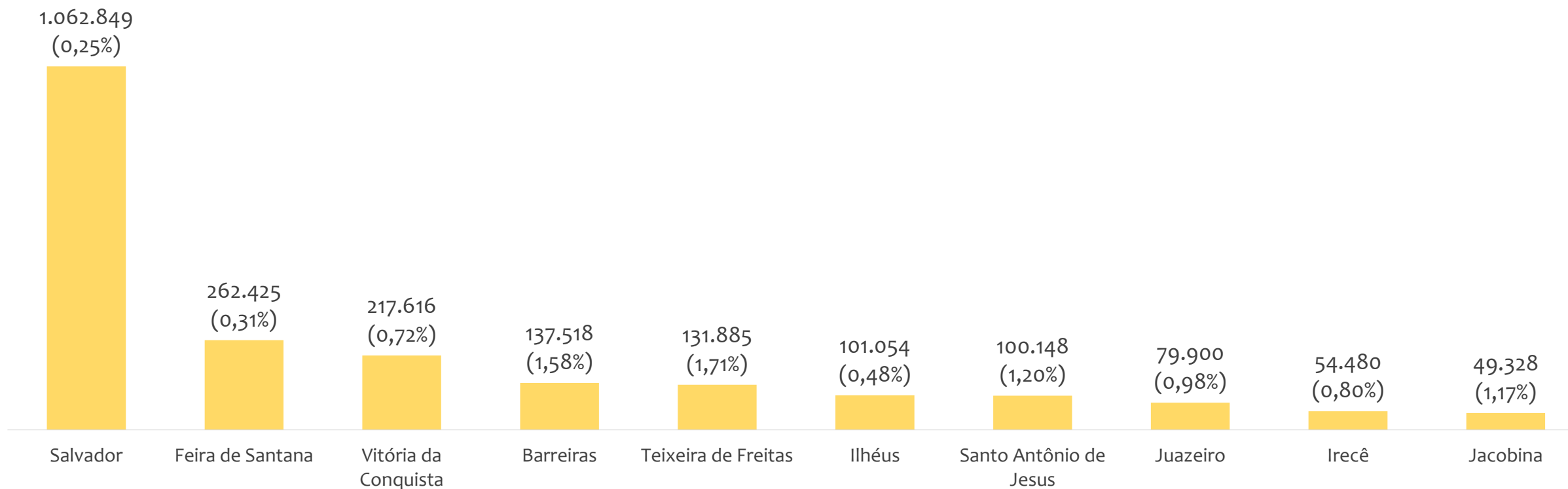
RANKING 10 ÚLTIMOS	
MUNICÍPIO	DESLIGAMENTOS
408° Guajeru	9
409° Lamarão	9
410° Piripa	9
411° Lajedinho	8
412° Macururê	8
413° Caldeirão Grande	6
414° Gavião	4
415° Ibiquera	4
416° Mansidão	4
417° Novo Triunfo	4

SALDO DE EMPREGOS

RANKING 10 PRIMEIROS	
MUNICÍPIO	SALDO
1° Salvador	19.883
2° Feira de Santana	3.134
3° Lauro de Freitas	2.389
4° Camacari	2.203
5° Luis Eduardo Magalhães	2.102
6° Vitória da Conquista	1.948
7° Barreiras	1.845
8° Juazeiro	1.497
9° Riachão do Jacuípe	1.452
10° Conceição do Jacuípe	1.134

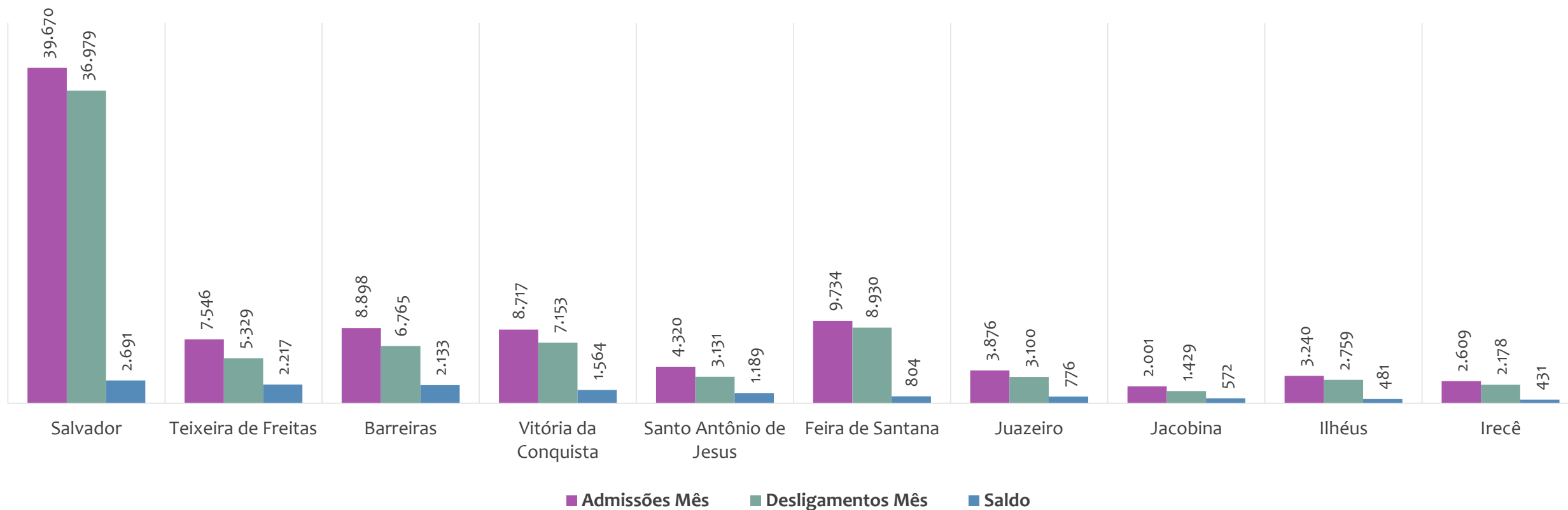
RANKING 10 ÚLTIMOS	
MUNICÍPIO	SALDO
408° Simoes Filho	-242
409° Ilheus	-245
410° Itagimirim	-294
411° Governador Mangal	-332
412° Ibitiara	-376
413° Pojuca	-377
414° Urandi	-460
415° Ribeira do Amparo	-597
416° Porto Seguro	-738
417° Ibotirama	-1.333

Estoque de empregos e variação relativa em relação ao mês anterior, BAHIA por Regional, MAIO/2025



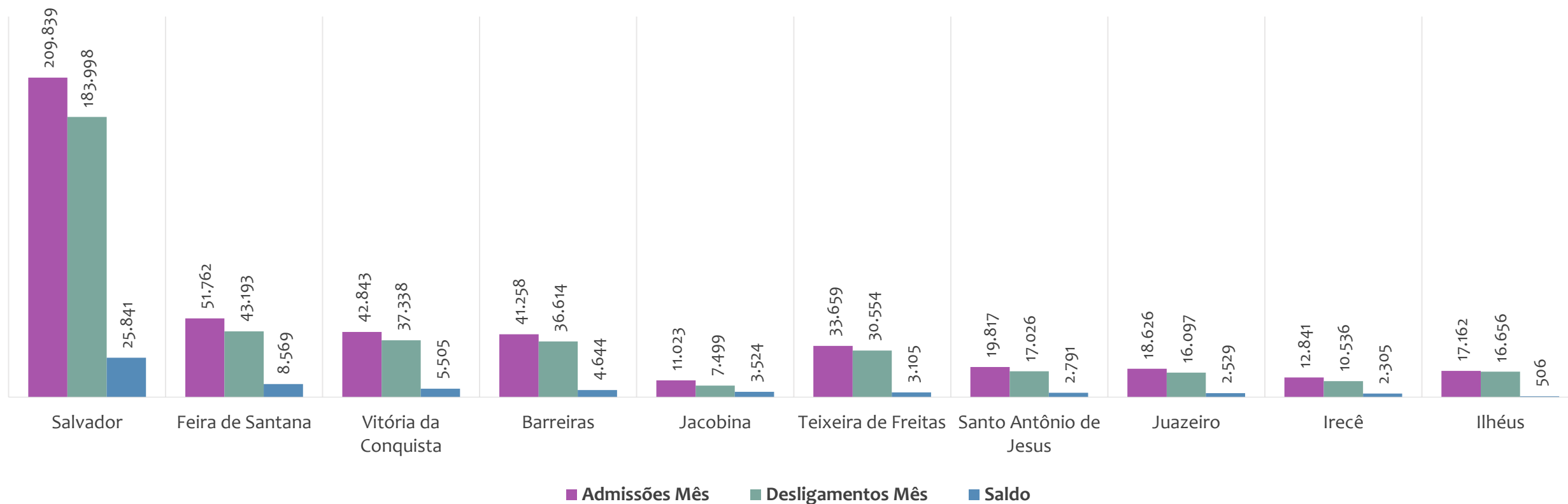
O estoque de empregos formais se refere ao total de contratos de trabalho vigentes no período analisado. A variação relativa é o percentual de aumento ou redução do estoque em relação ao período anterior.

Admissões, desligamentos e saldo de empregos formais, por REGIONAL, MAIO/2025



No mês de MAIO/2025, nenhuma regional apresentou saldo negativo. SALVADOR é a regional de melhor saldo (2.691), enquanto que IRECÊ é a regional com pior saldo de empregos formais (431).

Admissões, desligamentos e saldo de empregos formais, por REGIONAL, ACUMULADO 2025



No ACUMULADO de janeiro a maio/2025, nenhuma regional apresentou saldo negativo. SALVADOR é a regional de melhor saldo (25.841), enquanto que ILHÉUS é a regional com pior saldo de empregos formais (506).

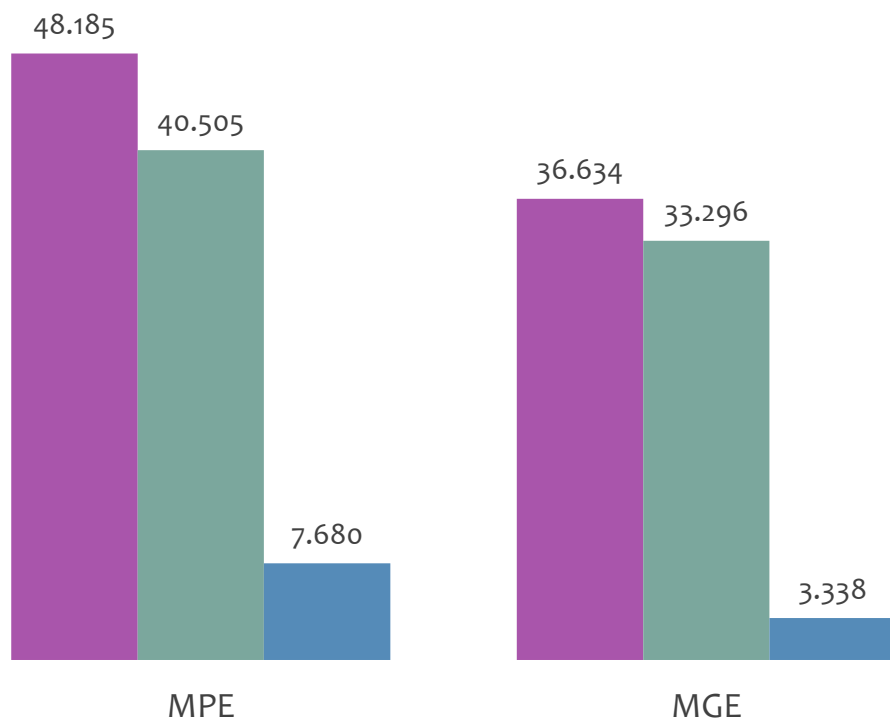


EMPREGO FORMAL POR PORTE | BAHIA

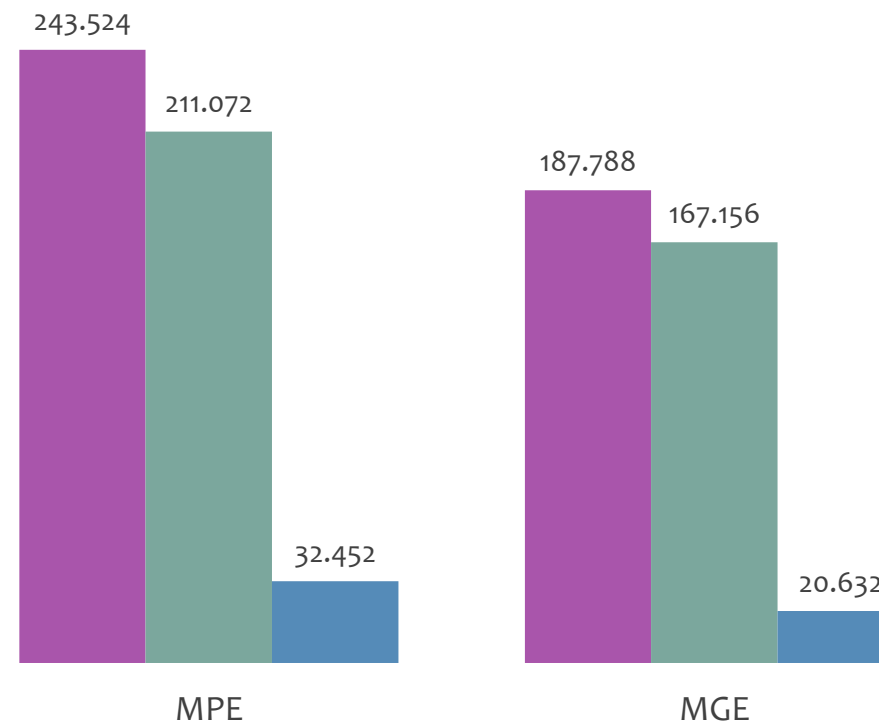
ADMISSÕES, DESLIGAMENTOS E SALDO MENSAL E ACUMULADO NO ANO POR PORTE

Admissões, desligamentos e saldo de empregos formais, BAHIA por PORTE

Resultado MENSAL | Mai/25



Resultado ACUMULADO | Jan a Mai/25

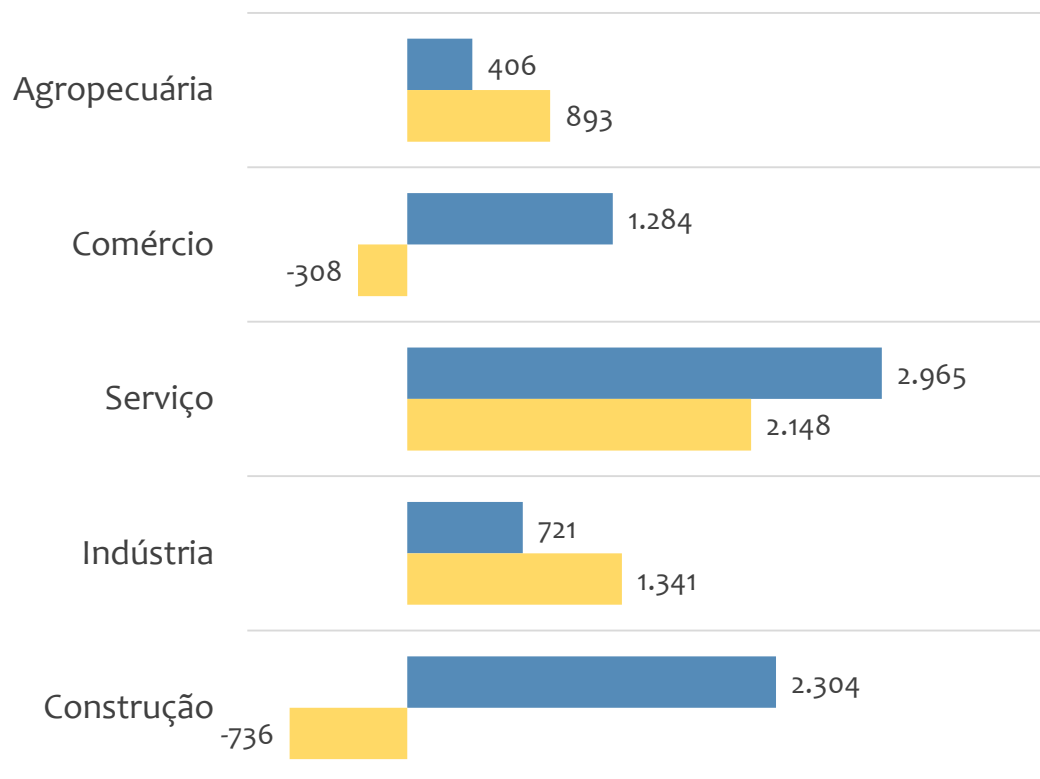


■ Admissões ■ Desligamentos ■ Saldo

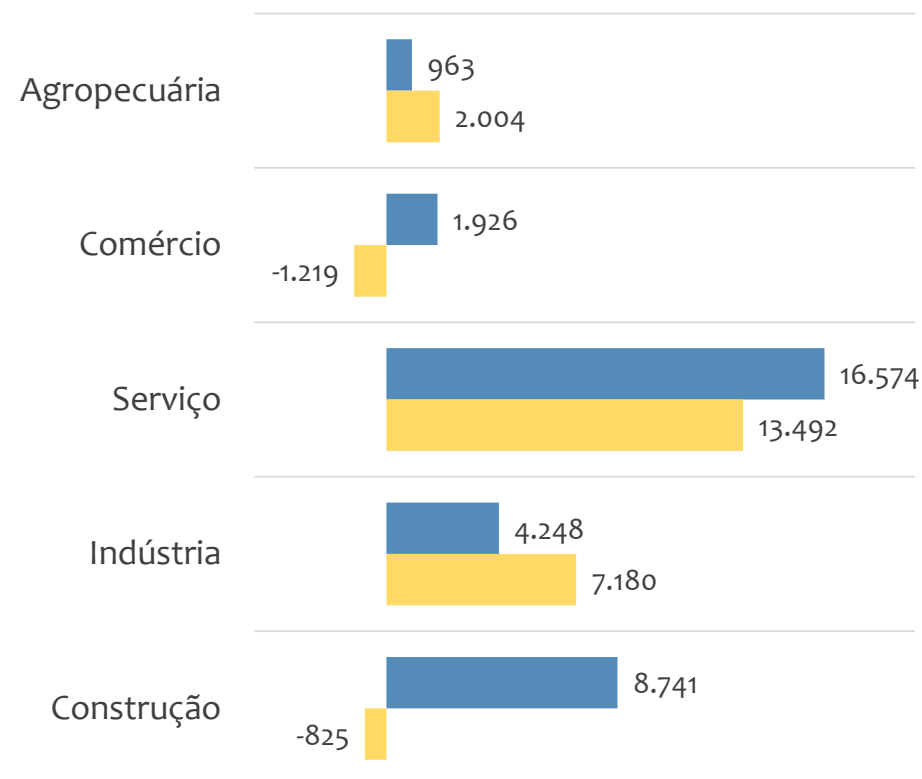


Saldo de empregos formais, BAHIA por PORTE e SETOR

Resultado MENSAL | Mai/25



Resultado ACUMULADO | Jan a Mai/25



■ MGE

■ MPE

**Admissões, desligamentos e saldo de empregos, BAHIA, Ranking de SALDO MENSAL MPE por ATIVIDADE**

Atividade	RESULTADO MENSAL MPE			RESULTADO ANUAL Jan a Mai/25 MPE		
	Admissões	Demissões	Saldo	Admissões	Demissões	Saldo
Construção de edifícios	3.949	3.029	920	19.689	15.368	4.321
Construção de estações e redes de distribuição de energia elétrica	578	96	482	1.920	495	1.425
Comércio varejista de calçados	770	437	333	2.418	2.639	-221
Construção de redes de abastecimento de água, coleta de esgoto e construções correlatas, exceto obras de irrigação	525	227	298	1.898	1.217	681
Serviços de engenharia	740	452	288	3.288	2.609	679
Comércio varejista de artigos do vestuário e acessórios	1.265	1.028	237	5.738	6.413	-675
Transporte rodoviário coletivo de passageiros, com itinerário fixo, municipal	379	149	230	613	325	288
Serviço de preparação de terreno, cultivo e colheita	287	69	218	590	338	252
Comércio varejista de mercadorias em geral, com predominância de produtos alimentícios - minimercados, mercearias e armazéns	1.464	1.257	207	6.972	6.812	160



Admissões, desligamentos e saldo de empregos, BAHIA, Ranking de SALDO ANUAL MPE por ATIVIDADE

Atividade	RESULTADO MENSAL MPE			RESULTADO ANUAL Jan a Mai/25 MPE		
	Admissões	Demissões	Saldo	Admissões	Demissões	Saldo
Construção de edifícios	3.949	3.029	920	19.689	15.368	4.321
Construção de estações e redes de distribuição de energia elétrica	578	96	482	1.920	495	1.425
Outras obras de engenharia civil não especificadas anteriormente	669	491	178	3.266	2.120	1.146
Educação infantil - pré-escola	371	206	165	2.834	1.710	1.124
Ensino fundamental	329	192	137	2.836	1.913	923
Educação infantil - creche	195	91	104	1.518	615	903
Transporte rodoviário de carga, exceto produtos perigosos e mudanças, intermunicipal, interestadual e internacional	915	759	156	4.572	3.778	794
Serviços combinados de escritório e apoio administrativo	573	405	168	2.599	1.860	739
Construção de redes de abastecimento de água, coleta de esgoto e construções correlatas, exceto obras de irrigação	525	227	298	1.898	1.217	681



Ranking de SALDO MENSAL MPE por SETOR e ATIVIDADE, BAHIA

AGROPECUÁRIA	Saldo Mensal MPE
Serviço de preparação de terreno, cultivo e colheita	218
Cultivo de manga	45
Cultivo de café	31
Atividades de apoio à agricultura não especificadas anteriormente	23
Cultivo de algodão herbáceo	21
Cultivo de cacau	20
Cultivo de frutas de lavoura permanente não especificadas anteriormente	12
Cultivo de laranja	11
Produção de sementes certificadas de forrageiras para formação de pasto	10

INDÚSTRIA	Saldo Mensal MPE
Fabricação de produtos de padaria e confeitaria com predominância de produção própria	105
Preparação e fiação de fibras de algodão	66
Fabricação de álcool	60
Construção de embarcações de grande porte	54
Fabricação de partes para calçados, de qualquer material	52
Coleta de resíduos não perigosos	48
Fabricação de laticínios	45
Confecção, sob medida, de peças do vestuário, exceto roupas íntimas	42
Fabricação de embalagens de material plástico	39



Ranking de SALDO MENSAL MPE por SETOR e ATIVIDADE, BAHIA

COMÉRCIO	Saldo Mensal MPE
Comércio varejista de calçados	333
Comércio varejista de artigos do vestuário e acessórios	237
Comércio varejista de mercadorias em geral, com predominância de produtos alimentícios - minimercados, mercearias e armazéns	207
Comércio varejista de produtos farmacêuticos, sem manipulação de fórmulas	190
Padaria e confeitaria com predominância de revenda	66
Comércio varejista de outros produtos não especificados anteriormente	37
Serviços de manutenção e reparação mecânica de veículos automotores	37
Comércio varejista de artigos de óptica	36
Comércio atacadista de cerveja, chope e refrigerante	29

SERVIÇO	Saldo Mensal MPE
Serviços de engenharia	288
Transporte rodoviário coletivo de passageiros, com itinerário fixo, municipal	230
Serviço de transporte de passageiros - locação de automóveis com motorista	172
Serviços combinados de escritório e apoio administrativo	168
Educação infantil - pré-escola	165
Transporte rodoviário de carga, exceto produtos perigosos e mudanças, intermunicipal, interestadual e internacional	156
Locação de mão de obra temporária	153
Ensino fundamental	137
Limpeza em prédios e em domicílios	116



Ranking de SALDO MENSAL MPE por SETOR e ATIVIDADE, BAHIA

CONSTRUÇÃO	Saldo Mensal MPE
Construção de edifícios	920
Construção de estações e redes de distribuição de energia elétrica	482
Construção de redes de abastecimento de água, coleta de esgoto e construções correlatas, exceto obras de irrigação	298
Outras obras de engenharia civil não especificadas anteriormente	178
Obras de terraplenagem	80
Obras de montagem industrial	72
Incorporação de empreendimentos imobiliários	70
Obras de urbanização - ruas, praças e calçadas	53
Obras de irrigação	33

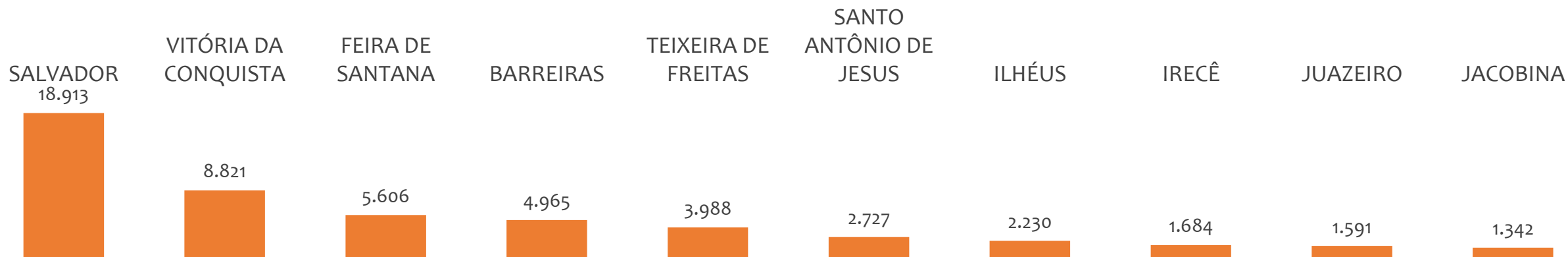


EMPREGO FORMAL POR PORTE | BAHIA

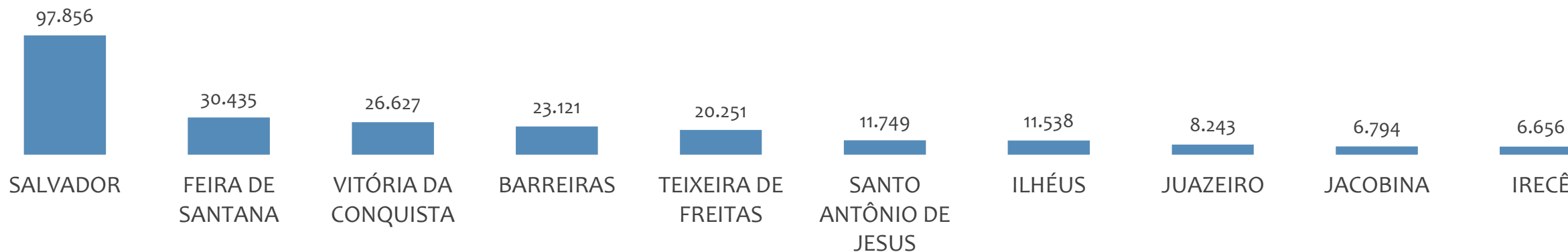
SALDO MENSAL E ACUMULADO NO ANO POR UNIDADE REGIONAL

Maio
2025

Saldo MPE de empregos formais por UNIDADE REGIONAL, Resultado MENSAL | Mai/25



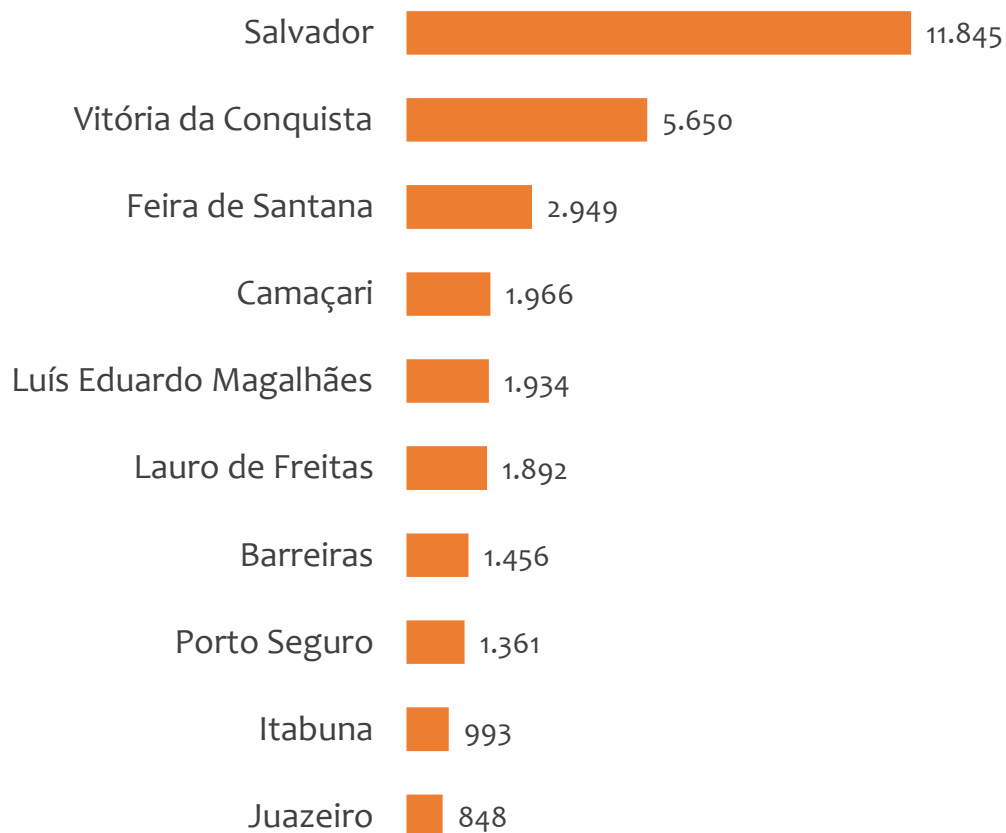
Saldo MPE de empregos formais por UNIDADE REGIONAL, Resultado ACUMULADO | Jan a Mai/25



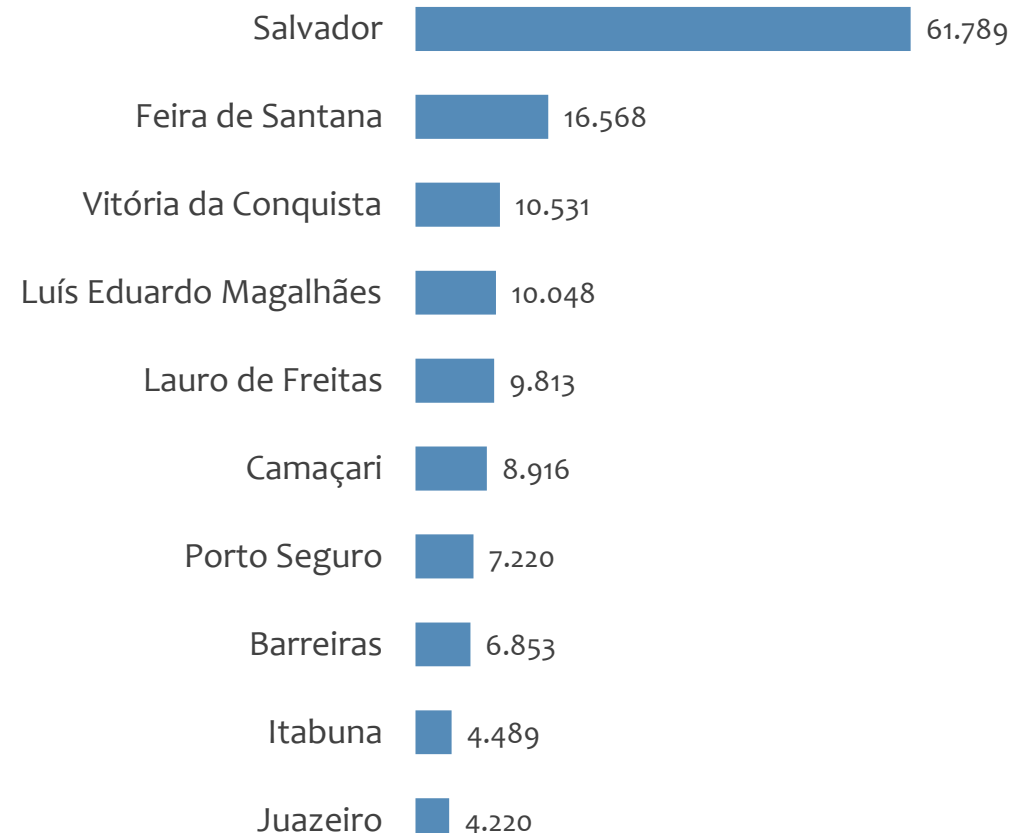


Saldo MPE de empregos formais, BAHIA, Ranking de SALDO MPE por MUNICÍPIO

Resultado MENSAL | Mai/25



Resultado ACUMULADO | Jan a Mai/25



UNIDADE REGIONAL SALVADOR

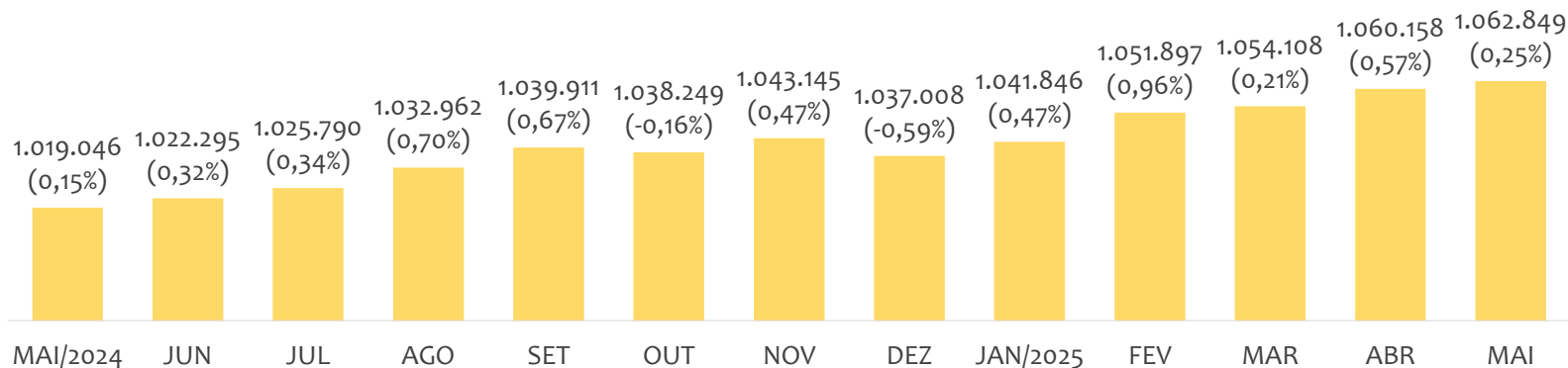
ESTATÍSTICAS MENSAS DO EMPREGO FORMAL

EMPREGO FORMAL | UR SALVADOR

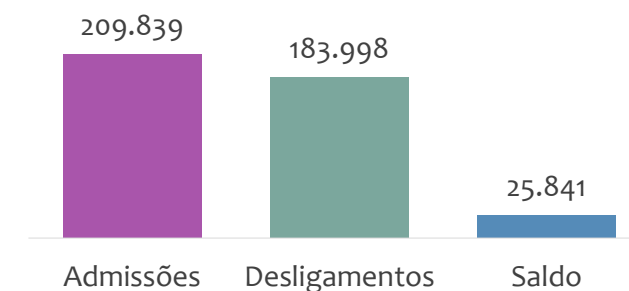
Maio
2025

ESTOQUE MENSAL, ADMISSÕES, DESLIGAMENTOS E SALDOS MENSAIS E ACUMULADO

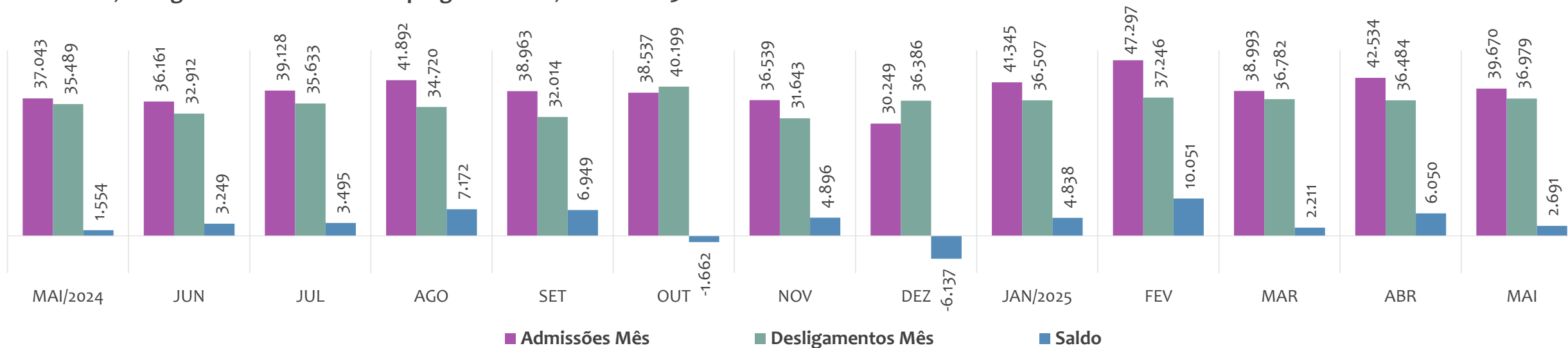
Estoque de empregos e variação relativa em relação ao mês anterior, ÚLTIMOS 13 MESES



Admissões, desligamentos e saldo de empregos formais, ACUMULADO 2025



Admissões, desligamentos e saldo de empregos formais, ÚLTIMOS 13 MESES



EMPREGO FORMAL | UNIDADE REGIONAL SALVADOR

ESTOQUE ATUAL, ADMISSÕES, DESLIGAMENTOS E SALDO ACUMULADOS NO ANO POR MUNICÍPIO

Maio
2025

ESTOQUE

RANKING 10 PRIMEIROS

MUNICÍPIO	ESTOQUE
1º Salvador	686.388
2º Lauro de Freitas	131.887
3º Camacari	76.264
4º Simoes Filho	42.089
5º Alagoinhas	32.167
6º Mata de Sao Joao	14.584
7º Candeias	14.078
8º Dias D Avila	12.657
9º Catu	9.576
10º Pojuca	7.967

RANKING 10 ÚLTIMOS

MUNICÍPIO	ESTOQUE
25º Salinas da Margarida	480
26º Aracas	413
27º Aramari	333
28º Apora	330
29º Crisopolis	320
30º Cardeal da Silva	299
31º Acajutiba	285
32º Itanagra	250
33º Ouricangas	130
34º Pedrao	106

ADMISSÕES

RANKING 10 PRIMEIROS

MUNICÍPIO	ADMISSÕES
1º Salvador	135.809
2º Lauro de Freitas	24.568
3º Camacari	19.376
4º Simoes Filho	8.383
5º Alagoinhas	4.812
6º Mata de Sao Joao	2.625
7º Candeias	2.613
8º Dias D Avila	2.219
9º Catu	2.056
10º Pojuca	1.070

RANKING 10 ÚLTIMOS

MUNICÍPIO	ADMISSÕES
25º Salinas da Margarida	80
26º Cardeal da Silva	75
27º Itanagra	54
28º Aracas	50
29º Acajutiba	43
30º Apora	43
31º Aramari	36
32º Crisopolis	36
33º Ouricangas	34
34º Pedrao	25

DESLIGAMENTOS

RANKING 10 PRIMEIROS

MUNICÍPIO	DESLIGAMENTOS
1º Salvador	115.926
2º Lauro de Freitas	22.179
3º Camacari	17.173
4º Simoes Filho	8.625
5º Alagoinhas	4.191
6º Mata de Sao Joao	2.615
7º Candeias	2.378
8º Dias D Avila	2.293
9º Catu	1.690
10º Pojuca	1.447

RANKING 10 ÚLTIMOS

MUNICÍPIO	DESLIGAMENTOS
25º Itanagra	60
26º Salinas da Margarida	60
27º Aramari	55
28º Aracas	51
29º Acajutiba	46
30º Cardeal da Silva	42
31º Apora	36
32º Crisopolis	24
33º Pedrao	15
34º Ouricangas	14

SALDO DE EMPREGOS

RANKING 10 PRIMEIROS

MUNICÍPIO	SALDO
1º Salvador	19.883
2º Lauro de Freitas	2.389
3º Camacari	2.203
4º Alagoinhas	621
5º Catu	366
6º Esplanada	264
7º Candeias	235
8º Itapicuru	134
9º Itaparica	125
10º Inhambupe	122

RANKING 10 ÚLTIMOS

MUNICÍPIO	SALDO
25º Aracas	-1
26º Acajutiba	-3
27º Itanagra	-6
28º Aramari	-19
29º Sao Francisco do Cor	-23
30º Sao Sebastiao do Pa:	-57
31º Dias D Avila	-74
32º Vera Cruz	-96
33º Simoes Filho	-242
34º Pojuca	-377



Ranking de SALDO MENSAL MPE por SETOR e ATIVIDADE, UR SALVADOR

CONSTRUÇÃO	Saldo Mensal MPE
Construção de redes de abastecimento de água, coleta de esgoto e construções correlatas, exceto obras de irrigação	249
Incorporação de empreendimentos imobiliários	76
Construção de edifícios	34
Obras de urbanização - ruas, praças e calçadas	33
Construção de estações e redes de distribuição de energia elétrica	32
Obras de montagem industrial	30
Impermeabilização em obras de engenharia civil	19
Aplicação de revestimentos e de resinas em interiores e exteriores	15
Tratamentos térmicos, acústicos ou de vibração	15



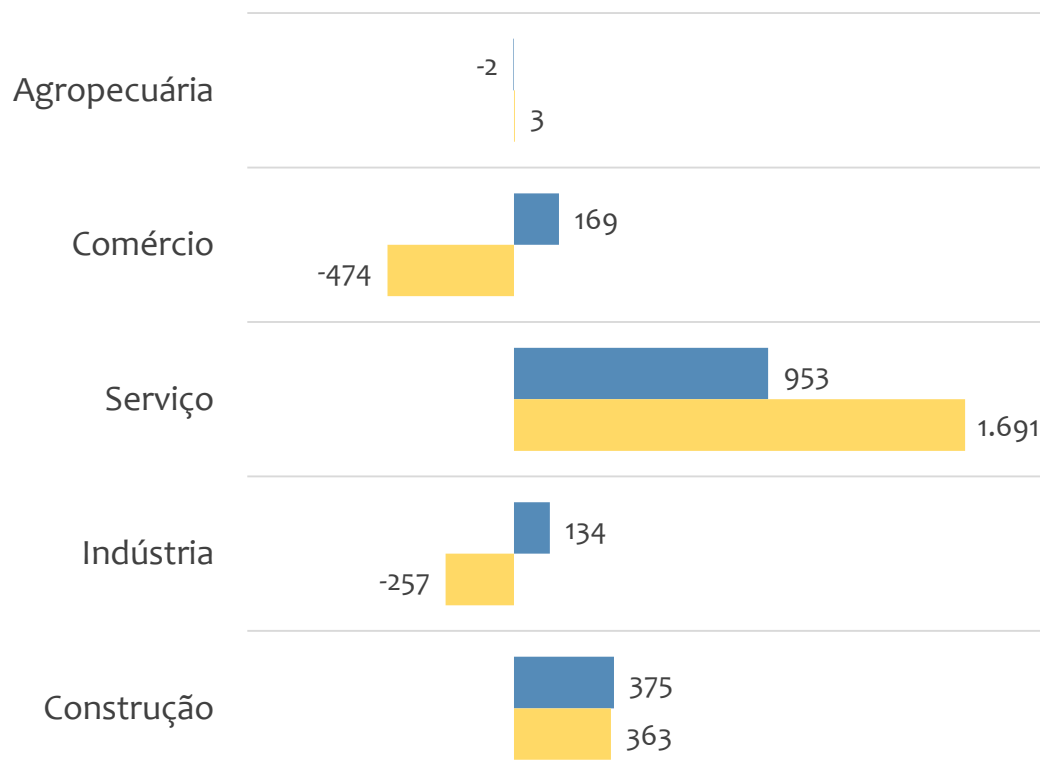
Admissões, desligamentos e saldo de empregos formais, UR SALVADOR por PORTE



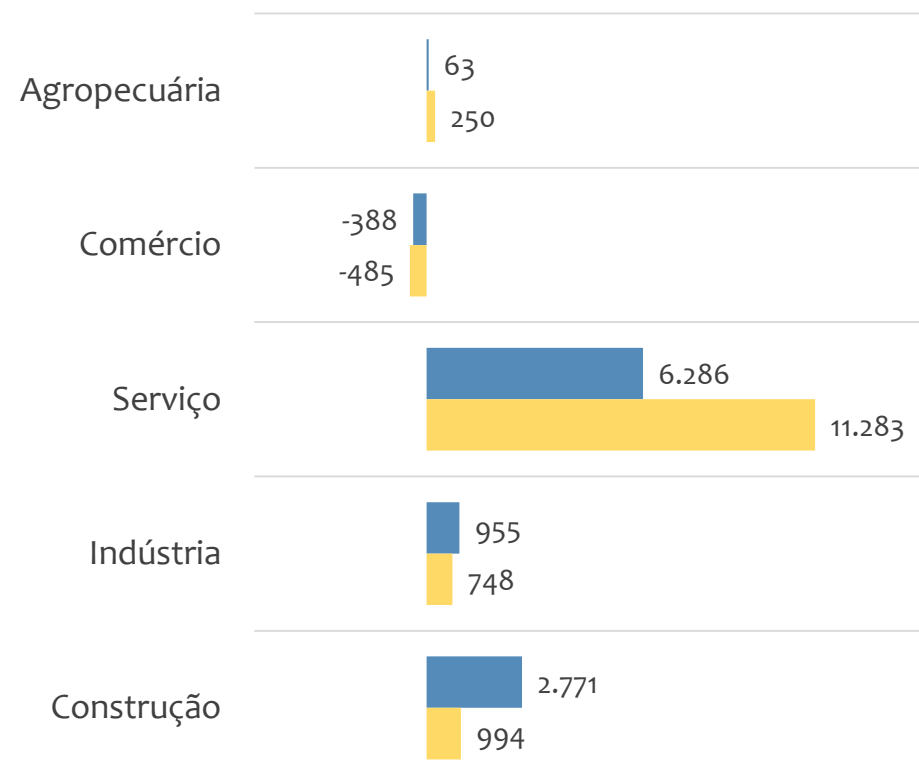


Saldo de empregos formais, UR SALVADOR por PORTE e SETOR

Resultado MENSAL | Mai/25



Resultado ACUMULADO | Jan a Mai/25



■ MGE

■ MPE



Admissões, desligamentos e saldo de empregos, UR SALVADOR, Ranking de SALDO MENSAL MPE por ATIVIDADE

Atividade	RESULTADO MENSAL MPE			RESULTADO ANUAL Jan a Mai/25 MPE		
	Admissões	Demissões	Saldo	Admissões	Demissões	Saldo
Construção de redes de abastecimento de água, coleta de esgoto e construções correlatas, exceto obras de irrigação	312	63	249	988	406	582
Locação de mão de obra temporária	204	48	156	366	189	177
Limpeza em prédios e em domicílios	177	71	106	578	428	150
Educação infantil - creche	163	70	93	1.200	468	732
Serviços de engenharia	319	232	87	1.687	1.181	506
Incorporação de empreendimentos imobiliários	255	179	76	1.209	927	282
Comércio varejista de calçados	216	145	71	678	840	-162
Educação infantil - pré-escola	166	96	70	1.282	796	486
VERIFICAR	0	0	0	0	0	0



Admissões, desligamentos e saldo de empregos, UR SALVADOR, Ranking de SALDO ANUAL MPE por ATIVIDADE

Atividade	RESULTADO MENSAL MPE			RESULTADO ANUAL Jan a Mai/25 MPE		
	Admissões	Demissões	Saldo	Admissões	Demissões	Saldo
Construção de edifícios	1.235	1.201	34	7.029	5.649	1.380
Educação infantil - creche	163	70	93	1.200	468	732
Construção de redes de abastecimento de água, coleta de esgoto e construções correlatas, exceto obras de irrigação	312	63	249	988	406	582
Serviços de engenharia	319	232	87	1.687	1.181	506
Educação infantil - pré-escola	166	96	70	1.282	796	486
Ensino fundamental	134	74	60	1.232	785	447
Outras obras de engenharia civil não especificadas anteriormente	245	251	-6	1.399	959	440
Restaurantes e similares	836	898	-62	4.606	4.290	316
Incorporação de empreendimentos imobiliários	255	179	76	1.209	927	282



Ranking de SALDO MENSAL MPE por SETOR e ATIVIDADE, UR SALVADOR

AGROPECUÁRIA	Saldo Mensal MPE
Cultivo de milho	3
Cultivo de coco-da-baía	1
Produção de ovos	1
Criação de bovinos para leite	1
Atividades de apoio à agricultura não especificadas anteriormente	1
Criação de bovinos para corte	0
Serviço de pulverização e controle de pragas agrícolas	0
Cultivo de flores e plantas ornamentais	0
Extração de madeira em florestas plantadas	0

INDÚSTRIA	Saldo Mensal MPE
Fabricação de produtos de padaria e confeitaria com predominância de produção própria	28
Fabricação de embalagens de material plástico	22
Fabricação de produtos diversos não especificados anteriormente	19
Confecção de peças do vestuário, exceto roupas íntimas e as confeccionadas sob medida	18
Fabricação de laticínios	17
Fabricação de adubos e fertilizantes, exceto organo-minerais	14
Fabricação de aparelhos e equipamentos para distribuição e controle de energia elétrica	12
Serrarias com desdobramento de madeira em bruto	12
Serviços de usinagem, torneiria e solda	12



Ranking de SALDO MENSAL MPE por SETOR e ATIVIDADE, UR SALVADOR

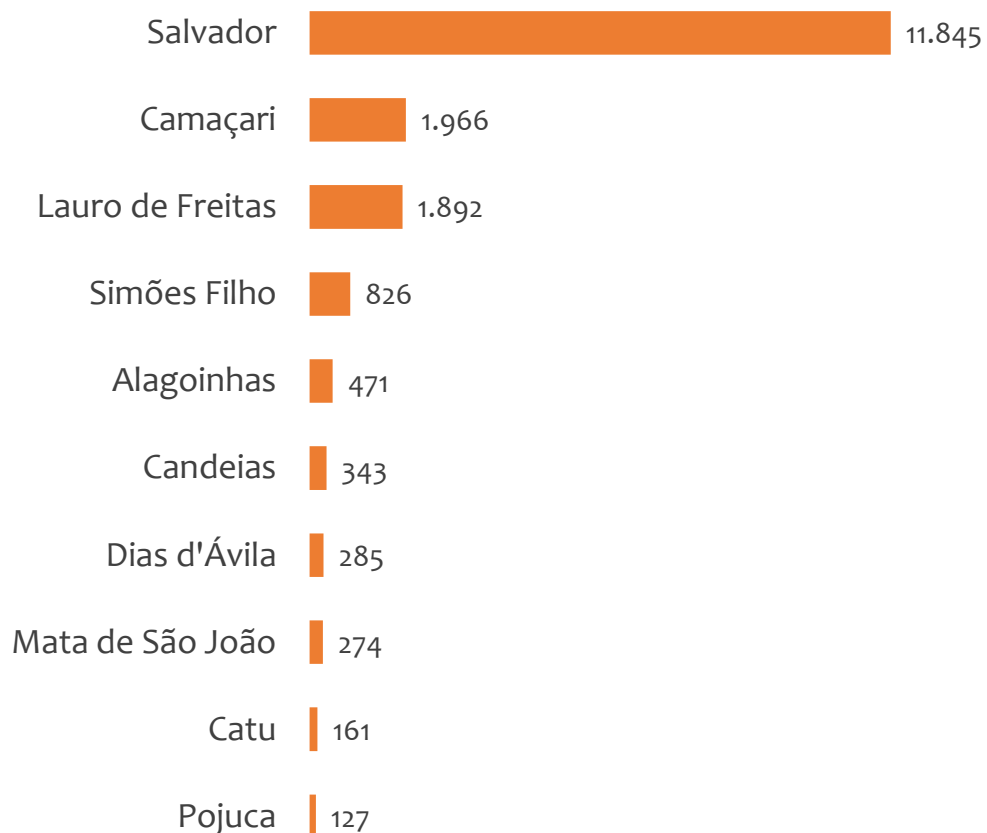
COMÉRCIO	Saldo Mensal MPE
Comércio varejista de calçados	71
Comércio varejista de produtos farmacêuticos, sem manipulação de fórmulas	70
Comércio varejista de artigos do vestuário e acessórios	69
Comércio varejista de mercadorias em geral, com predominância de produtos alimentícios - minimercados, mercearias e armazéns	34
Comércio varejista de artigos de óptica	31
Serviços de manutenção e reparação mecânica de veículos automotores	25
Comércio a varejo de peças e acessórios novos para veículos automotores	21
Comércio a varejo de automóveis, camionetas e utilitários novos	19
Comércio por atacado de peças e acessórios novos para veículos automotores	16

SERVIÇO	Saldo Mensal MPE
Locação de mão de obra temporária	156
Limpeza em prédios e em domicílios	106
Educação infantil - creche	93
Serviços de engenharia	87
Educação infantil - pré-escola	70
Atividades de teleatendimento	66
Ensino fundamental	60
Outras atividades esportivas não especificadas anteriormente	49
Serviços combinados para apoio a edifícios, exceto condomínios prediais	48

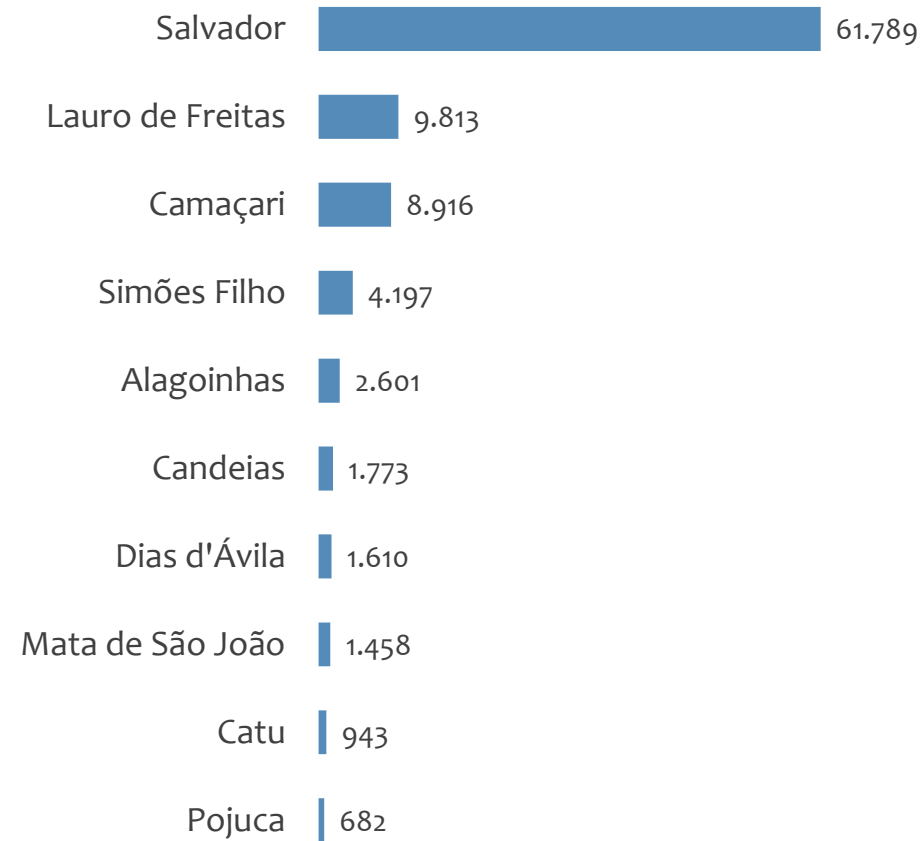


Saldo MPE de empregos formais, UR SALVADOR, Ranking de SALDO MPE por MUNICÍPIO

Resultado MENSAL | Mai/25



Resultado ACUMULADO | Jan a Mai/25



UNIDADE REGIONAL BARREIRAS

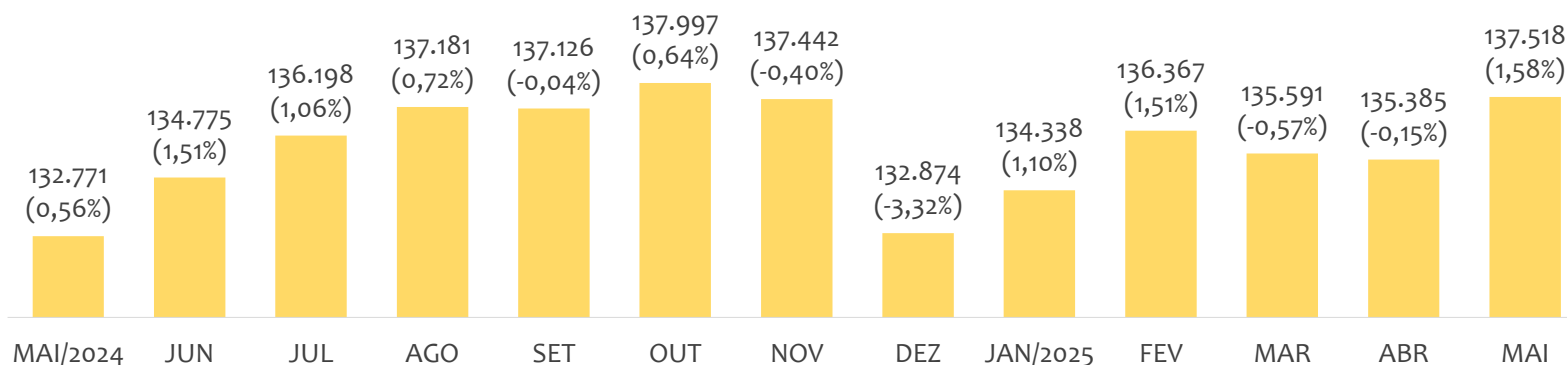
ESTATÍSTICAS MENSIS DO EMPREGO FORMAL

EMPREGO FORMAL | UR BARREIRAS

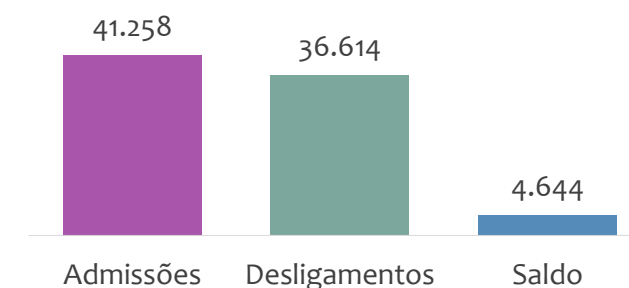
ESTOQUE MENSAL, ADMISSÕES, DESLIGAMENTOS E SALDOS MENCIAIS E ACUMULADO

Maio
2025

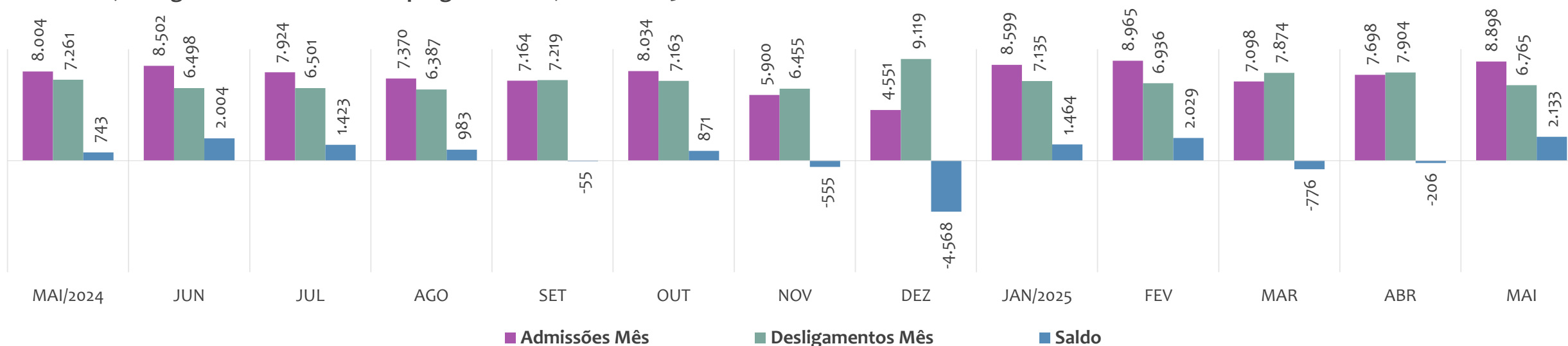
Estoque de empregos e variação relativa em relação ao mês anterior, ÚLTIMOS 13 MESES



Admissões, desligamentos e saldo de empregos formais, ACUMULADO 2025



Admissões, desligamentos e saldo de empregos formais, ÚLTIMOS 13 MESES



EMPREGO FORMAL | UNIDADE REGIONAL BARREIRAS

ESTOQUE ATUAL, ADMISSÕES, DESLIGAMENTOS E SALDO ACUMULADOS NO ANO POR MUNICÍPIO

Maio
2025

ESTOQUE

RANKING 10 PRIMEIROS	
MUNICÍPIO	ESTOQUE
1° Barreiras	39.269
2° Luis Eduardo Magalha	36.356
3° Sao Desiderio	9.531
4° Bom Jesus da Lapa	7.398
5° Correntina	6.281
6° Formosa do Rio Preto	5.432
7° Santa Maria da Vitoria	3.602
8° Jaborandi	3.465
9° Riachao das Neves	2.721
10° Cocos	2.576

RANKING 10 ÚLTIMOS	
MUNICÍPIO	ESTOQUE
32° Coribe	283
33° Cristopolis	243
34° Brejolandia	242
35° Catolandia	173
36° Buritirama	164
37° Matina	136
38° Feira da Mata	91
39° Canapolis	83
40° Morpara	76
41° Mansidao	62

ADMISSÕES

RANKING 10 PRIMEIROS	
MUNICÍPIO	ADMISSÕES
1° Luis Eduardo Magalha	14.367
2° Barreiras	10.069
3° Sao Desiderio	3.379
4° Correntina	2.244
5° Formosa do Rio Preto	1.836
6° Bom Jesus da Lapa	1.448
7° Ibotirama	1.197
8° Jaborandi	1.169
9° Riachao das Neves	1.041
10° Cocos	867

RANKING 10 ÚLTIMOS	
MUNICÍPIO	ADMISSÕES
32° Brejolandia	51
33° Coribe	50
34° Buritirama	27
35° Catolandia	24
36° Cristopolis	21
37° Canapolis	20
38° Feira da Mata	16
39° Matina	15
40° Morpara	15
41° Mansidao	8

DESLIGAMENTOS

RANKING 10 PRIMEIROS	
MUNICÍPIO	DESLIGAMENTOS
1° Luis Eduardo Magalha	12.265
2° Barreiras	8.224
3° Sao Desiderio	3.008
4° Ibotirama	2.530
5° Correntina	1.916
6° Formosa do Rio Preto	1.656
7° Bom Jesus da Lapa	1.238
8° Jaborandi	1.037
9° Riachao das Neves	844
10° Cocos	593

RANKING 10 ÚLTIMOS	
MUNICÍPIO	DESLIGAMENTOS
32° Angical	42
33° Feira da Mata	30
34° Cristopolis	29
35° Canapolis	27
36° Buritirama	24
37° Brejolandia	22
38° Morpara	21
39° Catolandia	15
40° Matina	13
41° Mansidao	4

SALDO DE EMPREGOS

RANKING 10 PRIMEIROS	
MUNICÍPIO	SALDO
1° Luis Eduardo Magalha	2.102
2° Barreiras	1.845
3° Sao Desiderio	371
4° Correntina	328
5° Cocos	274
6° Bom Jesus da Lapa	210
7° Riachao das Neves	197
8° Formosa do Rio Preto	180
9° Jaborandi	132
10° Tabocas do Brejo Vel	78

RANKING 10 ÚLTIMOS	
MUNICÍPIO	SALDO
32° Morpara	-6
33° Canapolis	-7
34° Carinhanha	-7
35° Cristopolis	-8
36° Sao Felix do Coribe	-11
37° Feira da Mata	-14
38° Santa Rita de Cassia	-20
39° Malhada	-51
40° Santana	-71
41° Ibotirama	-1.333

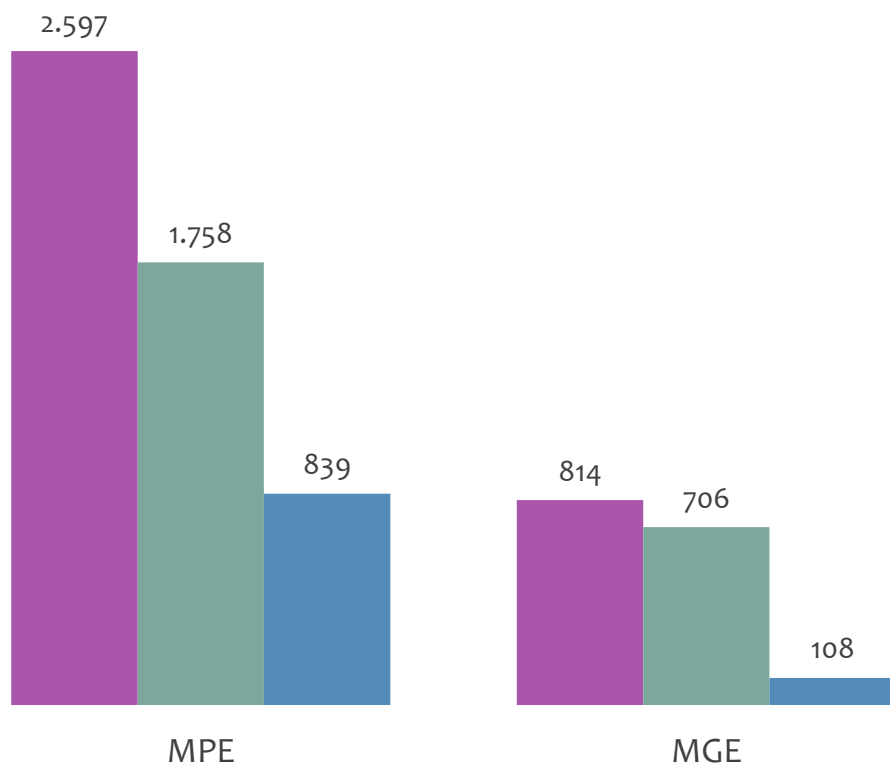


EMPREGO FORMAL POR PORTE | UR BARREIRAS

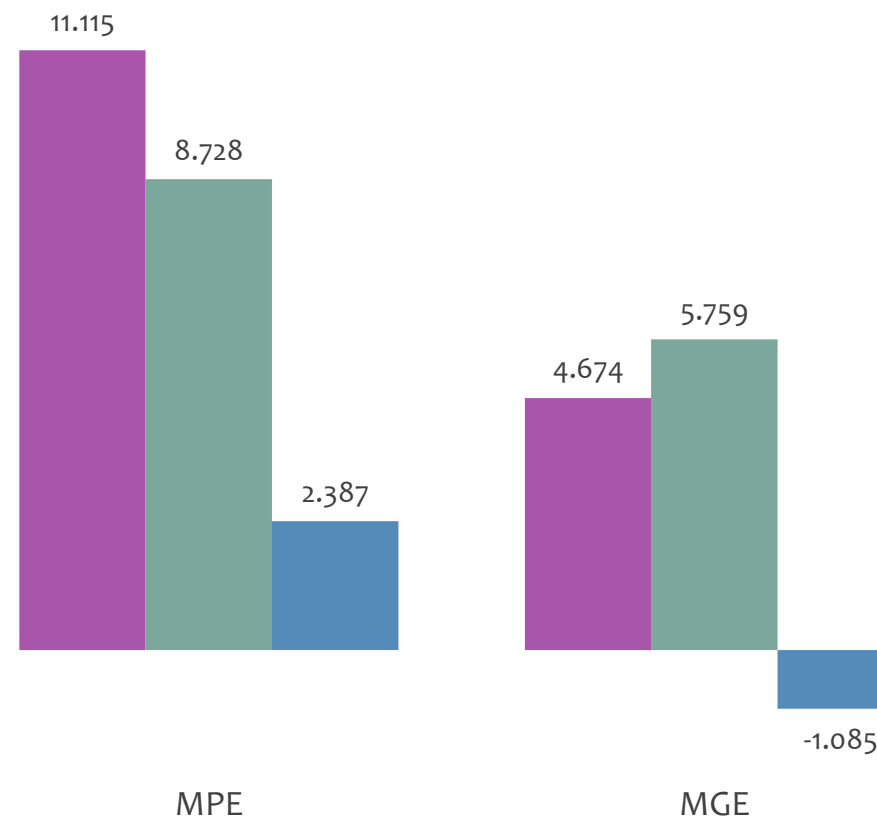
ADMISSÕES, DESLIGAMENTOS E SALDO MENSAL E ACUMULADO NO ANO POR PORTE

Admissões, desligamentos e saldo de empregos formais, UR BARREIRAS por PORTE

Resultado MENSAL | Mai/25



Resultado ACUMULADO | Jan a Mai/25

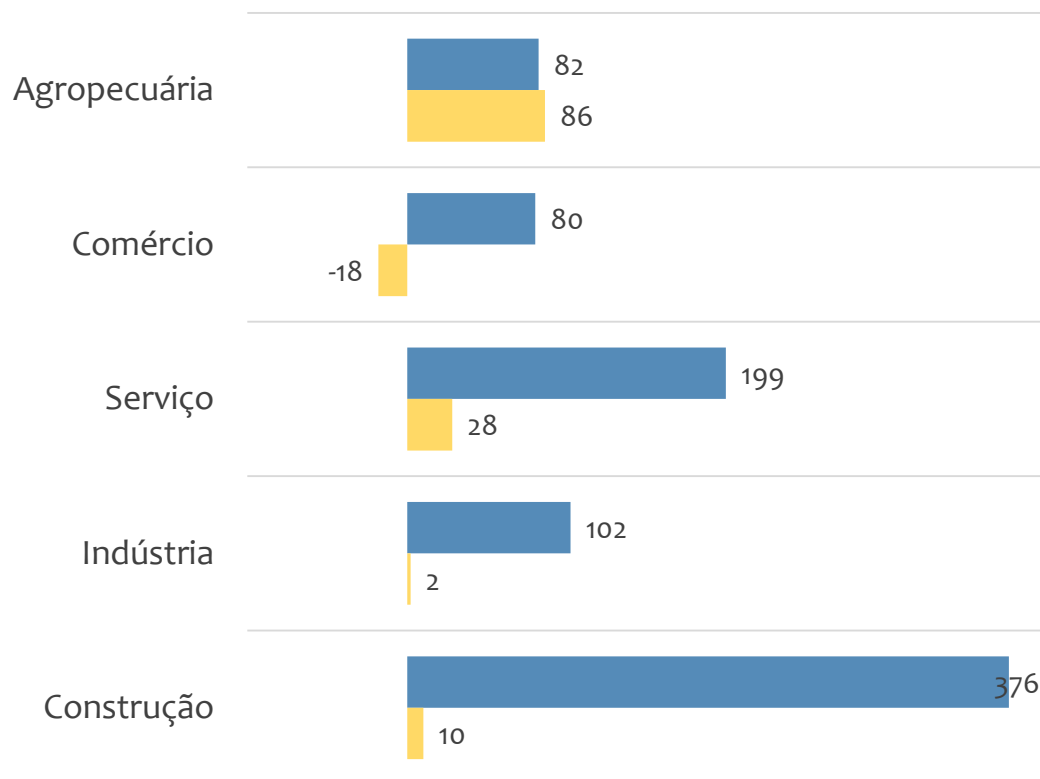


■ Admissões ■ Desligamentos ■ Saldo

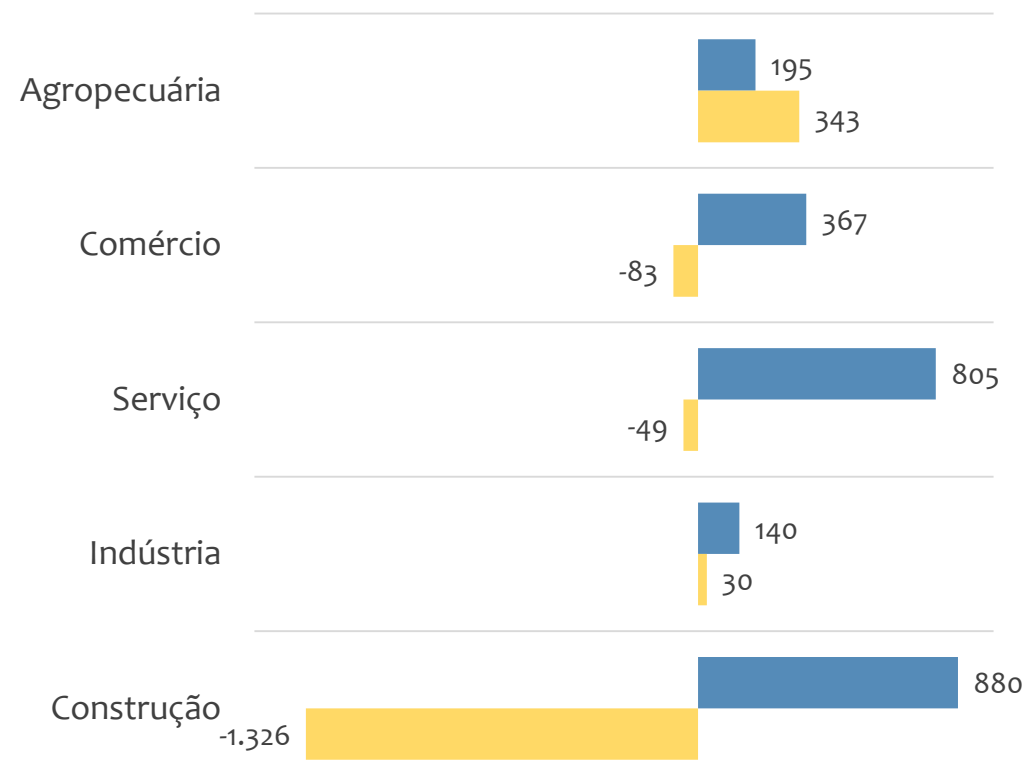


Saldo de empregos formais, UR BARREIRAS por PORTE e SETOR

Resultado MENSAL | Mai/25



Resultado ACUMULADO | Jan a Mai/25



MGE

MPE

**Admissões, desligamentos e saldo de empregos, UR BARREIRAS, Ranking de SALDO MENSAL MPE por ATIVIDADE**

Atividade	RESULTADO MENSAL MPE			RESULTADO ANUAL Jan a Mai/25 MPE		
	Admissões	Demissões	Saldo	Admissões	Demissões	Saldo
Construção de estações e redes de distribuição de energia elétrica	275	34	241	917	205	712
Construção de edifícios	176	104	72	645	641	4
Serviço de preparação de terreno, cultivo e colheita	72	26	46	183	122	61
Transporte rodoviário de carga, exceto produtos perigosos e mudanças, intermunicipal, interestadual e internacional	68	26	42	239	134	105
Comércio varejista de artigos do vestuário e acessórios	75	37	38	204	199	5
Obras de alvenaria	58	21	37	202	65	137
Coleta de resíduos não perigosos	36	1	35	37	2	35
Construção de rodovias e ferrovias	55	22	33	134	109	25
Comércio varejista de mercadorias em geral, com predominância de produtos alimentícios - supermercados	45	16	29	225	174	51



EMPREGO FORMAL POR PORTE | UR BARREIRAS

ADMISSÕES, DESLIGAMENTOS E SALDO MENSAL E ACUMULADO NO ANO POR ATIVIDADE

Admissões, desligamentos e saldo de empregos, UR BARREIRAS, Ranking de SALDO ANUAL MPE por ATIVIDADE

Atividade	RESULTADO MENSAL MPE			RESULTADO ANUAL Jan a Mai/25 MPE		
	Admissões	Demissões	Saldo	Admissões	Demissões	Saldo
Construção de estações e redes de distribuição de energia elétrica	275	34	241	917	205	712
Comércio varejista de mercadorias em geral, com predominância de produtos alimentícios - hipermercados	4	11	-7	258	17	241
Obras de alvenaria	58	21	37	202	65	137
Atividades de consultoria em gestão empresarial, exceto consultoria técnica específica	20	8	12	157	33	124
Transporte rodoviário de carga, exceto produtos perigosos e mudanças, intermunicipal, interestadual e internacional	68	26	42	239	134	105
Serviços combinados de escritório e apoio administrativo	30	16	14	159	97	62
Serviço de preparação de terreno, cultivo e colheita	72	26	46	183	122	61
Comércio varejista de mercadorias em geral, com predominância de produtos alimentícios - supermercados	45	16	29	225	174	51
Aluguel de máquinas e equipamentos agrícolas sem operador	28	17	11	96	51	45



Ranking de SALDO MENSAL MPE por SETOR e ATIVIDADE, UR BARREIRAS

AGROPECUÁRIA	Saldo Mensal MPE
Serviço de preparação de terreno, cultivo e colheita	46
Cultivo de algodão herbáceo	22
Cultivo de banana	6
Cultivo de laranja	6
Cultivo de arroz	3
Cultivo de milho	3
Criação de bovinos para leite	2
Cultivo de outras plantas de lavoura temporária não especificadas anteriormente	2
Produção de ovos	1

INDÚSTRIA	Saldo Mensal MPE
Coleta de resíduos não perigosos	35
Fabricação de artefatos de cerâmica e barro cozido para uso na construção, exceto azulejos e pisos	20
Extração e britamento de pedras e outros materiais para construção e beneficiamento associado	19
Preparação do leite	11
Fabricação de produtos cerâmicos não refratários não especificados anteriormente	7
Fabricação de estruturas pré-moldadas de concreto armado, em série e sob encomenda	6
Fabricação de artefatos de tanoaria e de embalagens de madeira	4
Fabricação de produtos cerâmicos refratários	3
Fabricação de produtos de padaria e confeitaria com predominância de produção própria	3



Ranking de SALDO MENSAL MPE por SETOR e ATIVIDADE, UR BARREIRAS

COMÉRCIO	Saldo Mensal MPE
Comércio varejista de artigos do vestuário e acessórios	38
Comércio varejista de mercadorias em geral, com predominância de produtos alimentícios - supermercados	29
Comércio varejista de produtos farmacêuticos, sem manipulação de fórmulas	22
Comércio varejista de móveis	18
Comércio varejista de mercadorias em geral, com predominância de produtos alimentícios - minimercados, mercearias e armazéns	14
Comércio a varejo de peças e acessórios novos para veículos automotores	9
Comércio varejista de medicamentos veterinários	9
Comércio atacadista de cosméticos e produtos de perfumaria	8
Comércio varejista de artigos de óptica	7

SERVIÇO	Saldo Mensal MPE
Transporte rodoviário de carga, exceto produtos perigosos e mudanças, intermunicipal, interestadual e internacional	42
Serviços de engenharia	27
Serviços combinados de escritório e apoio administrativo	14
Atividades de consultoria em gestão empresarial, exceto consultoria técnica específica	12
Aluguel de máquinas e equipamentos agrícolas sem operador	11
Atividade odontológica	10
Educação infantil - pré-escola	10
Aluguel de outras máquinas e equipamentos comerciais e industriais não especificados anteriormente, sem operador	10
Laboratórios clínicos	9



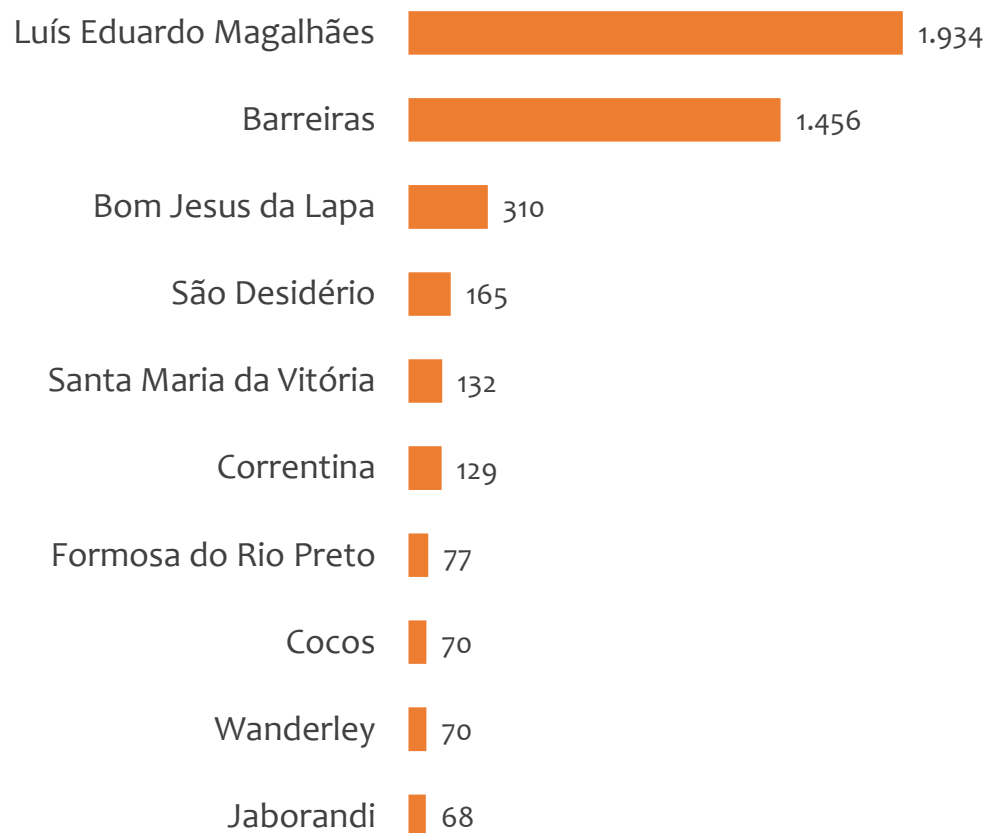
Ranking de SALDO MENSAL MPE por SETOR e ATIVIDADE, UR BARREIRAS

CONSTRUÇÃO	Saldo Mensal MPE
Construção de estações e redes de distribuição de energia elétrica	241
Construção de edifícios	72
Obras de alvenaria	37
Construção de rodovias e ferrovias	33
Montagem de estruturas metálicas	17
Obras de terraplenagem	13
Perfuração e construção de poços de água	3
Construção de obras de arte especiais	2
Instalações de sistema de prevenção contra incêndio	2

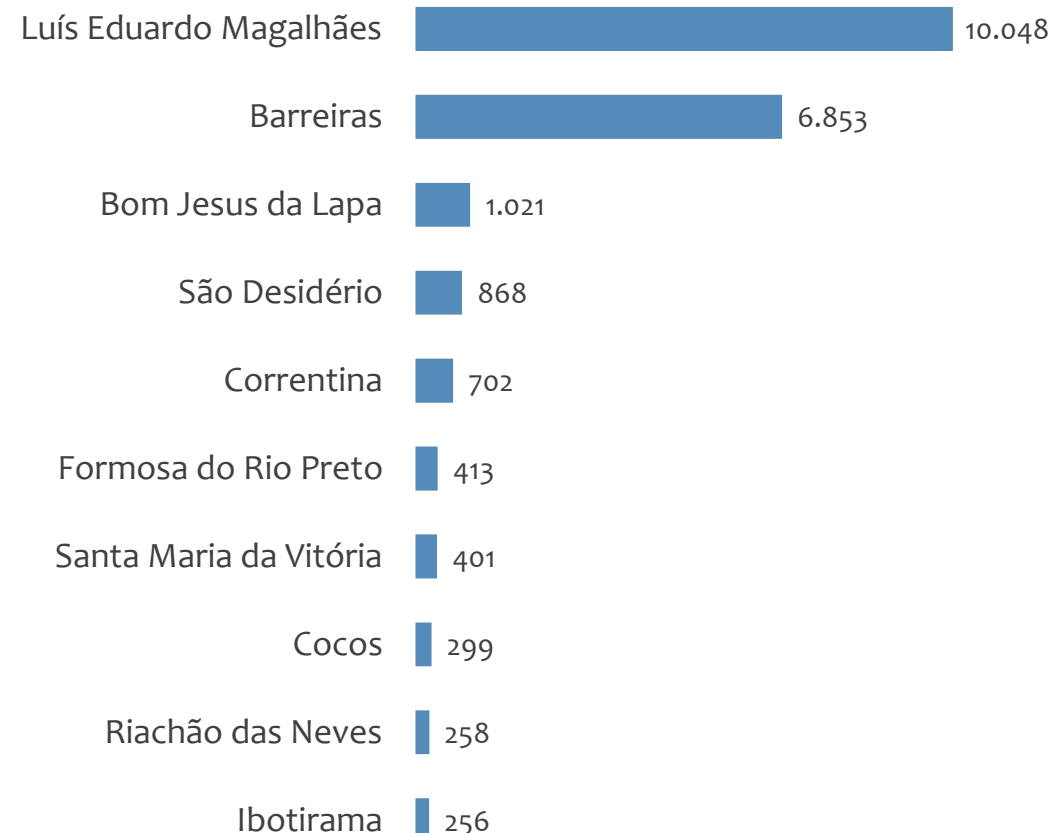


Saldo MPE de empregos formais, UR BARREIRAS, Ranking de SALDO MPE por MUNICÍPIO

Resultado MENSAL | Mai/25



Resultado ACUMULADO | Jan a Mai/25



UNIDADE REGIONAL FEIRA DE SANTANA

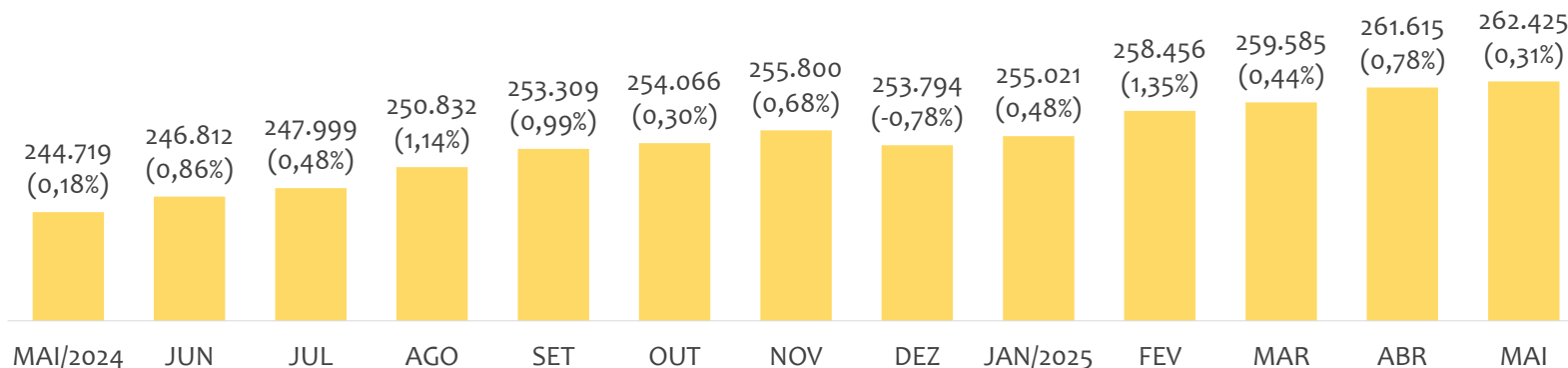
ESTATÍSTICAS MENSAS DO EMPREGO FORMAL

EMPREGO FORMAL | UR FEIRA DE SANTANA

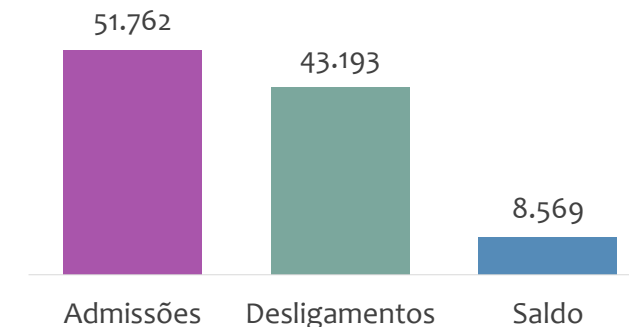
ESTOQUE MENSAL, ADMISSÕES, DESLIGAMENTOS E SALDOS MENSAIS E ACUMULADO

Maio
2025

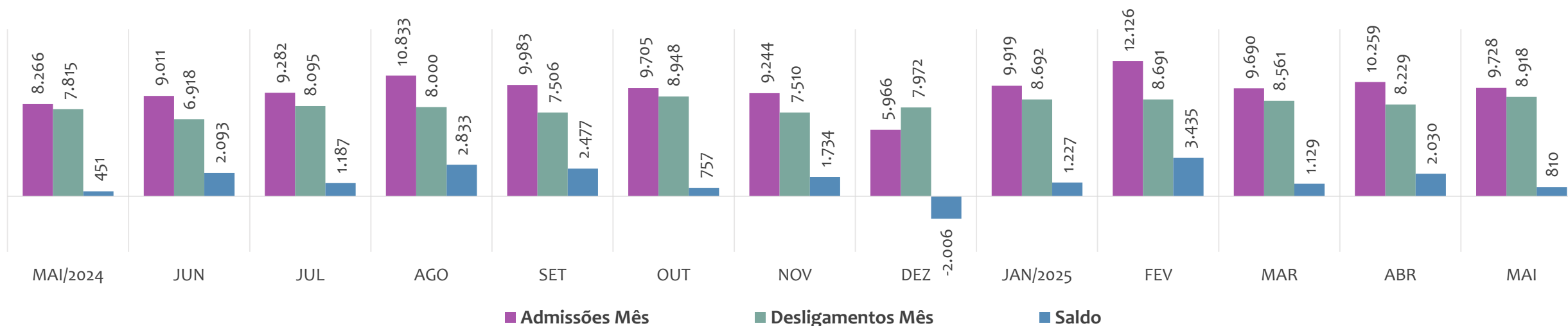
Estoque de empregos e variação relativa em relação ao mês anterior, ÚLTIMOS 13 MESES



Admissões, desligamentos e saldo de empregos formais, ACUMULADO 2025



Admissões, desligamentos e saldo de empregos formais, ÚLTIMOS 13 MESES



EMPREGO FORMAL | UNIDADE REGIONAL FEIRA DE SANTANA

ESTOQUE ATUAL, ADMISSÕES, DESLIGAMENTOS E SALDO ACUMULADOS NO ANO POR MUNICÍPIO

Maio
2025

ESTOQUE

RANKING 10 PRIMEIROS

MUNICÍPIO	ESTOQUE
1º Feira de Santana	144.084
2º Conceicao do Jacuipe	12.832
3º Santo Estevao	9.578
4º Serrinha	9.379
5º Itaberaba	9.278
6º Sao Goncalo dos Cam	8.031
7º Conceicao do Coite	5.826
8º Ipira	5.168
9º Ruy Barbosa	4.925
10º Ribeira do Pombal	4.641

RANKING 10 ÚLTIMOS

MUNICÍPIO	ESTOQUE
62º Lamarao	150
63º Sitio do Quinto	140
64º Ichu	134
65º Macajuba	117
66º Lajedinho	110
67º Candeal	109
68º Banzae	108
69º Novo Triunfo	98
70º Pedro Alexandre	80
71º Ibiquera	61

ADMISSÕES

RANKING 10 PRIMEIROS

MUNICÍPIO	ADMISSÕES
1º Feira de Santana	28.289
2º Conceicao do Jacuipe	3.199
3º Serrinha	1.976
4º Santo Estevao	1.793
5º Itaberaba	1.451
6º Sao Goncalo dos Cam	1.337
7º Ipira	1.281
8º Conceicao do Coite	1.152
9º Iacu	1.131
10º Ribeira do Pombal	974

RANKING 10 ÚLTIMOS

MUNICÍPIO	ADMISSÕES
62º Ajustina	25
63º Banzae	19
64º Lamarao	19
65º Candeal	18
66º Sitio do Quinto	14
67º Macajuba	13
68º Santa Brigida	13
69º Novo Triunfo	11
70º Pedro Alexandre	9
71º Ibiquera	4

DESLIGAMENTOS

RANKING 10 PRIMEIROS

MUNICÍPIO	DESLIGAMENTOS
1º Feira de Santana	25.155
2º Conceicao do Jacuipe	2.065
3º Serrinha	1.691
4º Itaberaba	1.413
5º Sao Goncalo dos Cam	1.261
6º Santo Estevao	1.111
7º Conceicao do Coite	863
8º Ribeira do Pombal	784
9º Ribeira do Amparo	677
10º Ipira	630

RANKING 10 ÚLTIMOS

MUNICÍPIO	DESLIGAMENTOS
62º Candeal	17
63º Ichu	17
64º Macajuba	15
65º Sitio do Quinto	14
66º Pedro Alexandre	12
67º Ipecaeta	11
68º Lamarao	9
69º Lajedinho	8
70º Ibiquera	4
71º Novo Triunfo	4

SALDO DE EMPREGOS

RANKING 10 PRIMEIROS

MUNICÍPIO	SALDO
1º Feira de Santana	3.134
2º Conceicao do Jacuipe	1.134
3º Iacu	917
4º Santo Estevao	682
5º Ipira	651
6º Santaluz	298
7º Conceicao do Coite	289
8º Ruy Barbosa	288
9º Serrinha	285
10º Amelia Rodrigues	237

RANKING 10 ÚLTIMOS

MUNICÍPIO	SALDO
62º Coronel Joao Sa	-13
63º Santa Barbara	-21
64º Tanquinho	-31
65º Terra Nova	-38
66º Anguera	-42
67º Barrocas	-44
68º Tucano	-51
69º Marcionilio Souza	-62
70º Araci	-109
71º Ribeira do Amparo	-597

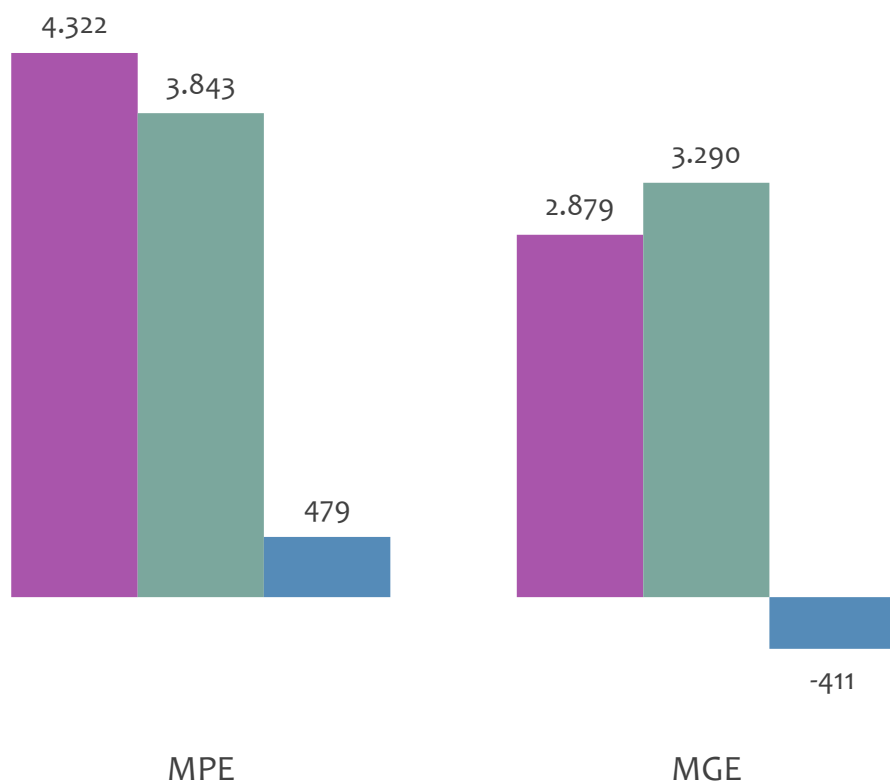


EMPREGO FORMAL POR PORTE | UR FEIRA DE SANTANA

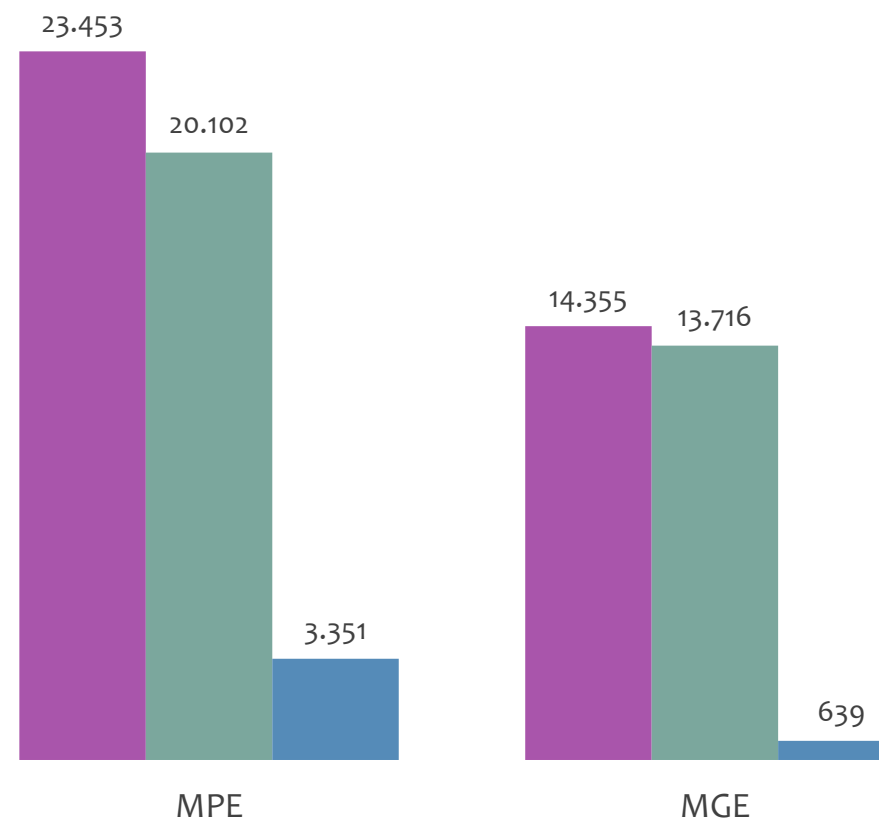
ADMISSÕES, DESLIGAMENTOS E SALDO MENSAL E ACUMULADO NO ANO POR PORTE

Admissões, desligamentos e saldo de empregos formais, UR FEIRA DE SANTANA por PORTE

Resultado MENSAL | Mai/25



Resultado ACUMULADO | Jan a Mai/25

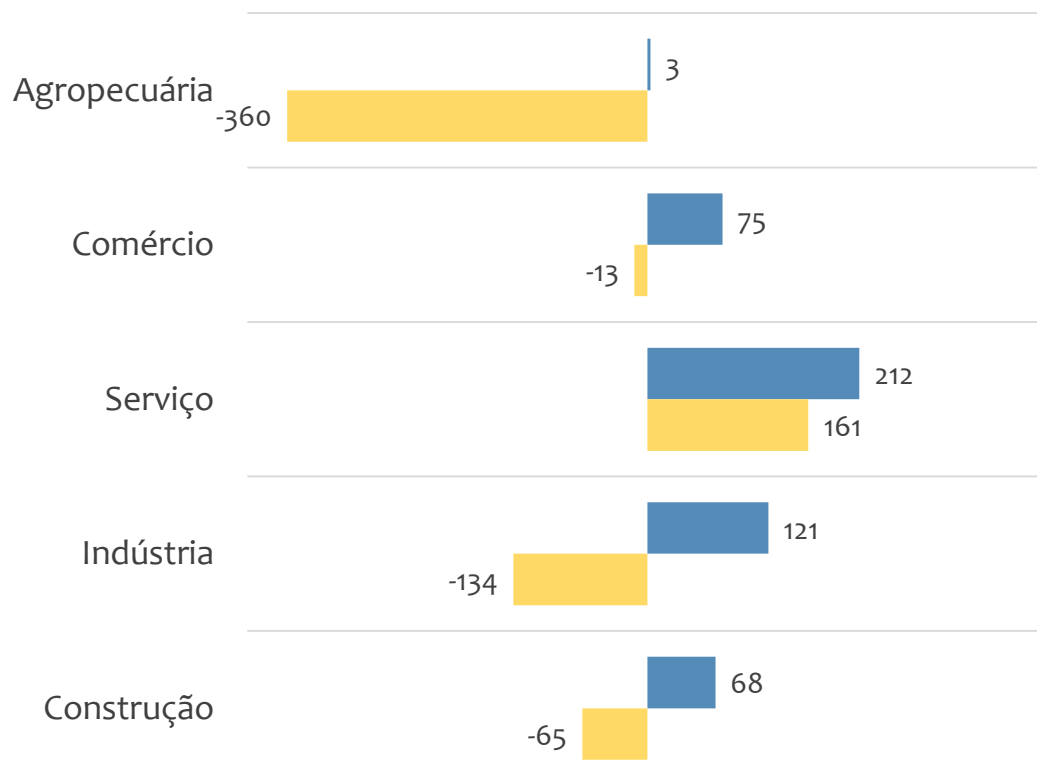


■ Admissões ■ Desligamentos ■ Saldo

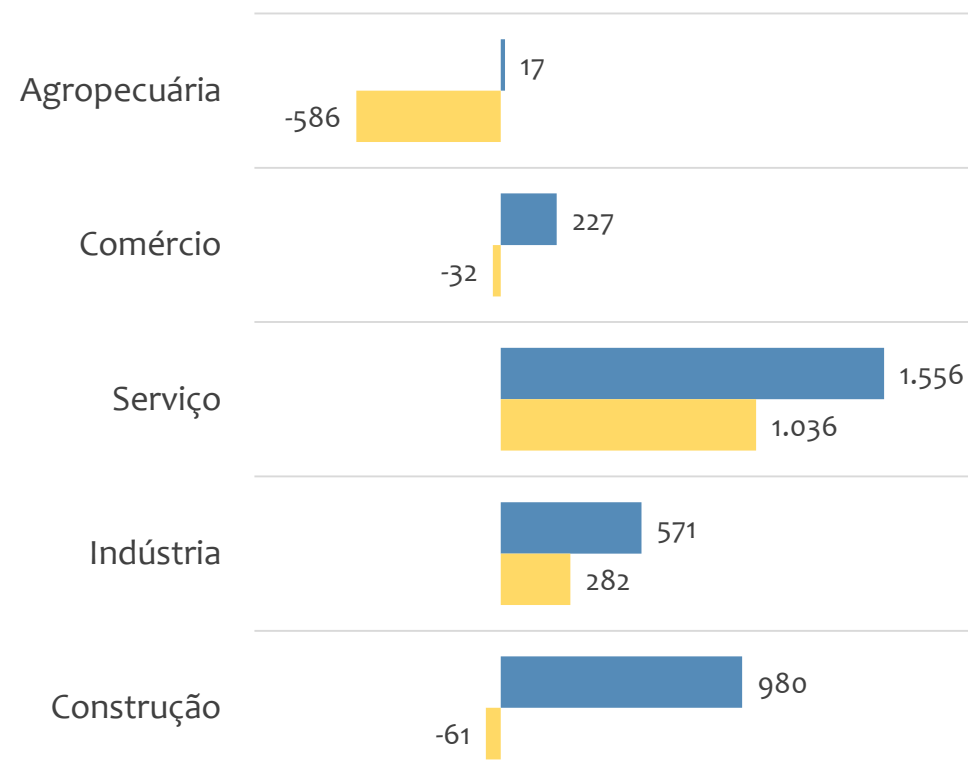


Saldo de empregos formais, UR FEIRA DE SANTANA por PORTE e SETOR

Resultado MENSAL | Mai/25



Resultado ACUMULADO | Jan a Mai/25



■ MGE

■ MPE



EMPREGO FORMAL POR PORTE | UR FEIRA DE SANTANA

ADMISSÕES, DESLIGAMENTOS E SALDO MENSAL E ACUMULADO NO ANO POR ATIVIDADE

Admissões, desligamentos e saldo de empregos, UR FEIRA DE SANTANA, Ranking de SALDO MENSAL MPE por ATIVIDADE

Atividade	RESULTADO MENSAL MPE			RESULTADO ANUAL Jan a Mai/25 MPE		
	Admissões	Demissões	Saldo	Admissões	Demissões	Saldo
Construção de edifícios	518	354	164	2.661	1.677	984
Comércio varejista de calçados	111	62	49	298	310	-12
Comércio varejista de produtos farmacêuticos, sem manipulação de fórmulas	92	45	47	317	295	22
Comércio varejista de artigos do vestuário e acessórios	144	111	33	661	645	16
Restaurantes e similares	154	123	31	752	675	77
Extração de minério de metais preciosos	29	2	27	29	2	27
Atividades de atendimento hospitalar, exceto pronto-socorro e unidades para atendimento a urgências	39	14	25	226	73	153
Atividades de condicionamento físico	35	12	23	129	50	79
VERIFICAR	0	0	0	0	0	0



EMPREGO FORMAL POR PORTE | UR FEIRA DE SANTANA

ADMISSÕES, DESLIGAMENTOS E SALDO MENSAL E ACUMULADO NO ANO POR ATIVIDADE

Admissões, desligamentos e saldo de empregos, UR FEIRA DE SANTANA, Ranking de SALDO ANUAL MPE por ATIVIDADE

Atividade	RESULTADO MENSAL MPE			RESULTADO ANUAL Jan a Mai/25 MPE		
	Admissões	Demissões	Saldo	Admissões	Demissões	Saldo
Construção de edifícios	518	354	164	2.661	1.677	984
Atividades de atendimento hospitalar, exceto pronto-socorro e unidades para atendimento a urgências	39	14	25	226	73	153
VERIFICAR	0	0	0	0	0	0
Instalação e manutenção elétrica	41	32	9	221	122	99
Serviços combinados para apoio a edifícios, exceto condomínios prediais	20	31	-11	232	146	86
Educação infantil - pré-escola	38	19	19	275	191	84
Atividades de condicionamento físico	35	12	23	129	50	79
Restaurantes e similares	154	123	31	752	675	77
Transporte rodoviário de carga, exceto produtos perigosos e mudanças, intermunicipal, interestadual e internacional	124	109	15	625	551	74



Ranking de SALDO MENSAL MPE por SETOR e ATIVIDADE, UR FEIRA DE SANTANA

AGROPECUÁRIA	Saldo Mensal MPE
Produção de ovos	4
Criação de bovinos para corte	3
Atividades de pós-colheita	1
Serviço de preparação de terreno, cultivo e colheita	1
Atividades de apoio à pecuária não especificadas anteriormente	0
Criação de suínos	0
Criação de caprinos	0
Criação de outros animais não especificados anteriormente	0
Criação de frangos para corte	0

INDÚSTRIA	Saldo Mensal MPE
Extração de minério de metais preciosos	27
Fabricação de produtos de padaria e confeitaria com predominância de produção própria	20
Confecção de peças do vestuário, exceto roupas íntimas e as confeccionadas sob medida	20
Acabamento de calçados de couro sob contrato	18
Fabricação de adesivos e selantes	11
Fabricação de escovas, pincéis e vassouras	9
Fabricação de artefatos de cimento para uso na construção	9
Extração de granito e beneficiamento associado	8
Fabricação de calçados de couro	7



Ranking de SALDO MENSAL MPE por SETOR e ATIVIDADE, UR FEIRA DE SANTANA

COMÉRCIO	Saldo Mensal MPE
Comércio varejista de calçados	49
Comércio varejista de produtos farmacêuticos, sem manipulação de fórmulas	47
Comércio varejista de artigos do vestuário e acessórios	33
Comércio varejista de móveis	23
Comércio varejista de mercadorias em geral, com predominância de produtos alimentícios - minimercados, mercearias e armazéns	17
Comércio atacadista de calçados	12
Comércio a varejo de peças e acessórios usados para veículos automotores	9
Comércio varejista de produtos saneantes domissanitários	9
Comércio varejista de cosméticos, produtos de perfumaria e de higiene pessoal	8

SERVIÇO	Saldo Mensal MPE
Restaurantes e similares	31
Atividades de atendimento hospitalar, exceto pronto-socorro e unidades para atendimento a urgências	25
Atividades de condicionamento físico	23
Locação de outros meios de transporte não especificados anteriormente, sem condutor	20
Educação infantil - pré-escola	19
Transporte rodoviário de carga, exceto produtos perigosos e mudanças, intermunicipal, interestadual e internacional	15
Atividade odontológica	12
Atividade médica ambulatorial restrita a consultas	12
Atividades de atendimento em pronto-socorro e unidades hospitalares para atendimento a urgências	10



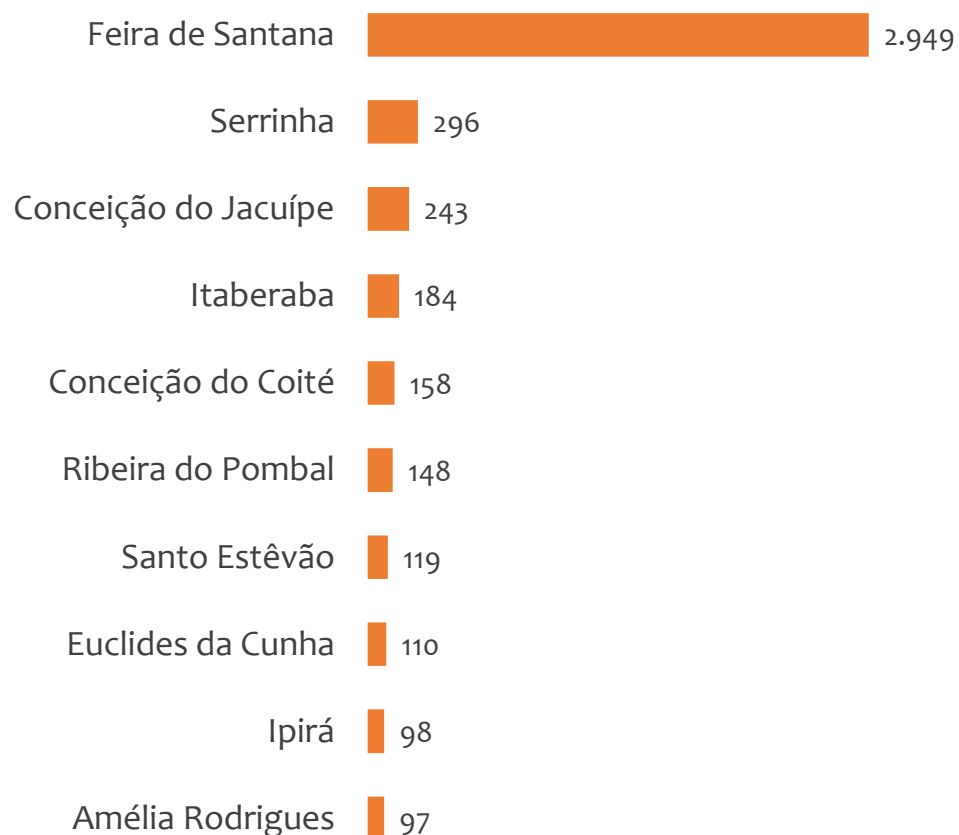
Ranking de SALDO MENSAL MPE por SETOR e ATIVIDADE, UR FEIRA DE SANTANA

CONSTRUÇÃO	Saldo Mensal MPE
Construção de edifícios	164
Montagem de estruturas metálicas	11
Instalação e manutenção elétrica	9
Obras de alvenaria	5
Perfuração e construção de poços de água	3
Serviços de pintura de edifícios em geral	2
Construção de redes de abastecimento de água, coleta de esgoto e construções correlatas, exceto obras de irrigação	2
Instalações hidráulicas, sanitárias e de gás	2
Instalação e manutenção de sistemas centrais de ar condicionado, de ventilação e refrigeração	2

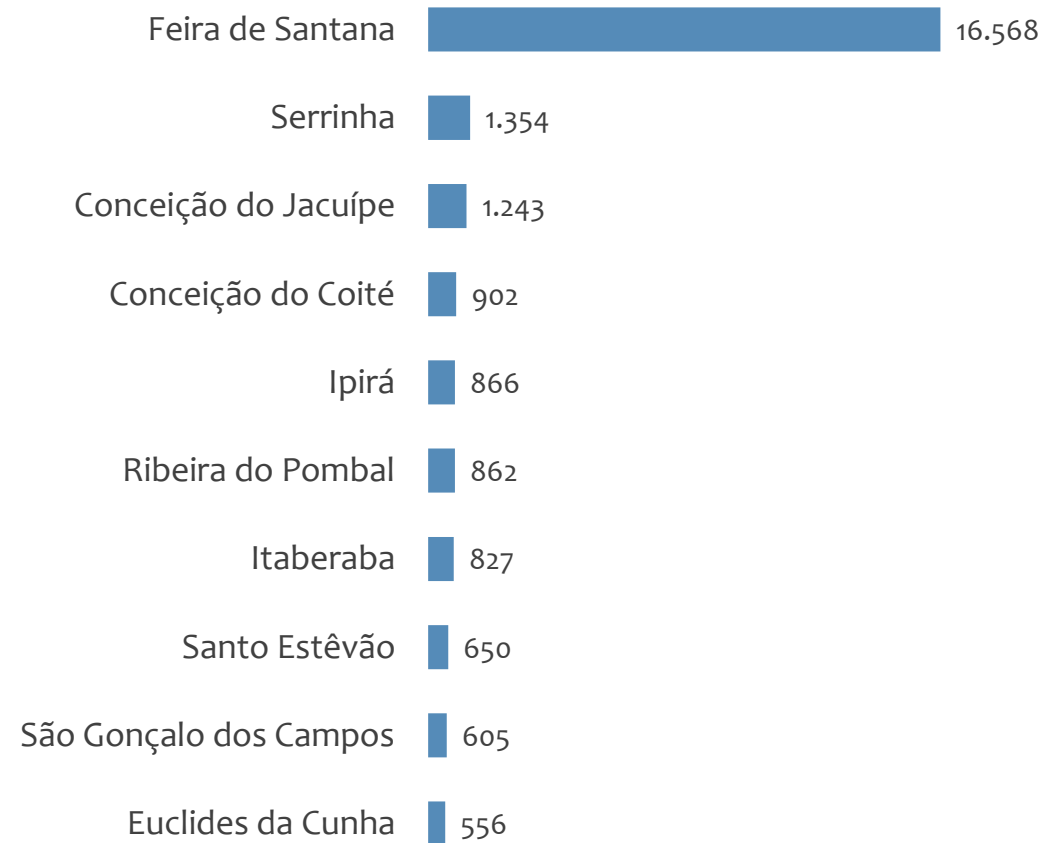


Saldo MPE de empregos formais, UR FEIRA DE SANTANA, Ranking de SALDO MPE por MUNICÍPIO

Resultado MENSAL | Mai/25



Resultado ACUMULADO | Jan a Mai/25



UNIDADE REGIONAL ILHÉUS

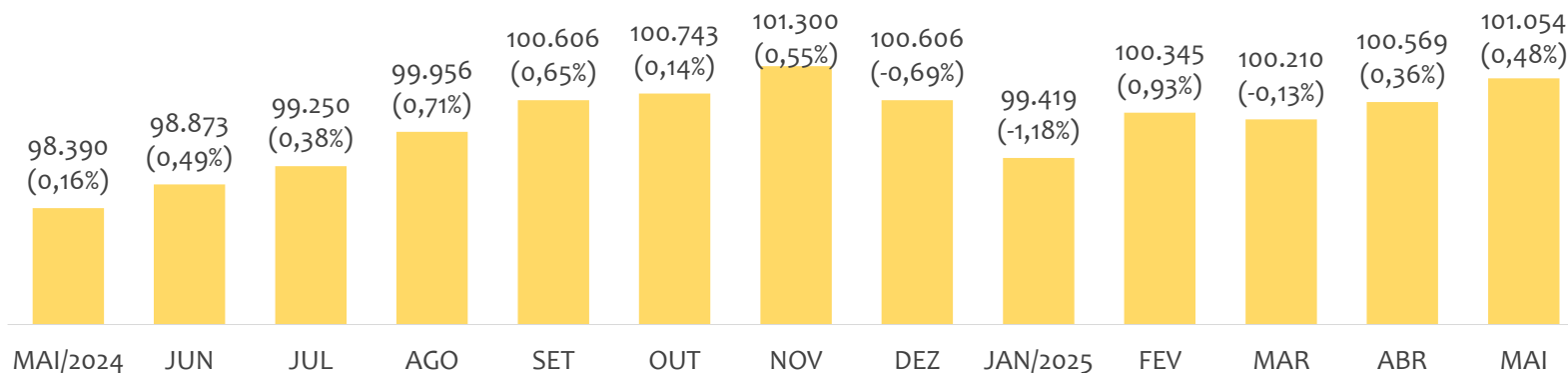
ESTATÍSTICAS MENSAS DO EMPREGO FORMAL

EMPREGO FORMAL | UR ILHÉUS

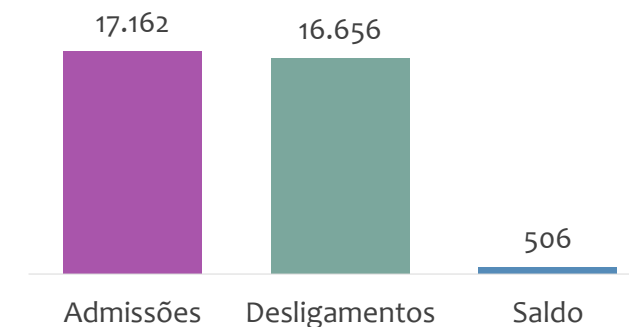
ESTOQUE MENSAL, ADMISSÕES, DESLIGAMENTOS E SALDOS MENCIAIS E ACUMULADO

Maio
2025

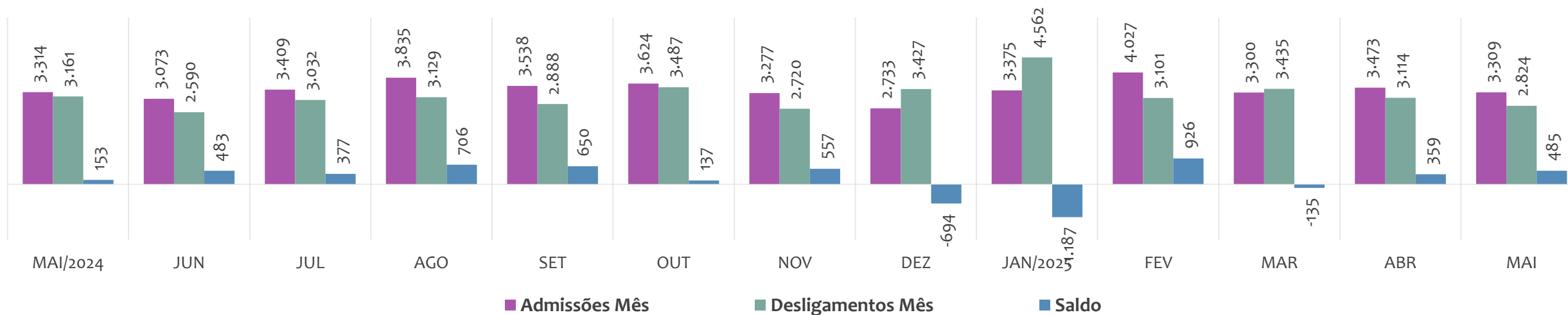
Estoque de empregos e variação relativa em relação ao mês anterior, ÚLTIMOS 13 MESES



Admissões, desligamentos e saldo de empregos formais, ACUMULADO 2025



Admissões, desligamentos e saldo de empregos formais, ÚLTIMOS 13 MESES



EMPREGO FORMAL | UNIDADE REGIONAL ILHÉUS

ESTOQUE ATUAL, ADMISSÕES, DESLIGAMENTOS E SALDO ACUMULADOS NO ANO POR MUNICÍPIO

Maio
2025

ESTOQUE

RANKING 10 PRIMEIROS

MUNICÍPIO	ESTOQUE
1º Itabuna	40.770
2º Ilheus	30.570
3º Itacare	4.491
4º Una	2.697
5º Camacan	2.162
6º Urucuca	1.932
7º Ubaitaba	1.908
8º Canavieiras	1.852
9º Itajuípe	1.345
10º Mascote	1.344

RANKING 10 ÚLTIMOS

MUNICÍPIO	ESTOQUE
19º Itaju do Colonia	573
20º Firmino Alves	512
21º Floresta Azul	401
22º Jussari	373
23º Santa Luzia	360
24º Itapitanga	348
25º Santa Cruz da Vitoria	312
26º Pau Brasil	251
27º Sao Jose da Vitoria	202
28º Almadina	184

ADMISSÕES

RANKING 10 PRIMEIROS

MUNICÍPIO	ADMISSÕES
1º Itabuna	6.243
2º Ilheus	5.975
3º Itacare	996
4º Una	453
5º Camacan	401
6º Urucuca	327
7º Arataca	288
8º Canavieiras	265
9º Ubaitaba	241
10º Itajuípe	216

RANKING 10 ÚLTIMOS

MUNICÍPIO	ADMISSÕES
19º Itape	76
20º Itaju do Colonia	70
21º Floresta Azul	65
22º Pau Brasil	56
23º Jussari	48
24º Almadina	46
25º Firmino Alves	42
26º Itapitanga	37
27º Santa Cruz da Vitoria	29
28º Sao Jose da Vitoria	28

DESLIGAMENTOS

RANKING 10 PRIMEIROS

MUNICÍPIO	DESLIGAMENTOS
1º Ilheus	6.220
2º Itabuna	6.031
3º Itacare	885
4º Camacan	519
5º Urucuca	367
6º Una	355
7º Canavieiras	284
8º Ubaitaba	233
9º Itajuípe	206
10º Ibicarai	197

RANKING 10 ÚLTIMOS

MUNICÍPIO	DESLIGAMENTOS
19º Aurelino Leal	71
20º Jussari	63
21º Firmino Alves	62
22º Itaju do Colonia	58
23º Pau Brasil	52
24º Barro Preto	46
25º Almadina	43
26º Itapitanga	30
27º Santa Cruz da Vitoria	24
28º Sao Jose da Vitoria	17

SALDO DE EMPREGOS

RANKING 10 PRIMEIROS

MUNICÍPIO	SALDO
1º Itabuna	212
2º Arataca	158
3º Barro Preto	132
4º Itacare	111
5º Una	98
6º Mascote	76
7º Ibirapitanga	62
8º Aurelino Leal	47
9º Buerarema	46
10º Coaraci	16

RANKING 10 ÚLTIMOS

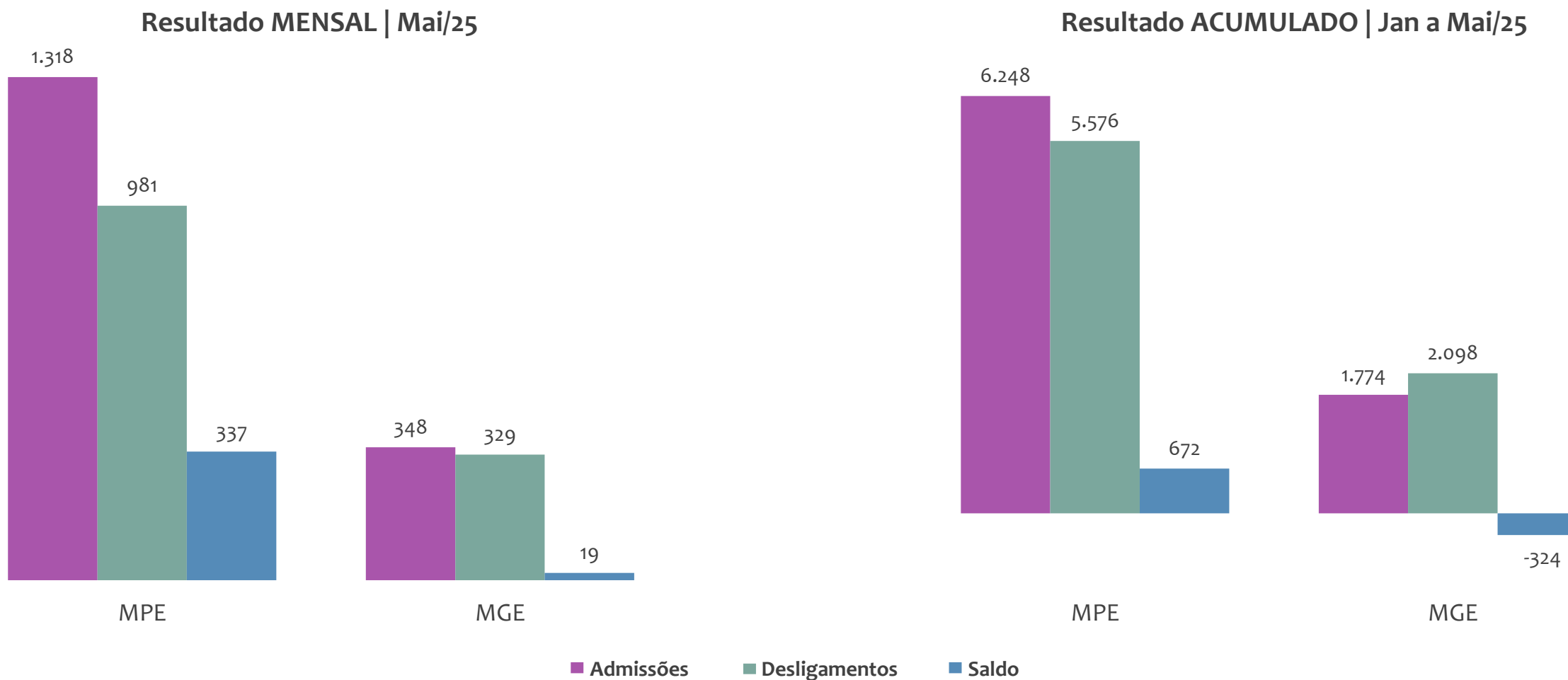
MUNICÍPIO	SALDO
19º Almadina	3
20º Floresta Azul	-13
21º Jussari	-15
22º Canavieiras	-19
23º Firmino Alves	-20
24º Itape	-22
25º Ibicarai	-25
26º Urucuca	-40
27º Camacan	-118
28º Ilheus	-245



EMPREGO FORMAL POR PORTE | UR ILHÉUS

ADMISSÕES, DESLIGAMENTOS E SALDO MENSAL E ACUMULADO NO ANO POR PORTE

Admissões, desligamentos e saldo de empregos formais, UR ILHÉUS por PORTE





PEQUENOS
NEGÓCIOS

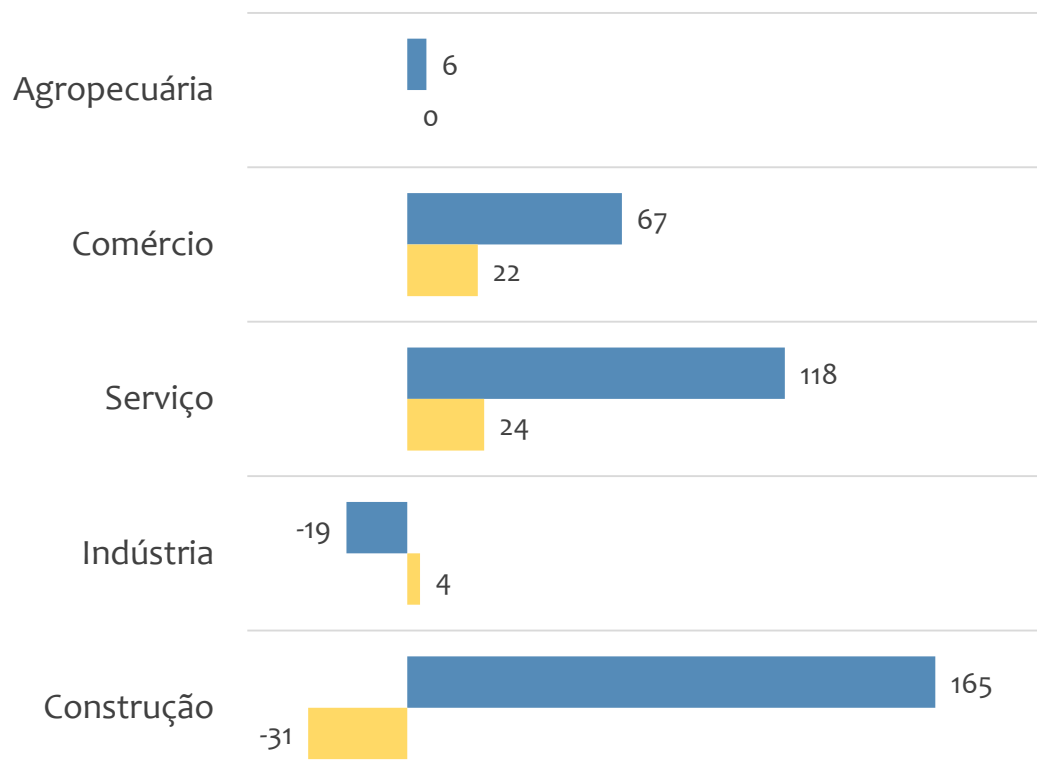
EMPREGO FORMAL POR PORTE | UR ILHÉUS

SALDO MENSAL E ACUMULADO NO ANO POR PORTE E SETOR

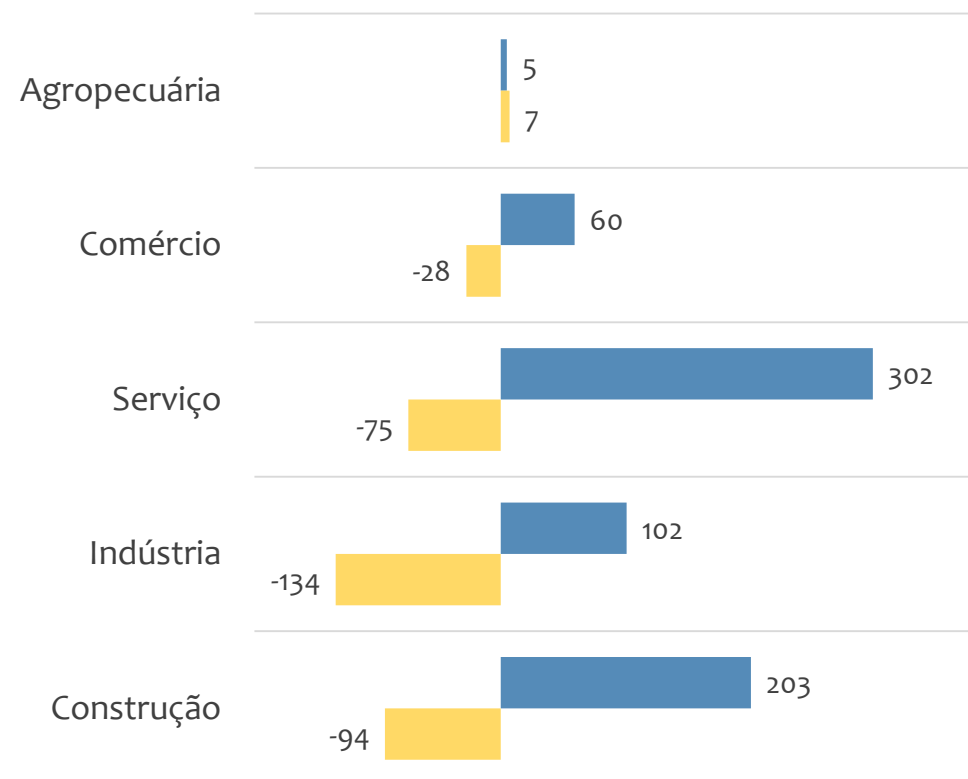
Maio
2025

Saldo de empregos formais, UR ILHÉUS por PORTE e SETOR

Resultado MENSAL | Mai/25



Resultado ACUMULADO | Jan a Mai/25



MGE

MPE



EMPREGO FORMAL POR PORTE | UR ILHÉUS

ADMISSÕES, DESLIGAMENTOS E SALDO MENSAL E ACUMULADO NO ANO POR ATIVIDADE

Admissões, desligamentos e saldo de empregos, UR ILHÉUS, Ranking de SALDO MENSAL MPE por ATIVIDADE

Atividade	RESULTADO MENSAL MPE			RESULTADO ANUAL Jan a Mai/25 MPE		
	Admissões	Demissões	Saldo	Admissões	Demissões	Saldo
Construção de edifícios	104	27	77	445	275	170
Outras obras de engenharia civil não especificadas anteriormente	49	18	31	85	115	-30
Instalação e manutenção elétrica	31	6	25	136	31	105
VERIFICAR	0	0	0	0	0	0
Outras atividades de serviços prestados principalmente às empresas não especificadas anteriormente	35	11	24	116	55	61
Comércio varejista de mercadorias em geral, com predominância de produtos alimentícios - minimercados, mercearias e armazéns	55	34	21	286	266	20
Comercio varejista de artigos de cama, mesa e banho	23	5	18	48	37	11
Serviços de engenharia	17	1	16	28	29	-1
Montagem de estruturas metálicas	25	10	15	51	29	22



EMPREGO FORMAL POR PORTE | UR ILHÉUS

ADMISSÕES, DESLIGAMENTOS E SALDO MENSAL E ACUMULADO NO ANO POR ATIVIDADE

Admissões, desligamentos e saldo de empregos, UR ILHÉUS, Ranking de SALDO ANUAL MPE por ATIVIDADE

Atividade	RESULTADO MENSAL MPE			RESULTADO ANUAL Jan a Mai/25 MPE		
	Admissões	Demissões	Saldo	Admissões	Demissões	Saldo
Construção de edifícios	104	27	77	445	275	170
Instalação e manutenção elétrica	31	6	25	136	31	105
Transporte rodoviário de carga, exceto produtos perigosos e mudanças, intermunicipal, interestadual e internacional	11	10	1	151	81	70
Outras atividades de serviços prestados principalmente às empresas não especificadas anteriormente	35	11	24	116	55	61
Transporte rodoviário coletivo de passageiros, com itinerário fixo, municipal	3	2	1	66	9	57
Fabricação de calçados de couro	0	31	-31	122	83	39
Educação infantil - pré-escola	10	4	6	73	40	33
Montagem de estruturas metálicas	25	10	15	51	29	22
Organização logística do transporte de carga	6	4	2	36	15	21



Ranking de SALDO MENSAL MPE por SETOR e ATIVIDADE, UR ILHÉUS

AGROPECUÁRIA	Saldo Mensal MPE
Criação de camarões em água salgada e salobra	6
Atividades de apoio à produção florestal	5
Produção de mudas e outras formas de propagação vegetal, certificadas	1
Cultivo de café	0
Cultivo de outras plantas de lavoura permanente não especificadas anteriormente	0
Criação de peixes em água salgada e salobra	0
Atividades de apoio à agricultura não especificadas anteriormente	0
Atividades de apoio à aquicultura em água doce	0
Atividades de apoio à aquicultura em água salgada e salobra	0

INDÚSTRIA	Saldo Mensal MPE
Fabricação de produtos de padaria e confeitaria com predominância de produção própria	9
Fabricação de móveis com predominância de madeira	4
Instalação de máquinas e equipamentos industriais	4
Fabricação de sorvetes e outros gelados comestíveis	3
Fabricação de produtos de papel, cartolina, papel-cartão e papelão ondulado para uso comercial e de escritório	2
Fabricação de cosméticos, produtos de perfumaria e de higiene pessoal	2
Manutenção e reparação de máquinas, aparelhos e materiais elétricos não especificados anteriormente	2
Fabricação de artigos do vestuário, produzidos em malharias e tricotagens, exceto meias	2
Frigorífico - abate de bovinos	1



Ranking de SALDO MENSAL MPE por SETOR e ATIVIDADE, UR ILHÉUS

COMÉRCIO	Saldo Mensal MPE
Comercio varejista de mercadorias em geral, com predominância de produtos alimentícios - minimercados, mercearias e armazéns	21
Comercio varejista de artigos de cama, mesa e banho	18
Comércio atacadista de café em grão	7
Lojas de departamentos ou magazines, exceto lojas francas (Duty free)	5
Comércio a varejo de automóveis, camionetas e utilitários novos	5
Comércio varejista de artigos do vestuário e acessórios	5
Comércio a varejo de peças e acessórios novos para veículos automotores	5
Comércio varejista de carnes - açougues	5
Comércio varejista de material elétrico	4

SERVIÇO	Saldo Mensal MPE
Serviços combinados de escritório e apoio administrativo	25
Outras atividades de serviços prestados principalmente às empresas não especificadas anteriormente	24
Serviços de engenharia	16
Atividade odontológica	9
Educação infantil - pré-escola	6
Seleção e agenciamento de mão de obra	6
Serviços de reboque de veículos	4
Atividades de cobrança e informações cadastrais	4
Condomínios prediais	4



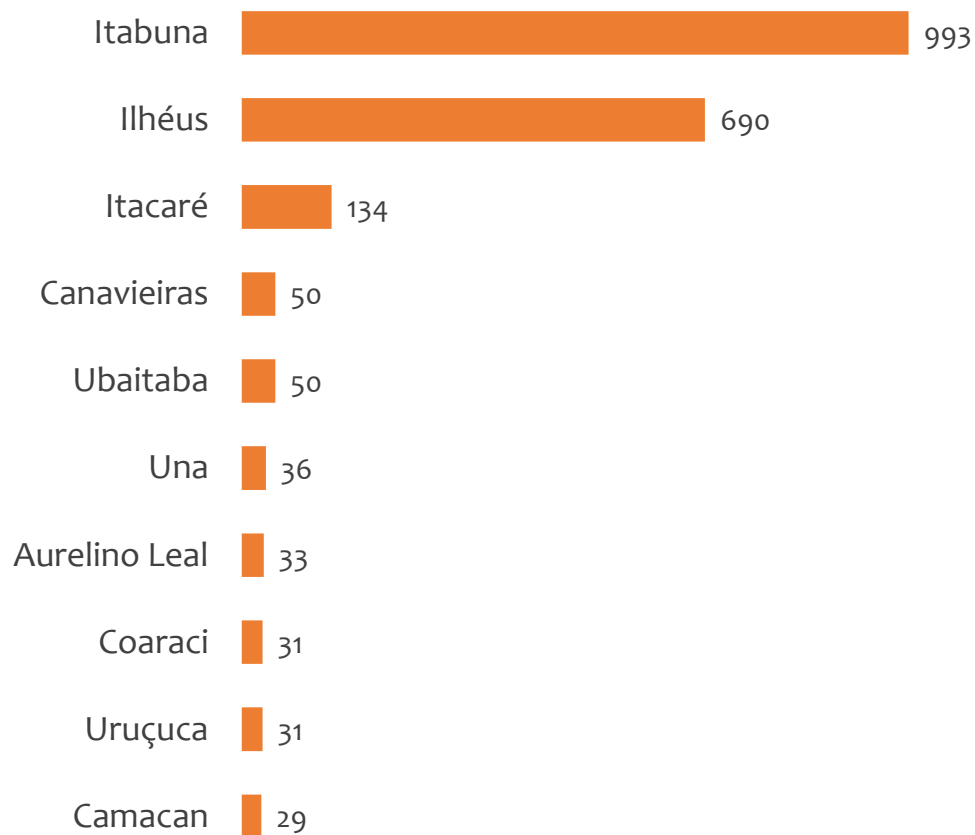
Ranking de SALDO MENSAL MPE por SETOR e ATIVIDADE, UR ILHÉUS

CONSTRUÇÃO	Saldo Mensal MPE
Construção de edifícios	77
Outras obras de engenharia civil não especificadas anteriormente	31
Instalação e manutenção elétrica	25
Montagem de estruturas metálicas	15
Obras de urbanização - ruas, praças e calçadas	13
Instalação e manutenção de sistemas centrais de ar condicionado, de ventilação e refrigeração	5
Construção de redes de abastecimento de água, coleta de esgoto e construções correlatas, exceto obras de irrigação	2
Instalação, manutenção e reparação de elevadores, escadas e esteiras rolantes	1
Serviços de pintura de edifícios em geral	1

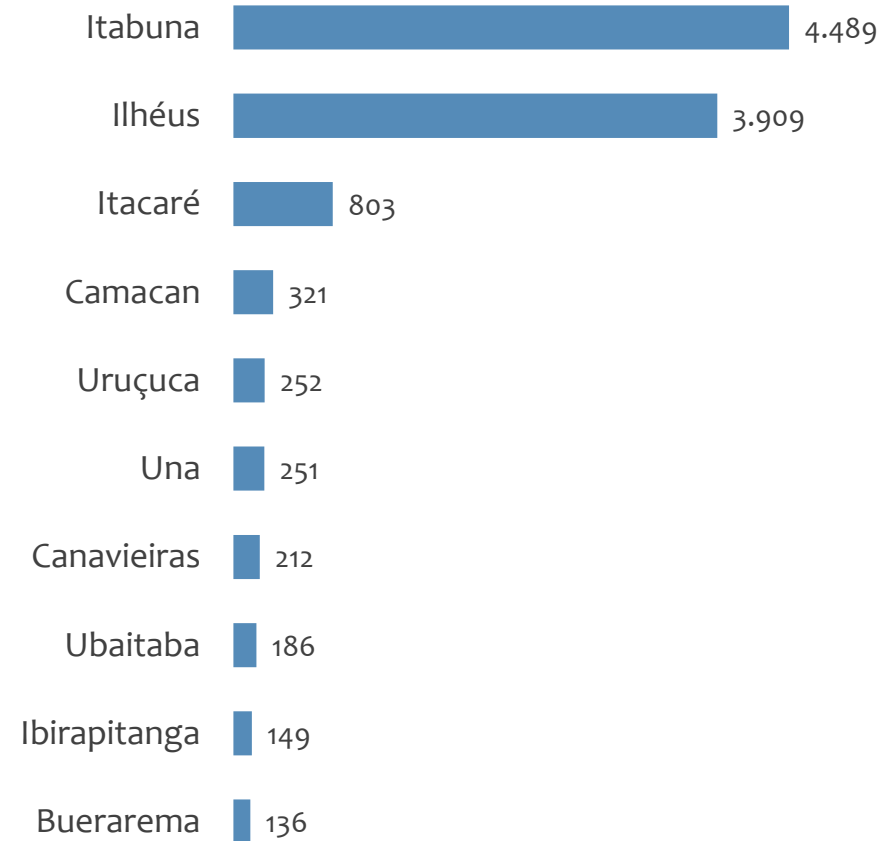


Saldo MPE de empregos formais, UR ILHÉUS, Ranking de SALDO MPE por MUNICÍPIO

Resultado MENSAL | Mai/25



Resultado ACUMULADO | Jan a Mai/25



UNIDADE REGIONAL JACOBINA

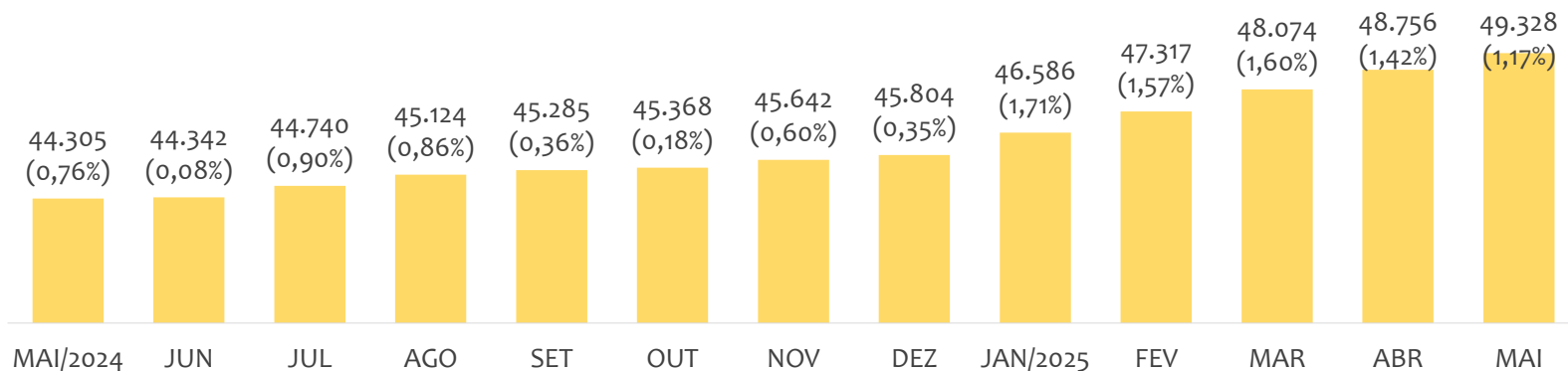
ESTATÍSTICAS MENSAS DO EMPREGO FORMAL

EMPREGO FORMAL | UR JACOBINA

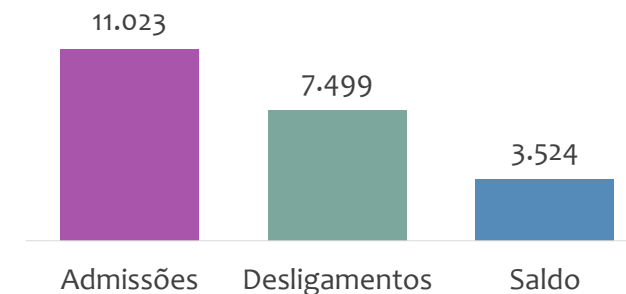
Maio
2025

ESTOQUE MENSAL, ADMISSÕES, DESLIGAMENTOS E SALDOS MENSAIS E ACUMULADO

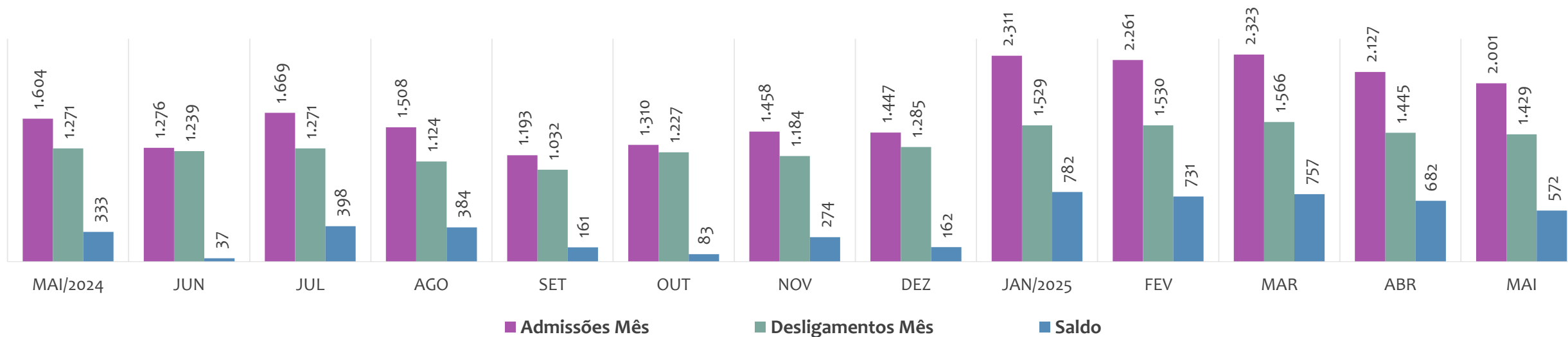
Estoque de empregos e variação relativa em relação ao mês anterior, ÚLTIMOS 13 MESES



Admissões, desligamentos e saldo de empregos formais, ACUMULADO 2025



Admissões, desligamentos e saldo de empregos formais, ÚLTIMOS 13 MESES



EMPREGO FORMAL | UNIDADE REGIONAL JACOBINA

ESTOQUE ATUAL, ADMISSÕES, DESLIGAMENTOS E SALDO ACUMULADOS NO ANO POR MUNICÍPIO

Maio
2025

ESTOQUE

RANKING 10 PRIMEIROS	
MUNICÍPIO	ESTOQUE
1º Jacobina	11.008
2º Senhor do Bonfim	7.130
3º Capim Grosso	4.996
4º Jaguarari	4.682
5º Riachao do Jacuipe	4.528
6º Campo Formoso	3.780
7º Miguel Calmon	1.913
8º Andorinha	1.628
9º Ourolandia	1.597
10º Itiuba	636

RANKING 10 ÚLTIMOS	
MUNICÍPIO	ESTOQUE
23º Quixabeira	319
24º Antonio Goncalves	287
25º Ponto Novo	273
26º Capela do Alto Alegre	256
27º Tapiramuta	252
28º Varzea da Roca	221
29º Saude	146
30º Caldeirao Grande	88
31º Gaviao	60
32º Caem	51

ADMISSÕES

RANKING 10 PRIMEIROS	
MUNICÍPIO	ADMISSÕES
1º Jacobina	2.292
2º Riachao do Jacuipe	2.021
3º Capim Grosso	1.244
4º Senhor do Bonfim	1.109
5º Jaguarari	1.098
6º Campo Formoso	819
7º Ourolandia	740
8º Miguel Calmon	171
9º Andorinha	145
10º Baixa Grande	128

RANKING 10 ÚLTIMOS	
MUNICÍPIO	ADMISSÕES
23º Tapiramuta	45
24º Mairi	44
25º Mundo Novo	38
26º Capela do Alto Alegre	37
27º Saude	32
28º Ponto Novo	30
29º Varzea da Roca	28
30º Caldeirao Grande	27
31º Caem	17
32º Gaviao	5

DESLIGAMENTOS

RANKING 10 PRIMEIROS	
MUNICÍPIO	DESLIGAMENTOS
1º Jacobina	1.658
2º Senhor do Bonfim	1.119
3º Capim Grosso	1.071
4º Campo Formoso	687
5º Jaguarari	595
6º Riachao do Jacuipe	569
7º Ourolandia	205
8º Varzea do Poco	162
9º Andorinha	160
10º Miguel Calmon	150

RANKING 10 ÚLTIMOS	
MUNICÍPIO	DESLIGAMENTOS
23º Ponto Novo	43
24º Capela do Alto Alegre	39
25º Mundo Novo	38
26º Mirangaba	25
27º Quixabeira	23
28º Saude	22
29º Varzea da Roca	13
30º Caem	12
31º Caldeirao Grande	6
32º Gaviao	4

SALDO DE EMPREGOS

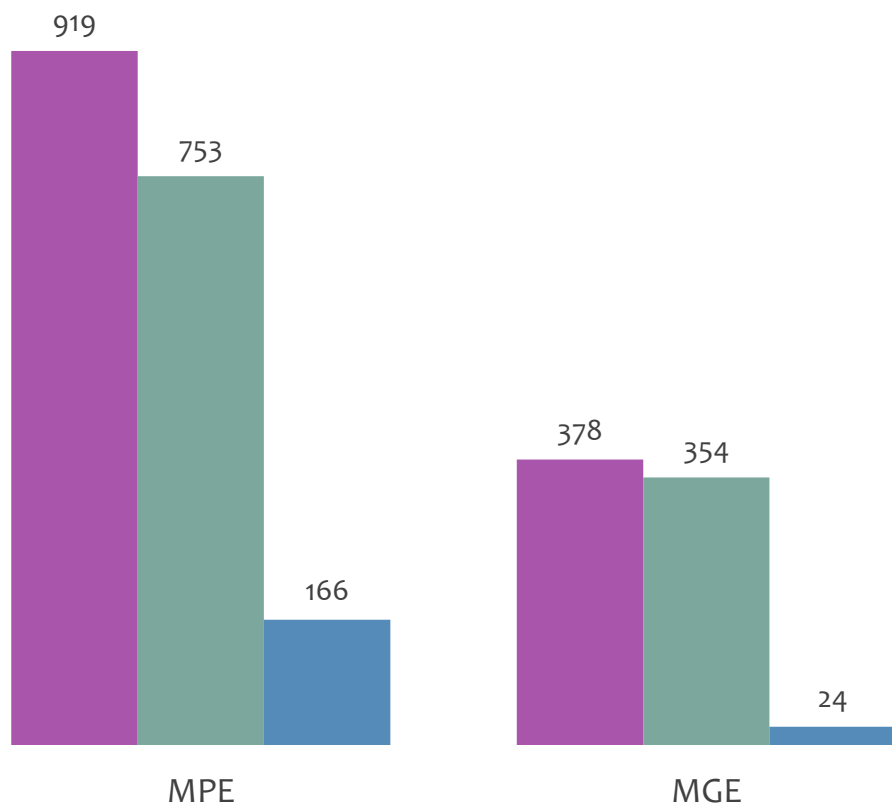
RANKING 10 PRIMEIROS	
MUNICÍPIO	SALDO
1º Riachao do Jacuipe	1.452
2º Jacobina	634
3º Ourolandia	535
4º Jaguarari	503
5º Capim Grosso	173
6º Campo Formoso	132
7º Mirangaba	45
8º Quixabeira	25
9º Sao Jose do Jacuipe	24
10º Piritiba	22

RANKING 10 ÚLTIMOS	
MUNICÍPIO	SALDO
23º Capela do Alto Alegre	-2
24º Tapiramuta	-3
25º Varzea Nova	-9
26º Senhor do Bonfim	-10
27º Mairi	-12
28º Ponto Novo	-13
29º Andorinha	-15
30º Pindobacu	-15
31º Filadelfia	-21
32º Varzea do Poco	-41

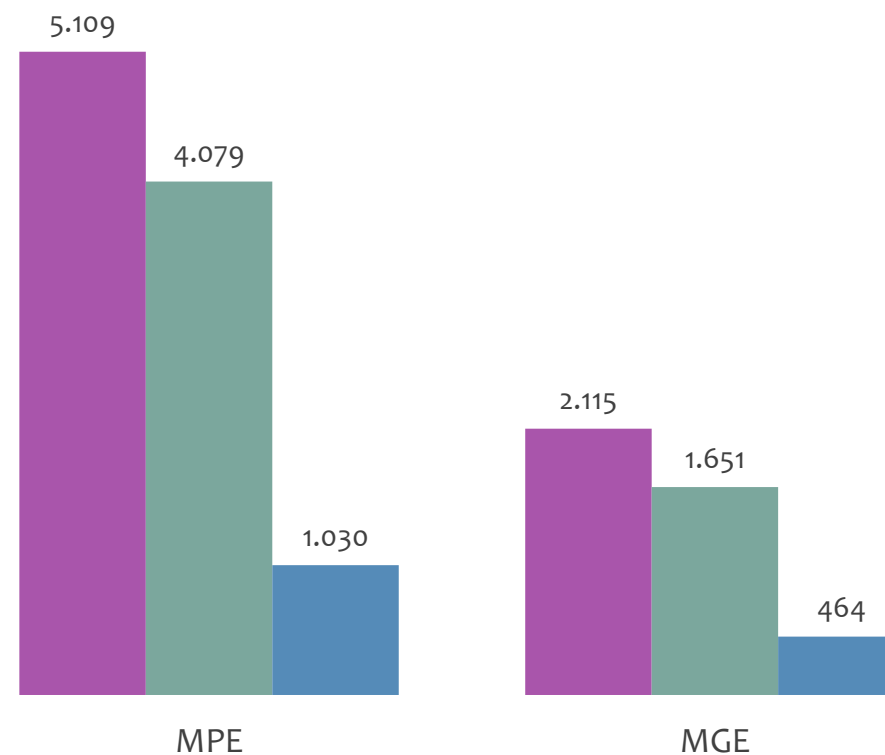


Admissões, desligamentos e saldo de empregos formais, UR JACOBINA por PORTE

Resultado MENSAL | Mai/25



Resultado ACUMULADO | Jan a Mai/25

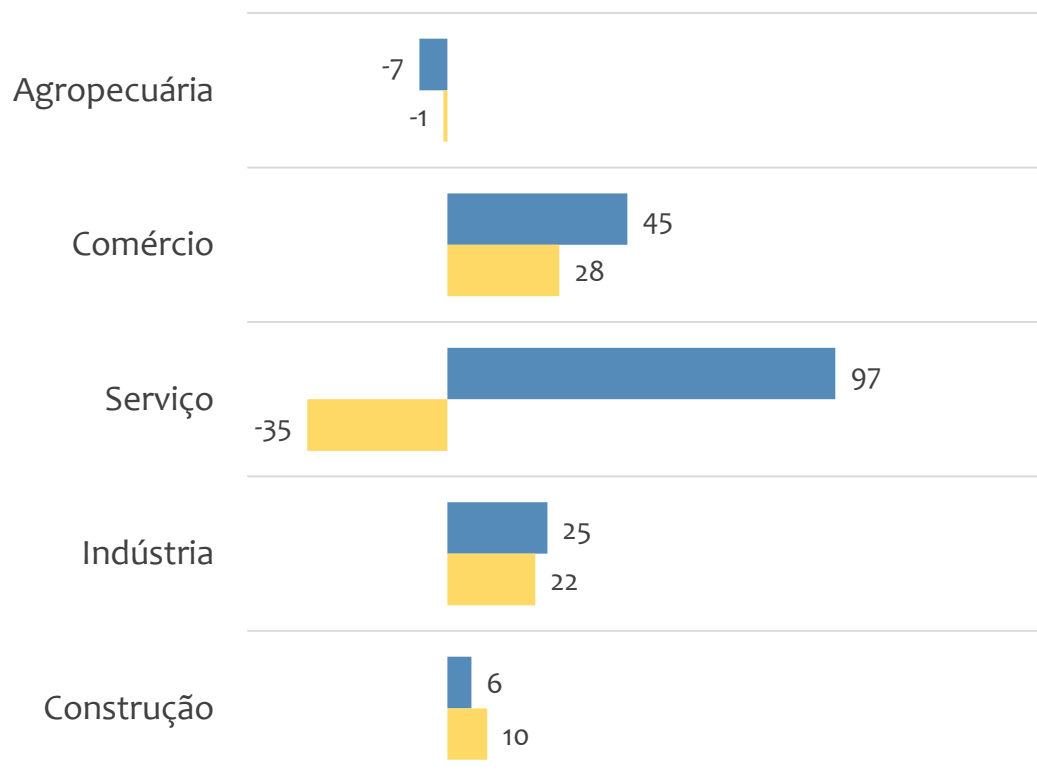


■ Admissões ■ Desligamentos ■ Saldo

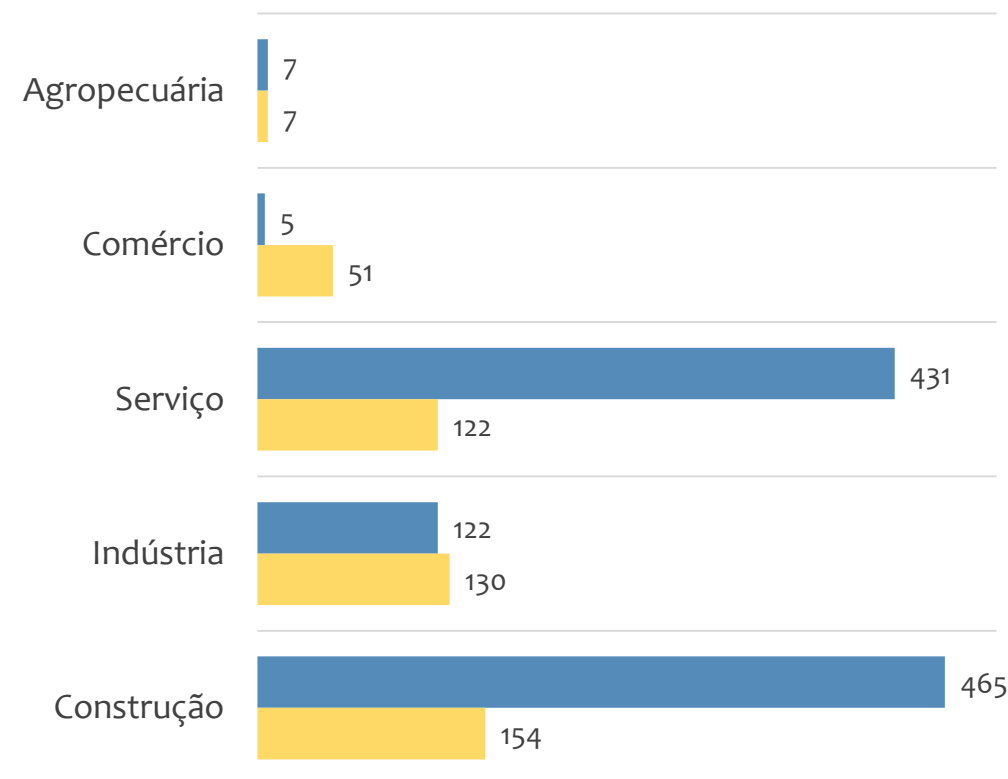


Saldo de empregos formais, UR JACOBINA por PORTE e SETOR

Resultado MENSAL | Mai/25



Resultado ACUMULADO | Jan a Mai/25



MGE

MPE



EMPREGO FORMAL POR PORTE | UR JACOBINA

ADMISSÕES, DESLIGAMENTOS E SALDO MENSAL E ACUMULADO NO ANO POR ATIVIDADE

Maio
2025

Admissões, desligamentos e saldo de empregos, UR JACOBINA, Ranking de SALDO MENSAL MPE por ATIVIDADE

Atividade	RESULTADO MENSAL MPE			RESULTADO ANUAL Jan a Mai/25 MPE		
	Admissões	Demissões	Saldo	Admissões	Demissões	Saldo
Comércio varejista de calçados	46	15	31	89	96	-7
Serviços de engenharia	33	11	22	108	99	9
Restaurantes e similares	29	9	20	85	68	17
Construção de edifícios	67	52	15	339	277	62
Instalação e manutenção elétrica	24	11	13	179	59	120
Atividades de monitoramento de sistemas de segurança eletrônico	17	5	12	129	28	101
Ensino fundamental	18	7	11	76	65	11
Serviço de transporte de passageiros - locação de automóveis com motorista	13	3	10	105	7	98
Aluguel de máquinas e equipamentos para construção sem operador, exceto andaimes	11	2	9	54	22	32



EMPREGO FORMAL POR PORTE | UR JACOBINA

ADMISSÕES, DESLIGAMENTOS E SALDO MENSAL E ACUMULADO NO ANO POR ATIVIDADE

Admissões, desligamentos e saldo de empregos, UR JACOBINA, Ranking de SALDO ANUAL MPE por ATIVIDADE

Atividade	RESULTADO MENSAL MPE			RESULTADO ANUAL Jan a Mai/25 MPE		
	Admissões	Demissões	Saldo	Admissões	Demissões	Saldo
Construção de rodovias e ferrovias	20	26	-6	396	201	195
Instalação e manutenção elétrica	24	11	13	179	59	120
Atividades de monitoramento de sistemas de segurança eletrônico	17	5	12	129	28	101
Serviço de transporte de passageiros - locação de automóveis com motorista	13	3	10	105	7	98
Outras obras de engenharia civil não especificadas anteriormente	10	13	-3	110	35	75
Construção de edifícios	67	52	15	339	277	62
Obras de urbanização - ruas, praças e calçadas	5	0	5	54	8	46
Aluguel de máquinas e equipamentos para construção sem operador, exceto andaimes	11	2	9	54	22	32
Comércio varejista de produtos alimentícios em geral ou especializado em produtos alimentícios não especificados anteriormente	15	10	5	96	68	28



Ranking de SALDO MENSAL MPE por SETOR e ATIVIDADE, UR JACOBINA

AGROPECUÁRIA	Saldo Mensal MPE
Criação de caprinos	2
Cultivo de banana	0
Coleta de produtos não madeireiros não especificados anteriormente em florestas nativas	0
Criação de bovinos para leite	0
Apicultura	0
Cultivo de frutas de lavoura permanente não especificadas anteriormente	0
Atividades de apoio à aquicultura em água doce	0
Atividades de apoio à aquicultura em água salgada e salobra	0
Atividades de apoio à pecuária não especificadas anteriormente	0

INDÚSTRIA	Saldo Mensal MPE
Fabricação de artefatos de cimento para uso na construção	8
Fabricação de estruturas pré-moldadas de concreto armado, em série e sob encomenda	4
Extração de gemas (pedras preciosas e semipreciosas)	3
Extração de granito e beneficiamento associado	3
Fabricação de esquadrias de madeira e de peças de madeira para instalações industriais e comerciais	3
Impressão de material para uso publicitário	3
Fabricação de máquinas-ferramenta, peças e acessórios	2
Fabricação de móveis com predominância de madeira	2
Fabricação de produtos de padaria e confeitaria com predominância de produção própria	2



Ranking de SALDO MENSAL MPE por SETOR e ATIVIDADE, UR JACOBINA

COMÉRCIO	Saldo Mensal MPE
Comércio varejista de calçados	31
Comercio varejista de artigos de cama, mesa e banho	9
Comércio a varejo de peças e acessórios novos para veículos automotores	6
Lojas de departamentos ou magazines, exceto lojas francas (Duty free)	6
Comércio atacadista de cosméticos e produtos de perfumaria	5
Comercio varejista de produtos alimenticios em geral ou especializado em produtos alimentícios não especificados anteriormente	5
Comércio varejista de artigos do vestuário e acessórios	4
Comércio atacadista de frutas, verduras, raízes, tubérculos, hortaliças e legumes frescos	4
Comércio varejista de suvenires, bijuterias e artesanatos	4

SERVIÇO	Saldo Mensal MPE
Serviços de engenharia	22
Restaurantes e similares	20
Atividades de monitoramento de sistemas de segurança eletrônico	12
Ensino fundamental	11
Serviço de transporte de passageiros - locação de automóveis com motorista	10
Aluguel de máquinas e equipamentos para construção sem operador, exceto andaimes	9
Fornecimento de alimentos preparados preponderantemente para consumo domiciliar	8
Consultoria em tecnologia da informação	7
Atividades de cobrança e informações cadastrais	6



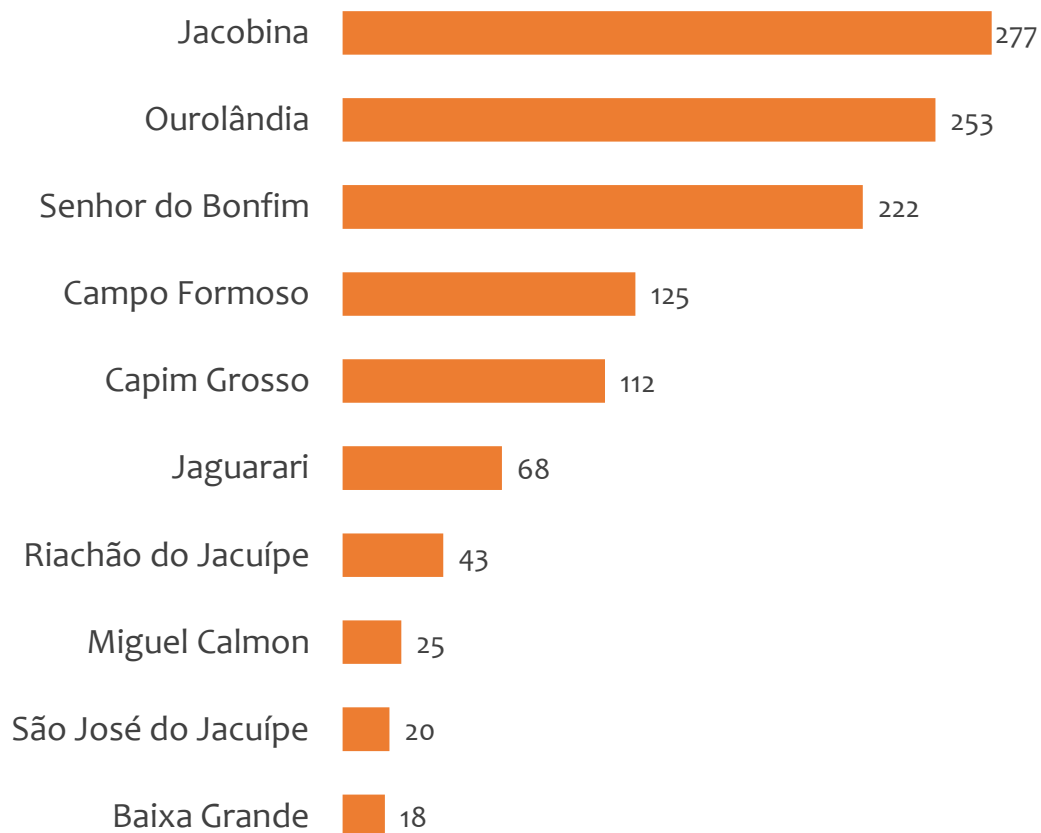
Ranking de SALDO MENSAL MPE por SETOR e ATIVIDADE, UR JACOBINA

CONSTRUÇÃO	Saldo Mensal MPE
Construção de edifícios	15
Instalação e manutenção elétrica	13
Obras de urbanização - ruas, praças e calçadas	5
Construção de estações e redes de distribuição de energia elétrica	2
Aplicação de revestimentos e de resinas em interiores e exteriores	1
Perfuração e construção de poços de água	1
Instalações de sistema de prevenção contra incêndio	1
Obras de acabamento em gesso e estuque	1
Obras de terraplenagem	1

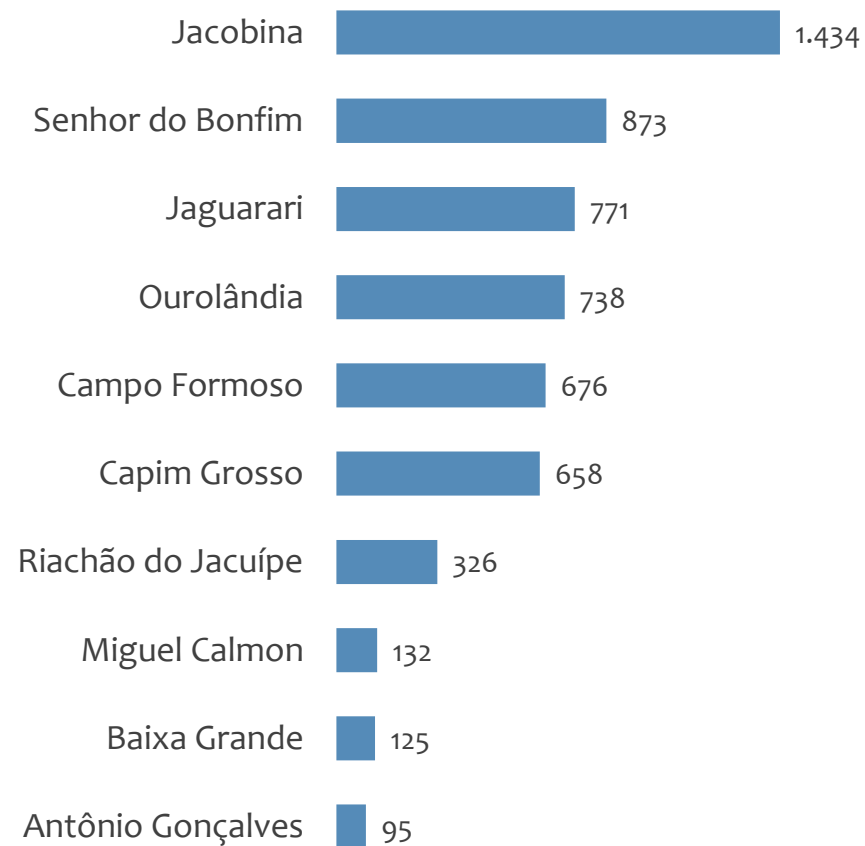


Saldo MPE de empregos formais, UR JACOBINA, Ranking de SALDO MPE por MUNICÍPIO

Resultado MENSAL | Mai/25



Resultado ACUMULADO | Jan a Mai/25



UNIDADE REGIONAL JUAZEIRO

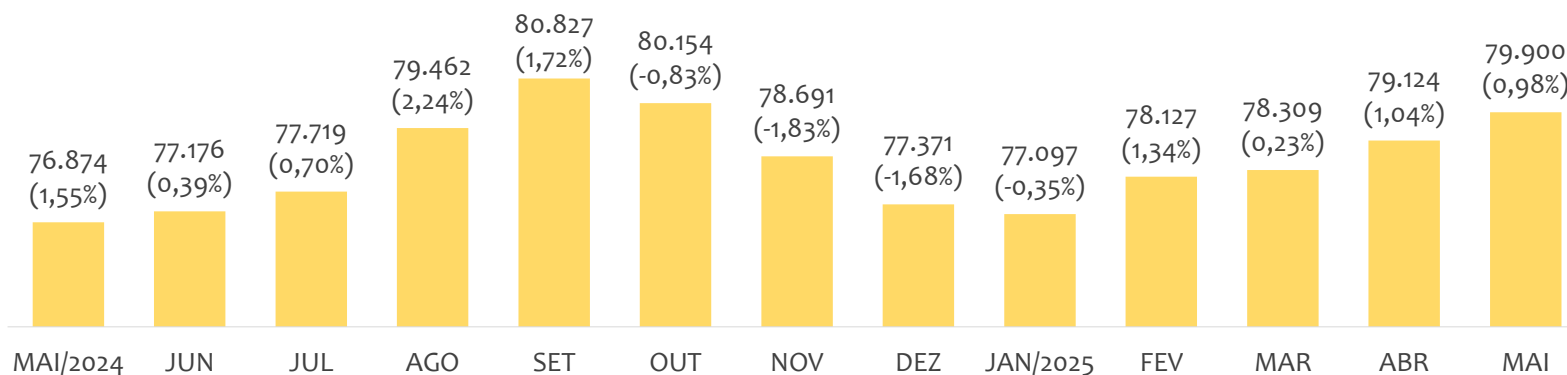
ESTATÍSTICAS MENSAS DO EMPREGO FORMAL

EMPREGO FORMAL | UR JUAZEIRO

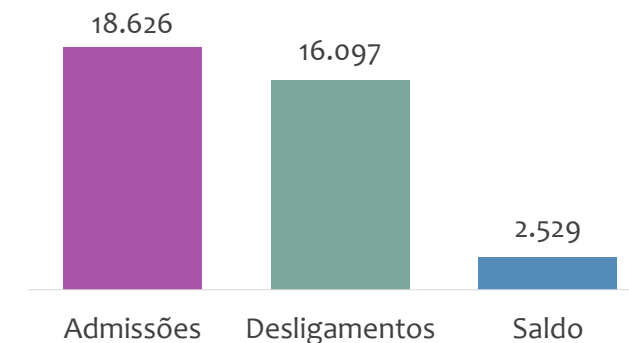
ESTOQUE MENSAL, ADMISSÕES, DESLIGAMENTOS E SALDOS MENCIAIS E ACUMULADO

Maio
2025

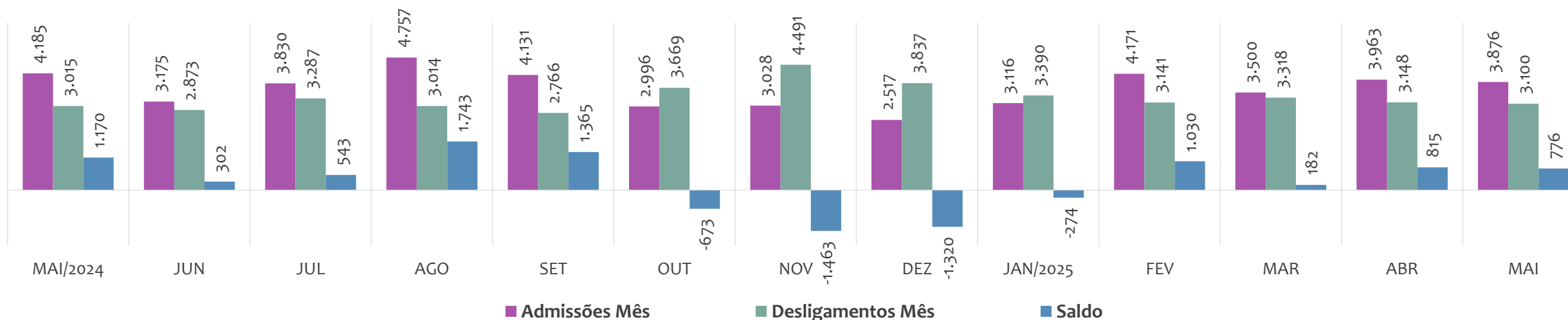
Estoque de empregos e variação relativa em relação ao mês anterior, ÚLTIMOS 13 MESES



Admissões, desligamentos e saldo de empregos formais, ACUMULADO 2025



Admissões, desligamentos e saldo de empregos formais, ÚLTIMOS 13 MESES



EMPREGO FORMAL | UNIDADE REGIONAL JUAZEIRO

ESTOQUE ATUAL, ADMISSÕES, DESLIGAMENTOS E SALDO ACUMULADOS NO ANO POR MUNICÍPIO

Maio
2025

ESTOQUE

RANKING 10 PRIMEIROS	
MUNICÍPIO	ESTOQUE
1º Juazeiro	43.567
2º Paulo Afonso	15.880
3º Casa Nova	10.333
4º Remanso	1.670
5º Sobradinho	1.599
6º Curaca	1.559
7º Sento Se	1.449
8º Campo Alegre de Lou	770
9º Uaua	682
10º Abare	640

RANKING 10 ÚLTIMOS	
MUNICÍPIO	ESTOQUE
7º Sento Se	1.449
8º Campo Alegre de Lou	770
9º Uaua	682
10º Abare	640
11º Gloria	476
12º Canudos	399
13º Pilao Arcado	329
14º Rodelas	214
15º Chorrocho	170
16º Macurure	163

ADMISSÕES

RANKING 10 PRIMEIROS	
MUNICÍPIO	ADMISSÕES
1º Juazeiro	9.834
2º Casa Nova	3.974
3º Paulo Afonso	2.847
4º Sento Se	489
5º Sobradinho	328
6º Remanso	305
7º Curaca	244
8º Uaua	164
9º Campo Alegre de Lou	121
10º Abare	80

RANKING 10 ÚLTIMOS	
MUNICÍPIO	ADMISSÕES
7º Curaca	244
8º Uaua	164
9º Campo Alegre de Lou	121
10º Abare	80
11º Rodelas	80
12º Canudos	50
13º Pilao Arcado	47
14º Gloria	41
15º Macurure	13
16º Chorrocho	9

DESLIGAMENTOS

RANKING 10 PRIMEIROS	
MUNICÍPIO	DESLIGAMENTOS
1º Juazeiro	8.337
2º Casa Nova	3.541
3º Paulo Afonso	2.354
4º Sento Se	486
5º Sobradinho	283
6º Remanso	234
7º Curaca	201
8º Campo Alegre de Lou	173
9º Abare	121
10º Rodelas	108

RANKING 10 ÚLTIMOS	
MUNICÍPIO	DESLIGAMENTOS
7º Curaca	201
8º Campo Alegre de Lou	173
9º Abare	121
10º Rodelas	108
11º Uaua	97
12º Canudos	63
13º Gloria	49
14º Pilao Arcado	30
15º Chorrocho	12
16º Macurure	8

SALDO DE EMPREGOS

RANKING 10 PRIMEIROS	
MUNICÍPIO	SALDO
1º Juazeiro	1.497
2º Paulo Afonso	493
3º Casa Nova	433
4º Remanso	71
5º Uaua	67
6º Sobradinho	45
7º Curaca	43
8º Pilao Arcado	17
9º Macurure	5
10º Sento Se	3

RANKING 10 ÚLTIMOS	
MUNICÍPIO	SALDO
7º Curaca	43
8º Pilao Arcado	17
9º Macurure	5
10º Sento Se	3
11º Chorrocho	-3
12º Gloria	-8
13º Canudos	-13
14º Rodelas	-28
15º Abare	-41
16º Campo Alegre de Lou	-52

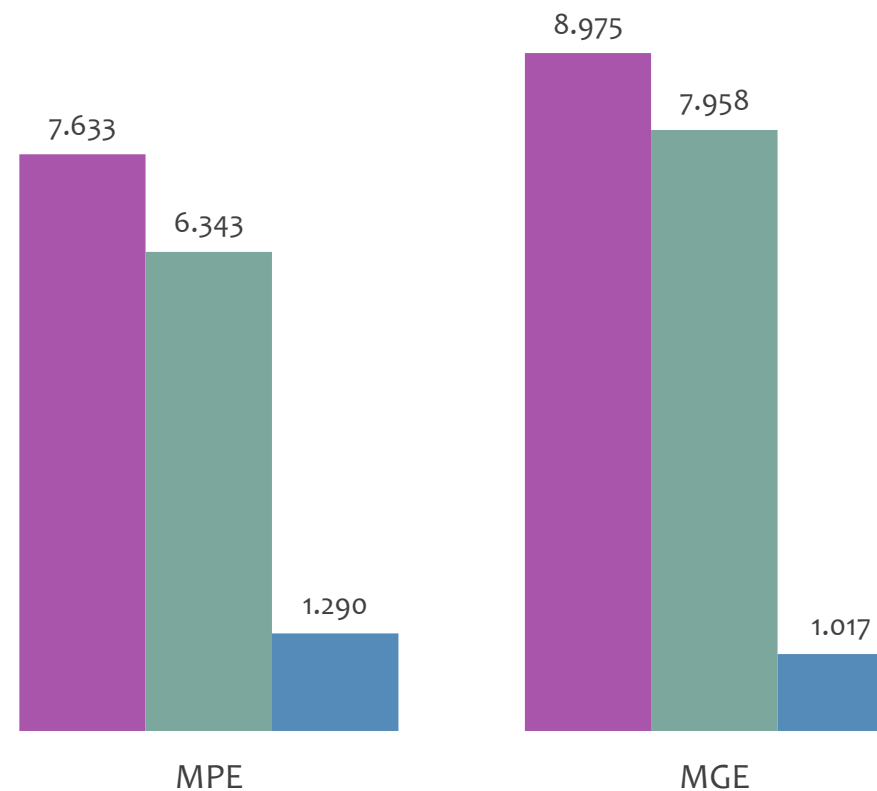


Admissões, desligamentos e saldo de empregos formais, UR JUAZEIRO por PORTE

Resultado MENSAL | Mai/25



Resultado ACUMULADO | Jan a Mai/25

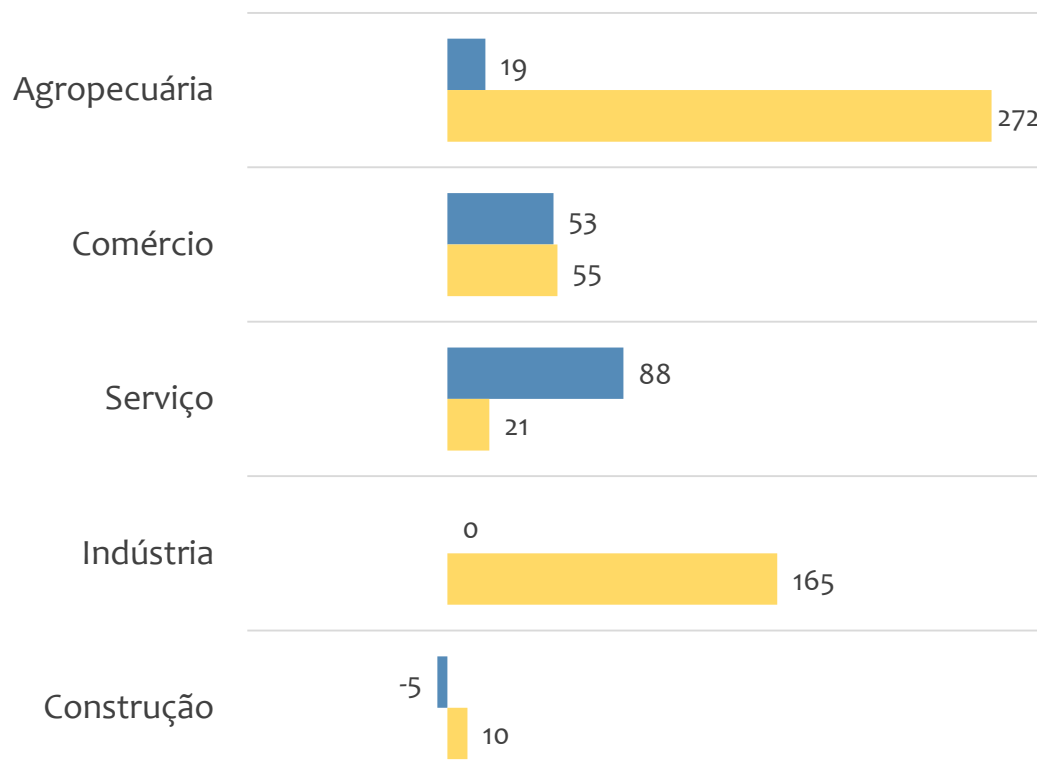


■ Admissões ■ Desligamentos ■ Saldo

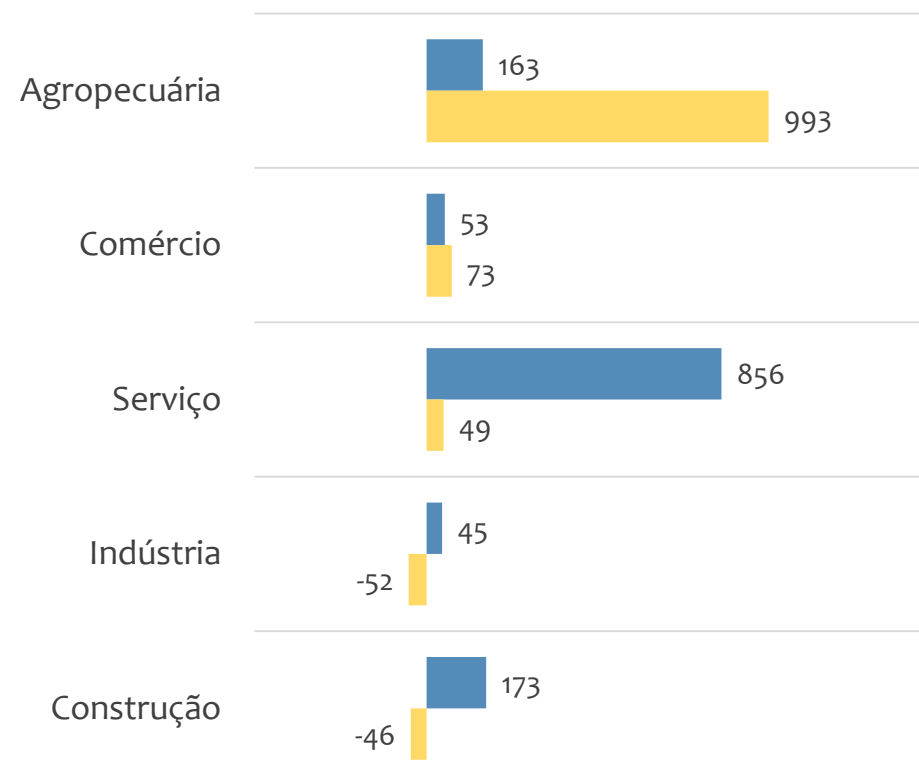


Saldo de empregos formais, UR JUAZEIRO por PORTE e SETOR

Resultado MENSAL | Mai/25



Resultado ACUMULADO | Jan a Mai/25



■ MGE

■ MPE



EMPREGO FORMAL POR PORTE | UR JUAZEIRO

ADMISSÕES, DESLIGAMENTOS E SALDO MENSAL E ACUMULADO NO ANO POR ATIVIDADE

Admissões, desligamentos e saldo de empregos, UR JUAZEIRO, Ranking de SALDO MENSAL MPE por ATIVIDADE

Atividade	RESULTADO MENSAL MPE			RESULTADO ANUAL Jan a Mai/25 MPE		
	Admissões	Demissões	Saldo	Admissões	Demissões	Saldo
Cultivo de manga	85	39	46	282	157	125
Comércio varejista de calçados	39	10	29	122	114	8
Serviço de transporte de passageiros - locação de automóveis com motorista	30	2	28	80	19	61
Construção de redes de abastecimento de água, coleta de esgoto e construções correlatas, exceto obras de irrigação	45	18	27	117	44	73
Comércio atacadista de produtos da extração mineral, exceto combustíveis	23	1	22	23	4	19
Comércio varejista de mercadorias em geral, com predominância de produtos alimentícios - minimercados, mercearias e armazéns	59	39	20	236	207	29
Fornecimento de alimentos preparados preponderantemente para empresas	18	3	15	56	22	34
Serviços de organização de feiras, congressos, exposições e festas	18	5	13	41	37	4
Transporte rodoviário coletivo de passageiros, com itinerário fixo, municipal	13	1	12	23	17	6



EMPREGO FORMAL POR PORTE | UR JUAZEIRO

ADMISSÕES, DESLIGAMENTOS E SALDO MENSAL E ACUMULADO NO ANO POR ATIVIDADE

Maio
2025

Admissões, desligamentos e saldo de empregos, UR JUAZEIRO, Ranking de SALDO ANUAL MPE por ATIVIDADE

Atividade	RESULTADO MENSAL MPE			RESULTADO ANUAL Jan a Mai/25 MPE		
	Admissões	Demissões	Saldo	Admissões	Demissões	Saldo
Limpeza em prédios e em domicílios	14	7	7	343	15	328
Construção de edifícios	90	80	10	438	283	155
Cultivo de manga	85	39	46	282	157	125
Educação infantil - pré-escola	13	3	10	128	35	93
Construção de redes de abastecimento de água, coleta de esgoto e construções correlatas, exceto obras de irrigação	45	18	27	117	44	73
Envasamento e empacotamento sob contrato	6	11	-5	101	34	67
Serviço de transporte de passageiros - locação de automóveis com motorista	30	2	28	80	19	61
Obras de alvenaria	11	8	3	92	35	57
Serviços de engenharia	37	28	9	159	109	50



Ranking de SALDO MENSAL MPE por SETOR e ATIVIDADE, UR JUAZEIRO

AGROPECUÁRIA	Saldo Mensal MPE
Cultivo de manga	46
Serviço de preparação de terreno, cultivo e colheita	4
Cultivo de coco-da-baía	4
Cultivo de frutas de lavoura permanente não especificadas anteriormente	2
Cultivo de outras plantas de lavoura permanente não especificadas anteriormente	2
Produção de ovos	1
Serviço de pulverização e controle de pragas agrícolas	0
Apicultura	0
Pesca de peixes em água doce	0

INDÚSTRIA	Saldo Mensal MPE
Fabricação de artefatos de material plástico para outros usos não especificados anteriormente	6
Fabricação de cervejas e chopes	6
Fabricação de produtos de padaria e confeitaria com predominância de produção própria	4
Fabricação de sorvetes e outros gelados comestíveis	4
Fabricação de móveis com predominância de madeira	4
Fabricação de alimentos e pratos prontos	4
Fabricação de artefatos de cerâmica e barro cozido para uso na construção, exceto azulejos e pisos	2
Fabricação de peças e acessórios para motocicletas	2
Serviços de usinagem, torneiria e solda	2



Ranking de SALDO MENSAL MPE por SETOR e ATIVIDADE, UR JUAZEIRO

COMÉRCIO	Saldo Mensal MPE
Comércio varejista de calçados	29
Comércio atacadista de produtos da extração mineral, exceto combustíveis	22
Comércio varejista de mercadorias em geral, com predominância de produtos alimentícios - minimercados, mercearias e armazéns	20
Comércio varejista de produtos farmacêuticos, sem manipulação de fórmulas	7
Comércio varejista de materiais de construção em geral	6
Comércio por atacado de peças e acessórios novos para veículos automotores	5
Comércio atacadista de sorvetes	5
Comércio varejista de brinquedos e artigos recreativos	5
Padaria e confeitaria com predominância de revenda	4

SERVIÇO	Saldo Mensal MPE
Serviço de transporte de passageiros - locação de automóveis com motorista	28
Fornecimento de alimentos preparados preponderantemente para empresas	15
Serviços de organização de feiras, congressos, exposições e festas	13
Transporte rodoviário coletivo de passageiros, com itinerário fixo, municipal	12
Atividades de exibição cinematográfica	12
Educação infantil - pré-escola	10
Serviços combinados de escritório e apoio administrativo	10
Serviços de engenharia	9
Lanchonetes, casas de chá, de sucos e similares	8



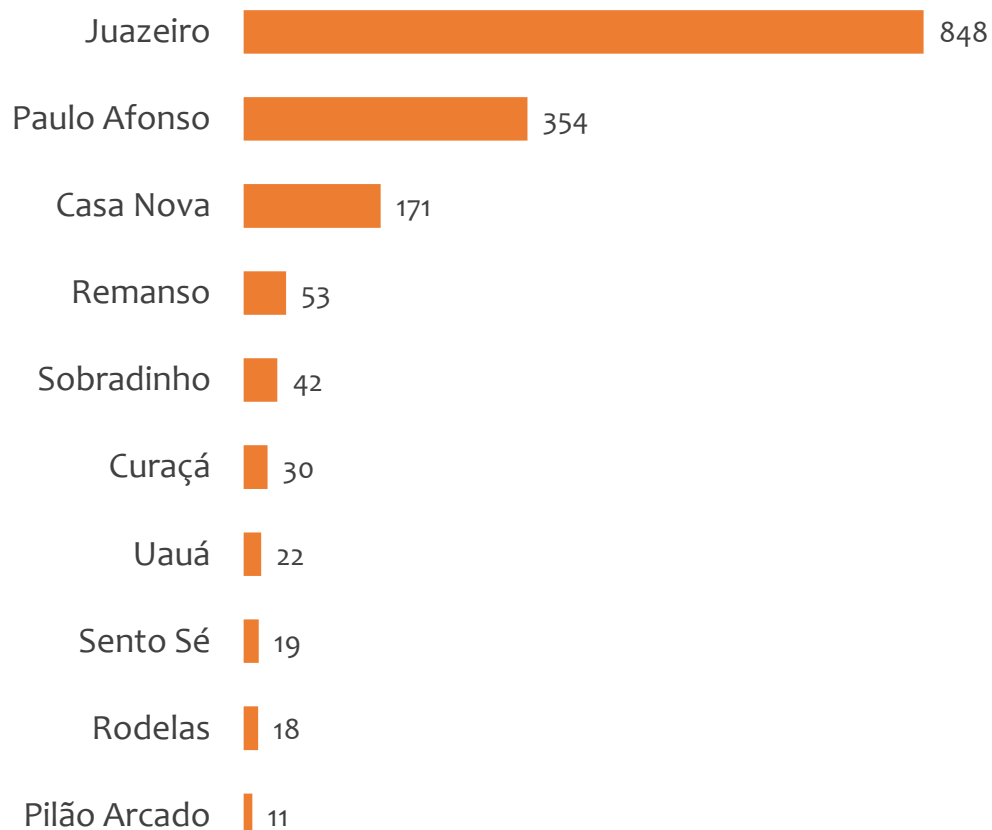
Ranking de SALDO MENSAL MPE por SETOR e ATIVIDADE, UR JUAZEIRO

CONSTRUÇÃO	Saldo Mensal MPE
Construção de redes de abastecimento de água, coleta de esgoto e construções correlatas, exceto obras de irrigação	27
Construção de edifícios	10
Construção de estações e redes de distribuição de energia elétrica	8
Instalação e manutenção elétrica	7
Obras de alvenaria	3
Construção de obras de arte especiais	2
Incorporação de empreendimentos imobiliários	0
Impermeabilização em obras de engenharia civil	0
Perfuração e construção de poços de água	0

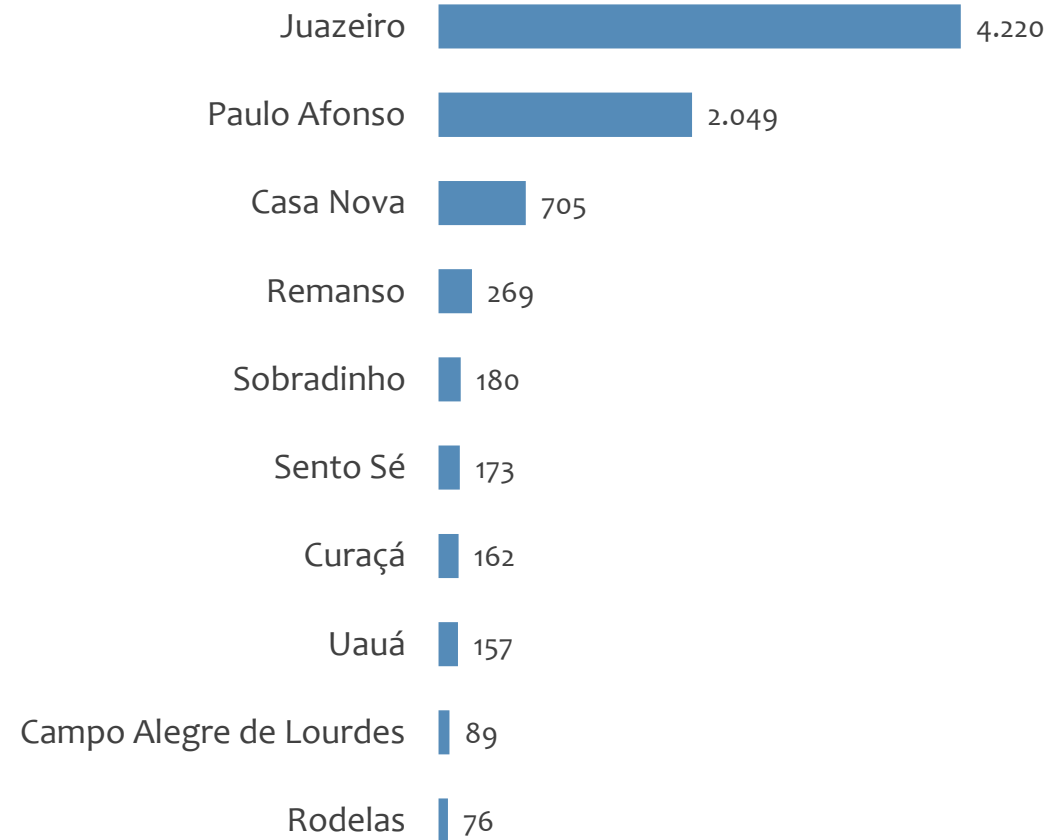


Saldo MPE de empregos formais, UR JUAZEIRO, Ranking de SALDO MPE por MUNICÍPIO

Resultado MENSAL | Mai/25



Resultado ACUMULADO | Jan a Mai/25



UNIDADE REGIONAL SANTO ANTÔNIO DE JESUS

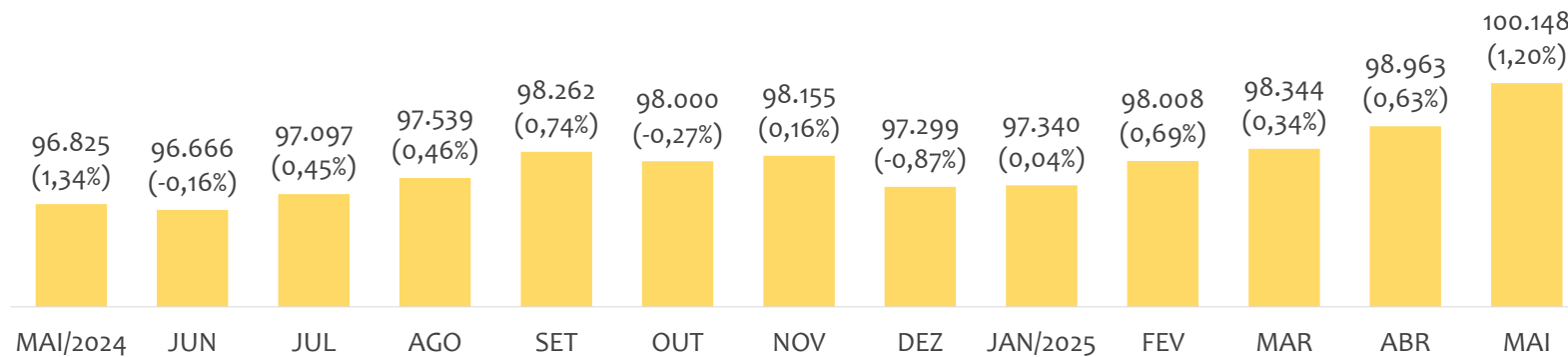
ESTATÍSTICAS MENSAS DO EMPREGO FORMAL

EMPREGO FORMAL | UR SANTO ANTÔNIO DE JESUS

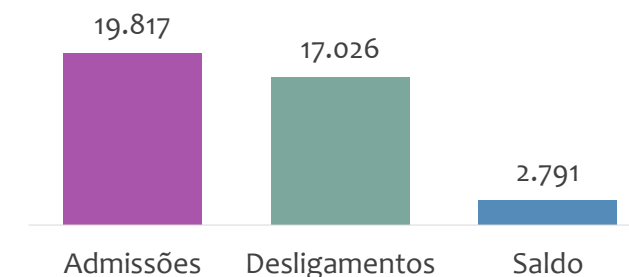
ESTOQUE MENSAL, ADMISSÕES, DESLIGAMENTOS E SALDOS MENSAIS E ACUMULADO

Maio
2025

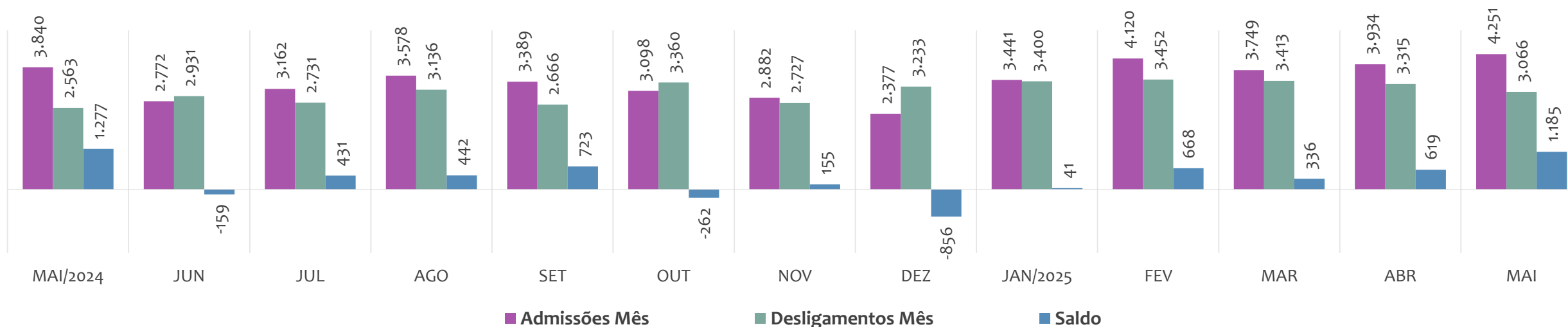
Estoque de empregos e variação relativa em relação ao mês anterior, ÚLTIMOS 13 MESES



Admissões, desligamentos e saldo de empregos formais, ACUMULADO 2025



Admissões, desligamentos e saldo de empregos formais, ÚLTIMOS 13 MESES



EMPREGO FORMAL | UNIDADE REGIONAL SANTO ANTÔNIO DE JESUS

ESTOQUE ATUAL, ADMISSÕES, DESLIGAMENTOS E SALDO ACUMULADOS NO ANO POR MUNICÍPIO

Maio
2025

ESTOQUE

RANKING 10 PRIMEIROS	
MUNICÍPIO	ESTOQUE
1° Santo Antonio de Jesu	25.687
2° Cruz das Almas	10.529
3° Valenca	10.324
4° Santo Amaro	4.745
5° Amargosa	4.418
6° Cairu	3.632
7° Cachoeira	3.430
8° Gandu	2.996
9° Castro Alves	2.633
10° Ubaira	2.460

RANKING 10 ÚLTIMOS	
MUNICÍPIO	ESTOQUE
32° Pirai do Norte	325
33° Sao Felix	295
34° Teolandia	292
35° Nilo Pecanha	284
36° Saubara	268
37° Muniz Ferreira	236
38° Jiquirica	235
39° Santa Ines	234
40° Elisio Medrado	195
41° Dom Macedo Costa	164

ADMISSÕES

RANKING 10 PRIMEIROS	
MUNICÍPIO	ADMISSÕES
1° Santo Antonio de Jesu	4.806
2° Valenca	2.876
3° Cruz das Almas	1.869
4° Amargosa	801
5° Sapeacu	776
6° Cairu	759
7° Santo Amaro	759
8° Gandu	648
9° Marau	522
10° Ubaira	506

RANKING 10 ÚLTIMOS	
MUNICÍPIO	ADMISSÕES
32° Dom Macedo Costa	71
33° Sao Felix	58
34° Teolandia	53
35° Jiquirica	49
36° Santa Ines	38
37° Pirai do Norte	34
38° Nilo Pecanha	31
39° Elisio Medrado	23
40° Aratuipe	22
41° Muniz Ferreira	21

DESLIGAMENTOS

RANKING 10 PRIMEIROS	
MUNICÍPIO	DESLIGAMENTOS
1° Santo Antonio de Jesu	4.222
2° Valenca	2.244
3° Cruz das Almas	1.382
4° Santo Amaro	990
5° Amargosa	757
6° Cairu	737
7° Governador Mangabe	640
8° Ubaira	614
9° Marau	518
10° Gandu	513

RANKING 10 ÚLTIMOS	
MUNICÍPIO	DESLIGAMENTOS
32° Teolandia	45
33° Sao Felix	43
34° Jiquirica	41
35° Dom Macedo Costa	35
36° Aratuipe	29
37° Elisio Medrado	29
38° Muniz Ferreira	27
39° Santa Ines	25
40° Nilo Pecanha	19
41° Pirai do Norte	16

SALDO DE EMPREGOS

RANKING 10 PRIMEIROS	
MUNICÍPIO	SALDO
1° Valenca	632
2° Santo Antonio de Jesu	584
3° Cruz das Almas	487
4° Sapeacu	463
5° Maragogipe	199
6° Muritiba	183
7° Jaguaripe	181
8° Castro Alves	171
9° Gandu	135
10° Cachoeira	90

RANKING 10 ÚLTIMOS	
MUNICÍPIO	SALDO
32° Marau	4
33° Elisio Medrado	-6
34° Muniz Ferreira	-6
35° Aratuipe	-7
36° Itubera	-10
37° Camamu	-23
38° Ubaira	-108
39° Mutuipe	-171
40° Santo Amaro	-231
41° Governador Mangab	-332

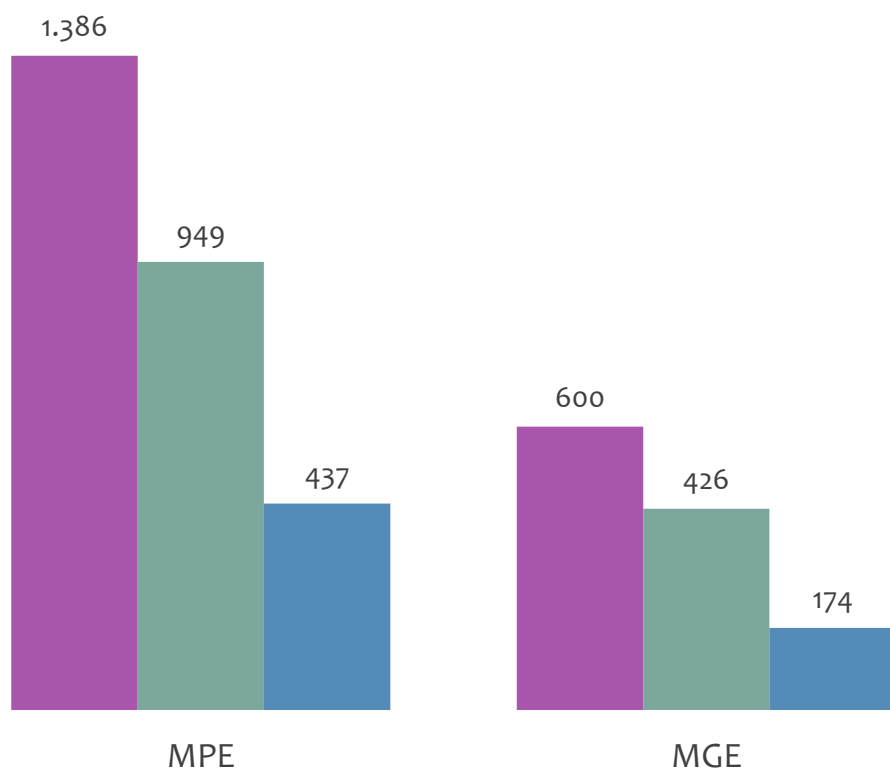


EMPREGO FORMAL POR PORTE | UR SANTO ANTÔNIO DE JESUS

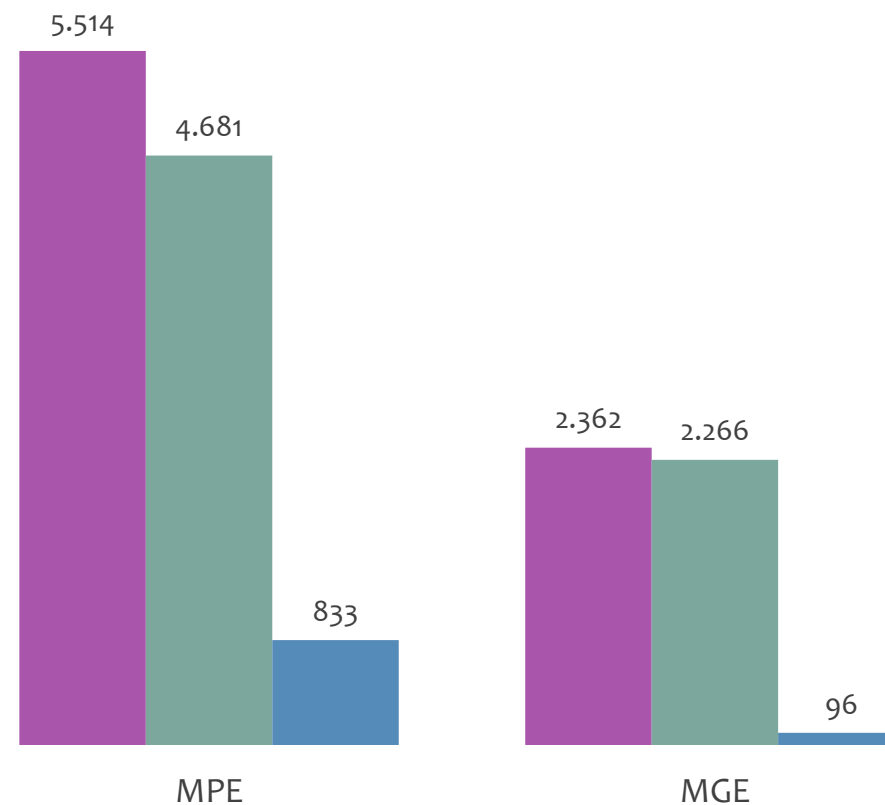
ADMISSÕES, DESLIGAMENTOS E SALDO MENSAL E ACUMULADO NO ANO POR PORTE

Admissões, desligamentos e saldo de empregos formais, UR SANTO ANTÔNIO DE JESUS por PORTE

Resultado MENSAL | Mai/25



Resultado ACUMULADO | Jan a Mai/25



■ Admissões ■ Desligamentos ■ Saldo



PEQUENOS
NEGÓCIOS

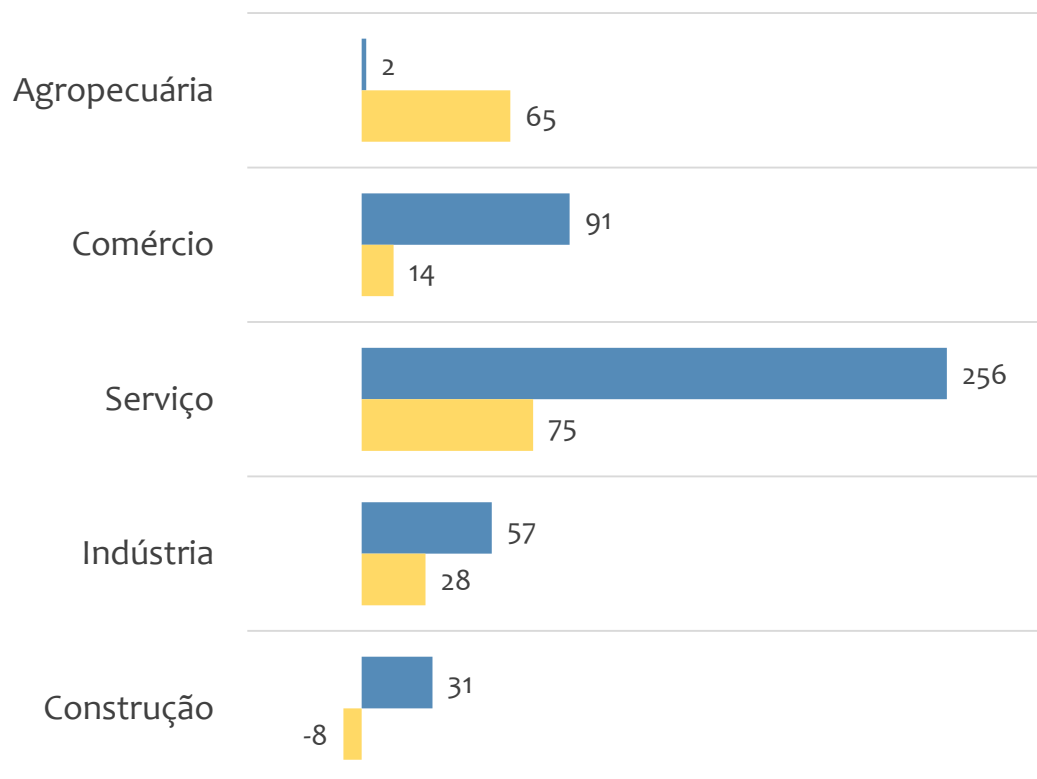
EMPREGO FORMAL POR PORTE | UR SANTO ANTÔNIO DE JESUS

SALDO MENSAL E ACUMULADO NO ANO POR PORTE E SETOR

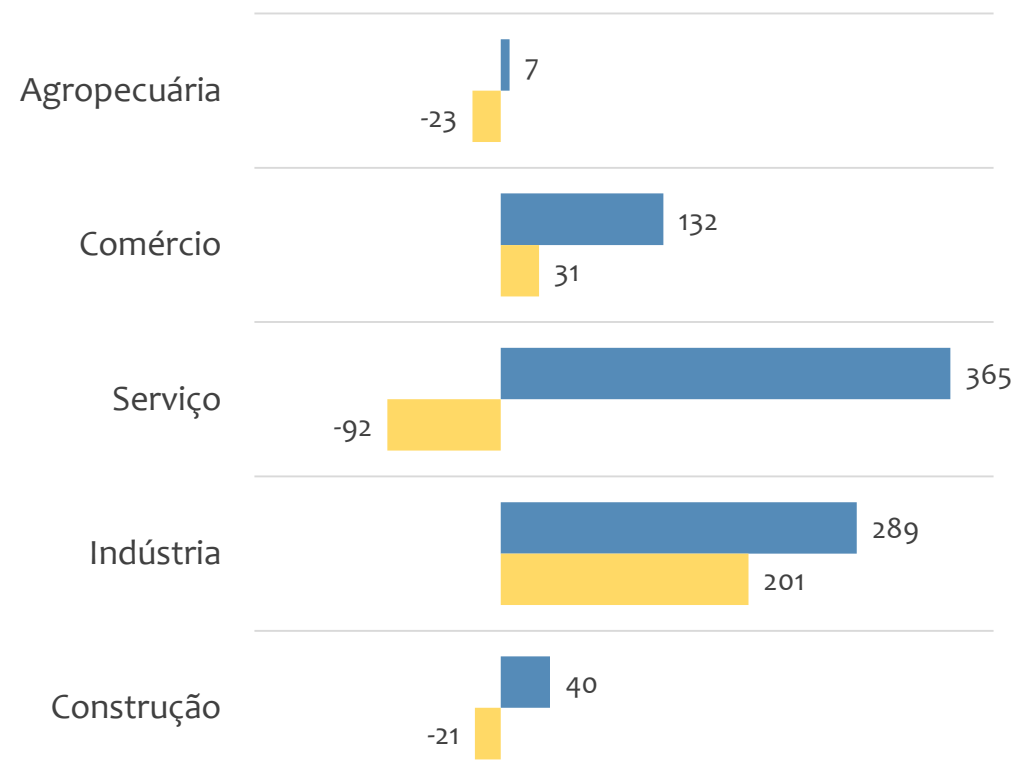
Maio
2025

Saldo de empregos formais, UR SANTO ANTÔNIO DE JESUS por PORTE e SETOR

Resultado MENSAL | Mai/25



Resultado ACUMULADO | Jan a Mai/25



■ MGE

■ MPE



EMPREGO FORMAL POR PORTE | UR SANTO ANTÔNIO DE JESUS

ADMISSÕES, DESLIGAMENTOS E SALDO MENSAL E ACUMULADO NO ANO POR ATIVIDADE

Admissões, desligamentos e saldo de empregos, UR SANTO ANTÔNIO DE JESUS, Ranking de SALDO MENSAL MPE por ATIVIDADE

Atividade	RESULTADO MENSAL MPE			RESULTADO ANUAL Jan a Mai/25 MPE		
	Admissões	Demissões	Saldo	Admissões	Demissões	Saldo
Transporte rodoviário coletivo de passageiros, com itinerário fixo, municipal	320	110	210	321	113	208
Construção de embarcações de grande porte	56	1	55	182	4	178
Construção de edifícios	57	23	34	244	307	-63
Outras obras de engenharia civil não especificadas anteriormente	34	13	21	184	92	92
Lanchonetes, casas de chá, de sucos e similares	32	14	18	103	81	22
VERIFICAR	0	0	0	0	0	0
Serviços de alimentação para eventos e recepções - bufê	13	0	13	13	1	12
VERIFICAR	0	0	0	0	0	0
Comércio varejista de calçados	22	10	12	66	64	2



EMPREGO FORMAL POR PORTE | UR SANTO ANTÔNIO DE JESUS

ADMISSÕES, DESLIGAMENTOS E SALDO MENSAL E ACUMULADO NO ANO POR ATIVIDADE

Admissões, desligamentos e saldo de empregos, UR SANTO ANTÔNIO DE JESUS, Ranking de SALDO ANUAL MPE por ATIVIDADE

Atividade	RESULTADO MENSAL MPE			RESULTADO ANUAL Jan a Mai/25 MPE		
	Admissões	Demissões	Saldo	Admissões	Demissões	Saldo
Transporte rodoviário coletivo de passageiros, com itinerário fixo, municipal	320	110	210	321	113	208
Construção de embarcações de grande porte	56	1	55	182	4	178
Outras obras de engenharia civil não especificadas anteriormente	34	13	21	184	92	92
Construção de redes de abastecimento de água, coleta de esgoto e construções correlatas, exceto obras de irrigação	1	14	-13	89	36	53
Comércio varejista de combustíveis para veículos automotores	22	13	9	103	69	34
Transporte rodoviário de produtos perigosos	3	13	-10	69	37	32
Treinamento em desenvolvimento profissional e gerencial	8	14	-6	76	46	30
Comércio varejista de artigos do vestuário e acessórios	31	20	11	163	134	29
Fornecimento de alimentos preparados preponderantemente para empresas	10	0	10	51	28	23



Ranking de SALDO MENSAL MPE por SETOR e ATIVIDADE, UR SANTO ANTÔNIO DE JESUS

AGROPECUÁRIA	Saldo Mensal MPE
Cultivo de coco-da-baía	3
Criação de peixes em água salgada e salobra	2
Criação de bovinos para corte	1
Cultivo de seringueira	0
Atividades de apoio à pecuária não especificadas anteriormente	0
Cultivo de cítricos, exceto laranja	0
Cultivo de fumo	0
Criação de camarões em água salgada e salobra	0
Criação de outros galináceos, exceto para corte	0

INDÚSTRIA	Saldo Mensal MPE
Construção de embarcações de grande porte	55
Fabricação de produtos de papel para uso doméstico e higiênico-sanitário não especificados anteriormente	11
Fabricação de colchões	6
Fabricação de esquadrias de madeira e de peças de madeira para instalações industriais e comerciais	6
Produção de tubos de aço com costura	5
Manutenção e reparação de tanques, reservatórios metálicos e caldeiras, exceto para veículos	4
Coleta de resíduos não perigosos	3
Fabricação de laticínios	3
Fabricação de móveis com predominância de madeira	2



Ranking de SALDO MENSAL MPE por SETOR e ATIVIDADE, UR SANTO ANTÔNIO DE JESUS

COMÉRCIO	Saldo Mensal MPE
Comércio atacadista de cacau	13
Comércio varejista de calçados	12
Comércio varejista de artigos do vestuário e acessórios	11
Comércio a varejo de motocicletas e motonetas novas	10
Comércio varejista de combustíveis para veículos automotores	9
Comércio varejista de outros produtos não especificados anteriormente	8
Padaria e confeitaria com predominância de revenda	7
Comércio atacadista de produtos alimentícios em geral	7
Comércio atacadista de defensivos agrícolas, adubos, fertilizantes e corretivos do solo	5

SERVIÇO	Saldo Mensal MPE
Transporte rodoviário coletivo de passageiros, com itinerário fixo, municipal	210
Lanchonetes, casas de chá, de sucos e similares	18
Locação de automóveis sem condutor	18
Serviços de alimentação para eventos e recepções - bufê	13
Fornecimento de alimentos preparados preponderantemente para empresas	10
Ensino fundamental	8
Laboratórios clínicos	7
Serviços combinados de escritório e apoio administrativo	5
Atividades de consultoria em gestão empresarial, exceto consultoria técnica específica	5



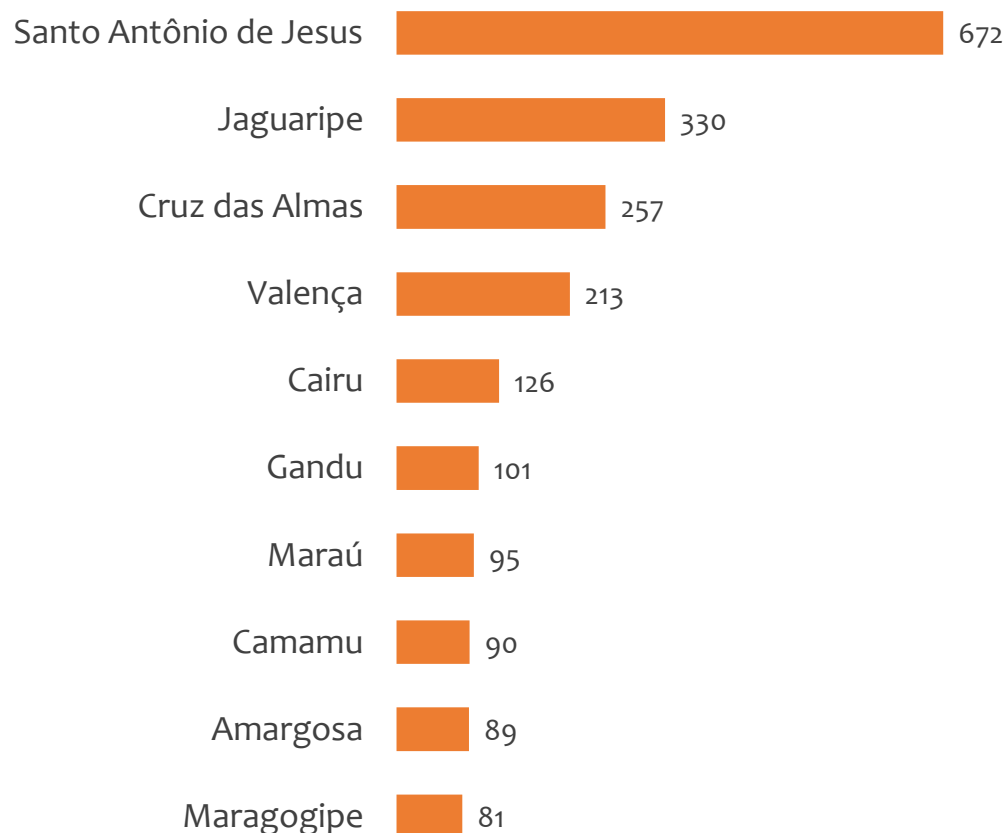
Ranking de SALDO MENSAL MPE por SETOR e ATIVIDADE, UR SANTO ANTÔNIO DE JESUS

CONSTRUÇÃO	Saldo Mensal MPE
Construção de edifícios	34
Outras obras de engenharia civil não especificadas anteriormente	21
Serviços especializados para construção não especificados anteriormente	6
Administração de obras	6
Outras obras de instalações em construções não especificadas anteriormente	2
Obras de montagem industrial	1
Construção de estações e redes de distribuição de energia elétrica	0
Instalação e manutenção de sistemas centrais de ar condicionado, de ventilação e refrigeração	0
Obras de alvenaria	0

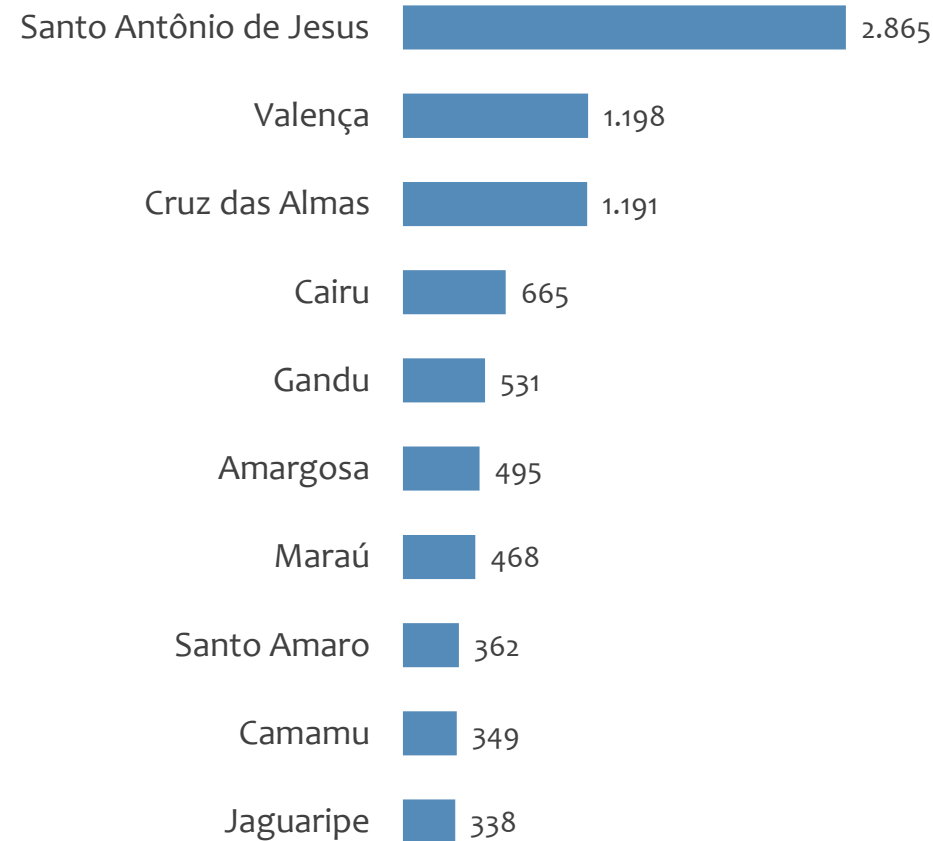


Saldo MPE de empregos formais, UR SANTO ANTÔNIO DE JESUS, Ranking de SALDO MPE por MUNICÍPIO

Resultado MENSAL | Mai/25



Resultado ACUMULADO | Jan a Mai/25



UNIDADE REGIONAL IRECÊ

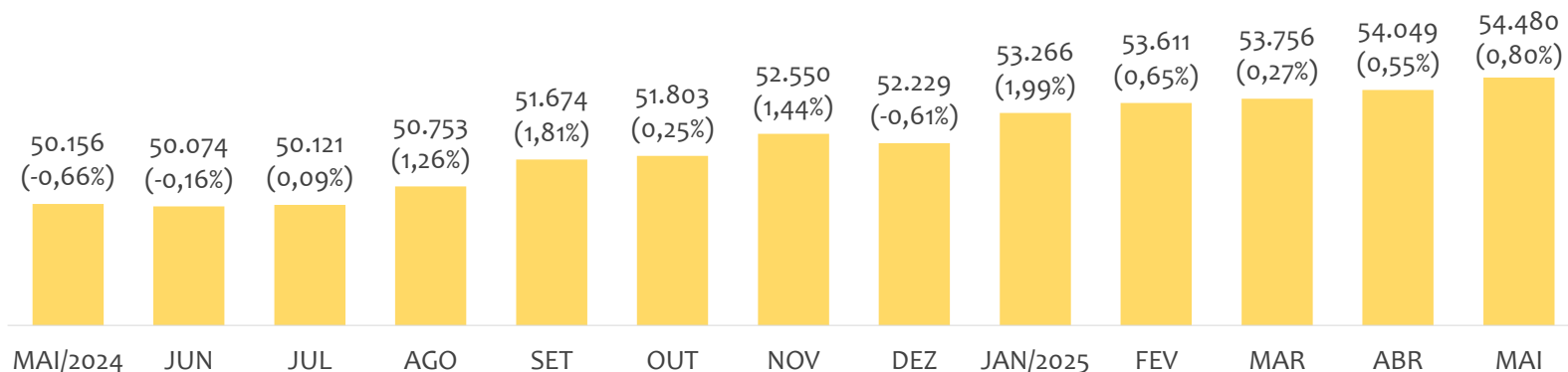
ESTATÍSTICAS MENSAS DO EMPREGO FORMAL

EMPREGO FORMAL | UR IRECÊ

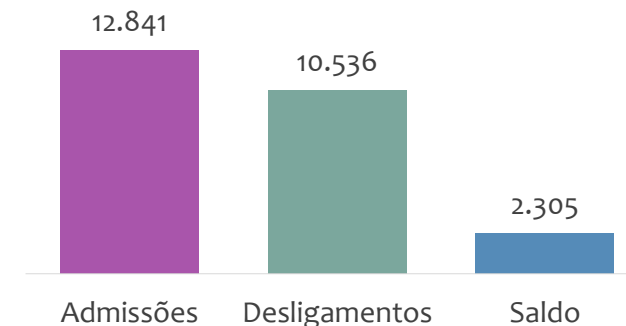
ESTOQUE MENSAL, ADMISSÕES, DESLIGAMENTOS E SALDOS MENSAIS E ACUMULADO

Maio
2025

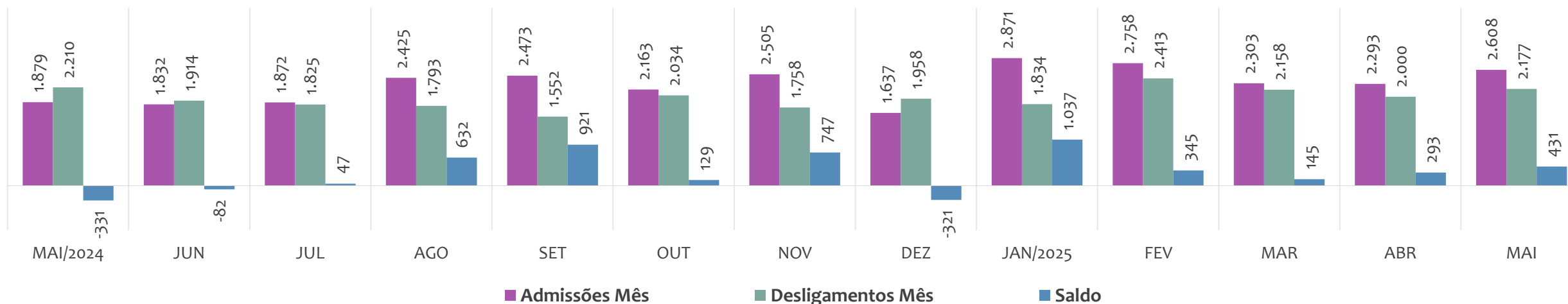
Estoque de empregos e variação relativa em relação ao mês anterior, ÚLTIMOS 13 MESES



Admissões, desligamentos e saldo de empregos formais, ACUMULADO 2025



Admissões, desligamentos e saldo de empregos formais, ÚLTIMOS 13 MESES



EMPREGO FORMAL | UNIDADE REGIONAL IRECÊ

ESTOQUE ATUAL, ADMISSÕES, DESLIGAMENTOS E SALDO ACUMULADOS NO ANO POR MUNICÍPIO

Maio
2025

ESTOQUE

RANKING 10 PRIMEIROS	
MUNICÍPIO	ESTOQUE
1º Irece	15.120
2º Seabra	4.535
3º Mucuge	4.250
4º Ibicoara	3.956
5º Paramirim	1.944
6º Barra da Estiva	1.943
7º Morro do Chapéu	1.852
8º Xique-Xique	1.737
9º Macaubas	1.508
10º Uibai	1.465

RANKING 10 ÚLTIMOS	
MUNICÍPIO	ESTOQUE
41º Wagner	194
42º Itaguacu da Bahia	161
43º America Dourada	157
44º Ibitita	149
45º Abaira	137
46º Caturama	134
47º Barro Alto	127
48º Nova Redencao	108
49º Mulungu do Morro	103
50º Novo Horizonte	93

ADMISSÕES

RANKING 10 PRIMEIROS	
MUNICÍPIO	ADMISSÕES
1º Irece	3.274
2º Mucuge	1.293
3º Ibicoara	1.156
4º Utinga	843
5º Seabra	832
6º Uibai	815
7º Barra da Estiva	492
8º Gentio do Ouro	405
9º Xique-Xique	301
10º Morro do Chapéu	270

RANKING 10 ÚLTIMOS	
MUNICÍPIO	ADMISSÕES
41º Itaete	29
42º Abaira	27
43º Nova Redencao	27
44º Wagner	27
45º Itaguacu da Bahia	26
46º Caturama	19
47º America Dourada	16
48º Souto Soares	10
49º Barro Alto	9
50º Jussara	9

DESLIGAMENTOS

RANKING 10 PRIMEIROS	
MUNICÍPIO	DESLIGAMENTOS
1º Irece	2.743
2º Mucuge	1.013
3º Ibicoara	873
4º Seabra	719
5º Gentio do Ouro	643
6º Utinga	520
7º Ibitiara	430
8º Barra da Estiva	406
9º Morro do Chapéu	247
10º Xique-Xique	212

RANKING 10 ÚLTIMOS	
MUNICÍPIO	DESLIGAMENTOS
41º Itaguacu da Bahia	25
42º Mulungu do Morro	24
43º Abaira	22
44º Ibititanga	22
45º Jussiape	20
46º Nova Redencao	16
47º Souto Soares	14
48º Erico Cardoso	11
49º Barro Alto	11
50º Caturama	11

SALDO DE EMPREGOS

RANKING 10 PRIMEIROS	
MUNICÍPIO	SALDO
1º Uibai	619
2º Irece	531
3º Utinga	323
4º Ibicoara	283
5º Mucuge	280
6º Central	213
7º Seabra	113
8º Xique-Xique	89
9º Barra da Estiva	86
10º Joao Dourado	80

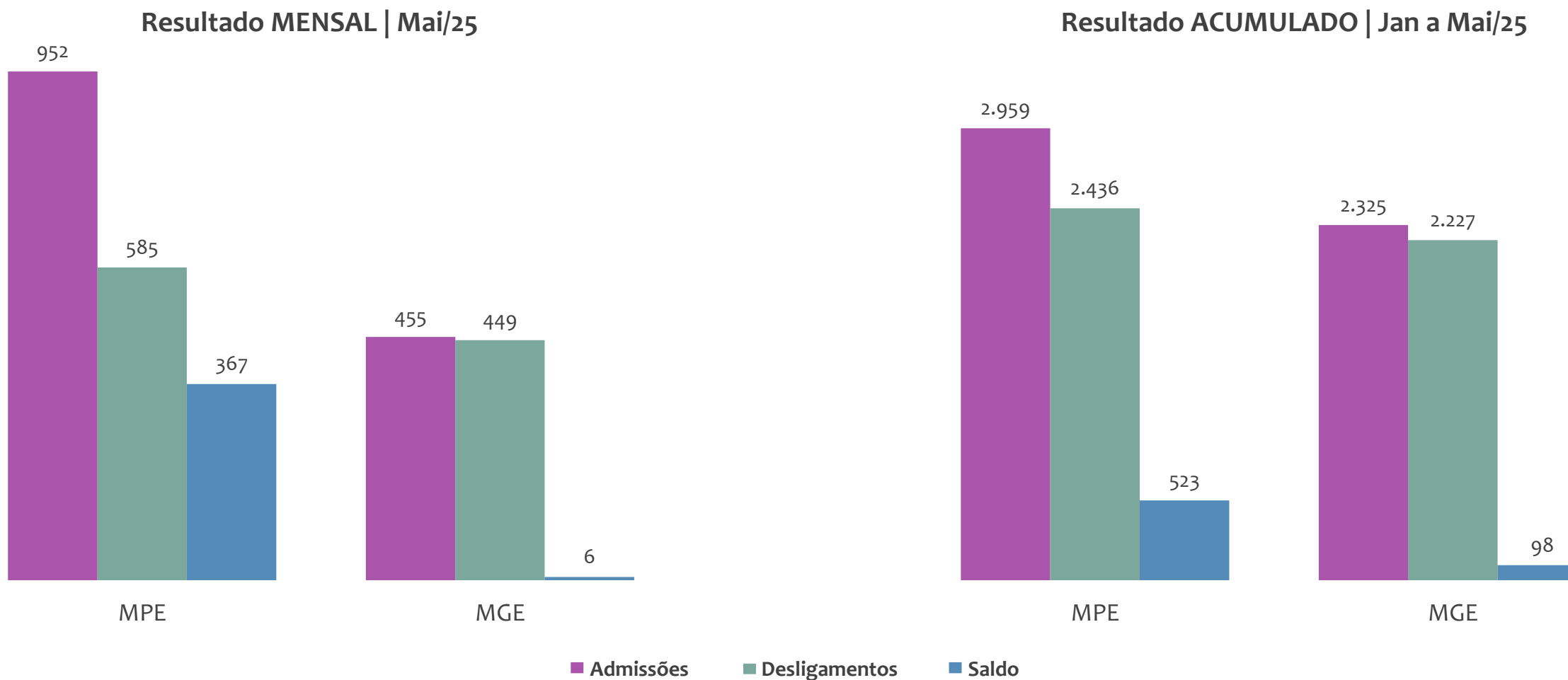
RANKING 10 ÚLTIMOS	
MUNICÍPIO	SALDO
41º Cafarnaum	-6
42º Rio de Contas	-8
43º America Dourada	-10
44º Jussara	-18
45º Lapao	-18
46º Canarana	-19
47º Palmeiras	-21
48º Bonito	-34
49º Gentio do Ouro	-238
50º Ibitiara	-376



EMPREGO FORMAL POR PORTE | UR IRECÊ

ADMISSÕES, DESLIGAMENTOS E SALDO MENSAL E ACUMULADO NO ANO POR PORTE

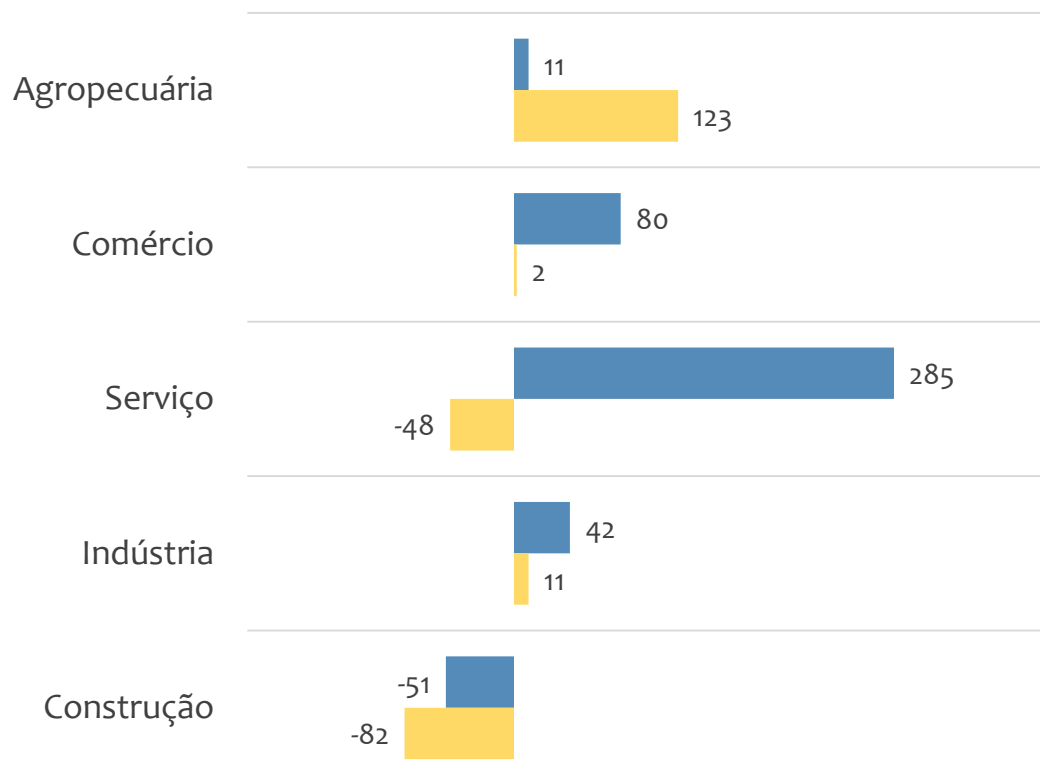
Admissões, desligamentos e saldo de empregos formais, UR IRECÊ por PORTE



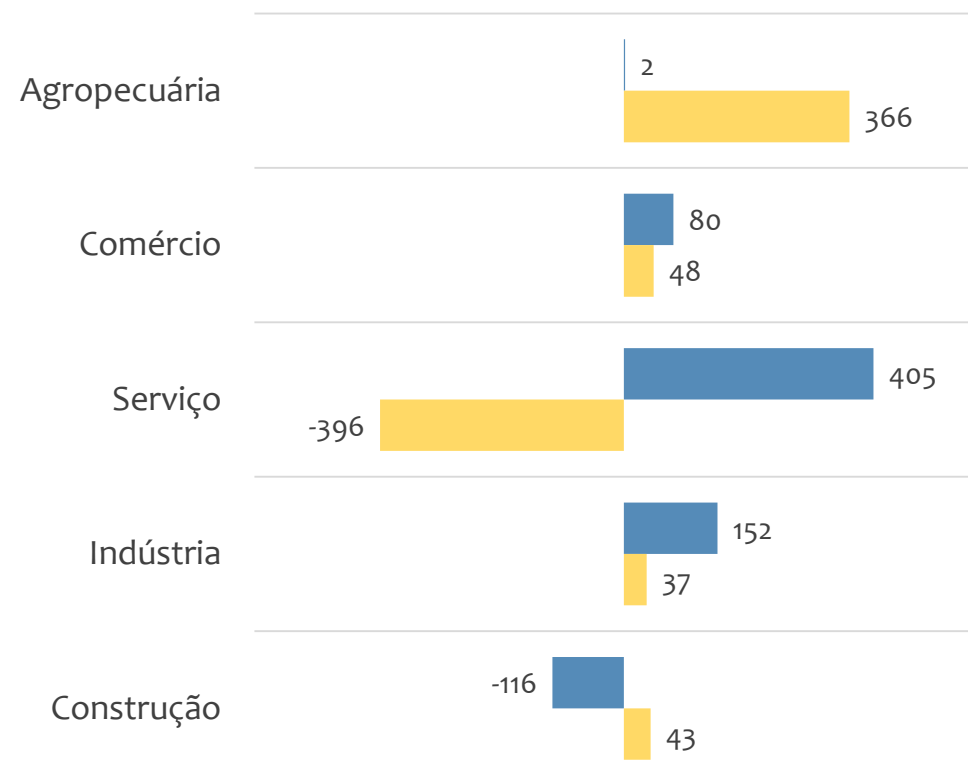


Saldo de empregos formais, UR IRECÊ por PORTE e SETOR

Resultado MENSAL | Mai/25



Resultado ACUMULADO | Jan a Mai/25



■ MGE

■ MPE



EMPREGO FORMAL POR PORTE | UR IRECÊ

ADMISSÕES, DESLIGAMENTOS E SALDO MENSAL E ACUMULADO NO ANO POR ATIVIDADE

Admissões, desligamentos e saldo de empregos, UR IRECÊ, Ranking de SALDO MENSAL MPE por ATIVIDADE

Atividade	RESULTADO MENSAL MPE			RESULTADO ANUAL Jan a Mai/25 MPE		
	Admissões	Demissões	Saldo	Admissões	Demissões	Saldo
Serviço de transporte de passageiros - locação de automóveis com motorista	114	0	114	114	0	114
Serviços de engenharia	74	4	70	94	11	83
Comércio varejista de mercadorias em geral, com predominância de produtos alimentícios - minimercados, mercearias e armazéns	75	23	52	163	140	23
Coleta de resíduos não perigosos	28	7	21	59	31	28
Serviços de comunicação multimídia - SCM	25	7	18	44	26	18
Transmissão de energia elétrica	16	0	16	46	2	44
Extração de granito e beneficiamento associado	18	3	15	43	24	19
Outras atividades profissionais, científicas e técnicas não especificadas anteriormente	16	2	14	16	2	14
Outras obras de engenharia civil não especificadas anteriormente	16	3	13	22	4	18

**Admissões, desligamentos e saldo de empregos, UR IRECÊ, Ranking de SALDO ANUAL MPE por ATIVIDADE**

Atividade	RESULTADO MENSAL MPE			RESULTADO ANUAL Jan a Mai/25 MPE		
	Admissões	Demissões	Saldo	Admissões	Demissões	Saldo
Serviço de transporte de passageiros - locação de automóveis com motorista	114	0	114	114	0	114
Serviços de engenharia	74	4	70	94	11	83
Transmissão de energia elétrica	16	0	16	46	2	44
Transporte rodoviário coletivo de passageiros, sob regime de fretamento, intermunicipal, interestadual e internacional	4	1	3	39	1	38
Coleta de resíduos não perigosos	28	7	21	59	31	28
Transporte rodoviário de carga, exceto produtos perigosos e mudanças, intermunicipal, interestadual e internacional	23	10	13	82	57	25
Comércio varejista de mercadorias em geral, com predominância de produtos alimentícios - minimercados, mercearias e armazéns	75	23	52	163	140	23
VERIFICAR	0	0	0	0	0	0
Comércio varejista de combustíveis para veículos automotores	25	14	11	78	57	21



Ranking de SALDO MENSAL MPE por SETOR e ATIVIDADE, UR IRECÊ

AGROPECUÁRIA	Saldo Mensal MPE
Cultivo de frutas de lavoura permanente não especificadas anteriormente	8
Horticultura, exceto morango	6
Cultivo de soja	2
Criação de bovinos para corte	1
Cultivo de manga	0
Cultivo de maracujá	0
Cultivo de batata-inglesa	0
Atividades de apoio à agricultura não especificadas anteriormente	0
Apicultura	0

INDÚSTRIA	Saldo Mensal MPE
Coleta de resíduos não perigosos	21
Transmissão de energia elétrica	16
Extração de granito e beneficiamento associado	15
Extração de outros minerais não metálicos não especificados anteriormente	5
Fabricação de intermediários para fertilizantes	3
Impressão de material para outros usos	1
Fabricação de motores elétricos, peças e acessórios	1
Fabricação de adubos e fertilizantes organo-minerais	1
Fabricação de artigos de serralheria, exceto esquadrias	1



Ranking de SALDO MENSAL MPE por SETOR e ATIVIDADE, UR IRECÊ

COMÉRCIO	Saldo Mensal MPE
Comércio varejista de mercadorias em geral, com predominância de produtos alimentícios - minimercados, mercearias e armazéns	52
Comércio atacadista de cerveja, chope e refrigerante	12
Comércio varejista de combustíveis para veículos automotores	11
Comércio varejista de artigos do vestuário e acessórios	9
Comércio varejista de artigos de óptica	6
Comércio varejista de calçados	6
Comércio varejista de madeira e artefatos	4
Comércio varejista de bebidas	3
Comércio varejista de materiais de construção não especificados anteriormente	3

SERVIÇO	Saldo Mensal MPE
Serviço de transporte de passageiros - locação de automóveis com motorista	114
Serviços de engenharia	70
Serviços de comunicação multimídia - SCM	18
Outras atividades profissionais, científicas e técnicas não especificadas anteriormente	14
Transporte rodoviário de carga, exceto produtos perigosos e mudanças, intermunicipal, interestadual e internacional	13
Educação infantil - pré-escola	6
Atividades de contabilidade	5
Hotéis	5
Serviços combinados de escritório e apoio administrativo	5



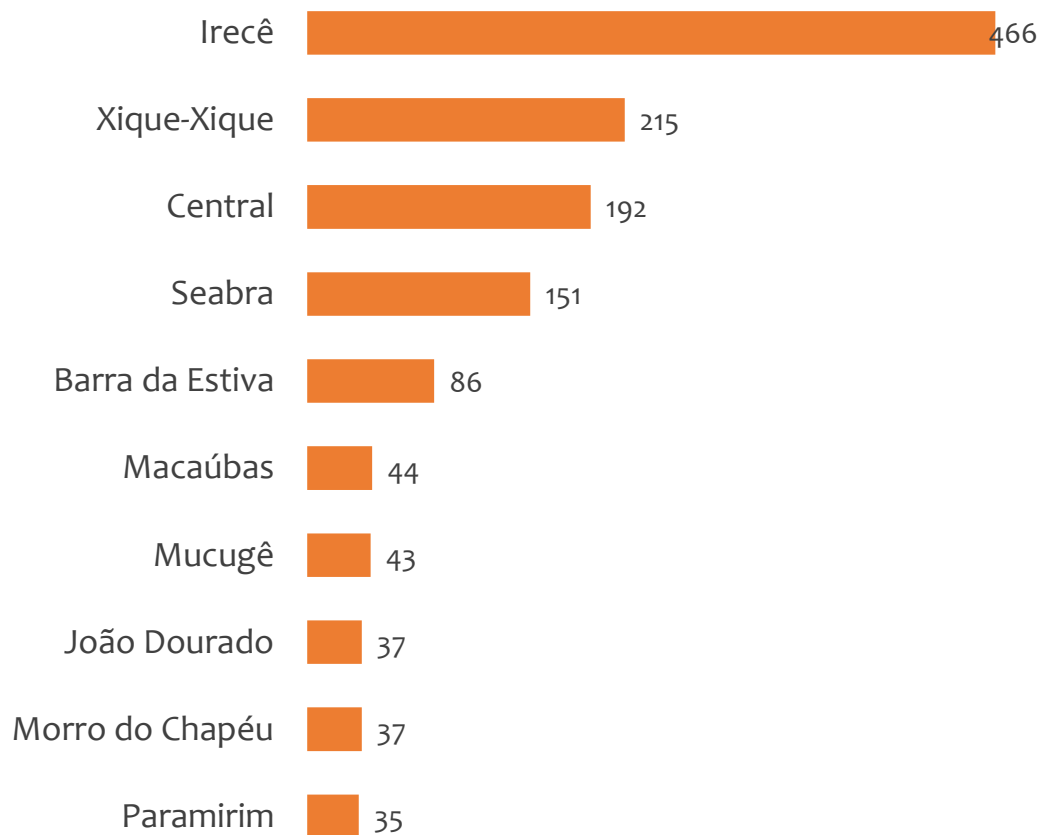
Ranking de SALDO MENSAL MPE por SETOR e ATIVIDADE, UR IRECÊ

CONSTRUÇÃO	Saldo Mensal MPE
Outras obras de engenharia civil não especificadas anteriormente	13
Construção de edifícios	7
Obras de urbanização - ruas, praças e calçadas	0
Instalação e manutenção de sistemas centrais de ar condicionado, de ventilação e refrigeração	0
Instalação e manutenção elétrica	0
Administração de obras	0
Aplicação de revestimentos e de resinas em interiores e exteriores	0
Construção de estações e redes de telecomunicações	0
Construção de instalações esportivas e recreativas	0

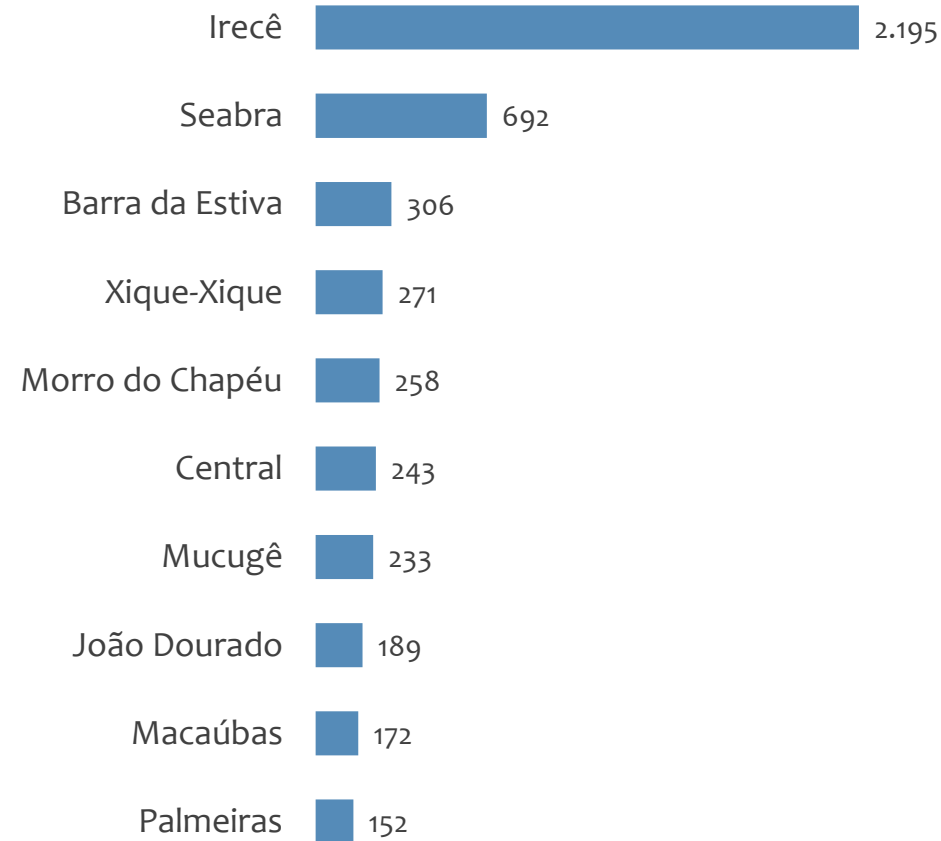


Saldo MPE de empregos formais, UR IRECÊ, Ranking de SALDO MPE por MUNICÍPIO

Resultado MENSAL | Mai/25



Resultado ACUMULADO | Jan a Mai/25



UNIDADE REGIONAL TEIXEIRA DE FREITAS

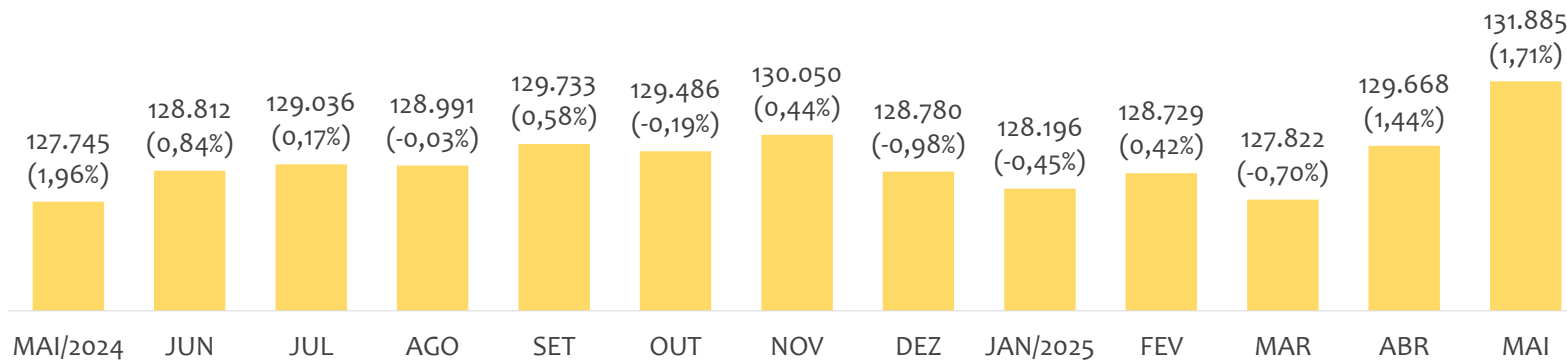
ESTATÍSTICAS MENSAS DO EMPREGO FORMAL

EMPREGO FORMAL | UR TEIXEIRA DE FREITAS

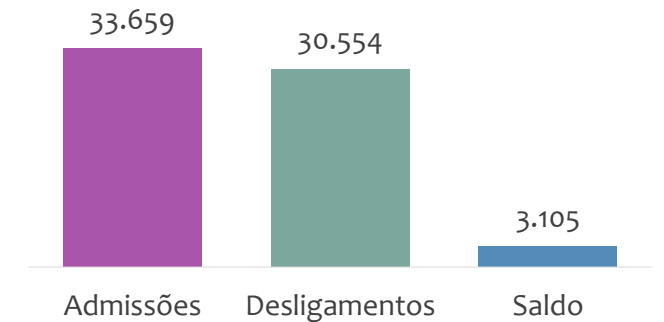
ESTOQUE MENSAL, ADMISSÕES, DESLIGAMENTOS E SALDOS MENCIAIS E ACUMULADO

Maio
2025

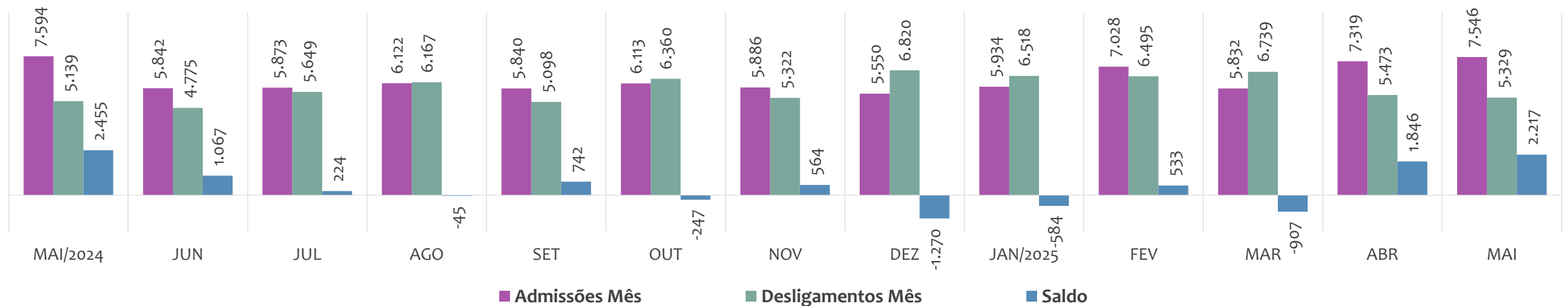
Estoque de empregos e variação relativa em relação ao mês anterior, ÚLTIMOS 13 MESES



Admissões, desligamentos e saldo de empregos formais, ACUMULADO 2025



Admissões, desligamentos e saldo de empregos formais, ÚLTIMOS 13 MESES



EMPREGO FORMAL | UNIDADE REGIONAL TEIXEIRA DE FREITAS

ESTOQUE ATUAL, ADMISSÕES, DESLIGAMENTOS E SALDO ACUMULADOS NO ANO POR MUNICÍPIO

Maio
2025

ESTOQUE

RANKING 10 PRIMEIROS	
MUNICÍPIO	ESTOQUE
1º Porto Seguro	35.704
2º Teixeira de Freitas	26.457
3º Eunapolis	24.210
4º Mucuri	8.069
5º Itamaraju	6.403
6º Nova Vicosá	4.418
7º Santa Cruz Cabralia	4.373
8º Medeiros Neto	4.171
9º Itabela	3.654
10º Prado	3.642

RANKING 10 ÚLTIMOS	
MUNICÍPIO	ESTOQUE
12º Belmonte	1.471
13º Caravelas	1.345
14º Alcobaca	1.094
15º Itanhem	792
16º Itapebi	768
17º Guaratinga	763
18º Lajedao	731
19º Itagimirim	549
20º Jucuruçu	313
21º Vereda	290

ADMISSÕES

RANKING 10 PRIMEIROS	
MUNICÍPIO	ADMISSÕES
1º Porto Seguro	10.375
2º Eunapolis	5.791
3º Teixeira de Freitas	5.516
4º Mucuri	2.248
5º Santa Cruz Cabralia	1.722
6º Medeiros Neto	1.538
7º Itamaraju	1.394
8º Prado	962
9º Nova Vicosá	928
10º Itabela	713

RANKING 10 ÚLTIMOS	
MUNICÍPIO	ADMISSÕES
12º Belmonte	332
13º Alcobaca	330
14º Caravelas	311
15º Lajedao	286
16º Guaratinga	164
17º Itapebi	124
18º Itagimirim	90
19º Itanhem	80
20º Vereda	45
21º Jucuruçu	40

DESLIGAMENTOS

RANKING 10 PRIMEIROS	
MUNICÍPIO	DESLIGAMENTOS
1º Porto Seguro	11.113
2º Teixeira de Freitas	5.040
3º Eunapolis	5.024
4º Mucuri	2.167
5º Itamaraju	1.339
6º Santa Cruz Cabralia	1.042
7º Nova Vicosá	1.019
8º Prado	756
9º Itabela	539
10º Medeiros Neto	495

RANKING 10 ÚLTIMOS	
MUNICÍPIO	DESLIGAMENTOS
12º Belmonte	335
13º Ibirapua	331
14º Caravelas	253
15º Alcobaca	200
16º Itanhem	131
17º Guaratinga	118
18º Itapebi	100
19º Vereda	62
20º Lajedao	57
21º Jucuruçu	49

SALDO DE EMPREGOS

RANKING 10 PRIMEIROS	
MUNICÍPIO	SALDO
1º Medeiros Neto	1.043
2º Eunapolis	767
3º Santa Cruz Cabralia	680
4º Teixeira de Freitas	476
5º Ibirapua	339
6º Lajedao	229
7º Prado	206
8º Itabela	174
9º Alcobaca	130
10º Mucuri	81

RANKING 10 ÚLTIMOS	
MUNICÍPIO	SALDO
12º Itamaraju	55
13º Guaratinga	46
14º Itapebi	24
15º Belmonte	-3
16º Jucuruçu	-9
17º Vereda	-17
18º Itanhem	-51
19º Nova Vicosá	-91
20º Itagimirim	-294
21º Porto Seguro	-738

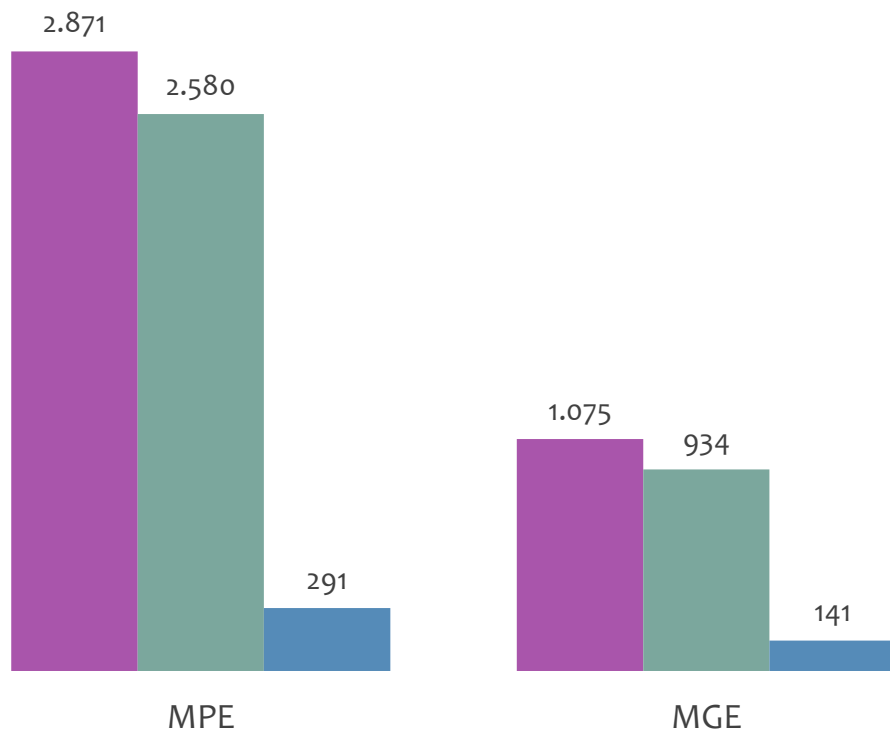


EMPREGO FORMAL POR PORTE | UR TEIXEIRA DE FREITAS

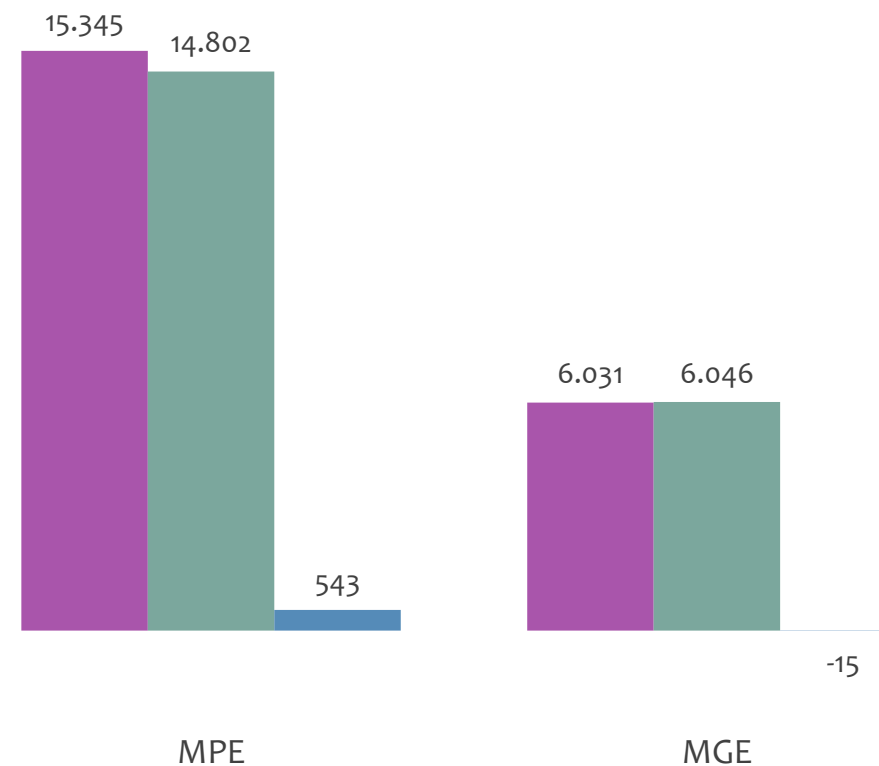
ADMISSÕES, DESLIGAMENTOS E SALDO MENSAL E ACUMULADO NO ANO POR PORTE

Admissões, desligamentos e saldo de empregos formais, UR TEIXEIRA DE FREITAS por PORTE

Resultado MENSAL | Mai/25



Resultado ACUMULADO | Jan a Mai/25

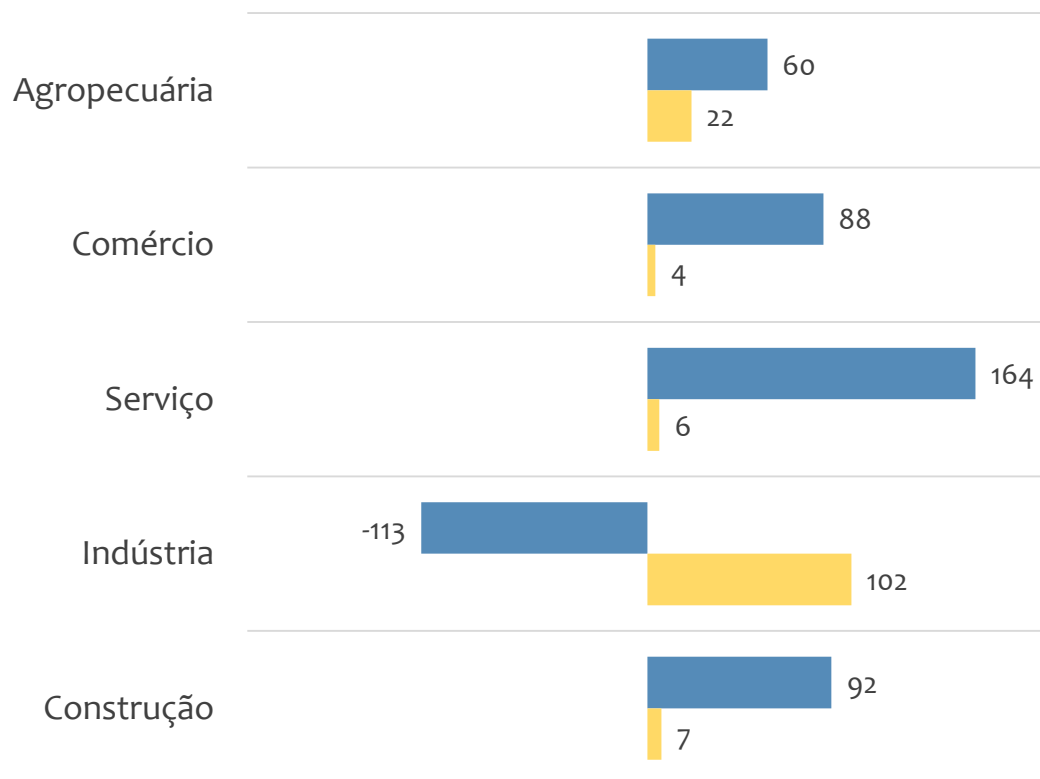


■ Admissões ■ Desligamentos ■ Saldo

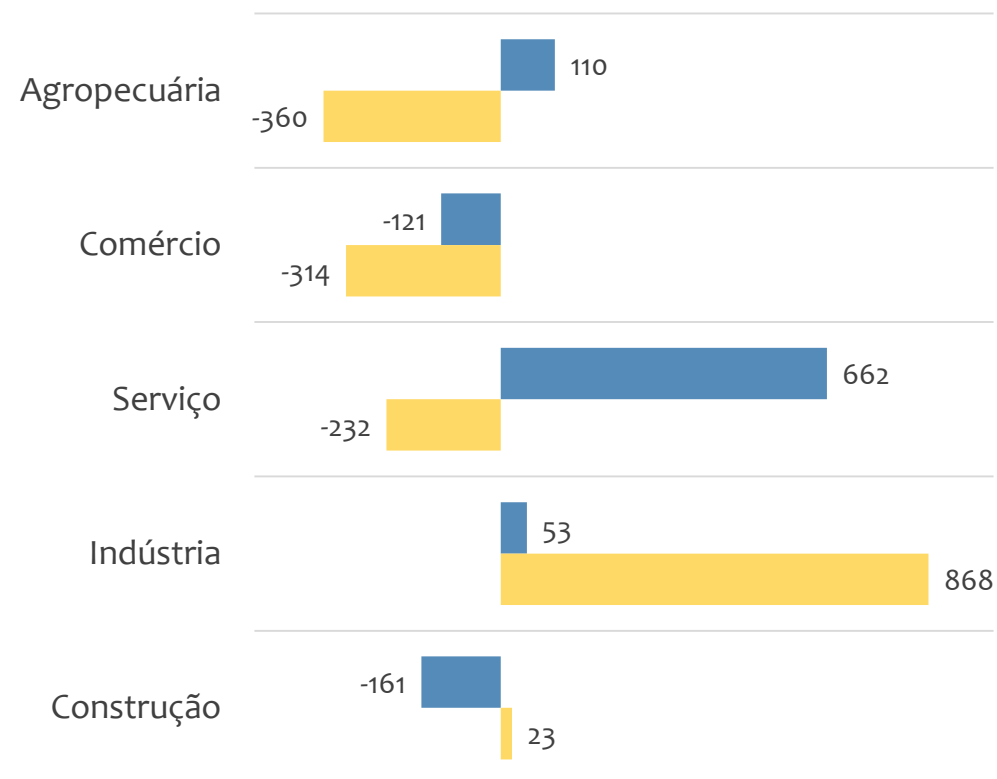


Saldo de empregos formais, UR TEIXEIRA DE FREITAS por PORTE e SETOR

Resultado MENSAL | Mai/25



Resultado ACUMULADO | Jan a Mai/25



MGE

MPE



EMPREGO FORMAL POR PORTE | UR TEIXEIRA DE FREITAS

ADMISSÕES, DESLIGAMENTOS E SALDO MENSAL E ACUMULADO NO ANO POR ATIVIDADE

Admissões, desligamentos e saldo de empregos, UR TEIXEIRA DE FREITAS, Ranking de SALDO MENSAL MPE por ATIVIDADE

Atividade	RESULTADO MENSAL MPE			RESULTADO ANUAL Jan a Mai/25 MPE		
	Admissões	Demissões	Saldo	Admissões	Demissões	Saldo
Transporte rodoviário de carga, exceto produtos perigosos e mudanças, intermunicipal, interestadual e internacional	74	24	50	205	165	40
Outras obras de engenharia civil não especificadas anteriormente	66	26	40	184	91	93
Lanchonetes, casas de chá, de sucos e similares	79	51	28	308	336	-28
Cultivo de café	32	6	26	47	29	18
Restaurantes e similares	245	220	25	1.325	1.524	-199
Hotéis	201	181	20	1.105	1.204	-99
Atividades de apoio à agricultura não especificadas anteriormente	23	4	19	52	20	32
VERIFICAR	0	0	0	0	0	0
Comércio atacadista de café em grão	18	2	16	31	8	23



EMPREGO FORMAL POR PORTE | UR TEIXEIRA DE FREITAS

ADMISSÕES, DESLIGAMENTOS E SALDO MENSAL E ACUMULADO NO ANO POR ATIVIDADE

Admissões, desligamentos e saldo de empregos, UR TEIXEIRA DE FREITAS, Ranking de SALDO ANUAL MPE por ATIVIDADE

Atividade	RESULTADO MENSAL MPE			RESULTADO ANUAL Jan a Mai/25 MPE		
	Admissões	Demissões	Saldo	Admissões	Demissões	Saldo
Terminais rodoviários e ferroviários	0	4	-4	186	23	163
Locação de automóveis sem condutor	5	7	-2	149	44	105
Aluguel de máquinas e equipamentos para construção sem operador, exceto andaimes	6	8	-2	133	37	96
Outras obras de engenharia civil não especificadas anteriormente	66	26	40	184	91	93
Ensino fundamental	16	10	6	143	79	64
Transporte rodoviário de carga, exceto produtos perigosos e mudanças, municipal	33	56	-23	222	175	47
Atividades de atendimento hospitalar, exceto pronto-socorro e unidades para atendimento a urgências	12	6	6	78	35	43
Transporte rodoviário de carga, exceto produtos perigosos e mudanças, intermunicipal, interestadual e internacional	74	24	50	205	165	40
Comércio varejista de produtos farmacêuticos, sem manipulação de fórmulas	49	56	-7	303	268	35



Ranking de SALDO MENSAL MPE por SETOR e ATIVIDADE, UR TEIXEIRA DE FREITAS

AGROPECUÁRIA	Saldo Mensal MPE
Cultivo de café	26
Atividades de apoio à agricultura não especificadas anteriormente	19
Cultivo de maracujá	7
Criação de bovinos para corte	5
Serviço de preparação de terreno, cultivo e colheita	3
Atividades de apoio à produção florestal	2
Serviço de pulverização e controle de pragas agrícolas	2
Cultivo de eucalipto	2
Cultivo de cacau	1

INDÚSTRIA	Saldo Mensal MPE
Fabricação de produtos de padaria e confeitaria com predominância de produção própria	13
Fabricação de aguardente de cana-de-açúcar	8
Impressão de material para uso publicitário	6
Fabricação de estruturas pré-moldadas de concreto armado, em série e sob encomenda	5
Fabricação de conservas de frutas	5
Fabricação de sorvetes e outros gelados comestíveis	5
Fabricação de embalagens de material plástico	4
Extração de granito e beneficiamento associado	4
Preparação de massa de concreto e argamassa para construção	3



Ranking de SALDO MENSAL MPE por SETOR e ATIVIDADE, UR TEIXEIRA DE FREITAS

COMÉRCIO	Saldo Mensal MPE
Comércio atacadista de café em grão	16
Comércio atacadista de cerveja, chope e refrigerante	15
Comércio varejista de suvenires, bijuterias e artesanatos	14
Comércio varejista de produtos alimentícios em geral ou especializado em produtos alimentícios não especificados anteriormente	10
Comércio a varejo de peças e acessórios novos para veículos automotores	9
Comércio varejista de calçados	9
Padaria e confeitaria com predominância de revenda	9
Comércio varejista de gás liquefeito de petróleo (GLP)	7
Comércio varejista de animais vivos e de artigos e alimentos para animais de estimação	7

SERVIÇO	Saldo Mensal MPE
Transporte rodoviário de carga, exceto produtos perigosos e mudanças, intermunicipal, interestadual e internacional	50
Lanchonetes, casas de chá, de sucos e similares	28
Restaurantes e similares	25
Hotéis	20
Bares e outros estabelecimentos especializados em servir bebidas, com entretenimento	13
Atividade médica ambulatorial restrita a consultas	10
Bares e outros estabelecimentos especializados em servir bebidas, sem entretenimento	10
Serviços de comunicação multimídia - SCM	10
Serviços combinados de escritório e apoio administrativo	9



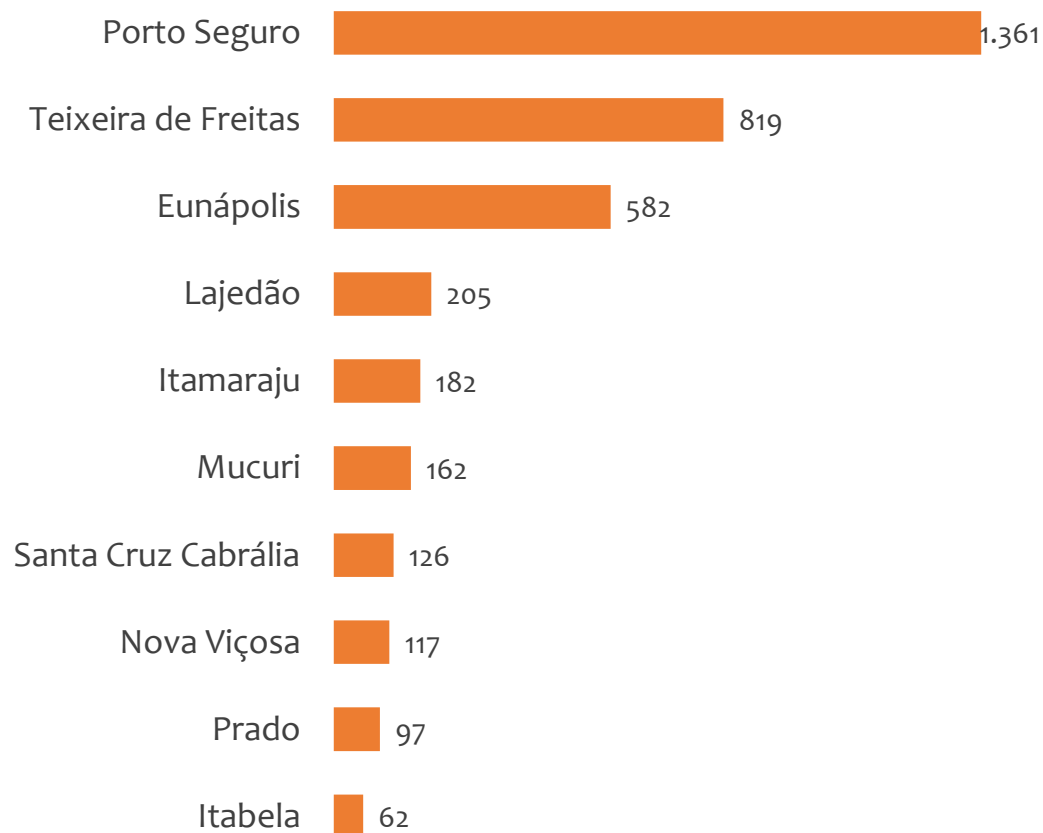
Ranking de SALDO MENSAL MPE por SETOR e ATIVIDADE, UR TEIXEIRA DE FREITAS

CONSTRUÇÃO	Saldo Mensal MPE
Outras obras de engenharia civil não especificadas anteriormente	40
Incorporação de empreendimentos imobiliários	19
Construção de edifícios	12
Obras de alvenaria	11
Construção de obras de arte especiais	10
Construção de redes de abastecimento de água, coleta de esgoto e construções correlatas, exceto obras de irrigação	6
Administração de obras	2
Serviços de preparação do terreno não especificados anteriormente	2
Obras de terraplenagem	1

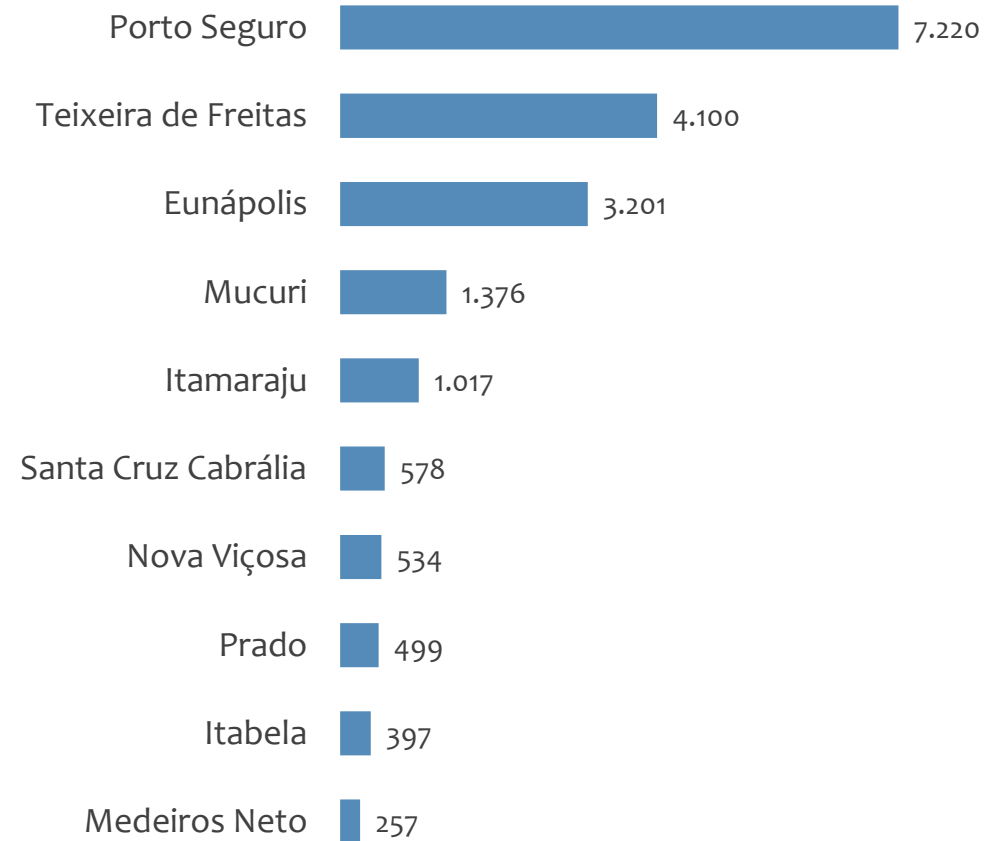


Saldo MPE de empregos formais, UR TEIXEIRA DE FREITAS, Ranking de SALDO MPE por MUNICÍPIO

Resultado MENSAL | Mai/25



Resultado ACUMULADO | Jan a Mai/25



UNIDADE REGIONAL VITÓRIA DA CONQUISTA

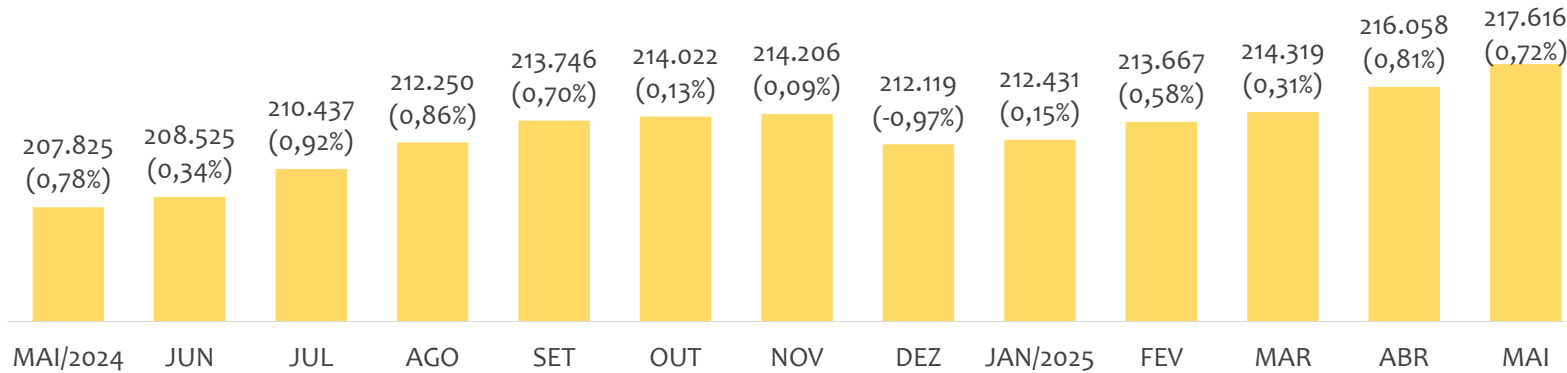
ESTATÍSTICAS MENSAS DO EMPREGO FORMAL

EMPREGO FORMAL | UR VITÓRIA DA CONQUISTA

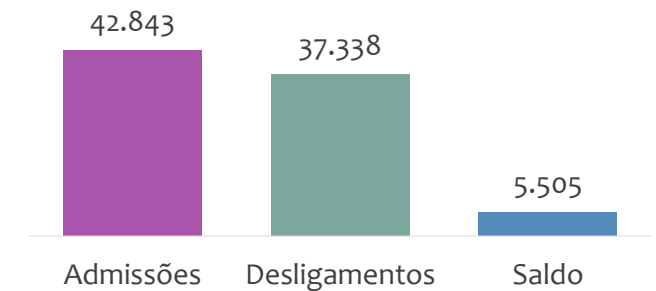
ESTOQUE MENSAL, ADMISSÕES, DESLIGAMENTOS E SALDOS MENCIAIS E ACUMULADO

Maio
2025

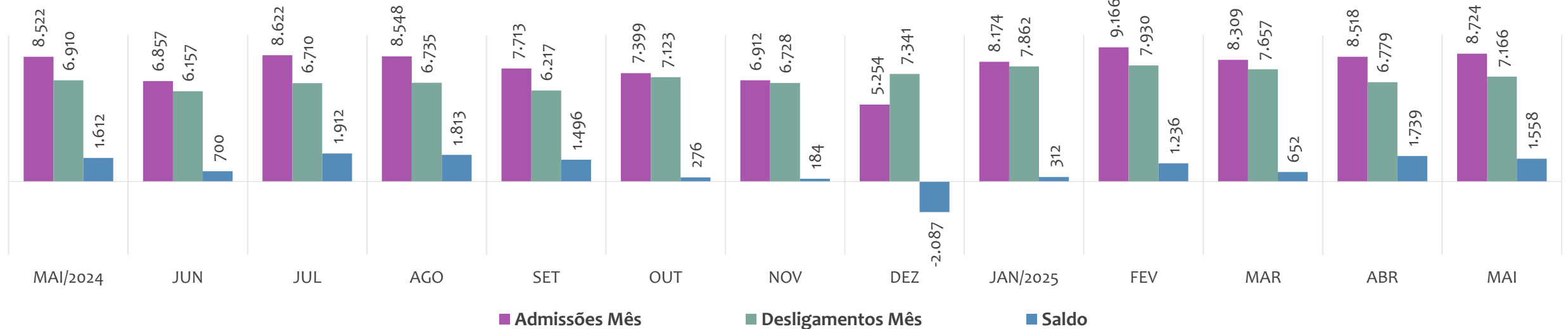
Estoque de empregos e variação relativa em relação ao mês anterior, ÚLTIMOS 13 MESES



Admissões, desligamentos e saldo de empregos formais, ACUMULADO 2025



Admissões, desligamentos e saldo de empregos formais, ÚLTIMOS 13 MESES



EMPREGO FORMAL | UNIDADE REGIONAL VITÓRIA DA CONQUISTA

ESTOQUE ATUAL, ADMISSÕES, DESLIGAMENTOS E SALDO ACUMULADOS NO ANO POR MUNICÍPIO

Maio
2025

ESTOQUE

RANKING 10 PRIMEIROS

MUNICÍPIO	ESTOQUE
1º Vitória da Conquista	82.697
2º Jequie	24.537
3º Itapetinga	16.965
4º Brumado	13.667
5º Guanambi	12.673
6º Caetite	5.404
7º Ipiau	5.159
8º Cacule	3.674
9º Itambe	3.496
10º Pocos	3.211

RANKING 10 ÚLTIMOS

MUNICÍPIO	ESTOQUE
74º Rio do Antonio	135
75º Nova Ibia	123
76º Maetinga	120
77º Lajedo do Tabocal	111
78º Contendas do Sincor	109
79º Apuarema	105
80º Piripa	102
81º Cravolandia	97
82º Guajeru	92
83º Planaltino	78

ADMISSÕES

RANKING 10 PRIMEIROS

MUNICÍPIO	ADMISSÕES
1º Vitória da Conquista	18.480
2º Jequie	4.183
3º Brumado	3.071
4º Itapetinga	2.957
5º Guanambi	2.315
6º Caetite	1.183
7º Ipiau	1.065
8º Barra do Choca	684
9º Cacule	517
10º Pocos	482

RANKING 10 ÚLTIMOS

MUNICÍPIO	ADMISSÕES
74º Caetanos	18
75º Rio do Antonio	18
76º Cravolandia	17
77º Itamari	17
78º Contendas do Sincor	12
79º Guajeru	12
80º Piripa	11
81º Presidente Janio Qu	10
82º Bom Jesus da Serra	7
83º Planaltino	7

DESLIGAMENTOS

RANKING 10 PRIMEIROS

MUNICÍPIO	DESLIGAMENTOS
1º Vitória da Conquista	16.532
2º Jequie	3.801
3º Brumado	2.875
4º Itapetinga	2.287
5º Guanambi	2.016
6º Ipiau	916
7º Caetite	856
8º Barra do Choca	567
9º Urandi	556
10º Cacule	434

RANKING 10 ÚLTIMOS

MUNICÍPIO	DESLIGAMENTOS
74º Caraibas	19
75º Sebastiao Laranjeira:	19
76º Cravolandia	18
77º Nova Itarana	17
78º Contendas do Sincor	15
79º Itamari	14
80º Planaltino	11
81º Bom Jesus da Serra	9
82º Guajeru	9
83º Piripa	9

SALDO DE EMPREGOS

RANKING 10 PRIMEIROS

MUNICÍPIO	SALDO
1º Vitória da Conquista	1.948
2º Itapetinga	670
3º Jequie	382
4º Caetite	327
5º Lafaiete Coutinho	325
6º Guanambi	299
7º Ibirataia	252
8º Brumado	196
9º Gongogi	193
10º Ipiau	149

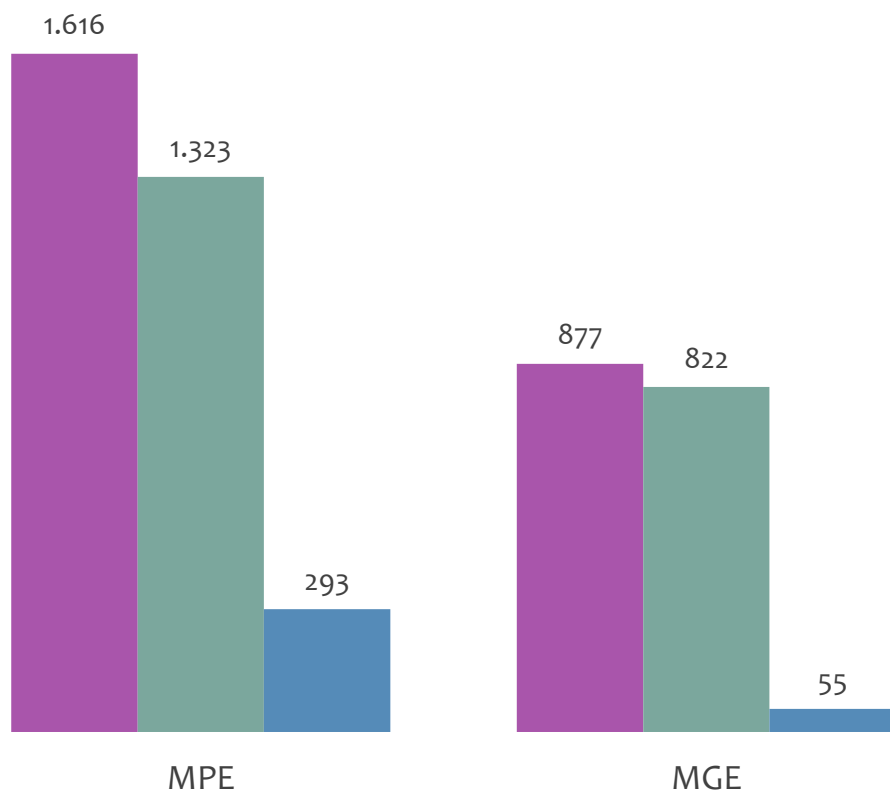
RANKING 10 ÚLTIMOS

MUNICÍPIO	SALDO
74º Itororo	-8
75º Licinio de Almeida	-8
76º Caetanos	-10
77º Maracas	-13
78º Presidente Janio Qu	-15
79º Tanque Novo	-19
80º Candido Sales	-40
81º Ibicui	-42
82º Mortugaba	-45
83º Urandi	-460

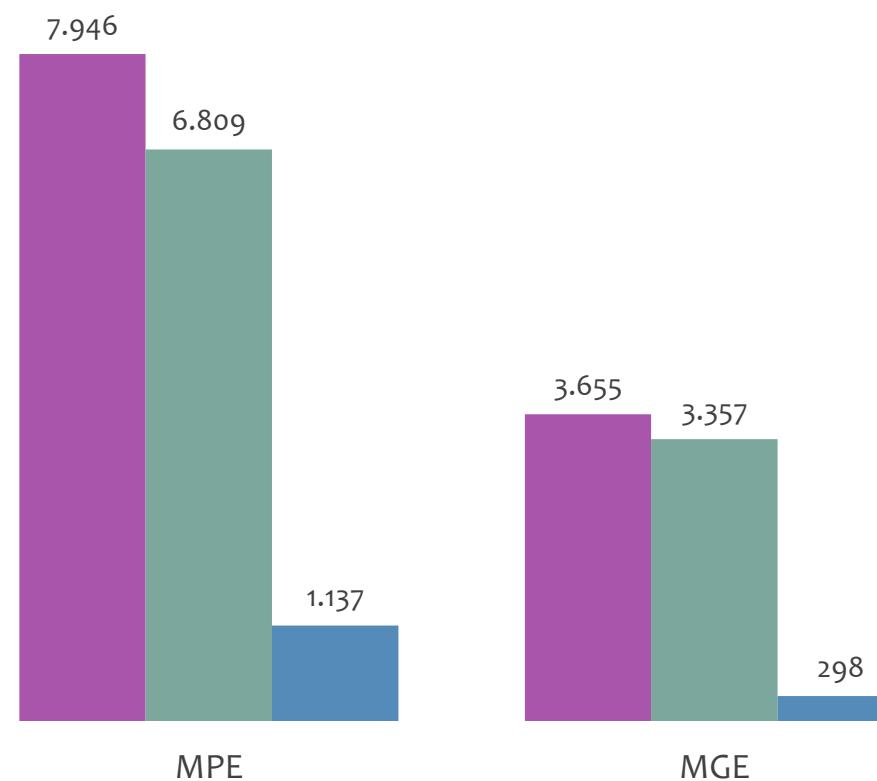


Admissões, desligamentos e saldo de empregos formais, UR VITÓRIA DA CONQUISTA por PORTE

Resultado MENSAL | Mai/25



Resultado ACUMULADO | Jan a Mai/25



■ Admissões ■ Desligamentos ■ Saldo



PEQUENOS
NEGÓCIOS

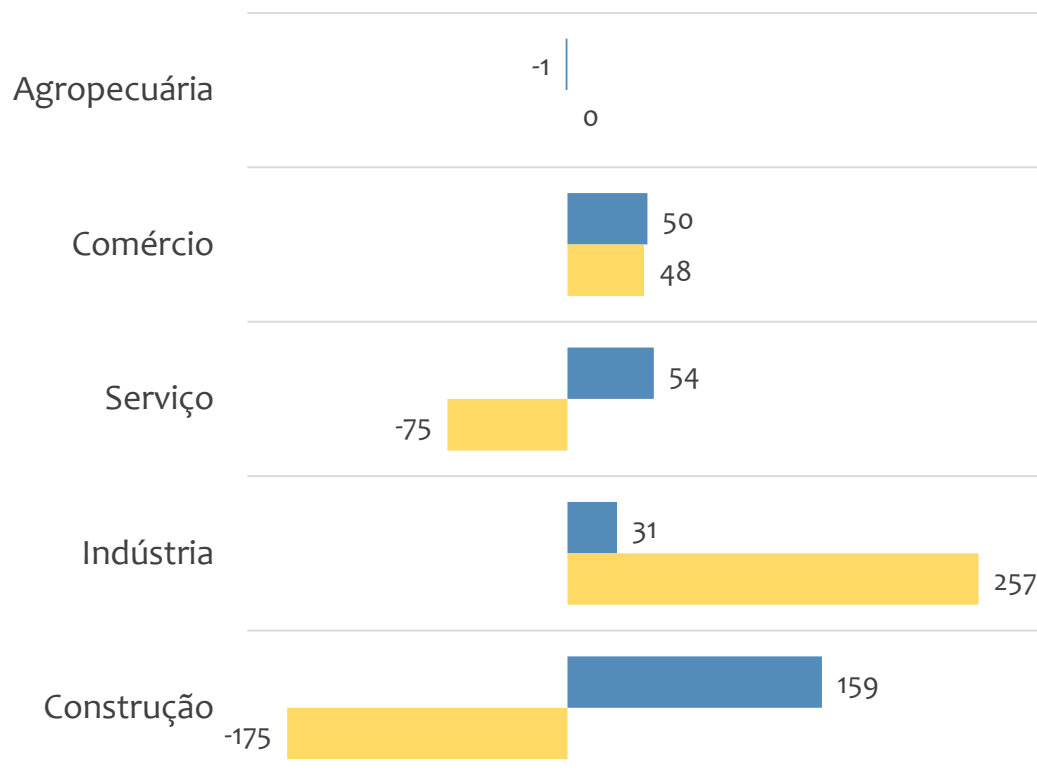
EMPREGO FORMAL POR PORTE | UR VITÓRIA DA CONQUISTA

SALDO MENSAL E ACUMULADO NO ANO POR PORTE E SETOR

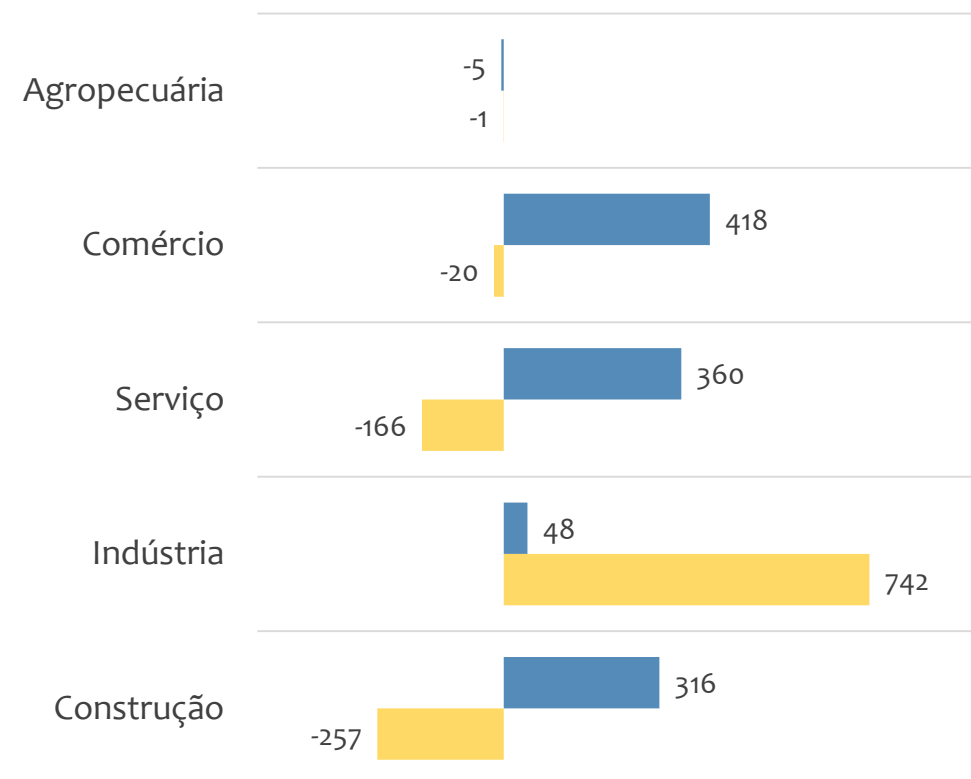
Maio
2025

Saldo de empregos formais, UR VITÓRIA DA CONQUISTA por PORTE e SETOR

Resultado MENSAL | Mai/25



Resultado ACUMULADO | Jan a Mai/25



MGE

MPE



EMPREGO FORMAL POR PORTE | UR VITÓRIA DA CONQUISTA

ADMISSÕES, DESLIGAMENTOS E SALDO MENSAL E ACUMULADO NO ANO POR ATIVIDADE

Admissões, desligamentos e saldo de empregos, UR VITÓRIA DA CONQUISTA, Ranking de SALDO MENSAL MPE por ATIVIDADE

Atividade	RESULTADO MENSAL MPE			RESULTADO ANUAL Jan a Mai/25 MPE		
	Admissões	Demissões	Saldo	Admissões	Demissões	Saldo
Obras de terraplenagem	71	13	58	142	48	94
Outras obras de engenharia civil não especificadas anteriormente	55	5	50	106	58	48
Construção de rodovias e ferrovias	57	12	45	160	26	134
Construção de redes de abastecimento de água, coleta de esgoto e construções correlatas, exceto obras de irrigação	26	5	21	111	48	63
Transporte rodoviário de carga, exceto produtos perigosos e mudanças, intermunicipal, interestadual e internacional	47	28	19	171	141	30
Fabricação de partes para calçados, de qualquer material	19	1	18	25	20	5
Comércio varejista de outros produtos não especificados anteriormente	17	4	13	70	38	32
Comércio varejista de artigos do vestuário e acessórios	46	34	12	192	189	3
Restaurantes e similares	33	23	10	150	131	19



EMPREGO FORMAL POR PORTE | UR VITÓRIA DA CONQUISTA

ADMISSÕES, DESLIGAMENTOS E SALDO MENSAL E ACUMULADO NO ANO POR ATIVIDADE

Admissões, desligamentos e saldo de empregos, UR VITÓRIA DA CONQUISTA, Ranking de SALDO ANUAL MPE por ATIVIDADE

Atividade	RESULTADO MENSAL MPE			RESULTADO ANUAL Jan a Mai/25 MPE		
	Admissões	Demissões	Saldo	Admissões	Demissões	Saldo
Comércio varejista de material elétrico	12	5	7	290	68	222
Construção de rodovias e ferrovias	57	12	45	160	26	134
Comércio atacadista de cerveja, chope e refrigerante	18	10	8	149	41	108
Atividades de limpeza não especificadas anteriormente	2	19	-17	139	36	103
Obras de terraplenagem	71	13	58	142	48	94
Construção de edifícios	104	96	8	552	464	88
Fornecimento de alimentos preparados preponderantemente para empresas	26	29	-3	153	79	74
Construção de redes de abastecimento de água, coleta de esgoto e construções correlatas, exceto obras de irrigação	26	5	21	111	48	63
Outras obras de engenharia civil não especificadas anteriormente	55	5	50	106	58	48



Ranking de SALDO MENSAL MPE por SETOR e ATIVIDADE, UR VITÓRIA DA CONQUISTA

AGROPECUÁRIA	Saldo Mensal MPE
Horticultura, exceto morango	2
Criação de bovinos para corte	2
Produção de ovos	1
Criação de frangos para corte	1
Cultivo de eucalipto	1
Criação de ovinos, inclusive para produção de lã	0
Extração de madeira em florestas plantadas	0
Criação de caprinos	0
Apicultura	0

INDÚSTRIA	Saldo Mensal MPE
Fabricação de partes para calçados, de qualquer material	18
Fabricação de produtos de panificação industrial	8
Fabricação de produtos cerâmicos refratários	7
Fabricação de esquadrias de metal	7
Fabricação de artefatos de cerâmica e barro cozido para uso na construção, exceto azulejos e pisos	6
Fabricação de outros produtos de metal não especificados anteriormente	5
Extração de outros minerais não metálicos não especificados anteriormente	5
Fabricação de outros produtos de minerais não metálicos não especificados anteriormente	4
Fabricação de artefatos de cimento para uso na construção	4



Ranking de SALDO MENSAL MPE por SETOR e ATIVIDADE, UR VITÓRIA DA CONQUISTA

COMÉRCIO	Saldo Mensal MPE
Comércio varejista de outros produtos não especificados anteriormente	13
Comércio varejista de artigos do vestuário e acessórios	12
Comércio atacadista de cerveja, chope e refrigerante	8
Comércio varejista de material elétrico	7
Comércio varejista especializado de equipamentos e suprimentos de informática	7
Comércio varejista de produtos alimentícios em geral ou especializado em produtos alimentícios não especificados anteriormente	7
Comércio varejista de mercadorias em geral, com predominância de produtos alimentícios - minimercados, mercearias e armazéns	6
Comércio varejista de produtos saneantes domissanitários	6
Comércio varejista de produtos farmacêuticos, sem manipulação de fórmulas	6

SERVIÇO	Saldo Mensal MPE
Transporte rodoviário de carga, exceto produtos perigosos e mudanças, intermunicipal, interestadual e internacional	19
Restaurantes e similares	10
Lanchonetes, casas de chá, de sucos e similares	10
Atividade odontológica	9
Treinamento em desenvolvimento profissional e gerencial	6
Atividades de cobrança e informações cadastrais	6
Serviços de organização de feiras, congressos, exposições e festas	6
Atividade médica ambulatorial com recursos para realização de exames complementares	6
Outras atividades de serviços pessoais não especificadas anteriormente	6



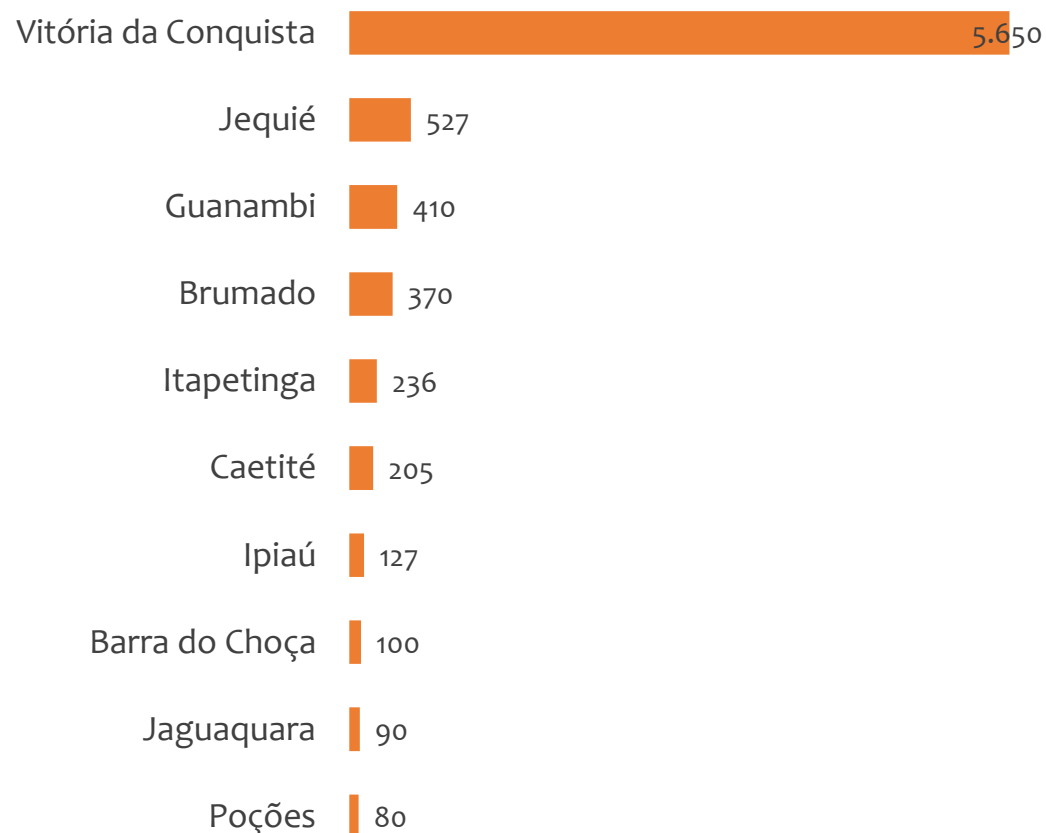
Ranking de SALDO MENSAL MPE por SETOR e ATIVIDADE, UR VITÓRIA DA CONQUISTA

CONSTRUÇÃO	Saldo Mensal MPE
Obras de terraplenagem	58
Outras obras de engenharia civil não especificadas anteriormente	50
Construção de rodovias e ferrovias	45
Construção de redes de abastecimento de água, coleta de esgoto e construções correlatas, exceto obras de irrigação	21
Construção de edifícios	8
Construção de obras de arte especiais	7
Obras de montagem industrial	4
Outras obras de acabamento da construção	3
Manutenção de redes de distribuição de energia elétrica	2

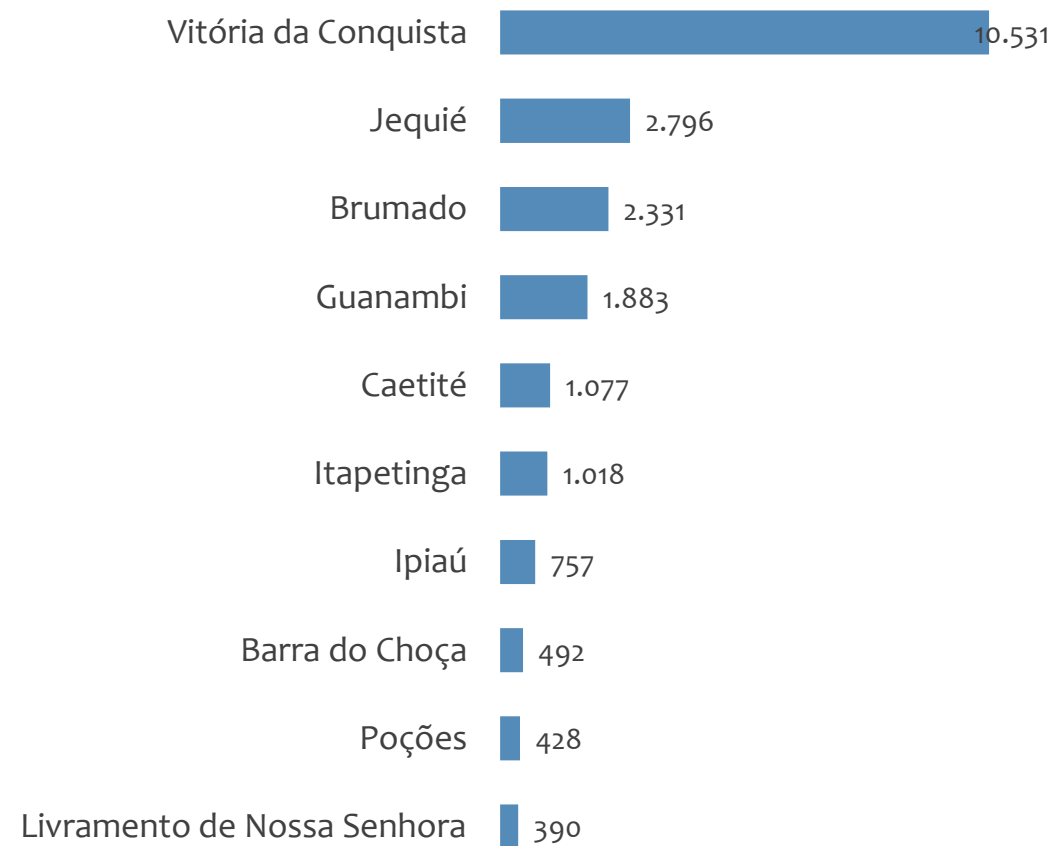


Saldo MPE de empregos formais, UR VITÓRIA DA CONQUISTA, Ranking de SALDO MPE por MUNICÍPIO


Resultado MENSAL | Mai/25



Resultado ACUMULADO | Jan a Mai/25



PAINEL CAGED DATA SEBRAE



PARA OBTER MAIS INFORMAÇÕES ACESSE AO PAINEL DE INFORMAÇÕES DO NOVO CAGED, ELABORADO PELO SEBRAE/NA.



ANÁLISE DO NOVO CAGED

© 2025. Serviço Brasileiro de Apoio às Micro e Pequenas Empresas - SEBRAE

TODOS OS DIREITOS RESERVADOS

A reprodução não autorizada desta publicação, no todo ou em parte, constitui violação dos direitos autorais (Lei nº 9.610).

INFORMAÇÕES E CONTATOS

Serviço Brasileiro de Apoio às Micro e Pequenas Empresas – SEBRAE

Unidade de Gestão Estratégica

Rua Arthur de Azevedo Machado, nº 1225, Edifício Civil Towers,
Torre Cirrus, 22º andar, Costa Azul, Salvador - BA, 41770-790

Telefone (71) 3320-44471

E-mail: uge.sebrae@ba.sebrae.com.br

PRESIDENTE DO CONSELHO DELIBERATIVO ESTADUAL

Humberto Miranda Oliveira

DIRETORIA DA SUPERINTENDÊNCIA

Jorge Khoury

DIRETORIA TÉCNICA

Franklin Santos

DIRETORIA DE ADMINISTRAÇÃO E FINANÇAS

Vitor Cesar Ribeiro Lopes

UNIDADE DE GESTÃO ESTRATÉGICA

GERENTE

Isabel de Cássia Santos Ribeiro

GERENTE ADJUNTA

Luciana Mandelli

EQUIPE TÉCNICA

Alana Souza Lima

Alice dos Santos de Santana

Anderson dos Santos Teixeira

Fernando Edmar de Oliveira Silva

Tamires Farias Cruz