



ESTATÍSTICAS MENSAS DO EMPREGO FORMAL


ANÁLISE DO NOVO CAGED

Junho/2025

BRASIL | REGIÃO NORDESTE | BAHIA | REGIONAIS



C/ EMPREGO FORMAL
POR PORTE



PEQUENOS
NEGÓCIOS

MUDANÇAS DO NOVO CAGED

O Ministério da Economia identificou a falta de prestação das informações sobre admissões e demissões por parte das empresas, o que inviabilizou a consolidação dos dados do Cadastro Geral de Empregados e Desempregados (Caged).

A partir de janeiro de 2020, o uso do Sistema do Caged foi substituído pelo Sistema de Escrituração Digital das Obrigações Fiscais, Previdenciárias e Trabalhistas (eSocial) para parte das empresas. Permanece a obrigatoriedade de envio das informações por meio do Caged apenas para órgãos públicos e organizações internacionais que contratam celetistas. Embora a maior parte das empresas esteja obrigada a declarar o eSocial, muitas deixaram de prestar informações de desligamentos a este sistema. Para viabilizar a divulgação das estatísticas do emprego formal durante esse período de transição, foi feita a imputação de dados de outras fontes.

O Novo Caged é composto por informações captadas dos sistemas eSocial, Caged e Empregador Web. O eSocial foi instituído pelo Decreto nº 8.373, de 11 de dezembro de 2014, com o objetivo de unificar e simplificar a prestação de informações relativas a trabalhadores e empresas, bem como o cumprimento de obrigações fiscais, previdenciárias e trabalhistas. Quanto ao Empregador Web, é um sistema de uso obrigatório para o preenchimento de Requerimento de Seguro-Desemprego/Comunicação de Dispensa de trabalhadores dispensados involuntariamente de pessoa jurídica ou pessoa física a ela equiparada.

INTRODUÇÃO

Após o NOVO CAGED e com o objetivo de dar continuidade ao acompanhamento da geração de empregos no Brasil, por meio da publicação deste relatório, o Sebrae Bahia formulou mudanças na metodologia e na elaboração do mesmo.

Os novos dados são apresentados nos níveis de BRASIL, região NORDESTE, BAHIA e REGIONAIS do SEBRAE/BA, apresentando resultados por períodos, atividades econômicas e por município, permitindo o acompanhamento das admissões, desligamentos e saldo de empregos formais durante o período de análise.

Os dados referentes aos valores acumulados deste relatório são iguais a soma dos meses do ano, pois os dados do NOVO CAGED foram coletados com ajustes.

BRASIL

- ▶ No resultado geral do BRASIL, o saldo de empregos foi de 1.222.591;
- ▶ O setor econômico com melhor resultado foi SERVIÇOS (saldo de 643.021) e o setor com pior resultado foi COMÉRCIO (saldo de 90.876);
- ▶ Em relação às regiões brasileiras, todas obtiveram saldo positivo, sendo a região SUDESTE (580.397) com o melhor resultado e a região NORTE (67.707) com o pior resultado;
- ▶ No nível dos estados, 26 apresentaram saldo positivo: melhor resultado para SÃO PAULO (349.904) e pior resultado para ALAGOAS (-8.761);
- ▶ Entre as capitais dos estados, todas apresentaram saldo positivo, sendo os extremos SÃO PAULO/SP (88.004) com o melhor saldo e RIO BRANCO/AC (244) com o pior saldo;
- ▶ Entre os 5.570 municípios brasileiros, 4.181 (75%) apresentaram saldo positivo. No ranking, SAO PAULO/SP (88.004) apresenta o melhor resultado e VOLTA REDONDA/RJ (-2.448) o pior resultado.

REGIÃO NORDESTE

- ▶ No resultado geral da região NORDESTE o saldo de empregos foi de 163.709, ocupando a 3ª colocação entre as 5 regiões brasileiras;
- ▶ O setor econômico com melhor resultado foi SERVIÇOS (saldo de 14.988) e o setor com pior resultado foi CONSTRUÇÃO (saldo de 918);
- ▶ No nível dos estados, 8 apresentaram saldo positivo: melhor resultado para BAHIA (67.533) e pior resultado para ALAGOAS (-8.761);
- ▶ Entre as capitais dos estados, foram 9 com saldo positivo, sendo os extremos SALVADOR/BA (22.094) com o melhor saldo e MACEIÓ/AL (3.491) com o pior saldo;
- ▶ Entre os 1.794 municípios da região, 1.160 (65%) apresentaram saldo positivo. No ranking, SALVADOR/BA (22.094) apresenta o melhor resultador e RIO LARGO/AL (-2.418) o pior resultado.

BAHIA

- ▶ No resultado geral da BAHIA, o saldo de empregos foi de 67.533, ocupando a 1ª colocação entre os 9 estados da região NORDESTE e a 6ª colocação entre os 27 estados do BRASIL;
- ▶ Foram registradas 538.241 ADMISSÕES (1º na região NORDESTE e 8º no BRASIL) e 470.708 DESLIGAMENTOS (1º na região NORDESTE e 8º no BRASIL);
- ▶ O setor econômico com melhor resultado foi SERVIÇOS (saldo de 3.238) e o setor com pior resultado foi CONSTRUÇÃO (saldo de -24);
- ▶ Na capital, SALVADOR, foram registradas 158.499 ADMISSÕES e 136.405 DESLIGAMENTOS. O saldo de empregos formais foi de 22.094. Entre as capitais foi a 4º no BRASIL e 1º na região NORDESTE. Entre os municípios foi o 4º de 5.570 no BRASIL, 1º de 1.794 na região NORDESTE e 1º de 417 no estado da BAHIA;
- ▶ Entre os 417 municípios da BAHIA, 295 (71%) apresentaram saldo positivo. No ranking, SALVADOR (22.094) apresenta o melhor resultador e IBOTIRAMA (-1.320) o pior resultado.

REGIONAIS

- ▶ No ACUMULADO de janeiro a junho/2025, entre as Regionais da BAHIA, 10 apresentaram saldo positivo. SALVADOR foi a regional de melhor saldo acumulado (29.336), enquanto que ILHÉUS foi a regional com pior saldo acumulado de empregos formais (484);
- ▶ Apenas considerando o MÊS de JUNHO/2025, entre as Regionais da BAHIA, 8 apresentaram saldo positivo. SALVADOR foi a regional de melhor saldo no MÊS (3.460), enquanto que IRECÊ foi a regional com pior saldo de empregos formais no MÊS (-222);
- ▶ Os municípios de melhor saldo acumulado em cada Regional foram: BARREIRAS (1º | Luis Eduardo Magalhaes, 2542), FEIRA DE SANTANA (1º | Feira de Santana, 3761), ILHÉUS (1º | Itabuna, 264), IRECÊ (1º | Irece, 696), JACOBINA (1º | Jacobina, 649), JUAZEIRO (1º | Juazeiro, 1608), SALVADOR (1º | Salvador, 22094), SANTO ANTÔNIO DE JESUS (1º | Santo Antonio de Jesus, 640), TEIXEIRA DE FREITAS (1º | Medeiros Neto, 997), VITÓRIA DA CONQUISTA (1º | Vitoria da Conquista, 2274).



BRASIL

- ▶ No resultado geral do BRASIL, o saldo de empregos das MPE foi de 747.478;
- ▶ O setor econômico com melhor resultado no saldo das MPE foi SERVIÇO (386.132) e o setor com pior resultado foi AGROPECUÁRIA (23.279);
- ▶ Em relação às regiões brasileiras, todas obtiveram saldo de empregos nas MPE positivo, sendo a região SUDESTE (314.170) com o melhor resultado e a região NORTE (56.119) com o pior resultado;
- ▶ No nível dos estados, todas obtiveram saldo de empregos nas MPE positivo: melhor resultado para SÃO PAULO (192.851) e pior resultado para ACRE (1.514).

REGIÃO NORDESTE

- ▶ No resultado geral da região o saldo de empregos das MPE foi de 138.925, ocupando a 3ª colocação entre as 5 regiões brasileiras;
- ▶ O setor econômico com melhor resultado no saldo das MPE foi SERVIÇO (69.876) e o setor com pior resultado foi AGROPECUÁRIA (2.145);
- ▶ No nível dos estados, todas obtiveram saldo de empregos nas MPE positivo: melhor resultado para BAHIA (37.498) e pior resultado para ALAGOAS (6.465).



BAHIA

- ▶ No resultado geral da BAHIA, o saldo de empregos das MPE foi de 37.498, ocupando a 1ª colocação entre os 9 estados da região NORDESTE e a 7ª colocação entre os 27 estados do BRASIL;
- ▶ Foram registradas 286.044 ADMISSÕES e 248.546 DESLIGAMENTOS;
- ▶ O setor econômico com melhor resultado no saldo das MPE foi SERVIÇO (18.193) e o setor com pior resultado foi AGROPECUÁRIA (1.109).

REGIONAIS

- ▶ No ACUMULADO de janeiro a junho/2025 do saldo de empregos nas MPE, entre as Regionais da BAHIA, 10 apresentaram saldo positivo. SALVADOR foi a regional de melhor saldo acumulado nas MPE (114.614), enquanto que JACOBINA foi a regional com pior saldo acumulado de empregos formais nas MPE (7.610);
- ▶ Apenas considerando o MÊS de junho/2025, entre as Regionais da BAHIA, 10 apresentaram saldo positivo. SALVADOR foi a regional de melhor saldo nas MPE no MÊS (16.528), enquanto que JACOBINA foi a regional com pior saldo de empregos formais nas MPE no MÊS (1.156);
- ▶ Os municípios de melhor saldo acumulado de empregos formais nas MPE em cada Regional foram: BARREIRAS (Luís Eduardo Magalhães, 11.754), FEIRA DE SANTANA (Feira de Santana, 19.333), ILHÉUS (Itabuna, 5.277), IRECÊ (Irecê, 2.697), JACOBINA (Jacobina, 1.712), JUAZEIRO (Juazeiro, 4.978), SALVADOR (Salvador, 72.097), SANTO ANTÔNIO DE JESUS (Santo Antônio de Jesus, 3.341), TEIXEIRA DE FREITAS (Porto Seguro, 8.606), VITÓRIA DA CONQUISTA (Vitória da Conquista, 12.436).

SUMÁRIO

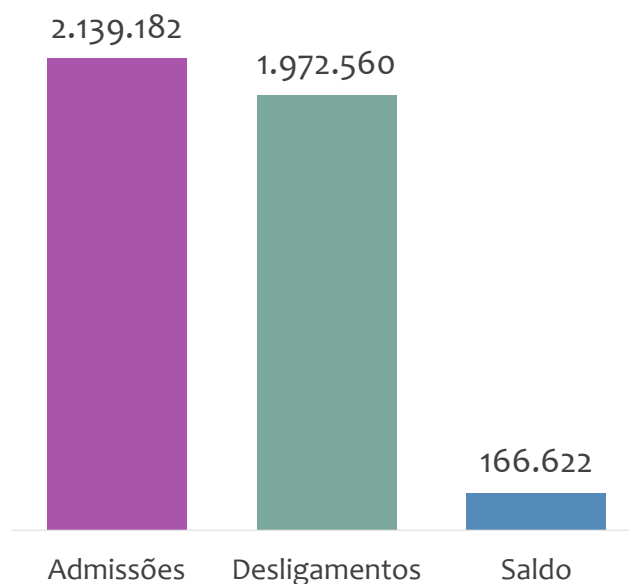
9	BRASIL
35	REGIÃO NORDESTE
52	BAHIA
70	UR SALVADOR
81	UR BARREIRAS
92	UR FEIRA DE SANTANA
103	UR ILHÉUS
114	UR JACOBINA
125	UR JUAZEIRO
136	UR SANTO ANTÔNIO DE JESUS
147	UR IRECÊ
158	UR TEIXEIRA DE FREITAS
169	UR VITÓRIA DA CONQUISTA



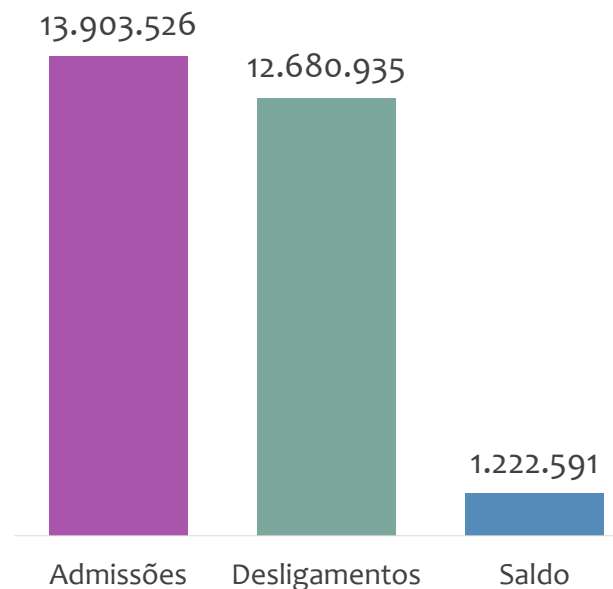
BRASIL

ESTATÍSTICAS MENSAS DO EMPREGO FORMAL


Admissões, desligamentos e saldo de empregos formais, BRASIL, JUNHO/2025



Admissões, desligamentos e saldo de empregos formais, BRASIL, ACUMULADO 2025



Estoque de empregos e variação relativa, BRASIL, JUNHO/2025



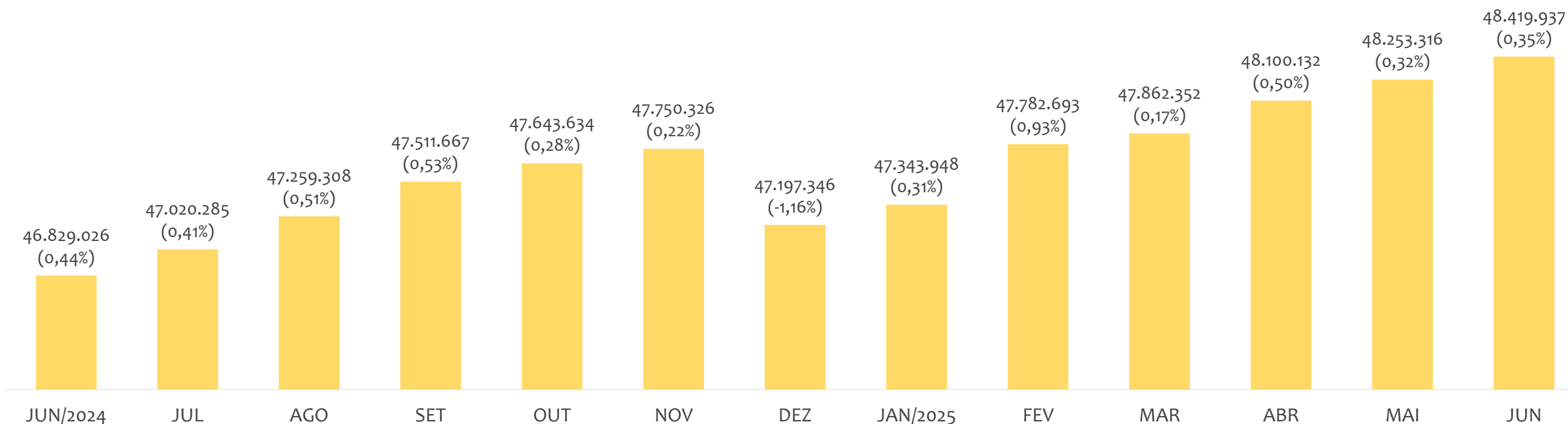
No BRASIL, no mês de JUNHO/2025, o saldo de empregos formais foi de 166.622. O saldo ACUMULADO no ano (janeiro a junho) foi de 1.222.591. Neste mesmo período ACUMULADO, o total de admissões e de desligamentos foram, respectivamente, 13.903.526 e 12.680.935. O ESTOQUE de empregos no ano é de 48.419.937, crescimento de 0,35% em relação ao mês anterior.

EMPREGO FORMAL | BRASIL

EVOLUÇÃO DE ESTOQUE DE EMPREGOS MENSAL

Junho
2025

Estoque de empregos e variação relativa em relação ao mês anterior, BRASIL, ÚLTIMOS 13 MESES



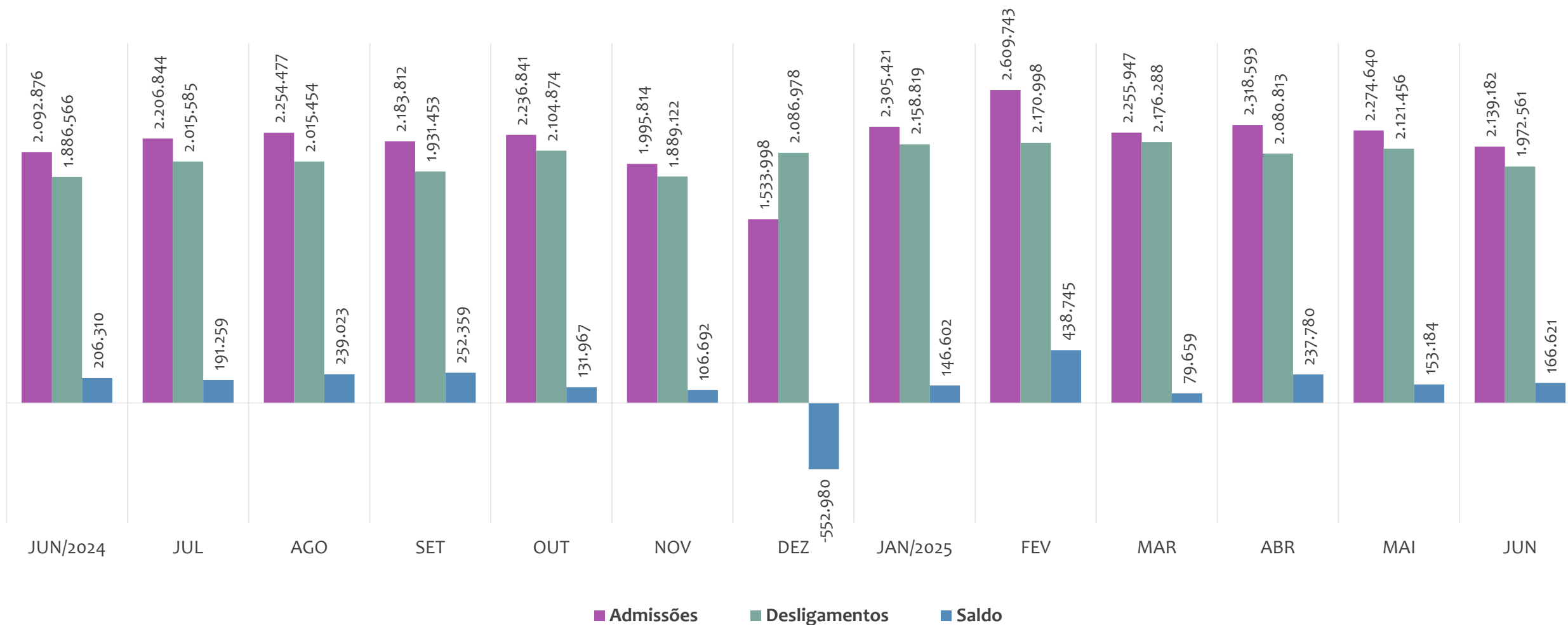
O estoque de empregos formais se refere ao total de contratos de trabalho vigentes no período analisado. A variação relativa é o percentual de aumento ou redução do estoque em relação ao período anterior.

EMPREGO FORMAL | BRASIL

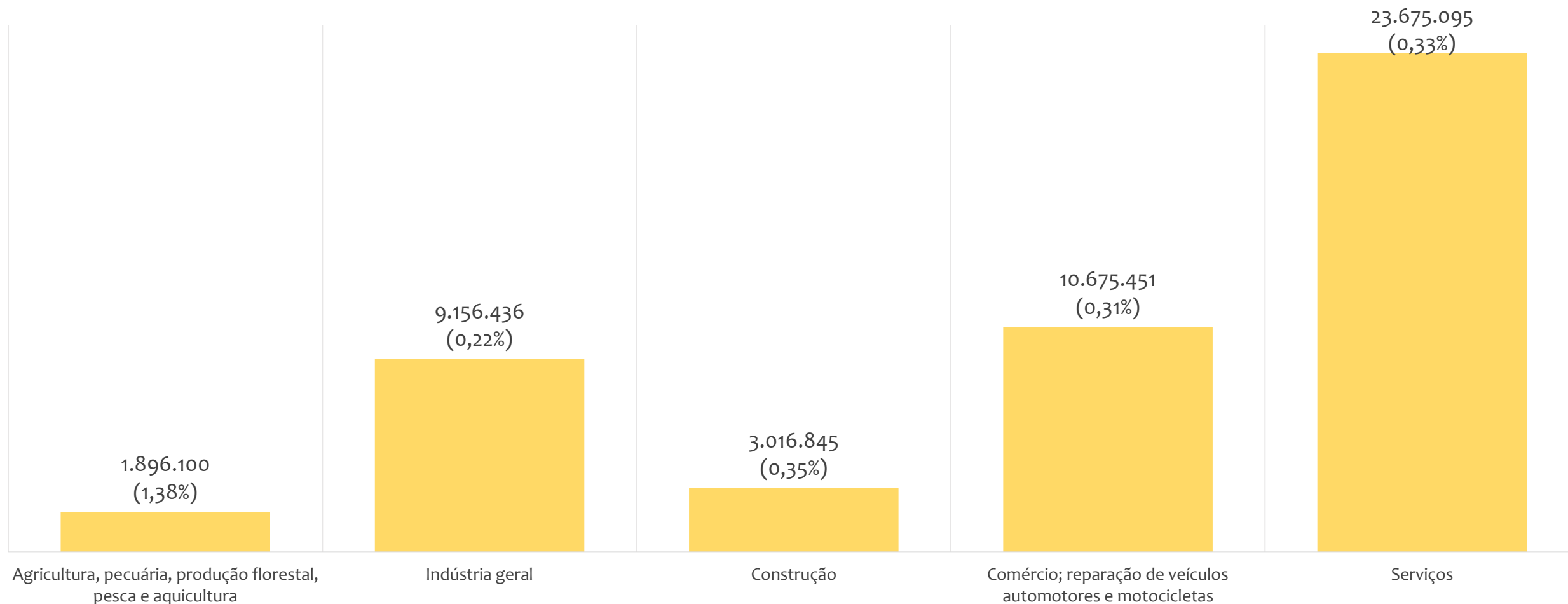
ADMISSÕES, DESLIGAMENTOS E SALDOS MENSAIS

Junho
2025

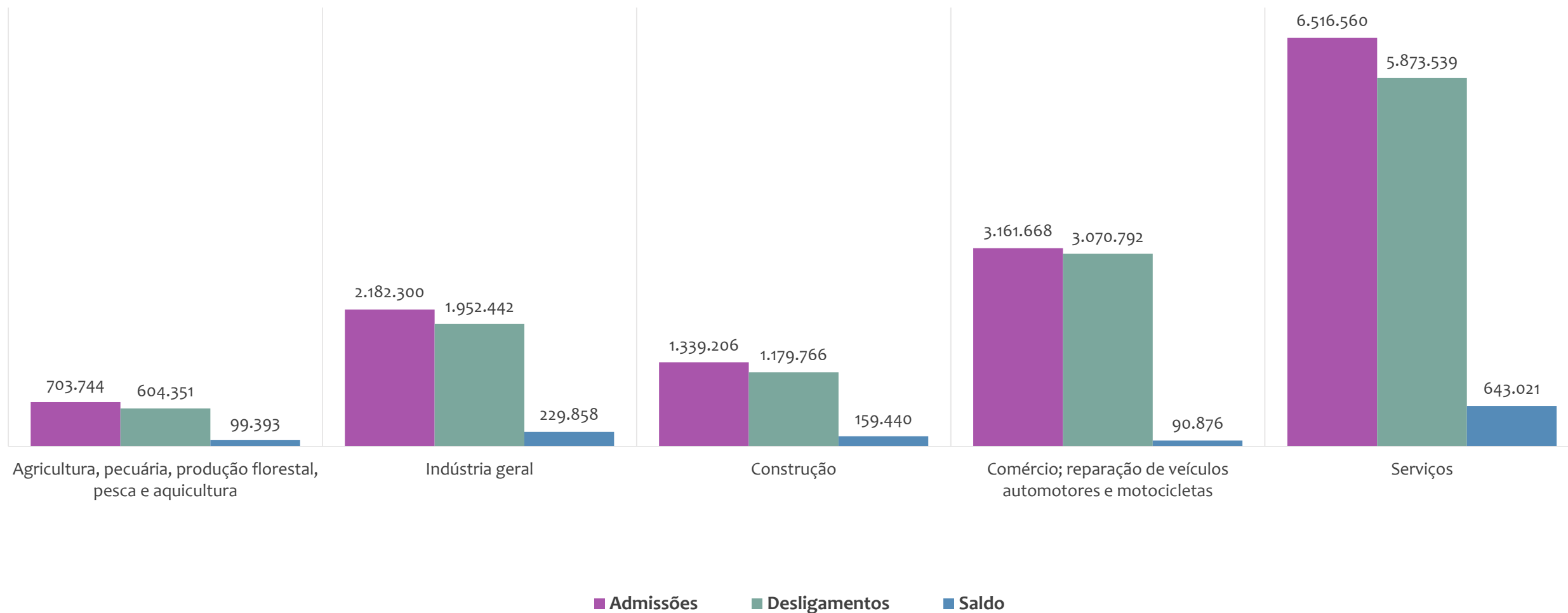
Admissões, desligamentos e saldo de empregos formais, BRASIL, ÚLTIMOS 13 MESES




Estoque de empregos e variação relativa em relação ao mês anterior por atividade econômica, BRASIL, JUNHO/2025



Admissões, desligamentos e saldo de empregos formais por atividade econômica, BRASIL, ACUMULADO 2025



Participação do estoque de empregos das atividades econômicas, BRASIL, ÚLTIMOS 13 MESES

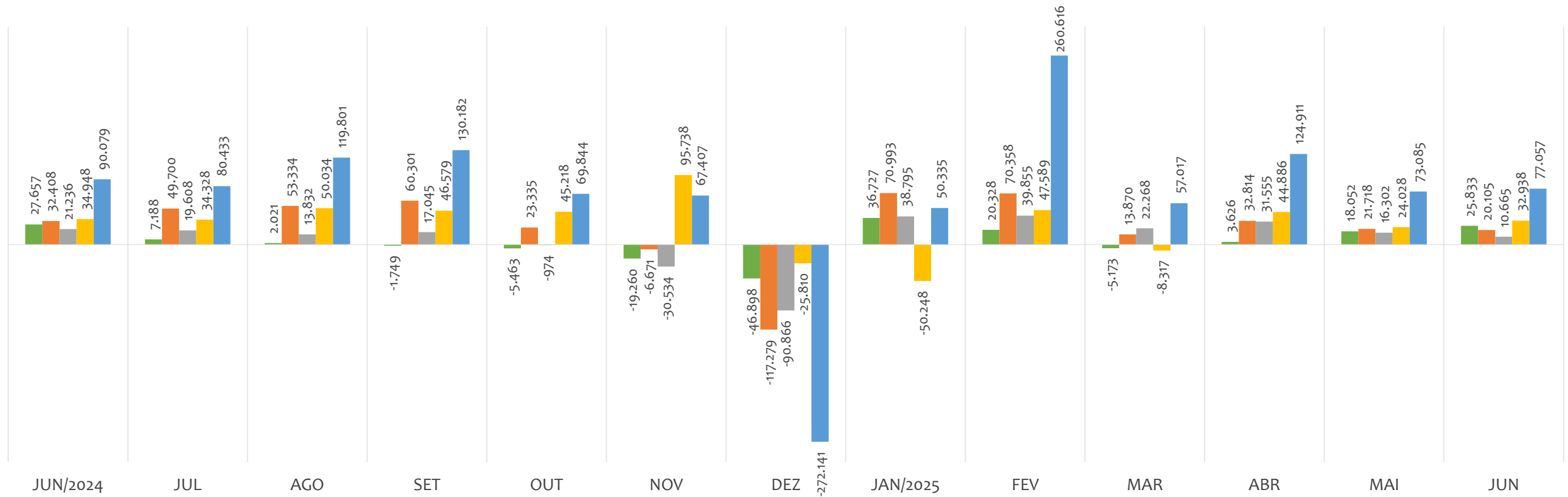


EMPREGO FORMAL | BRASIL

SALDOS MENSAIS POR ATIVIDADE ECONÔMICA

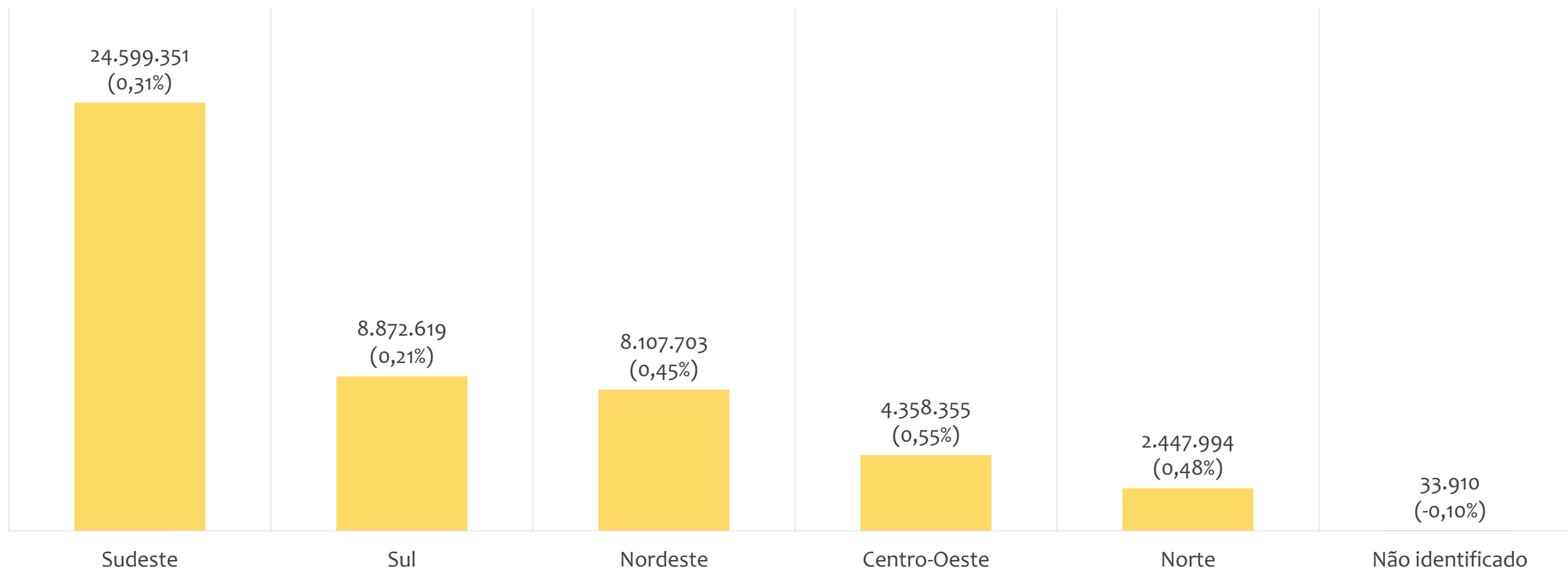
Junho
2025

Saldo de empregos formais por atividade econômica, BRASIL, ÚLTIMOS 13 MESES

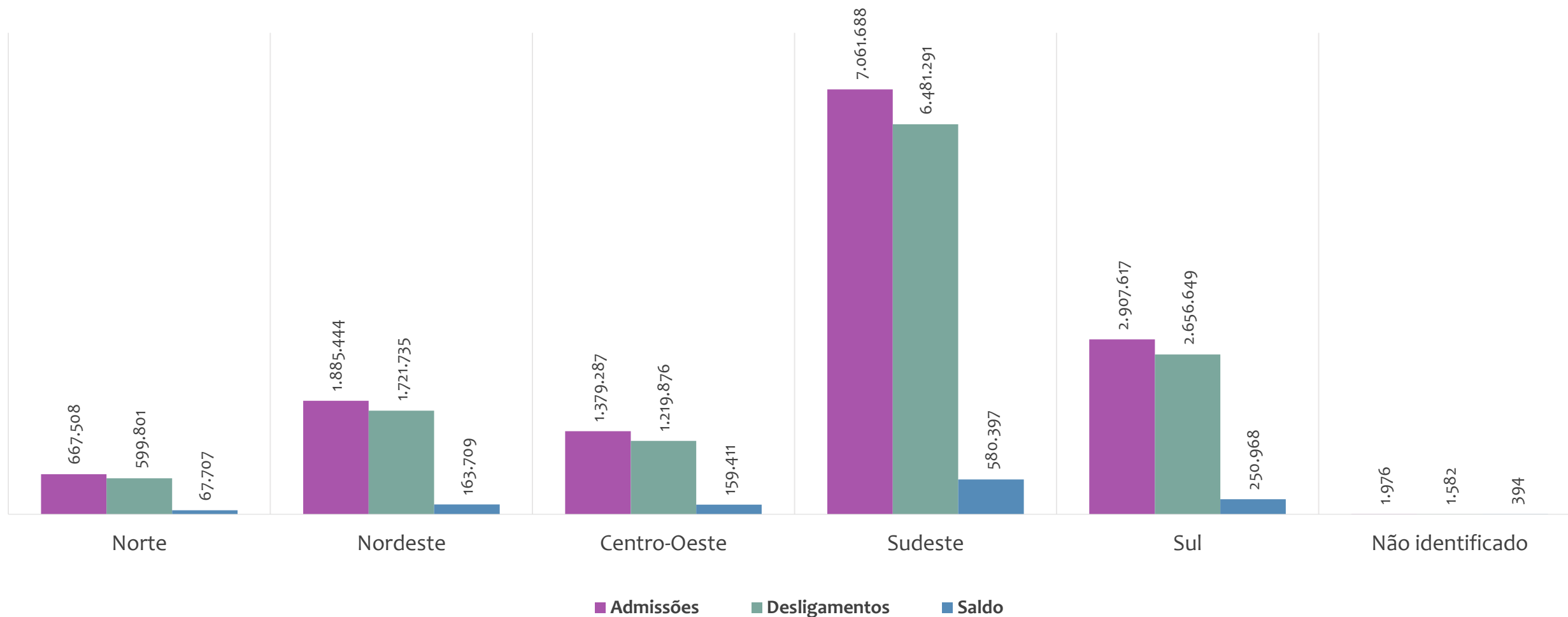


■ Agricultura, pecuária, produção florestal, pesca e aquicultura ■ Indústria geral ■ Construção ■ Comércio; reparação de veículos automotores e motocicletas ■ Serviços

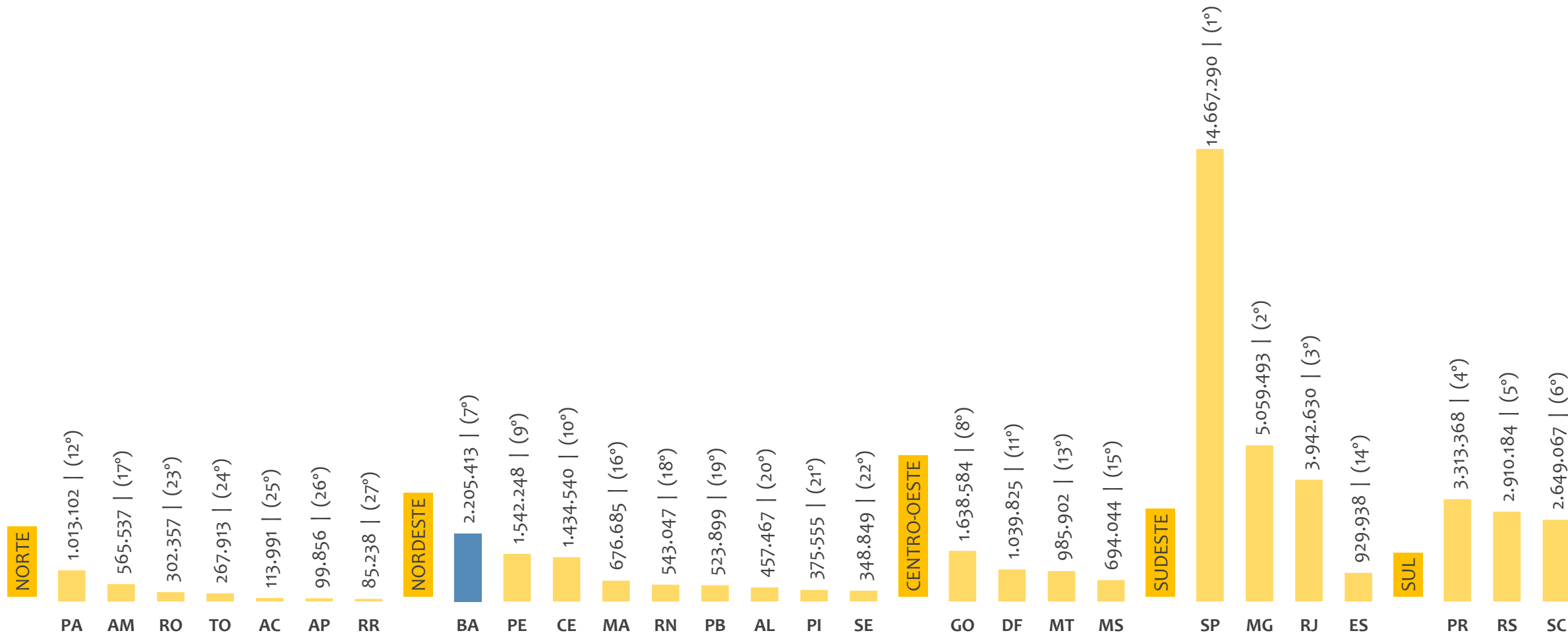
Estoque de empregos e variação relativa em relação ao mês anterior, BRASIL por REGIÃO, JUNHO/2025



Admissões, desligamentos e saldo de empregos formais, BRASIL por REGIÃO, ACUMULADO 2025



Estoque de empregos, BRASIL por ESTADO e REGIÃO, JUNHO/2025

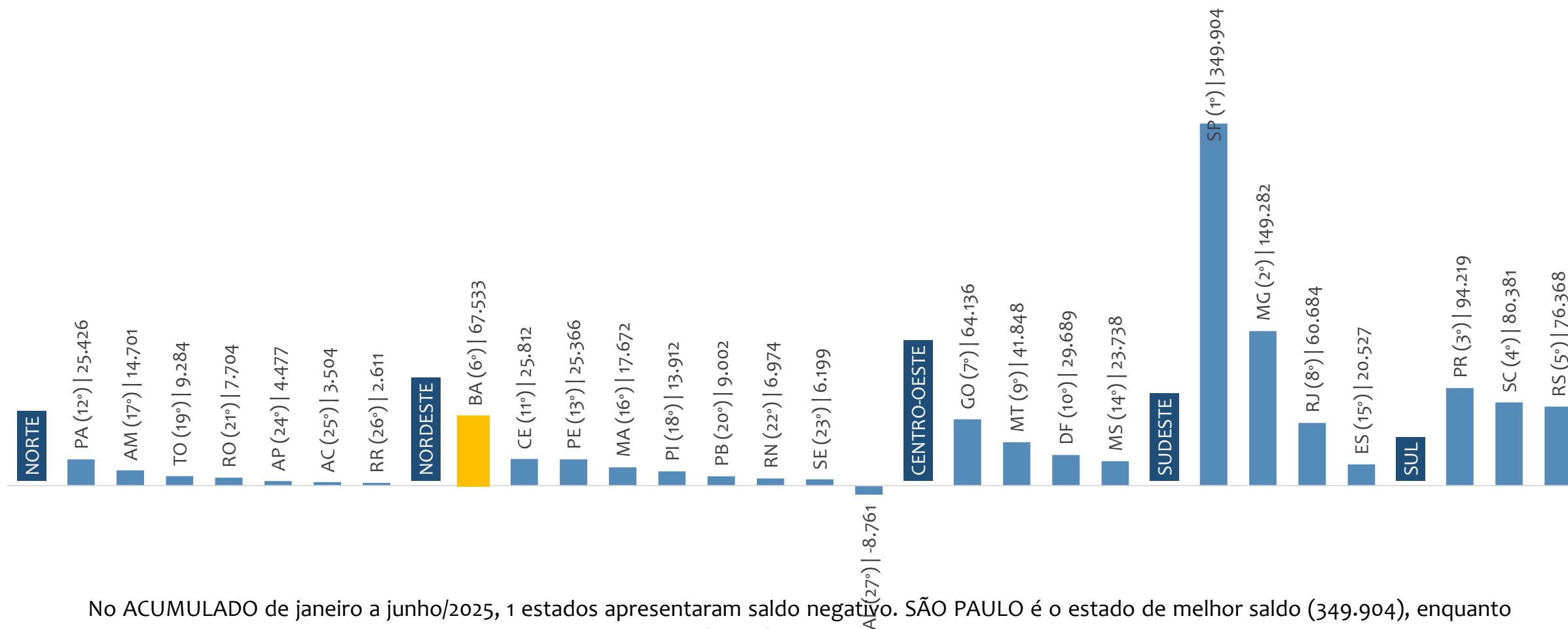


EMPREGO FORMAL | BRASIL

SALDO ACUMULADO NO ANO POR ESTADO E REGIÃO

Junho
2025

Saldo de empregos formais, BRASIL por ESTADO e REGIÃO, ACUMULADO 2025



No ACUMULADO de janeiro a junho/2025, 1 estados apresentaram saldo negativo. SÃO PAULO é o estado de melhor saldo (349.904), enquanto que ALAGOAS é o estado com pior saldo de empregos formais (-8.761).

EMPREGO FORMAL | BRASIL

ESTOQUE ATUAL, ADMISSÕES, DESLIGAMENTOS E SALDO ACUMULADOS NO ANO POR ESTADO

Junho
2025

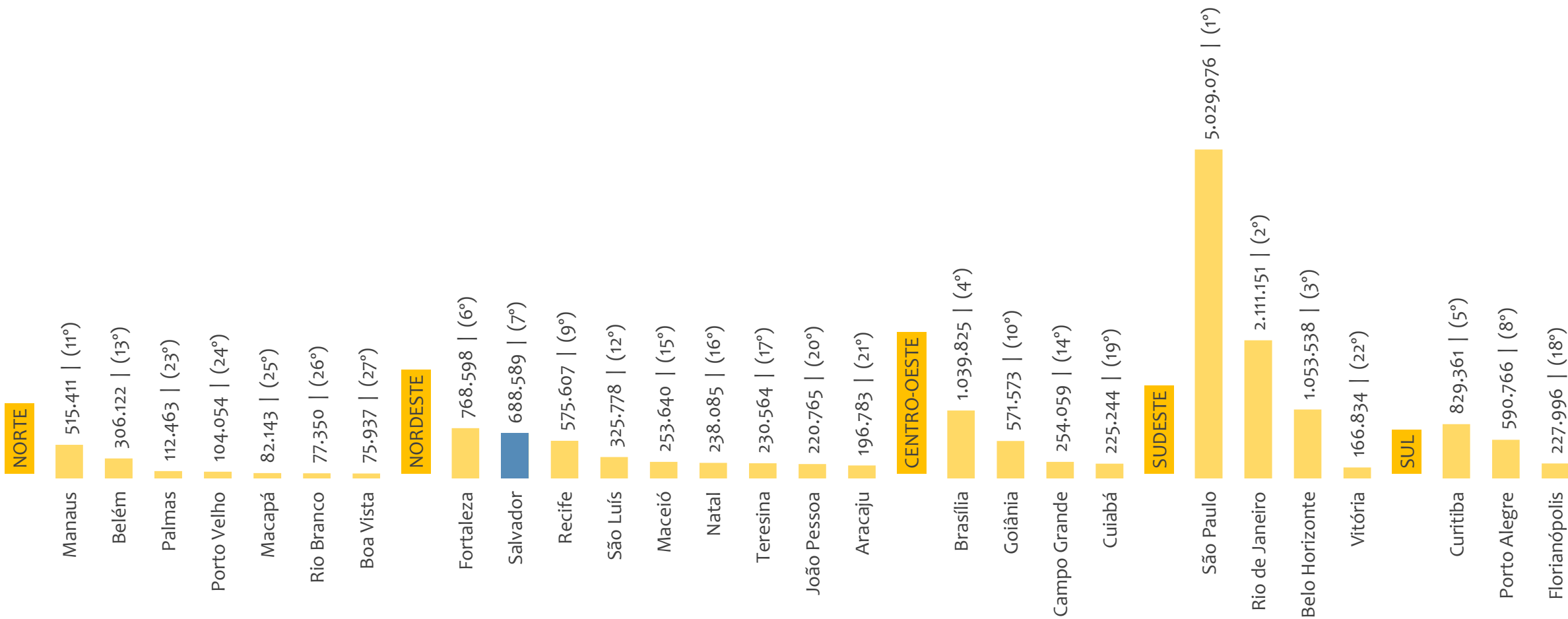
ESTADO	ESTOQUE
1° São Paulo	14.667.290
2° Minas Gerais	5.059.493
3° Rio de Janeiro	3.942.630
4° Paraná	3.313.368
5° Rio Grande do Sul	2.910.184
6° Santa Catarina	2.649.067
7° Bahia	2.205.413
8° Goiás	1.638.584
9° Pernambuco	1.542.248
10° Ceará	1.434.540
11° Distrito Federal	1.039.825
12° Pará	1.013.102
13° Mato Grosso	985.902
14° Espírito Santo	929.938
15° Mato Grosso do Sul	694.044
16° Maranhão	676.685
17° Amazonas	565.537
18° Rio Grande do Norte	543.047
19° Paraíba	523.899
20° Alagoas	457.467
21° Piauí	375.555
22° Sergipe	348.849
23° Rondônia	302.357
24° Tocantins	267.913
25° Acre	113.991
26° Amapá	99.856
27° Roraima	85.238

ESTADO	ADMISSÕES
1° São Paulo	4.370.108
2° Minas Gerais	1.509.185
3° Paraná	1.085.555
4° Santa Catarina	932.927
5° Rio Grande do Sul	889.135
6° Rio de Janeiro	875.087
7° Goiás	547.168
8° Bahia	538.241
9° Mato Grosso	360.487
10° Pernambuco	341.961
11° Ceará	333.363
12° Espírito Santo	307.308
13° Pará	259.469
14° Distrito Federal	247.000
15° Mato Grosso do Sul	224.632
16° Amazonas	159.999
17° Maranhão	146.019
18° Paraíba	131.925
19° Rio Grande do Norte	130.748
20° Alagoas	98.684
21° Rondônia	90.363
22° Piauí	85.796
23° Sergipe	78.707
24° Tocantins	74.812
25° Acre	30.265
26° Amapá	26.907
27° Roraima	25.693

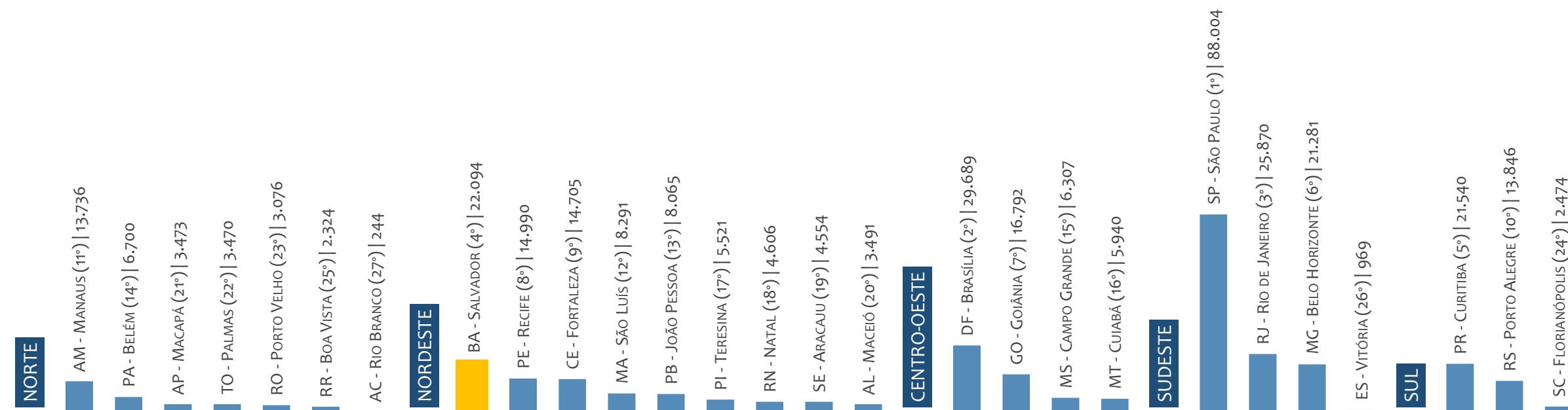
ESTADO	DESLIGAMENTOS
1° São Paulo	4.020.204
2° Minas Gerais	1.359.903
3° Paraná	991.336
4° Santa Catarina	852.546
5° Rio de Janeiro	814.403
6° Rio Grande do Sul	812.767
7° Goiás	483.032
8° Bahia	470.708
9° Mato Grosso	318.639
10° Pernambuco	316.595
11° Ceará	307.551
12° Espírito Santo	286.781
13° Pará	234.043
14° Distrito Federal	217.311
15° Mato Grosso do Sul	200.894
16° Amazonas	145.298
17° Maranhão	128.347
18° Rio Grande do Norte	123.774
19° Paraíba	122.923
20° Alagoas	107.445
21° Rondônia	82.659
22° Sergipe	72.508
23° Piauí	71.884
24° Tocantins	65.528
25° Acre	26.761
26° Roraima	23.082
27° Amapá	22.430

ESTADO	SALDO
1° São Paulo	349.904
2° Minas Gerais	149.282
3° Paraná	94.219
4° Santa Catarina	80.381
5° Rio Grande do Sul	76.368
6° Bahia	67.533
7° Goiás	64.136
8° Rio de Janeiro	60.684
9° Mato Grosso	41.848
10° Distrito Federal	29.689
11° Ceará	25.812
12° Pará	25.426
13° Pernambuco	25.366
14° Mato Grosso do Sul	23.738
15° Espírito Santo	20.527
16° Maranhão	17.672
17° Amazonas	14.701
18° Piauí	13.912
19° Tocantins	9.284
20° Paraíba	9.002
21° Rondônia	7.704
22° Rio Grande do Norte	6.974
23° Sergipe	6.199
24° Amapá	4.477
25° Acre	3.504
26° Roraima	2.611
27° Alagoas	-8.761

Estoque de empregos, BRASIL por CAPITAL e REGIÃO, JUNHO/2025



Saldo de empregos formais, BRASIL por CAPITAL e REGIÃO, ACUMULADO 2025



No ACUMULADO de janeiro a junho/2025, o capitais apresentaram saldo negativo. SÃO PAULO é a capital de melhor saldo (88.004), enquanto que RIO BRANCO é a capital com pior saldo de empregos formais (244).

EMPREGO FORMAL | BRASIL

ESTOQUE ATUAL, ADMISSÕES, DESLIGAMENTOS E SALDO ACUMULADOS NO ANO POR CAPITAL

Junho
2025

CAPITAL	ESTOQUE
1° São Paulo	5.029.076
2° Rio de Janeiro	2.111.151
3° Belo Horizonte	1.053.538
4° Brasília	1.039.825
5° Curitiba	829.361
6° Fortaleza	768.598
7° Salvador	688.589
8° Porto Alegre	590.766
9° Recife	575.607
10° Goiânia	571.573
11° Manaus	515.411
12° São Luís	325.778
13° Belém	306.122
14° Campo Grande	254.059
15° Maceió	253.640
16° Natal	238.085
17° Teresina	230.564
18° Florianópolis	227.996
19° Cuiabá	225.244
20° João Pessoa	220.765
21° Aracaju	196.783
22° Vitória	166.834
23° Palmas	112.463
24° Porto Velho	104.054
25° Macapá	82.143
26° Rio Branco	77.350
27° Boa Vista	75.937

CAPITAL	ADMISSÕES
1° São Paulo	1.477.811
2° Rio de Janeiro	447.153
3° Belo Horizonte	304.854
4° Curitiba	303.954
5° Brasília	247.000
6° Fortaleza	185.455
7° Goiânia	178.631
8° Salvador	158.499
9° Porto Alegre	158.196
10° Manaus	147.310
11° Recife	123.309
12° Campo Grande	79.120
13° Florianópolis	73.571
14° Belém	70.487
15° Cuiabá	70.309
16° São Luís	65.892
17° João Pessoa	64.861
18° Maceió	56.023
19° Natal	55.338
20° Teresina	49.240
21° Vitória	45.435
22° Aracaju	43.836
23° Palmas	28.986
24° Porto Velho	27.946
25° Boa Vista	23.077
26° Macapá	21.941
27° Rio Branco	19.018

CAPITAL	DESLIGAMENTOS
1° São Paulo	1.389.807
2° Rio de Janeiro	421.283
3° Belo Horizonte	283.573
4° Curitiba	282.414
5° Brasília	217.311
6° Fortaleza	170.750
7° Goiânia	161.839
8° Porto Alegre	144.350
9° Salvador	136.405
10° Manaus	133.574
11° Recife	108.319
12° Campo Grande	72.813
13° Florianópolis	71.097
14° Cuiabá	64.369
15° Belém	63.787
16° São Luís	57.601
17° João Pessoa	56.796
18° Maceió	52.532
19° Natal	50.732
20° Vitória	44.466
21° Teresina	43.719
22° Aracaju	39.282
23° Palmas	25.516
24° Porto Velho	24.870
25° Boa Vista	20.753
26° Rio Branco	18.774
27° Macapá	18.468

CAPITAL	SALDO
1° São Paulo	88.004
2° Brasília	29.689
3° Rio de Janeiro	25.870
4° Salvador	22.094
5° Curitiba	21.540
6° Belo Horizonte	21.281
7° Goiânia	16.792
8° Recife	14.990
9° Fortaleza	14.705
10° Porto Alegre	13.846
11° Manaus	13.736
12° São Luís	8.291
13° João Pessoa	8.065
14° Belém	6.700
15° Campo Grande	6.307
16° Cuiabá	5.940
17° Teresina	5.521
18° Natal	4.606
19° Aracaju	4.554
20° Maceió	3.491
21° Macapá	3.473
22° Palmas	3.470
23° Porto Velho	3.076
24° Florianópolis	2.474
25° Boa Vista	2.324
26° Vitória	969
27° Rio Branco	244

EMPREGO FORMAL | BRASIL

ESTOQUE ATUAL, ADMISSÕES, DESLIGAMENTOS E SALDO ACUMULADOS NO ANO POR MUNICÍPIO

Junho
2025

ESTOQUE

RANKING 10 PRIMEIROS	
MUNICÍPIO	ESTOQUE
1° SP-Sao Paulo	5.029.076
2° RJ-Rio de Janeiro	2.111.151
3° MG-Belo Horizonte	1.053.538
4° DF-Brasília	1.039.825
5° PR-Curitiba	829.361
6° CE-Fortaleza	768.598
7° BA-Salvador	688.589
8° RS-Porto Alegre	590.766
9° PE-Recife	575.607
10° GO-Goiania	571.573

RANKING 10 ÚLTIMOS	
MUNICÍPIO	ESTOQUE
5561° PB-Sao Jose de Pri	3
5562° PI-Santo Antonio c	3
5563° PB-Carubas	2
5564° RN-Venha-Ver	2
5565° PB-Cajazeirinhas	-6
5566° PB-Sao Sebastiao	-13
5567° PI-Domingos Mou	-29
5568° MA-Bacurituba	-66
5569° PB-Pedra Lavrada	-145
5570° AM-Manicore	-704

ADMISSÕES

RANKING 10 PRIMEIROS	
MUNICÍPIO	ADMISSÕES
1° SP-Sao Paulo	1.477.811
2° RJ-Rio de Janeiro	447.153
3° MG-Belo Horizonte	304.854
4° PR-Curitiba	303.954
5° DF-Brasília	247.000
6° CE-Fortaleza	185.455
7° GO-Goiania	178.631
8° BA-Salvador	158.499
9° RS-Porto Alegre	158.196
10° AM-Manaus	147.310

RANKING 10 ÚLTIMOS	
MUNICÍPIO	ADMISSÕES
5561° PB-Monte Horebe	0
5562° PB-Santana de Ma	0
5563° PB-Santarem	0
5564° PB-Sao Jose de Pr	0
5565° PB-Sao Jose do Br	0
5566° PI-Guaribas	0
5567° PI-Joca Marques	0
5568° PI-Novo Santo An	0
5569° RN-Parana	0
5570° RN-Venha-Ver	0

DESLIGAMENTOS

RANKING 10 PRIMEIROS	
MUNICÍPIO	DESLIGAMENTOS
1° SP-Sao Paulo	1.389.807
2° RJ-Rio de Janeiro	421.283
3° MG-Belo Horizonte	283.573
4° PR-Curitiba	282.414
5° DF-Brasília	217.311
6° CE-Fortaleza	170.750
7° GO-Goiania	161.839
8° RS-Porto Alegre	144.350
9° SP-Barueri	138.842
10° BA-Salvador	136.405

RANKING 10 ÚLTIMOS	
MUNICÍPIO	DESLIGAMENTOS
5561° PB-Sao Jose do Br	0
5562° PI-Campo Largo d	0
5563° PI-Joca Marques	0
5564° PI-Lagoa do Sitio	0
5565° PI-Santana do Pia	0
5566° PI-Sao Miguel do I	0
5567° RN-Francisco Dant	0
5568° RN-Jardim de Ang	0
5569° RN-Parana	0
5570° RN-Vicosa	0

SALDO DE EMPREGOS

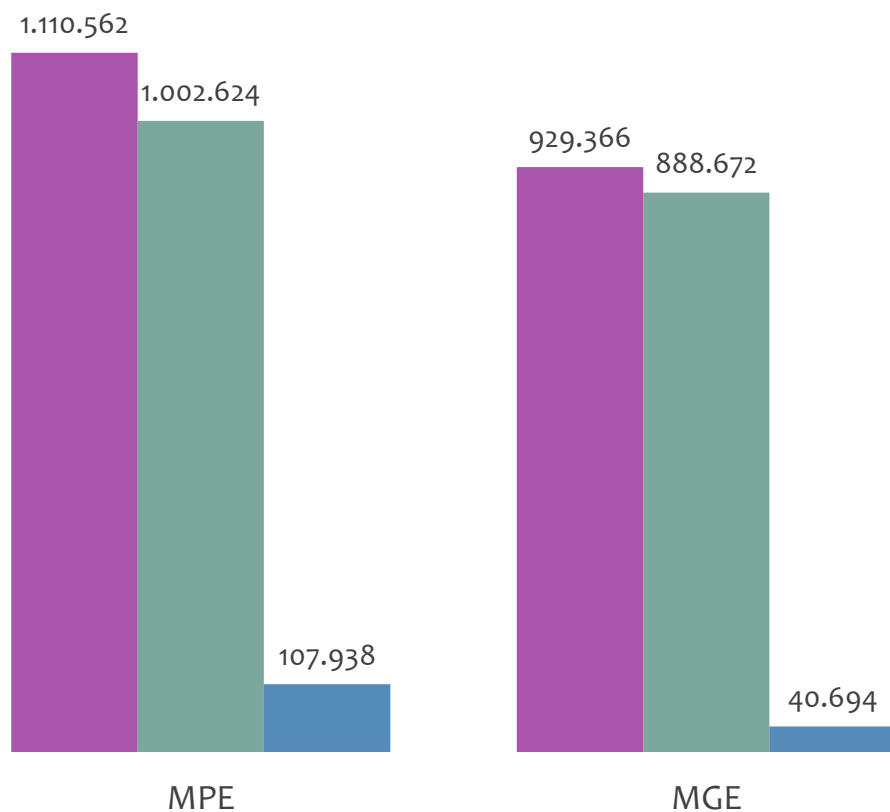
RANKING 10 PRIMEIROS	
MUNICÍPIO	SALDO
1° SP-Sao Paulo	88.004
2° DF-Brasília	29.689
3° RJ-Rio de Janeiro	25.870
4° BA-Salvador	22.094
5° PR-Curitiba	21.540
6° MG-Belo Horizonte	21.281
7° GO-Goiania	16.792
8° PE-Recife	14.990
9° CE-Fortaleza	14.705
10° RS-Porto Alegre	13.846

RANKING 10 ÚLTIMOS	
MUNICÍPIO	SALDO
5561° PB-Mamanguape	-1.320
5562° PB-Santa Rita	-1.340
5563° PE-Ipojuca	-1.456
5564° PB-Rio Tinto	-1.463
5565° AL-Sao Jose da La	-1.524
5566° PE-Rio Formoso	-1.824
5567° AL-Coruripe	-2.327
5568° AL-Campo Alegre	-2.347
5569° AL-Rio Largo	-2.418
5570° RJ-Volta Redonda	-2.448

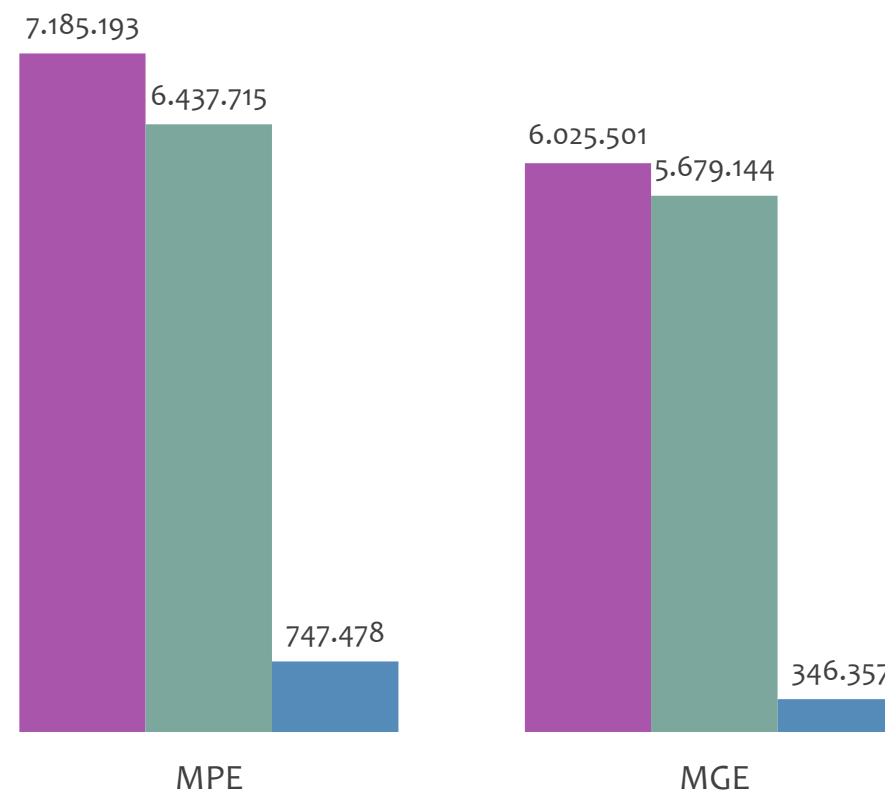


Admissões, desligamentos e saldo de empregos formais, BRASIL por PORTE

Resultado MENSAL | Jun/25



Resultado ACUMULADO | Jan a Jun/25

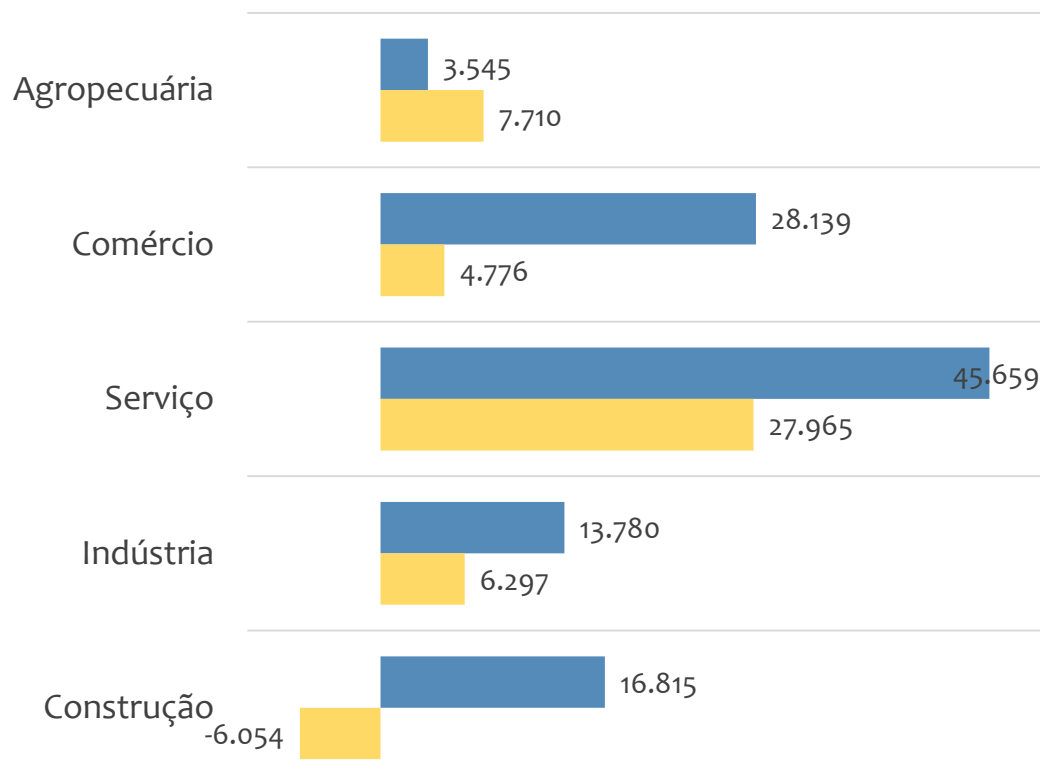


■ Admissões ■ Desligamentos ■ Saldo

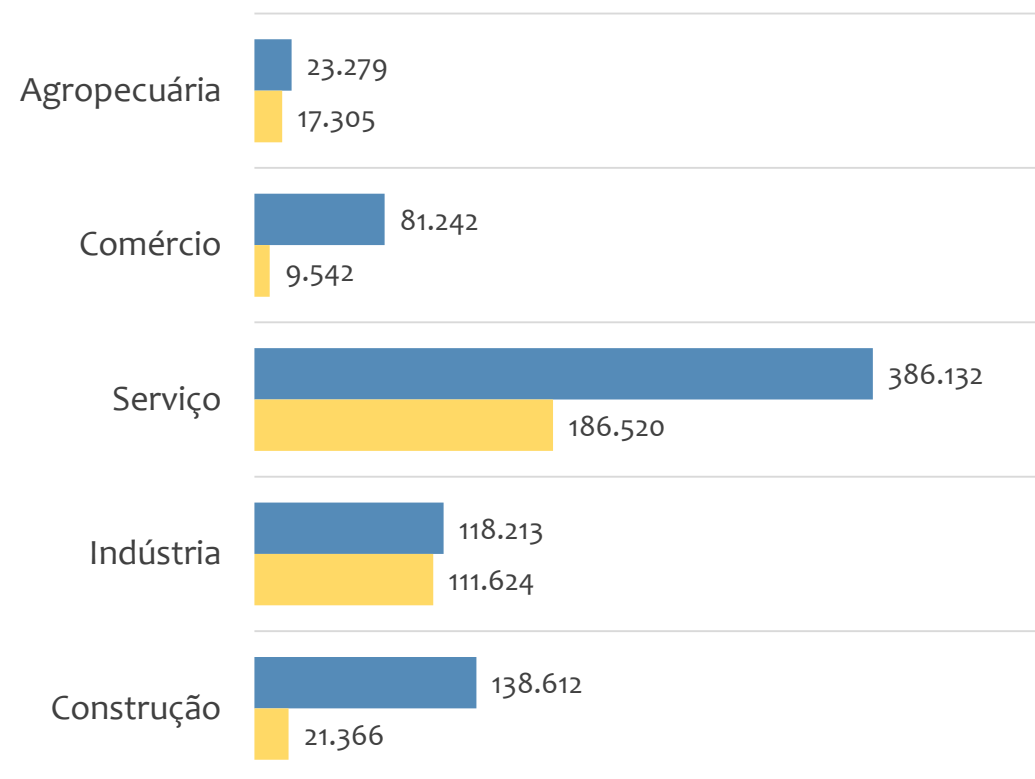


Saldo de empregos formais, BRASIL por PORTE e SETOR

Resultado MENSAL | Jun/25



Resultado ACUMULADO | Jan a Jun/25



■ MGE

■ MPE



Admissões, desligamentos e saldo de empregos formais, BRASIL, Ranking de SALDO MENSAL MPE por ATIVIDADE

Atividade	RESULTADO MENSAL MPE			RESULTADO ANUAL Jan a Jun/25 MPE		
	Admissões	Demissões	Saldo	Admissões	Demissões	Saldo
Construção de edifícios	51.525	46.611	4.914	337.185	289.295	47.890
Serviços combinados de escritório e apoio administrativo	26.241	22.016	4.225	151.901	128.219	23.682
Serviços de engenharia	12.068	9.165	2.903	70.880	55.965	14.915
Comércio varejista de produtos farmacêuticos, sem manipulação de fórmulas	20.420	17.668	2.752	124.319	115.143	9.176
Comércio varejista de mercadorias em geral, com predominância de produtos alimentícios - supermercados	22.081	19.360	2.721	139.260	126.958	12.302
Restaurantes e similares	44.656	42.024	2.632	294.929	283.498	11.431
Transporte rodoviário de carga, exceto produtos perigosos e mudanças, intermunicipal, interestadual e internacional	23.287	21.044	2.243	155.523	134.094	21.429
Comércio varejista de combustíveis para veículos automotores	17.863	15.836	2.027	111.502	103.507	7.995
Comércio varejista de artigos do vestuário e acessórios	31.188	29.189	1.999	184.411	206.518	-22.107



Admissões, desligamentos e saldo de empregos formais, BRASIL, Ranking de SALDO ACUMULADO MPE por ATIVIDADE

Atividade	RESULTADO MENSAL MPE			RESULTADO ANUAL Jan a Jun/25 MPE		
	Admissões	Demissões	Saldo	Admissões	Demissões	Saldo
Construção de edifícios	51.525	46.611	4.914	337.185	289.295	47.890
Serviços combinados de escritório e apoio administrativo	26.241	22.016	4.225	151.901	128.219	23.682
Transporte rodoviário de carga, exceto produtos perigosos e mudanças, intermunicipal, interestadual e internacional	23.287	21.044	2.243	155.523	134.094	21.429
Ensino fundamental	3.610	4.320	-710	49.074	31.671	17.403
Serviços de engenharia	12.068	9.165	2.903	70.880	55.965	14.915
Educação infantil - pré-escola	4.386	4.598	-212	50.284	35.602	14.682
Educação infantil - creche	5.413	5.073	340	51.724	39.398	12.326
Comércio varejista de mercadorias em geral, com predominância de produtos alimentícios - supermercados	22.081	19.360	2.721	139.260	126.958	12.302
Restaurantes e similares	44.656	42.024	2.632	294.929	283.498	11.431



Ranking de SALDO MENSAL MPE por SETOR e ATIVIDADE, BRASIL

AGROPECUÁRIA	Saldo Mensal MPE
Serviço de preparação de terreno, cultivo e colheita	799
Atividades de apoio à agricultura não especificadas anteriormente	565
Atividades de pós-colheita	353
Atividades de apoio à produção florestal	346
Cultivo de soja	276
Extração de madeira em florestas nativas	273
Cultivo de algodão herbáceo	244
Cultivo de café	233
Criação de bovinos para corte	219

COMÉRCIO	Saldo Mensal MPE
Comércio varejista de produtos farmacêuticos, sem manipulação de fórmulas	2.752
Comércio varejista de mercadorias em geral, com predominância de produtos alimentícios - supermercados	2.721
Comércio varejista de combustíveis para veículos automotores	2.027
Comércio varejista de artigos do vestuário e acessórios	1.999
Comércio varejista de mercadorias em geral, com predominância de produtos alimentícios - minimercados, mercearias e armazéns	1.640
Padaria e confeitaria com predominância de revenda	1.197
Comércio atacadista de produtos alimentícios em geral	1.104
Comércio varejista de cosméticos, produtos de perfumaria e de higiene pessoal	996
Comércio a varejo de peças e acessórios novos para veículos automotores	974



Ranking de SALDO MENSAL MPE por SETOR e ATIVIDADE, BRASIL

SERVIÇO	Saldo Mensal MPE
Serviços combinados de escritório e apoio administrativo	4.225
Serviços de engenharia	2.903
Restaurantes e similares	2.632
Transporte rodoviário de carga, exceto produtos perigosos e mudanças, intermunicipal, interestadual e internacional	2.243
Limpeza em prédios e em domicílios	1.776
Atividades de teleatendimento	1.648
Atividades de condicionamento físico	1.415
Atividades de consultoria em gestão empresarial, exceto consultoria técnica específica	1.326
Locação de mão de obra temporária	1.205

INDÚSTRIA	Saldo Mensal MPE
Fabricação de produtos de padaria e confeitaria com predominância de produção própria	969
Coleta de resíduos não perigosos	942
Preparação e fiação de fibras de algodão	839
Fabricação de produtos de panificação industrial	427
Serviços de usinagem, torneiria e solda	424
Fabricação de alimentos para animais	404
Fabricação de móveis com predominância de madeira	400
Frigorífico - abate de bovinos	400
Fabricação de estruturas metálicas	392



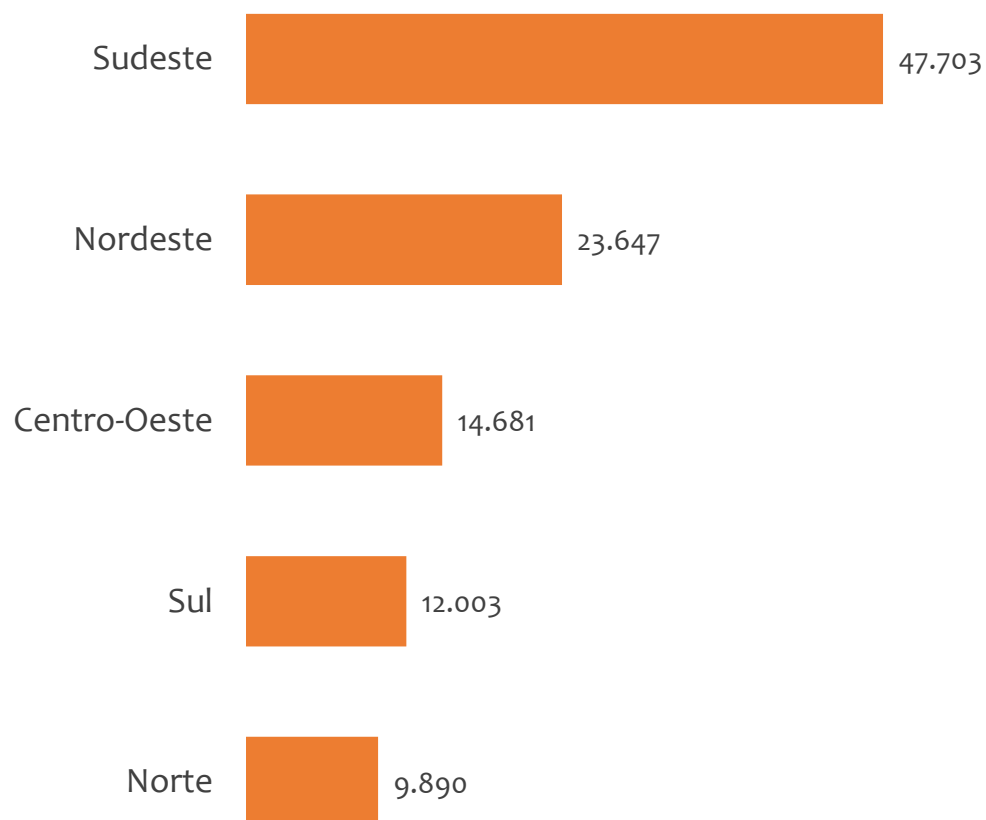
Ranking de SALDO MENSAL MPE por SETOR e ATIVIDADE, BRASIL

CONSTRUÇÃO	Saldo Mensal MPE
Construção de edifícios	4.914
Incorporação de empreendimentos imobiliários	1.684
Construção de rodovias e ferrovias	1.444
Construção de redes de abastecimento de água, coleta de esgoto e construções correlatas, exceto obras de irrigação	1.270
Instalação e manutenção elétrica	1.105
Construção de estações e redes de distribuição de energia elétrica	1.014
Obras de montagem industrial	727
Obras de alvenaria	686
Administração de obras	605

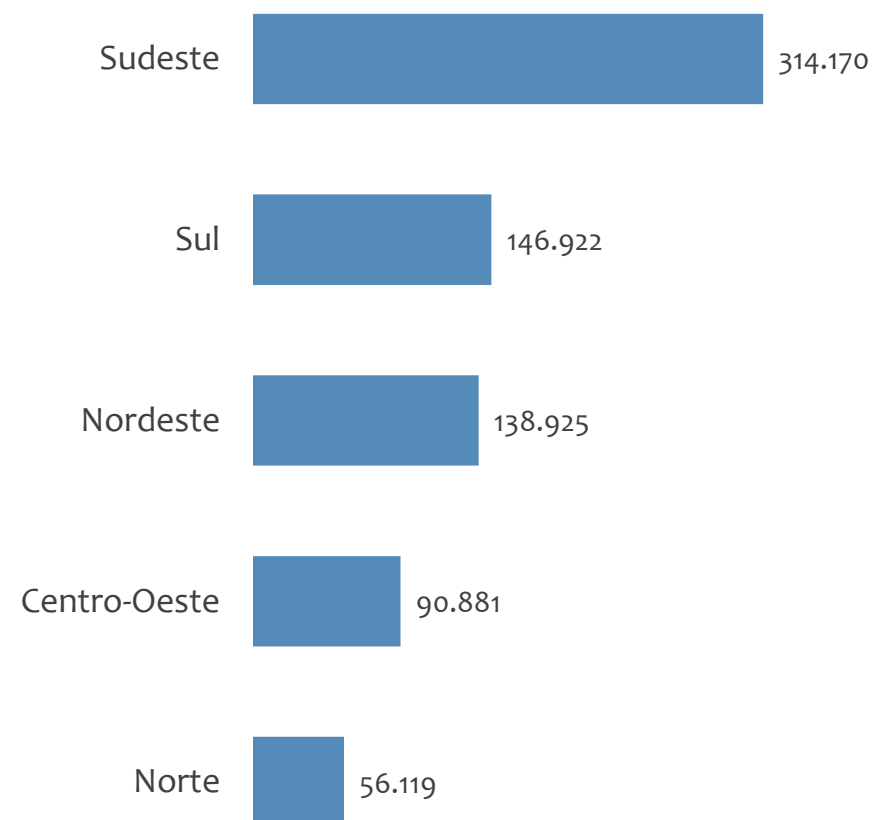


Saldo MPE de empregos formais, BRASIL por REGIÃO

Resultado MENSAL | Jun/25



Resultado ACUMULADO | Jan a Jun/25

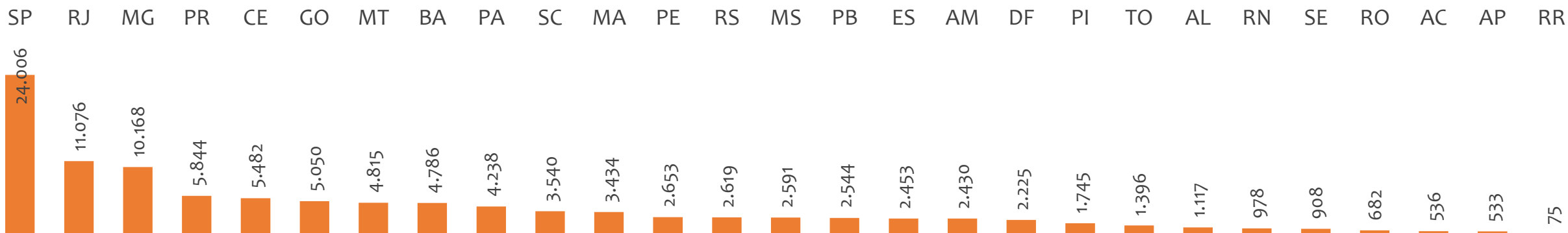




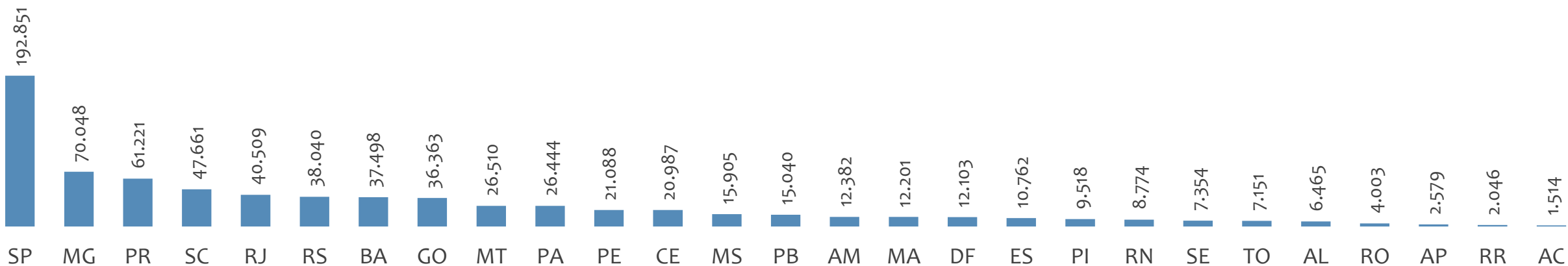
EMPREGO FORMAL POR PORTE | BRASIL

SALDO MENSAL E ACUMULADO NO ANO POR ESTADO

Saldo MPE de empregos formais, BRASIL por ESTADO, Resultado MENSAL | Jun/25



Saldo MPE de empregos formais, BRASIL por ESTADO, Resultado ACUMULADO | Jan a Jun/25



Região NORDESTE

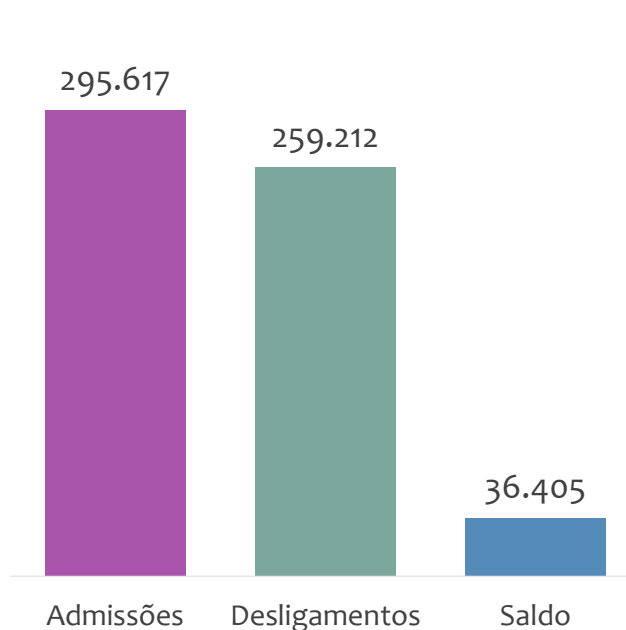
ESTATÍSTICAS MENSAS DO EMPREGO FORMAL

EMPREGO FORMAL | REGIÃO NORDESTE

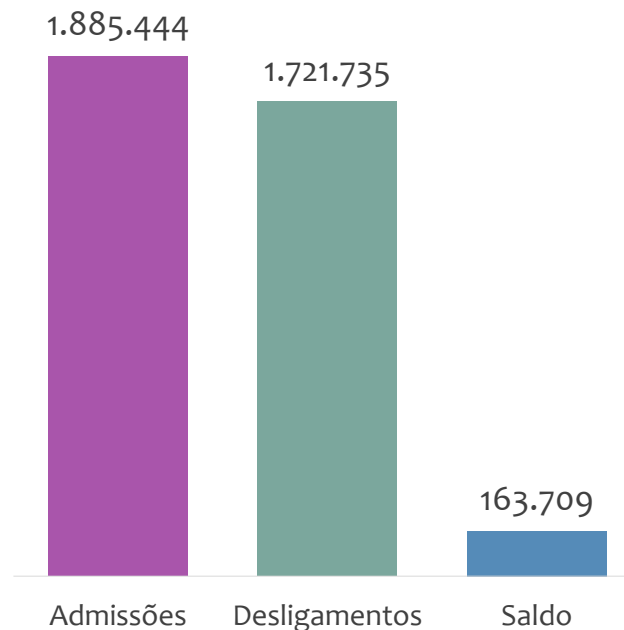
ADMISSÕES, DESLIGAMENTOS E SALDO NO MÊS ATUAL E ACUMULADO E ESTOQUE ATUAL

Junho
2025

Admissões, desligamentos e saldo de empregos formais, região NORDESTE, JUNHO/2025



Admissões, desligamentos e saldo de empregos formais, região NORDESTE, ACUMULADO 2025

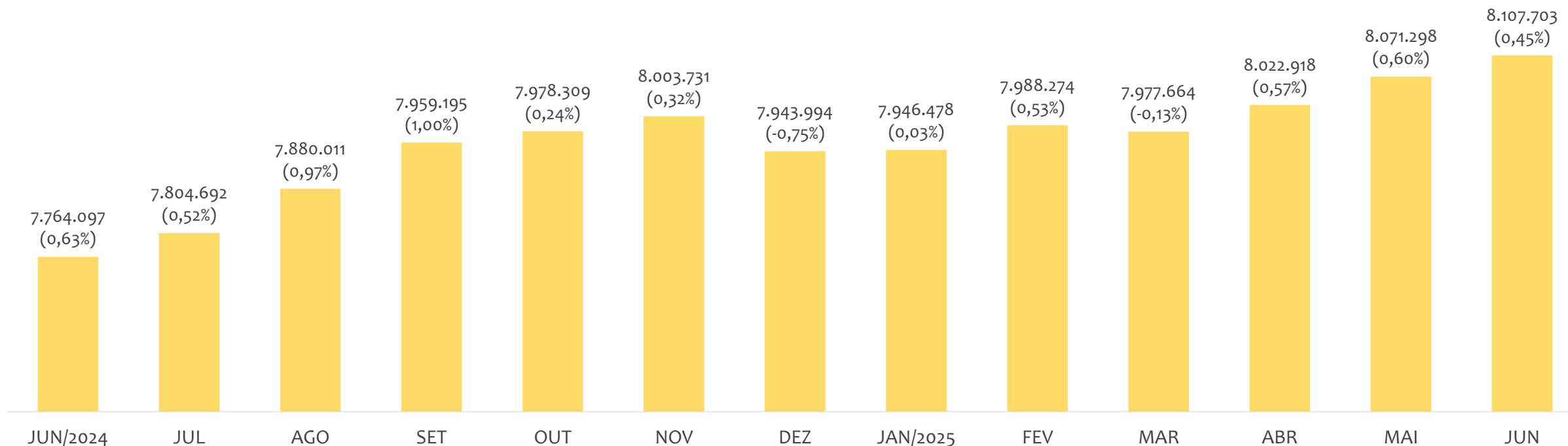


Estoque de empregos e variação relativa, região NORDESTE, JUNHO/2025



Na região NORDESTE, no mês de JUNHO/2025, o saldo de empregos formais foi de 36.405. O saldo ACUMULADO no ano (janeiro a junho) foi de 163.709. Neste mesmo período ACUMULADO, o total de admissões e de desligamentos foram, respectivamente, 1.885.444 e 1.721.735. O ESTOQUE de empregos no ano é de 8.107.703, crescimento de 0,45% em relação ao mês anterior.

Estoque de empregos e variação relativa em relação ao mês anterior, região NORDESTE, ÚLTIMOS 13 MESES



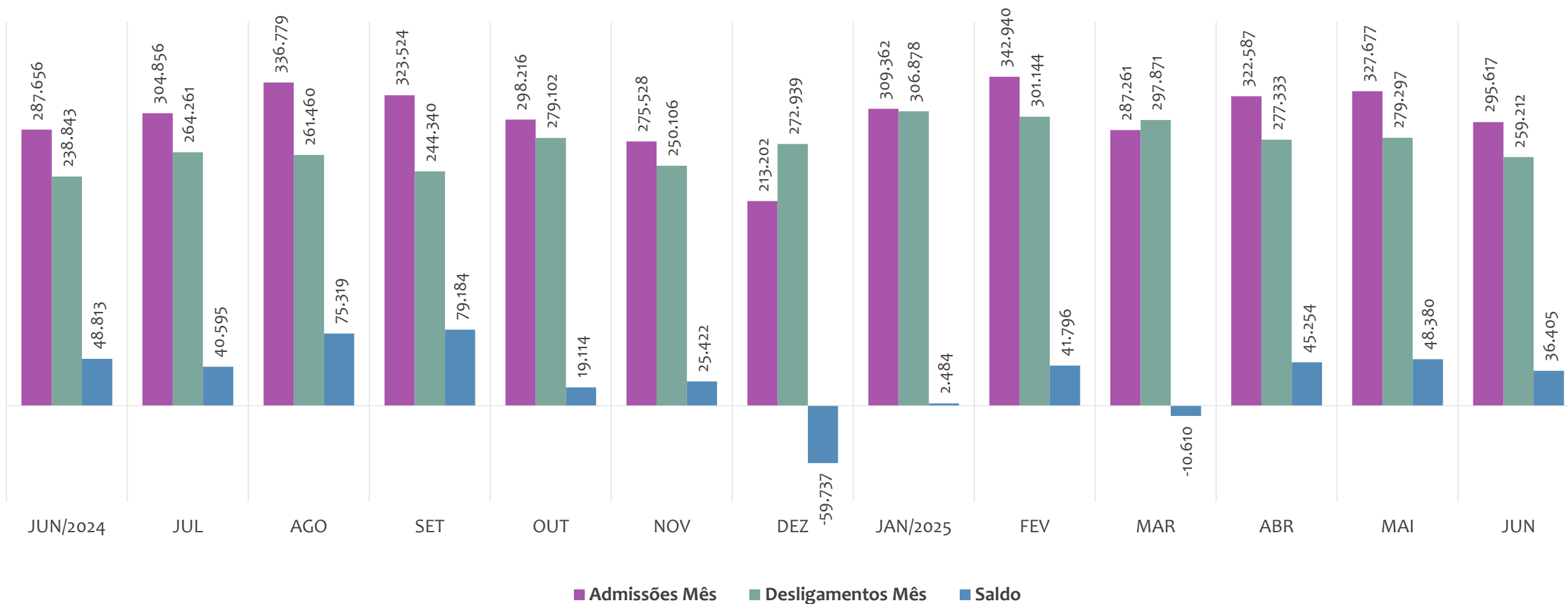
O estoque de empregos formais se refere ao total de contratos de trabalho vigentes no período analisado. A variação relativa é o percentual de aumento ou redução do estoque em relação ao período anterior.

EMPREGO FORMAL | REGIÃO NORDESTE

ADMISSÕES, DESLIGAMENTOS E SALDOS MENSAIS

Junho
2025

Admissões, desligamentos e saldo de empregos formais, região NORDESTE, ÚLTIMOS 13 MESES

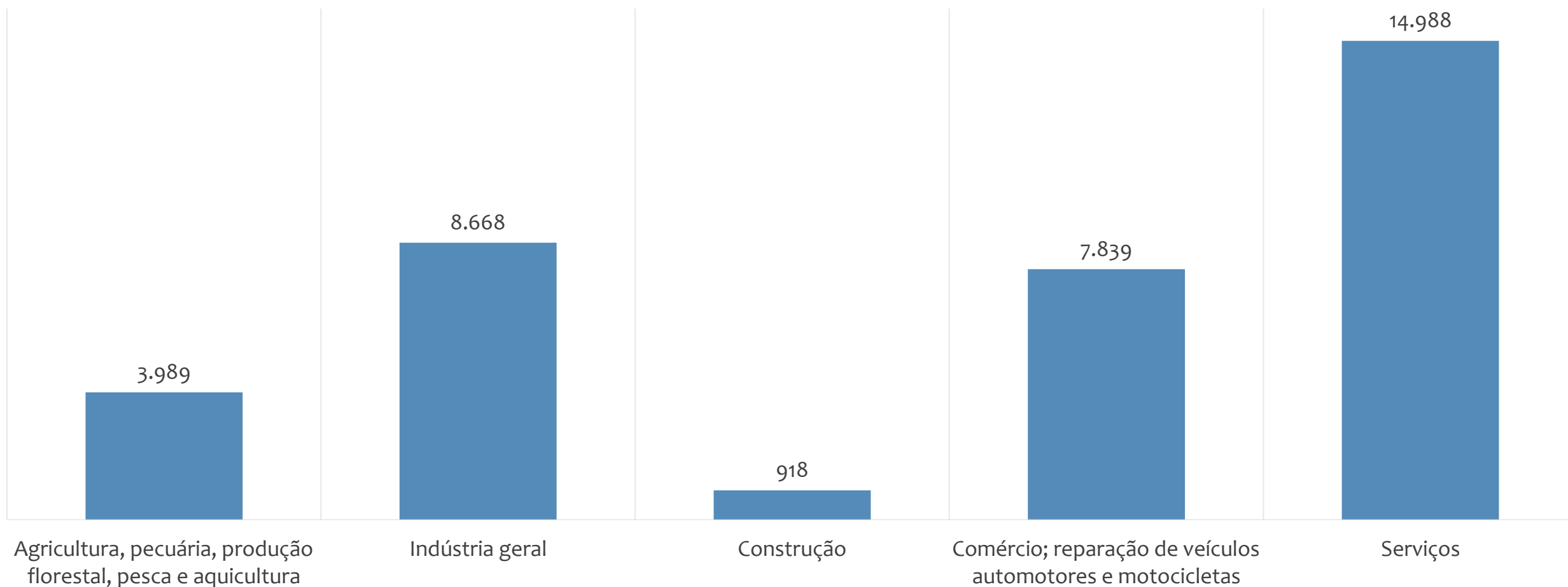


EMPREGO FORMAL | REGIÃO NORDESTE

SALDO NO MÊS ATUAL POR ATIVIDADE ECONÔMICA

Junho
2025

Saldo de empregos formais por atividade econômica, região NORDESTE, em JUNHO/2025

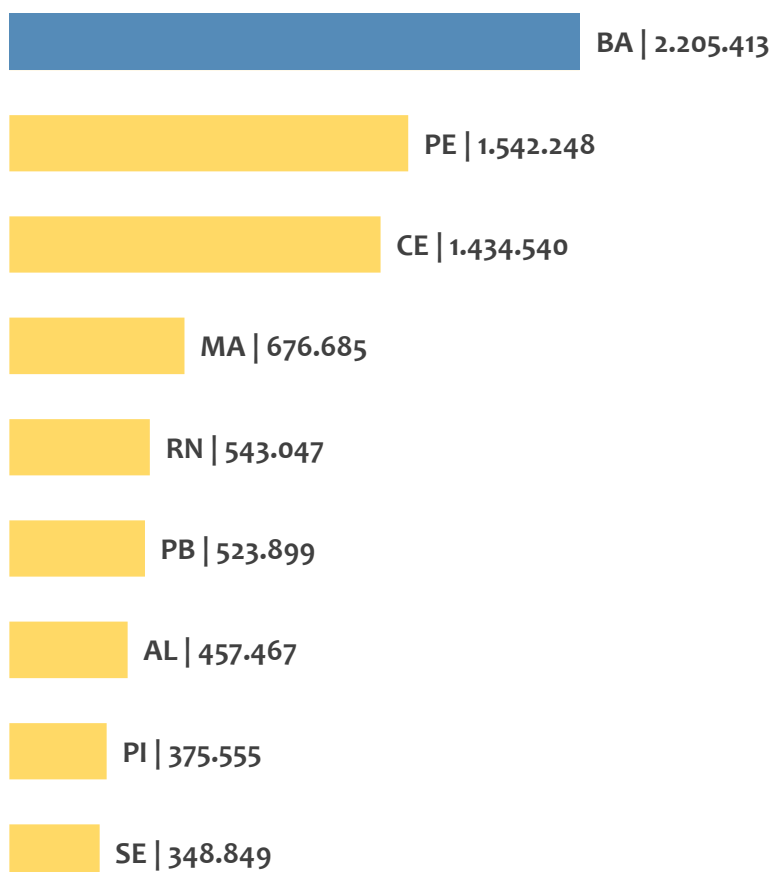


EMPREGO FORMAL | REGIÃO NORDESTE

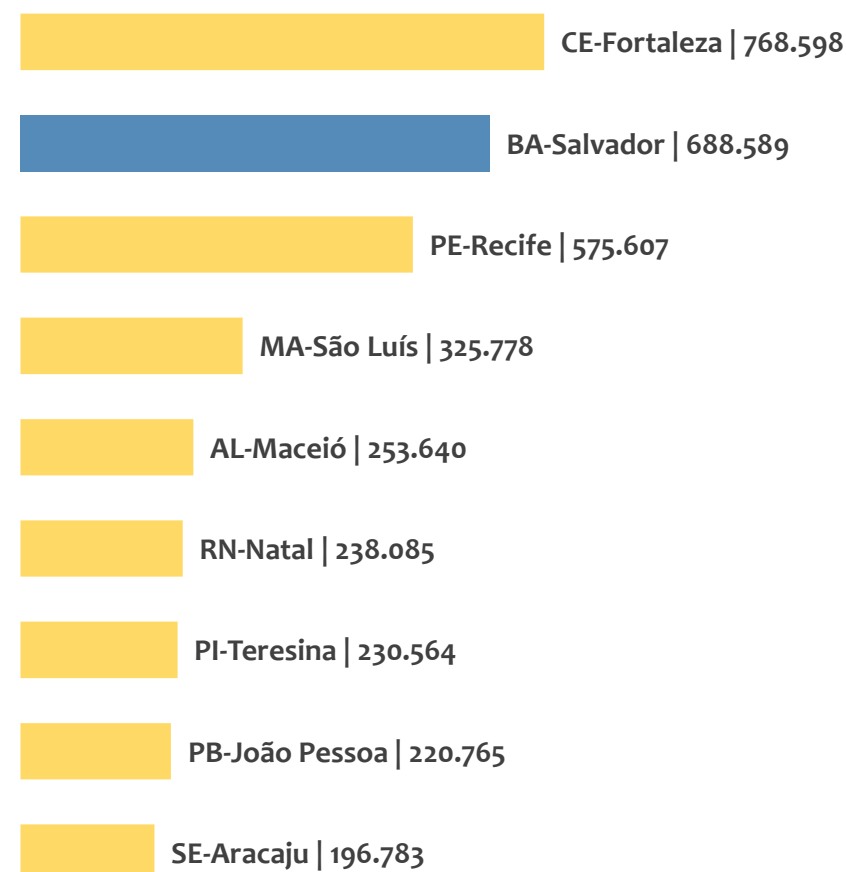
ESTOQUE ATUAL POR ESTADO E POR CAPITAL

Junho
2025

Estoque de empregos,
região NORDESTE por ESTADO, JUNHO/2025



Estoque de empregos,
região NORDESTE por CAPITAL, JUNHO/2025

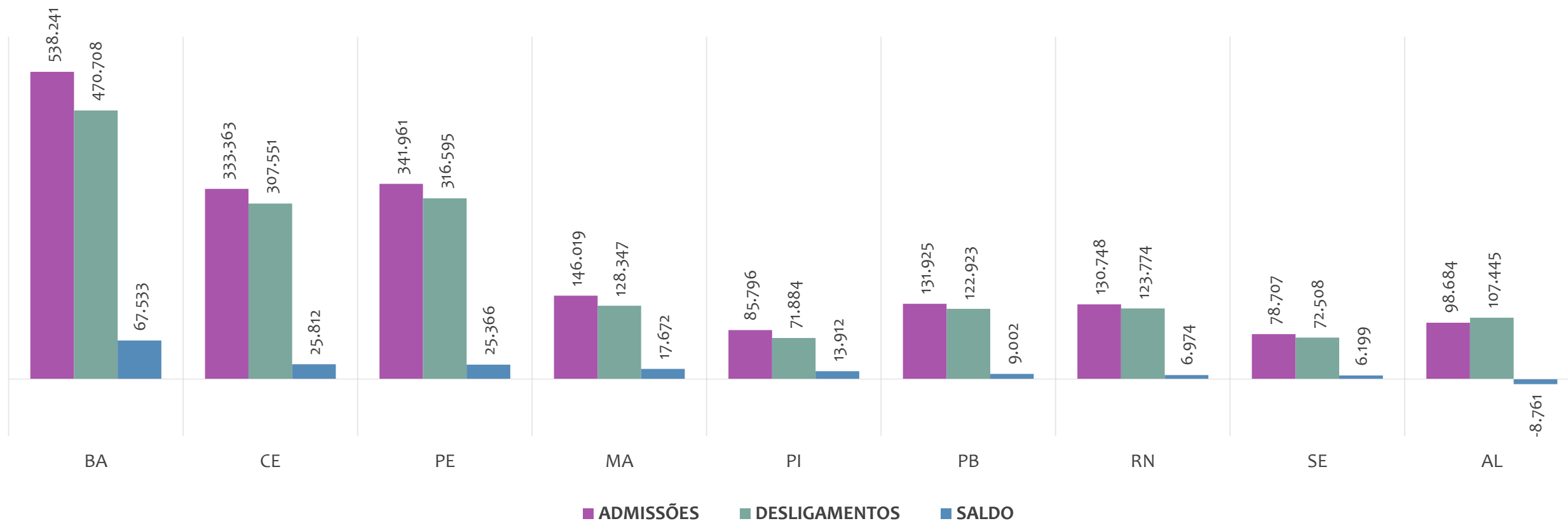


EMPREGO FORMAL | REGIÃO NORDESTE

ADMISSÕES, DESLIGAMENTOS E SALDO ACUMULADOS NO ANO POR ESTADO

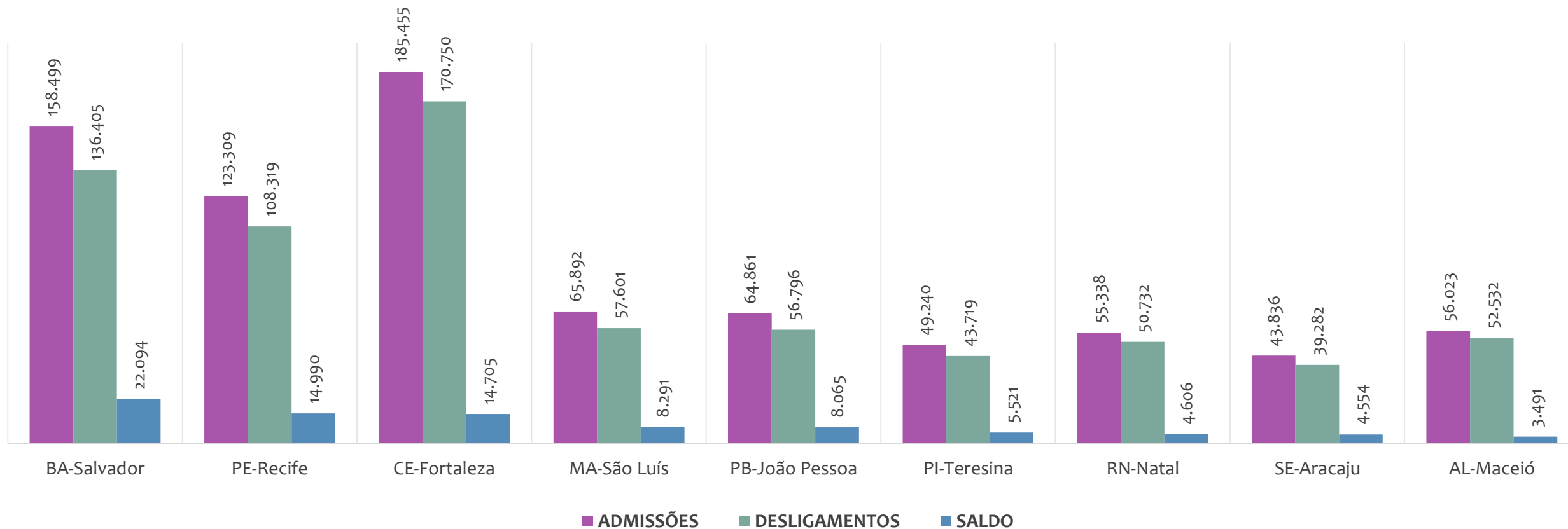
Junho
2025

Admissões, desligamentos e saldo de empregos formais, região NORDESTE por ESTADO, ACUMULADO 2025



No ACUMULADO de janeiro a junho/2025, 1 estado da região NORDESTE apresentou saldo negativo. BAHIA é o estado de melhor saldo (67.533), enquanto que ALAGOAS é o estado com pior saldo de empregos formais (-8.761).

Admissões, desligamentos e saldo de empregos formais, região NORDESTE por CAPITAL, ACUMULADO 2025



No ACUMULADO de janeiro a junho/2025, nenhuma capital da região NORDESTE apresentou saldo negativo. SALVADOR é a capital de melhor saldo (22.094), enquanto que MACEIÓ é a capital com pior saldo de empregos formais (3.491).

EMPREGO FORMAL | REGIÃO NORDESTE

ESTOQUE ATUAL, ADMISSÕES, DESLIGAMENTOS E SALDO ACUMULADOS NO ANO POR MUNICÍPIO

Junho
2025

ESTOQUE

RANKING 10 PRIMEIROS	
MUNICÍPIO	ESTOQUE
1º CE-Fortaleza	768.598
2º BA-Salvador	688.589
3º PE-Recife	575.607
4º MA-Sao Luis	325.778
5º AL-Maceio	253.640
6º RN-Natal	238.085
7º PI-Teresina	230.564
8º PB-Joao Pessoa	220.765
9º SE-Aracaju	196.783
10º BA-Feira de Santana	144.715

RANKING 10 ÚLTIMOS	
MUNICÍPIO	ESTOQUE
1785º PB-Curral Velho	3
1786º PB-Sao Jose de Pri	3
1787º PI-Santo Antonio c	3
1788º PB-Carubas	2
1789º RN-Venha-Ver	2
1790º PB-Cajazeirinhas	-6
1791º PB-Sao Sebastiao c	-13
1792º PI-Domingos Mour	-29
1793º MA-Bacurituba	-66
1794º PB-Pedra Lavrada	-145

ADMISSÕES

RANKING 10 PRIMEIROS	
MUNICÍPIO	ADMISSÕES
1º CE-Fortaleza	185.455
2º BA-Salvador	158.499
3º PE-Recife	123.309
4º MA-Sao Luis	65.892
5º PB-Joao Pessoa	64.861
6º AL-Maceio	56.023
7º RN-Natal	55.338
8º PI-Teresina	49.240
9º SE-Aracaju	43.836
10º BA-Feira de Santana	33.484

RANKING 10 ÚLTIMOS	
MUNICÍPIO	ADMISSÕES
1785º PB-Monte Horebe	0
1786º PB-Santana de Ma	0
1787º PB-Santarem	0
1788º PB-Sao Jose de Pri	0
1789º PB-Sao Jose do Br	0
1790º PI-Guaribas	0
1791º PI-Joca Marques	0
1792º PI-Novo Santo Ant	0
1793º RN-Parana	0
1794º RN-Venha-Ver	0

DESLIGAMENTOS

RANKING 10 PRIMEIROS	
MUNICÍPIO	DESLIGAMENTOS
1º CE-Fortaleza	170.750
2º BA-Salvador	136.405
3º PE-Recife	108.319
4º MA-Sao Luis	57.601
5º PB-Joao Pessoa	56.796
6º AL-Maceio	52.532
7º RN-Natal	50.732
8º PI-Teresina	43.719
9º SE-Aracaju	39.282
10º BA-Feira de Santana	29.723

RANKING 10 ÚLTIMOS	
MUNICÍPIO	DESLIGAMENTOS
1785º PB-Sao Jose do Br	0
1786º PI-Campo Largo d	0
1787º PI-Joca Marques	0
1788º PI-Lagoa do Sitio	0
1789º PI-Santana do Pial	0
1790º PI-Sao Miguel do F	0
1791º RN-Francisco Dant	0
1792º RN-Jardim de Angi	0
1793º RN-Parana	0
1794º RN-Vícosa	0

SALDO DE EMPREGOS

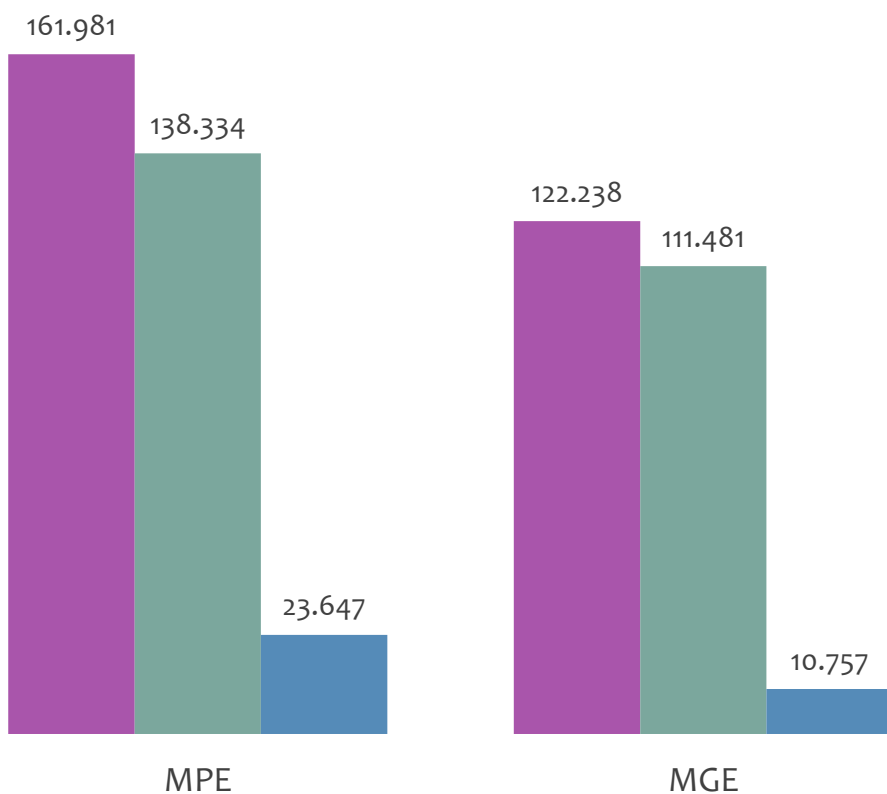
RANKING 10 PRIMEIROS	
MUNICÍPIO	SALDO
1º BA-Salvador	22.094
2º PE-Recife	14.990
3º CE-Fortaleza	14.705
4º MA-Sao Luis	8.291
5º PB-Joao Pessoa	8.065
6º PI-Teresina	5.521
7º RN-Natal	4.606
8º SE-Aracaju	4.554
9º PB-Campina Grande	4.192
10º BA-Feira de Santana	3.761

RANKING 10 ÚLTIMOS	
MUNICÍPIO	SALDO
1785º BA-Ibotirama	-1.320
1786º PB-Mamanguape	-1.320
1787º PB-Santa Rita	-1.340
1788º PE-Ipojuca	-1.456
1789º PB-Rio Tinto	-1.463
1790º AL-Sao Jose da Laj	-1.524
1791º PE-Rio Formoso	-1.824
1792º AL-Coruripe	-2.327
1793º AL-Campo Alegre	-2.347
1794º AL-Rio Largo	-2.418

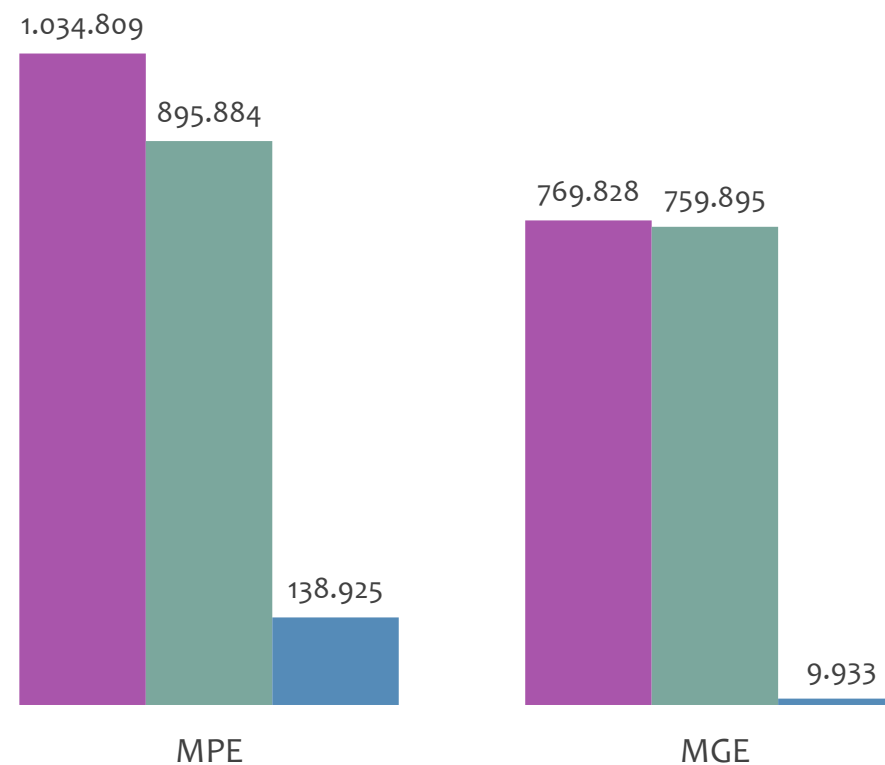


Admissões, desligamentos e saldo de empregos formais, REGIÃO NORDESTE por PORTE

Resultado MENSAL | Jun/25



Resultado ACUMULADO | Jan a Jun/25



■ Admissões ■ Desligamentos ■ Saldo

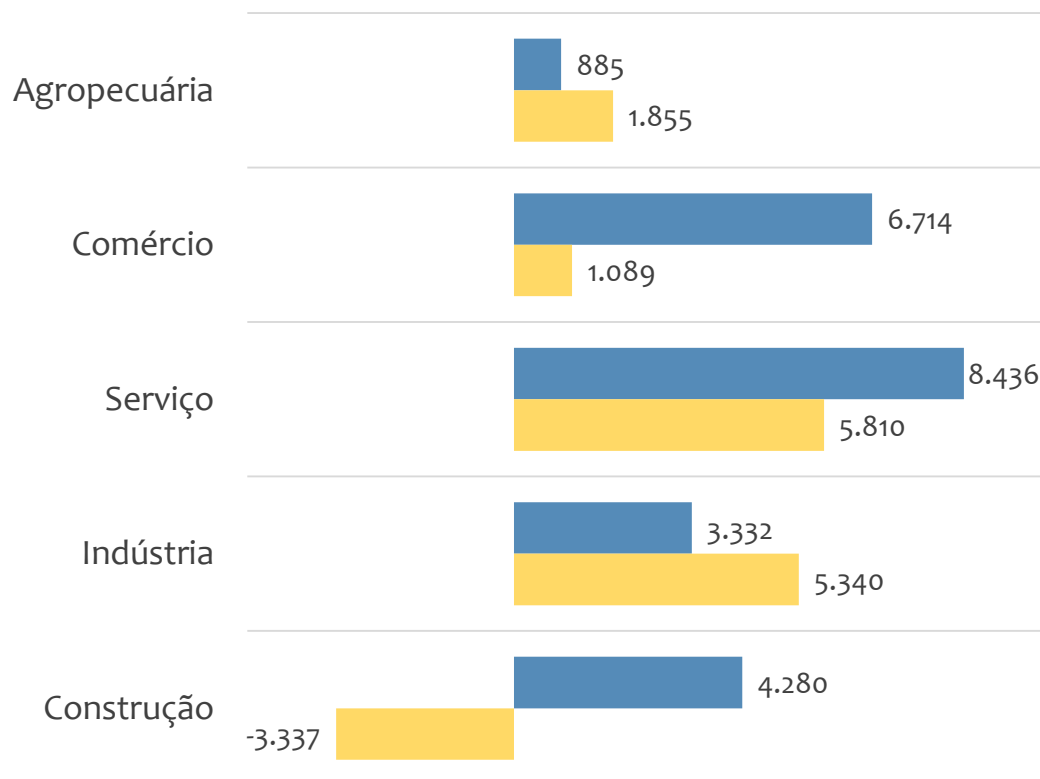


EMPREGO FORMAL POR PORTE | REGIÃO NORDESTE

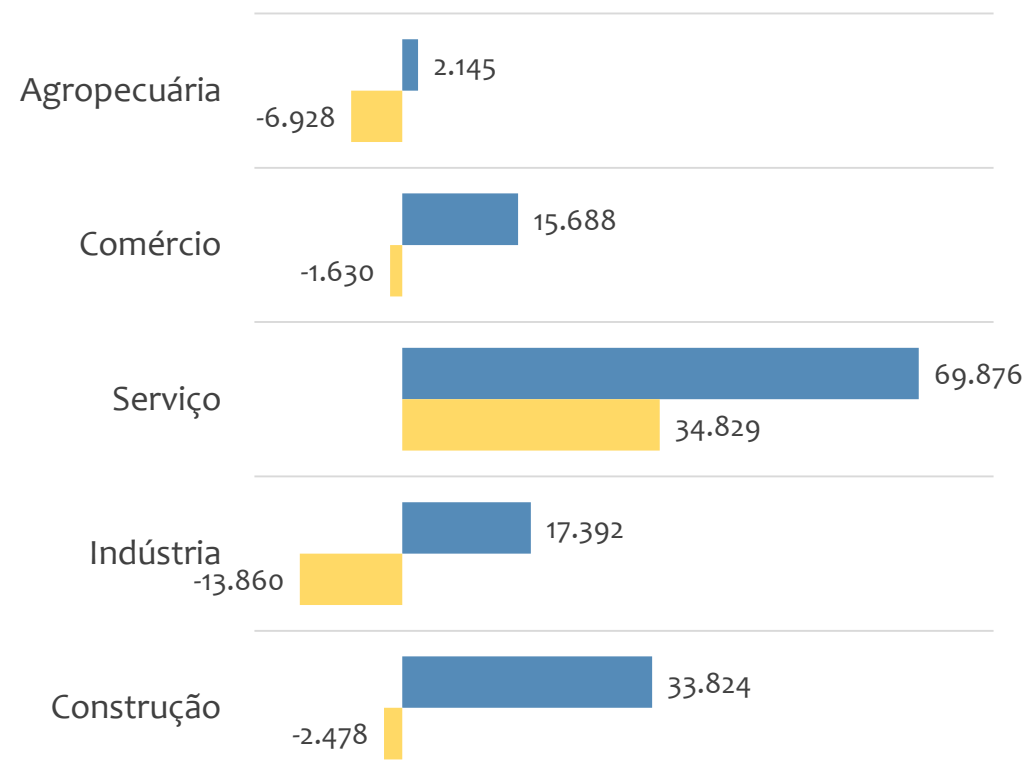
SALDO MENSAL E ACUMULADO NO ANO POR PORTE E SETOR

Saldo de empregos formais, REGIÃO NORDESTE por PORTE e SETOR

Resultado MENSAL | Jun/25



Resultado ACUMULADO | Jan a Jun/25



MGE

MPE



EMPREGO FORMAL POR PORTE | REGIÃO NORDESTE

ADMISSÕES, DESLIGAMENTOS E SALDO MENSAL E ACUMULADO NO ANO POR ATIVIDADE

Admissões, desligamentos e saldo de empregos, REGIÃO NORDESTE, Ranking de SALDO MENSAL MPE por ATIVIDADE

Atividade	RESULTADO MENSAL MPE			RESULTADO ANUAL Jan a Jun/25 MPE		
	Admissões	Demissões	Saldo	Admissões	Demissões	Saldo
Construção de edifícios	14.105	12.045	2.060	93.521	75.127	18.394
Serviços combinados de escritório e apoio administrativo	3.600	2.727	873	21.784	16.306	5.478
Incorporação de empreendimentos imobiliários	2.050	1.431	619	12.240	8.456	3.784
Comércio varejista de artigos do vestuário e acessórios	4.440	3.826	614	24.746	27.359	-2.613
Restaurantes e similares	6.518	5.906	612	41.843	40.367	1.476
Comércio varejista de combustíveis para veículos automotores	2.777	2.232	545	16.630	14.788	1.842
Limpeza em prédios e em domicílios	1.070	559	511	6.890	3.726	3.164
Comércio varejista de mercadorias em geral, com predominância de produtos alimentícios - minimercados, mercearias e armazéns	3.862	3.361	501	24.204	22.555	1.649
Comércio varejista de mercadorias em geral, com predominância de produtos alimentícios - supermercados	2.924	2.436	488	17.452	15.774	1.678



EMPREGO FORMAL POR PORTE | REGIÃO NORDESTE

ADMISSÕES, DESLIGAMENTOS E SALDO MENSAL E ACUMULADO NO ANO POR ATIVIDADE

Admissões, desligamentos e saldo de empregos, REGIÃO NORDESTE, Ranking de SALDO ANUAL MPE por ATIVIDADE

Atividade	RESULTADO MENSAL MPE			RESULTADO ANUAL Jan a Jun/25 MPE		
	Admissões	Demissões	Saldo	Admissões	Demissões	Saldo
Construção de edifícios	14.105	12.045	2.060	93.521	75.127	18.394
Serviços combinados de escritório e apoio administrativo	3.600	2.727	873	21.784	16.306	5.478
Fornecimento e gestão de recursos humanos para terceiros	464	78	386	5.958	1.093	4.865
Incorporação de empreendimentos imobiliários	2.050	1.431	619	12.240	8.456	3.784
Limpeza em prédios e em domicílios	1.070	559	511	6.890	3.726	3.164
Ensino fundamental	748	826	-78	10.546	7.486	3.060
Educação infantil - pré-escola	711	733	-22	9.293	6.375	2.918
Atividades de condicionamento físico	1.299	877	422	8.203	5.635	2.568
Construção de estações e redes de distribuição de energia elétrica	814	376	438	4.134	2.000	2.134



Ranking de SALDO MENSAL MPE por SETOR e ATIVIDADE, REGIÃO NORDESTE

AGROPECUÁRIA	Saldo Mensal MPE
Atividades de apoio à agricultura não especificadas anteriormente	228
Serviço de preparação de terreno, cultivo e colheita	174
Cultivo de melão	109
Cultivo de uva	65
Criação de frangos para corte	47
Criação de bovinos para corte	32
Serviço de poda de árvores para lavouras	32
Cultivo de cana-de-açúcar	27
Horticultura, exceto morango	27

INDÚSTRIA	Saldo Mensal MPE
Preparação e fiação de fibras de algodão	408
Fabricação de produtos de padaria e confeitaria com predominância de produção própria	282
Serviços de usinagem, torneiria e solda	266
Coleta de resíduos não perigosos	127
Fabricação de estruturas metálicas	111
Manutenção e reparação de tanques, reservatórios metálicos e caldeiras, exceto para veículos	109
Fabricação de móveis com predominância de madeira	80
Construção de embarcações de grande porte	75
Fabricação de alimentos para animais	74



Ranking de SALDO MENSAL MPE por SETOR e ATIVIDADE, REGIÃO NORDESTE

COMÉRCIO	Saldo Mensal MPE
Comércio varejista de artigos do vestuário e acessórios	614
Comércio varejista de combustíveis para veículos automotores	545
Comércio varejista de mercadorias em geral, com predominância de produtos alimentícios - minimercados, mercearias e armazéns	501
Comércio varejista de mercadorias em geral, com predominância de produtos alimentícios - supermercados	488
Comércio varejista de produtos farmacêuticos, sem manipulação de fórmulas	453
Comércio varejista de materiais de construção em geral	343
Comércio atacadista de mercadorias em geral, com predominância de produtos alimentícios	235
Comércio varejista de cosméticos, produtos de perfumaria e de higiene pessoal	206
Comércio varejista de produtos alimentícios em geral ou especializado em produtos alimentícios não especificados anteriormente	194

SERVIÇO	Saldo Mensal MPE
Serviços combinados de escritório e apoio administrativo	873
Restaurantes e similares	612
Limpeza em prédios e em domicílios	511
Atividades de condicionamento físico	422
Fornecimento e gestão de recursos humanos para terceiros	386
Condomínios prediais	343
Lanchonetes, casas de chá, de sucos e similares	301
Transporte rodoviário de carga, exceto produtos perigosos e mudanças, intermunicipal, interestadual e internacional	292
Atividades de teleatendimento	225



Ranking de SALDO MENSAL MPE por SETOR e ATIVIDADE, REGIÃO NORDESTE

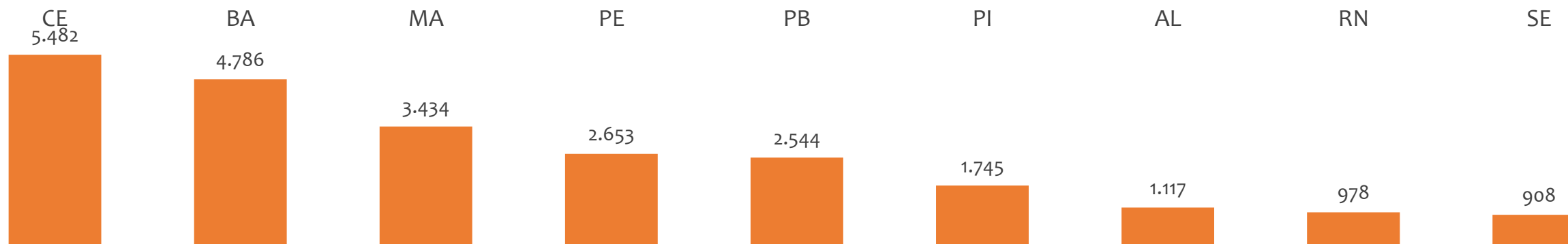
CONSTRUÇÃO	Saldo Mensal MPE
Construção de edifícios	2.060
Incorporação de empreendimentos imobiliários	619
Construção de estações e redes de distribuição de energia elétrica	438
Instalação e manutenção elétrica	309
Construção de rodovias e ferrovias	176
Construção de redes de abastecimento de água, coleta de esgoto e construções correlatas, exceto obras de irrigação	137
Outras obras de acabamento da construção	77
Obras de terraplenagem	70
Obras de montagem industrial	61



EMPREGO FORMAL POR PORTE | REGIÃO NORDESTE

SALDO MENSAL E ACUMULADO NO ANO POR ESTADO

Saldo MPE de empregos formais, REGIÃO NORDESTE, por ESTADO, Resultado MENSAL | Jun/25



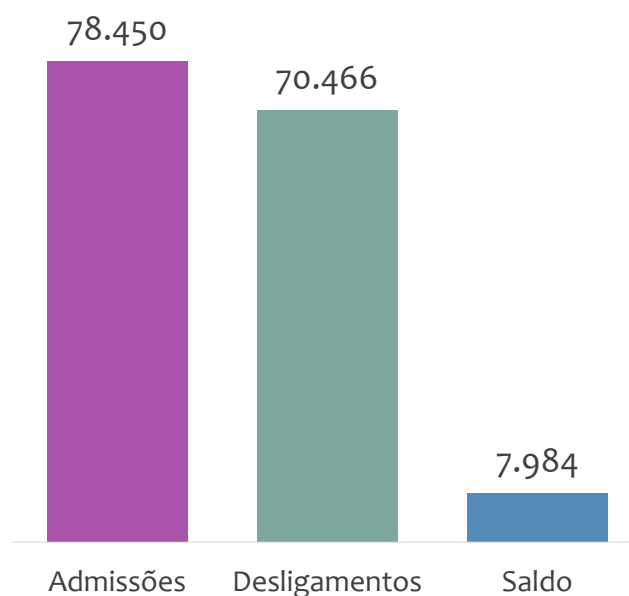
Saldo MPE de empregos formais, REGIÃO NORDESTE, por ESTADO, Resultado ACUMULADO | Jan a Jun/25



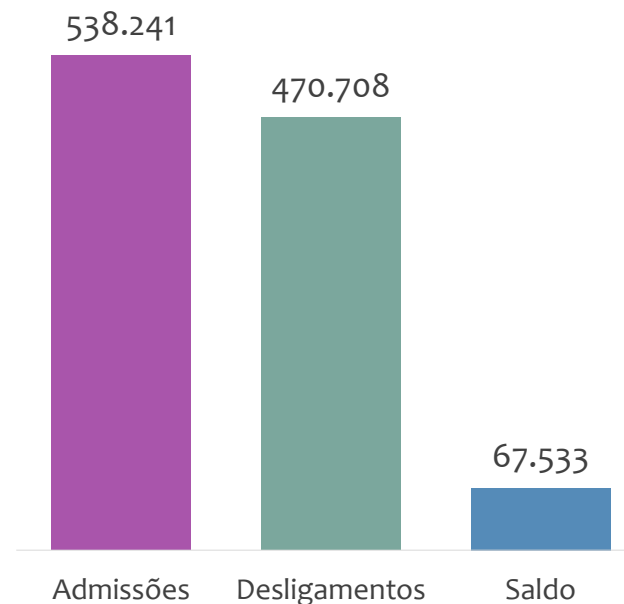
BAHIA

ESTATÍSTICAS MENSAS DO EMPREGO FORMAL

Admissões, desligamentos e saldo de empregos formais, BAHIA, JUNHO/2025



Admissões, desligamentos e saldo de empregos formais, BAHIA, ACUMULADO 2025

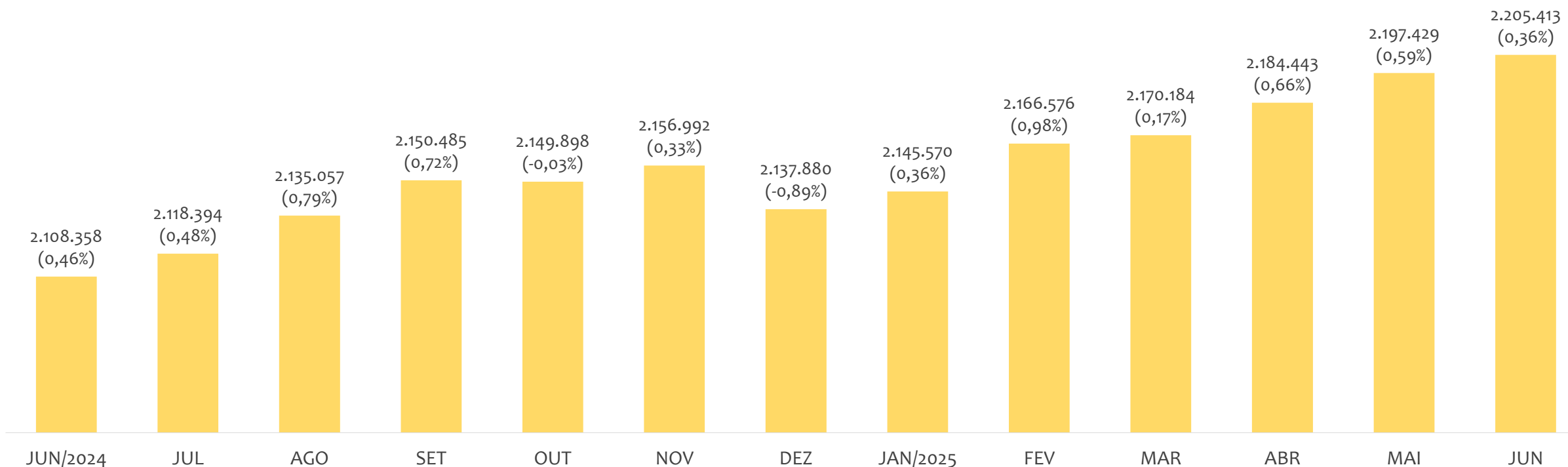


Estoque de empregos e variação relativa, BAHIA, JUNHO/2025



No estado da BAHIA, no mês de JUNHO/2025, o saldo de empregos formais foi de 7.984. O saldo ACUMULADO no ano (janeiro a junho) foi de 67.533. Neste mesmo período ACUMULADO, o total de admissões e de desligamentos foram, respectivamente, 538.241 e 470.708. O ESTOQUE de empregos no mês é de 2.205.413, crescimento de 0,36% em relação ao mês anterior.

Estoque de empregos e variação relativa em relação ao mês anterior, BAHIA, ÚLTIMOS 13 MESES



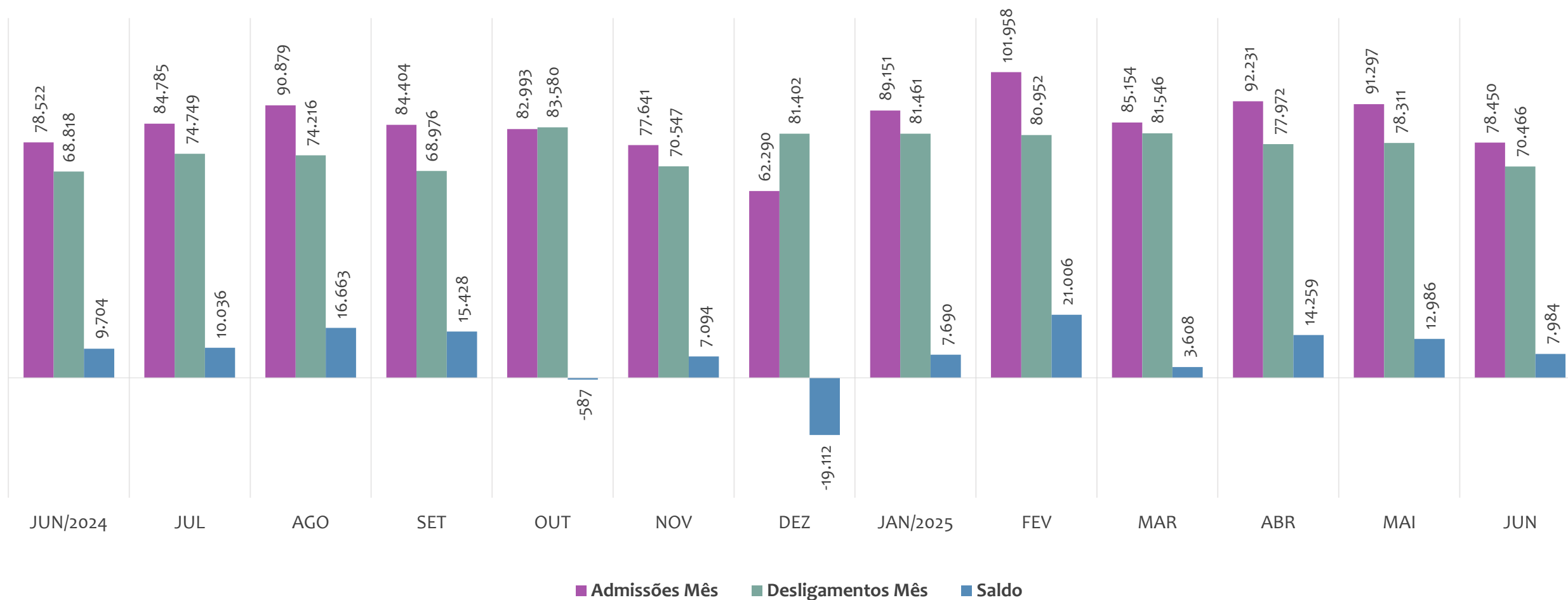
O estoque de empregos formais se refere ao total de contratos de trabalho vigentes no período analisado. A variação relativa é o percentual de aumento ou redução do estoque em relação ao período anterior.

EMPREGO FORMAL | BAHIA

ADMISSÕES, DESLIGAMENTOS E SALDOS MENSAIS

Junho
2025

Admissões, desligamentos e saldo de empregos formais, BAHIA, ÚLTIMOS 13 MESES

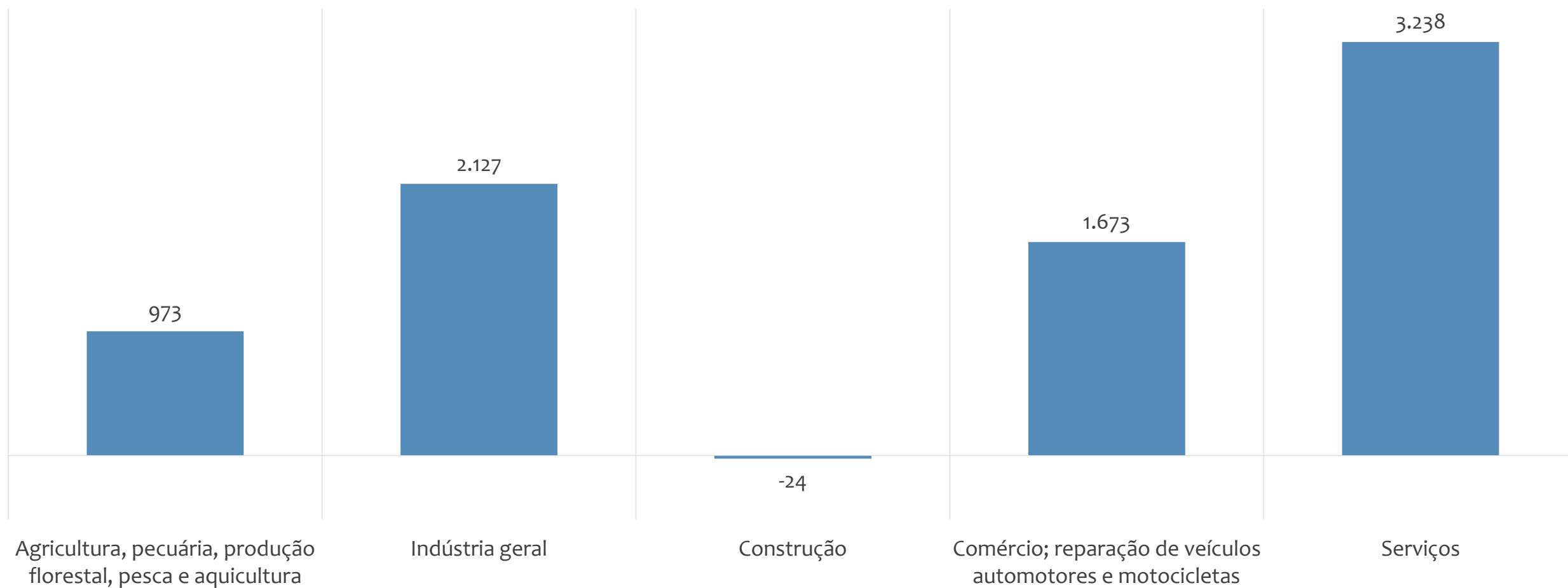


EMPREGO FORMAL | BAHIA

SALDO NO MÊS ATUAL POR ATIVIDADE ECONÔMICA

Junho
2025

Saldo de empregos formais por atividade econômica, BAHIA, em JUNHO/2025



EMPREGO FORMAL | BAHIA

ESTOQUE ATUAL, ADMISSÕES, DESLIGAMENTOS E SALDO ACUMULADOS NO ANO POR MUNICÍPIO

Junho
2025

ESTOQUE

RANKING 10 PRIMEIROS	
MUNICÍPIO	ESTOQUE
1° Salvador	688.589
2° Feira de Santana	144.715
3° Lauro de Freitas	131.746
4° Vitória da Conquista	83.019
5° Camacari	77.062
6° Juazeiro	43.679
7° Simoes Filho	42.181
8° Itabuna	40.829
9° Barreiras	39.477
10° Luis Eduardo Magalhães	36.798

RANKING 10 ÚLTIMOS	
MUNICÍPIO	ESTOQUE
408° Guajeru	92
409° Caldeirão Grande	89
410° Pedro Alexandre	82
411° Canapolis	78
412° Morpará	76
413° Planaltino	72
414° Mansidão	60
415° Gavião	58
416° Ibiquera	57
417° Caem	53

ADMISSÕES

RANKING 10 PRIMEIROS	
MUNICÍPIO	ADMISSÕES
1° Salvador	158.499
2° Feira de Santana	33.484
3° Lauro de Freitas	28.801
4° Camacari	23.032
5° Vitória da Conquista	21.631
6° Luis Eduardo Magalhães	17.076
7° Porto Seguro	12.374
8° Barreiras	11.779
9° Juazeiro	11.684
10° Simoes Filho	9.900

RANKING 10 ÚLTIMOS	
MUNICÍPIO	ADMISSÕES
408° Presidente Janio Q	12
409° Barro Alto	11
410° Novo Triunfo	11
411° Pedro Alexandre	11
412° Chorrocho	10
413° Mansidão	9
414° Planaltino	8
415° Bom Jesus da Serra	7
416° Gavião	5
417° Ibiquera	4

DESLIGAMENTOS

RANKING 10 PRIMEIROS	
MUNICÍPIO	DESLIGAMENTOS
1° Salvador	136.405
2° Feira de Santana	29.723
3° Lauro de Freitas	26.558
4° Camacari	20.025
5° Vitória da Conquista	19.357
6° Luis Eduardo Magalhães	14.534
7° Porto Seguro	13.130
8° Juazeiro	10.076
9° Simoes Filho	10.050
10° Barreiras	9.728

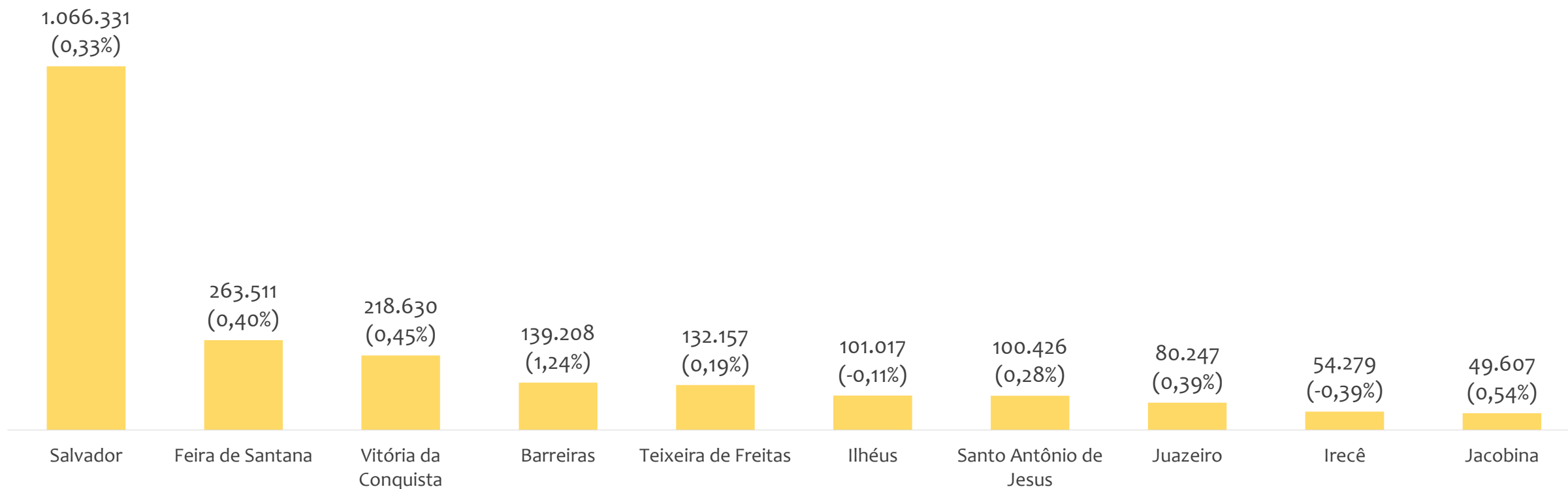
RANKING 10 ÚLTIMOS	
MUNICÍPIO	DESLIGAMENTOS
408° Pedro Alexandre	12
409° Piripa	11
410° Lajedinho	10
411° Guajeru	9
412° Macururê	9
413° Caldeirão Grande	8
414° Ibiquera	8
415° Mansidão	7
416° Novo Triunfo	7
417° Gavião	6

SALDO DE EMPREGOS

RANKING 10 PRIMEIROS	
MUNICÍPIO	SALDO
1° Salvador	22.094
2° Feira de Santana	3.761
3° Camacari	3.007
4° Luis Eduardo Magalhães	2.542
5° Vitória da Conquista	2.274
6° Lauro de Freitas	2.243
7° Barreiras	2.051
8° Juazeiro	1.608
9° Riachão do Jacuípe	1.499
10° Conceição do Jacuípe	1.194

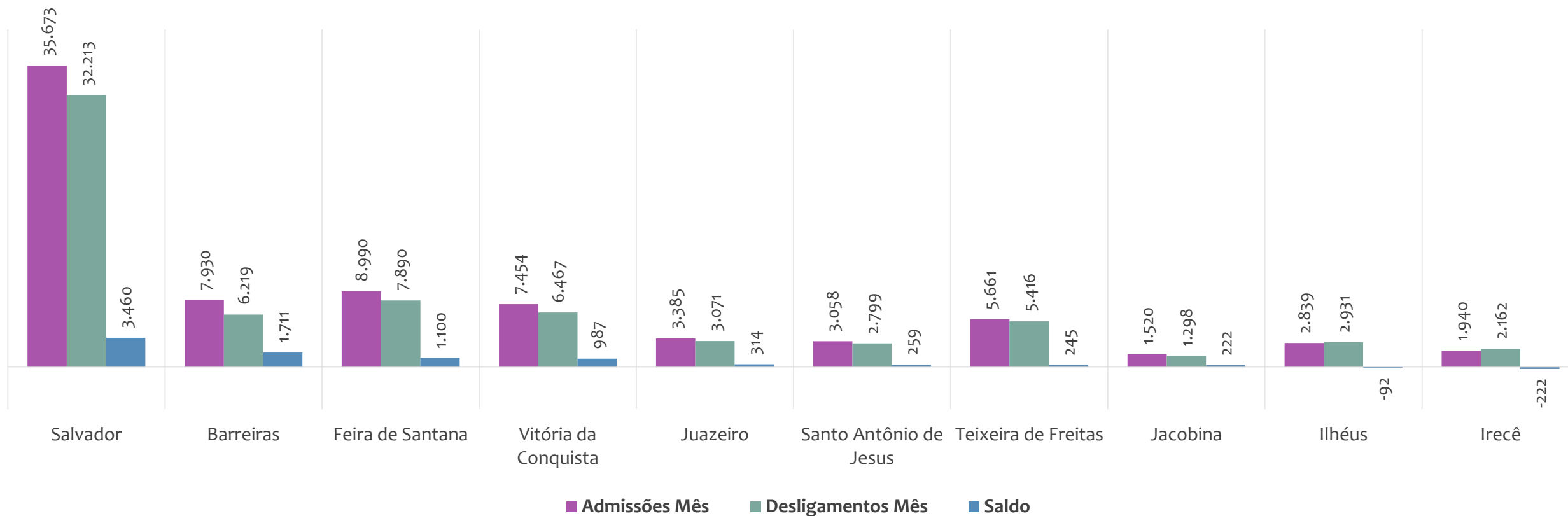
RANKING 10 ÚLTIMOS	
MUNICÍPIO	SALDO
408° Itagimirim	-292
409° Governador Mangabeira	-339
410° Gentio do Ouro	-368
411° Ibitiara	-381
412° Pojuca	-420
413° Ilheus	-461
414° Urandi	-529
415° Ribeira do Amparo	-711
416° Porto Seguro	-756
417° Ibotirama	-1.320

Estoque de empregos e variação relativa em relação ao mês anterior, BAHIA por Regional, JUNHO/2025



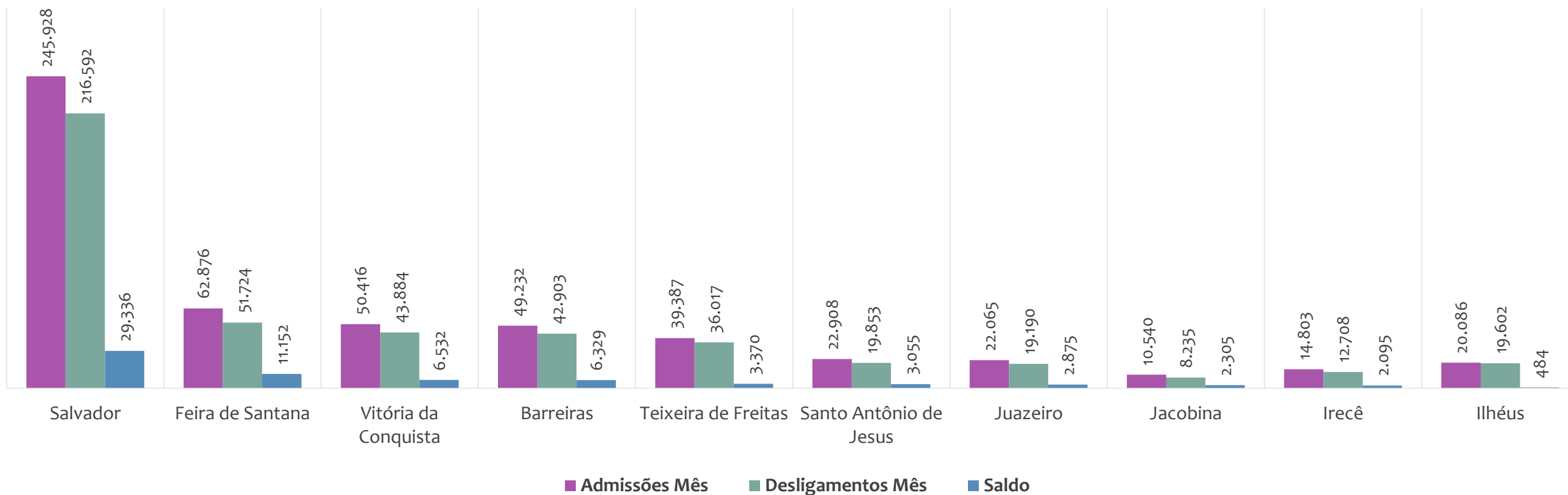
O estoque de empregos formais se refere ao total de contratos de trabalho vigentes no período analisado. A variação relativa é o percentual de aumento ou redução do estoque em relação ao período anterior.

Admissões, desligamentos e saldo de empregos formais, por REGIONAL, JUNHO/2025



No mês de JUNHO/2025, 2 regionais apresentaram saldo negativo. SALVADOR é a regional de melhor saldo (3.460), enquanto que IRECÊ é a regional com pior saldo de empregos formais (-222).

Admissões, desligamentos e saldo de empregos formais, por REGIONAL, ACUMULADO 2025

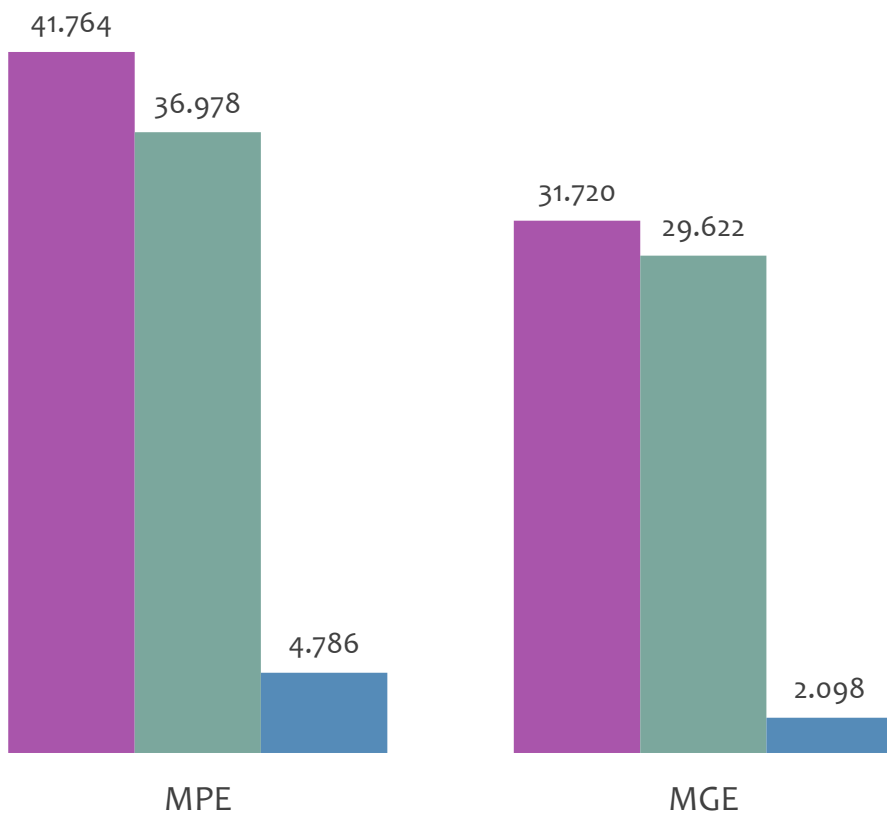


No ACUMULADO de janeiro a junho/2025, nenhuma regional apresentou saldo negativo. SALVADOR é a regional de melhor saldo (29.336), enquanto que ILHÉUS é a regional com pior saldo de empregos formais (484).

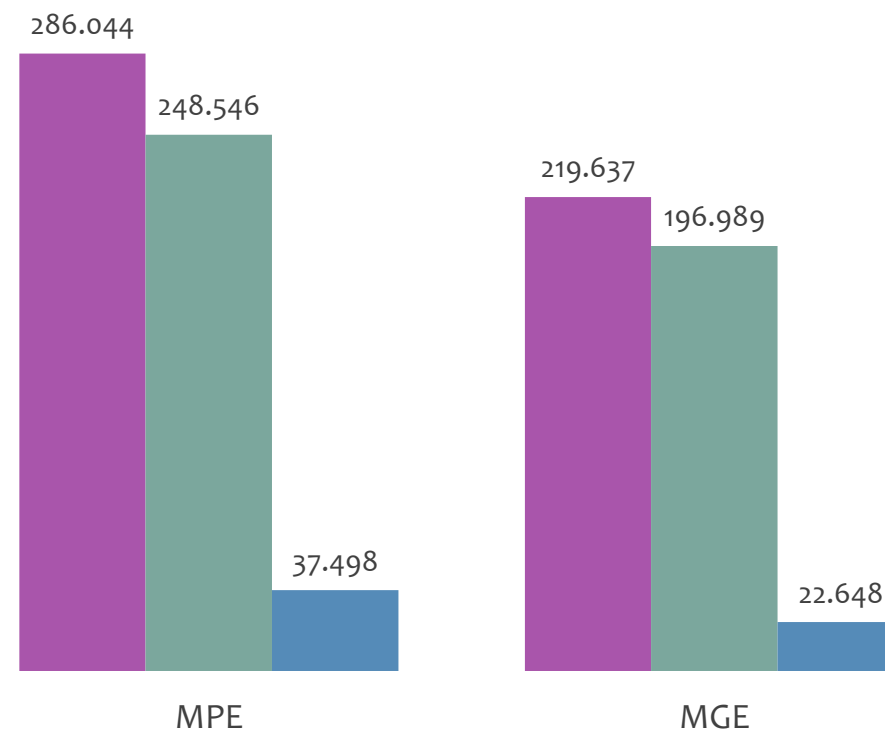


Admissões, desligamentos e saldo de empregos formais, BAHIA por PORTE

Resultado MENSAL | Jun/25



Resultado ACUMULADO | Jan a Jun/25

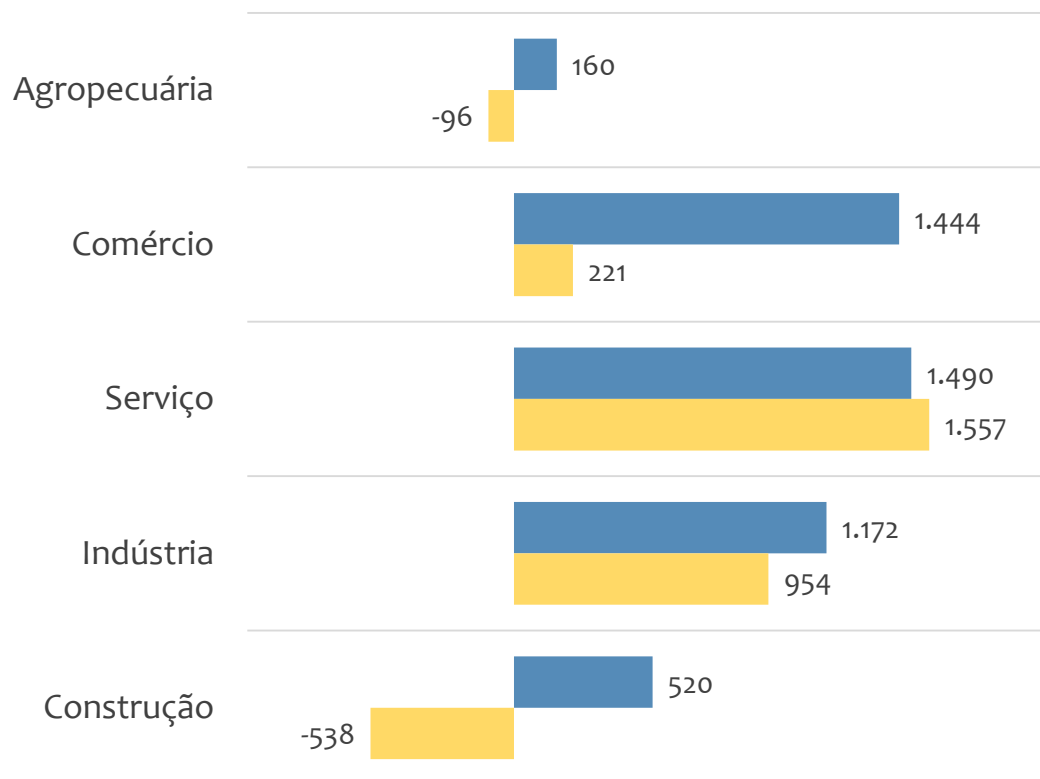


■ Admissões ■ Desligamentos ■ Saldo

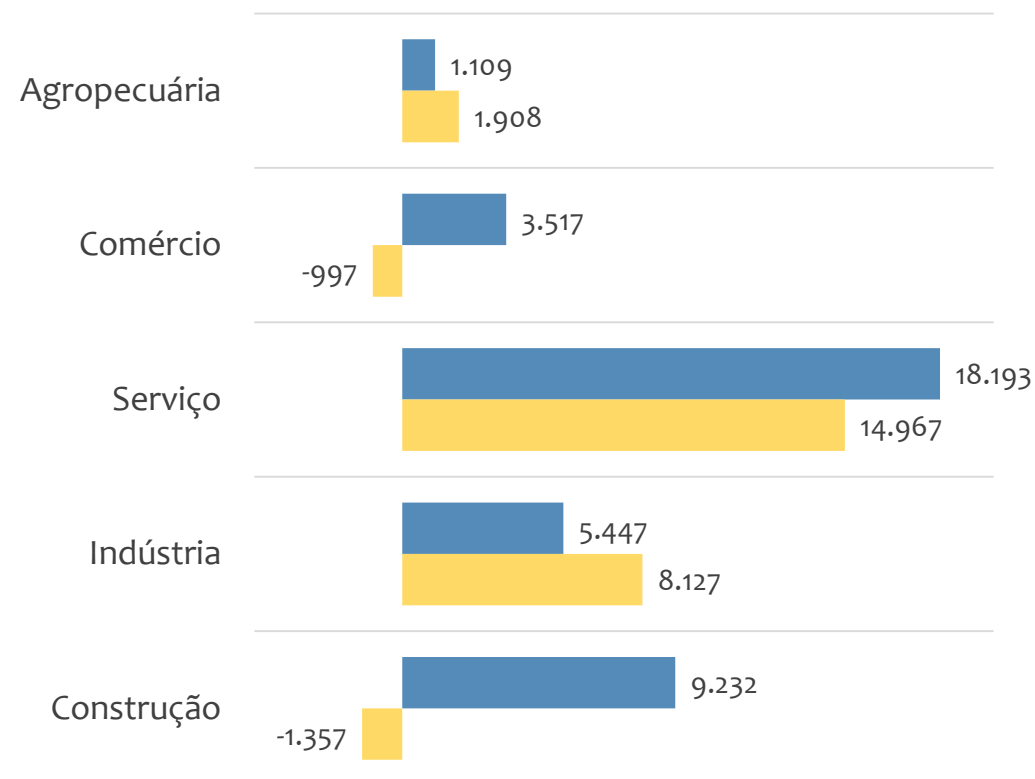


Saldo de empregos formais, BAHIA por PORTE e SETOR

Resultado MENSAL | Jun/25



Resultado ACUMULADO | Jan a Jun/25



■ MGE

■ MPE

**Admissões, desligamentos e saldo de empregos, BAHIA, Ranking de SALDO MENSAL MPE por ATIVIDADE**

Atividade	RESULTADO MENSAL MPE			RESULTADO ANUAL Jan a Jun/25 MPE		
	Admissões	Demissões	Saldo	Admissões	Demissões	Saldo
Preparação e fiação de fibras de algodão	415	21	394	541	52	489
Construção de edifícios	2.963	2.693	270	22.674	18.121	4.553
Construção de redes de abastecimento de água, coleta de esgoto e construções correlatas, exceto obras de irrigação	394	208	186	2.292	1.425	867
Condomínios prediais	648	463	185	3.593	3.198	395
Comércio atacadista de mercadorias em geral, com predominância de produtos alimentícios	223	53	170	663	385	278
Construção de estações e redes de distribuição de energia elétrica	349	180	169	2.270	678	1.592
Comércio varejista de mercadorias em geral, com predominância de produtos alimentícios - minimercados, mercearias e armazéns	1.229	1.066	163	8.228	7.885	343
Serviços combinados de escritório e apoio administrativo	499	340	159	3.101	2.208	893
Fabricação de produtos de padaria e confeitaria com predominância de produção própria	442	308	134	2.513	2.085	428



Admissões, desligamentos e saldo de empregos, BAHIA, Ranking de SALDO ANUAL MPE por ATIVIDADE

Atividade	RESULTADO MENSAL MPE			RESULTADO ANUAL Jan a Jun/25 MPE		
	Admissões	Demissões	Saldo	Admissões	Demissões	Saldo
Construção de edifícios	2.963	2.693	270	22.674	18.121	4.553
Construção de estações e redes de distribuição de energia elétrica	349	180	169	2.270	678	1.592
Educação infantil - pré-escola	252	226	26	3.089	1.938	1.151
Outras obras de engenharia civil não especificadas anteriormente	377	434	-57	3.651	2.556	1.095
Ensino fundamental	216	212	4	3.063	2.127	936
Educação infantil - creche	83	87	-4	1.605	707	898
Serviços combinados de escritório e apoio administrativo	499	340	159	3.101	2.208	893
Transporte rodoviário de carga, exceto produtos perigosos e mudanças, intermunicipal, interestadual e internacional	823	737	86	5.408	4.523	885
Construção de redes de abastecimento de água, coleta de esgoto e construções correlatas, exceto obras de irrigação	394	208	186	2.292	1.425	867



Ranking de SALDO MENSAL MPE por SETOR e ATIVIDADE, BAHIA

AGROPECUÁRIA	Saldo Mensal MPE
Cultivo de uva	29
Atividades de apoio à produção florestal	21
Cultivo de algodão herbáceo	20
Atividades de apoio à agricultura não especificadas anteriormente	18
Criação de bovinos para corte	15
Cultivo de frutas de lavoura permanente não especificadas anteriormente	15
Criação de frangos para corte	13
Serviço de poda de árvores para lavouras	13
Cultivo de mudas em viveiros florestais	12

INDÚSTRIA	Saldo Mensal MPE
Preparação e fiação de fibras de algodão	394
Fabricação de produtos de padaria e confeitaria com predominância de produção própria	134
Coleta de resíduos não perigosos	110
Construção de embarcações de grande porte	76
Acabamento de calçados de couro sob contrato	54
Geração de energia elétrica	48
Fabricação de farinha de milho e derivados, exceto óleos de milho	35
Manutenção e reparação de outras máquinas e equipamentos para usos industriais não especificados anteriormente	35
Fabricação de calçados de material sintético	34



Ranking de SALDO MENSAL MPE por SETOR e ATIVIDADE, BAHIA

COMÉRCIO	Saldo Mensal MPE
Comércio atacadista de mercadorias em geral, com predominância de produtos alimentícios	170
Comércio varejista de mercadorias em geral, com predominância de produtos alimentícios - minimercados, mercearias e armazéns	163
Comércio varejista de artigos do vestuário e acessórios	133
Comércio varejista de produtos farmacêuticos, sem manipulação de fórmulas	116
Comércio varejista de cosméticos, produtos de perfumaria e de higiene pessoal	103
Comércio varejista de calçados	72
Comércio varejista de materiais de construção em geral	70
Comércio varejista de outros produtos não especificados anteriormente	58
Comércio varejista de combustíveis para veículos automotores	56

SERVIÇO	Saldo Mensal MPE
Condomínios prediais	185
Serviços combinados de escritório e apoio administrativo	159
Atividades de atendimento hospitalar, exceto pronto-socorro e unidades para atendimento a urgências	133
Atividades de teleatendimento	117
Atividades de condicionamento físico	107
Preparação de documentos e serviços especializados de apoio administrativo não especificados anteriormente	90
Transporte rodoviário de carga, exceto produtos perigosos e mudanças, intermunicipal, interestadual e internacional	86
Organização logística do transporte de carga	84
Atividade odontológica	70



Ranking de SALDO MENSAL MPE por SETOR e ATIVIDADE, BAHIA

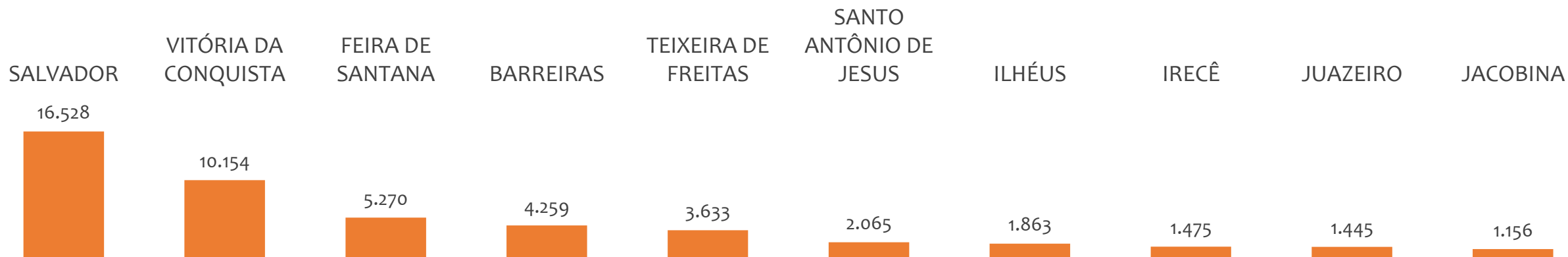
CONSTRUÇÃO	Saldo Mensal MPE
Construção de edifícios	270
Construção de redes de abastecimento de água, coleta de esgoto e construções correlatas, exceto obras de irrigação	186
Construção de estações e redes de distribuição de energia elétrica	169
Instalação e manutenção elétrica	76
Incorporação de empreendimentos imobiliários	52
Administração de obras	50
Obras de montagem industrial	50
Manutenção de redes de distribuição de energia elétrica	20
Instalações de sistema de prevenção contra incêndio	19



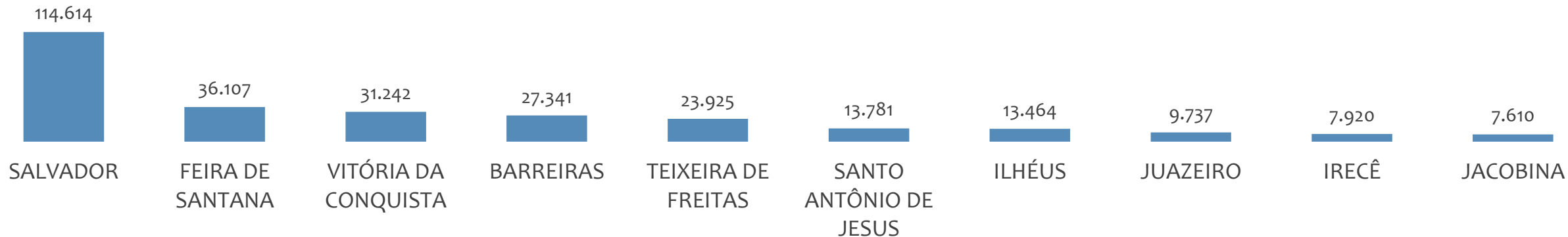
EMPREGO FORMAL POR PORTE | BAHIA

SALDO MENSAL E ACUMULADO NO ANO POR UNIDADE REGIONAL

Saldo MPE de empregos formais por UNIDADE REGIONAL, Resultado MENSAL | Jun/25



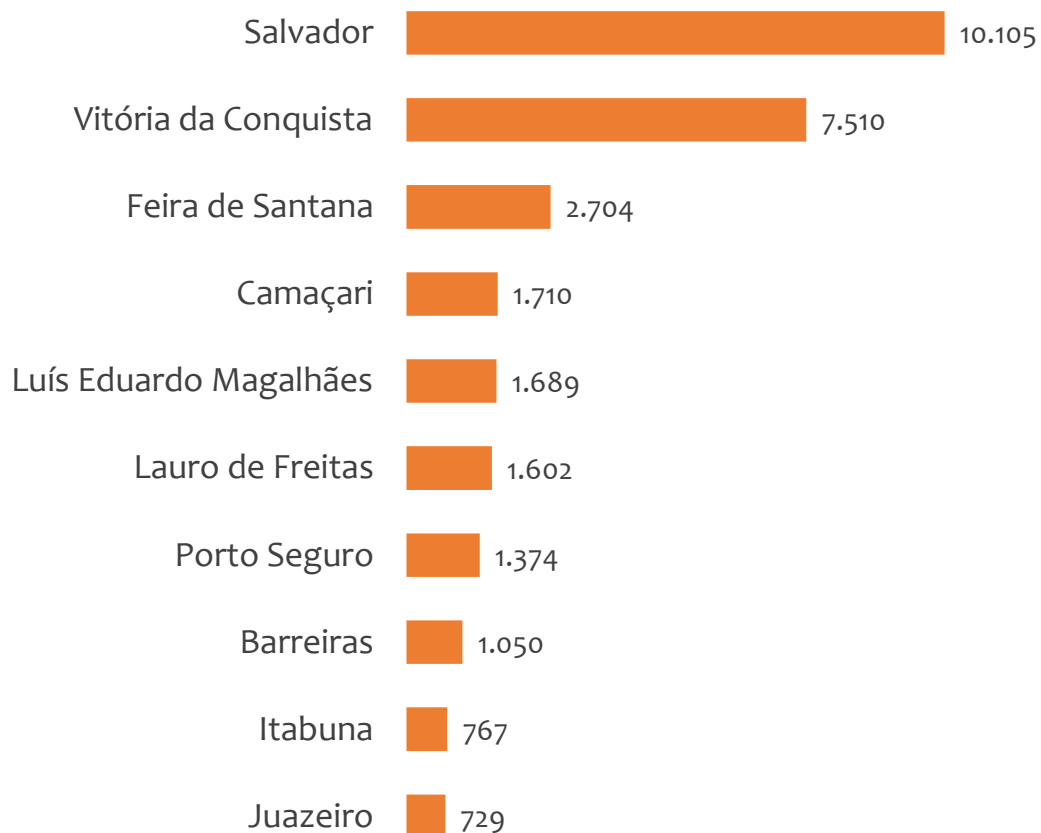
Saldo MPE de empregos formais por UNIDADE REGIONAL, Resultado ACUMULADO | Jan a Jun/25



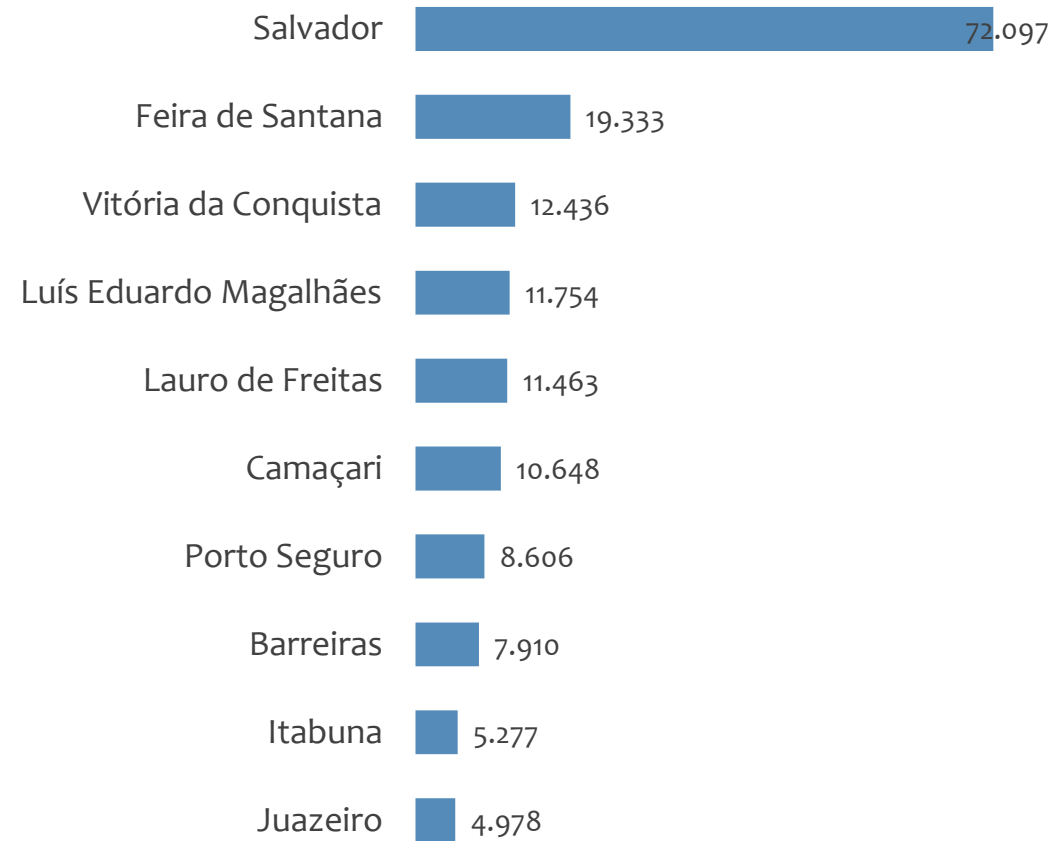


Saldo MPE de empregos formais, BAHIA, Ranking de SALDO MPE por MUNICÍPIO

Resultado MENSAL | Jun/25



Resultado ACUMULADO | Jan a Jun/25



UNIDADE REGIONAL SALVADOR

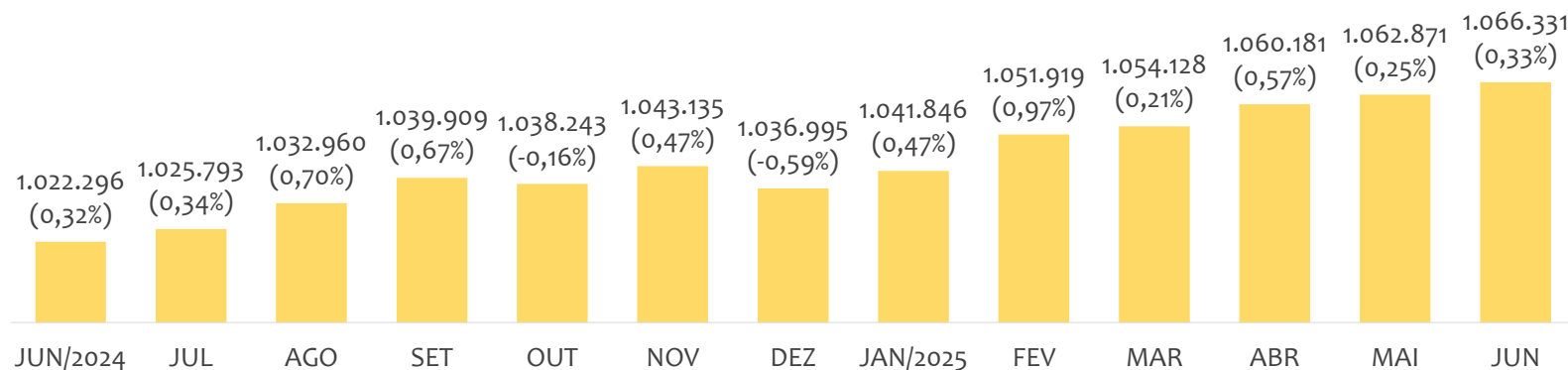
ESTATÍSTICAS MENSAS DO EMPREGO FORMAL

EMPREGO FORMAL | UR SALVADOR

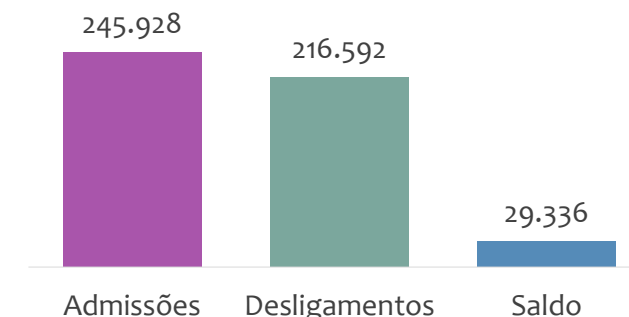
ESTOQUE MENSAL, ADMISSÕES, DESLIGAMENTOS E SALDOS MENCIAIS E ACUMULADO

Junho
2025

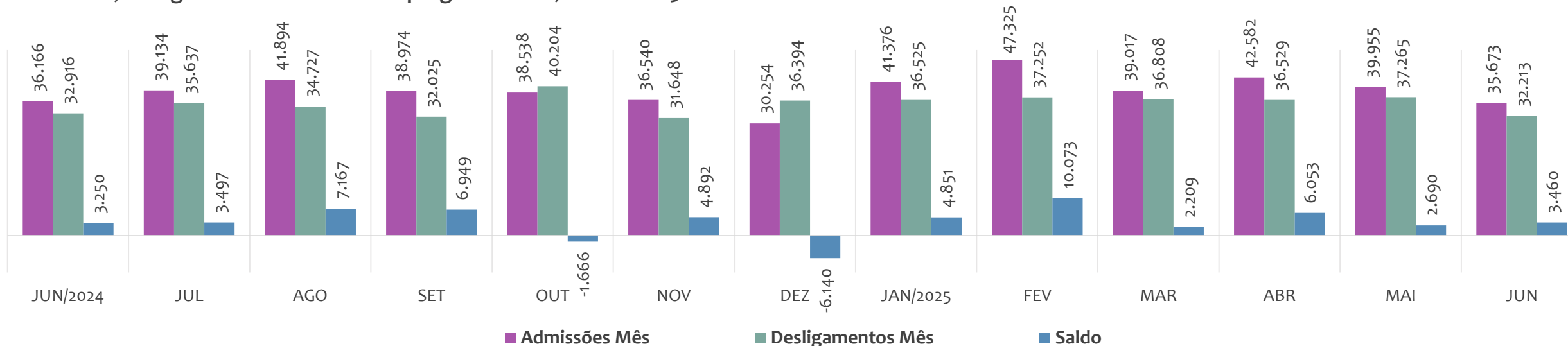
Estoque de empregos e variação relativa em relação ao mês anterior, ÚLTIMOS 13 MESES



Admissões, desligamentos e saldo de empregos formais, ACUMULADO 2025



Admissões, desligamentos e saldo de empregos formais, ÚLTIMOS 13 MESES



EMPREGO FORMAL | UNIDADE REGIONAL SALVADOR

ESTOQUE ATUAL, ADMISSÕES, DESLIGAMENTOS E SALDO ACUMULADOS NO ANO POR MUNICÍPIO

Junho
2025

ESTOQUE

RANKING 10 PRIMEIROS	
MUNICÍPIO	ESTOQUE
1° Salvador	688.589
2° Lauro de Freitas	131.746
3° Camacari	77.062
4° Simoes Filho	42.181
5° Alagoinhas	32.448
6° Mata de Sao Joao	14.657
7° Candeias	14.128
8° Dias D Avila	12.628
9° Catu	9.567
10° Pojuca	7.924

RANKING 10 ÚLTIMOS	
MUNICÍPIO	ESTOQUE
25° Salinas da Margarida	481
26° Aracas	407
27° Apora	355
28° Aramari	350
29° Crisopolis	316
30° Cardeal da Silva	291
31° Acajutiba	282
32° Itanagra	244
33° Ouricangas	145
34° Pedrao	107

ADMISSÕES

RANKING 10 PRIMEIROS	
MUNICÍPIO	ADMISSÕES
1° Salvador	158.499
2° Lauro de Freitas	28.801
3° Camacari	23.032
4° Simoes Filho	9.900
5° Alagoinhas	5.835
6° Mata de Sao Joao	3.110
7° Candeias	3.104
8° Dias D Avila	2.549
9° Catu	2.348
10° Pojuca	1.262

RANKING 10 ÚLTIMOS	
MUNICÍPIO	ADMISSÕES
25° Salinas da Margarida	94
26° Cardeal da Silva	82
27° Apora	76
28° Aramari	62
29° Aracas	60
30° Itanagra	60
31° Ouricangas	51
32° Acajutiba	45
33° Crisopolis	37
34° Pedrao	27

DESLIGAMENTOS

RANKING 10 PRIMEIROS	
MUNICÍPIO	DESLIGAMENTOS
1° Salvador	136.405
2° Lauro de Freitas	26.558
3° Camacari	20.025
4° Simoes Filho	10.050
5° Alagoinhas	4.931
6° Mata de Sao Joao	3.028
7° Candeias	2.818
8° Dias D Avila	2.652
9° Catu	1.991
10° Pojuca	1.682

RANKING 10 ÚLTIMOS	
MUNICÍPIO	DESLIGAMENTOS
25° Salinas da Margarida	73
26° Itanagra	72
27° Aracas	67
28° Aramari	64
29° Cardeal da Silva	57
30° Acajutiba	51
31° Apora	44
32° Crisopolis	29
33° Ouricangas	16
34° Pedrao	16

SALDO DE EMPREGOS

RANKING 10 PRIMEIROS	
MUNICÍPIO	SALDO
1° Salvador	22.094
2° Camacari	3.007
3° Lauro de Freitas	2.243
4° Alagoinhas	904
5° Catu	357
6° Candeias	286
7° Esplanada	270
8° Itaparica	148
9° Inhambupe	125
10° Itapicuru	122

RANKING 10 ÚLTIMOS	
MUNICÍPIO	SALDO
25° Aramari	-2
26° Acajutiba	-6
27° Aracas	-7
28° Itanagra	-12
29° Sao Francisco do Cor	-21
30° Sao Sebastiao do Pa:	-27
31° Vera Cruz	-95
32° Dias D Avila	-103
33° Simoes Filho	-150
34° Pojuca	-420



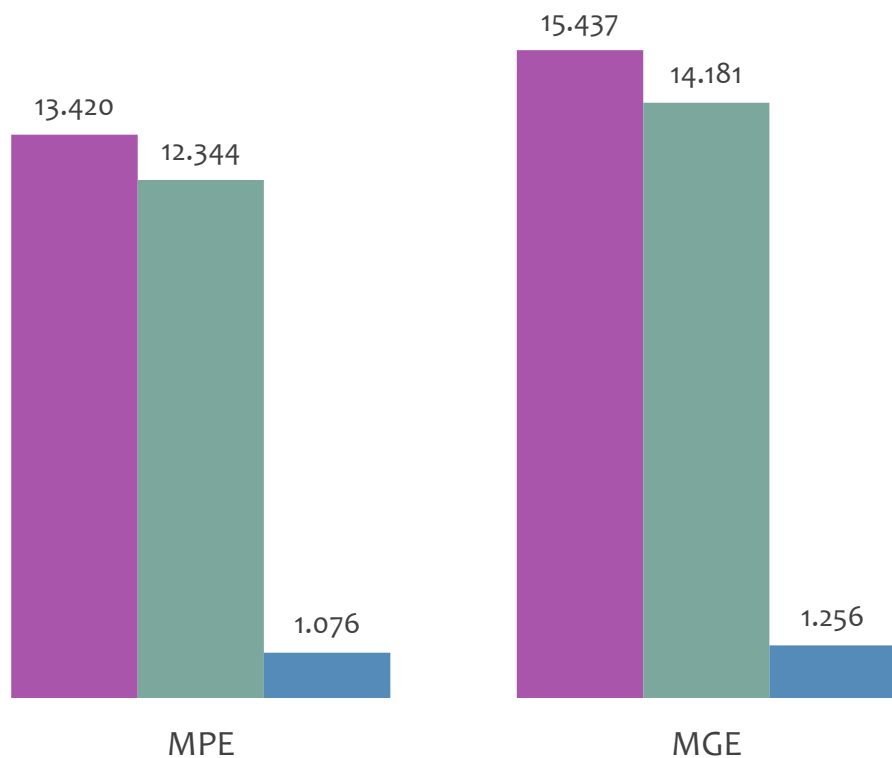
Ranking de SALDO MENSAL MPE por SETOR e ATIVIDADE, UR SALVADOR

CONSTRUÇÃO	Saldo Mensal MPE
Construção de redes de abastecimento de água, coleta de esgoto e construções correlatas, exceto obras de irrigação	213
Instalação e manutenção elétrica	54
Obras de montagem industrial	37
Incorporação de empreendimentos imobiliários	33
Construção de edifícios	27
Instalações de sistema de prevenção contra incêndio	19
Serviços especializados para construção não especificados anteriormente	19
Obras de terraplenagem	12
Montagem e desmontagem de andaimes e outras estruturas temporárias	11

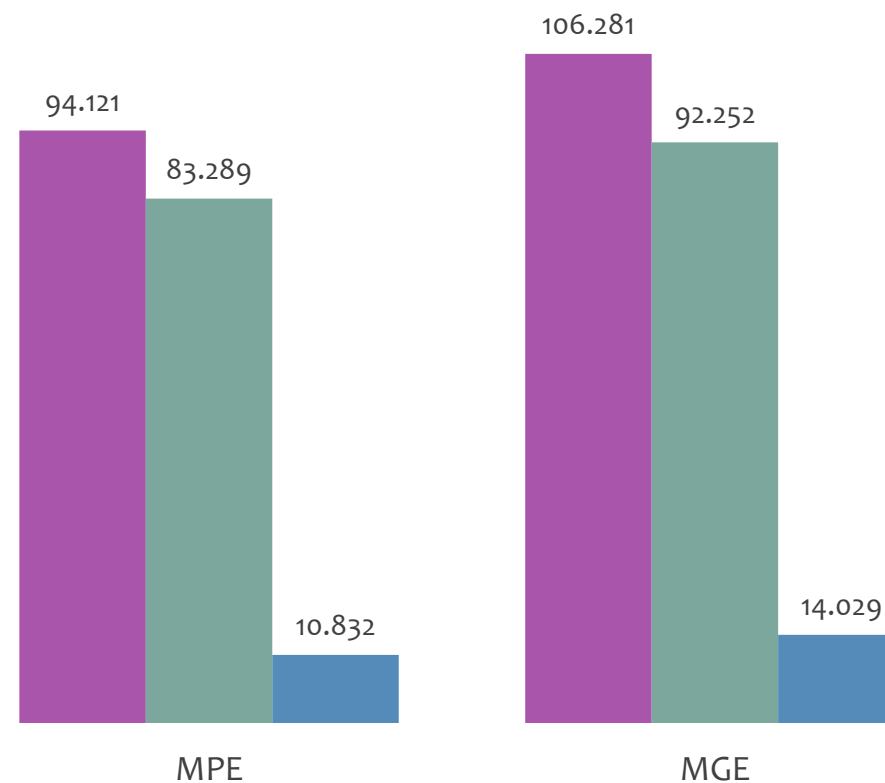


Admissões, desligamentos e saldo de empregos formais, UR SALVADOR por PORTE

Resultado MENSAL | Jun/25



Resultado ACUMULADO | Jan a Jun/25

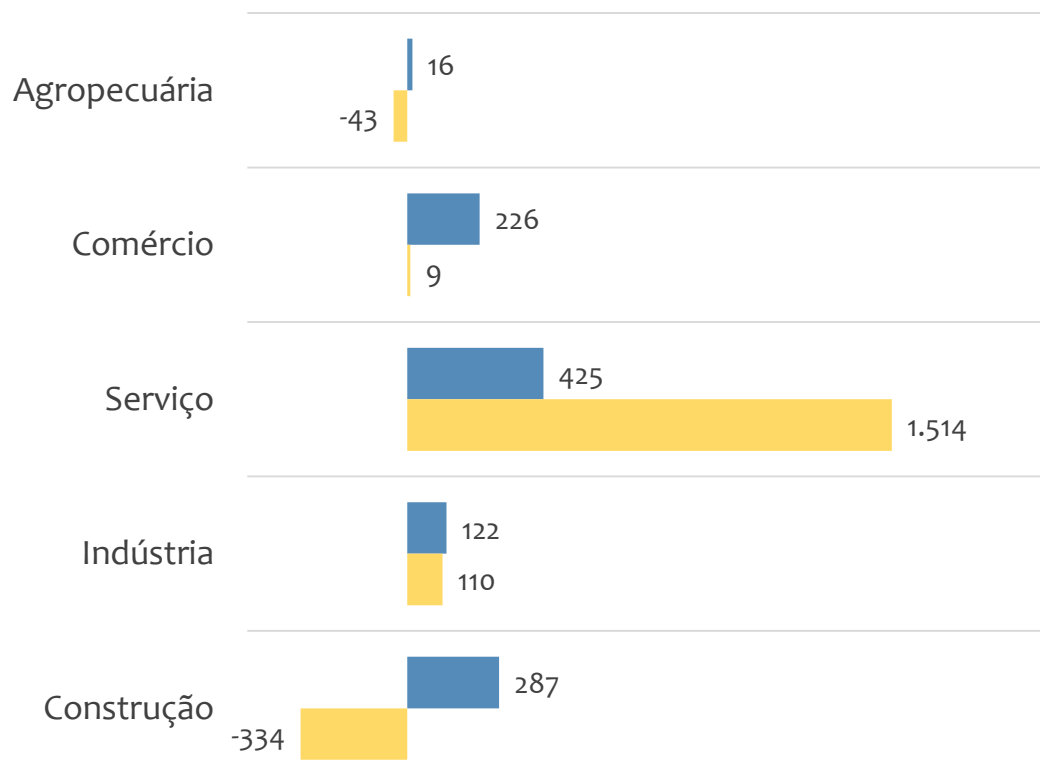


■ Admissões ■ Desligamentos ■ Saldo

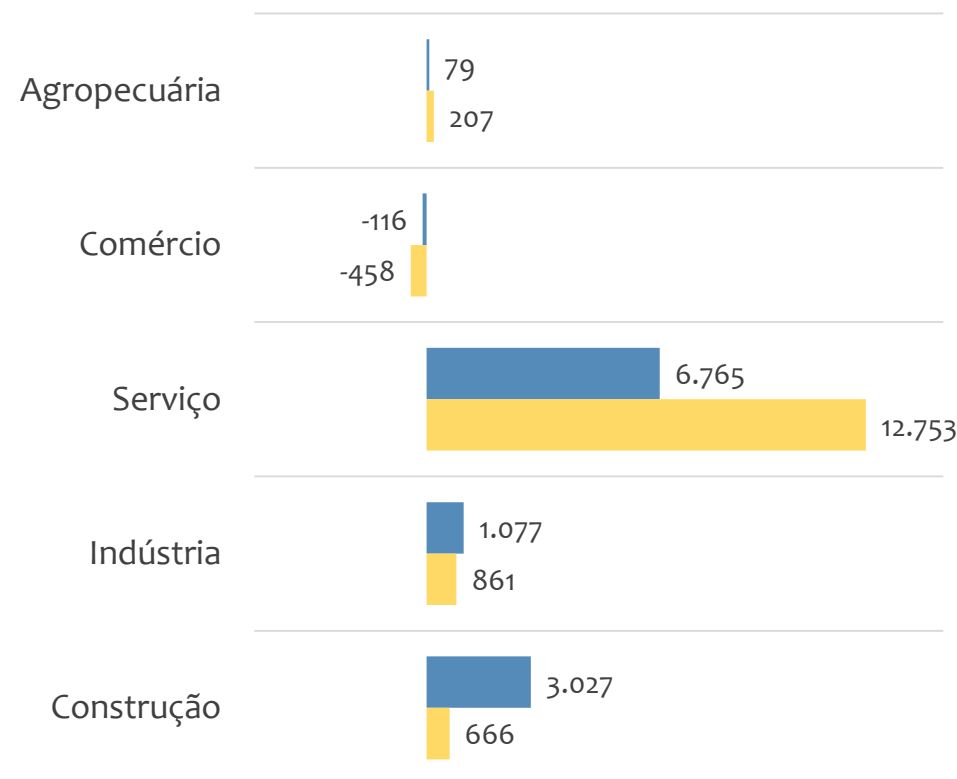


Saldo de empregos formais, UR SALVADOR por PORTE e SETOR

Resultado MENSAL | Jun/25



Resultado ACUMULADO | Jan a Jun/25



■ MGE

■ MPE



Admissões, desligamentos e saldo de empregos, UR SALVADOR, Ranking de SALDO MENSAL MPE por ATIVIDADE

Atividade	RESULTADO MENSAL MPE			RESULTADO ANUAL Jan a Jun/25 MPE		
	Admissões	Demissões	Saldo	Admissões	Demissões	Saldo
Construção de redes de abastecimento de água, coleta de esgoto e construções correlatas, exceto obras de irrigação	271	58	213	1.259	464	795
Condomínios prediais	486	333	153	2.640	2.346	294
Atividades de teleatendimento	349	234	115	1.595	1.199	396
Atividades de atendimento hospitalar, exceto pronto-socorro e unidades para atendimento a urgências	110	28	82	304	163	141
Comércio varejista de mercadorias em geral, com predominância de produtos alimentícios - minimercados, mercearias e armazéns	392	318	74	2.476	2.277	199
Fabricação de produtos de padaria e confeitaria com predominância de produção própria	215	151	64	1.203	998	205
Comércio varejista de calçados	269	206	63	956	1.046	-90
Comércio varejista de produtos farmacêuticos, sem manipulação de fórmulas	243	186	57	1.489	1.315	174
Instalação e manutenção elétrica	127	73	54	663	695	-32



EMPREGO FORMAL POR PORTE | UR SALVADOR

ADMISSÕES, DESLIGAMENTOS E SALDO MENSAL E ACUMULADO NO ANO POR ATIVIDADE

Admissões, desligamentos e saldo de empregos, UR SALVADOR, Ranking de SALDO ANUAL MPE por ATIVIDADE

Atividade	RESULTADO MENSAL MPE			RESULTADO ANUAL Jan a Jun/25 MPE		
	Admissões	Demissões	Saldo	Admissões	Demissões	Saldo
Construção de edifícios	959	932	27	7.992	6.610	1.382
Construção de redes de abastecimento de água, coleta de esgoto e construções correlatas, exceto obras de irrigação	271	58	213	1.259	464	795
Educação infantil - creche	55	64	-9	1.258	534	724
Educação infantil - pré-escola	94	112	-18	1.376	908	468
Serviços de engenharia	222	274	-52	1.913	1.458	455
Ensino fundamental	64	87	-23	1.306	872	434
Outras obras de engenharia civil não especificadas anteriormente	155	197	-42	1.559	1.158	401
Atividades de teleatendimento	349	234	115	1.595	1.199	396
Incorporação de empreendimentos imobiliários	181	148	33	1.391	1.075	316



Ranking de SALDO MENSAL MPE por SETOR e ATIVIDADE, UR SALVADOR

AGROPECUÁRIA	Saldo Mensal MPE
Atividades de apoio à produção florestal	14
Serviço de preparação de terreno, cultivo e colheita	4
Produção de ovos	2
Criação de bovinos para corte	1
Extração de madeira em florestas plantadas	1
Produção de mudas e outras formas de propagação vegetal, certificadas	1
Cultivo de laranja	1
Cultivo de coco-da-baía	0
Criação de bovinos para leite	0

INDÚSTRIA	Saldo Mensal MPE
Fabricação de produtos de padaria e confeitaria com predominância de produção própria	64
Geração de energia elétrica	43
Coleta de resíduos não perigosos	26
Manutenção e reparação de outras máquinas e equipamentos para usos industriais não especificados anteriormente	18
Captação, tratamento e distribuição de água	17
Fabricação de produtos diversos não especificados anteriormente	14
Manutenção e reparação de máquinas para a indústria metalúrgica, exceto máquinas-ferramenta	11
Fabricação de artefatos de tanoaria e de embalagens de madeira	10
Serviços de usinagem, torneiria e solda	9



Ranking de SALDO MENSAL MPE por SETOR e ATIVIDADE, UR SALVADOR

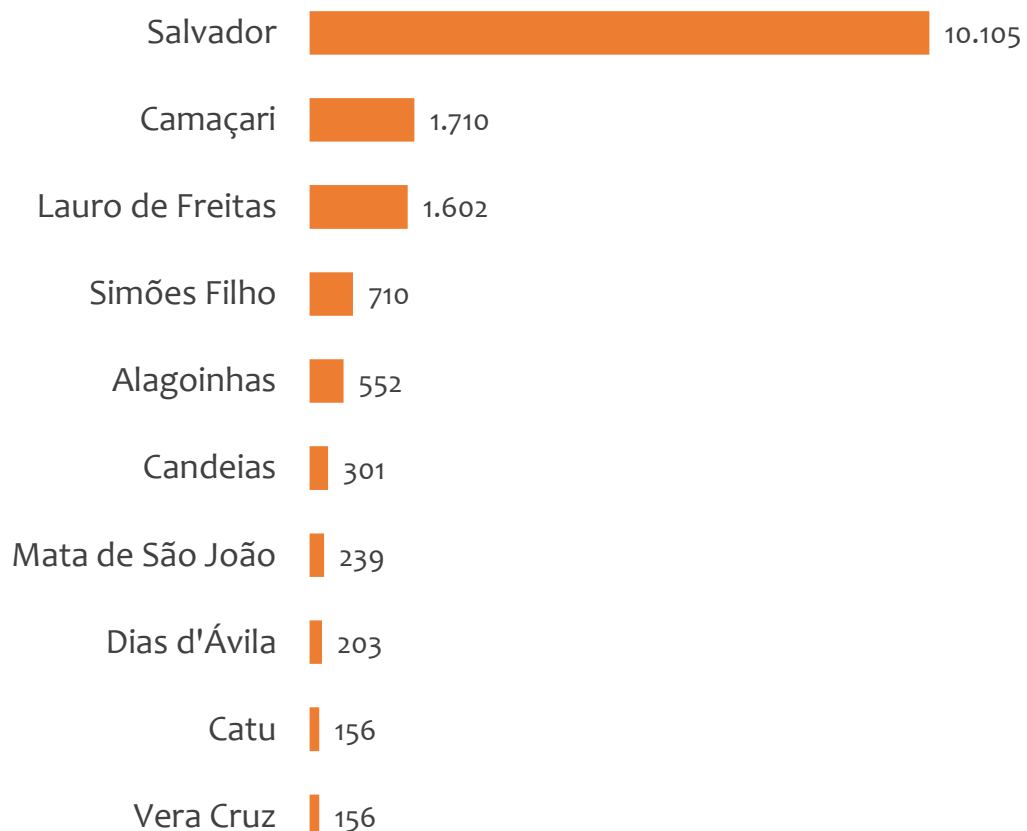
COMÉRCIO	Saldo Mensal MPE
Comércio varejista de mercadorias em geral, com predominância de produtos alimentícios - minimercados, mercearias e armazéns	74
Comércio varejista de calçados	63
Comércio varejista de produtos farmacêuticos, sem manipulação de fórmulas	57
Comércio atacadista de resíduos e sucatas metálicos	15
Comércio varejista de gás liquefeito de petróleo (GLP)	15
Comércio varejista de artigos de joalheria	15
Comércio atacadista de produtos alimentícios em geral	14
Comércio varejista de produtos alimentícios em geral ou especializado em produtos alimentícios não especificados anteriormente	14
Comércio varejista de cosméticos, produtos de perfumaria e de higiene pessoal	14

SERVIÇO	Saldo Mensal MPE
Condomínios prediais	153
Atividades de teleatendimento	115
Atividades de atendimento hospitalar, exceto pronto-socorro e unidades para atendimento a urgências	82
Serviços combinados de escritório e apoio administrativo	40
Treinamento em desenvolvimento profissional e gerencial	38
Locação de mão de obra temporária	32
Atividades de condicionamento físico	31
Atividades de consultoria em gestão empresarial, exceto consultoria técnica específica	27
Hotéis	27

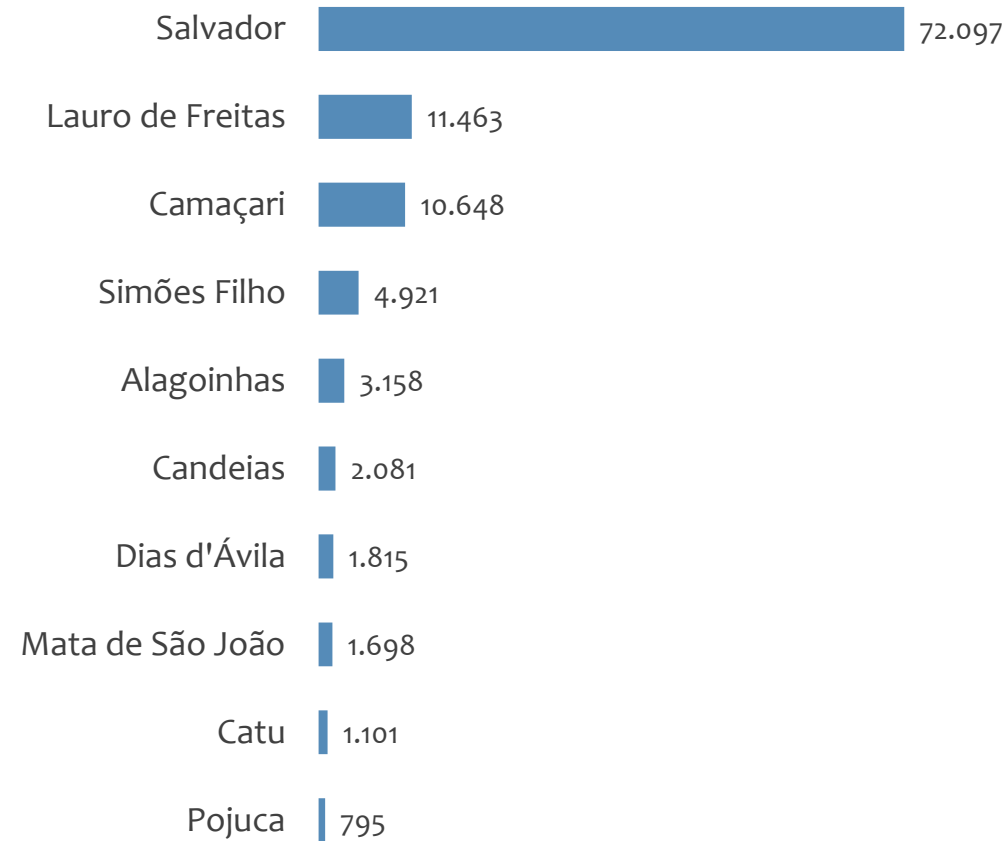


Saldo MPE de empregos formais, UR SALVADOR, Ranking de SALDO MPE por MUNICÍPIO

Resultado MENSAL | Jun/25



Resultado ACUMULADO | Jan a Jun/25



UNIDADE REGIONAL BARREIRAS

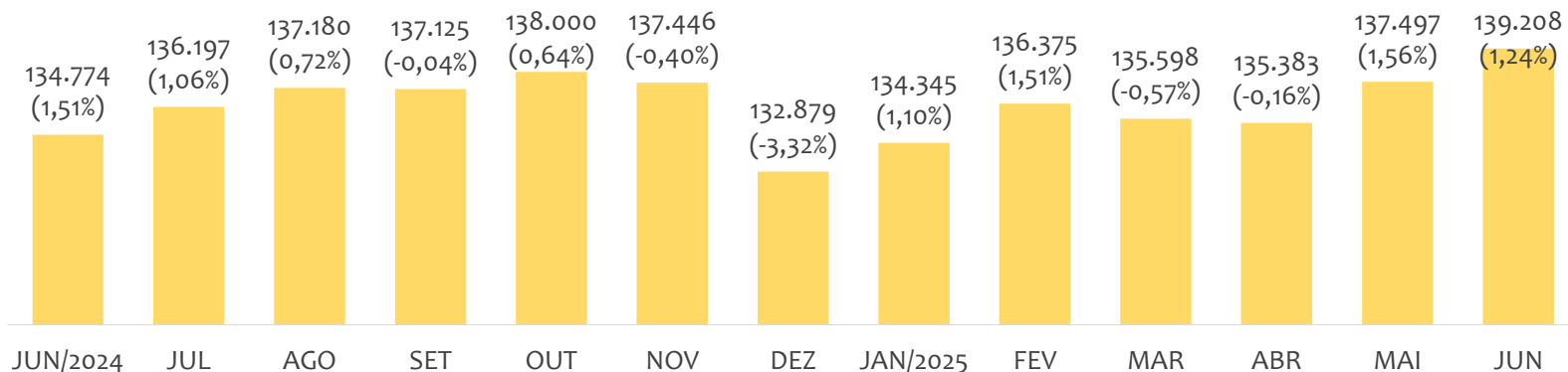
ESTATÍSTICAS MENSAS DO EMPREGO FORMAL

EMPREGO FORMAL | UR BARREIRAS

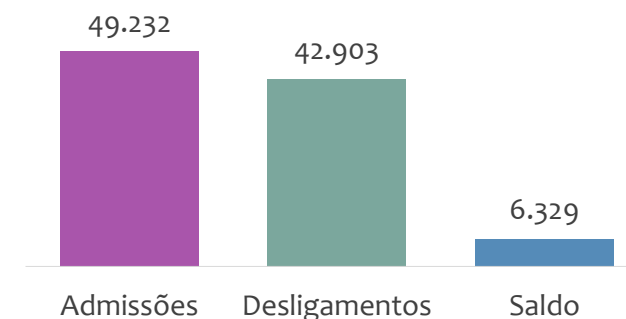
Junho
2025

ESTOQUE MENSAL, ADMISSÕES, DESLIGAMENTOS E SALDOS MENCIAIS E ACUMULADO

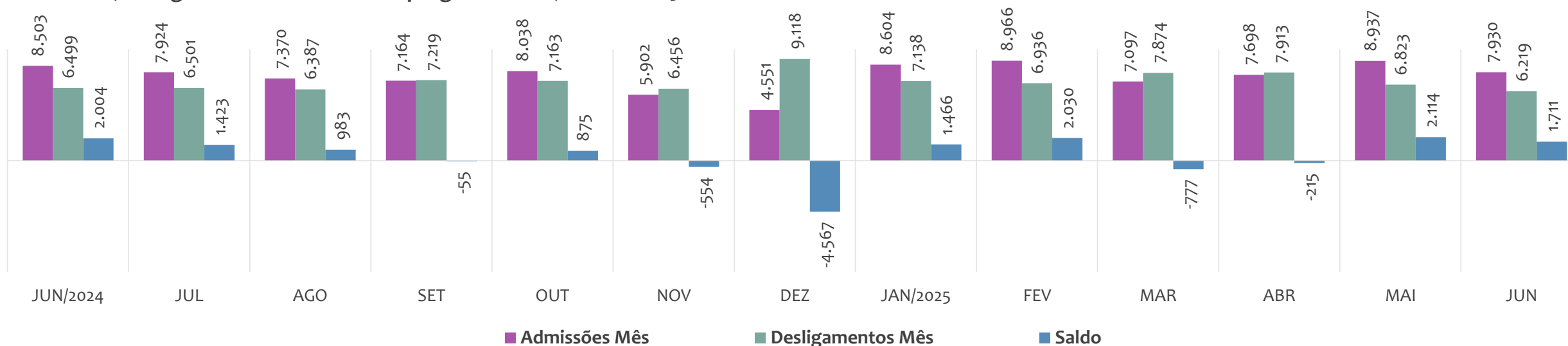
Estoque de empregos e variação relativa em relação ao mês anterior, ÚLTIMOS 13 MESES



Admissões, desligamentos e saldo de empregos formais, ACUMULADO 2025



Admissões, desligamentos e saldo de empregos formais, ÚLTIMOS 13 MESES



EMPREGO FORMAL | UNIDADE REGIONAL BARREIRAS

ESTOQUE ATUAL, ADMISSÕES, DESLIGAMENTOS E SALDO ACUMULADOS NO ANO POR MUNICÍPIO

Junho
2025

ESTOQUE

RANKING 10 PRIMEIROS	
MUNICÍPIO	ESTOQUE
1º Barreiras	39.477
2º Luis Eduardo Magalha	36.798
3º Sao Desiderio	9.942
4º Bom Jesus da Lapa	7.498
5º Correntina	6.299
6º Formosa do Rio Preto	5.603
7º Santa Maria da Vitoria	3.652
8º Jaborandi	3.558
9º Riachao das Neves	2.727
10º Ibotirama	2.571

RANKING 10 ÚLTIMOS	
MUNICÍPIO	ESTOQUE
32º Coribe	288
33º Cristopolis	246
34º Brejolandia	245
35º Catolandia	174
36º Buritirama	167
37º Matina	135
38º Feira da Mata	94
39º Canapolis	78
40º Morpara	76
41º Mansidao	60

ADMISSÕES

RANKING 10 PRIMEIROS	
MUNICÍPIO	ADMISSÕES
1º Luis Eduardo Magalha	17.076
2º Barreiras	11.779
3º Sao Desiderio	4.357
4º Correntina	2.673
5º Formosa do Rio Preto	2.301
6º Bom Jesus da Lapa	1.730
7º Jaborandi	1.426
8º Ibotirama	1.298
9º Riachao das Neves	1.193
10º Cocos	964

RANKING 10 ÚLTIMOS	
MUNICÍPIO	ADMISSÕES
32º Brejolandia	60
33º Angical	59
34º Buritirama	34
35º Cristopolis	29
36º Catolandia	26
37º Canapolis	20
38º Feira da Mata	20
39º Morpara	16
40º Matina	15
41º Mansidao	9

DESLIGAMENTOS

RANKING 10 PRIMEIROS	
MUNICÍPIO	DESLIGAMENTOS
1º Luis Eduardo Magalha	14.534
2º Barreiras	9.728
3º Sao Desiderio	3.575
4º Ibotirama	2.618
5º Correntina	2.327
6º Formosa do Rio Preto	1.950
7º Bom Jesus da Lapa	1.420
8º Jaborandi	1.201
9º Riachao das Neves	990
10º Cocos	728

RANKING 10 ÚLTIMOS	
MUNICÍPIO	DESLIGAMENTOS
32º Angical	49
33º Cristopolis	34
34º Canapolis	32
35º Feira da Mata	31
36º Brejolandia	28
37º Buritirama	28
38º Morpara	22
39º Catolandia	16
40º Matina	14
41º Mansidao	7

SALDO DE EMPREGOS

RANKING 10 PRIMEIROS	
MUNICÍPIO	SALDO
1º Luis Eduardo Magalha	2.542
2º Barreiras	2.051
3º Sao Desiderio	782
4º Formosa do Rio Preto	351
5º Correntina	346
6º Bom Jesus da Lapa	310
7º Cocos	236
8º Jaborandi	225
9º Riachao das Neves	203
10º Muquem de Sao Frar	126

RANKING 10 ÚLTIMOS	
MUNICÍPIO	SALDO
32º Sitio do Mato	-1
33º Cristopolis	-5
34º Morpara	-6
35º Carinhanha	-11
36º Feira da Mata	-11
37º Canapolis	-12
38º Santa Rita de Cassia	-34
39º Malhada	-36
40º Santana	-37
41º Ibotirama	-1.320

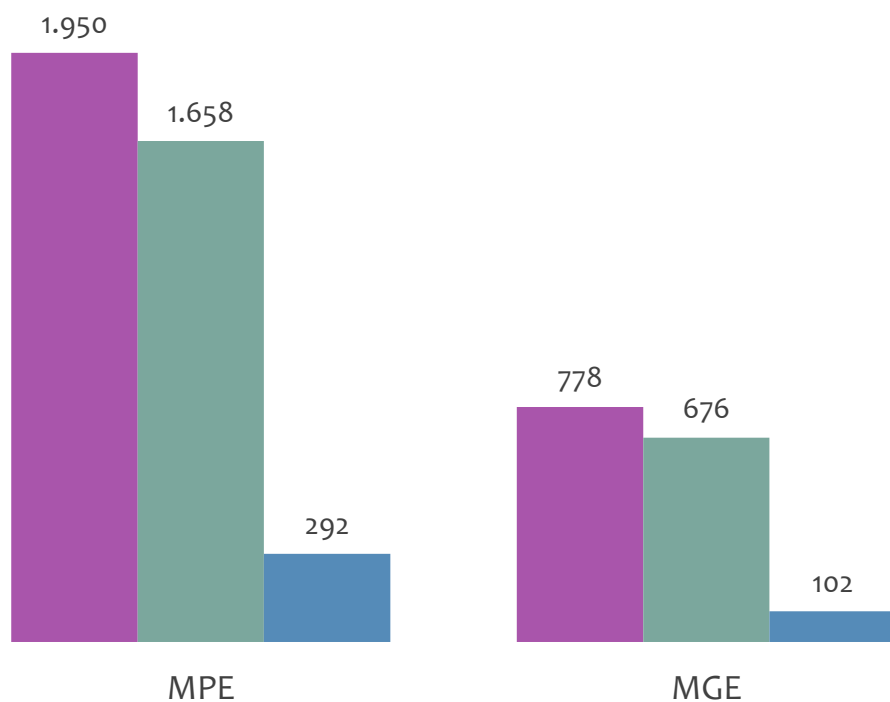


EMPREGO FORMAL POR PORTE | UR BARREIRAS

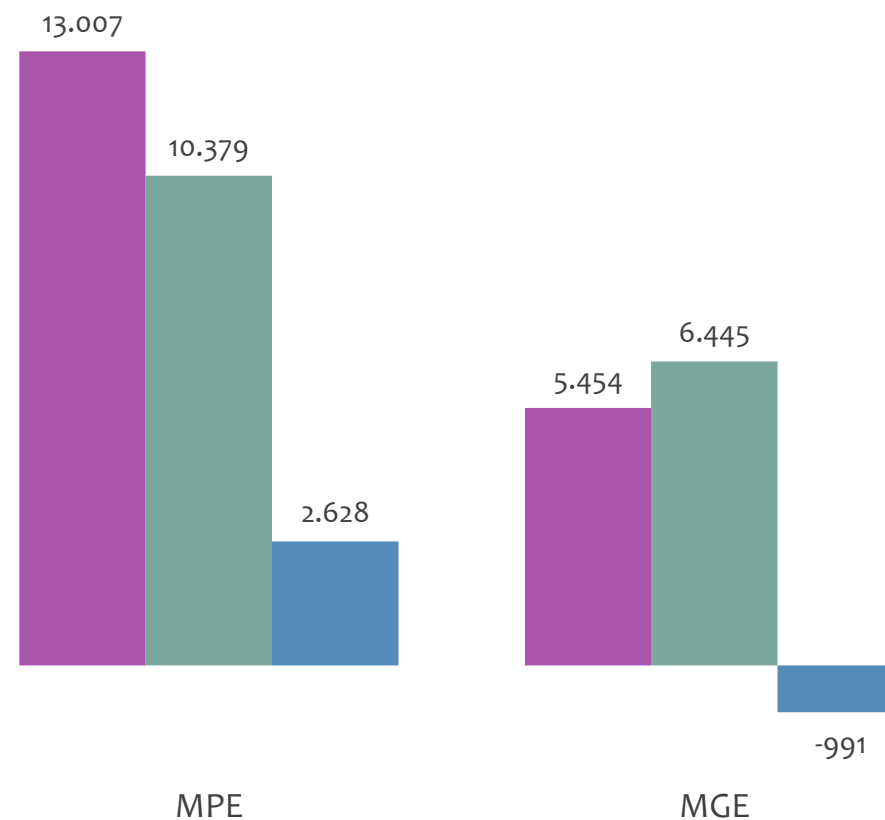
ADMISSÕES, DESLIGAMENTOS E SALDO MENSAL E ACUMULADO NO ANO POR PORTE

Admissões, desligamentos e saldo de empregos formais, UR BARREIRAS por PORTE

Resultado MENSAL | Jun/25



Resultado ACUMULADO | Jan a Jun/25

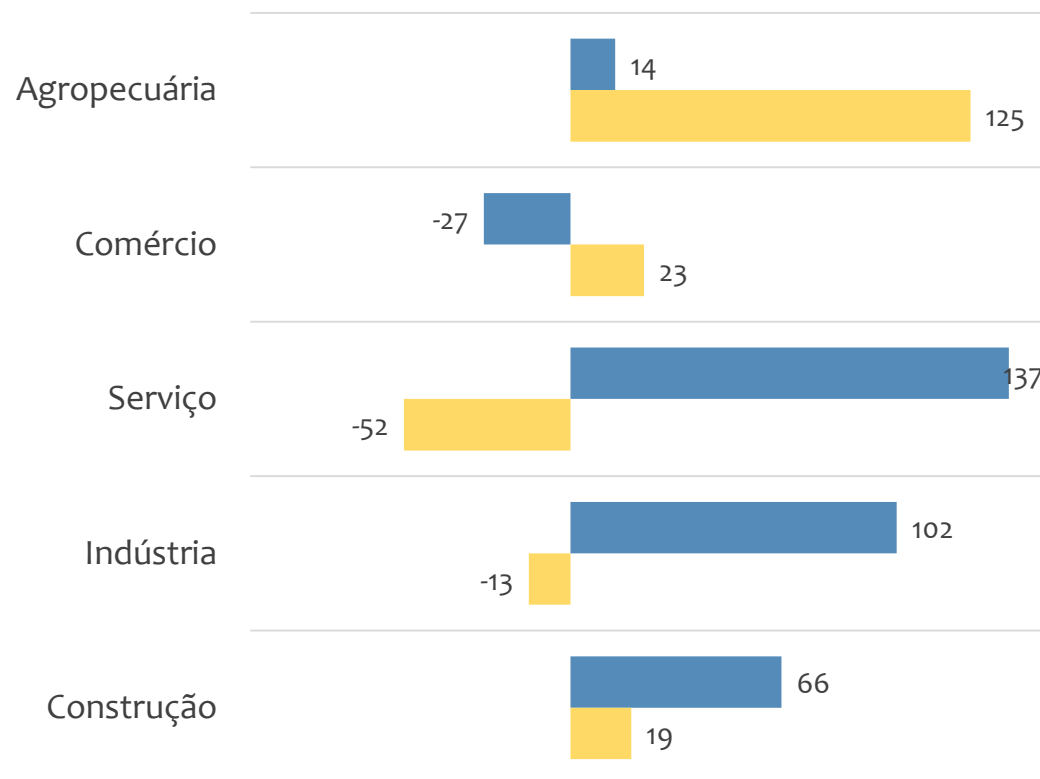


■ Admissões ■ Desligamentos ■ Saldo

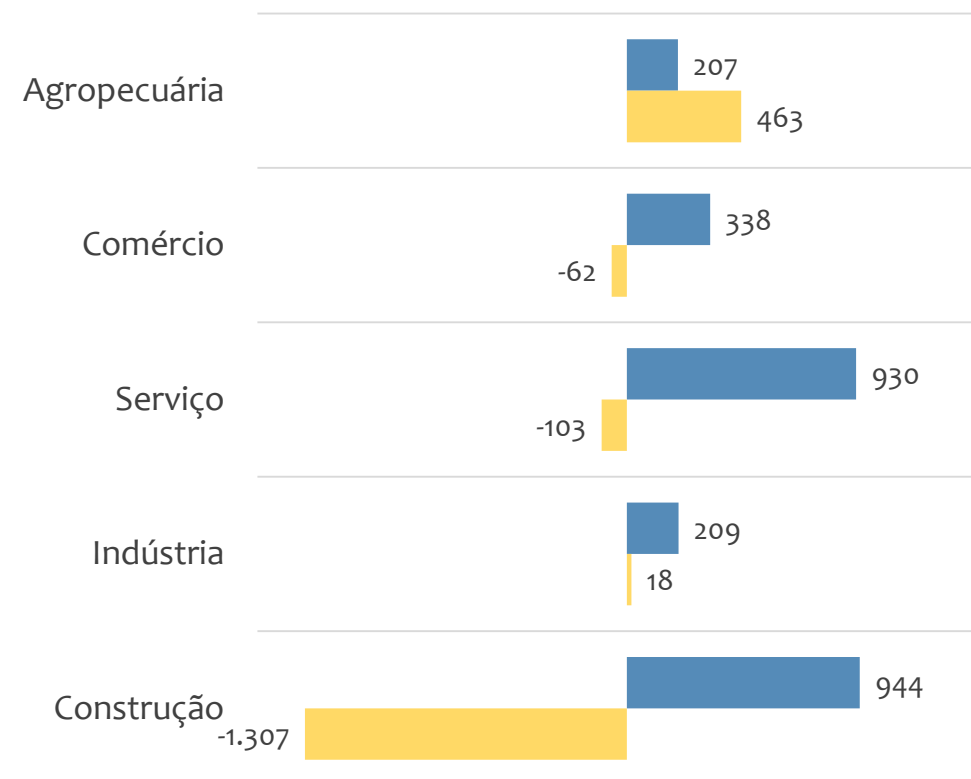


Saldo de empregos formais, UR BARREIRAS por PORTE e SETOR

Resultado MENSAL | Jun/25



Resultado ACUMULADO | Jan a Jun/25



■ MGE

■ MPE



EMPREGO FORMAL POR PORTE | UR BARREIRAS

ADMISSÕES, DESLIGAMENTOS E SALDO MENSAL E ACUMULADO NO ANO POR ATIVIDADE

Admissões, desligamentos e saldo de empregos, UR BARREIRAS, Ranking de SALDO MENSAL MPE por ATIVIDADE

Atividade	RESULTADO MENSAL MPE			RESULTADO ANUAL Jan a Jun/25 MPE		
	Admissões	Demissões	Saldo	Admissões	Demissões	Saldo
Construção de estações e redes de distribuição de energia elétrica	143	79	64	1.060	284	776
Transporte rodoviário de carga, exceto produtos perigosos e mudanças, intermunicipal, interestadual e internacional	62	23	39	300	157	143
Preparação e fiação de fibras de algodão	39	1	38	45	1	44
Coleta de resíduos não perigosos	37	1	36	38	2	36
Cultivo de algodão herbáceo	23	2	21	72	25	47
VERIFICAR	0	0	0	0	0	0
Construção de rodovias e ferrovias	27	9	18	161	118	43
VERIFICAR	0	0	0	0	0	0
Restaurantes e similares	59	42	17	417	397	20



EMPREGO FORMAL POR PORTE | UR BARREIRAS

ADMISSÕES, DESLIGAMENTOS E SALDO MENSAL E ACUMULADO NO ANO POR ATIVIDADE

Admissões, desligamentos e saldo de empregos, UR BARREIRAS, Ranking de SALDO ANUAL MPE por ATIVIDADE

Atividade	RESULTADO MENSAL MPE			RESULTADO ANUAL Jan a Jun/25 MPE		
	Admissões	Demissões	Saldo	Admissões	Demissões	Saldo
Construção de estações e redes de distribuição de energia elétrica	143	79	64	1.060	284	776
Comércio varejista de mercadorias em geral, com predominância de produtos alimentícios - hipermercados	5	20	-15	263	37	226
Transporte rodoviário de carga, exceto produtos perigosos e mudanças, intermunicipal, interestadual e internacional	62	23	39	300	157	143
Atividades de consultoria em gestão empresarial, exceto consultoria técnica específica	8	2	6	165	35	130
Obras de alvenaria	7	23	-16	209	88	121
Aluguel de máquinas e equipamentos agrícolas sem operador	26	13	13	122	64	58
Comércio varejista de combustíveis para veículos automotores	37	19	18	209	159	50
Serviços combinados de escritório e apoio administrativo	16	29	-13	175	126	49
Cultivo de algodão herbáceo	23	2	21	72	25	47



Ranking de SALDO MENSAL MPE por SETOR e ATIVIDADE, UR BARREIRAS

AGROPECUÁRIA	Saldo Mensal MPE
Cultivo de algodão herbáceo	21
Criação de frangos para corte	13
Atividades de apoio à agricultura não especificadas anteriormente	5
Cultivo de soja	4
Produção de ovos	3
Cultivo de milho	1
Criação de suínos	1
Cultivo de fumo	1
Criação de outros animais não especificados anteriormente	1

INDÚSTRIA	Saldo Mensal MPE
Preparação e fiação de fibras de algodão	38
Coleta de resíduos não perigosos	36
Manutenção e reparação de máquinas, aparelhos e materiais elétricos não especificados anteriormente	21
Fabricação de produtos de padaria e confeitaria com predominância de produção própria	8
Preparação do leite	6
Extração e britamento de pedras e outros materiais para construção e beneficiamento associado	5
Tratamento e disposição de resíduos perigosos	4
Fabricação de artefatos de cimento para uso na construção	4
Extração de quartzo	4



Ranking de SALDO MENSAL MPE por SETOR e ATIVIDADE, UR BARREIRAS

COMÉRCIO	Saldo Mensal MPE
Comércio varejista de combustíveis para veículos automotores	18
Comércio varejista de mercadorias em geral, com predominância de produtos alimentícios - minimercados, mercearias e armazéns	11
Comércio varejista de medicamentos veterinários	8
Serviços de lanternagem ou funilaria e pintura de veículos automotores	6
Comércio varejista de produtos farmacêuticos, sem manipulação de fórmulas	5
Comércio varejista de móveis	5
Comércio atacadista de frutas, verduras, raízes, tubérculos, hortaliças e legumes frescos	5
Comércio varejista de outros produtos não especificados anteriormente	5
Comércio a varejo de automóveis, camionetas e utilitários novos	5

SERVIÇO	Saldo Mensal MPE
Transporte rodoviário de carga, exceto produtos perigosos e mudanças, intermunicipal, interestadual e internacional	39
Restaurantes e similares	17
Serviços de engenharia	15
Aluguel de máquinas e equipamentos agrícolas sem operador	13
Ensino fundamental	11
Provedores de acesso às redes de comunicações	11
Lanchonetes, casas de chá, de sucos e similares	11
Transporte rodoviário de carga, exceto produtos perigosos e mudanças, municipal	8
Atividades de condicionamento físico	7



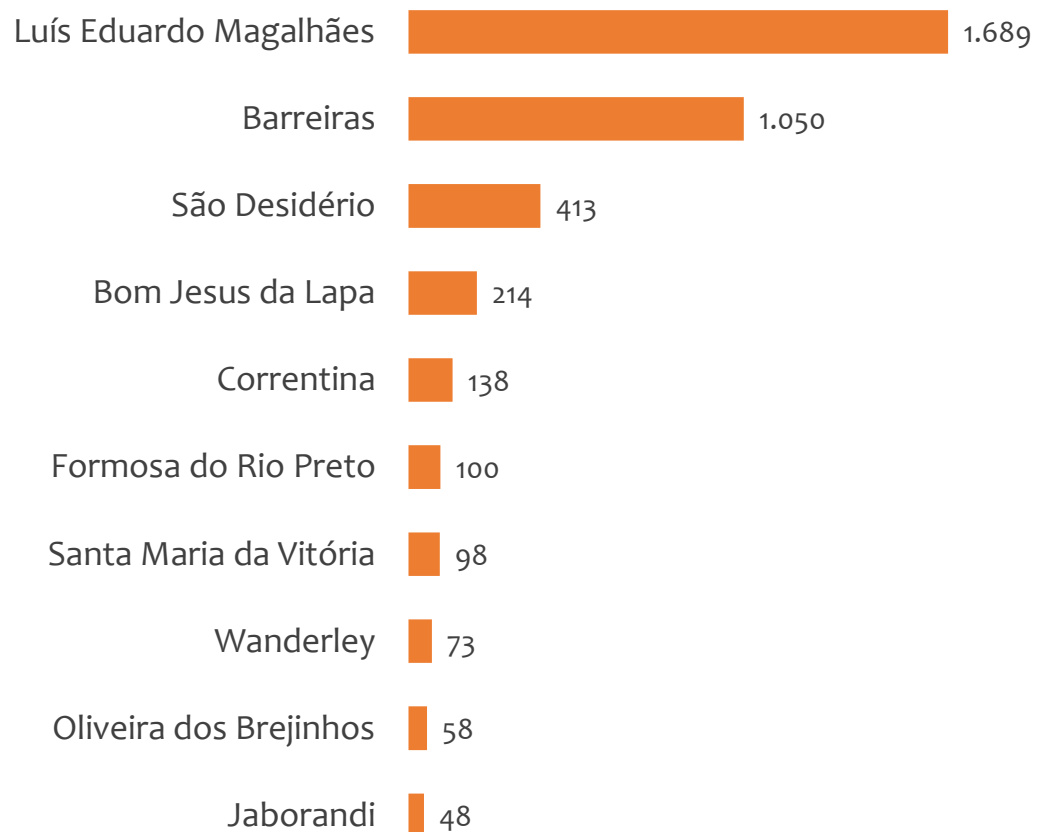
Ranking de SALDO MENSAL MPE por SETOR e ATIVIDADE, UR BARREIRAS

CONSTRUÇÃO	Saldo Mensal MPE
Construção de estações e redes de distribuição de energia elétrica	64
Construção de rodovias e ferrovias	18
Incorporação de empreendimentos imobiliários	8
Obras de terraplenagem	4
Administração de obras	4
Construção de edifícios	3
Montagem e instalação de sistemas e equipamentos de iluminação e sinalização em vias públicas, portos e aeroportos	3
Montagem de estruturas metálicas	2
Obras de montagem industrial	2

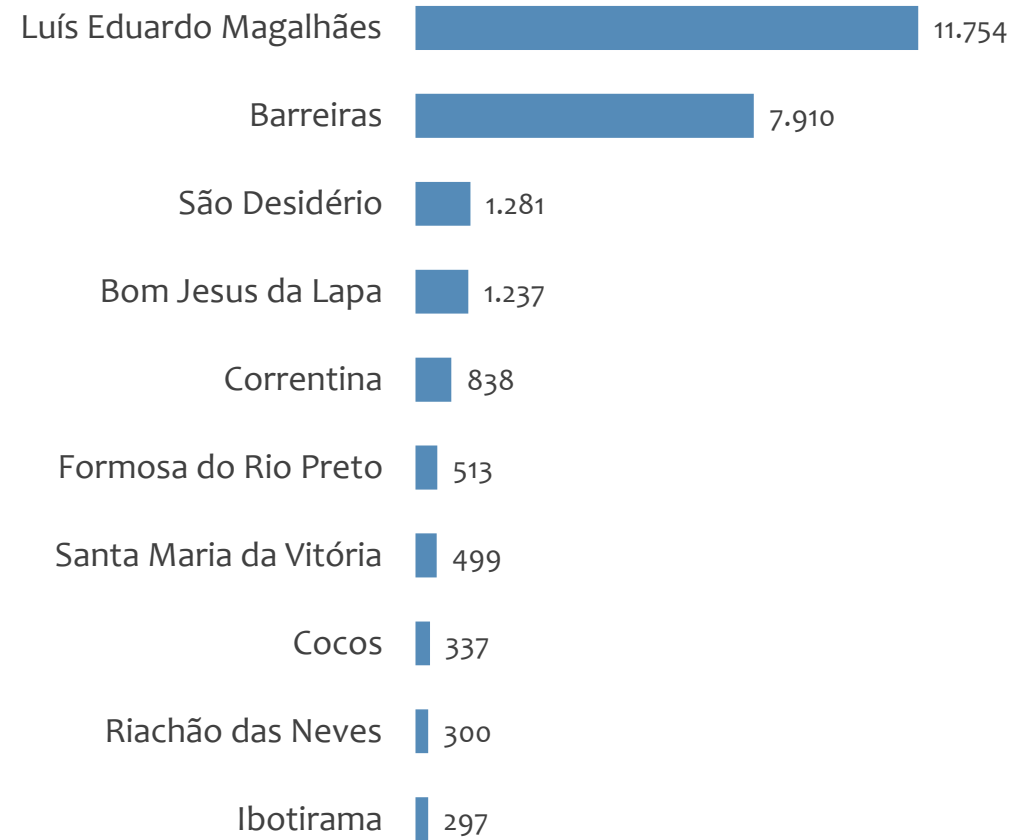


Saldo MPE de empregos formais, UR BARREIRAS, Ranking de SALDO MPE por MUNICÍPIO

Resultado MENSAL | Jun/25



Resultado ACUMULADO | Jan a Jun/25



UNIDADE REGIONAL FEIRA DE SANTANA

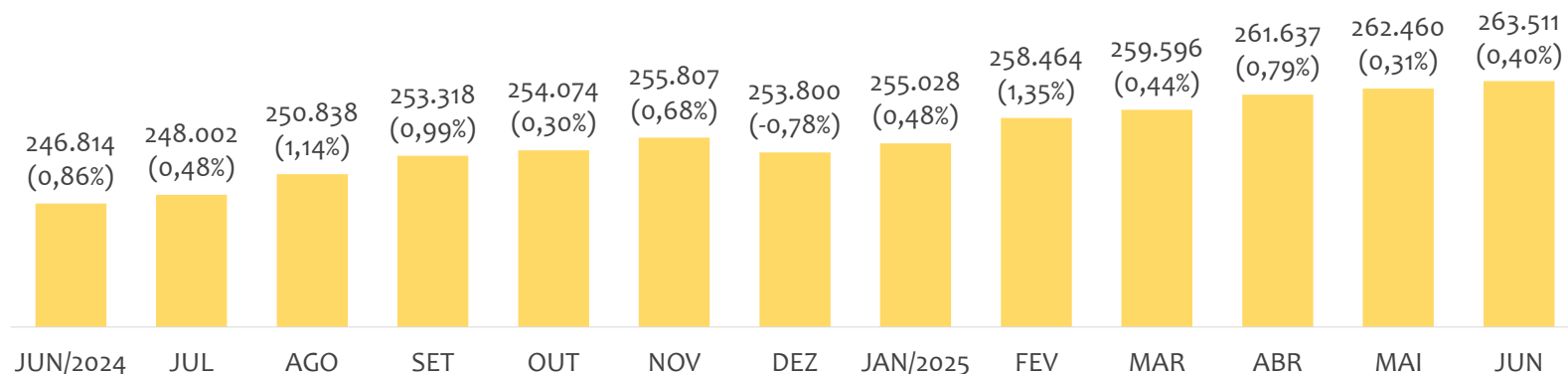
ESTATÍSTICAS MENSAS DO EMPREGO FORMAL

EMPREGO FORMAL | UR FEIRA DE SANTANA

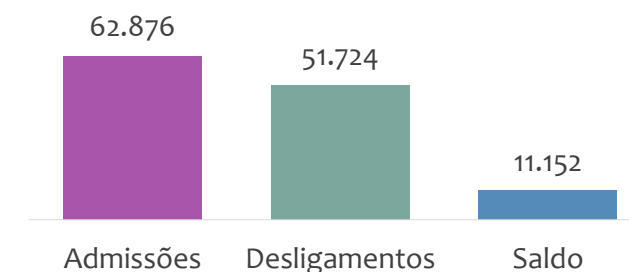
ESTOQUE MENSAL, ADMISSÕES, DESLIGAMENTOS E SALDOS MENSUAIS E ACUMULADO

Junho
2025

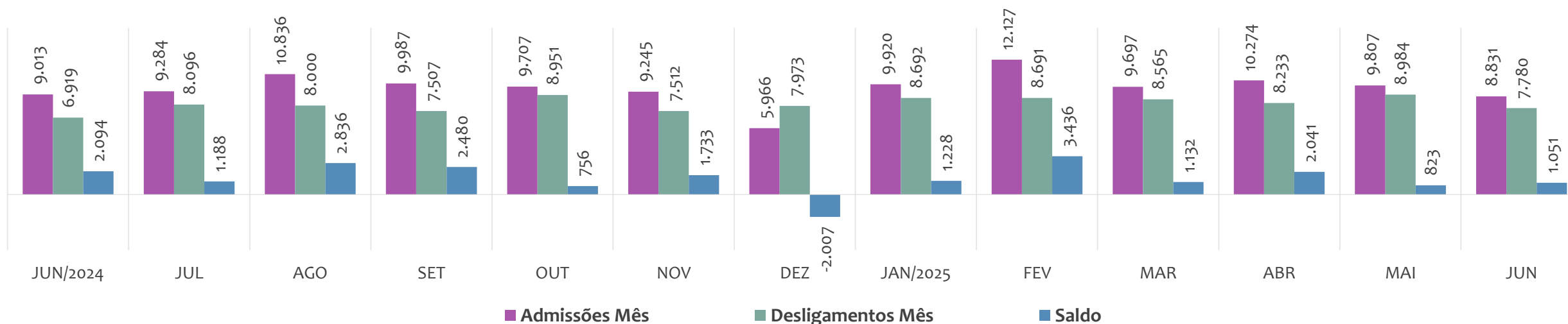
Estoque de empregos e variação relativa em relação ao mês anterior, ÚLTIMOS 13 MESES



Admissões, desligamentos e saldo de empregos formais, ACUMULADO 2025



Admissões, desligamentos e saldo de empregos formais, ÚLTIMOS 13 MESES



EMPREGO FORMAL | UNIDADE REGIONAL FEIRA DE SANTANA

ESTOQUE ATUAL, ADMISSÕES, DESLIGAMENTOS E SALDO ACUMULADOS NO ANO POR MUNICÍPIO

Junho
2025

ESTOQUE

RANKING 10 PRIMEIROS	
MUNICÍPIO	ESTOQUE
1º Feira de Santana	144.715
2º Conceicao do Jacuipe	12.892
3º Santo Estevao	9.502
4º Serrinha	9.404
5º Itaberaba	9.253
6º Sao Goncalo dos Cam	8.063
7º Conceicao do Coite	5.846
8º Ipira	5.098
9º Ruy Barbosa	4.930
10º Ribeira do Pombal	4.744

RANKING 10 ÚLTIMOS	
MUNICÍPIO	ESTOQUE
63º Santanopolis	148
64º Sitio do Quinto	143
65º Ichu	133
66º Lajedinho	120
67º Macajuba	116
68º Candéal	111
69º Banzae	108
70º Novo Triunfo	95
71º Pedro Alexandre	82
72º Ibiquera	57

ADMISSÕES

RANKING 10 PRIMEIROS	
MUNICÍPIO	ADMISSÕES
1º Feira de Santana	33.484
2º Conceicao do Jacuipe	3.639
3º Serrinha	2.226
4º Riachao do Jacuipe	2.171
5º Santo Estevao	1.968
6º Itaberaba	1.679
7º Sao Goncalo dos Cam	1.549
8º Ipira	1.459
9º Conceicao do Coite	1.307
10º Ribeira do Pombal	1.186

RANKING 10 ÚLTIMOS	
MUNICÍPIO	ADMISSÕES
63º Ajustina	31
64º Banzae	24
65º Candéal	22
66º Lamarao	22
67º Sitio do Quinto	18
68º Santa Brigida	16
69º Macajuba	15
70º Novo Triunfo	11
71º Pedro Alexandre	11
72º Ibiquera	4

DESLIGAMENTOS

RANKING 10 PRIMEIROS	
MUNICÍPIO	DESLIGAMENTOS
1º Feira de Santana	29.723
2º Conceicao do Jacuipe	2.445
3º Serrinha	1.919
4º Itaberaba	1.666
5º Sao Goncalo dos Cam	1.440
6º Santo Estevao	1.362
7º Conceicao do Coite	998
8º Ribeira do Pombal	893
9º Ipira	875
10º Ribeira do Amparo	796

RANKING 10 ÚLTIMOS	
MUNICÍPIO	DESLIGAMENTOS
63º Sao Domingos	24
64º Candéal	19
65º Macajuba	18
66º Sitio do Quinto	15
67º Ipecaeta	13
68º Lamarao	12
69º Pedro Alexandre	12
70º Lajedinho	10
71º Ibiquera	8
72º Novo Triunfo	7

SALDO DE EMPREGOS

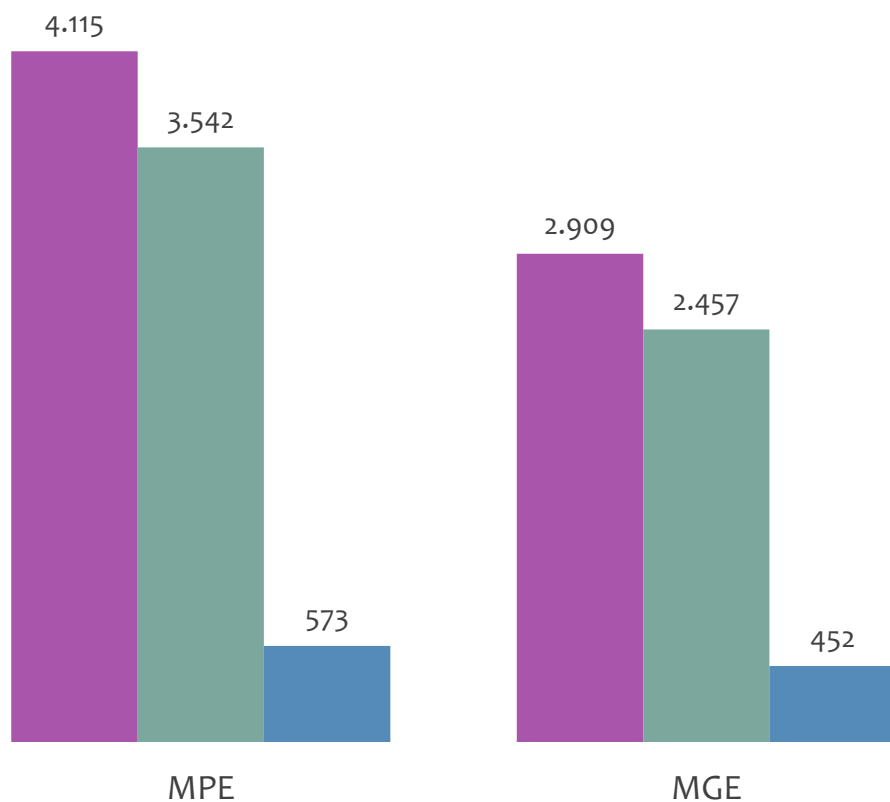
RANKING 10 PRIMEIROS	
MUNICÍPIO	SALDO
1º Feira de Santana	3.761
2º Riachao do Jacuipe	1.499
3º Conceicao do Jacuipe	1.194
4º Iacu	894
5º Santo Estevao	606
6º Ipira	584
7º Conceicao do Coite	309
8º Santaluz	307
9º Serrinha	307
10º Ribeira do Pombal	293

RANKING 10 ÚLTIMOS	
MUNICÍPIO	SALDO
63º Teofilandia	-15
64º Heliopolis	-22
65º Santa Barbara	-29
66º Tanquinho	-34
67º Barrocas	-36
68º Marcionilio Souza	-58
69º Tucano	-86
70º Araci	-90
71º Anguera	-122
72º Ribeira do Amparo	-711

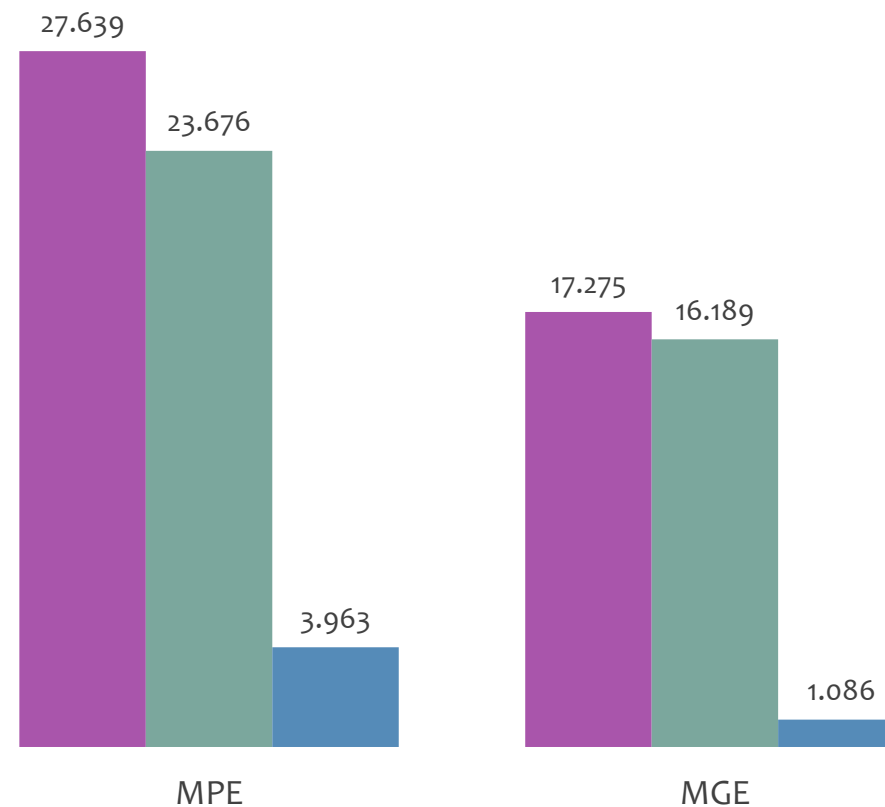


Admissões, desligamentos e saldo de empregos formais, UR FEIRA DE SANTANA por PORTE

Resultado MENSAL | Jun/25



Resultado ACUMULADO | Jan a Jun/25

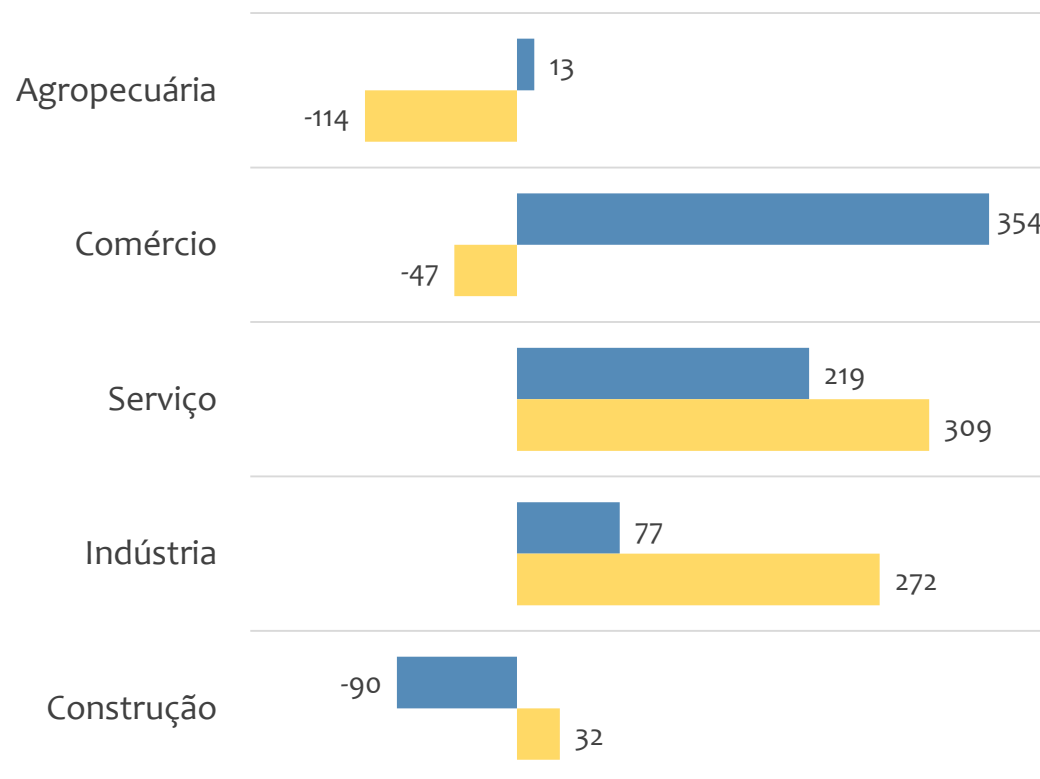


■ Admissões ■ Desligamentos ■ Saldo

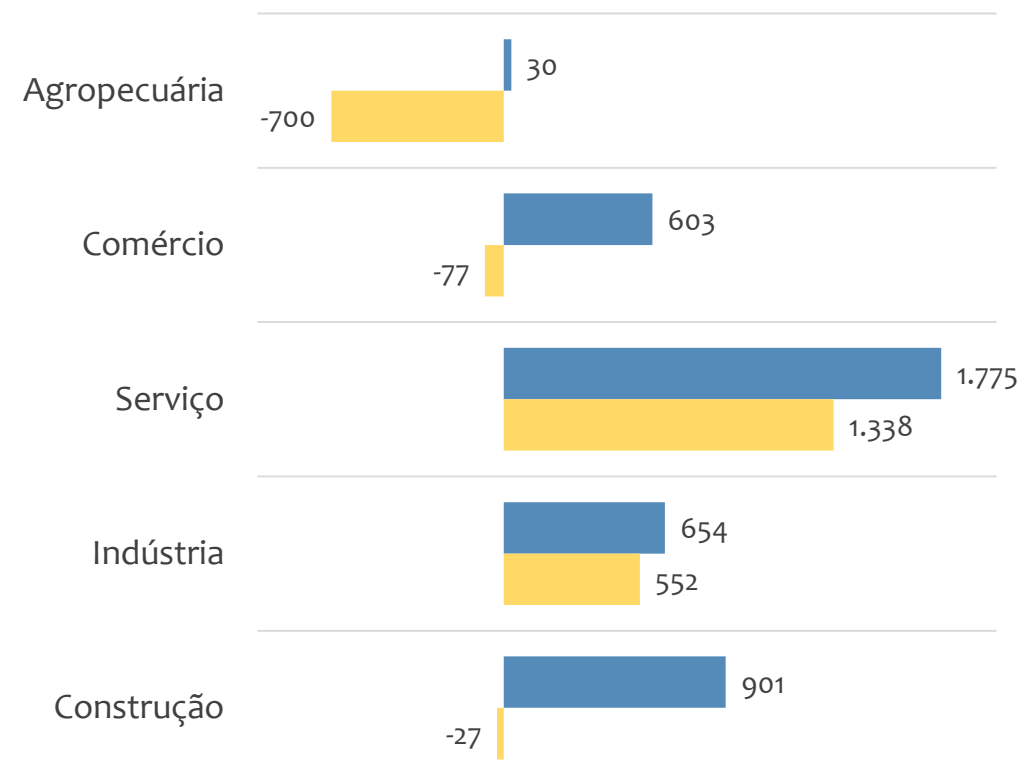


Saldo de empregos formais, UR FEIRA DE SANTANA por PORTE e SETOR

Resultado MENSAL | Jun/25



Resultado ACUMULADO | Jan a Jun/25



■ MGE

■ MPE



EMPREGO FORMAL POR PORTE | UR FEIRA DE SANTANA

ADMISSÕES, DESLIGAMENTOS E SALDO MENSAL E ACUMULADO NO ANO POR ATIVIDADE

Admissões, desligamentos e saldo de empregos, UR FEIRA DE SANTANA, Ranking de SALDO MENSAL MPE por ATIVIDADE


Atividade	RESULTADO MENSAL MPE			RESULTADO ANUAL Jan a Jun/25 MPE		
	Admissões	Demissões	Saldo	Admissões	Demissões	Saldo
Comércio atacadista de mercadorias em geral, com predominância de produtos alimentícios	164	7	157	204	64	140
Restaurantes e similares	216	129	87	976	806	170
Construção de edifícios	374	337	37	3.047	2.021	1.026
VERIFICAR	0	0	0	0	0	0
Comércio varejista de cosméticos, produtos de perfumaria e de higiene pessoal	48	14	34	232	157	75
Fabricação de artigos do vestuário, produzidos em malharias e tricotagens, exceto meias	33	0	33	33	3	30
Preparação de documentos e serviços especializados de apoio administrativo não especificados anteriormente	38	8	30	133	42	91
Comércio varejista de mercadorias em geral, com predominância de produtos alimentícios - minimercados, mercearias e armazéns	101	76	25	701	645	56
Atividades de cobrança e informações cadastrais	31	10	21	74	37	37



EMPREGO FORMAL POR PORTE | UR FEIRA DE SANTANA

ADMISSÕES, DESLIGAMENTOS E SALDO MENSAL E ACUMULADO NO ANO POR ATIVIDADE

Admissões, desligamentos e saldo de empregos, UR FEIRA DE SANTANA, Ranking de SALDO ANUAL MPE por ATIVIDADE

Atividade	RESULTADO MENSAL MPE			RESULTADO ANUAL Jan a Jun/25 MPE		
	Admissões	Demissões	Saldo	Admissões	Demissões	Saldo
Construção de edifícios	374	337	37	3.047	2.021	1.026 
Restaurantes e similares	216	129	87	976	806	170
Atividades de atendimento hospitalar, exceto pronto-socorro e unidades para atendimento a urgências	26	16	10	252	89	163
Outras obras de engenharia civil não especificadas anteriormente	24	20	4	283	126	157
Comércio atacadista de mercadorias em geral, com predominância de produtos alimentícios	164	7	157	204	64	140
Instalação e manutenção elétrica	33	29	4	254	150	104
Atividade odontológica	42	23	19	272	180	92
Preparação de documentos e serviços especializados de apoio administrativo não especificados anteriormente	38	8	30	133	42	91
Atividades de condicionamento físico	21	14	7	150	64	86



Ranking de SALDO MENSAL MPE por SETOR e ATIVIDADE, UR FEIRA DE SANTANA

AGROPECUÁRIA	Saldo Mensal MPE
Atividades de apoio à agricultura não especificadas anteriormente	4
Produção de ovos	3
Apicultura	3
Cultivo de cacau	3
Serviço de preparação de terreno, cultivo e colheita	2
Criação de outros galináceos, exceto para corte	1
Serviço de pulverização e controle de pragas agrícolas	1
Criação de bovinos, exceto para corte e leite	1
Cultivo de cítricos, exceto laranja	1

INDÚSTRIA	Saldo Mensal MPE
Fabricação de artigos do vestuário, produzidos em malharias e tricotagens, exceto meias	33
Fabricação de móveis com predominância de madeira	13
Tecelagem de fios de fibras artificiais e sintéticas	10
Fabricação de fogões, refrigeradores e máquinas de lavar e secar para uso doméstico, peças e acessórios	9
Confecção de peças do vestuário, exceto roupas íntimas e as confeccionadas sob medida	6
Acabamento de calçados de couro sob contrato	6
Preparação e fiação de fibras têxteis naturais, exceto algodão	6
Fabricação de artefatos de cerâmica e barro cozido para uso na construção, exceto azulejos e pisos	6
Extração de minério de metais preciosos	4



Ranking de SALDO MENSAL MPE por SETOR e ATIVIDADE, UR FEIRA DE SANTANA

COMÉRCIO	Saldo Mensal MPE
Comércio atacadista de mercadorias em geral, com predominância de produtos alimentícios	157
Comércio varejista de mercadorias em geral, com predominância de produtos alimentícios - supermercados	37
Comércio varejista de cosméticos, produtos de perfumaria e de higiene pessoal	34
Comércio varejista de mercadorias em geral, com predominância de produtos alimentícios - minimercados, mercearias e armazéns	25
Comércio varejista de materiais de construção em geral	20
Comércio varejista de artigos do vestuário e acessórios	16
Comércio a varejo de motocicletas e motonetas novas	14
Comércio varejista de ferragens e ferramentas	14
Comércio varejista de outros produtos não especificados anteriormente	13

SERVIÇO	Saldo Mensal MPE
Restaurantes e similares	87
Preparação de documentos e serviços especializados de apoio administrativo não especificados anteriormente	30
Atividades de cobrança e informações cadastrais	21
Atividade odontológica	19
Outras atividades de prestação de serviços de informação não especificadas anteriormente	18
Serviços combinados de escritório e apoio administrativo	16
Atividades de atendimento em pronto-socorro e unidades hospitalares para atendimento a urgências	12
Lanchonetes, casas de chá, de sucos e similares	12
Atividade médica ambulatorial com recursos para realização de exames complementares	11



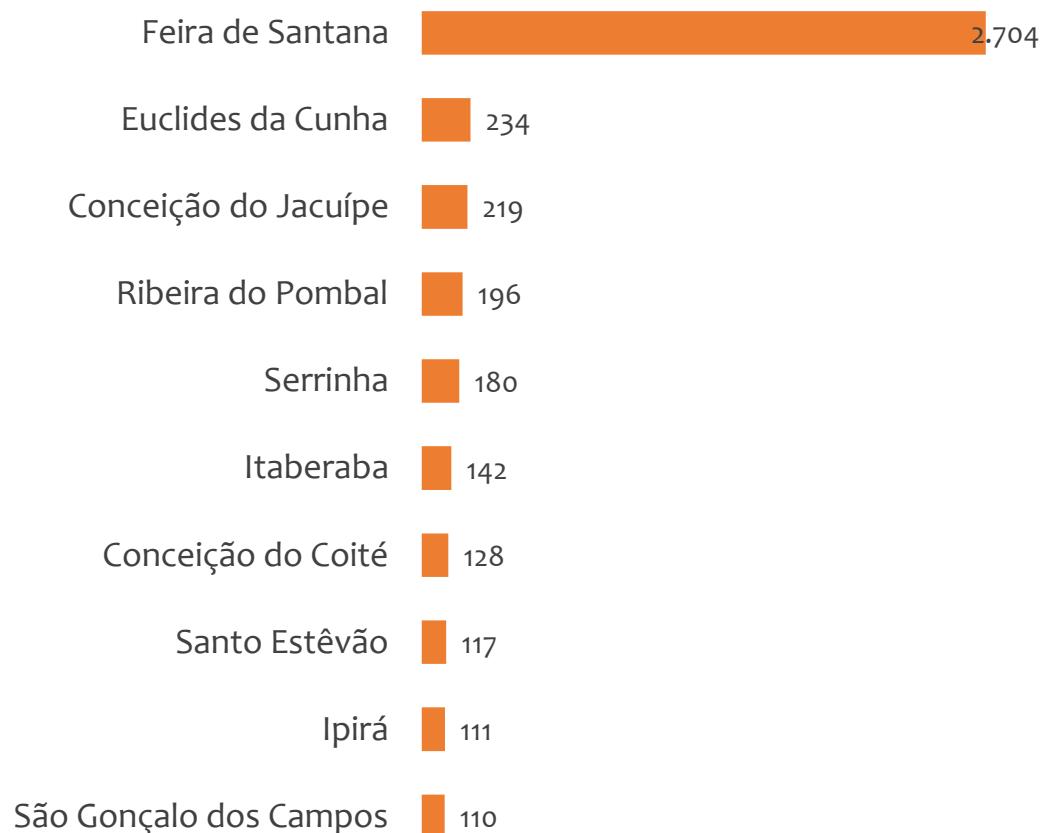
Ranking de SALDO MENSAL MPE por SETOR e ATIVIDADE, UR FEIRA DE SANTANA

CONSTRUÇÃO	Saldo Mensal MPE
Construção de edifícios	37
Administração de obras	16
Construção de redes de abastecimento de água, coleta de esgoto e construções correlatas, exceto obras de irrigação	11
Outras obras de acabamento da construção	8
Instalação e manutenção elétrica	4
Obras de urbanização - ruas, praças e calçadas	4
Outras obras de engenharia civil não especificadas anteriormente	4
Serviços de pintura de edifícios em geral	1
Manutenção de estações e redes de telecomunicações	1

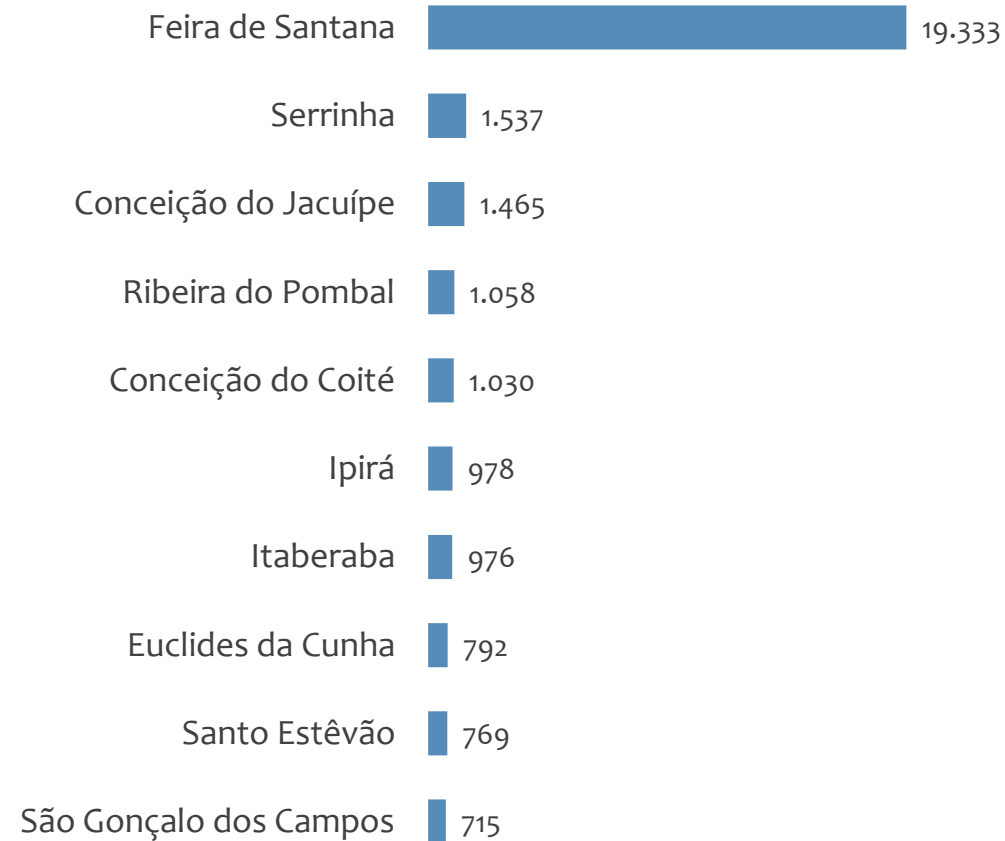


Saldo MPE de empregos formais, UR FEIRA DE SANTANA, Ranking de SALDO MPE por MUNICÍPIO

Resultado MENSAL | Jun/25



Resultado ACUMULADO | Jan a Jun/25



UNIDADE REGIONAL ILHÉUS

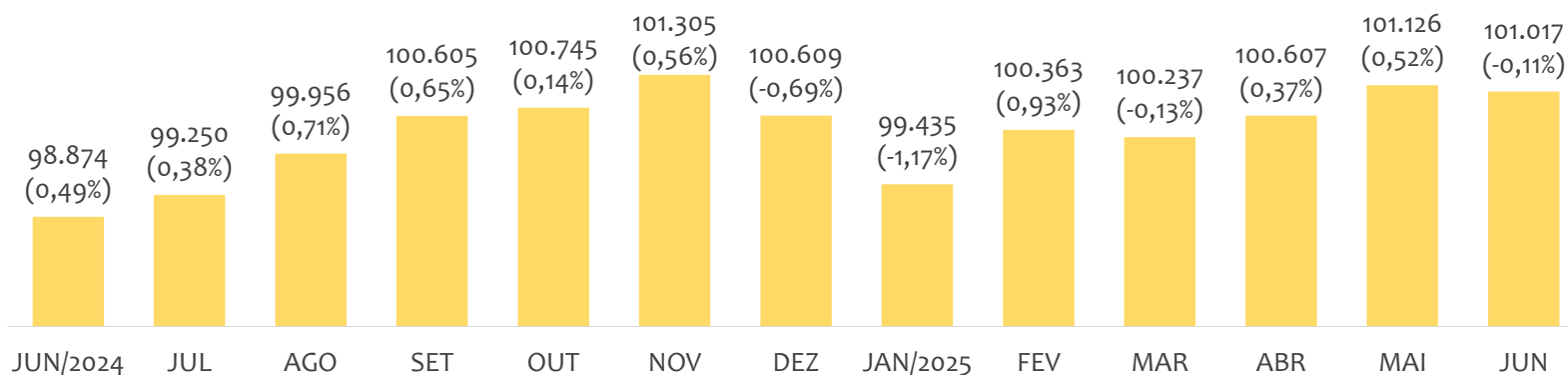
ESTATÍSTICAS MENSAS DO EMPREGO FORMAL

EMPREGO FORMAL | UR ILHÉUS

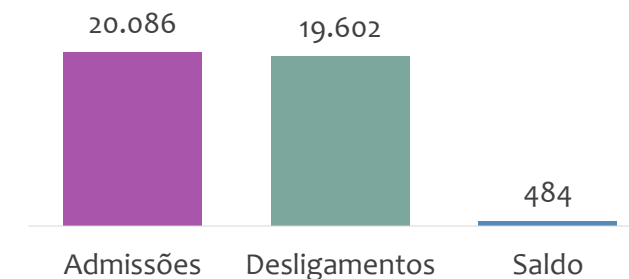
ESTOQUE MENSAL, ADMISSÕES, DESLIGAMENTOS E SALDOS MENSUAIS E ACUMULADO

Junho
2025

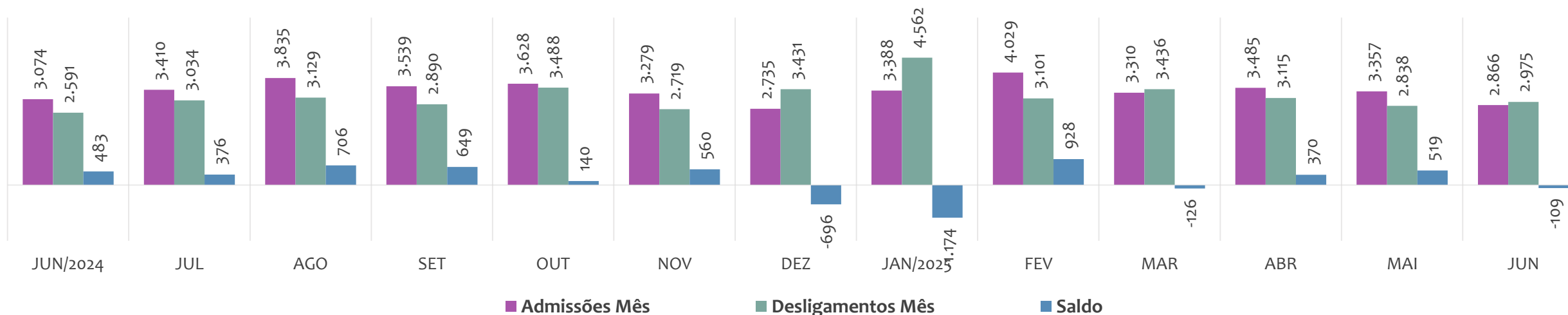
Estoque de empregos e variação relativa em relação ao mês anterior, ÚLTIMOS 13 MESES



Admissões, desligamentos e saldo de empregos formais, ACUMULADO 2025



Admissões, desligamentos e saldo de empregos formais, ÚLTIMOS 13 MESES



EMPREGO FORMAL | UNIDADE REGIONAL ILHÉUS

ESTOQUE ATUAL, ADMISSÕES, DESLIGAMENTOS E SALDO ACUMULADOS NO ANO POR MUNICÍPIO

Junho
2025

ESTOQUE

RANKING 10 PRIMEIROS

MUNICÍPIO	ESTOQUE
1º Itabuna	40.829
2º Ilheus	30.351
3º Itacare	4.504
4º Una	2.711
5º Camacan	2.134
6º Urucuca	1.936
7º Ubaitaba	1.928
8º Canavieiras	1.899
9º Itajuípe	1.373
10º Mascote	1.337

RANKING 10 ÚLTIMOS

MUNICÍPIO	ESTOQUE
19º Itaju do Colonia	578
20º Firmino Alves	526
21º Floresta Azul	403
22º Jussari	381
23º Santa Luzia	361
24º Itapitanga	355
25º Santa Cruz da Vitoria	315
26º Pau Brasil	259
27º Sao Jose da Vitoria	204
28º Almadina	192

ADMISSÕES

RANKING 10 PRIMEIROS

MUNICÍPIO	ADMISSÕES
1º Itabuna	7.314
2º Ilheus	6.966
3º Itacare	1.139
4º Una	524
5º Camacan	450
6º Urucuca	390
7º Canavieiras	368
8º Arataca	301
9º Ubaitaba	297
10º Itajuípe	277

RANKING 10 ÚLTIMOS

MUNICÍPIO	ADMISSÕES
19º Itape	90
20º Itaju do Colonia	83
21º Floresta Azul	77
22º Pau Brasil	72
23º Firmino Alves	67
24º Jussari	59
25º Almadina	54
26º Itapitanga	49
27º Santa Cruz da Vitoria	33
28º Sao Jose da Vitoria	33

DESLIGAMENTOS

RANKING 10 PRIMEIROS

MUNICÍPIO	DESLIGAMENTOS
1º Ilheus	7.427
2º Itabuna	7.050
3º Itacare	1.015
4º Camacan	596
5º Urucuca	426
6º Una	413
7º Canavieiras	340
8º Ubaitaba	269
9º Itajuípe	239
10º Ibicarai	238

RANKING 10 ÚLTIMOS

MUNICÍPIO	DESLIGAMENTOS
19º Floresta Azul	88
20º Firmino Alves	73
21º Jussari	67
22º Itaju do Colonia	65
23º Pau Brasil	60
24º Barro Preto	59
25º Almadina	43
26º Itapitanga	35
27º Santa Cruz da Vitoria	25
28º Sao Jose da Vitoria	20

SALDO DE EMPREGOS

RANKING 10 PRIMEIROS

MUNICÍPIO	SALDO
1º Itabuna	264
2º Arataca	147
3º Barro Preto	129
4º Itacare	124
5º Una	111
6º Ibirapitanga	72
7º Mascote	69
8º Buerarema	46
9º Aurelino Leal	39
10º Itajuípe	38

RANKING 10 ÚLTIMOS

MUNICÍPIO	SALDO
19º Santa Cruz da Vitoria	8
20º Santa Luzia	6
21º Firmino Alves	-6
22º Jussari	-8
23º Floresta Azul	-11
24º Ibicarai	-23
25º Itape	-24
26º Urucuca	-36
27º Camacan	-146
28º Ilheus	-461

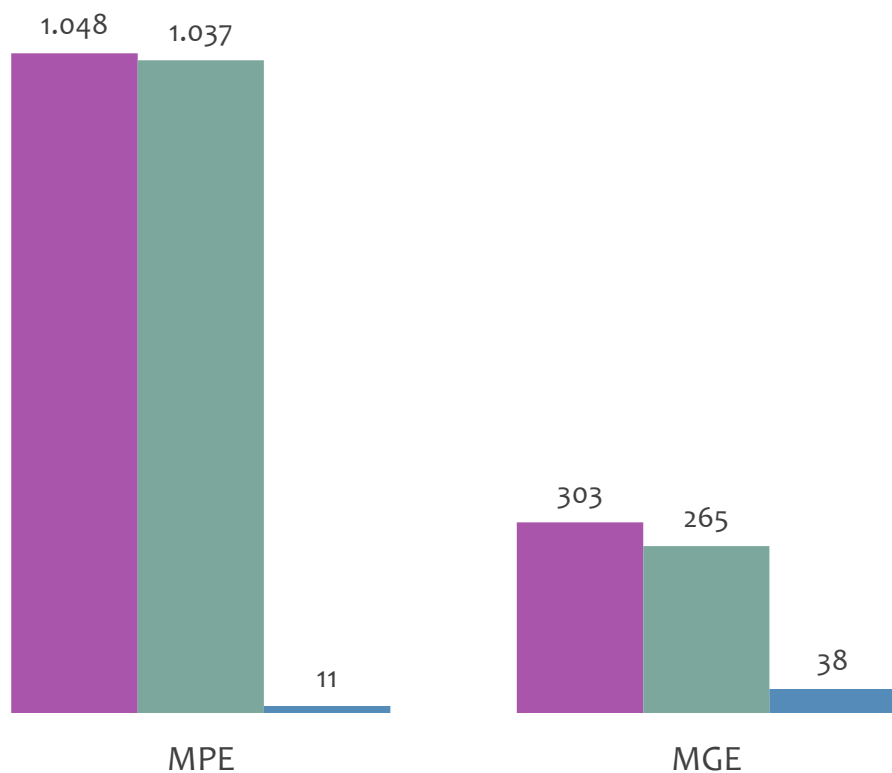


EMPREGO FORMAL POR PORTE | UR ILHÉUS

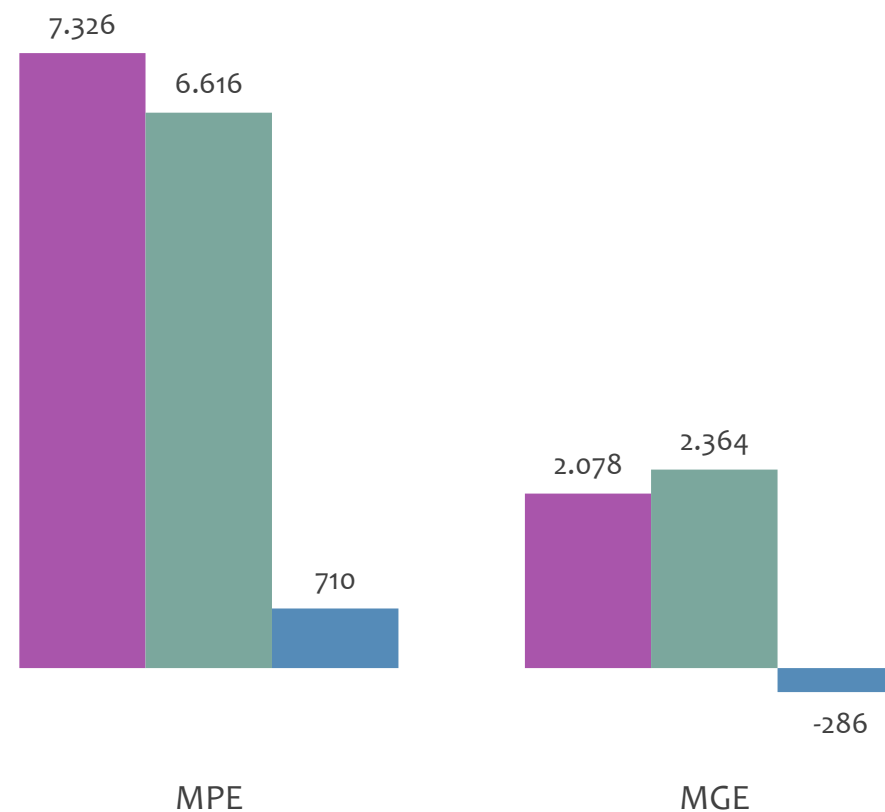
ADMISSÕES, DESLIGAMENTOS E SALDO MENSAL E ACUMULADO NO ANO POR PORTE

Admissões, desligamentos e saldo de empregos formais, UR ILHÉUS por PORTE

Resultado MENSAL | Jun/25



Resultado ACUMULADO | Jan a Jun/25

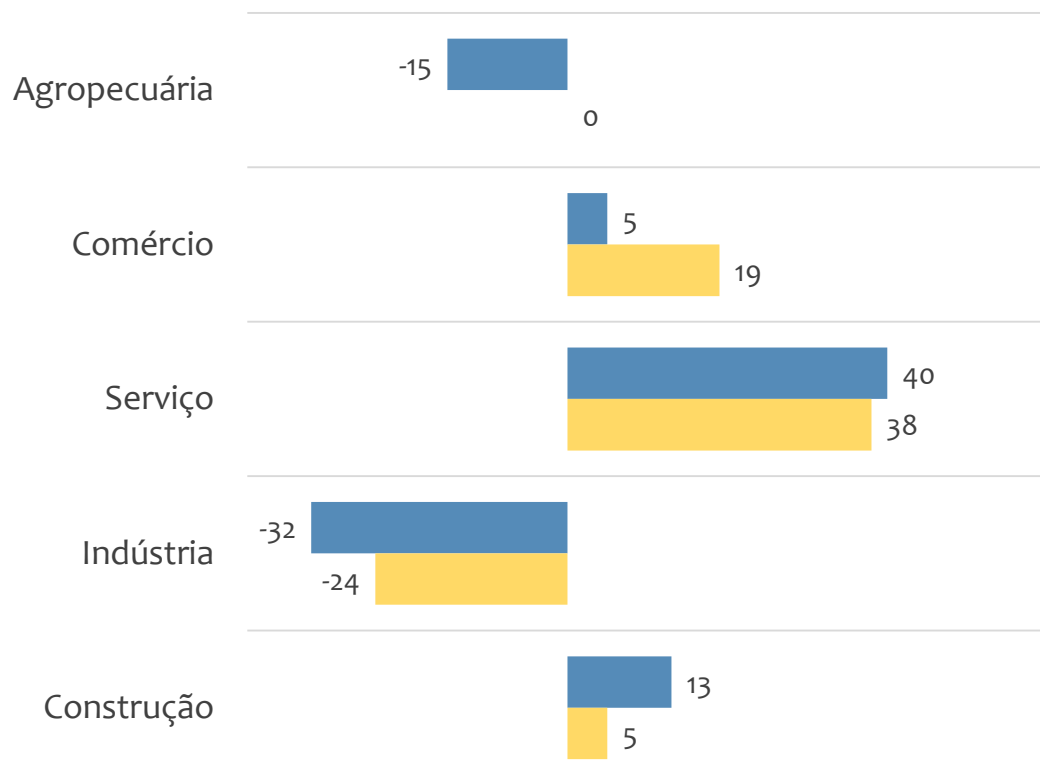


■ Admissões ■ Desligamentos ■ Saldo

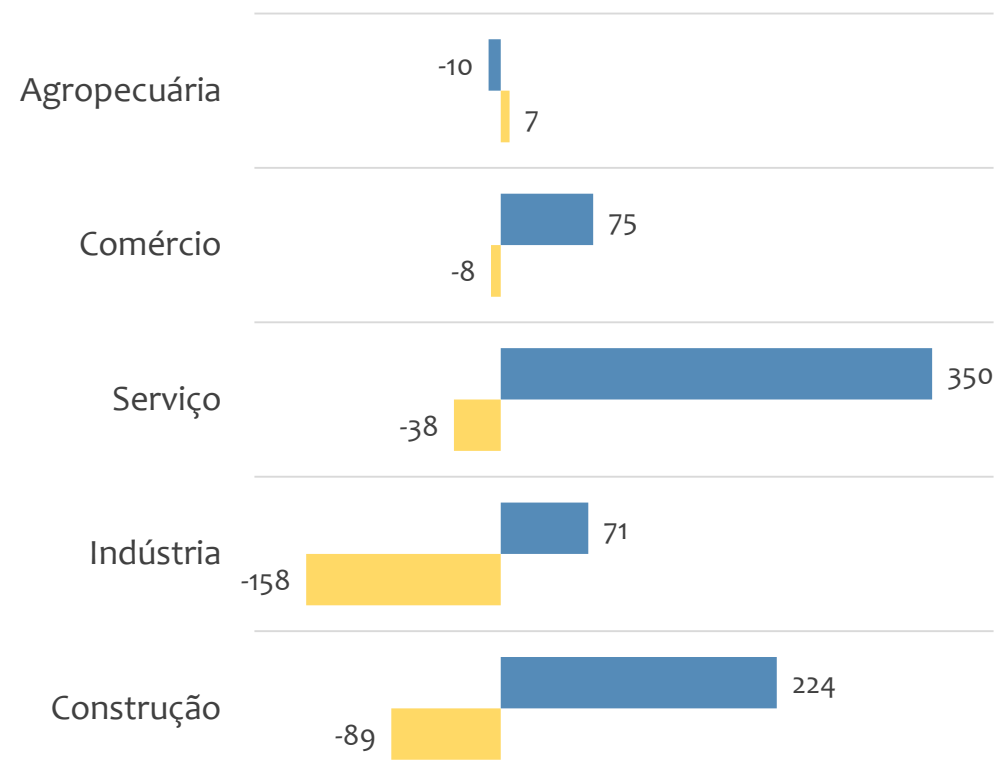


Saldo de empregos formais, UR ILHÉUS por PORTE e SETOR

Resultado MENSAL | Jun/25



Resultado ACUMULADO | Jan a Jun/25



■ MGE

■ MPE



Admissões, desligamentos e saldo de empregos, UR ILHÉUS, Ranking de SALDO MENSAL MPE por ATIVIDADE

Atividade	RESULTADO MENSAL MPE			RESULTADO ANUAL Jan a Jun/25 MPE		
	Admissões	Demissões	Saldo	Admissões	Demissões	Saldo
Construção de edifícios	110	66	44	559	341	218
Comércio varejista de artigos do vestuário e acessórios	45	27	18	242	250	-8
Comércio varejista de mercadorias em geral, com predominância de produtos alimentícios - minimercados, mercearias e armazéns	62	45	17	348	310	38
Ensino fundamental	19	4	15	89	53	36
Restaurantes e similares	49	36	13	234	219	15
Padaria e confeitaria com predominância de revenda	31	21	10	163	148	15
VERIFICAR	0	0	0	0	0	0
Educação infantil - pré-escola	15	6	9	88	46	42
VERIFICAR	0	0	0	0	0	0



Admissões, desligamentos e saldo de empregos, UR ILHÉUS, Ranking de SALDO ANUAL MPE por ATIVIDADE

Atividade	RESULTADO MENSAL MPE			RESULTADO ANUAL Jan a Jun/25 MPE		
	Admissões	Demissões	Saldo	Admissões	Demissões	Saldo
Construção de edifícios	110	66	44	559	341	218
Instalação e manutenção elétrica	13	9	4	149	39	110
Transporte rodoviário de carga, exceto produtos perigosos e mudanças, intermunicipal, interestadual e internacional	21	12	9	172	93	79
Outras atividades de serviços prestados principalmente às empresas não especificadas anteriormente	15	17	-2	135	72	63
Transporte rodoviário coletivo de passageiros, com itinerário fixo, municipal	6	7	-1	72	16	56
Educação infantil - pré-escola	15	6	9	88	46	42
Comércio varejista de mercadorias em geral, com predominância de produtos alimentícios - minimercados, mercearias e armazéns	62	45	17	348	310	38
Ensino fundamental	19	4	15	89	53	36
Atividades de contabilidade	7	6	1	52	29	23



Ranking de SALDO MENSAL MPE por SETOR e ATIVIDADE, UR ILHÉUS

AGROPECUÁRIA	Saldo Mensal MPE
Atividades de apoio à produção florestal	1
Cultivo de mudas em viveiros florestais	1
Criação de camarões em água doce	1
Produção de mudas e outras formas de propagação vegetal, certificadas	0
Criação de peixes em água salgada e salobra	0
Atividades de apoio à agricultura não especificadas anteriormente	0
Atividades de apoio à aquicultura em água doce	0
Atividades de apoio à aquicultura em água salgada e salobra	0
Atividades de apoio à pecuária não especificadas anteriormente	0

INDÚSTRIA	Saldo Mensal MPE
Fabricação de produtos de padaria e confeitaria com predominância de produção própria	5
Impressão de material para uso publicitário	5
Fabricação de produtos de trefilados de metal padronizados	3
Manutenção e reparação de máquinas e equipamentos para uso geral não especificados anteriormente	3
Fabricação de móveis com predominância de madeira	2
Distribuição de combustíveis gasosos por redes urbanas	2
Reforma de pneumáticos usados	2
Preparação de massa de concreto e argamassa para construção	2
Manutenção e reparação de máquinas, aparelhos e materiais elétricos não especificados anteriormente	1



Ranking de SALDO MENSAL MPE por SETOR e ATIVIDADE, UR ILHÉUS

COMÉRCIO	Saldo Mensal MPE
Comércio varejista de artigos do vestuário e acessórios	18
Comércio varejista de mercadorias em geral, com predominância de produtos alimentícios - minimercados, mercearias e armazéns	17
Padaria e confeitaria com predominância de revenda	10
Comércio varejista de produtos farmacêuticos, sem manipulação de fórmulas	10
Comércio varejista de calçados	8
Comércio atacadista de cosméticos e produtos de perfumaria	6
Comércio varejista de produtos alimentícios em geral ou especializado em produtos alimentícios não especificados anteriormente	6
Comércio varejista de carnes - açougues	5
Comércio varejista de suvenires, bijuterias e artesanatos	3

SERVIÇO	Saldo Mensal MPE
Ensino fundamental	15
Restaurantes e similares	13
Educação infantil - pré-escola	9
Transporte rodoviário de carga, exceto produtos perigosos e mudanças, intermunicipal, interestadual e internacional	9
Aluguel de máquinas e equipamentos para construção sem operador, exceto andaimes	8
Provedores de acesso às redes de comunicações	7
Lanchonetes, casas de chá, de sucos e similares	7
Serviços combinados de escritório e apoio administrativo	5
Hotéis	5



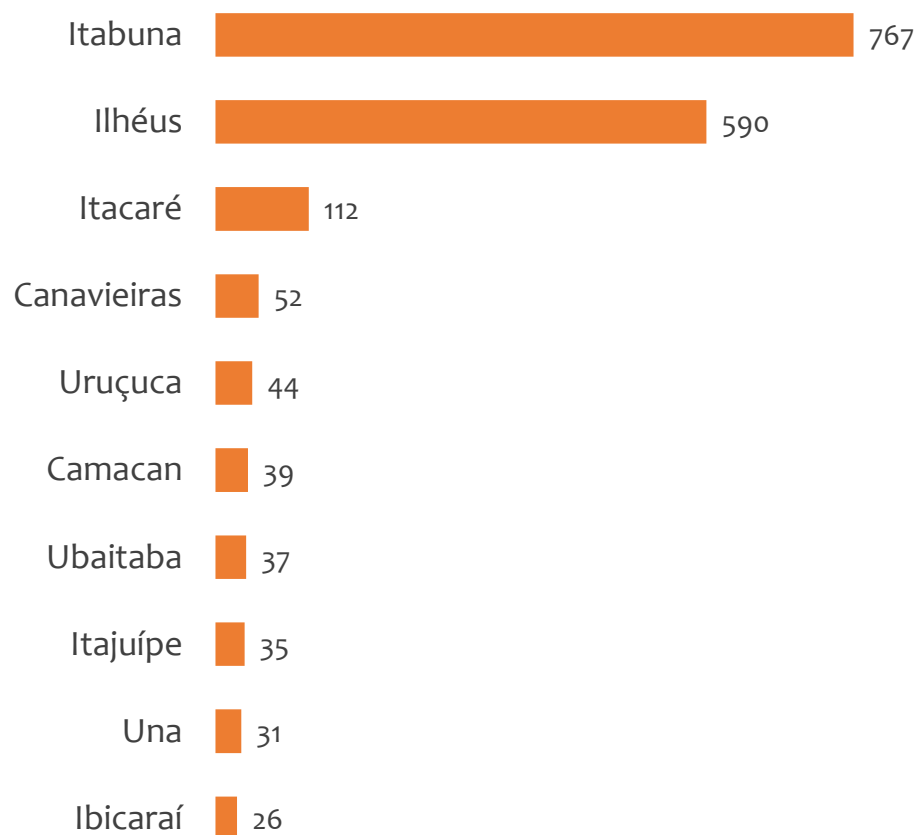
Ranking de SALDO MENSAL MPE por SETOR e ATIVIDADE, UR ILHÉUS

CONSTRUÇÃO	Saldo Mensal MPE
Construção de edifícios	44
Instalação e manutenção de sistemas centrais de ar condicionado, de ventilação e refrigeração	5
Instalação e manutenção elétrica	4
Obras de alvenaria	4
Instalação, manutenção e reparação de elevadores, escadas e esteiras rolantes	0
Serviços de pintura de edifícios em geral	0
Instalação de painéis publicitários	0
Perfuração e construção de poços de água	0
Construção de estações e redes de telecomunicações	0

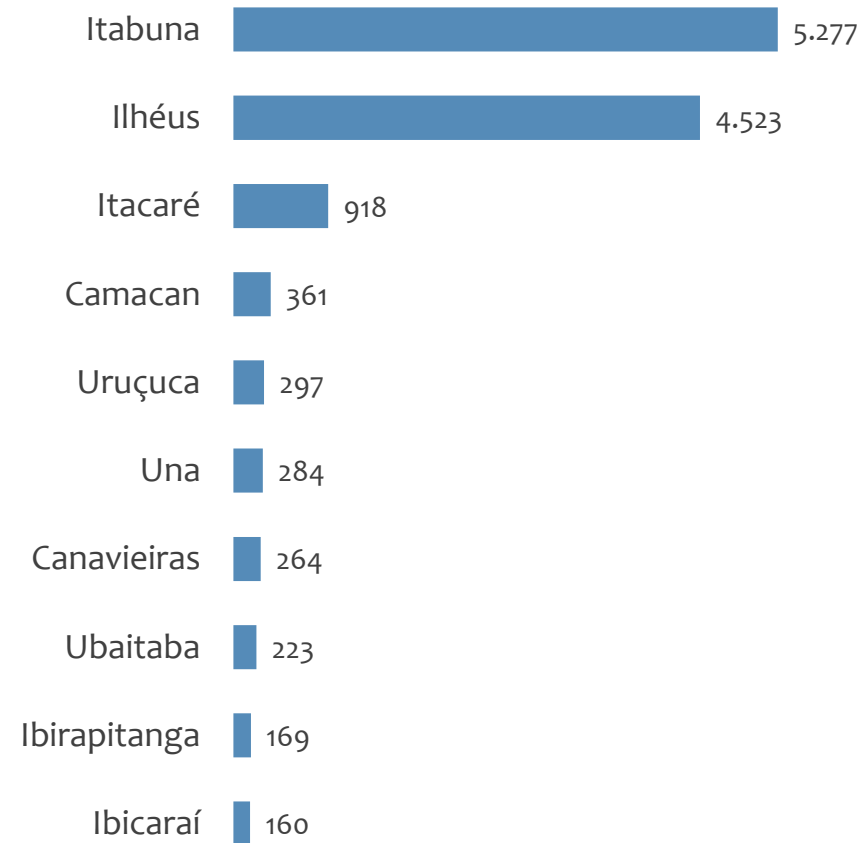


Saldo MPE de empregos formais, UR ILHÉUS, Ranking de SALDO MPE por MUNICÍPIO

Resultado MENSAL | Jun/25



Resultado ACUMULADO | Jan a Jun/25



UNIDADE REGIONAL JACOBINA

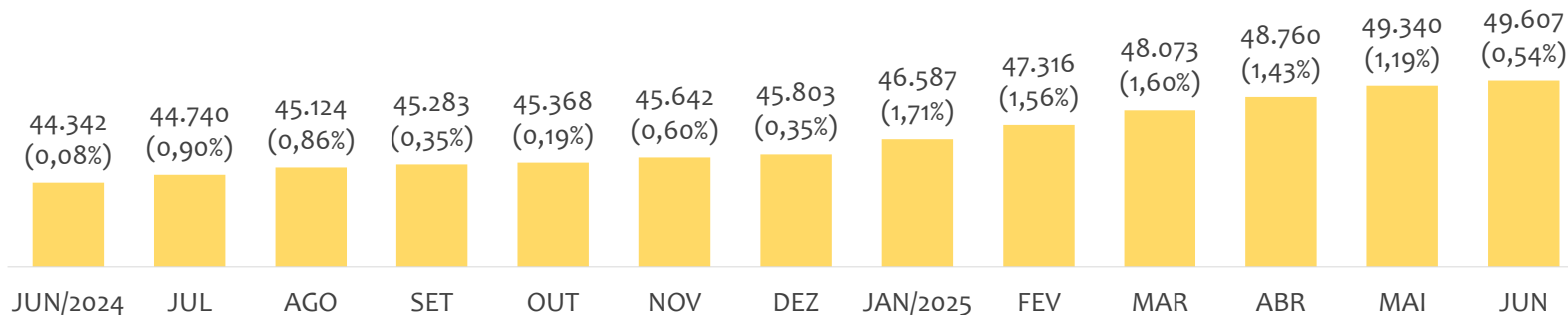
ESTATÍSTICAS MENSAS DO EMPREGO FORMAL

EMPREGO FORMAL | UR JACOBINA

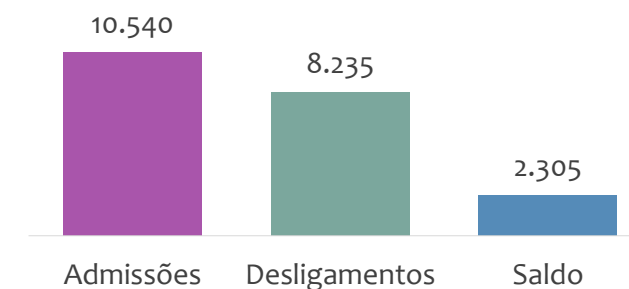
ESTOQUE MENSAL, ADMISSÕES, DESLIGAMENTOS E SALDOS MENCIAIS E ACUMULADO

Junho
2025

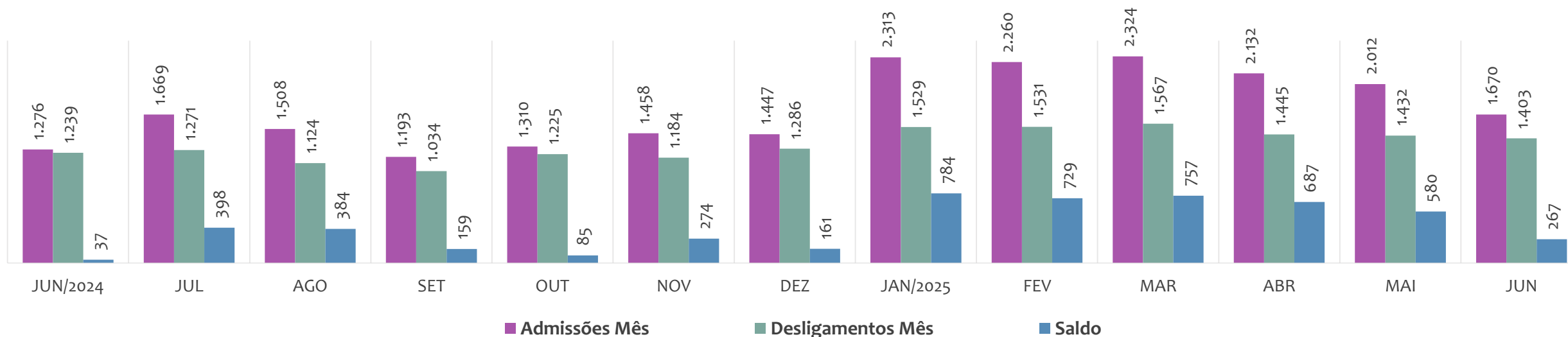
Estoque de empregos e variação relativa em relação ao mês anterior, ÚLTIMOS 13 MESES



Admissões, desligamentos e saldo de empregos formais, ACUMULADO 2025



Admissões, desligamentos e saldo de empregos formais, ÚLTIMOS 13 MESES



EMPREGO FORMAL | UNIDADE REGIONAL JACOBINA

ESTOQUE ATUAL, ADMISSÕES, DESLIGAMENTOS E SALDO ACUMULADOS NO ANO POR MUNICÍPIO

Junho
2025

ESTOQUE

RANKING 10 PRIMEIROS	
MUNICÍPIO	ESTOQUE
1º Jacobina	11.022
2º Senhor do Bonfim	7.122
3º Capim Grosso	4.984
4º Jaguarari	4.673
5º Campo Formoso	3.820
6º Miguel Calmon	1.944
7º Ourolandia	1.710
8º Andorinha	1.627
9º Itiuba	643
10º Baixa Grande	598

RANKING 10 ÚLTIMOS	
MUNICÍPIO	ESTOQUE
22º Quixabeira	316
23º Antonio Goncalves	289
24º Ponto Novo	273
25º Capela do Alto Alegre	256
26º Tapiramuta	247
27º Varzea da Roca	222
28º Saude	149
29º Caldeirao Grande	89
30º Gaviao	58
31º Caem	53

ADMISSÕES

RANKING 10 PRIMEIROS	
MUNICÍPIO	ADMISSÕES
1º Jacobina	2.674
2º Capim Grosso	1.468
3º Senhor do Bonfim	1.306
4º Jaguarari	1.199
5º Campo Formoso	974
6º Ourolandia	912
7º Miguel Calmon	222
8º Baixa Grande	164
9º Andorinha	160
10º Varzea do Poco	139

RANKING 10 ÚLTIMOS	
MUNICÍPIO	ADMISSÕES
22º Mundo Novo	51
23º Quixabeira	51
24º Tapiramuta	47
25º Capela do Alto Alegre	41
26º Ponto Novo	39
27º Saude	37
28º Varzea da Roca	33
29º Caldeirao Grande	30
30º Caem	20
31º Gaviao	5

DESLIGAMENTOS

RANKING 10 PRIMEIROS	
MUNICÍPIO	DESLIGAMENTOS
1º Jacobina	2.025
2º Senhor do Bonfim	1.323
3º Capim Grosso	1.307
4º Campo Formoso	802
5º Jaguarari	705
6º Ourolandia	265
7º Andorinha	176
8º Miguel Calmon	170
9º Varzea do Poco	169
10º Baixa Grande	147

RANKING 10 ÚLTIMOS	
MUNICÍPIO	DESLIGAMENTOS
22º Ponto Novo	52
23º Mundo Novo	44
24º Capela do Alto Alegre	43
25º Mirangaba	31
26º Quixabeira	29
27º Saude	24
28º Varzea da Roca	17
29º Caem	13
30º Caldeirao Grande	8
31º Gaviao	6

SALDO DE EMPREGOS

RANKING 10 PRIMEIROS	
MUNICÍPIO	SALDO
1º Jacobina	649
2º Ourolandia	647
3º Jaguarari	494
4º Campo Formoso	172
5º Capim Grosso	161
6º Miguel Calmon	52
7º Mirangaba	46
8º Serrolandia	34
9º Piritiba	30
10º Sao Jose do Jacuipe	29

RANKING 10 ÚLTIMOS	
MUNICÍPIO	SALDO
22º Varzea Nova	-2
23º Umburanas	-3
24º Tapiramuta	-8
25º Mairi	-12
26º Pindobacu	-12
27º Ponto Novo	-13
28º Andorinha	-16
29º Senhor do Bonfim	-17
30º Varzea do Poco	-30
31º Filadelfia	-31

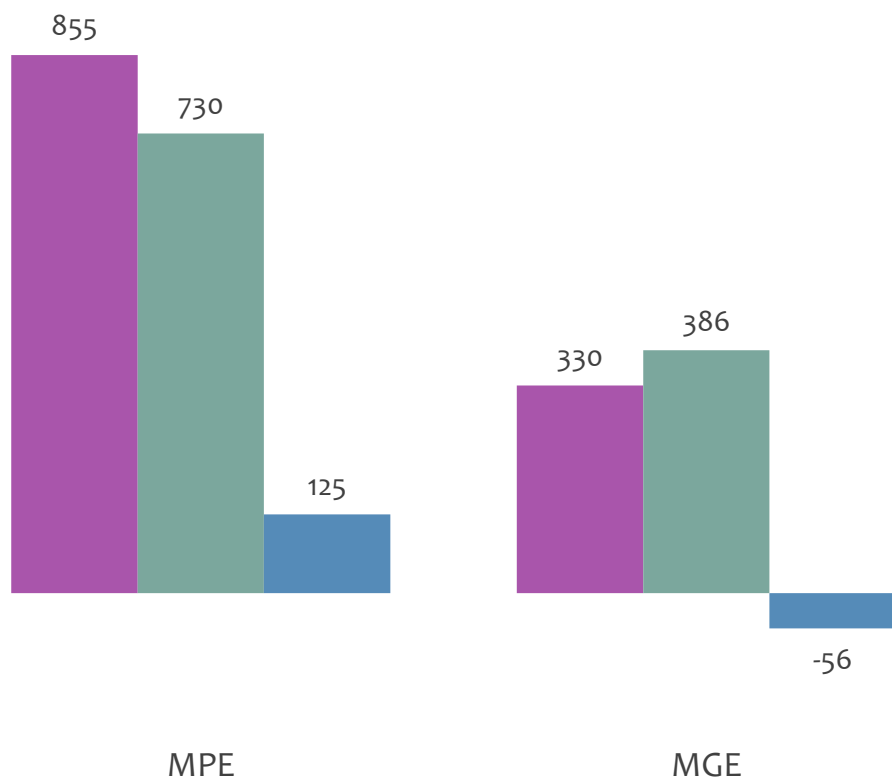


EMPREGO FORMAL POR PORTE | UR JACOBINA

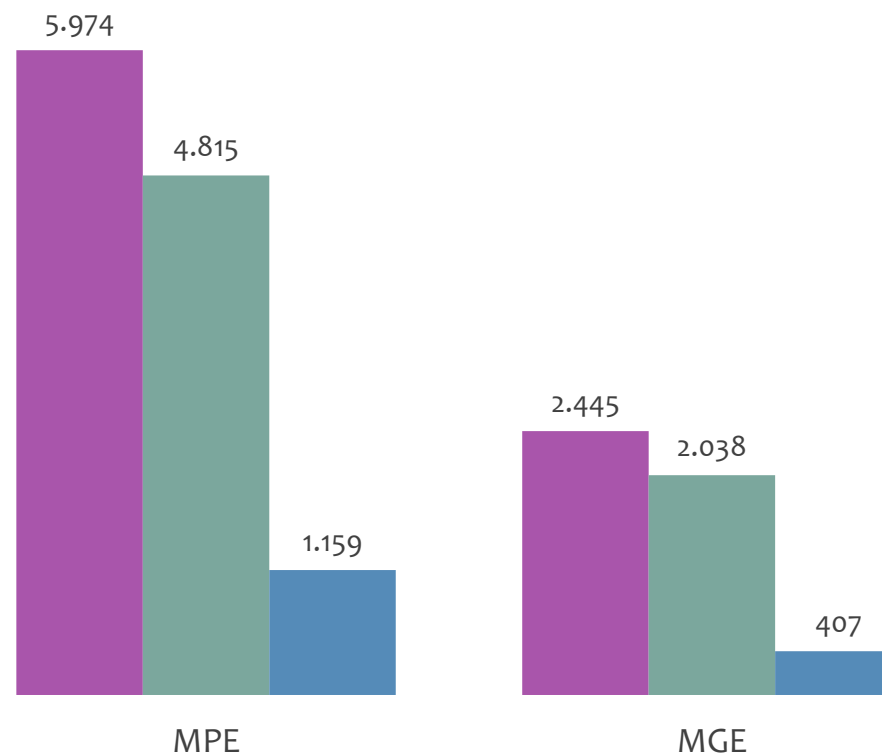
ADMISSÕES, DESLIGAMENTOS E SALDO MENSAL E ACUMULADO NO ANO POR PORTE

Admissões, desligamentos e saldo de empregos formais, UR JACOBINA por PORTE

Resultado MENSAL | Jun/25



Resultado ACUMULADO | Jan a Jun/25

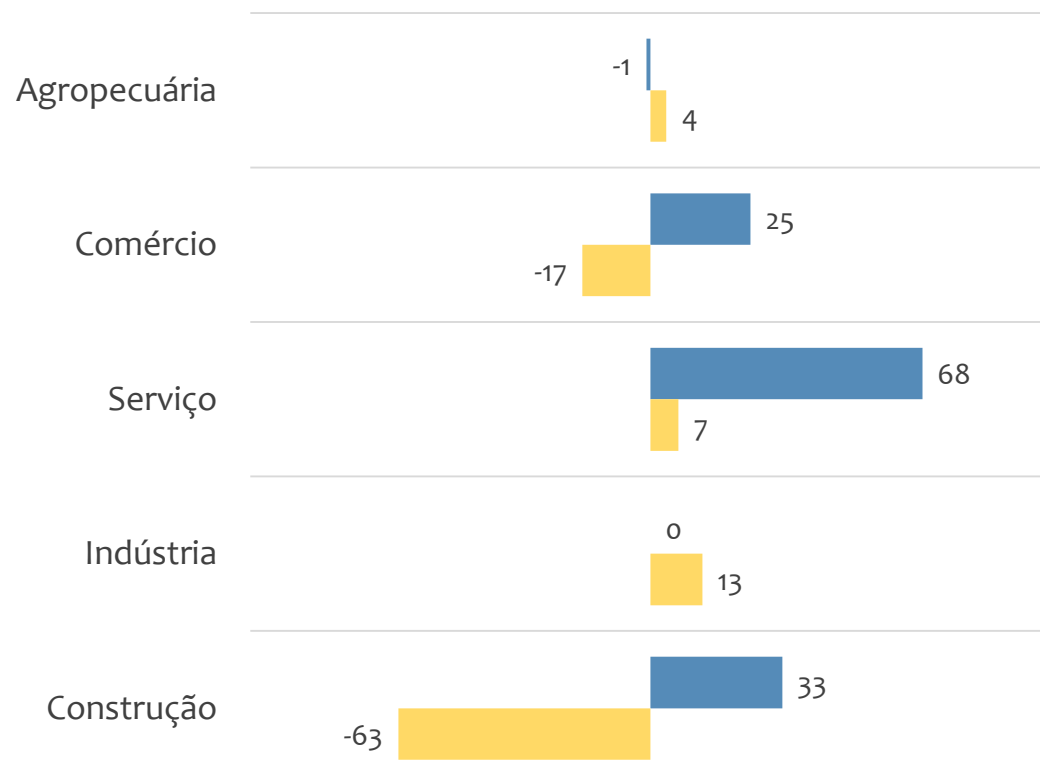


■ Admissões ■ Desligamentos ■ Saldo

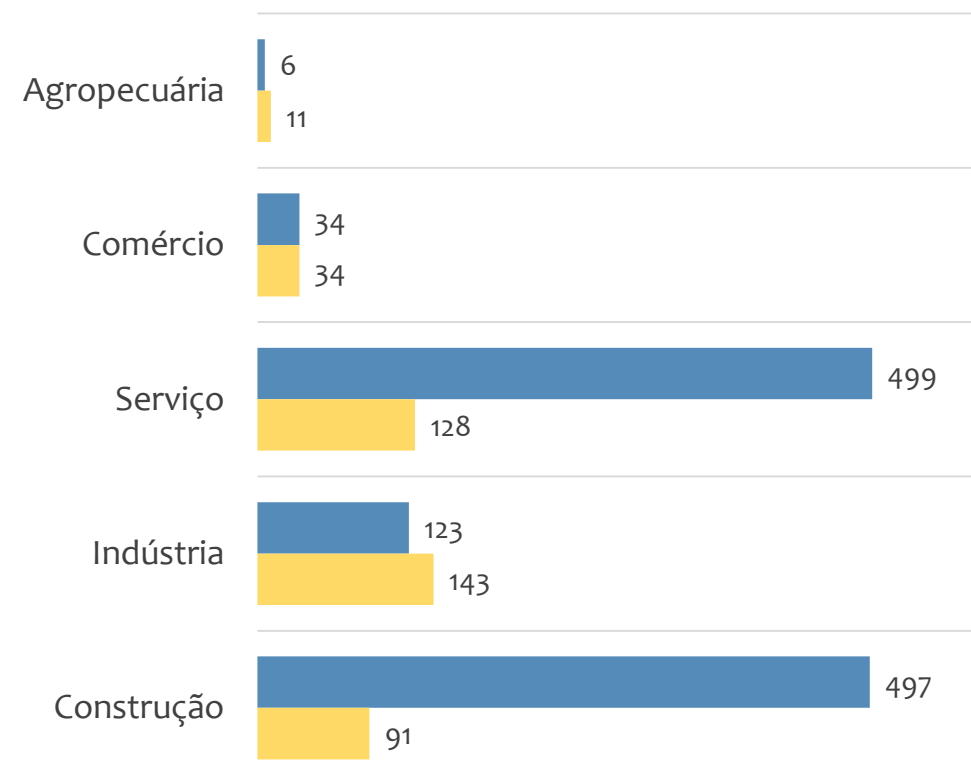


Saldo de empregos formais, UR JACOBINA por PORTE e SETOR

Resultado MENSAL | Jun/25



Resultado ACUMULADO | Jan a Jun/25



■ MGE

■ MPE



EMPREGO FORMAL POR PORTE | UR JACOBINA

ADMISSÕES, DESLIGAMENTOS E SALDO MENSAL E ACUMULADO NO ANO POR ATIVIDADE

Admissões, desligamentos e saldo de empregos, UR JACOBINA, Ranking de SALDO MENSAL MPE por ATIVIDADE

Atividade	RESULTADO MENSAL MPE			RESULTADO ANUAL Jan a Jun/25 MPE		
	Admissões	Demissões	Saldo	Admissões	Demissões	Saldo
Outras obras de engenharia civil não especificadas anteriormente	44	12	32	154	47	107
Ensino fundamental	24	6	18	100	71	29
Construção de edifícios	58	43	15	397	320	77
Laboratórios clínicos	17	3	14	47	39	8
Lanchonetes, casas de chá, de sucos e similares	23	12	11	90	57	33
Comércio varejista de produtos saneantes domissanitários	12	2	10	14	6	8
Instalação e manutenção elétrica	18	9	9	197	68	129
VERIFICAR	0	0	0	0	0	0
Obras de terraplenagem	8	0	8	17	5	12



EMPREGO FORMAL POR PORTE | UR JACOBINA

ADMISSÕES, DESLIGAMENTOS E SALDO MENSAL E ACUMULADO NO ANO POR ATIVIDADE

Admissões, desligamentos e saldo de empregos, UR JACOBINA, Ranking de SALDO ANUAL MPE por ATIVIDADE

Atividade	RESULTADO MENSAL MPE			RESULTADO ANUAL Jan a Jun/25 MPE		
	Admissões	Demissões	Saldo	Admissões	Demissões	Saldo
Construção de rodovias e ferrovias	18	34	-16	414	236	178
Instalação e manutenção elétrica	18	9	9	197	68	129
Outras obras de engenharia civil não especificadas anteriormente	44	12	32	154	47	107
Serviço de transporte de passageiros - locação de automóveis com motorista	8	3	5	113	10	103
Atividades de monitoramento de sistemas de segurança eletrônico	0	1	-1	129	29	100
Construção de edifícios	58	43	15	397	320	77
Obras de urbanização - ruas, praças e calçadas	2	1	1	56	9	47
Lanchonetes, casas de chá, de sucos e similares	23	12	11	90	57	33
Aluguel de máquinas e equipamentos para construção sem operador, exceto andaimes	2	3	-1	56	25	31



Ranking de SALDO MENSAL MPE por SETOR e ATIVIDADE, UR JACOBINA

AGROPECUÁRIA	Saldo Mensal MPE
Criação de bovinos para corte	3
Produção de ovos	1
Coleta de produtos não madeireiros não especificados anteriormente em florestas nativas	0
Criação de bovinos para leite	0
Apicultura	0
Cultivo de frutas de lavoura permanente não especificadas anteriormente	0
Atividades de apoio à aquicultura em água doce	0
Atividades de apoio à aquicultura em água salgada e salobra	0
Atividades de apoio à pecuária não especificadas anteriormente	0

INDÚSTRIA	Saldo Mensal MPE
Instalação de máquinas e equipamentos industriais	6
Descontaminação e outros serviços de gestão de resíduos	5
Serviços de usinagem, torneiria e solda	3
Fabricação de artefatos de cerâmica e barro cozido para uso na construção, exceto azulejos e pisos	2
Fabricação de amidos e féculas de vegetais	2
Extração de mármore e beneficiamento associado	2
Distribuição de energia elétrica	2
Atividades de apoio à extração de minerais não metálicos	2
Extração e britamento de pedras e outros materiais para construção e beneficiamento associado	1



Ranking de SALDO MENSAL MPE por SETOR e ATIVIDADE, UR JACOBINA

COMÉRCIO	Saldo Mensal MPE
Comércio varejista de produtos saneantes domissanitários	10
Comércio varejista de artigos do vestuário e acessórios	9
Comércio a varejo de peças e acessórios novos para veículos automotores	7
Comércio varejista de outros produtos não especificados anteriormente	6
Padaria e confeitaria com predominância de revenda	5
Comércio varejista de mercadorias em geral, com predominância de produtos alimentícios - minimercados, mercearias e armazéns	5
Comércio varejista de cosméticos, produtos de perfumaria e de higiene pessoal	5
Comércio atacadista especializado em outros produtos alimentícios não especificados anteriormente	4
Comércio varejista de medicamentos veterinários	4

SERVIÇO	Saldo Mensal MPE
Ensino fundamental	18
Laboratórios clínicos	14
Lanchonetes, casas de chá, de sucos e similares	11
Serviços de engenharia	6
Serviço de transporte de passageiros - locação de automóveis com motorista	5
Serviços advocatícios	5
Atividades de psicologia e psicanálise	5
Atividades de contabilidade	5
Ensino médio	4



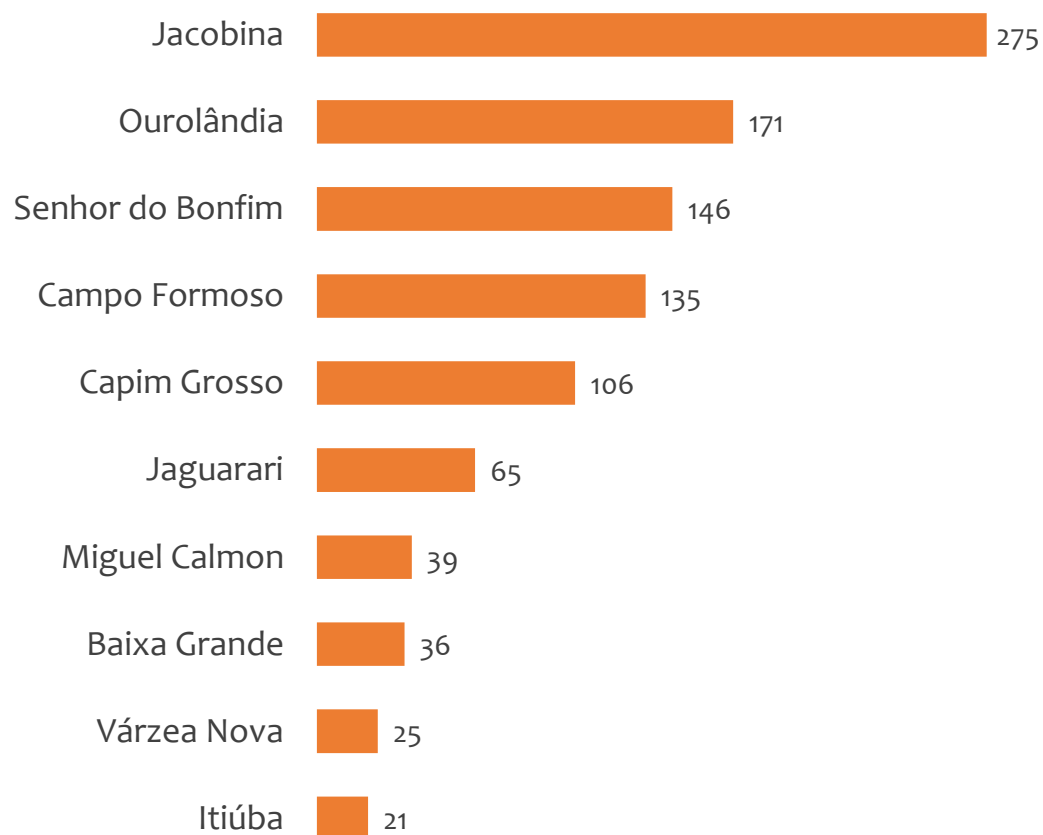
Ranking de SALDO MENSAL MPE por SETOR e ATIVIDADE, UR JACOBINA

CONSTRUÇÃO	Saldo Mensal MPE
Outras obras de engenharia civil não especificadas anteriormente	32
Construção de edifícios	15
Instalação e manutenção elétrica	9
Obras de terraplenagem	8
Obras de montagem industrial	4
Instalação de portas, janelas, tetos, divisórias e armários embutidos de qualquer material	3
Construção de instalações esportivas e recreativas	2
Obras de urbanização - ruas, praças e calçadas	1
Construção de estações e redes de distribuição de energia elétrica	1

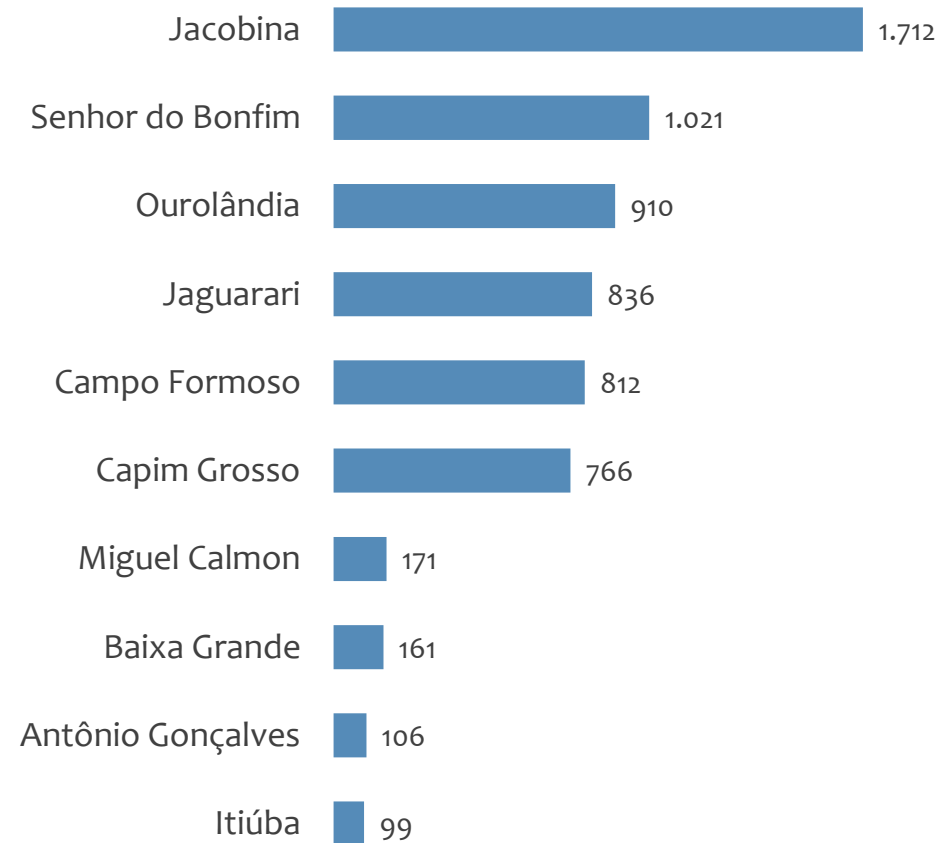


Saldo MPE de empregos formais, UR JACOBINA, Ranking de SALDO MPE por MUNICÍPIO

Resultado MENSAL | Jun/25



Resultado ACUMULADO | Jan a Jun/25



UNIDADE REGIONAL JUAZEIRO

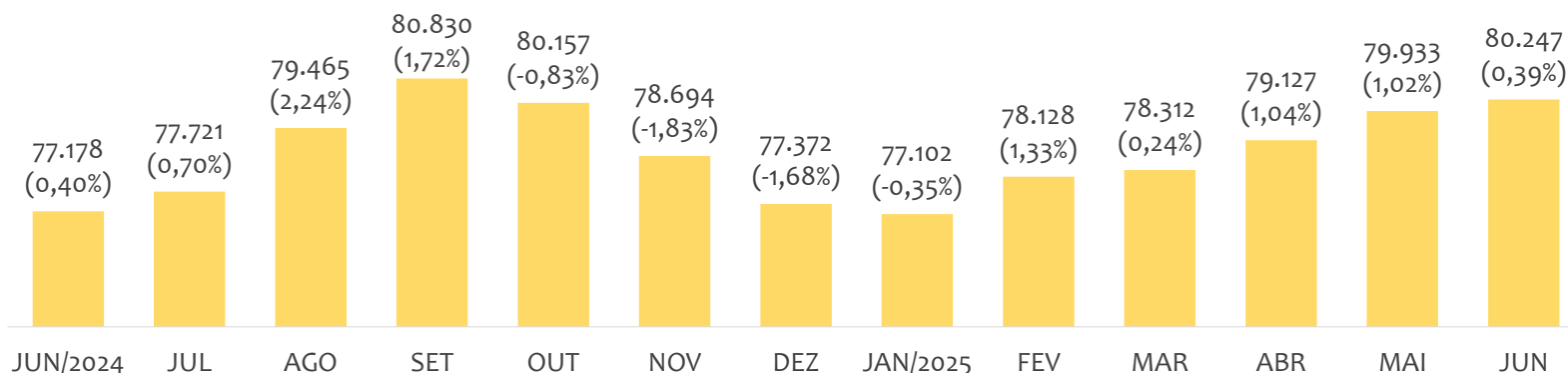
ESTATÍSTICAS MENSAS DO EMPREGO FORMAL

EMPREGO FORMAL | UR JUAZEIRO

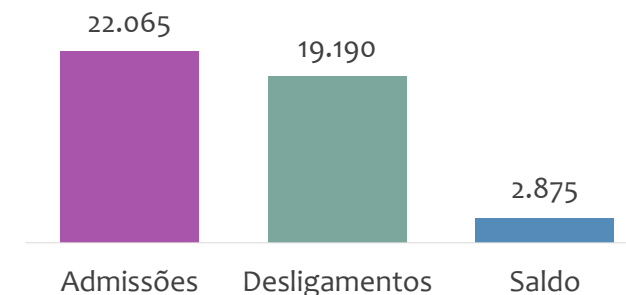
ESTOQUE MENSAL, ADMISSÕES, DESLIGAMENTOS E SALDOS MENCIAIS E ACUMULADO

Junho
2025

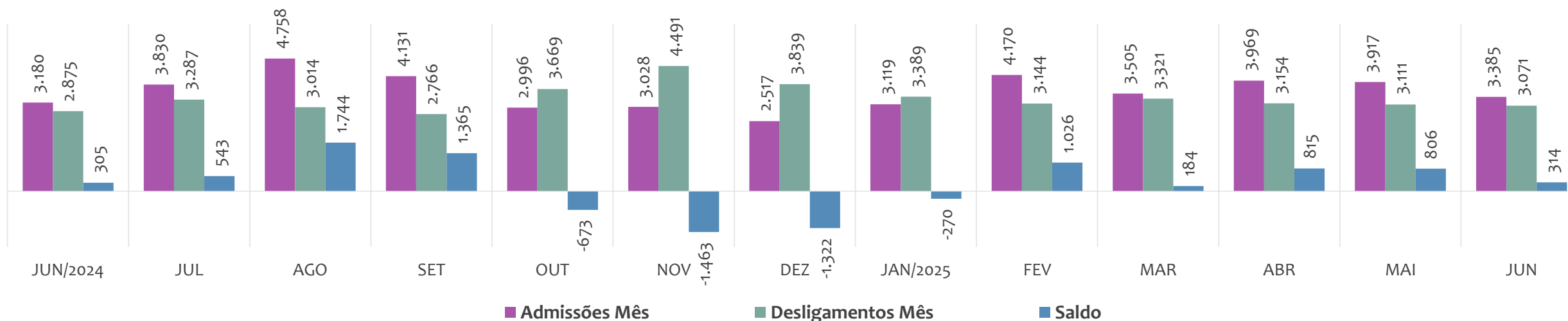
Estoque de empregos e variação relativa em relação ao mês anterior, ÚLTIMOS 13 MESES



Admissões, desligamentos e saldo de empregos formais, ACUMULADO 2025



Admissões, desligamentos e saldo de empregos formais, ÚLTIMOS 13 MESES



EMPREGO FORMAL | UNIDADE REGIONAL JUAZEIRO

ESTOQUE ATUAL, ADMISSÕES, DESLIGAMENTOS E SALDO ACUMULADOS NO ANO POR MUNICÍPIO

Junho
2025

ESTOQUE

RANKING 10 PRIMEIROS	
MUNICÍPIO	ESTOQUE
1º Juazeiro	43.679
2º Paulo Afonso	15.981
3º Casa Nova	10.383
4º Remanso	1.693
5º Curaca	1.605
6º Sobradinho	1.582
7º Sento Se	1.425
8º Campo Alegre de Lou	783
9º Uaua	696
10º Abare	680

RANKING 10 ÚLTIMOS	
MUNICÍPIO	ESTOQUE
7º Sento Se	1.425
8º Campo Alegre de Lou	783
9º Uaua	696
10º Abare	680
11º Gloria	482
12º Canudos	380
13º Pilao Arcado	336
14º Rodelas	209
15º Chorrocho	171
16º Macurure	162

ADMISSÕES

RANKING 10 PRIMEIROS	
MUNICÍPIO	ADMISSÕES
1º Juazeiro	11.684
2º Casa Nova	4.719
3º Paulo Afonso	3.325
4º Sento Se	538
5º Sobradinho	365
6º Remanso	359
7º Curaca	320
8º Uaua	201
9º Campo Alegre de Lou	149
10º Abare	128

RANKING 10 ÚLTIMOS	
MUNICÍPIO	ADMISSÕES
7º Curaca	320
8º Uaua	201
9º Campo Alegre de Lou	149
10º Abare	128
11º Rodelas	90
12º Pilao Arcado	58
13º Canudos	53
14º Gloria	53
15º Macurure	13
16º Chorrocho	10

DESLIGAMENTOS

RANKING 10 PRIMEIROS	
MUNICÍPIO	DESLIGAMENTOS
1º Juazeiro	10.076
2º Casa Nova	4.236
3º Paulo Afonso	2.731
4º Sento Se	559
5º Sobradinho	337
6º Remanso	265
7º Curaca	231
8º Campo Alegre de Lou	188
9º Abare	129
10º Rodelas	123

RANKING 10 ÚLTIMOS	
MUNICÍPIO	DESLIGAMENTOS
7º Curaca	231
8º Campo Alegre de Lou	188
9º Abare	129
10º Rodelas	123
11º Uaua	120
12º Canudos	85
13º Gloria	55
14º Pilao Arcado	34
15º Chorrocho	12
16º Macurure	9

SALDO DE EMPREGOS

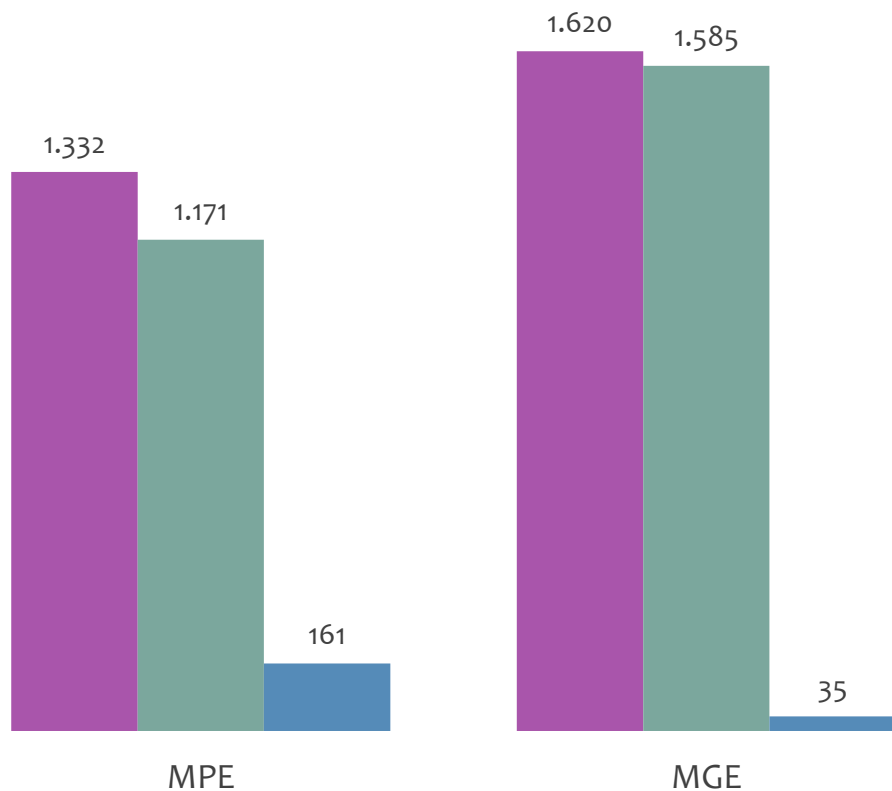
RANKING 10 PRIMEIROS	
MUNICÍPIO	SALDO
1º Juazeiro	1.608
2º Paulo Afonso	594
3º Casa Nova	483
4º Remanso	94
5º Curaca	89
6º Uaua	81
7º Sobradinho	28
8º Pilao Arcado	24
9º Macurure	4
10º Abare	-1

RANKING 10 ÚLTIMOS	
MUNICÍPIO	SALDO
7º Sobradinho	28
8º Pilao Arcado	24
9º Macurure	4
10º Abare	-1
11º Chorrocho	-2
12º Gloria	-2
13º Sento Se	-21
14º Canudos	-32
15º Rodelas	-33
16º Campo Alegre de Lou	-39

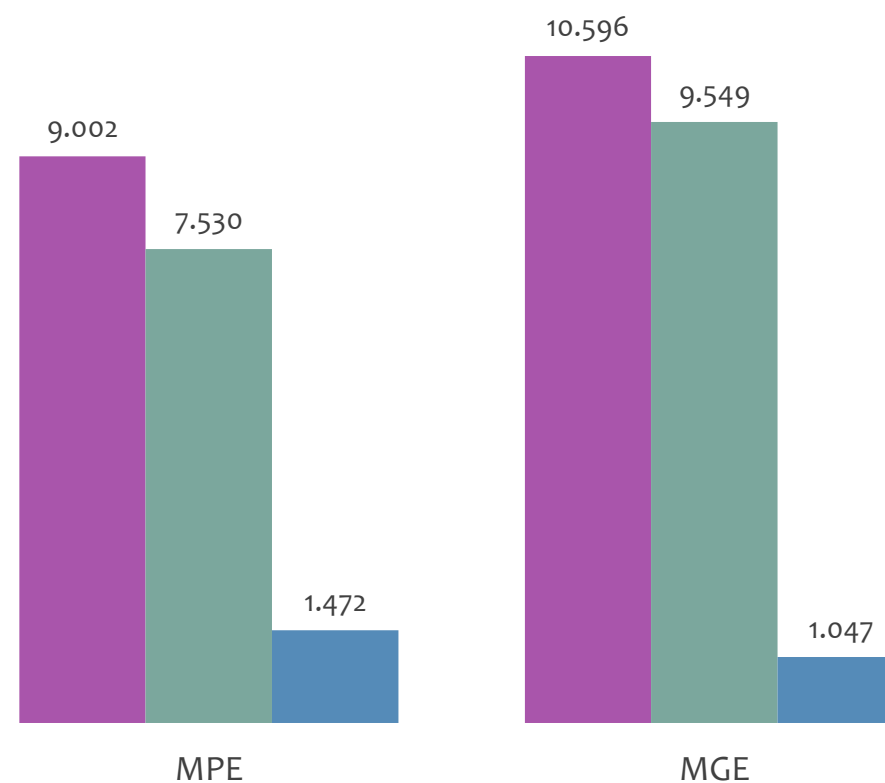


Admissões, desligamentos e saldo de empregos formais, UR JUAZEIRO por PORTE

Resultado MENSAL | Jun/25



Resultado ACUMULADO | Jan a Jun/25

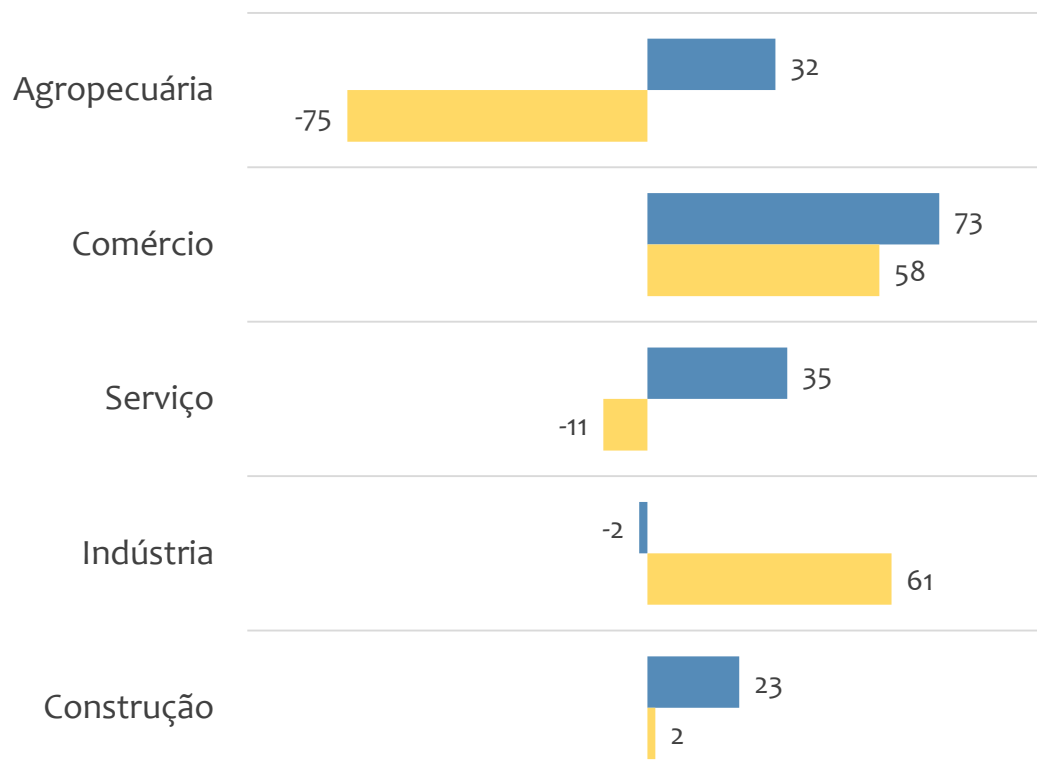


■ Admissões ■ Desligamentos ■ Saldo

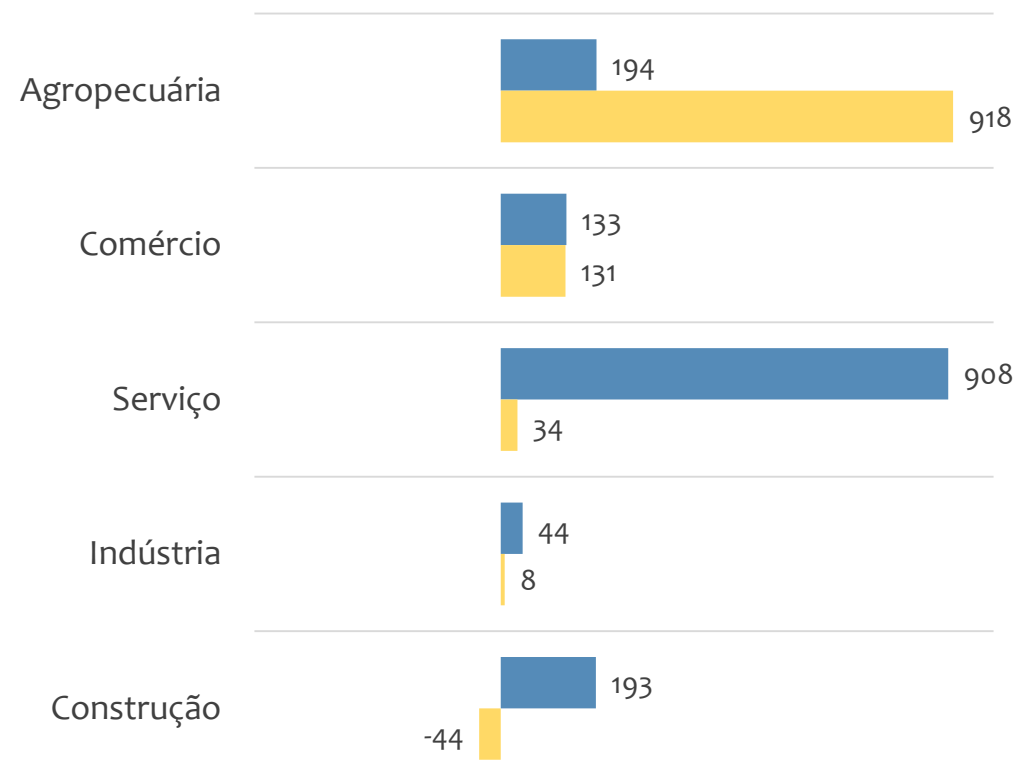


Saldo de empregos formais, UR JUAZEIRO por PORTE e SETOR

Resultado MENSAL | Jun/25



Resultado ACUMULADO | Jan a Jun/25



■ MGE

■ MPE



EMPREGO FORMAL POR PORTE | UR JUAZEIRO

ADMISSÕES, DESLIGAMENTOS E SALDO MENSAL E ACUMULADO NO ANO POR ATIVIDADE

Admissões, desligamentos e saldo de empregos, UR JUAZEIRO, Ranking de SALDO MENSAL MPE por ATIVIDADE

Atividade	RESULTADO MENSAL MPE			RESULTADO ANUAL Jan a Jun/25 MPE		
	Admissões	Demissões	Saldo	Admissões	Demissões	Saldo
Comércio varejista de artigos do vestuário e acessórios	94	50	44	364	366	-2
Cultivo de uva	50	22	28	217	143	74
Instalação e manutenção elétrica	25	6	19	82	41	41
Comércio varejista de mercadorias em geral, com predominância de produtos alimentícios - minimercados, mercearias e armazéns	41	27	14	279	234	45
VERIFICAR	0	0	0	0	0	0
Construção de edifícios	86	74	12	525	357	168
Serviços combinados de escritório e apoio administrativo	21	10	11	103	71	32
VERIFICAR	0	0	0	0	0	0
Serviço de poda de árvores para lavouras	9	0	9	9	7	2

**Admissões, desligamentos e saldo de empregos, UR JUAZEIRO, Ranking de SALDO ANUAL MPE por ATIVIDADE**

Atividade	RESULTADO MENSAL MPE			RESULTADO ANUAL Jan a Jun/25 MPE		
	Admissões	Demissões	Saldo	Admissões	Demissões	Saldo
Limpeza em prédios e em domicílios	5	4	1	348	19	329
Construção de edifícios	86	74	12	525	357	168
Cultivo de manga	43	41	2	325	198	127
Educação infantil - pré-escola	2	4	-2	130	39	91
Cultivo de uva	50	22	28	217	143	74
VERIFICAR	0	0	0	0	0	0
Serviços de engenharia	27	20	7	186	129	57
Serviço de transporte de passageiros - locação de automóveis com motorista	2	7	-5	82	26	56
Obras de alvenaria	4	7	-3	96	42	54



Ranking de SALDO MENSAL MPE por SETOR e ATIVIDADE, UR JUAZEIRO

AGROPECUÁRIA	Saldo Mensal MPE
Cultivo de uva	28
Serviço de poda de árvores para lavouras	9
Cultivo de manga	2
Serviço de preparação de terreno, cultivo e colheita	1
Criação de frangos para corte	1
Criação de ovinos, inclusive para produção de lã	1
Cultivo de coco-da-baía	0
Cultivo de frutas de lavoura permanente não especificadas anteriormente	0
Serviço de pulverização e controle de pragas agrícolas	0

INDÚSTRIA	Saldo Mensal MPE
Fabricação de produtos de padaria e confeitaria com predominância de produção própria	7
Fabricação de embalagens de material plástico	5
Fabricação de artefatos de material plástico para uso na construção, exceto tubos e acessórios	4
Manutenção e reparação de máquinas e equipamentos para uso geral não especificados anteriormente	4
Recuperação de materiais plásticos	3
Fabricação de artefatos de cimento para uso na construção	3
Fabricação de refrigerantes	3
Fabricação de produtos de panificação industrial	3
Fabricação de cabines, carrocerias e reboques para caminhões	2



Ranking de SALDO MENSAL MPE por SETOR e ATIVIDADE, UR JUAZEIRO

COMÉRCIO	Saldo Mensal MPE
Comércio varejista de artigos do vestuário e acessórios	44
Comércio varejista de mercadorias em geral, com predominância de produtos alimentícios - minimercados, mercearias e armazéns	14
Comércio varejista de suvenires, bijuterias e artesanatos	11
Comércio atacadista de frutas, verduras, raízes, tubérculos, hortaliças e legumes frescos	8
Comércio varejista de cosméticos, produtos de perfumaria e de higiene pessoal	7
Comércio varejista de móveis	7
Comércio atacadista de produtos alimentícios em geral	7
Comércio atacadista de cosméticos e produtos de perfumaria	7
Comércio atacadista de sorvetes	6

SERVIÇO	Saldo Mensal MPE
Organização logística do transporte de carga	14
Serviços combinados de escritório e apoio administrativo	11
Serviços de engenharia	7
Lanchonetes, casas de chá, de sucos e similares	7
Restaurantes e similares	7
Atividades de cobrança e informações cadastrais	6
Transporte rodoviário coletivo de passageiros, com itinerário fixo, municipal	5
Agências de publicidade	5
Transporte rodoviário coletivo de passageiros, sob regime de fretamento, municipal	5



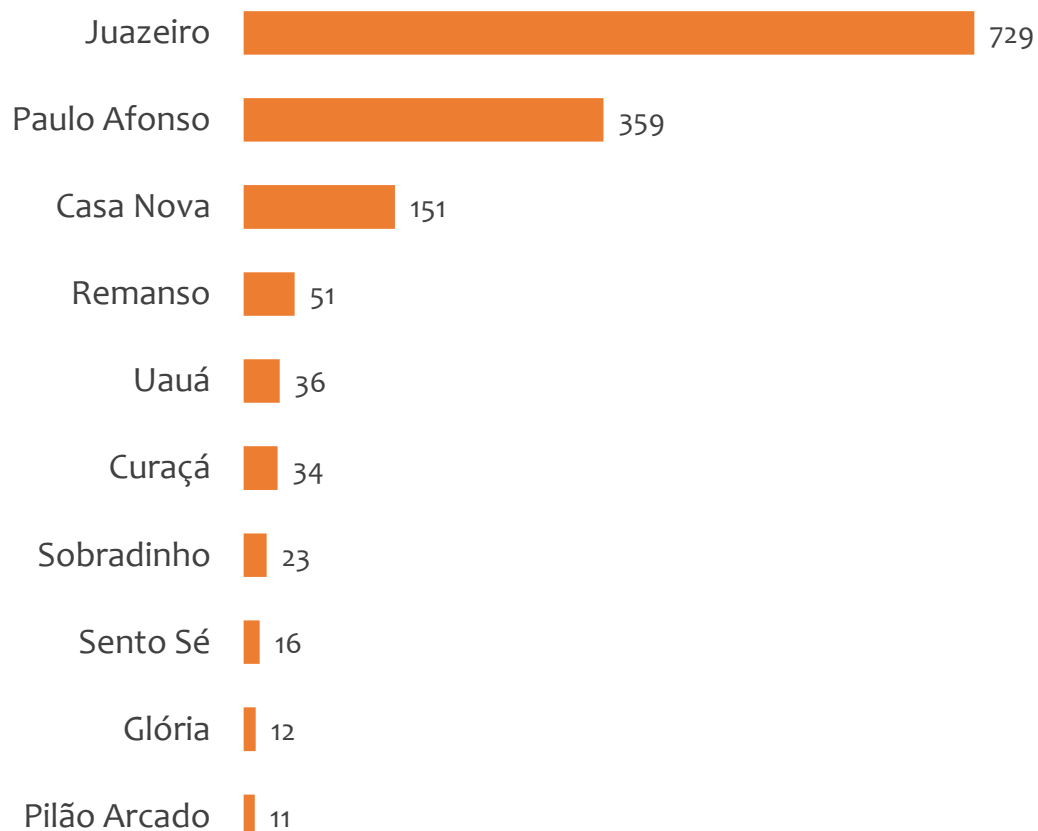
Ranking de SALDO MENSAL MPE por SETOR e ATIVIDADE, UR JUAZEIRO

CONSTRUÇÃO	Saldo Mensal MPE
Instalação e manutenção elétrica	19
Construção de edifícios	12
Construção de estações e redes de distribuição de energia elétrica	6
Incorporação de empreendimentos imobiliários	2
Outras obras de engenharia civil não especificadas anteriormente	2
Construção de redes de abastecimento de água, coleta de esgoto e construções correlatas, exceto obras de irrigação	1
Serviços de preparação do terreno não especificados anteriormente	1
Impermeabilização em obras de engenharia civil	0
Perfuração e construção de poços de água	0

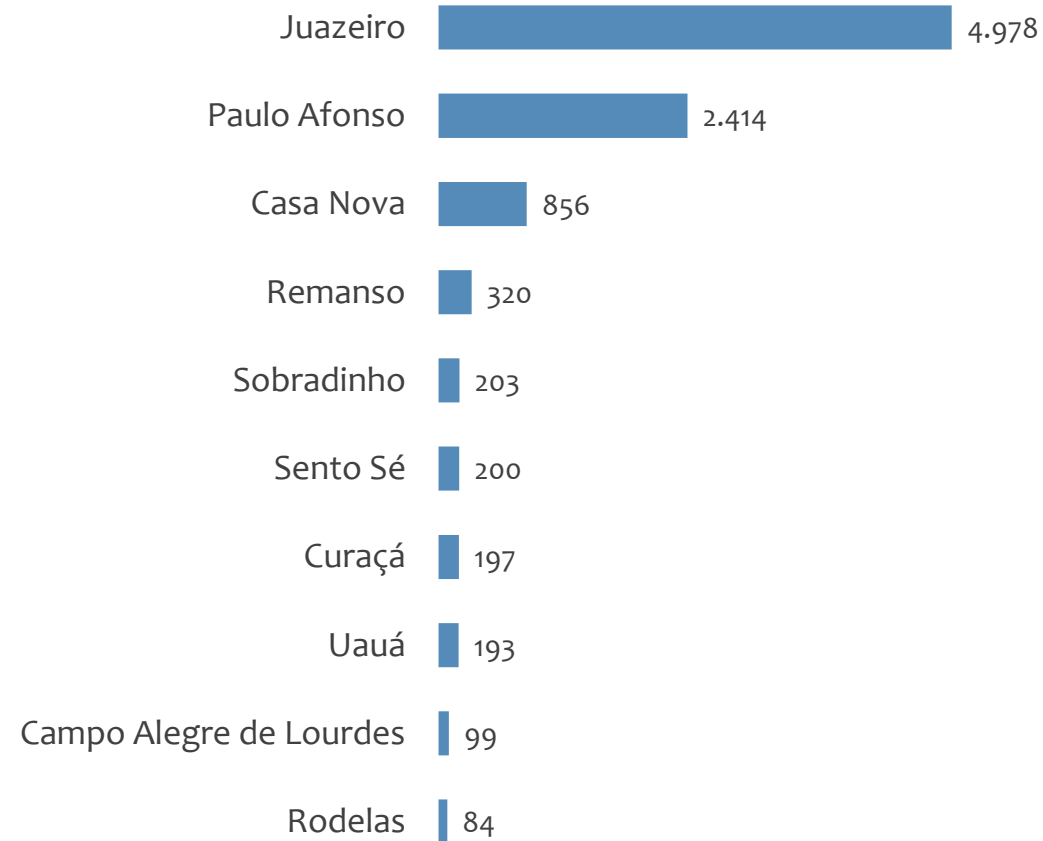


Saldo MPE de empregos formais, UR JUAZEIRO, Ranking de SALDO MPE por MUNICÍPIO

Resultado MENSAL | Jun/25



Resultado ACUMULADO | Jan a Jun/25



UNIDADE REGIONAL SANTO ANTÔNIO DE JESUS

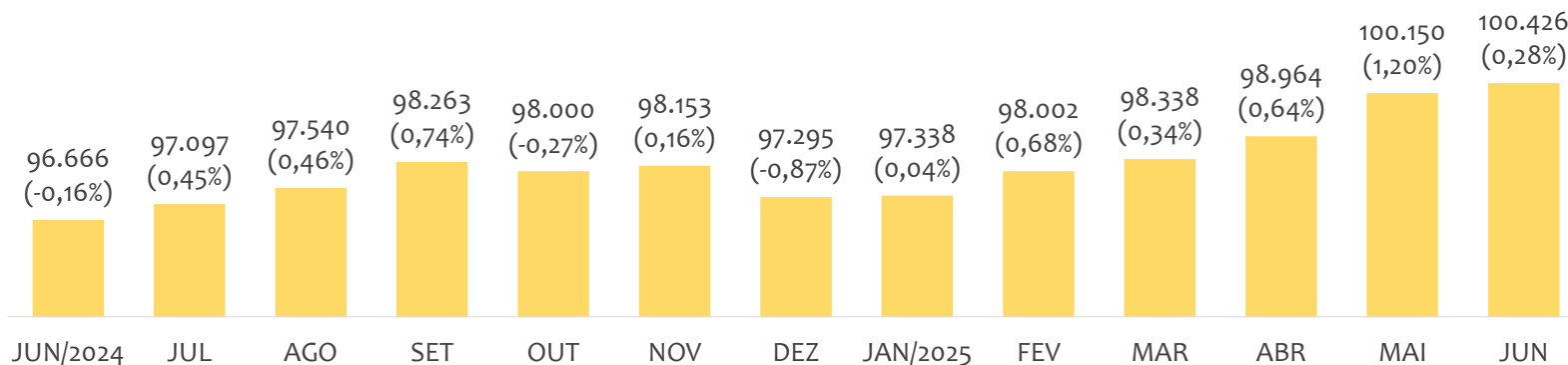
ESTATÍSTICAS MENSAS DO EMPREGO FORMAL

EMPREGO FORMAL | UR SANTO ANTÔNIO DE JESUS

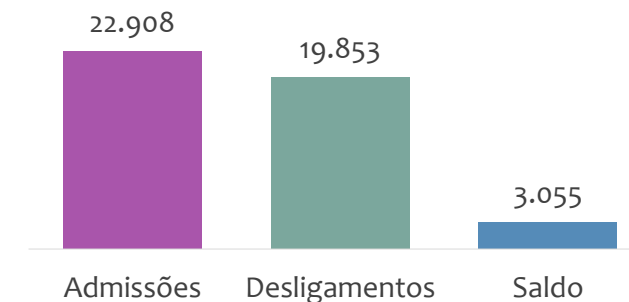
ESTOQUE MENSAL, ADMISSÕES, DESLIGAMENTOS E SALDOS MENCIAIS E ACUMULADO

Junho
2025

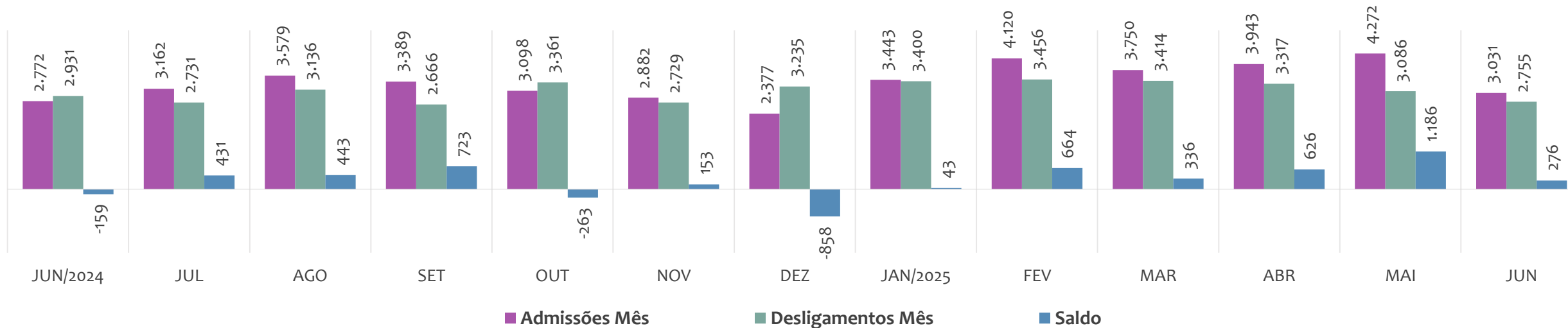
Estoque de empregos e variação relativa em relação ao mês anterior, ÚLTIMOS 13 MESES



Admissões, desligamentos e saldo de empregos formais, ACUMULADO 2025



Admissões, desligamentos e saldo de empregos formais, ÚLTIMOS 13 MESES



EMPREGO FORMAL | UNIDADE REGIONAL SANTO ANTÔNIO DE JESUS

ESTOQUE ATUAL, ADMISSÕES, DESLIGAMENTOS E SALDO ACUMULADOS NO ANO POR MUNICÍPIO

Junho
2025

ESTOQUE

RANKING 10 PRIMEIROS

MUNICÍPIO	ESTOQUE
1º Santo Antonio de Jesu	25.743
2º Cruz das Almas	10.556
3º Valenca	10.317
4º Santo Amaro	4.777
5º Amargosa	4.460
6º Cairu	3.588
7º Cachoeira	3.413
8º Gandu	2.992
9º Castro Alves	2.646
10º Mutuipe	2.444

RANKING 10 ÚLTIMOS

MUNICÍPIO	ESTOQUE
32º Pirai do Norte	325
33º Sao Felix	293
34º Teolandia	290
35º Nilo Pecanha	286
36º Saubara	272
37º Muniz Ferreira	240
38º Santa Ines	239
39º Jiquirica	232
40º Elisio Medrado	205
41º Dom Macedo Costa	181

ADMISSÕES

RANKING 10 PRIMEIROS

MUNICÍPIO	ADMISSÕES
1º Santo Antonio de Jesu	5.580
2º Valenca	3.239
3º Cruz das Almas	2.136
4º Amargosa	953
5º Sapeacu	927
6º Santo Amaro	891
7º Cairu	837
8º Gandu	737
9º Ubaira	646
10º Muritiba	588

RANKING 10 ÚLTIMOS

MUNICÍPIO	ADMISSÕES
32º Saubara	91
33º Sao Felix	68
34º Teolandia	59
35º Jiquirica	55
36º Santa Ines	49
37º Pirai do Norte	39
38º Nilo Pecanha	36
39º Elisio Medrado	35
40º Aratuipe	32
41º Muniz Ferreira	28

DESLIGAMENTOS

RANKING 10 PRIMEIROS

MUNICÍPIO	DESLIGAMENTOS
1º Santo Antonio de Jesu	4.940
2º Valenca	2.614
3º Cruz das Almas	1.622
4º Santo Amaro	1.089
5º Ubaira	901
6º Amargosa	867
7º Cairu	859
8º Governador Mangabe	692
9º Gandu	606
10º Marau	581

RANKING 10 ÚLTIMOS

MUNICÍPIO	DESLIGAMENTOS
32º Sao Felix	55
33º Teolandia	53
34º Jiquirica	50
35º Dom Macedo Costa	43
36º Aratuipe	38
37º Elisio Medrado	32
38º Santa Ines	31
39º Muniz Ferreira	30
40º Nilo Pecanha	22
41º Pirai do Norte	21

SALDO DE EMPREGOS

RANKING 10 PRIMEIROS

MUNICÍPIO	SALDO
1º Santo Antonio de Jesu	640
2º Valenca	625
3º Sapeacu	559
4º Cruz das Almas	514
5º Maragogipe	282
6º Muritiba	243
7º Castro Alves	185
8º Jaguaripe	185
9º Gandu	131
10º Amargosa	86

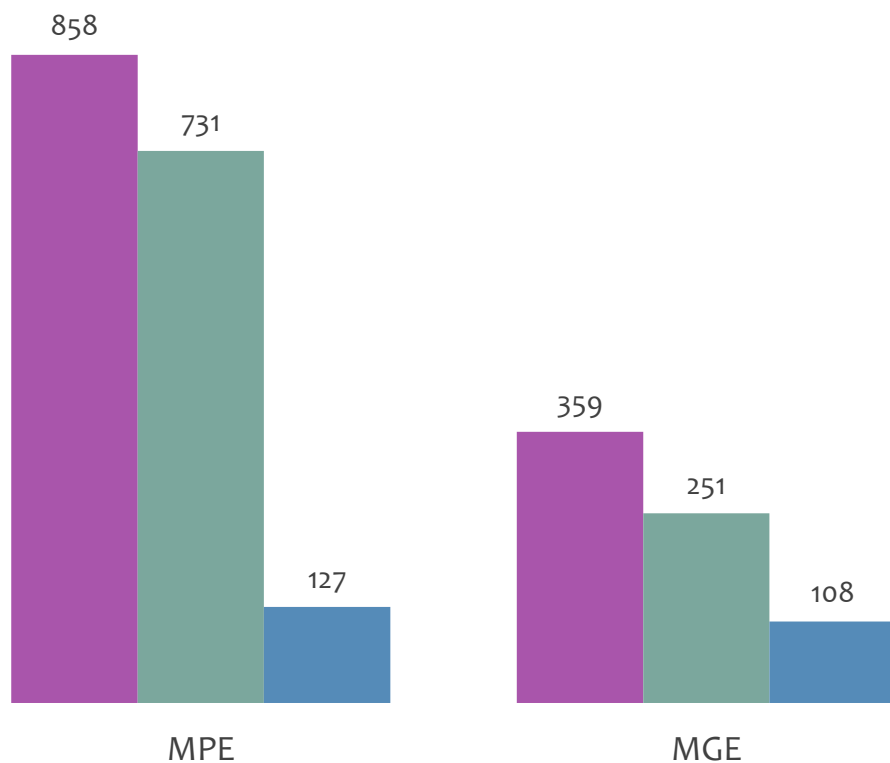
RANKING 10 ÚLTIMOS

MUNICÍPIO	SALDO
32º Muniz Ferreira	-2
33º Marau	-4
34º Aratuipe	-6
35º Itubera	-14
36º Cairu	-22
37º Camamu	-22
38º Mutuipe	-140
39º Santo Amaro	-198
40º Ubaira	-255
41º Governador Mangab	-339

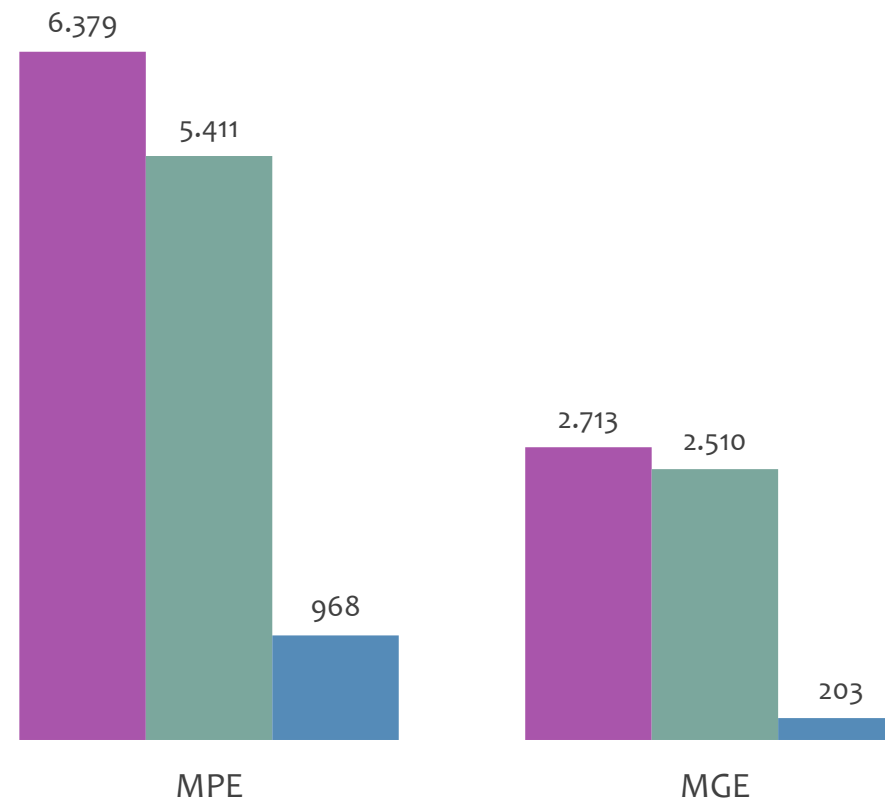


Admissões, desligamentos e saldo de empregos formais, UR SANTO ANTÔNIO DE JESUS por PORTE

Resultado MENSAL | Jun/25



Resultado ACUMULADO | Jan a Jun/25

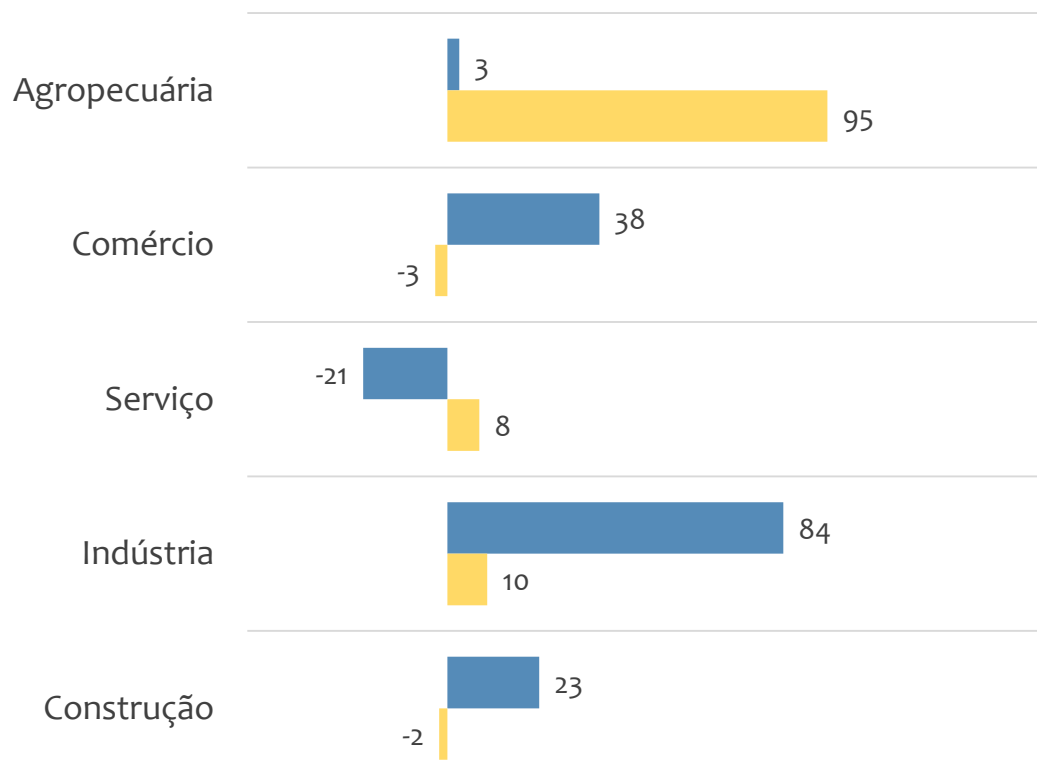


■ Admissões ■ Desligamentos ■ Saldo

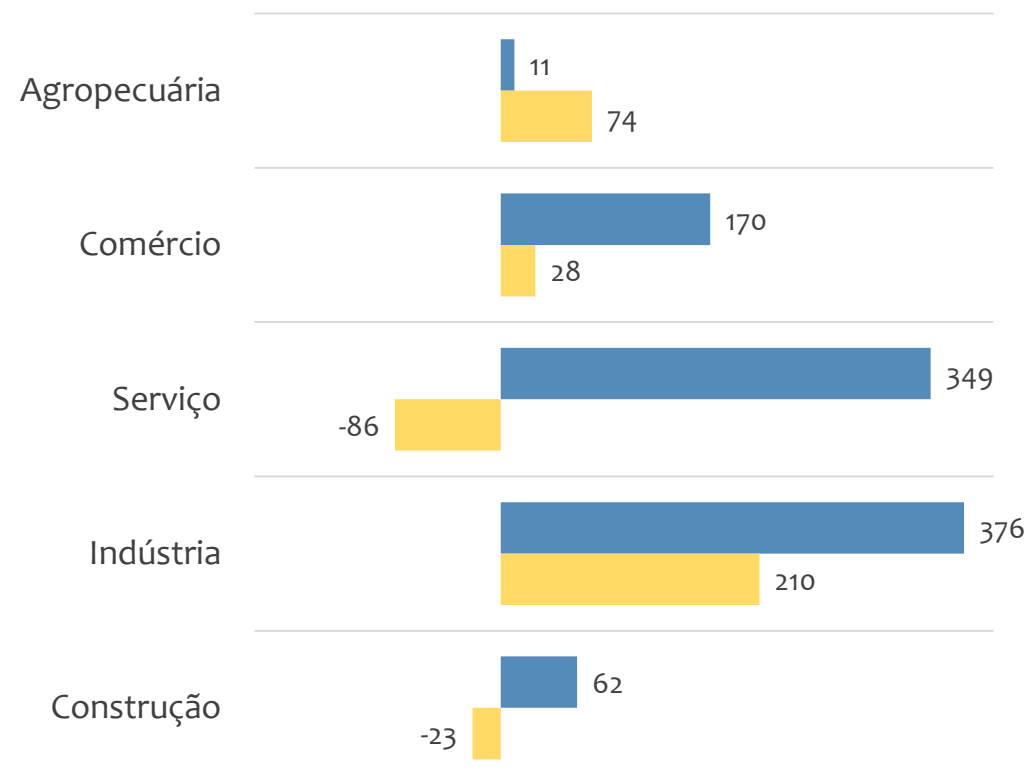


Saldo de empregos formais, UR SANTO ANTÔNIO DE JESUS por PORTE e SETOR

Resultado MENSAL | Jun/25



Resultado ACUMULADO | Jan a Jun/25



■ MGE

■ MPE



EMPREGO FORMAL POR PORTE | UR SANTO ANTÔNIO DE JESUS

ADMISSÕES, DESLIGAMENTOS E SALDO MENSAL E ACUMULADO NO ANO POR ATIVIDADE

Admissões, desligamentos e saldo de empregos, UR SANTO ANTÔNIO DE JESUS, Ranking de SALDO MENSAL MPE por ATIVIDADE

Atividade	RESULTADO MENSAL MPE			RESULTADO ANUAL Jan a Jun/25 MPE		
	Admissões	Demissões	Saldo	Admissões	Demissões	Saldo
Construção de embarcações de grande porte	78	2	76	260	6	254
Construção de edifícios	61	21	40	304	328	-24
Comércio varejista de mercadorias em geral, com predominância de produtos alimentícios - minimercados, mercearias e armazéns	46	30	16	292	285	7
Hotéis	46	31	15	290	312	-22
Serviços combinados de escritório e apoio administrativo	16	5	11	78	44	34
VERIFICAR	0	0	0	0	0	0
Comércio varejista de produtos farmacêuticos, sem manipulação de fórmulas	22	12	10	150	126	24
Construção de redes de abastecimento de água, coleta de esgoto e construções correlatas, exceto obras de irrigação	22	13	9	111	49	62
Comércio varejista de hortifrutigranjeiros	13	5	8	58	37	21



EMPREGO FORMAL POR PORTE | UR SANTO ANTÔNIO DE JESUS

ADMISSÕES, DESLIGAMENTOS E SALDO MENSAL E ACUMULADO NO ANO POR ATIVIDADE

Admissões, desligamentos e saldo de empregos, UR SANTO ANTÔNIO DE JESUS, Ranking de SALDO ANUAL MPE por ATIVIDADE

Atividade	RESULTADO MENSAL MPE			RESULTADO ANUAL Jan a Jun/25 MPE		
	Admissões	Demissões	Saldo	Admissões	Demissões	Saldo
Construção de embarcações de grande porte	78	2	76	260	6	254
Transporte rodoviário coletivo de passageiros, com itinerário fixo, municipal	9	8	1	330	121	209
Outras obras de engenharia civil não especificadas anteriormente	0	18	-18	184	110	74
Construção de redes de abastecimento de água, coleta de esgoto e construções correlatas, exceto obras de irrigação	22	13	9	111	49	62
Serviços combinados de escritório e apoio administrativo	16	5	11	78	44	34
Transporte rodoviário de produtos perigosos	2	3	-1	71	39	32
Comércio varejista de artigos do vestuário e acessórios	35	34	1	199	168	31
Fornecimento de alimentos preparados preponderantemente para empresas	5	0	5	56	28	28
Treinamento em desenvolvimento profissional e gerencial	8	10	-2	84	57	27



Ranking de SALDO MENSAL MPE por SETOR e ATIVIDADE, UR SANTO ANTÔNIO DE JESUS

AGROPECUÁRIA	Saldo Mensal MPE
Cultivo de seringueira	3
Cultivo de mamão	2
Criação de outros galináceos, exceto para corte	1
Cultivo de coco-da-baía	0
Criação de peixes em água salgada e salobra	0
Atividades de apoio à pecuária não especificadas anteriormente	0
Cultivo de fumo	0
Criação de camarões em água salgada e salobra	0
Coleta de produtos não madeireiros não especificados anteriormente em florestas nativas	0

INDÚSTRIA	Saldo Mensal MPE
Construção de embarcações de grande porte	76
Fabricação de produtos de padaria e confeitaria com predominância de produção própria	5
Fabricação de produtos de papel para uso doméstico e higiênico-sanitário não especificados anteriormente	4
Fabricação de colchões	4
Fabricação de artefatos de material plástico para uso pessoal e doméstico	3
Aparelhamento de placas e execução de trabalhos em mármore, granito, ardósia e outras pedras	2
Serviços de confecção de armações metálicas para a construção	2
Preparação de massa de concreto e argamassa para construção	2
Fabricação de sucos concentrados de frutas, hortaliças e legumes	1



Ranking de SALDO MENSAL MPE por SETOR e ATIVIDADE, UR SANTO ANTÔNIO DE JESUS

COMÉRCIO	Saldo Mensal MPE
Comércio varejista de mercadorias em geral, com predominância de produtos alimentícios - minimercados, mercearias e armazéns	16
Comércio varejista de produtos alimentícios em geral ou especializado em produtos alimentícios não especificados anteriormente	11
Comércio varejista de produtos farmacêuticos, sem manipulação de fórmulas	10
Comércio varejista de hortifrutigranjeiros	8
Comércio varejista de ferragens e ferramentas	7
Comércio varejista de calçados	5
Comércio a varejo de motocicletas e motonetas novas	5
Comércio varejista especializado de eletrodomésticos e equipamentos de áudio e vídeo	5
Comércio varejista de tecidos	5

SERVIÇO	Saldo Mensal MPE
Hotéis	15
Serviços combinados de escritório e apoio administrativo	11
Formação de condutores	6
Atividades de condicionamento físico	6
Fornecimento de alimentos preparados preponderantemente para empresas	5
Atividades de contabilidade	5
Preparação de documentos e serviços especializados de apoio administrativo não especificados anteriormente	5
Corretagem na compra e venda e avaliação de imóveis	5
Atividades de cobrança e informações cadastrais	4



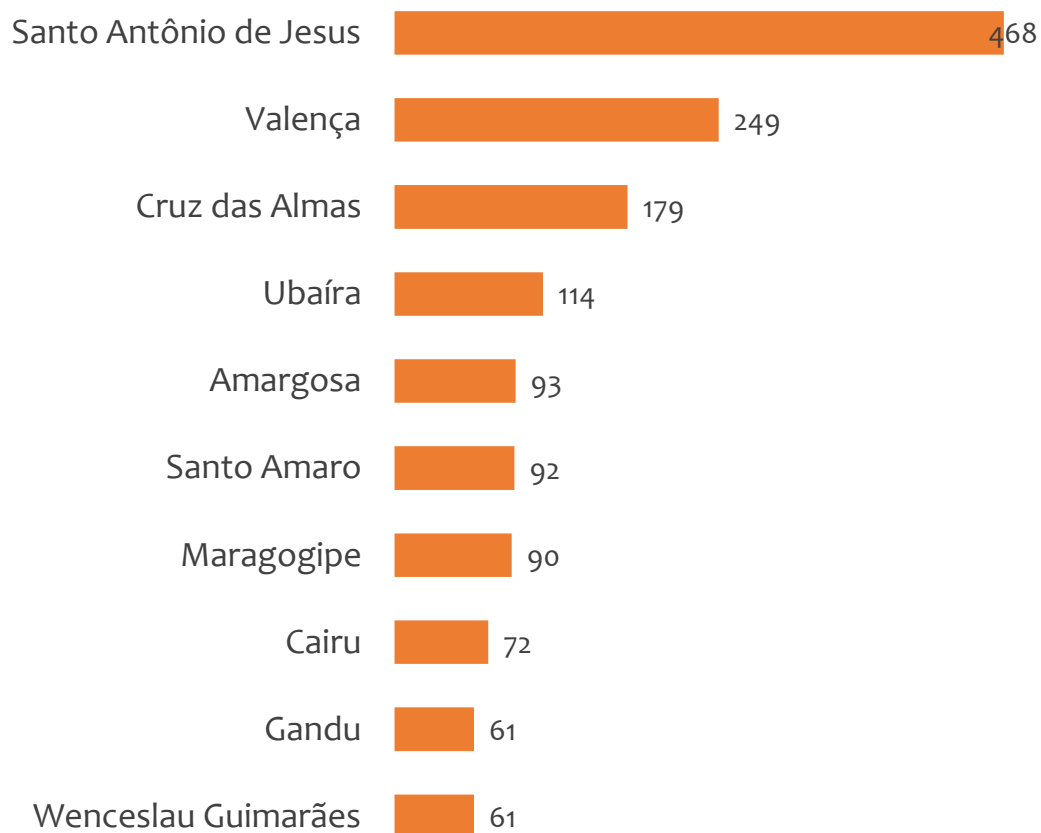
Ranking de SALDO MENSAL MPE por SETOR e ATIVIDADE, UR SANTO ANTÔNIO DE JESUS

CONSTRUÇÃO	Saldo Mensal MPE
Construção de edifícios	40
Construção de redes de abastecimento de água, coleta de esgoto e construções correlatas, exceto obras de irrigação	9
Instalação e manutenção elétrica	1
Outras obras de acabamento da construção	1
Outras obras de instalações em construções não especificadas anteriormente	0
Obras de montagem industrial	0
Construção de estações e redes de distribuição de energia elétrica	0
Instalação e manutenção de sistemas centrais de ar condicionado, de ventilação e refrigeração	0
Obras de alvenaria	0

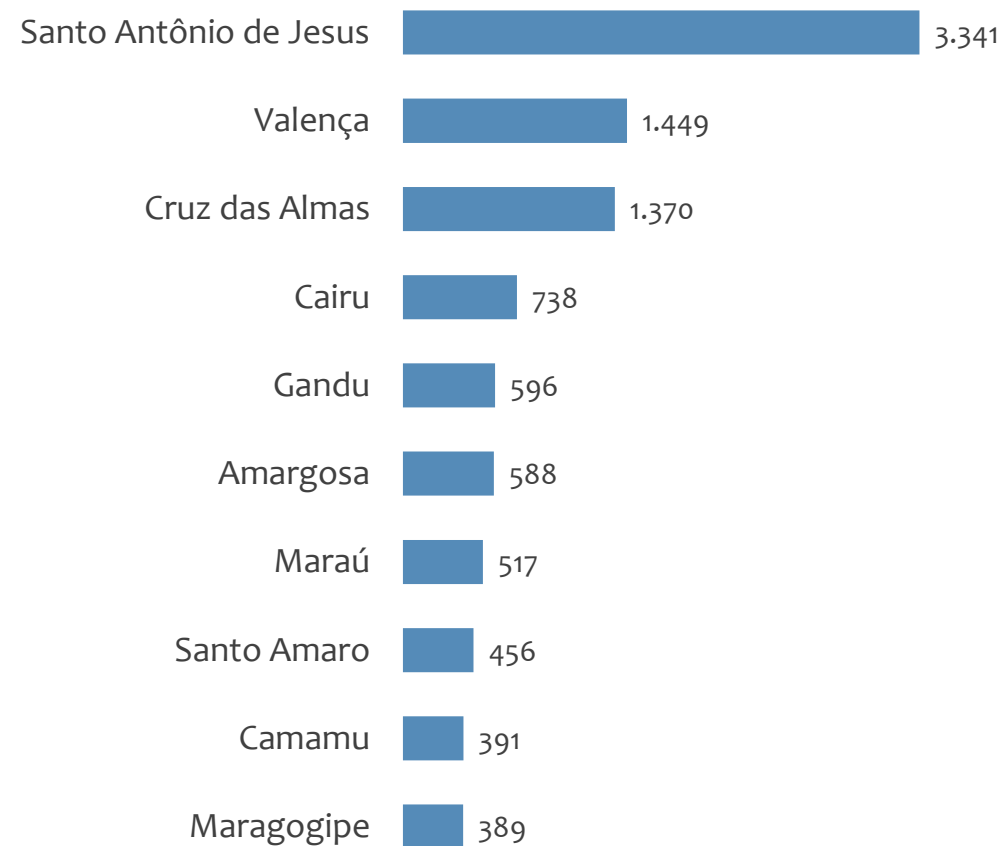


Saldo MPE de empregos formais, UR SANTO ANTÔNIO DE JESUS, Ranking de SALDO MPE por MUNICÍPIO

Resultado MENSAL | Jun/25



Resultado ACUMULADO | Jan a Jun/25



UNIDADE REGIONAL IRECÊ

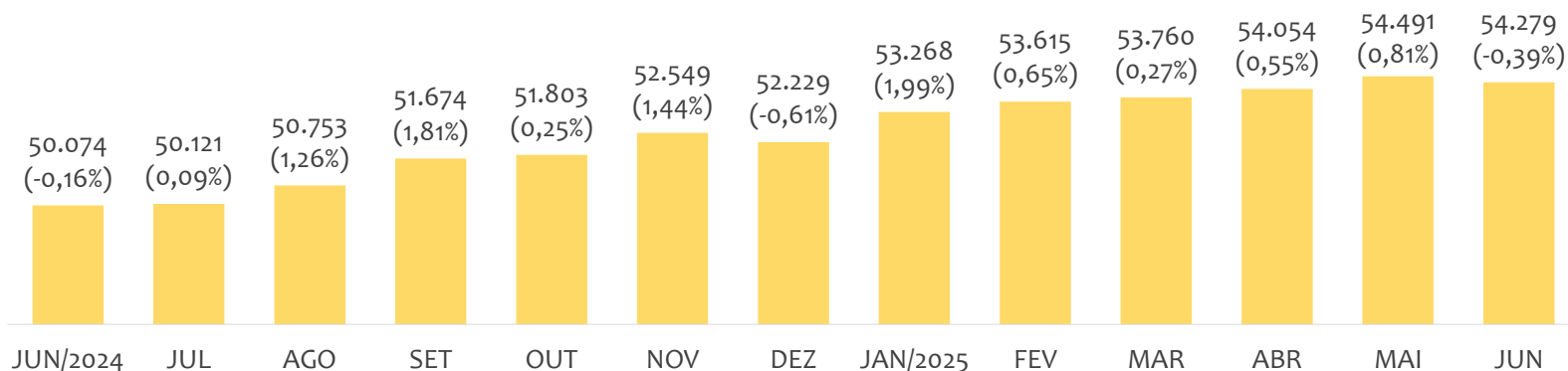
ESTATÍSTICAS MENSAS DO EMPREGO FORMAL

EMPREGO FORMAL | UR IRECÊ

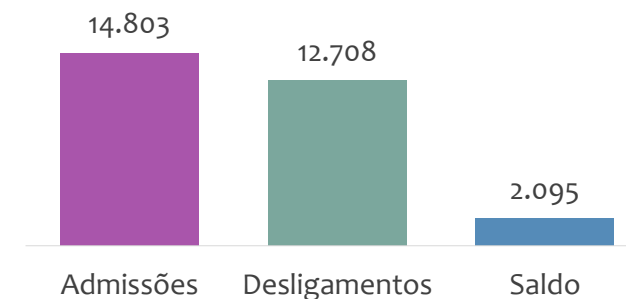
ESTOQUE MENSAL, ADMISSÕES, DESLIGAMENTOS E SALDOS MENCIAIS E ACUMULADO

Junho
2025

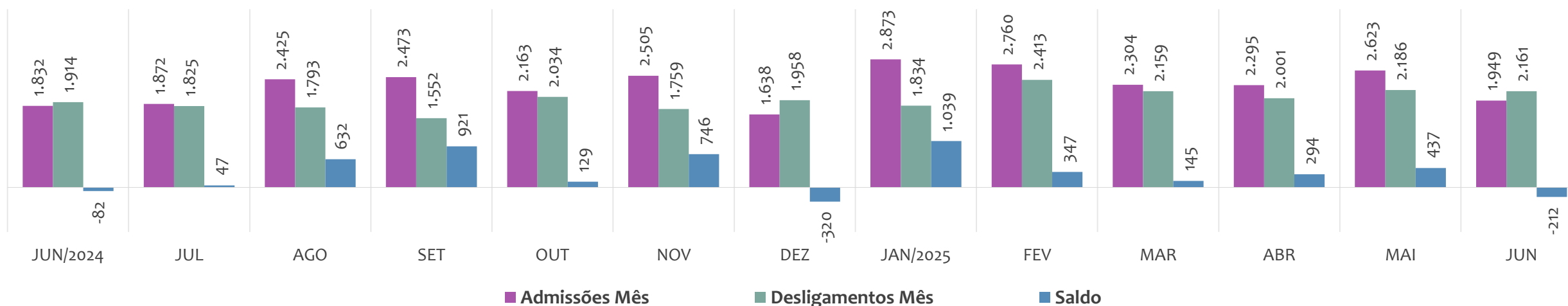
Estoque de empregos e variação relativa em relação ao mês anterior, ÚLTIMOS 13 MESES



Admissões, desligamentos e saldo de empregos formais, ACUMULADO 2025



Admissões, desligamentos e saldo de empregos formais, ÚLTIMOS 13 MESES



EMPREGO FORMAL | UNIDADE REGIONAL IRECÊ

ESTOQUE ATUAL, ADMISSÕES, DESLIGAMENTOS E SALDO ACUMULADOS NO ANO POR MUNICÍPIO

Junho
2025

ESTOQUE

RANKING 10 PRIMEIROS	
MUNICÍPIO	ESTOQUE
1º Irece	15.286
2º Seabra	4.523
3º Mucuge	4.019
4º Ibicoara	3.923
5º Paramirim	1.956
6º Barra da Estiva	1.941
7º Morro do Chapéu	1.863
8º Xique-Xique	1.754
9º Macaubas	1.529
10º Uibai	1.493

RANKING 10 ÚLTIMOS	
MUNICÍPIO	ESTOQUE
41º Wagner	191
42º Itaguacu da Bahia	174
43º America Dourada	159
44º Ibitita	145
45º Abaira	140
46º Caturama	131
47º Barro Alto	127
48º Nova Redencao	110
49º Mulungu do Morro	108
50º Novo Horizonte	94

ADMISSÕES

RANKING 10 PRIMEIROS	
MUNICÍPIO	ADMISSÕES
1º Irece	3.936
2º Mucuge	1.421
3º Ibicoara	1.288
4º Seabra	958
5º Utinga	918
6º Uibai	891
7º Barra da Estiva	568
8º Gentio do Ouro	453
9º Xique-Xique	360
10º Morro do Chapéu	328

RANKING 10 ÚLTIMOS	
MUNICÍPIO	ADMISSÕES
41º Erico Cardoso	41
42º Abaira	35
43º Itaete	32
44º Nova Redencao	29
45º Wagner	29
46º Caturama	20
47º America Dourada	18
48º Souto Soares	15
49º Jussara	13
50º Barro Alto	11

DESLIGAMENTOS

RANKING 10 PRIMEIROS	
MUNICÍPIO	DESLIGAMENTOS
1º Irece	3.240
2º Mucuge	1.372
3º Ibicoara	1.038
4º Seabra	857
5º Gentio do Ouro	821
6º Utinga	713
7º Barra da Estiva	484
8º Ibitiara	451
9º Morro do Chapéu	294
10º Xique-Xique	254

RANKING 10 ÚLTIMOS	
MUNICÍPIO	DESLIGAMENTOS
41º Itaguacu da Bahia	29
42º Abaira	27
43º America Dourada	26
44º Jussape	25
45º Mulungu do Morro	24
46º Souto Soares	19
47º Nova Redencao	16
48º Erico Cardoso	15
49º Caturama	15
50º Barro Alto	13

SALDO DE EMPREGOS

RANKING 10 PRIMEIROS	
MUNICÍPIO	SALDO
1º Irece	696
2º Uibai	647
3º Central	262
4º Ibicoara	250
5º Utinga	205
6º Xique-Xique	106
7º Seabra	101
8º Barra da Estiva	84
9º Boninal	72
10º Joao Dourado	61

RANKING 10 ÚLTIMOS	
MUNICÍPIO	SALDO
41º Piata	-7
42º America Dourada	-8
43º Rio de Contas	-13
44º Jussara	-20
45º Canarana	-23
46º Lapao	-25
47º Bonito	-27
48º Palmeiras	-32
49º Gentio do Ouro	-368
50º Ibitiara	-381



EMPREGO FORMAL POR PORTE | UR IRECÊ

ADMISSÕES, DESLIGAMENTOS E SALDO MENSAL E ACUMULADO NO ANO POR PORTE

Admissões, desligamentos e saldo de empregos formais, UR IRECÊ por PORTE



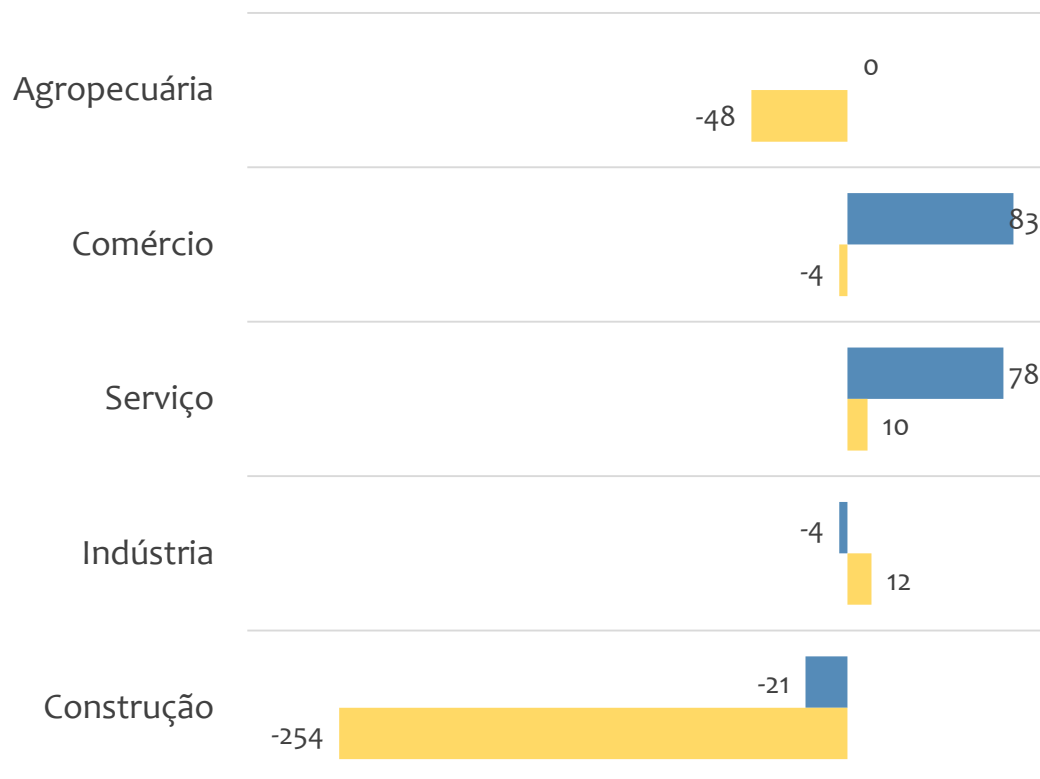


EMPREGO FORMAL POR PORTE | UR IRECÊ

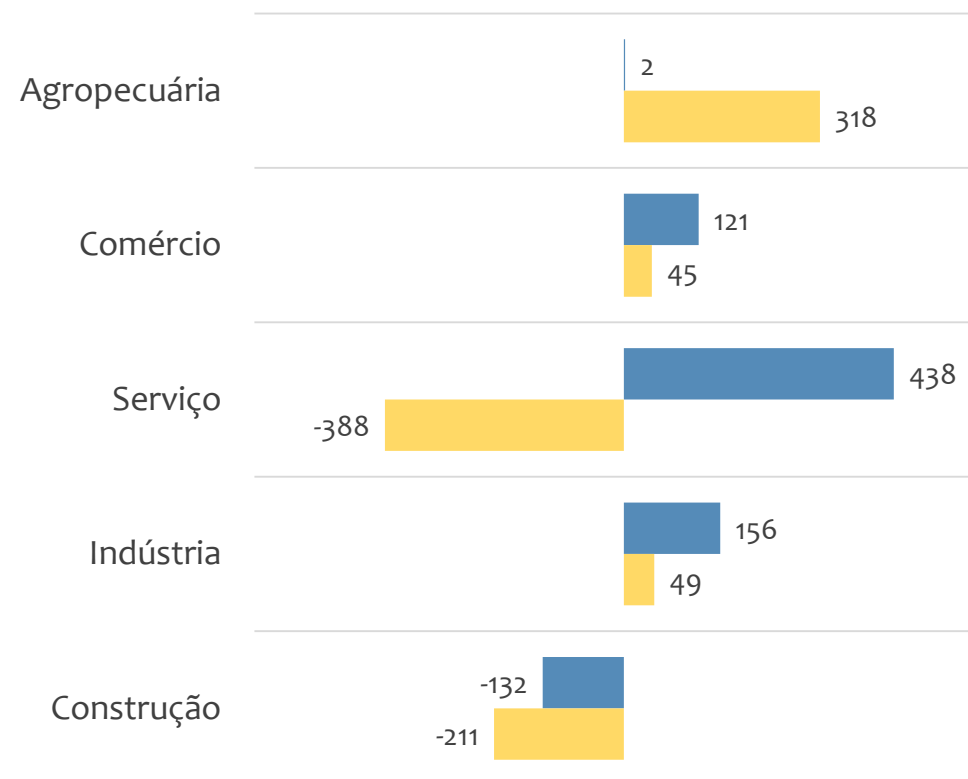
SALDO MENSAL E ACUMULADO NO ANO POR PORTE E SETOR

Saldo de empregos formais, UR IRECÊ por PORTE e SETOR

Resultado MENSAL | Jun/25



Resultado ACUMULADO | Jan a Jun/25



■ MGE

■ MPE



Admissões, desligamentos e saldo de empregos, UR IRECÊ, Ranking de SALDO MENSAL MPE por ATIVIDADE

Atividade	RESULTADO MENSAL MPE			RESULTADO ANUAL Jan a Jun/25 MPE		
	Admissões	Demissões	Saldo	Admissões	Demissões	Saldo
Serviço de transporte de passageiros - locação de automóveis com motorista	53	0	53	167	0	167
Comércio varejista de mercadorias em geral, com predominância de produtos alimentícios - minimercados, mercearias e armazéns	68	34	34	197	167	30
Serviços de comunicação multimídia - SCM	22	9	13	49	30	19
VERIFICAR	0	0	0	0	0	0
VERIFICAR	0	0	0	0	0	0
Transmissão de energia elétrica	13	1	12	59	3	56
VERIFICAR	0	0	0	0	0	0
Outras obras de engenharia civil não especificadas anteriormente	20	9	11	42	13	29
Serviços combinados de escritório e apoio administrativo	12	4	8	31	9	22



Admissões, desligamentos e saldo de empregos, UR IRECÊ, Ranking de SALDO ANUAL MPE por ATIVIDADE

Atividade	RESULTADO MENSAL MPE			RESULTADO ANUAL Jan a Jun/25 MPE		
	Admissões	Demissões	Saldo	Admissões	Demissões	Saldo
Serviço de transporte de passageiros - locação de automóveis com motorista	53	0	53	167	0	167
Serviços de engenharia	6	8	-2	100	18	82
Transmissão de energia elétrica	13	1	12	59	3	56
Transporte rodoviário coletivo de passageiros, sob regime de fretamento, intermunicipal, interestadual e internacional	0	0	0	39	1	38
Comércio varejista de mercadorias em geral, com predominância de produtos alimentícios - minimercados, mercearias e armazéns	68	34	34	197	167	30
Outras obras de engenharia civil não especificadas anteriormente	20	9	11	42	13	29
Coleta de resíduos não perigosos	8	8	0	67	39	28
Transporte rodoviário de carga, exceto produtos perigosos e mudanças, intermunicipal, interestadual e internacional	20	17	3	97	72	25
Atividades de condicionamento físico	13	1	12	27	3	24



Ranking de SALDO MENSAL MPE por SETOR e ATIVIDADE, UR IRECÊ

AGROPECUÁRIA	Saldo Mensal MPE
Cultivo de soja	2
Cultivo de uva	2
Cultivo de frutas de lavoura permanente não especificadas anteriormente	0
Horticultura, exceto morango	0
Criação de bovinos para corte	0
Cultivo de maracujá	0
Cultivo de batata-inglesa	0
Atividades de apoio à agricultura não especificadas anteriormente	0
Apicultura	0

INDÚSTRIA	Saldo Mensal MPE
Transmissão de energia elétrica	12
Fabricação de outros produtos alimentícios não especificados anteriormente	5
Fabricação de artefatos de cerâmica e barro cozido para uso na construção, exceto azulejos e pisos	4
Fabricação de esquadrias de metal	2
Fabricação de produtos de padaria e confeitaria com predominância de produção própria	2
Extração de granito e beneficiamento associado	1
Impressão de material para outros usos	1
Fabricação de adubos e fertilizantes organo-minerais	1
Captação, tratamento e distribuição de água	1



Ranking de SALDO MENSAL MPE por SETOR e ATIVIDADE, UR IRECÊ

COMÉRCIO	Saldo Mensal MPE
Comércio varejista de mercadorias em geral, com predominância de produtos alimentícios - minimercados, mercearias e armazéns	34
Comércio varejista de hortifrutigranjeiros	13
Comércio varejista de móveis	7
Comércio atacadista de cerveja, chope e refrigerante	6
Comércio varejista de artigos do vestuário e acessórios	6
Comércio varejista de mercadorias em geral, com predominância de produtos alimentícios - supermercados	6
Comércio varejista de artigos de óptica	5
Comércio varejista de calçados	5
Comércio varejista de bicicletas e triciclos, peças e acessórios	4

SERVIÇO	Saldo Mensal MPE
Serviço de transporte de passageiros - locação de automóveis com motorista	53
Serviços de comunicação multimídia - SCM	13
Outras atividades profissionais, científicas e técnicas não especificadas anteriormente	13
Atividades de condicionamento físico	12
Serviços combinados de escritório e apoio administrativo	8
Outras atividades de ensino não especificadas anteriormente	5
Transporte rodoviário de carga, exceto produtos perigosos e mudanças, intermunicipal, interestadual e internacional	3
Imunização e controle de pragas urbanas	3
Transporte rodoviário de produtos perigosos	3



Ranking de SALDO MENSAL MPE por SETOR e ATIVIDADE, UR IRECÊ

CONSTRUÇÃO	Saldo Mensal MPE
Outras obras de engenharia civil não especificadas anteriormente	11
Construção de edifícios	1
Obras de terraplenagem	1
Obras de urbanização - ruas, praças e calçadas	0
Instalação e manutenção de sistemas centrais de ar condicionado, de ventilação e refrigeração	0
Administração de obras	0
Aplicação de revestimentos e de resinas em interiores e exteriores	0
Construção de estações e redes de telecomunicações	0
Construção de instalações esportivas e recreativas	0

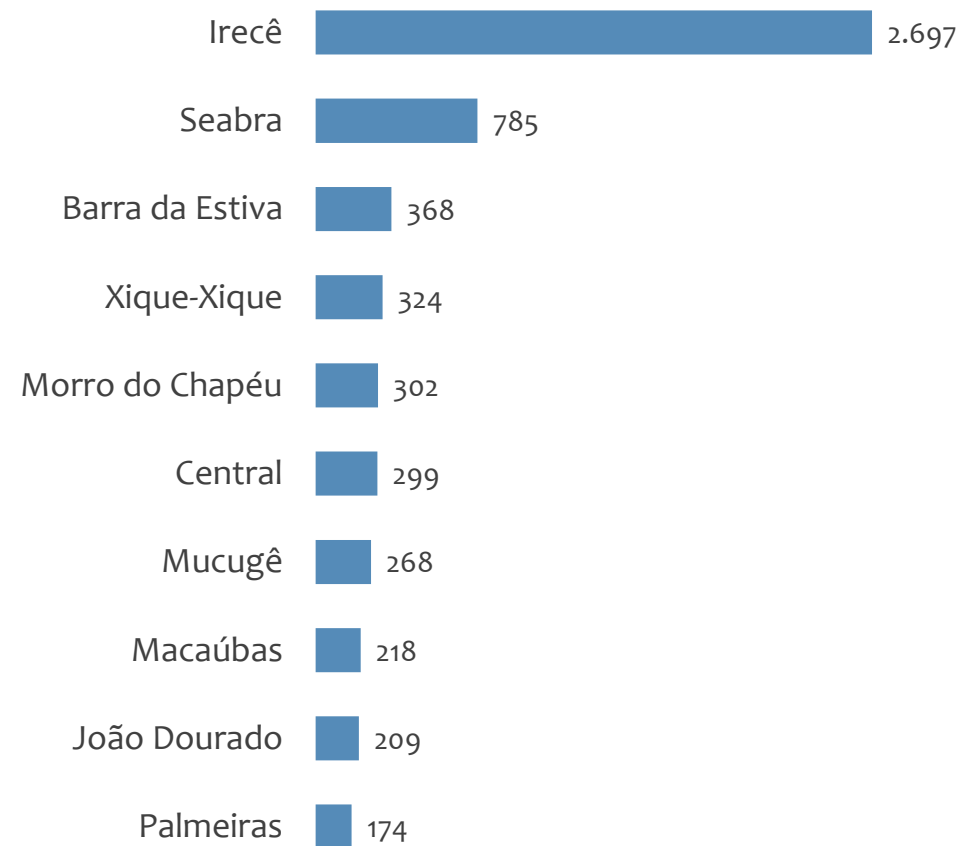


Saldo MPE de empregos formais, UR IRECÊ, Ranking de SALDO MPE por MUNICÍPIO

Resultado MENSAL | Jun/25



Resultado ACUMULADO | Jan a Jun/25



UNIDADE REGIONAL TEIXEIRA DE FREITAS

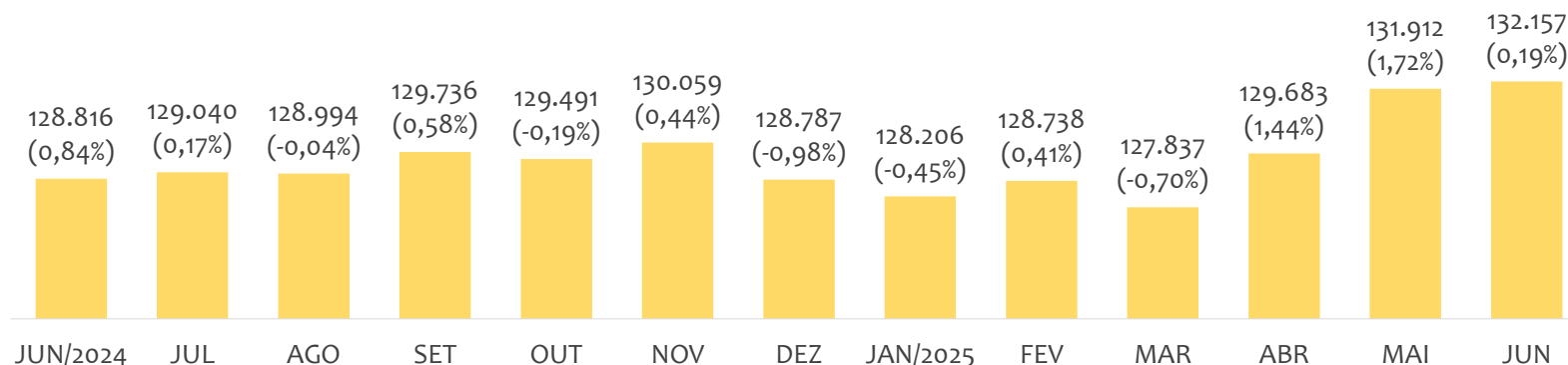
ESTATÍSTICAS MENSAS DO EMPREGO FORMAL

EMPREGO FORMAL | UR TEIXEIRA DE FREITAS

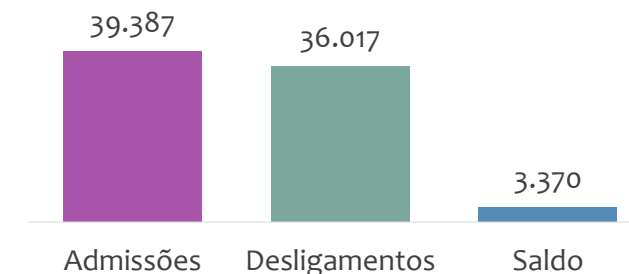
ESTOQUE MENSAL, ADMISSÕES, DESLIGAMENTOS E SALDOS MENSUAIS E ACUMULADO

Junho
2025

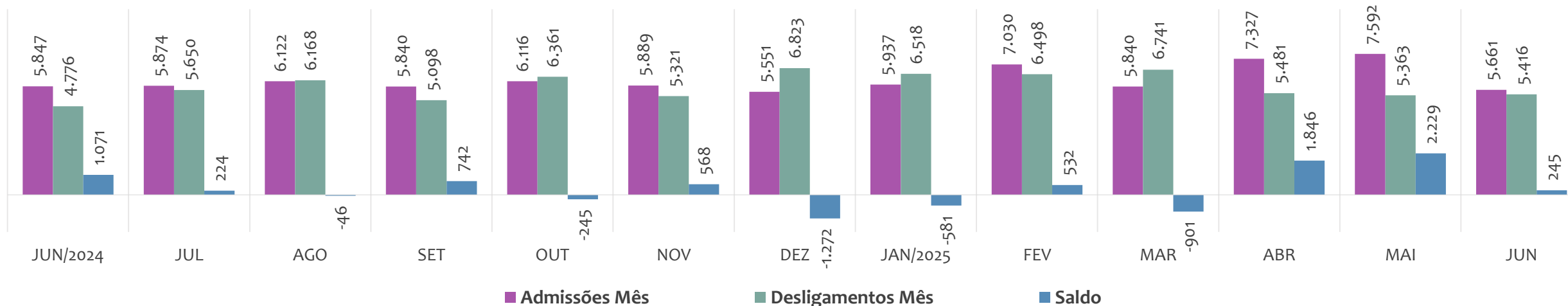
Estoque de empregos e variação relativa em relação ao mês anterior, ÚLTIMOS 13 MESES



Admissões, desligamentos e saldo de empregos formais, ACUMULADO 2025



Admissões, desligamentos e saldo de empregos formais, ÚLTIMOS 13 MESES



EMPREGO FORMAL | UNIDADE REGIONAL TEIXEIRA DE FREITAS

ESTOQUE ATUAL, ADMISSÕES, DESLIGAMENTOS E SALDO ACUMULADOS NO ANO POR MUNICÍPIO

Junho
2025

ESTOQUE

RANKING 10 PRIMEIROS	
MUNICÍPIO	ESTOQUE
1º Porto Seguro	35.691
2º Teixeira de Freitas	26.587
3º Eunapolis	24.234
4º Mucuri	8.217
5º Itamaraju	6.447
6º Nova Vicosá	4.375
7º Santa Cruz Cabralia	4.347
8º Medeiros Neto	4.125
9º Prado	3.676
10º Itabela	3.637

RANKING 10 ÚLTIMOS	
MUNICÍPIO	ESTOQUE
12º Belmonte	1.474
13º Caravelas	1.351
14º Alcobaca	1.109
15º Itanhem	792
16º Guaratinga	765
17º Itapebi	752
18º Lajedao	738
19º Itagimirim	551
20º Jucuruçu	306
21º Vereda	291

ADMISSÕES

RANKING 10 PRIMEIROS	
MUNICÍPIO	ADMISSÕES
1º Porto Seguro	12.374
2º Eunapolis	6.747
3º Teixeira de Freitas	6.524
4º Mucuri	2.651
5º Santa Cruz Cabralia	1.896
6º Medeiros Neto	1.650
7º Itamaraju	1.641
8º Prado	1.126
9º Nova Vicosá	1.120
10º Itabela	799

RANKING 10 ÚLTIMOS	
MUNICÍPIO	ADMISSÕES
12º Caravelas	378
13º Belmonte	377
14º Alcobaca	375
15º Lajedao	324
16º Guaratinga	192
17º Itapebi	139
18º Itagimirim	111
19º Itanhem	99
20º Vereda	50
21º Jucuruçu	48

DESLIGAMENTOS

RANKING 10 PRIMEIROS	
MUNICÍPIO	DESLIGAMENTOS
1º Porto Seguro	13.130
2º Eunapolis	5.956
3º Teixeira de Freitas	5.921
4º Mucuri	2.421
5º Itamaraju	1.542
6º Nova Vicosá	1.251
7º Santa Cruz Cabralia	1.241
8º Prado	890
9º Medeiros Neto	653
10º Itabela	642

RANKING 10 ÚLTIMOS	
MUNICÍPIO	DESLIGAMENTOS
12º Itagimirim	403
13º Belmonte	377
14º Caravelas	314
15º Alcobaca	230
16º Itanhem	150
17º Guaratinga	144
18º Itapebi	131
19º Lajedao	88
20º Vereda	66
21º Jucuruçu	64

SALDO DE EMPREGOS

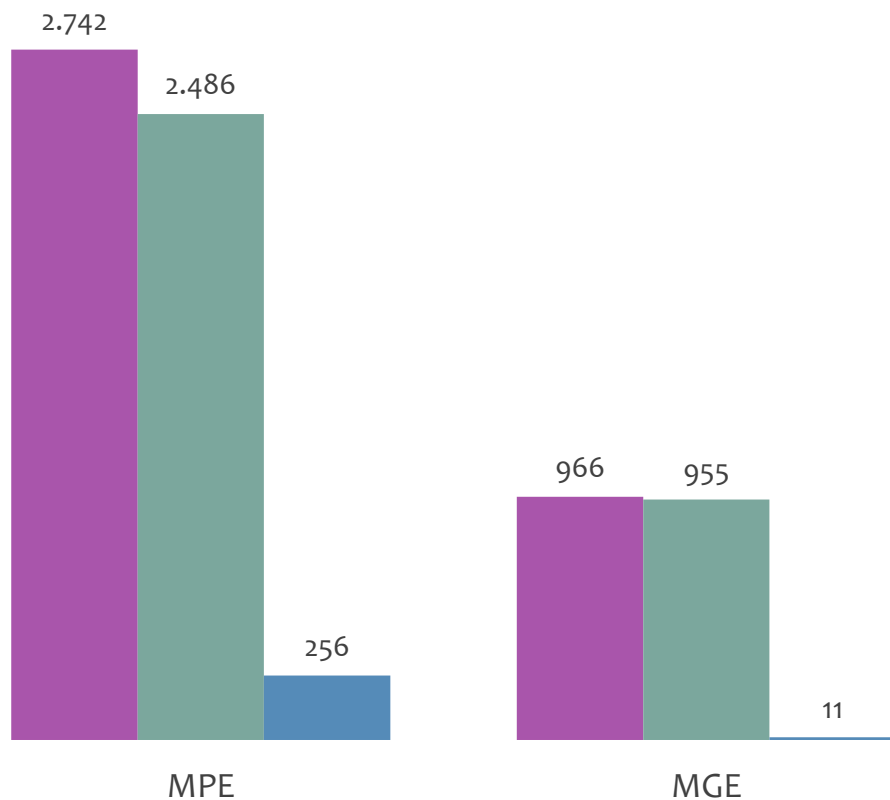
RANKING 10 PRIMEIROS	
MUNICÍPIO	SALDO
1º Medeiros Neto	997
2º Eunapolis	791
3º Santa Cruz Cabralia	655
4º Teixeira de Freitas	603
5º Ibirapua	363
6º Lajedao	236
7º Prado	236
8º Mucuri	230
9º Itabela	157
10º Alcobaca	145

RANKING 10 ÚLTIMOS	
MUNICÍPIO	SALDO
12º Caravelas	64
13º Guaratinga	48
14º Itapebi	8
15º Belmonte	0
16º Jucuruçu	-16
17º Vereda	-16
18º Itanhem	-51
19º Nova Vicosá	-131
20º Itagimirim	-292
21º Porto Seguro	-756

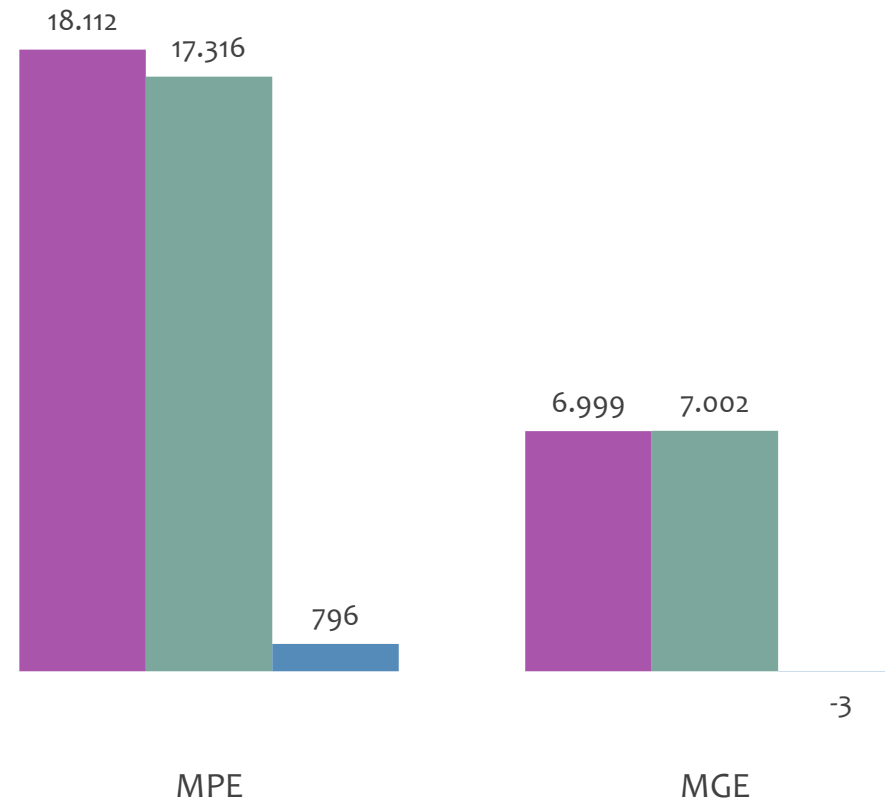


Admissões, desligamentos e saldo de empregos formais, UR TEIXEIRA DE FREITAS por PORTE

Resultado MENSAL | Jun/25



Resultado ACUMULADO | Jan a Jun/25

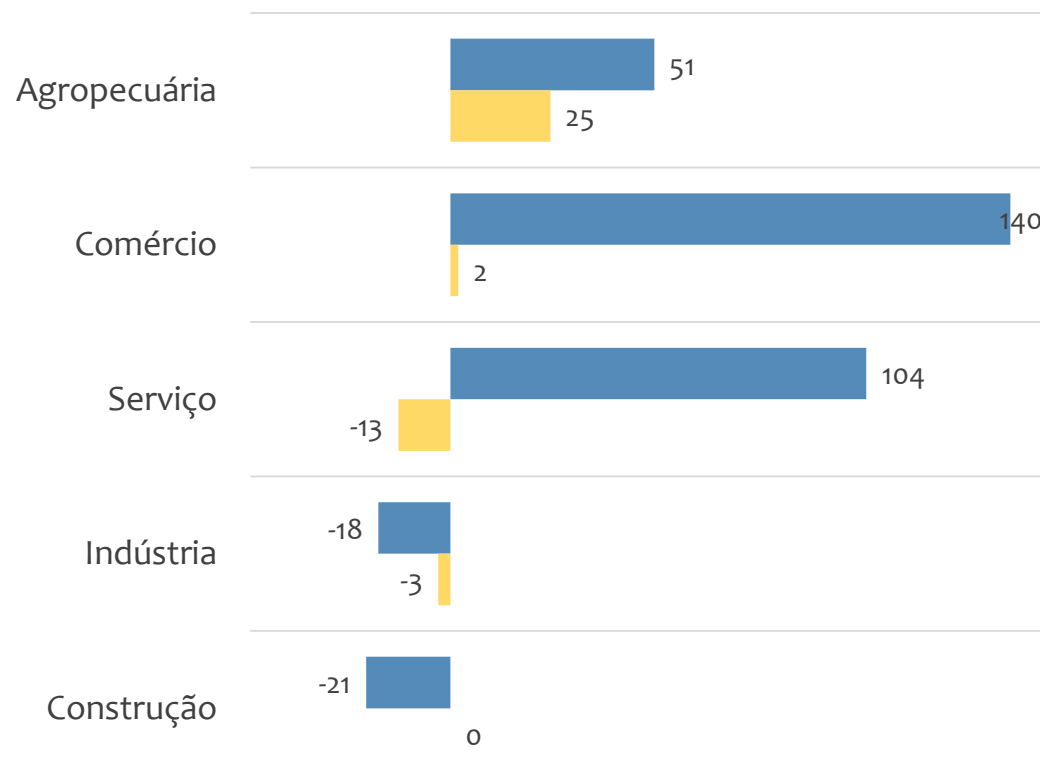


■ Admissões ■ Desligamentos ■ Saldo

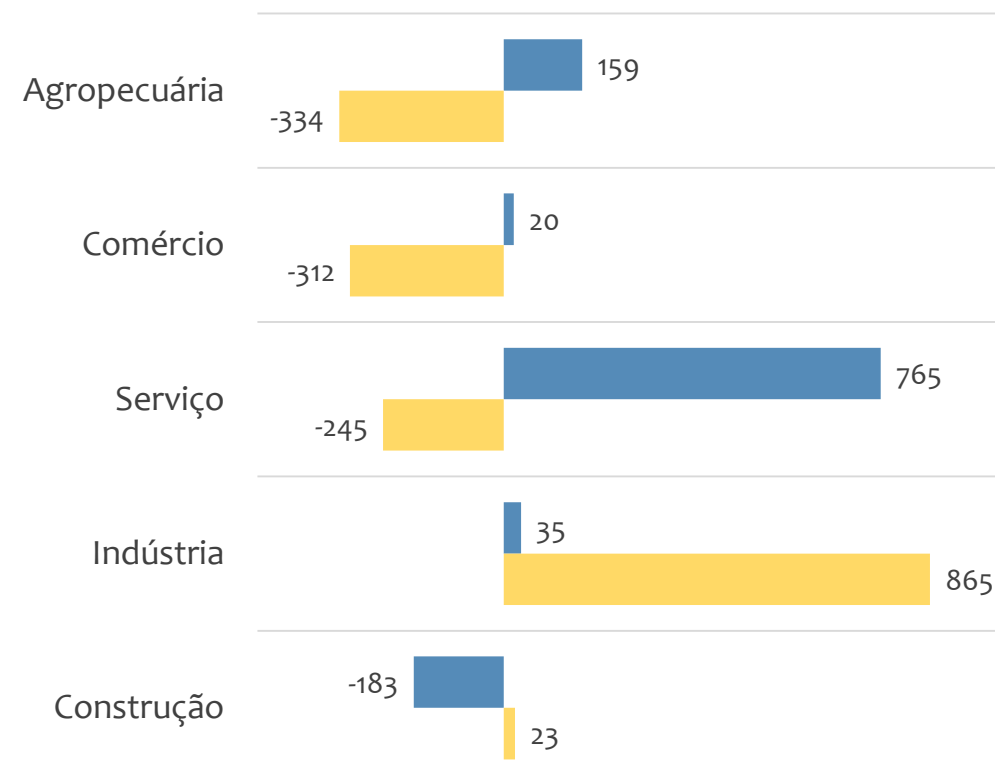


Saldo de empregos formais, UR TEIXEIRA DE FREITAS por PORTE e SETOR

Resultado MENSAL | Jun/25



Resultado ACUMULADO | Jan a Jun/25



■ MGE

■ MPE



EMPREGO FORMAL POR PORTE | UR TEIXEIRA DE FREITAS

ADMISSÕES, DESLIGAMENTOS E SALDO MENSAL E ACUMULADO NO ANO POR ATIVIDADE

Admissões, desligamentos e saldo de empregos, UR TEIXEIRA DE FREITAS, Ranking de SALDO MENSAL MPE por ATIVIDADE

Atividade	RESULTADO MENSAL MPE			RESULTADO ANUAL Jan a Jun/25 MPE		
	Admissões	Demissões	Saldo	Admissões	Demissões	Saldo
Comércio varejista de combustíveis para veículos automotores	67	42	25	337	306	31
Comércio varejista de materiais de construção em geral	85	65	20	422	416	6
VERIFICAR	0	0	0	0	0	0
Serviços combinados de escritório e apoio administrativo	50	32	18	229	186	43
Agências de viagens	21	4	17	89	75	14
VERIFICAR	0	0	0	0	0	0
Manutenção e reparação de outras máquinas e equipamentos para usos industriais não especificados anteriormente	25	9	16	270	262	8
Comércio varejista de mercadorias em geral, com predominância de produtos alimentícios - supermercados	87	73	14	459	492	-33
Padaria e confeitaria com predominância de revenda	47	34	13	244	254	-10



EMPREGO FORMAL POR PORTE | UR TEIXEIRA DE FREITAS

ADMISSÕES, DESLIGAMENTOS E SALDO MENSAL E ACUMULADO NO ANO POR ATIVIDADE

Admissões, desligamentos e saldo de empregos, UR TEIXEIRA DE FREITAS, Ranking de SALDO ANUAL MPE por ATIVIDADE

Atividade	RESULTADO MENSAL MPE			RESULTADO ANUAL Jan a Jun/25 MPE		
	Admissões	Demissões	Saldo	Admissões	Demissões	Saldo
Terminais rodoviários e ferroviários	11	28	-17	197	51	146
Locação de automóveis sem condutor	6	7	-1	155	51	104
Aluguel de máquinas e equipamentos para construção sem operador, exceto andaimes	13	10	3	146	47	99
Outras obras de engenharia civil não especificadas anteriormente	17	26	-9	203	117	86
Ensino fundamental	11	11	0	155	90	65
Transporte rodoviário de carga, exceto produtos perigosos e mudanças, municipal	17	17	0	240	193	47
Atividades de atendimento hospitalar, exceto pronto-socorro e unidades para atendimento a urgências	7	5	2	85	40	45
Serviços combinados de escritório e apoio administrativo	50	32	18	229	186	43
Transporte rodoviário de carga, exceto produtos perigosos e mudanças, intermunicipal, interestadual e internacional	44	43	1	250	208	42



Ranking de SALDO MENSAL MPE por SETOR e ATIVIDADE, UR TEIXEIRA DE FREITAS

AGROPECUÁRIA	Saldo Mensal MPE
Cultivo de café	12
Extração de madeira em florestas plantadas	9
Criação de bovinos para corte	8
Atividades de apoio à produção florestal	8
Cultivo de mudas em viveiros florestais	6
Cultivo de eucalipto	5
Atividades de pós-colheita	4
Horticultura, exceto morango	4
Atividades de apoio à agricultura não especificadas anteriormente	2

INDÚSTRIA	Saldo Mensal MPE
Manutenção e reparação de outras máquinas e equipamentos para usos industriais não especificados anteriormente	16
Confecção de roupas profissionais, exceto sob medida	5
Fabricação de produtos de padaria e confeitaria com predominância de produção própria	4
Usinas de compostagem	4
Fabricação de laticínios	3
Preparação do leite	2
Fabricação de produtos derivados do cacau e de chocolates	2
Fabricação de águas envasadas	2
Fabricação de artefatos de tanoaria e de embalagens de madeira	2



Ranking de SALDO MENSAL MPE por SETOR e ATIVIDADE, UR TEIXEIRA DE FREITAS

COMÉRCIO	Saldo Mensal MPE
Comércio varejista de combustíveis para veículos automotores	25
Comércio varejista de materiais de construção em geral	20
Comércio varejista de artigos do vestuário e acessórios	20
Comércio varejista de mercadorias em geral, com predominância de produtos alimentícios - supermercados	14
Padaria e confeitaria com predominância de revenda	13
Comércio varejista de carnes - açougues	8
Lojas de variedades, exceto lojas de departamentos ou magazines	8
Comércio varejista de material elétrico	8
Comércio varejista de suvenires, bijuterias e artesanatos	7

SERVIÇO	Saldo Mensal MPE
Serviços combinados de escritório e apoio administrativo	18
Agências de viagens	17
Transporte aéreo de passageiros regular	13
Atividade odontológica	12
Atividades de contabilidade	12
Educação infantil - pré-escola	11
Condomínios prediais	10
Atividades auxiliares dos transportes aéreos, exceto operação dos aeroportos e campos de aterrissagem	10
Outras atividades de serviços prestados principalmente às empresas não especificadas anteriormente	10



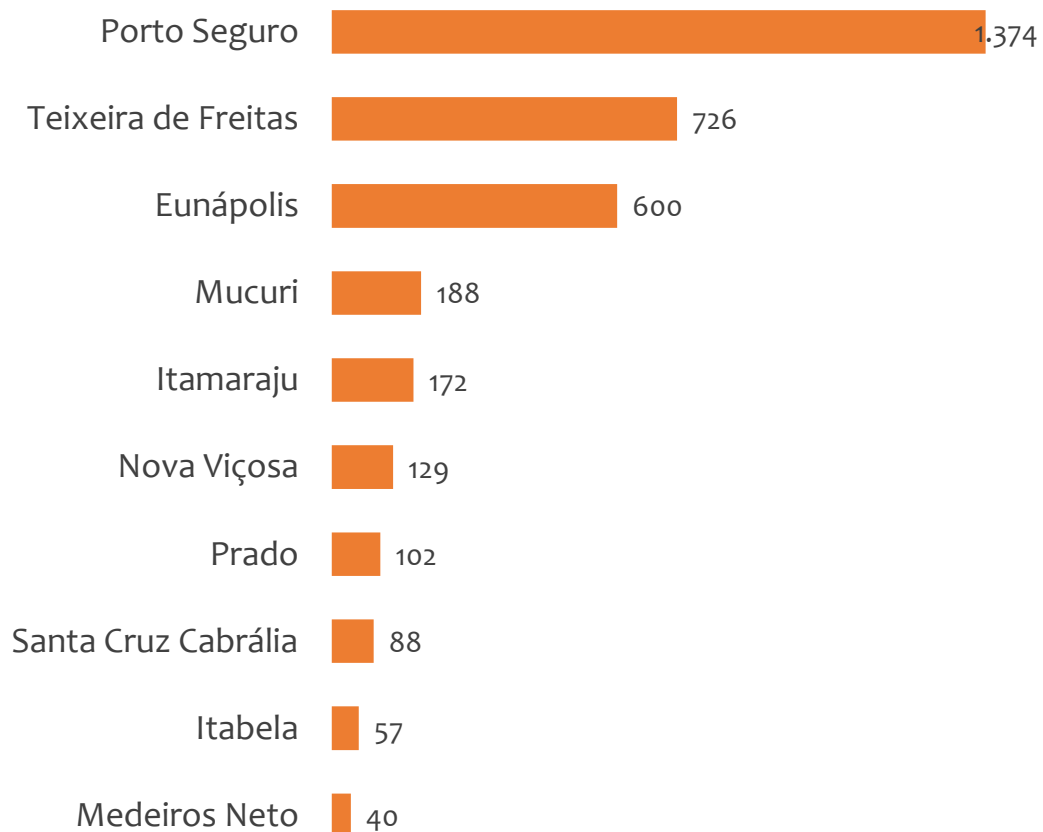
Ranking de SALDO MENSAL MPE por SETOR e ATIVIDADE, UR TEIXEIRA DE FREITAS

CONSTRUÇÃO	Saldo Mensal MPE
Outras obras de instalações em construções não especificadas anteriormente	17
Instalação e manutenção de sistemas centrais de ar condicionado, de ventilação e refrigeração	6
Construção de redes de abastecimento de água, coleta de esgoto e construções correlatas, exceto obras de irrigação	3
Obras de urbanização - ruas, praças e calçadas	3
Obras de alvenaria	1
Obras de terraplenagem	1
Perfuração e construção de poços de água	1
Serviços de preparação do terreno não especificados anteriormente	0
Construção de estações e redes de telecomunicações	0

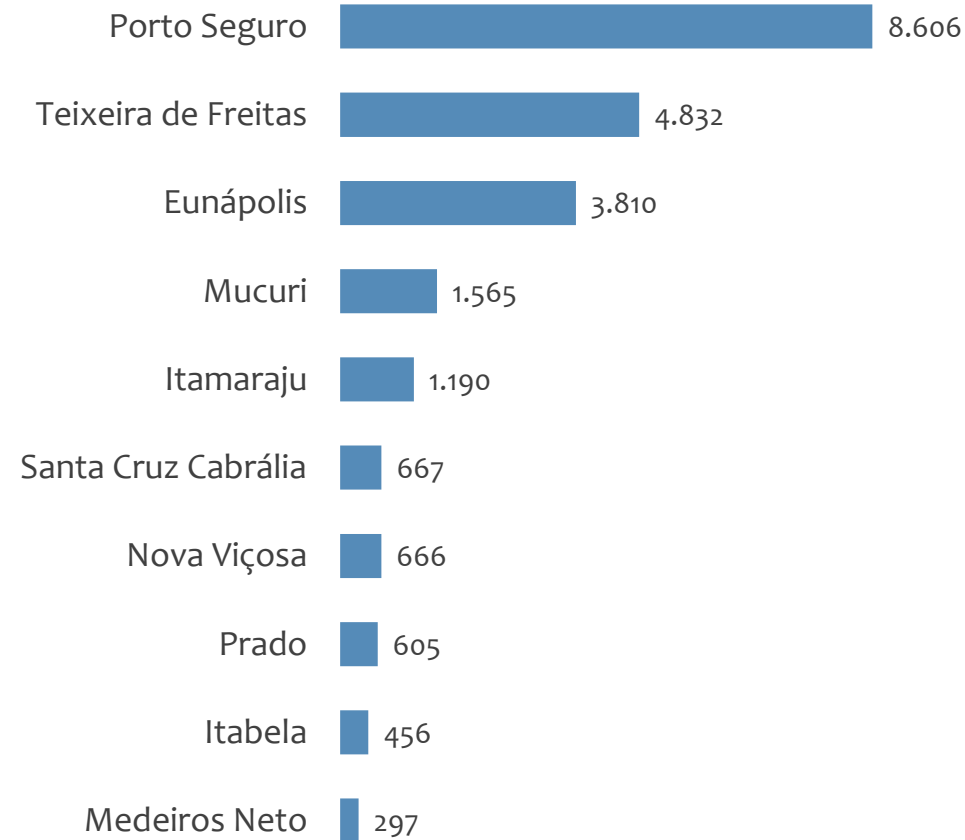


Saldo MPE de empregos formais, UR TEIXEIRA DE FREITAS, Ranking de SALDO MPE por MUNICÍPIO

Resultado MENSAL | Jun/25



Resultado ACUMULADO | Jan a Jun/25



UNIDADE REGIONAL VITÓRIA DA CONQUISTA

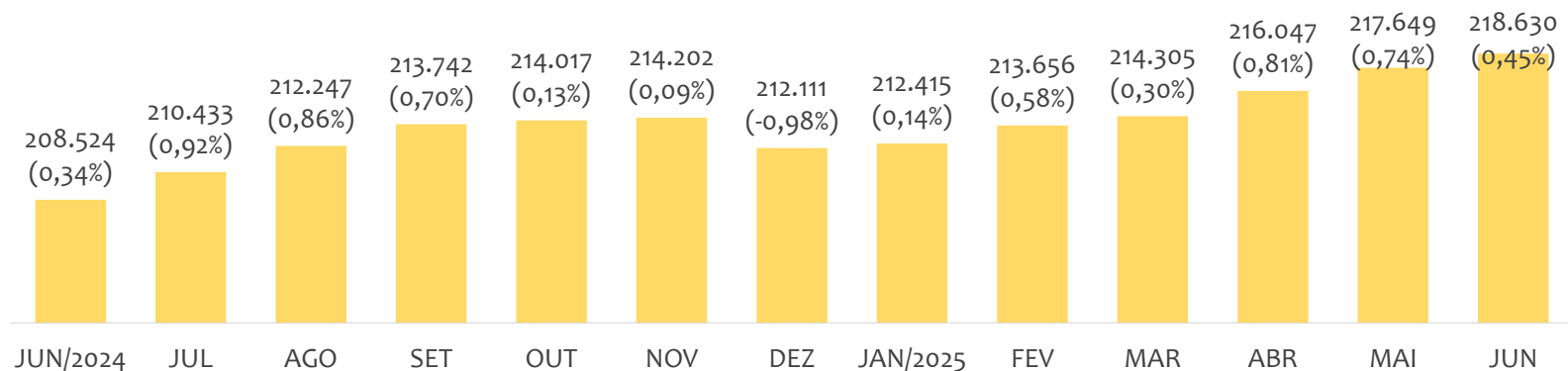
ESTATÍSTICAS MENSAS DO EMPREGO FORMAL

EMPREGO FORMAL | UR VITÓRIA DA CONQUISTA

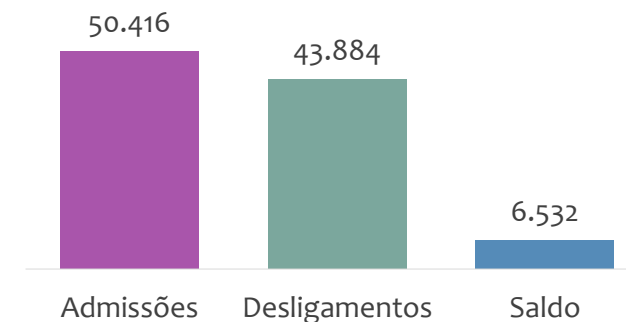
ESTOQUE MENSAL, ADMISSÕES, DESLIGAMENTOS E SALDOS MENCIAIS E ACUMULADO

Junho
2025

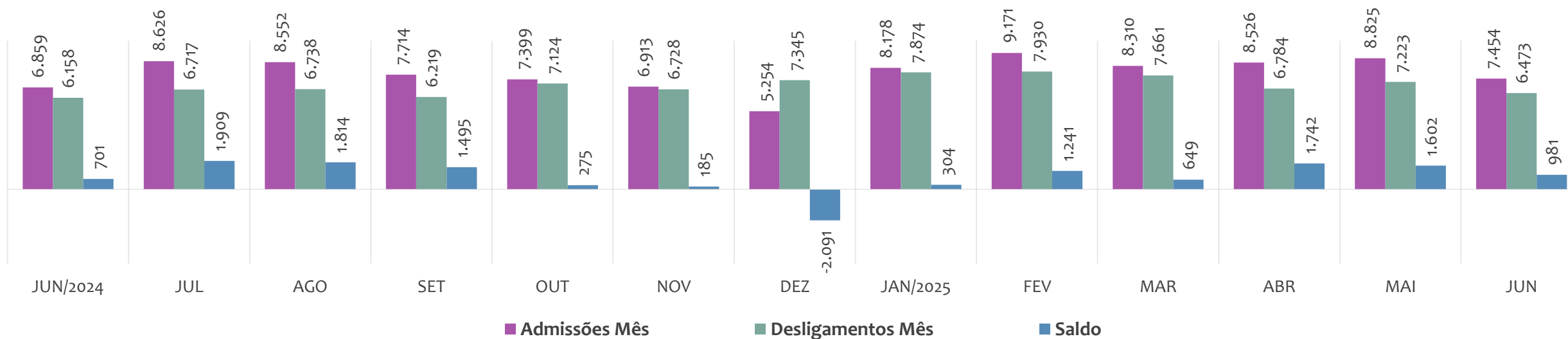
Estoque de empregos e variação relativa em relação ao mês anterior, ÚLTIMOS 13 MESES



Admissões, desligamentos e saldo de empregos formais, ACUMULADO 2025



Admissões, desligamentos e saldo de empregos formais, ÚLTIMOS 13 MESES



EMPREGO FORMAL | UNIDADE REGIONAL VITÓRIA DA CONQUISTA

ESTOQUE ATUAL, ADMISSÕES, DESLIGAMENTOS E SALDO ACUMULADOS NO ANO POR MUNICÍPIO

Junho
2025

ESTOQUE

RANKING 10 PRIMEIROS	
MUNICÍPIO	ESTOQUE
1º Vitória da Conquista	83.019
2º Jequie	24.554
3º Itapetinga	17.109
4º Brumado	13.647
5º Guanambi	12.795
6º Caetite	5.254
7º Ipiau	5.248
8º Cacule	3.696
9º Itambe	3.492
10º Pocos	3.230

RANKING 10 ÚLTIMOS	
MUNICÍPIO	ESTOQUE
74º Sebastiao Laranjeira:	136
75º Nova Ibia	129
76º Lajedo do Tabocal	111
77º Apuarema	110
78º Maetinga	108
79º Contendas do Sincor	107
80º Piripa	106
81º Cravolandia	98
82º Guajeru	92
83º Planaltino	72

ADMISSÕES

RANKING 10 PRIMEIROS	
MUNICÍPIO	ADMISSÕES
1º Vitória da Conquista	21.631
2º Jequie	4.853
3º Itapetinga	3.599
4º Brumado	3.533
5º Guanambi	2.752
6º Caetite	1.339
7º Ipiau	1.310
8º Barra do Choca	1.068
9º Cacule	608
10º Pocos	557

RANKING 10 ÚLTIMOS	
MUNICÍPIO	ADMISSÕES
74º Cravolandia	21
75º Itamari	21
76º Rio do Antonio	21
77º Caetanos	19
78º Piripa	17
79º Contendas do Sincor	16
80º Guajeru	12
81º Presidente Janio Qu:	12
82º Planaltino	8
83º Bom Jesus da Serra	7

DESLIGAMENTOS

RANKING 10 PRIMEIROS	
MUNICÍPIO	DESLIGAMENTOS
1º Vitória da Conquista	19.357
2º Jequie	4.457
3º Brumado	3.357
4º Itapetinga	2.785
5º Guanambi	2.331
6º Caetite	1.162
7º Ipiau	1.072
8º Barra do Choca	654
9º Urandi	635
10º Cacule	503

RANKING 10 ÚLTIMOS	
MUNICÍPIO	DESLIGAMENTOS
74º Caraibas	23
75º Sebastiao Laranjeira:	22
76º Contendas do Sincor	21
77º Cravolandia	21
78º Nova Itarana	20
79º Planaltino	18
80º Itamari	17
81º Bom Jesus da Serra	15
82º Piripa	11
83º Guajeru	9

SALDO DE EMPREGOS

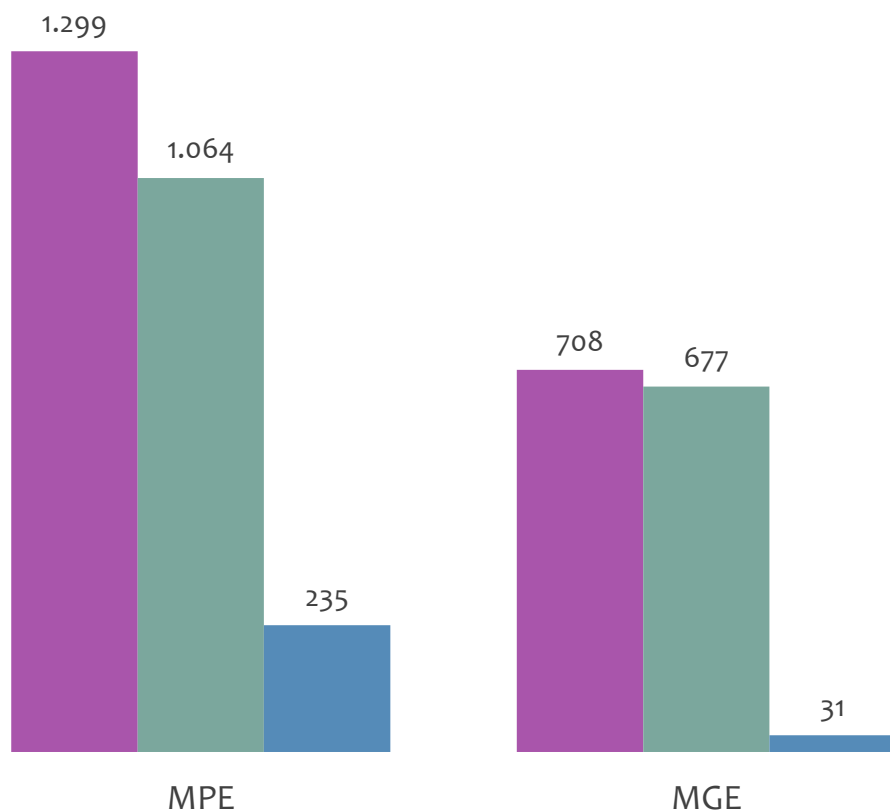
RANKING 10 PRIMEIROS	
MUNICÍPIO	SALDO
1º Vitória da Conquista	2.274
2º Itapetinga	814
3º Guanambi	421
4º Barra do Choca	414
5º Jequie	396
6º Lafaiete Coutinho	327
7º Ibirataia	266
8º Ipiau	238
9º Gongogi	193
10º Caetite	177

RANKING 10 ÚLTIMOS	
MUNICÍPIO	SALDO
74º Iramaia	-9
75º Caetanos	-10
76º Planaltino	-10
77º Licinio de Almeida	-14
78º Tanque Novo	-15
79º Presidente Janio Qu:	-16
80º Ibicui	-43
81º Mortugaba	-43
82º Candido Sales	-44
83º Urandi	-529

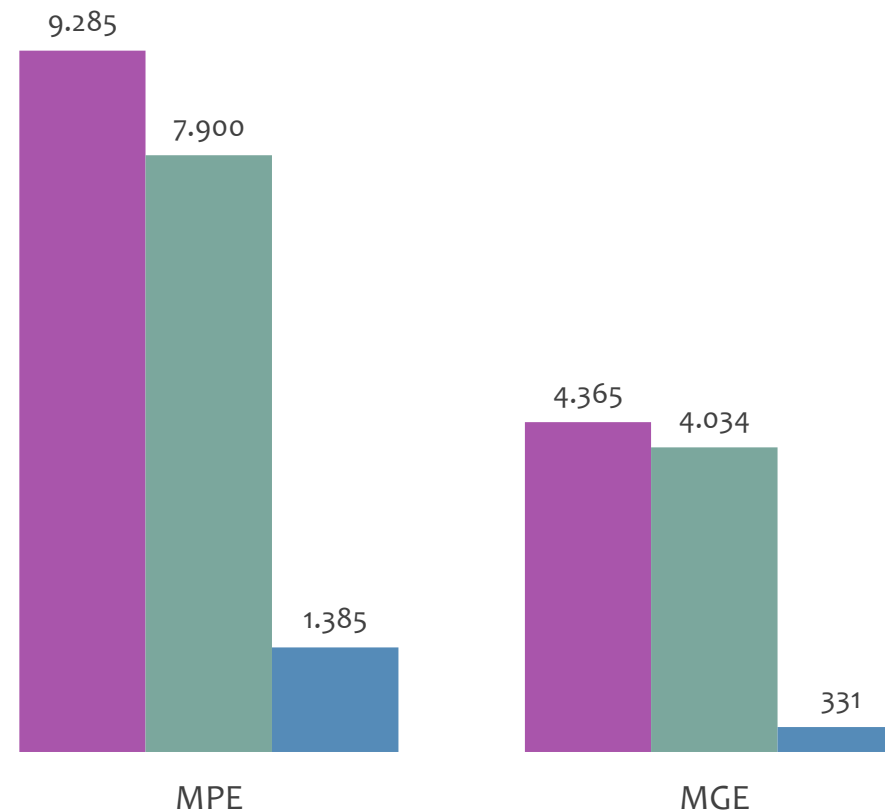


Admissões, desligamentos e saldo de empregos formais, UR VITÓRIA DA CONQUISTA por PORTE

Resultado MENSAL | Jun/25



Resultado ACUMULADO | Jan a Jun/25

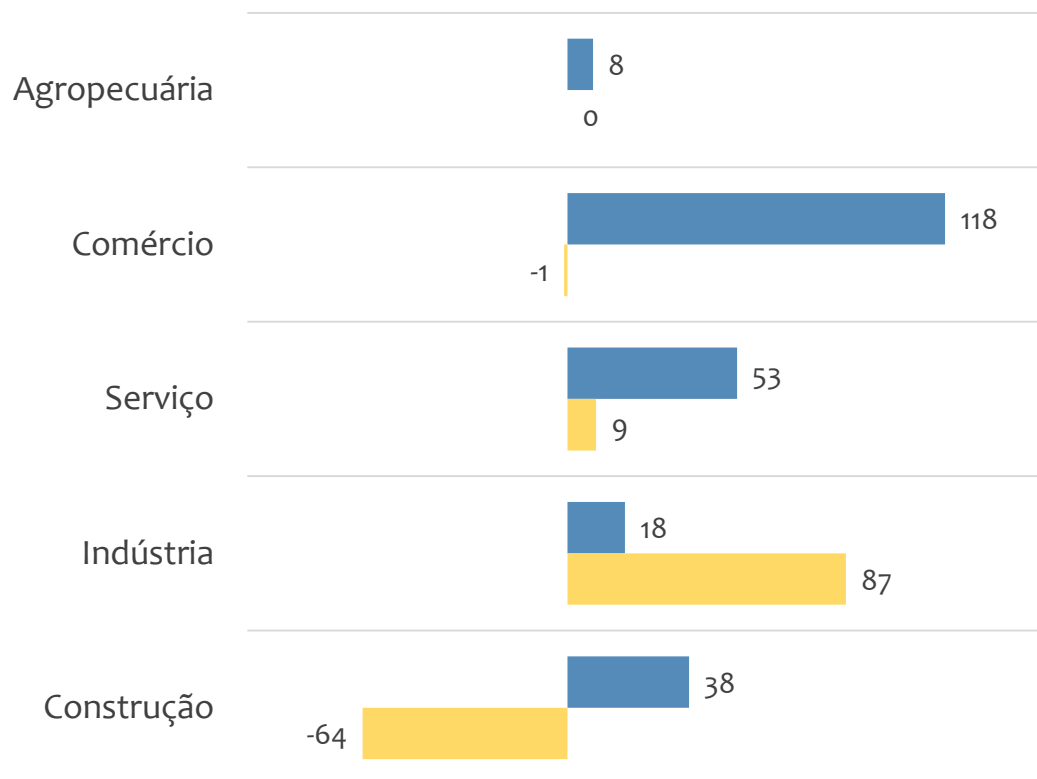


■ Admissões ■ Desligamentos ■ Saldo

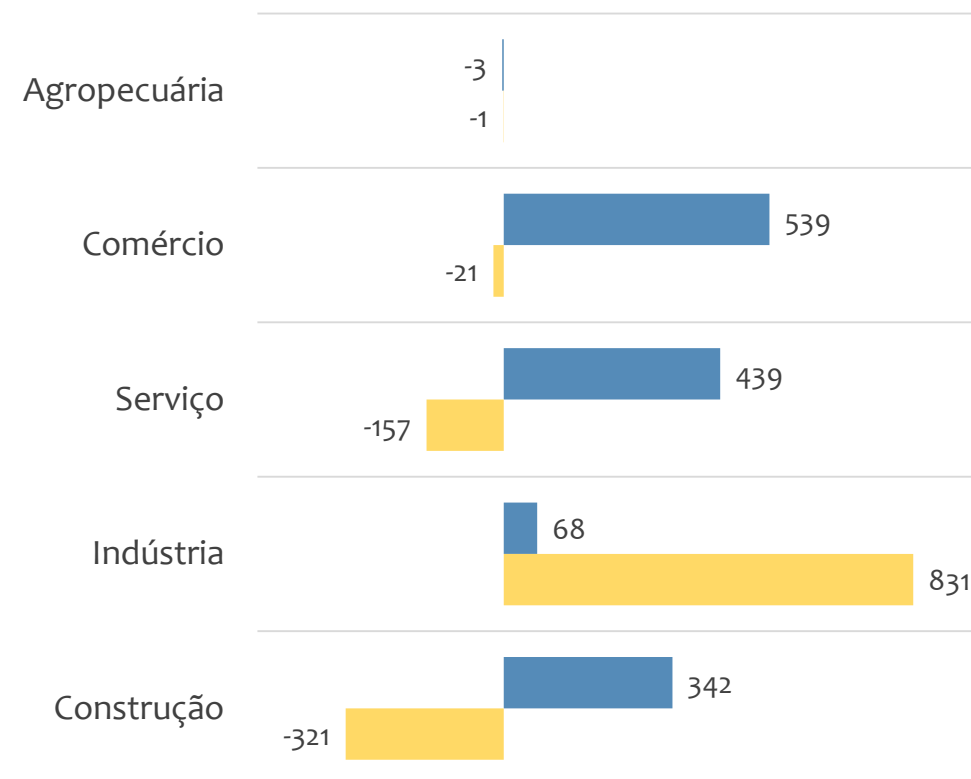


Saldo de empregos formais, UR VITÓRIA DA CONQUISTA por PORTE e SETOR

Resultado MENSAL | Jun/25



Resultado ACUMULADO | Jan a Jun/25



MGE

MPE



EMPREGO FORMAL POR PORTE | UR VITÓRIA DA CONQUISTA

ADMISSÕES, DESLIGAMENTOS E SALDO MENSAL E ACUMULADO NO ANO POR ATIVIDADE

Admissões, desligamentos e saldo de empregos, UR VITÓRIA DA CONQUISTA, Ranking de SALDO MENSAL MPE por ATIVIDADE

Atividade	RESULTADO MENSAL MPE			RESULTADO ANUAL Jan a Jun/25 MPE		
	Admissões	Demissões	Saldo	Admissões	Demissões	Saldo
Construção de rodovias e ferrovias	38	9	29	198	35	163
Manutenção de redes de distribuição de energia elétrica	25	2	23	117	60	57
Fabricação de partes para calçados, de qualquer material	26	5	21	51	25	26
Comércio varejista de mercadorias em geral, com predominância de produtos alimentícios - supermercados	48	30	18	185	186	-1
Construção de edifícios	94	78	16	647	550	97
VERIFICAR	0	0	0	0	0	0
Comércio varejista de materiais de construção em geral	30	15	15	189	169	20
Comércio varejista de combustíveis para veículos automotores	25	12	13	169	152	17
Construção de redes de abastecimento de água, coleta de esgoto e construções correlatas, exceto obras de irrigação	23	12	11	134	60	74



EMPREGO FORMAL POR PORTE | UR VITÓRIA DA CONQUISTA

ADMISSÕES, DESLIGAMENTOS E SALDO MENSAL E ACUMULADO NO ANO POR ATIVIDADE

Admissões, desligamentos e saldo de empregos, UR VITÓRIA DA CONQUISTA, Ranking de SALDO ANUAL MPE por ATIVIDADE

Atividade	RESULTADO MENSAL MPE			RESULTADO ANUAL Jan a Jun/25 MPE		
	Admissões	Demissões	Saldo	Admissões	Demissões	Saldo
Comércio varejista de material elétrico	4	9	-5	294	77	217
Construção de rodovias e ferrovias	38	9	29	198	35	163
Comércio atacadista de cerveja, chope e refrigerante	20	14	6	169	55	114
Atividades de limpeza não especificadas anteriormente	1	3	-2	140	39	101
Construção de edifícios	94	78	16	647	550	97
Obras de terraplenagem	23	24	-1	165	72	93
Fornecimento de alimentos preparados preponderantemente para empresas	14	10	4	167	89	78
Construção de redes de abastecimento de água, coleta de esgoto e construções correlatas, exceto obras de irrigação	23	12	11	134	60	74
Manutenção de redes de distribuição de energia elétrica	25	2	23	117	60	57



Ranking de SALDO MENSAL MPE por SETOR e ATIVIDADE, UR VITÓRIA DA CONQUISTA

AGROPECUÁRIA	Saldo Mensal MPE
Horticultura, exceto morango	7
Produção de ovos	2
Serviço de poda de árvores para lavouras	2
Cultivo de café	1
Criação de bovinos para corte	0
Criação de frangos para corte	0
Cultivo de eucalipto	0
Criação de ovinos, inclusive para produção de lã	0
Criação de caprinos	0

INDÚSTRIA	Saldo Mensal MPE
Fabricação de partes para calçados, de qualquer material	21
Fabricação de óleos vegetais em bruto, exceto óleo de milho	16
Preparação de subprodutos do abate	7
Produção de artefatos estampados de metal	7
Aparelhamento de placas e execução de trabalhos em mármore, granito, ardósia e outras pedras	5
Fabricação de artefatos de cimento para uso na construção	4
Impressão de material para uso publicitário	4
Fabricação de calçados de material sintético	4
Extração de areia, cascalho ou pedregulho e beneficiamento associado	3



Ranking de SALDO MENSAL MPE por SETOR e ATIVIDADE, UR VITÓRIA DA CONQUISTA

COMÉRCIO	Saldo Mensal MPE
Comércio varejista de mercadorias em geral, com predominância de produtos alimentícios - supermercados	18
Comércio varejista de materiais de construção em geral	15
Comércio varejista de combustíveis para veículos automotores	13
Comércio varejista especializado de eletrodomésticos e equipamentos de áudio e vídeo	10
Comércio varejista de produtos alimentícios em geral ou especializado em produtos alimentícios não especificados anteriormente	9
Comércio varejista de calçados	9
Comércio atacadista de produtos alimentícios em geral	8
Comércio atacadista de cosméticos e produtos de perfumaria	7
Lojas de departamentos ou magazines, exceto lojas francas (Duty free)	7

SERVIÇO	Saldo Mensal MPE
Atividade odontológica	10
Atividades de vigilância e segurança privada	9
Carga e descarga	7
Transporte rodoviário de carga, exceto produtos perigosos e mudanças, intermunicipal, interestadual e internacional	6
Outras atividades de serviços prestados principalmente às empresas não especificadas anteriormente	6
Limpeza em prédios e em domicílios	5
Serviços de organização de feiras, congressos, exposições e festas	4
Seleção e agenciamento de mão de obra	4
Transporte escolar	4



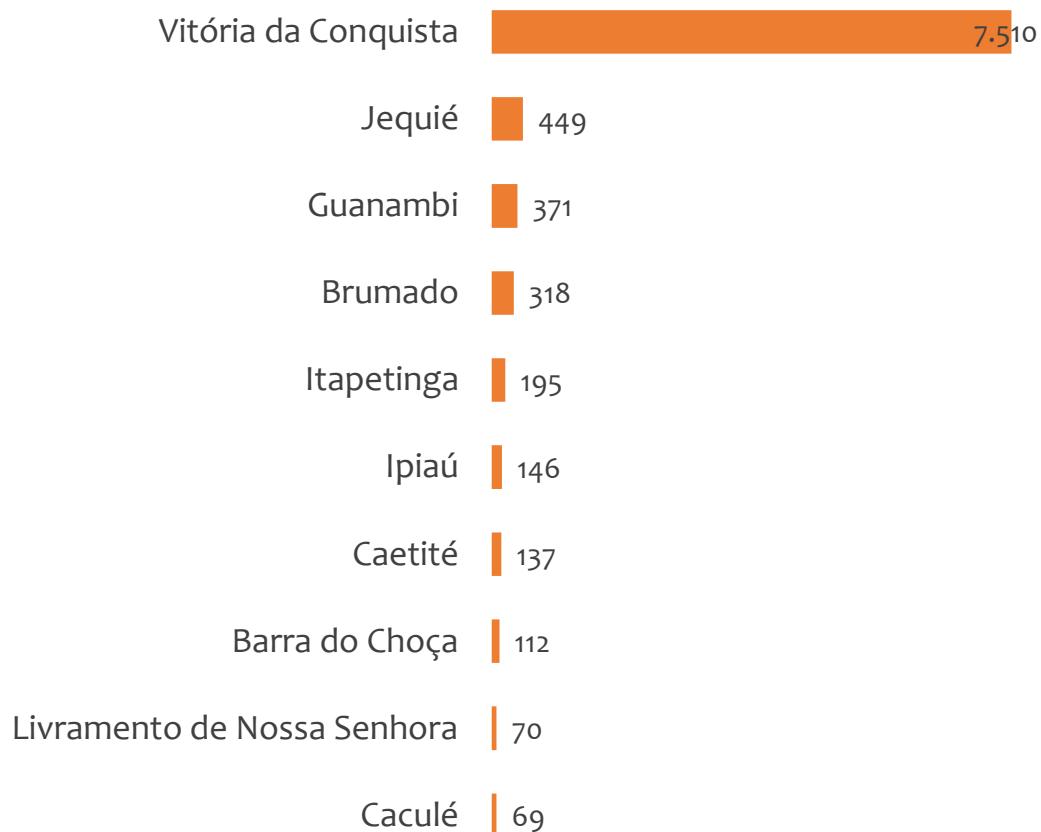
Ranking de SALDO MENSAL MPE por SETOR e ATIVIDADE, UR VITÓRIA DA CONQUISTA

CONSTRUÇÃO	Saldo Mensal MPE
Construção de rodovias e ferrovias	29
Manutenção de redes de distribuição de energia elétrica	23
Construção de edifícios	16
Construção de redes de abastecimento de água, coleta de esgoto e construções correlatas, exceto obras de irrigação	11
Obras de montagem industrial	3
Serviços de pintura de edifícios em geral	3
Outras obras de acabamento da construção	1
Instalação e manutenção de sistemas centrais de ar condicionado, de ventilação e refrigeração	1
Montagem e instalação de sistemas e equipamentos de iluminação e sinalização em vias públicas, portos e aeroportos	1

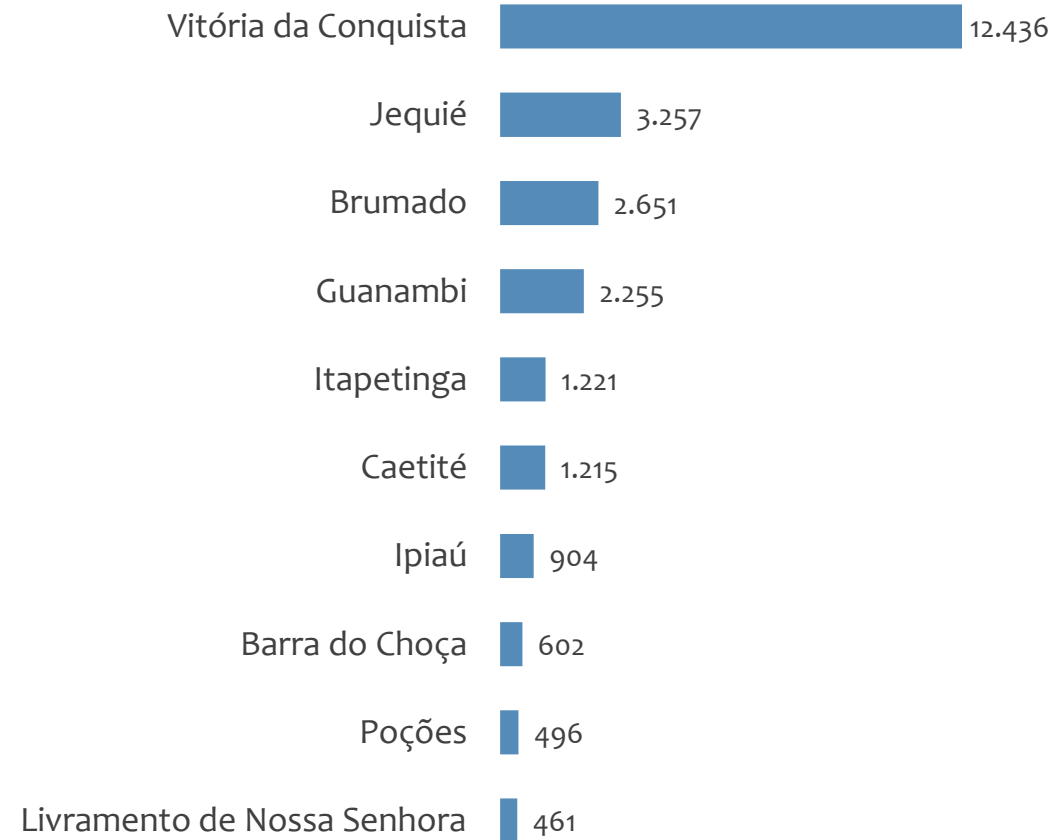


Saldo MPE de empregos formais, UR VITÓRIA DA CONQUISTA, Ranking de SALDO MPE por MUNICÍPIO


Resultado MENSAL | Jun/25



Resultado ACUMULADO | Jan a Jun/25



PAINEL CAGED DATA SEBRAE



PARA OBTER MAIS INFORMAÇÕES ACESSE AO PAINEL DE INFORMAÇÕES DO NOVO CAGED, ELABORADO PELO SEBRAE/NA.



ANÁLISE DO NOVO CAGED

© 2025. Serviço Brasileiro de Apoio às Micro e Pequenas Empresas - SEBRAE

TODOS OS DIREITOS RESERVADOS

A reprodução não autorizada desta publicação, no todo ou em parte, constitui violação dos direitos autorais (Lei nº 9.610).

INFORMAÇÕES E CONTATOS

Serviço Brasileiro de Apoio às Micro e Pequenas Empresas – SEBRAE

Unidade de Gestão Estratégica

Rua Arthur de Azevedo Machado, nº 1225, Edifício Civil Towers,
Torre Cirrus, 22º andar, Costa Azul, Salvador - BA, 41770-790

Telefone (71) 3320-44471

E-mail: uge.sebrae@ba.sebrae.com.br

PRESIDENTE DO CONSELHO DELIBERATIVO ESTADUAL

Humberto Miranda Oliveira

DIRETORIA DA SUPERINTENDÊNCIA

Jorge Khoury

DIRETORIA TÉCNICA

Franklin Santos

DIRETORIA DE ADMINISTRAÇÃO E FINANÇAS

Vitor Cesar Ribeiro Lopes

UNIDADE DE GESTÃO ESTRATÉGICA

GERENTE

Isabel de Cássia Santos Ribeiro

GERENTE ADJUNTA

Luciana Mandelli

EQUIPE TÉCNICA

Alana Souza Lima

Alice dos Santos de Santana

Anderson dos Santos Teixeira

Fernando Edmar de Oliveira Silva

Tamires Farias Cruz