



ESTATÍSTICAS MENSAIS DO EMPREGO FORMAL


ANÁLISE DO NOVO CAGED

Julho/2025

BRASIL | REGIÃO NORDESTE | BAHIA | REGIONAIS



C/ EMPREGO FORMAL
POR PORTE



PEQUENOS
NEGÓCIOS

MUDANÇAS DO NOVO CAGED

O Ministério da Economia identificou a falta de prestação das informações sobre admissões e demissões por parte das empresas, o que inviabilizou a consolidação dos dados do Cadastro Geral de Empregados e Desempregados (Caged).

A partir de janeiro de 2020, o uso do Sistema do Caged foi substituído pelo Sistema de Escrituração Digital das Obrigações Fiscais, Previdenciárias e Trabalhistas (eSocial) para parte das empresas. Permanece a obrigatoriedade de envio das informações por meio do Caged apenas para órgãos públicos e organizações internacionais que contratam celetistas. Embora a maior parte das empresas esteja obrigada a declarar o eSocial, muitas deixaram de prestar informações de desligamentos a este sistema. Para viabilizar a divulgação das estatísticas do emprego formal durante esse período de transição, foi feita a imputação de dados de outras fontes.

O Novo Caged é composto por informações captadas dos sistemas eSocial, Caged e Empregador Web. O eSocial foi instituído pelo Decreto nº 8.373, de 11 de dezembro de 2014, com o objetivo de unificar e simplificar a prestação de informações relativas a trabalhadores e empresas, bem como o cumprimento de obrigações fiscais, previdenciárias e trabalhistas. Quanto ao Empregador Web, é um sistema de uso obrigatório para o preenchimento de Requerimento de Seguro-Desemprego/Comunicação de Dispensa de trabalhadores dispensados involuntariamente de pessoa jurídica ou pessoa física a ela equiparada.

INTRODUÇÃO

Após o NOVO CAGED e com o objetivo de dar continuidade ao acompanhamento da geração de empregos no Brasil, por meio da publicação deste relatório, o Sebrae Bahia formulou mudanças na metodologia e na elaboração do mesmo.

Os novos dados são apresentados nos níveis de BRASIL, região NORDESTE, BAHIA e REGIONAIS do SEBRAE/BA, apresentando resultados por períodos, atividades econômicas e por município, permitindo o acompanhamento das admissões, desligamentos e saldo de empregos formais durante o período de análise.

Os dados referentes aos valores acumulados deste relatório são iguais a soma dos meses do ano, pois os dados do NOVO CAGED foram coletados com ajustes.

PRINCIPAIS RESULTADOS | EMPREGO FORMAL

CONSIDERANDO OS SALDOS ACUMULADOS NO ANO 2025

Julho
2025

BRASIL

- ▶ No resultado geral do BRASIL, o saldo de empregos foi de 1.347.807;
- ▶ O setor econômico com melhor resultado foi SERVIÇOS (saldo de 688.511) e o setor com pior resultado foi AGRONEGÓCIO (saldo de 109.237);
- ▶ Em relação às regiões brasileiras, todas obtiveram saldo positivo, sendo a região SUDESTE (626.676) com o melhor resultado e a região NORTE (76.705) com o pior resultado;
- ▶ No nível dos estados, 26 apresentaram saldo positivo: melhor resultado para SÃO PAULO (390.619) e pior resultado para ALAGOAS (-5.667);
- ▶ Entre as capitais dos estados, todas apresentaram saldo positivo, sendo os extremos SÃO PAULO/SP (95.487) com o melhor saldo e RIO BRANCO/AC (526) com o pior saldo;
- ▶ Entre os 5.570 municípios brasileiros, 4.241 (76%) apresentaram saldo positivo. No ranking, SÃO PAULO/SP (95.487) apresenta o melhor resultado e VOLTA REDONDA/RJ (-2.421) o pior resultado.

REGIÃO NORDESTE

- ▶ No resultado geral da região NORDESTE o saldo de empregos foi de 202.259, ocupando a 3ª colocação entre as 5 regiões brasileiras;
- ▶ O setor econômico com melhor resultado foi SERVIÇOS (saldo de 13.622) e o setor com pior resultado foi AGRONEGÓCIO (saldo de 4.834);
- ▶ No nível dos estados, 8 apresentaram saldo positivo: melhor resultado para BAHIA (77.331) e pior resultado para ALAGOAS (-5.667);
- ▶ Entre as capitais dos estados, foram 9 com saldo positivo, sendo os extremos SALVADOR/BA (23.897) com o melhor saldo e MACEIÓ/AL (3.907) com o pior saldo;
- ▶ Entre os 1.794 municípios da região, 1.200 (67%) apresentaram saldo positivo. No ranking, SALVADOR/BA (23.897) apresenta o melhor resultado e CORURIBE/AL (-2.246) o pior resultado.

PRINCIPAIS RESULTADOS | EMPREGO FORMAL

CONSIDERANDO OS SALDOS ACUMULADOS NO ANO 2025

Julho
2025

BAHIA

- ▶ No resultado geral da BAHIA, o saldo de empregos foi de 77.331, ocupando a 1ª colocação entre os 9 estados da região NORDESTE e a 5ª colocação entre os 27 estados do BRASIL;
- ▶ Foram registradas 628.452 ADMISSÕES (1º na região NORDESTE e 8º no BRASIL) e 551.121 DESLIGAMENTOS (1º na região NORDESTE e 8º no BRASIL);
- ▶ O setor econômico com melhor resultado foi SERVIÇOS (saldo de 3.314) e o setor com pior resultado foi AGRONEGÓCIO (saldo de 629);
- ▶ Na capital, SALVADOR, foram registradas 183.380 ADMISSÕES e 159.483 DESLIGAMENTOS. O saldo de empregos formais foi de 23.897. Entre as capitais foi a 5º no BRASIL e 1º na região NORDESTE. Entre os municípios foi o 5º de 5.570 no BRASIL, 1º de 1.794 na região NORDESTE e 1º de 417 no estado da BAHIA;
- ▶ Entre os 417 municípios da BAHIA, 302 (72%) apresentaram saldo positivo. No ranking, SALVADOR (23.897) apresenta o melhor resultador e IBOTIRAMA (-1.287) o pior resultado.

REGIONAIS

- ▶ No ACUMULADO de janeiro a julho/2025, entre as Regionais da BAHIA, 10 apresentaram saldo positivo. SALVADOR foi a regional de melhor saldo acumulado (32.444), enquanto que ILHÉUS foi a regional com pior saldo acumulado de empregos formais (744);
- ▶ Apenas considerando o MÊS de JULHO/2025, entre as Regionais da BAHIA, 9 apresentaram saldo positivo. SALVADOR foi a regional de melhor saldo no MÊS (3.010), enquanto que IRECÊ foi a regional com pior saldo de empregos formais no MÊS (-43);
- ▶ Os municípios de melhor saldo acumulado em cada Regional foram: BARREIRAS (1º | Luis Eduardo Magalhaes, 3549), FEIRA DE SANTANA (1º | Feira de Santana, 4370), ILHÉUS (1º | Itabuna, 269), IRECÊ (1º | Irece, 784), JACOBINA (1º | Jacobina, 702), JUAZEIRO (1º | Juazeiro, 2007), SALVADOR (1º | Salvador, 23897), SANTO ANTÔNIO DE JESUS (1º | Santo Antonio de Jesus, 709), TEIXEIRA DE FREITAS (1º | Medeiros Neto, 1179), VITÓRIA DA CONQUISTA (1º | Vitoria da Conquista, 2363).



PRINCIPAIS RESULTADOS | EMPREGO FORMAL POR PORTE

CONSIDERANDO OS SALDOS ACUMULADOS NO ANO

BRASIL

- ▶ No resultado geral do BRASIL, o saldo de empregos das MPE foi de 853.539;
- ▶ O setor econômico com melhor resultado no saldo das MPE foi SERVIÇO (430.046) e o setor com pior resultado foi AGROPECUÁRIA (26.569);
- ▶ Em relação às regiões brasileiras, todas obtiveram saldo de empregos nas MPE positivo, sendo a região SUDESTE (359.576) com o melhor resultado e a região NORTE (65.571) com o pior resultado;
- ▶ No nível dos estados, todas obtiveram saldo de empregos nas MPE positivo: melhor resultado para SÃO PAULO (220.176) e pior resultado para ACRE (1.864).

REGIÃO NORDESTE

- ▶ No resultado geral da região o saldo de empregos das MPE foi de 165.599, ocupando a 2ª colocação entre as 5 regiões brasileiras;
- ▶ O setor econômico com melhor resultado no saldo das MPE foi SERVIÇO (79.650) e o setor com pior resultado foi AGROPECUÁRIA (2.715);
- ▶ No nível dos estados, todas obtiveram saldo de empregos nas MPE positivo: melhor resultado para BAHIA (43.827) e pior resultado para ALAGOAS (7.713).



BAHIA

- ▶ No resultado geral da BAHIA, o saldo de empregos das MPE foi de 43.827, ocupando a 1ª colocação entre os 9 estados da região NORDESTE e a 6ª colocação entre os 27 estados do BRASIL;
- ▶ Foram registradas 335.341 ADMISSÕES e 291.514 DESLIGAMENTOS;
- ▶ O setor econômico com melhor resultado no saldo das MPE foi SERVIÇO (20.734) e o setor com pior resultado foi AGROPECUÁRIA (1.200).

REGIONAIS

- ▶ No ACUMULADO de janeiro a julho/2025 do saldo de empregos nas MPE, entre as Regionais da BAHIA, 10 apresentaram saldo positivo. SALVADOR foi a regional de melhor saldo acumulado nas MPE (134.308), enquanto que JACOBINA foi a regional com pior saldo acumulado de empregos formais nas MPE (8.975);
- ▶ Apenas considerando o MÊS de julho/2025, entre as Regionais da BAHIA, 10 apresentaram saldo positivo. SALVADOR foi a regional de melhor saldo nas MPE no MÊS (19.262), enquanto que JACOBINA foi a regional com pior saldo de empregos formais nas MPE no MÊS (1.342);
- ▶ Os municípios de melhor saldo acumulado de empregos formais nas MPE em cada Regional foram: BARREIRAS (Luís Eduardo Magalhães, 13.610), FEIRA DE SANTANA (Feira de Santana, 22.954), ILHÉUS (Itabuna, 6.117), IRECÊ (Irecê, 3.177), JACOBINA (Jacobina, 2.012), JUAZEIRO (Juazeiro, 5.685), SALVADOR (Salvador, 84.116), SANTO ANTÔNIO DE JESUS (Santo Antônio de Jesus, 3.995), TEIXEIRA DE FREITAS (Porto Seguro, 10.045), VITÓRIA DA CONQUISTA (Vitória da Conquista, 14.704).

SUMÁRIO

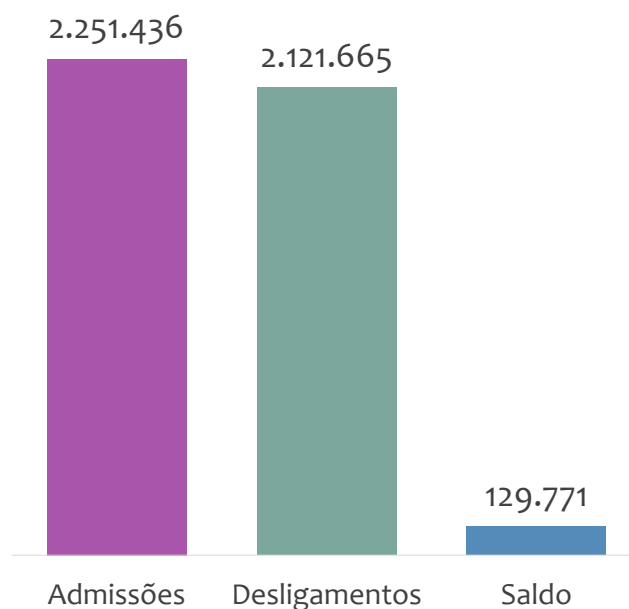
9	BRASIL
35	REGIÃO NORDESTE
52	BAHIA
70	UR SALVADOR
81	UR BARREIRAS
92	UR FEIRA DE SANTANA
103	UR ILHÉUS
114	UR JACOBINA
125	UR JUAZEIRO
136	UR SANTO ANTÔNIO DE JESUS
147	UR IRECÊ
158	UR TEIXEIRA DE FREITAS
169	UR VITÓRIA DA CONQUISTA



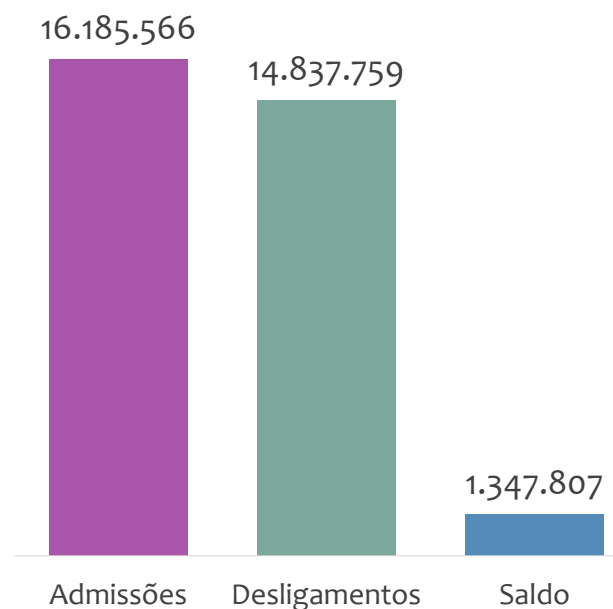
BRASIL

ESTATÍSTICAS MENSAS DO EMPREGO FORMAL


Admissões, desligamentos e saldo de empregos formais, BRASIL, JULHO/2025



Admissões, desligamentos e saldo de empregos formais, BRASIL, ACUMULADO 2025



Estoque de empregos e variação relativa, BRASIL, JULHO/2025



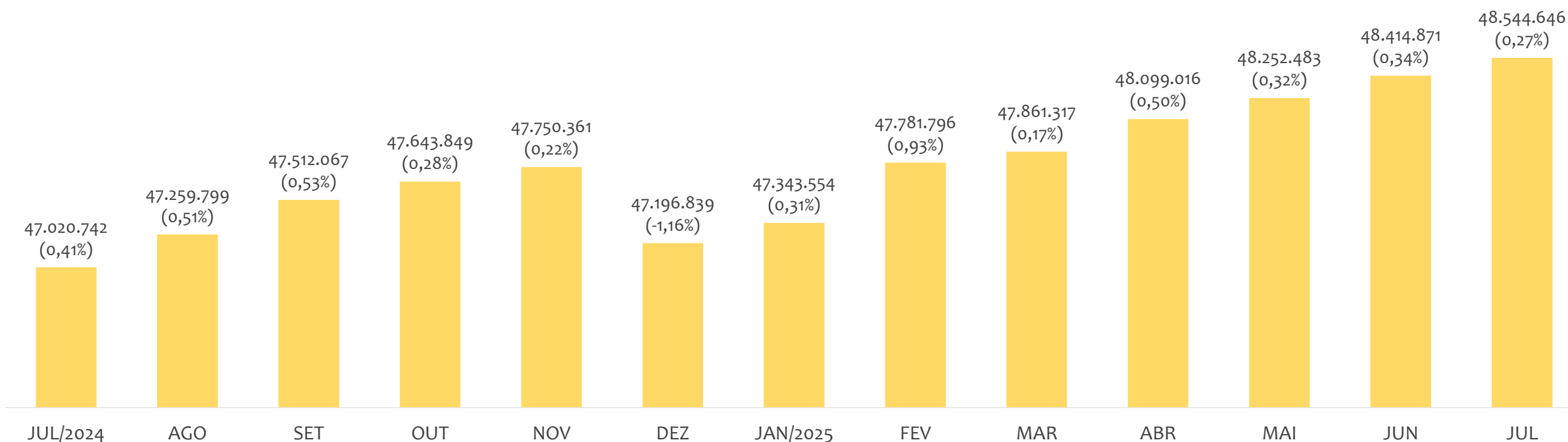
No BRASIL, no mês de JULHO/2025, o saldo de empregos formais foi de 129.771. O saldo ACUMULADO no ano (janeiro a julho) foi de 1.347.807. Neste mesmo período ACUMULADO, o total de admissões e de desligamentos foram, respectivamente, 16.185.566 e 14.837.759. O ESTOQUE de empregos no ano é de 48.544.646, crescimento de 0,27% em relação ao mês anterior.

EMPREGO FORMAL | BRASIL

EVOLUÇÃO DE ESTOQUE DE EMPREGOS MENSAL

Julho
2025

Estoque de empregos e variação relativa em relação ao mês anterior, BRASIL, ÚLTIMOS 13 MESES



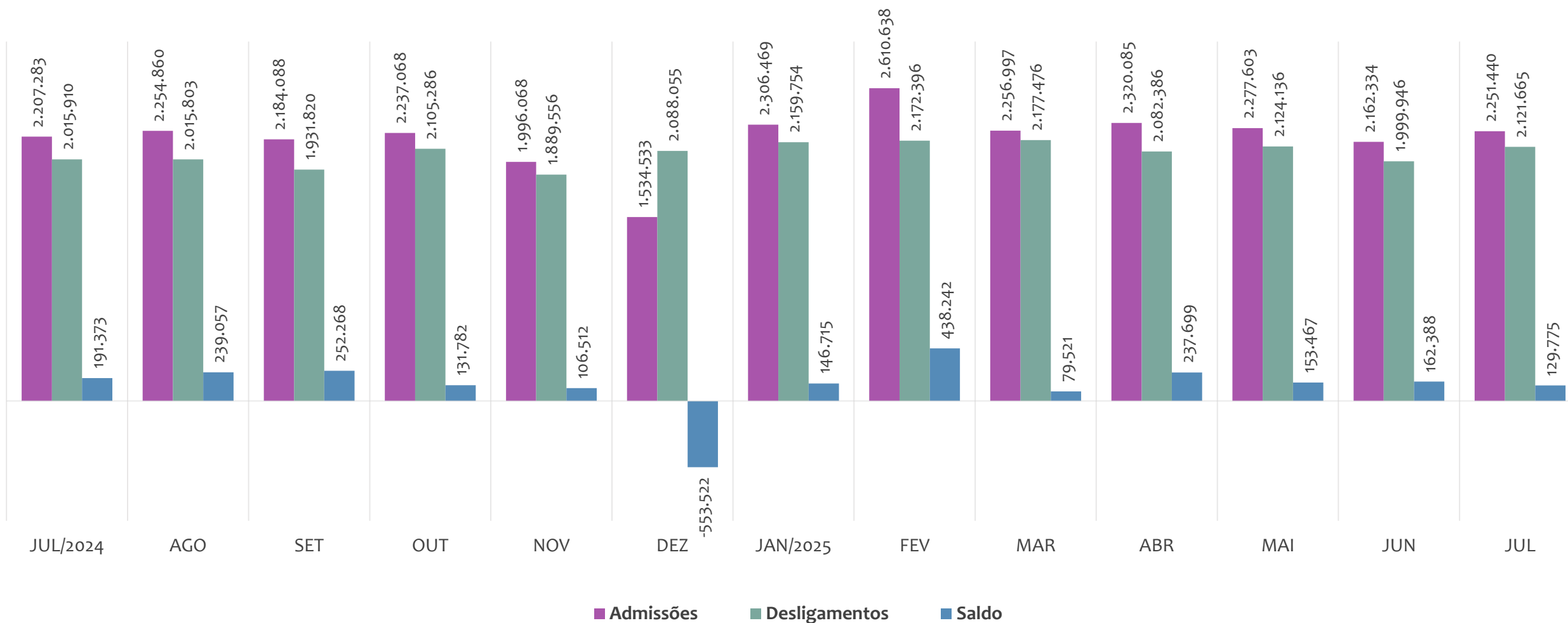
O estoque de empregos formais se refere ao total de contratos de trabalho vigentes no período analisado. A variação relativa é o percentual de aumento ou redução do estoque em relação ao período anterior.

EMPREGO FORMAL | BRASIL

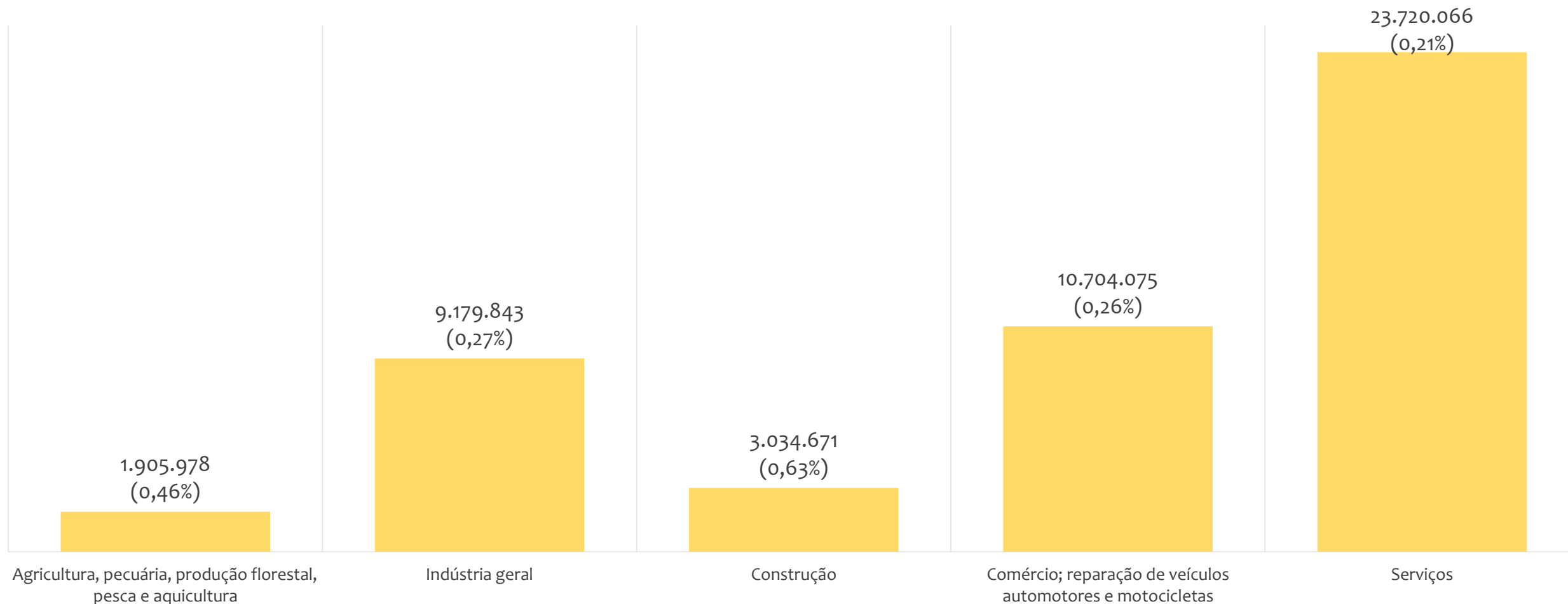
ADMISSÕES, DESLIGAMENTOS E SALDOS MENSAIS

Julho
2025

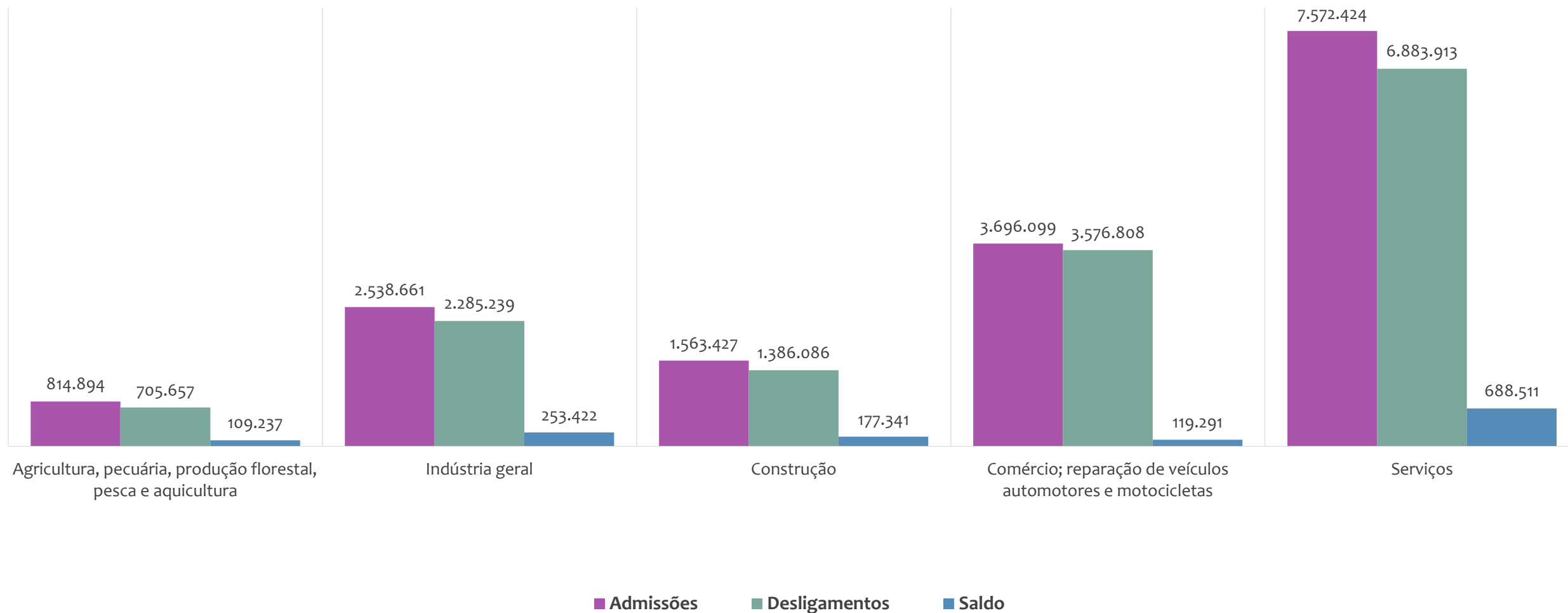
Admissões, desligamentos e saldo de empregos formais, BRASIL, ÚLTIMOS 13 MESES



Estoque de empregos e variação relativa em relação ao mês anterior por atividade econômica, BRASIL, JULHO/2025



Admissões, desligamentos e saldo de empregos formais por atividade econômica, BRASIL, ACUMULADO 2025




EMPREGO FORMAL | BRASIL

ESTOQUE DE EMPREGOS MENSAL POR ATIVIDADE ECONÔMICA

Julho
2025

Participação do estoque de empregos das atividades econômicas, BRASIL, ÚLTIMOS 13 MESES

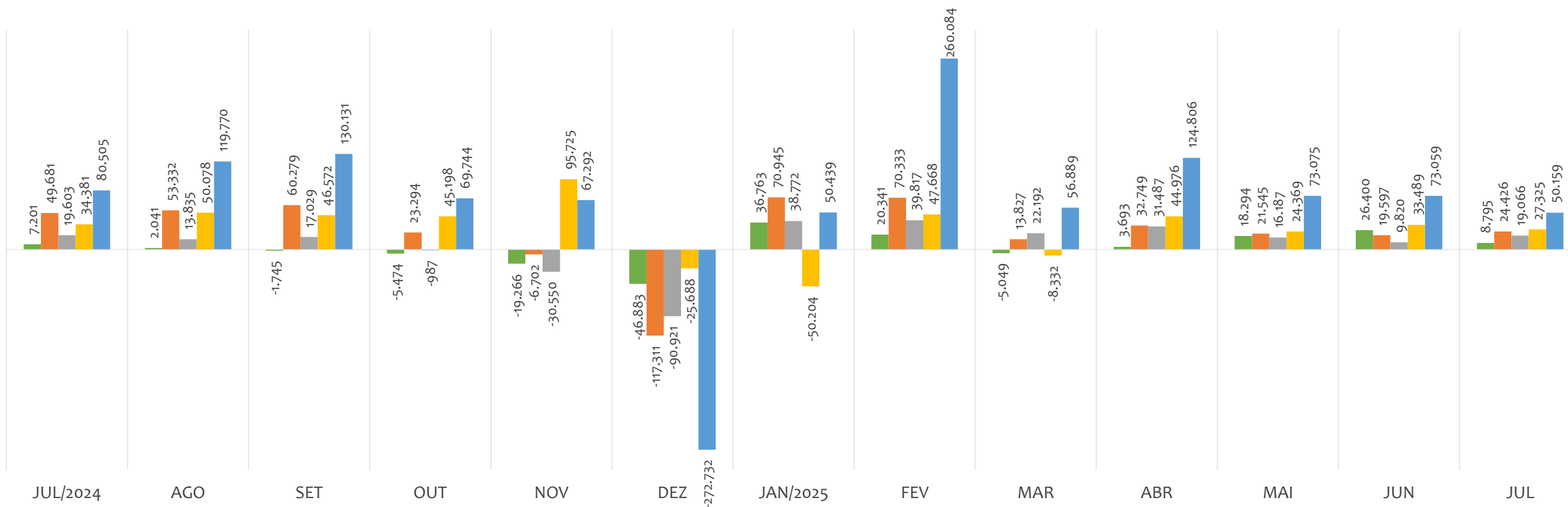


EMPREGO FORMAL | BRASIL

SALDOS MENSAIS POR ATIVIDADE ECONÔMICA

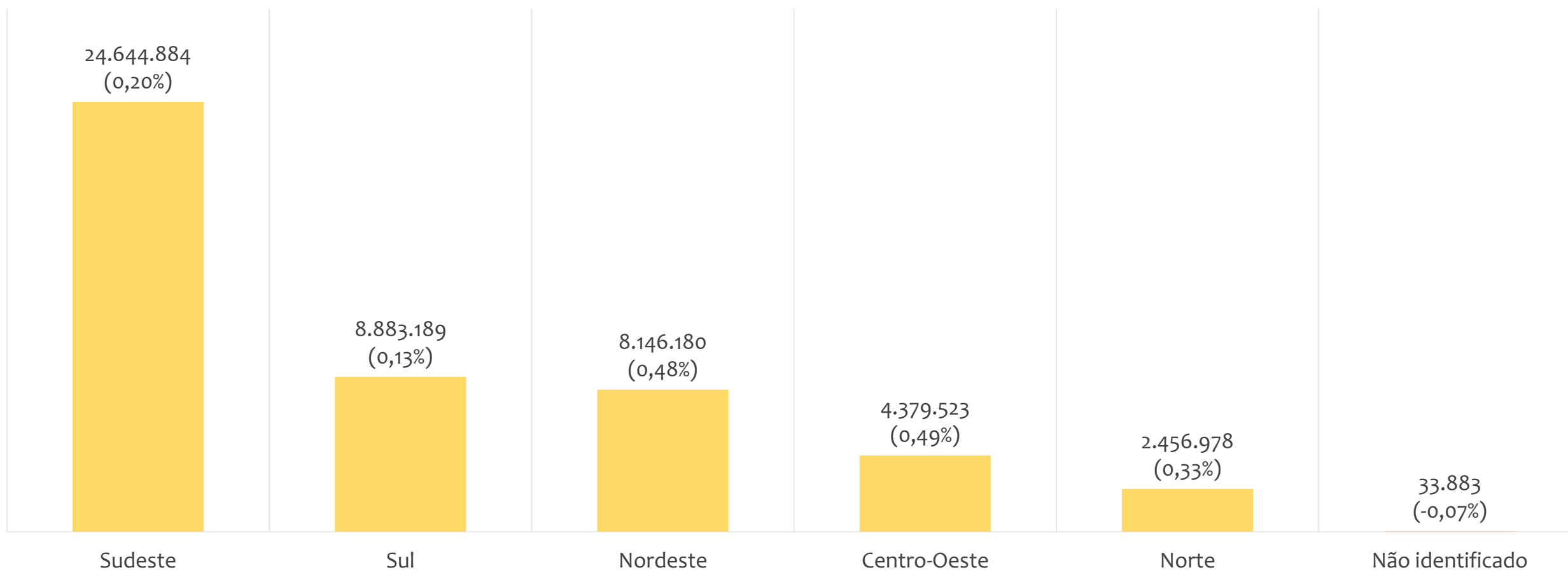
Julho
2025

Saldo de empregos formais por atividade econômica, BRASIL, ÚLTIMOS 13 MESES

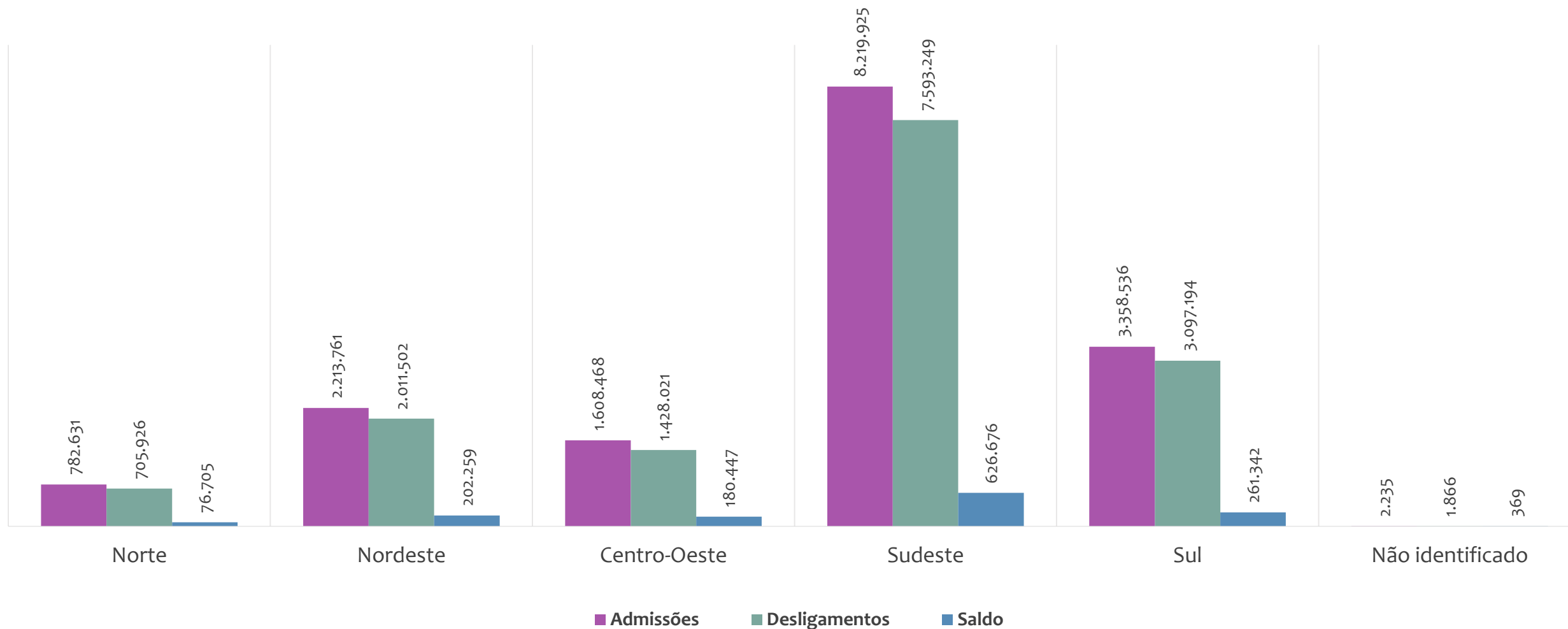


■ Agricultura, pecuária, produção florestal, pesca e aquicultura ■ Indústria geral ■ Construção ■ Comércio; reparação de veículos automotores e motocicletas ■ Serviços

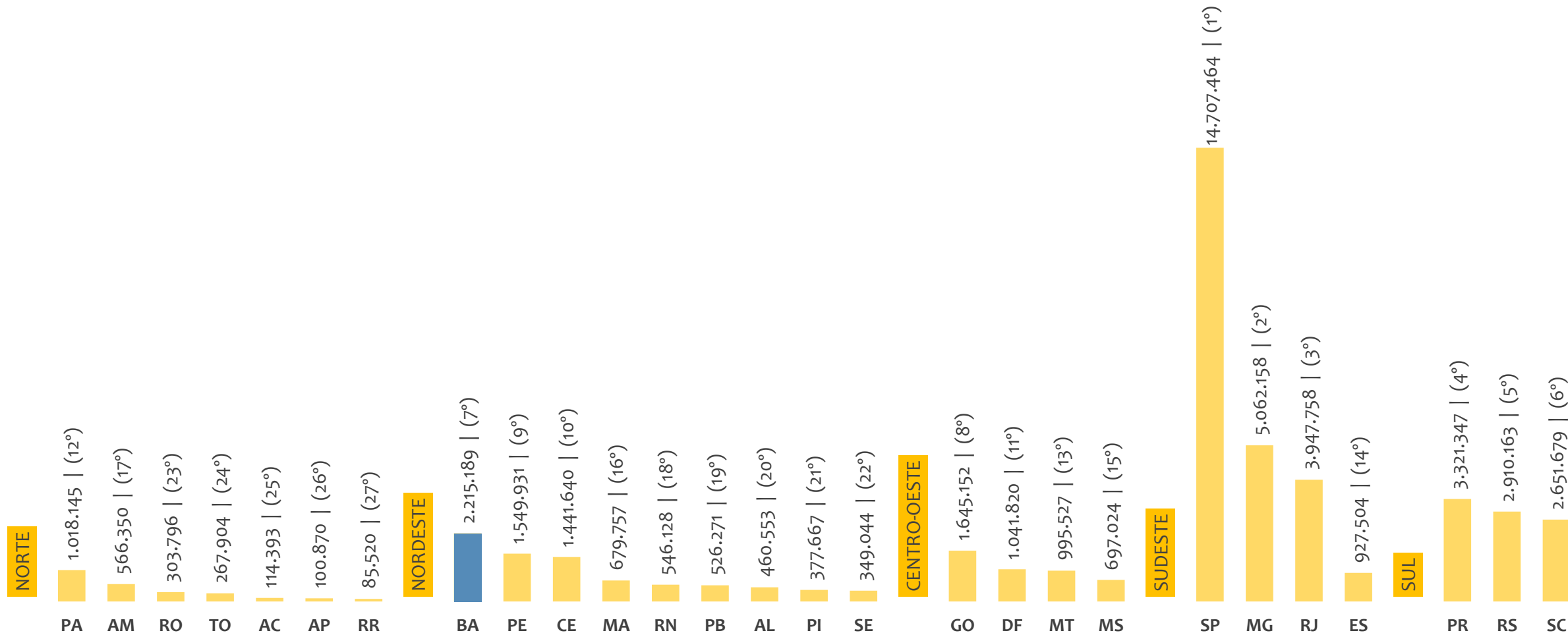
Estoque de empregos e variação relativa em relação ao mês anterior, BRASIL por REGIÃO, JULHO/2025



Admissões, desligamentos e saldo de empregos formais, BRASIL por REGIÃO, ACUMULADO 2025



Estoque de empregos, BRASIL por ESTADO e REGIÃO, JULHO/2025

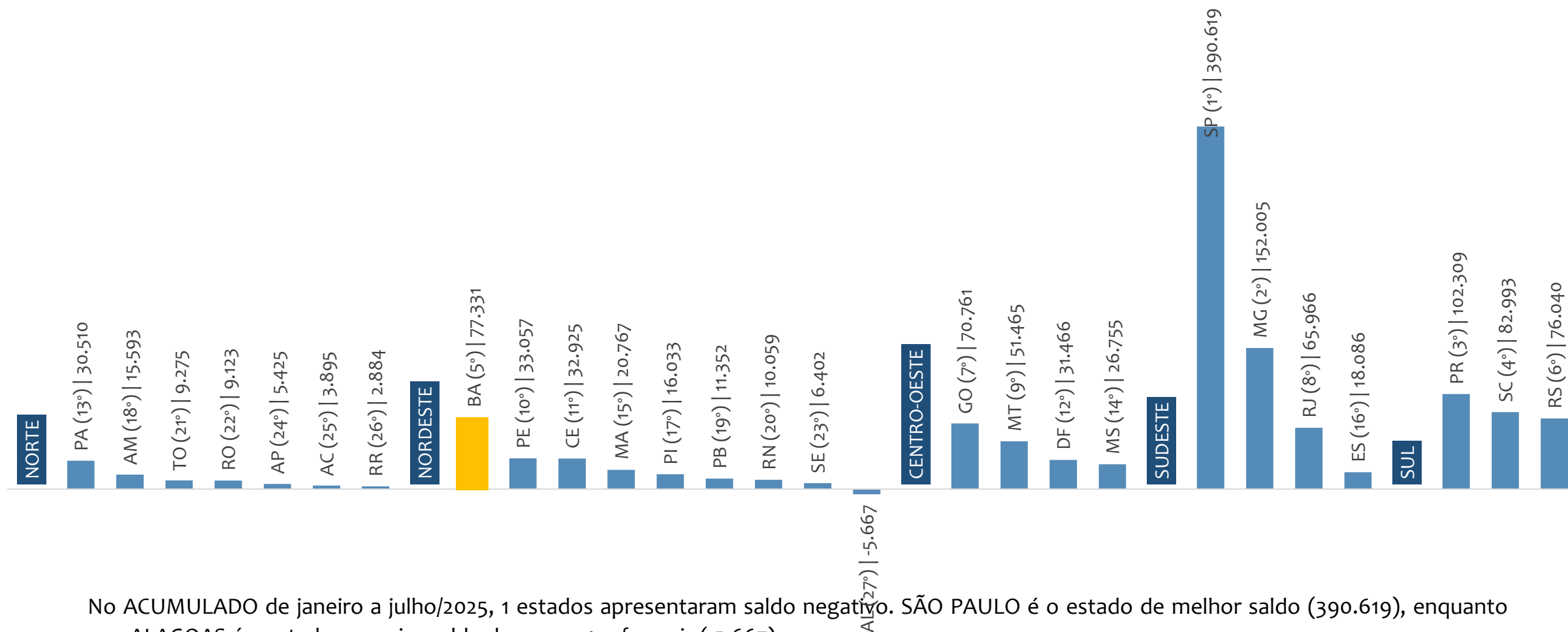


EMPREGO FORMAL | BRASIL

SALDO ACUMULADO NO ANO POR ESTADO E REGIÃO

Julho
2025

Saldo de empregos formais, BRASIL por ESTADO e REGIÃO, ACUMULADO 2025



No ACUMULADO de janeiro a julho/2025, 1 estados apresentaram saldo negativo. SÃO PAULO é o estado de melhor saldo (390.619), enquanto que ALAGOAS é o estado com pior saldo de empregos formais (-5.667).

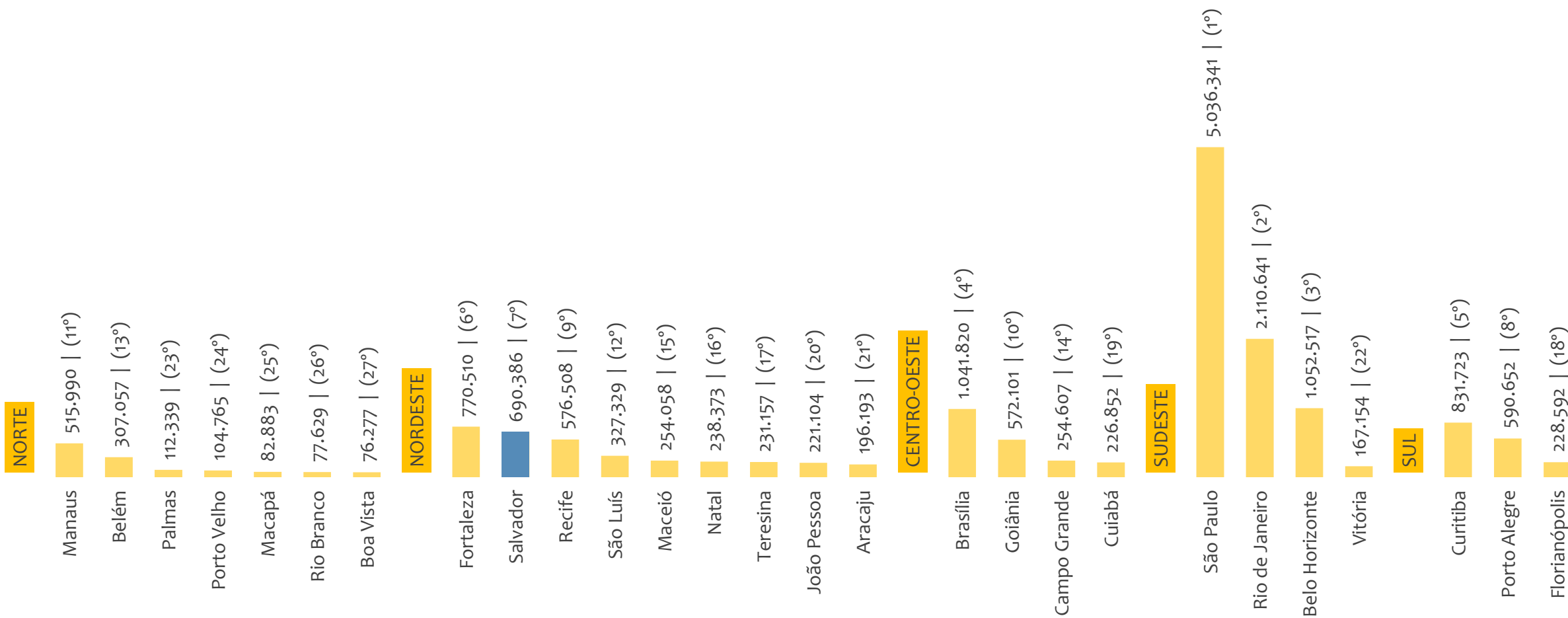
ESTADO	ESTOQUE
1° São Paulo	14.707.464
2° Minas Gerais	5.062.158
3° Rio de Janeiro	3.947.758
4° Paraná	3.321.347
5° Rio Grande do Sul	2.910.163
6° Santa Catarina	2.651.679
7° Bahia	2.215.189
8° Goiás	1.645.152
9° Pernambuco	1.549.931
10° Ceará	1.441.640
11° Distrito Federal	1.041.820
12° Pará	1.018.145
13° Mato Grosso	995.527
14° Espírito Santo	927.504
15° Mato Grosso do Sul	697.024
16° Maranhão	679.757
17° Amazonas	566.350
18° Rio Grande do Norte	546.128
19° Paraíba	526.271
20° Alagoas	460.553
21° Piauí	377.667
22° Sergipe	349.044
23° Rondônia	303.796
24° Tocantins	267.904
25° Acre	114.393
26° Amapá	100.870
27° Roraima	85.520

ESTADO	ADMISSÕES
1° São Paulo	5.084.852
2° Minas Gerais	1.754.347
3° Paraná	1.260.279
4° Santa Catarina	1.076.223
5° Rio de Janeiro	1.023.334
6° Rio Grande do Sul	1.022.034
7° Goiás	636.224
8° Bahia	628.452
9° Mato Grosso	423.374
10° Pernambuco	401.302
11° Ceará	394.480
12° Espírito Santo	357.392
13° Pará	305.703
14° Distrito Federal	287.335
15° Mato Grosso do Sul	261.535
16° Amazonas	186.887
17° Maranhão	170.994
18° Paraíba	155.176
19° Rio Grande do Norte	154.901
20° Alagoas	116.435
21° Rondônia	106.373
22° Piauí	100.762
23° Sergipe	91.259
24° Tocantins	86.820
25° Acre	35.126
26° Amapá	31.664
27° Roraima	30.058

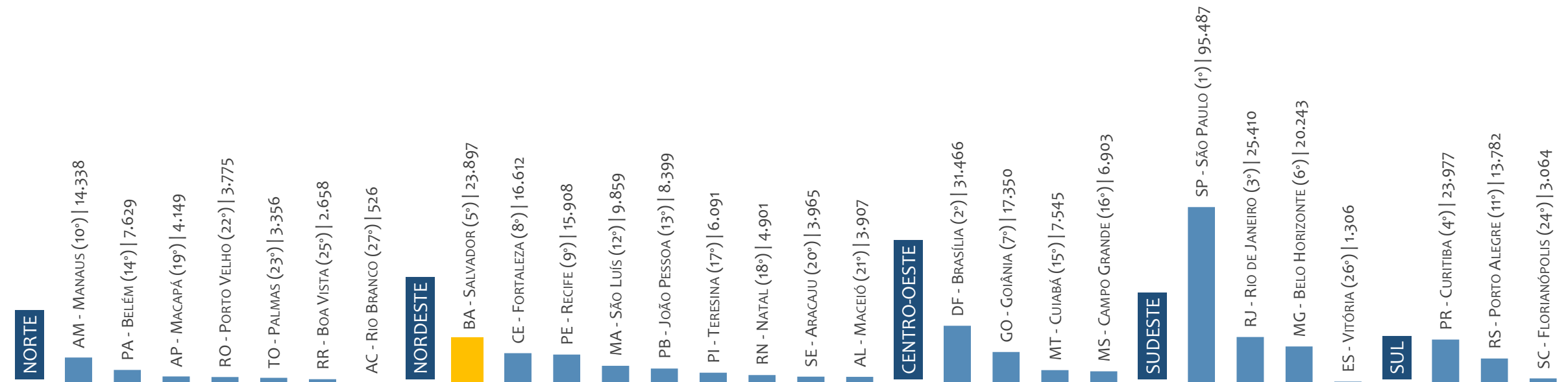
ESTADO	DESLIGAMENTOS
1° São Paulo	4.694.233
2° Minas Gerais	1.602.342
3° Paraná	1.157.970
4° Santa Catarina	993.230
5° Rio de Janeiro	957.368
6° Rio Grande do Sul	945.994
7° Goiás	565.463
8° Bahia	551.121
9° Mato Grosso	371.909
10° Pernambuco	368.245
11° Ceará	361.555
12° Espírito Santo	339.306
13° Pará	275.193
14° Distrito Federal	255.869
15° Mato Grosso do Sul	234.780
16° Amazonas	171.294
17° Maranhão	150.227
18° Rio Grande do Norte	144.842
19° Paraíba	143.824
20° Alagoas	122.102
21° Rondônia	97.250
22° Sergipe	84.857
23° Piauí	84.729
24° Tocantins	77.545
25° Acre	31.231
26° Roraima	27.174
27° Amapá	26.239

ESTADO	SALDO
1° São Paulo	390.619
2° Minas Gerais	152.005
3° Paraná	102.309
4° Santa Catarina	82.993
5° Bahia	77.331
6° Rio Grande do Sul	76.040
7° Goiás	70.761
8° Rio de Janeiro	65.966
9° Mato Grosso	51.465
10° Pernambuco	33.057
11° Ceará	32.925
12° Distrito Federal	31.466
13° Pará	30.510
14° Mato Grosso do Sul	26.755
15° Maranhão	20.767
16° Espírito Santo	18.086
17° Piauí	16.033
18° Amazonas	15.593
19° Paraíba	11.352
20° Rio Grande do Norte	10.059
21° Tocantins	9.275
22° Rondônia	9.123
23° Sergipe	6.402
24° Amapá	5.425
25° Acre	3.895
26° Roraima	2.884
27° Alagoas	-5.667

Estoque de empregos, BRASIL por CAPITAL e REGIÃO, JULHO/2025



Saldo de empregos formais, BRASIL por CAPITAL e REGIÃO, ACUMULADO 2025



No ACUMULADO de janeiro a julho/2025, o capitais apresentaram saldo negativo. SÃO PAULO é a capital de melhor saldo (95.487), enquanto que RIO BRANCO é a capital com pior saldo de empregos formais (526).

EMPREGO FORMAL | BRASIL

ESTOQUE ATUAL, ADMISSÕES, DESLIGAMENTOS E SALDO ACUMULADOS NO ANO POR CAPITAL

Julho
2025

CAPITAL	ESTOQUE
1° São Paulo	5.036.341
2° Rio de Janeiro	2.110.641
3° Belo Horizonte	1.052.517
4° Brasília	1.041.820
5° Curitiba	831.723
6° Fortaleza	770.510
7° Salvador	690.386
8° Porto Alegre	590.652
9° Recife	576.508
10° Goiânia	572.101
11° Manaus	515.990
12° São Luís	327.329
13° Belém	307.057
14° Campo Grande	254.607
15° Maceió	254.058
16° Natal	238.373
17° Teresina	231.157
18° Florianópolis	228.592
19° Cuiabá	226.852
20° João Pessoa	221.104
21° Aracaju	196.193
22° Vitória	167.154
23° Palmas	112.339
24° Porto Velho	104.765
25° Macapá	82.883
26° Rio Branco	77.629
27° Boa Vista	76.277

CAPITAL	ADMISSÕES
1° São Paulo	1.722.126
2° Rio de Janeiro	521.846
3° Belo Horizonte	355.308
4° Curitiba	354.161
5° Brasília	287.335
6° Fortaleza	217.125
7° Goiânia	207.703
8° Salvador	183.380
9° Porto Alegre	183.215
10° Manaus	172.040
11° Recife	142.876
12° Campo Grande	92.008
13° Florianópolis	85.155
14° Cuiabá	82.903
15° Belém	82.157
16° São Luís	77.408
17° João Pessoa	75.721
18° Maceió	65.080
19° Natal	64.306
20° Teresina	58.020
21° Vitória	53.404
22° Aracaju	50.582
23° Palmas	33.724
24° Porto Velho	33.133
25° Boa Vista	27.063
26° Macapá	25.733
27° Rio Branco	22.295

CAPITAL	DESLIGAMENTOS
1° São Paulo	1.626.639
2° Rio de Janeiro	496.436
3° Belo Horizonte	335.065
4° Curitiba	330.184
5° Brasília	255.869
6° Fortaleza	200.513
7° Goiânia	190.353
8° Porto Alegre	169.433
9° Salvador	159.483
10° Manaus	157.702
11° Recife	126.968
12° Campo Grande	85.105
13° Florianópolis	82.091
14° Cuiabá	75.358
15° Belém	74.528
16° São Luís	67.549
17° João Pessoa	67.322
18° Maceió	61.173
19° Natal	59.405
20° Vitória	52.098
21° Teresina	51.929
22° Aracaju	46.617
23° Palmas	30.368
24° Porto Velho	29.358
25° Boa Vista	24.405
26° Rio Branco	21.769
27° Macapá	21.584

CAPITAL	SALDO
1° São Paulo	95.487
2° Brasília	31.466
3° Rio de Janeiro	25.410
4° Curitiba	23.977
5° Salvador	23.897
6° Belo Horizonte	20.243
7° Goiânia	17.350
8° Fortaleza	16.612
9° Recife	15.908
10° Manaus	14.338
11° Porto Alegre	13.782
12° São Luís	9.859
13° João Pessoa	8.399
14° Belém	7.629
15° Cuiabá	7.545
16° Campo Grande	6.903
17° Teresina	6.091
18° Natal	4.901
19° Macapá	4.149
20° Aracaju	3.965
21° Maceió	3.907
22° Porto Velho	3.775
23° Palmas	3.356
24° Florianópolis	3.064
25° Boa Vista	2.658
26° Vitória	1.306
27° Rio Branco	526

EMPREGO FORMAL | BRASIL

ESTOQUE ATUAL, ADMISSÕES, DESLIGAMENTOS E SALDO ACUMULADOS NO ANO POR MUNICÍPIO

Julho
2025

ESTOQUE

RANKING 10 PRIMEIROS	
MUNICÍPIO	ESTOQUE
1° SP-Sao Paulo	5.036.341
2° RJ-Rio de Janeiro	2.110.641
3° MG-Belo Horizonte	1.052.517
4° DF-Brasília	1.041.820
5° PR-Curitiba	831.723
6° CE-Fortaleza	770.510
7° BA-Salvador	690.386
8° RS-Porto Alegre	590.652
9° PE-Recife	576.508
10° GO-Goiania	572.101

RANKING 10 ÚLTIMOS	
MUNICÍPIO	ESTOQUE
5561° PB-Sao Jose de Pri	3
5562° PI-Santo Antonio c	3
5563° PB-Caraubas	2
5564° RN-Venha-Ver	1
5565° PB-Cajazeirinhas	-6
5566° PB-Sao Sebastiao	-13
5567° PI-Domingos Mou	-30
5568° MA-Bacurituba	-67
5569° PB-Pedra Lavrada	-236
5570° AM-Manicore	-770

ADMISSÕES

RANKING 10 PRIMEIROS	
MUNICÍPIO	ADMISSÕES
1° SP-Sao Paulo	1.722.126
2° RJ-Rio de Janeiro	521.846
3° MG-Belo Horizonte	355.308
4° PR-Curitiba	354.161
5° DF-Brasília	287.335
6° CE-Fortaleza	217.125
7° GO-Goiania	207.703
8° BA-Salvador	183.380
9° RS-Porto Alegre	183.215
10° AM-Manaus	172.040

RANKING 10 ÚLTIMOS	
MUNICÍPIO	ADMISSÕES
5561° PB-Curral Velho	0
5562° PB-Santana de Ma	0
5563° PB-Santarem	0
5564° PB-Sao Jose de Pr	0
5565° PB-Sao Jose do Br	0
5566° PI-Guaribas	0
5567° PI-Joca Marques	0
5568° PI-Novo Santo An	0
5569° RN-Parana	0
5570° RN-Venha-Ver	0

DESLIGAMENTOS

RANKING 10 PRIMEIROS	
MUNICÍPIO	DESLIGAMENTOS
1° SP-Sao Paulo	1.626.639
2° RJ-Rio de Janeiro	496.436
3° MG-Belo Horizonte	335.065
4° PR-Curitiba	330.184
5° DF-Brasília	255.869
6° CE-Fortaleza	200.513
7° GO-Goiania	190.353
8° RS-Porto Alegre	169.433
9° SP-Barueri	162.405
10° BA-Salvador	159.483

RANKING 10 ÚLTIMOS	
MUNICÍPIO	DESLIGAMENTOS
5561° PB-Sao Jose de Pri	0
5562° PB-Sao Jose do Br	0
5563° PI-Campo Largo d	0
5564° PI-Joca Marques	0
5565° PI-Lagoa do Sitio	0
5566° PI-Santana do Pia	0
5567° RN-Francisco Dant	0
5568° RN-Jardim de Ang	0
5569° RN-Parana	0
5570° RN-Vicosa	0

SALDO DE EMPREGOS

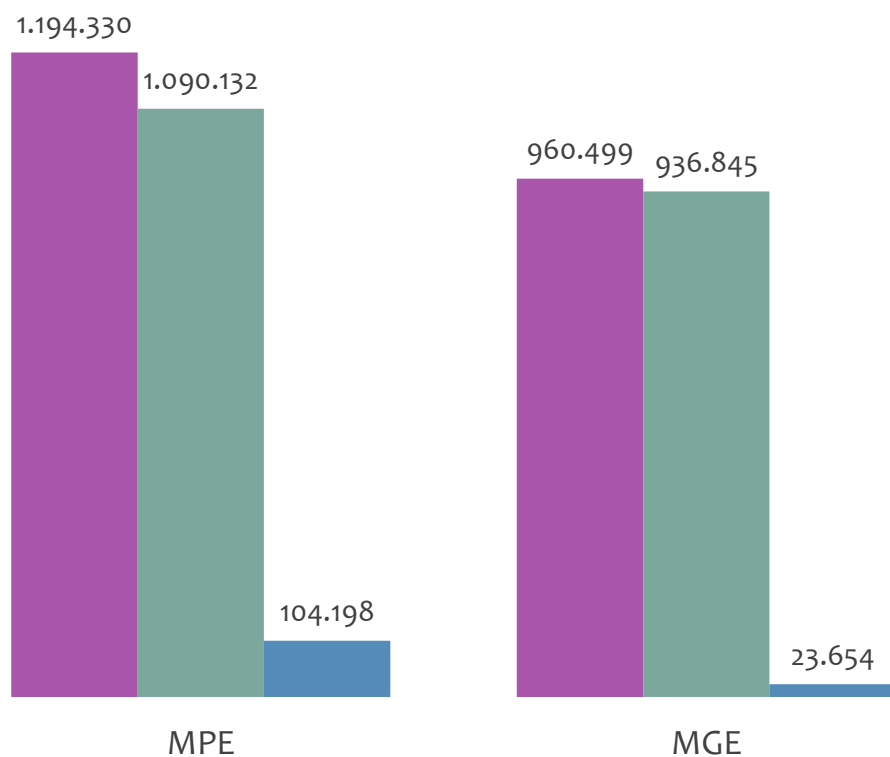
RANKING 10 PRIMEIROS	
MUNICÍPIO	SALDO
1° SP-Sao Paulo	95.487
2° DF-Brasília	31.466
3° RJ-Rio de Janeiro	25.410
4° PR-Curitiba	23.977
5° BA-Salvador	23.897
6° MG-Belo Horizonte	20.243
7° GO-Goiania	17.350
8° CE-Fortaleza	16.612
9° PE-Recife	15.908
10° SP-Guarulhos	14.367

RANKING 10 ÚLTIMOS	
MUNICÍPIO	SALDO
5561° PB-Mamanguape	-1.264
5562° SE-Capela	-1.270
5563° BA-Ibotirama	-1.287
5564° PB-Rio Tinto	-1.458
5565° AL-Sao Jose da La	-1.511
5566° PE-Rio Formoso	-1.634
5567° AL-Rio Largo	-2.096
5568° AL-Campo Alegre	-2.211
5569° AL-Coruripe	-2.246
5570° RJ-Volta Redonda	-2.421

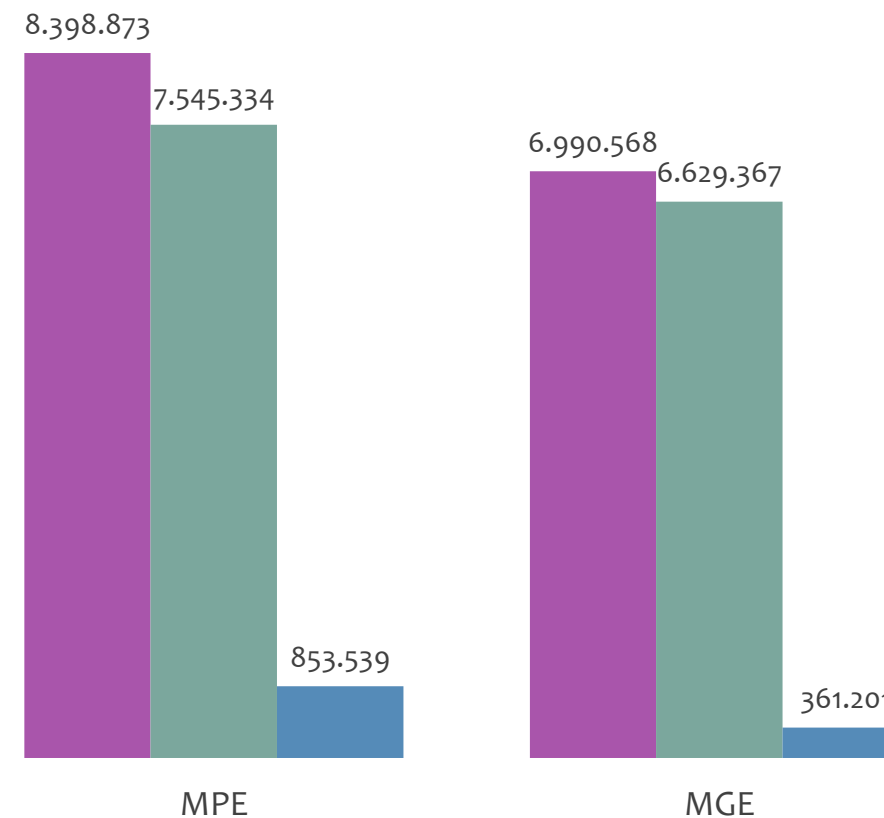


Admissões, desligamentos e saldo de empregos formais, BRASIL por PORTE

Resultado MENSAL | Jul/25



Resultado ACUMULADO | Jan a Jul/25

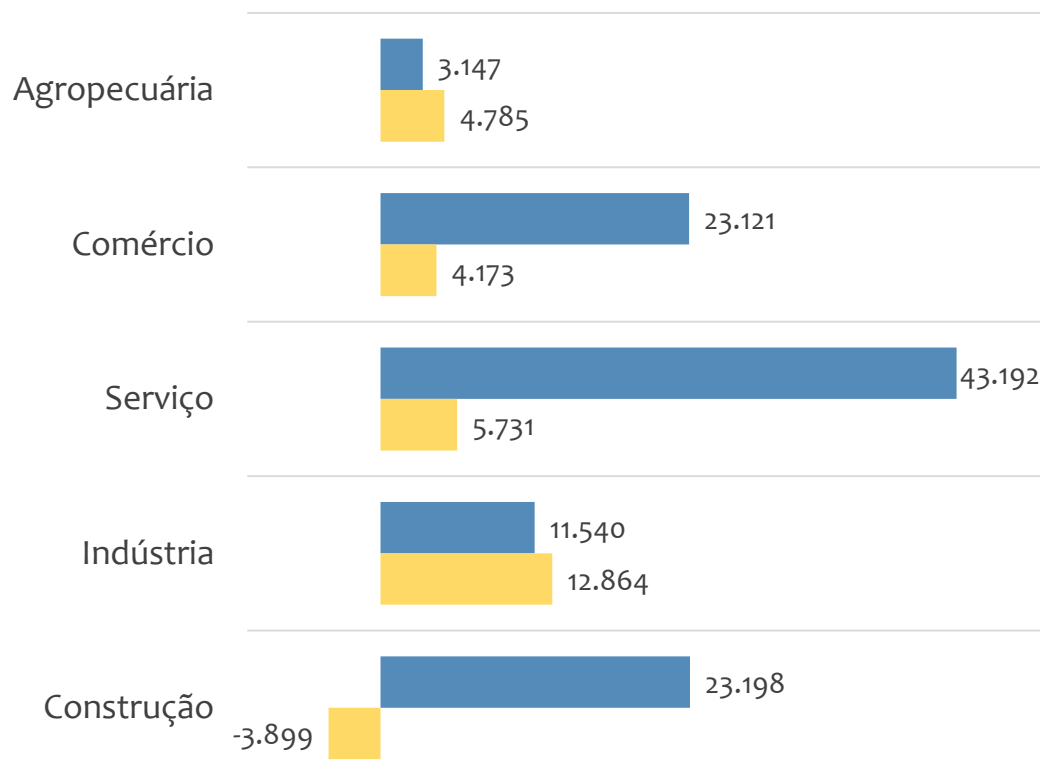


■ Admissões ■ Desligamentos ■ Saldo

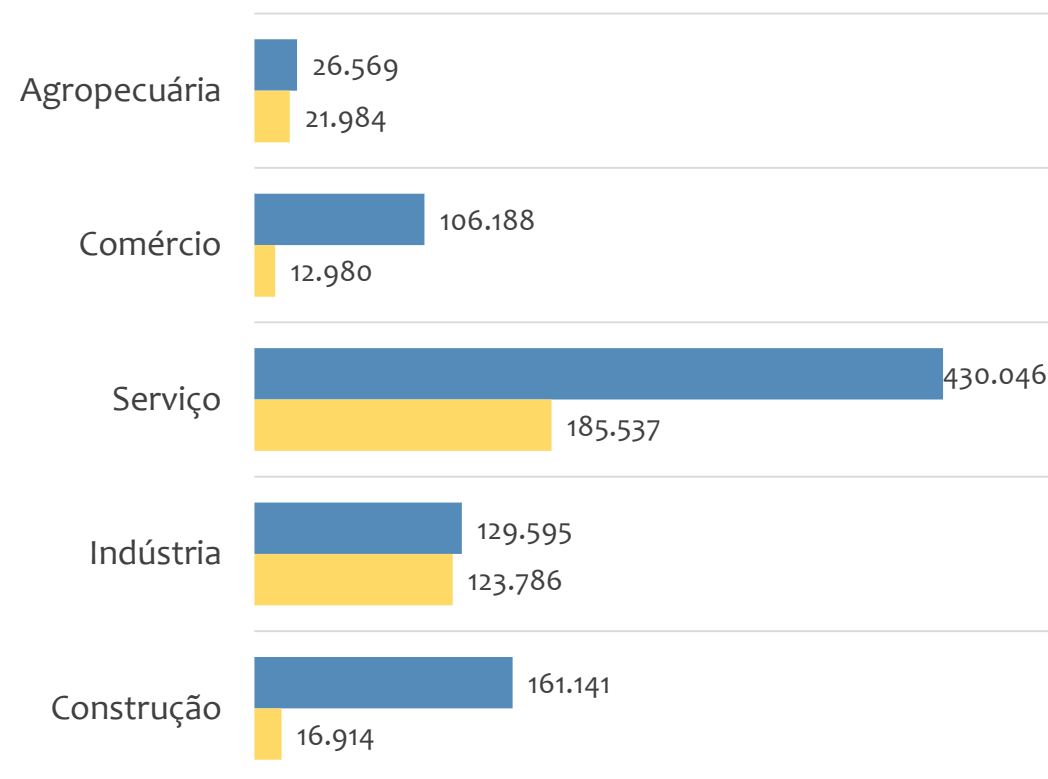


Saldo de empregos formais, BRASIL por PORTE e SETOR

Resultado MENSAL | Jul/25



Resultado ACUMULADO | Jan a Jul/25



■ MGE

■ MPE



Admissões, desligamentos e saldo de empregos formais, BRASIL, Ranking de SALDO MENSAL MPE por ATIVIDADE

Atividade	RESULTADO MENSAL MPE			RESULTADO ANUAL Jan a Jul/25 MPE		
	Admissões	Demissões	Saldo	Admissões	Demissões	Saldo
Construção de edifícios	58.772	50.650	8.122	397.237	341.262	55.975
Comércio varejista de mercadorias em geral, com predominância de produtos alimentícios - supermercados	25.903	21.246	4.657	165.423	148.408	17.015
Serviços combinados de escritório e apoio administrativo	28.480	24.610	3.870	180.453	152.786	27.667
Transporte rodoviário de carga, exceto produtos perigosos e mudanças, intermunicipal, interestadual e internacional	25.863	22.486	3.377	181.857	157.012	24.845
Atividades de consultoria em gestão empresarial, exceto consultoria técnica específica	6.984	3.747	3.237	32.283	24.070	8.213
Serviços de engenharia	13.837	10.614	3.223	84.966	66.728	18.238
Restaurantes e similares	49.128	46.381	2.747	345.218	330.734	14.484
Fornecimento e gestão de recursos humanos para terceiros	3.525	1.248	2.277	16.736	9.144	7.592
Comércio varejista de mercadorias em geral, com predominância de produtos alimentícios - minimercados, mercearias e armazéns	21.002	18.767	2.235	147.117	139.121	7.996



EMPREGO FORMAL POR PORTE | BRASIL

ADMISSÕES, DESLIGAMENTOS E SALDO MENSAL E ACUMULADO NO ANO POR ATIVIDADE

Admissões, desligamentos e saldo de empregos formais, BRASIL, Ranking de SALDO ACUMULADO MPE por ATIVIDADE

Atividade	RESULTADO MENSAL MPE			RESULTADO ANUAL Jan a Jul/25 MPE		
	Admissões	Demissões	Saldo	Admissões	Demissões	Saldo
Construção de edifícios	58.772	50.650	8.122	397.237	341.262	55.975
Serviços combinados de escritório e apoio administrativo	28.480	24.610	3.870	180.453	152.786	27.667
Transporte rodoviário de carga, exceto produtos perigosos e mudanças, intermunicipal, interestadual e internacional	25.863	22.486	3.377	181.857	157.012	24.845
Serviços de engenharia	13.837	10.614	3.223	84.966	66.728	18.238
Comércio varejista de mercadorias em geral, com predominância de produtos alimentícios - supermercados	25.903	21.246	4.657	165.423	148.408	17.015
Ensino fundamental	3.301	4.104	-803	52.414	35.871	16.543
Restaurantes e similares	49.128	46.381	2.747	345.218	330.734	14.484
Educação infantil - pré-escola	4.184	4.961	-777	54.555	40.671	13.884
Atividades de condicionamento físico	8.130	7.111	1.019	59.133	46.953	12.180



Ranking de SALDO MENSAL MPE por SETOR e ATIVIDADE, BRASIL

AGROPECUÁRIA	Saldo Mensal MPE
Atividades de apoio à agricultura não especificadas anteriormente	727
Atividades de pós-colheita	593
Serviço de preparação de terreno, cultivo e colheita	514
Cultivo de algodão herbáceo	199
Atividades de apoio à produção florestal	157
Extração de madeira em florestas plantadas	110
Extração de madeira em florestas nativas	102
Produção de sementes certificadas, exceto de forrageiras para pasto	97
Produção de ovos	94

COMÉRCIO	Saldo Mensal MPE
Comércio varejista de mercadorias em geral, com predominância de produtos alimentícios - supermercados	4.657
Comércio varejista de mercadorias em geral, com predominância de produtos alimentícios - minimercados, mercearias e armazéns	2.235
Comércio varejista de produtos farmacêuticos, sem manipulação de fórmulas	1.773
Padaria e confeitaria com predominância de revenda	1.053
Comércio atacadista de mercadorias em geral, com predominância de produtos alimentícios	1.034
Comércio varejista de mercadorias em geral, com predominância de produtos alimentícios - hipermercados	822
Comércio varejista de combustíveis para veículos automotores	807
Comércio varejista de produtos alimentícios em geral ou especializado em produtos alimentícios não especificados anteriormente	792
Comércio varejista de cosméticos, produtos de perfumaria e de higiene pessoal	753



Ranking de SALDO MENSAL MPE por SETOR e ATIVIDADE, BRASIL

SERVIÇO	Saldo Mensal MPE
Serviços combinados de escritório e apoio administrativo	3.870
Transporte rodoviário de carga, exceto produtos perigosos e mudanças, intermunicipal, interestadual e internacional	3.377
Atividades de consultoria em gestão empresarial, exceto consultoria técnica específica	3.237
Serviços de engenharia	3.223
Restaurantes e similares	2.747
Fornecimento e gestão de recursos humanos para terceiros	2.277
Serviços combinados para apoio a edifícios, exceto condomínios prediais	1.611
Limpeza em prédios e em domicílios	1.375
Atividades de apoio à gestão de saúde	1.322

INDÚSTRIA	Saldo Mensal MPE
Fabricação de produtos de padaria e confeitaria com predominância de produção própria	1.055
Preparação e fiação de fibras de algodão	951
Coleta de resíduos não perigosos	511
Fabricação de alimentos para animais	382
Fabricação de produtos de panificação industrial	380
Instalação de máquinas e equipamentos industriais	379
Frigorífico - abate de bovinos	376
Fabricação de partes para calçados, de qualquer material	360
Fabricação de embalagens de material plástico	342



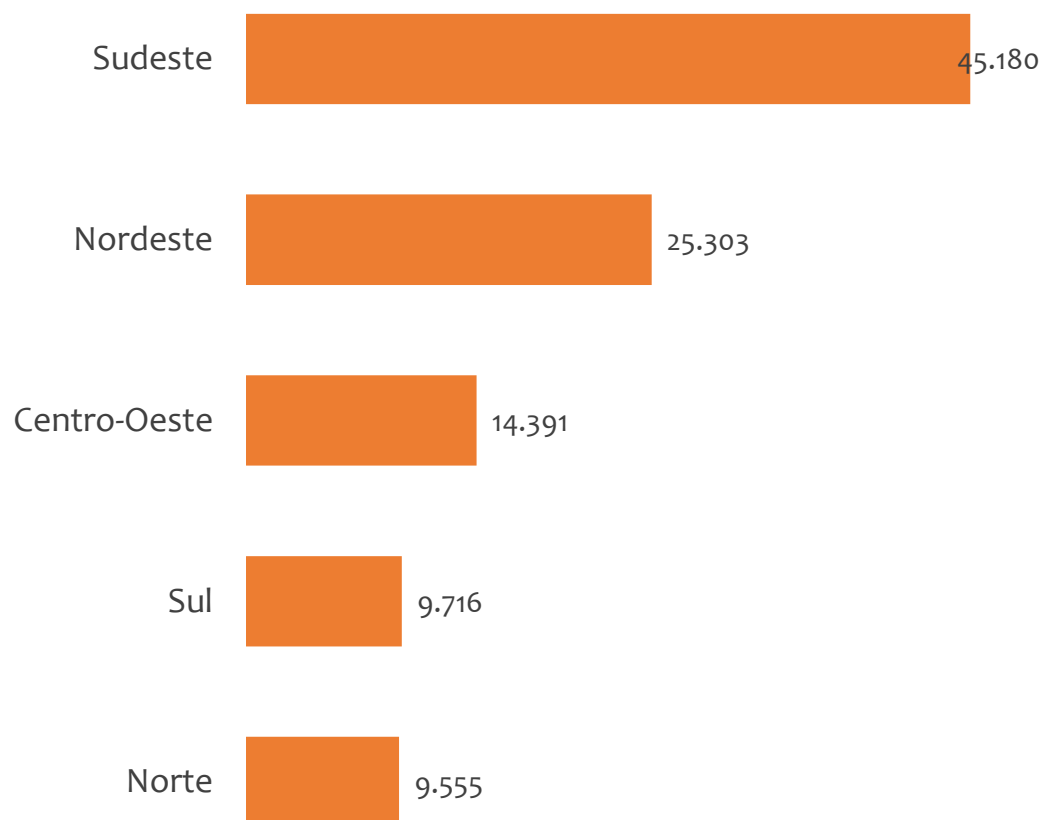
Ranking de SALDO MENSAL MPE por SETOR e ATIVIDADE, BRASIL

CONSTRUÇÃO	Saldo Mensal MPE
Construção de edifícios	8.122
Construção de redes de abastecimento de água, coleta de esgoto e construções correlatas, exceto obras de irrigação	1.749
Obras de montagem industrial	1.640
Instalação e manutenção elétrica	1.551
Obras de alvenaria	1.451
Construção de rodovias e ferrovias	1.408
Obras de terraplenagem	800
Construção de estações e redes de distribuição de energia elétrica	763
Incorporação de empreendimentos imobiliários	761

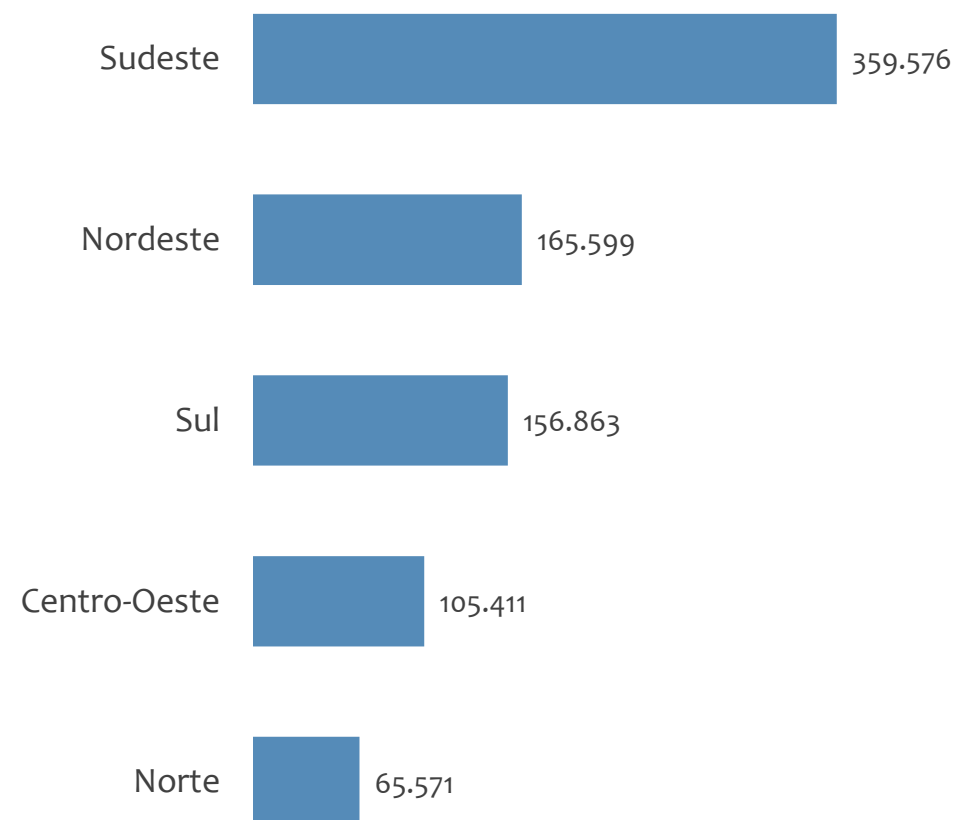


Saldo MPE de empregos formais, BRASIL por REGIÃO

Resultado MENSAL | Jul/25



Resultado ACUMULADO | Jan a Jul/25

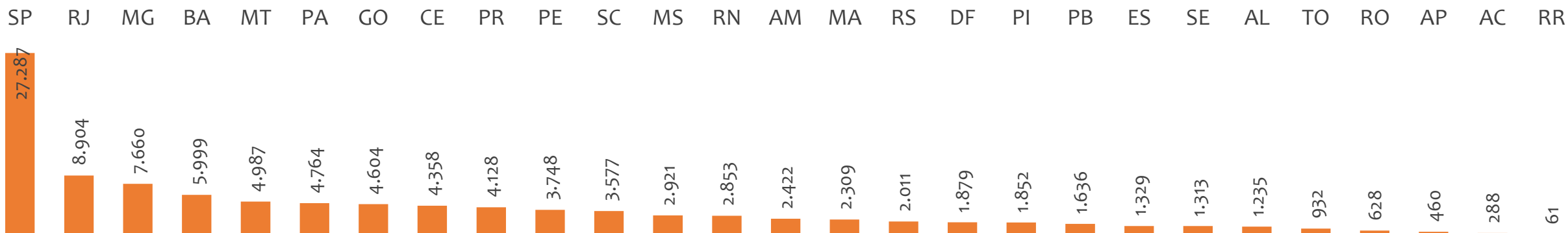




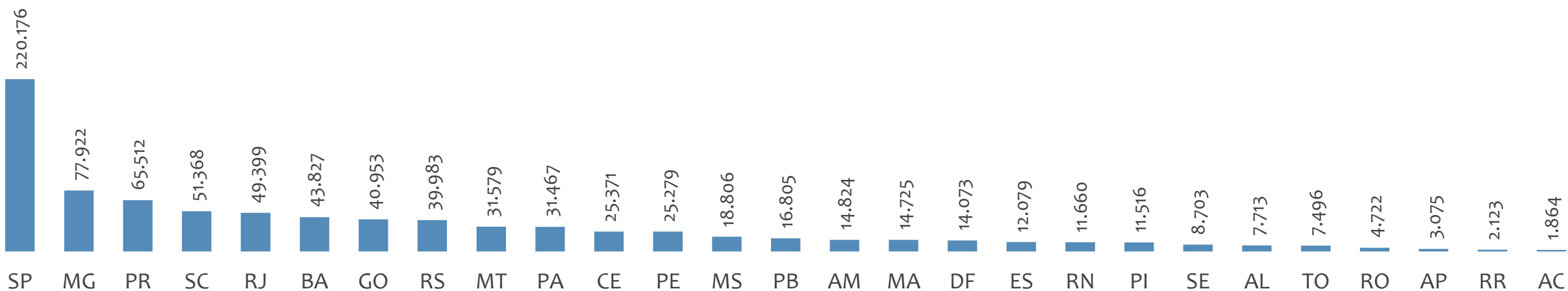
EMPREGO FORMAL POR PORTE | BRASIL

SALDO MENSAL E ACUMULADO NO ANO POR ESTADO

Saldo MPE de empregos formais, BRASIL por ESTADO, Resultado MENSAL | Jul/25



Saldo MPE de empregos formais, BRASIL por ESTADO, Resultado ACUMULADO | Jan a Jul/25



Região NORDESTE

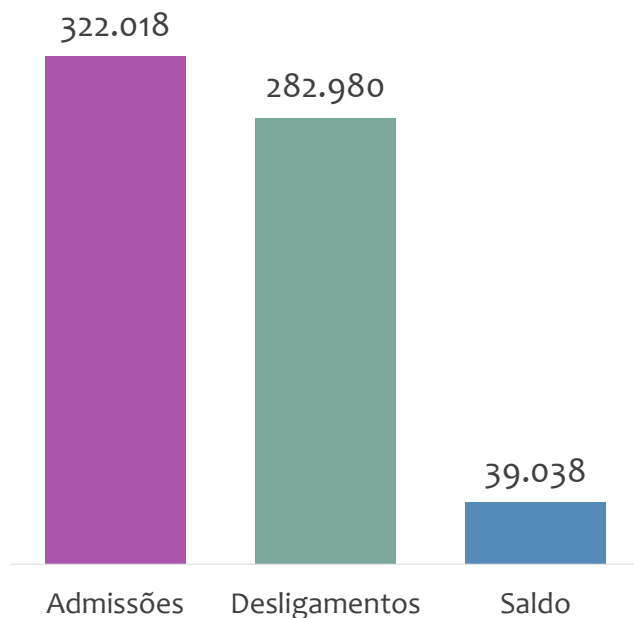
ESTATÍSTICAS MENSAS DO EMPREGO FORMAL

EMPREGO FORMAL | REGIÃO NORDESTE

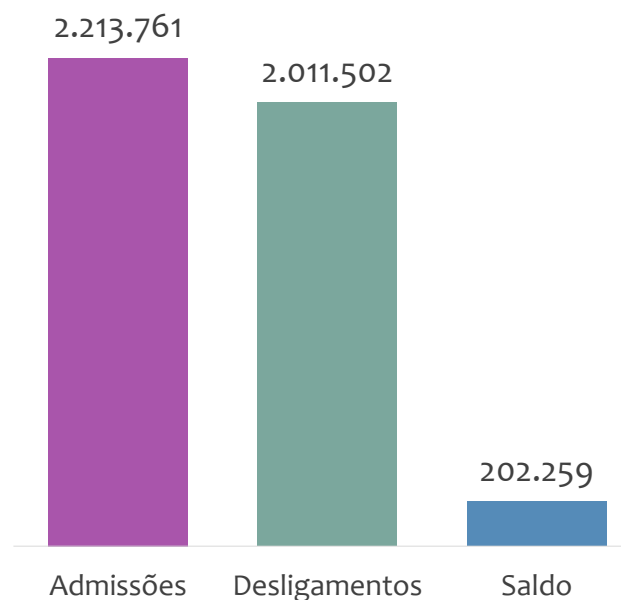
ADMISSÕES, DESLIGAMENTOS E SALDO NO MÊS ATUAL E ACUMULADO E ESTOQUE ATUAL

Julho
2025

Admissões, desligamentos e saldo de empregos formais, região NORDESTE, JULHO/2025



Admissões, desligamentos e saldo de empregos formais, região NORDESTE, ACUMULADO 2025

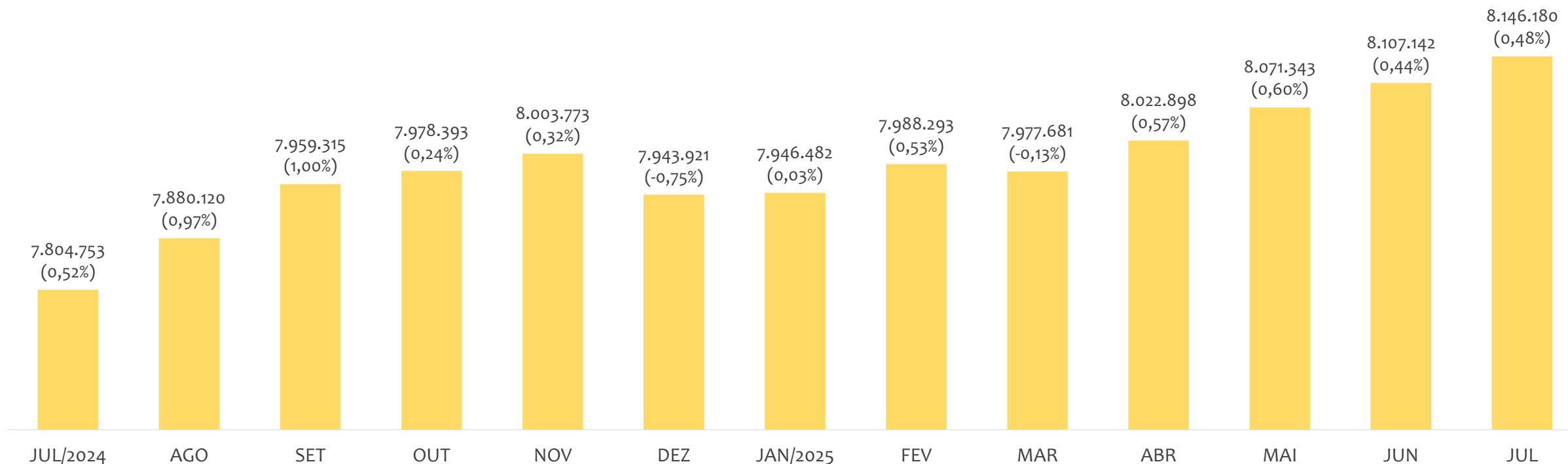


Estoque de empregos e variação relativa, região NORDESTE, JULHO/2025



Na região NORDESTE, no mês de JULHO/2025, o saldo de empregos formais foi de 39.038. O saldo ACUMULADO no ano (janeiro a julho) foi de 202.259. Neste mesmo período ACUMULADO, o total de admissões e de desligamentos foram, respectivamente, 2.213.761 e 2.011.502. O ESTOQUE de empregos no ano é de 8.146.180, crescimento de 0,48% em relação ao mês anterior.

Estoque de empregos e variação relativa em relação ao mês anterior, região NORDESTE, ÚLTIMOS 13 MESES



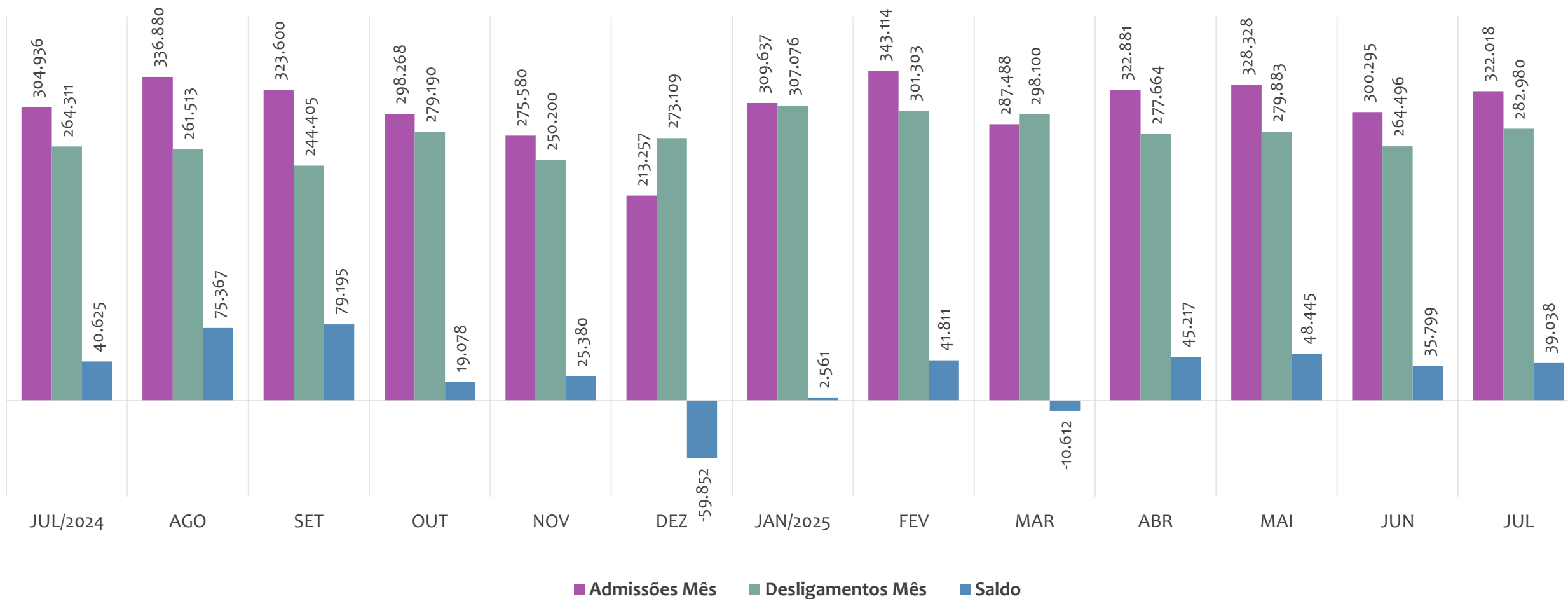
O estoque de empregos formais se refere ao total de contratos de trabalho vigentes no período analisado. A variação relativa é o percentual de aumento ou redução do estoque em relação ao período anterior.

EMPREGO FORMAL | REGIÃO NORDESTE

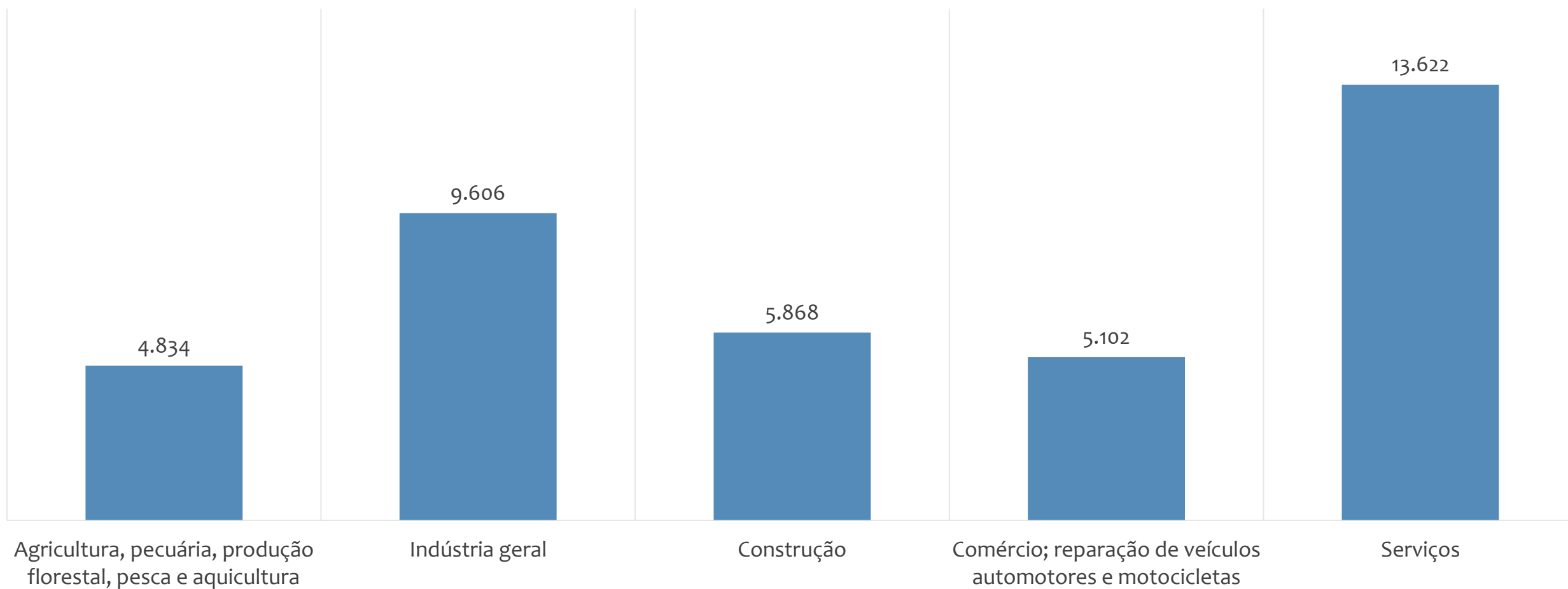
ADMISSÕES, DESLIGAMENTOS E SALDOS MENSAIS

Julho
2025

Admissões, desligamentos e saldo de empregos formais, região NORDESTE, ÚLTIMOS 13 MESES



Saldo de empregos formais por atividade econômica, região NORDESTE, em JULHO/2025

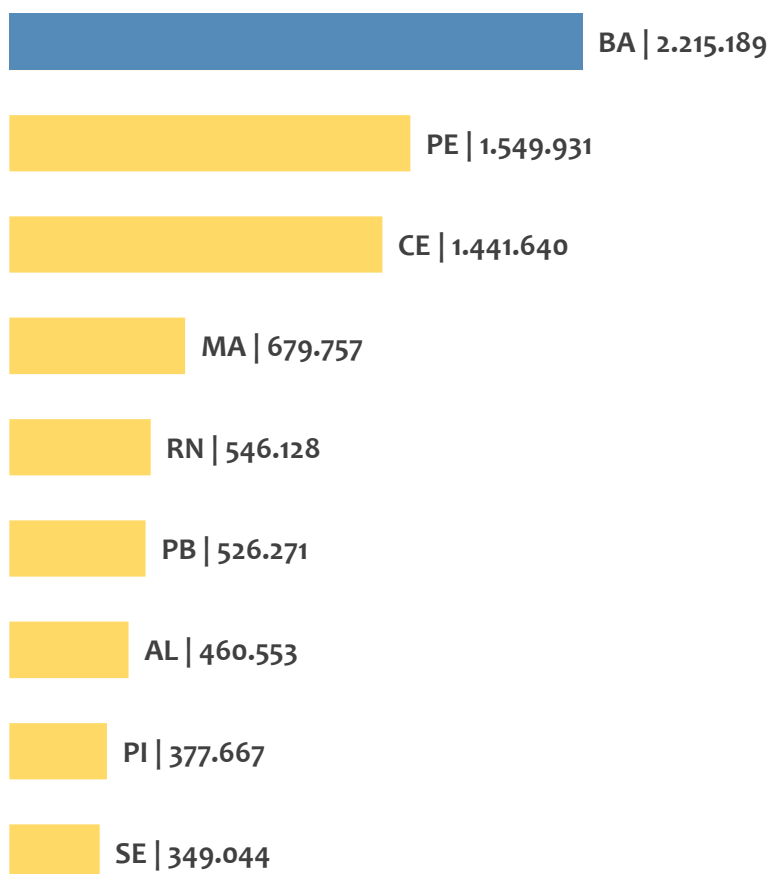


EMPREGO FORMAL | REGIÃO NORDESTE

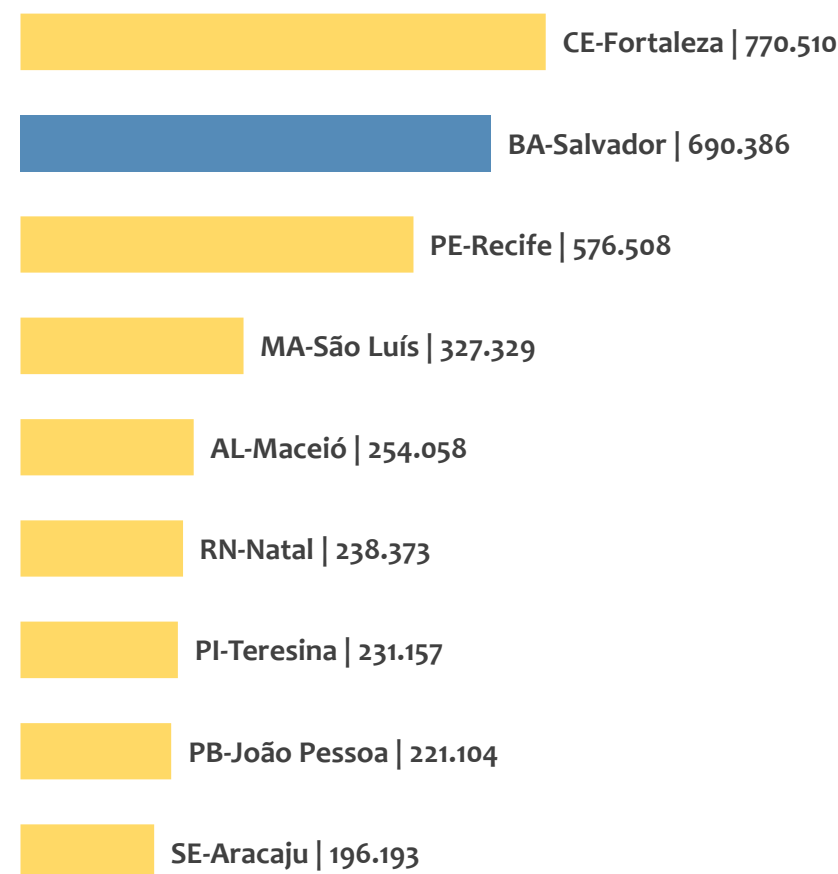
ESTOQUE ATUAL POR ESTADO E POR CAPITAL

Julho
2025

Estoque de empregos,
região NORDESTE por ESTADO, JULHO/2025



Estoque de empregos,
região NORDESTE por CAPITAL, JULHO/2025

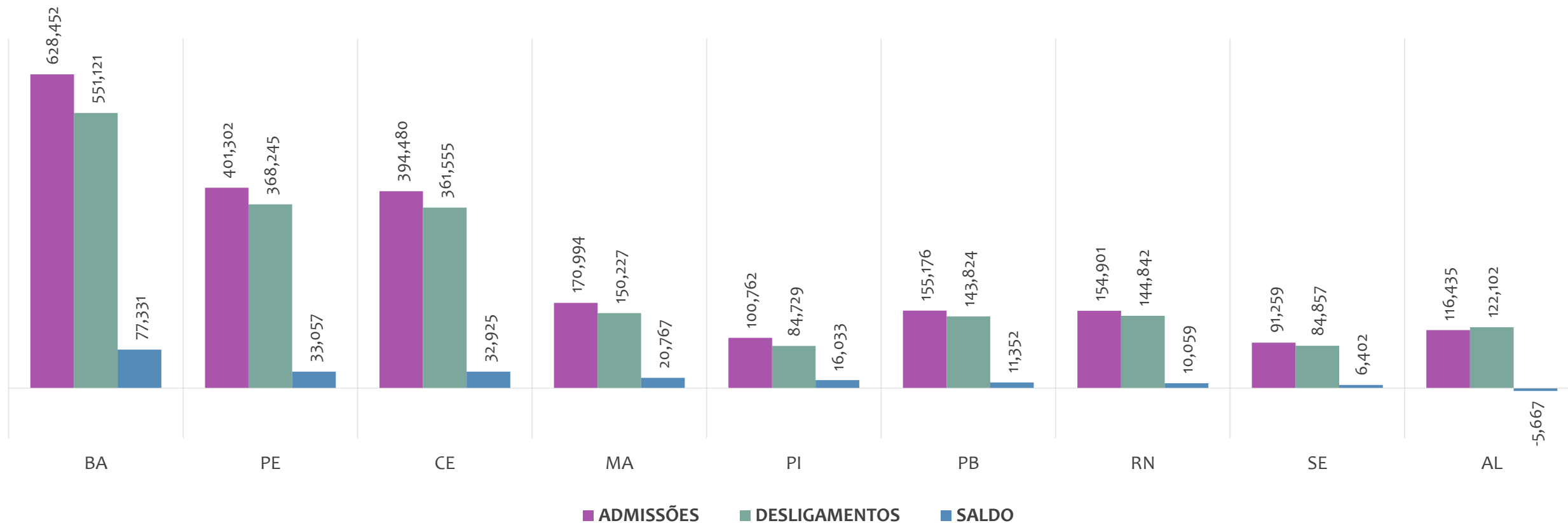


EMPREGO FORMAL | REGIÃO NORDESTE

ADMISSÕES, DESLIGAMENTOS E SALDO ACUMULADOS NO ANO POR ESTADO

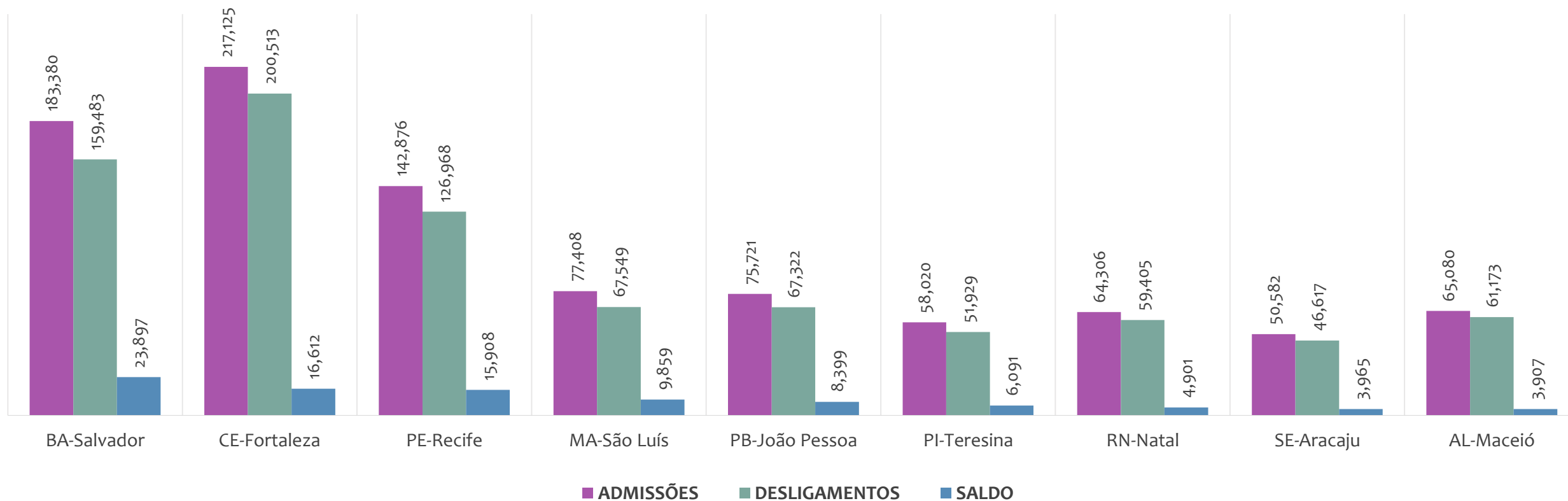
Julho
2025

Admissões, desligamentos e saldo de empregos formais, região NORDESTE por ESTADO, ACUMULADO 2025



No ACUMULADO de janeiro a julho/2025, 1 estado da região NORDESTE apresentou saldo negativo. BAHIA é o estado de melhor saldo (77.331), enquanto que ALAGOAS é o estado com pior saldo de empregos formais (-5.667).

Admissões, desligamentos e saldo de empregos formais, região NORDESTE por CAPITAL, ACUMULADO 2025



No ACUMULADO de janeiro a julho/2025, nenhuma capital da região NORDESTE apresentou saldo negativo. SALVADOR é a capital de melhor saldo (23.897), enquanto que MACEIÓ é a capital com pior saldo de empregos formais (3.907).

EMPREGO FORMAL | REGIÃO NORDESTE

ESTOQUE ATUAL, ADMISSÕES, DESLIGAMENTOS E SALDO ACUMULADOS NO ANO POR MUNICÍPIO

Julho
2025

ESTOQUE

RANKING 10 PRIMEIROS	
MUNICÍPIO	ESTOQUE
1º CE-Fortaleza	770.510
2º BA-Salvador	690.386
3º PE-Recife	576.508
4º MA-Sao Luis	327.329
5º AL-Maceio	254.058
6º RN-Natal	238.373
7º PI-Teresina	231.157
8º PB-Joao Pessoa	221.104
9º SE-Aracaju	196.193
10º BA-Feira de Santana	145.315

RANKING 10 ÚLTIMOS	
MUNICÍPIO	ESTOQUE
1785º PB-Curral Velho	3
1786º PB-Sao Jose de Pri	3
1787º PI-Santo Antonio c	3
1788º PB-Carubas	2
1789º RN-Venha-Ver	1
1790º PB-Cajazeirinhas	-6
1791º PB-Sao Sebastiao c	-13
1792º PI-Domingos Mour	-30
1793º MA-Bacurituba	-67
1794º PB-Pedra Lavrada	-236

ADMISSÕES

RANKING 10 PRIMEIROS	
MUNICÍPIO	ADMISSÕES
1º CE-Fortaleza	217.125
2º BA-Salvador	183.380
3º PE-Recife	142.876
4º MA-Sao Luis	77.408
5º PB-Joao Pessoa	75.721
6º AL-Maceio	65.080
7º RN-Natal	64.306
8º PI-Teresina	58.020
9º SE-Aracaju	50.582
10º BA-Feira de Santana	39.696

RANKING 10 ÚLTIMOS	
MUNICÍPIO	ADMISSÕES
1785º PB-Curral Velho	0
1786º PB-Santana de Ma	0
1787º PB-Santarem	0
1788º PB-Sao Jose de Pri	0
1789º PB-Sao Jose do Bri	0
1790º PI-Guaribas	0
1791º PI-Joca Marques	0
1792º PI-Novo Santo Ant	0
1793º RN-Parana	0
1794º RN-Venha-Ver	0

DESLIGAMENTOS

RANKING 10 PRIMEIROS	
MUNICÍPIO	DESLIGAMENTOS
1º CE-Fortaleza	200.513
2º BA-Salvador	159.483
3º PE-Recife	126.968
4º MA-Sao Luis	67.549
5º PB-Joao Pessoa	67.322
6º AL-Maceio	61.173
7º RN-Natal	59.405
8º PI-Teresina	51.929
9º SE-Aracaju	46.617
10º BA-Feira de Santana	35.326

RANKING 10 ÚLTIMOS	
MUNICÍPIO	DESLIGAMENTOS
1785º PB-Sao Jose de Pri	0
1786º PB-Sao Jose do Bri	0
1787º PI-Campo Largo dc	0
1788º PI-Joca Marques	0
1789º PI-Lagoa do Sitio	0
1790º PI-Santana do Piau	0
1791º RN-Francisco Dant	0
1792º RN-Jardim de Angi	0
1793º RN-Parana	0
1794º RN-Vícosa	0

SALDO DE EMPREGOS

RANKING 10 PRIMEIROS	
MUNICÍPIO	SALDO
1º BA-Salvador	23.897
2º CE-Fortaleza	16.612
3º PE-Recife	15.908
4º MA-Sao Luis	9.859
5º PB-Joao Pessoa	8.399
6º PI-Teresina	6.091
7º RN-Natal	4.901
8º PB-Campina Grande	4.471
9º BA-Feira de Santana	4.370
10º SE-Aracaju	3.965

RANKING 10 ÚLTIMOS	
MUNICÍPIO	SALDO
1785º PE-Ipojuca	-1.191
1786º PB-Mamanguape	-1.264
1787º SE-Capela	-1.270
1788º BA-Ibotirama	-1.287
1789º PB-Rio Tinto	-1.458
1790º AL-Sao Jose da Laj	-1.511
1791º PE-Rio Formoso	-1.634
1792º AL-Rio Largo	-2.096
1793º AL-Campo Alegre	-2.211
1794º AL-Coruripe	-2.246

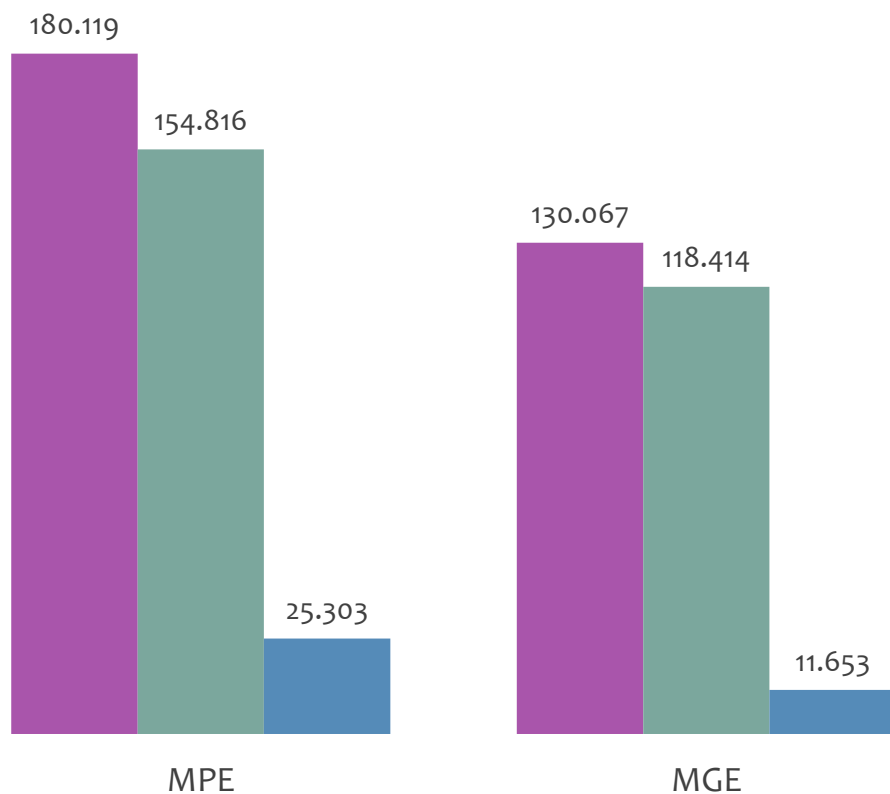


EMPREGO FORMAL POR PORTE | REGIÃO NORDESTE

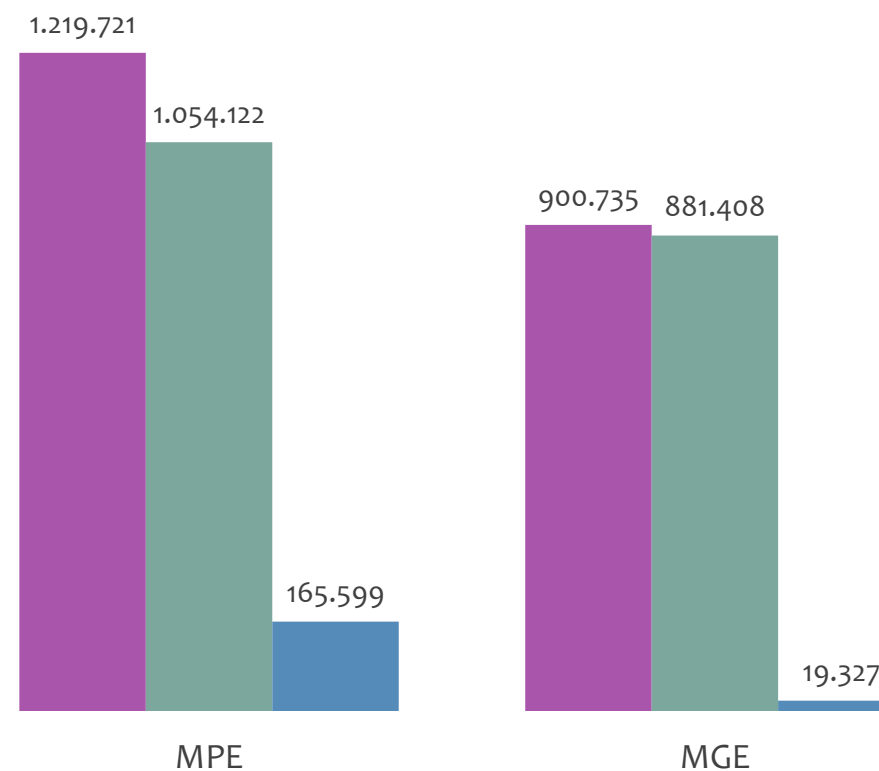
ADMISSÕES, DESLIGAMENTOS E SALDO MENSAL E ACUMULADO NO ANO POR PORTE

Admissões, desligamentos e saldo de empregos formais, REGIÃO NORDESTE por PORTE

Resultado MENSAL | Jul/25



Resultado ACUMULADO | Jan a Jul/25



■ Admissões ■ Desligamentos ■ Saldo

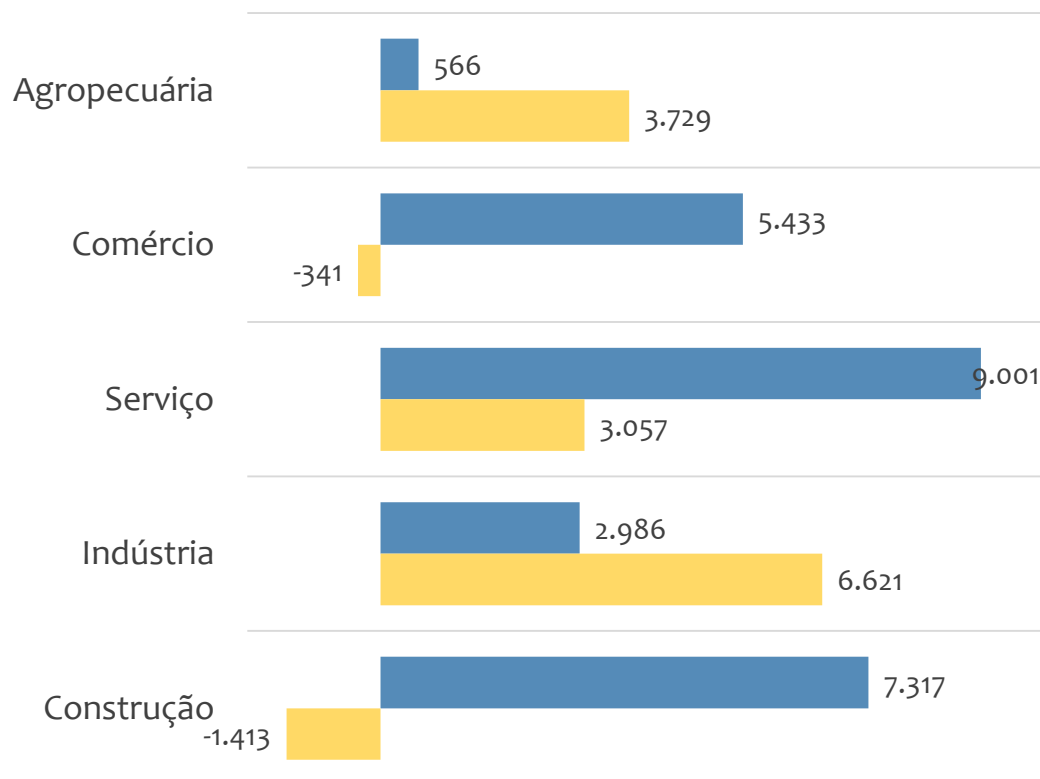


EMPREGO FORMAL POR PORTE | REGIÃO NORDESTE

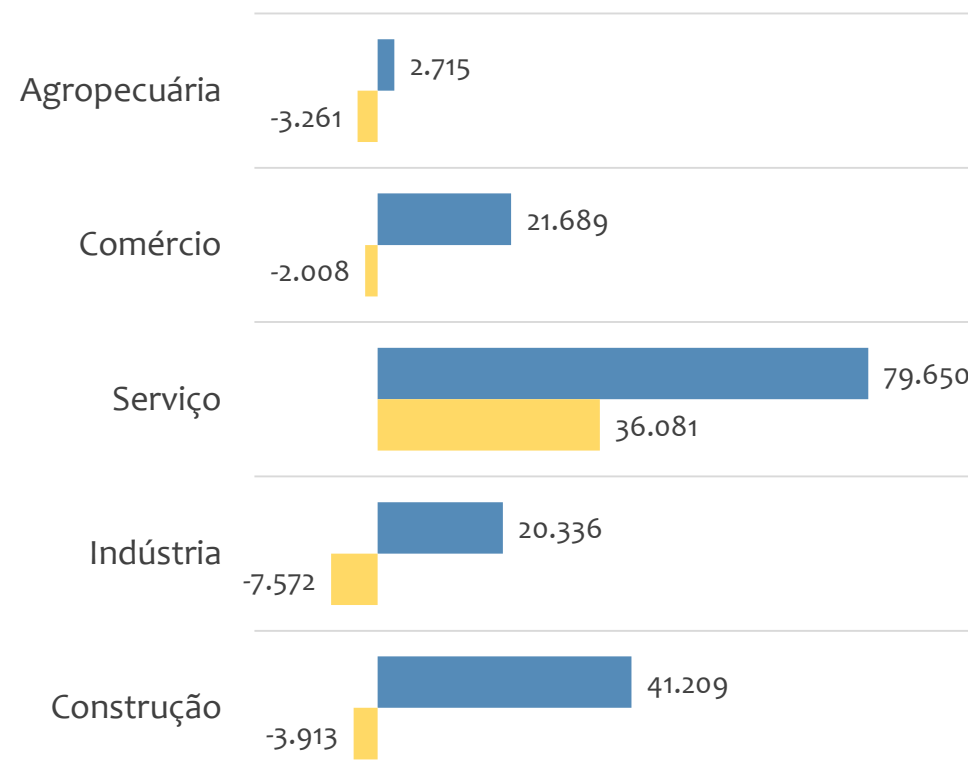
SALDO MENSAL E ACUMULADO NO ANO POR PORTE E SETOR

Saldo de empregos formais, REGIÃO NORDESTE por PORTE e SETOR

Resultado MENSAL | Jul/25



Resultado ACUMULADO | Jan a Jul/25



MGE

MPE



EMPREGO FORMAL POR PORTE | REGIÃO NORDESTE

ADMISSÕES, DESLIGAMENTOS E SALDO MENSAL E ACUMULADO NO ANO POR ATIVIDADE

Admissões, desligamentos e saldo de empregos, REGIÃO NORDESTE, Ranking de SALDO MENSAL MPE por ATIVIDADE

Atividade	RESULTADO MENSAL MPE			RESULTADO ANUAL Jan a Jul/25 MPE		
	Admissões	Demissões	Saldo	Admissões	Demissões	Saldo
Construção de edifícios	16.729	13.389	3.340	110.729	88.880	21.849
Comércio varejista de mercadorias em geral, com predominância de produtos alimentícios - supermercados	4.229	2.780	1.449	21.710	18.587	3.123
Serviços combinados de escritório e apoio administrativo	4.168	3.184	984	26.051	19.539	6.512
Restaurantes e similares	7.444	6.736	708	49.558	47.273	2.285
Obras de montagem industrial	1.005	300	705	3.277	1.328	1.949
Comércio atacadista de mercadorias em geral, com predominância de produtos alimentícios	1.053	412	641	4.043	2.358	1.685
Comércio varejista de produtos farmacêuticos, sem manipulação de fórmulas	3.440	2.847	593	23.347	20.868	2.479
Incorporação de empreendimentos imobiliários	2.259	1.692	567	14.573	10.168	4.405
Construção de estações e redes de distribuição de energia elétrica	933	419	514	5.067	2.423	2.644



EMPREGO FORMAL POR PORTE | REGIÃO NORDESTE

ADMISSÕES, DESLIGAMENTOS E SALDO MENSAL E ACUMULADO NO ANO POR ATIVIDADE

Admissões, desligamentos e saldo de empregos, REGIÃO NORDESTE, Ranking de SALDO ANUAL MPE por ATIVIDADE

Atividade	RESULTADO MENSAL MPE			RESULTADO ANUAL Jan a Jul/25 MPE		
	Admissões	Demissões	Saldo	Admissões	Demissões	Saldo
Construção de edifícios	16.729	13.389	3.340	110.729	88.880	21.849
Serviços combinados de escritório e apoio administrativo	4.168	3.184	984	26.051	19.539	6.512
Fornecimento e gestão de recursos humanos para terceiros	498	168	330	6.610	1.391	5.219
Incorporação de empreendimentos imobiliários	2.259	1.692	567	14.573	10.168	4.405
Limpeza em prédios e em domicílios	1.091	608	483	8.012	4.348	3.664
Comércio varejista de mercadorias em geral, com predominância de produtos alimentícios - supermercados	4.229	2.780	1.449	21.710	18.587	3.123
Ensino fundamental	720	828	-108	11.312	8.354	2.958
Atividades de condicionamento físico	1.391	1.006	385	9.623	6.666	2.957
Educação infantil - pré-escola	721	755	-34	10.066	7.162	2.904



Ranking de SALDO MENSAL MPE por SETOR e ATIVIDADE, REGIÃO NORDESTE

AGROPECUÁRIA	Saldo Mensal MPE
Atividades de apoio à agricultura não especificadas anteriormente	178
Serviço de preparação de terreno, cultivo e colheita	157
Cultivo de soja	54
Atividades de pós-colheita	33
Cultivo de cana-de-açúcar	31
Cultivo de frutas de lavoura permanente não especificadas anteriormente	26
Produção de carvão vegetal - florestas plantadas	26
Produção de ovos	25
Coleta de produtos não madeireiros não especificados anteriormente em florestas nativas	17

INDÚSTRIA	Saldo Mensal MPE
Fabricação de produtos de padaria e confeitaria com predominância de produção própria	262
Fabricação de artefatos de cerâmica e barro cozido para uso na construção, exceto azulejos e pisos	236
Confecção de peças do vestuário, exceto roupas íntimas e as confeccionadas sob medida	235
Coleta de resíduos não perigosos	171
Fabricação de calçados de material sintético	143
Manutenção e reparação de outras máquinas e equipamentos para usos industriais não especificados anteriormente	140
Fabricação de partes para calçados, de qualquer material	137
Fabricação de outros aparelhos eletrodomésticos não especificados anteriormente, peças e acessórios	112
Fabricação de alimentos para animais	101



Ranking de SALDO MENSAL MPE por SETOR e ATIVIDADE, REGIÃO NORDESTE

COMÉRCIO	Saldo Mensal MPE
Comércio varejista de mercadorias em geral, com predominância de produtos alimentícios - supermercados	1.449
Comércio atacadista de mercadorias em geral, com predominância de produtos alimentícios	641
Comércio varejista de produtos farmacêuticos, sem manipulação de fórmulas	593
Comércio varejista de mercadorias em geral, com predominância de produtos alimentícios - minimercados, mercearias e armazéns	424
Comércio varejista de combustíveis para veículos automotores	347
Comércio varejista de materiais de construção em geral	331
Lojas de variedades, exceto lojas de departamentos ou magazines	213
Comércio varejista especializado de equipamentos de telefonia e comunicação	190
Comércio varejista de produtos alimentícios em geral ou especializado em produtos alimentícios não especificados anteriormente	173

SERVIÇO	Saldo Mensal MPE
Serviços combinados de escritório e apoio administrativo	984
Restaurantes e similares	708
Limpeza em prédios e em domicílios	483
Atividades de teleatendimento	411
Atividades de condicionamento físico	385
Fornecimento e gestão de recursos humanos para terceiros	330
Transporte rodoviário de carga, exceto produtos perigosos e mudanças, intermunicipal, interestadual e internacional	322
Serviços de engenharia	319
Atividade médica ambulatorial restrita a consultas	312



Ranking de SALDO MENSAL MPE por SETOR e ATIVIDADE, REGIÃO NORDESTE

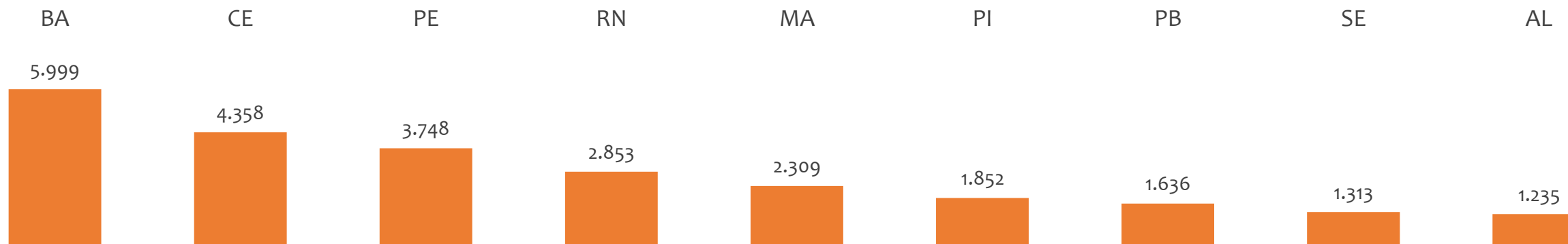
CONSTRUÇÃO	Saldo Mensal MPE
Construção de edifícios	3.340
Obras de montagem industrial	705
Incorporação de empreendimentos imobiliários	567
Construção de estações e redes de distribuição de energia elétrica	514
Instalação e manutenção elétrica	332
Obras de urbanização - ruas, praças e calçadas	279
Obras de terraplenagem	278
Construção de redes de abastecimento de água, coleta de esgoto e construções correlatas, exceto obras de irrigação	199
Construção de rodovias e ferrovias	191



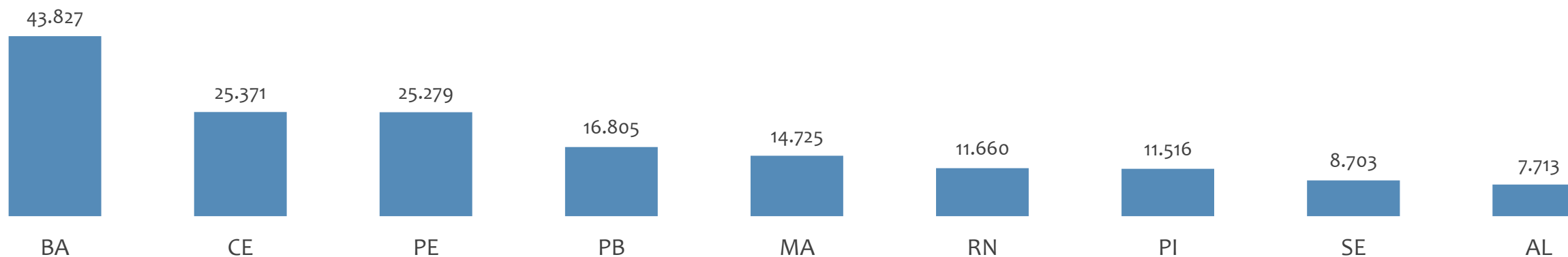
EMPREGO FORMAL POR PORTE | REGIÃO NORDESTE

SALDO MENSAL E ACUMULADO NO ANO POR ESTADO

Saldo MPE de empregos formais, REGIÃO NORDESTE, por ESTADO, Resultado MENSAL | Jul/25



Saldo MPE de empregos formais, REGIÃO NORDESTE, por ESTADO, Resultado ACUMULADO | Jan a Jul/25

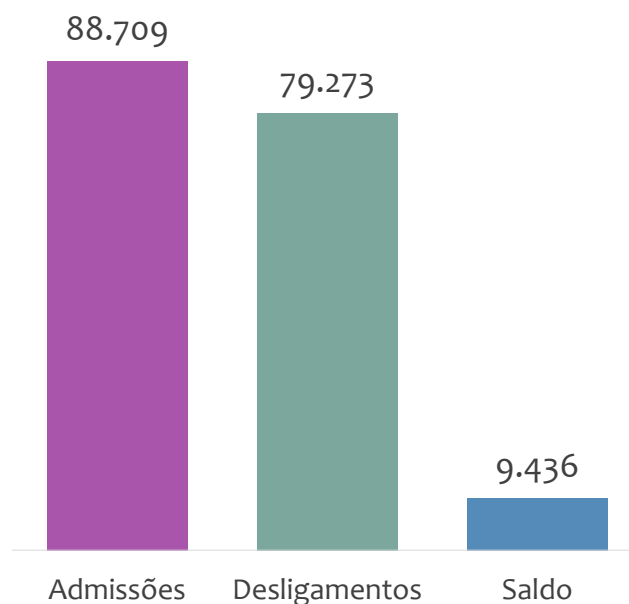


ANÁLISE DO NOVO CAGED

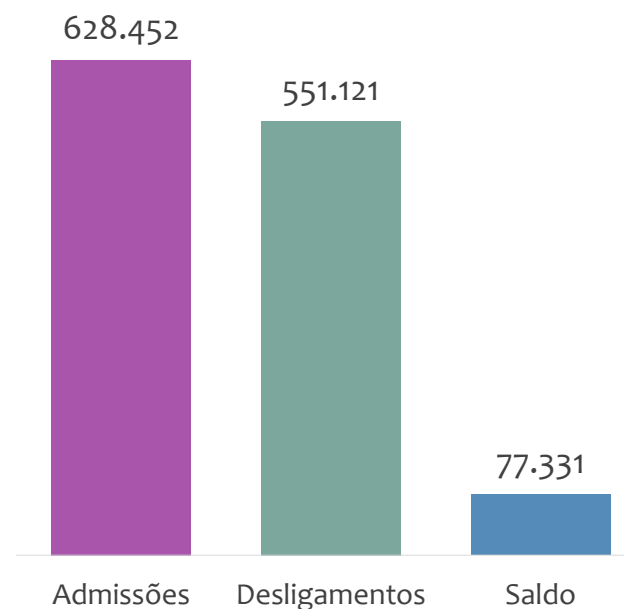
BAHIA

ESTATÍSTICAS MENSAS DO EMPREGO FORMAL

Admissões, desligamentos e saldo de empregos formais, BAHIA, JULHO/2025



Admissões, desligamentos e saldo de empregos formais, BAHIA, ACUMULADO 2025



Estoque de empregos e variação relativa, BAHIA, JULHO/2025



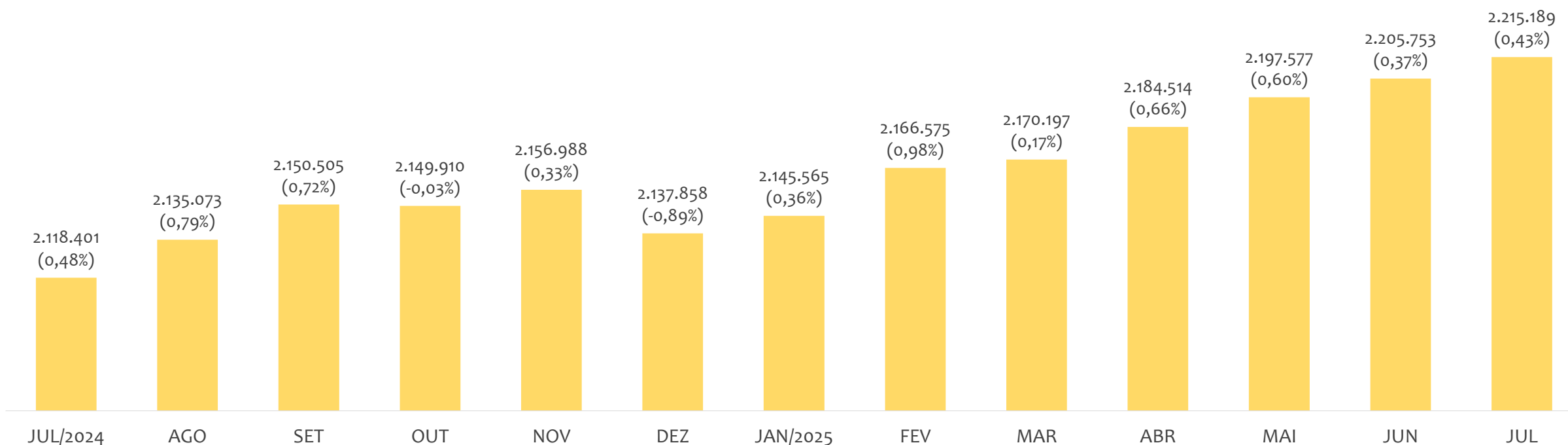
No estado da BAHIA, no mês de JULHO/2025, o saldo de empregos formais foi de 9.436. O saldo ACUMULADO no ano (janeiro a julho) foi de 77.331. Neste mesmo período ACUMULADO, o total de admissões e de desligamentos foram, respectivamente, 628.452 e 551.121. O ESTOQUE de empregos no mês é de 2.215.189, crescimento de 0,43% em relação ao mês anterior.

EMPREGO FORMAL | BAHIA

EVOLUÇÃO DE ESTOQUE DE EMPREGOS MENSAL

Julho
2025

Estoque de empregos e variação relativa em relação ao mês anterior, BAHIA, ÚLTIMOS 13 MESES



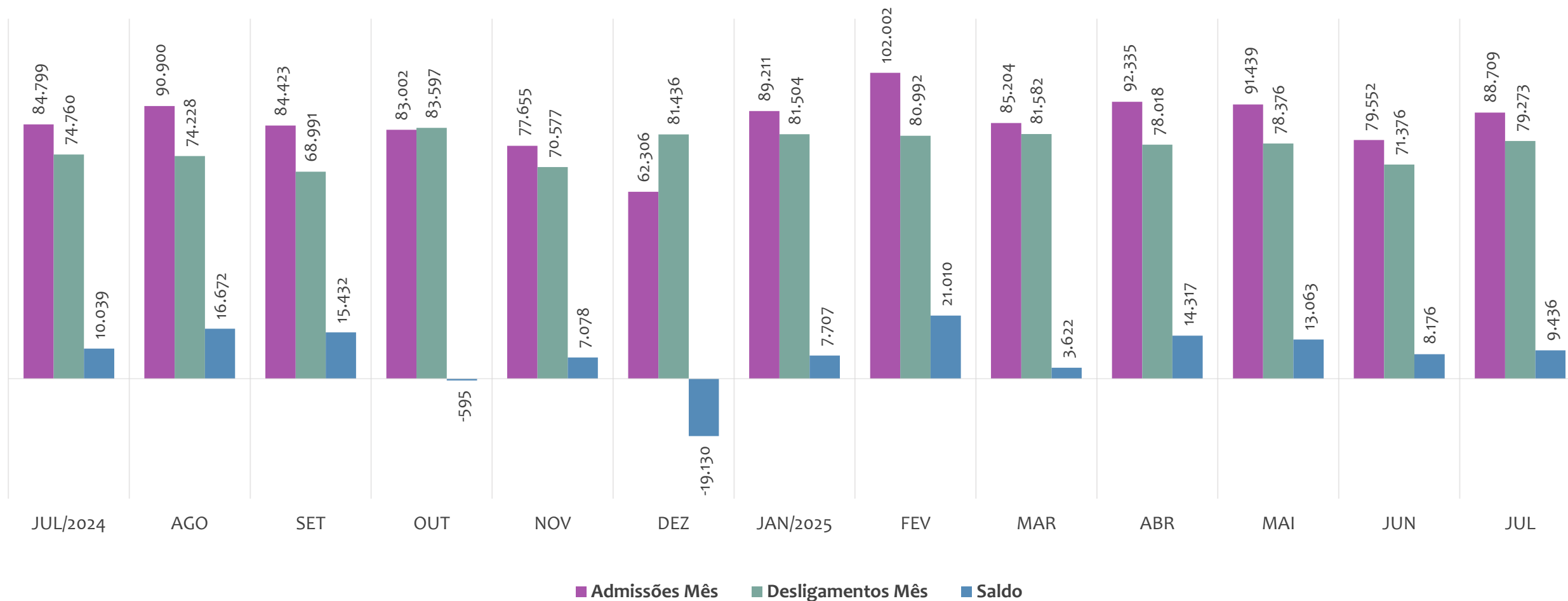
O estoque de empregos formais se refere ao total de contratos de trabalho vigentes no período analisado. A variação relativa é o percentual de aumento ou redução do estoque em relação ao período anterior.

EMPREGO FORMAL | BAHIA

ADMISSÕES, DESLIGAMENTOS E SALDOS MENSAIS

Julho
2025

Admissões, desligamentos e saldo de empregos formais, BAHIA, ÚLTIMOS 13 MESES

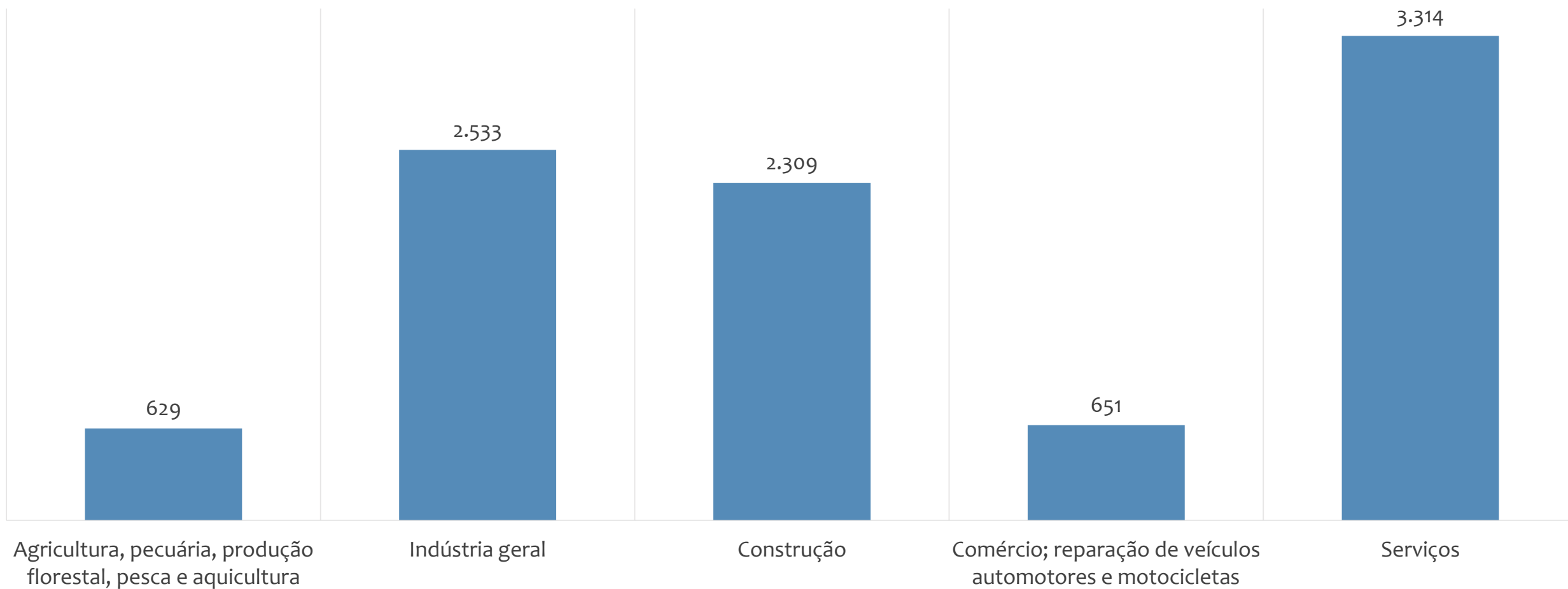


EMPREGO FORMAL | BAHIA

SALDO NO MÊS ATUAL POR ATIVIDADE ECONÔMICA

Julho
2025

Saldo de empregos formais por atividade econômica, BAHIA, em JULHO/2025



EMPREGO FORMAL | BAHIA

ESTOQUE ATUAL, ADMISSÕES, DESLIGAMENTOS E SALDO ACUMULADOS NO ANO POR MUNICÍPIO

Julho
2025

ESTOQUE

RANKING 10 PRIMEIROS	
MUNICÍPIO	ESTOQUE
1° Salvador	690.386
2° Feira de Santana	145.315
3° Lauro de Freitas	132.421
4° Vitória da Conquista	83.106
5° Camacari	77.640
6° Juazeiro	44.077
7° Simoes Filho	42.264
8° Itabuna	40.832
9° Barreiras	39.617
10° Luis Eduardo Magalhães	37.803

RANKING 10 ÚLTIMOS	
MUNICÍPIO	ESTOQUE
408° Novo Horizonte	94
409° Caldeirão Grande	87
410° Canapolis	81
411° Pedro Alexandre	80
412° Morpará	78
413° Planaltino	76
414° Mansidão	61
415° Ibiquera	58
416° Caem	57
417° Gavião	55

ADMISSÕES

RANKING 10 PRIMEIROS	
MUNICÍPIO	ADMISSÕES
1° Salvador	183.380
2° Feira de Santana	39.696
3° Lauro de Freitas	34.454
4° Camacari	26.817
5° Vitória da Conquista	25.194
6° Luis Eduardo Magalhães	20.491
7° Porto Seguro	14.530
8° Juazeiro	13.940
9° Barreiras	13.707
10° Simoes Filho	11.585

RANKING 10 ÚLTIMOS	
MUNICÍPIO	ADMISSÕES
408° Barro Alto	15
409° Guajeru	15
410° Planaltino	13
411° Pedro Alexandre	12
412° Presidente Janio Quadros	12
413° Novo Triunfo	11
414° Mansidão	10
415° Bom Jesus da Serra	8
416° Ibiquera	7
417° Gavião	5

DESLIGAMENTOS

RANKING 10 PRIMEIROS	
MUNICÍPIO	DESLIGAMENTOS
1° Salvador	159.483
2° Feira de Santana	35.326
3° Lauro de Freitas	31.541
4° Camacari	23.233
5° Vitória da Conquista	22.831
6° Luis Eduardo Magalhães	16.942
7° Porto Seguro	15.167
8° Juazeiro	11.933
9° Simoes Filho	11.646
10° Barreiras	11.514

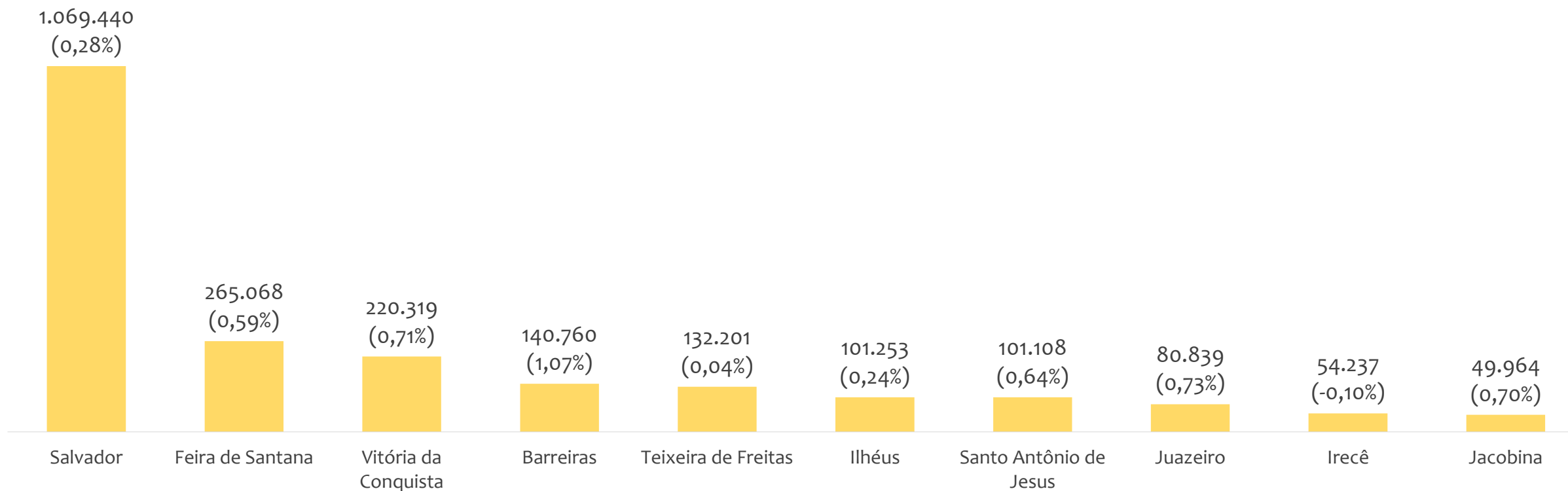
RANKING 10 ÚLTIMOS	
MUNICÍPIO	DESLIGAMENTOS
408° Piripa	15
409° Lamarão	14
410° Caem	13
411° Macururê	11
412° Caldeirão Grande	10
413° Guajeru	10
414° Ibiquera	10
415° Gavião	9
416° Mansidão	7
417° Novo Triunfo	7

SALDO DE EMPREGOS

RANKING 10 PRIMEIROS	
MUNICÍPIO	SALDO
1° Salvador	23.897
2° Feira de Santana	4.370
3° Camacari	3.584
4° Luis Eduardo Magalhães	3.549
5° Lauro de Freitas	2.913
6° Vitória da Conquista	2.363
7° Barreiras	2.193
8° Juazeiro	2.007
9° Riachão do Jacuípe	1.536
10° Conceição do Jacuípe	1.235

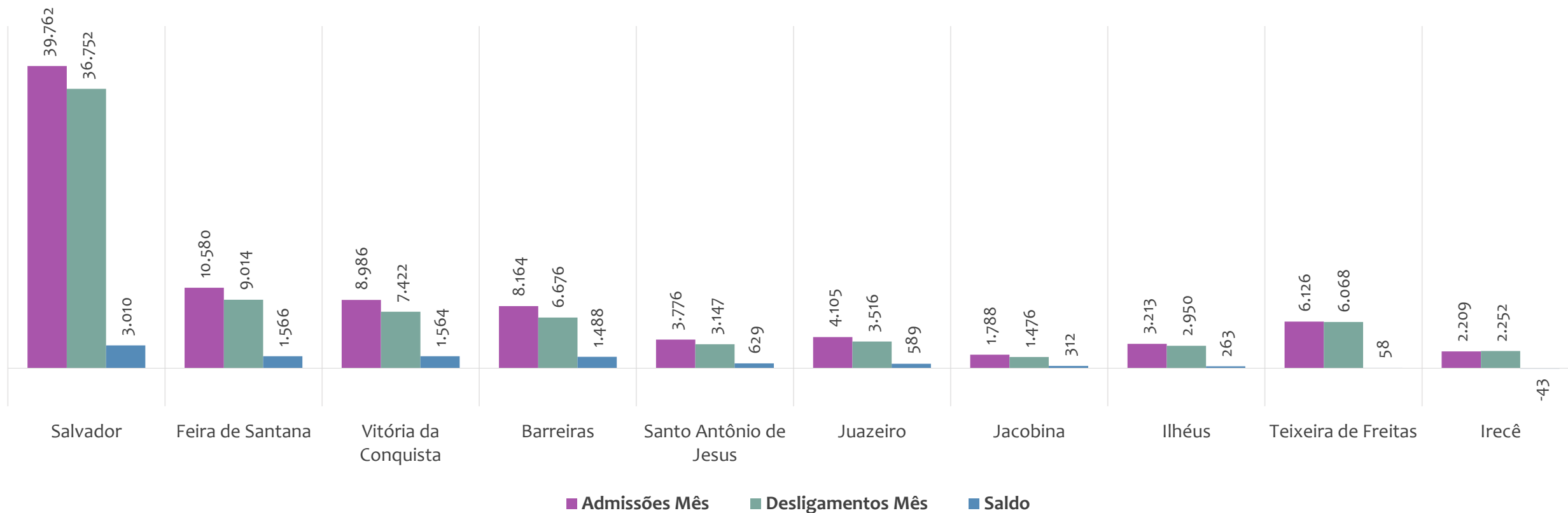
RANKING 10 ÚLTIMOS	
MUNICÍPIO	SALDO
408° Itagimirim	-282
409° Dias D'Ávila	-311
410° Gentio do Ouro	-358
411° Governador Mangalves	-361
412° Ibitiara	-376
413° Ilheus	-404
414° Urandi	-550
415° Porto Seguro	-637
416° Ribeira do Amparo	-718
417° Ibotirama	-1.287

Estoque de empregos e variação relativa em relação ao mês anterior, BAHIA por Regional, JULHO/2025



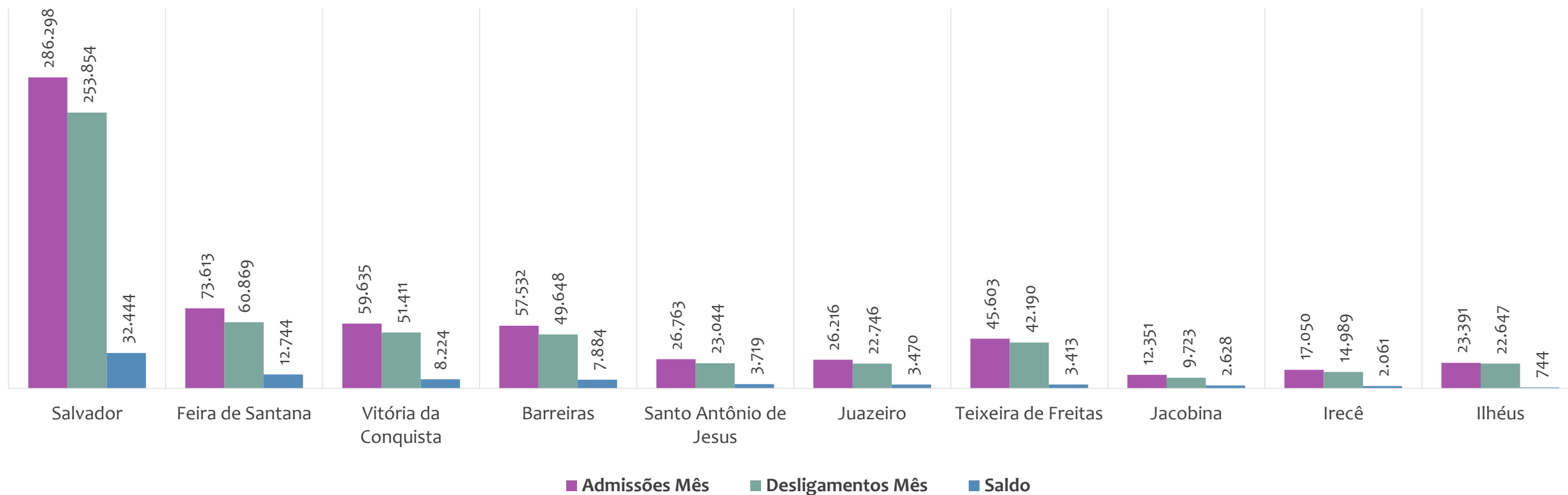
O estoque de empregos formais se refere ao total de contratos de trabalho vigentes no período analisado. A variação relativa é o percentual de aumento ou redução do estoque em relação ao período anterior.

Admissões, desligamentos e saldo de empregos formais, por REGIONAL, JULHO/2025



No mês de JULHO/2025, 1 regional apresentou saldo negativo. SALVADOR é a regional de melhor saldo (3.010), enquanto que IRECÊ é a regional com pior saldo de empregos formais (-43).

Admissões, desligamentos e saldo de empregos formais, por REGIONAL, ACUMULADO 2025



No ACUMULADO de janeiro a julho/2025, nenhuma regional apresentou saldo negativo. SALVADOR é a regional de melhor saldo (32.444), enquanto que ILHÉUS é a regional com pior saldo de empregos formais (744).

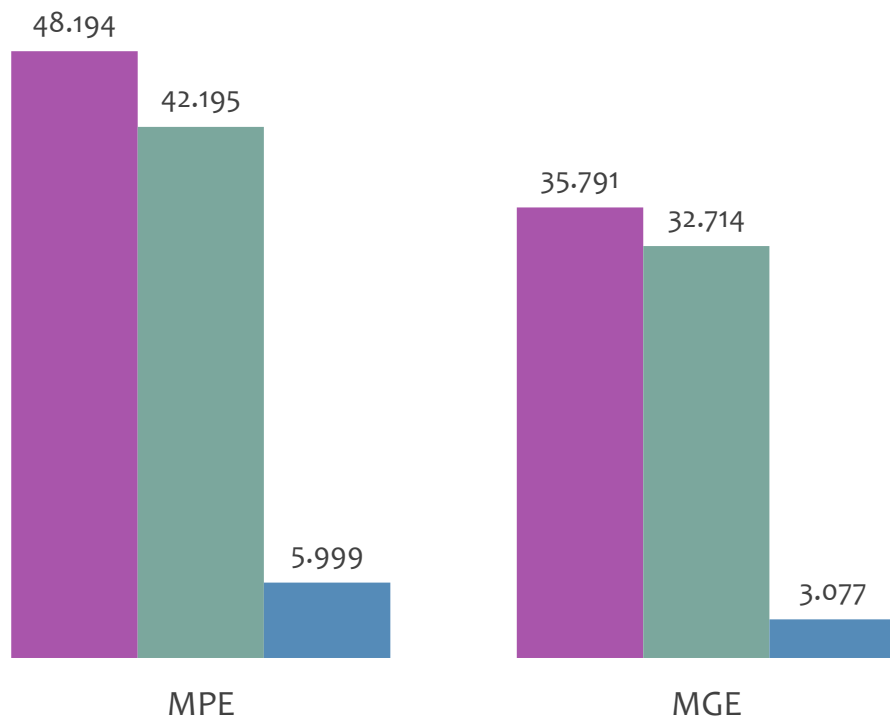


EMPREGO FORMAL POR PORTE | BAHIA

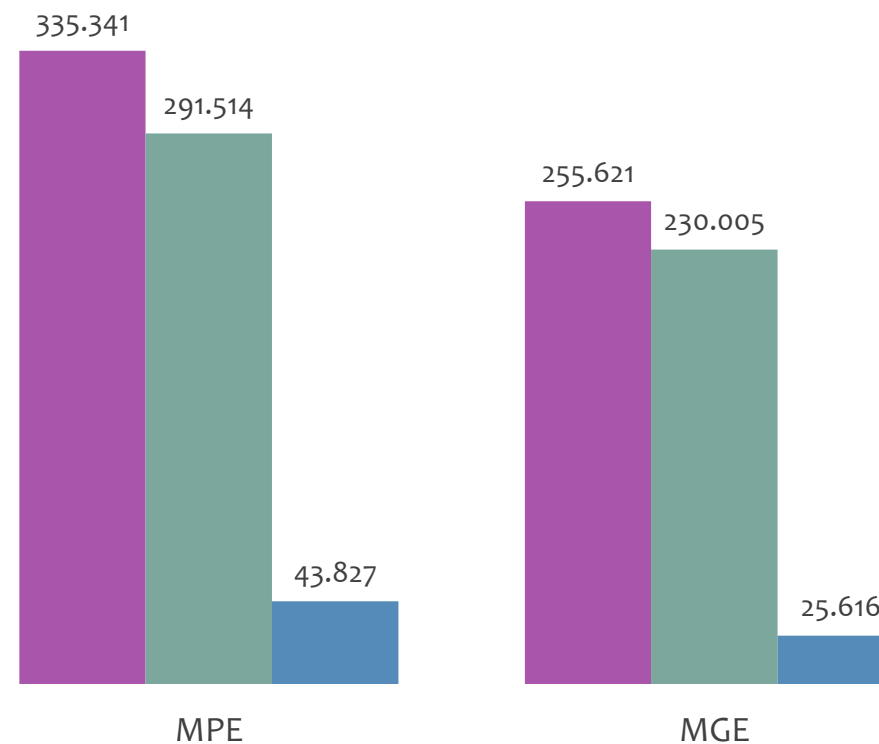
ADMISSÕES, DESLIGAMENTOS E SALDO MENSAL E ACUMULADO NO ANO POR PORTE

Admissões, desligamentos e saldo de empregos formais, BAHIA por PORTE

Resultado MENSAL | Jul/25



Resultado ACUMULADO | Jan a Jul/25

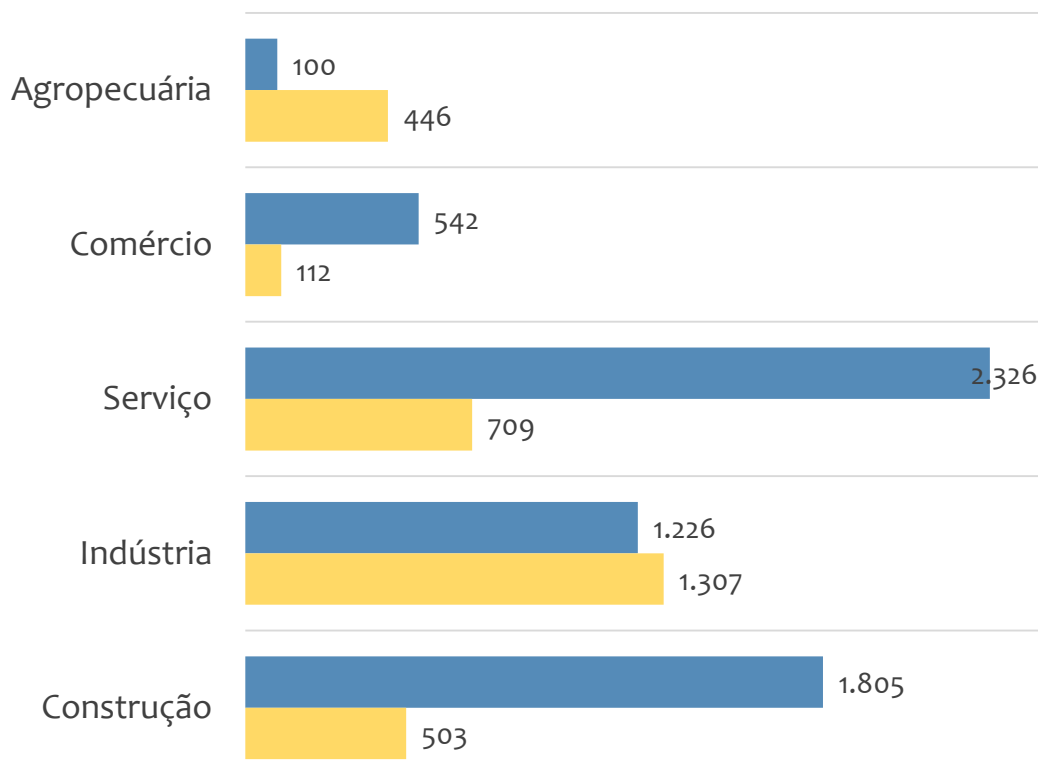


■ Admissões ■ Desligamentos ■ Saldo

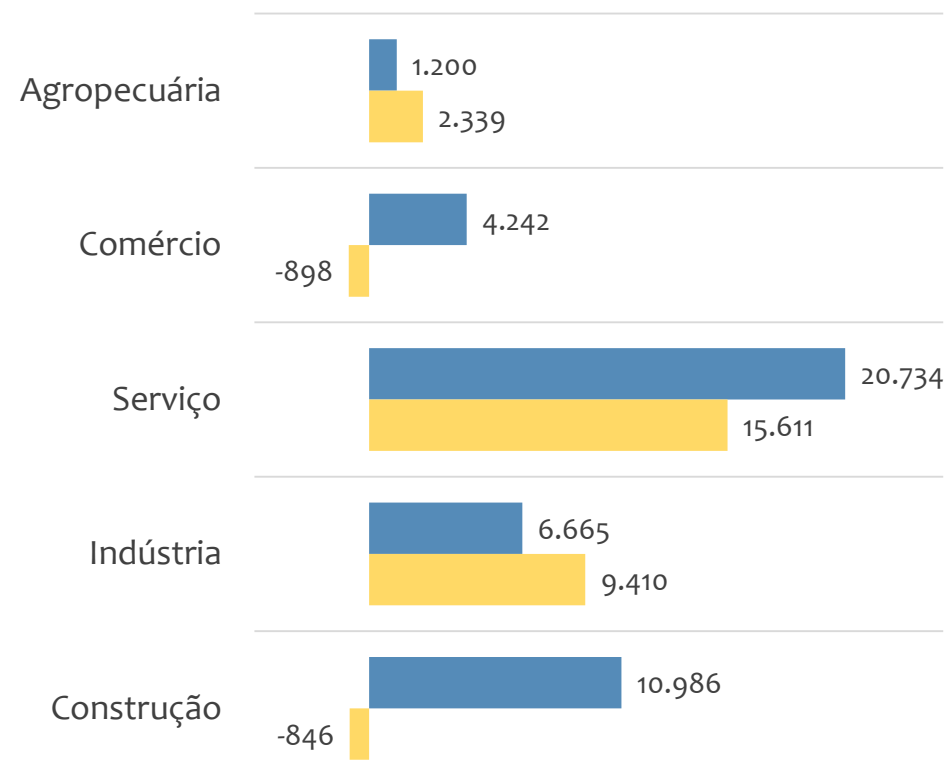


Saldo de empregos formais, BAHIA por PORTE e SETOR

Resultado MENSAL | Jul/25



Resultado ACUMULADO | Jan a Jul/25



■ MGE

■ MPE



EMPREGO FORMAL POR PORTE | BAHIA

ADMISSÕES, DESLIGAMENTOS E SALDO MENSAL E ACUMULADO NO ANO POR ATIVIDADE

Admissões, desligamentos e saldo de empregos, BAHIA, Ranking de SALDO MENSAL MPE por ATIVIDADE

Atividade	RESULTADO MENSAL MPE			RESULTADO ANUAL Jan a Jul/25 MPE		
	Admissões	Demissões	Saldo	Admissões	Demissões	Saldo
Construção de edifícios	3.976	3.020	956	26.731	21.216	5.515
Atividades de teleatendimento	712	384	328	2.366	1.635	731
Serviços combinados de escritório e apoio administrativo	721	425	296	3.838	2.640	1.198
Comércio atacadista de mercadorias em geral, com predominância de produtos alimentícios	353	104	249	1.016	491	525
Instalação e manutenção elétrica	426	200	226	2.416	1.646	770
Outras atividades profissionais, científicas e técnicas não especificadas anteriormente	238	36	202	521	228	293
Comércio varejista de produtos farmacêuticos, sem manipulação de fórmulas	864	686	178	5.784	5.339	445
Incorporação de empreendimentos imobiliários	500	326	174	2.708	2.291	417
Coleta de resíduos não perigosos	240	91	149	1.059	813	246



Admissões, desligamentos e saldo de empregos, BAHIA, Ranking de SALDO ANUAL MPE por ATIVIDADE

Atividade	RESULTADO MENSAL MPE			RESULTADO ANUAL Jan a Jul/25 MPE		
	Admissões	Demissões	Saldo	Admissões	Demissões	Saldo
Construção de edifícios	3.976	3.020	956	26.731	21.216	5.515
Construção de estações e redes de distribuição de energia elétrica	370	226	144	2.640	907	1.733
Educação infantil - pré-escola	355	263	92	3.463	2.208	1.255
Serviços combinados de escritório e apoio administrativo	721	425	296	3.838	2.640	1.198
Ensino fundamental	339	211	128	3.416	2.350	1.066
Outras obras de engenharia civil não especificadas anteriormente	500	560	-60	4.151	3.154	997
Educação infantil - creche	171	113	58	1.784	826	958
Transporte rodoviário de carga, exceto produtos perigosos e mudanças, intermunicipal, interestadual e internacional	905	863	42	6.337	5.408	929
Construção de redes de abastecimento de água, coleta de esgoto e construções correlatas, exceto obras de irrigação	268	222	46	2.560	1.647	913



Ranking de SALDO MENSAL MPE por SETOR e ATIVIDADE, BAHIA

AGROPECUÁRIA	Saldo Mensal MPE
Cultivo de soja	42
Atividades de pós-colheita	41
Cultivo de frutas de lavoura permanente não especificadas anteriormente	18
Produção de mudas e outras formas de propagação vegetal, certificadas	16
Produção de sementes certificadas de forrageiras para formação de pasto	14
Cultivo de laranja	13
Extração de madeira em florestas plantadas	12
Serviço de preparação de terreno, cultivo e colheita	8
Atividades de apoio à agricultura não especificadas anteriormente	7

INDÚSTRIA	Saldo Mensal MPE
Coleta de resíduos não perigosos	149
Fabricação de partes para calçados, de qualquer material	135
Manutenção e reparação de outras máquinas e equipamentos para usos industriais não especificados anteriormente	133
Fabricação de calçados de material sintético	86
Construção de embarcações de grande porte	74
Tecelagem de fios de fibras artificiais e sintéticas	72
Fabricação de farinha de milho e derivados, exceto óleos de milho	59
Acabamento de calçados de couro sob contrato	56
Fabricação de calçados de couro	44



Ranking de SALDO MENSAL MPE por SETOR e ATIVIDADE, BAHIA

COMÉRCIO	Saldo Mensal MPE
Comércio atacadista de mercadorias em geral, com predominância de produtos alimentícios	249
Comércio varejista de produtos farmacêuticos, sem manipulação de fórmulas	178
Comércio varejista de mercadorias em geral, com predominância de produtos alimentícios - minimercados, mercearias e armazéns	69
Comércio varejista de materiais de construção em geral	62
Comércio varejista especializado de equipamentos de telefonia e comunicação	60
Comércio varejista de mercadorias em geral, com predominância de produtos alimentícios - supermercados	58
Comércio varejista de artigos de óptica	48
Comércio atacadista de mercadorias em geral, sem predominância de alimentos ou de insumos agropecuários	40
Serviços de manutenção e reparação mecânica de veículos automotores	39

SERVIÇO	Saldo Mensal MPE
Atividades de teleatendimento	328
Serviços combinados de escritório e apoio administrativo	296
Outras atividades profissionais, científicas e técnicas não especificadas anteriormente	202
Ensino fundamental	128
Atividade médica ambulatorial restrita a consultas	104
Restaurantes e similares	101
Educação infantil - pré-escola	92
Serviços combinados para apoio a edifícios, exceto condomínios prediais	81
Atividades de consultoria em gestão empresarial, exceto consultoria técnica específica	66



Ranking de SALDO MENSAL MPE por SETOR e ATIVIDADE, BAHIA

CONSTRUÇÃO	Saldo Mensal MPE
Construção de edifícios	956
Instalação e manutenção elétrica	226
Incorporação de empreendimentos imobiliários	174
Obras de urbanização - ruas, praças e calçadas	149
Construção de estações e redes de distribuição de energia elétrica	144
Obras de terraplenagem	97
Construção de redes de abastecimento de água, coleta de esgoto e construções correlatas, exceto obras de irrigação	46
Obras de alvenaria	44
Construção de redes de transportes por dutos, exceto para água e esgoto	39

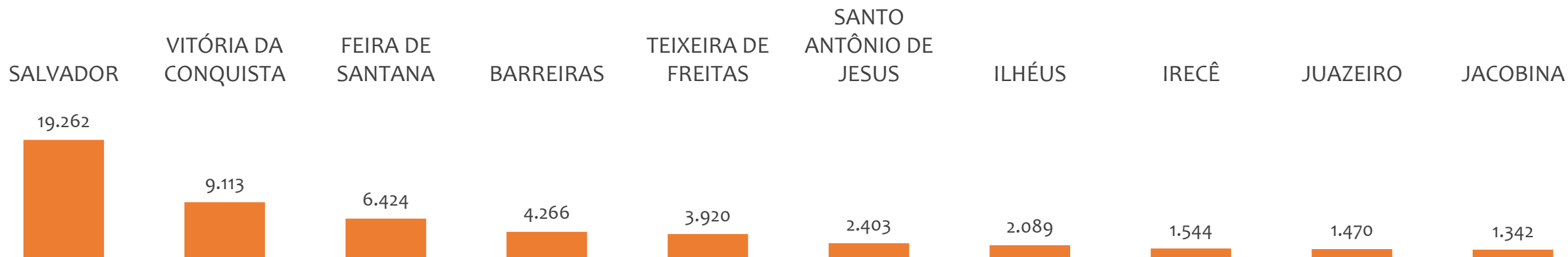


EMPREGO FORMAL POR PORTE | BAHIA

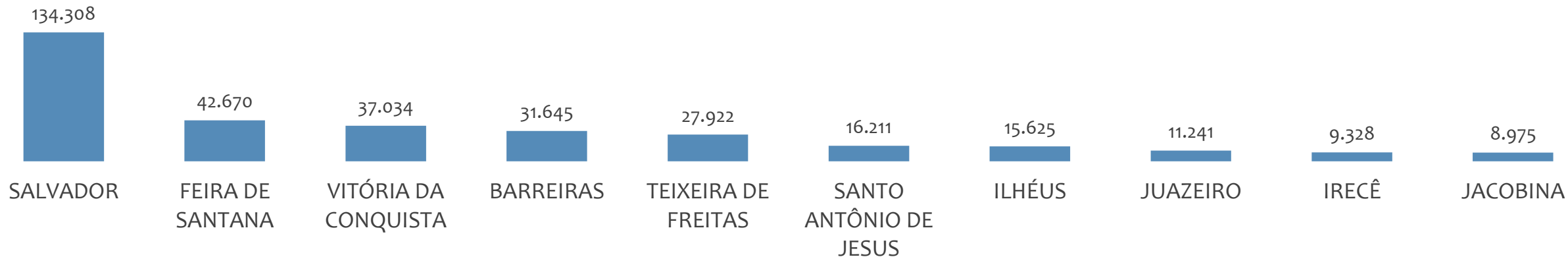
SALDO MENSAL E ACUMULADO NO ANO POR UNIDADE REGIONAL

Julho
2025

Saldo MPE de empregos formais por UNIDADE REGIONAL, Resultado MENSAL | Jul/25



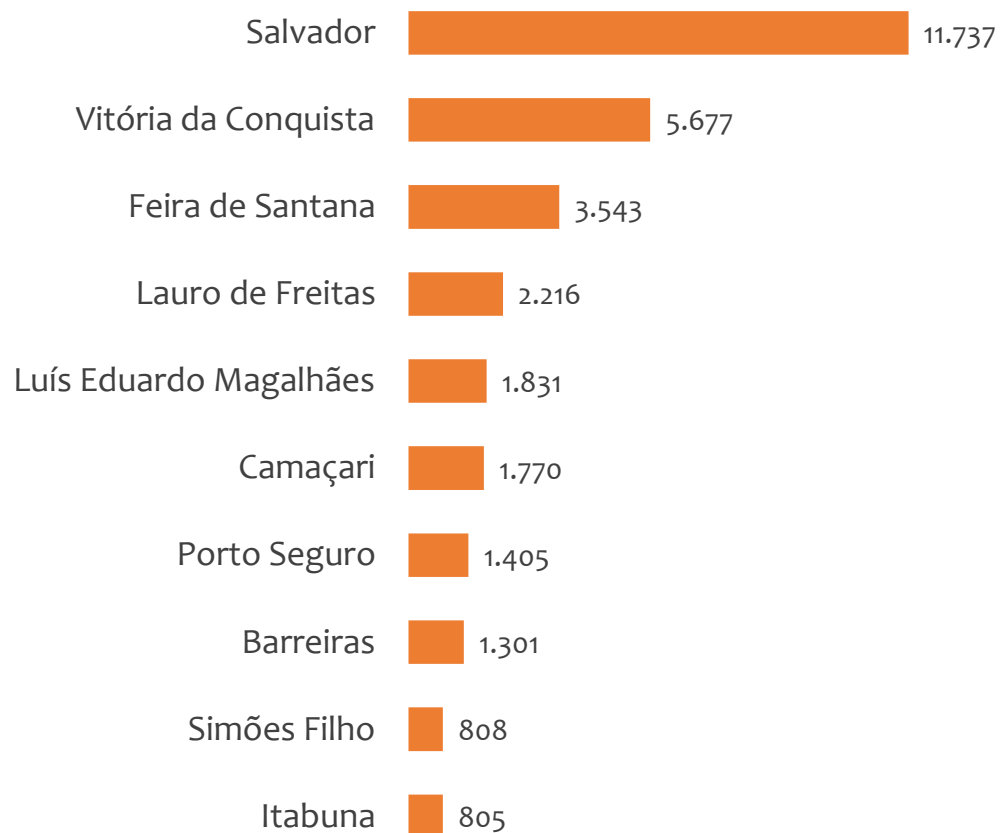
Saldo MPE de empregos formais por UNIDADE REGIONAL, Resultado ACUMULADO | Jan a Jul/25



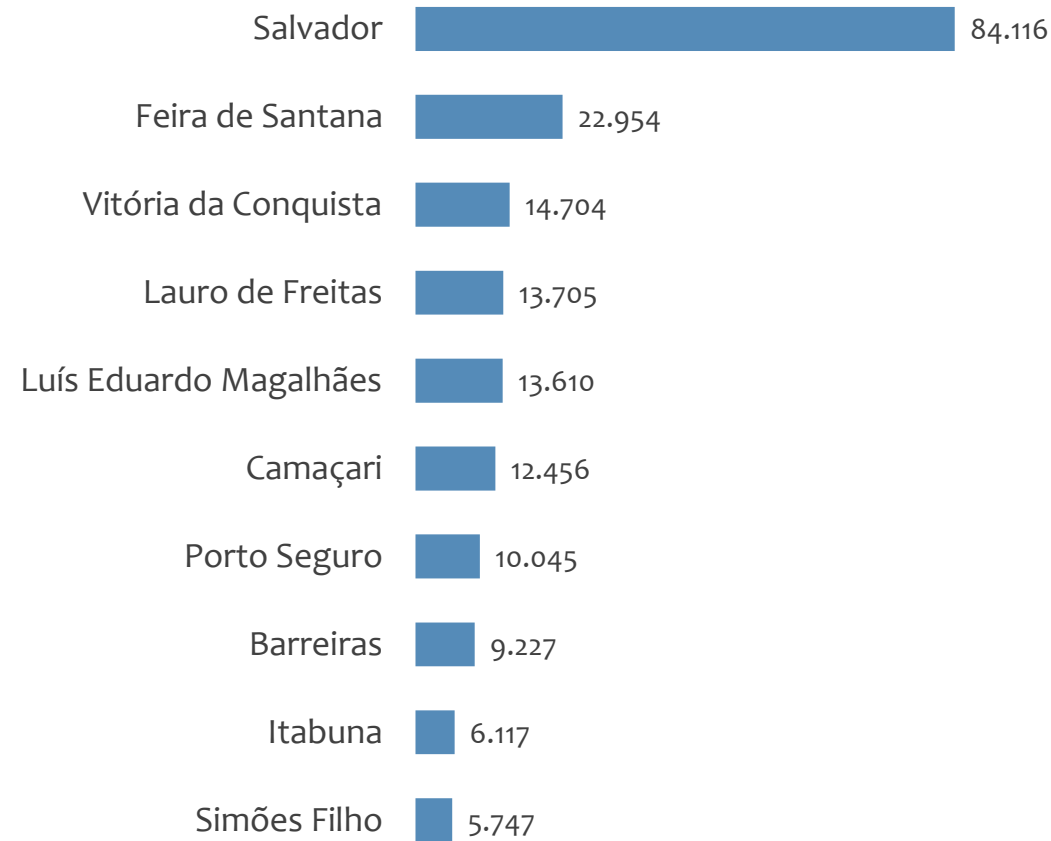


Saldo MPE de empregos formais, BAHIA, Ranking de SALDO MPE por MUNICÍPIO

Resultado MENSAL | Jul/25



Resultado ACUMULADO | Jan a Jul/25



UNIDADE REGIONAL SALVADOR

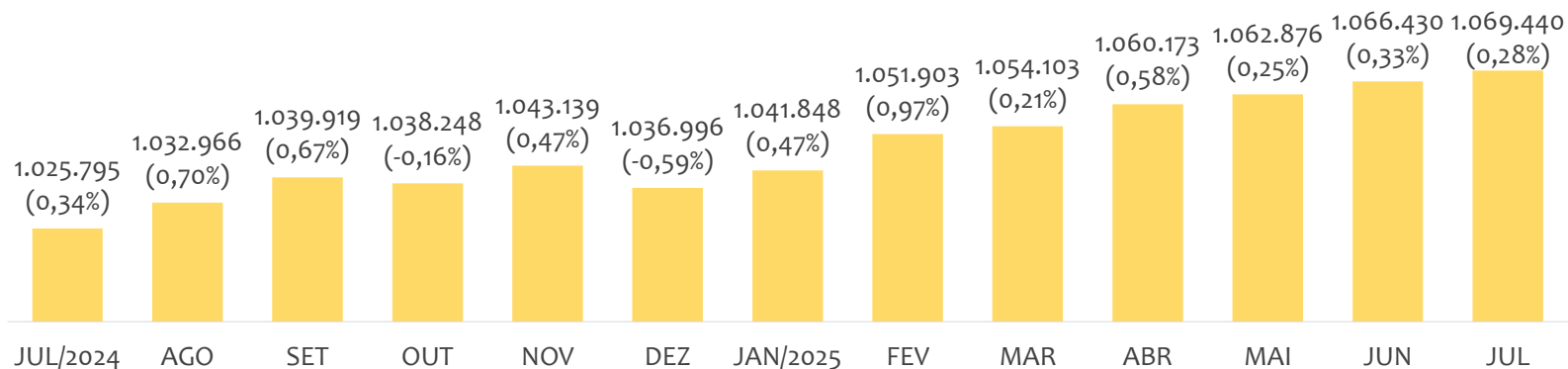
ESTATÍSTICAS MENSAS DO EMPREGO FORMAL

EMPREGO FORMAL | UR SALVADOR

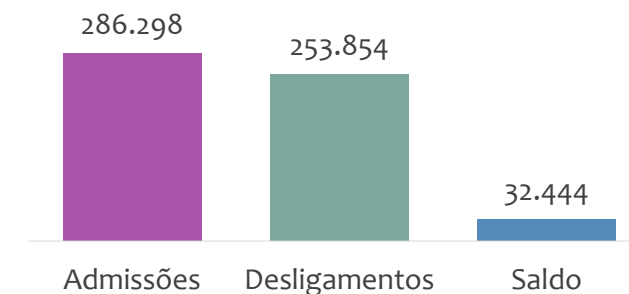
ESTOQUE MENSAL, ADMISSÕES, DESLIGAMENTOS E SALDOS MENSUAIS E ACUMULADO

Julho
2025

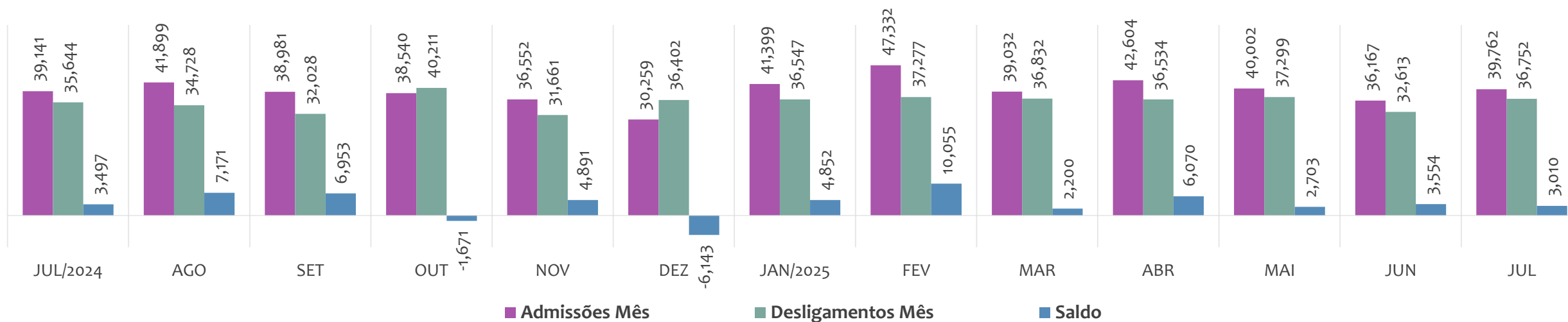
Estoque de empregos e variação relativa em relação ao mês anterior, ÚLTIMOS 13 MESES



Admissões, desligamentos e saldo de empregos formais, ACUMULADO 2025



Admissões, desligamentos e saldo de empregos formais, ÚLTIMOS 13 MESES



EMPREGO FORMAL | UNIDADE REGIONAL SALVADOR

ESTOQUE ATUAL, ADMISSÕES, DESLIGAMENTOS E SALDO ACUMULADOS NO ANO POR MUNICÍPIO

Julho
2025

ESTOQUE

RANKING 10 PRIMEIROS

MUNICÍPIO	ESTOQUE
1º Salvador	690.386
2º Lauro de Freitas	132.421
3º Camacari	77.640
4º Simoes Filho	42.264
5º Alagoinhas	32.147
6º Mata de Sao Joao	14.641
7º Candeias	14.069
8º Dias D Avila	12.422
9º Catu	9.641
10º Pojuca	8.072

RANKING 10 ÚLTIMOS

MUNICÍPIO	ESTOQUE
25º Salinas da Margarida	474
26º Aracas	438
27º Aramari	355
28º Apora	352
29º Crisopolis	316
30º Cardeal da Silva	292
31º Acajutiba	276
32º Itanagra	240
33º Ouricangas	143
34º Pedrao	112

ADMISSÕES

RANKING 10 PRIMEIROS

MUNICÍPIO	ADMISSÕES
1º Salvador	183.380
2º Lauro de Freitas	34.454
3º Camacari	26.817
4º Simoes Filho	11.585
5º Alagoinhas	6.759
6º Mata de Sao Joao	3.664
7º Candeias	3.540
8º Dias D Avila	2.923
9º Catu	2.697
10º Pojuca	1.650

RANKING 10 ÚLTIMOS

MUNICÍPIO	ADMISSÕES
25º Salinas da Margarida	101
26º Aracas	95
27º Cardeal da Silva	94
28º Apora	89
29º Aramari	74
30º Itanagra	67
31º Ouricangas	54
32º Acajutiba	46
33º Crisopolis	40
34º Pedrao	34

DESLIGAMENTOS

RANKING 10 PRIMEIROS

MUNICÍPIO	DESLIGAMENTOS
1º Salvador	159.483
2º Lauro de Freitas	31.541
3º Camacari	23.233
4º Simoes Filho	11.646
5º Alagoinhas	6.154
6º Mata de Sao Joao	3.600
7º Candeias	3.313
8º Dias D Avila	3.234
9º Catu	2.266
10º Pojuca	1.922

RANKING 10 ÚLTIMOS

MUNICÍPIO	DESLIGAMENTOS
25º Salinas da Margarida	87
26º Itanagra	83
27º Aracas	71
28º Aramari	71
29º Cardeal da Silva	68
30º Apora	60
31º Acajutiba	58
32º Crisopolis	32
33º Ouricangas	21
34º Pedrao	18

SALDO DE EMPREGOS

RANKING 10 PRIMEIROS

MUNICÍPIO	SALDO
1º Salvador	23.897
2º Camacari	3.584
3º Lauro de Freitas	2.913
4º Alagoinhas	605
5º Catu	431
6º Esplanada	345
7º Candeias	227
8º Sao Sebastiao do Pas:	170
9º Itaparica	163
10º Inhambupe	149

RANKING 10 ÚLTIMOS

MUNICÍPIO	SALDO
25º Salinas da Margarida	14
26º Crisopolis	8
27º Aramari	3
28º Acajutiba	-12
29º Itanagra	-16
30º Sao Francisco do Cor	-52
31º Simoes Filho	-61
32º Vera Cruz	-80
33º Pojuca	-272
34º Dias D Avila	-311



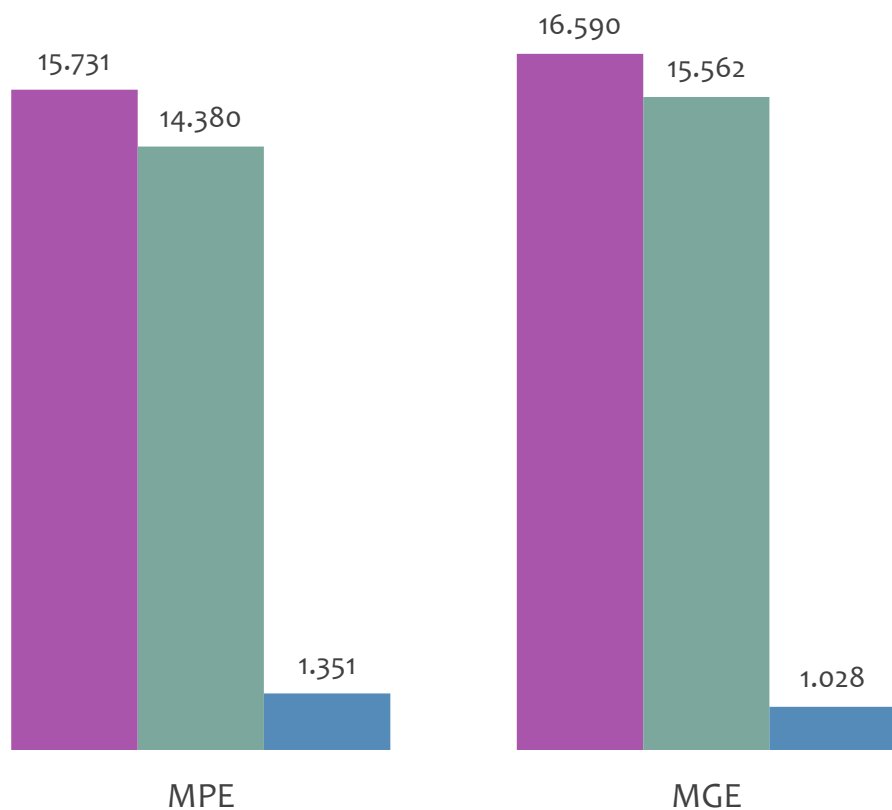
Ranking de SALDO MENSAL MPE por SETOR e ATIVIDADE, UR SALVADOR

CONSTRUÇÃO	Saldo Mensal MPE
Instalação e manutenção elétrica	131
Incorporação de empreendimentos imobiliários	123
Construção de edifícios	93
Construção de redes de transportes por dutos, exceto para água e esgoto	47
Construção de redes de abastecimento de água, coleta de esgoto e construções correlatas, exceto obras de irrigação	32
Obras de alvenaria	30
Obras de urbanização - ruas, praças e calçadas	29
Instalações de sistema de prevenção contra incêndio	23
Pintura para sinalização em pistas rodoviárias e aeroportos	18

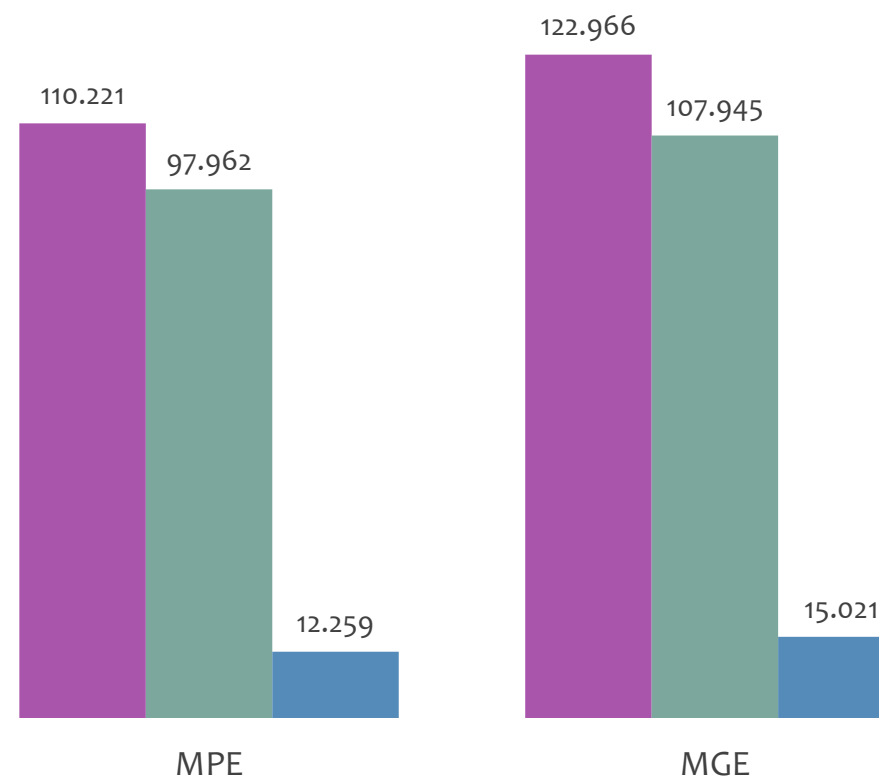


Admissões, desligamentos e saldo de empregos formais, UR SALVADOR por PORTE

Resultado MENSAL | Jul/25



Resultado ACUMULADO | Jan a Jul/25

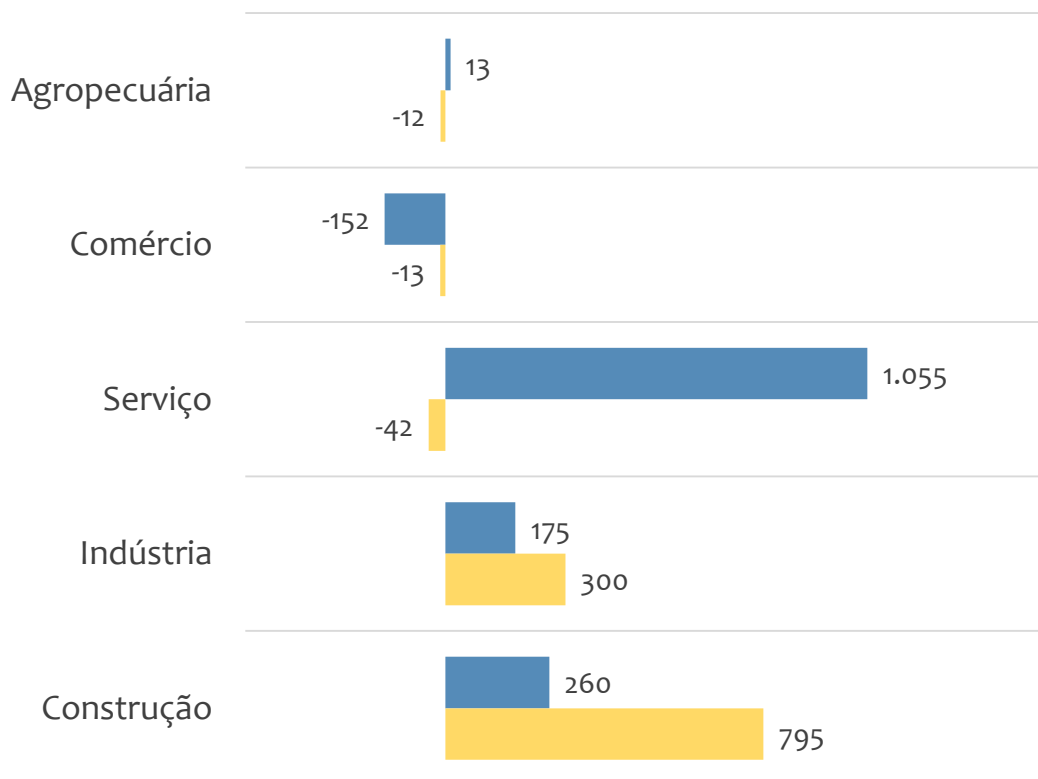


■ Admissões ■ Desligamentos ■ Saldo

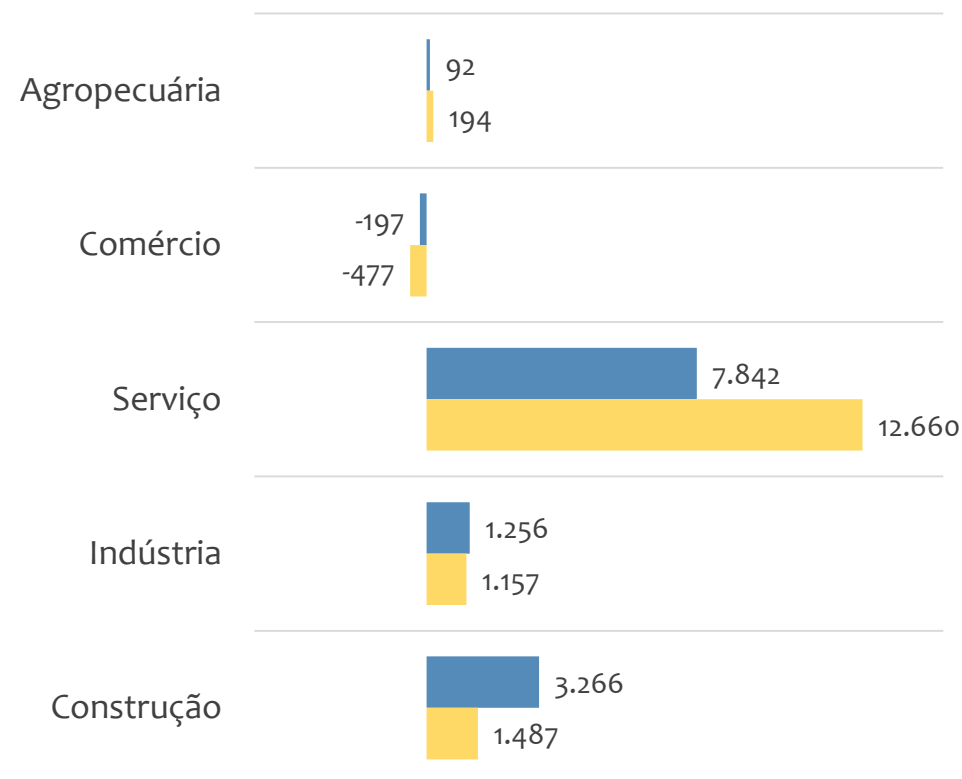


Saldo de empregos formais, UR SALVADOR por PORTE e SETOR

Resultado MENSAL | Jul/25



Resultado ACUMULADO | Jan a Jul/25



■ MGE

■ MPE



Admissões, desligamentos e saldo de empregos, UR SALVADOR, Ranking de SALDO MENSAL MPE por ATIVIDADE

Atividade	RESULTADO MENSAL MPE			RESULTADO ANUAL Jan a Jul/25 MPE		
	Admissões	Demissões	Saldo	Admissões	Demissões	Saldo
Atividades de teleatendimento	703	367	336	2.300	1.567	733
Serviços combinados de escritório e apoio administrativo	356	96	260	1.089	562	527
Coleta de resíduos não perigosos	182	8	174	431	227	204
Instalação e manutenção elétrica	225	94	131	891	790	101
Incorporação de empreendimentos imobiliários	302	179	123	1.699	1.254	445
Comércio atacadista de mercadorias em geral, com predominância de produtos alimentícios	151	55	96	357	138	219
Construção de edifícios	1.263	1.170	93	9.286	7.823	1.463
Atividades de consultoria em gestão empresarial, exceto consultoria técnica específica	146	78	68	692	500	192
Comércio varejista de produtos farmacêuticos, sem manipulação de fórmulas	269	209	60	1.762	1.526	236



EMPREGO FORMAL POR PORTE | UR SALVADOR

ADMISSÕES, DESLIGAMENTOS E SALDO MENSAL E ACUMULADO NO ANO POR ATIVIDADE

Admissões, desligamentos e saldo de empregos, UR SALVADOR, Ranking de SALDO ANUAL MPE por ATIVIDADE

Atividade	RESULTADO MENSAL MPE			RESULTADO ANUAL Jan a Jul/25 MPE		
	Admissões	Demissões	Saldo	Admissões	Demissões	Saldo
Construção de edifícios	1.263	1.170	93	9.286	7.823	1.463
Construção de redes de abastecimento de água, coleta de esgoto e construções correlatas, exceto obras de irrigação	117	85	32	1.376	549	827
Educação infantil - creche	135	87	48	1.397	626	771
Atividades de teleatendimento	703	367	336	2.300	1.567	733
Educação infantil - pré-escola	169	115	54	1.556	1.027	529
Serviços combinados de escritório e apoio administrativo	356	96	260	1.089	562	527
Ensino fundamental	126	77	49	1.436	954	482
Serviços de engenharia	278	276	2	2.202	1.743	459
Incorporação de empreendimentos imobiliários	302	179	123	1.699	1.254	445



Ranking de SALDO MENSAL MPE por SETOR e ATIVIDADE, UR SALVADOR

AGROPECUÁRIA	Saldo Mensal MPE
Cultivo de laranja	7
Atividades de apoio à produção florestal	6
Criação de bovinos para corte	2
Atividades de apoio à pecuária não especificadas anteriormente	1
Cultivo de banana	1
Criação de equinos	1
Atividades de apoio à agricultura não especificadas anteriormente	1
Produção de ovos	0
Cultivo de coco-da-baía	0

INDÚSTRIA	Saldo Mensal MPE
Coleta de resíduos não perigosos	174
Captação, tratamento e distribuição de água	30
Fabricação de produtos de padaria e confeitaria com predominância de produção própria	21
Fabricação de produtos de panificação industrial	15
Fabricação de adubos e fertilizantes, exceto organo-minerais	9
Reforma de pneumáticos usados	8
Fabricação de outros produtos de metal não especificados anteriormente	7
Fabricação de artefatos de borracha não especificados anteriormente	7
Facção de peças do vestuário, exceto roupas íntimas	7



Ranking de SALDO MENSAL MPE por SETOR e ATIVIDADE, UR SALVADOR

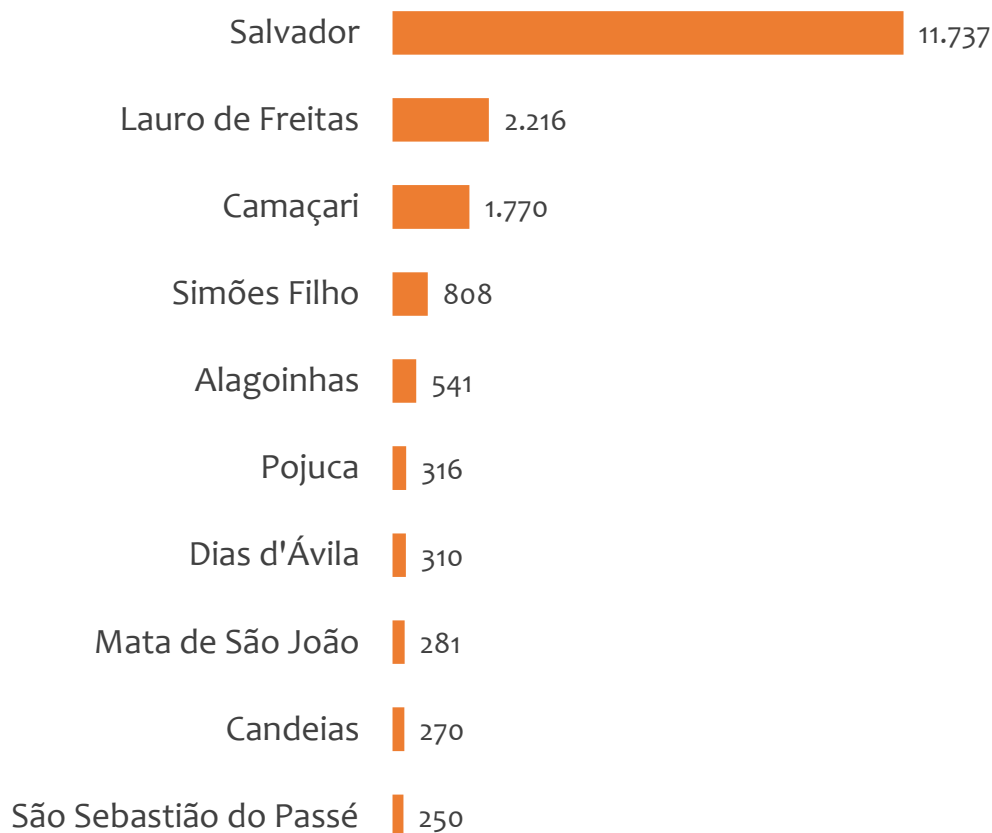
COMÉRCIO	Saldo Mensal MPE
Comércio atacadista de mercadorias em geral, com predominância de produtos alimentícios	96
Comércio varejista de produtos farmacêuticos, sem manipulação de fórmulas	60
Comércio varejista de produtos alimentícios em geral ou especializado em produtos alimentícios não especificados anteriormente	37
Comércio varejista especializado de equipamentos de telefonia e comunicação	29
Comércio atacadista de água mineral	18
Comércio varejista de cosméticos, produtos de perfumaria e de higiene pessoal	16
Serviços de instalação, manutenção e reparação de acessórios para veículos automotores	14
Comércio varejista de artigos de armarinho	11
Comércio a varejo de automóveis, camionetas e utilitários usados	10

SERVIÇO	Saldo Mensal MPE
Atividades de teleatendimento	336
Serviços combinados de escritório e apoio administrativo	260
Atividades de consultoria em gestão empresarial, exceto consultoria técnica específica	68
Educação infantil - pré-escola	54
Ensino fundamental	49
Educação infantil - creche	48
Transporte rodoviário de carga, exceto produtos perigosos e mudanças, municipal	47
Preparação de documentos e serviços especializados de apoio administrativo não especificados anteriormente	40
Atividades auxiliares dos transportes aéreos, exceto operação dos aeroportos e campos de aterrissagem	37

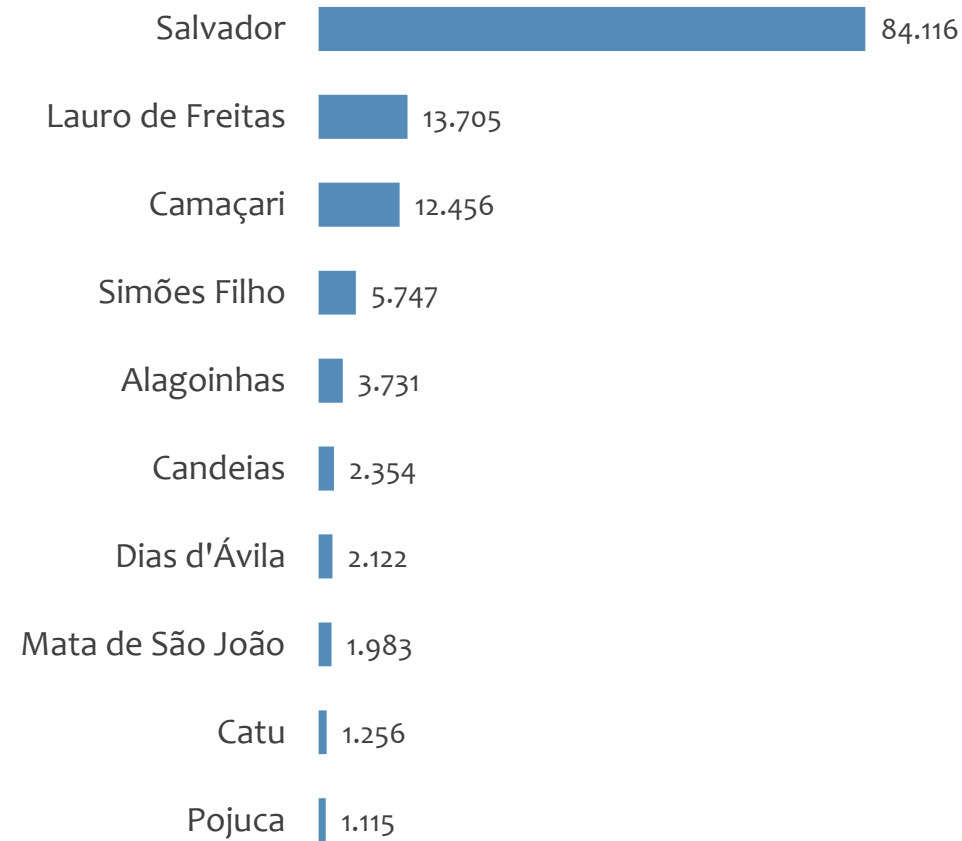


Saldo MPE de empregos formais, UR SALVADOR, Ranking de SALDO MPE por MUNICÍPIO

Resultado MENSAL | Jul/25



Resultado ACUMULADO | Jan a Jul/25



UNIDADE REGIONAL BARREIRAS

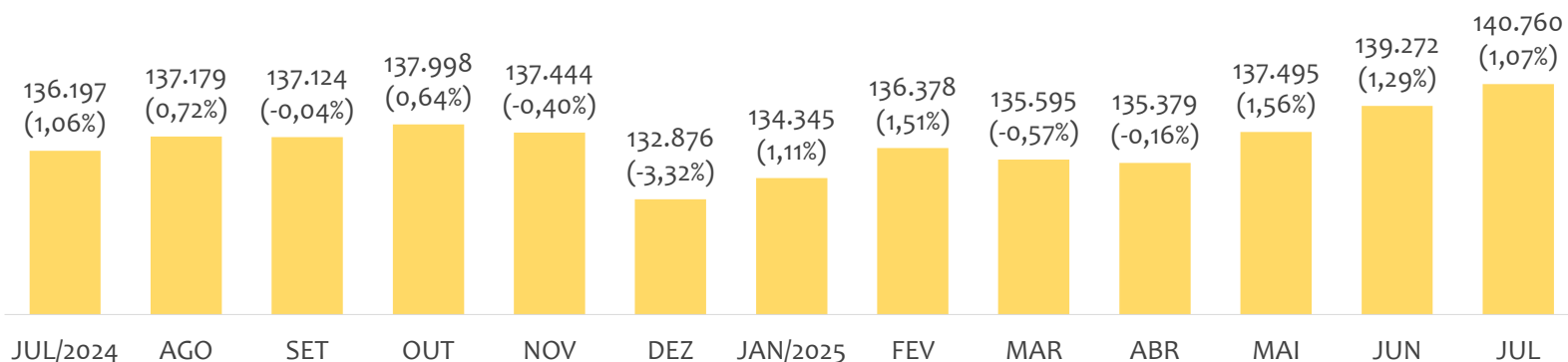
ESTATÍSTICAS MENSAS DO EMPREGO FORMAL

EMPREGO FORMAL | UR BARREIRAS

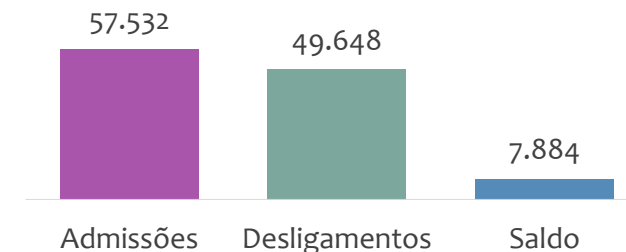
ESTOQUE MENSAL, ADMISSÕES, DESLIGAMENTOS E SALDOS MENCIAIS E ACUMULADO

Julho
2025

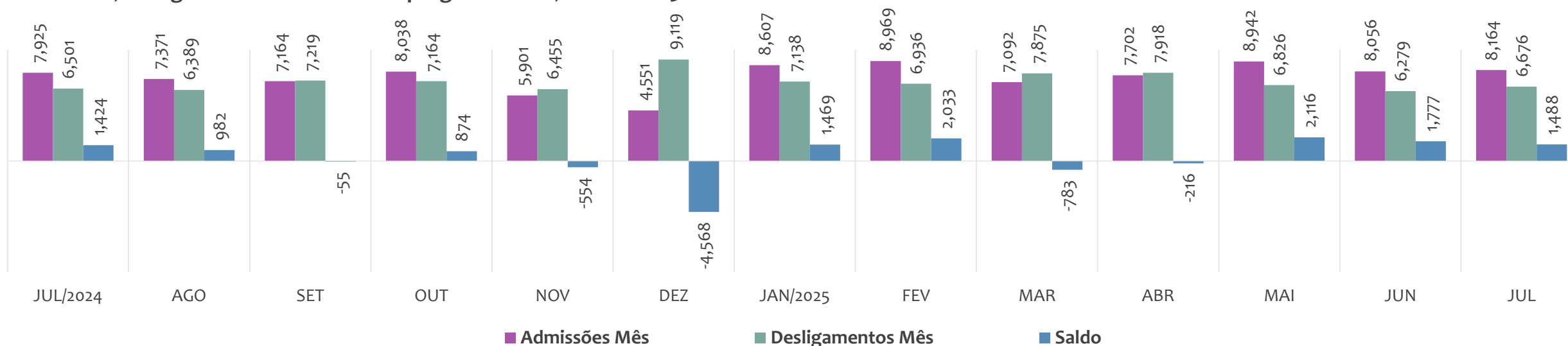
Estoque de empregos e variação relativa em relação ao mês anterior, ÚLTIMOS 13 MESES



Admissões, desligamentos e saldo de empregos formais, ACUMULADO 2025



Admissões, desligamentos e saldo de empregos formais, ÚLTIMOS 13 MESES



EMPREGO FORMAL | UNIDADE REGIONAL BARREIRAS

ESTOQUE ATUAL, ADMISSÕES, DESLIGAMENTOS E SALDO ACUMULADOS NO ANO POR MUNICÍPIO

Julho
2025

ESTOQUE

RANKING 10 PRIMEIROS	
MUNICÍPIO	ESTOQUE
1° Barreiras	39.617
2° Luis Eduardo Magalha	37.803
3° Sao Desiderio	9.999
4° Bom Jesus da Lapa	7.528
5° Correntina	6.384
6° Formosa do Rio Preto	5.669
7° Santa Maria da Vitoria	3.631
8° Jaborandi	3.622
9° Riachao das Neves	2.737
10° Ibotirama	2.603

RANKING 10 ÚLTIMOS	
MUNICÍPIO	ESTOQUE
32° Coribe	294
33° Brejolandia	252
34° Cristopolis	241
35° Catolandia	173
36° Buritirama	163
37° Matina	132
38° Feira da Mata	97
39° Canapolis	81
40° Morpara	78
41° Mansidao	61

ADMISSÕES

RANKING 10 PRIMEIROS	
MUNICÍPIO	ADMISSÕES
1° Luis Eduardo Magalha	20.491
2° Barreiras	13.707
3° Sao Desiderio	4.898
4° Correntina	3.023
5° Formosa do Rio Preto	2.703
6° Bom Jesus da Lapa	1.967
7° Jaborandi	1.692
8° Ibotirama	1.413
9° Riachao das Neves	1.342
10° Cocos	1.084

RANKING 10 ÚLTIMOS	
MUNICÍPIO	ADMISSÕES
32° Brejolandia	70
33° Angical	64
34° Buritirama	38
35° Cristopolis	32
36° Catolandia	29
37° Feira da Mata	25
38° Canapolis	24
39° Morpara	21
40° Matina	16
41° Mansidao	10

DESLIGAMENTOS

RANKING 10 PRIMEIROS	
MUNICÍPIO	DESLIGAMENTOS
1° Luis Eduardo Magalha	16.942
2° Barreiras	11.514
3° Sao Desiderio	4.059
4° Ibotirama	2.700
5° Correntina	2.592
6° Formosa do Rio Preto	2.287
7° Bom Jesus da Lapa	1.627
8° Jaborandi	1.403
9° Riachao das Neves	1.129
10° Cocos	854

RANKING 10 ÚLTIMOS	
MUNICÍPIO	DESLIGAMENTOS
32° Angical	57
33° Cristopolis	42
34° Buritirama	36
35° Canapolis	33
36° Feira da Mata	33
37° Brejolandia	31
38° Morpara	25
39° Catolandia	20
40° Matina	18
41° Mansidao	7

SALDO DE EMPREGOS

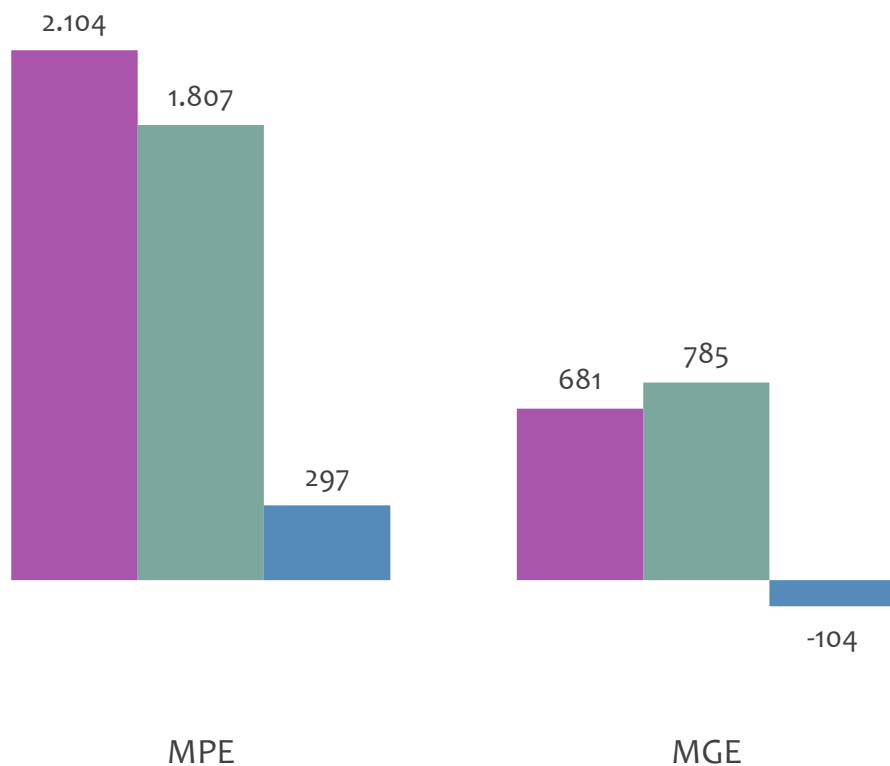
RANKING 10 PRIMEIROS	
MUNICÍPIO	SALDO
1° Luis Eduardo Magalha	3.549
2° Barreiras	2.193
3° Sao Desiderio	839
4° Correntina	431
5° Formosa do Rio Preto	416
6° Bom Jesus da Lapa	340
7° Jaborandi	289
8° Cocos	230
9° Riachao das Neves	213
10° Muquem de Sao Frar	160

RANKING 10 ÚLTIMOS	
MUNICÍPIO	SALDO
32° Matina	-2
33° Morpara	-4
34° Feira da Mata	-8
35° Canapolis	-9
36° Cristopolis	-10
37° Carinhanha	-15
38° Santa Rita de Cassia	-25
39° Malhada	-39
40° Santana	-40
41° Ibotirama	-1.287

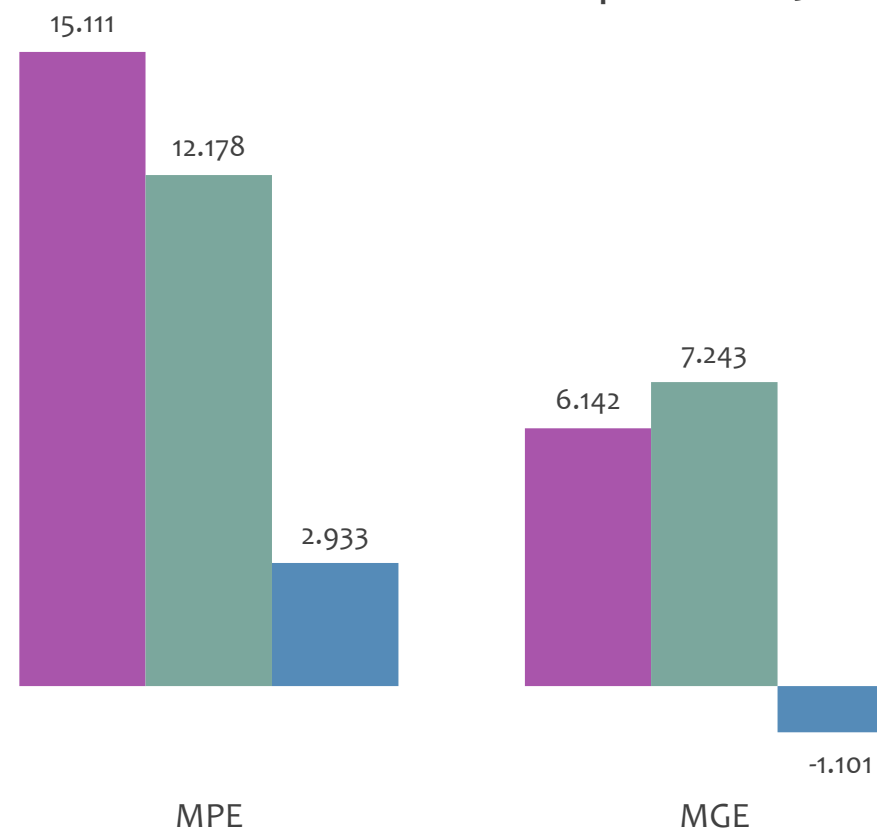


Admissões, desligamentos e saldo de empregos formais, UR BARREIRAS por PORTE

Resultado MENSAL | Jul/25



Resultado ACUMULADO | Jan a Jul/25

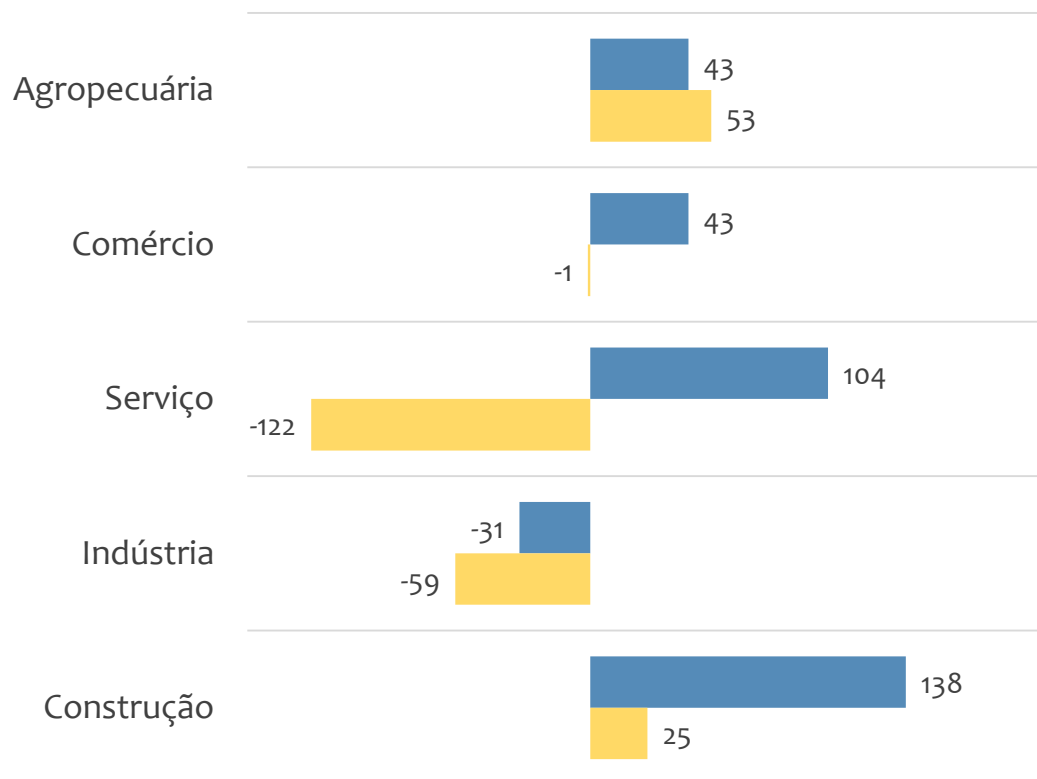


■ Admissões ■ Desligamentos ■ Saldo

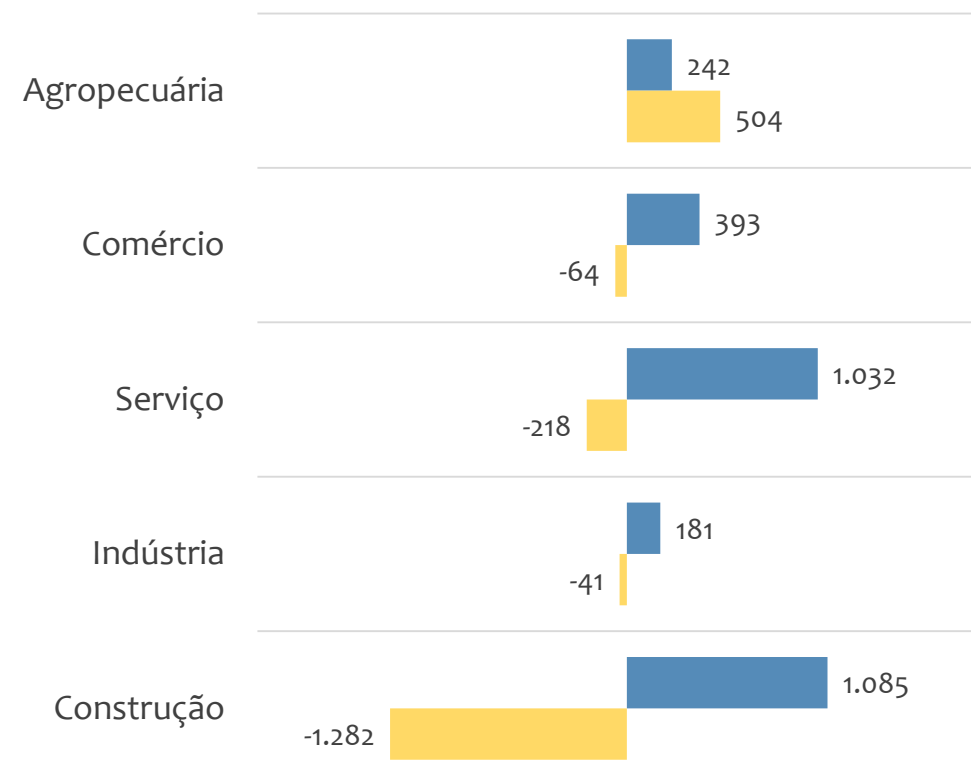


Saldo de empregos formais, UR BARREIRAS por PORTE e SETOR

Resultado MENSAL | Jul/25



Resultado ACUMULADO | Jan a Jul/25



■ MGE

■ MPE



EMPREGO FORMAL POR PORTE | UR BARREIRAS

ADMISSÕES, DESLIGAMENTOS E SALDO MENSAL E ACUMULADO NO ANO POR ATIVIDADE

Admissões, desligamentos e saldo de empregos, UR BARREIRAS, Ranking de SALDO MENSAL MPE por ATIVIDADE

Atividade	RESULTADO MENSAL MPE			RESULTADO ANUAL Jan a Jul/25 MPE		
	Admissões	Demissões	Saldo	Admissões	Demissões	Saldo
Construção de estações e redes de distribuição de energia elétrica	240	52	188	1.300	336	964
Cultivo de soja	52	21	31	255	192	63
Comércio varejista de móveis	44	17	27	165	135	30
Comércio varejista de artigos do vestuário e acessórios	59	33	26	293	267	26
Aluguel de outras máquinas e equipamentos comerciais e industriais não especificados anteriormente, sem operador	26	5	21	49	12	37
Restaurantes e similares	61	43	18	479	440	39
VERIFICAR	0	0	0	0	0	0
Hotéis	37	21	16	147	126	21
Aluguel de máquinas e equipamentos agrícolas sem operador	35	22	13	157	86	71



EMPREGO FORMAL POR PORTE | UR BARREIRAS

ADMISSÕES, DESLIGAMENTOS E SALDO MENSAL E ACUMULADO NO ANO POR ATIVIDADE

Admissões, desligamentos e saldo de empregos, UR BARREIRAS, Ranking de SALDO ANUAL MPE por ATIVIDADE

Atividade	RESULTADO MENSAL MPE			RESULTADO ANUAL Jan a Jul/25 MPE		
	Admissões	Demissões	Saldo	Admissões	Demissões	Saldo
Construção de estações e redes de distribuição de energia elétrica	240	52	188	1.300	336	964
Comércio varejista de mercadorias em geral, com predominância de produtos alimentícios - hipermercados	28	49	-21	291	86	205
Transporte rodoviário de carga, exceto produtos perigosos e mudanças, intermunicipal, interestadual e internacional	47	40	7	347	197	150
Atividades de consultoria em gestão empresarial, exceto consultoria técnica específica	11	10	1	177	45	132
Obras de alvenaria	6	21	-15	215	109	106
Aluguel de máquinas e equipamentos agrícolas sem operador	35	22	13	157	86	71
Cultivo de soja	52	21	31	255	192	63
Serviço de preparação de terreno, cultivo e colheita	80	62	18	290	231	59
Cultivo de algodão herbáceo	12	6	6	84	31	53



Ranking de SALDO MENSAL MPE por SETOR e ATIVIDADE, UR BARREIRAS

AGROPECUÁRIA	Saldo Mensal MPE
Cultivo de soja	31
Serviço de preparação de terreno, cultivo e colheita	18
Cultivo de algodão herbáceo	6
Atividades de apoio à agricultura não especificadas anteriormente	6
Cultivo de laranja	5
Extração de madeira em florestas plantadas	3
Cultivo de milho	2
Cultivo de arroz	2
Produção de sementes certificadas, exceto de forrageiras para pasto	2

INDÚSTRIA	Saldo Mensal MPE
Fabricação de artefatos de cimento para uso na construção	8
Fabricação de estruturas metálicas	8
Fabricação de artefatos de cerâmica e barro cozido para uso na construção, exceto azulejos e pisos	5
Fabricação de gelo comum	5
Coleta de resíduos não perigosos	4
Fabricação de outras bebidas não alcoólicas não especificadas anteriormente	3
Extração de granito e beneficiamento associado	2
Fabricação de óleos vegetais em bruto, exceto óleo de milho	2
Preparação de massa de concreto e argamassa para construção	2



Ranking de SALDO MENSAL MPE por SETOR e ATIVIDADE, UR BARREIRAS

COMÉRCIO	Saldo Mensal MPE
Comércio varejista de móveis	27
Comércio varejista de artigos do vestuário e acessórios	26
Comércio varejista de produtos farmacêuticos, sem manipulação de fórmulas	12
Comércio varejista de mercadorias em geral, com predominância de produtos alimentícios - minimercados, mercearias e armazéns	11
Comércio varejista de laticínios e frios	9
Comércio varejista de madeira e artefatos	8
Comércio varejista de vidros	6
Comércio varejista de cosméticos, produtos de perfumaria e de higiene pessoal	5
Comércio varejista especializado de peças e acessórios para aparelhos eletroeletrônicos para uso doméstico, exceto informática e comunicação	4

SERVIÇO	Saldo Mensal MPE
Aluguel de outras máquinas e equipamentos comerciais e industriais não especificados anteriormente, sem operador	21
Restaurantes e similares	18
Hotéis	16
Aluguel de máquinas e equipamentos agrícolas sem operador	13
Transporte rodoviário de carga, exceto produtos perigosos e mudanças, intermunicipal, interestadual e internacional	7
Serviços de engenharia	7
Serviços de entrega rápida	6
Ensino médio	6
Atividades de Estética e outros serviços de cuidados com a beleza	6



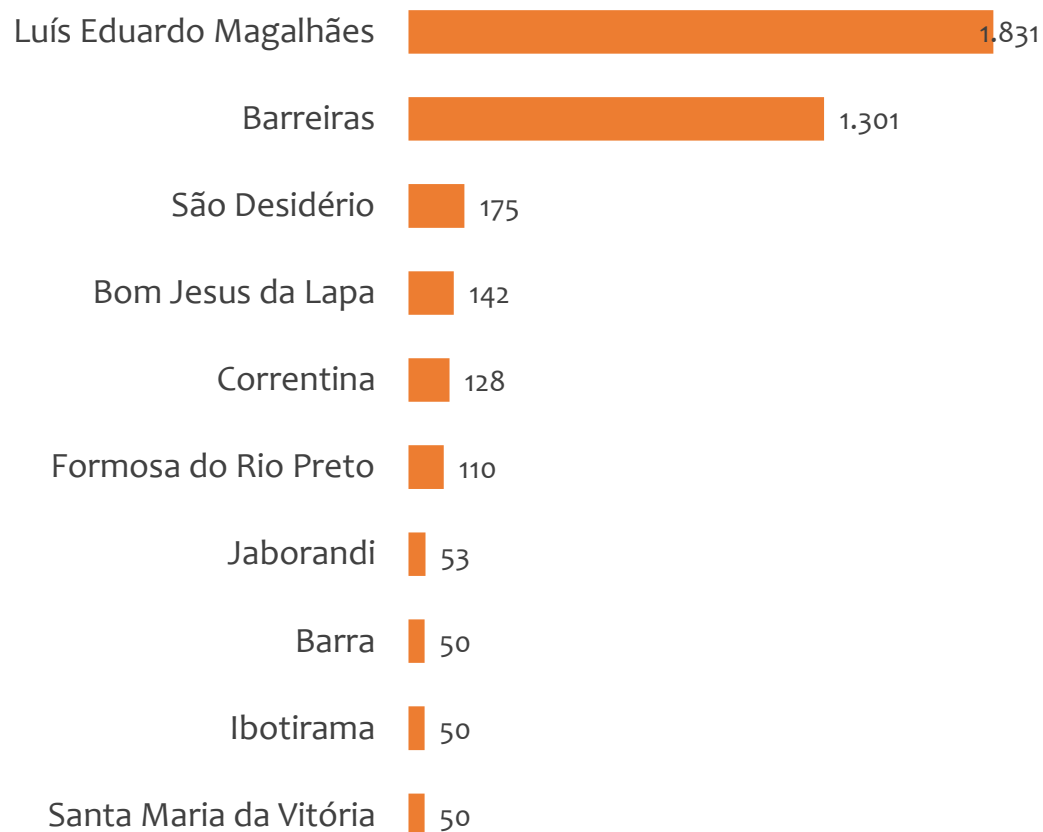
Ranking de SALDO MENSAL MPE por SETOR e ATIVIDADE, UR BARREIRAS

CONSTRUÇÃO	Saldo Mensal MPE
Construção de estações e redes de distribuição de energia elétrica	188
Construção de edifícios	8
Outras obras de engenharia civil não especificadas anteriormente	5
Serviços de pintura de edifícios em geral	3
Construção de rodovias e ferrovias	2
Instalação e manutenção elétrica	2
Outras obras de instalações em construções não especificadas anteriormente	2
Outras obras de acabamento da construção	2
Serviços de operação e fornecimento de equipamentos para transporte e elevação de cargas e pessoas para uso em obras	2

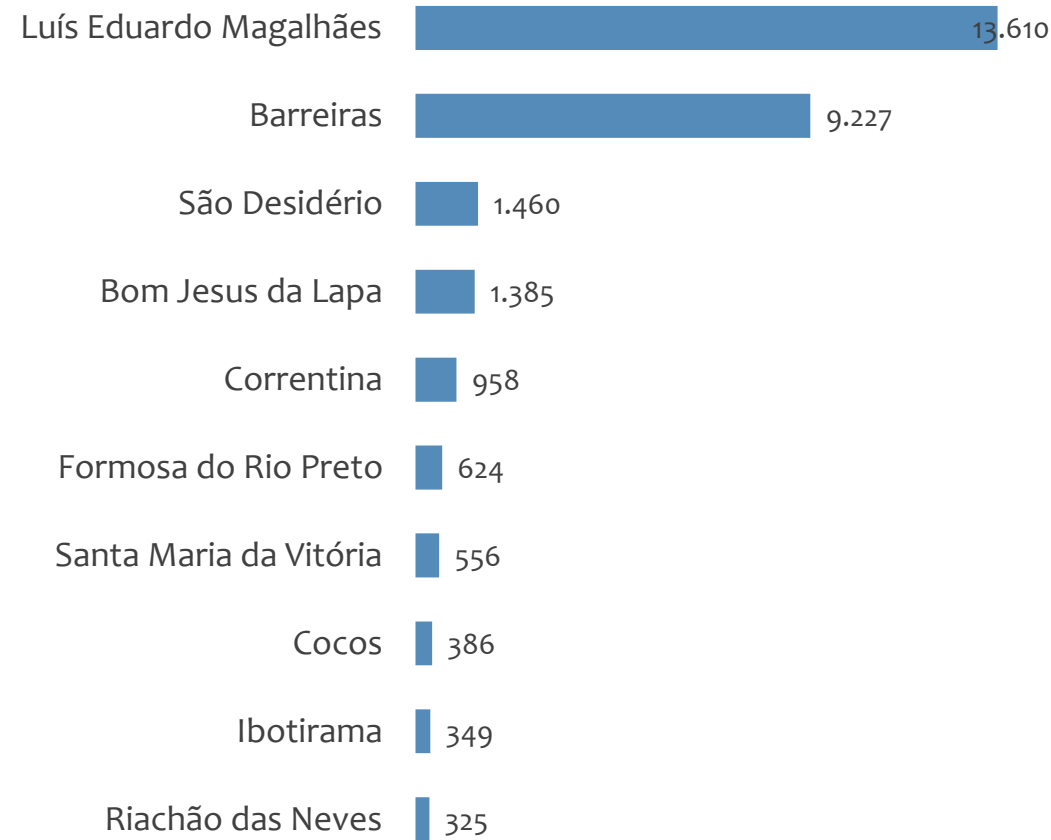


Saldo MPE de empregos formais, UR BARREIRAS, Ranking de SALDO MPE por MUNICÍPIO

Resultado MENSAL | Jul/25



Resultado ACUMULADO | Jan a Jul/25



UNIDADE REGIONAL FEIRA DE SANTANA

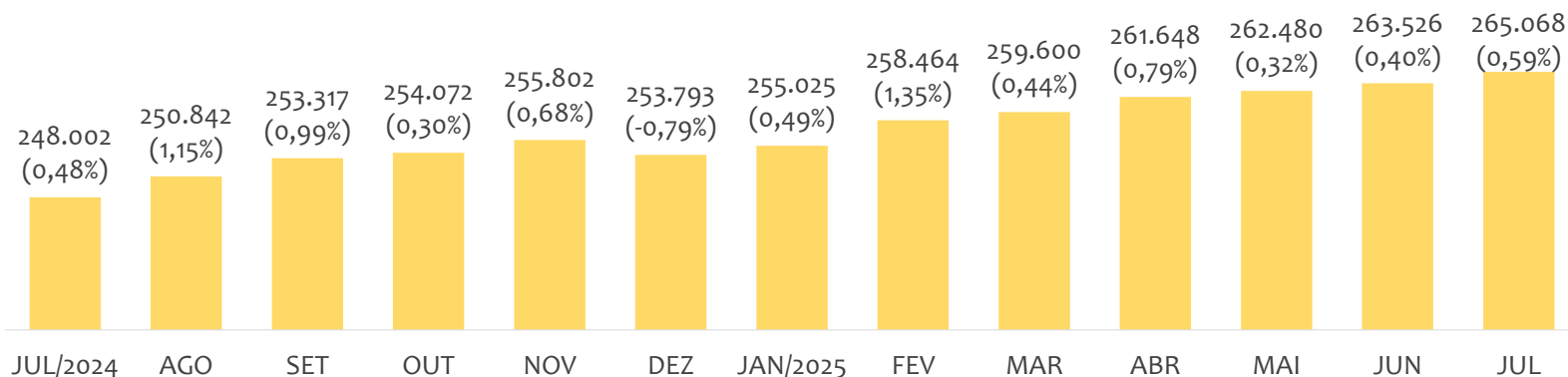
ESTATÍSTICAS MENSAS DO EMPREGO FORMAL

EMPREGO FORMAL | UR FEIRA DE SANTANA

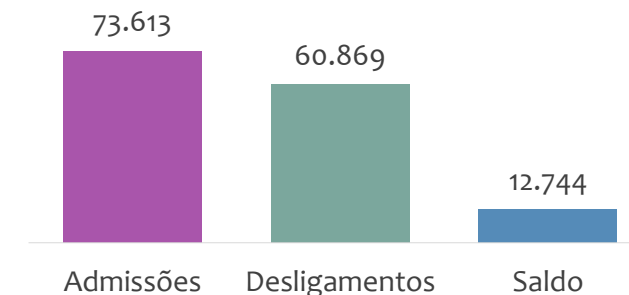
ESTOQUE MENSAL, ADMISSÕES, DESLIGAMENTOS E SALDOS MENSUAIS E ACUMULADO

Julho
2025

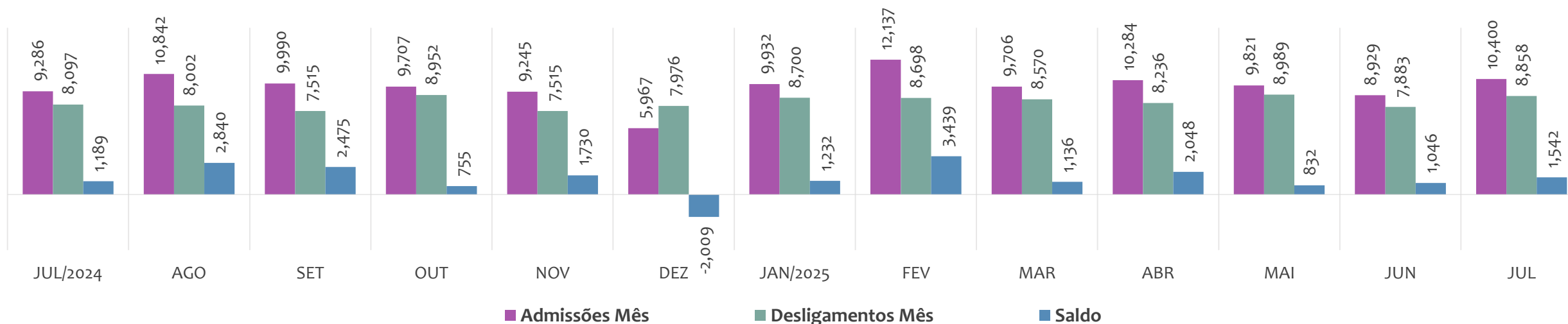
Estoque de empregos e variação relativa em relação ao mês anterior, ÚLTIMOS 13 MESES



Admissões, desligamentos e saldo de empregos formais, ACUMULADO 2025



Admissões, desligamentos e saldo de empregos formais, ÚLTIMOS 13 MESES



EMPREGO FORMAL | UNIDADE REGIONAL FEIRA DE SANTANA

ESTOQUE ATUAL, ADMISSÕES, DESLIGAMENTOS E SALDO ACUMULADOS NO ANO POR MUNICÍPIO

Julho
2025

ESTOQUE

RANKING 10 PRIMEIROS

MUNICÍPIO	ESTOQUE
1º Feira de Santana	145.315
2º Conceicao do Jacuipe	12.932
3º Serrinha	9.520
4º Santo Estevao	9.518
5º Itaberaba	9.320
6º Sao Goncalo dos Cam	8.135
7º Conceicao do Coite	5.820
8º Ipira	5.371
9º Ruy Barbosa	5.029
10º Ribeira do Pombal	4.796

RANKING 10 ÚLTIMOS

MUNICÍPIO	ESTOQUE
63º Sitio do Quinto	149
64º Ichu	137
65º Santanopolis	136
66º Lajedinho	121
67º Macajuba	117
68º Banae	110
69º Candéal	107
70º Novo Triunfo	95
71º Pedro Alexandre	80
72º Ibiquera	58

ADMISSÕES

RANKING 10 PRIMEIROS

MUNICÍPIO	ADMISSÕES
1º Feira de Santana	39.696
2º Conceicao do Jacuipe	4.171
3º Serrinha	2.600
4º Riachao do Jacuipe	2.353
5º Santo Estevao	2.183
6º Itaberaba	1.983
7º Ipira	1.881
8º Sao Goncalo dos Cam	1.816
9º Conceicao do Coite	1.457
10º Ribeira do Pombal	1.384

RANKING 10 ÚLTIMOS

MUNICÍPIO	ADMISSÕES
63º Ipecaeta	35
64º Banae	27
65º Sitio do Quinto	26
66º Lamarao	23
67º Candéal	22
68º Santa Brigida	19
69º Macajuba	18
70º Pedro Alexandre	12
71º Novo Triunfo	11
72º Ibiquera	7

DESLIGAMENTOS

RANKING 10 PRIMEIROS

MUNICÍPIO	DESLIGAMENTOS
1º Feira de Santana	35.326
2º Conceicao do Jacuipe	2.936
3º Serrinha	2.176
4º Itaberaba	1.903
5º Sao Goncalo dos Cam	1.635
6º Santo Estevao	1.561
7º Conceicao do Coite	1.174
8º Ribeira do Pombal	1.037
9º Ipira	1.024
10º Riachao do Jacuipe	817

RANKING 10 ÚLTIMOS

MUNICÍPIO	DESLIGAMENTOS
63º Ichu	27
64º Candéal	23
65º Macajuba	20
66º Ipecaeta	19
67º Sitio do Quinto	17
68º Lajedinho	15
69º Pedro Alexandre	15
70º Lamarao	14
71º Ibiquera	10
72º Novo Triunfo	7

SALDO DE EMPREGOS

RANKING 10 PRIMEIROS

MUNICÍPIO	SALDO
1º Feira de Santana	4.370
2º Riachao do Jacuipe	1.536
3º Conceicao do Jacuipe	1.235
4º Iacu	885
5º Ipira	857
6º Santo Estevao	622
7º Serrinha	424
8º Ruy Barbosa	392
9º Ribeira do Pombal	347
10º Euclides da Cunha	294

RANKING 10 ÚLTIMOS

MUNICÍPIO	SALDO
63º Teofilandia	-19
64º Heliopolis	-23
65º Barrocas	-24
66º Santa Barbara	-28
67º Tanquinho	-36
68º Marcionilio Souza	-67
69º Tucano	-76
70º Araci	-87
71º Anguera	-139
72º Ribeira do Amparo	-718

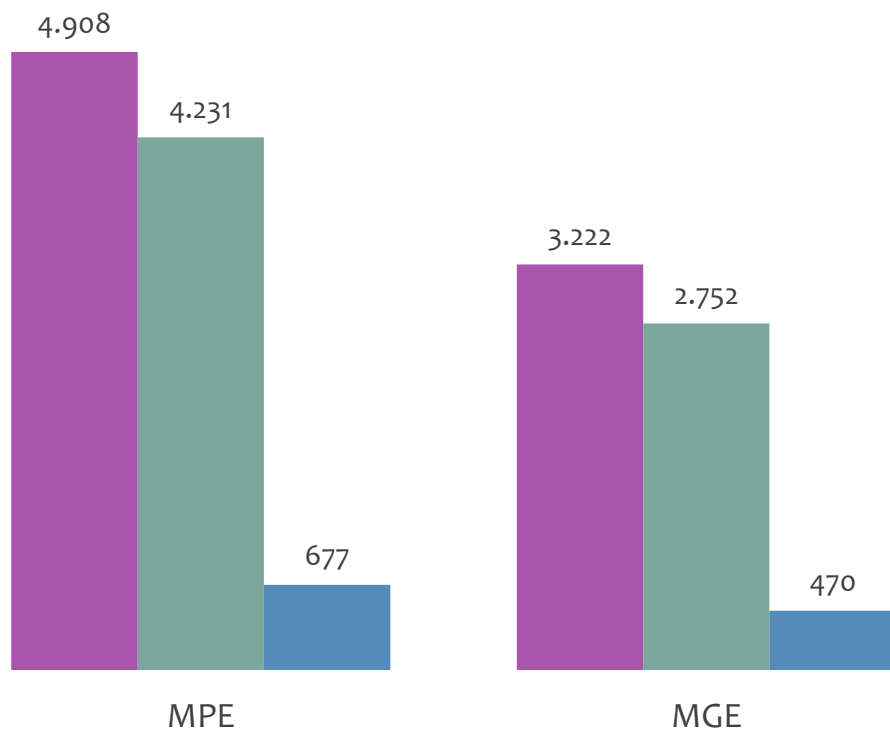


EMPREGO FORMAL POR PORTE | UR FEIRA DE SANTANA

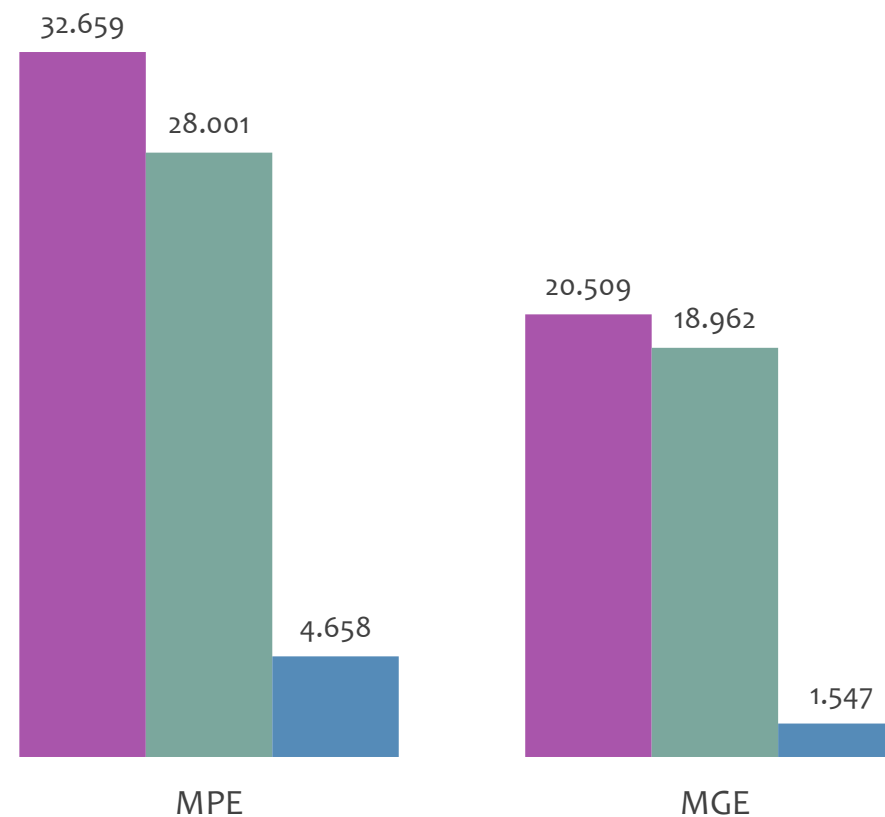
ADMISSÕES, DESLIGAMENTOS E SALDO MENSAL E ACUMULADO NO ANO POR PORTE

Admissões, desligamentos e saldo de empregos formais, UR FEIRA DE SANTANA por PORTE

Resultado MENSAL | Jul/25



Resultado ACUMULADO | Jan a Jul/25

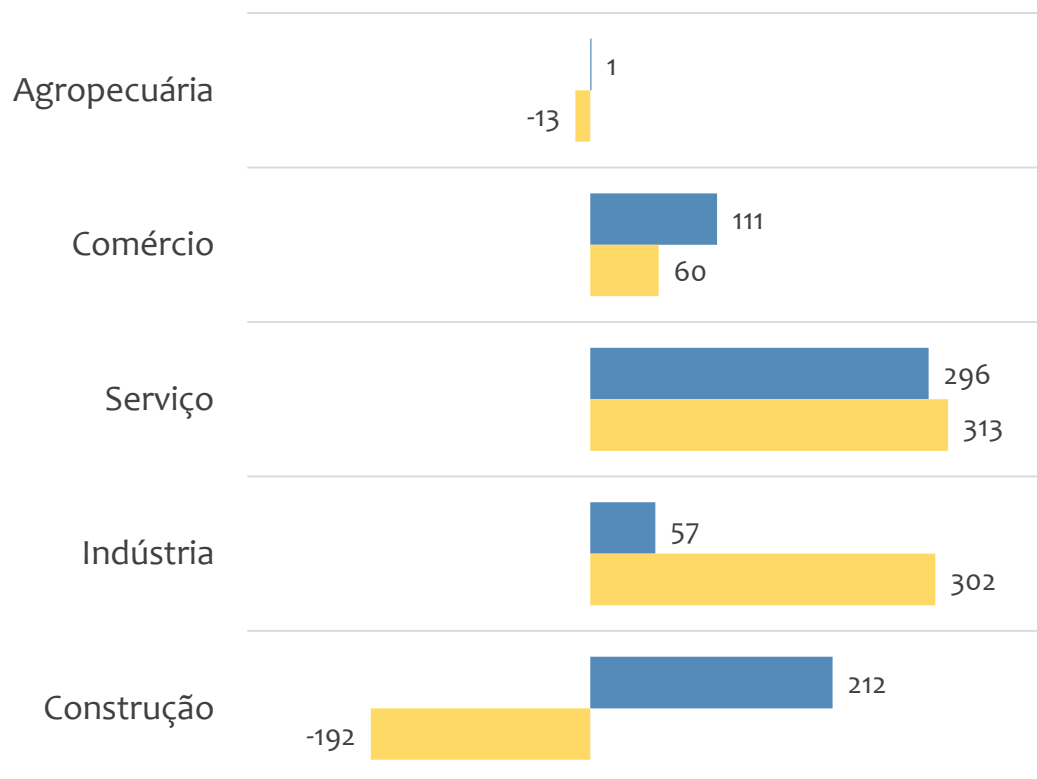


■ Admissões ■ Desligamentos ■ Saldo

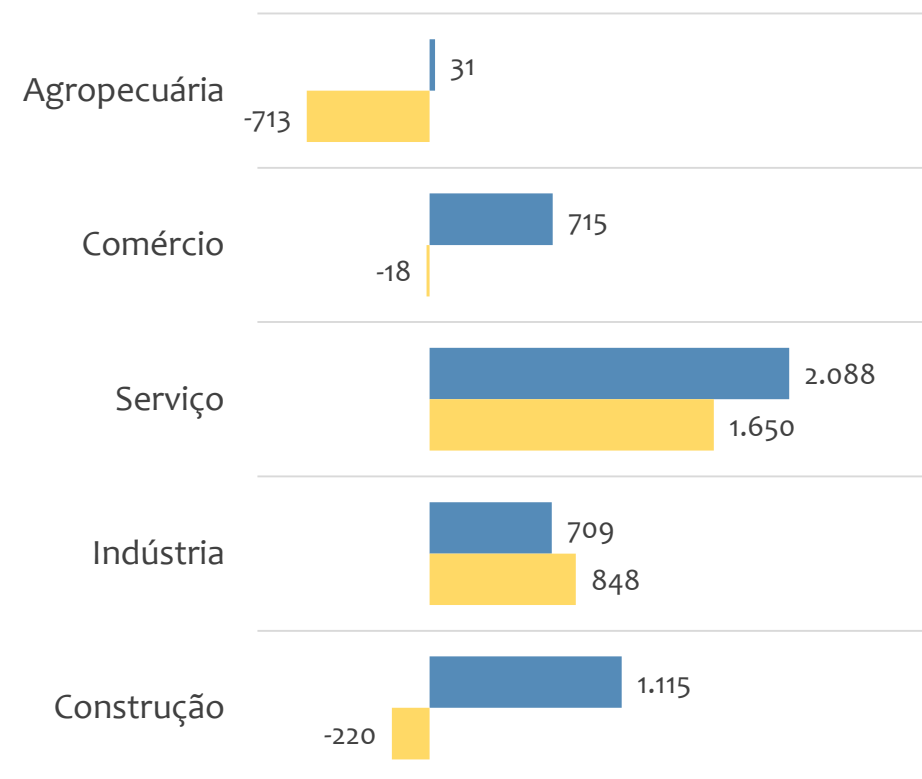


Saldo de empregos formais, UR FEIRA DE SANTANA por PORTE e SETOR

Resultado MENSAL | Jul/25



Resultado ACUMULADO | Jan a Jul/25



■ MGE

■ MPE



EMPREGO FORMAL POR PORTE | UR FEIRA DE SANTANA

ADMISSÕES, DESLIGAMENTOS E SALDO MENSAL E ACUMULADO NO ANO POR ATIVIDADE

Admissões, desligamentos e saldo de empregos, UR FEIRA DE SANTANA, Ranking de SALDO MENSAL MPE por ATIVIDADE

Atividade	RESULTADO MENSAL MPE			RESULTADO ANUAL Jan a Jul/25 MPE		
	Admissões	Demissões	Saldo	Admissões	Demissões	Saldo
Construção de edifícios	511	328	183	3.570	2.361	1.209
Outras atividades profissionais, científicas e técnicas não especificadas anteriormente	177	5	172	187	11	176
Comércio varejista de mercadorias em geral, com predominância de produtos alimentícios - supermercados	174	57	117	539	430	109
Tecelagem de fios de fibras artificiais e sintéticas	73	1	72	83	1	82
Obras de urbanização - ruas, praças e calçadas	66	8	58	162	157	5
Atividades de vigilância e segurança privada	47	6	41	159	59	100
Serviços combinados de escritório e apoio administrativo	81	52	29	453	365	88
VERIFICAR	0	0	0	0	0	0
Serviços de comunicação multimídia - SCM	36	12	24	192	154	38



EMPREGO FORMAL POR PORTE | UR FEIRA DE SANTANA

ADMISSÕES, DESLIGAMENTOS E SALDO MENSAL E ACUMULADO NO ANO POR ATIVIDADE

Admissões, desligamentos e saldo de empregos, UR FEIRA DE SANTANA, Ranking de SALDO ANUAL MPE por ATIVIDADE

Atividade	RESULTADO MENSAL MPE			RESULTADO ANUAL Jan a Jul/25 MPE		
	Admissões	Demissões	Saldo	Admissões	Demissões	Saldo
Construção de edifícios	511	328	183	3.570	2.361	1.209
Outras atividades profissionais, científicas e técnicas não especificadas anteriormente	177	5	172	187	11	176
Atividades de atendimento hospitalar, exceto pronto-socorro e unidades para atendimento a urgências	32	20	12	284	110	174
Restaurantes e similares	170	170	0	1.148	981	167
Comércio atacadista de mercadorias em geral, com predominância de produtos alimentícios	28	10	18	232	74	158
Outras obras de engenharia civil não especificadas anteriormente	40	48	-8	323	174	149
Instalação e manutenção elétrica	45	35	10	300	186	114
Comércio varejista de mercadorias em geral, com predominância de produtos alimentícios - supermercados	174	57	117	539	430	109
Atividades de vigilância e segurança privada	47	6	41	159	59	100



Ranking de SALDO MENSAL MPE por SETOR e ATIVIDADE, UR FEIRA DE SANTANA

AGROPECUÁRIA	Saldo Mensal MPE
Cultivo de cacau	3
Produção de ovos	2
Serviço de pulverização e controle de pragas agrícolas	1
Criação de bovinos para corte	1
Atividades de apoio à agricultura não especificadas anteriormente	0
Apicultura	0
Serviço de preparação de terreno, cultivo e colheita	0
Criação de outros galináceos, exceto para corte	0
Criação de bovinos, exceto para corte e leite	0

INDÚSTRIA	Saldo Mensal MPE
Tecelagem de fios de fibras artificiais e sintéticas	72
Fabricação de produtos de padaria e confeitaria com predominância de produção própria	15
Confecção de peças do vestuário, exceto roupas íntimas e as confeccionadas sob medida	10
Fabricação de alimentos para animais	8
Fabricação de chapas e de embalagens de papelão ondulado	8
Fabricação de produtos diversos não especificados anteriormente	8
Confecção de roupas profissionais, exceto sob medida	7
Fabricação de outros produtos têxteis não especificados anteriormente	7
Fabricação de móveis com predominância de madeira	6



Ranking de SALDO MENSAL MPE por SETOR e ATIVIDADE, UR FEIRA DE SANTANA

COMÉRCIO	Saldo Mensal MPE
Comércio varejista de mercadorias em geral, com predominância de produtos alimentícios - supermercados	117
Serviços de manutenção e reparação mecânica de veículos automotores	23
Comércio varejista de artigos de óptica	22
Comércio varejista de mercadorias em geral, com predominância de produtos alimentícios - minimercados, mercearias e armazéns	21
Comércio atacadista de mercadorias em geral, com predominância de produtos alimentícios	18
Comércio atacadista de leite e laticínios	17
Comércio varejista de combustíveis para veículos automotores	16
Comércio varejista de materiais de construção em geral	14
Comércio varejista de produtos alimentícios em geral ou especializado em produtos alimentícios não especificados anteriormente	13

SERVIÇO	Saldo Mensal MPE
Outras atividades profissionais, científicas e técnicas não especificadas anteriormente	172
Atividades de vigilância e segurança privada	41
Serviços combinados de escritório e apoio administrativo	29
Transporte rodoviário coletivo de passageiros, sob regime de fretamento, intermunicipal, interestadual e internacional	29
Serviços de comunicação multimídia - SCM	24
Atividade médica ambulatorial com recursos para realização de exames complementares	21
Promoção de vendas	19
Ensino fundamental	17
Provedores de acesso às redes de comunicações	14



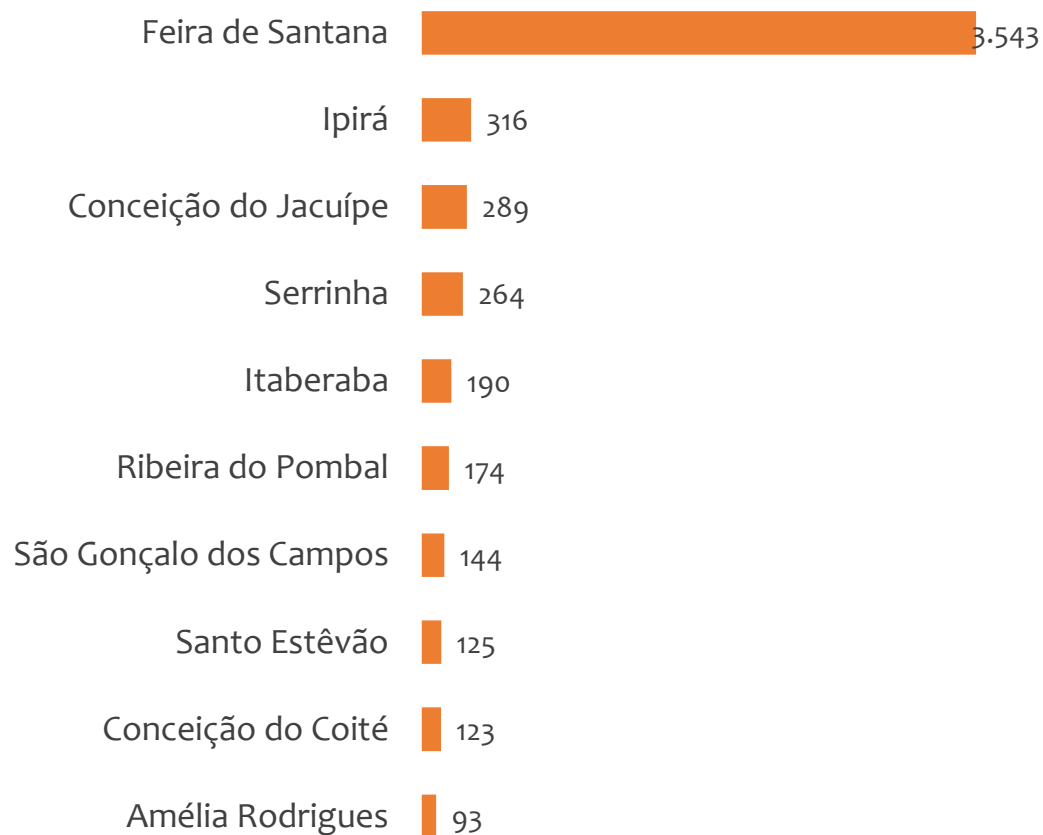
Ranking de SALDO MENSAL MPE por SETOR e ATIVIDADE, UR FEIRA DE SANTANA

CONSTRUÇÃO	Saldo Mensal MPE
Construção de edifícios	183
Obras de urbanização - ruas, praças e calçadas	58
Administração de obras	19
Montagem de estruturas metálicas	14
Outras obras de acabamento da construção	10
Instalação e manutenção elétrica	10
Obras de fundações	3
Serviços de pintura de edifícios em geral	2
Instalação e manutenção de sistemas centrais de ar condicionado, de ventilação e refrigeração	2

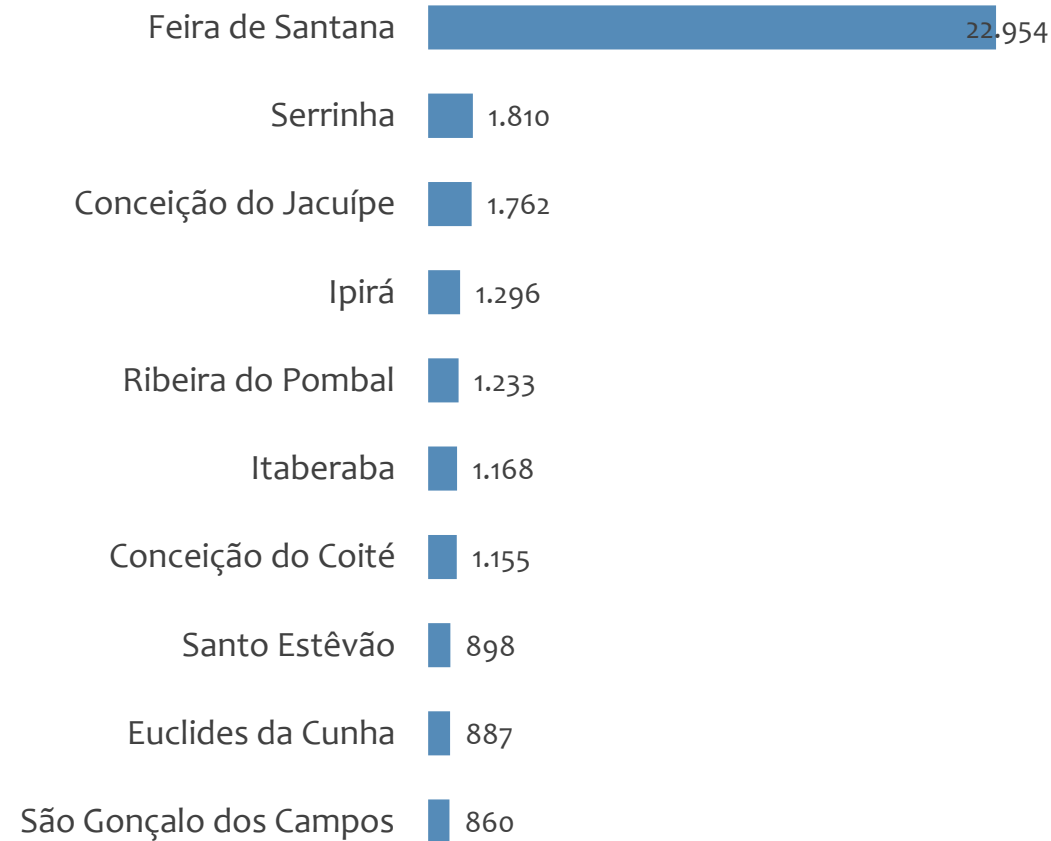


Saldo MPE de empregos formais, UR FEIRA DE SANTANA, Ranking de SALDO MPE por MUNICÍPIO

Resultado MENSAL | Jul/25



Resultado ACUMULADO | Jan a Jul/25



UNIDADE REGIONAL ILHÉUS

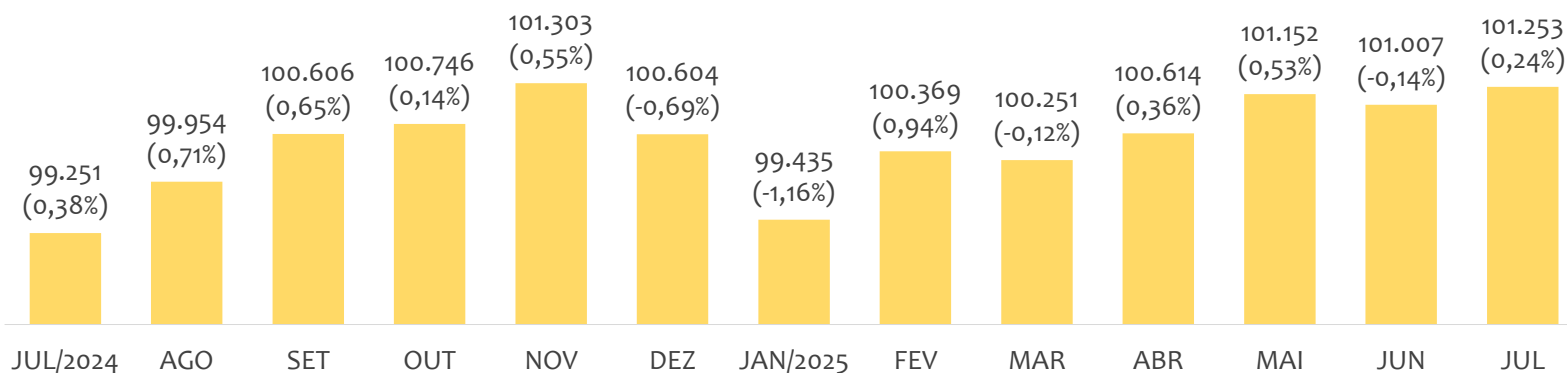
ESTATÍSTICAS MENSAS DO EMPREGO FORMAL

EMPREGO FORMAL | UR ILHÉUS

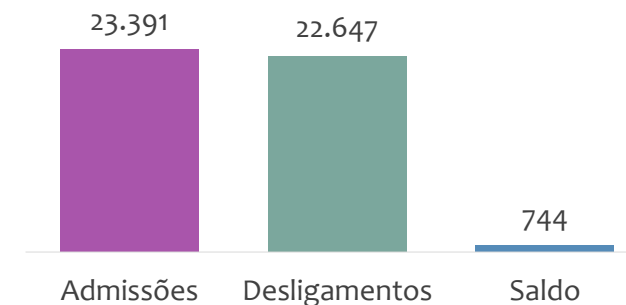
ESTOQUE MENSAL, ADMISSÕES, DESLIGAMENTOS E SALDOS MENSAIS E ACUMULADO

Julho
2025

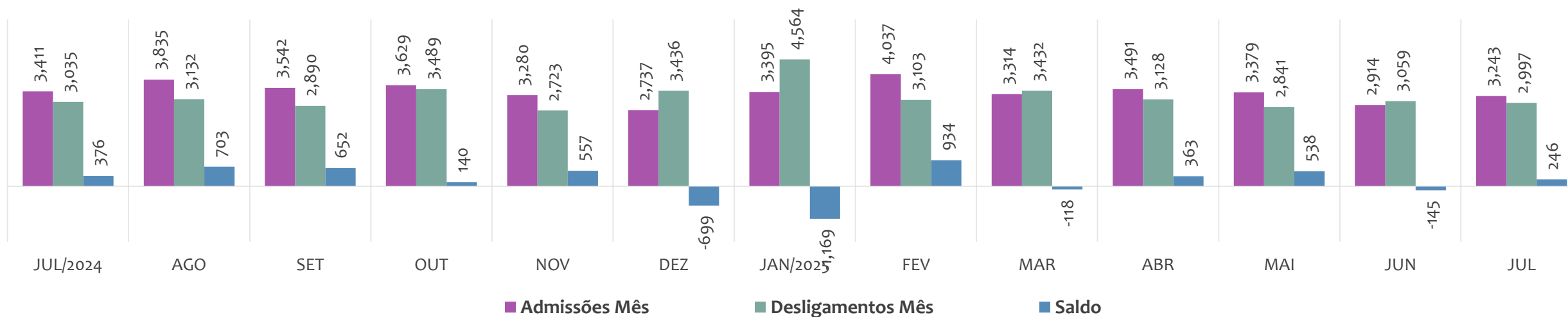
Estoque de empregos e variação relativa em relação ao mês anterior, ÚLTIMOS 13 MESES



Admissões, desligamentos e saldo de empregos formais, ACUMULADO 2025



Admissões, desligamentos e saldo de empregos formais, ÚLTIMOS 13 MESES



EMPREGO FORMAL | UNIDADE REGIONAL ILHÉUS

ESTOQUE ATUAL, ADMISSÕES, DESLIGAMENTOS E SALDO ACUMULADOS NO ANO POR MUNICÍPIO

Julho
2025

ESTOQUE

RANKING 10 PRIMEIROS

MUNICÍPIO	ESTOQUE
1º Itabuna	40.832
2º Ilheus	30.407
3º Itacare	4.516
4º Una	2.714
5º Camacan	2.173
6º Urucuca	1.995
7º Ubaitaba	1.950
8º Canavieiras	1.893
9º Itajuípe	1.365
10º Mascote	1.353

RANKING 10 ÚLTIMOS

MUNICÍPIO	ESTOQUE
19º Itaju do Colonia	579
20º Firmino Alves	564
21º Floresta Azul	405
22º Jussari	388
23º Itapitanga	361
24º Santa Luzia	352
25º Santa Cruz da Vitoria	310
26º Pau Brasil	259
27º Sao Jose da Vitoria	202
28º Almadina	186

ADMISSÕES

RANKING 10 PRIMEIROS

MUNICÍPIO	ADMISSÕES
1º Itabuna	8.491
2º Ilheus	8.123
3º Itacare	1.291
4º Una	599
5º Camacan	539
6º Urucuca	500
7º Canavieiras	425
8º Ubaitaba	346
9º Arataca	313
10º Itajuípe	312

RANKING 10 ÚLTIMOS

MUNICÍPIO	ADMISSÕES
19º Santa Luzia	118
20º Firmino Alves	112
21º Itaju do Colonia	97
22º Floresta Azul	85
23º Pau Brasil	80
24º Jussari	75
25º Itapitanga	59
26º Almadina	54
27º Sao Jose da Vitoria	40
28º Santa Cruz da Vitoria	36

DESLIGAMENTOS

RANKING 10 PRIMEIROS

MUNICÍPIO	DESLIGAMENTOS
1º Ilheus	8.527
2º Itabuna	8.222
3º Itacare	1.152
4º Camacan	646
5º Una	484
6º Urucuca	477
7º Canavieiras	404
8º Ibicarai	325
9º Ubaitaba	296
10º Itajuípe	284

RANKING 10 ÚLTIMOS

MUNICÍPIO	DESLIGAMENTOS
19º Floresta Azul	93
20º Firmino Alves	80
21º Itaju do Colonia	77
22º Jussari	76
23º Barro Preto	68
24º Pau Brasil	68
25º Almadina	50
26º Itapitanga	39
27º Santa Cruz da Vitoria	33
28º Sao Jose da Vitoria	29

SALDO DE EMPREGOS

RANKING 10 PRIMEIROS

MUNICÍPIO	SALDO
1º Itabuna	269
2º Arataca	147
3º Barro Preto	146
4º Itacare	139
5º Una	115
6º Mascote	85
7º Buerarema	75
8º Ibirapitanga	75
9º Ubaitaba	50
10º Aurelino Leal	49

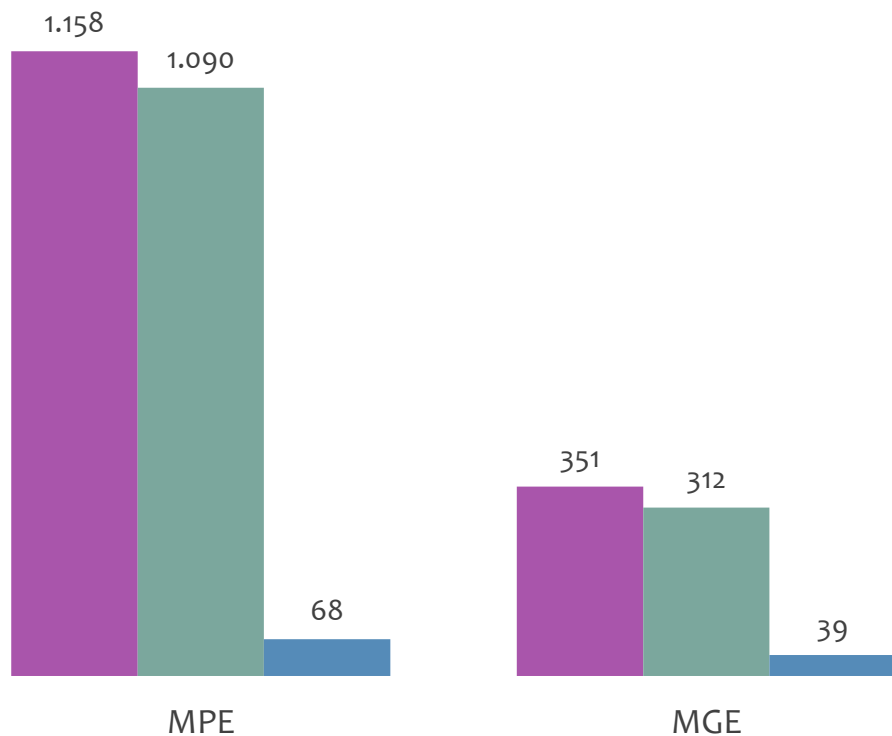
RANKING 10 ÚLTIMOS

MUNICÍPIO	SALDO
19º Sao Jose da Vitoria	11
20º Almadina	4
21º Santa Cruz da Vitoria	3
22º Itape	-1
23º Jussari	-1
24º Santa Luzia	-2
25º Floresta Azul	-8
26º Ibicarai	-82
27º Camacan	-107
28º Ilheus	-404

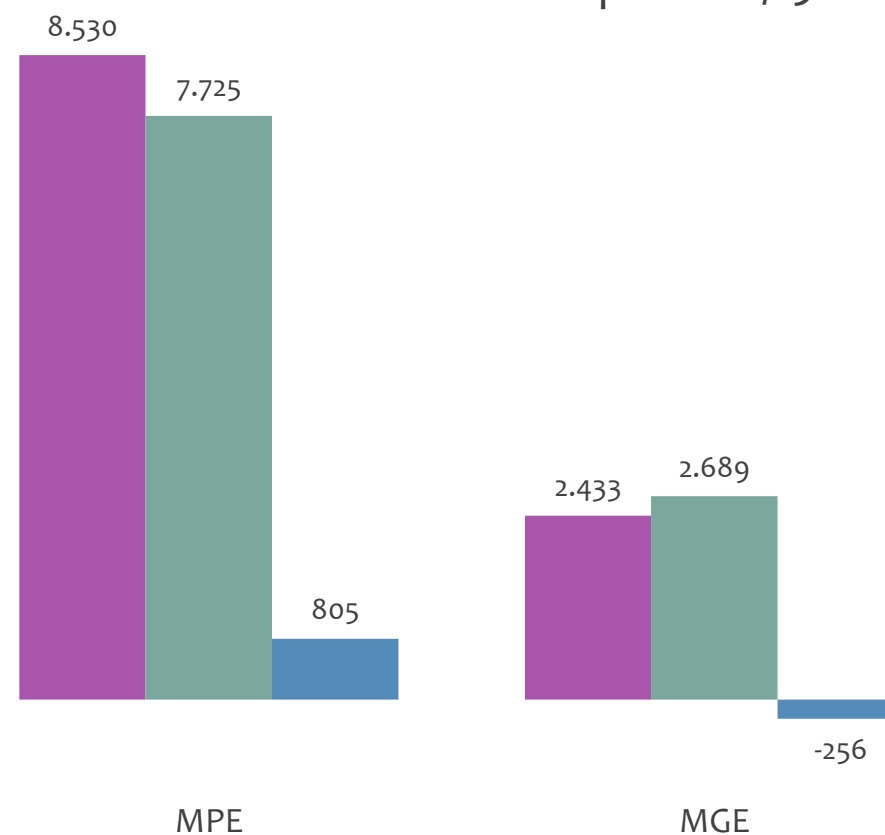


Admissões, desligamentos e saldo de empregos formais, UR ILHÉUS por PORTE

Resultado MENSAL | Jul/25



Resultado ACUMULADO | Jan a Jul/25

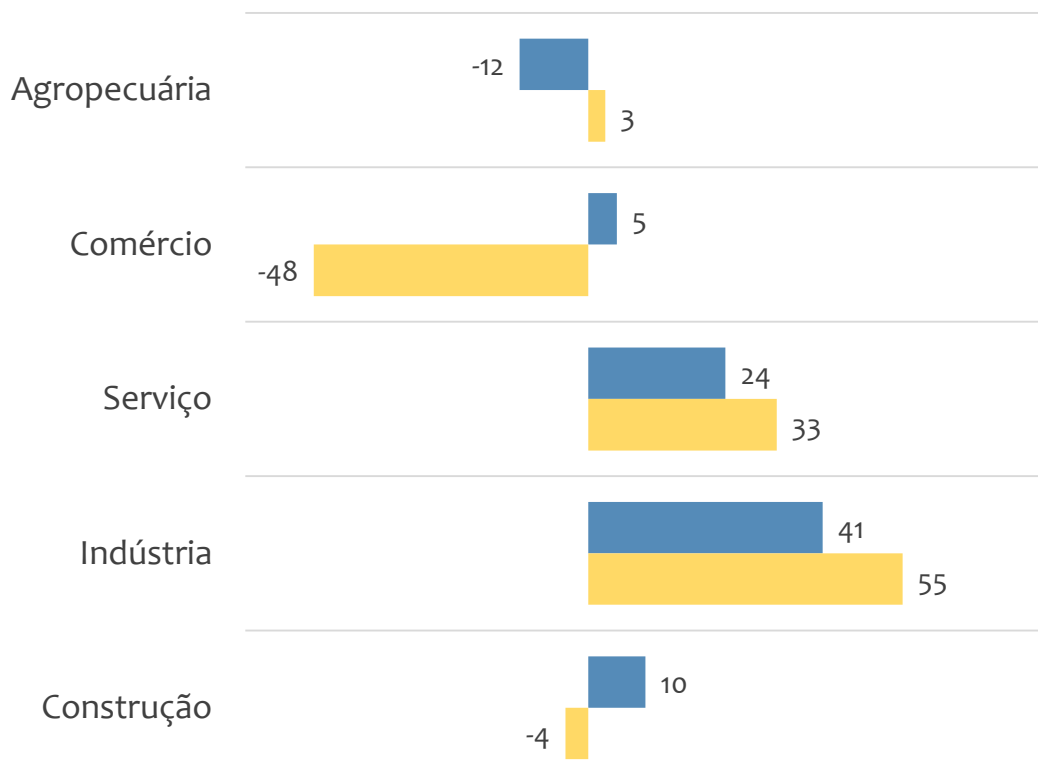


■ Admissões ■ Desligamentos ■ Saldo

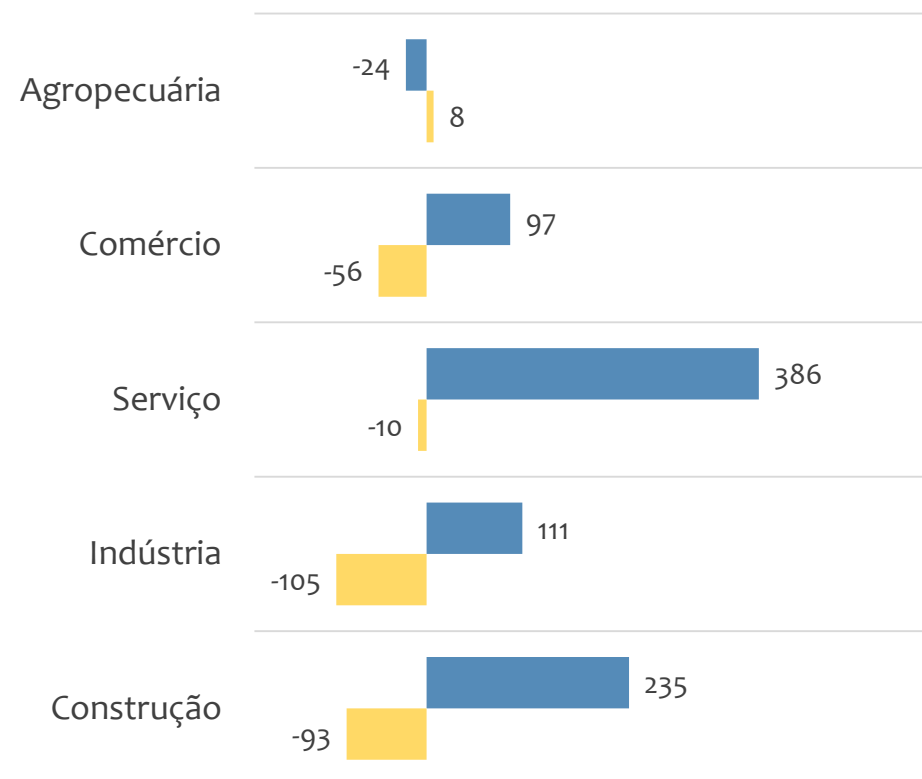


Saldo de empregos formais, UR ILHÉUS por PORTE e SETOR

Resultado MENSAL | Jul/25



Resultado ACUMULADO | Jan a Jul/25



■ MGE

■ MPE



Admissões, desligamentos e saldo de empregos, UR ILHÉUS, Ranking de SALDO MENSAL MPE por ATIVIDADE

Atividade	RESULTADO MENSAL MPE			RESULTADO ANUAL Jan a Jul/25 MPE		
	Admissões	Demissões	Saldo	Admissões	Demissões	Saldo
Construção de edifícios	108	68	40	668	410	258
Fabricação de calçados de couro	33	5	28	155	122	33
Comércio varejista de carnes - açougues	14	2	12	53	47	6
VERIFICAR	0	0	0	0	0	0
Comércio varejista de combustíveis para veículos automotores	29	18	11	135	121	14
Outras atividades de serviços prestados principalmente às empresas não especificadas anteriormente	20	10	10	159	82	77
Transporte rodoviário de carga, exceto produtos perigosos e mudanças, intermunicipal, interestadual e internacional	30	21	9	202	114	88
Comércio varejista de mercadorias em geral, com predominância de produtos alimentícios - minimercados, mercearias e armazéns	52	44	8	406	354	52
VERIFICAR	0	0	0	0	0	0



EMPREGO FORMAL POR PORTE | UR ILHÉUS

ADMISSÕES, DESLIGAMENTOS E SALDO MENSAL E ACUMULADO NO ANO POR ATIVIDADE

Admissões, desligamentos e saldo de empregos, UR ILHÉUS, Ranking de SALDO ANUAL MPE por ATIVIDADE

Atividade	RESULTADO MENSAL MPE			RESULTADO ANUAL Jan a Jul/25 MPE		
	Admissões	Demissões	Saldo	Admissões	Demissões	Saldo
Construção de edifícios	108	68	40	668	410	258
Instalação e manutenção elétrica	8	4	4	157	43	114
Transporte rodoviário de carga, exceto produtos perigosos e mudanças, intermunicipal, interestadual e internacional	30	21	9	202	114	88
Outras atividades de serviços prestados principalmente às empresas não especificadas anteriormente	20	10	10	159	82	77
Transporte rodoviário coletivo de passageiros, com itinerário fixo, municipal	6	5	1	78	21	57
Comércio varejista de mercadorias em geral, com predominância de produtos alimentícios - minimercados, mercearias e armazéns	52	44	8	406	354	52
Educação infantil - pré-escola	15	10	5	105	56	49
Ensino fundamental	7	8	-1	97	62	35
Fabricação de calçados de couro	33	5	28	155	122	33



Ranking de SALDO MENSAL MPE por SETOR e ATIVIDADE, UR ILHÉUS

AGROPECUÁRIA	Saldo Mensal MPE
Cultivo de café	4
Cultivo de cacau	4
Criação de equinos	1
Atividades de apoio à produção florestal	0
Cultivo de mudas em viveiros florestais	0
Produção de mudas e outras formas de propagação vegetal, certificadas	0
Criação de peixes em água salgada e salobra	0
Atividades de apoio à agricultura não especificadas anteriormente	0
Atividades de apoio à aquicultura em água doce	0

INDÚSTRIA	Saldo Mensal MPE
Fabricação de calçados de couro	28
Fabricação de móveis com predominância de madeira	7
Fabricação de produtos de padaria e confeitaria com predominância de produção própria	5
Extração de argila e beneficiamento associado	5
Fabricação de estruturas metálicas	4
Recondicionamento e recuperação de motores para veículos automotores	3
Manutenção e reparação de tanques, reservatórios metálicos e caldeiras, exceto para veículos	2
Tratamento e disposição de resíduos perigosos	2
Fabricação de alimentos para animais	2



Ranking de SALDO MENSAL MPE por SETOR e ATIVIDADE, UR ILHÉUS

COMÉRCIO	Saldo Mensal MPE
Comércio varejista de carnes - açougues	12
Comércio varejista de combustíveis para veículos automotores	11
Comércio varejista de mercadorias em geral, com predominância de produtos alimentícios - minimercados, mercearias e armazéns	8
Comércio varejista de produtos alimentícios em geral ou especializado em produtos alimentícios não especificados anteriormente	8
Comércio varejista de produtos farmacêuticos, sem manipulação de fórmulas	7
Serviços de manutenção e reparação mecânica de veículos automotores	6
Lojas de variedades, exceto lojas de departamentos ou magazines	4
Comércio varejista especializado de equipamentos de telefonia e comunicação	4
Comércio a varejo de automóveis, camionetas e utilitários novos	4

SERVIÇO	Saldo Mensal MPE
Atividade odontológica	12
Outras atividades de serviços prestados principalmente às empresas não especificadas anteriormente	10
Transporte rodoviário de carga, exceto produtos perigosos e mudanças, intermunicipal, interestadual e internacional	9
Aluguel de máquinas e equipamentos para construção sem operador, exceto andaimes	7
Atividades de psicologia e psicanálise	6
Educação infantil - pré-escola	5
Preparação de documentos e serviços especializados de apoio administrativo não especificados anteriormente	5
Casas lotéricas	5
Serviços combinados de escritório e apoio administrativo	4



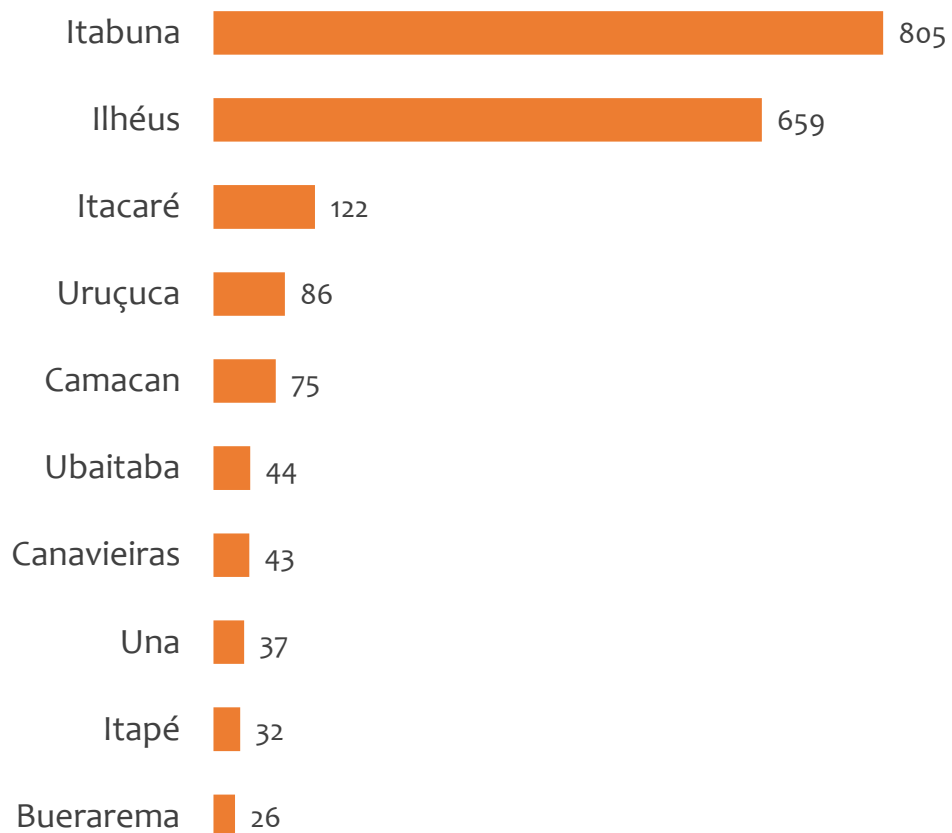
Ranking de SALDO MENSAL MPE por SETOR e ATIVIDADE, UR ILHÉUS

CONSTRUÇÃO	Saldo Mensal MPE
Construção de edifícios	40
Instalação e manutenção elétrica	4
Montagem de estruturas metálicas	3
Outras obras de acabamento da construção	3
Serviços especializados para construção não especificados anteriormente	2
Obras de acabamento em gesso e estuque	1
Obras de terraplenagem	1
Incorporação de empreendimentos imobiliários	1
Instalação e manutenção de sistemas centrais de ar condicionado, de ventilação e refrigeração	0

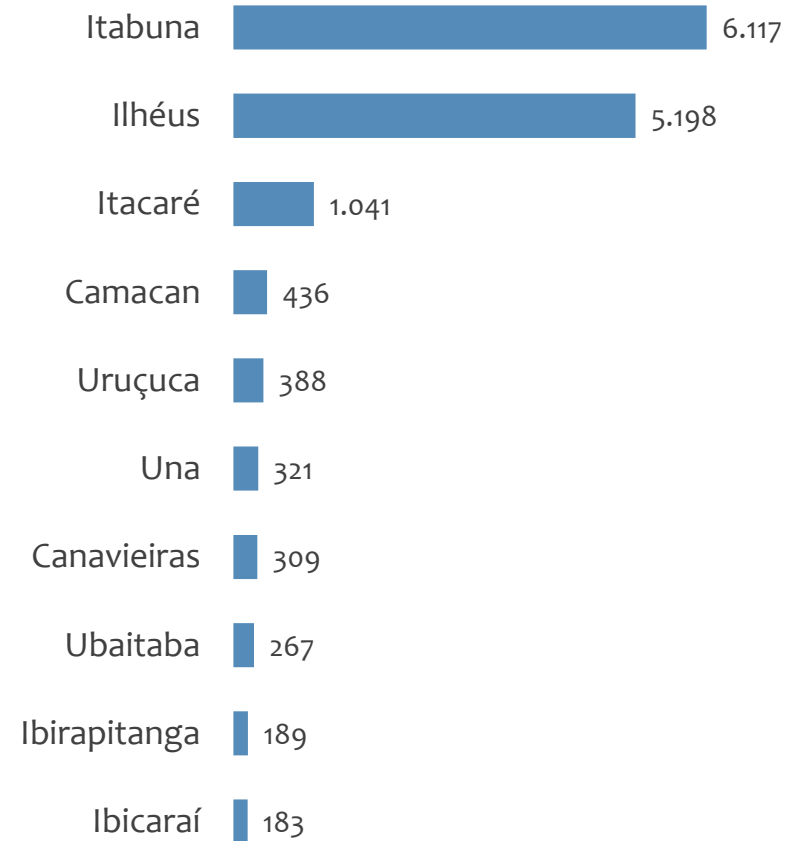


Saldo MPE de empregos formais, UR ILHÉUS, Ranking de SALDO MPE por MUNICÍPIO

Resultado MENSAL | Jul/25



Resultado ACUMULADO | Jan a Jul/25



UNIDADE REGIONAL JACOBINA

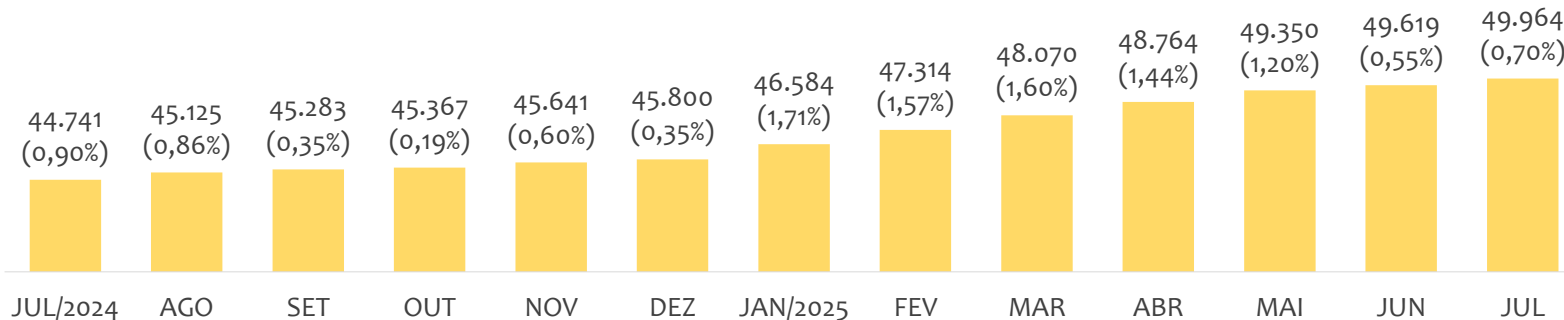
ESTATÍSTICAS MENSAS DO EMPREGO FORMAL

EMPREGO FORMAL | UR JACOBINA

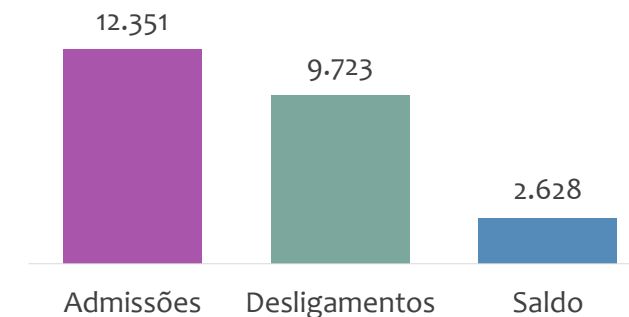
ESTOQUE MENSAL, ADMISSÕES, DESLIGAMENTOS E SALDOS MENCIAIS E ACUMULADO

Julho
2025

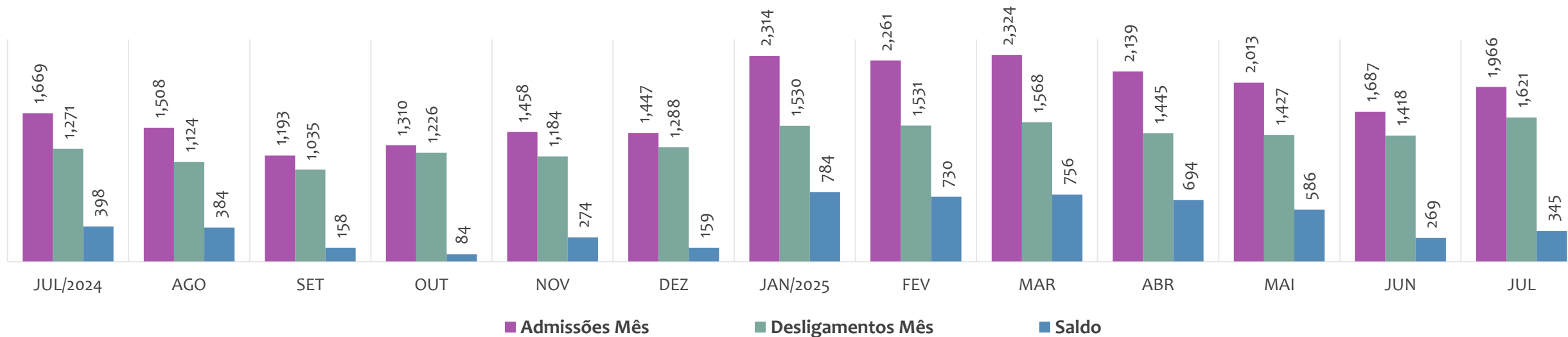
Estoque de empregos e variação relativa em relação ao mês anterior, ÚLTIMOS 13 MESES



Admissões, desligamentos e saldo de empregos formais, ACUMULADO 2025



Admissões, desligamentos e saldo de empregos formais, ÚLTIMOS 13 MESES



EMPREGO FORMAL | UNIDADE REGIONAL JACOBINA

ESTOQUE ATUAL, ADMISSÕES, DESLIGAMENTOS E SALDO ACUMULADOS NO ANO POR MUNICÍPIO

Julho
2025

ESTOQUE

RANKING 10 PRIMEIROS	
MUNICÍPIO	ESTOQUE
1º Jacobina	11.074
2º Senhor do Bonfim	7.225
3º Capim Grosso	5.005
4º Jaguarari	4.638
5º Campo Formoso	3.887
6º Miguel Calmon	2.009
7º Ourolandia	1.725
8º Andorinha	1.625
9º Itiuba	650
10º Baixa Grande	597

RANKING 10 ÚLTIMOS	
MUNICÍPIO	ESTOQUE
22º Quixabeira	320
23º Ponto Novo	273
24º Antonio Goncalves	268
25º Capela do Alto Alegre	252
26º Tapiramuta	252
27º Varzea da Roca	218
28º Saude	146
29º Caldeirao Grande	87
30º Caem	57
31º Gaviao	55

ADMISSÕES

RANKING 10 PRIMEIROS	
MUNICÍPIO	ADMISSÕES
1º Jacobina	3.087
2º Capim Grosso	1.677
3º Senhor do Bonfim	1.611
4º Jaguarari	1.343
5º Campo Formoso	1.153
6º Ourolandia	1.032
7º Miguel Calmon	318
8º Baixa Grande	208
9º Andorinha	182
10º Varzea do Poco	174

RANKING 10 ÚLTIMOS	
MUNICÍPIO	ADMISSÕES
22º Quixabeira	57
23º Tapiramuta	57
24º Mundo Novo	52
25º Capela do Alto Alegre	46
26º Ponto Novo	43
27º Saude	38
28º Varzea da Roca	38
29º Caldeirao Grande	30
30º Caem	24
31º Gaviao	5

DESLIGAMENTOS

RANKING 10 PRIMEIROS	
MUNICÍPIO	DESLIGAMENTOS
1º Jacobina	2.385
2º Senhor do Bonfim	1.524
3º Capim Grosso	1.494
4º Campo Formoso	914
5º Jaguarari	884
6º Ourolandia	370
7º Miguel Calmon	201
8º Andorinha	200
9º Baixa Grande	192
10º Varzea do Poco	192

RANKING 10 ÚLTIMOS	
MUNICÍPIO	DESLIGAMENTOS
22º Ponto Novo	56
23º Mirangaba	54
24º Capela do Alto Alegre	52
25º Mundo Novo	48
26º Quixabeira	31
27º Saude	28
28º Varzea da Roca	26
29º Caem	13
30º Caldeirao Grande	10
31º Gaviao	9

SALDO DE EMPREGOS

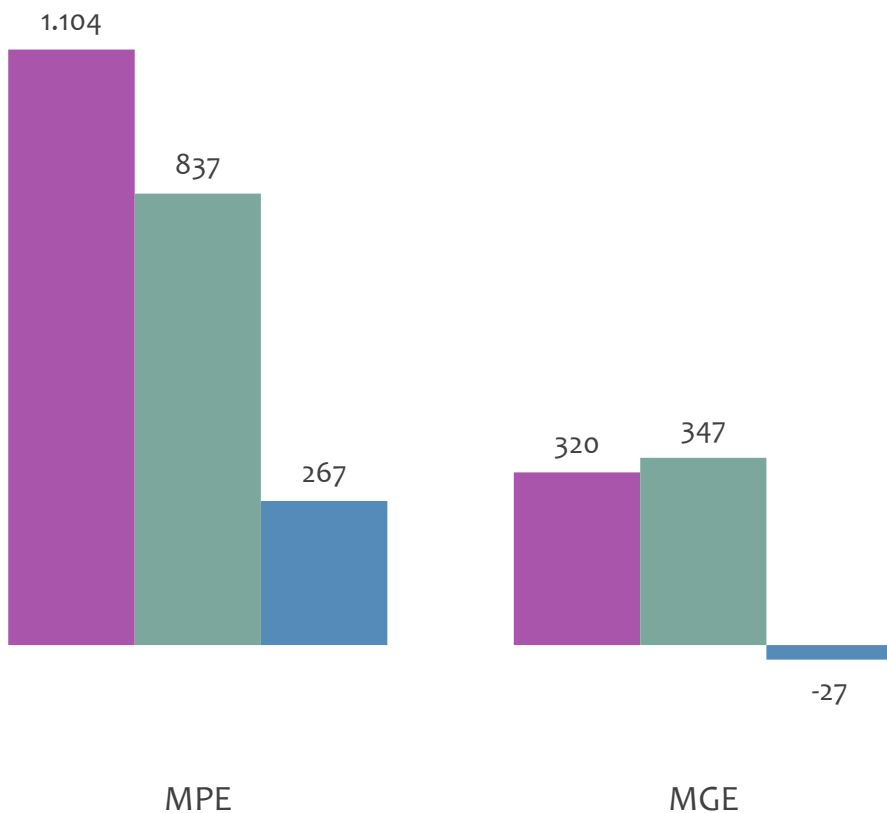
RANKING 10 PRIMEIROS	
MUNICÍPIO	SALDO
1º Jacobina	702
2º Ourolandia	662
3º Jaguarari	459
4º Campo Formoso	239
5º Capim Grosso	183
6º Miguel Calmon	117
7º Senhor do Bonfim	87
8º Piritiba	46
9º Mirangaba	42
10º Sao Jose do Jacuipe	34

RANKING 10 ÚLTIMOS	
MUNICÍPIO	SALDO
22º Antonio Goncalves	1
23º Tapiramuta	-3
24º Gaviao	-4
25º Mairi	-5
26º Capela do Alto Alegre	-6
27º Pindobacu	-9
28º Ponto Novo	-13
29º Andorinha	-18
30º Varzea do Poco	-18
31º Filadelfia	-26

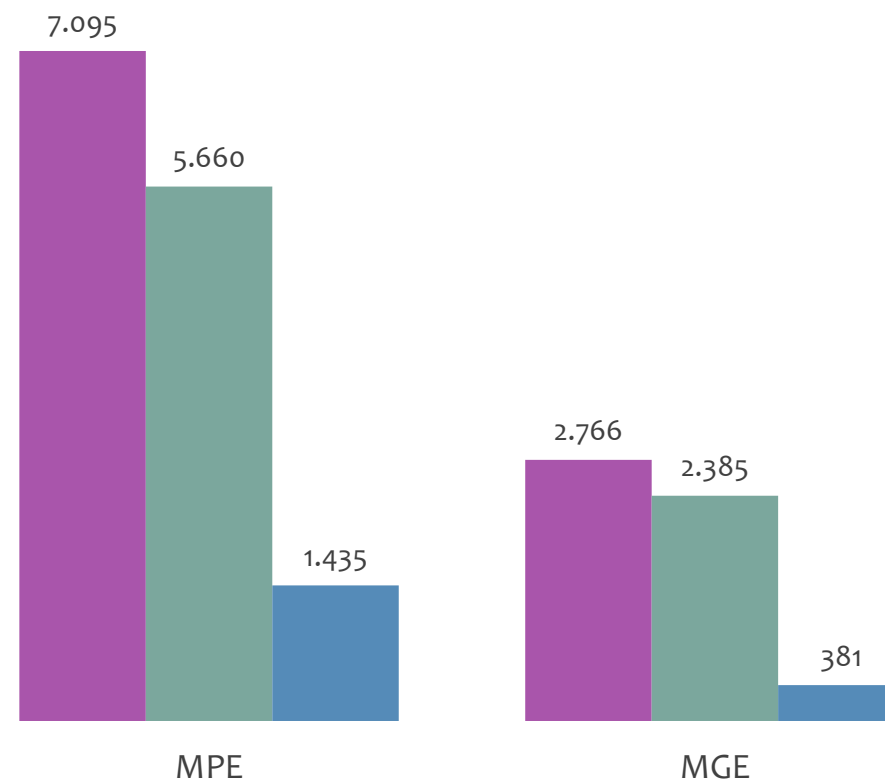


Admissões, desligamentos e saldo de empregos formais, UR JACOBINA por PORTE

Resultado MENSAL | Jul/25



Resultado ACUMULADO | Jan a Jul/25



■ Admissões ■ Desligamentos ■ Saldo



PEQUENOS
NEGÓCIOS

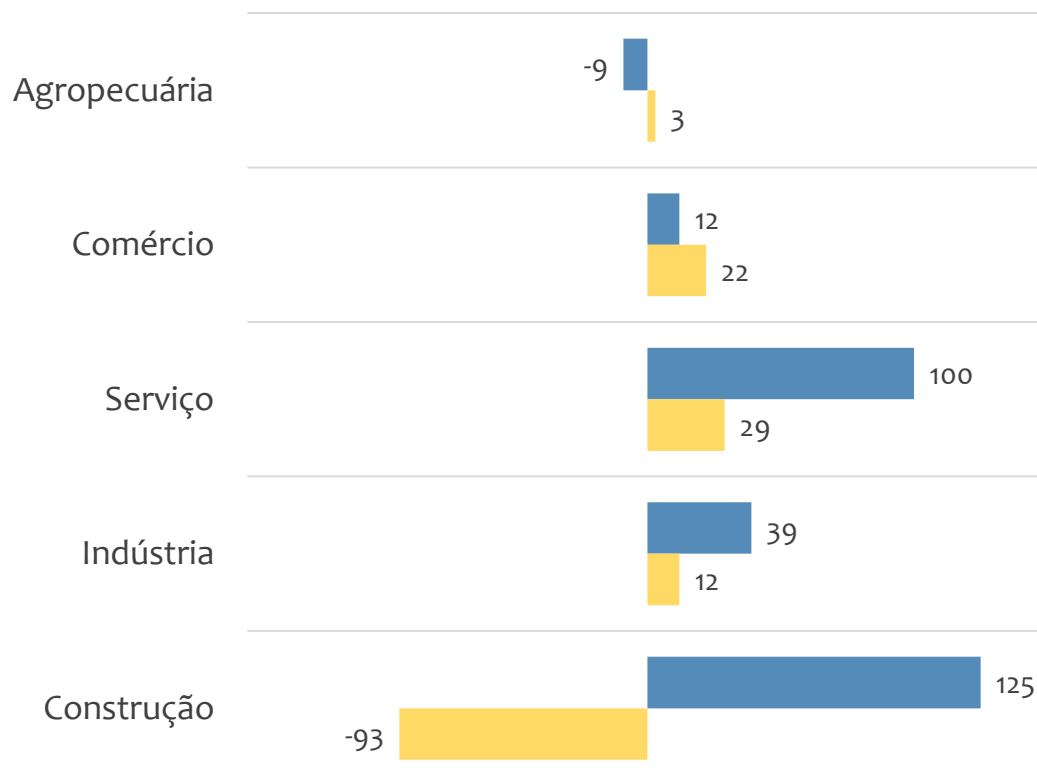
EMPREGO FORMAL POR PORTE | UR JACOBINA

SALDO MENSAL E ACUMULADO NO ANO POR PORTE E SETOR

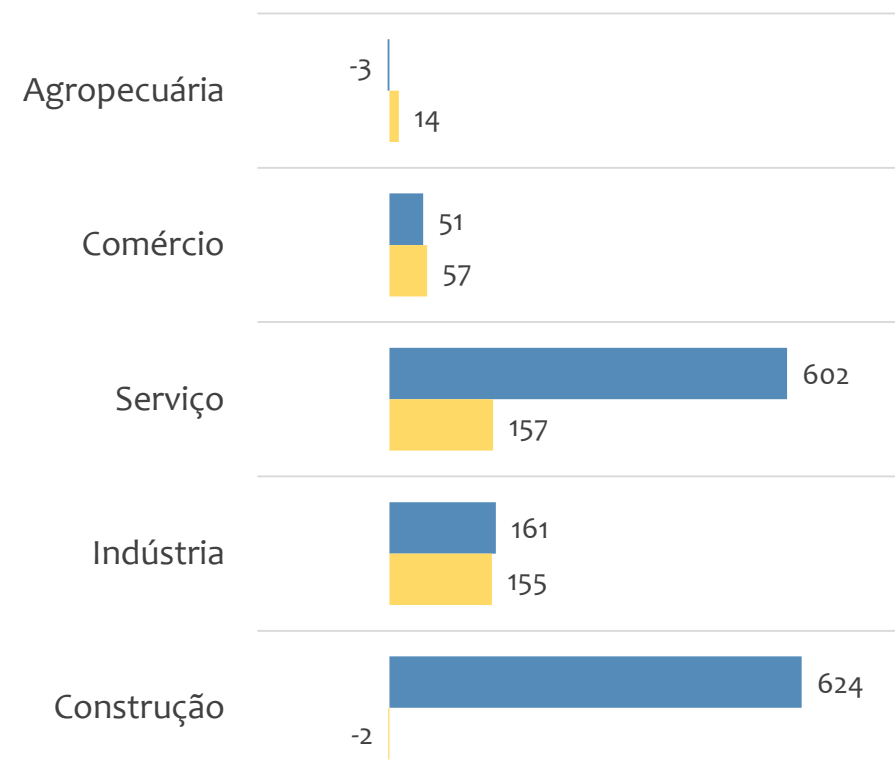
Julho
2025

Saldo de empregos formais, UR JACOBINA por PORTE e SETOR

Resultado MENSAL | Jul/25



Resultado ACUMULADO | Jan a Jul/25



MGE

MPE



EMPREGO FORMAL POR PORTE | UR JACOBINA

ADMISSÕES, DESLIGAMENTOS E SALDO MENSAL E ACUMULADO NO ANO POR ATIVIDADE

Admissões, desligamentos e saldo de empregos, UR JACOBINA, Ranking de SALDO MENSAL MPE por ATIVIDADE

Atividade	RESULTADO MENSAL MPE			RESULTADO ANUAL Jan a Jul/25 MPE		
	Admissões	Demissões	Saldo	Admissões	Demissões	Saldo
Outras obras de engenharia civil não especificadas anteriormente	53	10	43	207	57	150
Construção de rodovias e ferrovias	73	35	38	487	272	215
Ensino médio	36	0	36	46	3	43
Construção de edifícios	98	70	28	496	388	108
Instalação de máquinas e equipamentos industriais	25	4	21	60	32	28
Atividades de monitoramento de sistemas de segurança eletrônico	18	1	17	147	30	117
Comércio varejista de materiais de construção em geral	34	20	14	149	131	18
VERIFICAR	0	0	0	0	0	0
Comércio varejista de combustíveis para veículos automotores	23	10	13	138	117	21



EMPREGO FORMAL POR PORTE | UR JACOBINA

ADMISSÕES, DESLIGAMENTOS E SALDO MENSAL E ACUMULADO NO ANO POR ATIVIDADE

Admissões, desligamentos e saldo de empregos, UR JACOBINA, Ranking de SALDO ANUAL MPE por ATIVIDADE

Atividade	RESULTADO MENSAL MPE			RESULTADO ANUAL Jan a Jul/25 MPE		
	Admissões	Demissões	Saldo	Admissões	Demissões	Saldo
Construção de rodovias e ferrovias	73	35	38	487	272	215
Outras obras de engenharia civil não especificadas anteriormente	53	10	43	207	57	150
Instalação e manutenção elétrica	14	9	5	211	77	134
Atividades de monitoramento de sistemas de segurança eletrônico	18	1	17	147	30	117
Construção de edifícios	98	70	28	496	388	108
Serviço de transporte de passageiros - locação de automóveis com motorista	7	21	-14	120	31	89
Obras de urbanização - ruas, praças e calçadas	5	6	-1	61	15	46
Ensino médio	36	0	36	46	3	43
Lanchonetes, casas de chá, de sucos e similares	17	14	3	107	71	36



Ranking de SALDO MENSAL MPE por SETOR e ATIVIDADE, UR JACOBINA

AGROPECUÁRIA	Saldo Mensal MPE
Criação de animais de estimação	1
Produção de ovos	0
Coleta de produtos não madeireiros não especificados anteriormente em florestas nativas	0
Criação de bovinos para leite	0
Apicultura	0
Cultivo de frutas de lavoura permanente não especificadas anteriormente	0
Atividades de apoio à aquicultura em água doce	0
Atividades de apoio à aquicultura em água salgada e salobra	0
Atividades de apoio à pecuária não especificadas anteriormente	0

INDÚSTRIA	Saldo Mensal MPE
Instalação de máquinas e equipamentos industriais	21
Fabricação de calçados de couro	14
Extração de outros minerais não metálicos não especificados anteriormente	11
Fabricação de motores elétricos, peças e acessórios	7
Serviços de usinagem, torneiria e solda	6
Extração de quartzo	3
Fabricação de outras máquinas e equipamentos para uso na extração mineral, peças e acessórios, exceto na extração de petróleo	3
Fabricação de estruturas pré-moldadas de concreto armado, em série e sob encomenda	2
Fabricação de esquadrias de metal	2



Ranking de SALDO MENSAL MPE por SETOR e ATIVIDADE, UR JACOBINA

COMÉRCIO	Saldo Mensal MPE
Comércio varejista de materiais de construção em geral	14
Comércio varejista de combustíveis para veículos automotores	13
Comércio varejista de ferragens e ferramentas	5
Serviços de manutenção e reparação mecânica de veículos automotores	5
Comercio varejista de artigos de cama, mesa e banho	4
Comércio varejista de gás liqüefeito de petróleo (GLP)	4
Comércio a varejo de peças e acessórios novos para veículos automotores	3
Lojas de variedades, exceto lojas de departamentos ou magazines	3
Comércio varejista de produtos farmacêuticos, com manipulação de fórmulas	3

SERVIÇO	Saldo Mensal MPE
Ensino médio	36
Atividades de monitoramento de sistemas de segurança eletrônico	17
Serviços de engenharia	11
Promoção de vendas	11
Atividade médica ambulatorial com recursos para realização de exames complementares	10
Atividade médica ambulatorial restrita a consultas	9
Atividade odontológica	8
Restaurantes e similares	5
Ensino fundamental	4



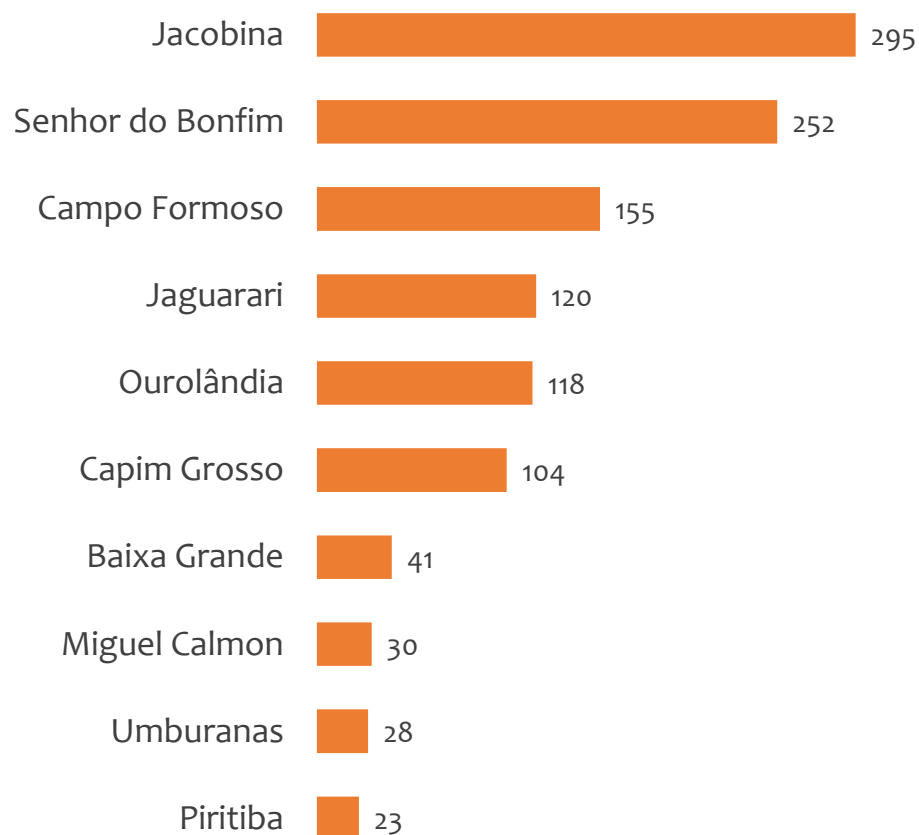
Ranking de SALDO MENSAL MPE por SETOR e ATIVIDADE, UR JACOBINA

CONSTRUÇÃO	Saldo Mensal MPE
Outras obras de engenharia civil não especificadas anteriormente	43
Construção de rodovias e ferrovias	38
Construção de edifícios	28
Construção de redes de abastecimento de água, coleta de esgoto e construções correlatas, exceto obras de irrigação	8
Montagem de estruturas metálicas	7
Instalação e manutenção elétrica	5
Construção de estações e redes de distribuição de energia elétrica	4
Obras de terraplenagem	3
Instalação de portas, janelas, tetos, divisórias e armários embutidos de qualquer material	3

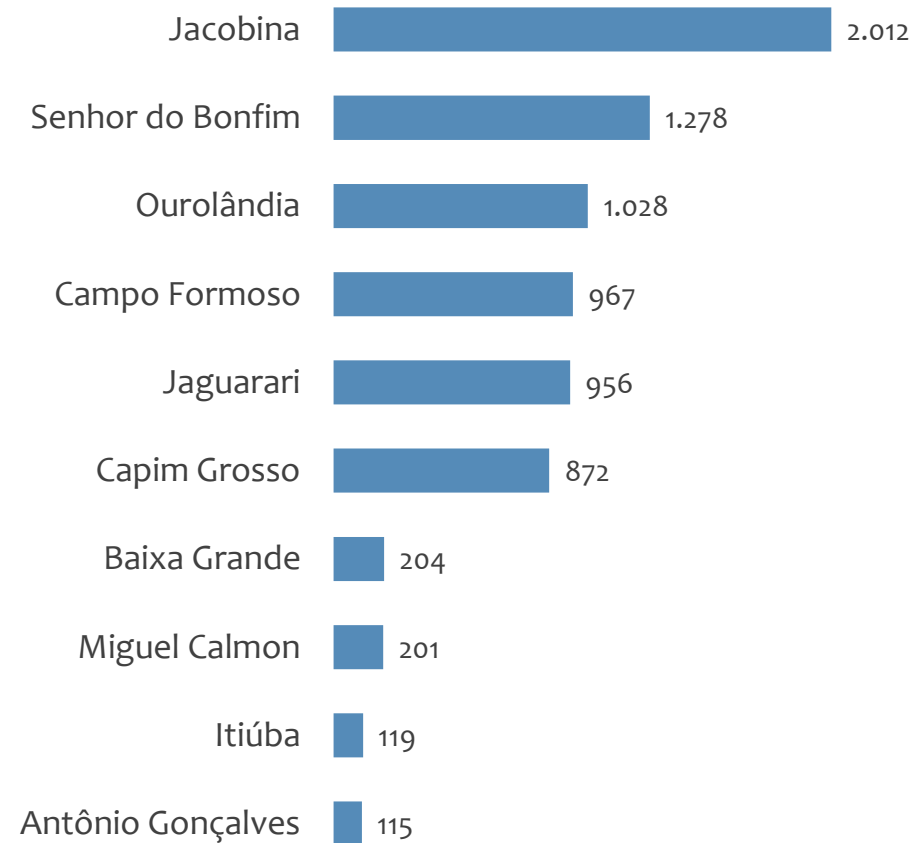


Saldo MPE de empregos formais, UR JACOBINA, Ranking de SALDO MPE por MUNICÍPIO

Resultado MENSAL | Jul/25



Resultado ACUMULADO | Jan a Jul/25



UNIDADE REGIONAL JUAZEIRO

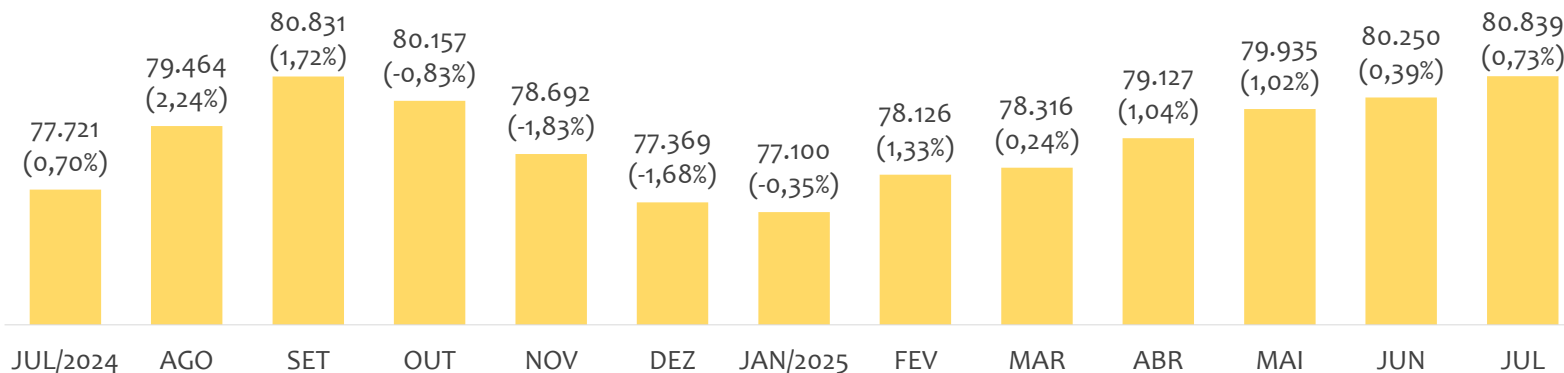
ESTATÍSTICAS MENSAS DO EMPREGO FORMAL

EMPREGO FORMAL | UR JUAZEIRO

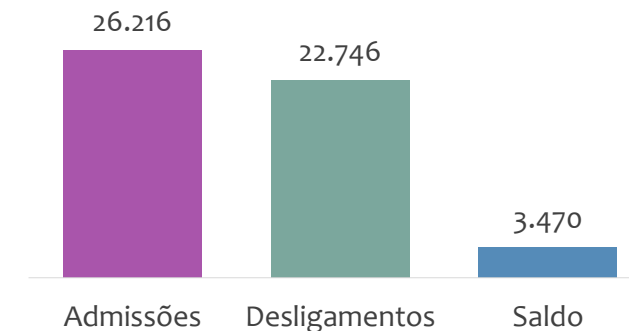
ESTOQUE MENSAL, ADMISSÕES, DESLIGAMENTOS E SALDOS MENCIAIS E ACUMULADO

Julho
2025

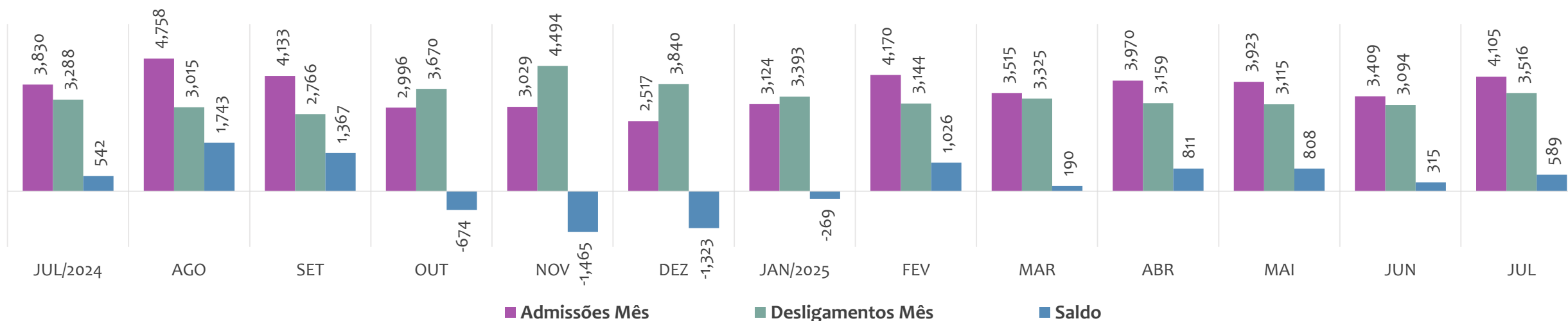
Estoque de empregos e variação relativa em relação ao mês anterior, ÚLTIMOS 13 MESES



Admissões, desligamentos e saldo de empregos formais, ACUMULADO 2025



Admissões, desligamentos e saldo de empregos formais, ÚLTIMOS 13 MESES



EMPREGO FORMAL | UNIDADE REGIONAL JUAZEIRO

ESTOQUE ATUAL, ADMISSÕES, DESLIGAMENTOS E SALDO ACUMULADOS NO ANO POR MUNICÍPIO

Julho
2025

ESTOQUE

RANKING 10 PRIMEIROS	
MUNICÍPIO	ESTOQUE
1º Juazeiro	44.077
2º Paulo Afonso	15.757
3º Casa Nova	10.662
4º Remanso	1.741
5º Curaca	1.647
6º Sobradinho	1.575
7º Sento Se	1.462
8º Campo Alegre de Lou	774
9º Uaua	722
10º Abare	697

RANKING 10 ÚLTIMOS	
MUNICÍPIO	ESTOQUE
7º Sento Se	1.462
8º Campo Alegre de Lou	774
9º Uaua	722
10º Abare	697
11º Gloria	480
12º Canudos	369
13º Pilao Arcado	336
14º Rodelas	207
15º Chorrocho	170
16º Macurure	163

ADMISSÕES

RANKING 10 PRIMEIROS	
MUNICÍPIO	ADMISSÕES
1º Juazeiro	13.940
2º Casa Nova	5.752
3º Paulo Afonso	3.775
4º Sento Se	629
5º Remanso	437
6º Sobradinho	404
7º Curaca	403
8º Uaua	238
9º Campo Alegre de Lou	165
10º Abare	159

RANKING 10 ÚLTIMOS	
MUNICÍPIO	ADMISSÕES
7º Curaca	403
8º Uaua	238
9º Campo Alegre de Lou	165
10º Abare	159
11º Rodelas	103
12º Pilao Arcado	61
13º Gloria	60
14º Canudos	58
15º Chorrocho	16
16º Macurure	16

DESLIGAMENTOS

RANKING 10 PRIMEIROS	
MUNICÍPIO	DESLIGAMENTOS
1º Juazeiro	11.933
2º Casa Nova	4.989
3º Paulo Afonso	3.404
4º Sento Se	613
5º Sobradinho	383
6º Remanso	295
7º Curaca	272
8º Campo Alegre de Lou	213
9º Abare	143
10º Rodelas	138

RANKING 10 ÚLTIMOS	
MUNICÍPIO	DESLIGAMENTOS
7º Curaca	272
8º Campo Alegre de Lou	213
9º Abare	143
10º Rodelas	138
11º Uaua	131
12º Canudos	101
13º Gloria	64
14º Pilao Arcado	37
15º Chorrocho	19
16º Macurure	11

SALDO DE EMPREGOS

RANKING 10 PRIMEIROS	
MUNICÍPIO	SALDO
1º Juazeiro	2.007
2º Casa Nova	763
3º Paulo Afonso	371
4º Remanso	142
5º Curaca	131
6º Uaua	107
7º Pilao Arcado	24
8º Sobradinho	21
9º Abare	16
10º Sento Se	16

RANKING 10 ÚLTIMOS	
MUNICÍPIO	SALDO
7º Pilao Arcado	24
8º Sobradinho	21
9º Abare	16
10º Sento Se	16
11º Macurure	5
12º Chorrocho	-3
13º Gloria	-4
14º Rodelas	-35
15º Canudos	-43
16º Campo Alegre de Lou	-48

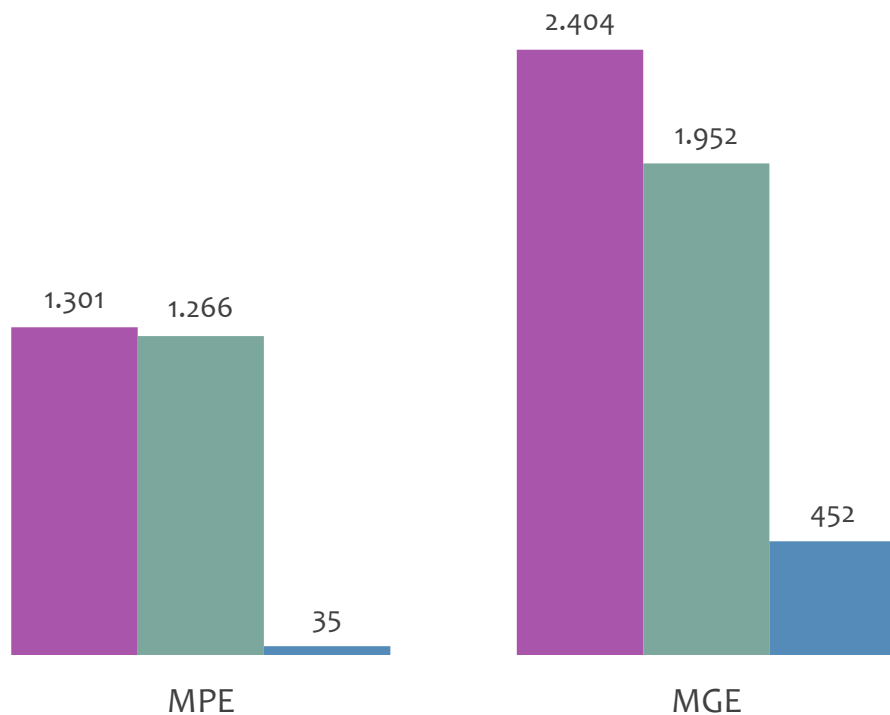


EMPREGO FORMAL POR PORTE | UR JUAZEIRO

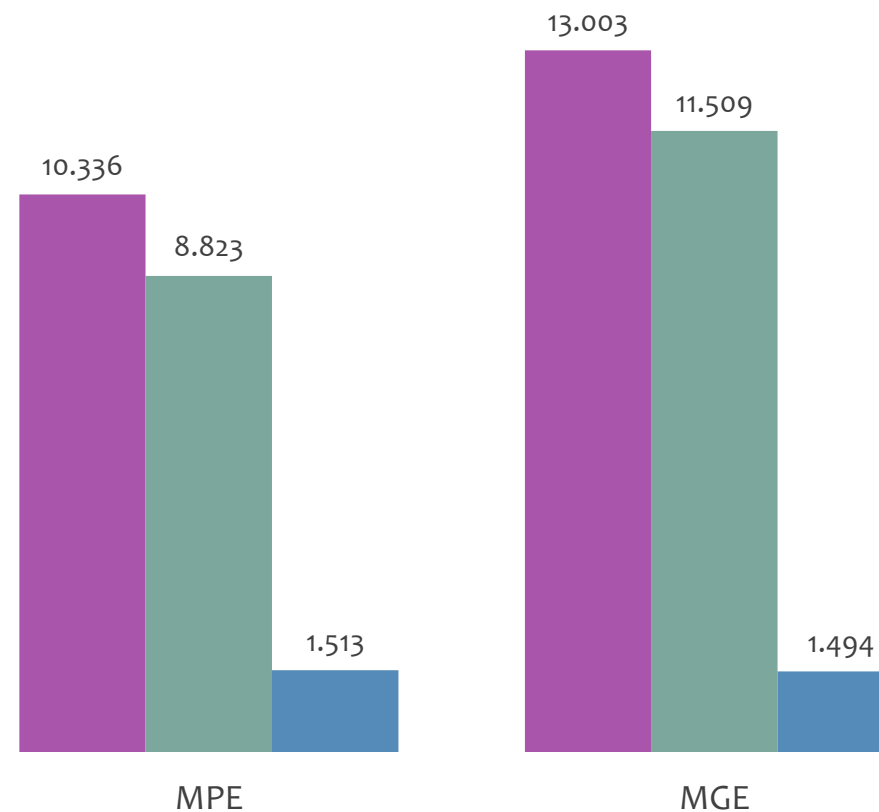
ADMISSÕES, DESLIGAMENTOS E SALDO MENSAL E ACUMULADO NO ANO POR PORTE

Admissões, desligamentos e saldo de empregos formais, UR JUAZEIRO por PORTE

Resultado MENSAL | Jul/25



Resultado ACUMULADO | Jan a Jul/25



■ Admissões ■ Desligamentos ■ Saldo

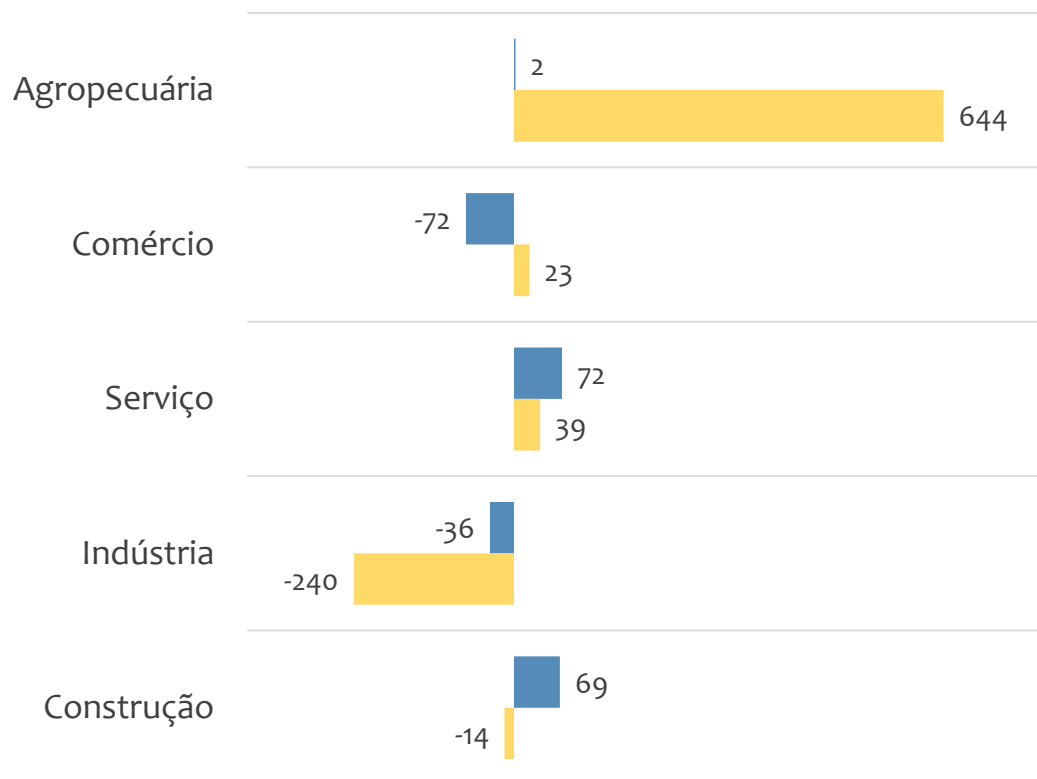


EMPREGO FORMAL POR PORTE | UR JUAZEIRO

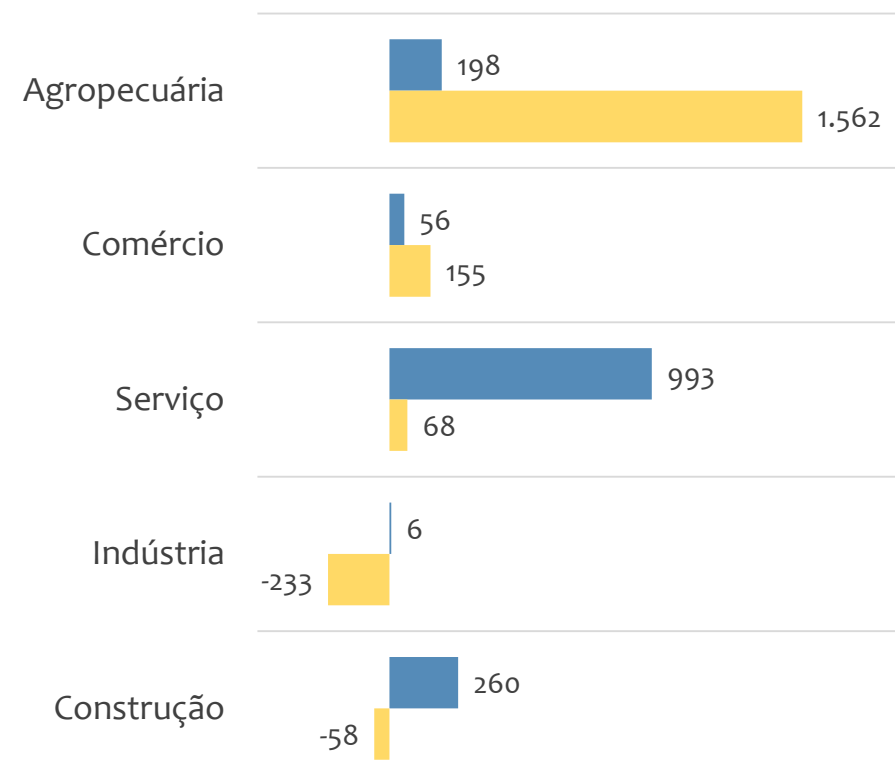
SALDO MENSAL E ACUMULADO NO ANO POR PORTE E SETOR

Saldo de empregos formais, UR JUAZEIRO por PORTE e SETOR

Resultado MENSAL | Jul/25



Resultado ACUMULADO | Jan a Jul/25



■ MGE

■ MPE



EMPREGO FORMAL POR PORTE | UR JUAZEIRO

ADMISSÕES, DESLIGAMENTOS E SALDO MENSAL E ACUMULADO NO ANO POR ATIVIDADE

Admissões, desligamentos e saldo de empregos, UR JUAZEIRO, Ranking de SALDO MENSAL MPE por ATIVIDADE

Atividade	RESULTADO MENSAL MPE			RESULTADO ANUAL Jan a Jul/25 MPE		
	Admissões	Demissões	Saldo	Admissões	Demissões	Saldo
Construção de edifícios	96	63	33	621	421	200
Obras de alvenaria	39	12	27	138	54	84
Limpeza em prédios e em domicílios	24	2	22	372	21	351
Envasamento e empacotamento sob contrato	21	2	19	130	58	72
Obras de urbanização - ruas, praças e calçadas	18	0	18	24	13	11
Ensino fundamental	21	5	16	94	52	42
Comércio atacadista de carnes bovinas e suínas e derivados	13	0	13	19	6	13
Lanchonetes, casas de chá, de sucos e similares	28	16	12	148	116	32
VERIFICAR	0	0	0	0	0	0



EMPREGO FORMAL POR PORTE | UR JUAZEIRO

ADMISSÕES, DESLIGAMENTOS E SALDO MENSAL E ACUMULADO NO ANO POR ATIVIDADE

Admissões, desligamentos e saldo de empregos, UR JUAZEIRO, Ranking de SALDO ANUAL MPE por ATIVIDADE

Atividade	RESULTADO MENSAL MPE			RESULTADO ANUAL Jan a Jul/25 MPE		
	Admissões	Demissões	Saldo	Admissões	Demissões	Saldo
Limpeza em prédios e em domicílios	24	2	22	372	21	351
Construção de edifícios	96	63	33	621	421	200
Cultivo de manga	30	48	-18	355	246	109
Educação infantil - pré-escola	20	13	7	151	52	99
Obras de alvenaria	39	12	27	138	54	84
Construção de redes de abastecimento de água, coleta de esgoto e construções correlatas, exceto obras de irrigação	11	2	9	135	52	83
Cultivo de uva	29	23	6	247	166	81
Envasamento e empacotamento sob contrato	21	2	19	130	58	72
Serviços de engenharia	28	28	0	215	157	58



Ranking de SALDO MENSAL MPE por SETOR e ATIVIDADE, UR JUAZEIRO

AGROPECUÁRIA	Saldo Mensal MPE
Cultivo de uva	6
Serviço de poda de árvores para lavouras	6
Cultivo de frutas de lavoura permanente não especificadas anteriormente	5
Cultivo de outras plantas de lavoura permanente não especificadas anteriormente	5
Cultivo de coco-da-baía	4
Criação de frangos para corte	2
Criação de peixes em água doce	2
Serviço de pulverização e controle de pragas agrícolas	1
Apicultura	0

INDÚSTRIA	Saldo Mensal MPE
Fabricação de alimentos para animais	7
Fabricação de cervejas e chopes	4
Impressão de material para outros usos	4
Fabricação de refrigerantes	3
Fabricação de outros produtos têxteis não especificados anteriormente	3
Fabricação de esquadrias de metal	3
Recuperação de materiais plásticos	2
Fabricação de conservas de frutas	2
Fabricação de máquinas e aparelhos de refrigeração e ventilação para uso industrial e comercial, peças e acessórios	2



Ranking de SALDO MENSAL MPE por SETOR e ATIVIDADE, UR JUAZEIRO

COMÉRCIO	Saldo Mensal MPE
Comércio atacadista de carnes bovinas e suínas e derivados	13
Comércio varejista de hortifrutigranjeiros	10
Comércio varejista de cosméticos, produtos de perfumaria e de higiene pessoal	7
Comércio varejista de madeira e artefatos	6
Comércio varejista de mercadorias em lojas de conveniência	6
Comércio varejista especializado de equipamentos e suprimentos de informática	5
Comércio varejista de artigos de joalheria	4
Comércio varejista especializado de equipamentos de telefonia e comunicação	4
Comércio varejista de materiais de construção em geral	4

SERVIÇO	Saldo Mensal MPE
Limpeza em prédios e em domicílios	22
Envasamento e empacotamento sob contrato	19
Ensino fundamental	16
Lanchonetes, casas de chá, de sucos e similares	12
Carga e descarga	12
Fornecimento de alimentos preparados preponderantemente para empresas	9
Restaurantes e similares	7
Educação infantil - pré-escola	7
Seleção e agenciamento de mão de obra	6



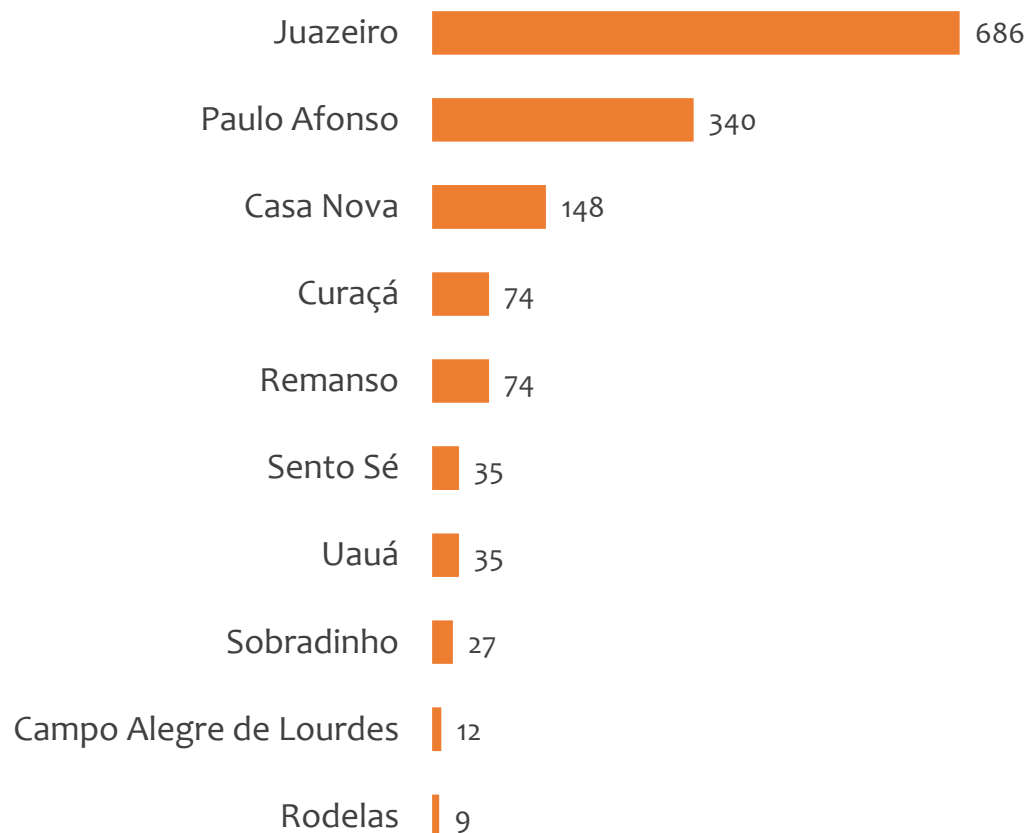
Ranking de SALDO MENSAL MPE por SETOR e ATIVIDADE, UR JUAZEIRO

CONSTRUÇÃO	Saldo Mensal MPE
Construção de edifícios	33
Obras de alvenaria	27
Obras de urbanização - ruas, praças e calçadas	18
Construção de redes de abastecimento de água, coleta de esgoto e construções correlatas, exceto obras de irrigação	9
Instalação e manutenção elétrica	4
Construção de rodovias e ferrovias	4
Incorporação de empreendimentos imobiliários	3
Obras de terraplenagem	3
Pintura para sinalização em pistas rodoviárias e aeroportos	2

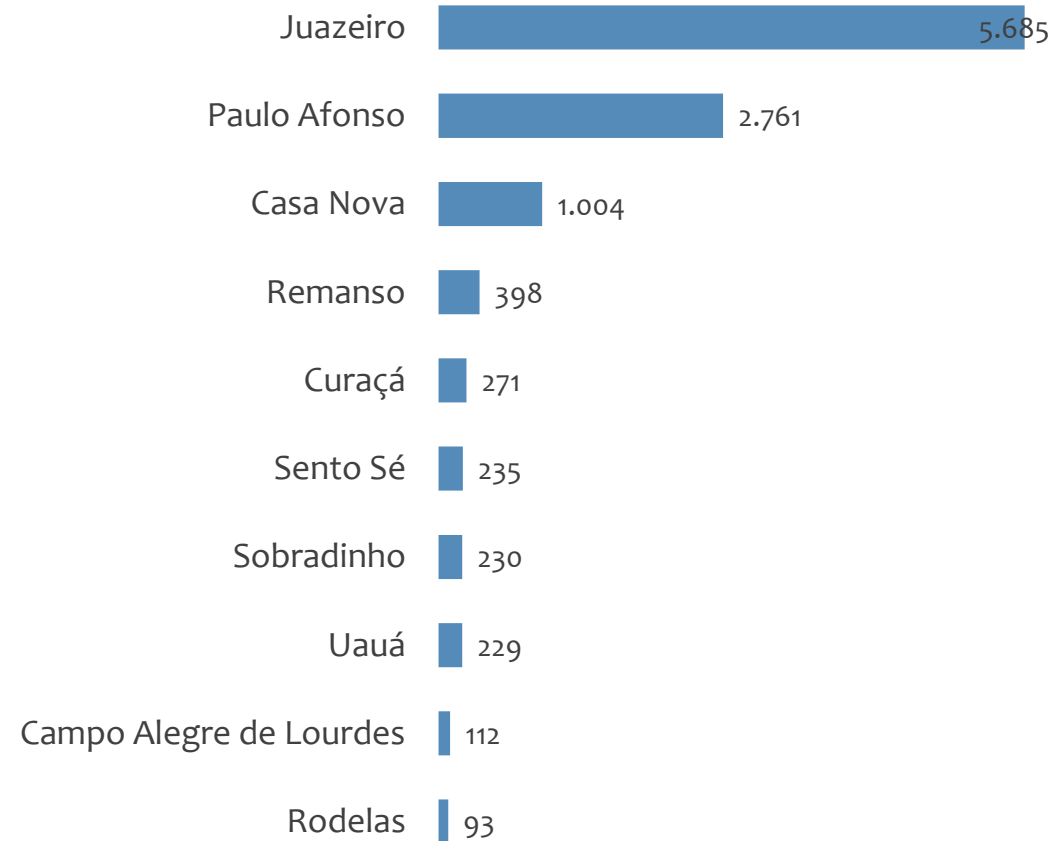


Saldo MPE de empregos formais, UR JUAZEIRO, Ranking de SALDO MPE por MUNICÍPIO

Resultado MENSAL | Jul/25



Resultado ACUMULADO | Jan a Jul/25



UNIDADE REGIONAL SANTO ANTÔNIO DE JESUS

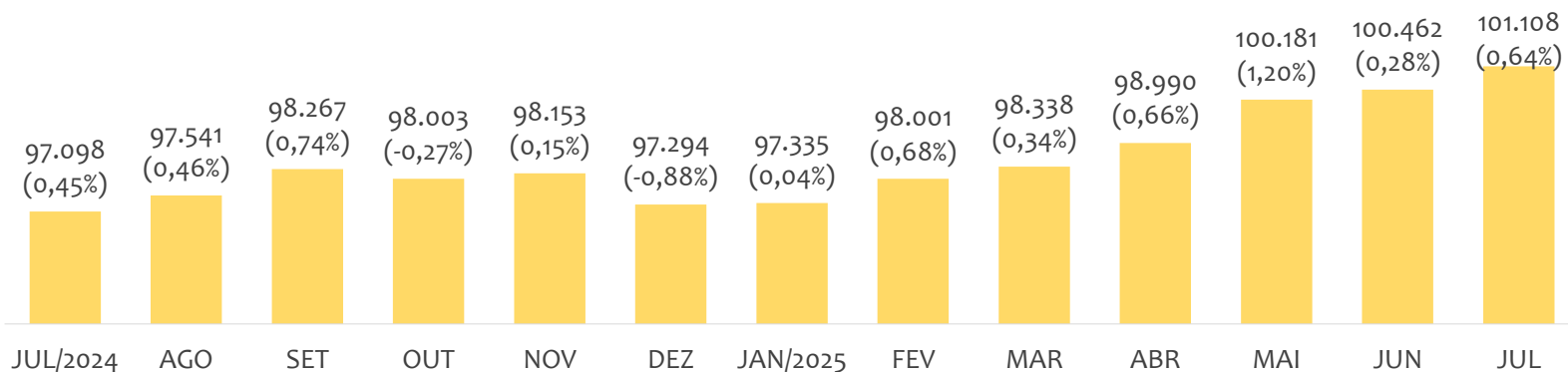
ESTATÍSTICAS MENSAS DO EMPREGO FORMAL

EMPREGO FORMAL | UR SANTO ANTÔNIO DE JESUS

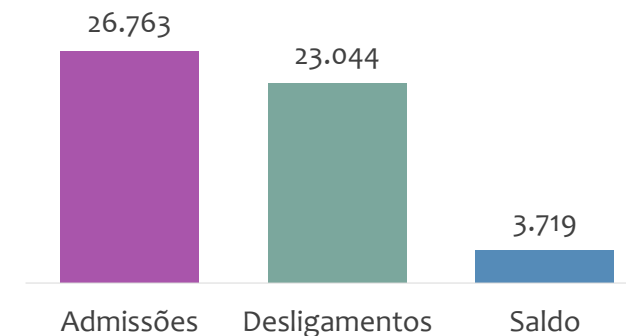
Julho
2025

ESTOQUE MENSAL, ADMISSÕES, DESLIGAMENTOS E SALDOS MENCIAIS E ACUMULADO

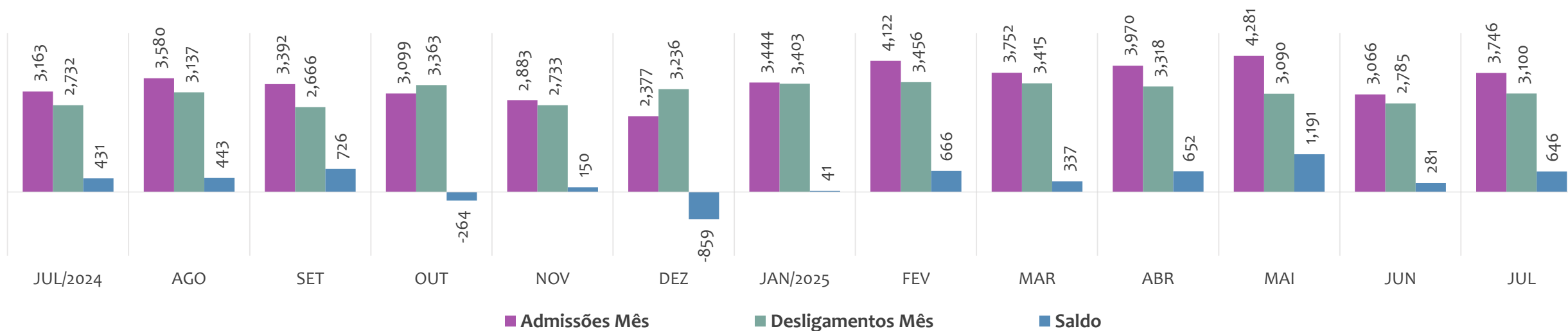
Estoque de empregos e variação relativa em relação ao mês anterior, ÚLTIMOS 13 MESES



Admissões, desligamentos e saldo de empregos formais, ACUMULADO 2025



Admissões, desligamentos e saldo de empregos formais, ÚLTIMOS 13 MESES



EMPREGO FORMAL | UNIDADE REGIONAL SANTO ANTÔNIO DE JESUS

ESTOQUE ATUAL, ADMISSÕES, DESLIGAMENTOS E SALDO ACUMULADOS NO ANO POR MUNICÍPIO

Julho
2025

ESTOQUE

RANKING 10 PRIMEIROS

MUNICÍPIO	ESTOQUE
1º Santo Antonio de Jesu	25.808
2º Cruz das Almas	10.535
3º Valenca	10.390
4º Santo Amaro	4.849
5º Amargosa	4.435
6º Cairu	3.553
7º Cachoeira	3.403
8º Gandu	3.024
9º Castro Alves	2.636
10º Ubaira	2.547

RANKING 10 ÚLTIMOS

MUNICÍPIO	ESTOQUE
32º Pirai do Norte	329
33º Sao Felix	302
34º Saubara	298
35º Nilo Pecanha	290
36º Teolandia	285
37º Santa Ines	249
38º Muniz Ferreira	240
39º Jiquirica	237
40º Elisio Medrado	212
41º Dom Macedo Costa	180

ADMISSÕES

RANKING 10 PRIMEIROS

MUNICÍPIO	ADMISSÕES
1º Santo Antonio de Jesu	6.647
2º Valenca	3.685
3º Cruz das Almas	2.426
4º Amargosa	1.116
5º Santo Amaro	1.084
6º Sapeacu	1.022
7º Cairu	964
8º Ubaira	940
9º Gandu	843
10º Marau	650

RANKING 10 ÚLTIMOS

MUNICÍPIO	ADMISSÕES
32º Cabaceiras do Paragi	108
33º Sao Felix	83
34º Jiquirica	68
35º Teolandia	64
36º Santa Ines	62
37º Nilo Pecanha	48
38º Elisio Medrado	46
39º Pirai do Norte	46
40º Aratuipe	37
41º Muniz Ferreira	30

DESLIGAMENTOS

RANKING 10 PRIMEIROS

MUNICÍPIO	DESLIGAMENTOS
1º Santo Antonio de Jesu	5.938
2º Valenca	2.987
3º Cruz das Almas	1.934
4º Santo Amaro	1.209
5º Amargosa	1.054
6º Cairu	1.021
7º Ubaira	961
8º Governador Mangabe	750
9º Gandu	680
10º Marau	670

RANKING 10 ÚLTIMOS

MUNICÍPIO	DESLIGAMENTOS
32º Teolandia	63
33º Sao Felix	61
34º Dom Macedo Costa	60
35º Jiquirica	58
36º Aratuipe	38
37º Elisio Medrado	37
38º Santa Ines	34
39º Muniz Ferreira	32
40º Nilo Pecanha	30
41º Pirai do Norte	24

SALDO DE EMPREGOS

RANKING 10 PRIMEIROS

MUNICÍPIO	SALDO
1º Santo Antonio de Jesu	709
2º Valenca	698
3º Sapeacu	582
4º Cruz das Almas	492
5º Maragogipe	361
6º Muritiba	239
7º Jaguaripe	201
8º Castro Alves	174
9º Gandu	163
10º Sao Felipe	86

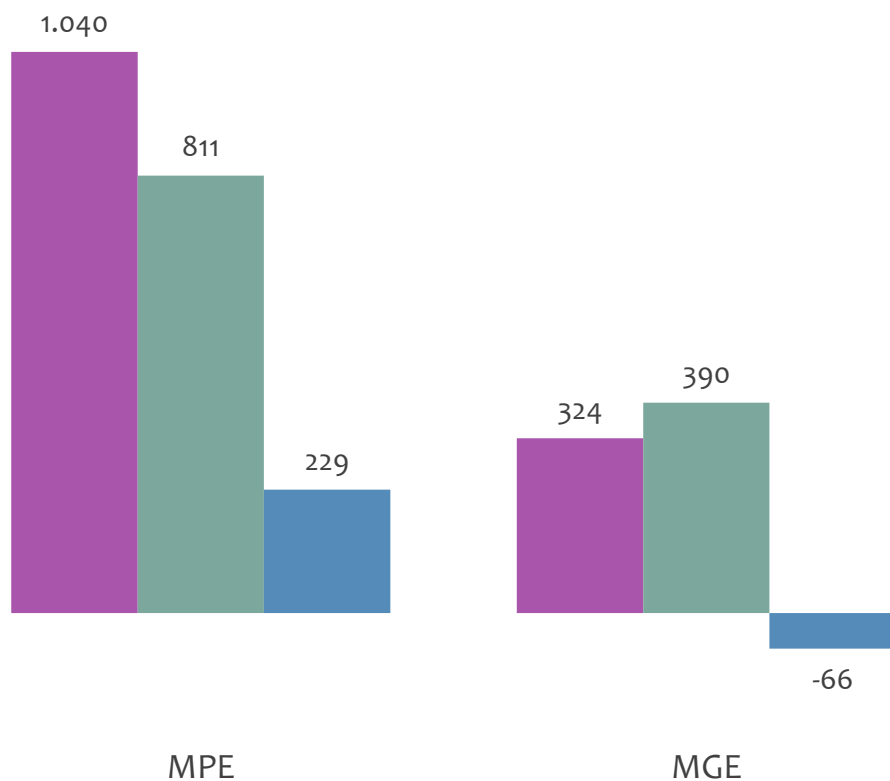
RANKING 10 ÚLTIMOS

MUNICÍPIO	SALDO
32º Camamu	0
33º Aratuipe	-1
34º Muniz Ferreira	-2
35º Itubera	-14
36º Marau	-20
37º Ubaira	-21
38º Cairu	-57
39º Santo Amaro	-125
40º Mutuipe	-145
41º Governador Mangab	-361

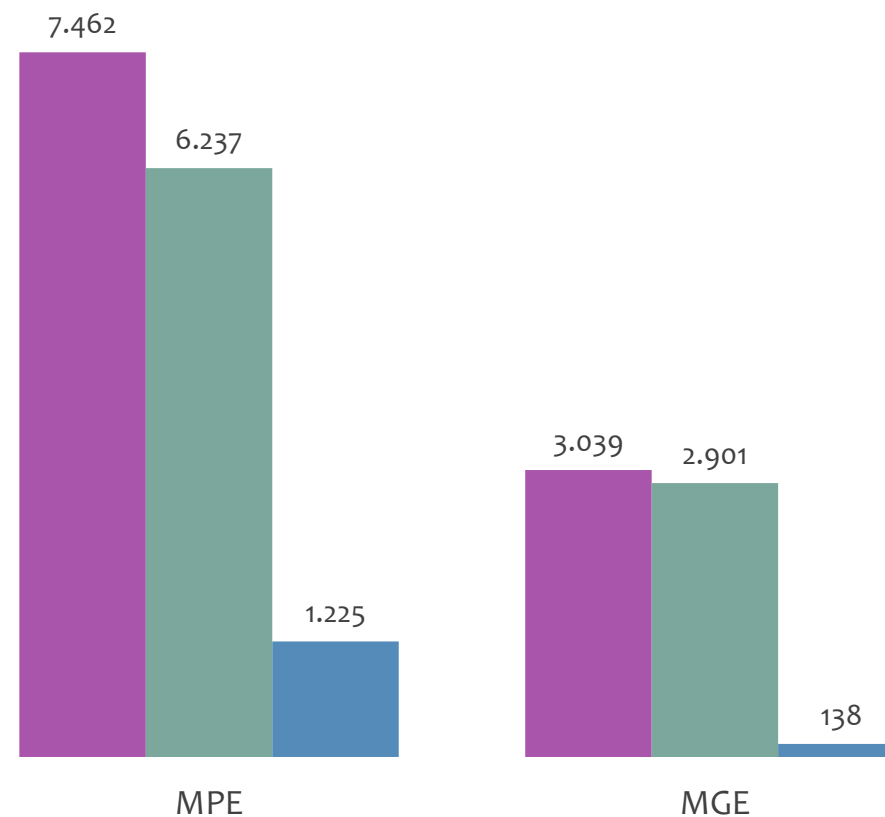


Admissões, desligamentos e saldo de empregos formais, UR SANTO ANTÔNIO DE JESUS por PORTE

Resultado MENSAL | Jul/25



Resultado ACUMULADO | Jan a Jul/25



■ Admissões ■ Desligamentos ■ Saldo

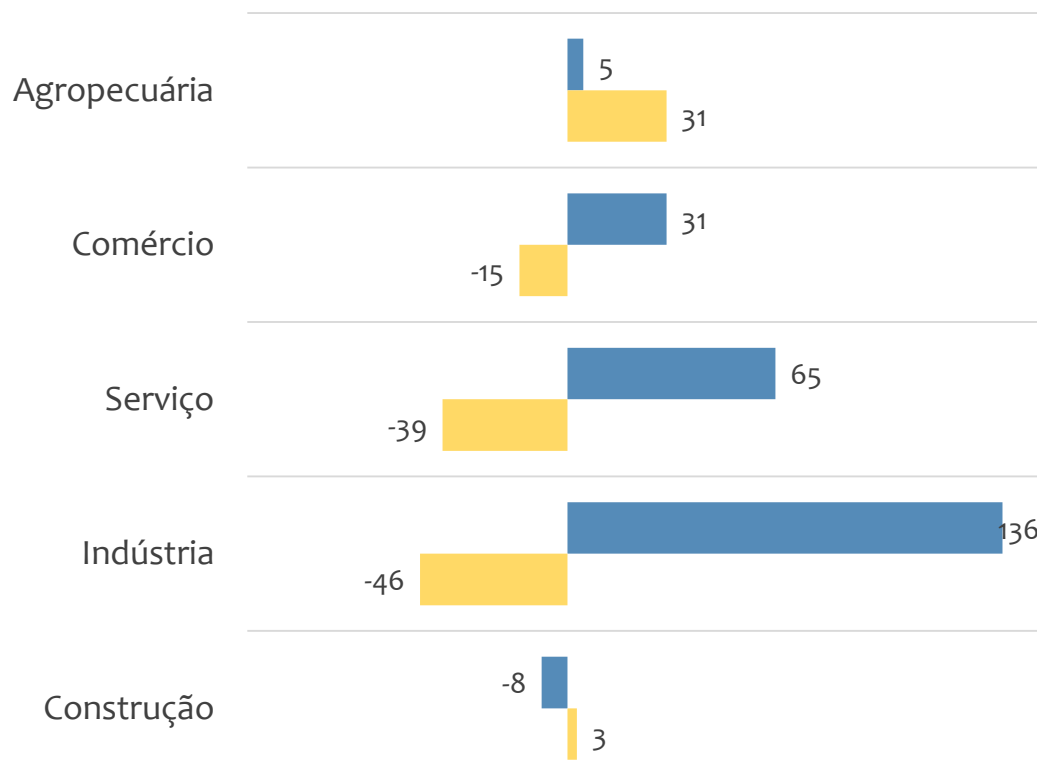


EMPREGO FORMAL POR PORTE | UR SANTO ANTÔNIO DE JESUS

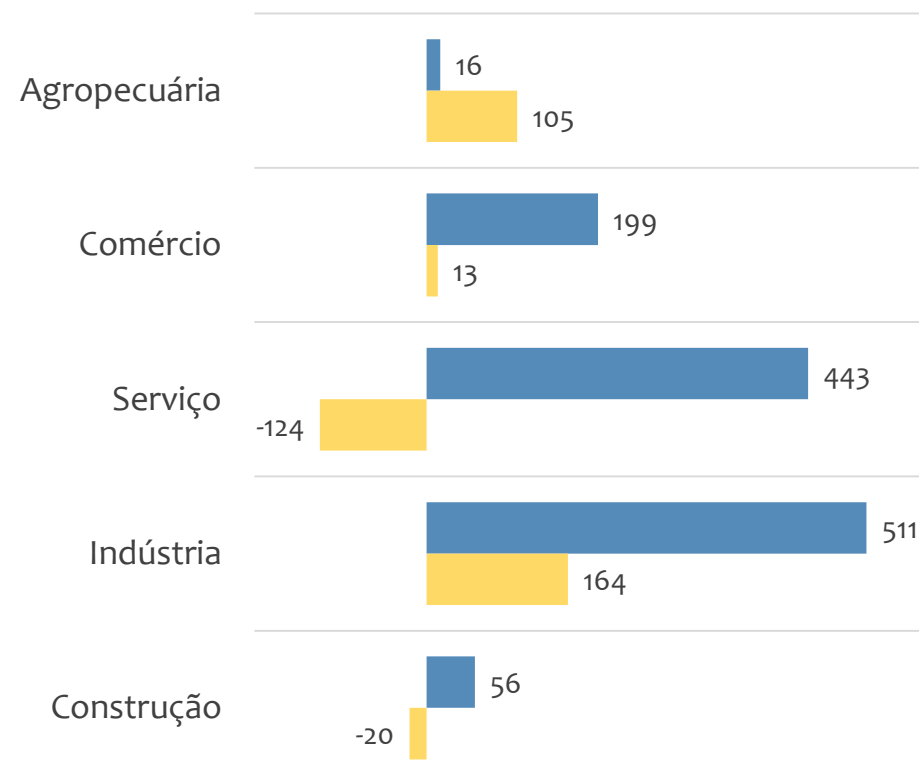
SALDO MENSAL E ACUMULADO NO ANO POR PORTE E SETOR

Saldo de empregos formais, UR SANTO ANTÔNIO DE JESUS por PORTE e SETOR

Resultado MENSAL | Jul/25



Resultado ACUMULADO | Jan a Jul/25



■ MGE

■ MPE



EMPREGO FORMAL POR PORTE | UR SANTO ANTÔNIO DE JESUS

ADMISSÕES, DESLIGAMENTOS E SALDO MENSAL E ACUMULADO NO ANO POR ATIVIDADE

Admissões, desligamentos e saldo de empregos, UR SANTO ANTÔNIO DE JESUS, Ranking de SALDO MENSAL MPE por ATIVIDADE

Atividade	RESULTADO MENSAL MPE			RESULTADO ANUAL Jan a Jul/25 MPE		
	Admissões	Demissões	Saldo	Admissões	Demissões	Saldo
Construção de embarcações de grande porte	75	2	73	335	8	327
Manutenção e reparação de tanques, reservatórios metálicos e caldeiras, exceto para veículos	55	0	55	60	13	47
Fornecimento de alimentos preparados preponderantemente para empresas	42	6	36	98	34	64
Transporte rodoviário coletivo de passageiros, com itinerário fixo, municipal	18	1	17	348	122	226
Restaurantes e similares	57	42	15	327	375	-48
Coleta de resíduos não perigosos	11	1	10	20	3	17
VERIFICAR	0	0	0	0	0	0
Construção de edifícios	36	28	8	344	357	-13
Comércio varejista de outros produtos não especificados anteriormente	10	3	7	45	44	1



EMPREGO FORMAL POR PORTE | UR SANTO ANTÔNIO DE JESUS

ADMISSÕES, DESLIGAMENTOS E SALDO MENSAL E ACUMULADO NO ANO POR ATIVIDADE

Admissões, desligamentos e saldo de empregos, UR SANTO ANTÔNIO DE JESUS, Ranking de SALDO ANUAL MPE por ATIVIDADE

Atividade	RESULTADO MENSAL MPE			RESULTADO ANUAL Jan a Jul/25 MPE		
	Admissões	Demissões	Saldo	Admissões	Demissões	Saldo
Construção de embarcações de grande porte	75	2	73	335	8	327
Transporte rodoviário coletivo de passageiros, com itinerário fixo, municipal	18	1	17	348	122	226
Outras obras de engenharia civil não especificadas anteriormente	0	4	-4	184	114	70
Transporte rodoviário de produtos perigosos	11	4	7	109	43	66
VERIFICAR	0	0	0	0	0	0
Fornecimento de alimentos preparados preponderantemente para empresas	42	6	36	98	34	64
Manutenção e reparação de tanques, reservatórios metálicos e caldeiras, exceto para veículos	55	0	55	60	13	47
Comércio varejista de combustíveis para veículos automotores	16	6	10	139	107	32
VERIFICAR	0	0	0	0	0	0



Ranking de SALDO MENSAL MPE por SETOR e ATIVIDADE, UR SANTO ANTÔNIO DE JESUS

AGROPECUÁRIA	Saldo Mensal MPE
Cultivo de cítricos, exceto laranja	4
Serviço de inseminação artificial em animais	3
Serviço de preparação de terreno, cultivo e colheita	2
Cultivo de cacau	1
Produção de mudas e outras formas de propagação vegetal, certificadas	1
Cultivo de seringueira	0
Criação de outros galináceos, exceto para corte	0
Cultivo de coco-da-baía	0
Cultivo de fumo	0

INDÚSTRIA	Saldo Mensal MPE
Construção de embarcações de grande porte	73
Manutenção e reparação de tanques, reservatórios metálicos e caldeiras, exceto para veículos	55
Coleta de resíduos não perigosos	10
Fabricação de produtos de papel para uso doméstico e higiênico-sanitário não especificados anteriormente	5
Fabricação de sucos concentrados de frutas, hortaliças e legumes	4
Fabricação de outras aguardentes e bebidas destiladas	4
Fabricação de móveis com predominância de madeira	3
Fabricação de conservas de frutas	2
Fabricação de aparelhos e equipamentos de medida, teste e controle	2



Ranking de SALDO MENSAL MPE por SETOR e ATIVIDADE, UR SANTO ANTÔNIO DE JESUS

COMÉRCIO	Saldo Mensal MPE
Comércio varejista de combustíveis para veículos automotores	10
Comércio varejista de outros produtos não especificados anteriormente	7
Comércio varejista de madeira e artefatos	7
Comércio varejista de hortifrutigranjeiros	5
Comércio a varejo de peças e acessórios novos para veículos automotores	5
Comércio varejista de artigos de óptica	5
Comércio varejista especializado de equipamentos e suprimentos de informática	4
Comércio varejista de animais vivos e de artigos e alimentos para animais de estimação	4
Comércio varejista de produtos farmacêuticos, sem manipulação de fórmulas	3

SERVIÇO	Saldo Mensal MPE
Fornecimento de alimentos preparados preponderantemente para empresas	36
Transporte rodoviário coletivo de passageiros, com itinerário fixo, municipal	17
Restaurantes e similares	15
Transporte rodoviário de produtos perigosos	7
Atividades de condicionamento físico	6
Educação profissional de nível técnico	6
Laboratórios clínicos	5
Serviço de transporte de passageiros - locação de automóveis com motorista	4
Outras atividades de serviços prestados principalmente às empresas não especificadas anteriormente	4



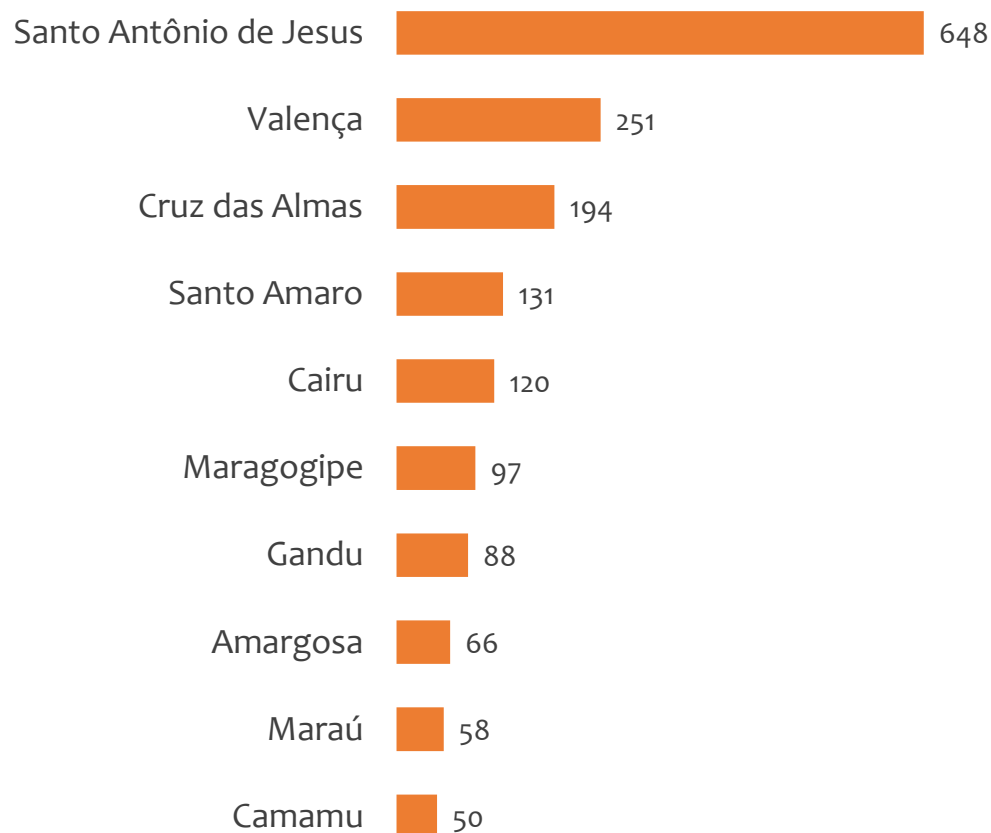
Ranking de SALDO MENSAL MPE por SETOR e ATIVIDADE, UR SANTO ANTÔNIO DE JESUS

CONSTRUÇÃO	Saldo Mensal MPE
Construção de edifícios	8
Construção de redes de abastecimento de água, coleta de esgoto e construções correlatas, exceto obras de irrigação	4
Serviços de pintura de edifícios em geral	4
Outras obras de acabamento da construção	2
Instalação e manutenção elétrica	0
Obras de montagem industrial	0
Construção de estações e redes de distribuição de energia elétrica	0
Instalação e manutenção de sistemas centrais de ar condicionado, de ventilação e refrigeração	0
Obras de alvenaria	0

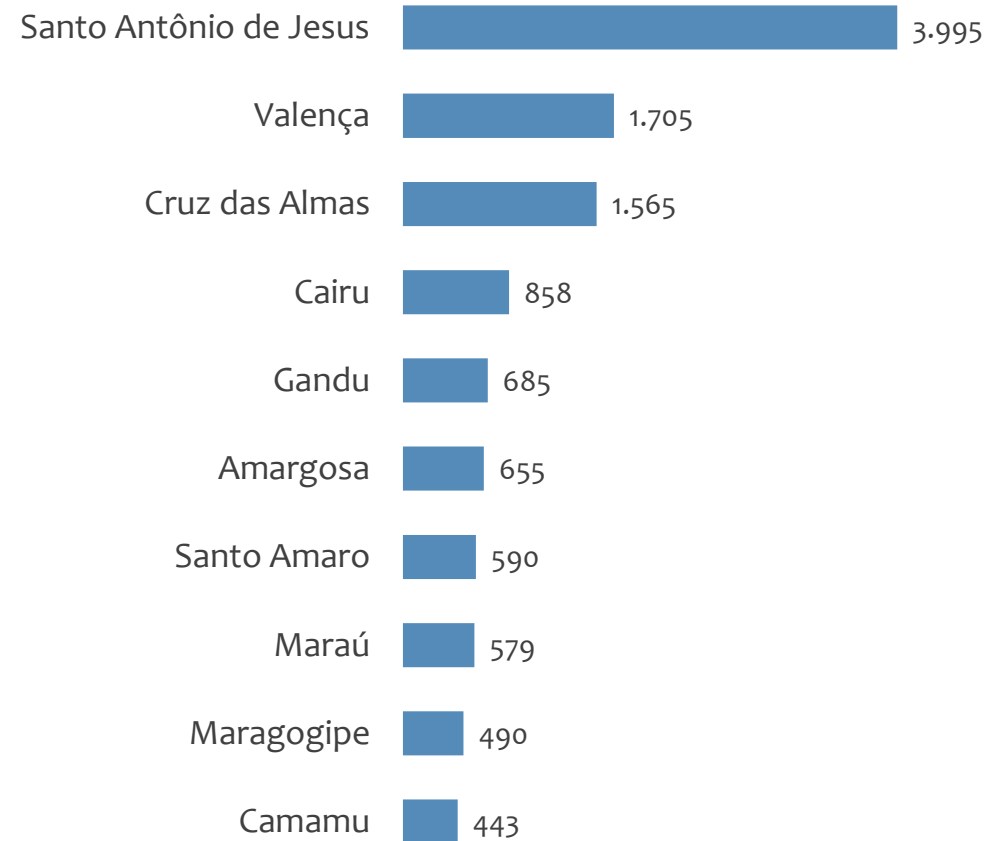


Saldo MPE de empregos formais, UR SANTO ANTÔNIO DE JESUS, Ranking de SALDO MPE por MUNICÍPIO

Resultado MENSAL | Jul/25



Resultado ACUMULADO | Jan a Jul/25



UNIDADE REGIONAL IRECÊ

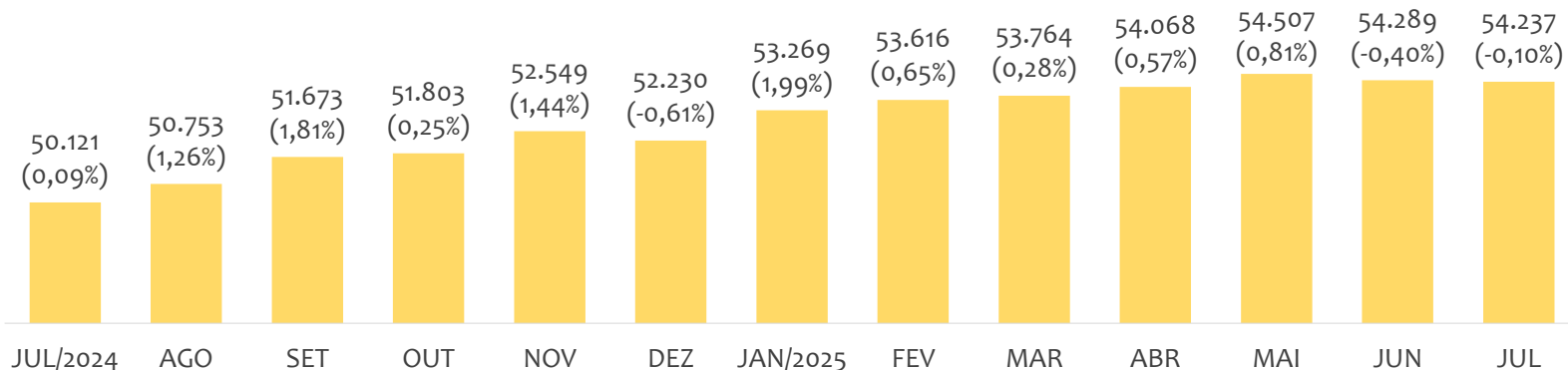
ESTATÍSTICAS MENSAS DO EMPREGO FORMAL

EMPREGO FORMAL | UR IRECÊ

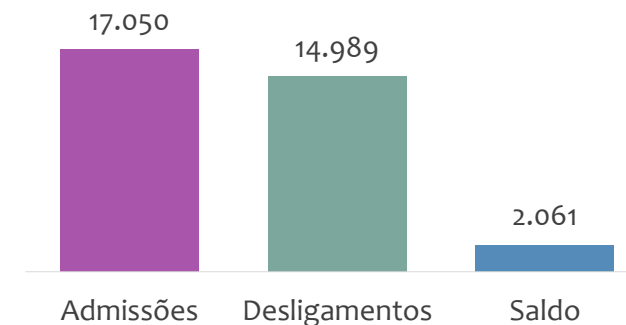
ESTOQUE MENSAL, ADMISSÕES, DESLIGAMENTOS E SALDOS MENSUAIS E ACUMULADO

Julho
2025

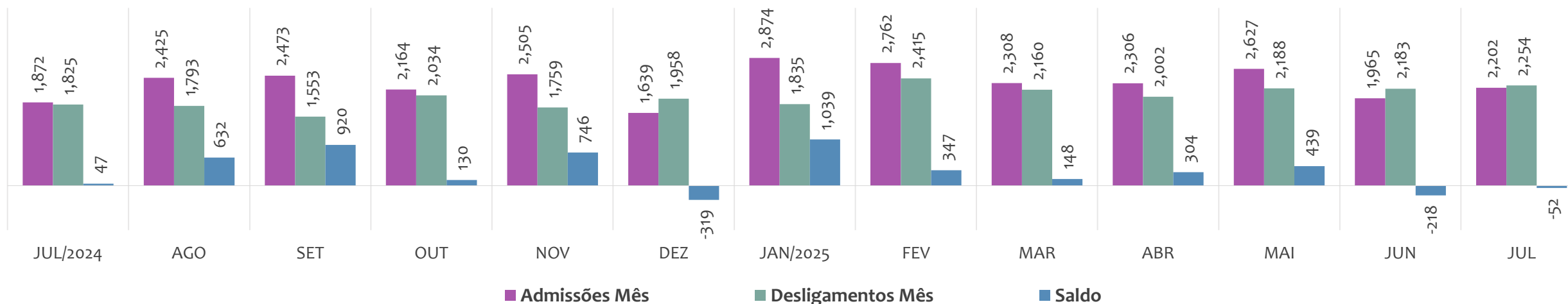
Estoque de empregos e variação relativa em relação ao mês anterior, ÚLTIMOS 13 MESES



Admissões, desligamentos e saldo de empregos formais, ACUMULADO 2025



Admissões, desligamentos e saldo de empregos formais, ÚLTIMOS 13 MESES



EMPREGO FORMAL | UNIDADE REGIONAL IRECÊ

ESTOQUE ATUAL, ADMISSÕES, DESLIGAMENTOS E SALDO ACUMULADOS NO ANO POR MUNICÍPIO

Julho
2025

ESTOQUE

RANKING 10 PRIMEIROS	
MUNICÍPIO	ESTOQUE
1º Irece	15.374
2º Seabra	4.526
3º Mucuge	3.984
4º Ibicoara	3.784
5º Barra da Estiva	1.987
6º Paramirim	1.973
7º Morro do Chapéu	1.870
8º Xique-Xique	1.780
9º Macaubas	1.544
10º Uibai	1.433

RANKING 10 ÚLTIMOS	
MUNICÍPIO	ESTOQUE
41º Rio do Pires	200
42º Wagner	190
43º America Dourada	163
44º Ibitita	162
45º Abaira	143
46º Caturama	135
47º Barro Alto	128
48º Mulungu do Morro	116
49º Nova Redencao	108
50º Novo Horizonte	94

ADMISSÕES

RANKING 10 PRIMEIROS	
MUNICÍPIO	ADMISSÕES
1º Irece	4.630
2º Mucuge	1.615
3º Ibicoara	1.498
4º Seabra	1.073
5º Utinga	972
6º Uibai	926
7º Barra da Estiva	674
8º Gentio do Ouro	538
9º Xique-Xique	422
10º Morro do Chapéu	381

RANKING 10 ÚLTIMOS	
MUNICÍPIO	ADMISSÕES
41º Erico Cardoso	42
42º Abaira	40
43º Itaete	35
44º Nova Redencao	30
45º Wagner	30
46º Caturama	26
47º America Dourada	25
48º Souto Soares	25
49º Jussara	21
50º Barro Alto	15

DESLIGAMENTOS

RANKING 10 PRIMEIROS	
MUNICÍPIO	DESLIGAMENTOS
1º Irece	3.846
2º Mucuge	1.601
3º Ibicoara	1.387
4º Seabra	969
5º Gentio do Ouro	896
6º Utinga	864
7º Barra da Estiva	544
8º Ibitiara	464
9º Morro do Chapéu	340
10º Uibai	339

RANKING 10 ÚLTIMOS	
MUNICÍPIO	DESLIGAMENTOS
41º Rio do Pires	31
42º America Dourada	30
43º Jussape	30
44º Abaira	29
45º Souto Soares	27
46º Mulungu do Morro	26
47º Erico Cardoso	21
48º Nova Redencao	19
49º Caturama	17
50º Barro Alto	16

SALDO DE EMPREGOS

RANKING 10 PRIMEIROS	
MUNICÍPIO	SALDO
1º Irece	784
2º Uibai	587
3º Central	290
4º Xique-Xique	132
5º Barra da Estiva	130
6º Ibicoara	111
7º Utinga	108
8º Seabra	104
9º Boninal	79
10º Jussape	72

RANKING 10 ÚLTIMOS	
MUNICÍPIO	SALDO
41º Presidente Dutra	-11
42º Rio de Contas	-13
43º Jussara	-16
44º Boquira	-18
45º Lapao	-18
46º Bonito	-21
47º Palmeiras	-21
48º Canarana	-24
49º Gentio do Ouro	-358
50º Ibitiara	-376



EMPREGO FORMAL POR PORTE | UR IRECÊ

ADMISSÕES, DESLIGAMENTOS E SALDO MENSAL E ACUMULADO NO ANO POR PORTE

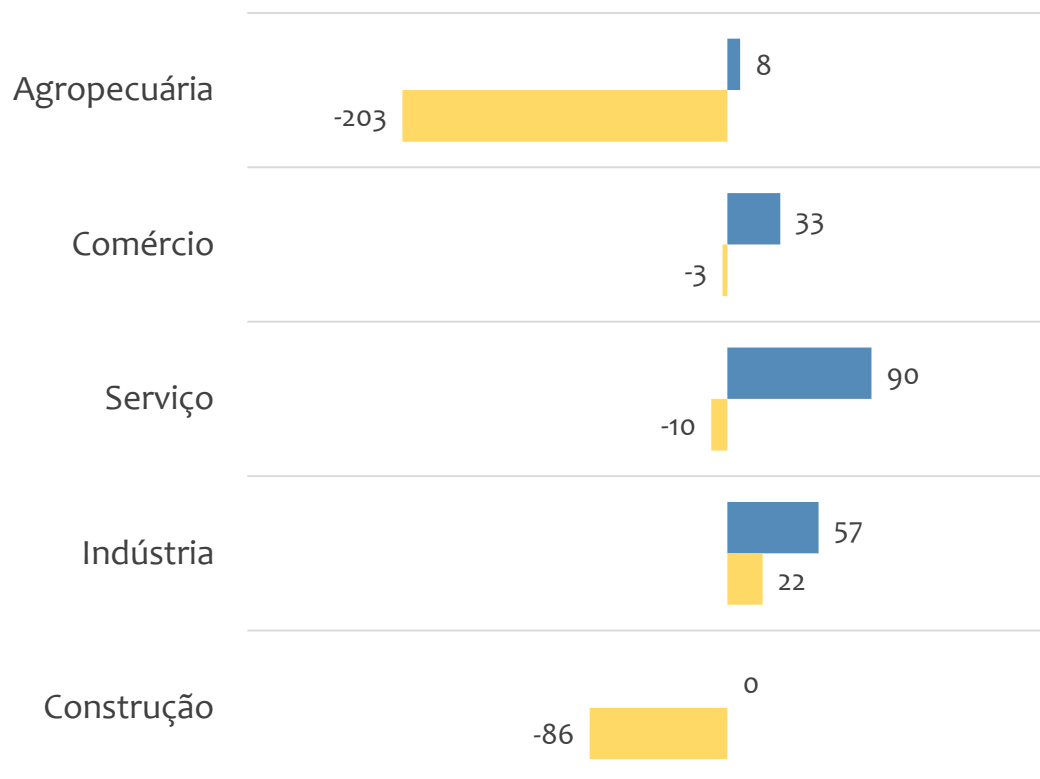
Admissões, desligamentos e saldo de empregos formais, UR IRECÊ por PORTE



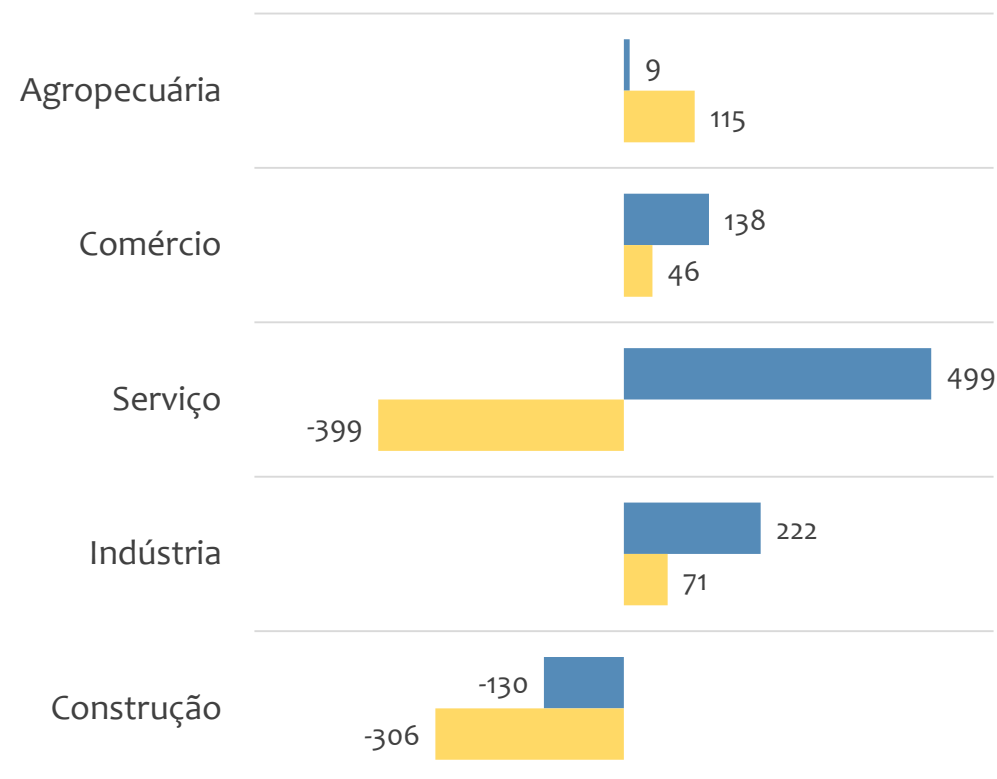


Saldo de empregos formais, UR IRECÊ por PORTE e SETOR

Resultado MENSAL | Jul/25



Resultado ACUMULADO | Jan a Jul/25



■ MGE

■ MPE



Admissões, desligamentos e saldo de empregos, UR IRECÊ, Ranking de SALDO MENSAL MPE por ATIVIDADE

Atividade	RESULTADO MENSAL MPE			RESULTADO ANUAL Jan a Jul/25 MPE		
	Admissões	Demissões	Saldo	Admissões	Demissões	Saldo
Transmissão de energia elétrica	30	0	30	89	3	86
Serviço de transporte de passageiros - locação de automóveis com motorista	24	0	24	191	0	191
Comércio varejista de mercadorias em geral, com predominância de produtos alimentícios - minimercados, mercearias e armazéns	49	35	14	235	198	37
Outras atividades profissionais, científicas e técnicas não especificadas anteriormente	15	2	13	18	3	15
Outras obras de engenharia civil não especificadas anteriormente	21	9	12	63	22	41
VERIFICAR	0	0	0	0	0	0
VERIFICAR	0	0	0	0	0	0
Atividades de monitoramento de sistemas de segurança eletrônico	10	1	9	22	4	18
VERIFICAR	0	0	0	0	0	0



Admissões, desligamentos e saldo de empregos, UR IRECÊ, Ranking de SALDO ANUAL MPE por ATIVIDADE

Atividade	RESULTADO MENSAL MPE			RESULTADO ANUAL Jan a Jul/25 MPE		
	Admissões	Demissões	Saldo	Admissões	Demissões	Saldo
Serviço de transporte de passageiros - locação de automóveis com motorista	24	0	24	191	0	191
Transmissão de energia elétrica	30	0	30	89	3	86
Serviços de engenharia	2	18	-16	102	35	67
Outras obras de engenharia civil não especificadas anteriormente	21	9	12	63	22	41
Transporte rodoviário coletivo de passageiros, sob regime de fretamento, intermunicipal, interestadual e internacional	0	0	0	39	1	38
Comércio varejista de mercadorias em geral, com predominância de produtos alimentícios - minimercados, mercearias e armazéns	49	35	14	235	198	37
Serviços combinados de escritório e apoio administrativo	15	3	12	43	10	33
VERIFICAR	0	0	0	0	0	0
Atividades de condicionamento físico	7	1	6	29	4	25



Ranking de SALDO MENSAL MPE por SETOR e ATIVIDADE, UR IRECÊ

AGROPECUÁRIA	Saldo Mensal MPE
Cultivo de frutas de lavoura permanente não especificadas anteriormente	4
Cultivo de soja	3
Horticultura, exceto morango	3
Cultivo de uva	1
Atividades de apoio à agricultura não especificadas anteriormente	1
Cultivo de maracujá	0
Cultivo de batata-inglesa	0
Apicultura	0
Atividades de apoio à aquicultura em água salgada e salobra	0

INDÚSTRIA	Saldo Mensal MPE
Transmissão de energia elétrica	30
Extração e britamento de pedras e outros materiais para construção e beneficiamento associado	9
Fabricação de produtos de padaria e confeitaria com predominância de produção própria	8
Fabricação de estruturas pré-moldadas de concreto armado, em série e sob encomenda	8
Geração de energia elétrica	7
Fabricação de motores elétricos, peças e acessórios	6
Aparelhamento de placas e execução de trabalhos em mármore, granito, ardósia e outras pedras	3
Captação, tratamento e distribuição de água	2
Confecção de peças do vestuário, exceto roupas íntimas e as confeccionadas sob medida	2



Ranking de SALDO MENSAL MPE por SETOR e ATIVIDADE, UR IRECÊ

COMÉRCIO	Saldo Mensal MPE
Comércio varejista de mercadorias em geral, com predominância de produtos alimentícios - minimercados, mercearias e armazéns	14
Comércio varejista de combustíveis para veículos automotores	7
Comércio varejista de artigos de óptica	5
Comércio varejista de artigos do vestuário e acessórios	3
Comércio varejista de animais vivos e de artigos e alimentos para animais de estimação	3
Comércio varejista de ferragens e ferramentas	3
Comércio varejista de outros artigos de uso doméstico não especificados anteriormente	3
Comércio atacadista de mercadorias em geral, com predominância de produtos alimentícios	3
Comércio a varejo de peças e acessórios novos para veículos automotores	3

SERVIÇO	Saldo Mensal MPE
Serviço de transporte de passageiros - locação de automóveis com motorista	24
Outras atividades profissionais, científicas e técnicas não especificadas anteriormente	13
Serviços combinados de escritório e apoio administrativo	12
Transporte rodoviário de carga, exceto produtos perigosos e mudanças, intermunicipal, interestadual e internacional	12
Atividades de monitoramento de sistemas de segurança eletrônico	9
Restaurantes e similares	7
Atividades de condicionamento físico	6
Educação infantil - pré-escola	4
Atividades de atendimento hospitalar, exceto pronto-socorro e unidades para atendimento a urgências	4



Ranking de SALDO MENSAL MPE por SETOR e ATIVIDADE, UR IRECÊ

CONSTRUÇÃO	Saldo Mensal MPE
Outras obras de engenharia civil não especificadas anteriormente	12
Obras de alvenaria	4
Construção de edifícios	2
Obras de urbanização - ruas, praças e calçadas	2
Instalação e manutenção elétrica	2
Instalação e manutenção de sistemas centrais de ar condicionado, de ventilação e refrigeração	0
Administração de obras	0
Aplicação de revestimentos e de resinas em interiores e exteriores	0
Construção de estações e redes de telecomunicações	0

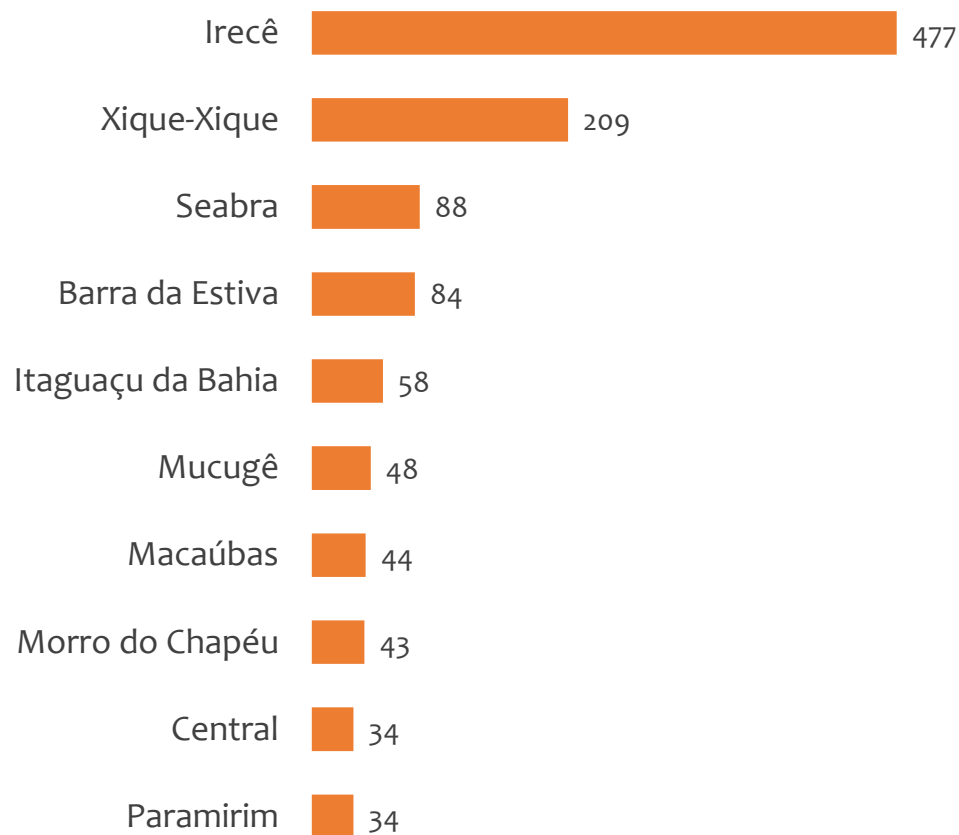


EMPREGO FORMAL POR PORTE | UR IRECÊ

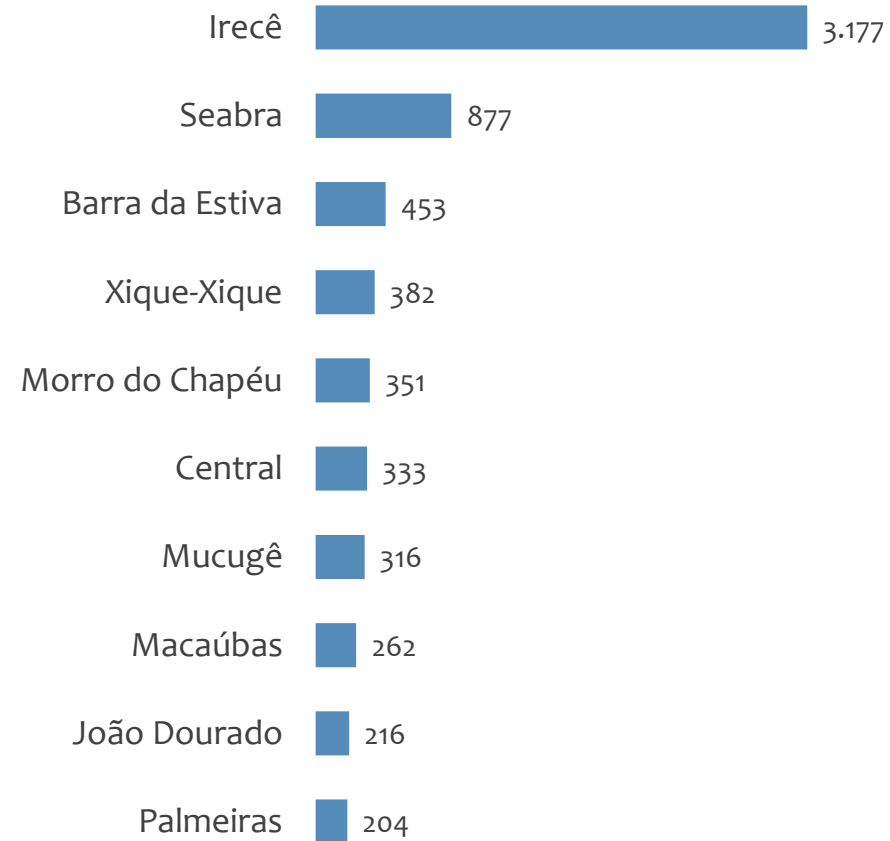
SALDO MENSAL E ACUMULADO NO ANO POR MUNICÍPIO

Saldo MPE de empregos formais, UR IRECÊ, Ranking de SALDO MPE por MUNICÍPIO

Resultado MENSAL | Jul/25



Resultado ACUMULADO | Jan a Jul/25



UNIDADE REGIONAL TEIXEIRA DE FREITAS

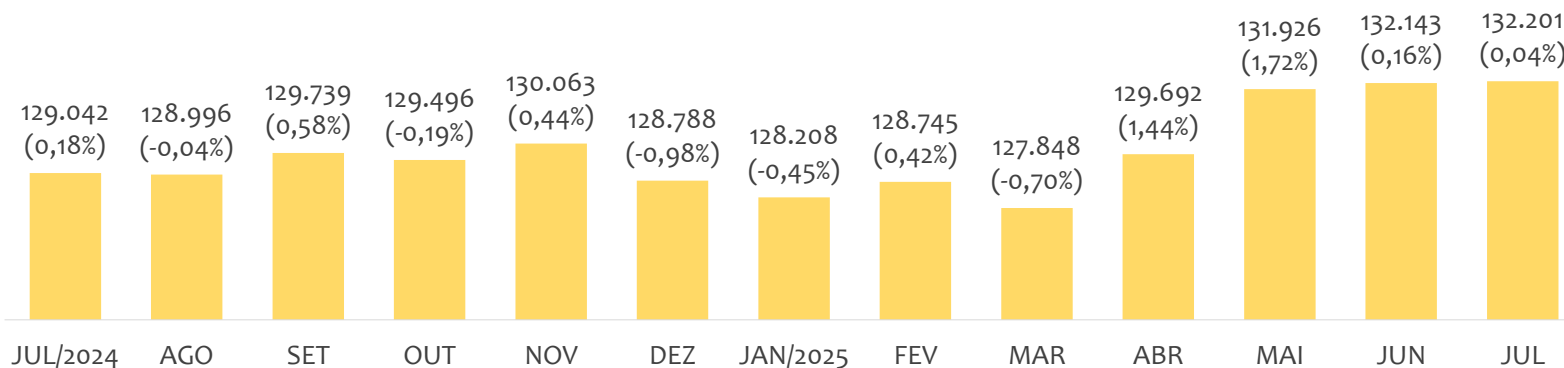
ESTATÍSTICAS MENSAS DO EMPREGO FORMAL

EMPREGO FORMAL | UR TEIXEIRA DE FREITAS

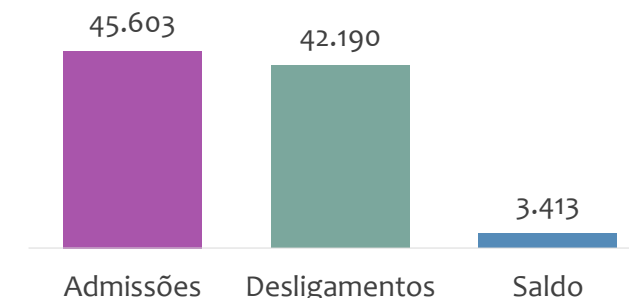
ESTOQUE MENSAL, ADMISSÕES, DESLIGAMENTOS E SALDOS MENCIAIS E ACUMULADO

Julho
2025

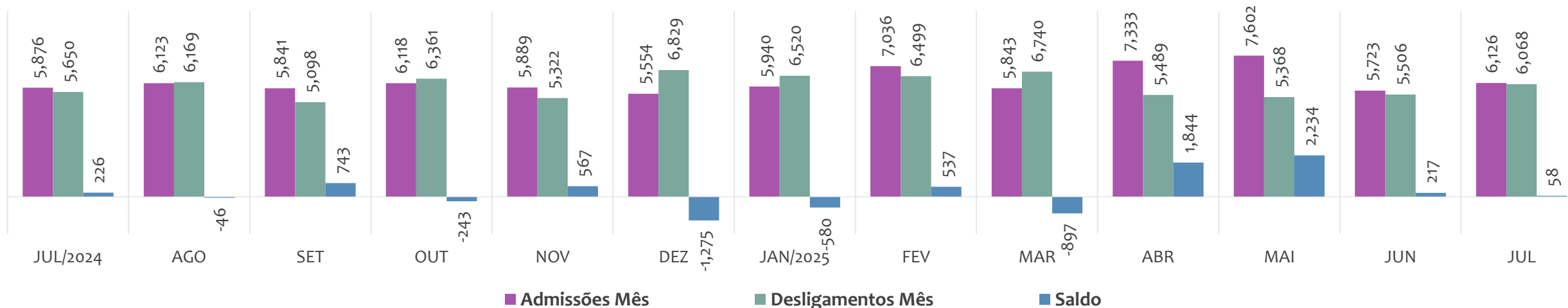
Estoque de empregos e variação relativa em relação ao mês anterior, ÚLTIMOS 13 MESES



Admissões, desligamentos e saldo de empregos formais, ACUMULADO 2025



Admissões, desligamentos e saldo de empregos formais, ÚLTIMOS 13 MESES



EMPREGO FORMAL | UNIDADE REGIONAL TEIXEIRA DE FREITAS

ESTOQUE ATUAL, ADMISSÕES, DESLIGAMENTOS E SALDO ACUMULADOS NO ANO POR MUNICÍPIO

Julho
2025

ESTOQUE

RANKING 10 PRIMEIROS	
MUNICÍPIO	ESTOQUE
1º Porto Seguro	35.814
2º Teixeira de Freitas	26.645
3º Eunapolis	23.924
4º Mucuri	8.345
5º Itamaraju	6.430
6º Nova Vicosas	4.346
7º Santa Cruz Cabralia	4.340
8º Medeiros Neto	4.307
9º Itabela	3.610
10º Prado	3.605

RANKING 10 ÚLTIMOS	
MUNICÍPIO	ESTOQUE
12º Belmonte	1.453
13º Caravelas	1.348
14º Alcobaca	1.091
15º Itanhem	797
16º Guaratinga	763
17º Itapebi	750
18º Lajedao	746
19º Itagimirim	561
20º Jucuruçu	313
21º Vereda	297

ADMISSÕES

RANKING 10 PRIMEIROS	
MUNICÍPIO	ADMISSÕES
1º Porto Seguro	14.530
2º Eunapolis	7.739
3º Teixeira de Freitas	7.543
4º Mucuri	3.101
5º Santa Cruz Cabralia	2.138
6º Medeiros Neto	1.942
7º Itamaraju	1.918
8º Nova Vicosas	1.287
9º Prado	1.245
10º Itabela	925

RANKING 10 ÚLTIMOS	
MUNICÍPIO	ADMISSÕES
12º Caravelas	428
13º Belmonte	412
14º Alcobaca	407
15º Lajedao	360
16º Guaratinga	212
17º Itapebi	163
18º Itagimirim	134
19º Itanhem	120
20º Jucuruçu	63
21º Vereda	59

DESLIGAMENTOS

RANKING 10 PRIMEIROS	
MUNICÍPIO	DESLIGAMENTOS
1º Porto Seguro	15.167
2º Eunapolis	7.258
3º Teixeira de Freitas	6.880
4º Mucuri	2.743
5º Itamaraju	1.836
6º Santa Cruz Cabralia	1.489
7º Nova Vicosas	1.447
8º Prado	1.081
9º Itabela	795
10º Medeiros Neto	763

RANKING 10 ÚLTIMOS	
MUNICÍPIO	DESLIGAMENTOS
12º Belmonte	432
13º Itagimirim	416
14º Caravelas	367
15º Alcobaca	280
16º Guaratinga	166
17º Itanhem	166
18º Itapebi	157
19º Lajedao	116
20º Jucuruçu	72
21º Vereda	69

SALDO DE EMPREGOS

RANKING 10 PRIMEIROS	
MUNICÍPIO	SALDO
1º Medeiros Neto	1.179
2º Teixeira de Freitas	663
3º Santa Cruz Cabralia	649
4º Eunapolis	481
5º Ibirapua	387
6º Mucuri	358
7º Lajedao	244
8º Prado	164
9º Itabela	130
10º Alcobaca	127

RANKING 10 ÚLTIMOS	
MUNICÍPIO	SALDO
12º Caravelas	61
13º Guaratinga	46
14º Itapebi	6
15º Jucuruçu	-9
16º Vereda	-10
17º Belmonte	-20
18º Itanhem	-46
19º Nova Vicosas	-160
20º Itagimirim	-282
21º Porto Seguro	-637

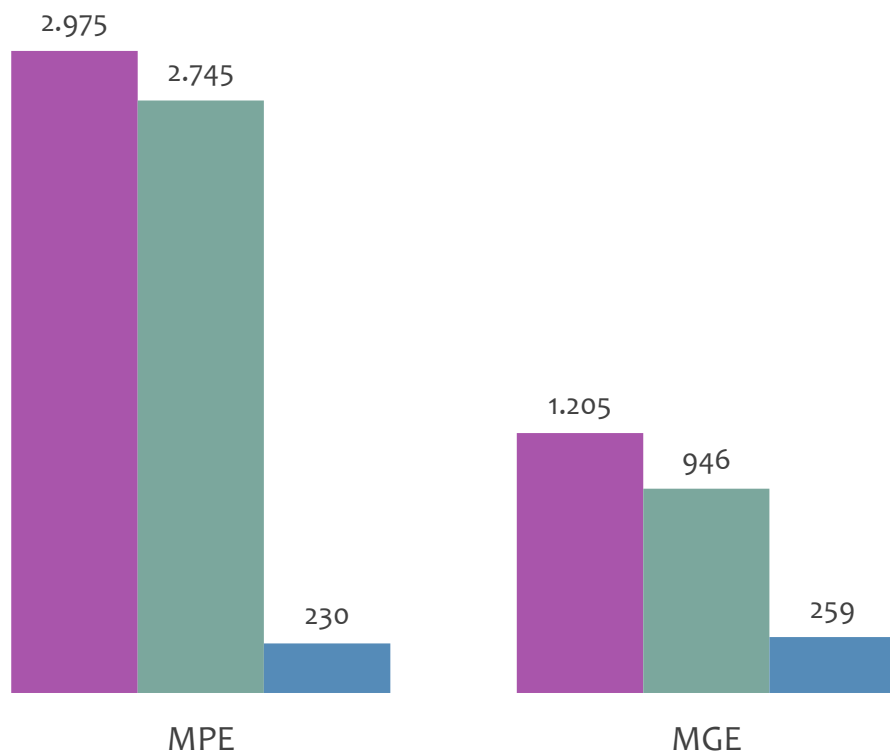


EMPREGO FORMAL POR PORTE | UR TEIXEIRA DE FREITAS

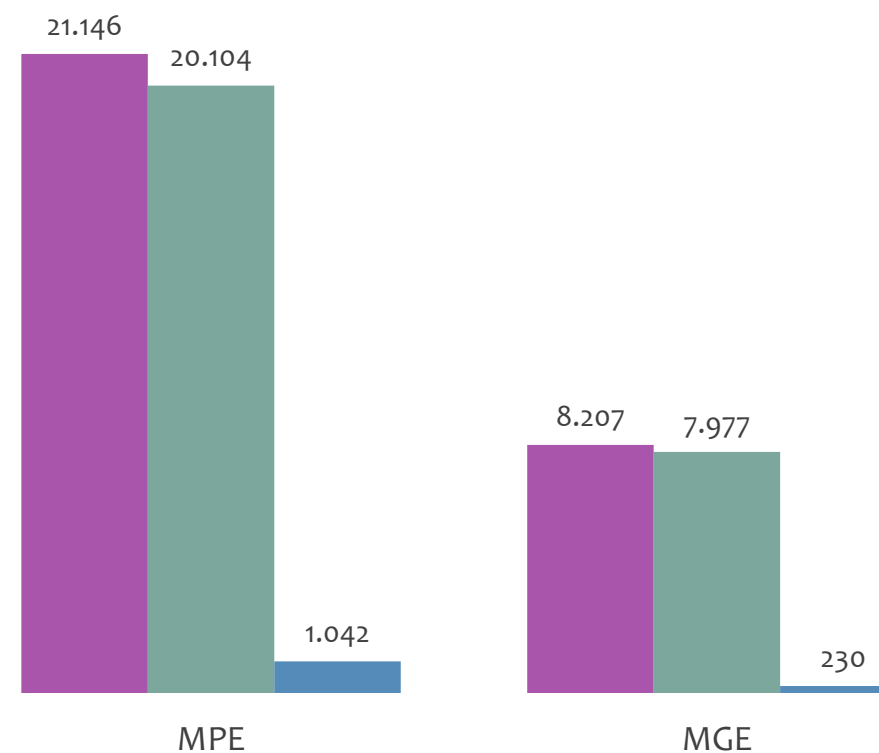
ADMISSÕES, DESLIGAMENTOS E SALDO MENSAL E ACUMULADO NO ANO POR PORTE

Admissões, desligamentos e saldo de empregos formais, UR TEIXEIRA DE FREITAS por PORTE

Resultado MENSAL | Jul/25



Resultado ACUMULADO | Jan a Jul/25

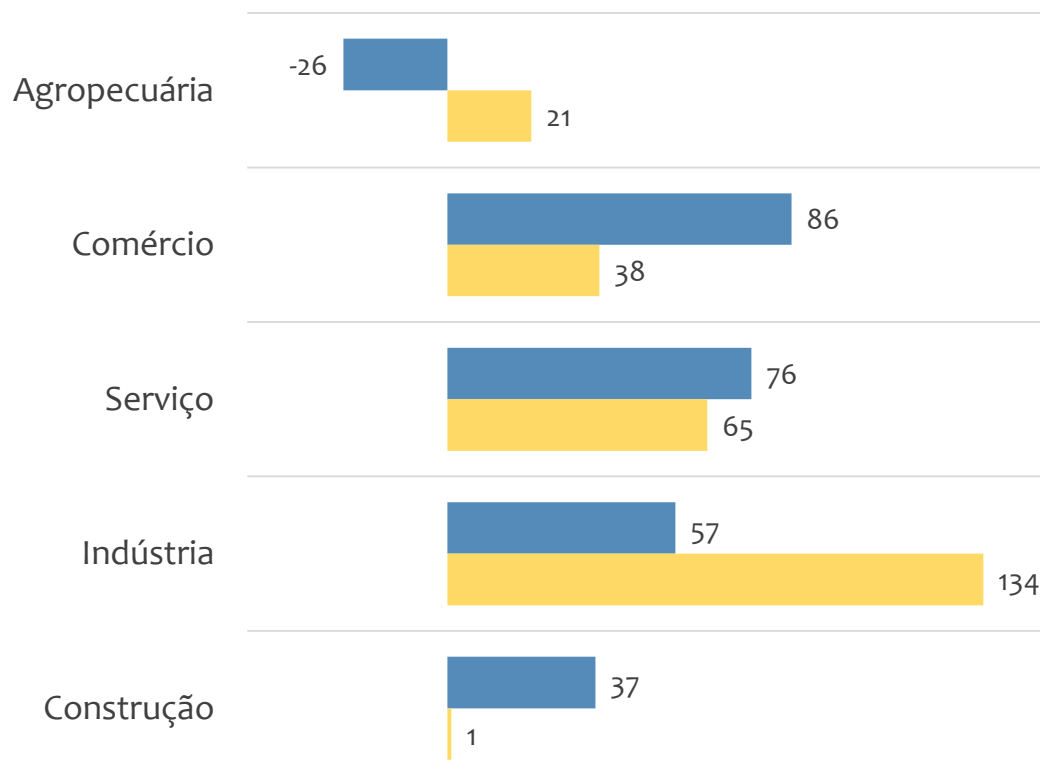


■ Admissões ■ Desligamentos ■ Saldo

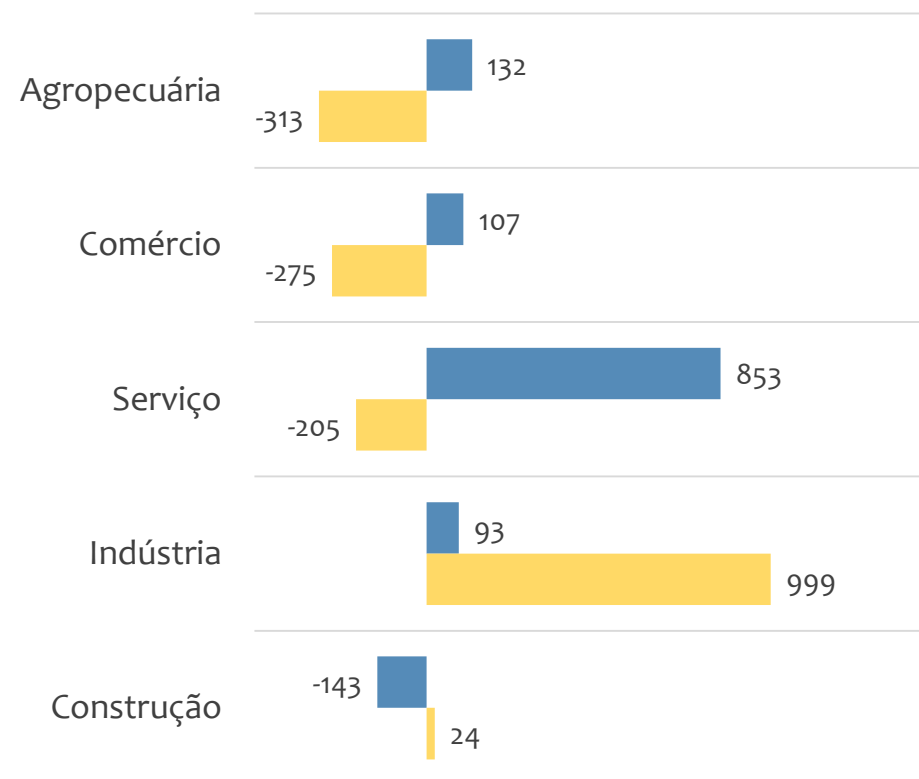


Saldo de empregos formais, UR TEIXEIRA DE FREITAS por PORTE e SETOR

Resultado MENSAL | Jul/25



Resultado ACUMULADO | Jan a Jul/25



■ MGE

■ MPE



EMPREGO FORMAL POR PORTE | UR TEIXEIRA DE FREITAS

ADMISSÕES, DESLIGAMENTOS E SALDO MENSAL E ACUMULADO NO ANO POR ATIVIDADE

Admissões, desligamentos e saldo de empregos, UR TEIXEIRA DE FREITAS, Ranking de SALDO MENSAL MPE por ATIVIDADE

Atividade	RESULTADO MENSAL MPE			RESULTADO ANUAL Jan a Jul/25 MPE		
	Admissões	Demissões	Saldo	Admissões	Demissões	Saldo
Manutenção e reparação de outras máquinas e equipamentos para usos industriais não especificados anteriormente	104	5	99	373	267	106
Construção de edifícios	146	76	70	983	937	46
Restaurantes e similares	326	268	58	1.904	2.068	-164
Comércio varejista de produtos farmacêuticos, sem manipulação de fórmulas	75	53	22	428	384	44
Atividades de atendimento hospitalar, exceto pronto-socorro e unidades para atendimento a urgências	18	5	13	103	45	58
Provedores de acesso às redes de comunicações	25	13	12	119	94	25
Serviços de organização de feiras, congressos, exposições e festas	14	3	11	89	84	5
VERIFICAR	0	0	0	0	0	0
Comércio varejista de materiais de construção em geral	72	62	10	494	478	16



EMPREGO FORMAL POR PORTE | UR TEIXEIRA DE FREITAS

ADMISSÕES, DESLIGAMENTOS E SALDO MENSAL E ACUMULADO NO ANO POR ATIVIDADE

Admissões, desligamentos e saldo de empregos, UR TEIXEIRA DE FREITAS, Ranking de SALDO ANUAL MPE por ATIVIDADE

Atividade	RESULTADO MENSAL MPE			RESULTADO ANUAL Jan a Jul/25 MPE		
	Admissões	Demissões	Saldo	Admissões	Demissões	Saldo
Terminais rodoviários e ferroviários	9	1	8	206	52	154
Manutenção e reparação de outras máquinas e equipamentos para usos industriais não especificados anteriormente	104	5	99	373	267	106
Locação de automóveis sem condutor	7	9	-2	162	60	102
Aluguel de máquinas e equipamentos para construção sem operador, exceto andaimes	7	8	-1	153	55	98
Ensino fundamental	14	6	8	171	96	75
Outras obras de engenharia civil não especificadas anteriormente	25	40	-15	228	158	70
Atividades de atendimento hospitalar, exceto pronto-socorro e unidades para atendimento a urgências	18	5	13	103	45	58
Educação infantil - pré-escola	15	6	9	118	69	49
Construção de edifícios	146	76	70	983	937	46



Ranking de SALDO MENSAL MPE por SETOR e ATIVIDADE, UR TEIXEIRA DE FREITAS

AGROPECUÁRIA	Saldo Mensal MPE
Extração de madeira em florestas plantadas	8
Atividades de pós-colheita	6
Apicultura	2
Cultivo de maracujá	2
Atividades de apoio à produção florestal	1
Cultivo de eucalipto	1
Cultivo de seringueira	1
Criação de bovinos para corte	0
Horticultura, exceto morango	0

INDÚSTRIA	Saldo Mensal MPE
Manutenção e reparação de outras máquinas e equipamentos para usos industriais não especificados anteriormente	99
Manutenção e reparação de equipamentos hidráulicos e pneumáticos, exceto válvulas	9
Fabricação de obras de caldeiraria pesada	6
Fabricação de conservas de frutas	6
Fabricação de produtos de padaria e confeitaria com predominância de produção própria	4
Fabricação de máquinas para a indústria metalúrgica, peças e acessórios, exceto máquinas-ferramenta	4
Fabricação de artefatos diversos de madeira, exceto móveis	4
Fabricação de artigos de metal para uso doméstico e pessoal	4
Fabricação de cosméticos, produtos de perfumaria e de higiene pessoal	4



Ranking de SALDO MENSAL MPE por SETOR e ATIVIDADE, UR TEIXEIRA DE FREITAS

COMÉRCIO	Saldo Mensal MPE
Comércio varejista de produtos farmacêuticos, sem manipulação de fórmulas	22
Comércio varejista de madeira e artefatos	11
Comércio varejista de materiais de construção em geral	10
Comércio varejista especializado de equipamentos de telefonia e comunicação	10
Comércio a varejo de peças e acessórios novos para veículos automotores	9
Comércio varejista de bebidas	9
Comércio atacadista de cerveja, chope e refrigerante	8
Comércio varejista de mercadorias em geral, com predominância de produtos alimentícios - supermercados	7
Serviços de manutenção e reparação mecânica de veículos automotores	6

SERVIÇO	Saldo Mensal MPE
Restaurantes e similares	58
Atividades de atendimento hospitalar, exceto pronto-socorro e unidades para atendimento a urgências	13
Provedores de acesso às redes de comunicações	12
Serviços de organização de feiras, congressos, exposições e festas	11
Outras atividades de ensino não especificadas anteriormente	10
Atividades paisagísticas	10
Educação infantil - pré-escola	9
Ensino fundamental	8
Reparação e manutenção de computadores e de equipamentos periféricos	8



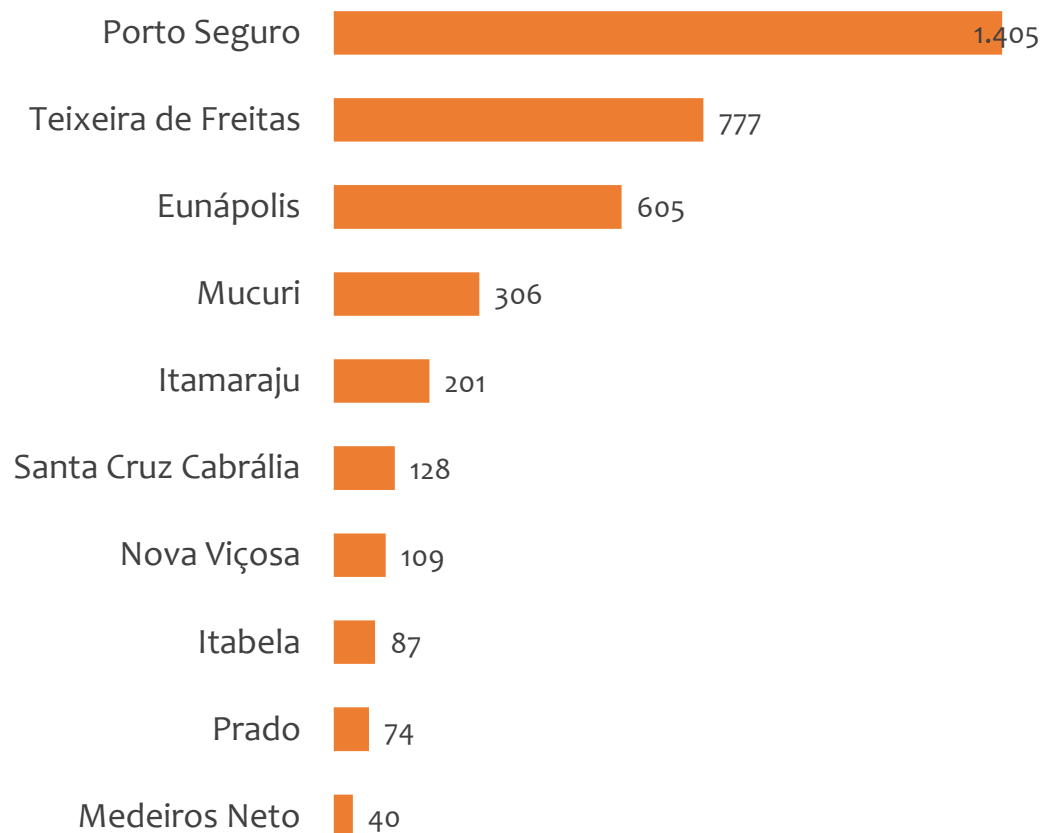
Ranking de SALDO MENSAL MPE por SETOR e ATIVIDADE, UR TEIXEIRA DE FREITAS

CONSTRUÇÃO	Saldo Mensal MPE
Construção de edifícios	70
Construção de obras de arte especiais	3
Obras de terraplenagem	2
Construção de rodovias e ferrovias	2
Incorporação de empreendimentos imobiliários	2
Outras obras de instalações em construções não especificadas anteriormente	1
Serviços de operação e fornecimento de equipamentos para transporte e elevação de cargas e pessoas para uso em obras	1
Instalações de sistema de prevenção contra incêndio	1
Instalação e manutenção elétrica	1

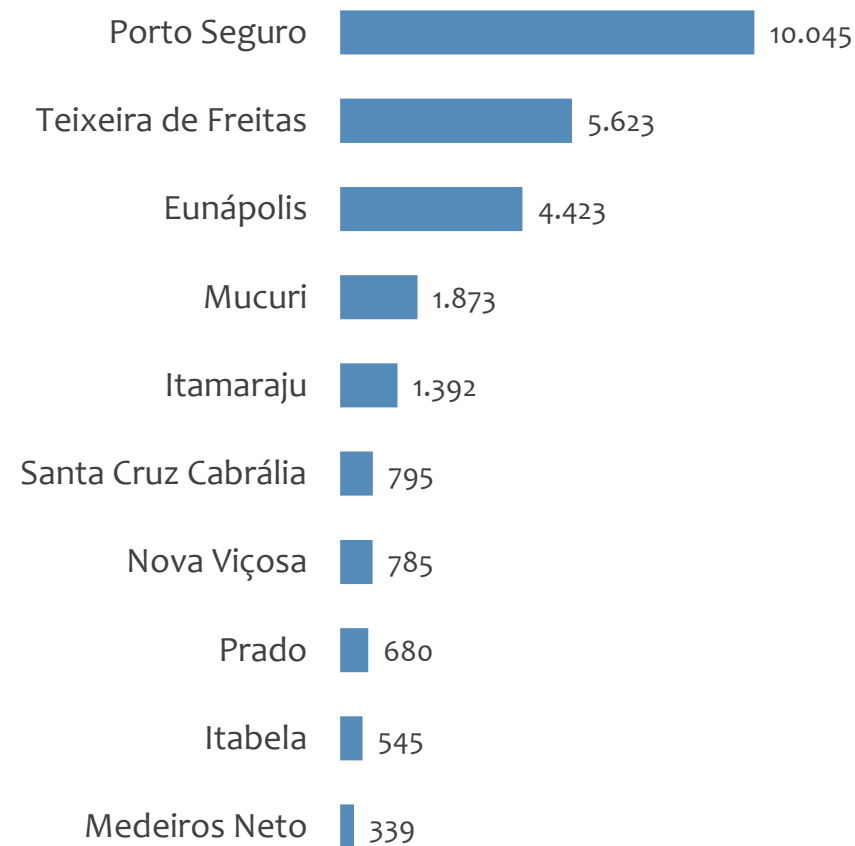


Saldo MPE de empregos formais, UR TEIXEIRA DE FREITAS, Ranking de SALDO MPE por MUNICÍPIO

Resultado MENSAL | Jul/25



Resultado ACUMULADO | Jan a Jul/25



UNIDADE REGIONAL VITÓRIA DA CONQUISTA

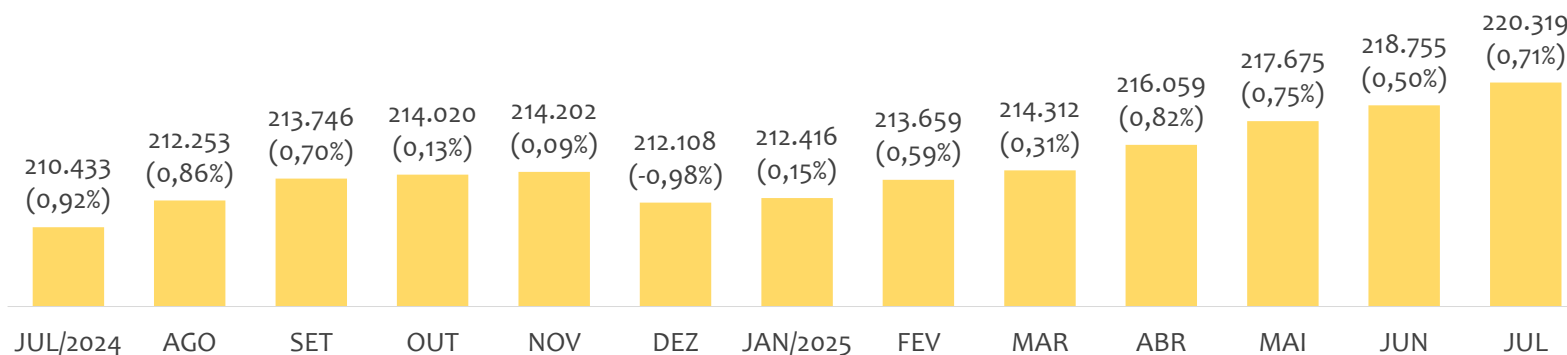
ESTATÍSTICAS MENSAS DO EMPREGO FORMAL

EMPREGO FORMAL | UR VITÓRIA DA CONQUISTA

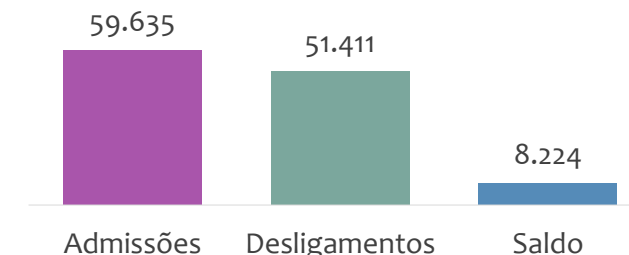
ESTOQUE MENSAL, ADMISSÕES, DESLIGAMENTOS E SALDOS MENCIAIS E ACUMULADO

Julho
2025

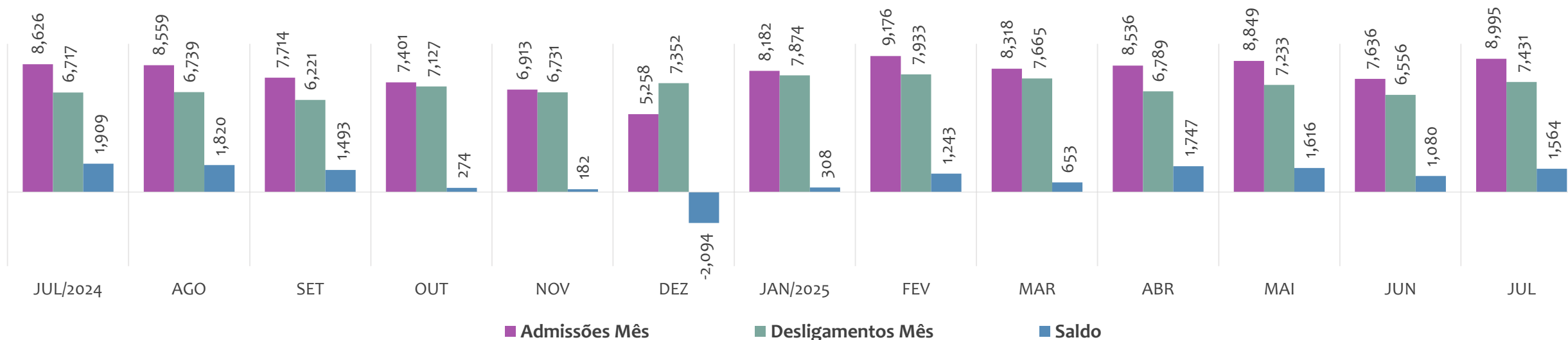
Estoque de empregos e variação relativa em relação ao mês anterior, ÚLTIMOS 13 MESES



Admissões, desligamentos e saldo de empregos formais, ACUMULADO 2025



Admissões, desligamentos e saldo de empregos formais, ÚLTIMOS 13 MESES



EMPREGO FORMAL | UNIDADE REGIONAL VITÓRIA DA CONQUISTA

ESTOQUE ATUAL, ADMISSÕES, DESLIGAMENTOS E SALDO ACUMULADOS NO ANO POR MUNICÍPIO

Julho
2025

ESTOQUE

RANKING 10 PRIMEIROS

MUNICÍPIO	ESTOQUE
1º Vitória da Conquista	83.106
2º Jequie	24.765
3º Itapetinga	17.485
4º Brumado	13.712
5º Guanambi	12.927
6º Caetite	5.299
7º Ipiau	5.259
8º Cacule	3.683
9º Itambe	3.502
10º Pocos	3.286

RANKING 10 ÚLTIMOS

MUNICÍPIO	ESTOQUE
74º Sebastiao Laranjeira	134
75º Nova Ibia	129
76º Apuarema	113
77º Lajedo do Tabocal	113
78º Maetinga	108
79º Contendas do Sincor	106
80º Piripa	105
81º Cravolandia	95
82º Guajeru	94
83º Planaltino	76

ADMISSÕES

RANKING 10 PRIMEIROS

MUNICÍPIO	ADMISSÕES
1º Vitória da Conquista	25.194
2º Jequie	5.895
3º Itapetinga	4.555
4º Brumado	4.084
5º Guanambi	3.289
6º Caetite	1.543
7º Barra do Choca	1.501
8º Ipiau	1.488
9º Cacule	694
10º Pocos	686

RANKING 10 ÚLTIMOS

MUNICÍPIO	ADMISSÕES
74º Sebastiao Laranjeira	28
75º Cravolandia	24
76º Rio do Antonio	21
77º Piripa	20
78º Caetanos	19
79º Contendas do Sincor	16
80º Guajeru	15
81º Planaltino	13
82º Presidente Janio Qu	12
83º Bom Jesus da Serra	8

DESLIGAMENTOS

RANKING 10 PRIMEIROS

MUNICÍPIO	DESLIGAMENTOS
1º Vitória da Conquista	22.831
2º Jequie	5.289
3º Brumado	3.843
4º Itapetinga	3.364
5º Guanambi	2.736
6º Caetite	1.321
7º Ipiau	1.238
8º Barra do Choca	783
9º Urandi	678
10º Cacule	602

RANKING 10 ÚLTIMOS

MUNICÍPIO	DESLIGAMENTOS
74º Cravolandia	27
75º Rio do Antonio	27
76º Sebastiao Laranjeira	24
77º Contendas do Sincor	22
78º Nova Itarana	21
79º Planaltino	19
80º Itamari	18
81º Bom Jesus da Serra	16
82º Piripa	15
83º Guajeru	10

SALDO DE EMPREGOS

RANKING 10 PRIMEIROS

MUNICÍPIO	SALDO
1º Vitória da Conquista	2.363
2º Itapetinga	1.191
3º Barra do Choca	718
4º Jequie	606
5º Guanambi	553
6º Lafaiete Coutinho	352
7º Ibirataia	276
8º Ipiau	250
9º Brumado	241
10º Caetite	222

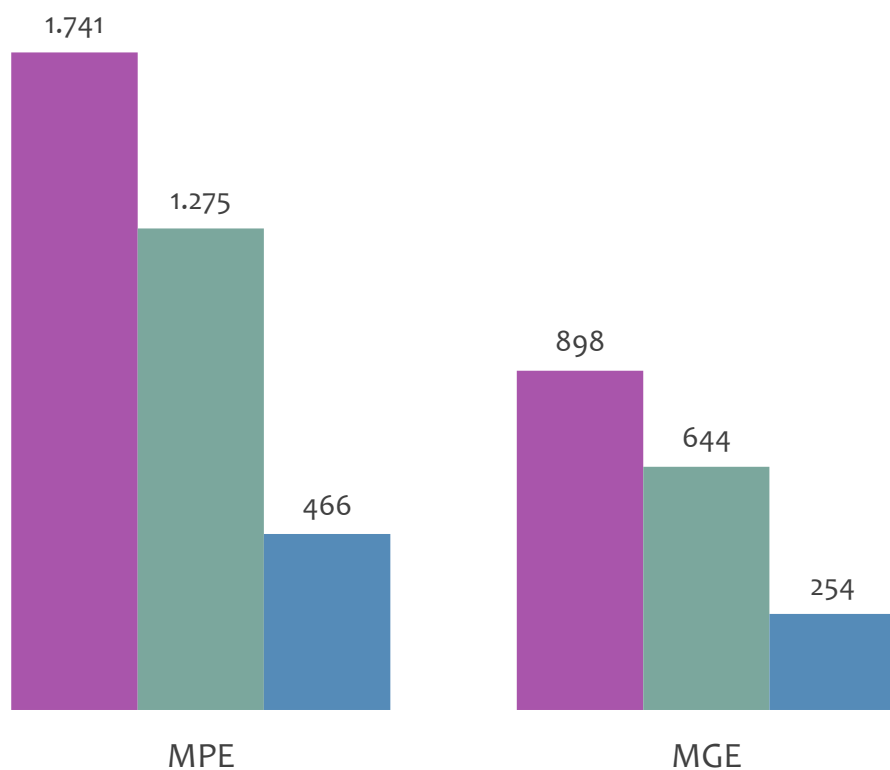
RANKING 10 ÚLTIMOS

MUNICÍPIO	SALDO
74º Bom Jesus da Serra	-8
75º Caetanos	-12
76º Ibiassuce	-12
77º Caatiba	-16
78º Tanque Novo	-16
79º Presidente Janio Qu	-21
80º Ibicui	-34
81º Mortugaba	-38
82º Candido Sales	-48
83º Urandi	-550

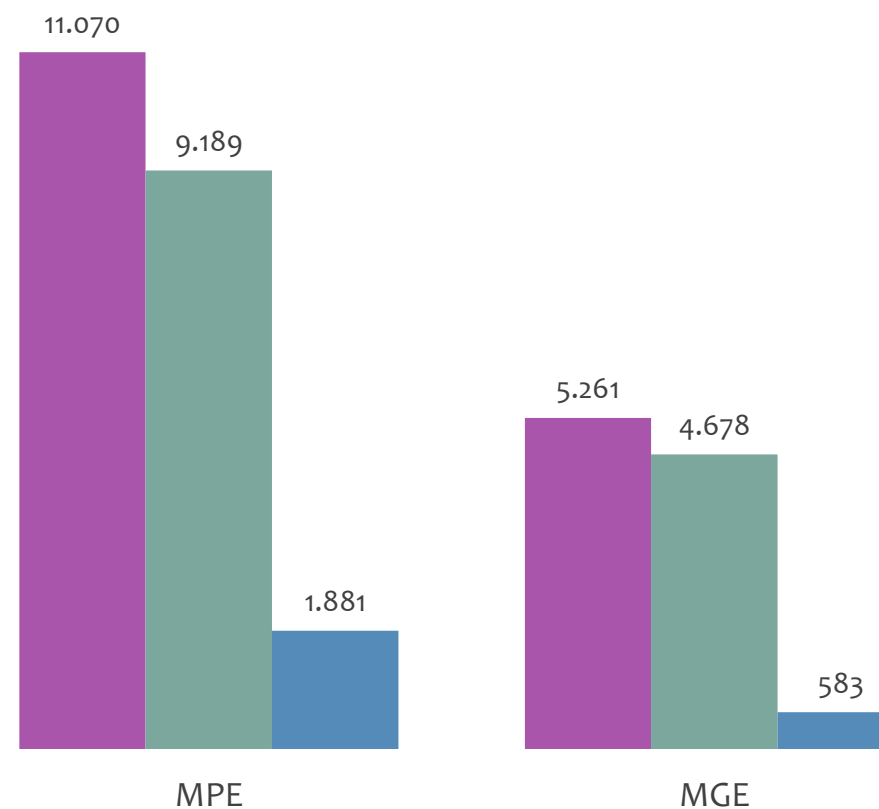


Admissões, desligamentos e saldo de empregos formais, UR VITÓRIA DA CONQUISTA por PORTE

Resultado MENSAL | Jul/25



Resultado ACUMULADO | Jan a Jul/25



■ Admissões ■ Desligamentos ■ Saldo

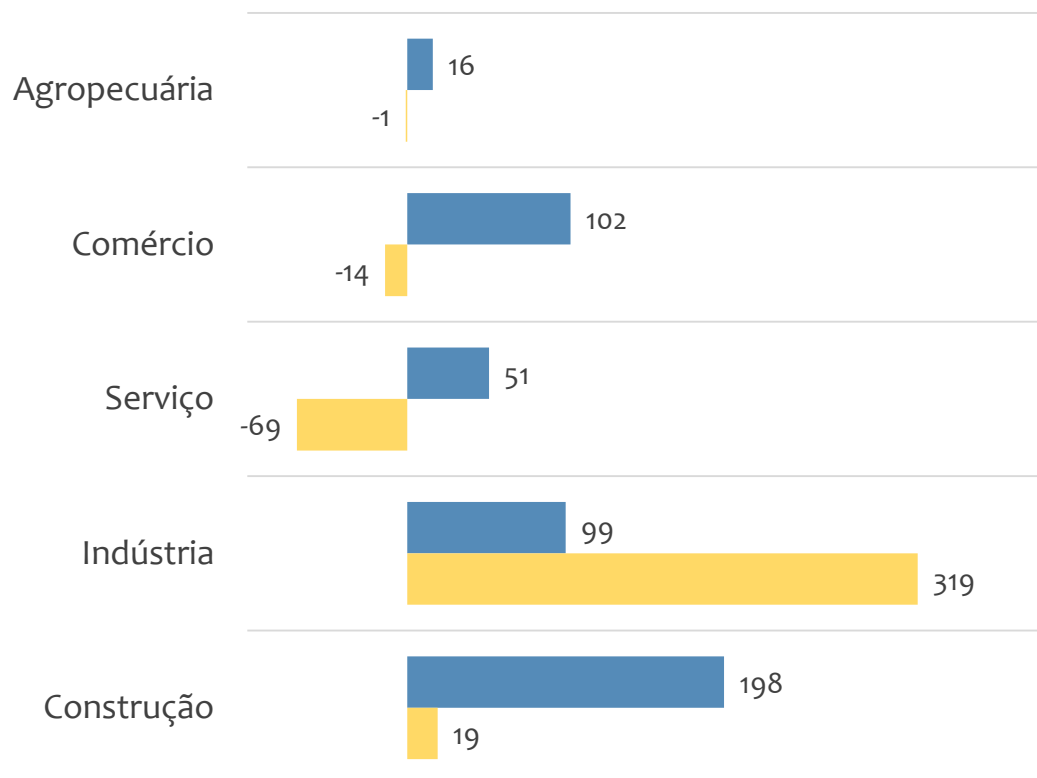


EMPREGO FORMAL POR PORTE | UR VITÓRIA DA CONQUISTA

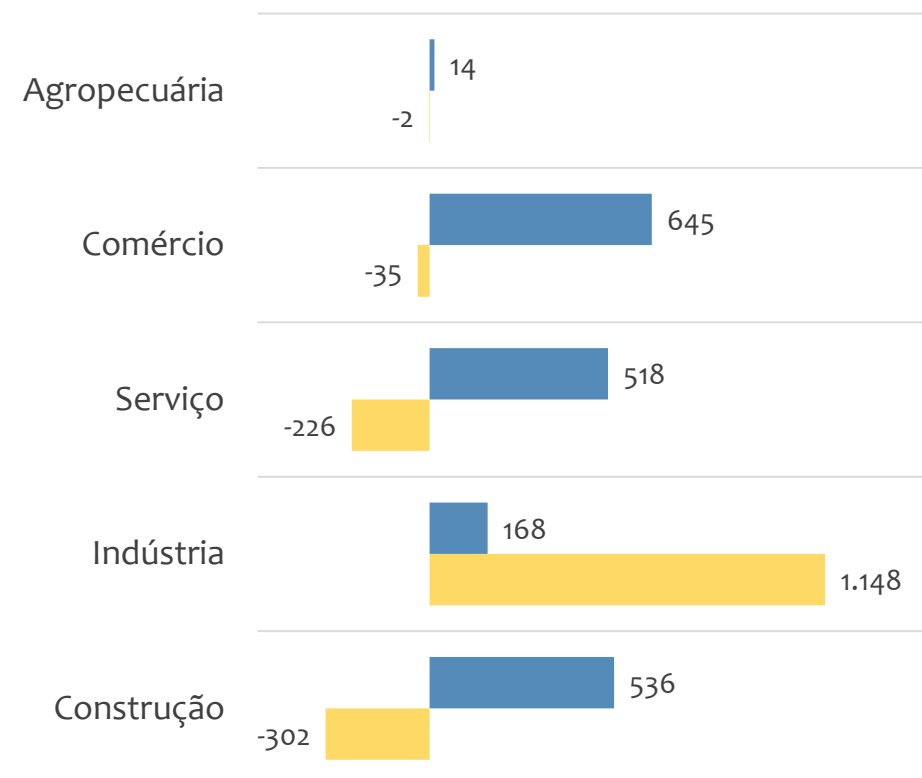
SALDO MENSAL E ACUMULADO NO ANO POR PORTE E SETOR

Saldo de empregos formais, UR VITÓRIA DA CONQUISTA por PORTE e SETOR

Resultado MENSAL | Jul/25



Resultado ACUMULADO | Jan a Jul/25



■ MGE

■ MPE



EMPREGO FORMAL POR PORTE | UR VITÓRIA DA CONQUISTA

ADMISSÕES, DESLIGAMENTOS E SALDO MENSAL E ACUMULADO NO ANO POR ATIVIDADE

Admissões, desligamentos e saldo de empregos, UR VITÓRIA DA CONQUISTA, Ranking de SALDO MENSAL MPE por ATIVIDADE

Atividade	RESULTADO MENSAL MPE			RESULTADO ANUAL Jan a Jul/25 MPE		
	Admissões	Demissões	Saldo	Admissões	Demissões	Saldo
Construção de edifícios	196	111	85	843	662	181
Fabricação de partes para calçados, de qualquer material	50	6	44	101	31	70
Construção de rodovias e ferrovias	54	19	35	252	54	198
Comércio varejista de mercadorias em geral, com predominância de produtos alimentícios - minimercados, mercearias e armazéns	67	35	32	404	338	66
Comércio varejista de material elétrico	28	3	25	322	80	242
Construção de redes de abastecimento de água, coleta de esgoto e construções correlatas, exceto obras de irrigação	30	6	24	164	66	98
VERIFICAR	0	0	0	0	0	0
Atividades de pós-colheita	20	0	20	36	14	22
Obras de terraplenagem	59	40	19	224	112	112



EMPREGO FORMAL POR PORTE | UR VITÓRIA DA CONQUISTA

ADMISSÕES, DESLIGAMENTOS E SALDO MENSAL E ACUMULADO NO ANO POR ATIVIDADE

Admissões, desligamentos e saldo de empregos, UR VITÓRIA DA CONQUISTA, Ranking de SALDO ANUAL MPE por ATIVIDADE

Atividade	RESULTADO MENSAL MPE			RESULTADO ANUAL Jan a Jul/25 MPE		
	Admissões	Demissões	Saldo	Admissões	Demissões	Saldo
Comércio varejista de material elétrico	28	3	25	322	80	242
Construção de rodovias e ferrovias	54	19	35	252	54	198
Construção de edifícios	196	111	85	843	662	181
Obras de terraplenagem	59	40	19	224	112	112
Comércio atacadista de cerveja, chope e refrigerante	15	22	-7	184	77	107
Atividades de limpeza não especificadas anteriormente	9	10	-1	149	49	100
Construção de redes de abastecimento de água, coleta de esgoto e construções correlatas, exceto obras de irrigação	30	6	24	164	66	98
Fornecimento de alimentos preparados preponderantemente para empresas	10	9	1	177	98	79
Fabricação de partes para calçados, de qualquer material	50	6	44	101	31	70



Ranking de SALDO MENSAL MPE por SETOR e ATIVIDADE, UR VITÓRIA DA CONQUISTA

AGROPECUÁRIA	Saldo Mensal MPE
Atividades de pós-colheita	20
Criação de bovinos para corte	2
Serviço de inseminação artificial em animais	2
Cultivo de manga	2
Serviço de poda de árvores para lavouras	0
Cultivo de café	0
Criação de ovinos, inclusive para produção de lã	0
Criação de caprinos	0
Apicultura	0

INDÚSTRIA	Saldo Mensal MPE
Fabricação de partes para calçados, de qualquer material	44
Fabricação de óleos vegetais em bruto, exceto óleo de milho	16
Fabricação de conservas de frutas	13
Fabricação de artefatos de cerâmica e barro cozido para uso na construção, exceto azulejos e pisos	9
Coleta de resíduos não perigosos	9
Extração de granito e beneficiamento associado	8
Fabricação de estruturas pré-moldadas de concreto armado, em série e sob encomenda	7
Fabricação de artefatos de cimento para uso na construção	5
Fabricação de sabões e detergentes sintéticos	5



Ranking de SALDO MENSAL MPE por SETOR e ATIVIDADE, UR VITÓRIA DA CONQUISTA

COMÉRCIO	Saldo Mensal MPE
Comércio varejista de mercadorias em geral, com predominância de produtos alimentícios - minimercados, mercearias e armazéns	32
Comércio varejista de material elétrico	25
Comércio varejista de materiais de construção em geral	13
Comércio atacadista de frutas, verduras, raízes, tubérculos, hortaliças e legumes frescos	10
Comércio varejista de produtos farmacêuticos, sem manipulação de fórmulas	8
Comércio varejista de móveis	7
Comércio varejista de carnes - açougues	7
Comércio atacadista de defensivos agrícolas, adubos, fertilizantes e corretivos do solo	7
Padaria e confeitaria com predominância de revenda	7

SERVIÇO	Saldo Mensal MPE
Transporte rodoviário de carga, exceto produtos perigosos e mudanças, intermunicipal, interestadual e internacional	24
Seleção e agenciamento de mão de obra	10
Atividades de vigilância e segurança privada	8
Atividades de condicionamento físico	7
Outras atividades de ensino não especificadas anteriormente	6
Restaurantes e similares	6
Atividade médica ambulatorial restrita a consultas	5
Outras atividades de serviços prestados principalmente às empresas não especificadas anteriormente	4
Serviços de reboque de veículos	4



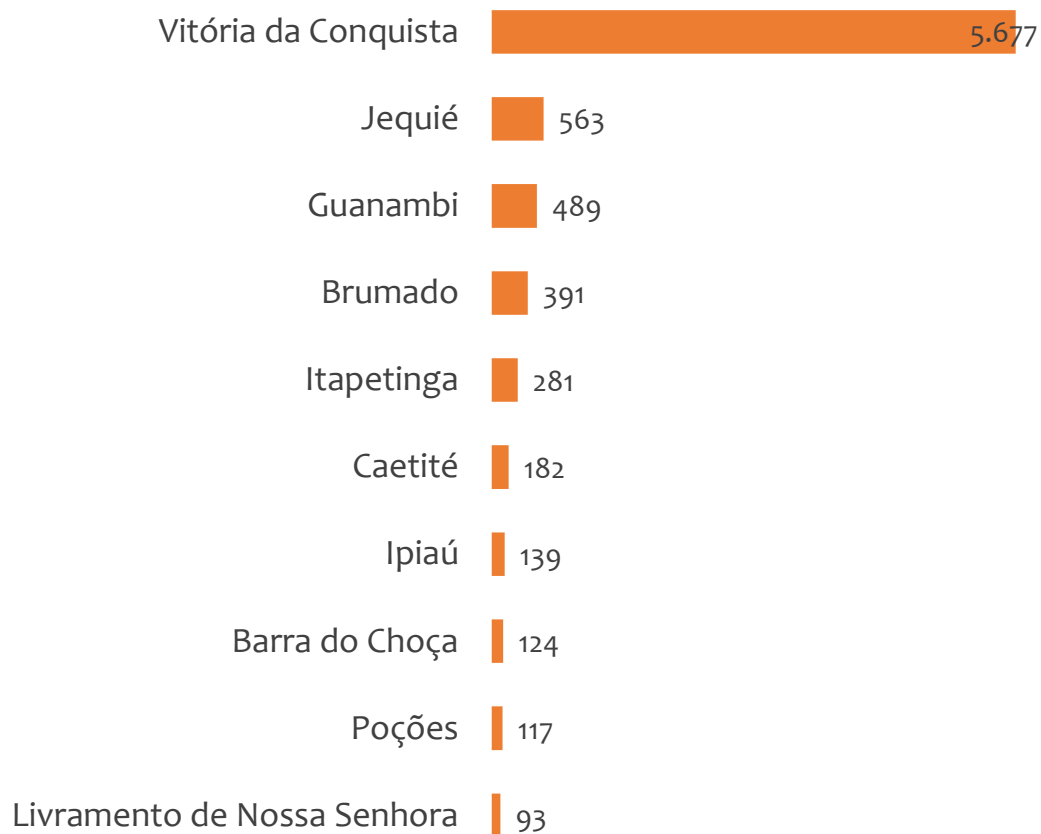
Ranking de SALDO MENSAL MPE por SETOR e ATIVIDADE, UR VITÓRIA DA CONQUISTA

CONSTRUÇÃO	Saldo Mensal MPE
Construção de edifícios	85
Construção de rodovias e ferrovias	35
Construção de redes de abastecimento de água, coleta de esgoto e construções correlatas, exceto obras de irrigação	24
Obras de terraplenagem	19
Construção de estações e redes de distribuição de energia elétrica	16
Instalação e manutenção elétrica	9
Outras obras de acabamento da construção	7
Outras obras de engenharia civil não especificadas anteriormente	7
Construção de obras de arte especiais	6

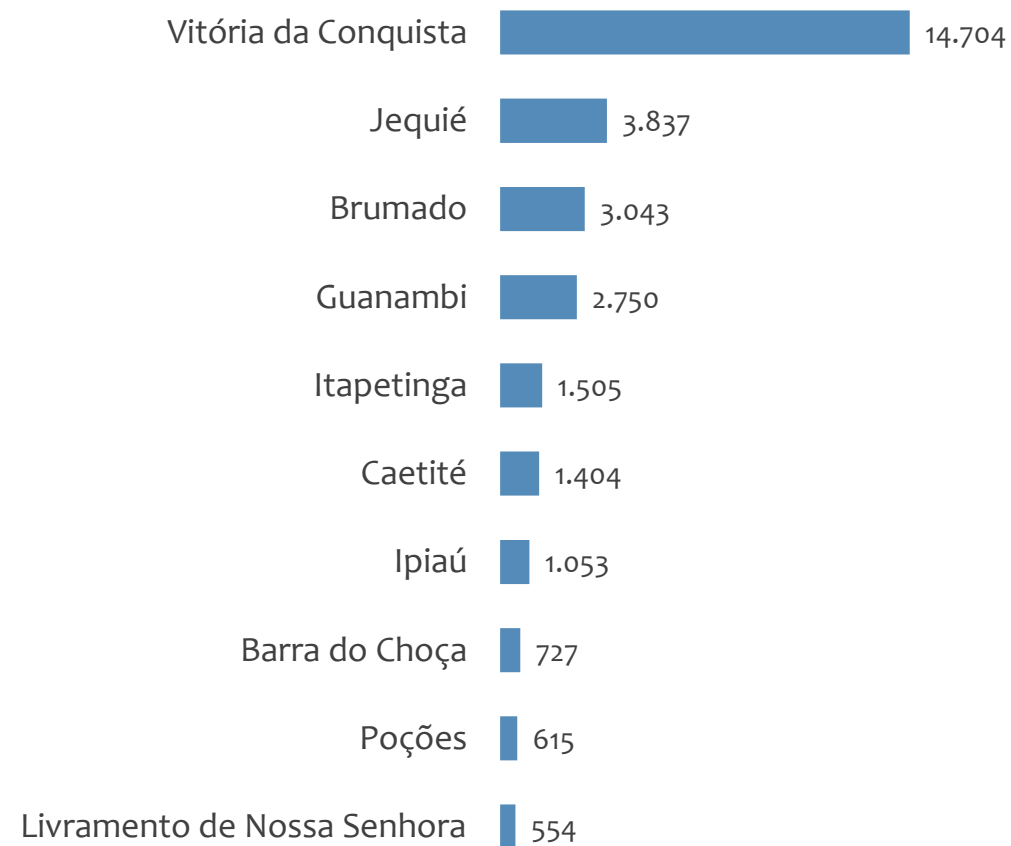


Saldo MPE de empregos formais, UR VITÓRIA DA CONQUISTA, Ranking de SALDO MPE por MUNICÍPIO


Resultado MENSAL | Jul/25



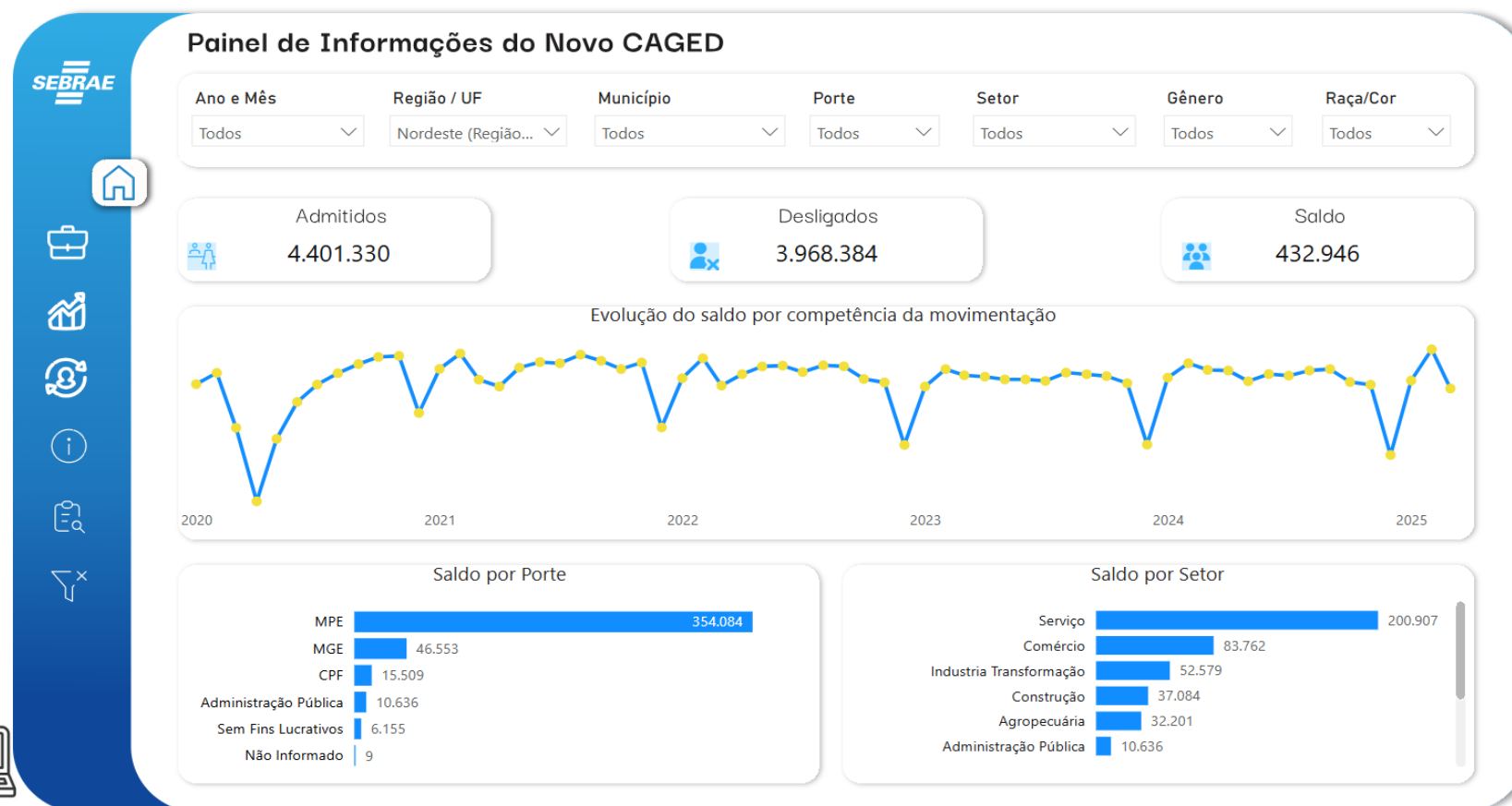
Resultado ACUMULADO | Jan a Jul/25



PAINEL CAGED DATA SEBRAE



PARA OBTER MAIS INFORMAÇÕES ACESSE AO PAINEL DE INFORMAÇÕES DO NOVO CAGED, ELABORADO PELO SEBRAE/NA.



ANÁLISE DO NOVO CAGED

© 2025. Serviço Brasileiro de Apoio às Micro e Pequenas Empresas - SEBRAE

TODOS OS DIREITOS RESERVADOS

A reprodução não autorizada desta publicação, no todo ou em parte, constitui violação dos direitos autorais (Lei nº 9.610).

INFORMAÇÕES E CONTATOS

Serviço Brasileiro de Apoio às Micro e Pequenas Empresas – SEBRAE

Unidade de Gestão Estratégica

Rua Arthur de Azevedo Machado, nº 1225, Edifício Civil Towers,
Torre Cirrus, 22º andar, Costa Azul, Salvador - BA, 41770-790

Telefone (71) 3320-44471

E-mail: uge.sebrae@ba.sebrae.com.br

PRESIDENTE DO CONSELHO DELIBERATIVO ESTADUAL

Humberto Miranda Oliveira

DIRETORIA DA SUPERINTENDÊNCIA

Jorge Khoury

DIRETORIA TÉCNICA

Franklin Santos

DIRETORIA DE ADMINISTRAÇÃO E FINANÇAS

Vitor Cesar Ribeiro Lopes

UNIDADE DE GESTÃO ESTRATÉGICA

GERENTE

Isabel de Cássia Santos Ribeiro

GERENTE ADJUNTA

Luciana Mandelli

EQUIPE TÉCNICA

Alana Souza Lima

Alice dos Santos de Santana

Anderson dos Santos Teixeira

Fernando Edmar de Oliveira Silva

Tamires Farias Cruz