



ESTATÍSTICAS MENSAIS DO EMPREGO FORMAL

# ANÁLISE DO NOVO CAGED

Janeiro/2026

BRASIL | REGIÃO NORDESTE | BAHIA | REGIONAIS



C/ EMPREGO FORMAL  
POR PORTE



PEQUENOS  
NEGÓCIOS

# MUDANÇAS DO NOVO CAGED

O Ministério da Economia identificou a falta de prestação das informações sobre admissões e demissões por parte das empresas, o que inviabilizou a consolidação dos dados do Cadastro Geral de Empregados e Desempregados (Caged).

A partir de janeiro de 2020, o uso do Sistema do Caged foi substituído pelo Sistema de Escrituração Digital das Obrigações Fiscais, Previdenciárias e Trabalhistas (eSocial) para parte das empresas. Permanece a obrigatoriedade de envio das informações por meio do Caged apenas para órgãos públicos e organizações internacionais que contratam celetistas. Embora a maior parte das empresas esteja obrigada a declarar o eSocial, muitas deixaram de prestar informações de desligamentos a este sistema. Para viabilizar a divulgação das estatísticas do emprego formal durante esse período de transição, foi feita a imputação de dados de outras fontes.

O Novo Caged é composto por informações captadas dos sistemas eSocial, Caged e Empregador Web. O eSocial foi instituído pelo Decreto nº 8.373, de 11 de dezembro de 2014, com o objetivo de unificar e simplificar a prestação de informações relativas a trabalhadores e empresas, bem como o cumprimento de obrigações fiscais, previdenciárias e trabalhistas. Quanto ao Empregador Web, é um sistema de uso obrigatório para o preenchimento de Requerimento de Seguro-Desemprego/Comunicação de Dispensa de trabalhadores dispensados involuntariamente de pessoa jurídica ou pessoa física a ela equiparada.

# INTRODUÇÃO

Após o NOVO CAGED e com o objetivo de dar continuidade ao acompanhamento da geração de empregos no Brasil, por meio da publicação deste relatório, o Sebrae Bahia formulou mudanças na metodologia e na elaboração do mesmo.

Os novos dados são apresentados nos níveis de BRASIL, região NORDESTE, BAHIA e REGIONAIS do SEBRAE/BA, apresentando resultados por períodos, atividades econômicas e por município, permitindo o acompanhamento das admissões, desligamentos e saldo de empregos formais durante o período de análise.

Os dados referentes aos valores acumulados deste relatório são iguais a soma dos meses do ano, pois os dados do NOVO CAGED foram coletados com ajustes.

# PRINCIPAIS RESULTADOS | EMPREGO FORMAL

Janeiro  
2026

CONSIDERANDO OS SALDOS ACUMULADOS NO ANO 2026

## BRASIL

- ▶ No resultado geral do BRASIL, o saldo de empregos foi de 112.334;
- ▶ O setor econômico com melhor resultado foi INDÚSTRIA (saldo de 54.991) e o setor com pior resultado foi COMÉRCIO (saldo de -56.800);
- ▶ Em relação às regiões brasileiras, todas obtiveram saldo positivo, sendo a região SUL (55.727) com o melhor resultado e a região NORTE (1.738) com o pior resultado;
- ▶ No nível dos estados, 18 apresentaram saldo positivo: melhor resultado para SANTA CATARINA (19.000) e pior resultado para RIO DE JANEIRO (-13.009);
- ▶ Entre as capitais dos estados, foram 16 com saldo positivo, sendo os extremos CURITIBA/PR (6.919) com o melhor saldo e RIO DE JANEIRO/RJ (-7.362) com o pior saldo;
- ▶ Entre os 5.570 municípios brasileiros, 2.821 (51%) apresentaram saldo positivo. No ranking, CURITIBA/PR (6.919) apresenta o melhor resultado e RIO DE JANEIRO/RJ (-7.362) o pior resultado.

## REGIÃO NORDESTE

- ▶ No resultado geral da região NORDESTE o saldo de empregos foi de 6.134, ocupando a 4ª colocação entre as 5 regiões brasileiras;
- ▶ O setor econômico com melhor resultado foi CONSTRUÇÃO (saldo de 9.716) e o setor com pior resultado foi COMÉRCIO (saldo de -10.124);
- ▶ No nível dos estados, 5 apresentaram saldo positivo: melhor resultado para BAHIA (6.124) e pior resultado para ALAGOAS (-2.922);
- ▶ Entre as capitais dos estados, foram 4 com saldo positivo, sendo os extremos SALVADOR/BA (3.175) com o melhor saldo e FORTALEZA/CE (-496) com o pior saldo;
- ▶ Entre os 1.794 municípios da região, 754 (42%) apresentaram saldo positivo. No ranking, SALVADOR/BA (3.175) apresenta o melhor resultador e RIO LARGO/AL (-1.298) o pior resultado.

CONSIDERANDO OS SALDOS ACUMULADOS NO ANO 2026

## BAHIA

- ▶ No resultado geral da BAHIA, o saldo de empregos foi de 6.124, ocupando a 1ª colocação entre os 9 estados da região NORDESTE e a 8ª colocação entre os 27 estados do BRASIL;
- ▶ Foram registradas 84.539 ADMISSÕES (1º na região NORDESTE e 8º no BRASIL) e 78.415 DESLIGAMENTOS (1º na região NORDESTE e 7º no BRASIL);
- ▶ O setor econômico com melhor resultado foi SERVIÇOS (saldo de 4.324) e o setor com pior resultado foi COMÉRCIO (saldo de -2.924);
- ▶ Na capital, SALVADOR, foram registradas 25.611 ADMISSÕES e 22.436 DESLIGAMENTOS. O saldo de empregos formais foi de 3.175. Entre as capitais foi a 4º no BRASIL e 1º na região NORDESTE. Entre os municípios foi o 5º de 5.570 no BRASIL, 1º de 1.794 na região NORDESTE e 1º de 417 no estado da BAHIA;
- ▶ Entre os 417 municípios da BAHIA, 190 (46%) apresentaram saldo positivo. No ranking, SALVADOR (3.175) apresenta o melhor resultador e CONCEICAO DO JACUIPE (-661) o pior resultado.

## REGIONAIS

- ▶ No ACUMULADO de janeiro a janeiro/2026, entre as Regionais da BAHIA, 7 apresentaram saldo positivo. SALVADOR foi a regional de melhor saldo acumulado (3.350), enquanto que JUAZEIRO foi a regional com pior saldo acumulado de empregos formais (-340);
- ▶ Apenas considerando o MÊS de JANEIRO/2026, entre as Regionais da BAHIA, 7 apresentaram saldo positivo. SALVADOR foi a regional de melhor saldo no MÊS (3.350), enquanto que JUAZEIRO foi a regional com pior saldo de empregos formais no MÊS (-340);
- ▶ Os municípios de melhor saldo acumulado em cada Regional foram: BARREIRAS (1º | Luis Eduardo Magalhaes, 383), FEIRA DE SANTANA (1º | Ribeira do Amparo, 561), ILHÉUS (1º | Ilheus, 78), IRECÊ (1º | Mucuge, 298), JACOBINA (1º | Ourolandia, 823), JUAZEIRO (1º | Sobradinho, 19), SALVADOR (1º | Salvador, 3175), SANTO ANTÔNIO DE JESUS (1º | Valenca, 162), TEIXEIRA DE FREITAS (1º | Mucuri, 297), VITÓRIA DA CONQUISTA (1º | Jequie, 60).



## CONSIDERANDO OS SALDOS ACUMULADOS NO ANO

### BRASIL

- ▶ No resultado geral do BRASIL, o saldo de empregos das MPE foi de 381.638;
- ▶ O setor econômico com melhor resultado no saldo das MPE foi SERVIÇO (201.300) e o setor com pior resultado foi AGROPECUÁRIA (8.853);
- ▶ Em relação às regiões brasileiras, todas obtiveram saldo de empregos nas MPE positivo, sendo a região SUDESTE (254.345) com o melhor resultado e a região NORTE (11.526) com o pior resultado;
- ▶ No nível dos estados, 23 obtiveram saldo de empregos nas MPE positivo: melhor resultado para SÃO PAULO (255.666) e pior resultado para RIO DE JANEIRO (-5.001).

### REGIÃO NORDESTE

- ▶ No resultado geral da região o saldo de empregos das MPE foi de 24.261, ocupando a 3ª colocação entre as 5 regiões brasileiras;
- ▶ O setor econômico com melhor resultado no saldo das MPE foi CONSTRUÇÃO (10.786) e o setor com pior resultado foi COMÉRCIO (-1.317);
- ▶ No nível dos estados, 8 obtiveram saldo de empregos nas MPE positivo: melhor resultado para SERGIPE (16.004) e pior resultado para ALAGOAS (-93).



## CONSIDERANDO OS SALDOS ACUMULADOS NO ANO

### BAHIA

- ▶ No resultado geral da BAHIA, o saldo de empregos das MPE foi de 2.955, ocupando a 2ª colocação entre os 9 estados da região NORDESTE e a 9ª colocação entre os 27 estados do BRASIL;
- ▶ Foram registradas 45.311 ADMISSÕES e 42.356 DESLIGAMENTOS;
- ▶ O setor econômico com melhor resultado no saldo das MPE foi CONSTRUÇÃO (2.282) e o setor com pior resultado foi COMÉRCIO (-2.007).

### REGIONAIS

- ▶ No ACUMULADO de janeiro a janeiro/2026 do saldo de empregos nas MPE, entre as Regionais da BAHIA, 10 apresentaram saldo positivo. SALVADOR foi a regional de melhor saldo acumulado nas MPE (208.854), enquanto que ILHÉUS foi a regional com pior saldo acumulado de empregos formais nas MPE (4.370);
- ▶ Apenas considerando o MÊS de janeiro/2026, entre as Regionais da BAHIA, 10 apresentaram saldo positivo. SALVADOR foi a regional de melhor saldo nas MPE no MÊS (18.171), enquanto que IRECÊ foi a regional com pior saldo de empregos formais nas MPE no MÊS (1.103);
- ▶ Os municípios de melhor saldo acumulado de empregos formais nas MPE em cada Regional foram: BARREIRAS (Luís Eduardo Magalhães, 23.394), FEIRA DE SANTANA (Serrinha, 3.555), ILHÉUS (Ilhéus, 866), IRECÊ (Seabra, 1.695), JACOBINA (Jacobina, 3.844), JUAZEIRO (Juazeiro, 10.719), SALVADOR (Salvador, 155.682), SANTO ANTÔNIO DE JESUS (Santo Antônio de Jesus, 7.815), TEIXEIRA DE FREITAS (Porto Seguro, 19.467), VITÓRIA DA CONQUISTA (Vitória da Conquista, 27.287).

# SUMÁRIO

9	BRASIL
35	REGIÃO NORDESTE
52	BAHIA
70	UR SALVADOR
81	UR BARREIRAS
92	UR FEIRA DE SANTANA
103	UR ILHÉUS
114	UR JACOBINA
125	UR JUAZEIRO
136	UR SANTO ANTÔNIO DE JESUS
147	UR IRECÊ
158	UR TEIXEIRA DE FREITAS
169	UR VITÓRIA DA CONQUISTA



# ANÁLISE DO NOVO CAGED

---

# BRASIL

---

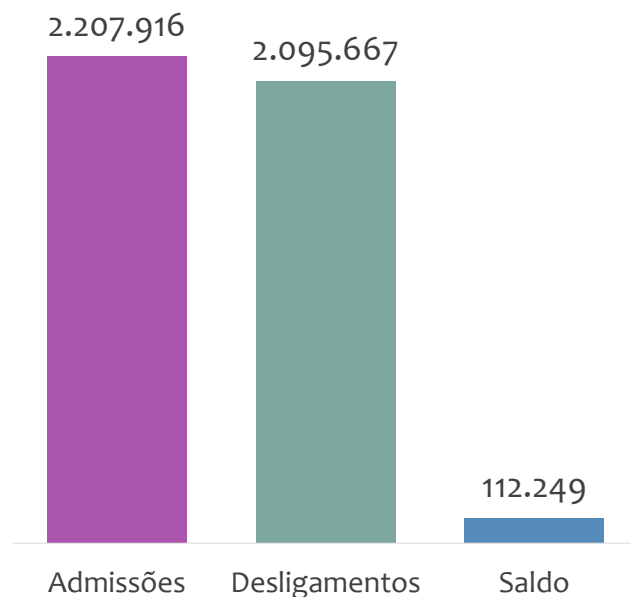
ESTATÍSTICAS MENSAIS DO EMPREGO FORMAL

# EMPREGO FORMAL | BRASIL

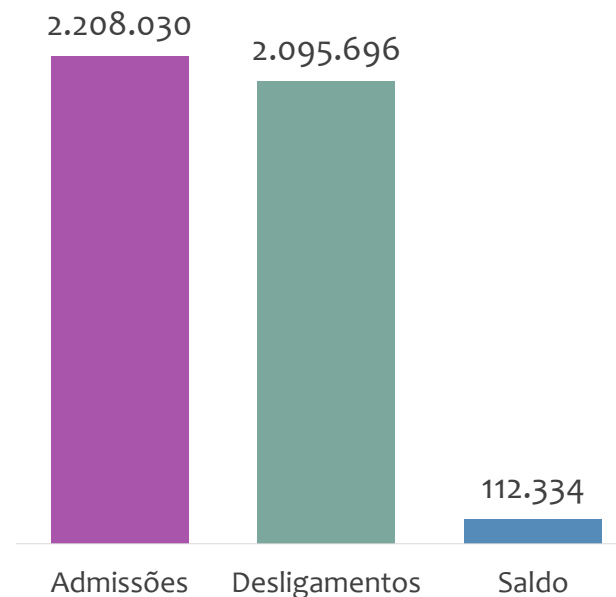
Janeiro  
2026

ADMISSÕES, DESLIGAMENTOS E SALDO NO MÊS ATUAL E ACUMULADO E ESTOQUE ATUAL

Admissões, desligamentos e saldo de empregos formais, BRASIL, JANEIRO/2026



Admissões, desligamentos e saldo de empregos formais, BRASIL, ACUMULADO 2026

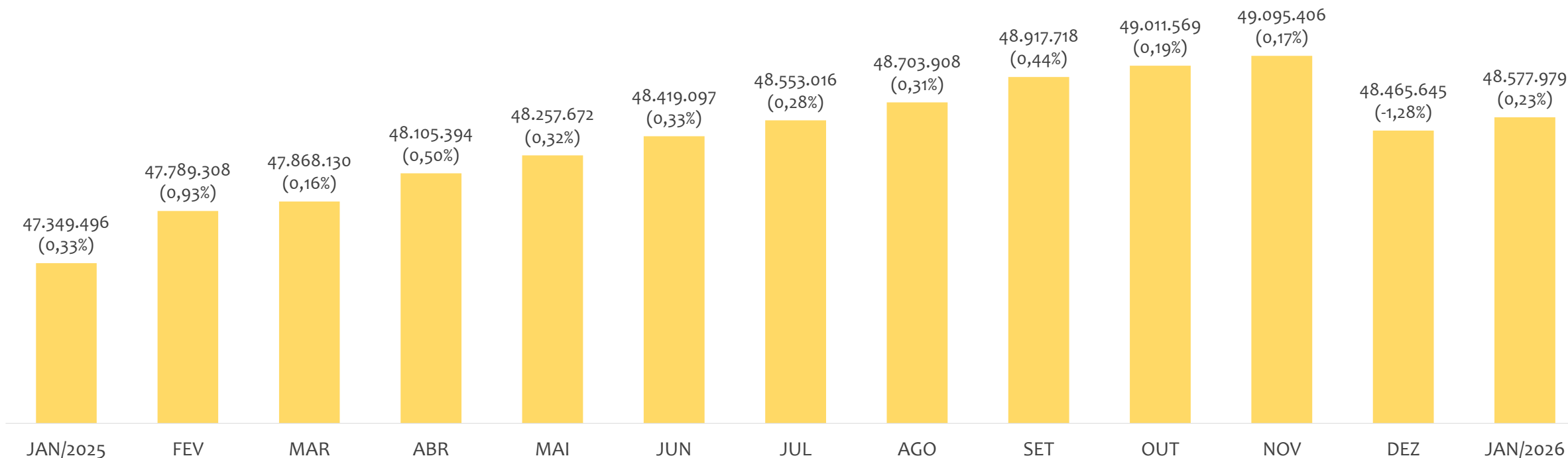


Estoque de empregos e variação relativa, BRASIL, JANEIRO/2026



No BRASIL, no mês de JANEIRO/2026, o saldo de empregos formais foi de 112.249. O saldo ACUMULADO no ano (janeiro a janeiro) foi de 112.334. Neste mesmo período ACUMULADO, o total de admissões e de desligamentos foram, respectivamente, 2.208.030 e 2.095.696. O ESTOQUE de empregos no ano é de 48.577.979, crescimento de 0,23% em relação ao mês anterior.

### Estoque de empregos e variação relativa em relação ao mês anterior, BRASIL, ÚLTIMOS 13 MESES



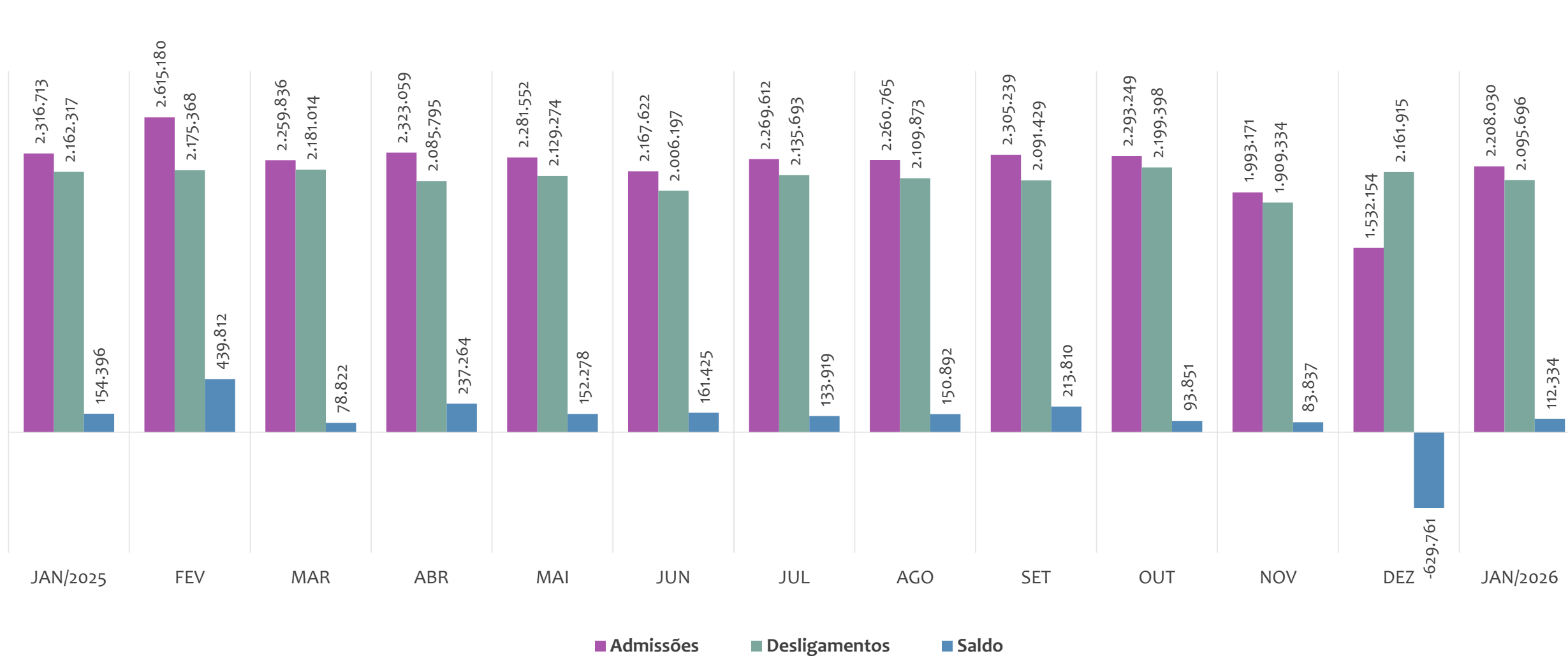
O estoque de empregos formais se refere ao total de contratos de trabalho vigentes no período analisado. A variação relativa é o percentual de aumento ou redução do estoque em relação ao período anterior.

# EMPREGO FORMAL | BRASIL

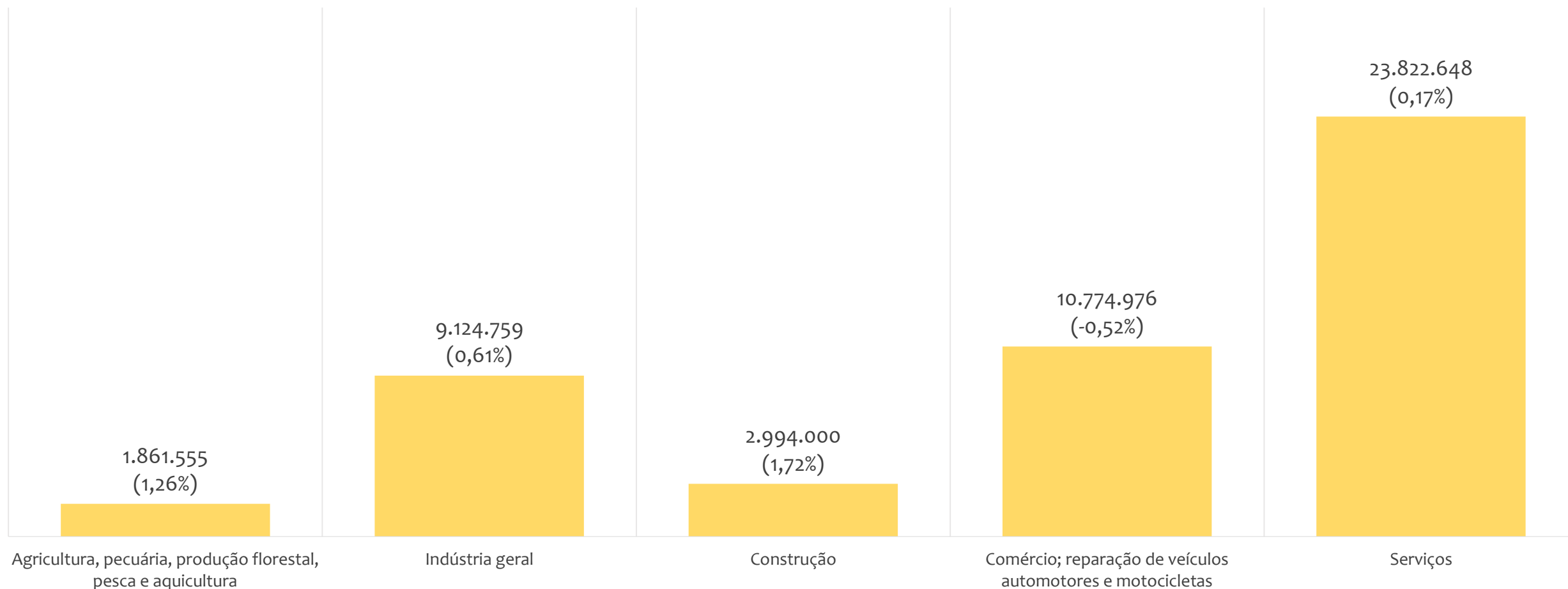
Janeiro  
2026

## ADMISSÕES, DESLIGAMENTOS E SALDOS MENSAIS

Admissões, desligamentos e saldo de empregos formais, BRASIL, ÚLTIMOS 13 MESES



Estoque de empregos e variação relativa em relação ao mês anterior por atividade econômica, BRASIL, JANEIRO/2026

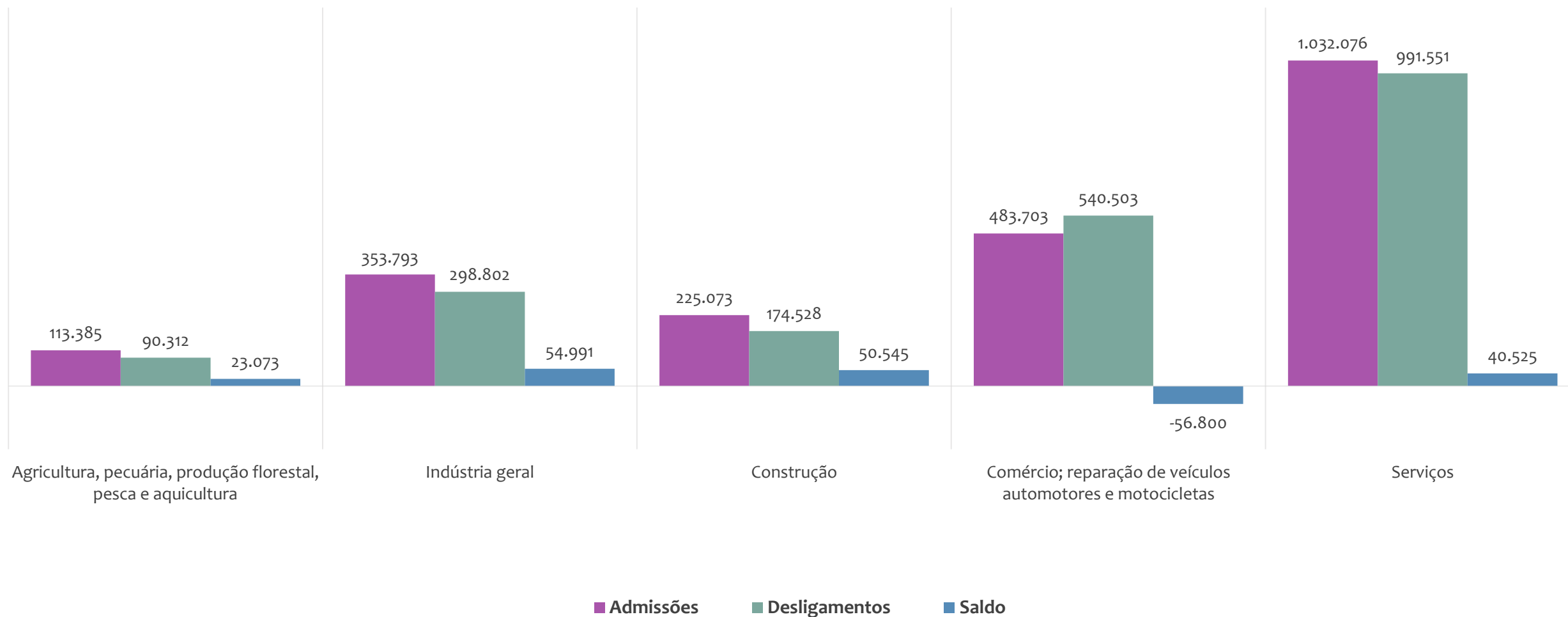


# EMPREGO FORMAL | BRASIL

Janeiro  
2026

## ADMISSÕES, DESLIGAMENTOS E SALDO ACUMULADOS NO ANO POR ATIVIDADE ECONÔMICA

Admissões, desligamentos e saldo de empregos formais por atividade econômica, BRASIL, ACUMULADO 2026



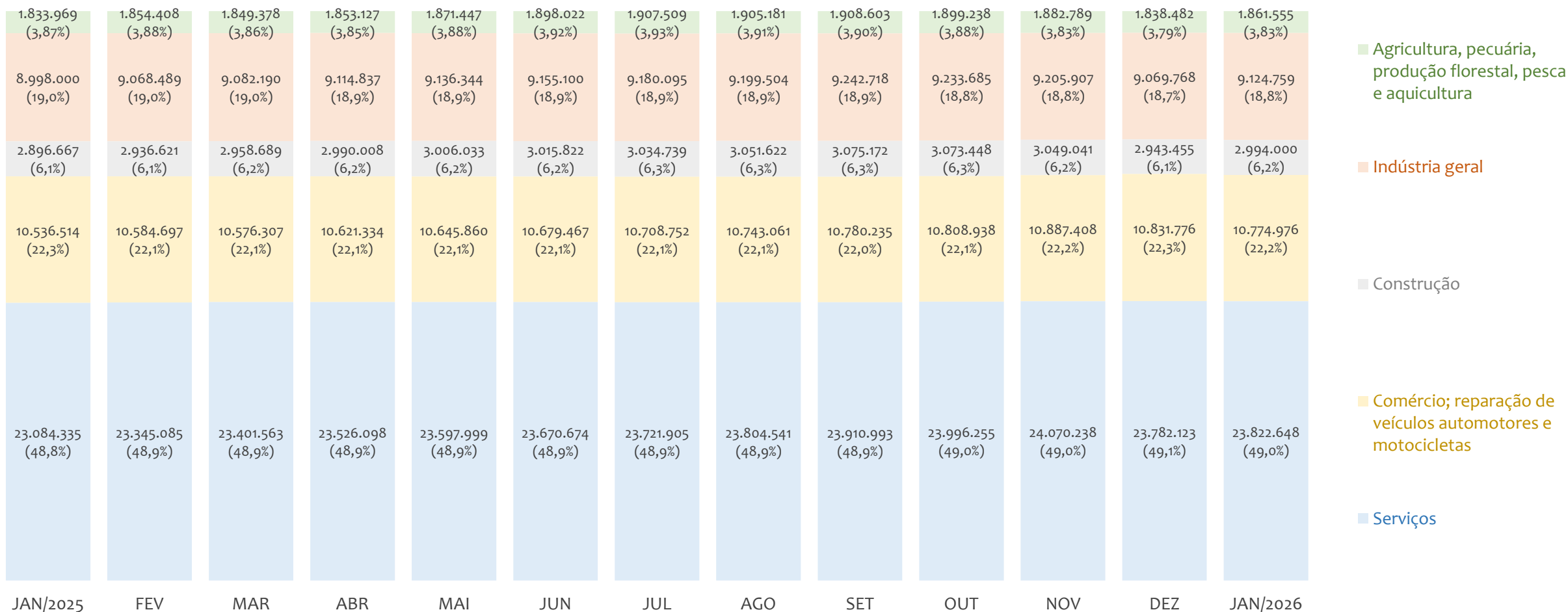
# EMPREGO FORMAL | BRASIL

## ESTOQUE DE EMPREGOS MENSAL POR ATIVIDADE ECONÔMICA

Janeiro

2026

### Participação do estoque de empregos das atividades econômicas, BRASIL, ÚLTIMOS 13 MESES



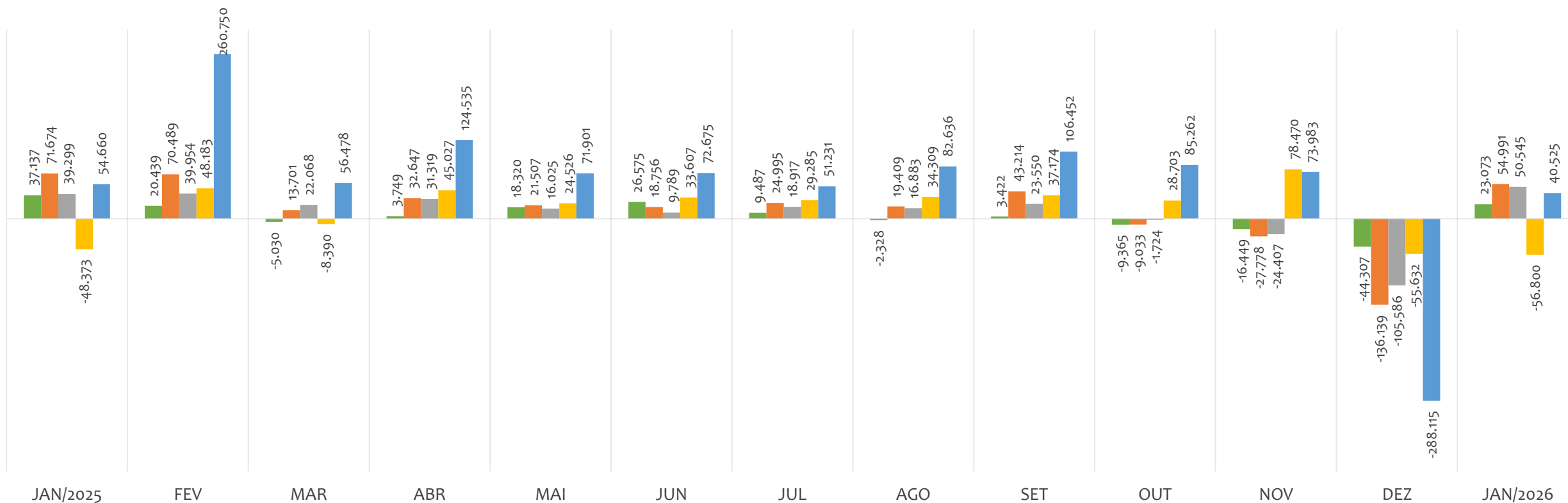
# EMPREGO FORMAL | BRASIL

## SALDOS MENSAIS POR ATIVIDADE ECONÔMICA

Janeiro

2026

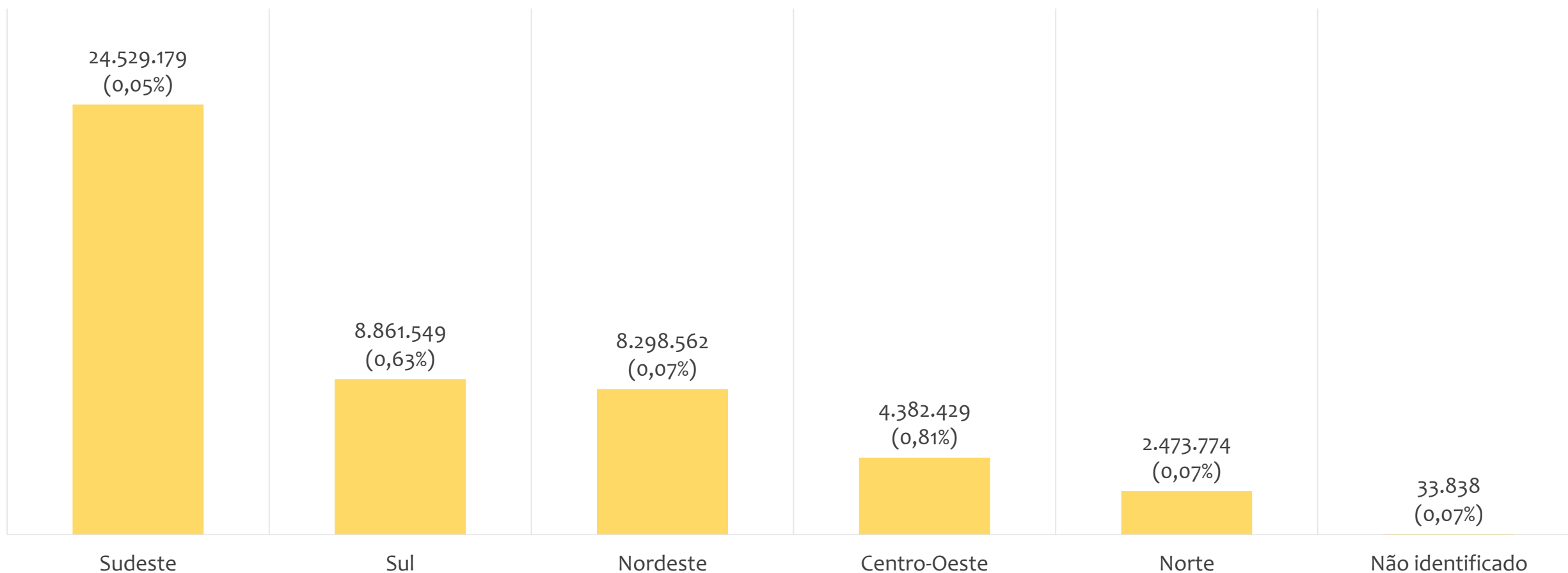
### Saldo de empregos formais por atividade econômica, BRASIL, ÚLTIMOS 13 MESES



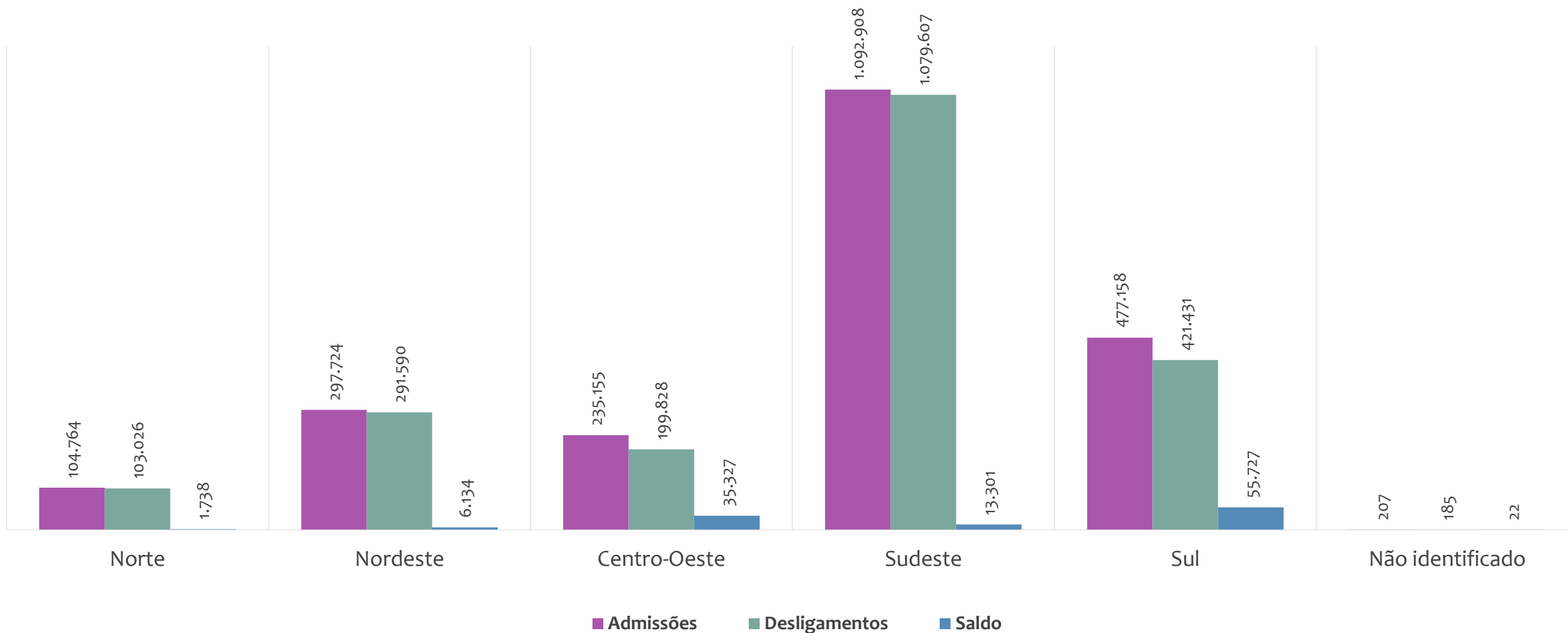
- Agricultura, pecuária, produção florestal, pesca e aquicultura
- Construção
- Serviços

- Indústria geral
- Comércio; reparação de veículos automotores e motocicletas

Estoque de empregos e variação relativa em relação ao mês anterior, BRASIL por REGIÃO, JANEIRO/2026



Admissões, desligamentos e saldo de empregos formais, BRASIL por REGIÃO, ACUMULADO 2026

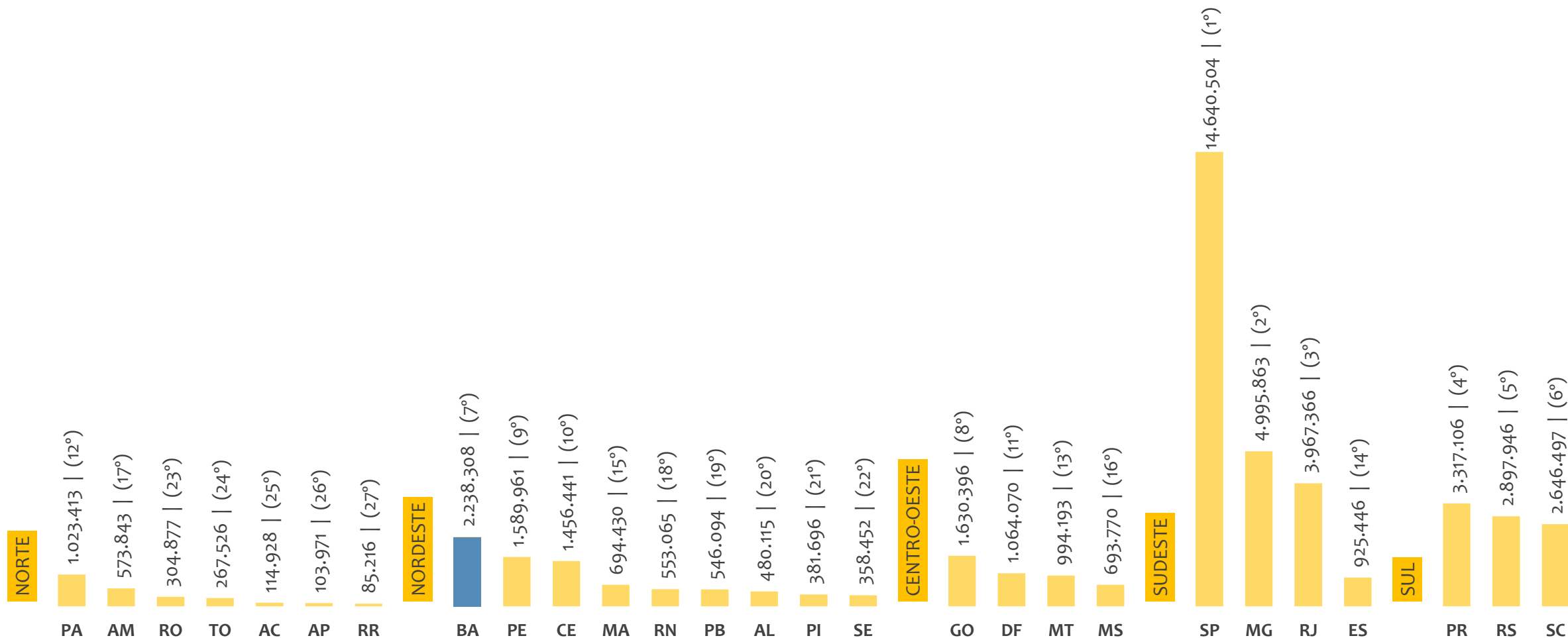


# EMPREGO FORMAL | BRASIL

## ESTOQUE DE EMPREGOS ATUAL POR ESTADO E REGIÃO

Janeiro  
2026

Estoque de empregos, BRASIL por ESTADO e REGIÃO, JANEIRO/2026

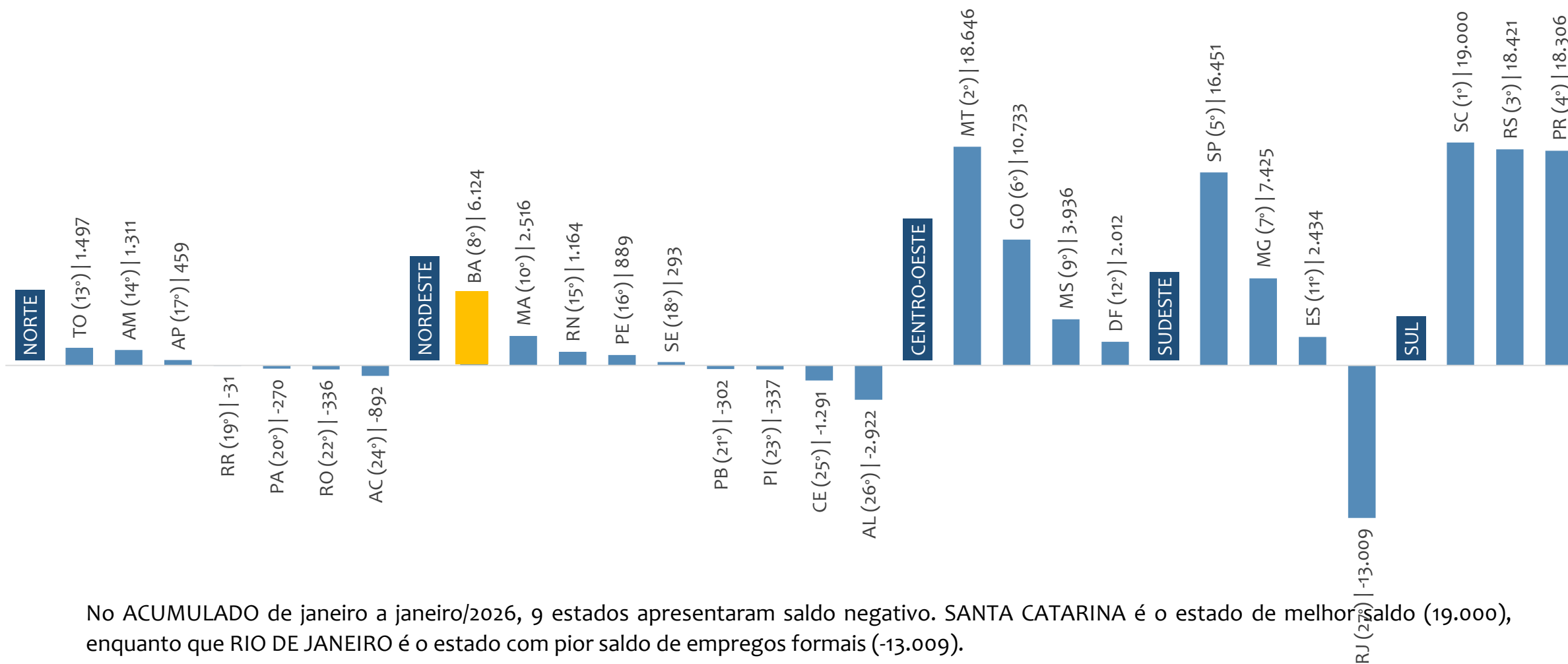


# EMPREGO FORMAL | BRASIL

## SALDO ACUMULADO NO ANO POR ESTADO E REGIÃO

Janeiro  
2026

Saldo de empregos formais, BRASIL por ESTADO e REGIÃO, ACUMULADO 2026



No ACUMULADO de janeiro a janeiro/2026, 9 estados apresentaram saldo negativo. SANTA CATARINA é o estado de melhor saldo (19.000), enquanto que RIO DE JANEIRO é o estado com pior saldo de empregos formais (-13.009).

# EMPREGO FORMAL | BRASIL

## ESTOQUE ATUAL, ADMISSÕES, DESLIGAMENTOS E SALDO ACUMULADOS NO ANO POR ESTADO

Janeiro

2026

ESTADO	ESTOQUE
1º   São Paulo	14.640.504
2º   Minas Gerais	4.995.863
3º   Rio de Janeiro	3.967.366
4º   Paraná	3.317.106
5º   Rio Grande do Sul	2.897.946
6º   Santa Catarina	2.646.497
<b>7º   Bahia</b>	<b>2.238.308</b>
8º   Goiás	1.630.396
9º   Pernambuco	1.589.961
10º   Ceará	1.456.441
11º   Distrito Federal	1.064.070
12º   Pará	1.023.413
13º   Mato Grosso	994.193
14º   Espírito Santo	925.446
15º   Maranhão	694.430
16º   Mato Grosso do Sul	693.770
17º   Amazonas	573.843
18º   Rio Grande do Norte	553.065
19º   Paraíba	546.094
20º   Alagoas	480.115
21º   Piauí	381.696
22º   Sergipe	358.452
23º   Rondônia	304.877
24º   Tocantins	267.526
25º   Acre	114.928
26º   Amapá	103.971
27º   Roraima	85.216

ESTADO	ADMISSÕES
1º   São Paulo	690.564
2º   Minas Gerais	225.801
3º   Paraná	178.199
4º   Santa Catarina	157.927
5º   Rio Grande do Sul	141.032
6º   Rio de Janeiro	128.194
7º   Goiás	88.714
<b>8º   Bahia</b>	<b>84.539</b>
9º   Mato Grosso	69.707
10º   Pernambuco	54.830
11º   Ceará	52.725
12º   Espírito Santo	48.349
13º   Pará	40.732
14º   Distrito Federal	39.381
15º   Mato Grosso do Sul	37.353
16º   Amazonas	25.622
17º   Maranhão	24.323
18º   Paraíba	20.959
19º   Rio Grande do Norte	20.669
20º   Rondônia	14.412
21º   Alagoas	14.376
22º   Sergipe	13.005
23º   Piauí	12.298
24º   Tocantins	11.807
25º   Amapá	4.502
26º   Roraima	3.879
27º   Acre	3.810

ESTADO	DESLIGAMENTOS
1º   São Paulo	674.113
2º   Minas Gerais	218.376
3º   Paraná	159.893
4º   Rio de Janeiro	141.203
5º   Santa Catarina	138.927
6º   Rio Grande do Sul	122.611
<b>7º   Bahia</b>	<b>78.415</b>
8º   Goiás	77.981
9º   Ceará	54.016
10º   Pernambuco	53.941
11º   Mato Grosso	51.061
12º   Espírito Santo	45.915
13º   Pará	41.002
14º   Distrito Federal	37.369
15º   Mato Grosso do Sul	33.417
16º   Amazonas	24.311
17º   Maranhão	21.807
18º   Paraíba	21.261
19º   Rio Grande do Norte	19.505
20º   Alagoas	17.298
21º   Rondônia	14.748
22º   Sergipe	12.712
23º   Piauí	12.635
24º   Tocantins	10.310
25º   Acre	4.702
26º   Amapá	4.043
27º   Roraima	3.910

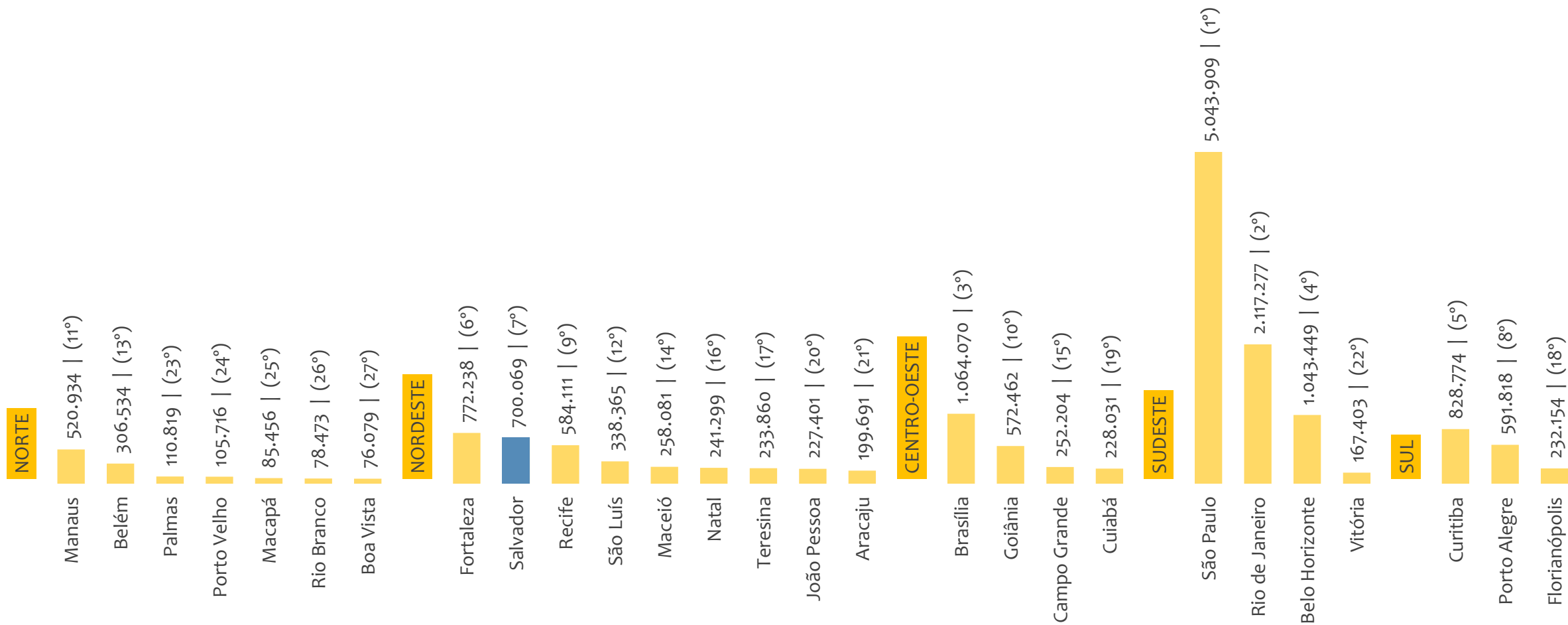
ESTADO	SALDO
1º   Santa Catarina	19.000
2º   Mato Grosso	18.646
3º   Rio Grande do Sul	18.421
4º   Paraná	18.306
5º   São Paulo	16.451
6º   Goiás	10.733
7º   Minas Gerais	7.425
<b>8º   Bahia</b>	<b>6.124</b>
9º   Mato Grosso do Sul	3.936
10º   Maranhão	2.516
11º   Espírito Santo	2.434
12º   Distrito Federal	2.012
13º   Tocantins	1.497
14º   Amazonas	1.311
15º   Rio Grande do Norte	1.164
16º   Pernambuco	889
17º   Amapá	459
18º   Sergipe	293
19º   Roraima	-31
20º   Pará	-270
21º   Paraíba	-302
22º   Rondônia	-336
23º   Piauí	-337
24º   Acre	-892
25º   Ceará	-1.291
26º   Alagoas	-2.922
27º   Rio de Janeiro	-13.009

# EMPREGO FORMAL | BRASIL

## ESTOQUE DE EMPREGOS ATUAL POR CAPITAL E REGIÃO

Janeiro  
2026

Estoque de empregos, BRASIL por CAPITAL e REGIÃO, JANEIRO/2026

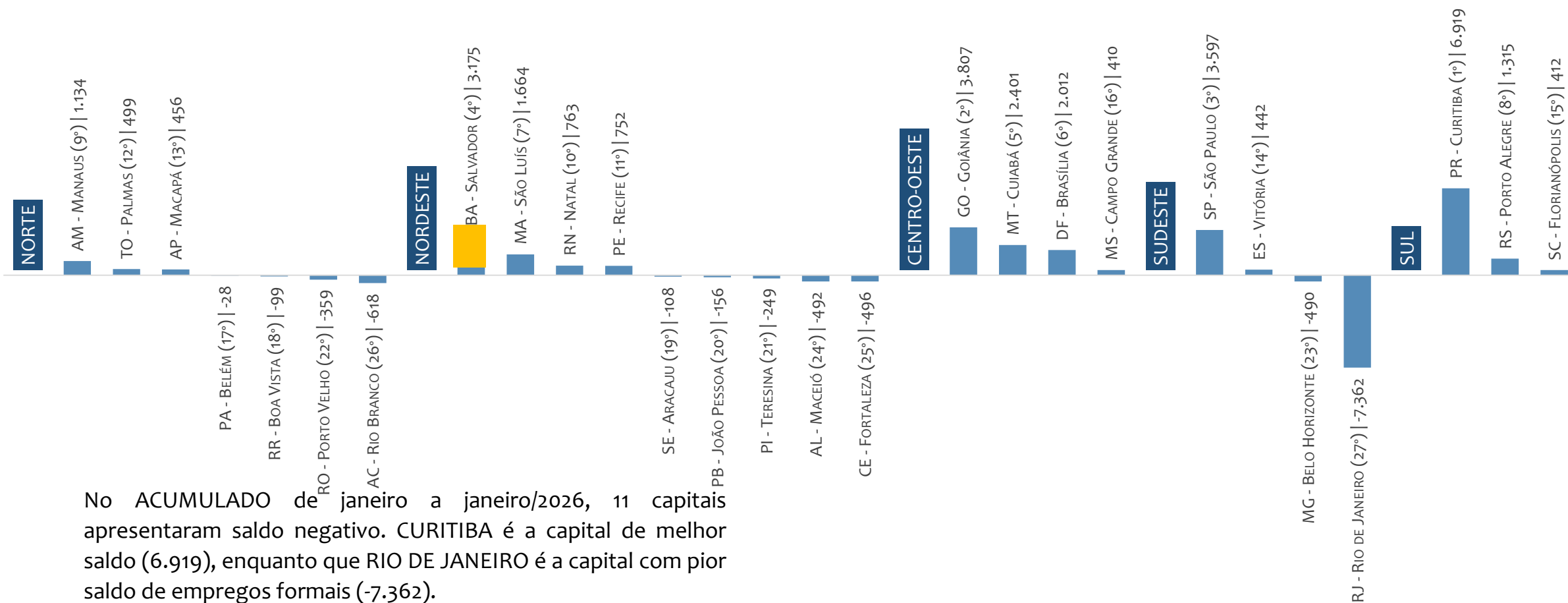


# EMPREGO FORMAL | BRASIL

## SALDO ACUMULADO NO ANO POR CAPITAL E REGIÃO

Janeiro  
2026

Saldo de empregos formais, BRASIL por CAPITAL e REGIÃO, ACUMULADO 2026



No ACUMULADO de janeiro a janeiro/2026, 11 capitais apresentaram saldo negativo. CURITIBA é a capital de melhor saldo (6.919), enquanto que RIO DE JANEIRO é a capital com pior saldo de empregos formais (-7.362).

# EMPREGO FORMAL | BRASIL

## ESTOQUE ATUAL, ADMISSÕES, DESLIGAMENTOS E SALDO ACUMULADOS NO ANO POR CAPITAL

Janeiro  
2026

CAPITAL	ESTOQUE
1°   São Paulo	5.043.909
2°   Rio de Janeiro	2.117.277
3°   Brasília	1.064.070
4°   Belo Horizonte	1.043.449
5°   Curitiba	828.774
6°   Fortaleza	772.238
<b>7°   Salvador</b>	<b>700.069</b>
8°   Porto Alegre	591.818
9°   Recife	584.111
10°   Goiânia	572.462
11°   Manaus	520.934
12°   São Luís	338.365
13°   Belém	306.534
14°   Maceió	258.081
15°   Campo Grande	252.204
16°   Natal	241.299
17°   Teresina	233.860
18°   Florianópolis	232.154
19°   Cuiabá	228.031
20°   João Pessoa	227.401
21°   Aracaju	199.691
22°   Vitória	167.403
23°   Palmas	110.819
24°   Porto Velho	105.716
25°   Macapá	85.456
26°   Rio Branco	78.473
27°   Boa Vista	76.079

CAPITAL	ADMISSÕES
1°   São Paulo	234.253
2°   Rio de Janeiro	65.977
3°   Curitiba	50.056
4°   Belo Horizonte	44.488
5°   Brasília	39.381
6°   Goiânia	29.974
7°   Fortaleza	28.906
<b>8°   Salvador</b>	<b>25.611</b>
9°   Porto Alegre	24.088
10°   Manaus	23.632
11°   Recife	19.559
12°   Cuiabá	13.371
13°   Florianópolis	12.600
14°   Campo Grande	12.210
15°   São Luís	11.075
16°   Belém	10.525
17°   João Pessoa	9.950
18°   Natal	8.576
19°   Maceió	8.077
20°   Vitória	7.846
21°   Teresina	7.362
22°   Aracaju	7.327
23°   Palmas	4.363
24°   Porto Velho	3.990
25°   Macapá	3.745
26°   Boa Vista	3.475
27°   Rio Branco	2.674

CAPITAL	DESLIGAMENTOS
1°   São Paulo	230.656
2°   Rio de Janeiro	73.339
3°   Belo Horizonte	44.978
4°   Curitiba	43.137
5°   Brasília	37.369
6°   Fortaleza	29.402
7°   Goiânia	26.167
8°   Porto Alegre	22.773
9°   Manaus	22.498
<b>10°   Salvador</b>	<b>22.436</b>
11°   Recife	18.807
12°   Florianópolis	12.188
13°   Campo Grande	11.800
14°   Cuiabá	10.970
15°   Belém	10.553
16°   João Pessoa	10.106
17°   São Luís	9.411
18°   Maceió	8.569
19°   Natal	7.813
20°   Teresina	7.611
21°   Aracaju	7.435
22°   Vitória	7.404
23°   Porto Velho	4.349
24°   Palmas	3.864
25°   Boa Vista	3.574
26°   Rio Branco	3.292
27°   Macapá	3.289

CAPITAL	SALDO
1°   Curitiba	6.919
2°   Goiânia	3.807
3°   São Paulo	3.597
<b>4°   Salvador</b>	<b>3.175</b>
5°   Cuiabá	2.401
6°   Brasília	2.012
7°   São Luís	1.664
8°   Porto Alegre	1.315
9°   Manaus	1.134
10°   Natal	763
11°   Recife	752
12°   Palmas	499
13°   Macapá	456
14°   Vitória	442
15°   Florianópolis	412
16°   Campo Grande	410
17°   Belém	-28
18°   Boa Vista	-99
19°   Aracaju	-108
20°   João Pessoa	-156
21°   Teresina	-249
22°   Porto Velho	-359
23°   Belo Horizonte	-490
24°   Maceió	-492
25°   Fortaleza	-496
26°   Rio Branco	-618
27°   Rio de Janeiro	-7.362

# EMPREGO FORMAL | BRASIL

## ESTOQUE ATUAL, ADMISSÕES, DESLIGAMENTOS E SALDO ACUMULADOS NO ANO POR MUNICÍPIO

Janeiro  
2026

### ESTOQUE

RANKING 10 PRIMEIROS	
MUNICÍPIO	ESTOQUE
1º   SP-Sao Paulo	5.043.909
2º   RJ-Rio de Janeiro	2.117.277
3º   DF-Brasilia	1.064.070
4º   MG-Belo Horizonte	1.043.449
5º   PR-Curitiba	828.774
6º   CE-Fortaleza	772.238
<b>7º   BA-Salvador</b>	<b>700.069</b>
8º   RS-Porto Alegre	591.818
9º   PE-Recife	584.111
10º   GO-Goiania	572.462

RANKING 10 ÚLTIMOS	
MUNICÍPIO	ESTOQUE
5561º   RN-Venha-Ver	1
5562º   AM-Manicore	0
<b>5563º   BA-Gentio do Ouricuri</b>	<b>0</b>
5564º   MA-Bacurituba	0
5565º   PB-Cajazeirinhas	0
5566º   PB-Caraubas	0
5567º   PB-Mae D Agua	0
5568º   PB-Pedra Lavrada	0
5569º   PB-Sao Sebastiao	0
5570º   PI-Domingos Moura	0

### ADMISSÕES

RANKING 10 PRIMEIROS	
MUNICÍPIO	ADMISSÕES
1º   SP-Sao Paulo	234.253
2º   RJ-Rio de Janeiro	65.977
3º   PR-Curitiba	50.056
4º   MG-Belo Horizonte	44.488
5º   DF-Brasilia	39.381
6º   GO-Goiania	29.974
7º   CE-Fortaleza	28.906
8º   SP-Barueri	26.491
<b>9º   BA-Salvador</b>	<b>25.611</b>
10º   RS-Porto Alegre	24.088

RANKING 10 ÚLTIMOS	
MUNICÍPIO	ADMISSÕES
5561º   SP-Pracinha	0
5562º   SP-Sao Joao de Ira	0
5563º   TO-Esperantina	0
5564º   TO-Itaguatins	0
5565º   TO-Lavandeira	0
5566º   TO-Luzinopolis	0
5567º   TO-Praia Norte	0
5568º   TO-Riachinho	0
5569º   TO-Santa Terezinha	0
5570º   TO-Sao Sebastiao	0

### DESLIGAMENTOS

RANKING 10 PRIMEIROS	
MUNICÍPIO	DESLIGAMENTOS
1º   SP-Sao Paulo	230.656
2º   RJ-Rio de Janeiro	73.339
3º   MG-Belo Horizonte	44.978
4º   PR-Curitiba	43.137
5º   DF-Brasilia	37.369
6º   CE-Fortaleza	29.402
7º   SP-Barueri	27.749
8º   GO-Goiania	26.167
9º   RS-Porto Alegre	22.773
10º   AM-Manaus	22.498

RANKING 10 ÚLTIMOS	
MUNICÍPIO	DESLIGAMENTOS
5561º   SE-Amparo de Sao	0
5562º   SE-Canhoba	0
5563º   SE-Gararu	0
5564º   SE-Santana do Sac	0
5565º   SE-Santa Rosa de I	0
5566º   SP-Aspasia	0
5567º   SP-Nova Luzitania	0
5568º   SP-Sao Joao de Ira	0
5569º   TO-Ipueiras	0
5570º   TO-Taipas do Toca	0

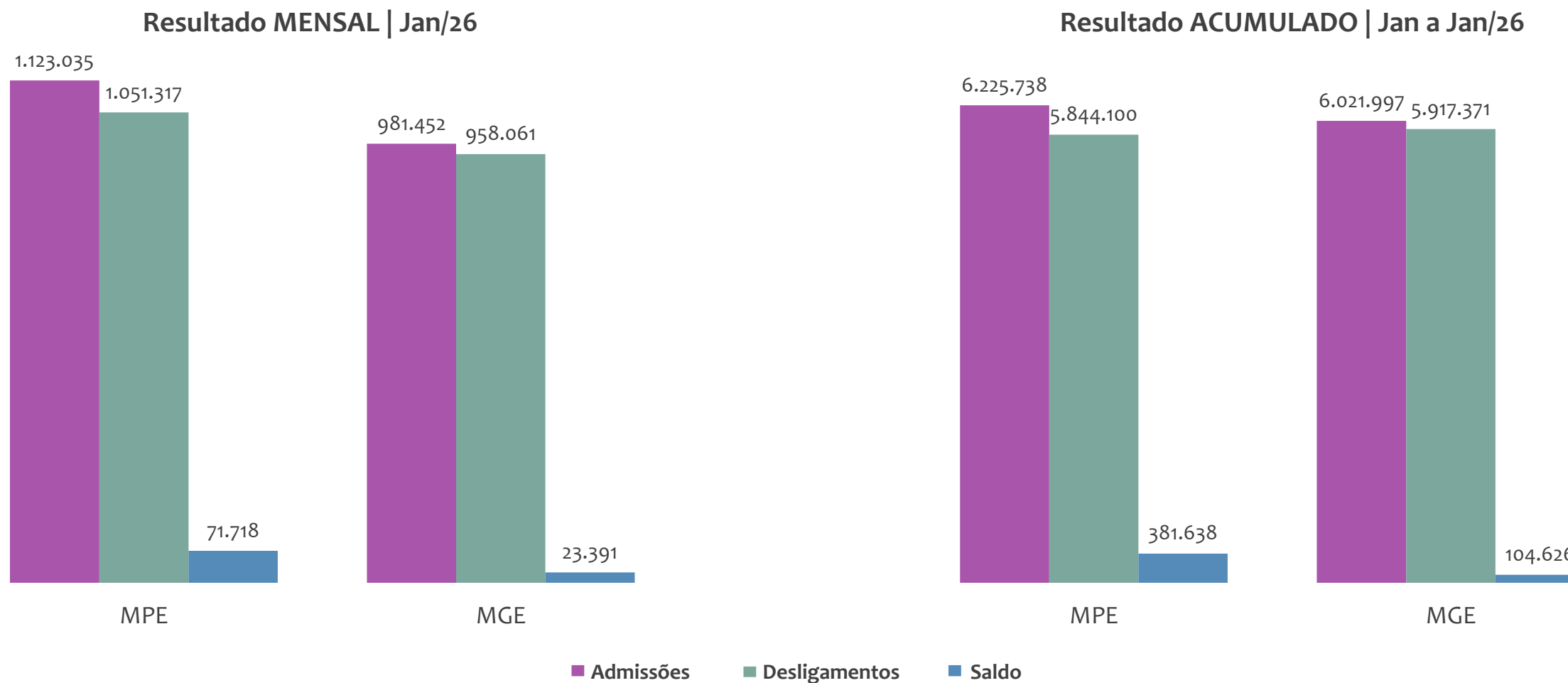
### SALDO DE EMPREGOS

RANKING 10 PRIMEIROS	
MUNICÍPIO	SALDO
1º   PR-Curitiba	6.919
2º   RS-Vacaria	6.235
3º   GO-Goiania	3.807
4º   SP-Sao Paulo	3.597
<b>5º   BA-Salvador</b>	<b>3.175</b>
6º   SP-Franca	2.977
7º   MT-Cuiaba	2.401
8º   DF-Brasilia	2.012
9º   ES-Aracruz	1.671
10º   MA-Sao Luis	1.664

RANKING 10 ÚLTIMOS	
MUNICÍPIO	SALDO
5561º   RJ-Sao Joao de Me	-820
5562º   MG-Juiz de Fora	-915
5563º   RJ-Duque de Caxias	-928
5564º   SP-Mogi das Cruzes	-974
5565º   SP-Barueri	-1.258
5566º   SP-Poa	-1.258
5567º   RS-Pelotas	-1.293
5568º   AL-Rio Largo	-1.298
5569º   SP-Bebedouro	-1.750
5570º   RJ-Rio de Janeiro	-7.362



### Admissões, desligamentos e saldo de empregos formais, BRASIL por PORTE





PEQUENOS  
NEGÓCIOS

# EMPREGO FORMAL POR PORTE | BRASIL

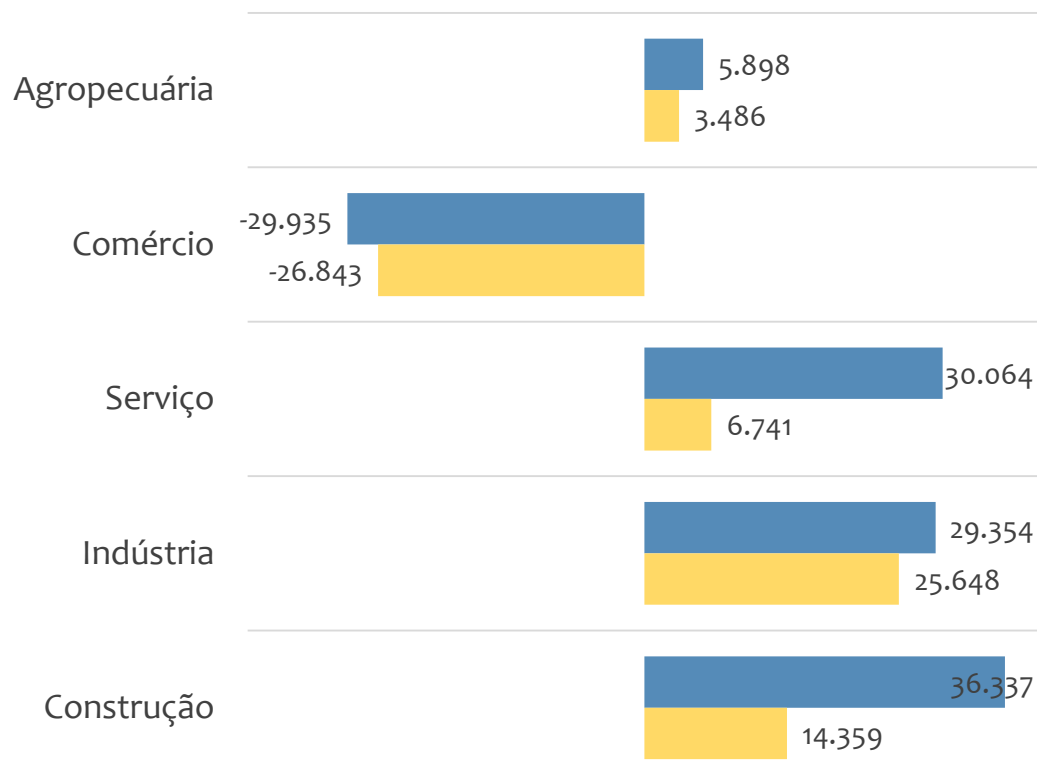
## SALDO MENSAL E ACUMULADO NO ANO POR PORTE E SETOR

Janeiro

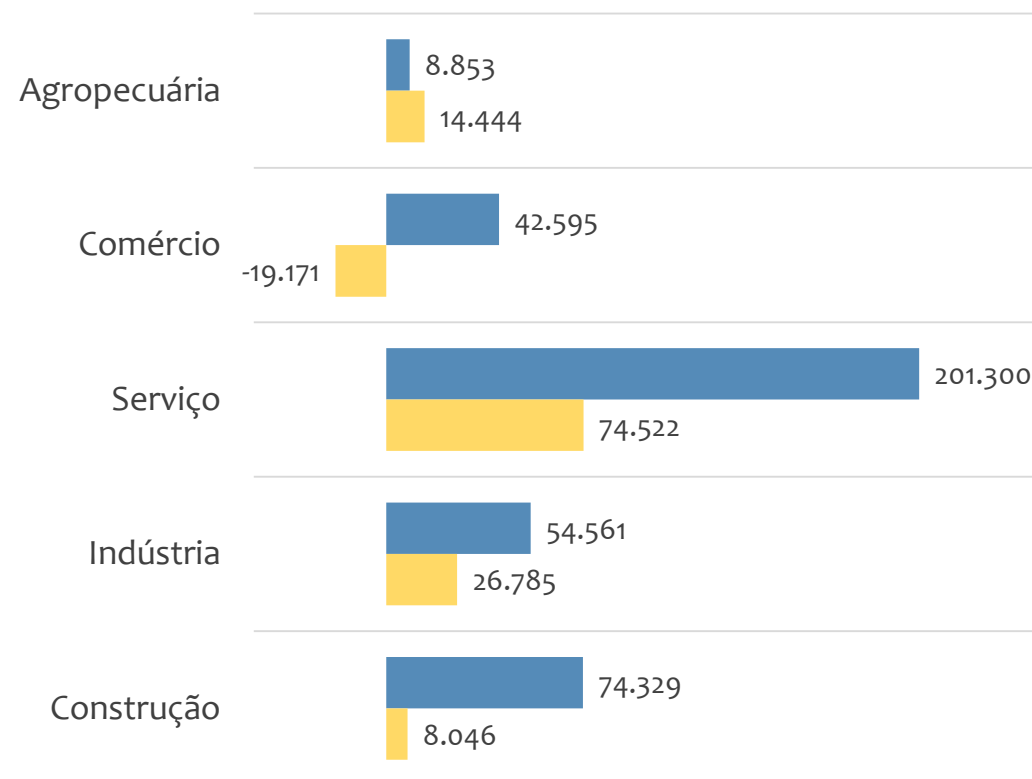
2026

### Saldo de empregos formais, BRASIL por PORTE e SETOR

#### Resultado MENSAL | Jan/26



#### Resultado ACUMULADO | Jan a Jan/26



MGE

MPE



# EMPREGO FORMAL POR PORTE | BRASIL

## ADMISSÕES, DESLIGAMENTOS E SALDO MENSAL E ACUMULADO NO ANO POR ATIVIDADE

### Admissões, desligamentos e saldo de empregos formais, BRASIL, Ranking de SALDO MENSAL MPE por ATIVIDADE

Atividade	RESULTADO MENSAL   MPE			RESULTADO ANUAL Jan a Jan/26   MPE		
	Admissões	Demissões	Saldo	Admissões	Demissões	Saldo
Construção de edifícios	58.207	43.560	14.647	254.612	232.523	22.089
Atividades de contabilidade	14.162	9.946	4.216	58.762	52.844	5.918
Obras de alvenaria	11.062	8.003	3.059	62.625	55.609	7.016
Serviço de preparação de terreno, cultivo e colheita	4.728	2.112	2.616	22.286	18.635	3.651
Incorporação de empreendimentos imobiliários	9.635	7.065	2.570	41.376	36.972	4.404
Serviços combinados de escritório e apoio administrativo	24.564	22.068	2.496	116.219	103.243	12.976
Serviços de engenharia	10.844	8.350	2.494	58.269	46.232	12.037
Confecção de peças do vestuário, exceto roupas íntimas e as confeccionadas sob medida	10.491	8.201	2.290	67.378	67.143	235
Locação de mão de obra temporária	6.650	4.724	1.926	46.448	40.728	5.720



# EMPREGO FORMAL POR PORTE | BRASIL

## ADMISSÕES, DESLIGAMENTOS E SALDO MENSAL E ACUMULADO NO ANO POR ATIVIDADE

Janeiro

2026

### Admissões, desligamentos e saldo de empregos formais, BRASIL, Ranking de SALDO ACUMULADO MPE por ATIVIDADE

Atividade	RESULTADO MENSAL   MPE			RESULTADO ANUAL Jan a Jan/26   MPE		
	Admissões	Demissões	Saldo	Admissões	Demissões	Saldo
Construção de edifícios	58.207	43.560	14.647	254.612	232.523	22.089
Serviços combinados de escritório e apoio administrativo	24.564	22.068	2.496	116.219	103.243	12.976
Comércio varejista de mercadorias em geral, com predominância de produtos alimentícios - supermercados	19.769	21.104	-1.335	120.481	107.539	12.942
Serviços de engenharia	10.844	8.350	2.494	58.269	46.232	12.037
Transporte rodoviário de carga, exceto produtos perigosos e mudanças, intermunicipal, interestadual e internacional	21.958	20.955	1.003	136.266	125.587	10.679
Serviços combinados para apoio a edifícios, exceto condomínios prediais	7.287	5.878	1.409	60.643	50.874	9.769
Construção de redes de abastecimento de água, coleta de esgoto e construções correlatas, exceto obras de irrigação	3.770	2.735	1.035	23.630	14.326	9.304
Atividades de condicionamento físico	9.062	7.394	1.668	47.254	39.761	7.493
Obras de alvenaria	11.062	8.003	3.059	62.625	55.609	7.016



### Ranking de SALDO MENSAL MPE por SETOR e ATIVIDADE, BRASIL

AGROPECUÁRIA	Saldo Mensal MPE
Serviço de preparação de terreno, cultivo e colheita	2.616
Cultivo de soja	862
Cultivo de maçã	649
Atividades de pós-colheita	559
Atividades de apoio à agricultura não especificadas anteriormente	432
Produção de sementes certificadas, exceto de forrageiras para pasto	299
Cultivo de uva	227
Serviço de pulverização e controle de pragas agrícolas	120
Criação de bovinos para corte	82

COMÉRCIO	Saldo Mensal MPE
Comércio atacadista de soja	1.214
Comércio varejista de combustíveis para veículos automotores	960
Comércio varejista de artigos de papelaria	928
Comércio atacadista de cereais e leguminosas beneficiados	603
Comércio atacadista de fumo em folha não beneficiado	471
Comércio varejista de ferragens e ferramentas	471
Comércio atacadista de mercadorias em geral, com predominância de produtos alimentícios	420
Comércio atacadista de matérias-primas agrícolas não especificadas anteriormente	389
Comércio varejista de mercadorias em geral, com predominância de produtos alimentícios - hipermercados	367



### Ranking de SALDO MENSAL MPE por SETOR e ATIVIDADE, BRASIL

SERVIÇO	Saldo Mensal MPE
Atividades de contabilidade	4.216
Serviços combinados de escritório e apoio administrativo	2.496
Serviços de engenharia	2.494
Locação de mão de obra temporária	1.926
Ensino fundamental	1.917
Atividades de condicionamento físico	1.668
Armazéns gerais - emissão de warrant	1.497
Serviços combinados para apoio a edifícios, exceto condomínios prediais	1.409
Transporte rodoviário de carga, exceto produtos perigosos e mudanças, intermunicipal, interestadual e internacional	1.003

INDÚSTRIA	Saldo Mensal MPE
Confecção de peças do vestuário, exceto roupas íntimas e as confeccionadas sob medida	2.290
Manutenção e reparação de tanques, reservatórios metálicos e caldeiras, exceto para veículos	1.184
Instalação de máquinas e equipamentos industriais	1.052
Transmissão de energia elétrica	847
Facção de peças do vestuário, exceto roupas íntimas	775
Manutenção e reparação de outras máquinas e equipamentos para usos industriais não especificados anteriormente	728
Serviços de usinagem, torneira e solda	721
Fabricação de móveis com predominância de madeira	715
Fabricação de calçados de couro	640



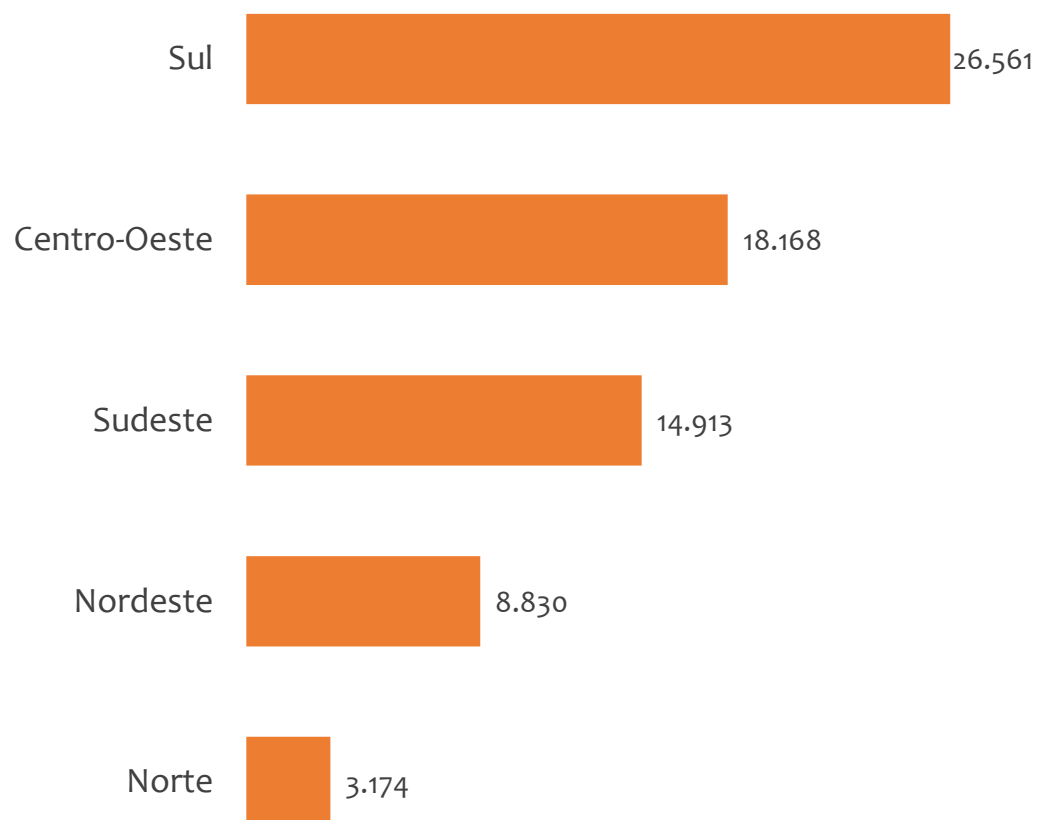
### Ranking de SALDO MENSAL MPE por SETOR e ATIVIDADE, BRASIL

CONSTRUÇÃO	Saldo Mensal MPE
Construção de edifícios	14.647
Obras de alvenaria	3.059
Incorporação de empreendimentos imobiliários	2.570
Serviços de pintura de edifícios em geral	1.305
Obras de montagem industrial	1.304
Montagem de estruturas metálicas	1.288
Construção de rodovias e ferrovias	1.143
Construção de redes de abastecimento de água, coleta de esgoto e construções correlatas, exceto obras de irrigação	1.035
Obras de acabamento em gesso e estuque	1.009

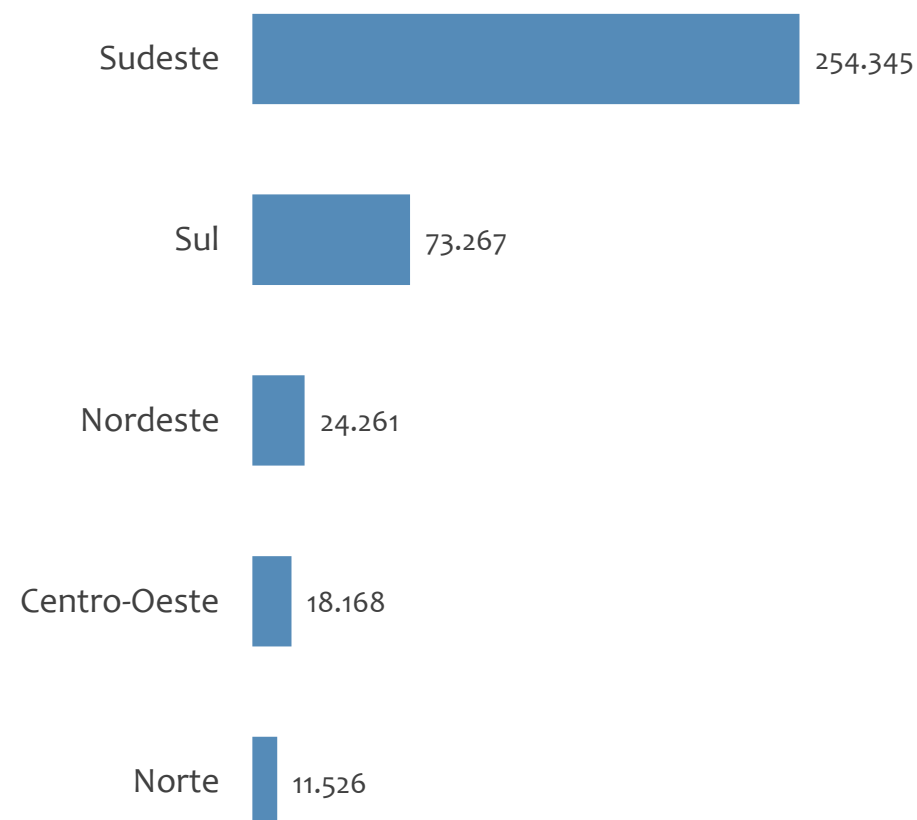


### Saldo MPE de empregos formais, BRASIL por REGIÃO

#### Resultado MENSAL | Jan/26



#### Resultado ACUMULADO | Jan a Jan/26





PEQUENOS  
NEGÓCIOS

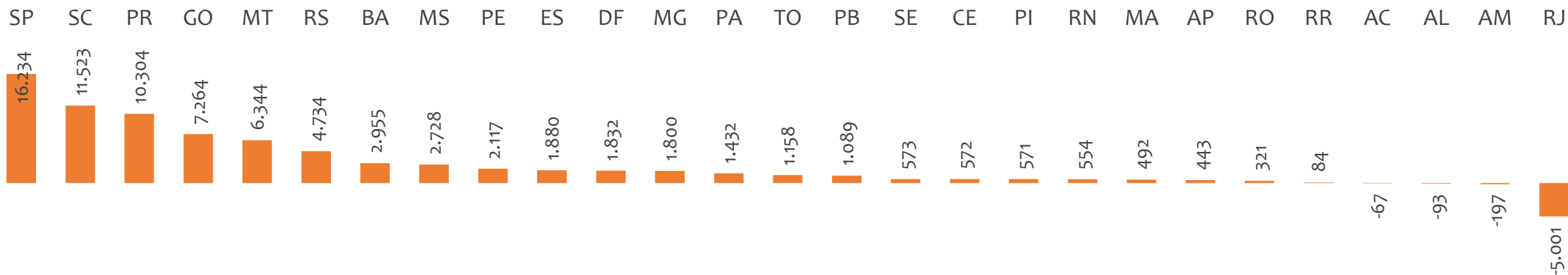
# EMPREGO FORMAL POR PORTE | BRASIL

## SALDO MENSAL E ACUMULADO NO ANO POR ESTADO


Janeiro

2026

### Saldo MPE de empregos formais, BRASIL por ESTADO, Resultado MENSAL | Jan/26



### Saldo MPE de empregos formais, BRASIL por ESTADO, Resultado ACUMULADO | Jan a Jan/26



---

# Região NORDESTE

---

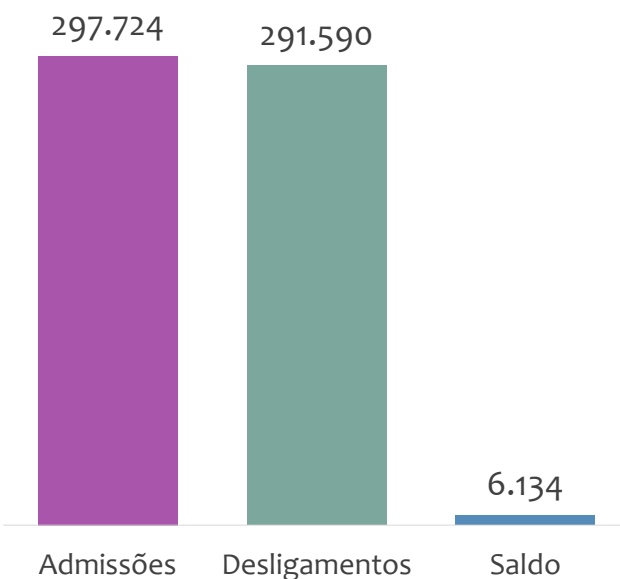
ESTATÍSTICAS MENSAS DO EMPREGO FORMAL

# EMPREGO FORMAL | REGIÃO NORDESTE

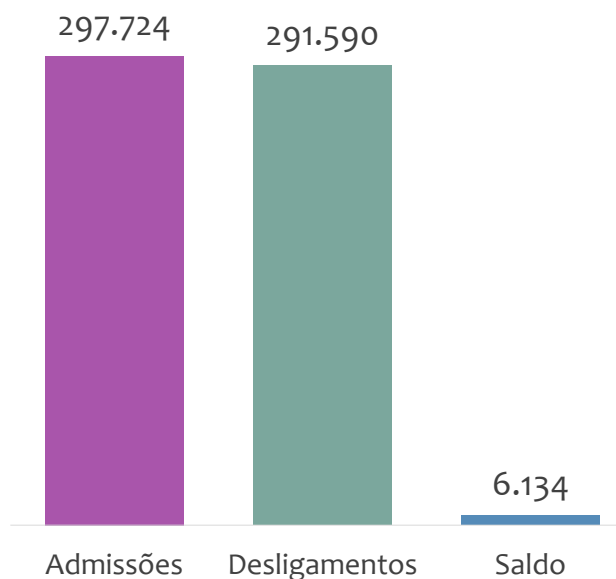
Janeiro  
2026

## ADMISSÕES, DESLIGAMENTOS E SALDO NO MÊS ATUAL E ACUMULADO E ESTOQUE ATUAL

Admissões, desligamentos e saldo de empregos formais, região NORDESTE, JANEIRO/2026



Admissões, desligamentos e saldo de empregos formais, região NORDESTE, ACUMULADO 2026

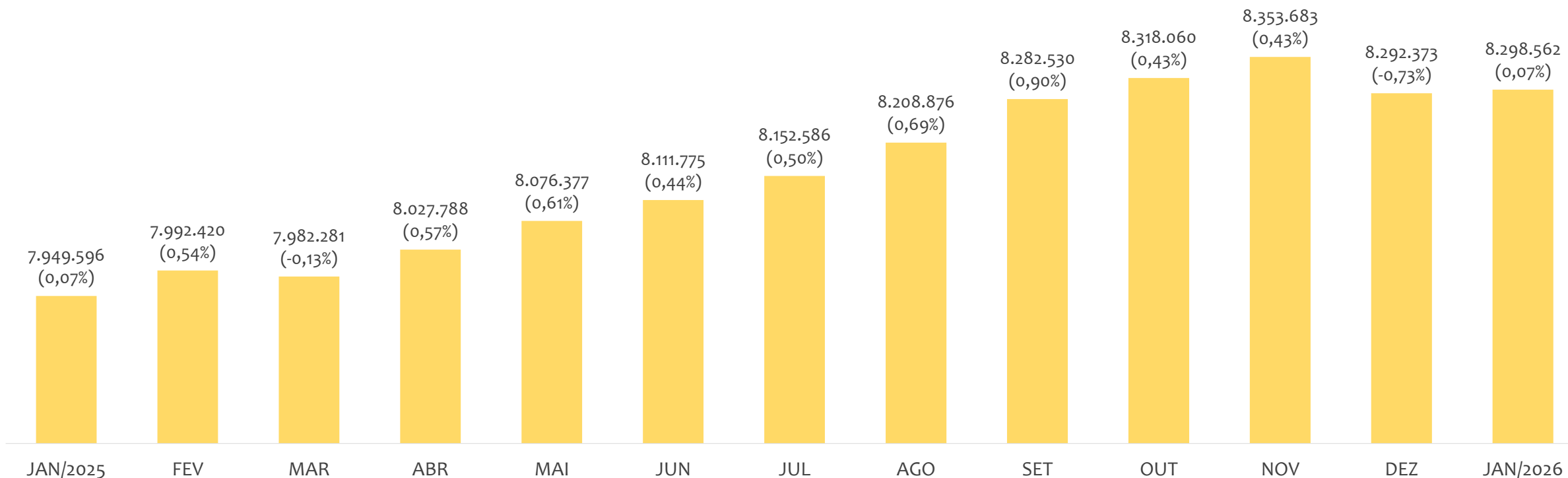


Estoque de empregos e variação relativa, região NORDESTE, JANEIRO/2026



Na região NORDESTE, no mês de JANEIRO/2026, o saldo de empregos formais foi de 6.134. O saldo ACUMULADO no ano (janeiro a janeiro) foi de 6.134. Neste mesmo período ACUMULADO, o total de admissões e de desligamentos foram, respectivamente, 297.724 e 291.590. O ESTOQUE de empregos no ano é de 8.298.562, crescimento de 0,07% em relação ao mês anterior.

### Estoque de empregos e variação relativa em relação ao mês anterior, região NORDESTE, ÚLTIMOS 13 MESES



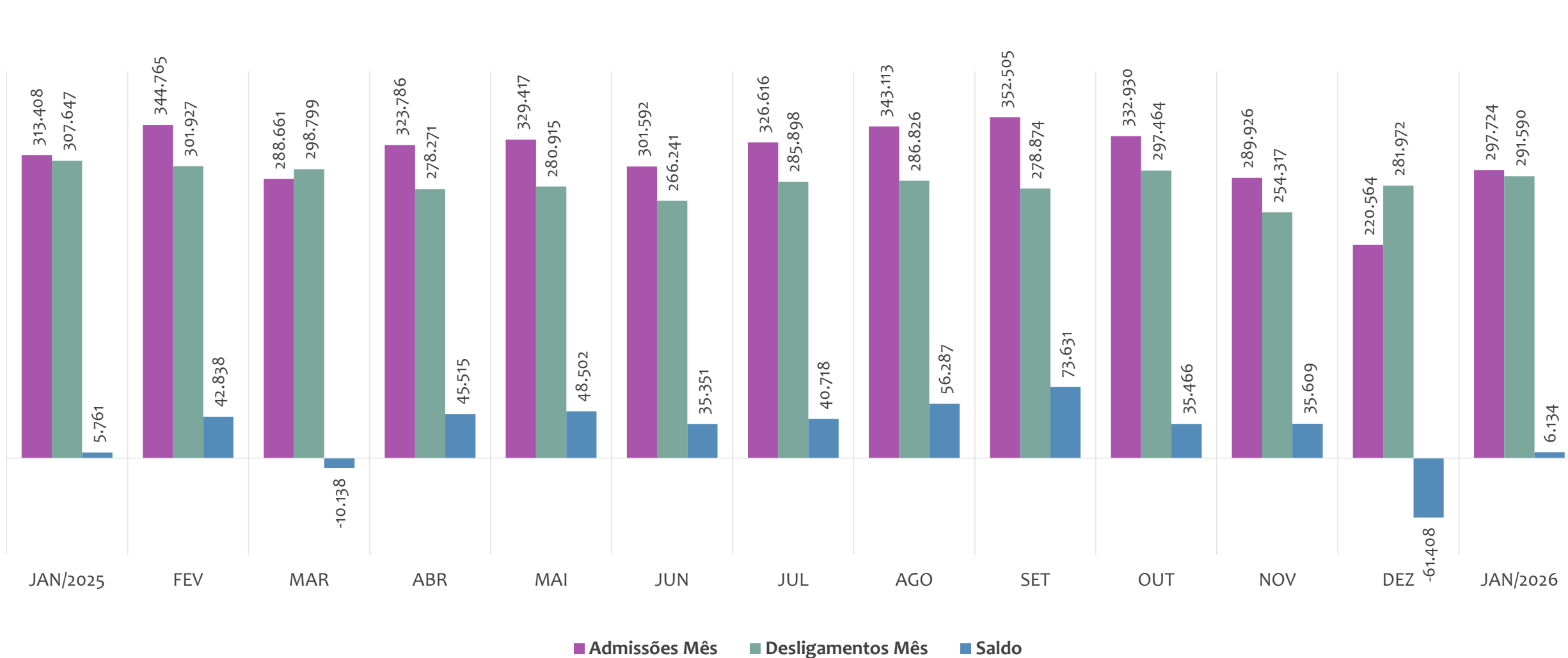
O estoque de empregos formais se refere ao total de contratos de trabalho vigentes no período analisado. A variação relativa é o percentual de aumento ou redução do estoque em relação ao período anterior.

# EMPREGO FORMAL | REGIÃO NORDESTE

## ADMISSÕES, DESLIGAMENTOS E SALDOS MENSAIS

Janeiro  
2026

Admissões, desligamentos e saldo de empregos formais, região NORDESTE, ÚLTIMOS 13 MESES

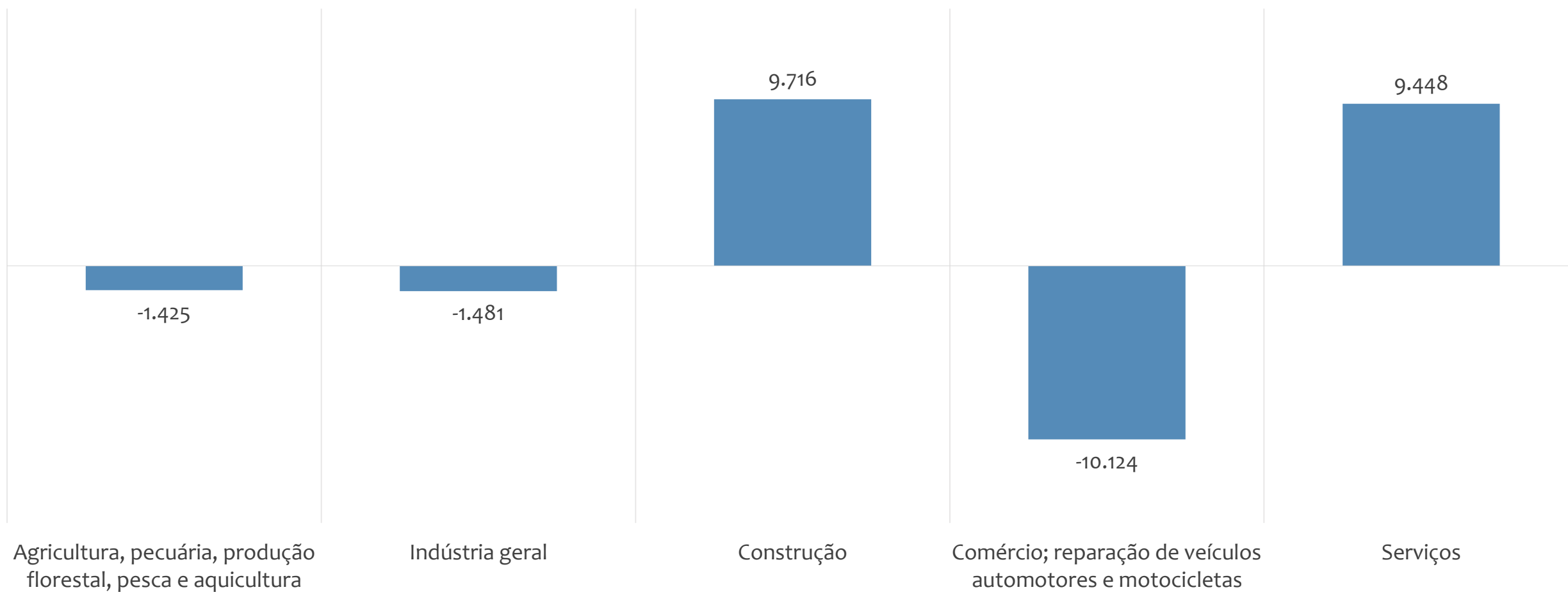


# EMPREGO FORMAL | REGIÃO NORDESTE

SALDO NO MÊS ATUAL POR ATIVIDADE ECONÔMICA

Janeiro  
2026

Saldo de empregos formais por atividade econômica, região NORDESTE, em JANEIRO/2026

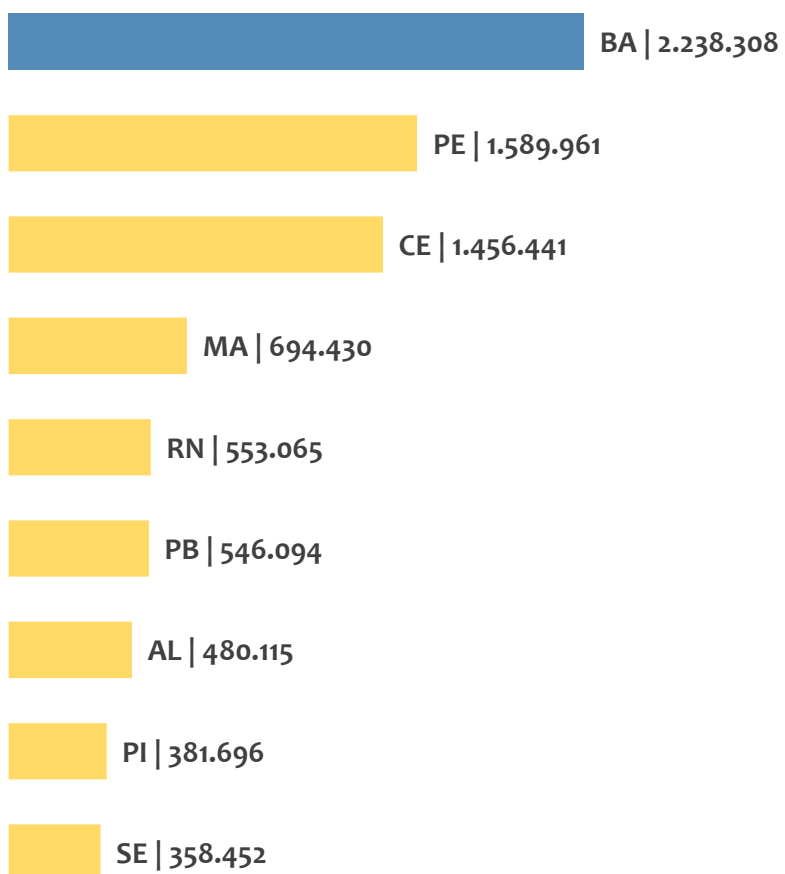


# EMPREGO FORMAL | REGIÃO NORDESTE

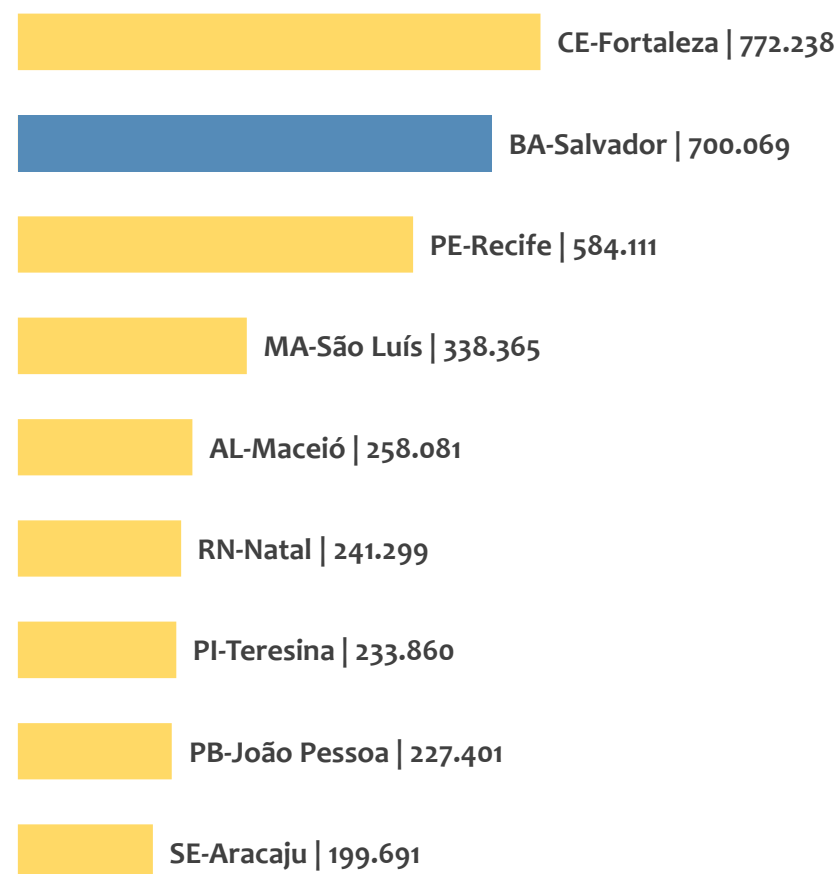
ESTOQUE ATUAL POR ESTADO E POR CAPITAL

Janeiro  
2026

Estoque de empregos,  
região NORDESTE por ESTADO, JANEIRO/2026



Estoque de empregos,  
região NORDESTE por CAPITAL, JANEIRO/2026

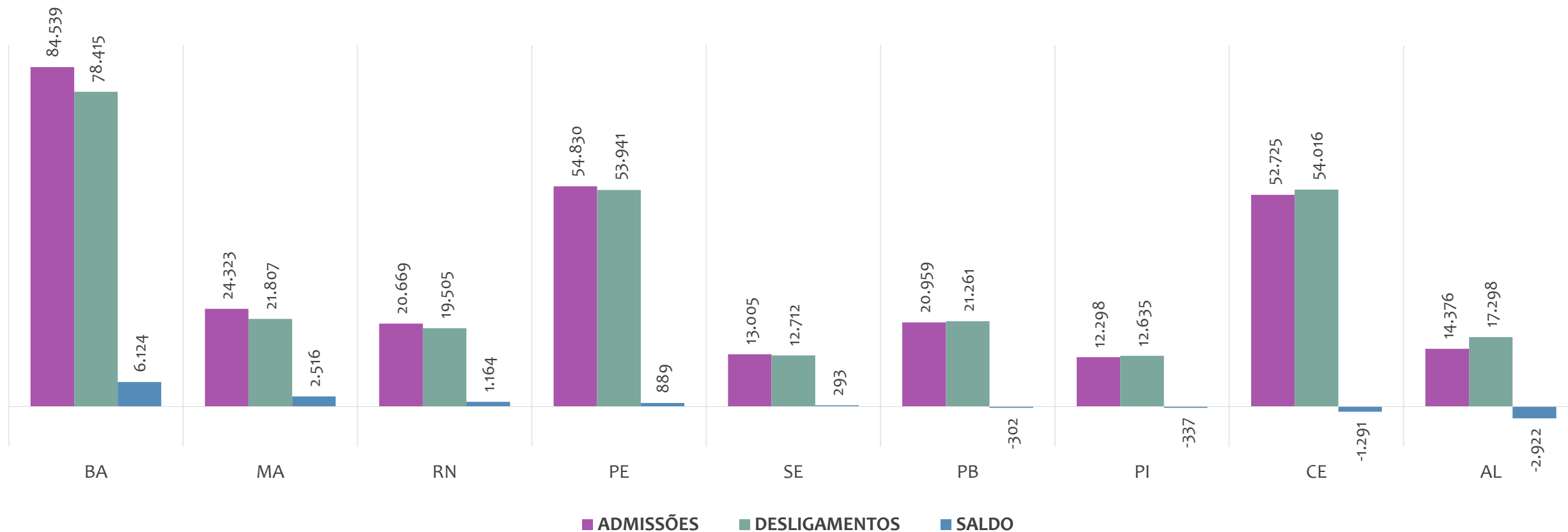


# EMPREGO FORMAL | REGIÃO NORDESTE

Janeiro  
2026

## ADMISSÕES, DESLIGAMENTOS E SALDO ACUMULADOS NO ANO POR ESTADO

Admissões, desligamentos e saldo de empregos formais, região NORDESTE por ESTADO, ACUMULADO 2026



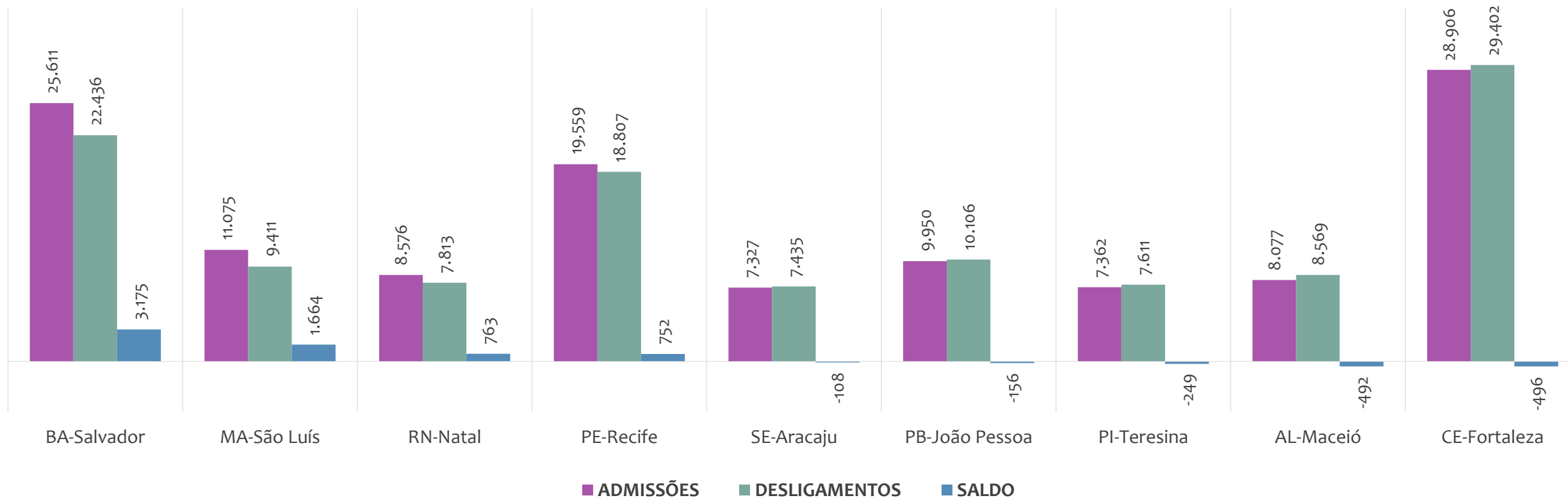
No ACUMULADO de janeiro a janeiro/2026, 4 estados da região NORDESTE apresentaram saldo negativo. BAHIA é o estado de melhor saldo (6.124), enquanto que ALAGOAS é o estado com pior saldo de empregos formais (-2.922).

# EMPREGO FORMAL | REGIÃO NORDESTE

Janeiro  
2026

## ADMISSÕES, DESLIGAMENTOS E SALDO ACUMULADOS NO ANO POR CAPITAL

Admissões, desligamentos e saldo de empregos formais, região NORDESTE por CAPITAL, ACUMULADO 2026



No ACUMULADO de janeiro a janeiro/2026, 5 capitais da região NORDESTE apresentaram saldo negativo. SALVADOR é a capital de melhor saldo (3.175), enquanto que FORTALEZA é a capital com pior saldo de empregos formais (-496).

# EMPREGO FORMAL | REGIÃO NORDESTE

Janeiro  
2026

## ESTOQUE ATUAL, ADMISSÕES, DESLIGAMENTOS E SALDO ACUMULADOS NO ANO POR MUNICÍPIO

### ESTOQUE

RANKING 10 PRIMEIROS	
MUNICÍPIO	ESTOQUE
1º   CE-Fortaleza	772.238
<b>2º   BA-Salvador</b>	<b>700.069</b>
3º   PE-Recife	584.111
4º   MA-Sao Luis	338.365
5º   AL-Maceio	258.081
6º   RN-Natal	241.299
7º   PI-Teresina	233.860
8º   PB-Joao Pessoa	227.401
9º   SE-Aracaju	199.691
<b>10º   BA-Feira de Santana</b>	<b>146.963</b>

RANKING 10 ÚLTIMOS	
MUNICÍPIO	ESTOQUE
1785º   PI-Santo Antonio d	3
1786º   RN-Venha-Ver	1
<b>1787º   BA-Gentio do Ourc</b>	<b>0</b>
1788º   MA-Bacurituba	0
1789º   PB-Cajazeirinhas	0
1790º   PB-Caraubas	0
1791º   PB-Mae D Agua	0
1792º   PB-Pedra Lavrada	0
1793º   PB-Sao Sebastiao c	0
1794º   PI-Domingos Mour	0

### ADMISSÕES

RANKING 10 PRIMEIROS	
MUNICÍPIO	ADMISSÕES
1º   CE-Fortaleza	28.906
<b>2º   BA-Salvador</b>	<b>25.611</b>
3º   PE-Recife	19.559
4º   MA-Sao Luis	11.075
5º   PB-Joao Pessoa	9.950
6º   RN-Natal	8.576
7º   AL-Maceio	8.077
8º   PI-Teresina	7.362
9º   SE-Aracaju	7.327
<b>10º   BA-Feira de Santana</b>	<b>5.353</b>

RANKING 10 ÚLTIMOS	
MUNICÍPIO	ADMISSÕES
1785º   RN-Sao Joao do Sa	0
1786º   RN-Serrinha dos Pi	0
1787º   RN-Venha-Ver	0
1788º   RN-Vicosa	0
1789º   SE-Amparo de Sao	0
1790º   SE-Brejo Grande	0
1791º   SE-Canhoba	0
1792º   SE-Nossa Senhora	0
1793º   SE-Pedrinhas	0
1794º   SE-Telha	0

### DESLIGAMENTOS

RANKING 10 PRIMEIROS	
MUNICÍPIO	DESLIGAMENTOS
1º   CE-Fortaleza	29.402
<b>2º   BA-Salvador</b>	<b>22.436</b>
3º   PE-Recife	18.807
4º   PB-Joao Pessoa	10.106
5º   MA-Sao Luis	9.411
6º   AL-Maceio	8.569
7º   RN-Natal	7.813
8º   PI-Teresina	7.611
9º   SE-Aracaju	7.435
<b>10º   BA-Feira de Santana</b>	<b>5.526</b>

RANKING 10 ÚLTIMOS	
MUNICÍPIO	DESLIGAMENTOS
1785º   RN-Sao Bento do T	0
1786º   RN-Sao Francisco c	0
1787º   RN-Serrinha	0
1788º   RN-Sitio Novo	0
1789º   RN-Venha-Ver	0
1790º   SE-Amparo de Sao	0
1791º   SE-Canhoba	0
1792º   SE-Gararu	0
1793º   SE-Santana do Sao	0
1794º   SE-Santa Rosa de L	0

### SALDO DE EMPREGOS

RANKING 10 PRIMEIROS	
MUNICÍPIO	SALDO
<b>1º   BA-Salvador</b>	<b>3.175</b>
2º   MA-Sao Luis	1.664
<b>3º   BA-Ourolandia</b>	<b>823</b>
4º   MA-Arame	797
5º   RN-Natal	763
6º   PE-Recife	752
7º   PB-Campina Grande	657
<b>8º   BA-Ribeira do Ampar</b>	<b>561</b>
9º   RN-Mossoro	554
10º   PE-Caruaru	415

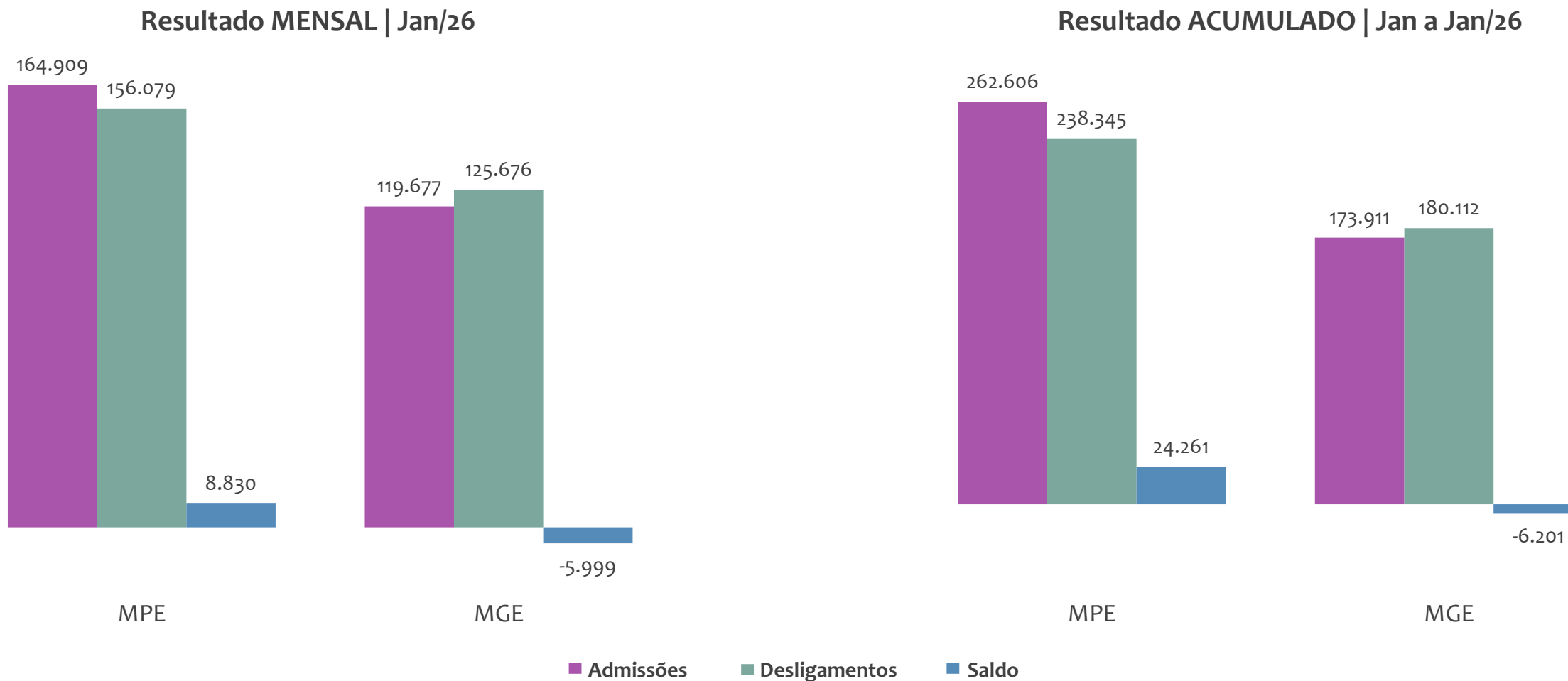
RANKING 10 ÚLTIMOS	
MUNICÍPIO	SALDO
1785º   PB-Santa Rita	-218
1786º   AL-Coruripe	-227
<b>1787º   BA-Casa Nova</b>	<b>-237</b>
1788º   PI-Teresina	-249
1789º   AL-Sao Miguel dos	-262
1790º   PB-Rio Tinto	-280
1791º   AL-Maceio	-492
1792º   CE-Fortaleza	-496
<b>1793º   BA-Conceicao do J</b>	<b>-661</b>
1794º   AL-Rio Largo	-1.298



# EMPREGO FORMAL POR PORTE | REGIÃO NORDESTE

## ADMISSÕES, DESLIGAMENTOS E SALDO MENSAL E ACUMULADO NO ANO POR PORTE

### Admissões, desligamentos e saldo de empregos formais, REGIÃO NORDESTE por PORTE





PEQUENOS  
NEGÓCIOS

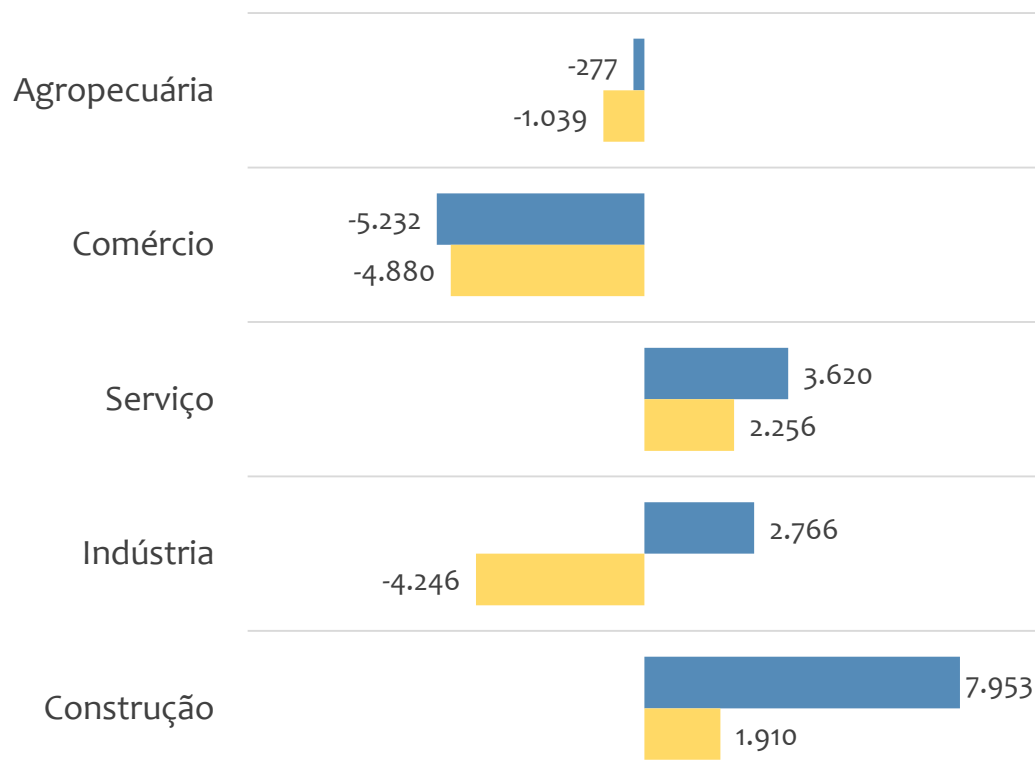
# EMPREGO FORMAL POR PORTE | REGIÃO NORDESTE

Janeiro  
2026

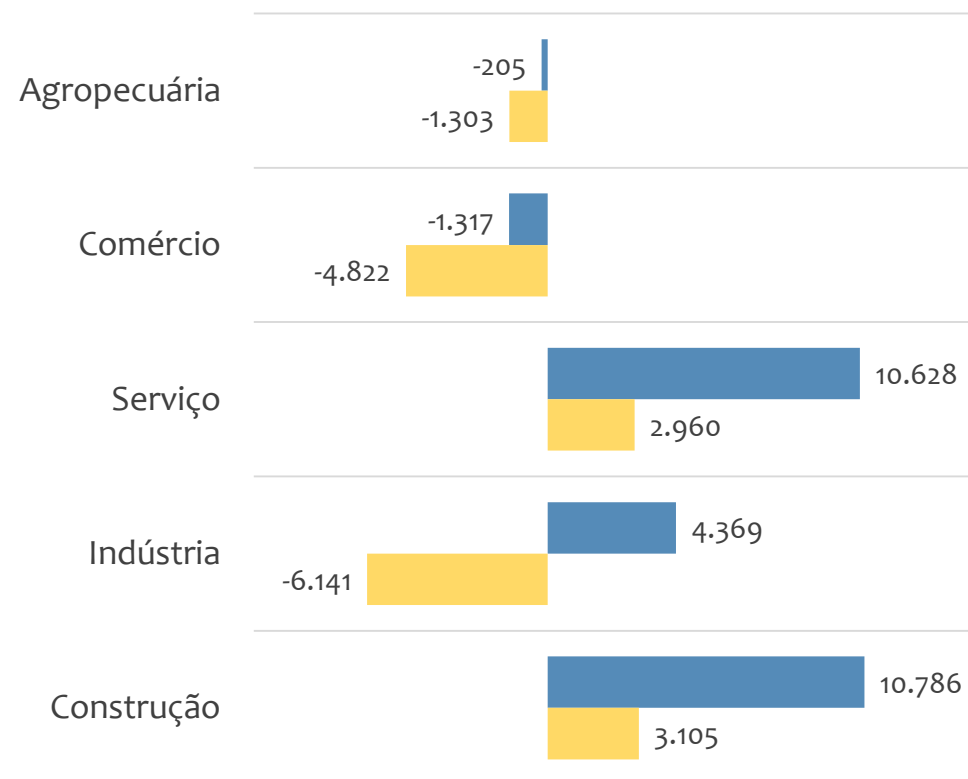
## SALDO MENSAL E ACUMULADO NO ANO POR PORTE E SETOR

### Saldo de empregos formais, REGIÃO NORDESTE por PORTE e SETOR

#### Resultado MENSAL | Jan/26



#### Resultado ACUMULADO | Jan a Jan/26



MGE

MPE



# EMPREGO FORMAL POR PORTE | REGIÃO NORDESTE

## ADMISSÕES, DESLIGAMENTOS E SALDO MENSAL E ACUMULADO NO ANO POR ATIVIDADE

Janeiro

2026

### Admissões, desligamentos e saldo de empregos, REGIÃO NORDESTE, Ranking de SALDO MENSAL MPE por ATIVIDADE

Atividade	RESULTADO MENSAL   MPE			RESULTADO ANUAL Jan a Jan/26   MPE		
	Admissões	Demissões	Saldo	Admissões	Demissões	Saldo
Construção de edifícios	17.071	13.207	3.864	27.069	21.014	6.055
Incorporação de empreendimentos imobiliários	2.516	1.531	985	3.356	2.249	1.107
Transmissão de energia elétrica	827	26	801	827	26	801
Construção de estações e redes de distribuição de energia elétrica	839	238	601	1.027	386	641
Serviços de engenharia	2.085	1.535	550	3.495	2.705	790
Atividades de contabilidade	1.779	1.251	528	2.422	1.816	606
Atividades de atendimento hospitalar, exceto pronto-socorro e unidades para atendimento a urgências	1.007	489	518	1.320	677	643
Outras obras de engenharia civil não especificadas anteriormente	1.198	783	415	1.345	858	487
Serviços combinados de escritório e apoio administrativo	3.453	3.044	409	4.845	3.976	869



# EMPREGO FORMAL POR PORTE | REGIÃO NORDESTE

ADMISSÕES, DESLIGAMENTOS E SALDO MENSAL E ACUMULADO NO ANO POR ATIVIDADE

## Admissões, desligamentos e saldo de empregos, REGIÃO NORDESTE, Ranking de SALDO ANUAL MPE por ATIVIDADE

Atividade	RESULTADO MENSAL   MPE			RESULTADO ANUAL Jan a Jan/26   MPE		
	Admissões	Demissões	Saldo	Admissões	Demissões	Saldo
Construção de edifícios	17.071	13.207	3.864	27.069	21.014	6.055
Incorporação de empreendimentos imobiliários	2.516	1.531	985	3.356	2.249	1.107
Comércio atacadista de mercadorias em geral, com predominância de produtos alimentícios	370	280	90	1.748	736	1.012
Serviços combinados de escritório e apoio administrativo	3.453	3.044	409	4.845	3.976	869
Transmissão de energia elétrica	827	26	801	827	26	801
Serviços de engenharia	2.085	1.535	550	3.495	2.705	790
Atividades de vigilância e segurança privada	548	260	288	1.112	438	674
Atividades de atendimento hospitalar, exceto pronto-socorro e unidades para atendimento a urgências	1.007	489	518	1.320	677	643
Construção de estações e redes de distribuição de energia elétrica	839	238	601	1.027	386	641



### Ranking de SALDO MENSAL MPE por SETOR e ATIVIDADE, REGIÃO NORDESTE

AGROPECUÁRIA	Saldo Mensal MPE
Cultivo de uva	41
Produção de pintos de um dia	40
Produção de sementes certificadas, exceto de forrageiras para pasto	29
Atividades de apoio à produção florestal	17
Cultivo de manga	16
Cultivo de banana	13
Criação de camarões em água salgada e salobra	11
Criação de suínos	11
Cultivo de outras plantas de lavoura permanente não especificadas anteriormente	11

INDÚSTRIA	Saldo Mensal MPE
Transmissão de energia elétrica	801
Manutenção e reparação de tanques, reservatórios metálicos e caldeiras, exceto para veículos	223
Confecção de peças do vestuário, exceto roupas íntimas e as confeccionadas sob medida	201
Manutenção e reparação de outras máquinas e equipamentos para usos industriais não especificados anteriormente	196
Serviços de usinagem, torneiria e solda	170
Fabricação de estruturas metálicas	115
Manutenção e reparação de máquinas e equipamentos para uso geral não especificados anteriormente	101
Fabricação de águas envasadas	92
Facção de peças do vestuário, exceto roupas íntimas	88



### Ranking de SALDO MENSAL MPE por SETOR e ATIVIDADE, REGIÃO NORDESTE

COMÉRCIO	Saldo Mensal MPE
Comércio varejista de artigos de papelaria	198
Comércio varejista especializado de equipamentos de telefonia e comunicação	125
Comércio a varejo de peças e acessórios novos para veículos automotores	116
Serviços de manutenção e reparação mecânica de veículos automotores	102
Comércio atacadista de mercadorias em geral, com predominância de produtos alimentícios	90
Comércio a varejo de automóveis, camionetas e utilitários novos	88
Comércio atacadista especializado em outros produtos alimentícios não especificados anteriormente	70
Comércio atacadista de outras máquinas e equipamentos não especificados anteriormente, partes e peças	65
Comércio varejista de ferragens e ferramentas	65

SERVIÇO	Saldo Mensal MPE
Serviços de engenharia	550
Atividades de contabilidade	528
Atividades de atendimento hospitalar, exceto pronto-socorro e unidades para atendimento a urgências	518
Serviços combinados de escritório e apoio administrativo	409
Seleção e agenciamento de mão de obra	367
Atividades de condicionamento físico	292
Atividades de vigilância e segurança privada	288
Atividades de atendimento em pronto-socorro e unidades hospitalares para atendimento a urgências	205
Fornecimento de alimentos preparados preponderantemente para empresas	197



### Ranking de SALDO MENSAL MPE por SETOR e ATIVIDADE, REGIÃO NORDESTE

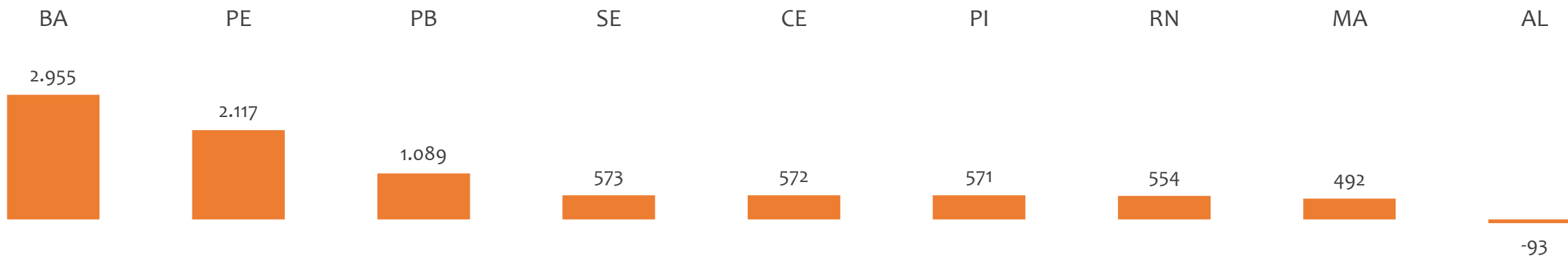
CONSTRUÇÃO	Saldo Mensal MPE
Construção de edifícios	3.864
Incorporação de empreendimentos imobiliários	985
Construção de estações e redes de distribuição de energia elétrica	601
Outras obras de engenharia civil não especificadas anteriormente	415
Construção de redes de abastecimento de água, coleta de esgoto e construções correlatas, exceto obras de irrigação	263
Construção de obras de arte especiais	207
Serviços especializados para construção não especificados anteriormente	172
Obras de alvenaria	164
Serviços de pintura de edifícios em geral	164




# EMPREGO FORMAL POR PORTE | REGIÃO NORDESTE

## SALDO MENSAL E ACUMULADO NO ANO POR ESTADO

### Saldo MPE de empregos formais, REGIÃO NORDESTE, por ESTADO, Resultado MENSAL | Jan/26



### Saldo MPE de empregos formais, REGIÃO NORDESTE, por ESTADO, Resultado ACUMULADO | Jan a Jan/26



# ANÁLISE DO NOVO CAGED

---

# BAHIA

---

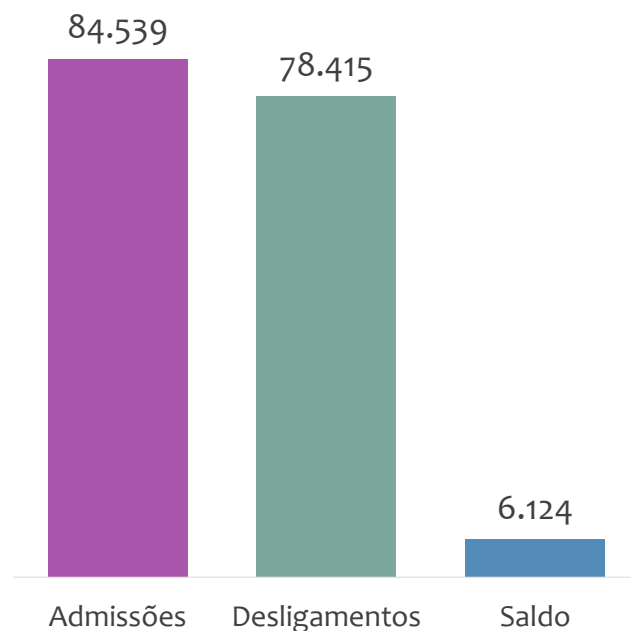
ESTATÍSTICAS MENSAIS DO EMPREGO FORMAL

# EMPREGO FORMAL | BAHIA

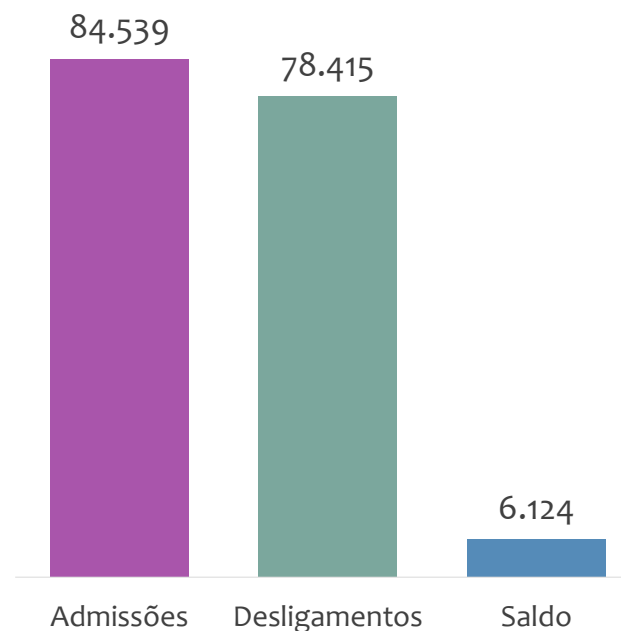
Janeiro  
2026

## ADMISSÕES, DESLIGAMENTOS E SALDO NO MÊS ATUAL E ACUMULADO E ESTOQUE ATUAL

Admissões, desligamentos e saldo de empregos formais, BAHIA, JANEIRO/2026



Admissões, desligamentos e saldo de empregos formais, BAHIA, ACUMULADO 2026



Estoque de empregos e variação relativa, BAHIA, JANEIRO/2026



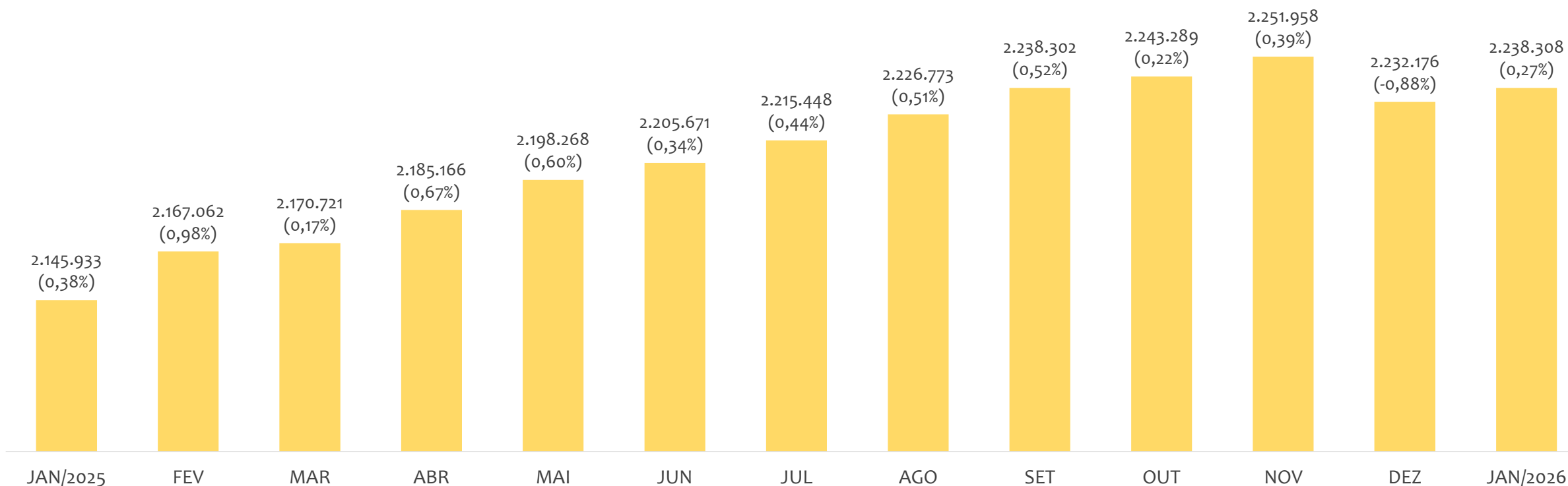
No estado da BAHIA, no mês de JANEIRO/2026, o saldo de empregos formais foi de 6.124. O saldo ACUMULADO no ano (janeiro a janeiro) foi de 6.124. Neste mesmo período ACUMULADO, o total de admissões e de desligamentos foram, respectivamente, 84.539 e 78.415. O ESTOQUE de empregos no mês é de 2.238.308, crescimento de 0,27% em relação ao mês anterior.

# EMPREGO FORMAL | BAHIA

## EVOLUÇÃO DE ESTOQUE DE EMPREGOS MENSAL

Janeiro  
2026

Estoque de empregos e variação relativa em relação ao mês anterior, BAHIA, ÚLTIMOS 13 MESES



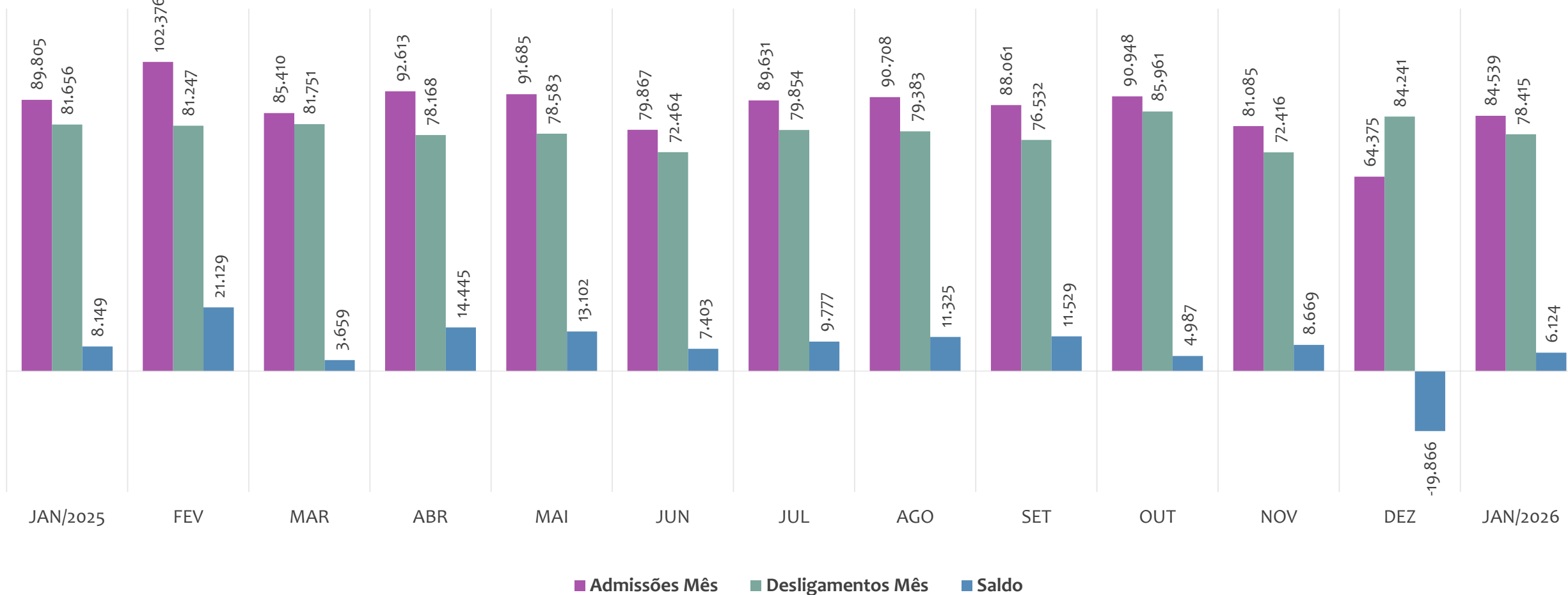
O estoque de empregos formais se refere ao total de contratos de trabalho vigentes no período analisado. A variação relativa é o percentual de aumento ou redução do estoque em relação ao período anterior.

# EMPREGO FORMAL | BAHIA

## ADMISSÕES, DESLIGAMENTOS E SALDOS MENSAIS

Janeiro  
2026

Admissões, desligamentos e saldo de empregos formais, BAHIA, ÚLTIMOS 13 MESES

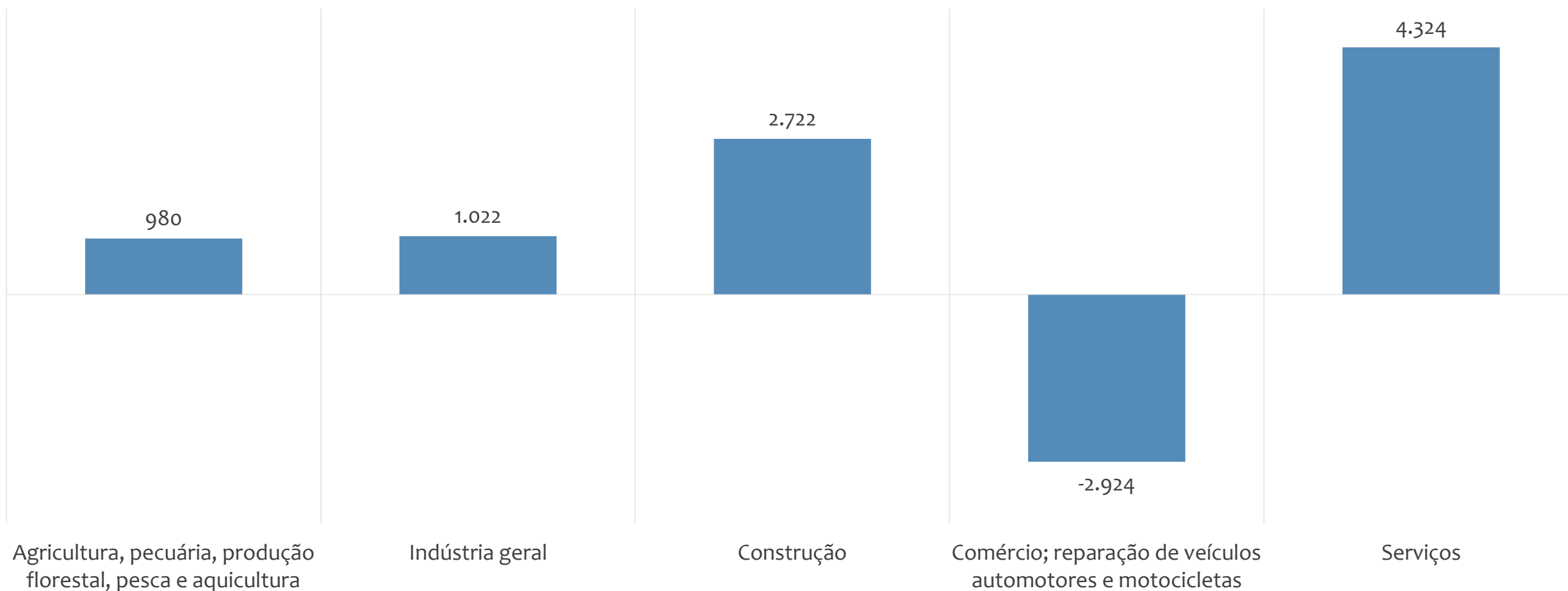


# EMPREGO FORMAL | BAHIA

SALDO NO MÊS ATUAL POR ATIVIDADE ECONÔMICA

Janeiro  
2026

Saldo de empregos formais por atividade econômica, BAHIA, em JANEIRO/2026



# EMPREGO FORMAL | BAHIA

Janeiro  
2026

## ESTOQUE ATUAL, ADMISSÕES, DESLIGAMENTOS E SALDO ACUMULADOS NO ANO POR MUNICÍPIO

### ESTOQUE

RANKING 10 PRIMEIROS	
MUNICÍPIO	ESTOQUE
1°   Salvador	700.069
2°   Feira de Santana	146.963
3°   Lauro de Freitas	135.042
4°   Vitória da Conquista	84.077
5°   Camacari	80.580
6°   Simoes Filho	42.670
7°   Juazeiro	42.594
8°   Itabuna	41.806
9°   Barreiras	40.065
10°   Luis Eduardo Magalhães	37.162

RANKING 10 ÚLTIMOS	
MUNICÍPIO	ESTOQUE
408°   Pedro Alexandre	86
409°   Mulungu do Morro	81
410°   Canapolis	77
411°   Morpara	77
412°   Planaltino	74
413°   Caem	69
414°   Gavião	59
415°   Mansidão	58
416°   Ibiquera	57
417°   Gentio do Ouro	0

### ADMISSÕES

RANKING 10 PRIMEIROS	
MUNICÍPIO	ADMISSÕES
1°   Salvador	25.611
2°   Feira de Santana	5.353
3°   Lauro de Freitas	4.615
4°   Camacari	3.538
5°   Vitória da Conquista	3.286
6°   Luis Eduardo Magalhães	2.668
7°   Porto Seguro	2.112
8°   Juazeiro	1.846
9°   Barreiras	1.827
10°   Simoes Filho	1.615

RANKING 10 ÚLTIMOS	
MUNICÍPIO	ADMISSÕES
408°   Macurure	1
409°   Nilo Pecanha	1
410°   Pintadas	1
411°   Rio do Antonio	1
412°   Santanópolis	1
413°   Serrolândia	1
414°   Ibiquera	0
415°   Lamarão	0
416°   Mansidão	0
417°   Novo Triunfo	0

### DESLIGAMENTOS

RANKING 10 PRIMEIROS	
MUNICÍPIO	DESLIGAMENTOS
1°   Salvador	22.436
2°   Feira de Santana	5.526
3°   Lauro de Freitas	4.539
4°   Camacari	3.386
5°   Vitória da Conquista	3.340
6°   Porto Seguro	2.320
7°   Luis Eduardo Magalhães	2.285
8°   Juazeiro	1.886
9°   Simoes Filho	1.735
10°   Barreiras	1.594

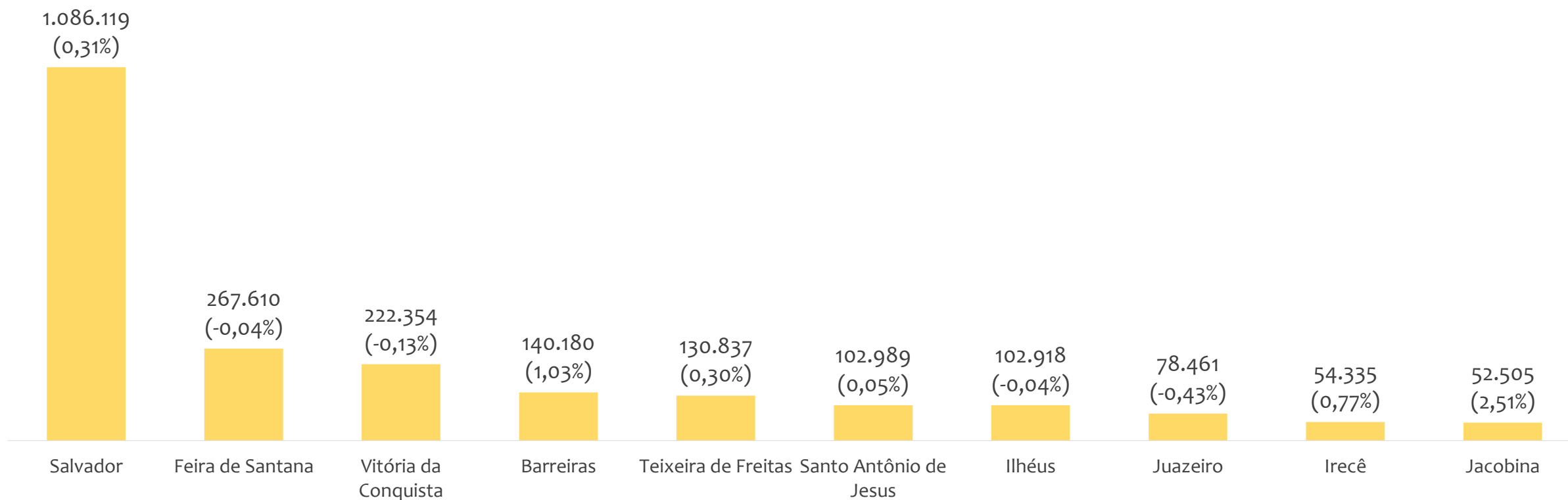
RANKING 10 ÚLTIMOS	
MUNICÍPIO	DESLIGAMENTOS
408°   Macajuba	1
409°   Macurure	1
410°   Mansidão	1
411°   Ouricangas	1
412°   Souto Soares	1
413°   Banae	0
414°   Canapolis	0
415°   Ibiquera	0
416°   Nova Redenção	0
417°   Presidente Janio Quadros	0

### SALDO DE EMPREGOS

RANKING 10 PRIMEIROS	
MUNICÍPIO	SALDO
1°   Salvador	3.175
2°   Ourolandia	823
3°   Ribeira do Amparo	561
4°   Luis Eduardo Magalhães	383
5°   São Desiderio	309
6°   Mucuge	298
7°   Mucuri	297
8°   Oliveira dos Brejinhos	266
9°   Jaguarari	265
10°   Barreiras	233

RANKING 10 ÚLTIMOS	
MUNICÍPIO	SALDO
408°   São Gonçalo dos Campos	-78
409°   Mata de São João	-87
410°   Itabuna	-102
411°   Simoes Filho	-120
412°   Feira de Santana	-173
413°   Itapetinga	-173
414°   Governador Mangá	-176
415°   Porto Seguro	-208
416°   Casa Nova	-237
417°   Conceição do Jacuípe	-661

Estoque de empregos e variação relativa em relação ao mês anterior, BAHIA por Regional, JANEIRO/2026



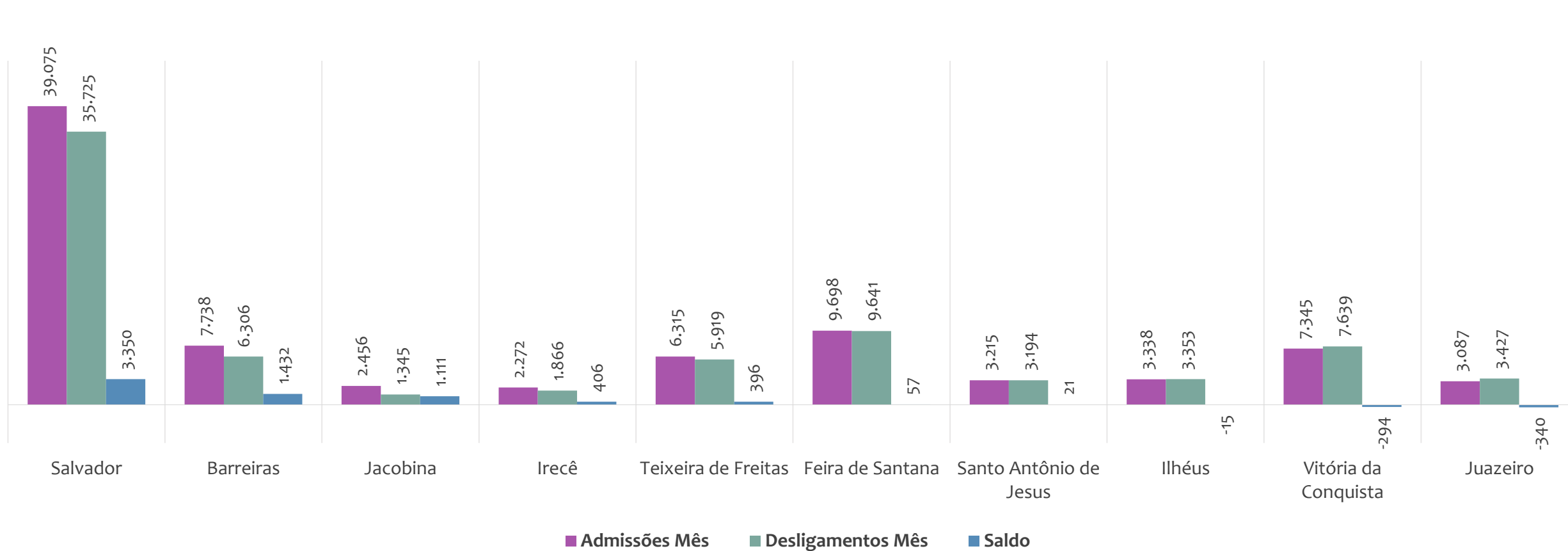
O estoque de empregos formais se refere ao total de contratos de trabalho vigentes no período analisado. A variação relativa é o percentual de aumento ou redução do estoque em relação ao período anterior.

# EMPREGO FORMAL | BAHIA

Janeiro  
2026

## ADMISSÕES, DESLIGAMENTOS E SALDO NO MÊS ATUAL POR REGIONAL

Admissões, desligamentos e saldo de empregos formais, por REGIONAL, JANEIRO/2026



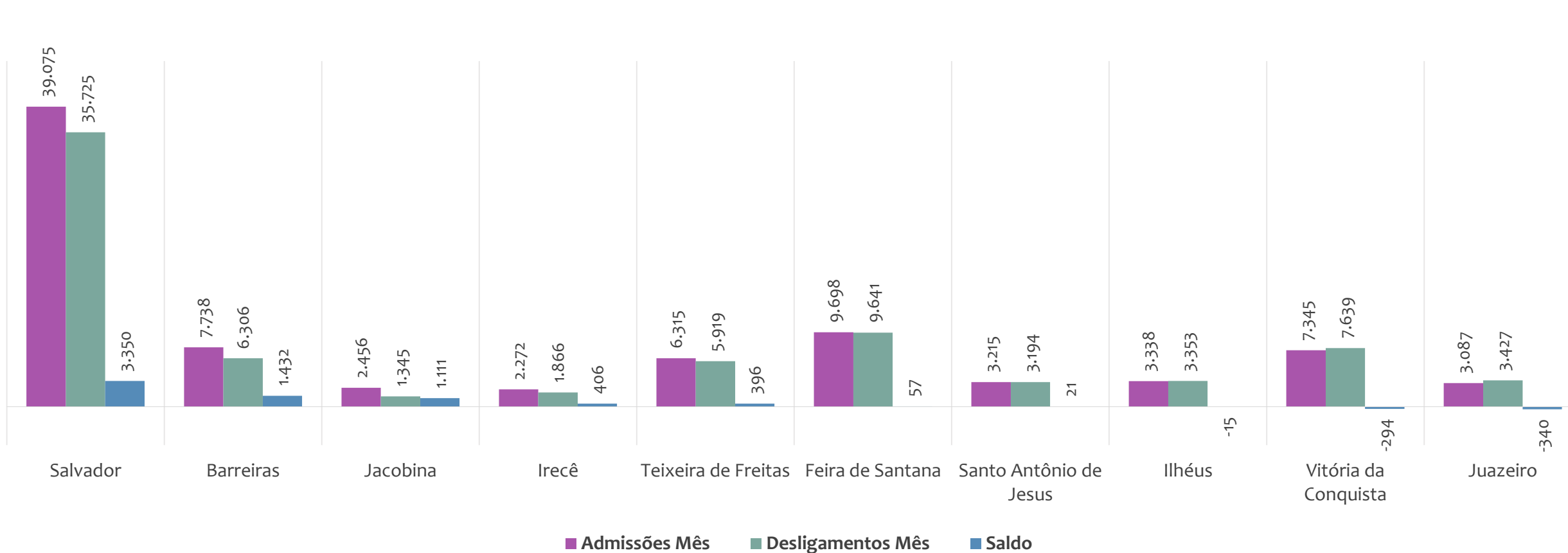
No mês de JANEIRO/2026, 3 regionais apresentaram saldo negativo. SALVADOR é a regional de melhor saldo (3.350), enquanto que JUAZEIRO é a regional com pior saldo de empregos formais (-340).

# EMPREGO FORMAL | BAHIA

Janeiro  
2026

## ADMISSÕES, DESLIGAMENTOS E SALDO ACUMULADOS NO ANO POR REGIONAL

Admissões, desligamentos e saldo de empregos formais, por REGIONAL, ACUMULADO 2026



No ACUMULADO de janeiro a janeiro/2026, 3 regionais apresentaram saldo negativo. SALVADOR é a regional de melhor saldo (3.350), enquanto que JUAZEIRO é a regional com pior saldo de empregos formais (-340).

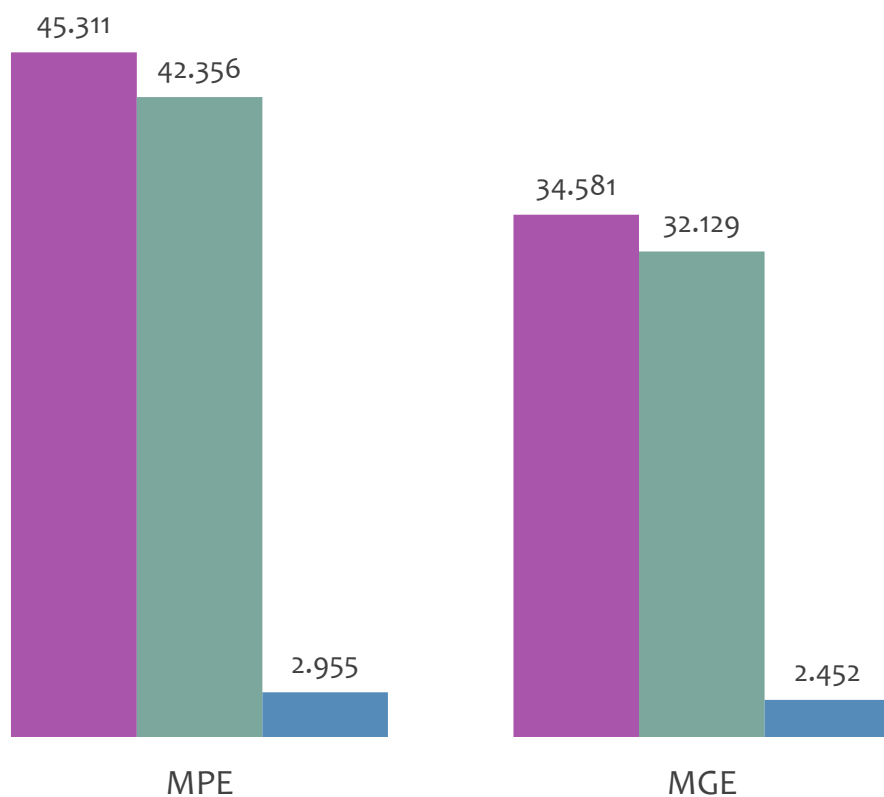


# EMPREGO FORMAL POR PORTE | BAHIA

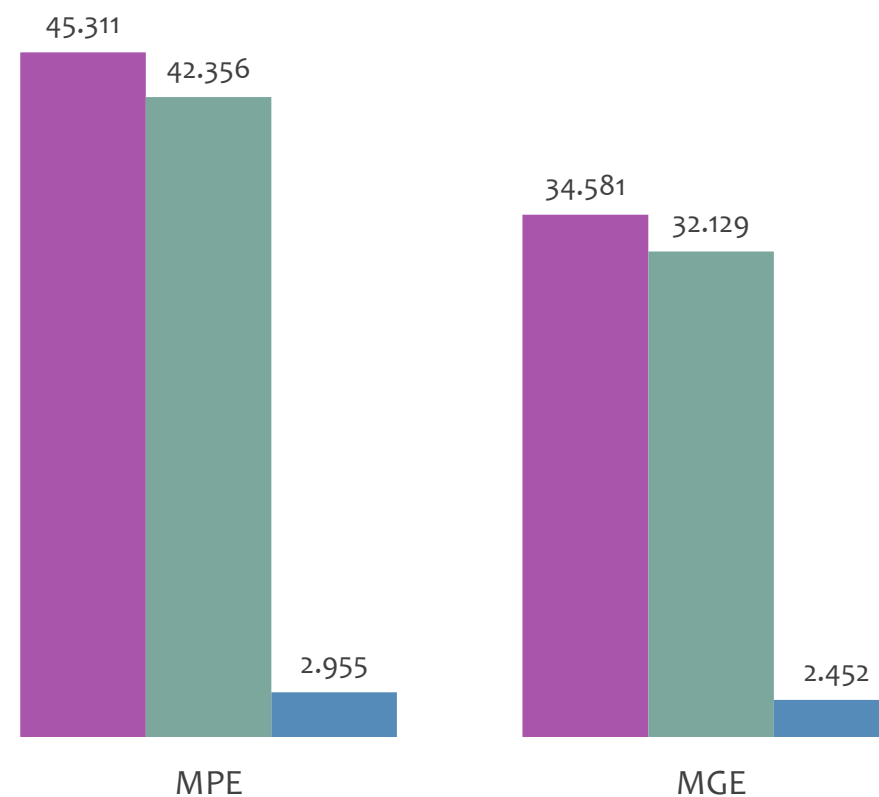
ADMISSÕES, DESLIGAMENTOS E SALDO MENSAL E ACUMULADO NO ANO POR PORTE

## Admissões, desligamentos e saldo de empregos formais, BAHIA por PORTE

Resultado MENSAL | Jan/26



Resultado ACUMULADO | Jan a Jan/26



■ Admissões ■ Desligamentos ■ Saldo



PEQUENOS  
NEGÓCIOS

# EMPREGO FORMAL POR PORTE | BAHIA

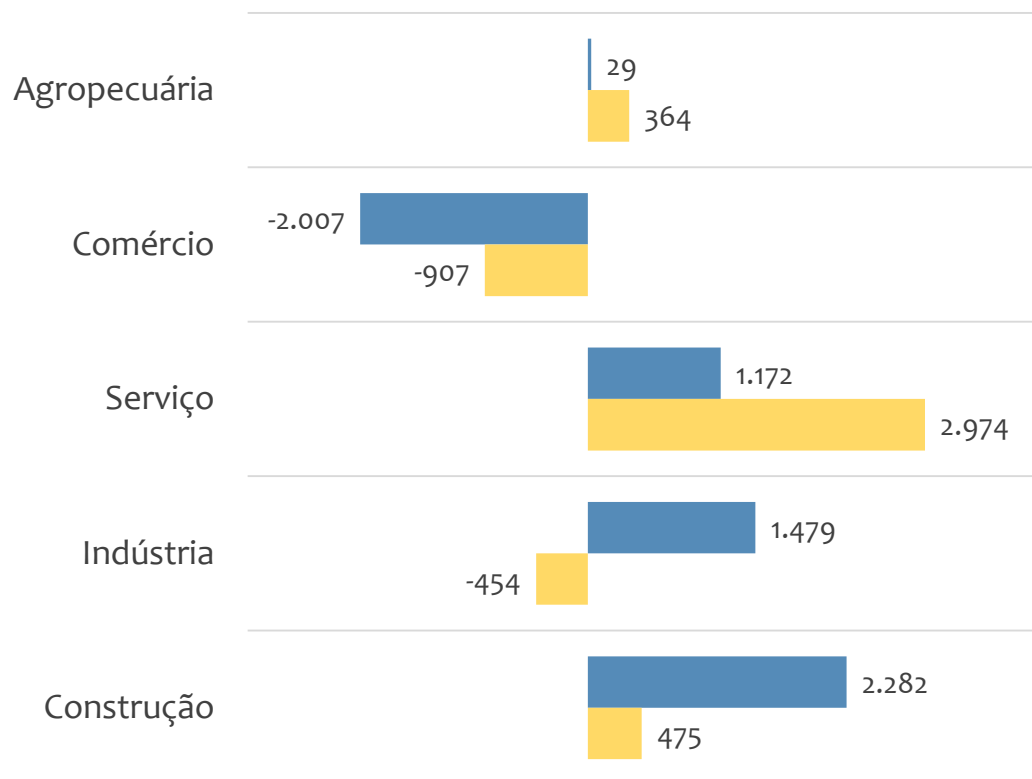
## SALDO MENSAL E ACUMULADO NO ANO POR PORTE E SETOR

Janeiro

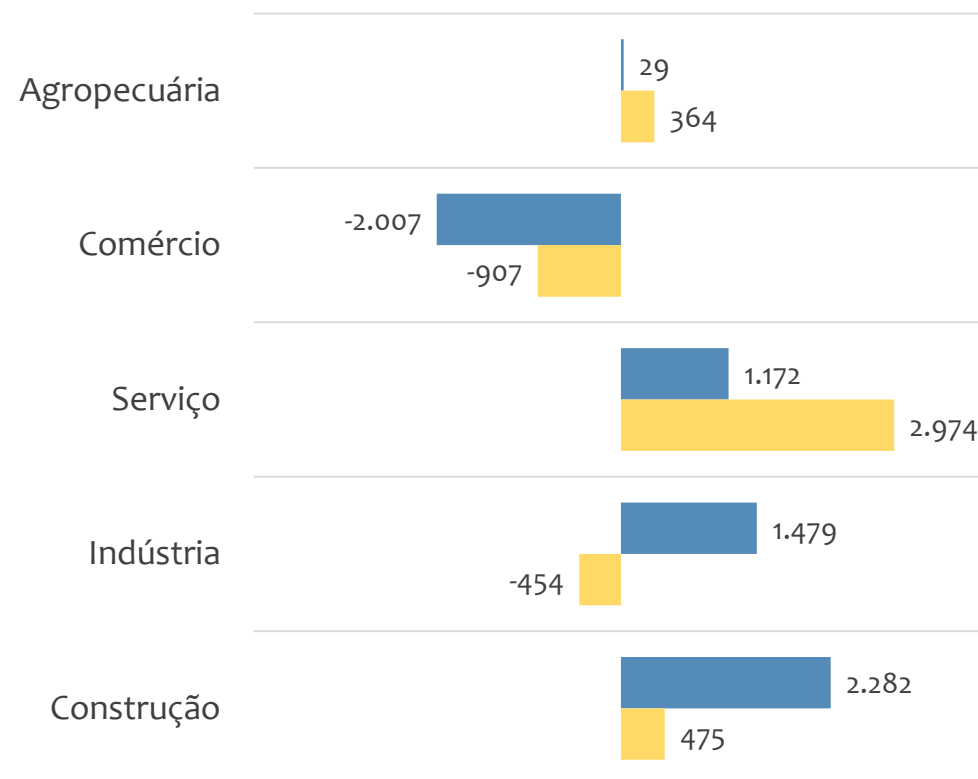
2026

### Saldo de empregos formais, BAHIA por PORTE e SETOR

#### Resultado MENSAL | Jan/26



#### Resultado ACUMULADO | Jan a Jan/26



■ MGE

■ MPE



# EMPREGO FORMAL POR PORTE | BAHIA

## ADMISSÕES, DESLIGAMENTOS E SALDO MENSAL E ACUMULADO NO ANO POR ATIVIDADE

Janeiro

2026

### Admissões, desligamentos e saldo de empregos, BAHIA, Ranking de SALDO MENSAL MPE por ATIVIDADE

Atividade	RESULTADO MENSAL   MPE			RESULTADO ANUAL Jan a Jan/26   MPE		
	Admissões	Demissões	Saldo	Admissões	Demissões	Saldo
Transmissão de energia elétrica	813	10	803	813	10	803
Construção de edifícios	3.890	3.234	656	3.890	3.234	656
Construção de estações e redes de distribuição de energia elétrica	378	79	299	378	79	299
Fornecimento de alimentos preparados preponderantemente para empresas	508	224	284	508	224	284
Atividades de atendimento hospitalar, exceto pronto-socorro e unidades para atendimento a urgências	596	322	274	596	322	274
Seleção e agenciamento de mão de obra	330	97	233	330	97	233
Obras de terraplenagem	372	142	230	372	142	230
Serviços de engenharia	622	410	212	622	410	212
Atividades de atendimento em pronto-socorro e unidades hospitalares para atendimento a urgências	265	60	205	265	60	205



# EMPREGO FORMAL POR PORTE | BAHIA

## ADMISSÕES, DESLIGAMENTOS E SALDO MENSAL E ACUMULADO NO ANO POR ATIVIDADE

### Admissões, desligamentos e saldo de empregos, BAHIA, Ranking de SALDO ANUAL MPE por ATIVIDADE

Atividade	RESULTADO MENSAL   MPE			RESULTADO ANUAL Jan a Jan/26   MPE		
	Admissões	Demissões	Saldo	Admissões	Demissões	Saldo
Transmissão de energia elétrica	813	10	803	813	10	803
Construção de edifícios	3.890	3.234	656	3.890	3.234	656
Construção de estações e redes de distribuição de energia elétrica	378	79	299	378	79	299
Fornecimento de alimentos preparados preponderantemente para empresas	508	224	284	508	224	284
Atividades de atendimento hospitalar, exceto pronto-socorro e unidades para atendimento a urgências	596	322	274	596	322	274
Seleção e agenciamento de mão de obra	330	97	233	330	97	233
Obras de terraplenagem	372	142	230	372	142	230
Serviços de engenharia	622	410	212	622	410	212
Atividades de atendimento em pronto-socorro e unidades hospitalares para atendimento a urgências	265	60	205	265	60	205



### Ranking de SALDO MENSAL MPE por SETOR e ATIVIDADE, BAHIA

AGROPECUÁRIA	Saldo Mensal MPE
Serviço de preparação de terreno, cultivo e colheita	47
Cultivo de manga	23
Cultivo de laranja	9
Criação de suínos	8
Atividades de apoio à produção florestal	6
Criação de peixes em água doce	6
Atividades de pós-colheita	5
Cultivo de soja	5
Criação de frangos para corte	4

INDÚSTRIA	Saldo Mensal MPE
Transmissão de energia elétrica	803
Manutenção e reparação de máquinas e equipamentos para uso geral não especificados anteriormente	130
Manutenção e reparação de outras máquinas e equipamentos para usos industriais não especificados anteriormente	93
Manutenção e reparação de tanques, reservatórios metálicos e caldeiras, exceto para veículos	77
Serviços de usinagem, torneiria e solda	69
Tratamento e disposição de resíduos perigosos	49
Coleta de resíduos não perigosos	38
Tratamento e disposição de resíduos não perigosos	36
Manutenção e reparação de equipamentos hidráulicos e pneumáticos, exceto válvulas	32

**Ranking de SALDO MENSAL MPE por SETOR e ATIVIDADE, BAHIA**

COMÉRCIO	Saldo Mensal MPE
Comércio a varejo de automóveis, camionetas e utilitários novos	50
Comércio varejista de outros produtos não especificados anteriormente	49
Comércio varejista especializado de equipamentos de telefonia e comunicação	47
Serviços de manutenção e reparação mecânica de veículos automotores	34
Comércio varejista de mercadorias em lojas de conveniência	31
Comércio atacadista de artigos de escritório e de papelaria	29
Comércio varejista de livros	23
Comércio varejista de produtos farmacêuticos, com manipulação de fórmulas	22
Comércio varejista de animais vivos e de artigos e alimentos para animais de estimação	21

SERVIÇO	Saldo Mensal MPE
Fornecimento de alimentos preparados preponderantemente para empresas	284
Atividades de atendimento hospitalar, exceto pronto-socorro e unidades para atendimento a urgências	274
Seleção e agenciamento de mão de obra	233
Serviços de engenharia	212
Atividades de atendimento em pronto-socorro e unidades hospitalares para atendimento a urgências	205
Atividades de contabilidade	164
Atividades de apoio à gestão de saúde	92
Atividade médica ambulatorial com recursos para realização de exames complementares	81
Atividades de condicionamento físico	77



### Ranking de SALDO MENSAL MPE por SETOR e ATIVIDADE, BAHIA

CONSTRUÇÃO	Saldo Mensal MPE
Construção de edifícios	656
Construção de estações e redes de distribuição de energia elétrica	299
Obras de terraplenagem	230
Incorporação de empreendimentos imobiliários	205
Construção de rodovias e ferrovias	151
Construção de redes de abastecimento de água, coleta de esgoto e construções correlatas, exceto obras de irrigação	121
Outras obras de engenharia civil não especificadas anteriormente	111
Serviços de pintura de edifícios em geral	100
Montagem e desmontagem de andaimes e outras estruturas temporárias	96



PEQUENOS  
NEGÓCIOS

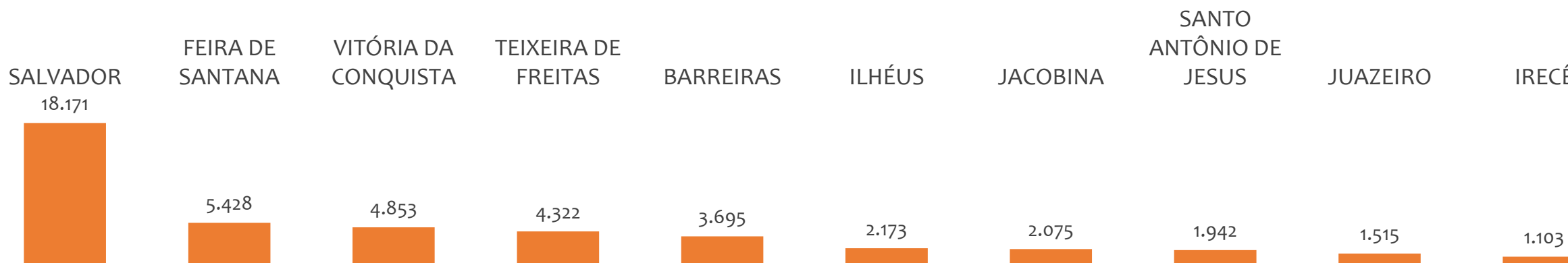
# EMPREGO FORMAL POR PORTE | BAHIA

## SALDO MENSAL E ACUMULADO NO ANO POR UNIDADE REGIONAL

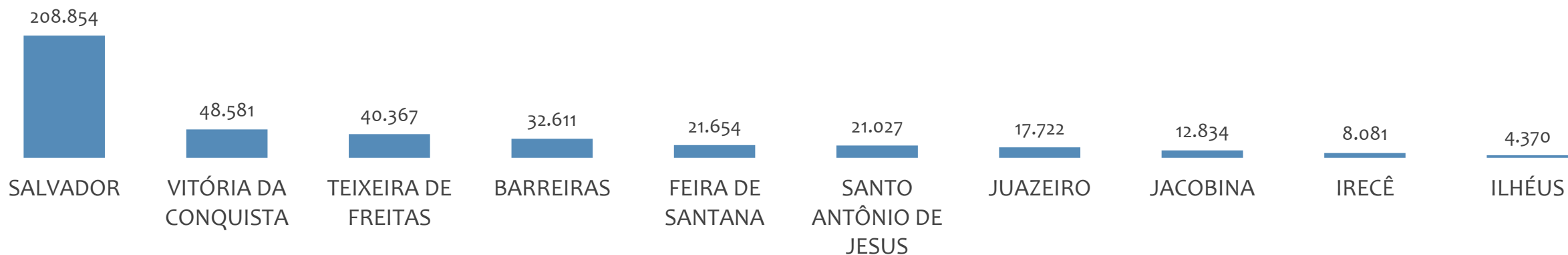
Janeiro

2026

### Saldo MPE de empregos formais por UNIDADE REGIONAL, Resultado MENSAL | Jan/26



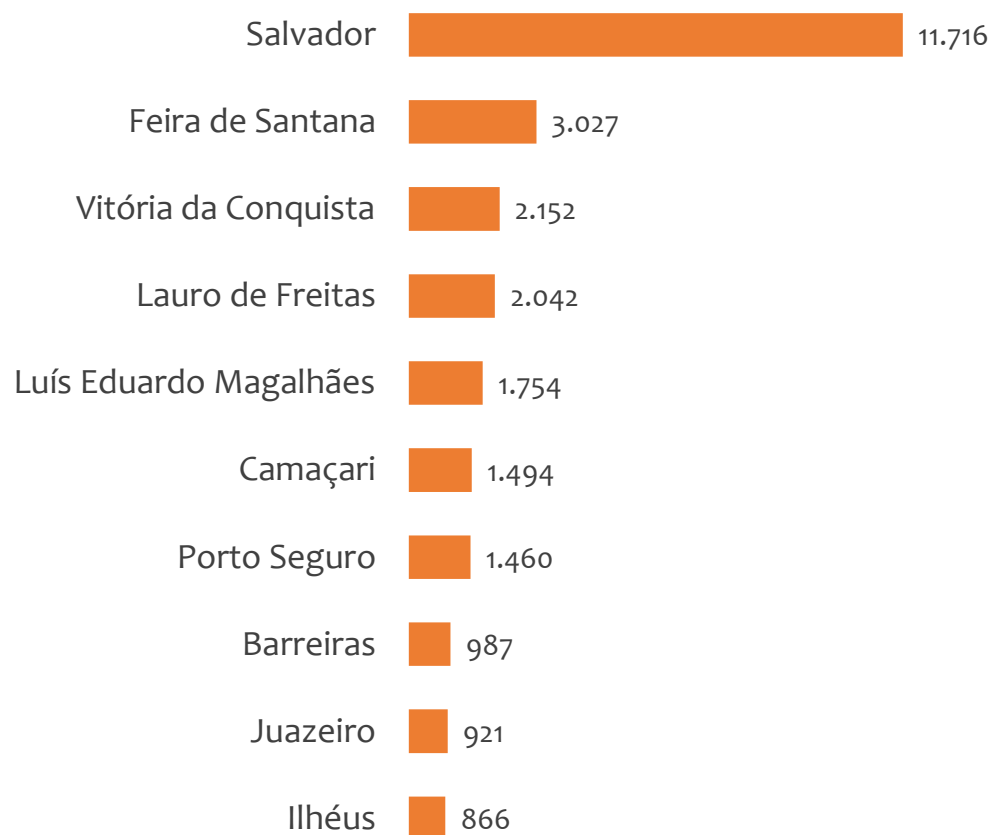
### Saldo MPE de empregos formais por UNIDADE REGIONAL, Resultado ACUMULADO | Jan a Jan/26



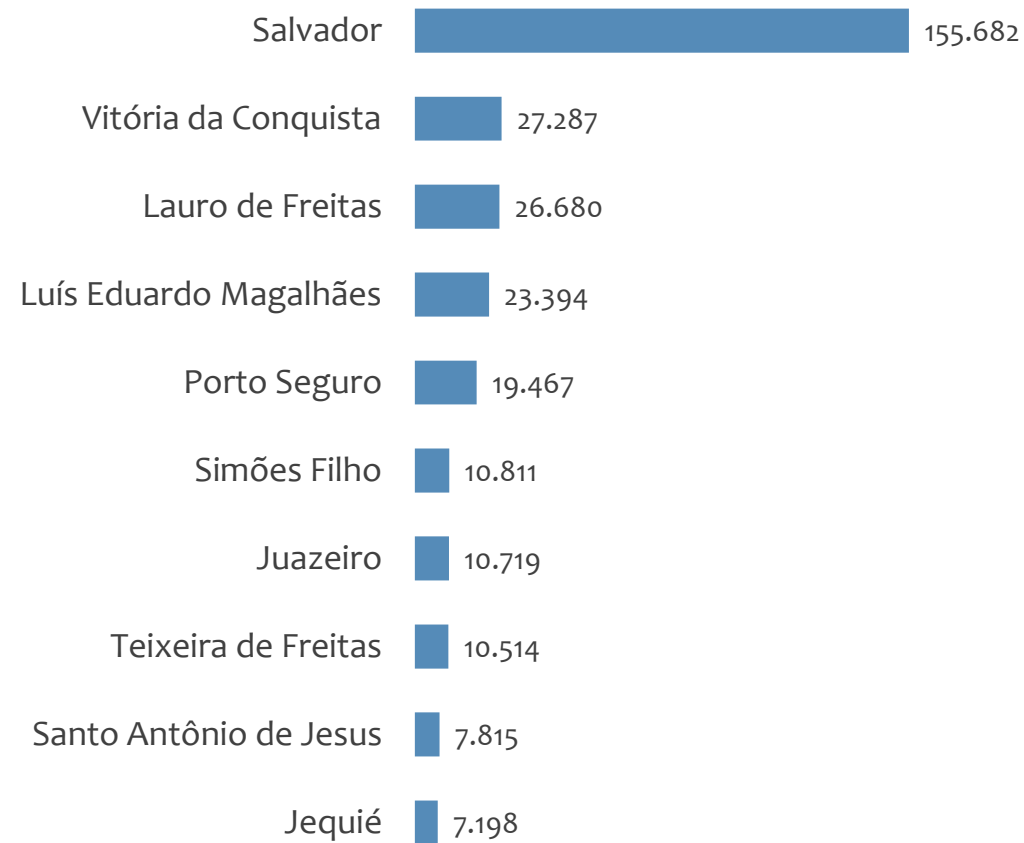


### Saldo MPE de empregos formais, BAHIA, Ranking de SALDO MPE por MUNICÍPIO

#### Resultado MENSAL | Jan/26



#### Resultado ACUMULADO | Jan a Jan/26



---

# UNIDADE REGIONAL SALVADOR

---

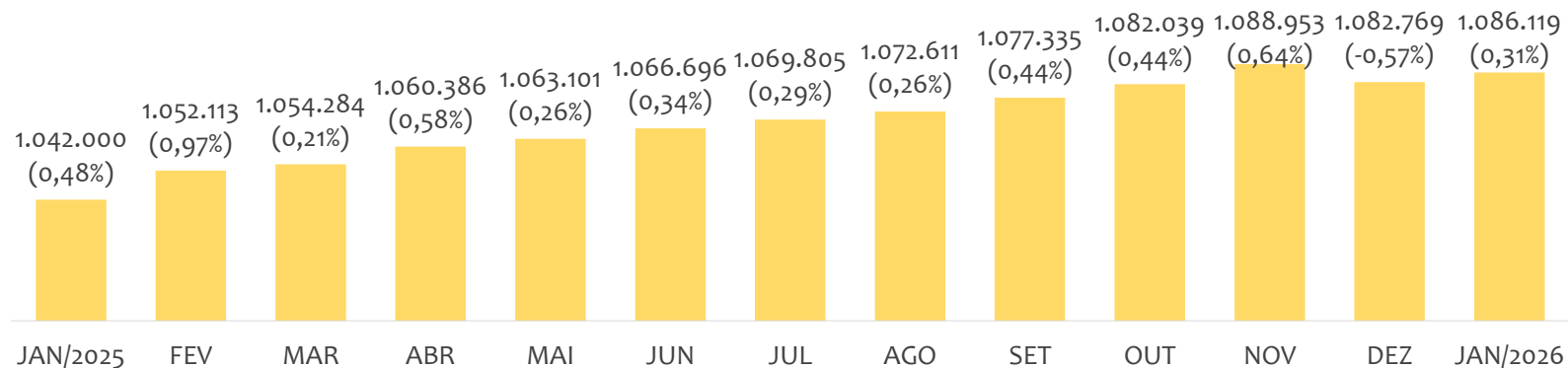
ESTATÍSTICAS MENSAS DO EMPREGO FORMAL

# EMPREGO FORMAL | UR SALVADOR

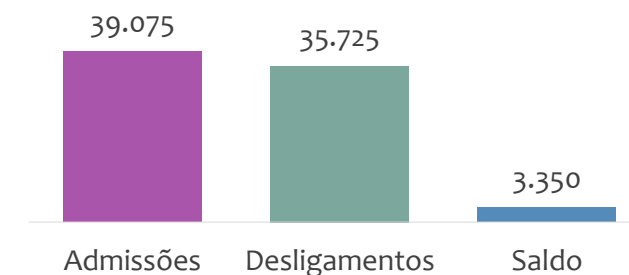
Janeiro  
2026

## ESTOQUE MENSAL, ADMISSÕES, DESLIGAMENTOS E SALDOS MENSUAIS E ACUMULADO

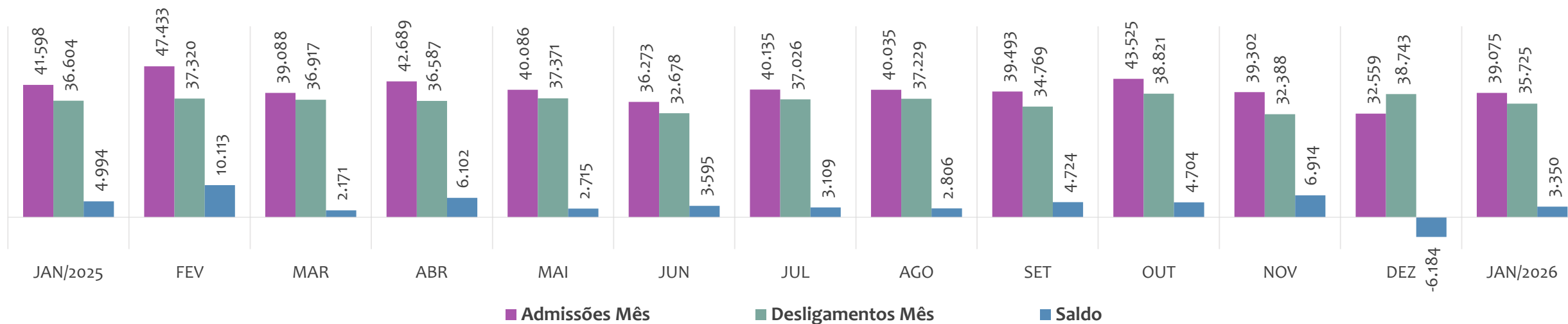
Estoque de empregos e variação relativa em relação ao mês anterior, ÚLTIMOS 13 MESES



Admissões, desligamentos e saldo de empregos formais, ACUMULADO 2026



Admissões, desligamentos e saldo de empregos formais, ÚLTIMOS 13 MESES



# EMPREGO FORMAL | UNIDADE REGIONAL SALVADOR

ESTOQUE ATUAL, ADMISSÕES, DESLIGAMENTOS E SALDO ACUMULADOS NO ANO POR MUNICÍPIO

Janeiro  
2026

## ESTOQUE

### RANKING 10 PRIMEIROS

MUNICÍPIO	ESTOQUE
1°   Salvador	700.069
2°   Lauro de Freitas	135.042
3°   Camacari	80.580
4°   Simoes Filho	42.670
5°   Alagoinhas	32.200
6°   Mata de Sao Joao	15.020
7°   Candeias	13.625
8°   Dias D Avila	13.020
9°   Catu	10.094
10°   Pojuca	8.055

### RANKING 10 ÚLTIMOS

MUNICÍPIO	ESTOQUE
25°   Salinas da Margarida	499
26°   Aracas	452
27°   Aramari	373
28°   Apora	351
29°   Cardeal da Silva	341
30°   Crisopolis	297
31°   Acajutiba	283
32°   Itanagra	224
33°   Ouricangas	144
34°   Pedrao	110

## ADMISSÕES

### RANKING 10 PRIMEIROS

MUNICÍPIO	ADMISSÕES
1°   Salvador	25.611
2°   Lauro de Freitas	4.615
3°   Camacari	3.538
4°   Simoes Filho	1.615
5°   Alagoinhas	785
6°   Dias D Avila	543
7°   Mata de Sao Joao	451
8°   Candeias	434
9°   Catu	345
10°   Pojuca	216

### RANKING 10 ÚLTIMOS

MUNICÍPIO	ADMISSÕES
25°   Aramari	18
26°   Olindina	14
27°   Salinas da Margarida	14
28°   Aracas	9
29°   Pedrao	9
30°   Acajutiba	4
31°   Apora	4
32°   Crisopolis	4
33°   Ouricangas	2
34°   Itanagra	1

## DESLIGAMENTOS

### RANKING 10 PRIMEIROS

MUNICÍPIO	DESLIGAMENTOS
1°   Salvador	22.436
2°   Lauro de Freitas	4.539
3°   Camacari	3.386
4°   Simoes Filho	1.735
5°   Alagoinhas	844
6°   Mata de Sao Joao	538
7°   Candeias	438
8°   Dias D Avila	413
9°   Catu	292
10°   Pojuca	154

### RANKING 10 ÚLTIMOS

MUNICÍPIO	DESLIGAMENTOS
25°   Salinas da Margarida	17
26°   Jandaira	16
27°   Itanagra	14
28°   Aracas	12
29°   Aramari	10
30°   Pedrao	7
31°   Acajutiba	6
32°   Crisopolis	6
33°   Apora	5
34°   Ouricangas	1

## SALDO DE EMPREGOS

### RANKING 10 PRIMEIROS

MUNICÍPIO	SALDO
1°   Salvador	3.175
2°   Camacari	152
3°   Dias D Avila	130
4°   Lauro de Freitas	76
5°   Pojuca	62
6°   Catu	53
7°   Itaparica	31
8°   Madre de Deus	27
9°   Conde	20
10°   Jandaira	20

### RANKING 10 ÚLTIMOS

MUNICÍPIO	SALDO
25°   Olindina	-8
26°   Inhambupe	-9
27°   Itanagra	-13
28°   Esplanada	-17
29°   Rio Real	-32
30°   Vera Cruz	-41
31°   Satiro Dias	-45
32°   Alagoinhas	-59
33°   Mata de Sao Joao	-87
34°   Simoes Filho	-120



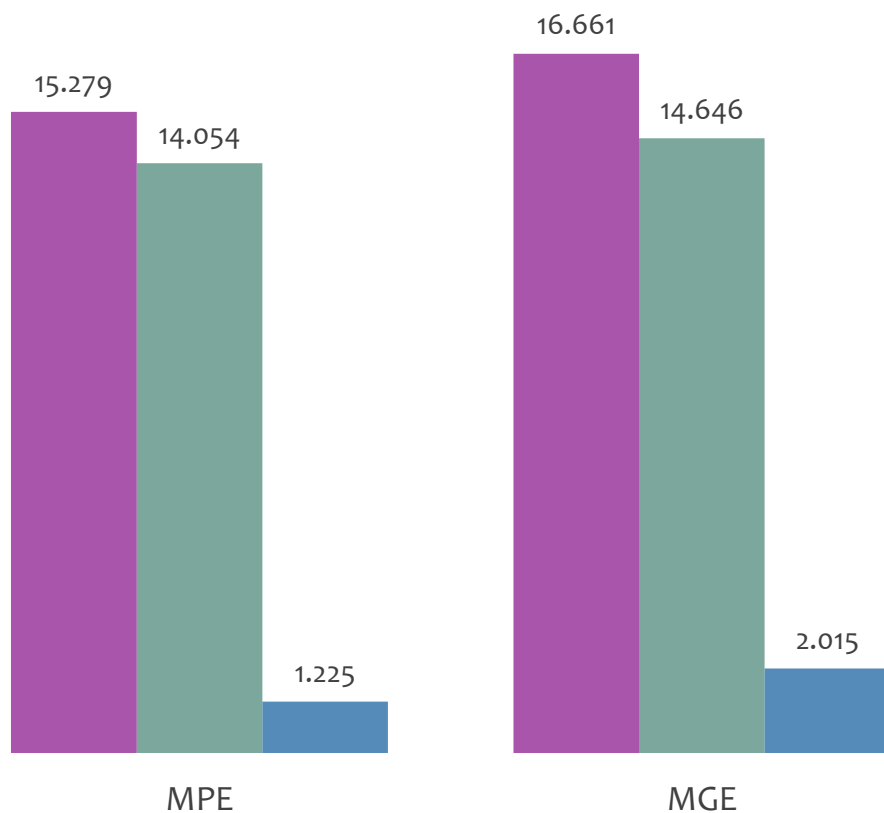
### Ranking de SALDO MENSAL MPE por SETOR e ATIVIDADE, UR SALVADOR

CONSTRUÇÃO	Saldo Mensal MPE
Obras de terraplenagem	207
Montagem e desmontagem de andaimes e outras estruturas temporárias	107
Incorporação de empreendimentos imobiliários	104
Construção de edifícios	82
Construção de redes de abastecimento de água, coleta de esgoto e construções correlatas, exceto obras de irrigação	76
Outras obras de engenharia civil não especificadas anteriormente	47
Serviços de pintura de edifícios em geral	35
Serviços especializados para construção não especificados anteriormente	27
Obras de alvenaria	27

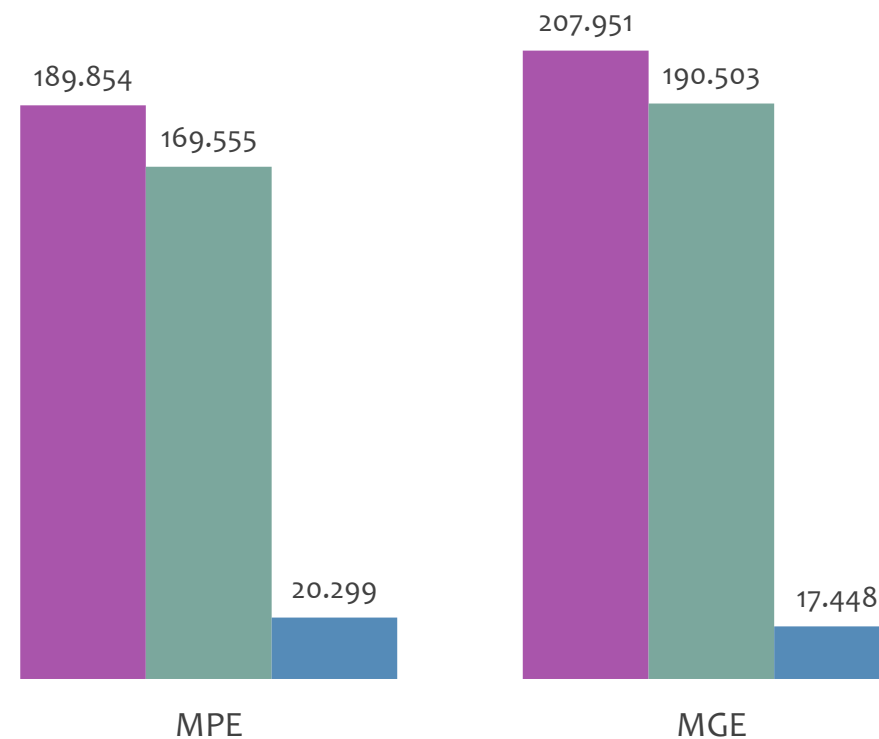


### Admissões, desligamentos e saldo de empregos formais, UR SALVADOR por PORTE

Resultado MENSAL | Jan/26



Resultado ACUMULADO | Jan a Jan/26



■ Admissões ■ Desligamentos ■ Saldo



PEQUENOS  
NEGÓCIOS

# EMPREGO FORMAL POR PORTE | UR SALVADOR

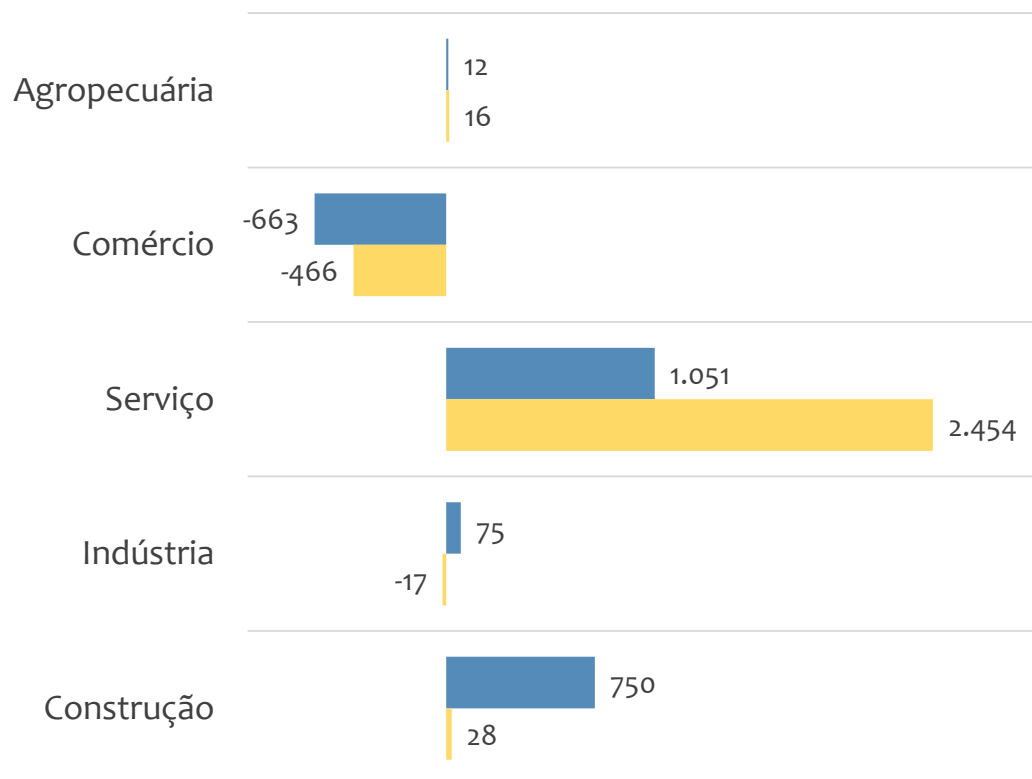
## SALDO MENSAL E ACUMULADO NO ANO POR PORTE E SETOR

Janeiro

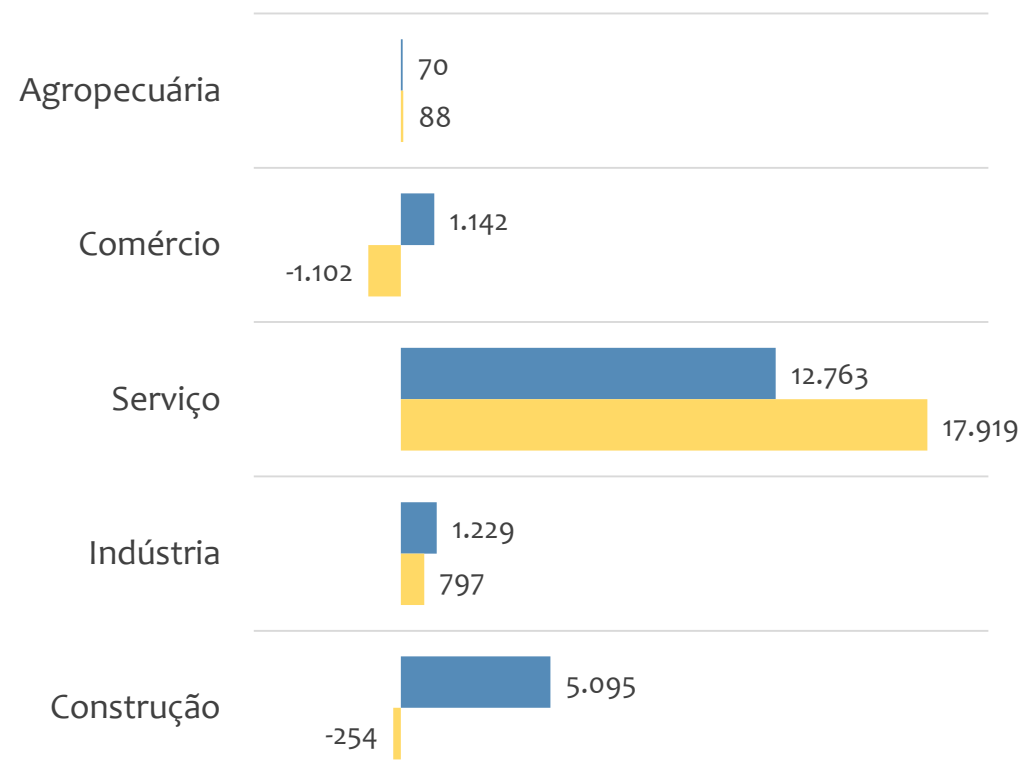
2026

### Saldo de empregos formais, UR SALVADOR por PORTE e SETOR

#### Resultado MENSAL | Jan/26



#### Resultado ACUMULADO | Jan a Jan/26



MGE

MPE

**Admissões, desligamentos e saldo de empregos, UR SALVADOR, Ranking de SALDO MENSAL MPE por ATIVIDADE**

Atividade	RESULTADO MENSAL   MPE			RESULTADO ANUAL Jan a Jan/26   MPE		
	Admissões	Demissões	Saldo	Admissões	Demissões	Saldo
Atividades de atendimento hospitalar, exceto pronto-socorro e unidades para atendimento a urgências	497	239	258	1.218	659	559
Atividades de atendimento em pronto-socorro e unidades hospitalares para atendimento a urgências	245	18	227	556	327	229
Seleção e agenciamento de mão de obra	256	35	221	771	504	267
Obras de terraplenagem	254	47	207	544	347	197
Montagem e desmontagem de andaimes e outras estruturas temporárias	129	22	107	313	139	174
Incorporação de empreendimentos imobiliários	332	228	104	3.668	2.550	1.118
Serviços de engenharia	296	201	95	3.949	3.122	827
Construção de edifícios	1.187	1.105	82	16.560	14.232	2.328
Construção de redes de abastecimento de água, coleta de esgoto e construções correlatas, exceto obras de irrigação	101	25	76	1.990	1.092	898



### Admissões, desligamentos e saldo de empregos, UR SALVADOR, Ranking de SALDO ANUAL MPE por ATIVIDADE

Atividade	RESULTADO MENSAL   MPE			RESULTADO ANUAL Jan a Jan/26   MPE		
	Admissões	Demissões	Saldo	Admissões	Demissões	Saldo
Construção de edifícios	1.187	1.105	82	16.560	14.232	2.328
Serviços combinados de escritório e apoio administrativo	82	80	2	3.151	1.057	2.094
Atividades de teleatendimento	60	17	43	5.386	3.383	2.003
Incorporação de empreendimentos imobiliários	332	228	104	3.668	2.550	1.118
Construção de redes de abastecimento de água, coleta de esgoto e construções correlatas, exceto obras de irrigação	101	25	76	1.990	1.092	898
Serviços de engenharia	296	201	95	3.949	3.122	827
Restaurantes e similares	818	905	-87	11.065	10.282	783
Atividades de atendimento hospitalar, exceto pronto-socorro e unidades para atendimento a urgências	497	239	258	1.218	659	559
Comércio atacadista de mercadorias em geral, com predominância de produtos alimentícios	11	12	-1	861	417	444



### Ranking de SALDO MENSAL MPE por SETOR e ATIVIDADE, UR SALVADOR

AGROPECUÁRIA	Saldo Mensal MPE
Atividades de apoio à produção florestal	10
Cultivo de laranja	2
Cultivo de milho	1
Cultivo de cítricos, exceto laranja	1
Atividades de apoio à agricultura não especificadas anteriormente	1
Extração de madeira em florestas plantadas	1
Criação de equinos	0
Serviço de preparação de terreno, cultivo e colheita	0
Atividades de apoio à pecuária não especificadas anteriormente	0

INDÚSTRIA	Saldo Mensal MPE
Fabricação de laminados planos e tubulares de material plástico	20
Coleta de resíduos não perigosos	15
Atividades de apoio à extração de petróleo e gás natural	15
Serviços de usinagem, torneiria e solda	14
Manutenção e reparação de equipamentos hidráulicos e pneumáticos, exceto válvulas	13
Fabricação de estruturas pré-moldadas de concreto armado, em série e sob encomenda	12
Fabricação de artefatos de cimento para uso na construção	9
Fabricação de sorvetes e outros gelados comestíveis	9
Fabricação de produtos de carne	8



### Ranking de SALDO MENSAL MPE por SETOR e ATIVIDADE, UR SALVADOR

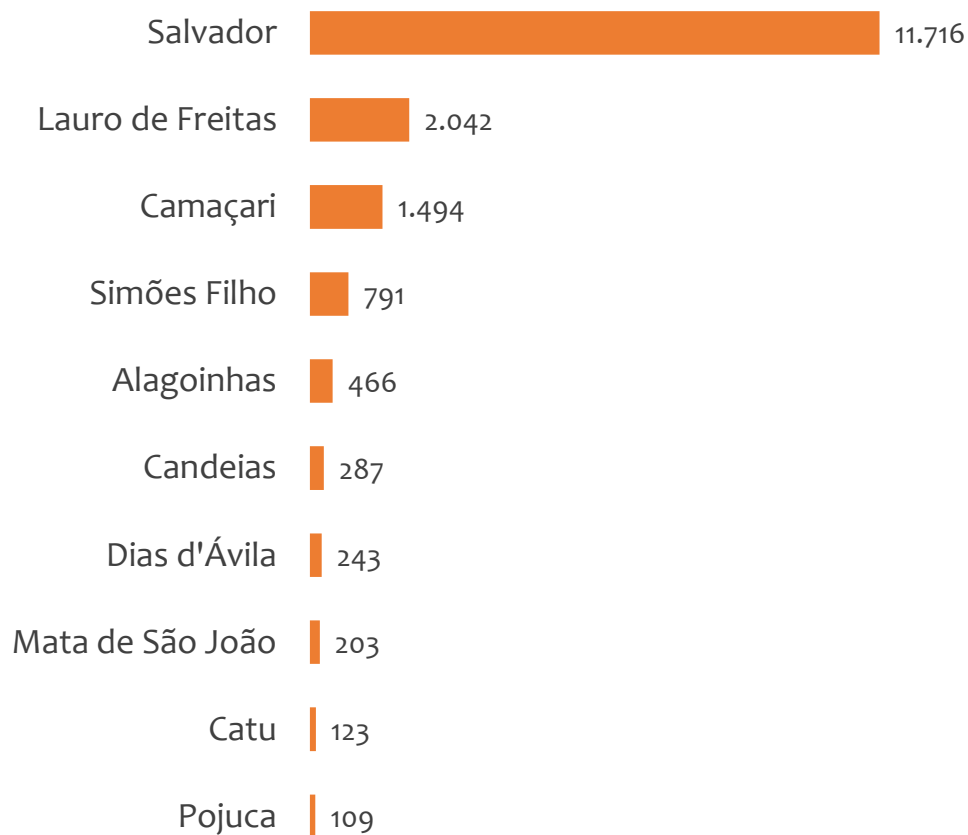
COMÉRCIO	Saldo Mensal MPE
Comércio a varejo de automóveis, camionetas e utilitários novos	30
Comércio varejista especializado de equipamentos de telefonia e comunicação	26
Comércio varejista de outros produtos não especificados anteriormente	24
Comércio varejista de materiais de construção não especificados anteriormente	17
Comércio atacadista de bebidas não especificadas anteriormente	14
Comércio varejista de animais vivos e de artigos e alimentos para animais de estimação	14
Comércio varejista de produtos alimentícios em geral ou especializado em produtos alimentícios não especificados anteriormente	12
Comércio varejista de produtos farmacêuticos, com manipulação de fórmulas	11
Comércio varejista de outros artigos de uso doméstico não especificados anteriormente	10

SERVIÇO	Saldo Mensal MPE
Atividades de atendimento hospitalar, exceto pronto-socorro e unidades para atendimento a urgências	258
Atividades de atendimento em pronto-socorro e unidades hospitalares para atendimento a urgências	227
Seleção e agenciamento de mão de obra	221
Serviços de engenharia	95
Atividades de contabilidade	62
Locação de automóveis sem condutor	53
Atividades de teleatendimento	43
Serviços combinados para apoio a edifícios, exceto condomínios prediais	40
Atividade médica ambulatorial com recursos para realização de exames complementares	40

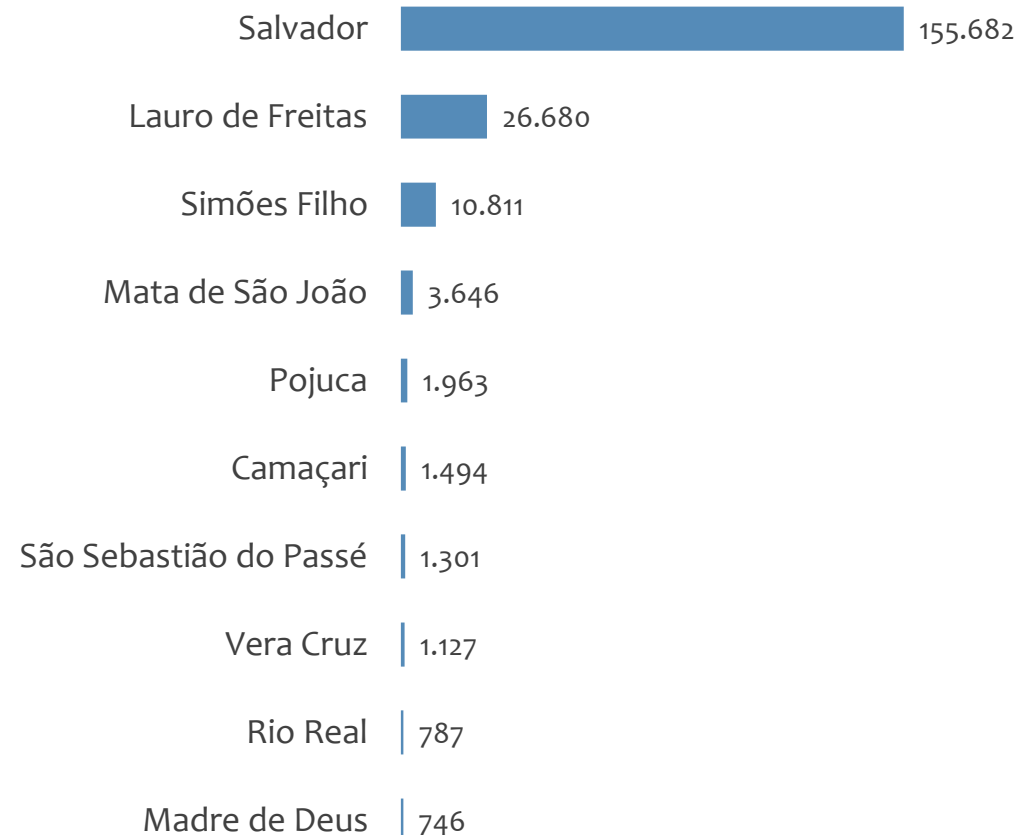


### Saldo MPE de empregos formais, UR SALVADOR, Ranking de SALDO MPE por MUNICÍPIO

#### Resultado MENSAL | Jan/26



#### Resultado ACUMULADO | Jan a Jan/26



---

# UNIDADE REGIONAL BARREIRAS

---

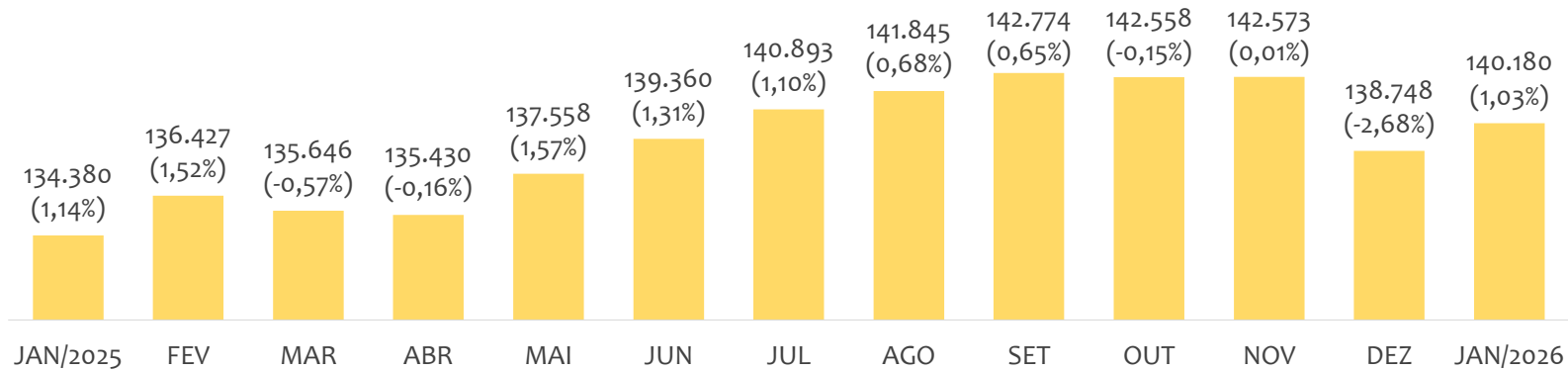
ESTATÍSTICAS MENSAS DO EMPREGO FORMAL

# EMPREGO FORMAL | UR BARREIRAS

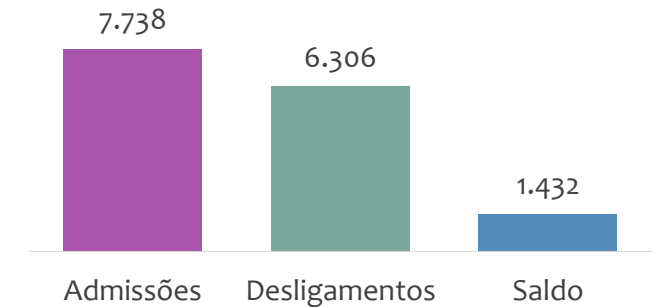
Janeiro  
2026

## ESTOQUE MENSAL, ADMISSÕES, DESLIGAMENTOS E SALDOS MENCIAIS E ACUMULADO

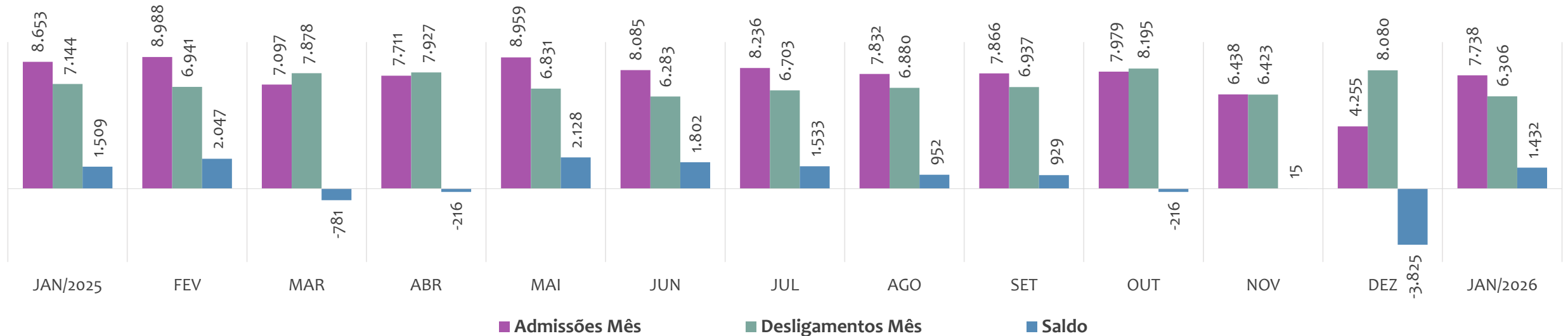
Estoque de empregos e variação relativa em relação ao mês anterior, ÚLTIMOS 13 MESES



Admissões, desligamentos e saldo de empregos formais, ACUMULADO 2026



Admissões, desligamentos e saldo de empregos formais, ÚLTIMOS 13 MESES



# EMPREGO FORMAL | UNIDADE REGIONAL BARREIRAS

ESTOQUE ATUAL, ADMISSÕES, DESLIGAMENTOS E SALDO ACUMULADOS NO ANO POR MUNICÍPIO

Janeiro  
2026

## ESTOQUE

### RANKING 10 PRIMEIROS

MUNICÍPIO	ESTOQUE
1º   Barreiras	40.065
2º   Luis Eduardo Magalha	37.162
3º   Sao Desiderio	9.391
4º   Bom Jesus da Lapa	7.473
5º   Correntina	6.226
6º   Formosa do Rio Preto	5.673
7º   Santa Maria da Vitoria	3.469
8º   Jaborandi	3.448
9º   Riachao das Neves	2.780
10º   Ibotirama	2.624

### RANKING 10 ÚLTIMOS

MUNICÍPIO	ESTOQUE
32º   Sitio do Mato	314
33º   Brejolândia	262
34º   Cristopolis	260
35º   Catolandia	176
36º   Buritirama	165
37º   Matina	135
38º   Feira da Mata	114
39º   Canapolis	77
40º   Morpara	77
41º   Mansidao	58

## ADMISSÕES

### RANKING 10 PRIMEIROS

MUNICÍPIO	ADMISSÕES
1º   Luis Eduardo Magalha	2.668
2º   Barreiras	1.827
3º   Sao Desiderio	732
4º   Correntina	396
5º   Formosa do Rio Preto	357
6º   Oliveira dos Brejinhos	303
7º   Riachao das Neves	253
8º   Bom Jesus da Lapa	242
9º   Jaborandi	214
10º   Cocos	111

### RANKING 10 ÚLTIMOS

MUNICÍPIO	ADMISSÕES
32º   Catolandia	7
33º   Angical	6
34º   Feira da Mata	5
35º   Paratinga	5
36º   Brotas de Macaubas	3
37º   Matina	3
38º   Canapolis	2
39º   Cristopolis	2
40º   Morpara	2
41º   Mansidao	0

## DESLIGAMENTOS

### RANKING 10 PRIMEIROS

MUNICÍPIO	DESLIGAMENTOS
1º   Luis Eduardo Magalha	2.285
2º   Barreiras	1.594
3º   Sao Desiderio	423
4º   Formosa do Rio Preto	321
5º   Bom Jesus da Lapa	274
6º   Correntina	260
7º   Cocos	144
8º   Jaborandi	144
9º   Riachao das Neves	128
10º   Santa Maria da Vitori	123

### RANKING 10 ÚLTIMOS

MUNICÍPIO	DESLIGAMENTOS
32º   Brejolândia	6
33º   Angical	5
34º   Morpara	5
35º   Catolandia	4
36º   Cristopolis	4
37º   Brotas de Macaubas	3
38º   Matina	2
39º   Feira da Mata	1
40º   Mansidao	1
41º   Canapolis	0

## SALDO DE EMPREGOS

### RANKING 10 PRIMEIROS

MUNICÍPIO	SALDO
1º   Luis Eduardo Magalha	383
2º   Sao Desiderio	309
3º   Oliveira dos Brejinhos	266
4º   Barreiras	233
5º   Correntina	136
6º   Riachao das Neves	125
7º   Jaborandi	70
8º   Formosa do Rio Preto	36
9º   Baianopolis	14
10º   Tabocas do Brejo Vel	12

### RANKING 10 ÚLTIMOS

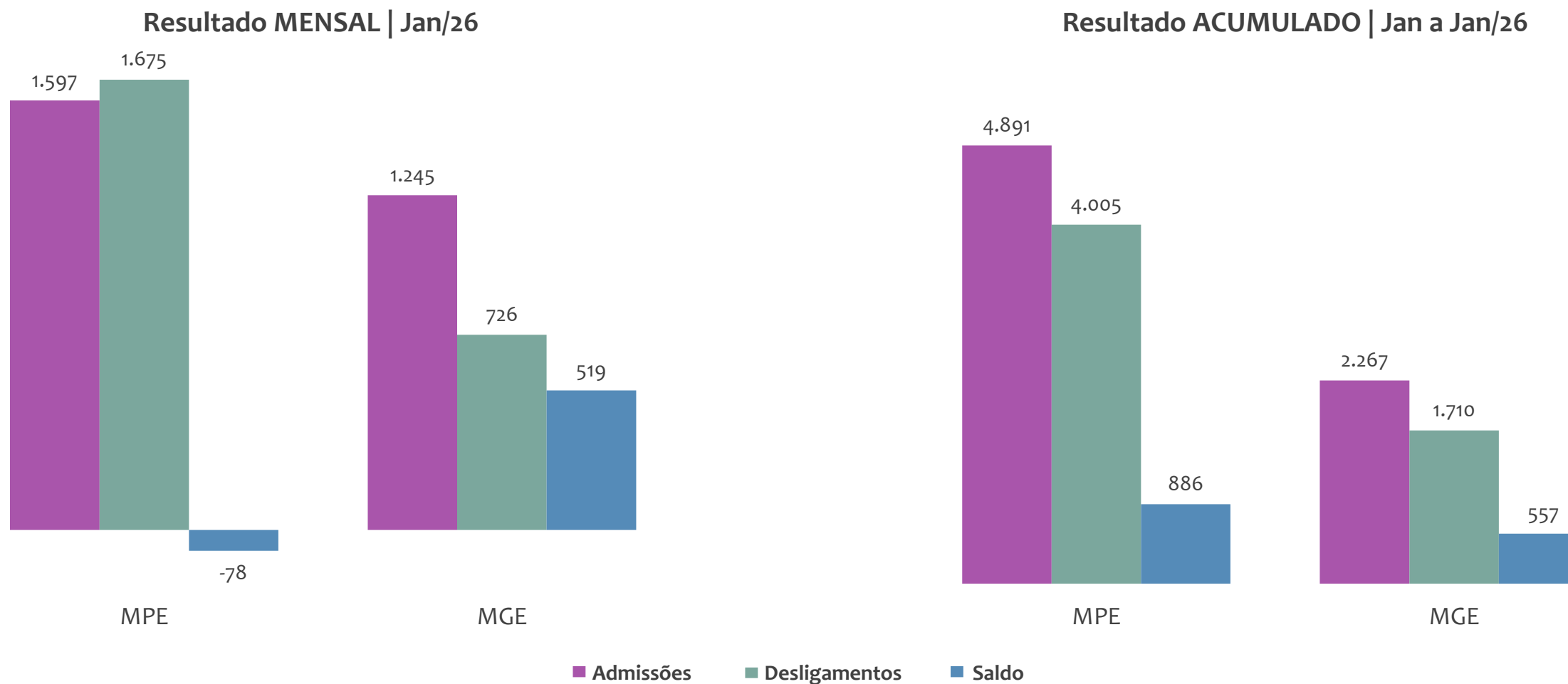
MUNICÍPIO	SALDO
32º   Paratinga	-4
33º   Carinhanha	-5
34º   Cotegipe	-7
35º   Sao Felix do Coribe	-15
36º   Wanderley	-17
37º   Santa Maria da Vitori	-23
38º   Muquem de Sao Frai	-24
39º   Santana	-25
40º   Bom Jesus da Lapa	-32
41º   Cocos	-33



# EMPREGO FORMAL POR PORTE | UR BARREIRAS

ADMISSÕES, DESLIGAMENTOS E SALDO MENSAL E ACUMULADO NO ANO POR PORTE

Admissões, desligamentos e saldo de empregos formais, UR BARREIRAS por PORTE





PEQUENOS  
NEGÓCIOS

# EMPREGO FORMAL POR PORTE | UR BARREIRAS

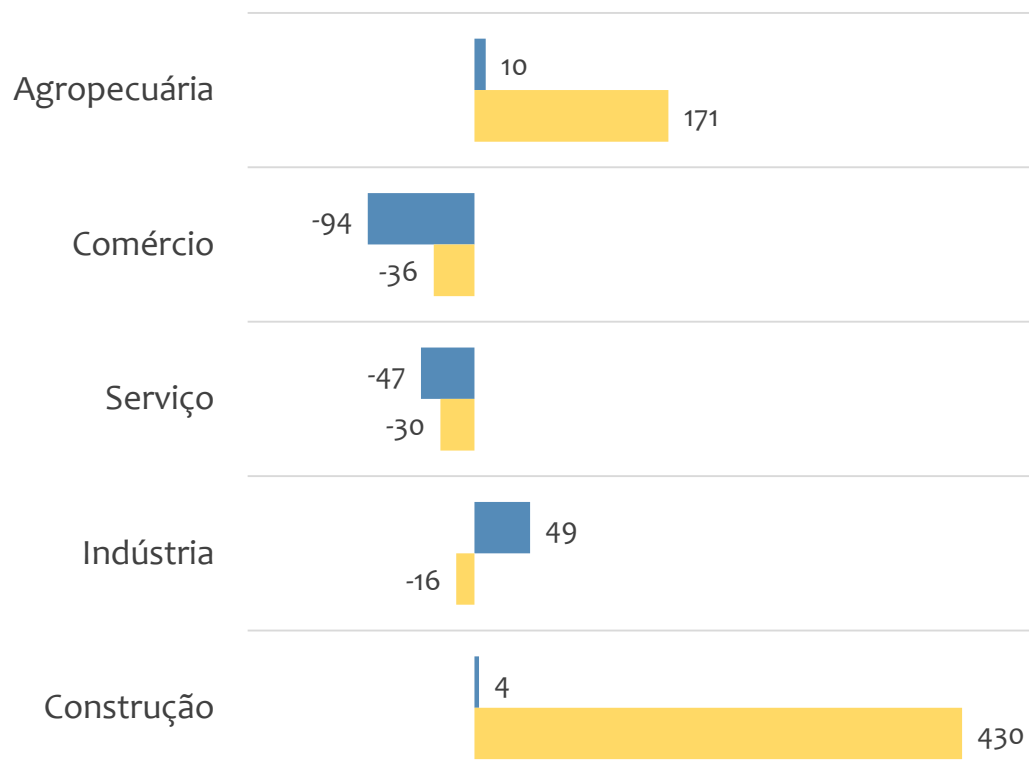
## SALDO MENSAL E ACUMULADO NO ANO POR PORTE E SETOR

Janeiro

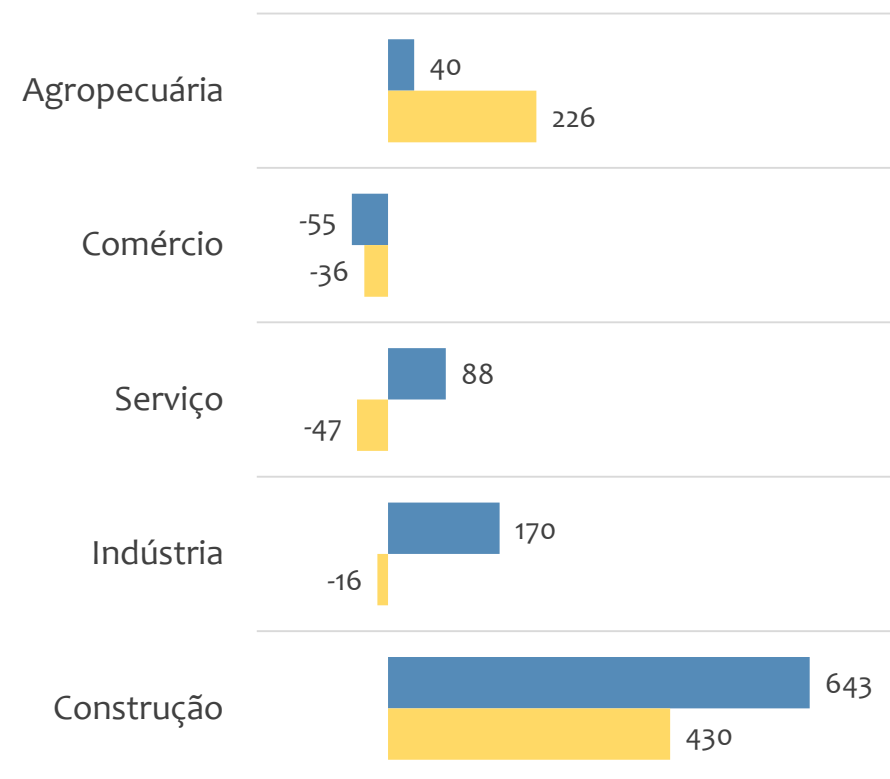
2026

### Saldo de empregos formais, UR BARREIRAS por PORTE e SETOR

#### Resultado MENSAL | Jan/26



#### Resultado ACUMULADO | Jan a Jan/26



■ MGE

■ MPE



# EMPREGO FORMAL POR PORTE | UR BARREIRAS

## ADMISSÕES, DESLIGAMENTOS E SALDO MENSAL E ACUMULADO NO ANO POR ATIVIDADE

Janeiro

2026

### Admissões, desligamentos e saldo de empregos, UR BARREIRAS, Ranking de SALDO MENSAL MPE por ATIVIDADE

Atividade	RESULTADO MENSAL   MPE			RESULTADO ANUAL Jan a Jan/26   MPE		
	Admissões	Demissões	Saldo	Admissões	Demissões	Saldo
Tratamento e disposição de resíduos perigosos	48	2	46	48	2	46
Construção de edifícios	200	165	35	478	459	19
Atividade médica ambulatorial restrita a consultas	21	1	20	24	6	18
Serviços especializados para construção não especificados anteriormente	17	3	14	33	55	-22
Atividades de contabilidade	26	14	12	34	22	12
Serviços de engenharia	20	10	10	89	52	37
Fabricação de estruturas metálicas	18	9	9	18	9	9
Comércio atacadista de cereais e leguminosas beneficiados	10	2	8	14	5	9
VERIFICAR	0	0	0	0	0	0



# EMPREGO FORMAL POR PORTE | UR BARREIRAS

ADMISSÕES, DESLIGAMENTOS E SALDO MENSAL E ACUMULADO NO ANO POR ATIVIDADE

## Admissões, desligamentos e saldo de empregos, UR BARREIRAS, Ranking de SALDO ANUAL MPE por ATIVIDADE

Atividade	RESULTADO MENSAL   MPE			RESULTADO ANUAL Jan a Jan/26   MPE		
	Admissões	Demissões	Saldo	Admissões	Demissões	Saldo
Construção de estações e redes de distribuição de energia elétrica	0	9	-9	833	169	664
Obras de alvenaria	0	7	-7	148	83	65
Tratamento e disposição de resíduos perigosos	48	2	46	48	2	46
Cultivo de soja	30	24	6	115	71	44
Coleta de resíduos não perigosos	2	1	1	44	4	40
Transporte rodoviário de produtos perigosos	6	2	4	72	34	38
Serviços de engenharia	20	10	10	89	52	37
Preparação do leite	4	4	0	51	26	25
Construção de edifícios	200	165	35	478	459	19



## SALDO MENSAL POR SETOR E ATIVIDADE

### Ranking de SALDO MENSAL MPE por SETOR e ATIVIDADE, UR BARREIRAS

AGROPECUÁRIA	Saldo Mensal MPE
Cultivo de laranja	7
Cultivo de uva	6
Cultivo de soja	6
Criação de frangos para corte	4
Cultivo de banana	2
Cultivo de algodão herbáceo	2
Atividades de pós-colheita	1
Cultivo de milho	0
Cultivo de outras oleaginosas de lavoura temporária não especificadas anteriormente	0

INDÚSTRIA	Saldo Mensal MPE
Tratamento e disposição de resíduos perigosos	46
Fabricação de estruturas metálicas	9
Fabricação de conservas de frutas	8
Confecção de roupas profissionais, exceto sob medida	8
Captação, tratamento e distribuição de água	5
Fabricação de produtos de padaria e confeitaria com predominância de produção própria	5
Fabricação de máquinas e equipamentos para a agricultura e pecuária, peças e acessórios, exceto para irrigação	4
Fabricação de artigos de serralheria, exceto esquadrias	3
Fabricação de esquadrias de metal	3



### Ranking de SALDO MENSAL MPE por SETOR e ATIVIDADE, UR BARREIRAS

COMÉRCIO	Saldo Mensal MPE
Comércio atacadista de cereais e leguminosas beneficiados	8
Comércio atacadista de alimentos para animais	7
Comércio varejista especializado de eletrodomésticos e equipamentos de áudio e vídeo	7
Comércio varejista de móveis	7
Comércio varejista de gás liquefeito de petróleo (GLP)	6
Comércio varejista especializado de equipamentos de telefonia e comunicação	5
Comércio varejista de artigos de óptica	4
Comércio varejista de animais vivos e de artigos e alimentos para animais de estimação	4
Comercio varejista de artigos de armarinho	4

SERVIÇO	Saldo Mensal MPE
Atividade médica ambulatorial restrita a consultas	20
Atividades de contabilidade	12
Serviços de engenharia	10
Cantinas - serviços de alimentação privativos	7
Lanchonetes, casas de chá, de sucos e similares	6
Atividades de condicionamento físico	5
Atividades de cobrança e informações cadastrais	5
Transporte rodoviário de produtos perigosos	4
Atividades de monitoramento de sistemas de segurança eletrônico	4



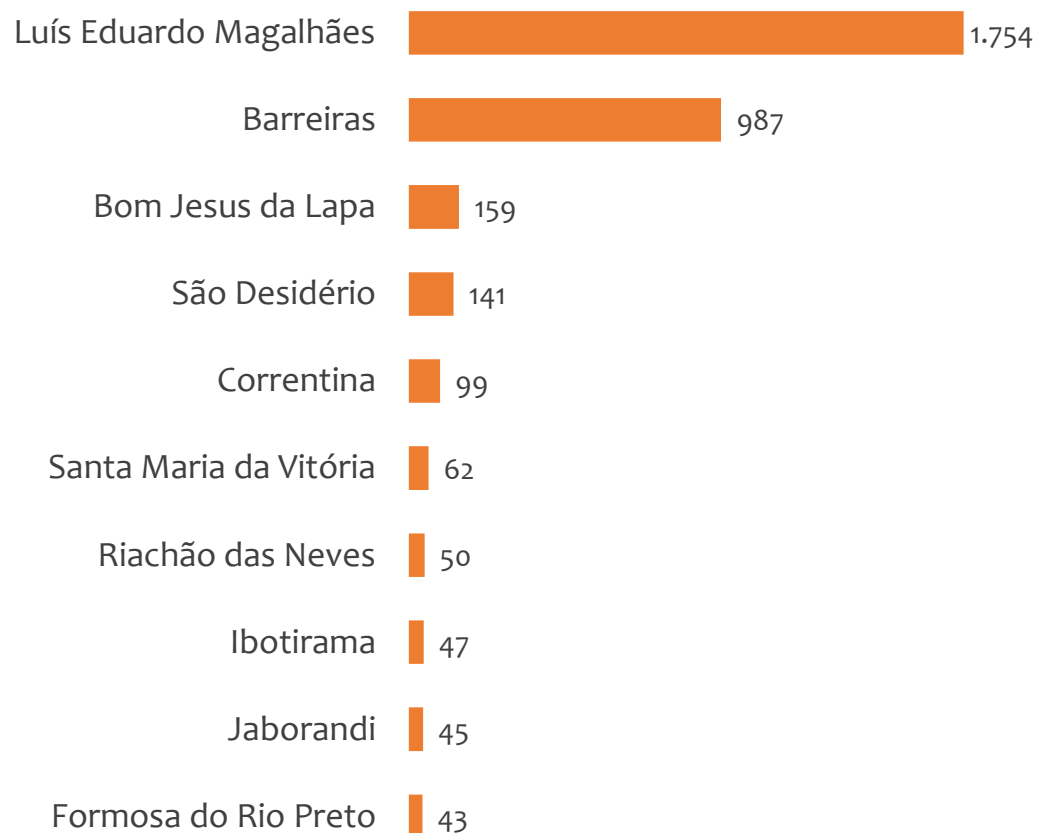
### Ranking de SALDO MENSAL MPE por SETOR e ATIVIDADE, UR BARREIRAS

CONSTRUÇÃO	Saldo Mensal MPE
Construção de edifícios	35
Serviços especializados para construção não especificados anteriormente	14
Instalação e manutenção elétrica	4
Manutenção de redes de distribuição de energia elétrica	3
Instalação e manutenção de sistemas centrais de ar condicionado, de ventilação e refrigeração	2
Obras de montagem industrial	1
Instalação de portas, janelas, tetos, divisórias e armários embutidos de qualquer material	0
Instalação, manutenção e reparação de elevadores, escadas e esteiras rolantes	0
Aplicação de revestimentos e de resinas em interiores e exteriores	0

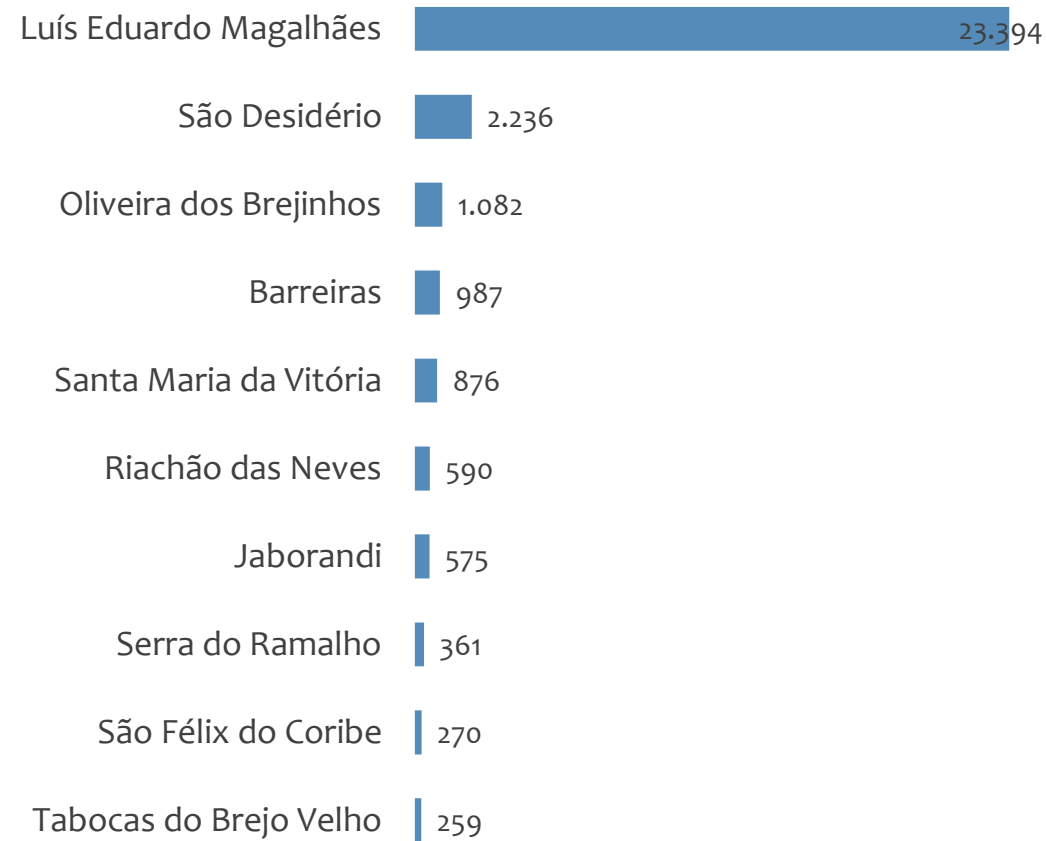


### Saldo MPE de empregos formais, UR BARREIRAS, Ranking de SALDO MPE por MUNICÍPIO

#### Resultado MENSAL | Jan/26



#### Resultado ACUMULADO | Jan a Jan/26



---

# UNIDADE REGIONAL FEIRA DE SANTANA

---

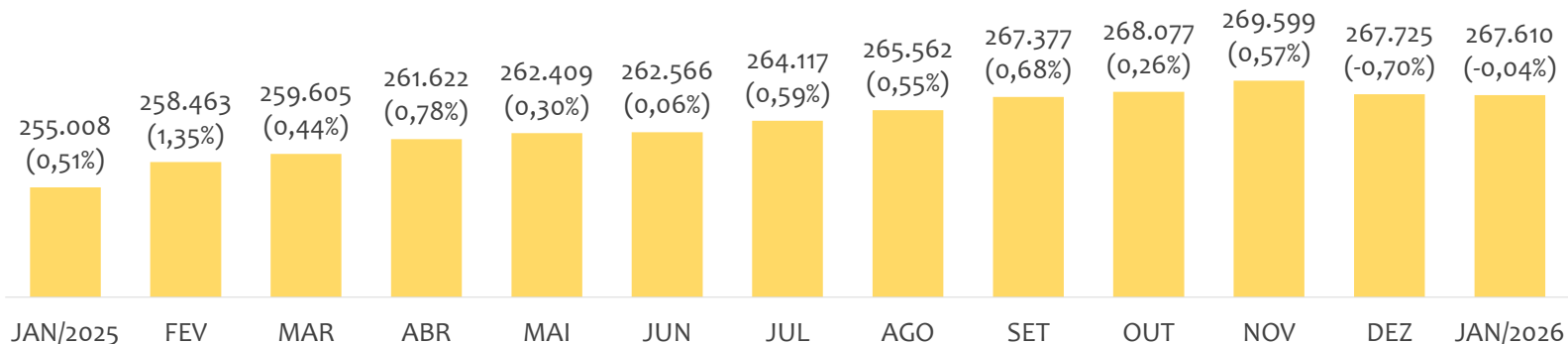
ESTATÍSTICAS MENSAS DO EMPREGO FORMAL

# EMPREGO FORMAL | UR FEIRA DE SANTANA

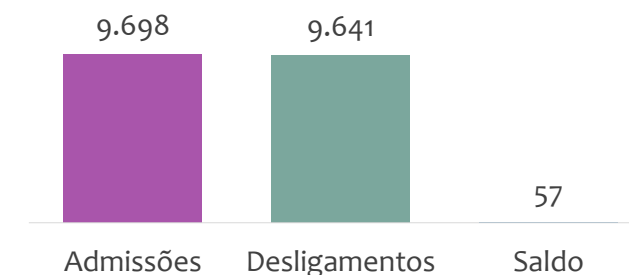
Janeiro  
2026

## ESTOQUE MENSAL, ADMISSÕES, DESLIGAMENTOS E SALDOS MENSUAIS E ACUMULADO

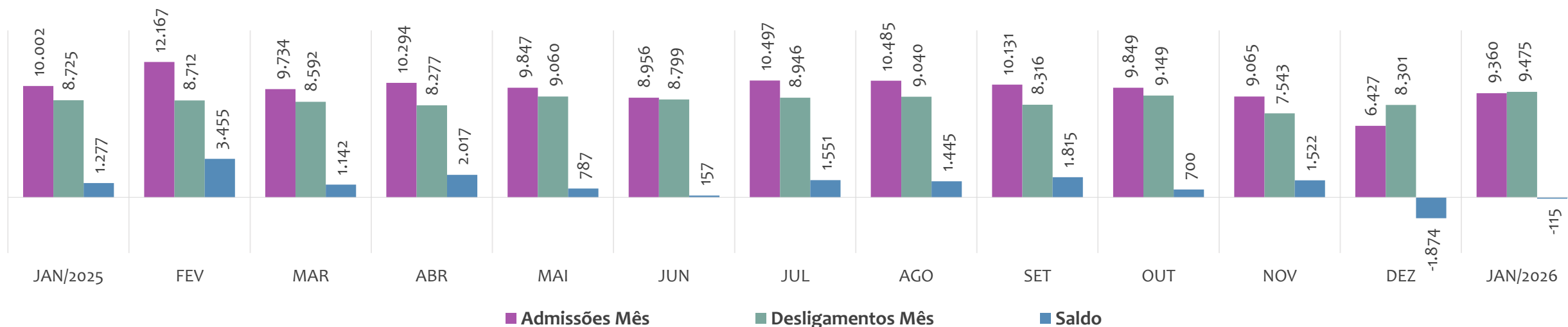
Estoque de empregos e variação relativa em relação ao mês anterior, ÚLTIMOS 13 MESES



Admissões, desligamentos e saldo de empregos formais, ACUMULADO 2026



Admissões, desligamentos e saldo de empregos formais, ÚLTIMOS 13 MESES



# EMPREGO FORMAL | UNIDADE REGIONAL FEIRA DE SANTANA

## ESTOQUE ATUAL, ADMISSÕES, DESLIGAMENTOS E SALDO ACUMULADOS NO ANO POR MUNICÍPIO

Janeiro  
2026

### ESTOQUE

#### RANKING 10 PRIMEIROS

MUNICÍPIO	ESTOQUE
1º   Feira de Santana	146.963
2º   Conceicao do Jacuipe	11.816
3º   Serrinha	9.929
4º   Santo Estevao	9.711
5º   Itaberaba	9.559
6º   Sao Goncalo dos Cam	8.275
7º   Conceicao do Coite	6.041
8º   Ipira	5.410
9º   Riachao do Jacuipe	5.366
10º   Ruy Barbosa	5.161

#### RANKING 10 ÚLTIMOS

MUNICÍPIO	ESTOQUE
63º   Lamarao	140
64º   Lajedinho	135
65º   Ichu	134
66º   Macajuba	123
67º   Candéal	112
68º   Banzae	110
69º   Santanopolis	106
70º   Novo Triunfo	90
71º   Pedro Alexandre	86
72º   Ibiquera	57

### ADMISSÕES

#### RANKING 10 PRIMEIROS

MUNICÍPIO	ADMISSÕES
1º   Feira de Santana	5.353
2º   Ribeira do Amparo	593
3º   Serrinha	350
4º   Riachao do Jacuipe	334
5º   Santo Estevao	252
6º   Conceicao do Coite	250
7º   Itaberaba	248
8º   Conceicao do Jacuipe	247
9º   Ruy Barbosa	221
10º   Sao Goncalo dos Carr	186

#### RANKING 10 ÚLTIMOS

MUNICÍPIO	ADMISSÕES
63º   Antonio Cardoso	3
64º   Pedro Alexandre	3
65º   Santa Barbara	3
66º   Candéal	2
67º   Boa Vista do Tupim	1
68º   Pintadas	1
69º   Santanopolis	1
70º   Ibiquera	0
71º   Lamarao	0
72º   Novo Triunfo	0

### DESLIGAMENTOS

#### RANKING 10 PRIMEIROS

MUNICÍPIO	DESLIGAMENTOS
1º   Feira de Santana	5.526
2º   Conceicao do Jacuipe	908
3º   Serrinha	325
4º   Sao Goncalo dos Cam	264
5º   Itaberaba	259
6º   Santo Estevao	222
7º   Conceicao do Coite	188
8º   Ribeira do Pombal	187
9º   Riachao do Jacuipe	159
10º   Euclides da Cunha	127

#### RANKING 10 ÚLTIMOS

MUNICÍPIO	DESLIGAMENTOS
63º   Sitio do Quinto	3
64º   Adustina	2
65º   Antonio Cardoso	2
66º   Candéal	2
67º   Lajedinho	2
68º   Pintadas	2
69º   Lamarao	1
70º   Macajuba	1
71º   Banzae	0
72º   Ibiquera	0

### SALDO DE EMPREGOS

#### RANKING 10 PRIMEIROS

MUNICÍPIO	SALDO
1º   Ribeira do Amparo	561
2º   Riachao do Jacuipe	175
3º   Ruy Barbosa	138
4º   Conceicao do Coite	62
5º   Cansancao	45
6º   Santo Estevao	30
7º   Irara	29
8º   Serrinha	25
9º   Monte Santo	23
10º   Jeremoabo	22

#### RANKING 10 ÚLTIMOS

MUNICÍPIO	SALDO
63º   Itaberaba	-11
64º   Santanopolis	-11
65º   Boa Vista do Tupim	-14
66º   Cicero Dantas	-19
67º   Ribeira do Pombal	-40
68º   Santa Barbara	-43
69º   Euclides da Cunha	-51
70º   Sao Goncalo dos Can	-78
71º   Feira de Santana	-173
72º   Conceicao do Jacuipe	-661

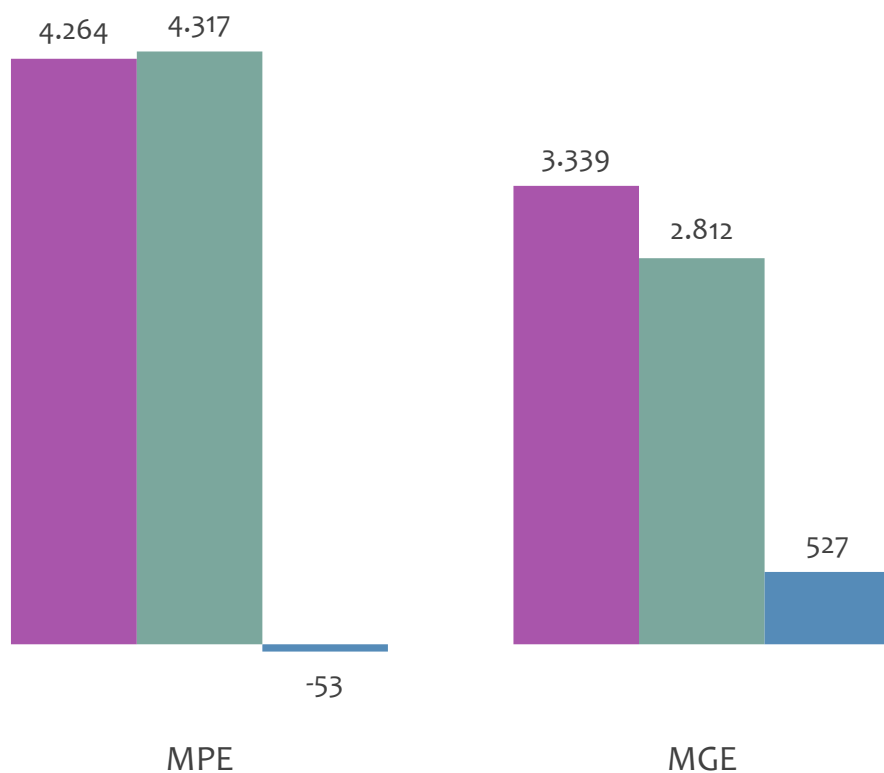


# EMPREGO FORMAL POR PORTE | UR FEIRA DE SANTANA

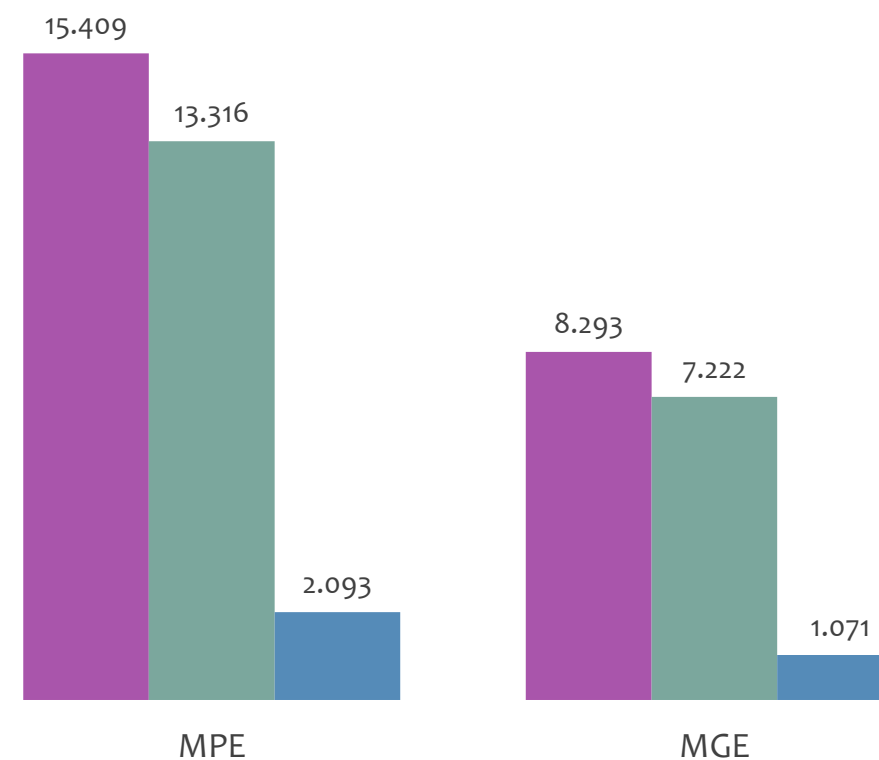
ADMISSÕES, DESLIGAMENTOS E SALDO MENSAL E ACUMULADO NO ANO POR PORTE

Admissões, desligamentos e saldo de empregos formais, UR FEIRA DE SANTANA por PORTE

Resultado MENSAL | Jan/26



Resultado ACUMULADO | Jan a Jan/26



■ Admissões ■ Desligamentos ■ Saldo



PEQUENOS  
NEGÓCIOS

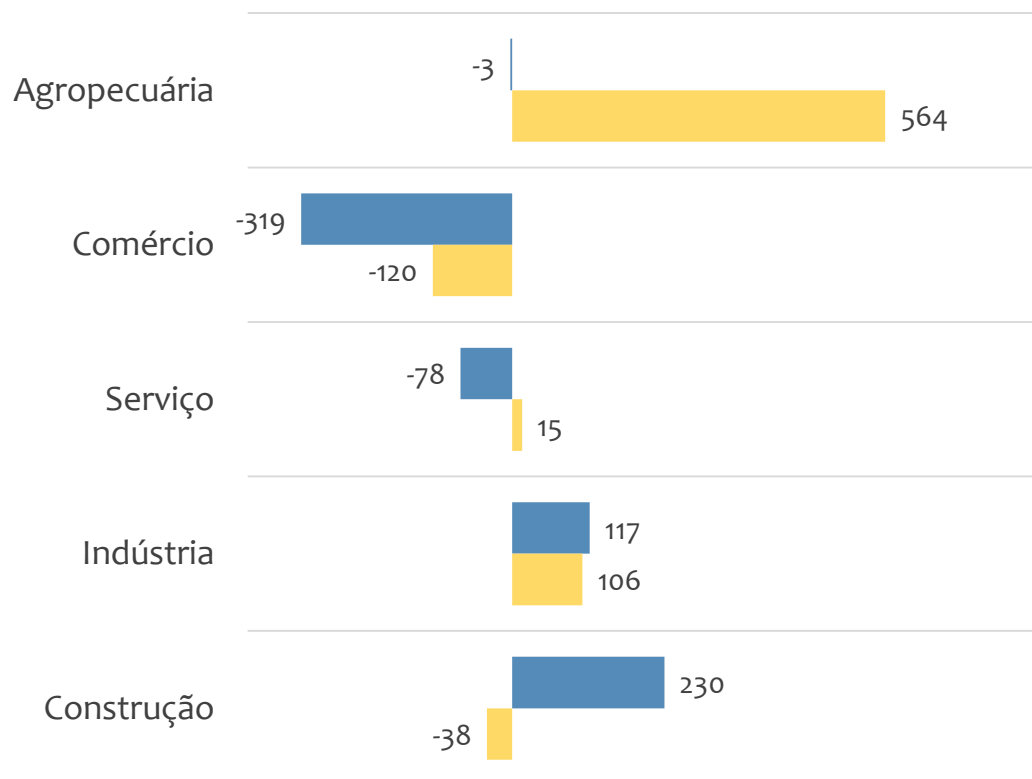
# EMPREGO FORMAL POR PORTE | UR FEIRA DE SANTANA

Janeiro  
2026

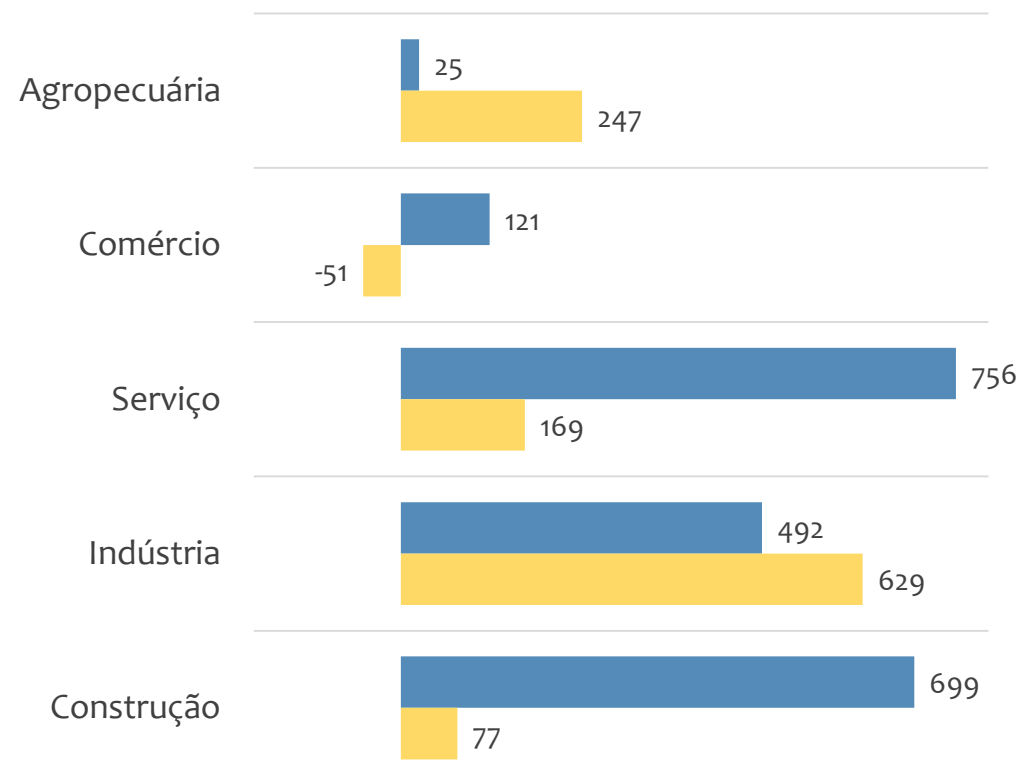
## SALDO MENSAL E ACUMULADO NO ANO POR PORTE E SETOR

### Saldo de empregos formais, UR FEIRA DE SANTANA por PORTE e SETOR

#### Resultado MENSAL | Jan/26



#### Resultado ACUMULADO | Jan a Jan/26



MGE

MPE



# EMPREGO FORMAL POR PORTE | UR FEIRA DE SANTANA

## ADMISSÕES, DESLIGAMENTOS E SALDO MENSAL E ACUMULADO NO ANO POR ATIVIDADE

Janeiro  
2026

### Admissões, desligamentos e saldo de empregos, UR FEIRA DE SANTANA, Ranking de SALDO MENSAL MPE por ATIVIDADE

Atividade	RESULTADO MENSAL   MPE			RESULTADO ANUAL Jan a Jan/26   MPE		
	Admissões	Demissões	Saldo	Admissões	Demissões	Saldo
Construção de edifícios	550	411	139	2.020	1.340	680
Construção de redes de abastecimento de água, coleta de esgoto e construções correlatas, exceto obras de irrigação	69	8	61	205	47	158
Construção de rodovias e ferrovias	69	32	37	155	268	-113
Serviços de pintura de edifícios em geral	59	23	36	92	44	48
VERIFICAR	0	0	0	0	0	0
Aluguel de máquinas e equipamentos agrícolas sem operador	40	16	24	53	21	32
VERIFICAR	0	0	0	0	0	0
Comércio atacadista de artigos de escritório e de papelaria	33	13	20	33	13	20
VERIFICAR	0	0	0	0	0	0



# EMPREGO FORMAL POR PORTE | UR FEIRA DE SANTANA

## ADMISSÕES, DESLIGAMENTOS E SALDO MENSAL E ACUMULADO NO ANO POR ATIVIDADE

Janeiro

2026

### Admissões, desligamentos e saldo de empregos, UR FEIRA DE SANTANA, Ranking de SALDO ANUAL MPE por ATIVIDADE

Atividade	RESULTADO MENSAL   MPE			RESULTADO ANUAL Jan a Jan/26   MPE		
	Admissões	Demissões	Saldo	Admissões	Demissões	Saldo
Construção de edifícios	550	411	139	2.020	1.340	680
Atividades de atendimento hospitalar, exceto pronto-socorro e unidades para atendimento a urgências	22	15	7	380	89	291
Construção de redes de abastecimento de água, coleta de esgoto e construções correlatas, exceto obras de irrigação	69	8	61	205	47	158
Coleta de resíduos não perigosos	37	1	36	138	62	76
Transporte rodoviário de carga, exceto produtos perigosos e mudanças, intermunicipal, interestadual e internacional	124	100	24	285	220	65
Tecelagem de fios de fibras artificiais e sintéticas	0	0	0	105	43	62
Fabricação de partes para calçados, de qualquer material	5	1	4	115	55	60
Frigorífico - abate de bovinos	8	5	3	114	57	57
Hotéis	29	19	10	145	94	51



## SALDO MENSAL POR SETOR E ATIVIDADE

### Ranking de SALDO MENSAL MPE por SETOR e ATIVIDADE, UR FEIRA DE SANTANA

AGROPECUÁRIA	Saldo Mensal MPE
Apicultura	2
Criação de suínos	2
Atividades de pós-colheita	1
Criação de bovinos para leite	1
Cultivo de cítricos, exceto laranja	1
Produção de ovos	0
Criação de outros galináceos, exceto para corte	0
Produção de pintos de um dia	0
Cultivo de outras plantas de lavoura permanente não especificadas anteriormente	0

INDÚSTRIA	Saldo Mensal MPE
Coleta de resíduos não perigosos	36
Manutenção e reparação de tanques, reservatórios metálicos e caldeiras, exceto para veículos	19
Confecção de peças do vestuário, exceto roupas íntimas e as confeccionadas sob medida	15
Fabricação de artefatos de material plástico para outros usos não especificados anteriormente	9
Fabricação de artigos de metal para uso doméstico e pessoal	8
Fabricação de móveis com predominância de metal	8
Fabricação de estruturas metálicas	7
Fabricação de especiarias, molhos, temperos e condimentos	7
Fabricação de produtos de carne	6



### Ranking de SALDO MENSAL MPE por SETOR e ATIVIDADE, UR FEIRA DE SANTANA

COMÉRCIO	Saldo Mensal MPE
Comércio atacadista de artigos de escritório e de papelaria	20
Comércio varejista de outros artigos de uso doméstico não especificados anteriormente	14
Comércio a varejo de automóveis, camionetas e utilitários novos	12
Comércio varejista de suvenires, bijuterias e artesanatos	10
Serviços de manutenção e reparação mecânica de veículos automotores	10
Comércio varejista de gás liquefeito de petróleo (GLP)	10
Representantes comerciais e agentes do comércio de mercadorias em geral não especializado	9
Comércio a varejo de peças e acessórios novos para veículos automotores	8
Comércio atacadista de outros produtos químicos e petroquímicos não especificados anteriormente	7

SERVIÇO	Saldo Mensal MPE
Aluguel de máquinas e equipamentos agrícolas sem operador	24
Transporte rodoviário de carga, exceto produtos perigosos e mudanças, intermunicipal, interestadual e internacional	24
Atividades de contabilidade	20
Atividades de condicionamento físico	17
Outras atividades esportivas não especificadas anteriormente	15
Atividades de vigilância e segurança privada	11
Hotéis	10
Serviços de funerárias	9
Educação infantil - creche	8



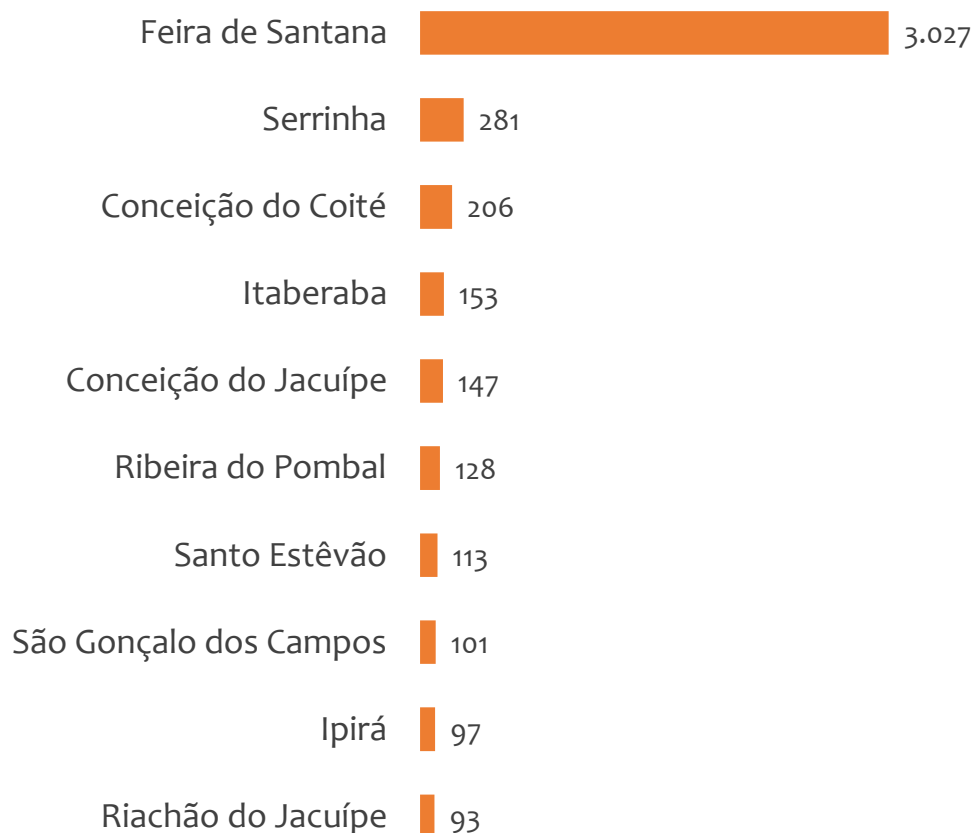
### Ranking de SALDO MENSAL MPE por SETOR e ATIVIDADE, UR FEIRA DE SANTANA

CONSTRUÇÃO	Saldo Mensal MPE
Construção de edifícios	139
Construção de redes de abastecimento de água, coleta de esgoto e construções correlatas, exceto obras de irrigação	61
Construção de rodovias e ferrovias	37
Serviços de pintura de edifícios em geral	36
Outras obras de engenharia civil não especificadas anteriormente	16
Obras de urbanização - ruas, praças e calçadas	10
Aplicação de revestimentos e de resinas em interiores e exteriores	7
Instalação e manutenção de sistemas centrais de ar condicionado, de ventilação e refrigeração	5
Manutenção de estações e redes de telecomunicações	5

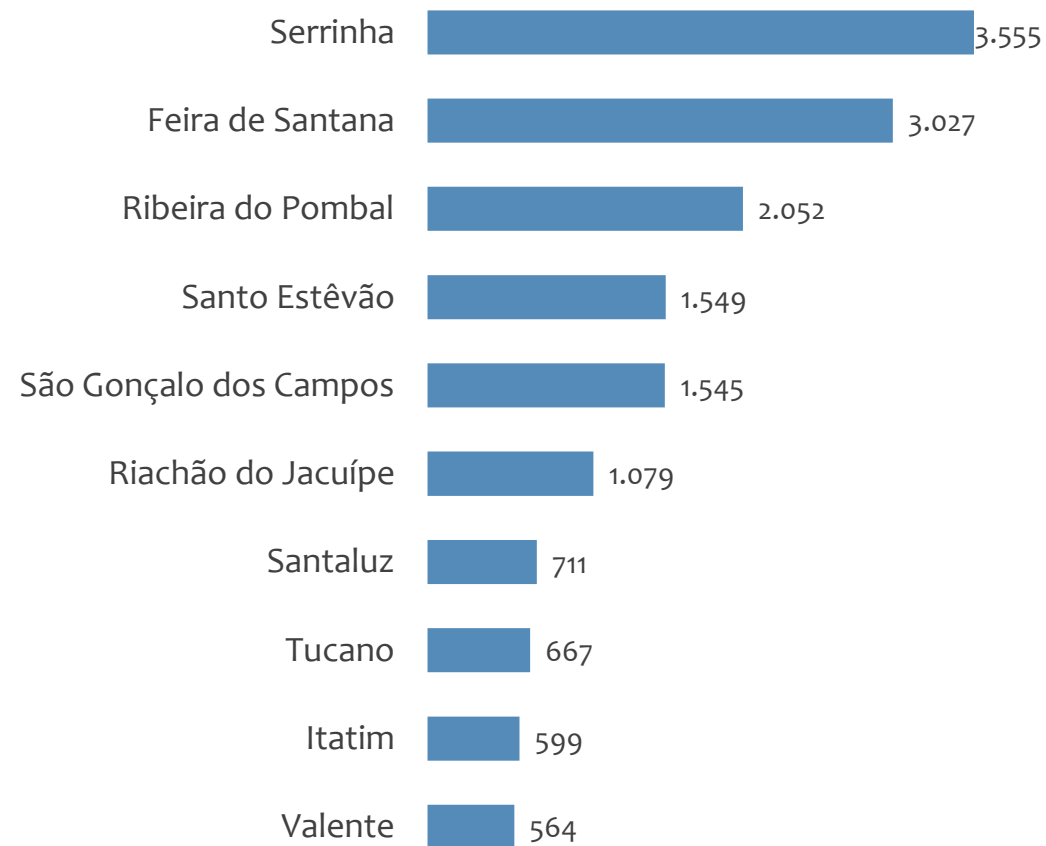


### Saldo MPE de empregos formais, UR FEIRA DE SANTANA, Ranking de SALDO MPE por MUNICÍPIO

#### Resultado MENSAL | Jan/26



#### Resultado ACUMULADO | Jan a Jan/26



---

# UNIDADE REGIONAL ILHÉUS

---

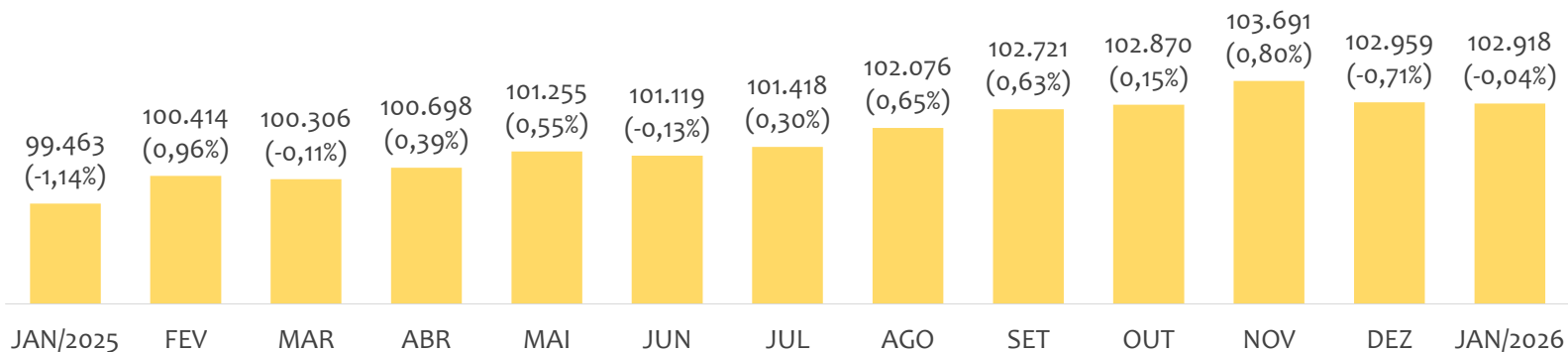
ESTATÍSTICAS MENSAS DO EMPREGO FORMAL

# EMPREGO FORMAL | UR ILHÉUS

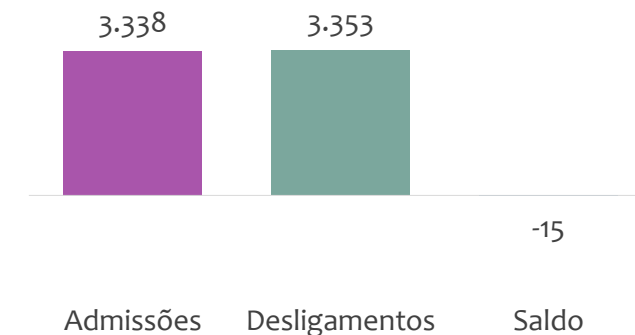
Janeiro  
2026

## ESTOQUE MENSAL, ADMISSÕES, DESLIGAMENTOS E SALDOS MENCIAIS E ACUMULADO

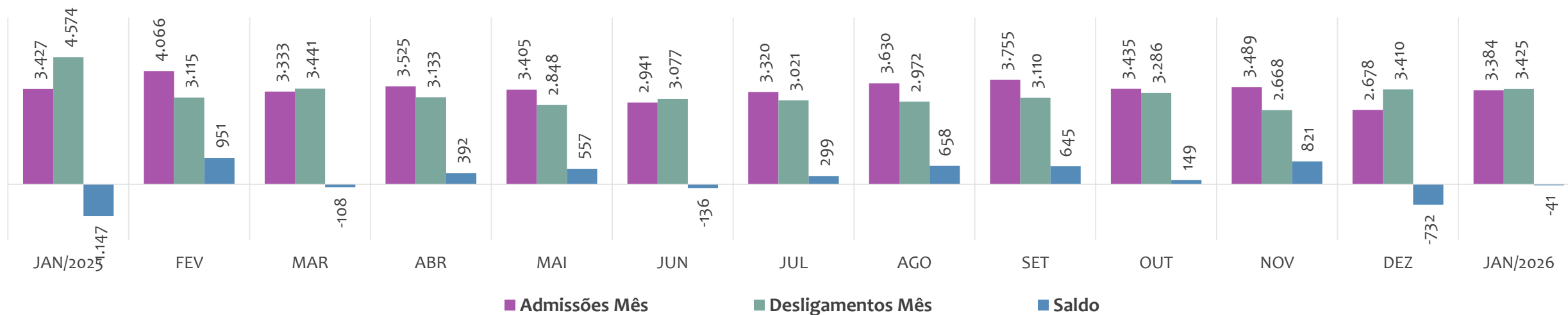
Estoque de empregos e variação relativa em relação ao mês anterior, ÚLTIMOS 13 MESES



Admissões, desligamentos e saldo de empregos formais, ACUMULADO 2026



Admissões, desligamentos e saldo de empregos formais, ÚLTIMOS 13 MESES



# EMPREGO FORMAL | UNIDADE REGIONAL ILHÉUS

ESTOQUE ATUAL, ADMISSÕES, DESLIGAMENTOS E SALDO ACUMULADOS NO ANO POR MUNICÍPIO

Janeiro  
2026

## ESTOQUE

### RANKING 10 PRIMEIROS

MUNICÍPIO	ESTOQUE
1º   Itabuna	41.806
2º   Ilheus	31.039
3º   Itacare	4.478
4º   Una	2.687
5º   Camacan	2.101
6º   Urucuca	2.020
7º   Ubaitaba	1.966
8º   Canavieiras	1.902
9º   Mascote	1.352
10º   Itajuípe	1.316

### RANKING 10 ÚLTIMOS

MUNICÍPIO	ESTOQUE
19º   Firmino Alves	601
20º   Itaju do Colonia	570
21º   Itapitanga	399
22º   Jussari	395
23º   Floresta Azul	377
24º   Santa Luzia	349
25º   Santa Cruz da Vitoria	319
26º   Pau Brasil	243
27º   Sao Jose da Vitoria	204
28º   Almadina	185

## ADMISSÕES

### RANKING 10 PRIMEIROS

MUNICÍPIO	ADMISSÕES
1º   Ilheus	1.345
2º   Itabuna	1.132
3º   Itacare	221
4º   Urucuca	81
5º   Canavieiras	79
6º   Una	67
7º   Camacan	61
8º   Ibicarai	33
9º   Itajuípe	29
10º   Ibirapitanga	27

### RANKING 10 ÚLTIMOS

MUNICÍPIO	ADMISSÕES
19º   Barro Preto	15
20º   Itaju do Colonia	13
21º   Santa Luzia	13
22º   Pau Brasil	12
23º   Itapitanga	7
24º   Santa Cruz da Vitoria	7
25º   Floresta Azul	6
26º   Sao Jose da Vitoria	5
27º   Almadina	4
28º   Jussari	3

## DESLIGAMENTOS

### RANKING 10 PRIMEIROS

MUNICÍPIO	DESLIGAMENTOS
1º   Ilheus	1.267
2º   Itabuna	1.234
3º   Itacare	177
4º   Camacan	72
5º   Urucuca	68
6º   Una	67
7º   Canavieiras	60
8º   Ibicarai	47
9º   Itajuípe	40
10º   Coaraci	36

### RANKING 10 ÚLTIMOS

MUNICÍPIO	DESLIGAMENTOS
19º   Ibirapitanga	13
20º   Itaju do Colonia	13
21º   Santa Luzia	10
22º   Barro Preto	9
23º   Itapitanga	7
24º   Pau Brasil	7
25º   Santa Cruz da Vitoria	7
26º   Sao Jose da Vitoria	7
27º   Jussari	6
28º   Almadina	2

## SALDO DE EMPREGOS

### RANKING 10 PRIMEIROS

MUNICÍPIO	SALDO
1º   Ilheus	78
2º   Itacare	44
3º   Canavieiras	19
4º   Ibirapitanga	14
5º   Urucuca	13
6º   Barro Preto	6
7º   Firmino Alves	6
8º   Pau Brasil	5
9º   Santa Luzia	3
10º   Almadina	2

### RANKING 10 ÚLTIMOS

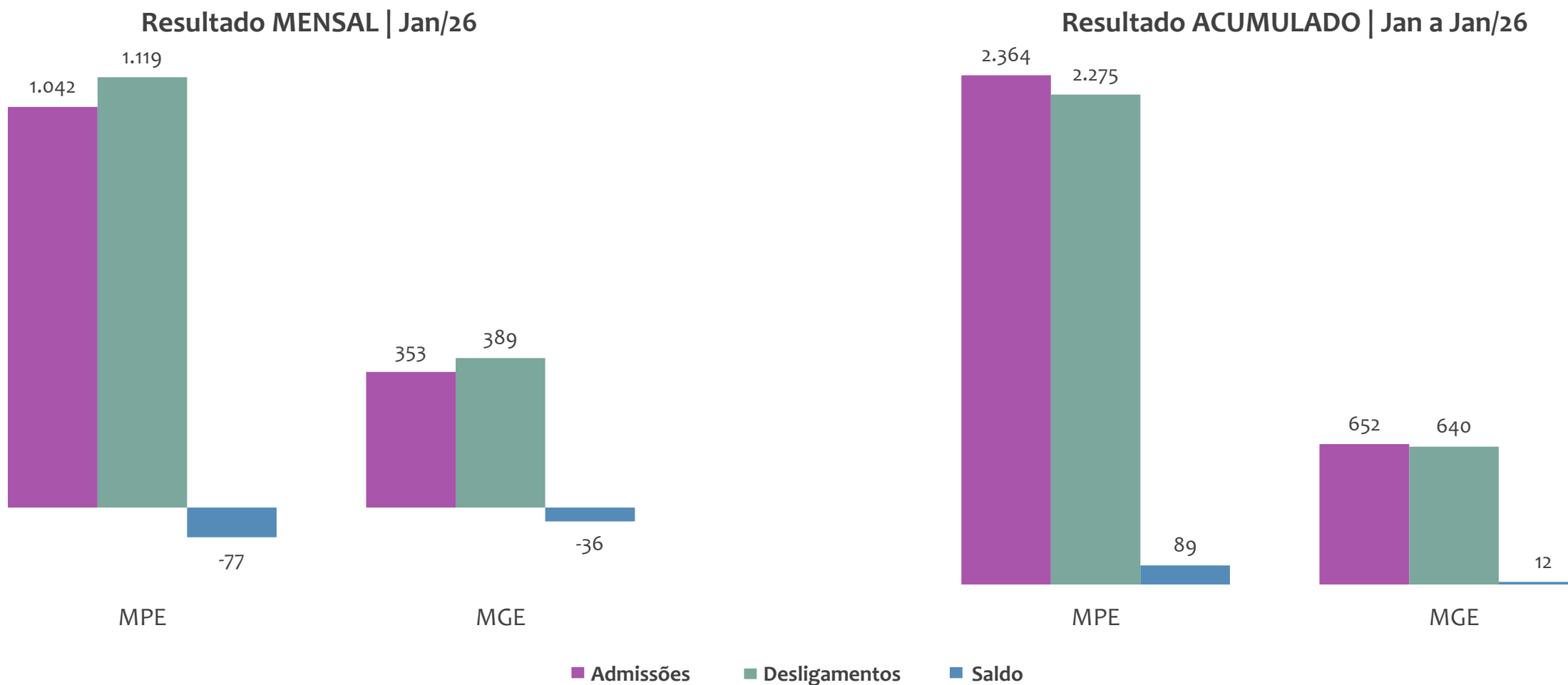
MUNICÍPIO	SALDO
19º   Mascote	-5
20º   Buerarema	-6
21º   Ubaitaba	-6
22º   Camacan	-11
23º   Floresta Azul	-11
24º   Itajuípe	-11
25º   Ibicarai	-14
26º   Coaraci	-16
27º   Itape	-17
28º   Itabuna	-102



# EMPREGO FORMAL POR PORTE | UR ILHÉUS

ADMISSÕES, DESLIGAMENTOS E SALDO MENSAL E ACUMULADO NO ANO POR PORTE

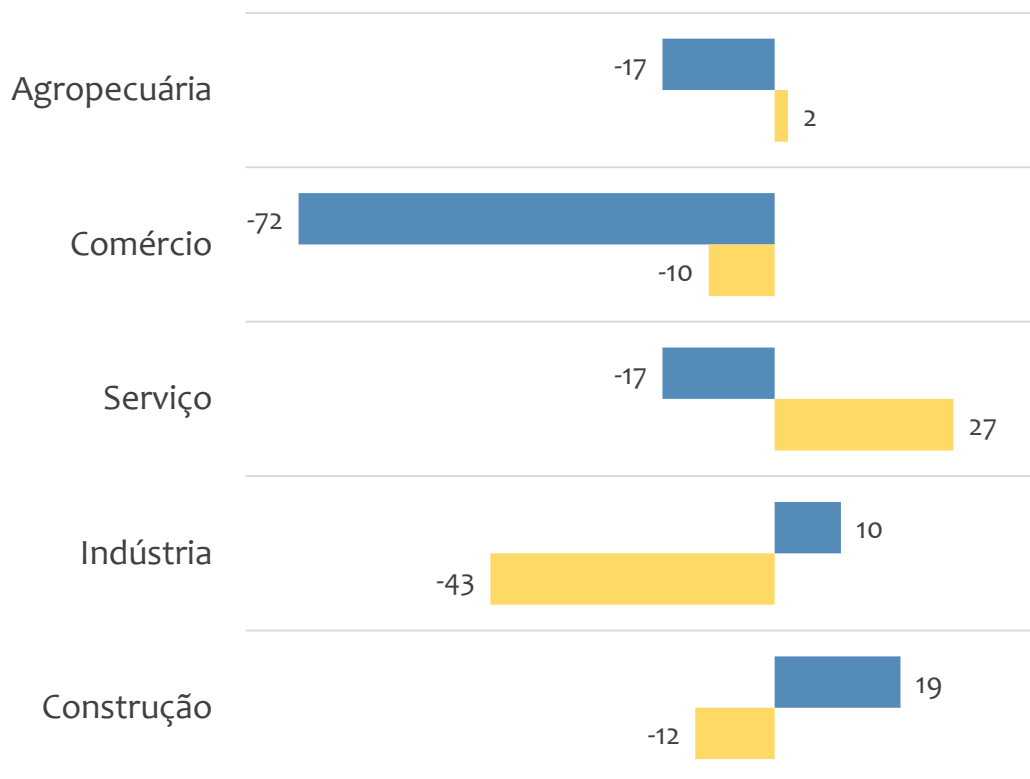
## Admissões, desligamentos e saldo de empregos formais, UR ILHÉUS por PORTE



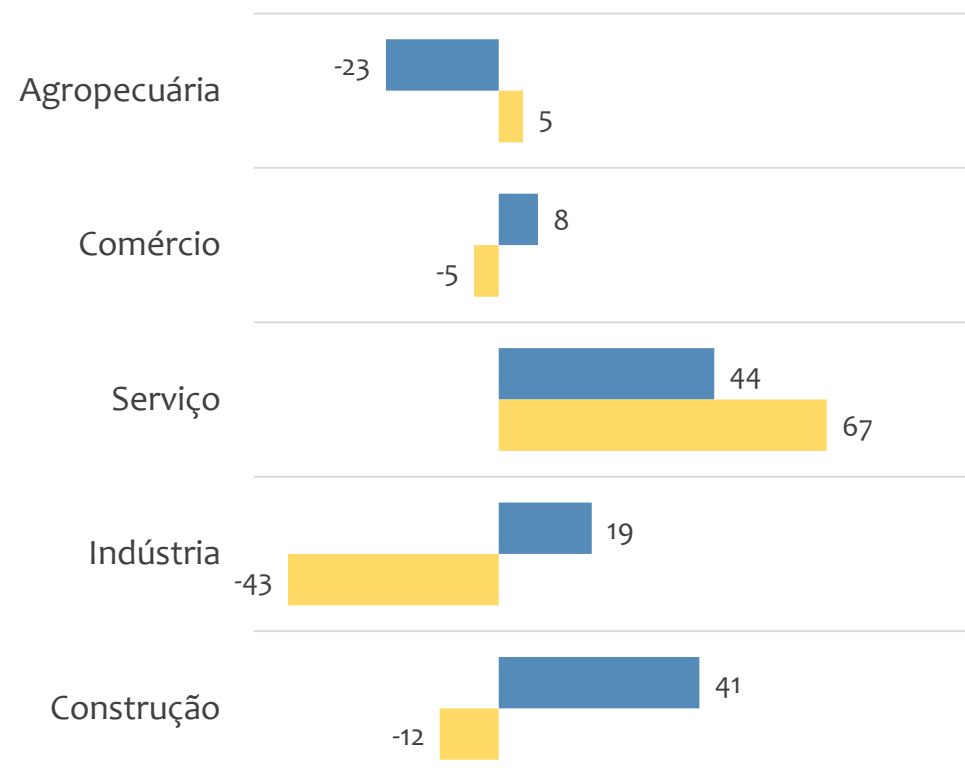


### Saldo de empregos formais, UR ILHÉUS por PORTE e SETOR

Resultado MENSAL | Jan/26



Resultado ACUMULADO | Jan a Jan/26



MGE

MPE



### Admissões, desligamentos e saldo de empregos, UR ILHÉUS, Ranking de SALDO MENSAL MPE por ATIVIDADE

Atividade	RESULTADO MENSAL   MPE			RESULTADO ANUAL Jan a Jan/26   MPE		
	Admissões	Demissões	Saldo	Admissões	Demissões	Saldo
Incorporação de empreendimentos imobiliários	23	2	21	23	5	18
Ensino fundamental	32	16	16	32	16	16
Atividade odontológica	30	17	13	41	23	18
Instalação e manutenção de sistemas centrais de ar condicionado, de ventilação e refrigeração	14	5	9	14	5	9
Comércio varejista de produtos farmacêuticos, sem manipulação de fórmulas	25	17	8	80	77	3
Comércio varejista de artigos de papelaria	8	3	5	10	6	4
VERIFICAR	0	0	0	0	0	0
VERIFICAR	0	0	0	0	0	0
Serviços de engenharia	12	8	4	12	8	4



# EMPREGO FORMAL POR PORTE | UR ILHÉUS

ADMISSÕES, DESLIGAMENTOS E SALDO MENSAL E ACUMULADO NO ANO POR ATIVIDADE

## Admissões, desligamentos e saldo de empregos, UR ILHÉUS, Ranking de SALDO ANUAL MPE por ATIVIDADE

Atividade	RESULTADO MENSAL   MPE			RESULTADO ANUAL Jan a Jan/26   MPE		
	Admissões	Demissões	Saldo	Admissões	Demissões	Saldo
Construção de edifícios	80	78	2	198	142	56
Comércio varejista de gás liquefeito de petróleo (GLP)	3	3	0	37	18	19
Incorporação de empreendimentos imobiliários	23	2	21	23	5	18
VERIFICAR	0	0	0	0	0	0
Ensino fundamental	32	16	16	32	16	16
Fabricação de produtos de padaria e confeitaria com predominância de produção própria	12	10	2	25	14	11
VERIFICAR	0	0	0	0	0	0
Atividades de contabilidade	11	6	5	19	9	10
Instalação e manutenção de sistemas centrais de ar condicionado, de ventilação e refrigeração	14	5	9	14	5	9



### Ranking de SALDO MENSAL MPE por SETOR e ATIVIDADE, UR ILHÉUS

AGROPECUÁRIA	Saldo Mensal MPE
Serviço de preparação de terreno, cultivo e colheita	2
Criação de bovinos para leite	1
Criação de bovinos para corte	1
Cultivo de mamão	0
Cultivo de banana	0
Produção de mudas e outras formas de propagação vegetal, certificadas	0
Atividades de apoio à agricultura não especificadas anteriormente	0
Atividades de apoio à aquicultura em água doce	0
Atividades de apoio à aquicultura em água salgada e salobra	0

INDÚSTRIA	Saldo Mensal MPE
Fabricação de artigos de serralheria, exceto esquadrias	5
Tratamento e disposição de resíduos perigosos	3
Extração de mármore e beneficiamento associado	3
Fabricação de produtos de padaria e confeitaria com predominância de produção própria	2
Fabricação de móveis com predominância de madeira	2
Preparação e fiação de fibras de algodão	2
Fabricação de velas, inclusive decorativas	2
Fabricação de estruturas metálicas	2
Extração de granito e beneficiamento associado	2



### Ranking de SALDO MENSAL MPE por SETOR e ATIVIDADE, UR ILHÉUS

COMÉRCIO	Saldo Mensal MPE
Comércio varejista de produtos farmacêuticos, sem manipulação de fórmulas	8
Comércio varejista de artigos de papelaria	5
Comércio atacadista de materiais de construção em geral	4
Comercio varejista de artigos de armarinho	4
Comércio atacadista de produtos alimentícios em geral	4
Comércio por atacado de pneumáticos e câmaras-de-ar	3
Comércio varejista de plantas e flores naturais	3
Comércio varejista especializado de equipamentos de telefonia e comunicação	3
Serviços de lavagem, lubrificação e polimento de veículos automotores	2

SERVIÇO	Saldo Mensal MPE
Ensino fundamental	16
Atividade odontológica	13
Atividades de contabilidade	5
Serviços de engenharia	4
Serviços de comunicação multimídia - SCM	4
Serviços de diagnóstico por imagem com uso de radiação ionizante, exceto tomografia	4
Outros alojamentos não especificados anteriormente	3
Consultoria em tecnologia da informação	3
Atividades de consultoria em gestão empresarial, exceto consultoria técnica específica	3



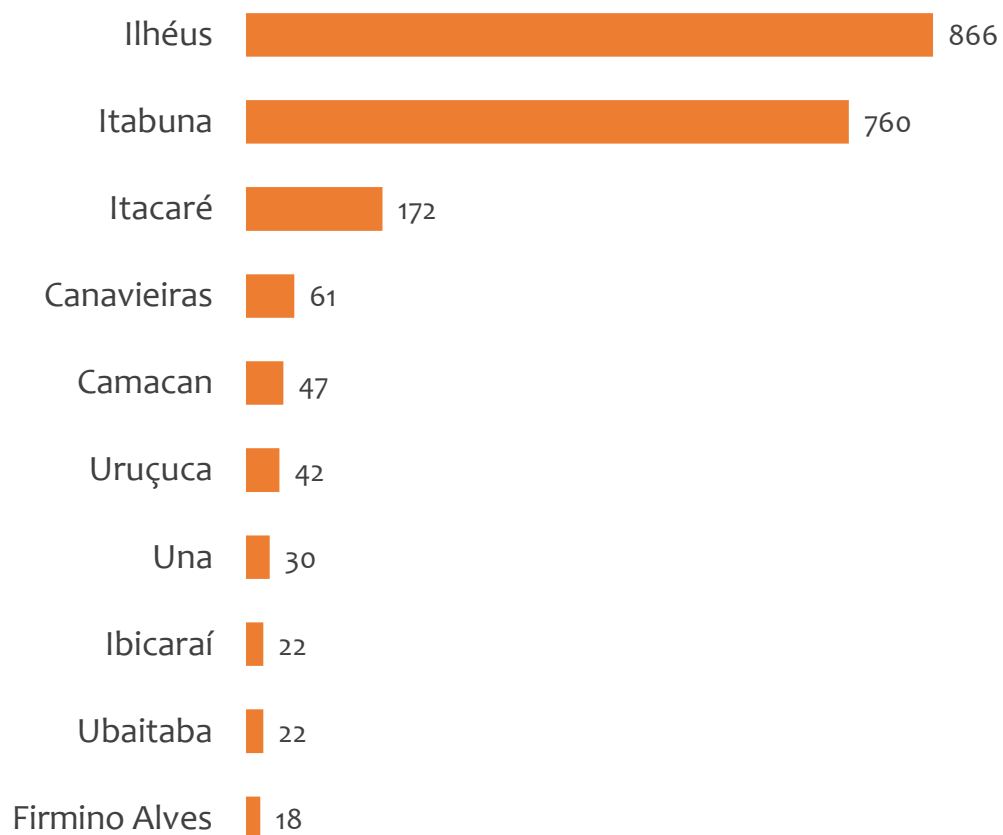
### Ranking de SALDO MENSAL MPE por SETOR e ATIVIDADE, UR ILHÉUS

CONSTRUÇÃO	Saldo Mensal MPE
Incorporação de empreendimentos imobiliários	21
Instalação e manutenção de sistemas centrais de ar condicionado, de ventilação e refrigeração	9
Obras de terraplenagem	4
Instalação e manutenção elétrica	2
Construção de edifícios	2
Serviços de pintura de edifícios em geral	1
Serviços especializados para construção não especificados anteriormente	0
Instalação, manutenção e reparação de elevadores, escadas e esteiras rolantes	0
Construção de estações e redes de telecomunicações	0

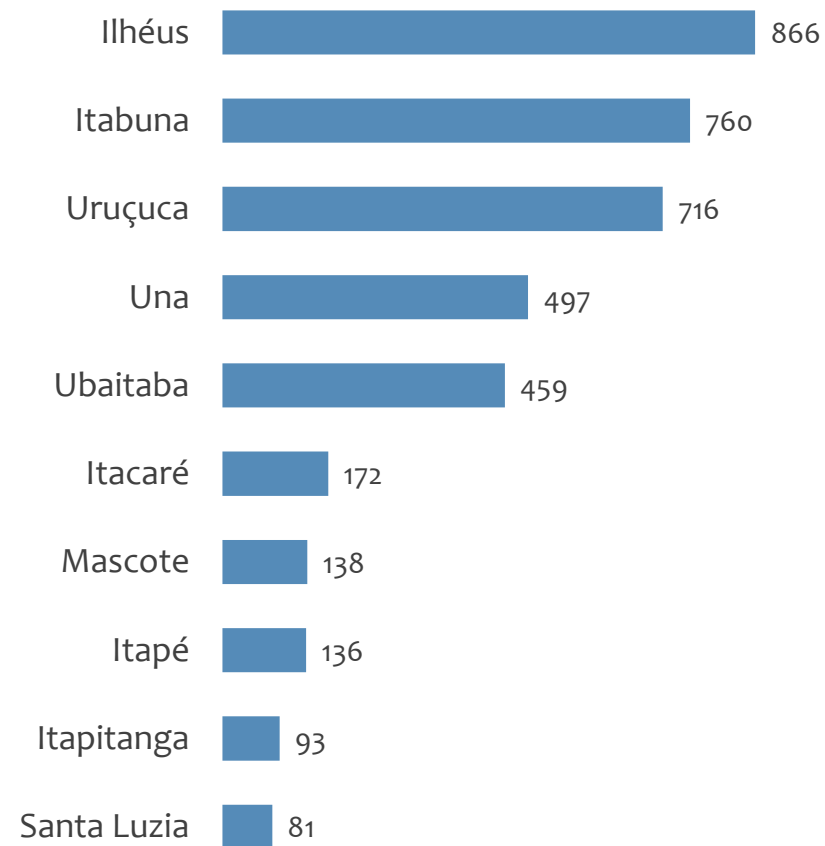


### Saldo MPE de empregos formais, UR ILHÉUS, Ranking de SALDO MPE por MUNICÍPIO

#### Resultado MENSAL | Jan/26



#### Resultado ACUMULADO | Jan a Jan/26



---

# UNIDADE REGIONAL JACOBINA

---

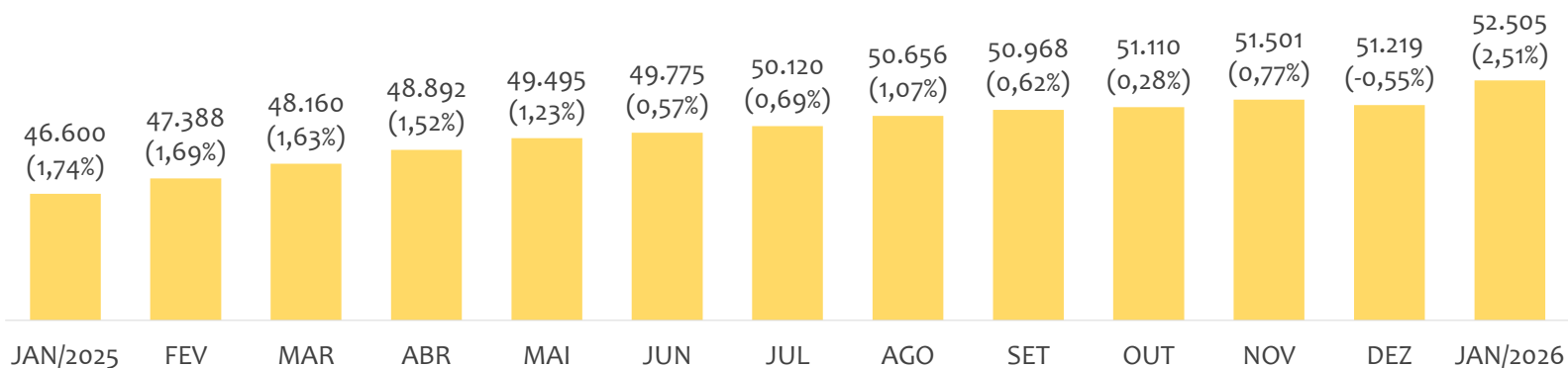
ESTATÍSTICAS MENSAS DO EMPREGO FORMAL

# EMPREGO FORMAL | UR JACOBINA

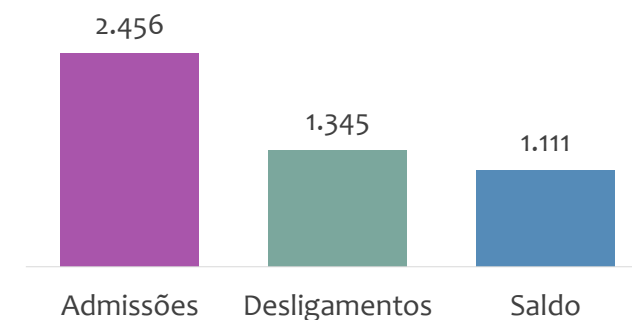
Janeiro  
2026

## ESTOQUE MENSAL, ADMISSÕES, DESLIGAMENTOS E SALDOS MENCIAIS E ACUMULADO

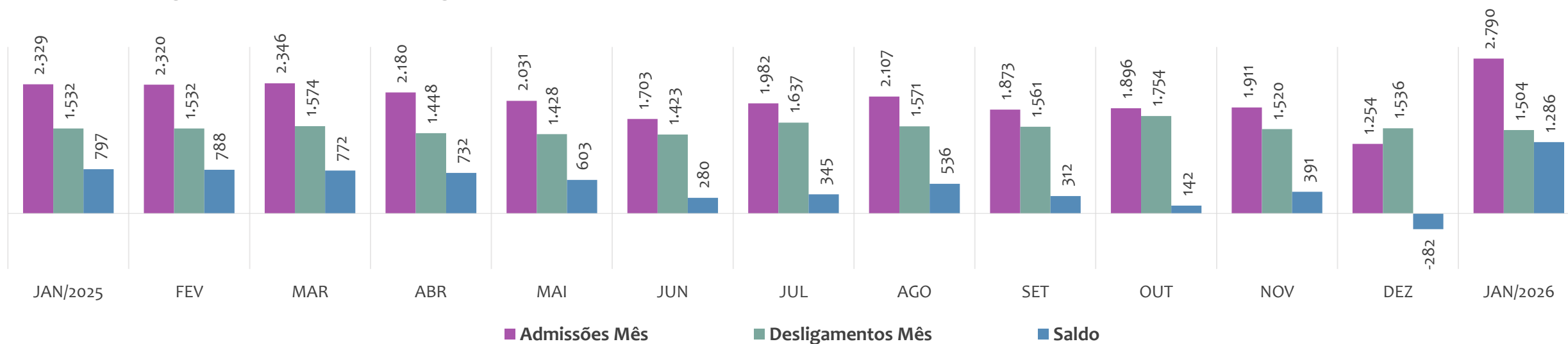
Estoque de empregos e variação relativa em relação ao mês anterior, ÚLTIMOS 13 MESES



Admissões, desligamentos e saldo de empregos formais, ACUMULADO 2026



Admissões, desligamentos e saldo de empregos formais, ÚLTIMOS 13 MESES



# EMPREGO FORMAL | UNIDADE REGIONAL JACOBINA

ESTOQUE ATUAL, ADMISSÕES, DESLIGAMENTOS E SALDO ACUMULADOS NO ANO POR MUNICÍPIO

Janeiro  
2026

## ESTOQUE

### RANKING 10 PRIMEIROS

MUNICÍPIO	ESTOQUE
1°   Jacobina	11.565
2°   Senhor do Bonfim	7.443
3°   Capim Grosso	5.265
4°   Jaguarari	4.885
5°   Campo Formoso	3.922
6°   Miguel Calmon	2.044
7°   Ourolandia	1.932
8°   Andorinha	1.669
9°   Baixa Grande	667
10°   Itiuba	654

### RANKING 10 ÚLTIMOS

MUNICÍPIO	ESTOQUE
22°   Quixabeira	331
23°   Antonio Goncalves	289
24°   Ponto Novo	289
25°   Capela do Alto Alegre	254
26°   Tapiramuta	217
27°   Varzea da Roca	212
28°   Saude	143
29°   Caldeirao Grande	99
30°   Caem	69
31°   Gavião	59

## ADMISSÕES

### RANKING 10 PRIMEIROS

MUNICÍPIO	ADMISSÕES
1°   Ourolandia	848
2°   Jaguarari	403
3°   Jacobina	293
4°   Senhor do Bonfim	211
5°   Capim Grosso	195
6°   Campo Formoso	157
7°   Varzea do Poco	49
8°   Baixa Grande	43
9°   Andorinha	35
10°   Miguel Calmon	31

### RANKING 10 ÚLTIMOS

MUNICÍPIO	ADMISSÕES
22°   Ponto Novo	7
23°   Capela do Alto Alegre	6
24°   Mirangaba	4
25°   Mundo Novo	3
26°   Quixabeira	3
27°   Tapiramuta	3
28°   Caem	2
29°   Gavião	2
30°   Saude	2
31°   Serrolandia	1

## DESLIGAMENTOS

### RANKING 10 PRIMEIROS

MUNICÍPIO	DESLIGAMENTOS
1°   Jacobina	326
2°   Senhor do Bonfim	242
3°   Campo Formoso	156
4°   Capim Grosso	145
5°   Jaguarari	138
6°   Andorinha	41
7°   Ourolandia	25
8°   Filadelfia	24
9°   Miguel Calmon	22
10°   Tapiramuta	21

### RANKING 10 ÚLTIMOS

MUNICÍPIO	DESLIGAMENTOS
22°   Antonio Goncalves	8
23°   Capela do Alto Alegre	8
24°   Quixabeira	7
25°   Varzea da Roca	7
26°   Mirangaba	6
27°   Caem	5
28°   Ponto Novo	5
29°   Caldeirao Grande	3
30°   Saude	2
31°   Gavião	1

## SALDO DE EMPREGOS

### RANKING 10 PRIMEIROS

MUNICÍPIO	SALDO
1°   Ourolandia	823
2°   Jaguarari	265
3°   Capim Grosso	50
4°   Baixa Grande	31
5°   Varzea do Poco	28
6°   Miguel Calmon	9
7°   Piritiba	9
8°   Caldeirao Grande	8
9°   Sao Jose do Jacuipe	4
10°   Antonio Goncalves	3

### RANKING 10 ÚLTIMOS

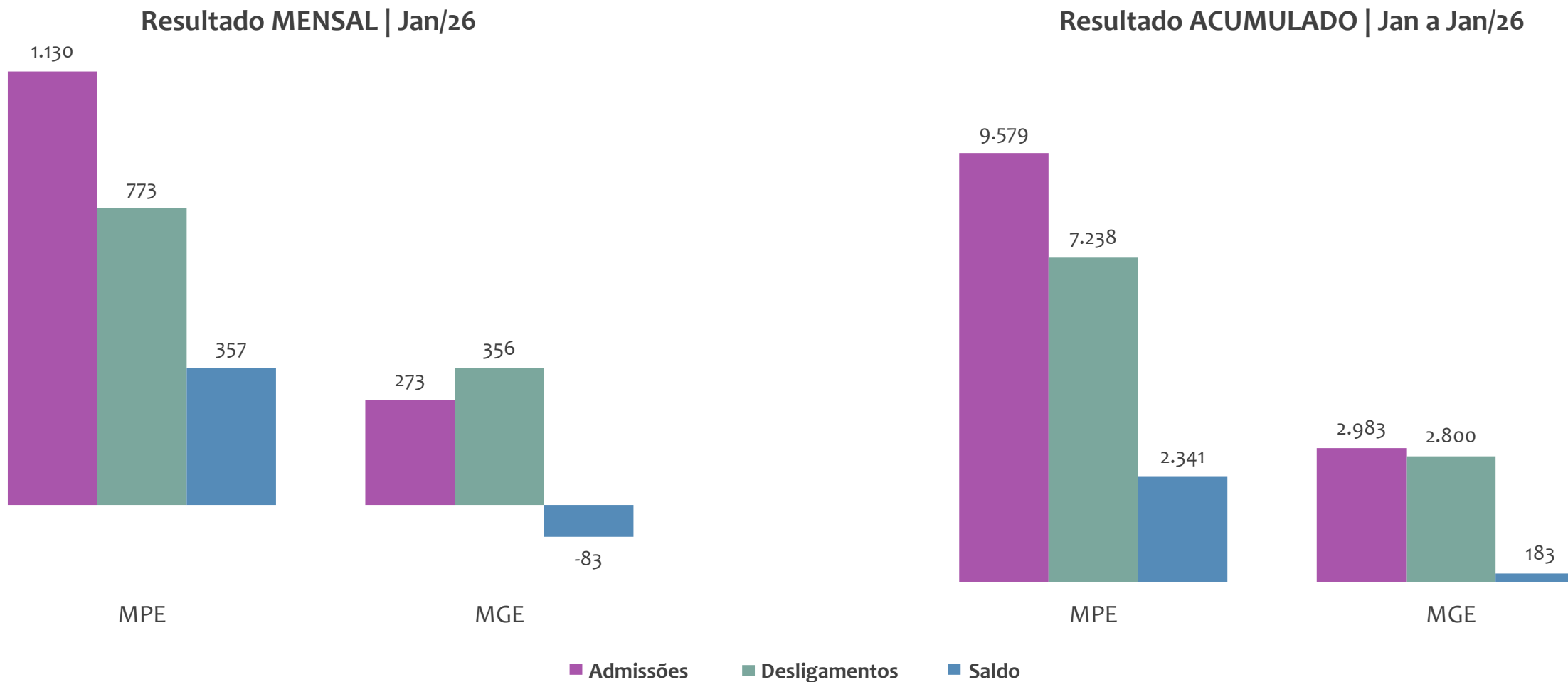
MUNICÍPIO	SALDO
22°   Caem	-3
23°   Quixabeira	-4
24°   Andorinha	-6
25°   Mundo Novo	-6
26°   Umburanas	-7
27°   Filadelfia	-8
28°   Serrolandia	-11
29°   Tapiramuta	-18
30°   Senhor do Bonfim	-31
31°   Jacobina	-33



# EMPREGO FORMAL POR PORTE | UR JACOBINA

ADMISSÕES, DESLIGAMENTOS E SALDO MENSAL E ACUMULADO NO ANO POR PORTE

## Admissões, desligamentos e saldo de empregos formais, UR JACOBINA por PORTE





PEQUENOS  
NEGÓCIOS

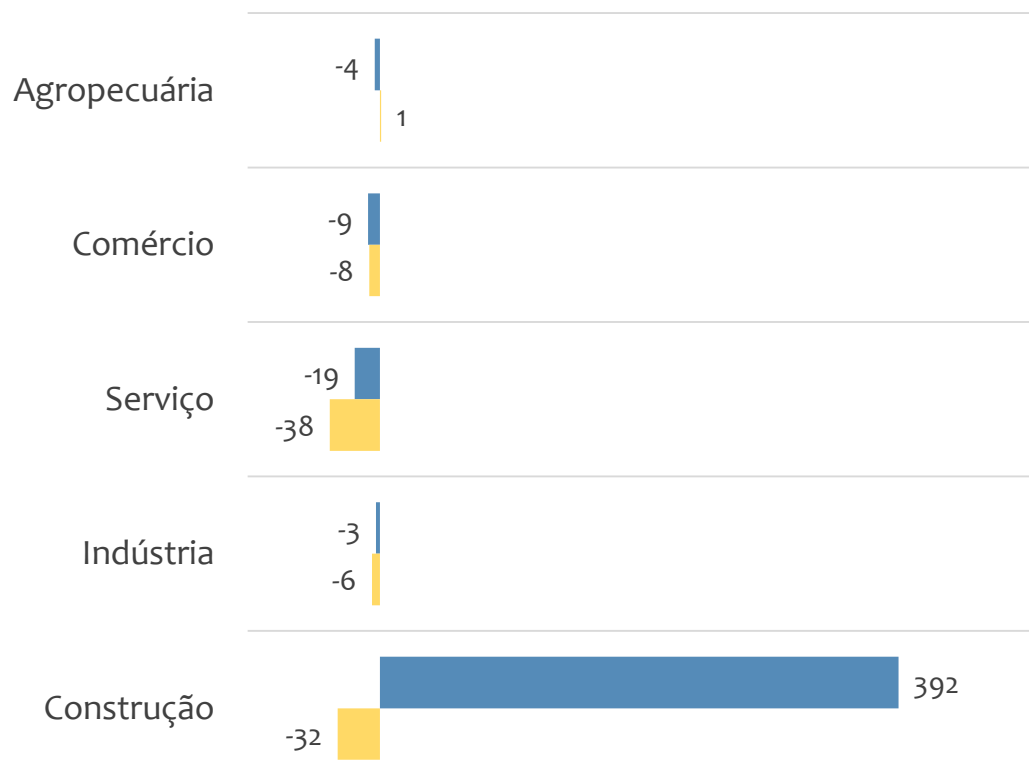
# EMPREGO FORMAL POR PORTE | UR JACOBINA

## SALDO MENSAL E ACUMULADO NO ANO POR PORTE E SETOR

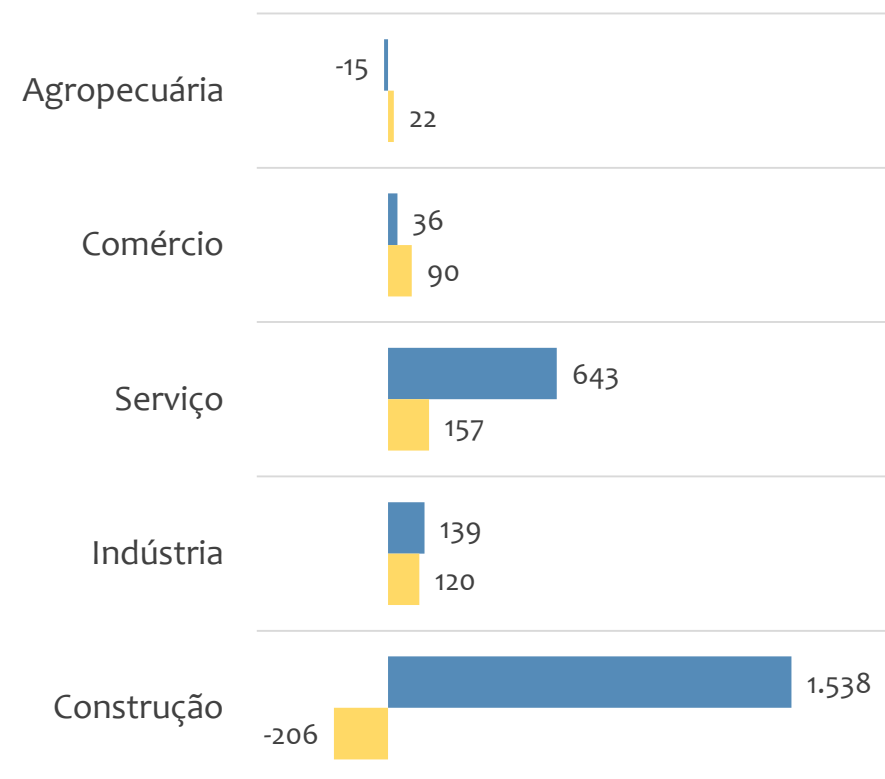
Janeiro  
2026

### Saldo de empregos formais, UR JACOBINA por PORTE e SETOR

#### Resultado MENSAL | Jan/26



#### Resultado ACUMULADO | Jan a Jan/26



■ MGE

■ MPE



# EMPREGO FORMAL POR PORTE | UR JACOBINA

## ADMISSÕES, DESLIGAMENTOS E SALDO MENSAL E ACUMULADO NO ANO POR ATIVIDADE

Janeiro  
2026

### Admissões, desligamentos e saldo de empregos, UR JACOBINA, Ranking de SALDO MENSAL MPE por ATIVIDADE

Atividade	RESULTADO MENSAL   MPE			RESULTADO ANUAL Jan a Jan/26   MPE		
	Admissões	Demissões	Saldo	Admissões	Demissões	Saldo
Construção de estações e redes de distribuição de energia elétrica	342	6	336	410	32	378
Construção de edifícios	101	74	27	712	342	370
Construção de redes de abastecimento de água, coleta de esgoto e construções correlatas, exceto obras de irrigação	25	7	18	166	103	63
Instalação e manutenção elétrica	40	27	13	355	64	291
Atividades de limpeza não especificadas anteriormente	13	1	12	15	3	12
Comércio varejista de produtos farmacêuticos, sem manipulação de fórmulas	19	8	11	159	135	24
Instalação de máquinas e equipamentos industriais	27	18	9	27	18	9
VERIFICAR	0	0	0	0	0	0
Construção de rodovias e ferrovias	16	8	8	680	361	319



# EMPREGO FORMAL POR PORTE | UR JACOBINA

## ADMISSÕES, DESLIGAMENTOS E SALDO MENSAL E ACUMULADO NO ANO POR ATIVIDADE

Janeiro

2026

### Admissões, desligamentos e saldo de empregos, UR JACOBINA, Ranking de SALDO ANUAL MPE por ATIVIDADE

Atividade	RESULTADO MENSAL   MPE			RESULTADO ANUAL Jan a Jan/26   MPE		
	Admissões	Demissões	Saldo	Admissões	Demissões	Saldo
Construção de estações e redes de distribuição de energia elétrica	342	6	336	410	32	378
Construção de edifícios	101	74	27	712	342	370
Construção de rodovias e ferrovias	16	8	8	680	361	319
Instalação e manutenção elétrica	40	27	13	355	64	291
Atividades de monitoramento de sistemas de segurança eletrônico	4	1	3	168	40	128
Outras obras de engenharia civil não especificadas anteriormente	18	23	-5	152	85	67
Construção de redes de abastecimento de água, coleta de esgoto e construções correlatas, exceto obras de irrigação	25	7	18	166	103	63
Serviços combinados de escritório e apoio administrativo	2	0	2	67	23	44
Ensino médio	1	6	-5	61	18	43



### Ranking de SALDO MENSAL MPE por SETOR e ATIVIDADE, UR JACOBINA

AGROPECUÁRIA	Saldo Mensal MPE
Cultivo de banana	2
Criação de bovinos para corte	0
Criação de outros animais não especificados anteriormente	0
Produção de ovos	0
Coleta de produtos não madeireiros não especificados anteriormente em florestas nativas	0
Apicultura	0
Cultivo de frutas de lavoura permanente não especificadas anteriormente	0
Atividades de apoio à aquicultura em água doce	0
Atividades de apoio à aquicultura em água salgada e salobra	0

INDÚSTRIA	Saldo Mensal MPE
Instalação de máquinas e equipamentos industriais	9
Recondicionamento e recuperação de motores para veículos automotores	5
Confecção de peças do vestuário, exceto roupas íntimas e as confeccionadas sob medida	2
Manutenção e reparação de outras máquinas e equipamentos para usos industriais não especificados anteriormente	2
Fabricação de esquadrias de metal	1
Fabricação de outras máquinas e equipamentos para uso na extração mineral, peças e acessórios, exceto na extração de petróleo	1
Serviços de pré-impressão	1
Fabricação de alimentos para animais	1
Fabricação de embalagens de material plástico	1



### Ranking de SALDO MENSAL MPE por SETOR e ATIVIDADE, UR JACOBINA

COMÉRCIO	Saldo Mensal MPE
Comércio varejista de produtos farmacêuticos, sem manipulação de fórmulas	11
Comércio varejista de artigos de papelaria	9
Comércio varejista de animais vivos e de artigos e alimentos para animais de estimação	7
Comercio varejista de produtos alimentícios em geral ou especializado em produtos alimentícios não especificados anteriormente	7
Comercio varejista de artigos de cama, mesa e banho	6
Comércio varejista de ferragens e ferramentas	6
Comércio a varejo de peças e acessórios novos para veículos automotores	6
Comércio varejista de materiais de construção em geral	5
Comércio varejista de bebidas	2

SERVIÇO	Saldo Mensal MPE
Atividades de limpeza não especificadas anteriormente	12
Hotéis	7
Laboratórios clínicos	6
Educação superior - graduação e pós-graduação	6
Outras atividades de serviços prestados principalmente às empresas não especificadas anteriormente	5
Atividade médica ambulatorial com recursos para realização de exames complementares	5
Atividades de práticas integrativas e complementares em saúde humana	4
Atividades de monitoramento de sistemas de segurança eletrônico	3
Transporte rodoviário coletivo de passageiros, sob regime de fretamento, intermunicipal, interestadual e internacional	3



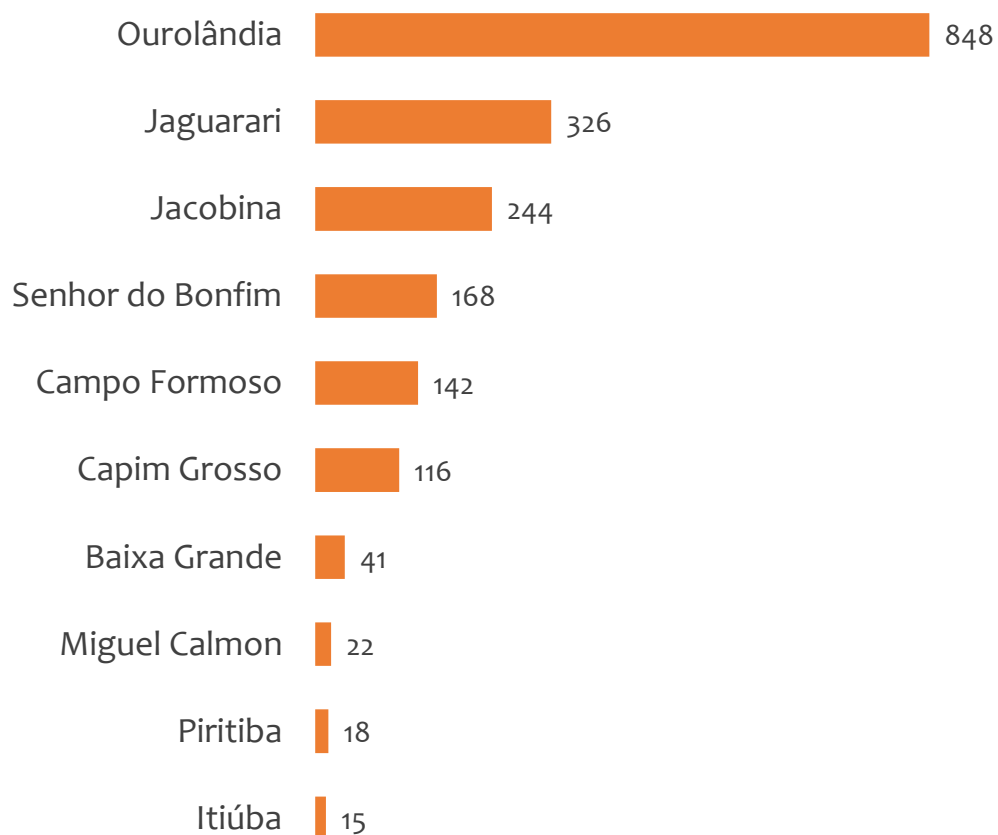
### Ranking de SALDO MENSAL MPE por SETOR e ATIVIDADE, UR JACOBINA

CONSTRUÇÃO	Saldo Mensal MPE
Construção de estações e redes de distribuição de energia elétrica	336
Construção de edifícios	27
Construção de redes de abastecimento de água, coleta de esgoto e construções correlatas, exceto obras de irrigação	18
Instalação e manutenção elétrica	13
Construção de rodovias e ferrovias	8
Obras de terraplenagem	2
Obras de montagem industrial	1
Aplicação de revestimentos e de resinas em interiores e exteriores	1
Montagem e instalação de sistemas e equipamentos de iluminação e sinalização em vias públicas, portos e aeroportos	1

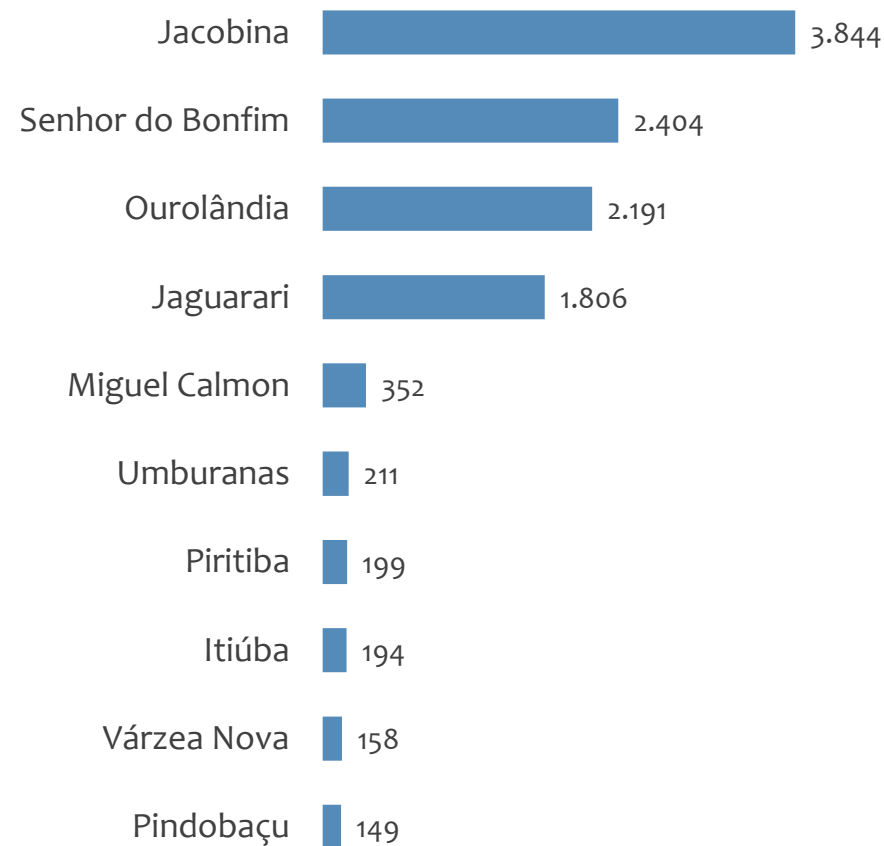


### Saldo MPE de empregos formais, UR JACOBINA, Ranking de SALDO MPE por MUNICÍPIO

#### Resultado MENSAL | Jan/26



#### Resultado ACUMULADO | Jan a Jan/26



---

# UNIDADE REGIONAL JUAZEIRO

---

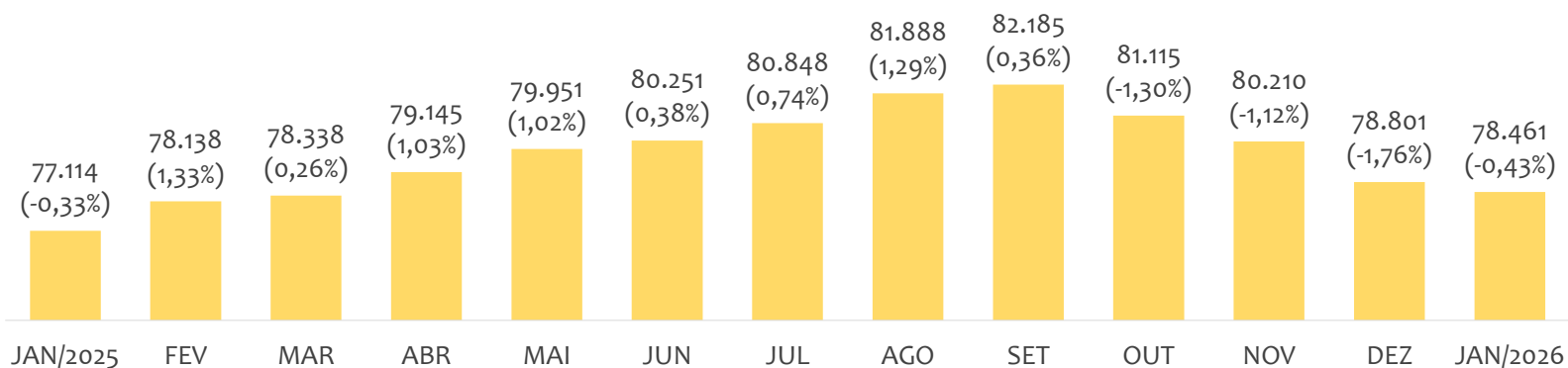
ESTATÍSTICAS MENSAS DO EMPREGO FORMAL

# EMPREGO FORMAL | UR JUAZEIRO

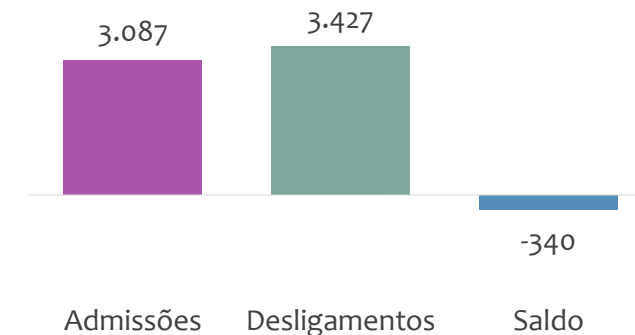
Janeiro  
2026

## ESTOQUE MENSAL, ADMISSÕES, DESLIGAMENTOS E SALDOS MENSUAIS E ACUMULADO

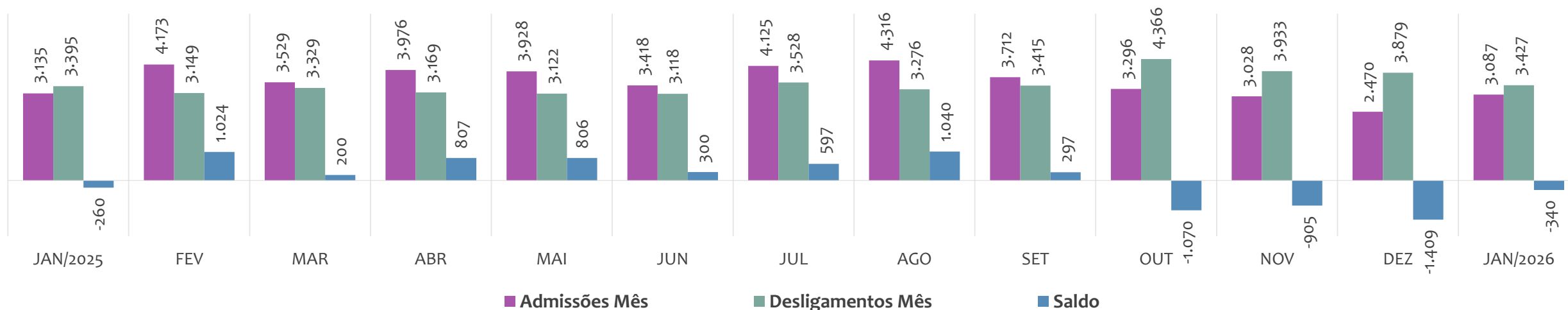
Estoque de empregos e variação relativa em relação ao mês anterior, ÚLTIMOS 13 MESES



Admissões, desligamentos e saldo de empregos formais, ACUMULADO 2026



Admissões, desligamentos e saldo de empregos formais, ÚLTIMOS 13 MESES



# EMPREGO FORMAL | UNIDADE REGIONAL JUAZEIRO

ESTOQUE ATUAL, ADMISSÕES, DESLIGAMENTOS E SALDO ACUMULADOS NO ANO POR MUNICÍPIO

Janeiro  
2026

## ESTOQUE

### RANKING 10 PRIMEIROS

MUNICÍPIO	ESTOQUE
1º   Juazeiro	42.594
2º   Paulo Afonso	15.488
3º   Casa Nova	10.163
4º   Curaca	1.662
5º   Remanso	1.654
6º   Sobradinho	1.544
7º   Sento Se	1.303
8º   Campo Alegre de Lou	858
9º   Uaua	747
10º   Abare	698

### RANKING 10 ÚLTIMOS

MUNICÍPIO	ESTOQUE
7º   Sento Se	1.303
8º   Campo Alegre de Lou	858
9º   Uaua	747
10º   Abare	698
11º   Gloria	509
12º   Canudos	374
13º   Pilao Arcado	358
14º   Rodelas	177
15º   Chorrocho	173
16º   Macurure	159

## ADMISSÕES

### RANKING 10 PRIMEIROS

MUNICÍPIO	ADMISSÕES
1º   Juazeiro	1.846
2º   Casa Nova	523
3º   Paulo Afonso	421
4º   Sobradinho	65
5º   Curaca	51
6º   Sento Se	40
7º   Remanso	33
8º   Uaua	24
9º   Gloria	22
10º   Abare	19

### RANKING 10 ÚLTIMOS

MUNICÍPIO	ADMISSÕES
7º   Remanso	33
8º   Uaua	24
9º   Gloria	22
10º   Abare	19
11º   Canudos	15
12º   Campo Alegre de Lou	14
13º   Rodelas	8
14º   Pilao Arcado	4
15º   Chorrocho	1
16º   Macurure	1

## DESLIGAMENTOS

### RANKING 10 PRIMEIROS

MUNICÍPIO	DESLIGAMENTOS
1º   Juazeiro	1.886
2º   Casa Nova	760
3º   Paulo Afonso	483
4º   Remanso	77
5º   Sobradinho	46
6º   Curaca	40
7º   Sento Se	35
8º   Abare	20
9º   Uaua	18
10º   Campo Alegre de Lot	14

### RANKING 10 ÚLTIMOS

MUNICÍPIO	DESLIGAMENTOS
7º   Sento Se	35
8º   Abare	20
9º   Uaua	18
10º   Campo Alegre de Lot	14
11º   Gloria	14
12º   Rodelas	13
13º   Pilao Arcado	10
14º   Canudos	9
15º   Chorrocho	1
16º   Macurure	1

## SALDO DE EMPREGOS

### RANKING 10 PRIMEIROS

MUNICÍPIO	SALDO
1º   Sobradinho	19
2º   Curaca	11
3º   Gloria	8
4º   Canudos	6
5º   Uaua	6
6º   Sento Se	5
7º   Campo Alegre de Loui	0
8º   Chorrocho	0
9º   Macurure	0
10º   Abare	-1

### RANKING 10 ÚLTIMOS

MUNICÍPIO	SALDO
7º   Campo Alegre de Loui	0
8º   Chorrocho	0
9º   Macurure	0
10º   Abare	-1
11º   Rodelas	-5
12º   Pilao Arcado	-6
13º   Juazeiro	-40
14º   Remanso	-44
15º   Paulo Afonso	-62
16º   Casa Nova	-237

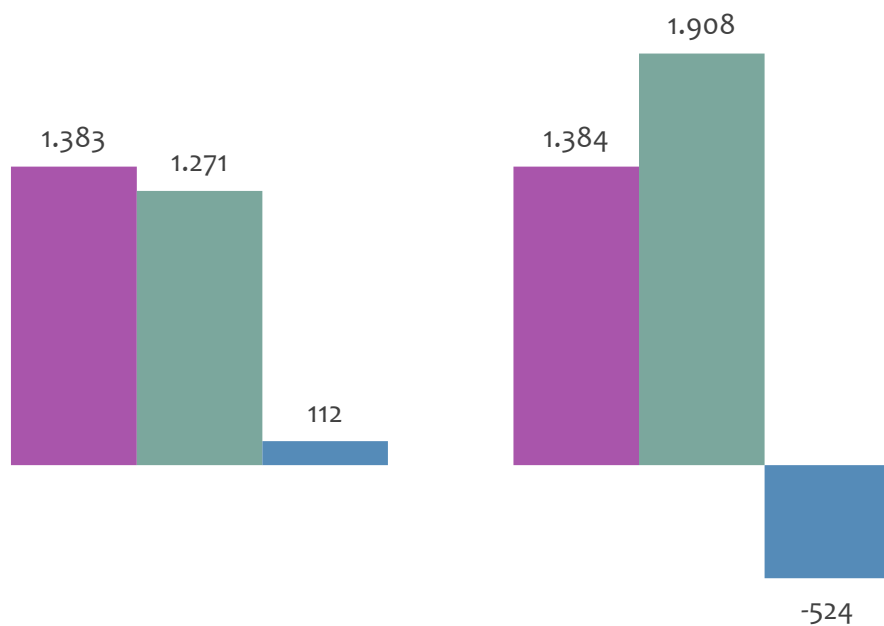


# EMPREGO FORMAL POR PORTE | UR JUAZEIRO

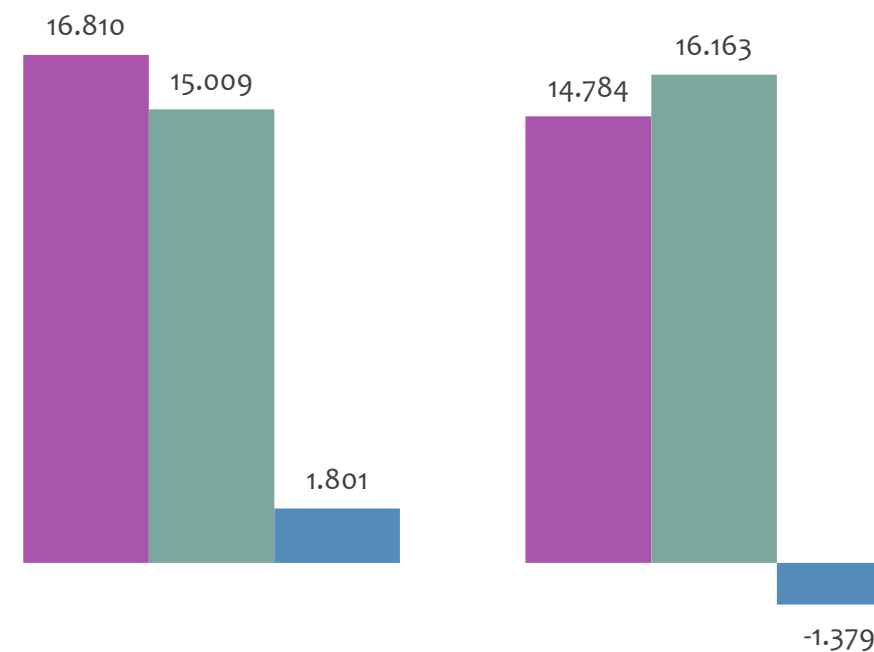
ADMISSÕES, DESLIGAMENTOS E SALDO MENSAL E ACUMULADO NO ANO POR PORTE

## Admissões, desligamentos e saldo de empregos formais, UR JUAZEIRO por PORTE

Resultado MENSAL | Jan/26



Resultado ACUMULADO | Jan a Jan/26



MPE

MGE

MPE

MGE

■ Admissões

■ Desligamentos

■ Saldo



PEQUENOS  
NEGÓCIOS

# EMPREGO FORMAL POR PORTE | UR JUAZEIRO

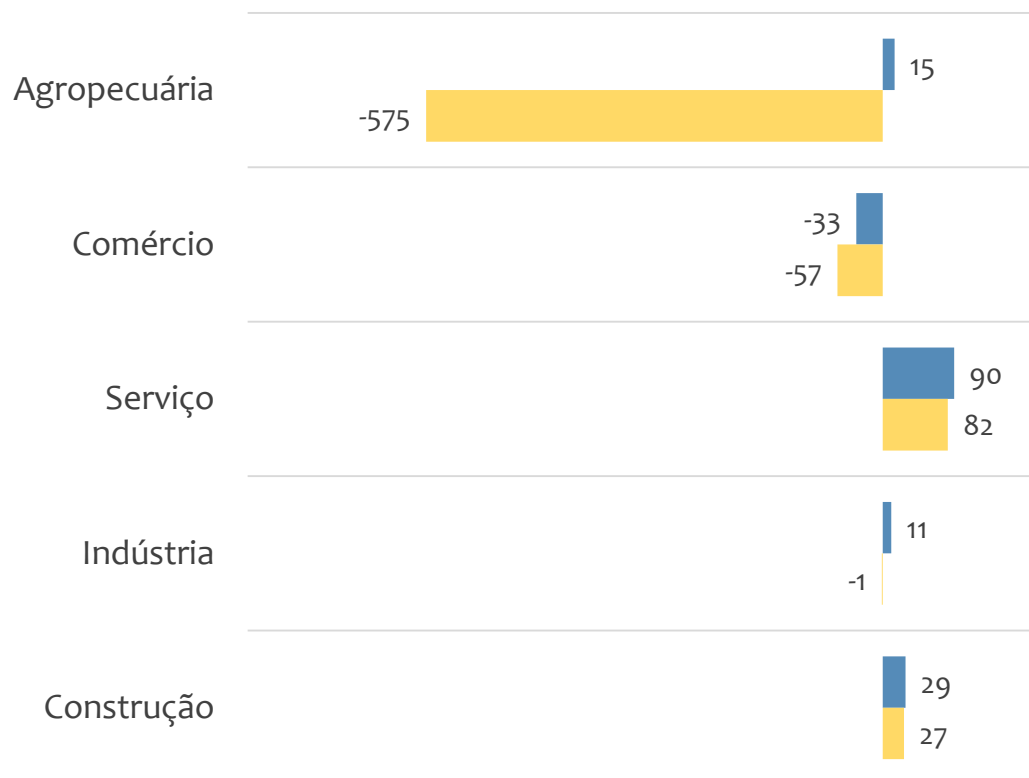
## SALDO MENSAL E ACUMULADO NO ANO POR PORTE E SETOR

Janeiro

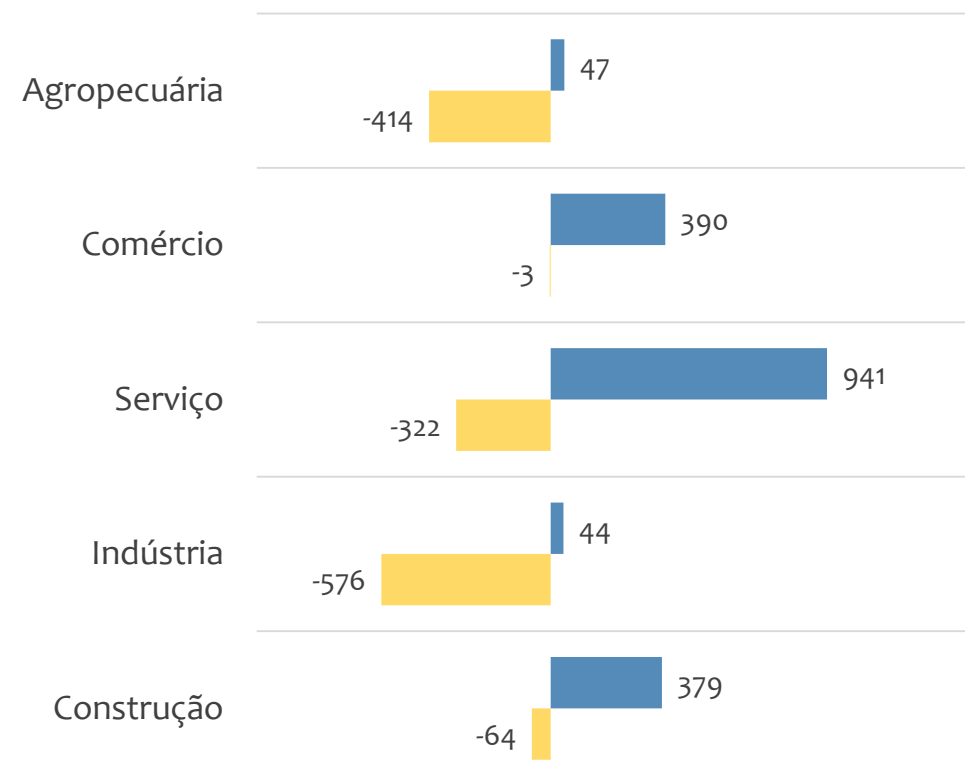
2026

### Saldo de empregos formais, UR JUAZEIRO por PORTE e SETOR

#### Resultado MENSAL | Jan/26



#### Resultado ACUMULADO | Jan a Jan/26



MGE

MPE



# EMPREGO FORMAL POR PORTE | UR JUAZEIRO

ADMISSÕES, DESLIGAMENTOS E SALDO MENSAL E ACUMULADO NO ANO POR ATIVIDADE

## Admissões, desligamentos e saldo de empregos, UR JUAZEIRO, Ranking de SALDO MENSAL MPE por ATIVIDADE

Atividade	RESULTADO MENSAL   MPE			RESULTADO ANUAL Jan a Jan/26   MPE		
	Admissões	Demissões	Saldo	Admissões	Demissões	Saldo
Fornecimento de alimentos preparados preponderantemente para empresas	179	12	167	275	293	-18
Cultivo de manga	42	21	21	212	188	24
Comércio varejista de combustíveis para veículos automotores	42	22	20	375	316	59
Transporte rodoviário de carga, exceto produtos perigosos e mudanças, intermunicipal, interestadual e internacional	31	12	19	187	183	4
Manutenção e reparação de tanques, reservatórios metálicos e caldeiras, exceto para veículos	16	0	16	27	25	2
Construção de edifícios	96	82	14	1.026	845	181
Incorporação de empreendimentos imobiliários	27	14	13	59	38	21
Comércio varejista de móveis	14	4	10	152	143	9
VERIFICAR	0	0	0	0	0	0



# EMPREGO FORMAL POR PORTE | UR JUAZEIRO

## ADMISSÕES, DESLIGAMENTOS E SALDO MENSAL E ACUMULADO NO ANO POR ATIVIDADE

Janeiro

2026

### Admissões, desligamentos e saldo de empregos, UR JUAZEIRO, Ranking de SALDO ANUAL MPE por ATIVIDADE

Atividade	RESULTADO MENSAL   MPE			RESULTADO ANUAL Jan a Jan/26   MPE		
	Admissões	Demissões	Saldo	Admissões	Demissões	Saldo
Limpeza em prédios e em domicílios	0	0	0	445	40	405
Construção de edifícios	96	82	14	1.026	845	181
Obras de alvenaria	13	12	1	195	123	72
VERIFICAR	0	0	0	0	0	0
Comércio varejista de mercadorias em geral, com predominância de produtos alimentícios - minimercados, mercearias e armazéns	41	45	-4	474	407	67
Lanchonetes, casas de chá, de sucos e similares	19	20	-1	283	218	65
Comércio varejista de combustíveis para veículos automotores	42	22	20	375	316	59
Serviço de transporte de passageiros - locação de automóveis com motorista	2	2	0	125	67	58
Construção de estações e redes de distribuição de energia elétrica	2	3	-1	86	29	57

**Ranking de SALDO MENSAL MPE por SETOR e ATIVIDADE, UR JUAZEIRO**

AGROPECUÁRIA	Saldo Mensal MPE
Cultivo de manga	21
Criação de caprinos	2
Criação de suínos	2
Cultivo de outras plantas de lavoura permanente não especificadas anteriormente	2
Atividades de apoio à aquicultura em água doce	0
Criação de bovinos para corte	0
Criação de peixes em água doce	0
Apicultura	0
Cultivo de melão	0

INDÚSTRIA	Saldo Mensal MPE
Manutenção e reparação de tanques, reservatórios metálicos e caldeiras, exceto para veículos	16
Serviços de usinagem, torneiria e solda	6
Fabricação de laticínios	4
Fabricação de produtos cerâmicos refratários	3
Geração de energia elétrica	2
Fabricação de produtos de padaria e confeitaria com predominância de produção própria	2
Impressão de material para outros usos	2
Fabricação de estruturas pré-moldadas de concreto armado, em série e sob encomenda	2
Extração de granito e beneficiamento associado	2



## Ranking de SALDO MENSAL MPE por SETOR e ATIVIDADE, UR JUAZEIRO

COMÉRCIO	Saldo Mensal MPE
Comércio varejista de combustíveis para veículos automotores	20
Comércio varejista de móveis	10
Comércio a varejo de peças e acessórios novos para veículos automotores	7
Comércio varejista de material elétrico	6
Comércio atacadista de produtos da extração mineral, exceto combustíveis	6
Comércio varejista especializado de eletrodomésticos e equipamentos de áudio e vídeo	5
Comércio atacadista de cosméticos e produtos de perfumaria	4
Comércio varejista de vidros	4
Comércio varejista de produtos farmacêuticos, com manipulação de fórmulas	3

SERVIÇO	Saldo Mensal MPE
Fornecimento de alimentos preparados preponderantemente para empresas	167
Transporte rodoviário de carga, exceto produtos perigosos e mudanças, intermunicipal, interestadual e internacional	19
Atividade odontológica	10
Atividades de condicionamento físico	7
Transporte rodoviário coletivo de passageiros, sob regime de fretamento, municipal	7
Hotéis	6
Atividades de atendimento hospitalar, exceto pronto-socorro e unidades para atendimento a urgências	3
Aluguel de palcos, coberturas e outras estruturas de uso temporário, exceto andaimes	3
Serviços de organização de feiras, congressos, exposições e festas	3



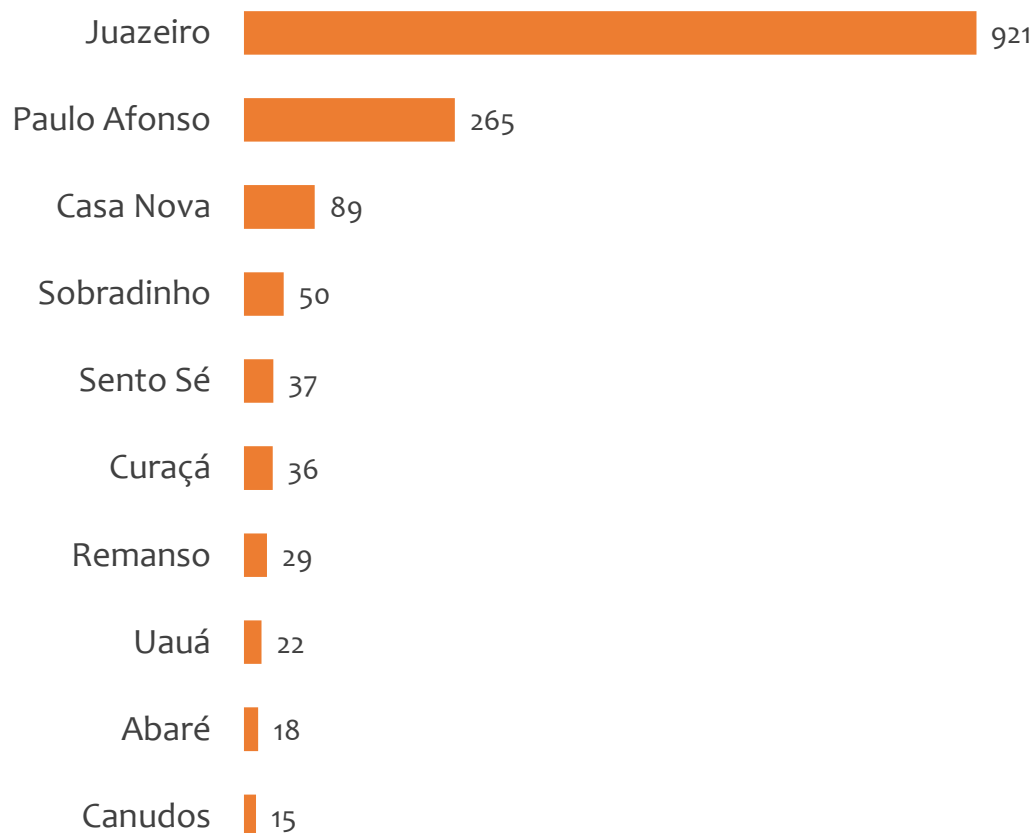
### Ranking de SALDO MENSAL MPE por SETOR e ATIVIDADE, UR JUAZEIRO

CONSTRUÇÃO	Saldo Mensal MPE
Construção de edifícios	14
Incorporação de empreendimentos imobiliários	13
Outras obras de engenharia civil não especificadas anteriormente	4
Instalações hidráulicas, sanitárias e de gás	4
Obras de irrigação	4
Outras obras de acabamento da construção	3
Pintura para sinalização em pistas rodoviárias e aeroportos	1
Serviços de operação e torneamento de equipamentos para transporte e elevação de cargas e pessoas para uso em obras	1
Obras de alvenaria	1

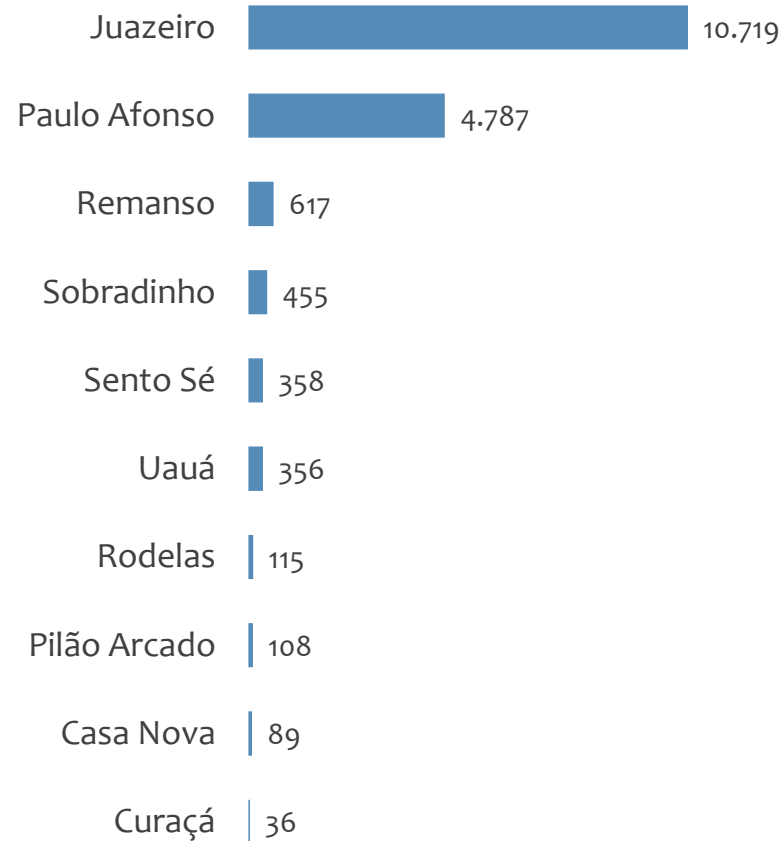


### Saldo MPE de empregos formais, UR JUAZEIRO, Ranking de SALDO MPE por MUNICÍPIO

#### Resultado MENSAL | Jan/26



#### Resultado ACUMULADO | Jan a Jan/26



---

# UNIDADE REGIONAL SANTO ANTÔNIO DE JESUS

---

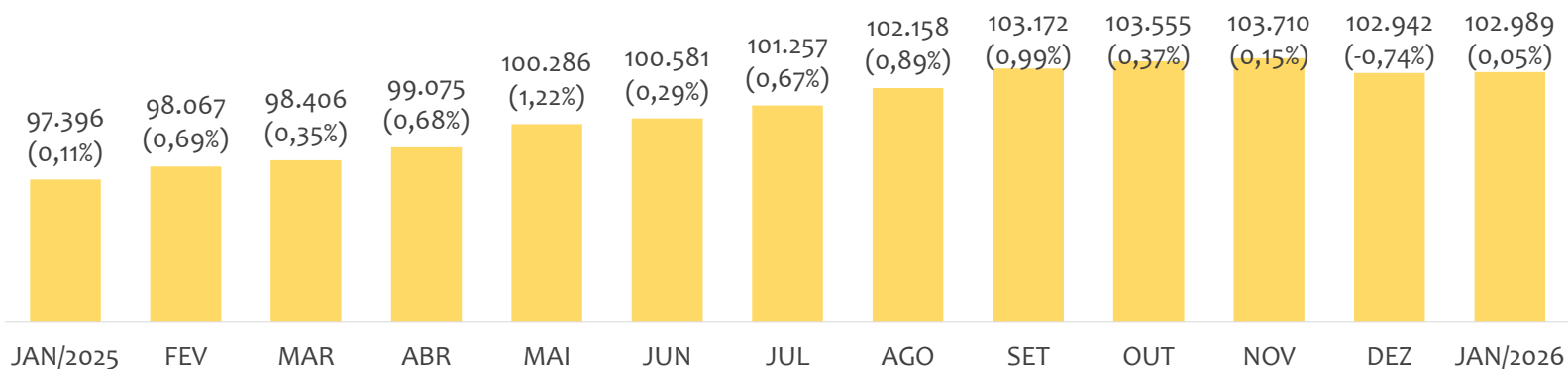
ESTATÍSTICAS MENSAS DO EMPREGO FORMAL

# EMPREGO FORMAL | UR SANTO ANTÔNIO DE JESUS

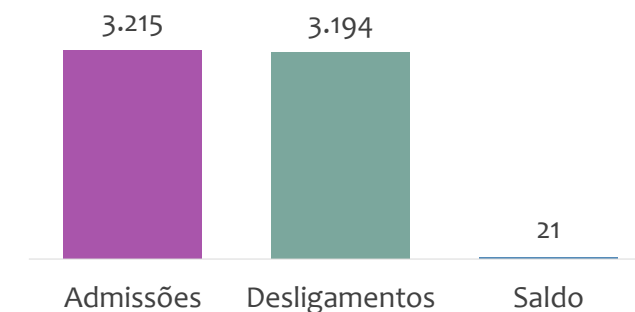
Janeiro  
2026

## ESTOQUE MENSAL, ADMISSÕES, DESLIGAMENTOS E SALDOS MENCIAIS E ACUMULADO

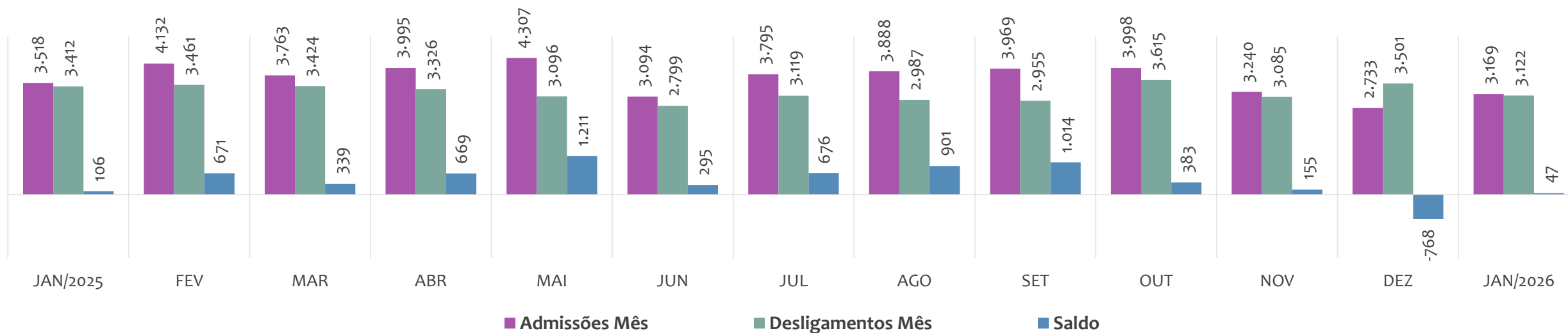
Estoque de empregos e variação relativa em relação ao mês anterior, ÚLTIMOS 13 MESES



Admissões, desligamentos e saldo de empregos formais, ACUMULADO 2026



Admissões, desligamentos e saldo de empregos formais, ÚLTIMOS 13 MESES



# EMPREGO FORMAL | UNIDADE REGIONAL SANTO ANTÔNIO DE JESUS

ESTOQUE ATUAL, ADMISSÕES, DESLIGAMENTOS E SALDO ACUMULADOS NO ANO POR MUNICÍPIO

Janeiro  
2026

## ESTOQUE

### RANKING 10 PRIMEIROS

MUNICÍPIO	ESTOQUE
1º   Santo Antonio de Jesu	26.437
2º   Valenca	10.412
3º   Cruz das Almas	10.373
4º   Santo Amaro	4.991
5º   Amargosa	4.428
6º   Cairu	3.812
7º   Ubaira	3.443
8º   Cachoeira	3.263
9º   Gandu	3.106
10º   Mutuipe	2.685

### RANKING 10 ÚLTIMOS

MUNICÍPIO	ESTOQUE
32º   Pirai do Norte	335
33º   Sao Felix	335
34º   Saubara	326
35º   Teolandia	312
36º   Nilo Pecanha	292
37º   Jiquirica	261
38º   Santa Ines	247
39º   Muniz Ferreira	244
40º   Elisio Medrado	229
41º   Dom Macedo Costa	126

## ADMISSÕES

### RANKING 10 PRIMEIROS

MUNICÍPIO	ADMISSÕES
1º   Santo Antonio de Jesu	975
2º   Valenca	518
3º   Cruz das Almas	263
4º   Cairu	180
5º   Santo Amaro	130
6º   Amargosa	125
7º   Ubaira	122
8º   Gandu	92
9º   Marau	73
10º   Castro Alves	70

### RANKING 10 ÚLTIMOS

MUNICÍPIO	ADMISSÕES
32º   Elisio Medrado	5
33º   Santa Ines	4
34º   Teolandia	4
35º   Jiquirica	3
36º   Sao Felix	3
37º   Aratuípe	2
38º   Dom Macedo Costa	2
39º   Muniz Ferreira	2
40º   Pirai do Norte	2
41º   Nilo Pecanha	1

## DESLIGAMENTOS

### RANKING 10 PRIMEIROS

MUNICÍPIO	DESLIGAMENTOS
1º   Santo Antonio de Jesu	929
2º   Valenca	356
3º   Cruz das Almas	227
4º   Governador Mangabe	211
5º   Cairu	146
6º   Santo Amaro	134
7º   Maragogipe	99
8º   Amargosa	94
9º   Cachoeira	93
10º   Marau	85

### RANKING 10 ÚLTIMOS

MUNICÍPIO	DESLIGAMENTOS
32º   Cabaceiras do Paragi	8
33º   Teolandia	8
34º   Santa Ines	7
35º   Sao Felix	7
36º   Saubara	7
37º   Aratuípe	5
38º   Jaguaripe	5
39º   Pirai do Norte	5
40º   Elisio Medrado	4
41º   Nilo Pecanha	3

## SALDO DE EMPREGOS

### RANKING 10 PRIMEIROS

MUNICÍPIO	SALDO
1º   Valenca	162
2º   Ubaira	47
3º   Santo Antonio de Jesu	46
4º   Cruz das Almas	36
5º   Cairu	34
6º   Amargosa	31
7º   Castro Alves	27
8º   Sapeacu	25
9º   Nazare	19
10º   Gandu	18

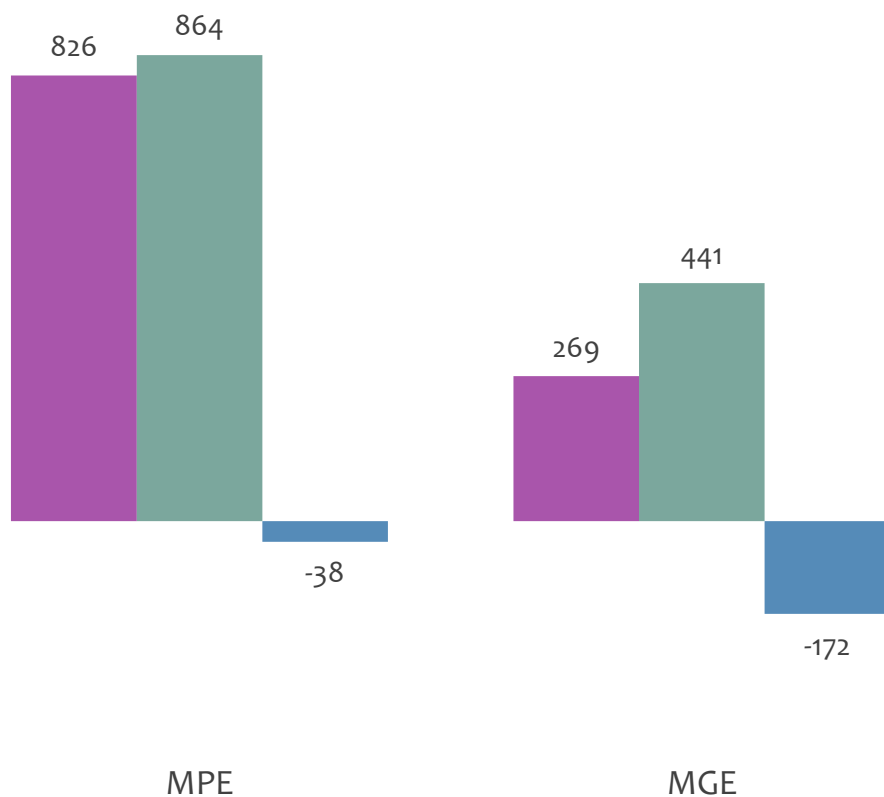
### RANKING 10 ÚLTIMOS

MUNICÍPIO	SALDO
32º   Sao Miguel das Mata	-10
33º   Marau	-12
34º   Itubera	-14
35º   Muritiba	-20
36º   Conceicao do Almeic	-22
37º   Cachoeira	-27
38º   Dom Macedo Costa	-31
39º   Presidente Tancredo	-32
40º   Maragogipe	-74
41º   Governador Mangab	-176

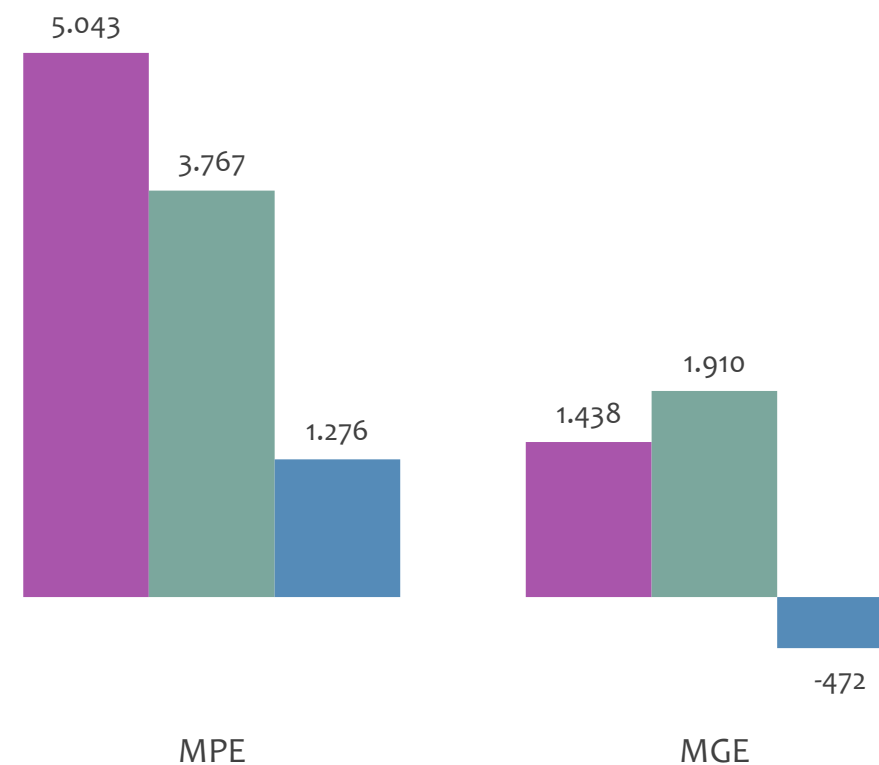


### Admissões, desligamentos e saldo de empregos formais, UR SANTO ANTÔNIO DE JESUS por PORTE

Resultado MENSAL | Jan/26



Resultado ACUMULADO | Jan a Jan/26



■ Admissões ■ Desligamentos ■ Saldo



PEQUENOS  
NEGÓCIOS

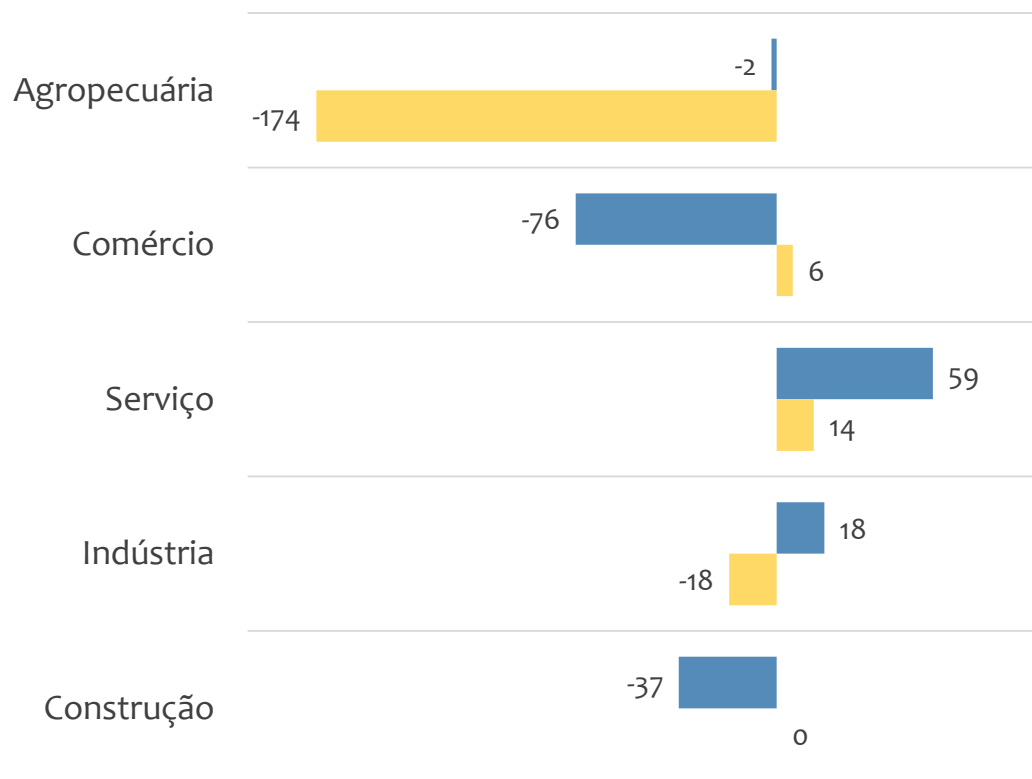
# EMPREGO FORMAL POR PORTE | UR SANTO ANTÔNIO DE JESUS

Janeiro  
2026

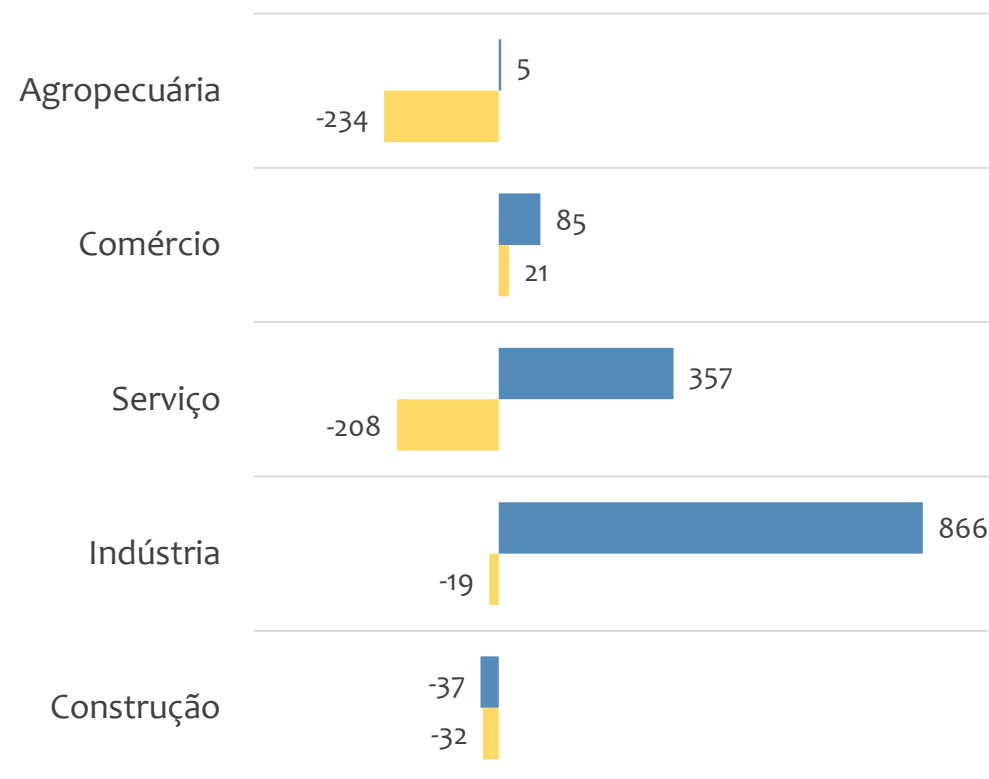
## SALDO MENSAL E ACUMULADO NO ANO POR PORTE E SETOR

### Saldo de empregos formais, UR SANTO ANTÔNIO DE JESUS por PORTE e SETOR

#### Resultado MENSAL | Jan/26



#### Resultado ACUMULADO | Jan a Jan/26



MGE

MPE



# EMPREGO FORMAL POR PORTE | UR SANTO ANTÔNIO DE JESUS

ADMISSÕES, DESLIGAMENTOS E SALDO MENSAL E ACUMULADO NO ANO POR ATIVIDADE

Admissões, desligamentos e saldo de empregos, UR SANTO ANTÔNIO DE JESUS, Ranking de SALDO MENSAL MPE por ATIVIDADE

Atividade	RESULTADO MENSAL   MPE			RESULTADO ANUAL Jan a Jan/26   MPE		
	Admissões	Demissões	Saldo	Admissões	Demissões	Saldo
Transporte rodoviário de produtos perigosos	23	4	19	241	113	128
Hotéis	67	49	18	80	63	17
VERIFICAR	0	0	0	0	0	0
Fabricação de móveis com predominância de madeira	16	5	11	17	7	10
Serviços combinados de escritório e apoio administrativo	13	6	7	50	25	25
VERIFICAR	0	0	0	0	0	0
VERIFICAR	0	0	0	0	0	0
VERIFICAR	0	0	0	0	0	0
Atividades de contabilidade	10	4	6	24	13	11



# EMPREGO FORMAL POR PORTE | UR SANTO ANTÔNIO DE JESUS

ADMISSÕES, DESLIGAMENTOS E SALDO MENSAL E ACUMULADO NO ANO POR ATIVIDADE

Admissões, desligamentos e saldo de empregos, UR SANTO ANTÔNIO DE JESUS, Ranking de SALDO ANUAL MPE por ATIVIDADE

Atividade	RESULTADO MENSAL   MPE			RESULTADO ANUAL Jan a Jan/26   MPE		
	Admissões	Demissões	Saldo	Admissões	Demissões	Saldo
Construção de embarcações de grande porte	2	1	1	730	40	690
Transporte rodoviário de produtos perigosos	23	4	19	241	113	128
Fornecimento de alimentos preparados preponderantemente para empresas	0	0	0	190	80	110
Fabricação de produtos de papel para uso doméstico e higiênico-sanitário não especificados anteriormente	10	3	7	85	19	66
Manutenção e reparação de tanques, reservatórios metálicos e caldeiras, exceto para veículos	1	9	-8	88	24	64
Serviços combinados de escritório e apoio administrativo	13	6	7	50	25	25
Comércio varejista de hortifrutigranjeiros	5	6	-1	72	48	24
Comércio varejista de mercadorias em geral, com predominância de produtos alimentícios - minimercados, mercearias e armazéns	33	47	-14	237	216	21
Comércio varejista de produtos farmacêuticos, sem manipulação de fórmulas	20	20	0	111	91	20



### Ranking de SALDO MENSAL MPE por SETOR e ATIVIDADE, UR SANTO ANTÔNIO DE JESUS

AGROPECUÁRIA	Saldo Mensal MPE
Cultivo de seringueira	2
Cultivo de cítricos, exceto laranja	1
Atividades de apoio à pecuária não especificadas anteriormente	0
Cultivo de laranja	0
Serviço de inseminação artificial em animais	0
Criação de outros galináceos, exceto para corte	0
Produção de ovos	0
Criação de equinos	0
Criação de bovinos para corte	0

INDÚSTRIA	Saldo Mensal MPE
Fabricação de móveis com predominância de madeira	11
Produção de tubos de aço com costura	7
Fabricação de produtos de papel para uso doméstico e higiênico-sanitário não especificados anteriormente	7
Fabricação de colchões	5
Fabricação de artefatos de cimento para uso na construção	4
Fabricação de aparelhos e equipamentos de medida, teste e controle	4
Serviços de montagem de móveis de qualquer material	3
Extração e britamento de pedras e outros materiais para construção e beneficiamento associado	2
Fabricação de artefatos de couro não especificados anteriormente	2



## SALDO MENSAL POR SETOR E ATIVIDADE

### Ranking de SALDO MENSAL MPE por SETOR e ATIVIDADE, UR SANTO ANTÔNIO DE JESUS

COMÉRCIO	Saldo Mensal MPE
Comércio varejista de doces, balas, bombons e semelhantes	7
Comércio varejista de combustíveis para veículos automotores	4
Lojas de variedades, exceto lojas de departamentos ou magazines	3
Comércio atacadista de defensivos agrícolas, adubos, fertilizantes e corretivos do solo	3
Comércio atacadista de mercadorias em geral, com predominância de insumos agropecuários	3
Comércio atacadista de cacau	3
Comércio varejista de cosméticos, produtos de perfumaria e de higiene pessoal	2
Comércio varejista de artigos de joalheria	2
Comércio varejista de brinquedos e artigos recreativos	2

SERVIÇO	Saldo Mensal MPE
Transporte rodoviário de produtos perigosos	19
Hotéis	18
Serviços de engenharia	18
Serviços combinados de escritório e apoio administrativo	7
Atividades de contabilidade	6
Treinamento em desenvolvimento profissional e gerencial	6
Serviços de reservas e outros serviços de turismo não especificados anteriormente	5
Serviços de diálise e nefrologia	5
Atividade odontológica	5



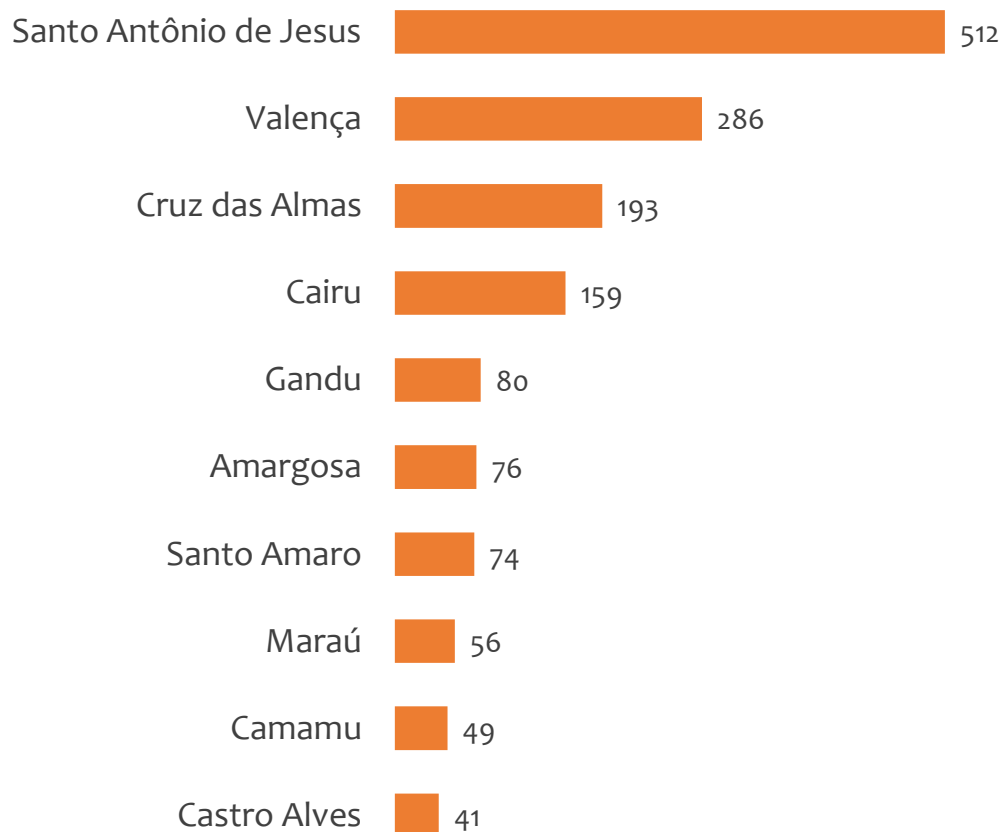
### Ranking de SALDO MENSAL MPE por SETOR e ATIVIDADE, UR SANTO ANTÔNIO DE JESUS

CONSTRUÇÃO	Saldo Mensal MPE
Instalação e manutenção elétrica	3
Obras de urbanização - ruas, praças e calçadas	1
Construção de estações e redes de distribuição de energia elétrica	1
Pintura para sinalização em pistas rodoviárias e aeroportos	1
Obras de alvenaria	1
Serviços especializados para construção não especificados anteriormente	1
Outras obras de acabamento da construção	1
Serviços de pintura de edifícios em geral	1
Administração de obras	0

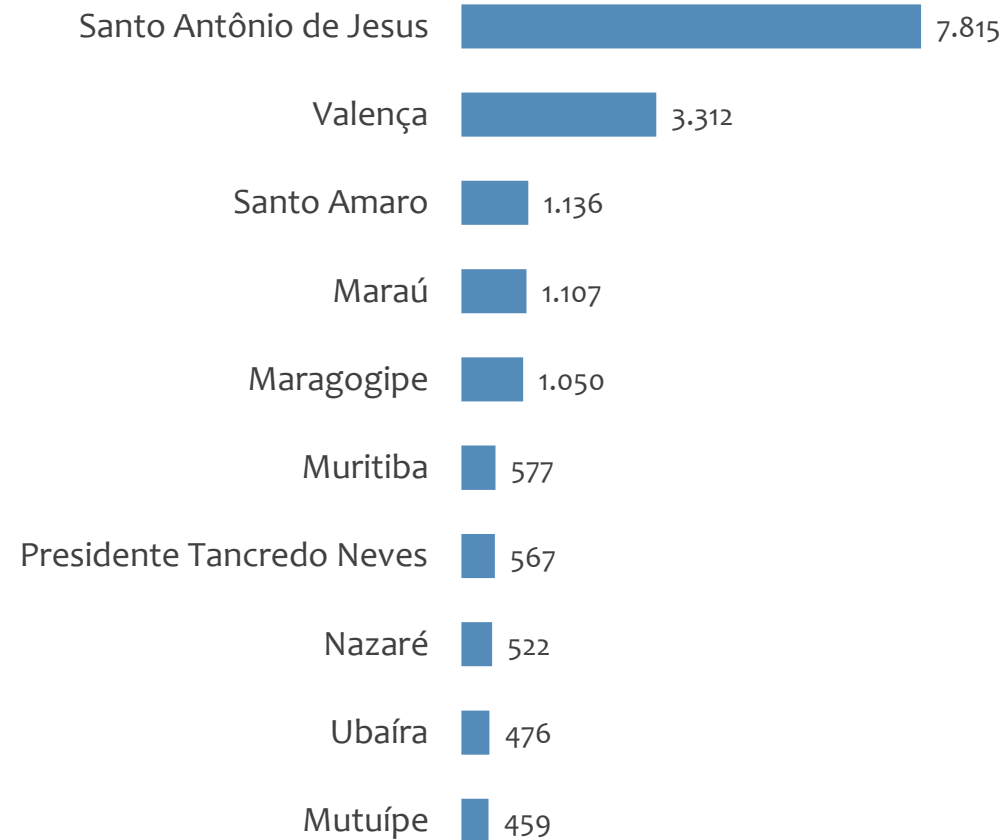


### Saldo MPE de empregos formais, UR SANTO ANTÔNIO DE JESUS, Ranking de SALDO MPE por MUNICÍPIO

#### Resultado MENSAL | Jan/26



#### Resultado ACUMULADO | Jan a Jan/26



---

# UNIDADE REGIONAL IRECÊ

---

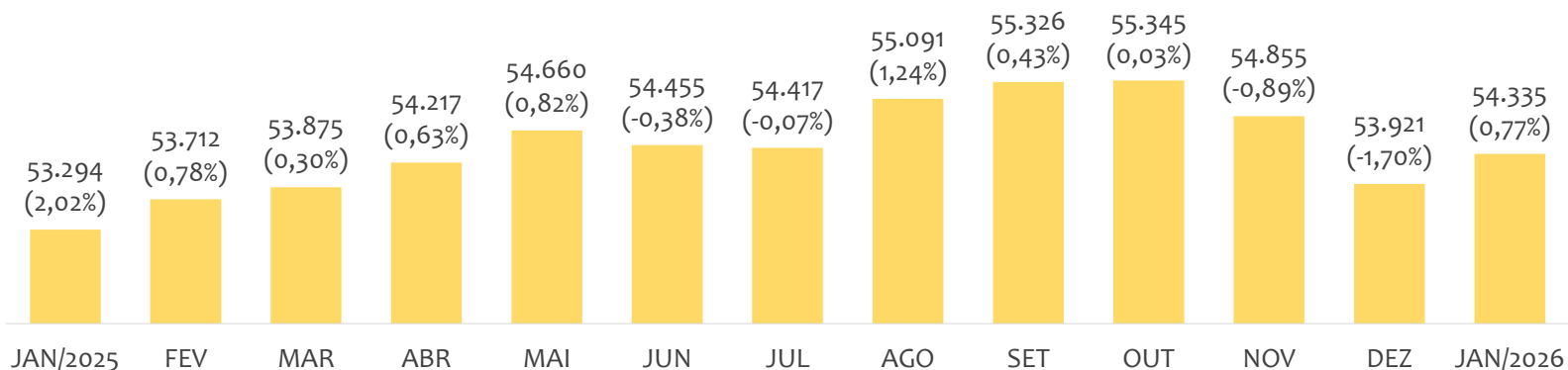
ESTATÍSTICAS MENSAS DO EMPREGO FORMAL

# EMPREGO FORMAL | UR IRECÊ

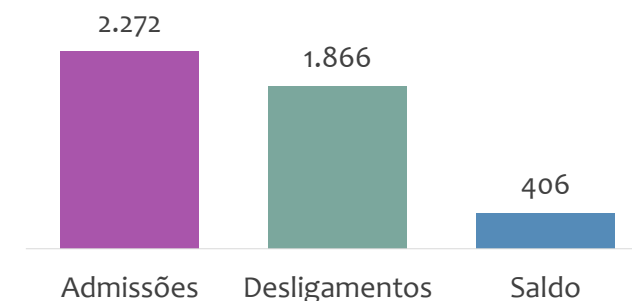
Janeiro  
2026

## ESTOQUE MENSAL, ADMISSÕES, DESLIGAMENTOS E SALDOS MENSUAIS E ACUMULADO

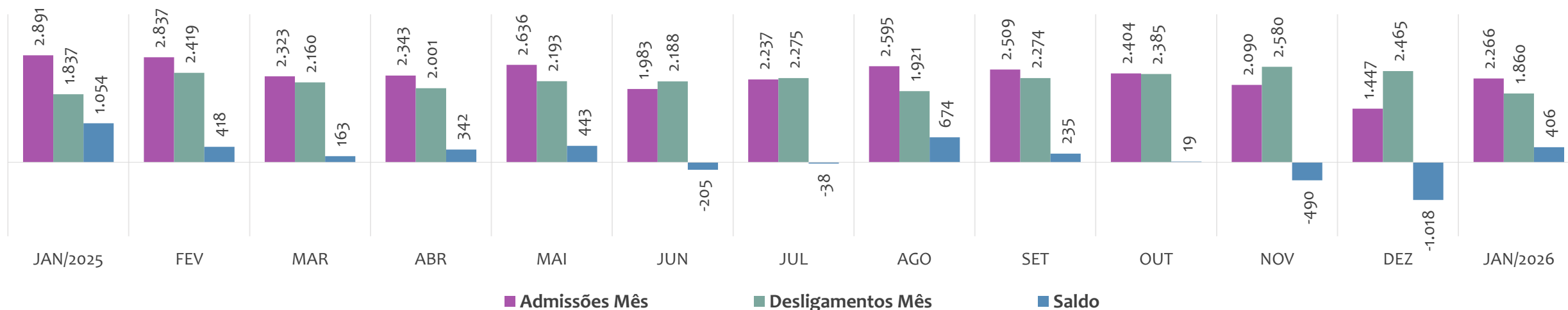
Estoque de empregos e variação relativa em relação ao mês anterior, ÚLTIMOS 13 MESES



Admissões, desligamentos e saldo de empregos formais, ACUMULADO 2026



Admissões, desligamentos e saldo de empregos formais, ÚLTIMOS 13 MESES



# EMPREGO FORMAL | UNIDADE REGIONAL IRECÊ

ESTOQUE ATUAL, ADMISSÕES, DESLIGAMENTOS E SALDO ACUMULADOS NO ANO POR MUNICÍPIO

Janeiro  
2026

## ESTOQUE

### RANKING 10 PRIMEIROS

MUNICÍPIO	ESTOQUE
1º   Irece	15.672
2º   Seabra	4.737
3º   Ibicoara	4.598
4º   Mucuge	4.232
5º   Barra da Estiva	1.971
6º   Paramirim	1.911
7º   Morro do Chapeu	1.899
8º   Xique-Xique	1.794
9º   Macaubas	1.560
10º   Iraquara	1.113

### RANKING 10 ÚLTIMOS

MUNICÍPIO	ESTOQUE
41º   Wagner	196
42º   Barro Alto	180
43º   America Dourada	170
44º   Ibitita	165
45º   Abaira	153
46º   Caturama	150
47º   Nova Redencao	110
48º   Novo Horizonte	98
49º   Mulungu do Morro	81
50º   Gentio do Ouro	0

## ADMISSÕES

### RANKING 10 PRIMEIROS

MUNICÍPIO	ADMISSÕES
1º   Irece	514
2º   Mucuge	482
3º   Ibicoara	394
4º   Seabra	212
5º   Barra da Estiva	68
6º   Morro do Chapeu	53
7º   Xique-Xique	39
8º   Lapao	38
9º   Ipupiara	30
10º   Itaguacu da Bahia	30

### RANKING 10 ÚLTIMOS

MUNICÍPIO	ADMISSÕES
41º   Andaraí	3
42º   Gentio do Ouro	3
43º   Ibitiara	3
44º   Nova Redencao	3
45º   Wagner	3
46º   Barro Alto	2
47º   Jussara	2
48º   Mulungu do Morro	2
49º   Caturama	1
50º   Ibipitanga	1

## DESLIGAMENTOS

### RANKING 10 PRIMEIROS

MUNICÍPIO	DESLIGAMENTOS
1º   Irece	559
2º   Mucuge	184
3º   Seabra	179
4º   Ibicoara	162
5º   Morro do Chapeu	109
6º   Barra da Estiva	76
7º   Xique-Xique	68
8º   Macaubas	54
9º   Paramirim	35
10º   Utinga	33

### RANKING 10 ÚLTIMOS

MUNICÍPIO	DESLIGAMENTOS
41º   Boquira	2
42º   Ibitita	2
43º   Itaete	2
44º   Mulungu do Morro	2
45º   Novo Horizonte	2
46º   Wagner	2
47º   Botupora	1
48º   Caturama	1
49º   Souto Soares	1
50º   Nova Redencao	0

## SALDO DE EMPREGOS

### RANKING 10 PRIMEIROS

MUNICÍPIO	SALDO
1º   Mucuge	298
2º   Ibicoara	232
3º   Seabra	33
4º   Itaguacu da Bahia	18
5º   Boninal	17
6º   Jussape	16
7º   Lapao	14
8º   Ipupiara	13
9º   Presidente Dutra	12
10º   Itaete	10

### RANKING 10 ÚLTIMOS

MUNICÍPIO	SALDO
41º   Uibai	-8
42º   Andaraí	-10
43º   Barro Alto	-12
44º   Palmeiras	-14
45º   Utinga	-22
46º   Paramirim	-23
47º   Xique-Xique	-29
48º   Macaubas	-37
49º   Irece	-45
50º   Morro do Chapeu	-56

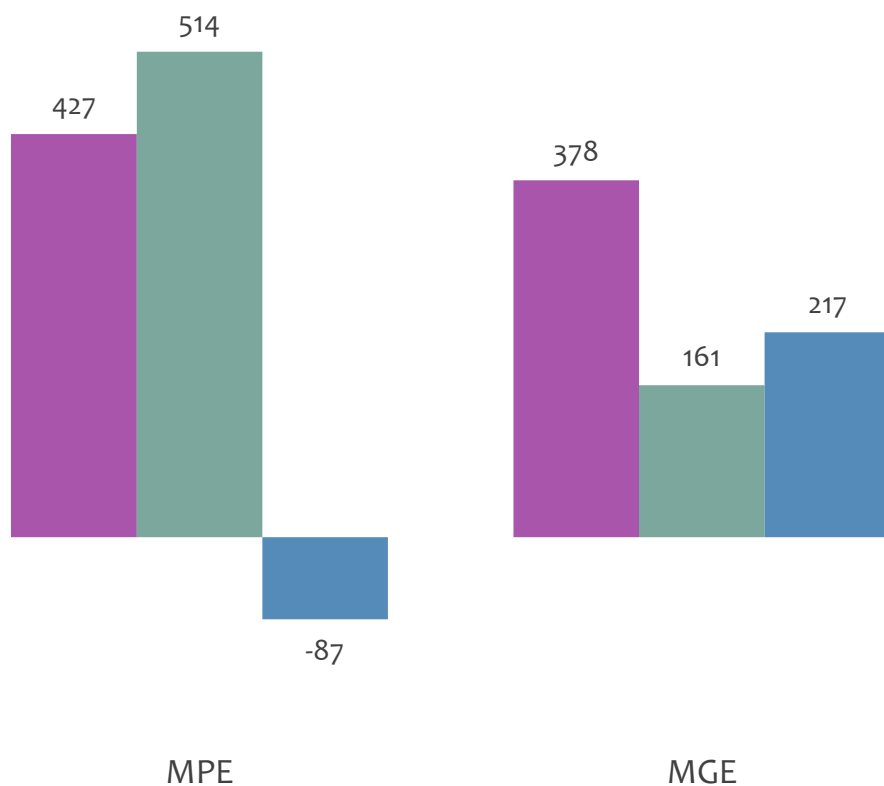


# EMPREGO FORMAL POR PORTE | UR IRECÊ

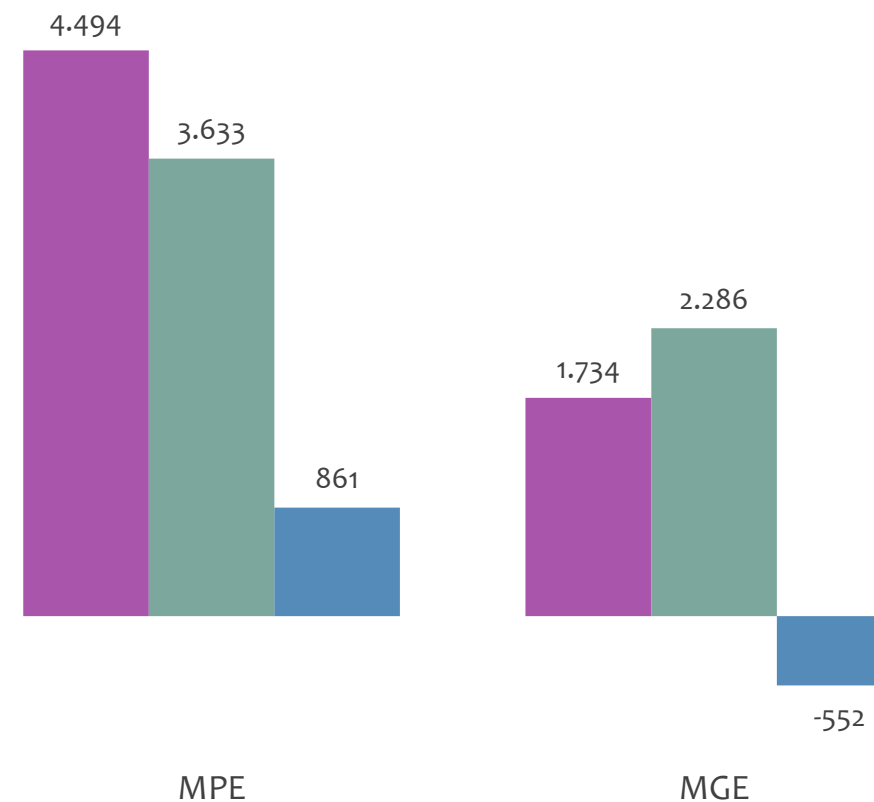
ADMISSÕES, DESLIGAMENTOS E SALDO MENSAL E ACUMULADO NO ANO POR PORTE

## Admissões, desligamentos e saldo de empregos formais, UR IRECÊ por PORTE

Resultado MENSAL | Jan/26



Resultado ACUMULADO | Jan a Jan/26



■ Admissões ■ Desligamentos ■ Saldo



PEQUENOS  
NEGÓCIOS

# EMPREGO FORMAL POR PORTE | UR IRECÊ

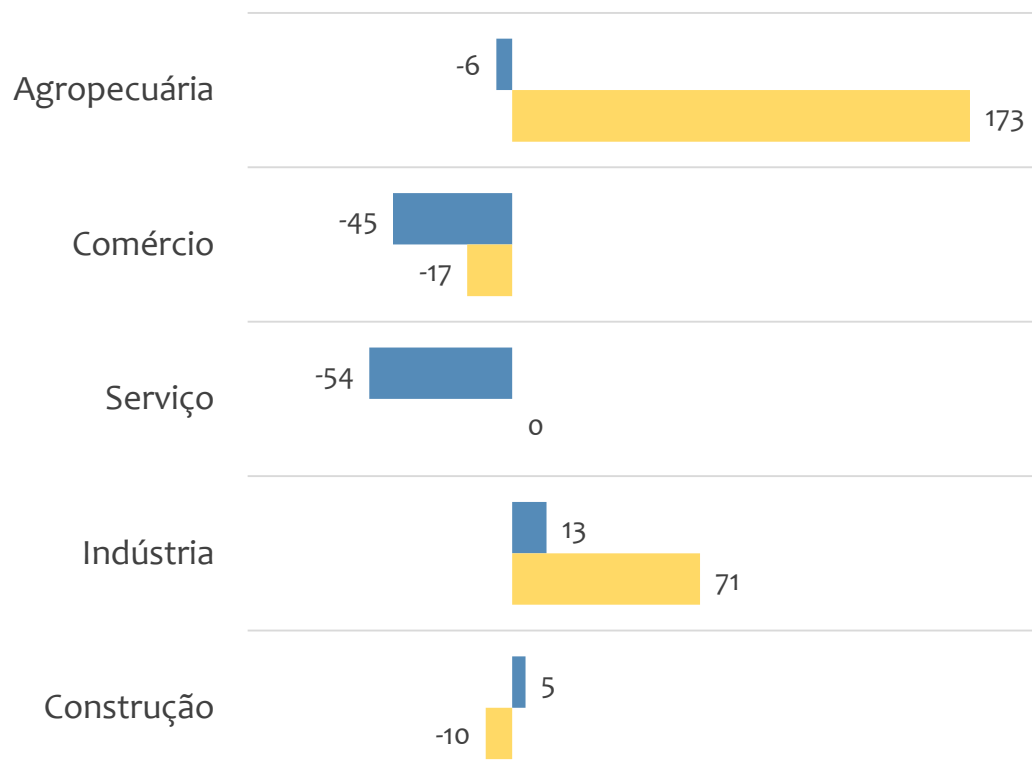
## SALDO MENSAL E ACUMULADO NO ANO POR PORTE E SETOR

Janeiro

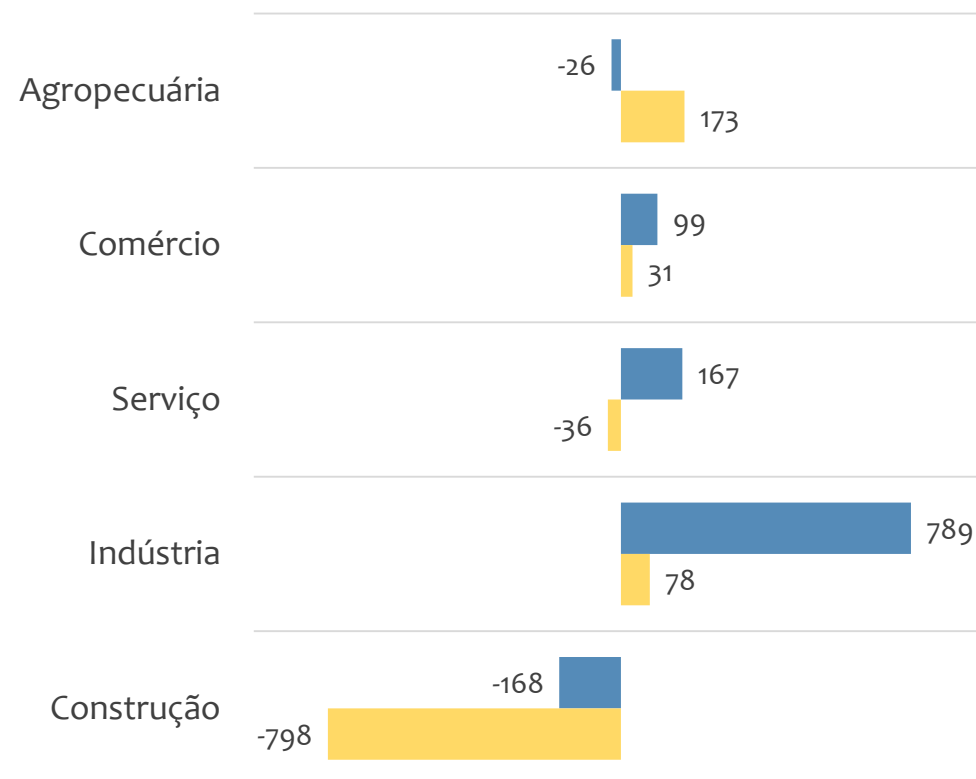
2026

### Saldo de empregos formais, UR IRECÊ por PORTE e SETOR

#### Resultado MENSAL | Jan/26



#### Resultado ACUMULADO | Jan a Jan/26



■ MGE

■ MPE



# EMPREGO FORMAL POR PORTE | UR IRECÊ

ADMISSÕES, DESLIGAMENTOS E SALDO MENSAL E ACUMULADO NO ANO POR ATIVIDADE

## Admissões, desligamentos e saldo de empregos, UR IRECÊ, Ranking de SALDO MENSAL MPE por ATIVIDADE

Atividade	RESULTADO MENSAL   MPE			RESULTADO ANUAL Jan a Jan/26   MPE		
	Admissões	Demissões	Saldo	Admissões	Demissões	Saldo
Construção de rodovias e ferrovias	13	0	13	37	124	-87
Serviços especializados para construção não especificados anteriormente	15	5	10	15	5	10
Fornecimento de alimentos preparados preponderantemente para empresas	11	2	9	13	3	10
Transmissão de energia elétrica	8	0	8	556	26	530
Seleção e agenciamento de mão de obra	9	2	7	9	6	3
Atividade odontológica	8	2	6	29	17	12
VERIFICAR	0	0	0	0	0	0
VERIFICAR	0	0	0	0	0	0
Atividade médica ambulatorial com recursos para realização de exames complementares	6	1	5	16	9	7



# EMPREGO FORMAL POR PORTE | UR IRECÊ

## ADMISSÕES, DESLIGAMENTOS E SALDO MENSAL E ACUMULADO NO ANO POR ATIVIDADE

Janeiro

2026

### Admissões, desligamentos e saldo de empregos, UR IRECÊ, Ranking de SALDO ANUAL MPE por ATIVIDADE

Atividade	RESULTADO MENSAL   MPE			RESULTADO ANUAL Jan a Jan/26   MPE		
	Admissões	Demissões	Saldo	Admissões	Demissões	Saldo
Transmissão de energia elétrica	8	0	8	556	26	530
Coleta de resíduos não perigosos	1	0	1	273	92	181
Comércio varejista de mercadorias em geral, com predominância de produtos alimentícios - minimercados, mercearias e armazéns	18	28	-10	269	212	57
Serviços combinados de escritório e apoio administrativo	4	3	1	53	18	35
Comércio varejista de combustíveis para veículos automotores	5	9	-4	94	70	24
Atividades de condicionamento físico	1	5	-4	31	9	22
Extração de granito e beneficiamento associado	3	3	0	55	37	18
VERIFICAR	0	0	0	0	0	0
Outras atividades profissionais, científicas e técnicas não especificadas anteriormente	0	0	0	23	6	17



### Ranking de SALDO MENSAL MPE por SETOR e ATIVIDADE, UR IRECÊ

AGROPECUÁRIA	Saldo Mensal MPE
Cultivo de café	1
Cultivo de mamão	0
Atividades de apoio à agricultura não especificadas anteriormente	0
Cultivo de batata-inglesa	0
Apicultura	0
Atividades de apoio à aquicultura em água salgada e salobra	0
Atividades de apoio à pecuária não especificadas anteriormente	0
Atividades de apoio à pesca em água doce	0
Atividades de apoio à pesca em água salgada	0

INDÚSTRIA	Saldo Mensal MPE
Transmissão de energia elétrica	8
Fabricação de estruturas pré-moldadas de concreto armado, em série e sob encomenda	6
Extração de quartzo	4
Fabricação de outras aguardentes e bebidas destiladas	4
Fabricação de móveis com predominância de madeira	3
Manutenção e reparação de outras máquinas e equipamentos para usos industriais não especificados anteriormente	2
Captação, tratamento e distribuição de água	2
Fabricação de artefatos de cimento para uso na construção	2
Coleta de resíduos não perigosos	1



### Ranking de SALDO MENSAL MPE por SETOR e ATIVIDADE, UR IRECÊ

COMÉRCIO	Saldo Mensal MPE
Comércio varejista de produtos farmacêuticos, sem manipulação de fórmulas	6
Comércio varejista de mercadorias em lojas de conveniência	3
Padaria e confeitaria com predominância de revenda	3
Comércio varejista de artigos de óptica	3
Comércio varejista especializado de eletrodomésticos e equipamentos de áudio e vídeo	2
Comércio varejista de materiais de construção em geral	1
Comércio a varejo de pneumáticos e câmaras-de-ar	1
Comércio varejista de medicamentos veterinários	1
Comércio varejista de material elétrico	1

SERVIÇO	Saldo Mensal MPE
Fornecimento de alimentos preparados preponderantemente para empresas	9
Seleção e agenciamento de mão de obra	7
Atividade odontológica	6
Atividade médica ambulatorial com recursos para realização de exames complementares	5
Serviços de comunicação multimídia - SCM	4
Serviços combinados para apoio a edifícios, exceto condomínios prediais	3
Compra e venda de imóveis próprios	2
Carga e descarga	2
Atividades de vigilância e segurança privada	2



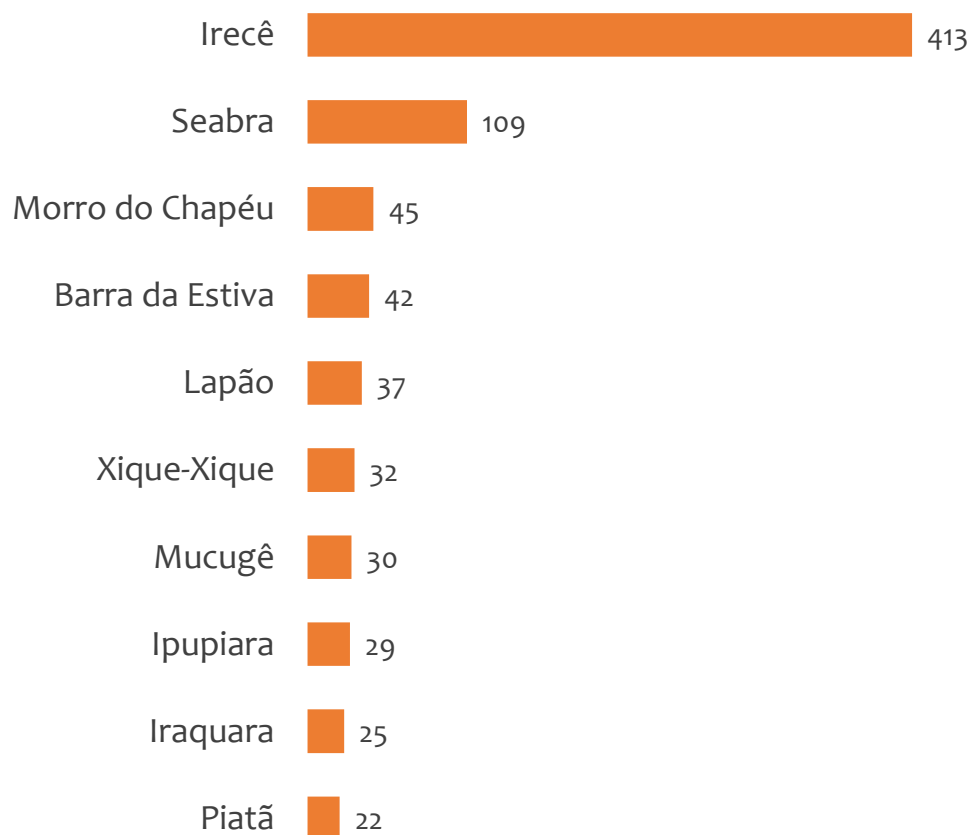
### Ranking de SALDO MENSAL MPE por SETOR e ATIVIDADE, UR IRECÊ

CONSTRUÇÃO	Saldo Mensal MPE
Construção de rodovias e ferrovias	13
Serviços especializados para construção não especificados anteriormente	10
Construção de barragens e represas para geração de energia elétrica	4
Instalação e manutenção elétrica	4
Construção de estações e redes de distribuição de energia elétrica	3
Manutenção de estações e redes de telecomunicações	0
Obras de urbanização - ruas, praças e calçadas	0
Instalação e manutenção de sistemas centrais de ar condicionado, de ventilação e refrigeração	0
Aplicação de revestimentos e de resinas em interiores e exteriores	0

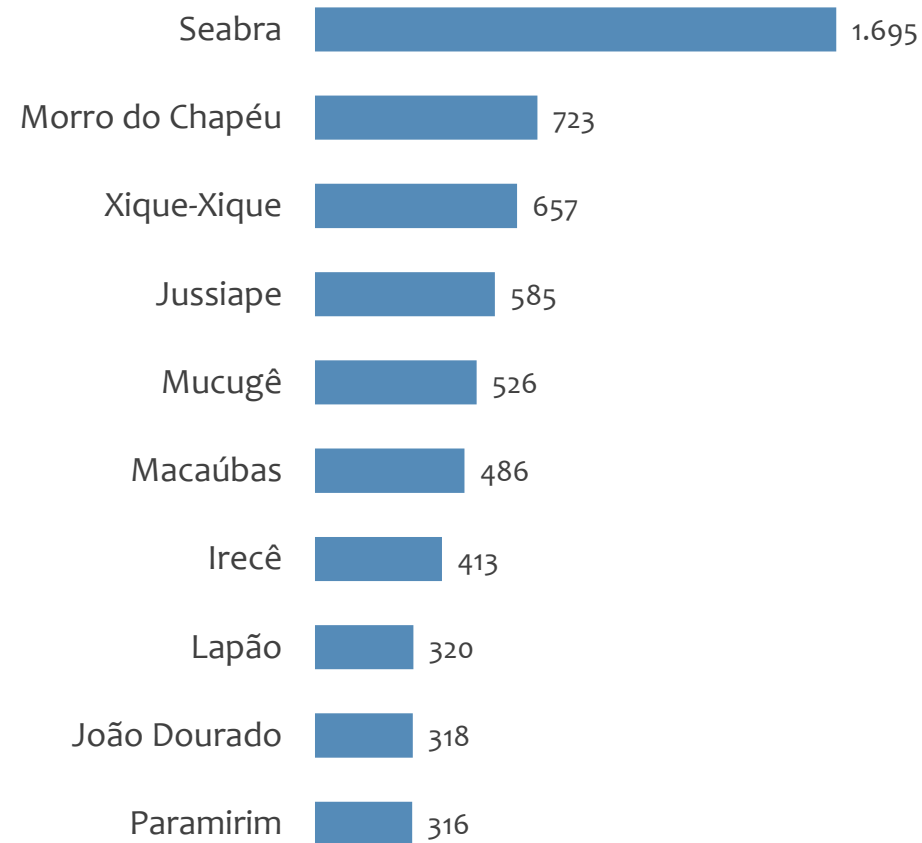


### Saldo MPE de empregos formais, UR IRECÊ, Ranking de SALDO MPE por MUNICÍPIO

#### Resultado MENSAL | Jan/26



#### Resultado ACUMULADO | Jan a Jan/26



---

# UNIDADE REGIONAL TEIXEIRA DE FREITAS

---

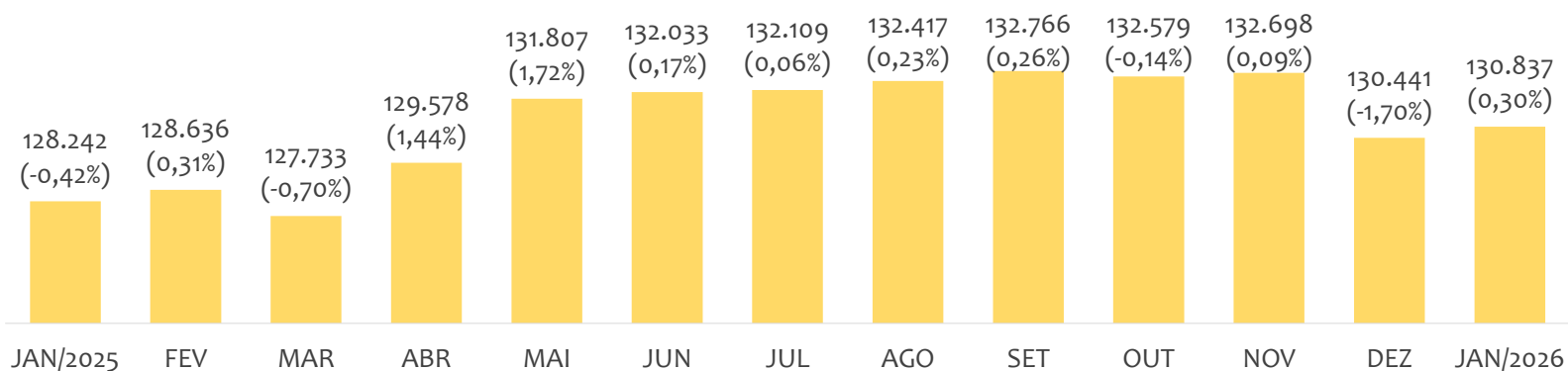
ESTATÍSTICAS MENSAS DO EMPREGO FORMAL

# EMPREGO FORMAL | UR TEIXEIRA DE FREITAS

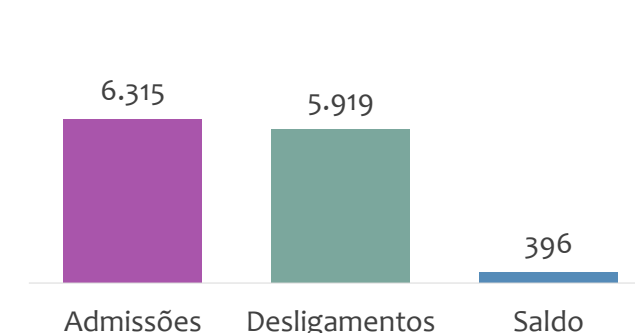
Janeiro  
2026

## ESTOQUE MENSAL, ADMISSÕES, DESLIGAMENTOS E SALDOS MENSUAIS E ACUMULADO

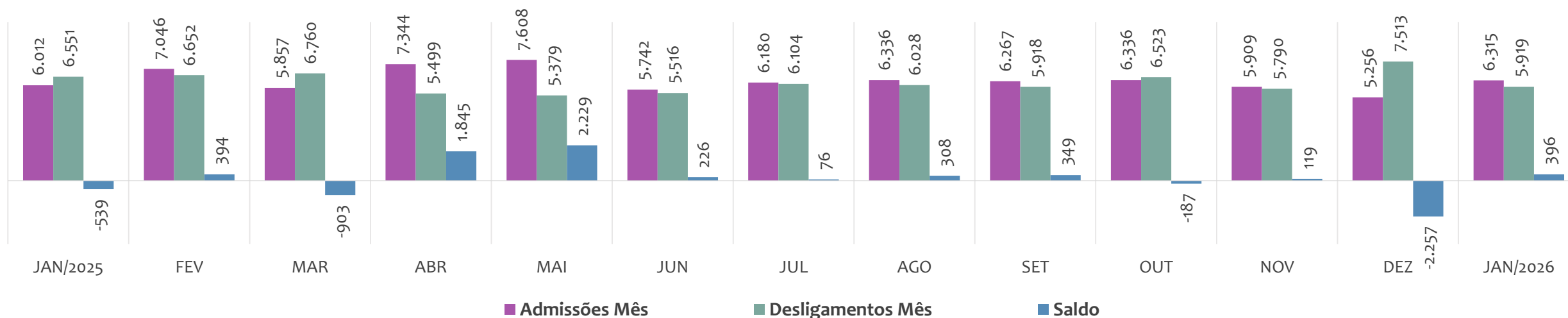
Estoque de empregos e variação relativa em relação ao mês anterior, ÚLTIMOS 13 MESES



Admissões, desligamentos e saldo de empregos formais, ACUMULADO 2026



Admissões, desligamentos e saldo de empregos formais, ÚLTIMOS 13 MESES



# EMPREGO FORMAL | UNIDADE REGIONAL TEIXEIRA DE FREITAS

ESTOQUE ATUAL, ADMISSÕES, DESLIGAMENTOS E SALDO ACUMULADOS NO ANO POR MUNICÍPIO

Janeiro  
2026

## ESTOQUE

### RANKING 10 PRIMEIROS

MUNICÍPIO	ESTOQUE
1°   Porto Seguro	36.040
2°   Teixeira de Freitas	27.006
3°   Eunapolis	23.694
4°   Mucuri	8.269
5°   Itamaraju	6.564
6°   Nova Vicosas	4.358
7°   Santa Cruz Cabralia	3.873
8°   Itabela	3.669
9°   Prado	3.656
10°   Medeiros Neto	3.269

### RANKING 10 ÚLTIMOS

MUNICÍPIO	ESTOQUE
12°   Belmonte	1.429
13°   Caravelas	1.331
14°   Alcobaca	1.079
15°   Itapebi	921
16°   Itanhem	768
17°   Guaratinga	756
18°   Lajedao	689
19°   Itagimirim	553
20°   Vereda	306
21°   Jucuruçu	298

## ADMISSÕES

### RANKING 10 PRIMEIROS

MUNICÍPIO	ADMISSÕES
1°   Porto Seguro	2.112
2°   Eunapolis	1.109
3°   Teixeira de Freitas	1.029
4°   Mucuri	567
5°   Itamaraju	335
6°   Santa Cruz Cabralia	254
7°   Nova Vicosas	213
8°   Prado	183
9°   Itabela	140
10°   Ibirapua	66

### RANKING 10 ÚLTIMOS

MUNICÍPIO	ADMISSÕES
12°   Medeiros Neto	52
13°   Alcobaca	43
14°   Caravelas	33
15°   Lajedao	33
16°   Guaratinga	24
17°   Belmonte	21
18°   Itagimirim	18
19°   Vereda	11
20°   Itanhem	9
21°   Jucuruçu	6

## DESLIGAMENTOS

### RANKING 10 PRIMEIROS

MUNICÍPIO	DESLIGAMENTOS
1°   Porto Seguro	2.320
2°   Teixeira de Freitas	1.074
3°   Eunapolis	908
4°   Itamaraju	285
5°   Mucuri	270
6°   Santa Cruz Cabralia	225
7°   Nova Vicosas	180
8°   Itabela	116
9°   Prado	110
10°   Medeiros Neto	95

### RANKING 10 ÚLTIMOS

MUNICÍPIO	DESLIGAMENTOS
12°   Alcobaca	62
13°   Ibirapua	57
14°   Belmonte	29
15°   Itapebi	25
16°   Lajedao	25
17°   Guaratinga	16
18°   Itanhem	14
19°   Vereda	13
20°   Itagimirim	11
21°   Jucuruçu	9

## SALDO DE EMPREGOS

### RANKING 10 PRIMEIROS

MUNICÍPIO	SALDO
1°   Mucuri	297
2°   Eunapolis	201
3°   Prado	73
4°   Itamaraju	50
5°   Nova Vicosas	33
6°   Itapebi	32
7°   Santa Cruz Cabralia	29
8°   Itabela	24
9°   Ibirapua	9
10°   Guaratinga	8

### RANKING 10 ÚLTIMOS

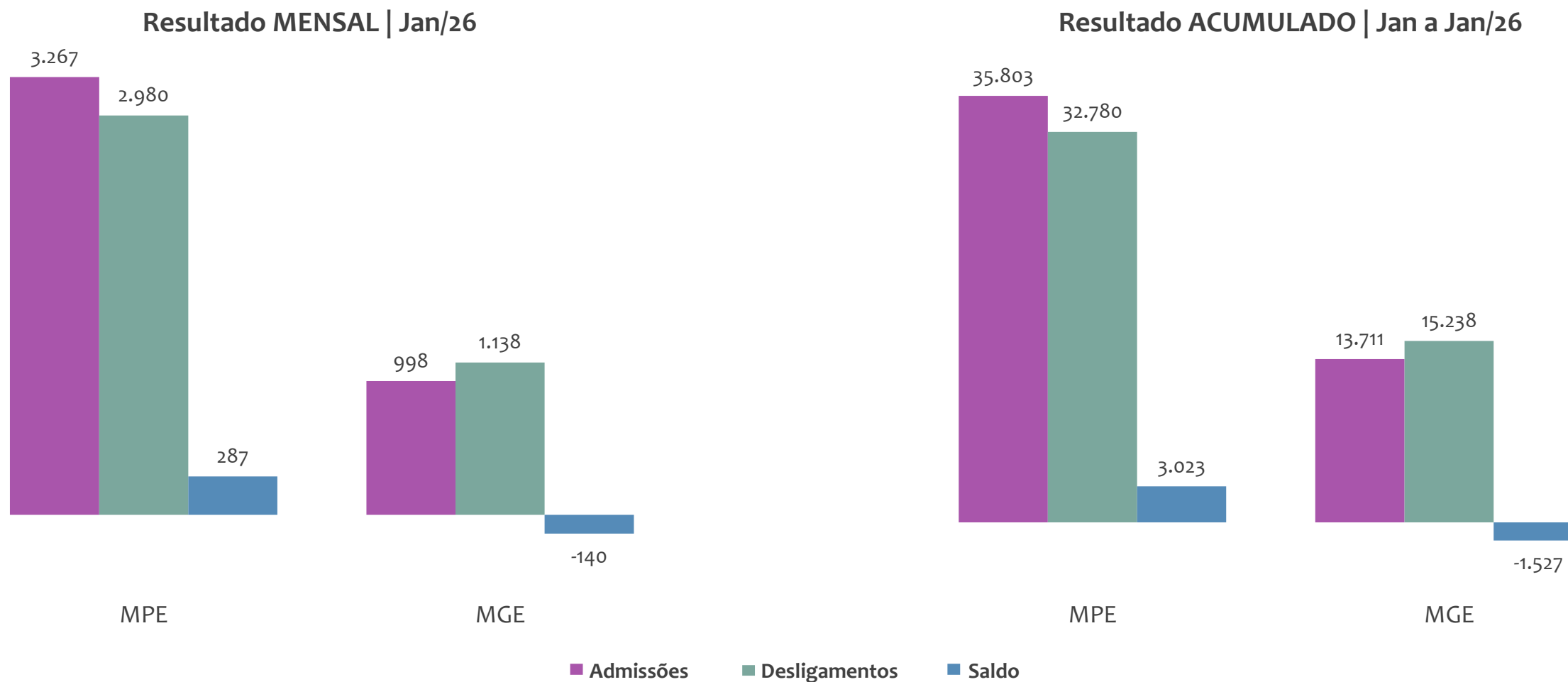
MUNICÍPIO	SALDO
12°   Itagimirim	7
13°   Vereda	-2
14°   Jucuruçu	-3
15°   Itanhem	-5
16°   Belmonte	-8
17°   Alcobaca	-19
18°   Caravelas	-42
19°   Medeiros Neto	-43
20°   Teixeira de Freitas	-45
21°   Porto Seguro	-208



# EMPREGO FORMAL POR PORTE | UR TEIXEIRA DE FREITAS

ADMISSÕES, DESLIGAMENTOS E SALDO MENSAL E ACUMULADO NO ANO POR PORTE

Admissões, desligamentos e saldo de empregos formais, UR TEIXEIRA DE FREITAS por PORTE





PEQUENOS  
NEGÓCIOS

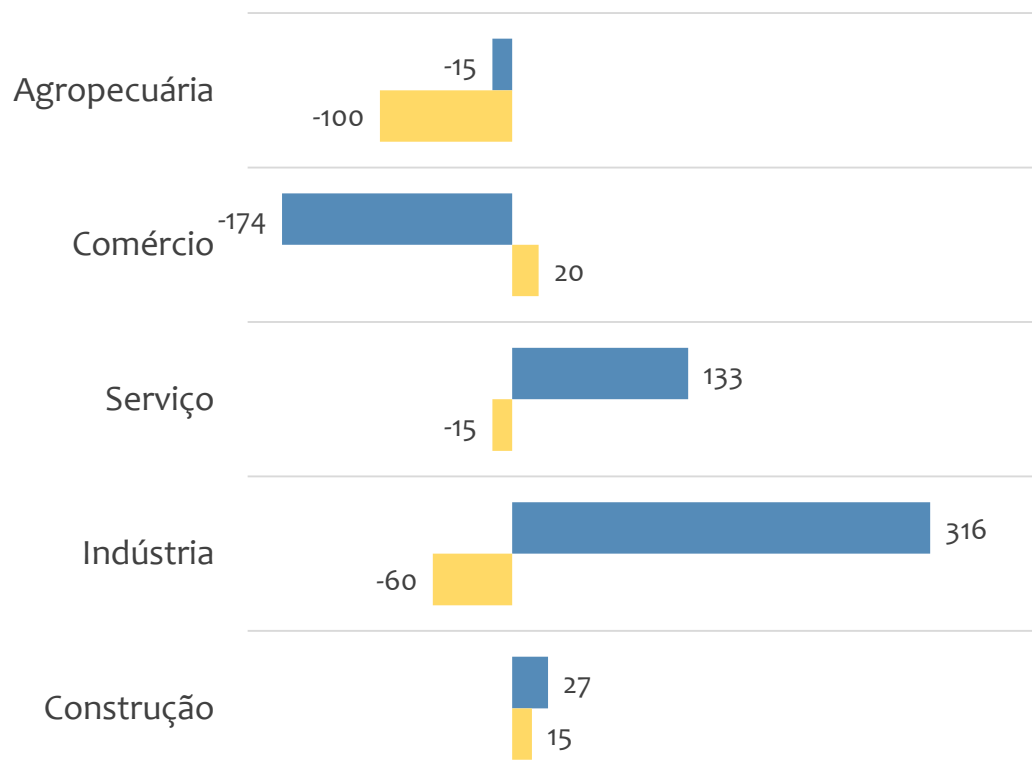
# EMPREGO FORMAL POR PORTE | UR TEIXEIRA DE FREITAS

Janeiro  
2026

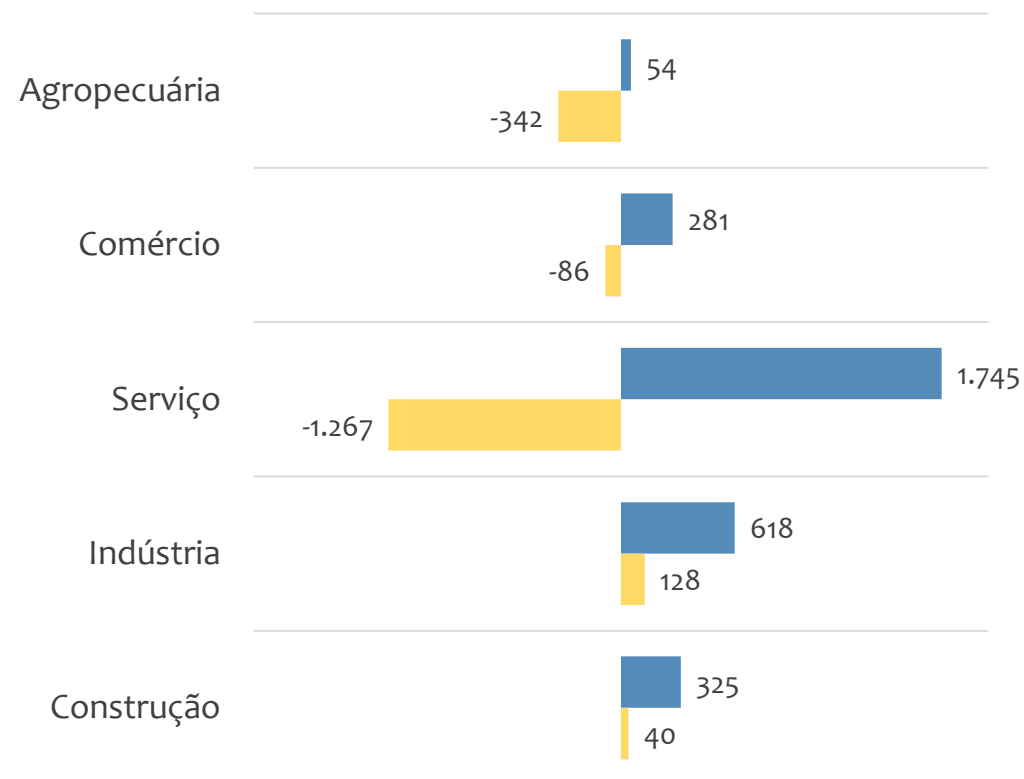
## SALDO MENSAL E ACUMULADO NO ANO POR PORTE E SETOR

### Saldo de empregos formais, UR TEIXEIRA DE FREITAS por PORTE e SETOR

#### Resultado MENSAL | Jan/26



#### Resultado ACUMULADO | Jan a Jan/26



MGE

MPE



# EMPREGO FORMAL POR PORTE | UR TEIXEIRA DE FREITAS

## ADMISSÕES, DESLIGAMENTOS E SALDO MENSAL E ACUMULADO NO ANO POR ATIVIDADE

### Admissões, desligamentos e saldo de empregos, UR TEIXEIRA DE FREITAS, Ranking de SALDO MENSAL MPE por ATIVIDADE

Atividade	RESULTADO MENSAL   MPE			RESULTADO ANUAL Jan a Jan/26   MPE		
	Admissões	Demissões	Saldo	Admissões	Demissões	Saldo
Manutenção e reparação de máquinas e equipamentos para uso geral não especificados anteriormente	135	8	127	177	42	135
Manutenção e reparação de outras máquinas e equipamentos para usos industriais não especificados anteriormente	147	26	121	696	448	248
Fornecimento de alimentos preparados preponderantemente para empresas	111	4	107	175	268	-93
Outras obras de engenharia civil não especificadas anteriormente	89	12	77	373	290	83
Atividades de apoio à gestão de saúde	71	0	71	91	9	82
Manutenção e reparação de equipamentos hidráulicos e pneumáticos, exceto válvulas	36	4	32	136	67	69
Atividades de transporte de valores	27	1	26	42	35	7
Serviços de engenharia	33	9	24	144	91	53
Atividade médica ambulatorial restrita a consultas	23	6	17	193	123	70



# EMPREGO FORMAL POR PORTE | UR TEIXEIRA DE FREITAS

## ADMISSÕES, DESLIGAMENTOS E SALDO MENSAL E ACUMULADO NO ANO POR ATIVIDADE

### Admissões, desligamentos e saldo de empregos, UR TEIXEIRA DE FREITAS, Ranking de SALDO ANUAL MPE por ATIVIDADE

Atividade	RESULTADO MENSAL   MPE			RESULTADO ANUAL Jan a Jan/26   MPE		
	Admissões	Demissões	Saldo	Admissões	Demissões	Saldo
Manutenção e reparação de outras máquinas e equipamentos para usos industriais não especificados anteriormente	147	26	121	696	448	248
Construção de redes de abastecimento de água, coleta de esgoto e construções correlatas, exceto obras de irrigação	2	4	-2	192	17	175
Terminais rodoviários e ferroviários	0	0	0	216	54	162
Restaurantes e similares	295	342	-47	3.709	3.557	152
Manutenção e reparação de máquinas e equipamentos para uso geral não especificados anteriormente	135	8	127	177	42	135
Aluguel de máquinas e equipamentos para construção sem operador, exceto andaimes	4	2	2	188	77	111
Construção de obras de arte especiais	5	8	-3	172	71	101
Hotéis	229	266	-37	3.078	2.980	98
Comércio varejista de produtos farmacêuticos, sem manipulação de fórmulas	70	54	16	665	580	85



### Ranking de SALDO MENSAL MPE por SETOR e ATIVIDADE, UR TEIXEIRA DE FREITAS

AGROPECUÁRIA	Saldo Mensal MPE
Cultivo de café	1
Serviço de pulverização e controle de pragas agrícolas	1
Cultivo de açaí	1
Cultivo de mudas em viveiros florestais	1
Cultivo de maracujá	0
Atividades de apoio à pecuária não especificadas anteriormente	0
Horticultura, exceto morango	0
Criação de bovinos, exceto para corte e leite	0
Apicultura	0

INDÚSTRIA	Saldo Mensal MPE
Manutenção e reparação de máquinas e equipamentos para uso geral não especificados anteriormente	127
Manutenção e reparação de outras máquinas e equipamentos para usos industriais não especificados anteriormente	121
Manutenção e reparação de equipamentos hidráulicos e pneumáticos, exceto válvulas	32
Fabricação de equipamentos para irrigação agrícola, peças e acessórios	13
Fabricação de máquinas para a indústria metalúrgica, peças e acessórios, exceto máquinas-ferramenta	8
Fabricação de produtos de padaria e confeitaria com predominância de produção própria	6
Fabricação de artefatos de cimento para uso na construção	5
Fabricação de artefatos de tanoaria e de embalagens de madeira	4
Fabricação de cosméticos, produtos de perfumaria e de higiene pessoal	3



## SALDO MENSAL POR SETOR E ATIVIDADE

### Ranking de SALDO MENSAL MPE por SETOR e ATIVIDADE, UR TEIXEIRA DE FREITAS

COMÉRCIO	Saldo Mensal MPE
Comércio varejista de produtos farmacêuticos, sem manipulação de fórmulas	16
Serviços de manutenção e reparação mecânica de veículos automotores	15
Comércio varejista de materiais de construção não especificados anteriormente	13
Comércio varejista de ferragens e ferramentas	10
Comércio varejista de medicamentos veterinários	9
Comércio varejista de animais vivos e de artigos e alimentos para animais de estimação	8
Comércio varejista de livros	8
Comércio varejista de outros produtos não especificados anteriormente	8
Comércio varejista de artigos de óptica	6

SERVIÇO	Saldo Mensal MPE
Fornecimento de alimentos preparados preponderantemente para empresas	107
Atividades de apoio à gestão de saúde	71
Atividades de transporte de valores	26
Serviços de engenharia	24
Atividade médica ambulatorial restrita a consultas	17
Serviços combinados para apoio a edifícios, exceto condomínios prediais	16
Transporte rodoviário de carga, exceto produtos perigosos e mudanças, municipal	13
Atividades de contabilidade	11
Agências de viagens	10



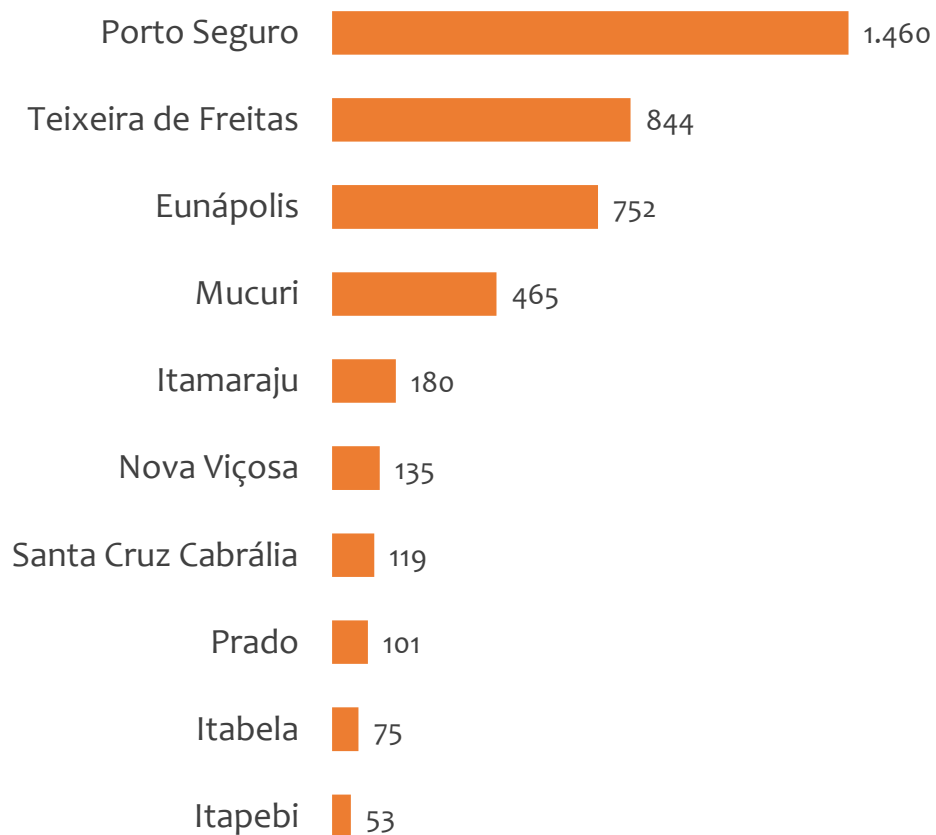
### Ranking de SALDO MENSAL MPE por SETOR e ATIVIDADE, UR TEIXEIRA DE FREITAS

CONSTRUÇÃO	Saldo Mensal MPE
Outras obras de engenharia civil não especificadas anteriormente	77
Obras de urbanização - ruas, praças e calçadas	3
Outras obras de instalações em construções não especificadas anteriormente	2
Construção de estações e redes de telecomunicações	1
Obras de fundações	0
Perfuração e construção de poços de água	0
Instalações de sistema de prevenção contra incêndio	0
Montagem de estruturas metálicas	0
Construção de redes de transportes por dutos, exceto para água e esgoto	0

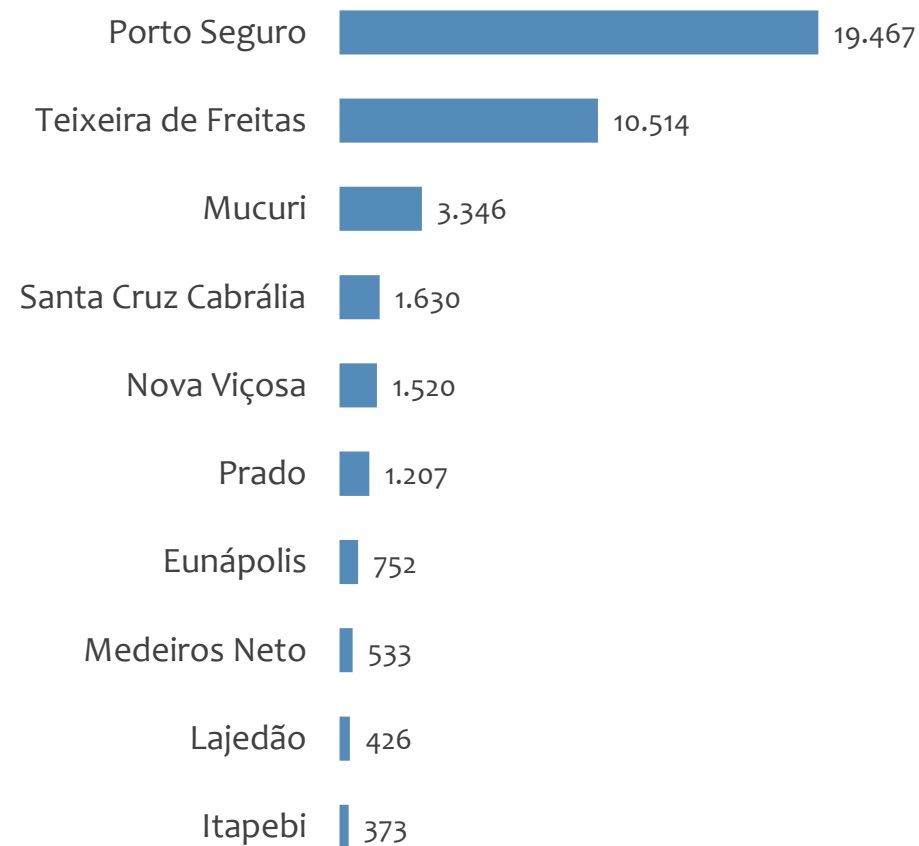


### Saldo MPE de empregos formais, UR TEIXEIRA DE FREITAS, Ranking de SALDO MPE por MUNICÍPIO

#### Resultado MENSAL | Jan/26



#### Resultado ACUMULADO | Jan a Jan/26



---

# UNIDADE REGIONAL VITÓRIA DA CONQUISTA

---

ESTATÍSTICAS MENSAS DO EMPREGO FORMAL

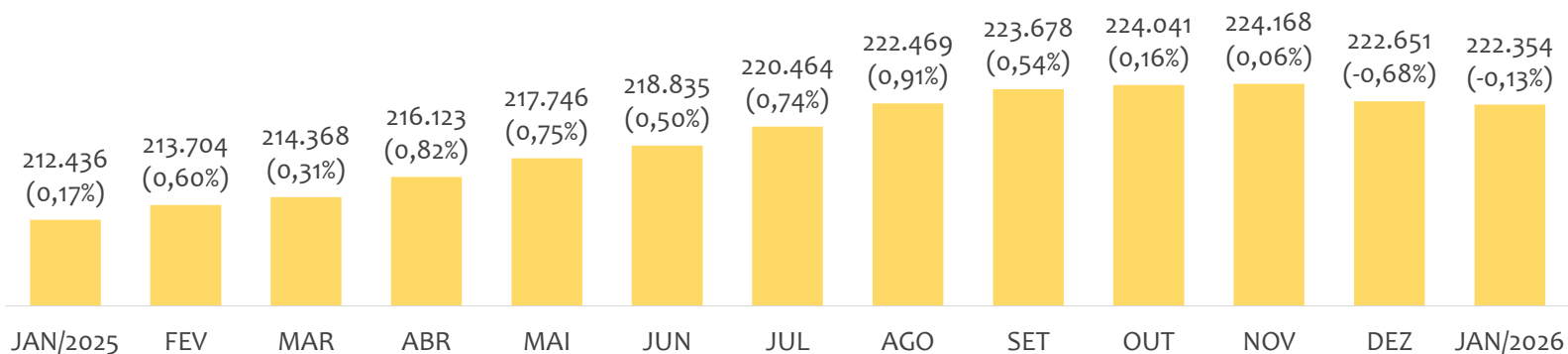
# EMPREGO FORMAL | UR VITÓRIA DA CONQUISTA

Janeiro

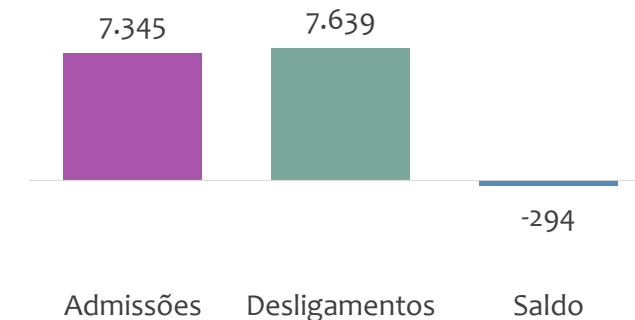
2026

## ESTOQUE MENSAL, ADMISSÕES, DESLIGAMENTOS E SALDOS MENSUAIS E ACUMULADO

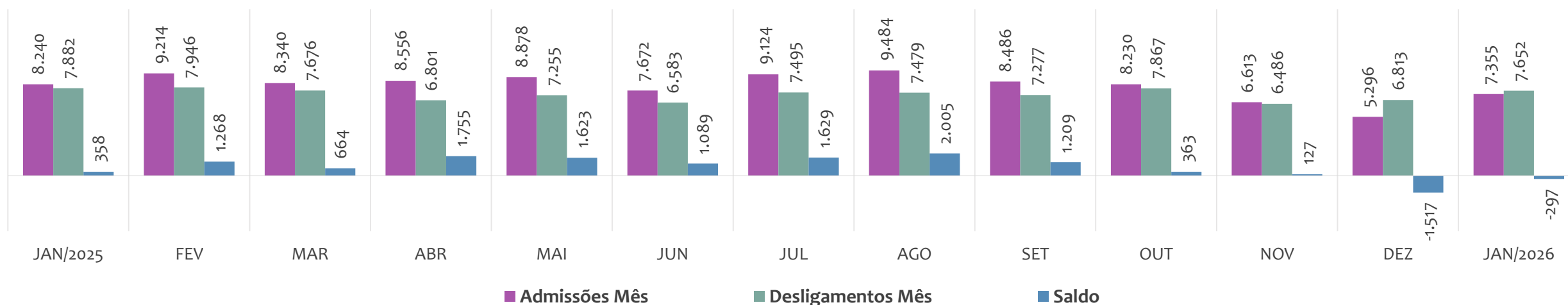
### Estoque de empregos e variação relativa em relação ao mês anterior, ÚLTIMOS 13 MESES



### Admissões, desligamentos e saldo de empregos formais, ACUMULADO 2026



### Admissões, desligamentos e saldo de empregos formais, ÚLTIMOS 13 MESES



# EMPREGO FORMAL | UNIDADE REGIONAL VITÓRIA DA CONQUISTA

ESTOQUE ATUAL, ADMISSÕES, DESLIGAMENTOS E SALDO ACUMULADOS NO ANO POR MUNICÍPIO

Janeiro  
2026

## ESTOQUE

### RANKING 10 PRIMEIROS

MUNICÍPIO	ESTOQUE
1º   Vitória da Conquista	84.077
2º   Jequie	25.163
3º   Itapetinga	17.841
4º   Brumado	13.815
5º   Guanambi	12.970
6º   Ipiau	5.320
7º   Caetite	5.274
8º   Cacule	3.757
9º   Itambe	3.492
10º   Pocos	3.346

### RANKING 10 ÚLTIMOS

MUNICÍPIO	ESTOQUE
74º   Irajuba	132
75º   Apuarema	117
76º   Maetinga	114
77º   Sebastiao Laranjeira:	113
78º   Piripa	112
79º   Lajedo do Tabocal	107
80º   Contendas do Sincor	106
81º   Cravolandia	101
82º   Guajeru	91
83º   Planaltino	74

## ADMISSÕES

### RANKING 10 PRIMEIROS

MUNICÍPIO	ADMISSÕES
1º   Vitória da Conquista	3.286
2º   Jequie	835
3º   Brumado	523
4º   Itapetinga	493
5º   Guanambi	406
6º   Ipiau	212
7º   Barra do Choca	141
8º   Caetite	127
9º   Maracas	98
10º   Jaguaquara	93

### RANKING 10 ÚLTIMOS

MUNICÍPIO	ADMISSÕES
74º   Piripa	3
75º   Apuarema	2
76º   Caetanos	2
77º   Lajedo do Tabocal	2
78º   Presidente Janio Qu:	2
79º   Sebastiao Laranjeira:	2
80º   Bom Jesus da Serra	1
81º   Cravolandia	1
82º   Irajuba	1
83º   Rio do Antonio	1

## DESLIGAMENTOS

### RANKING 10 PRIMEIROS

MUNICÍPIO	DESLIGAMENTOS
1º   Vitória da Conquista	3.340
2º   Jequie	775
3º   Itapetinga	666
4º   Brumado	528
5º   Guanambi	450
6º   Ipiau	197
7º   Barra do Choca	138
8º   Caetite	118
9º   Jaguaquara	92
10º   Cacule	86

### RANKING 10 ÚLTIMOS

MUNICÍPIO	DESLIGAMENTOS
74º   Pindai	2
75º   Rio do Antonio	2
76º   Sebastiao Laranjeira:	2
77º   Tremedal	2
78º   Bom Jesus da Serra	1
79º   Caetanos	1
80º   Caraibas	1
81º   Itaquara	1
82º   Lajedo do Tabocal	1
83º   Presidente Janio Qu:	0

## SALDO DE EMPREGOS

### RANKING 10 PRIMEIROS

MUNICÍPIO	SALDO
1º   Jequie	60
2º   Maracas	29
3º   Planalto	19
4º   Ipiau	15
5º   Lafaiete Coutinho	12
6º   Pindai	11
7º   Caetite	9
8º   Itororo	8
9º   Ituacu	8
10º   Condeuba	7

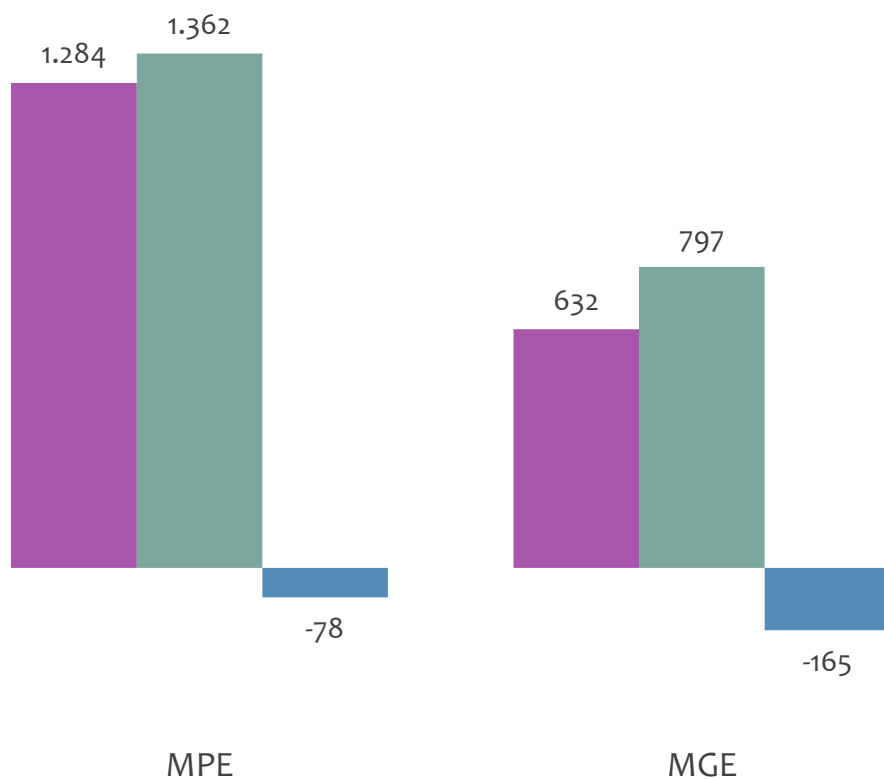
### RANKING 10 ÚLTIMOS

MUNICÍPIO	SALDO
74º   Licinio de Almeida	-13
75º   Manoel Vitorino	-14
76º   Itarantim	-15
77º   Macarani	-17
78º   Itambe	-18
79º   Livramento de Noss:	-21
80º   Guanambi	-44
81º   Potiragua	-48
82º   Vitória da Conquista	-54
83º   Itapetinga	-173

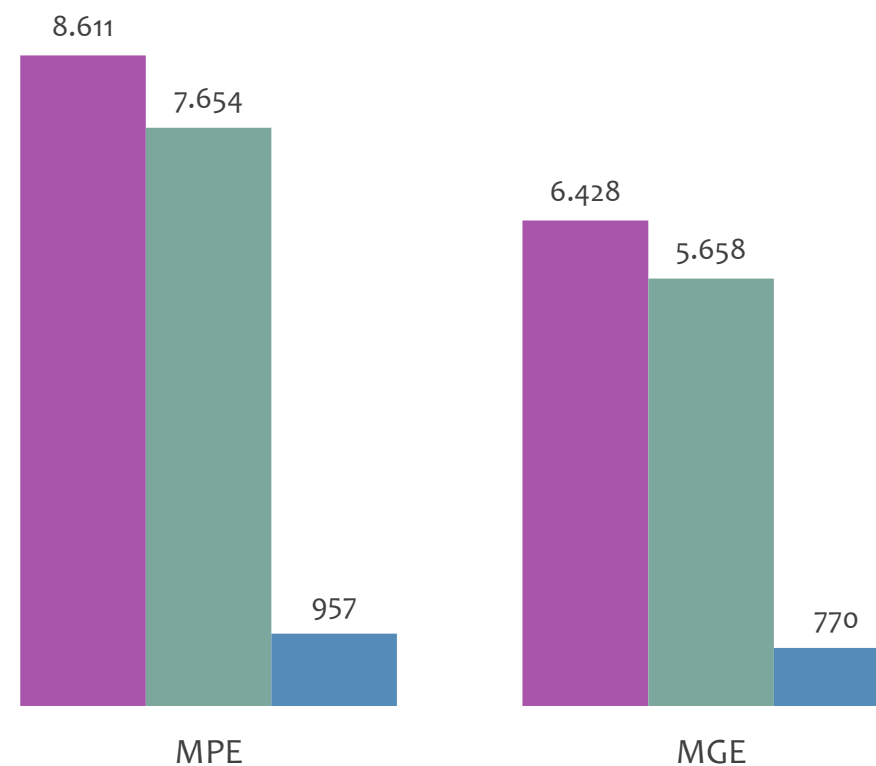


### Admissões, desligamentos e saldo de empregos formais, UR VITÓRIA DA CONQUISTA por PORTE

Resultado MENSAL | Jan/26



Resultado ACUMULADO | Jan a Jan/26



■ Admissões ■ Desligamentos ■ Saldo



PEQUENOS  
NEGÓCIOS

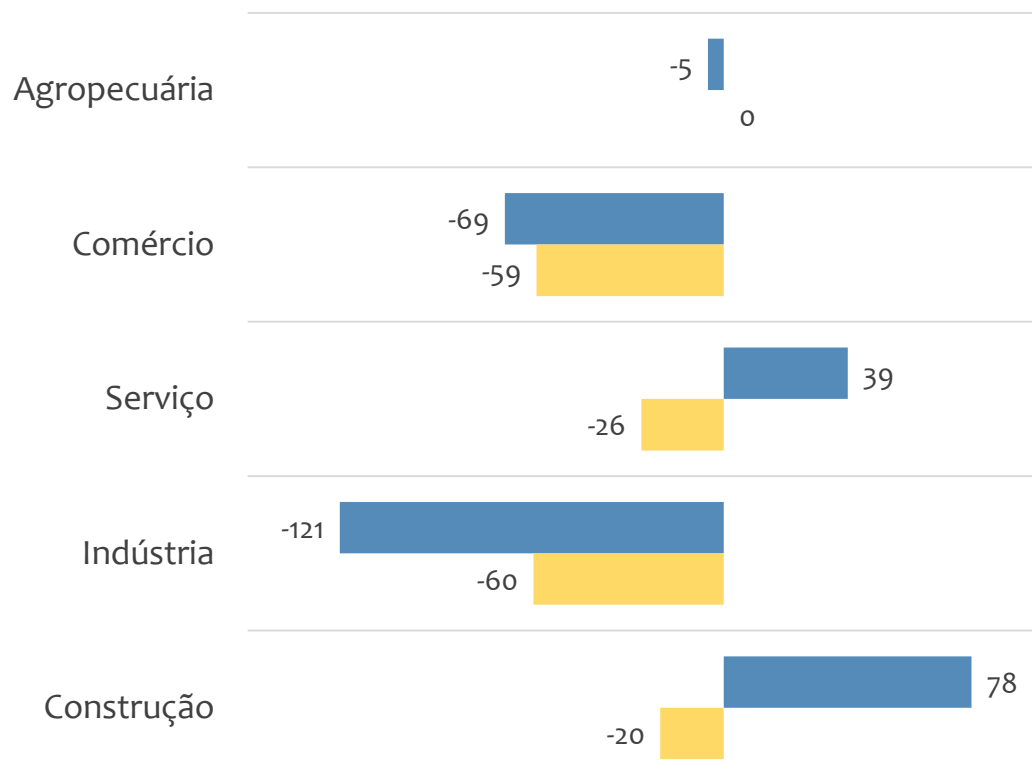
# EMPREGO FORMAL POR PORTE | UR VITÓRIA DA CONQUISTA

Janeiro  
2026

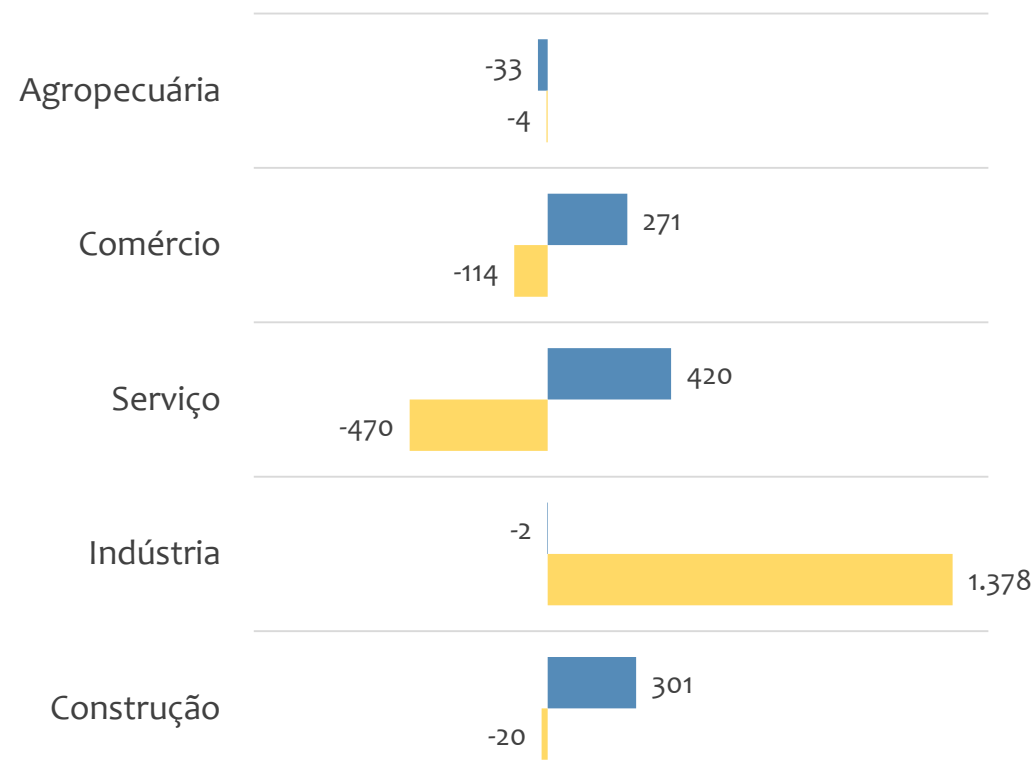
## SALDO MENSAL E ACUMULADO NO ANO POR PORTE E SETOR

### Saldo de empregos formais, UR VITÓRIA DA CONQUISTA por PORTE e SETOR

#### Resultado MENSAL | Jan/26



#### Resultado ACUMULADO | Jan a Jan/26



MGE

MPE



# EMPREGO FORMAL POR PORTE | UR VITÓRIA DA CONQUISTA

ADMISSÕES, DESLIGAMENTOS E SALDO MENSAL E ACUMULADO NO ANO POR ATIVIDADE

Admissões, desligamentos e saldo de empregos, UR VITÓRIA DA CONQUISTA, Ranking de SALDO MENSAL MPE por ATIVIDADE

Atividade	RESULTADO MENSAL   MPE			RESULTADO ANUAL Jan a Jan/26   MPE		
	Admissões	Demissões	Saldo	Admissões	Demissões	Saldo
Construção de edifícios	192	98	94	990	757	233
Serviços de engenharia	74	16	58	97	31	66
Comércio varejista de combustíveis para veículos automotores	35	17	18	186	174	12
Comércio varejista de móveis	28	12	16	99	87	12
Restaurantes e similares	32	17	15	187	153	34
Outras atividades de serviços prestados principalmente às empresas não especificadas anteriormente	28	15	13	71	66	5
Atividades de contabilidade	16	6	10	71	78	-7
VERIFICAR	0	0	0	0	0	0
Locação de mão de obra temporária	9	0	9	9	0	9



# EMPREGO FORMAL POR PORTE | UR VITÓRIA DA CONQUISTA

ADMISSÕES, DESLIGAMENTOS E SALDO MENSAL E ACUMULADO NO ANO POR ATIVIDADE

Admissões, desligamentos e saldo de empregos, UR VITÓRIA DA CONQUISTA, Ranking de SALDO ANUAL MPE por ATIVIDADE

Atividade	RESULTADO MENSAL   MPE			RESULTADO ANUAL Jan a Jan/26   MPE		
	Admissões	Demissões	Saldo	Admissões	Demissões	Saldo
Construção de edifícios	192	98	94	990	757	233
Atividades de limpeza não especificadas anteriormente	2	8	-6	180	74	106
Obras de terraplenagem	10	13	-3	152	73	79
Comércio atacadista de cerveja, chope e refrigerante	6	3	3	129	62	67
Serviços de engenharia	74	16	58	97	31	66
Atividades de estudos geológicos	0	0	0	59	1	58
Comércio varejista de mercadorias em geral, com predominância de produtos alimentícios - minimercados, mercearias e armazéns	35	60	-25	443	393	50
Comércio varejista de produtos farmacêuticos, sem manipulação de fórmulas	32	33	-1	267	229	38
Restaurantes e similares	32	17	15	187	153	34



### Ranking de SALDO MENSAL MPE por SETOR e ATIVIDADE, UR VITÓRIA DA CONQUISTA

AGROPECUÁRIA	Saldo Mensal MPE
Cultivo de manga	4
Serviço de poda de árvores para lavouras	1
Criação de bovinos para leite	1
Cultivo de maracujá	0
Cultivo de outras plantas de lavoura temporária não especificadas anteriormente	0
Atividades de apoio à agricultura não especificadas anteriormente	0
Criação de ovinos, inclusive para produção de lã	0
Criação de caprinos	0
Apicultura	0

INDÚSTRIA	Saldo Mensal MPE
Preparação de subprodutos do abate	4
Fabricação de artigos de vidro	4
Produção de artefatos estampados de metal	3
Fabricação de móveis com predominância de madeira	3
Moagem e fabricação de produtos de origem vegetal não especificados anteriormente	3
Recuperação de materiais não especificados anteriormente	3
Aparelhamento de placas e execução de trabalhos em mármore, granito, ardósia e outras pedras	3
Fabricação de tecidos de malha	3
Fabricação de móveis com predominância de metal	3



### Ranking de SALDO MENSAL MPE por SETOR e ATIVIDADE, UR VITÓRIA DA CONQUISTA

COMÉRCIO	Saldo Mensal MPE
Comércio varejista de combustíveis para veículos automotores	18
Comércio varejista de móveis	16
Comércio varejista de artigos de óptica	7
Comércio atacadista de mercadorias em geral, sem predominância de alimentos ou de insumos agropecuários	6
Comércio varejista de gás liquefeito de petróleo (GLP)	4
Comércio varejista de produtos farmacêuticos, com manipulação de fórmulas	4
Comércio varejista de cosméticos, produtos de perfumaria e de higiene pessoal	4
Comércio atacadista de mercadorias em geral, com predominância de produtos alimentícios	4
Comércio atacadista de artigos de armarinho	3

SERVIÇO	Saldo Mensal MPE
Serviços de engenharia	58
Restaurantes e similares	15
Outras atividades de serviços prestados principalmente às empresas não especificadas anteriormente	13
Atividades de contabilidade	10
Locação de mão de obra temporária	9
Tratamento de dados, provedores de serviços de aplicação e serviços de hospedagem na internet	6
Atividade médica ambulatorial restrita a consultas	5
Seleção e agenciamento de mão de obra	4
Atividades de práticas integrativas e complementares em saúde humana	3



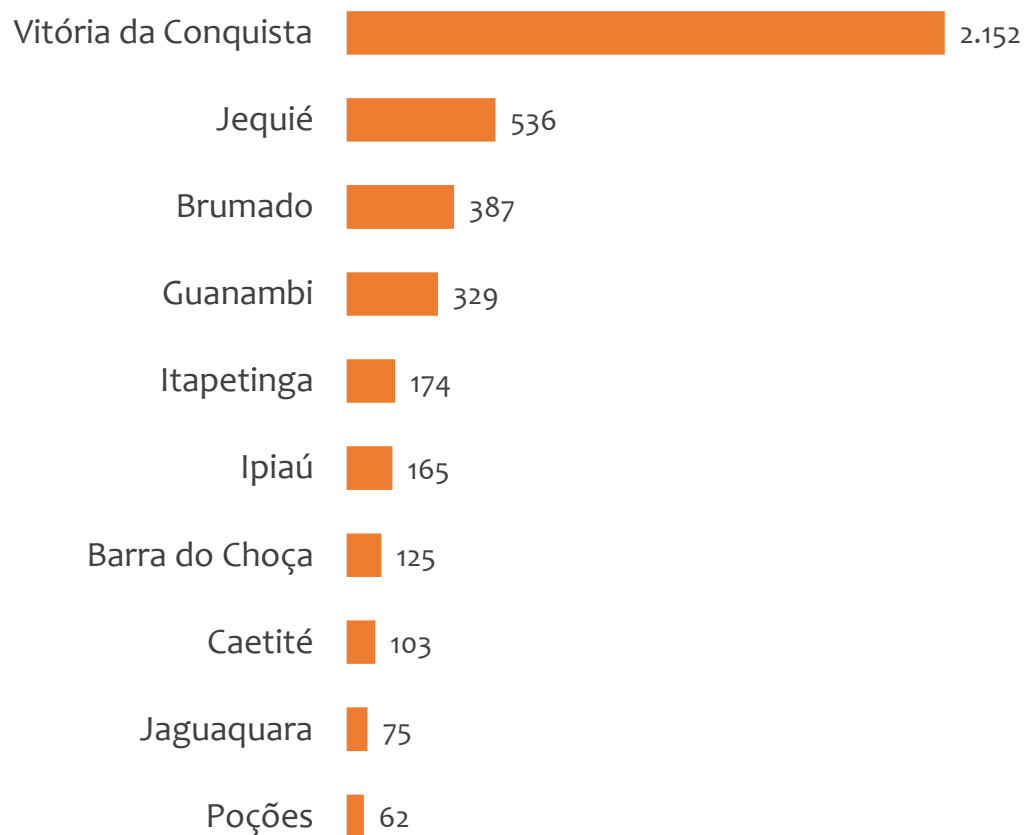
### Ranking de SALDO MENSAL MPE por SETOR e ATIVIDADE, UR VITÓRIA DA CONQUISTA

CONSTRUÇÃO	Saldo Mensal MPE
Construção de edifícios	94
Serviços especializados para construção não especificados anteriormente	10
Outras obras de engenharia civil não especificadas anteriormente	5
Instalação e manutenção elétrica	5
Obras de fundações	3
Obras de urbanização - ruas, praças e calçadas	2
Instalação e manutenção de sistemas centrais de ar condicionado, de ventilação e refrigeração	1
Incorporação de empreendimentos imobiliários	1
Serviços de operação e manutenção de equipamentos para transporte e elevação de cargas e pessoas para uso em obras	1

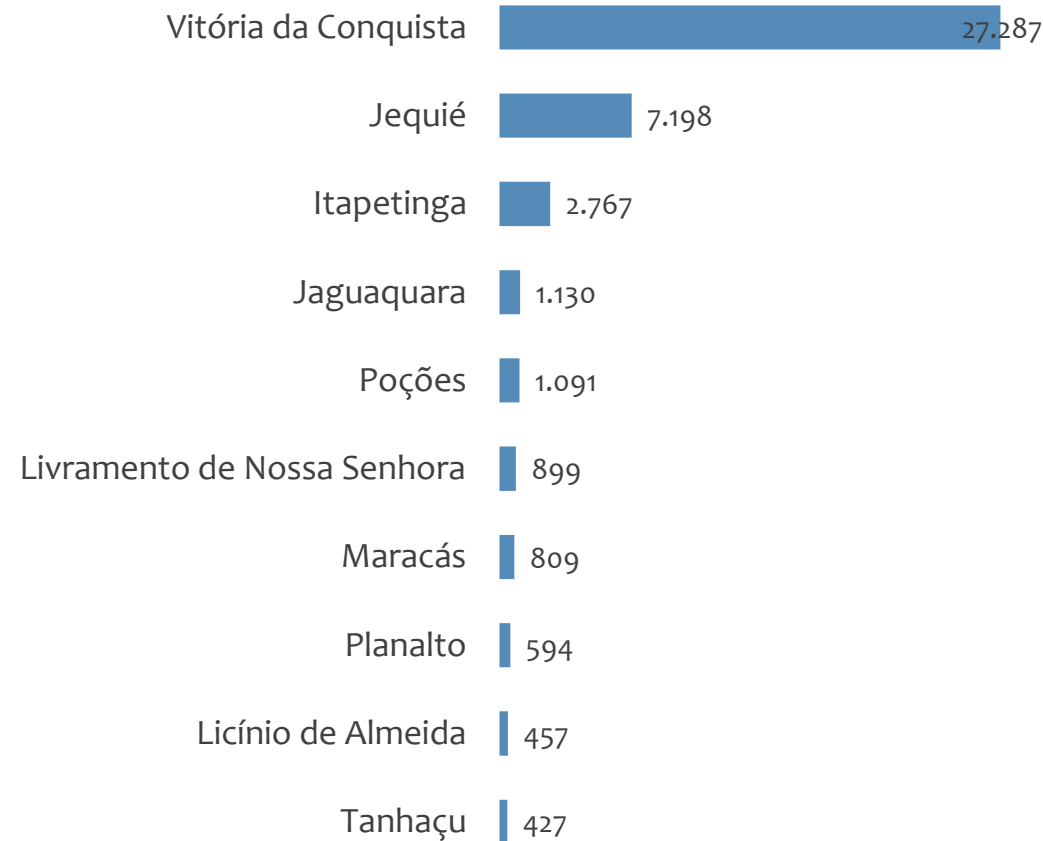


### Saldo MPE de empregos formais, UR VITÓRIA DA CONQUISTA, Ranking de SALDO MPE por MUNICÍPIO


#### Resultado MENSAL | Jan/26



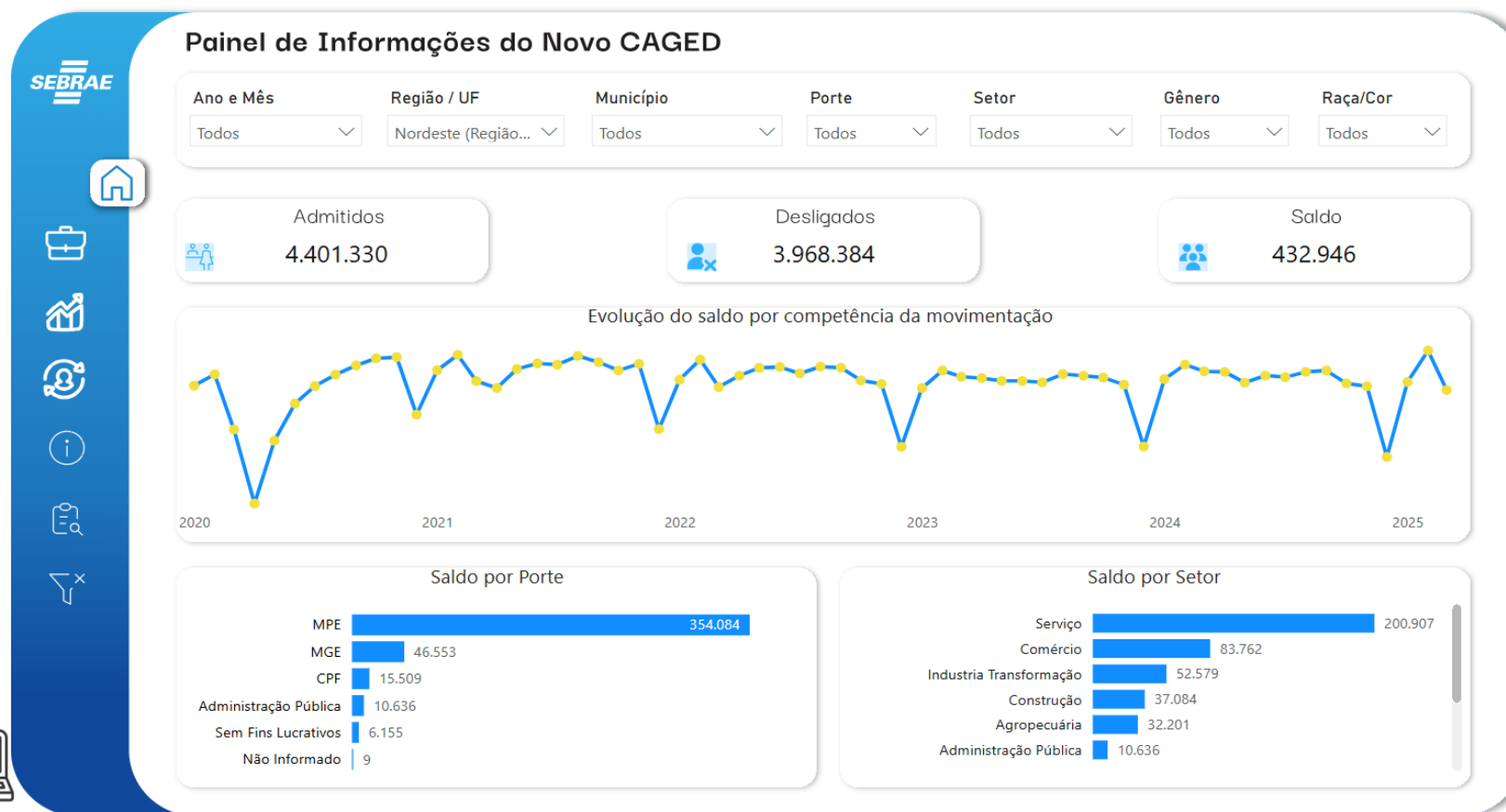
#### Resultado ACUMULADO | Jan a Jan/26



## PAINEL CAGED DATA SEBRAE



PARA OBTER MAIS INFORMAÇÕES ACESSE AO PAINEL DE INFORMAÇÕES DO NOVO CAGED, ELABORADO PELO SEBRAE/NA.



# ANÁLISE DO NOVO CAGED

© 2025. Serviço Brasileiro de Apoio às Micro e Pequenas Empresas - SEBRAE

## TODOS OS DIREITOS RESERVADOS

A reprodução não autorizada desta publicação, no todo ou em parte, constitui violação dos direitos autorais (Lei nº 9.610).

## INFORMAÇÕES E CONTATOS

Serviço Brasileiro de Apoio às Micro e Pequenas Empresas – SEBRAE

Unidade de Gestão Estratégica

Rua Arthur de Azevedo Machado, nº 1225, Edifício Civil Towers,  
Torre Cirrus, 22º andar, Costa Azul, Salvador - BA, 41770-790

Telefone (71) 3320-44471

E-mail: [uge.sebrae@ba.sebrae.com.br](mailto:uge.sebrae@ba.sebrae.com.br)

## PRESIDENTE DO CONSELHO DELIBERATIVO ESTADUAL

Humberto Miranda Oliveira

## DIRETORIA DA SUPERINTENDÊNCIA

Jorge Khoury

## DIRETORIA TÉCNICA

Franklin Santos

## DIRETORIA DE ADMINISTRAÇÃO E FINANÇAS

Vitor Cesar Ribeiro Lopes

## UNIDADE DE GESTÃO ESTRATÉGICA

GERENTE

Isabel de Cássia Santos Ribeiro

GERENTE ADJUNTA

Luciana Mandelli

EQUIPE TÉCNICA

Alana Souza Lima

Alice dos Santos de Santana

Anderson dos Santos Teixeira

Fernando Edmar de Oliveira Silva

Tamires Farias Cruz