



ESTATÍSTICAS MENSAIS DO EMPREGO FORMAL


ANÁLISE DO NOVO CAGED

Janeiro/2025

BRASIL | REGIÃO NORDESTE | BAHIA | REGIONAIS



C/ EMPREGO FORMAL
POR PORTE



PEQUENOS
NEGÓCIOS

MUDANÇAS DO NOVO CAGED

O Ministério da Economia identificou a falta de prestação das informações sobre admissões e demissões por parte das empresas, o que inviabilizou a consolidação dos dados do Cadastro Geral de Empregados e Desempregados (Caged).

A partir de janeiro de 2020, o uso do Sistema do Caged foi substituído pelo Sistema de Escrituração Digital das Obrigações Fiscais, Previdenciárias e Trabalhistas (eSocial) para parte das empresas. Permanece a obrigatoriedade de envio das informações por meio do Caged apenas para órgãos públicos e organizações internacionais que contratam celetistas. Embora a maior parte das empresas esteja obrigada a declarar o eSocial, muitas deixaram de prestar informações de desligamentos a este sistema. Para viabilizar a divulgação das estatísticas do emprego formal durante esse período de transição, foi feita a imputação de dados de outras fontes.

O Novo Caged é composto por informações captadas dos sistemas eSocial, Caged e Empregador Web. O eSocial foi instituído pelo Decreto nº 8.373, de 11 de dezembro de 2014, com o objetivo de unificar e simplificar a prestação de informações relativas a trabalhadores e empresas, bem como o cumprimento de obrigações fiscais, previdenciárias e trabalhistas. Quanto ao Empregador Web, é um sistema de uso obrigatório para o preenchimento de Requerimento de Seguro-Desemprego/Comunicação de Dispensa de trabalhadores dispensados involuntariamente de pessoa jurídica ou pessoa física a ela equiparada.

INTRODUÇÃO

Após o NOVO CAGED e com o objetivo de dar continuidade ao acompanhamento da geração de empregos no Brasil, por meio da publicação deste relatório, o Sebrae Bahia formulou mudanças na metodologia e na elaboração do mesmo.

Os novos dados são apresentados nos níveis de BRASIL, região NORDESTE, BAHIA e REGIONAIS do SEBRAE/BA, apresentando resultados por períodos, atividades econômicas e por município, permitindo o acompanhamento das admissões, desligamentos e saldo de empregos formais durante o período de análise.

Os dados referentes aos valores acumulados deste relatório são iguais a soma dos meses do ano, pois os dados do NOVO CAGED foram coletados com ajustes.

PRINCIPAIS RESULTADOS | EMPREGO FORMAL

CONSIDERANDO OS SALDOS ACUMULADOS NO ANO 2025

Janeiro
2025

BRASIL

- ▶ No resultado geral do BRASIL, o saldo de empregos foi de 137.303;
- ▶ O setor econômico com melhor resultado foi INDÚSTRIA (saldo de 70.428) e o setor com pior resultado foi COMÉRCIO (saldo de -52.417);
- ▶ Em relação às regiões brasileiras, 4 obtiveram saldo positivo, sendo a região SUL (65.712) com o melhor resultado e a região NORDESTE (-2.671) com o pior resultado;
- ▶ No nível dos estados, 17 apresentaram saldo positivo: melhor resultado para SÃO PAULO (36.125) e pior resultado para RIO DE JANEIRO (-12.960);
- ▶ Entre as capitais dos estados, foram 17 com saldo positivo, sendo os extremos BRASÍLIA/DF (7.485) com o melhor saldo e RIO DE JANEIRO/RJ (-6.010) com o pior saldo;
- ▶ Entre os 5.570 municípios brasileiros, 2.827 (51%) apresentaram saldo positivo. No ranking, BRASILIA/DF (7.485) apresenta o melhor resultado e RIO DE JANEIRO/RJ (-6.010) o pior resultado.

REGIÃO NORDESTE

- ▶ No resultado geral da região NORDESTE o saldo de empregos foi de -2.671, ocupando a 5ª colocação entre as 5 regiões brasileiras;
- ▶ O setor econômico com melhor resultado foi SERVIÇOS (saldo de 7.013) e o setor com pior resultado foi COMÉRCIO (saldo de -10.531);
- ▶ No nível dos estados, 2 apresentaram saldo positivo: melhor resultado para BAHIA (6.932) e pior resultado para PERNAMBUCO (-5.230);
- ▶ Entre as capitais dos estados, foram 5 com saldo positivo, sendo os extremos SALVADOR/BA (4.524) com o melhor saldo e TERESINA/PI (-662) com o pior saldo;
- ▶ Entre os 1.794 municípios da região, 707 (39%) apresentaram saldo positivo. No ranking, SALVADOR/BA (4.524) apresenta o melhor resultador e VICENCIA/PE (-1.047) o pior resultado.

PRINCIPAIS RESULTADOS | EMPREGO FORMAL

CONSIDERANDO OS SALDOS ACUMULADOS NO ANO 2025

Janeiro
2025

BAHIA

- ▶ No resultado geral da BAHIA, o saldo de empregos foi de 6.932, ocupando a 1ª colocação entre os 9 estados da região NORDESTE e a 8ª colocação entre os 27 estados do BRASIL;
- ▶ Foram registradas 87.155 ADMISSÕES (1º na região NORDESTE e 8º no BRASIL) e 80.223 DESLIGAMENTOS (1º na região NORDESTE e 8º no BRASIL);
- ▶ O setor econômico com melhor resultado foi SERVIÇOS (saldo de 3.543) e o setor com pior resultado foi COMÉRCIO (saldo de -2.046);
- ▶ Na capital, SALVADOR, foram registradas 26.682 ADMISSÕES e 22.158 DESLIGAMENTOS. O saldo de empregos formais foi de 4.524. Entre as capitais foi a 4º no BRASIL e 1º na região NORDESTE. Entre os municípios foi o 5º de 5.570 no BRASIL, 1º de 1.794 na região NORDESTE e 1º de 417 no estado da BAHIA;
- ▶ Entre os 417 municípios da BAHIA, 191 (46%) apresentaram saldo positivo. No ranking, SALVADOR (4.524) apresenta o melhor resultador e ILHEUS (-928) o pior resultado.

REGIONAIS

- ▶ No ACUMULADO de janeiro a janeiro/2025, entre as Regionais da BAHIA, 6 apresentaram saldo positivo. SALVADOR foi a regional de melhor saldo acumulado (4.548), enquanto que ILHÉUS foi a regional com pior saldo acumulado de empregos formais (-1.093);
- ▶ Apenas considerando o MÊS de JANEIRO/2025, entre as Regionais da BAHIA, 6 apresentaram saldo positivo. SALVADOR foi a regional de melhor saldo no MÊS (4.548), enquanto que ILHÉUS foi a regional com pior saldo de empregos formais no MÊS (-1.093);
- ▶ Os municípios de melhor saldo acumulado em cada Regional foram: BARREIRAS (1º | Luis Eduardo Magalhaes, 390), FEIRA DE SANTANA (1º | Conceicao do Jacuipe, 459), ILHÉUS (1º | Arataca, 133), IRECÊ (1º | Ibicoara, 339), JACOBINA (1º | Riachao do Jacuipe, 790), JUAZEIRO (1º | Casa Nova, 133), SALVADOR (1º | Salvador, 4524), SANTO ANTÔNIO DE JESUS (1º | Valenca, 201), TEIXEIRA DE FREITAS (1º | Mucuri, 166), VITÓRIA DA CONQUISTA (1º | Vitoria da Conquista, 148).



PRINCIPAIS RESULTADOS | EMPREGO FORMAL POR PORTE

CONSIDERANDO OS SALDOS ACUMULADOS NO ANO

BRASIL

- ▶ No resultado geral do BRASIL, o saldo de empregos das MPE foi de 76.585;
- ▶ O setor econômico com melhor resultado no saldo das MPE foi SERVIÇO (38.005) e o setor com pior resultado foi COMÉRCIO (-32.185);
- ▶ Em relação às regiões brasileiras, todas obtiveram saldo de empregos nas MPE positivo, sendo a região SUL (28.265) com o melhor resultado e a região NORDESTE (2.746) com o pior resultado;
- ▶ No nível dos estados, 23 obtiveram saldo de empregos nas MPE positivo: melhor resultado para SÃO PAULO (24.552) e pior resultado para RIO DE JANEIRO (-6.049).

REGIÃO NORDESTE

- ▶ No resultado geral da região o saldo de empregos das MPE foi de 2.746, ocupando a 5ª colocação entre as 5 regiões brasileiras;
- ▶ O setor econômico com melhor resultado no saldo das MPE foi SERVIÇO (4.202) e o setor com pior resultado foi COMÉRCIO (-6.644);
- ▶ No nível dos estados, 7 obtiveram saldo de empregos nas MPE positivo: melhor resultado para BAHIA (1.172) e pior resultado para PIAUÍ (-242).



BAHIA

- ▶ No resultado geral da BAHIA, o saldo de empregos das MPE foi de 1.172, ocupando a 1ª colocação entre os 9 estados da região NORDESTE e a 11ª colocação entre os 27 estados do BRASIL;
- ▶ Foram registradas 45.340 ADMISSÕES e 44.168 DESLIGAMENTOS;
- ▶ O setor econômico com melhor resultado no saldo das MPE foi INDÚSTRIA (955) e o setor com pior resultado foi COMÉRCIO (-1.582).

REGIONAIS

- ▶ No ACUMULADO de janeiro a janeiro/2025 do saldo de empregos nas MPE, entre as Regionais da BAHIA, 10 apresentaram saldo positivo. SALVADOR foi a regional de melhor saldo acumulado nas MPE (18.640), enquanto que JACOBINA foi a regional com pior saldo acumulado de empregos formais nas MPE (1.079);
- ▶ Apenas considerando o MÊS de janeiro/2025, entre as Regionais da BAHIA, 10 apresentaram saldo positivo. SALVADOR foi a regional de melhor saldo nas MPE no MÊS (18.640), enquanto que JACOBINA foi a regional com pior saldo de empregos formais nas MPE no MÊS (1.079);
- ▶ Os municípios de melhor saldo acumulado de empregos formais nas MPE em cada Regional foram: BARREIRAS (Luís Eduardo Magalhães, 1.993), FEIRA DE SANTANA (Feira de Santana, 3.080), ILHÉUS (Ilhéus, 848), IRECÊ (Irecê, 424), JACOBINA (Jacobina, 225), JUAZEIRO (Juazeiro, 646), SALVADOR (Salvador, 11.755), SANTO ANTÔNIO DE JESUS (Santo Antônio de Jesus, 492), TEIXEIRA DE FREITAS (Porto Seguro, 1.344), VITÓRIA DA CONQUISTA (Vitória da Conquista, 2.065).

SUMÁRIO

9	BRASIL
35	REGIÃO NORDESTE
52	BAHIA
70	UR SALVADOR
81	UR BARREIRAS
92	UR FEIRA DE SANTANA
103	UR ILHÉUS
114	UR JACOBINA
125	UR JUAZEIRO
136	UR SANTO ANTÔNIO DE JESUS
147	UR IRECÊ
158	UR TEIXEIRA DE FREITAS
169	UR VITÓRIA DA CONQUISTA



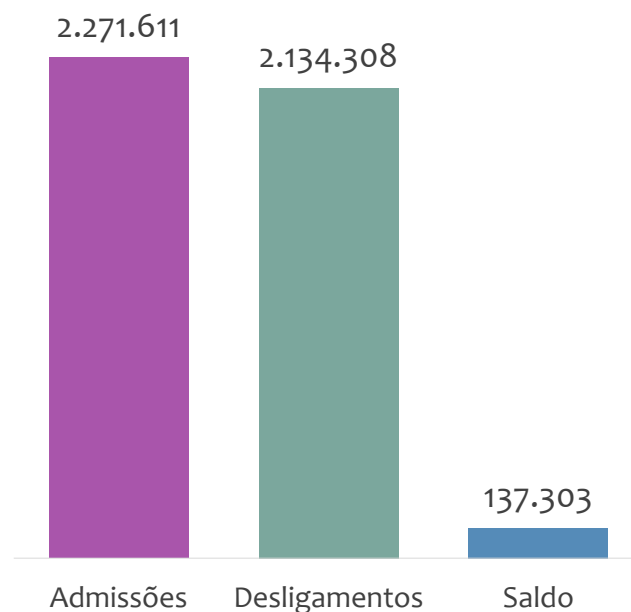
ANÁLISE DO NOVO CAGED

BRASIL

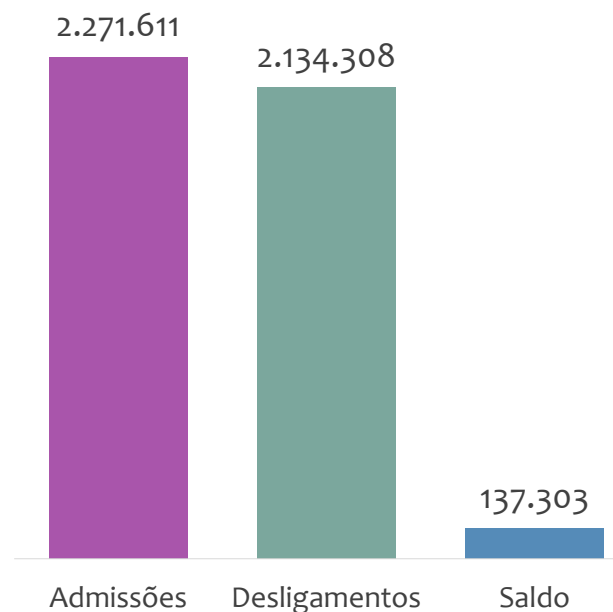
ESTATÍSTICAS MENSAS DO EMPREGO FORMAL

ADMISSÕES, DESLIGAMENTOS E SALDO NO MÊS ATUAL E ACUMULADO E ESTOQUE ATUAL


Admissões, desligamentos e saldo de empregos formais, BRASIL, JANEIRO/2025



Admissões, desligamentos e saldo de empregos formais, BRASIL, ACUMULADO 2025



Estoque de empregos e variação relativa, BRASIL, JANEIRO/2025



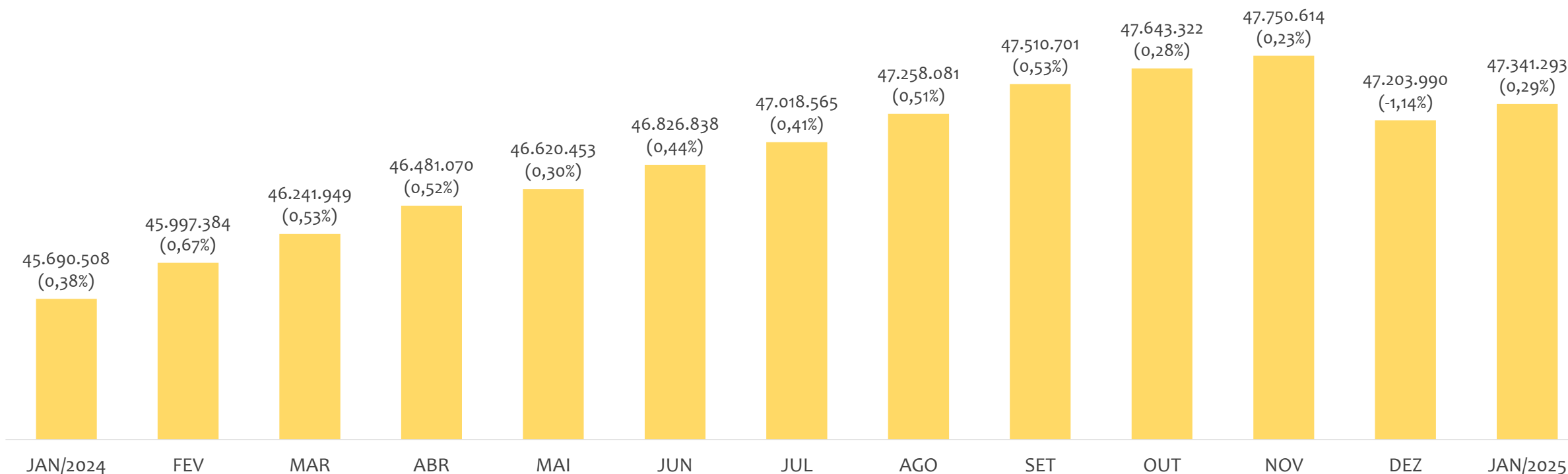
No BRASIL, no mês de JANEIRO/2025, o saldo de empregos formais foi de 137.303. O saldo ACUMULADO no ano (janeiro a janeiro) foi de 137.303. Neste mesmo período ACUMULADO, o total de admissões e de desligamentos foram, respectivamente, 2.271.611 e 2.134.308. O ESTOQUE de empregos no ano é de 47.341.293, crescimento de 0,29% em relação ao mês anterior.

EMPREGO FORMAL | BRASIL

EVOLUÇÃO DE ESTOQUE DE EMPREGOS MENSAL

Janeiro
2025

Estoque de empregos e variação relativa em relação ao mês anterior, BRASIL, ÚLTIMOS 13 MESES



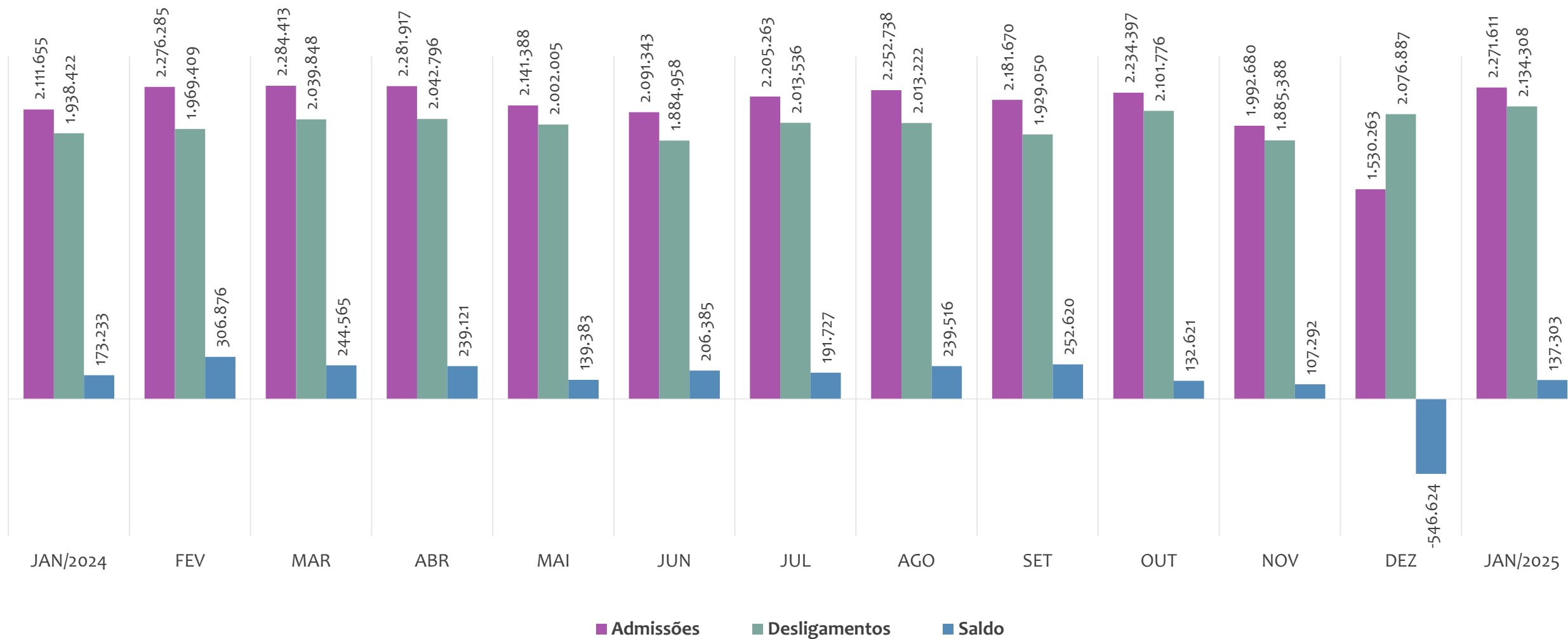
O estoque de empregos formais se refere ao total de contratos de trabalho vigentes no período analisado. A variação relativa é o percentual de aumento ou redução do estoque em relação ao período anterior.

EMPREGO FORMAL | BRASIL

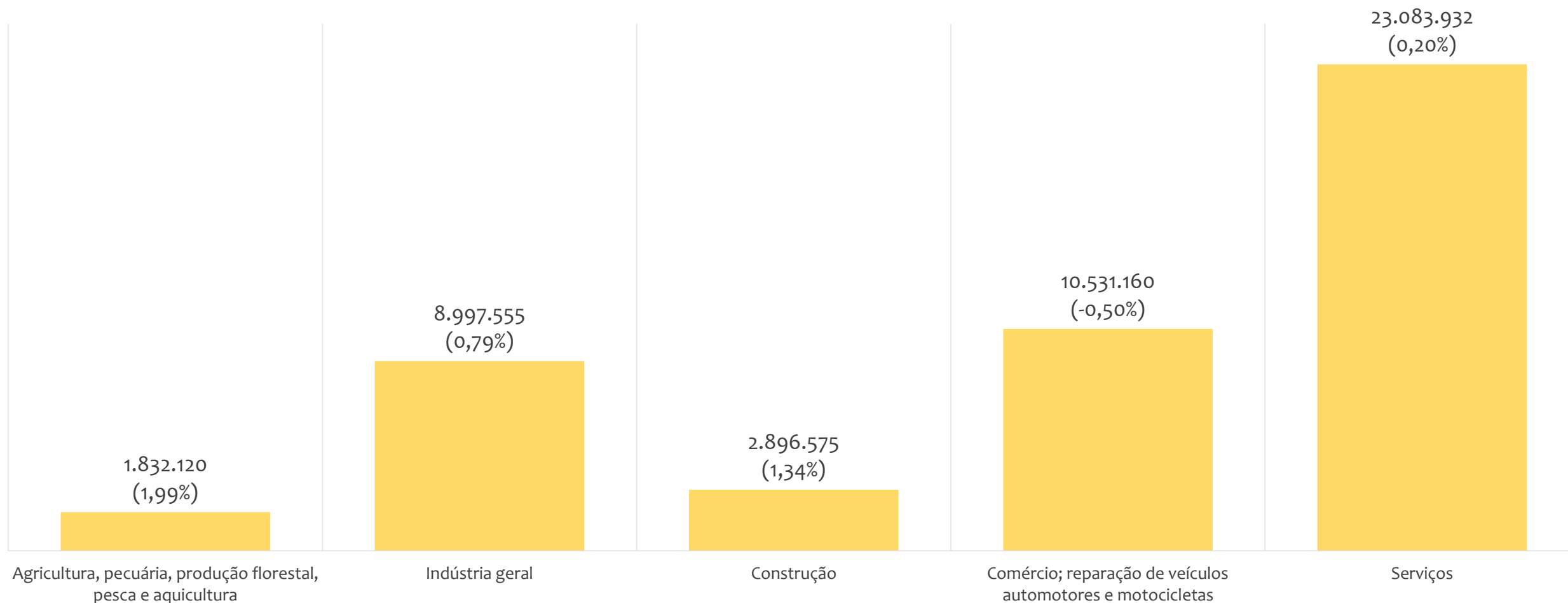
ADMISSÕES, DESLIGAMENTOS E SALDOS MENSAIS

Janeiro
2025

Admissões, desligamentos e saldo de empregos formais, BRASIL, ÚLTIMOS 13 MESES



Estoque de empregos e variação relativa em relação ao mês anterior por atividade econômica, BRASIL, JANEIRO/2025

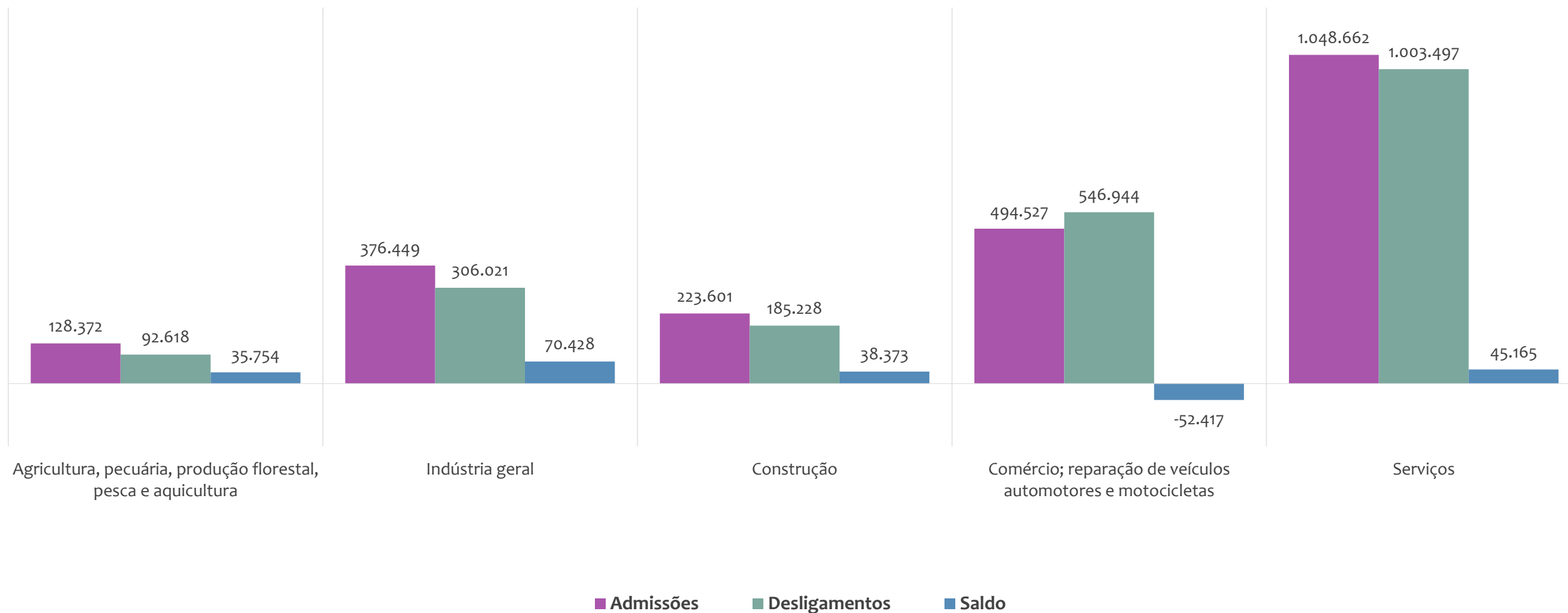


EMPREGO FORMAL | BRASIL

ADMISSÕES, DESLIGAMENTOS E SALDO ACUMULADOS NO ANO POR ATIVIDADE ECONÔMICA

Janeiro
2025

Admissões, desligamentos e saldo de empregos formais por atividade econômica, BRASIL, ACUMULADO 2025

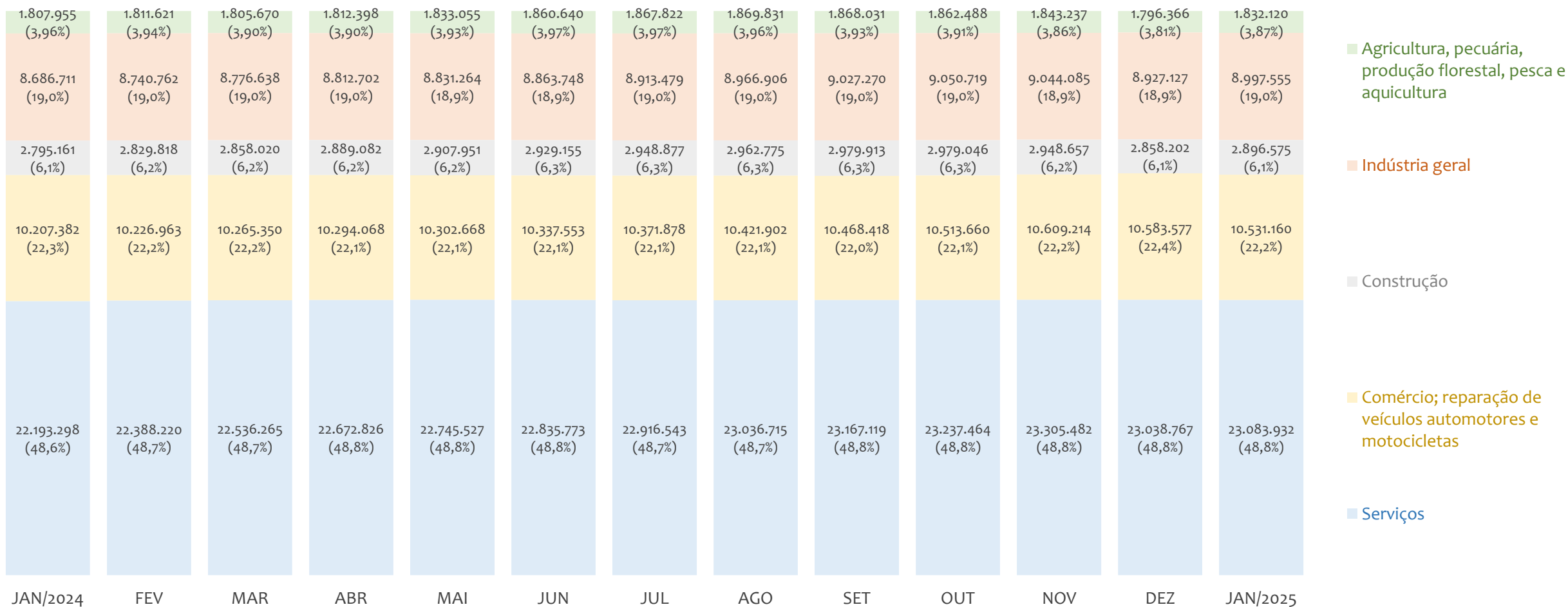


EMPREGO FORMAL | BRASIL

ESTOQUE DE EMPREGOS MENSAL POR ATIVIDADE ECONÔMICA

Janeiro
2025

Participação do estoque de empregos das atividades econômicas, BRASIL, ÚLTIMOS 13 MESES

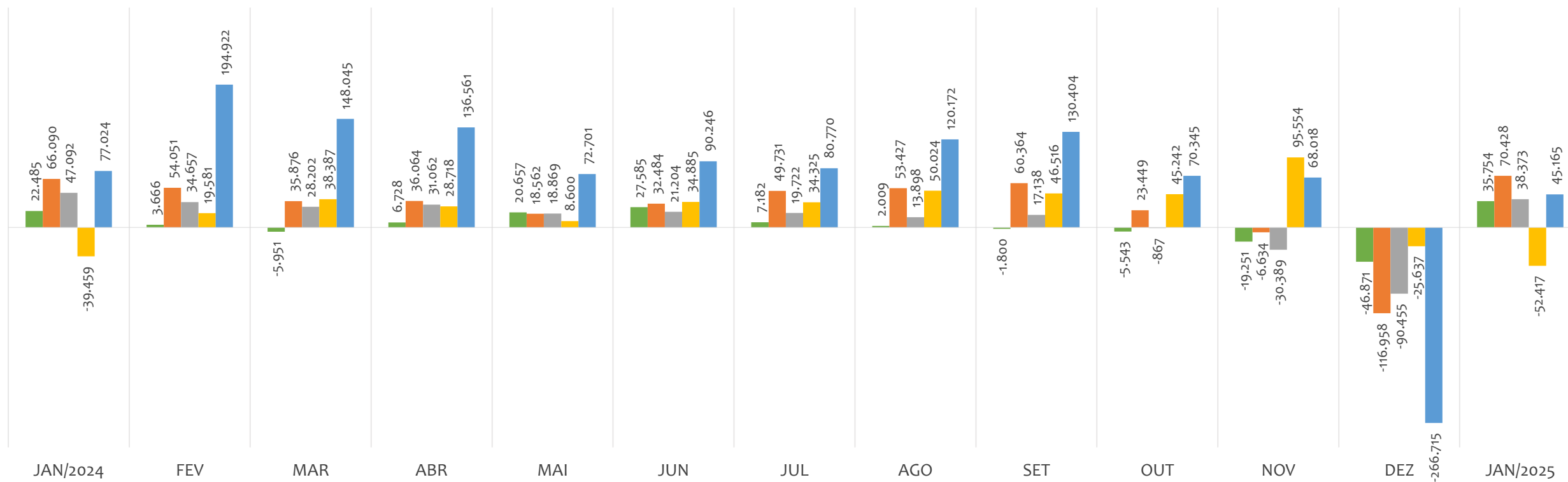


EMPREGO FORMAL | BRASIL

SALDOS MENSAIS POR ATIVIDADE ECONÔMICA

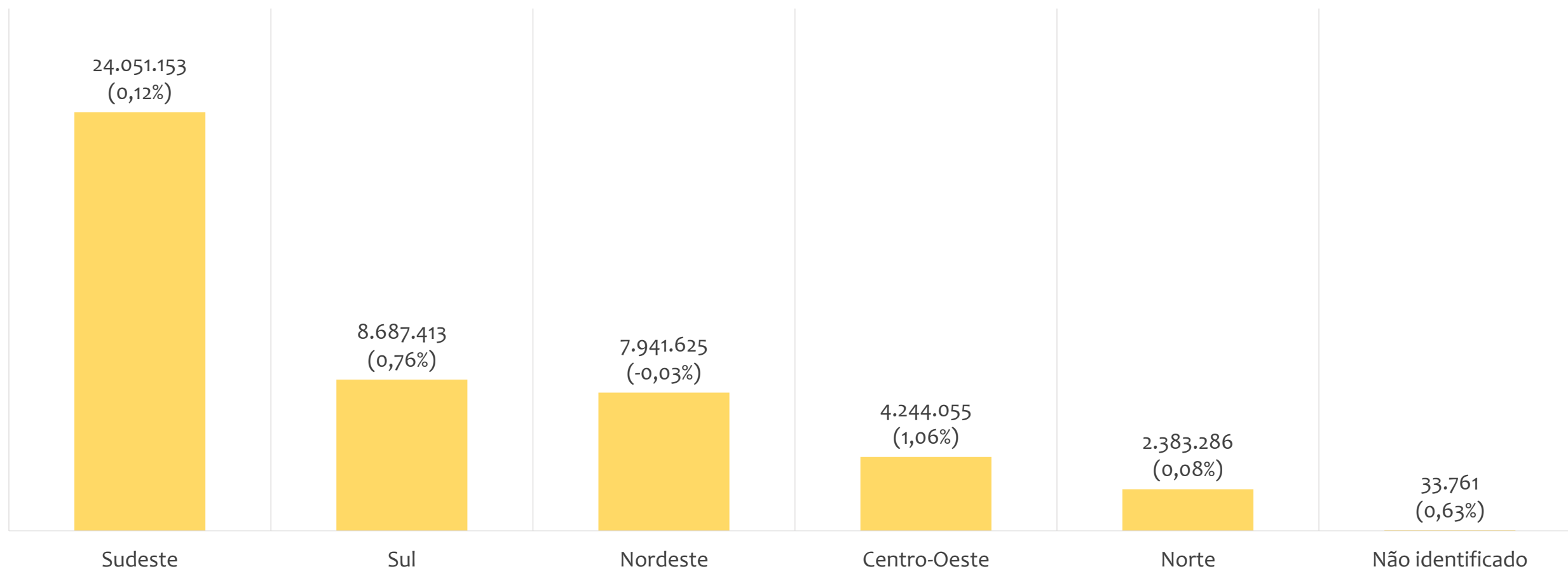
Janeiro
2025

Saldo de empregos formais por atividade econômica, BRASIL, ÚLTIMOS 13 MESES



■ Agricultura, pecuária, produção florestal, pesca e aquicultura ■ Indústria geral ■ Construção ■ Comércio; reparação de veículos automotores e motocicletas ■ Serviços

Estoque de empregos e variação relativa em relação ao mês anterior, BRASIL por REGIÃO, JANEIRO/2025

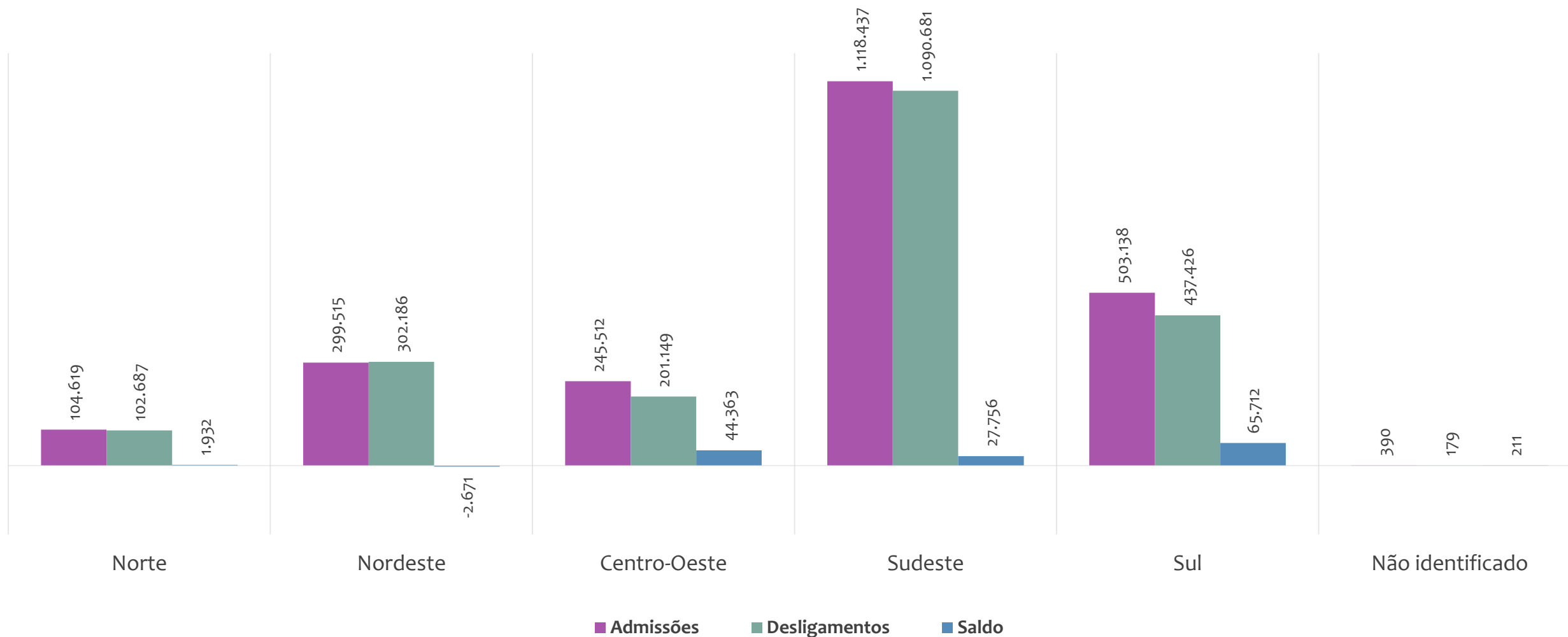


EMPREGO FORMAL | BRASIL

ADMISSÕES, DESLIGAMENTOS E SALDO ACUMULADOS NO ANO POR REGIÃO

Janeiro
2025

Admissões, desligamentos e saldo de empregos formais, BRASIL por REGIÃO, ACUMULADO 2025

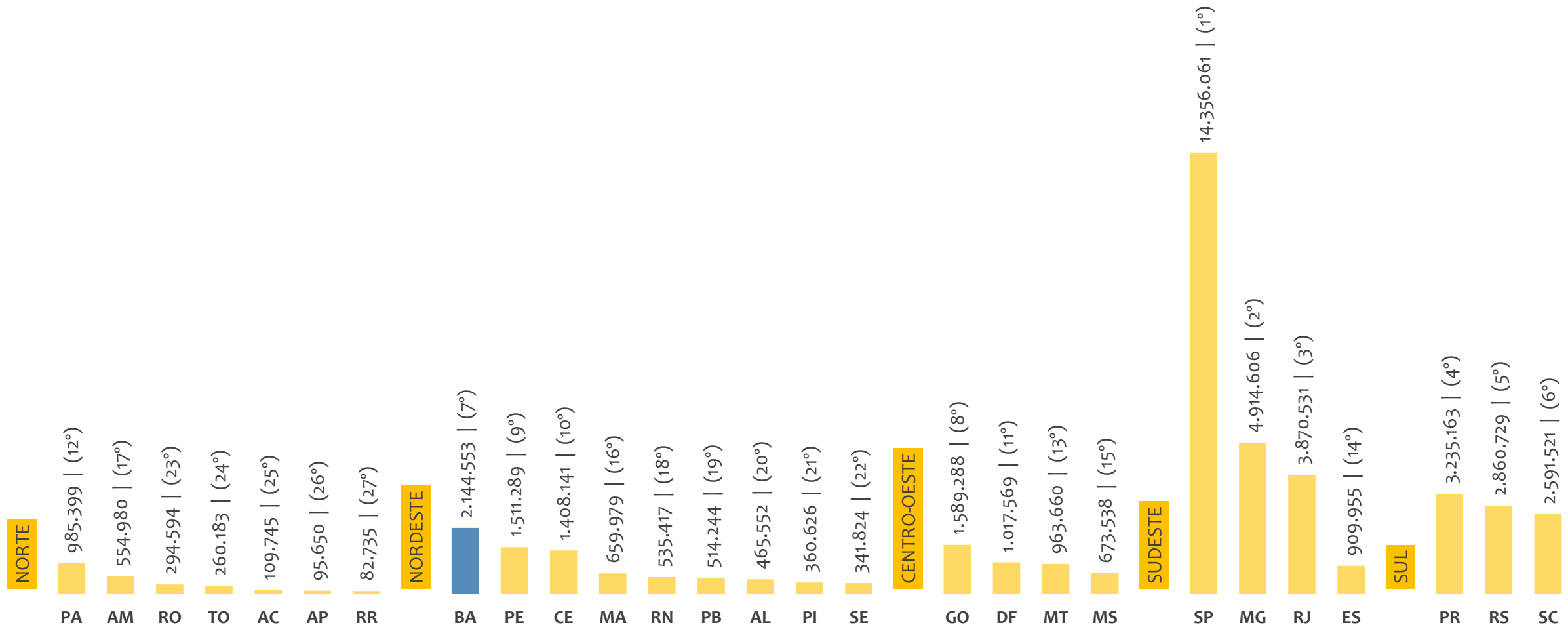


EMPREGO FORMAL | BRASIL

Janeiro
2025

ESTOQUE DE EMPREGOS ATUAL POR ESTADO E REGIÃO

Estoque de empregos, BRASIL por ESTADO e REGIÃO, JANEIRO/2025

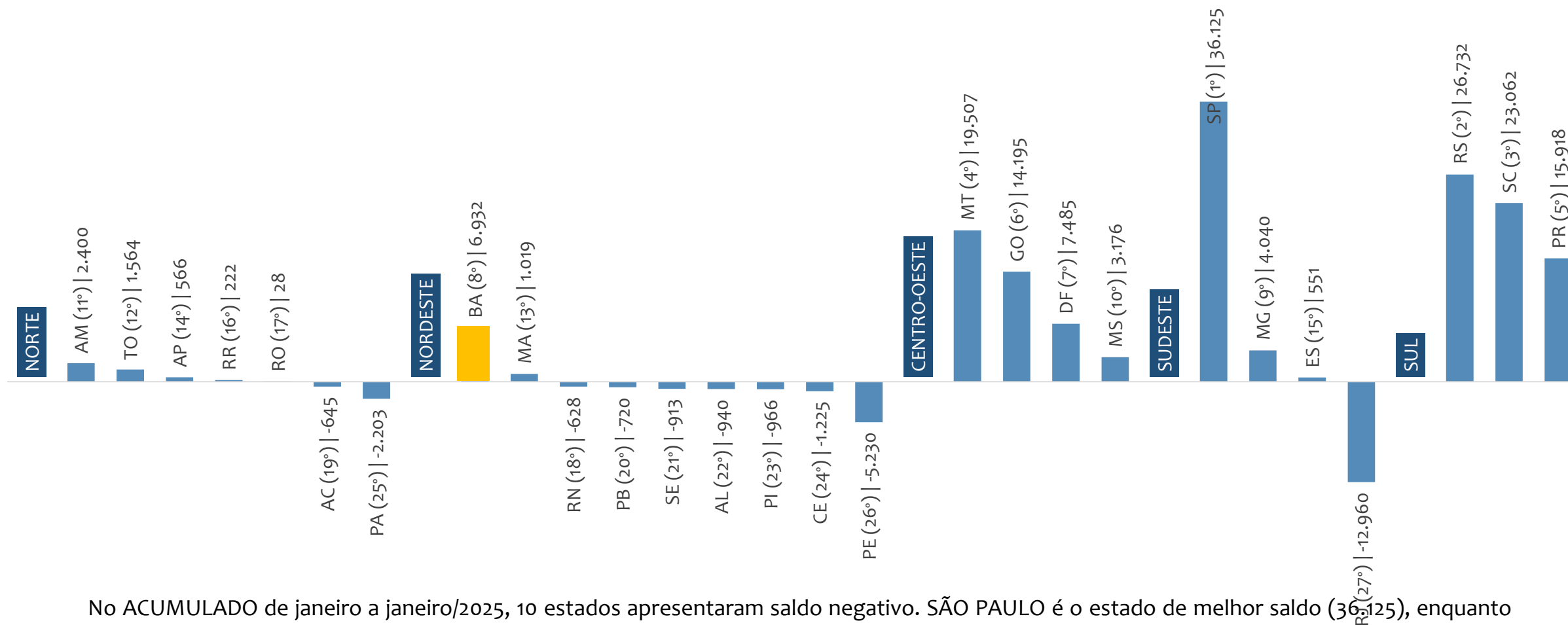


EMPREGO FORMAL | BRASIL

SALDO ACUMULADO NO ANO POR ESTADO E REGIÃO

Janeiro
2025

Saldo de empregos formais, BRASIL por ESTADO e REGIÃO, ACUMULADO 2025



No ACUMULADO de janeiro a janeiro/2025, 10 estados apresentaram saldo negativo. SÃO PAULO é o estado de melhor saldo (36.125), enquanto que RIO DE JANEIRO é o estado com pior saldo de empregos formais (-12.960).

EMPREGO FORMAL | BRASIL

Janeiro
2025

ESTOQUE ATUAL, ADMISSÕES, DESLIGAMENTOS E SALDO ACUMULADOS NO ANO POR ESTADO

ESTADO	ESTOQUE
1° São Paulo	14.356.061
2° Minas Gerais	4.914.606
3° Rio de Janeiro	3.870.531
4° Paraná	3.235.163
5° Rio Grande do Sul	2.860.729
6° Santa Catarina	2.591.521
7° Bahia	2.144.553
8° Goiás	1.589.288
9° Pernambuco	1.511.289
10° Ceará	1.408.141
11° Distrito Federal	1.017.569
12° Pará	985.399
13° Mato Grosso	963.660
14° Espírito Santo	909.955
15° Mato Grosso do Sul	673.538
16° Maranhão	659.979
17° Amazonas	554.980
18° Rio Grande do Norte	535.417
19° Paraíba	514.244
20° Alagoas	465.552
21° Piauí	360.626
22° Sergipe	341.824
23° Rondônia	294.594
24° Tocantins	260.183
25° Acre	109.745
26° Amapá	95.650
27° Roraima	82.735

ESTADO	ADMISSÕES
1° São Paulo	706.744
2° Minas Gerais	236.381
3° Paraná	179.529
4° Santa Catarina	166.537
5° Rio Grande do Sul	157.072
6° Rio de Janeiro	128.030
7° Goiás	94.858
8° Bahia	87.155
9° Mato Grosso	70.600
10° Pernambuco	54.852
11° Ceará	53.040
12° Espírito Santo	47.282
13° Distrito Federal	43.191
14° Pará	38.253
15° Mato Grosso do Sul	36.863
16° Amazonas	27.739
17° Maranhão	24.102
18° Paraíba	21.101
19° Rio Grande do Norte	19.694
20° Alagoas	15.760
21° Rondônia	13.957
22° Tocantins	12.598
23° Sergipe	11.981
24° Piauí	11.830
25° Amapá	4.299
26° Acre	3.905
27° Roraima	3.868

ESTADO	DESLIGAMENTOS
1° São Paulo	670.619
2° Minas Gerais	232.341
3° Paraná	163.611
4° Santa Catarina	143.475
5° Rio de Janeiro	140.990
6° Rio Grande do Sul	130.340
7° Goiás	80.663
8° Bahia	80.223
9° Pernambuco	60.082
10° Ceará	54.265
11° Mato Grosso	51.093
12° Espírito Santo	46.731
13° Pará	40.456
14° Distrito Federal	35.706
15° Mato Grosso do Sul	33.687
16° Amazonas	25.339
17° Maranhão	23.083
18° Paraíba	21.821
19° Rio Grande do Norte	20.322
20° Alagoas	16.700
21° Rondônia	13.929
22° Sergipe	12.894
23° Piauí	12.796
24° Tocantins	11.034
25° Acre	4.550
26° Amapá	3.733
27° Roraima	3.646

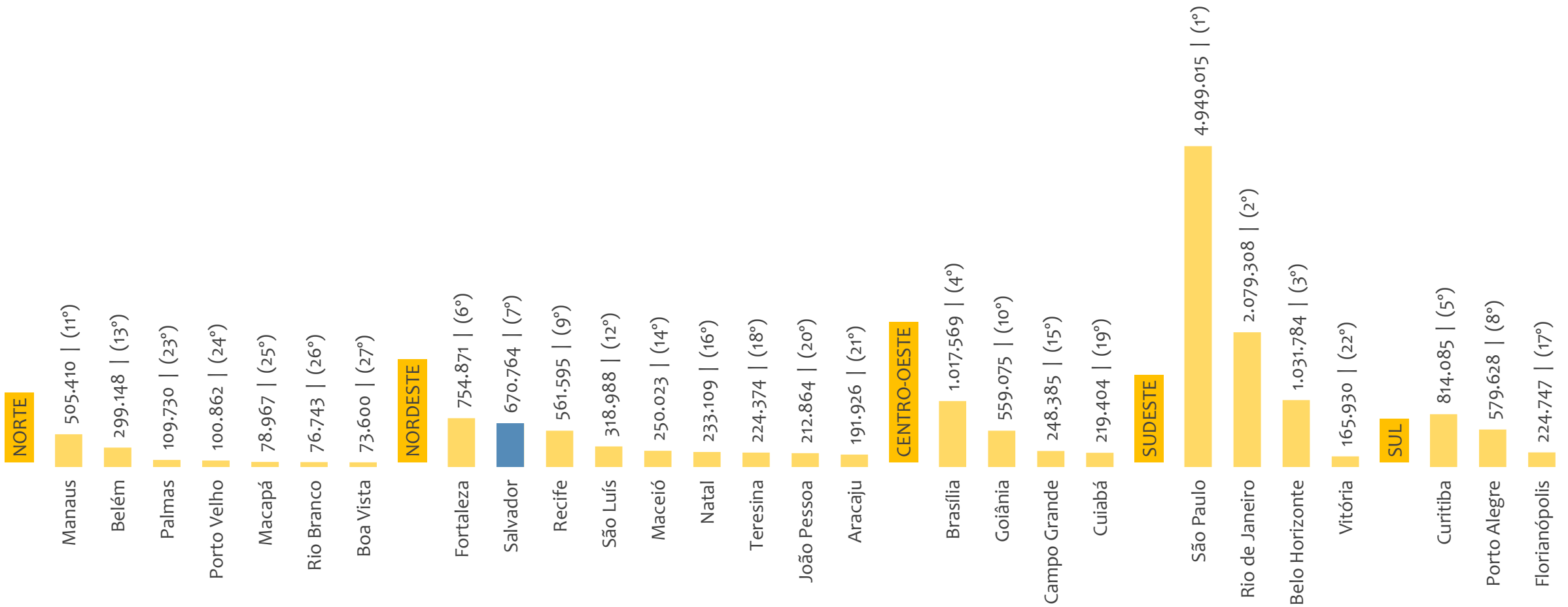
ESTADO	SALDO
1° São Paulo	36.125
2° Rio Grande do Sul	26.732
3° Santa Catarina	23.062
4° Mato Grosso	19.507
5° Paraná	15.918
6° Goiás	14.195
7° Distrito Federal	7.485
8° Bahia	6.932
9° Minas Gerais	4.040
10° Mato Grosso do Sul	3.176
11° Amazonas	2.400
12° Tocantins	1.564
13° Maranhão	1.019
14° Amapá	566
15° Espírito Santo	551
16° Roraima	222
17° Rondônia	28
18° Rio Grande do Norte	-628
19° Acre	-645
20° Paraíba	-720
21° Sergipe	-913
22° Alagoas	-940
23° Piauí	-966
24° Ceará	-1.225
25° Pará	-2.203
26° Pernambuco	-5.230
27° Rio de Janeiro	-12.960

EMPREGO FORMAL | BRASIL

ESTOQUE DE EMPREGOS ATUAL POR CAPITAL E REGIÃO

Janeiro
2025

Estoque de empregos, BRASIL por CAPITAL e REGIÃO, JANEIRO/2025

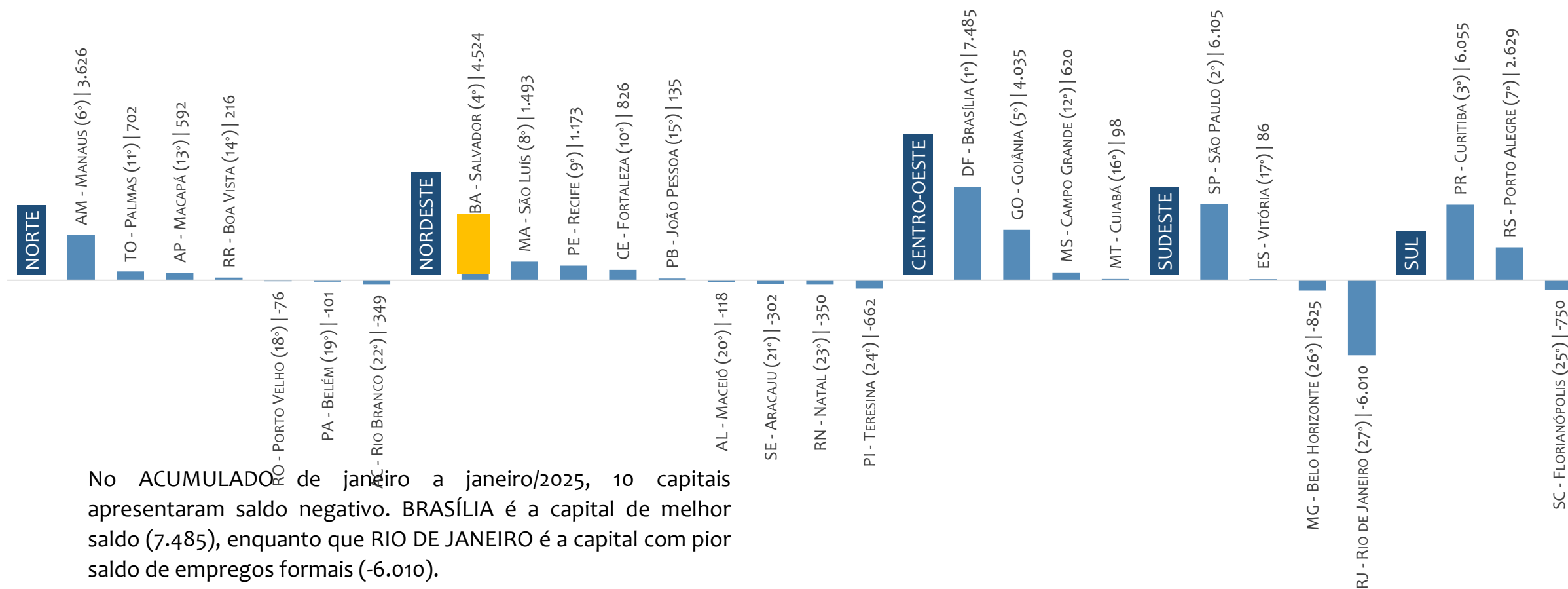


EMPREGO FORMAL | BRASIL

SALDO ACUMULADO NO ANO POR CAPITAL E REGIÃO

Janeiro
2025

Saldo de empregos formais, BRASIL por CAPITAL e REGIÃO, ACUMULADO 2025



No ACUMULADO de janeiro a janeiro/2025, 10 capitais apresentaram saldo negativo. BRASÍLIA é a capital de melhor saldo (7.485), enquanto que RIO DE JANEIRO é a capital com pior saldo de empregos formais (-6.010).

EMPREGO FORMAL | BRASIL

ESTOQUE ATUAL, ADMISSÕES, DESLIGAMENTOS E SALDO ACUMULADOS NO ANO POR CAPITAL

Janeiro
2025

CAPITAL	ESTOQUE
1° São Paulo	4.949.015
2° Rio de Janeiro	2.079.308
3° Belo Horizonte	1.031.784
4° Brasília	1.017.569
5° Curitiba	814.085
6° Fortaleza	754.871
7° Salvador	670.764
8° Porto Alegre	579.628
9° Recife	561.595
10° Goiânia	559.075
11° Manaus	505.410
12° São Luís	318.988
13° Belém	299.148
14° Maceió	250.023
15° Campo Grande	248.385
16° Natal	233.109
17° Florianópolis	224.747
18° Teresina	224.374
19° Cuiabá	219.404
20° João Pessoa	212.864
21° Aracaju	191.926
22° Vitória	165.930
23° Palmas	109.730
24° Porto Velho	100.862
25° Macapá	78.967
26° Rio Branco	76.743
27° Boa Vista	73.600

CAPITAL	ADMISSÕES
1° São Paulo	239.399
2° Rio de Janeiro	65.392
3° Curitiba	51.193
4° Belo Horizonte	47.286
5° Brasília	43.191
6° Goiânia	31.311
7° Fortaleza	30.292
8° Salvador	26.682
9° Porto Alegre	26.401
10° Manaus	25.930
11° Recife	21.940
12° Campo Grande	12.781
13° Florianópolis	11.722
14° São Luís	11.553
15° Cuiabá	11.033
16° Belém	10.976
17° João Pessoa	10.333
18° Maceió	8.746
19° Vitória	7.589
20° Natal	7.522
21° Teresina	6.951
22° Aracaju	6.557
23° Palmas	4.744
24° Porto Velho	3.869
25° Macapá	3.609
26° Boa Vista	3.464
27° Rio Branco	2.775

CAPITAL	DESLIGAMENTOS
1° São Paulo	233.294
2° Rio de Janeiro	71.402
3° Belo Horizonte	48.111
4° Curitiba	45.138
5° Brasília	35.706
6° Fortaleza	29.466
7° Goiânia	27.276
8° Porto Alegre	23.772
9° Manaus	22.304
10° Salvador	22.158
11° Recife	20.767
12° Florianópolis	12.472
13° Campo Grande	12.161
14° Belém	11.077
15° Cuiabá	10.935
16° João Pessoa	10.198
17° São Luís	10.060
18° Maceió	8.864
19° Natal	7.872
20° Teresina	7.613
21° Vitória	7.503
22° Aracaju	6.859
23° Palmas	4.042
24° Porto Velho	3.945
25° Boa Vista	3.248
26° Rio Branco	3.124
27° Macapá	3.017

CAPITAL	SALDO
1° Brasília	7.485
2° São Paulo	6.105
3° Curitiba	6.055
4° Salvador	4.524
5° Goiânia	4.035
6° Manaus	3.626
7° Porto Alegre	2.629
8° São Luís	1.493
9° Recife	1.173
10° Fortaleza	826
11° Palmas	702
12° Campo Grande	620
13° Macapá	592
14° Boa Vista	216
15° João Pessoa	135
16° Cuiabá	98
17° Vitória	86
18° Porto Velho	-76
19° Belém	-101
20° Maceió	-118
21° Aracaju	-302
22° Rio Branco	-349
23° Natal	-350
24° Teresina	-662
25° Florianópolis	-750
26° Belo Horizonte	-825
27° Rio de Janeiro	-6.010

EMPREGO FORMAL | BRASIL

Janeiro
2025

ESTOQUE ATUAL, ADMISSÕES, DESLIGAMENTOS E SALDO ACUMULADOS NO ANO POR MUNICÍPIO

ESTOQUE

RANKING 10 PRIMEIROS	
MUNICÍPIO	ESTOQUE
1° SP-Sao Paulo	4.949.015
2° RJ-Rio de Janeiro	2.079.308
3° MG-Belo Horizonte	1.031.784
4° DF-Brasília	1.017.569
5° PR-Curitiba	814.085
6° CE-Fortaleza	754.871
7° BA-Salvador	670.764
8° RS-Porto Alegre	579.628
9° PE-Recife	561.595
10° GO-Goiania	559.075

RANKING 10 ÚLTIMOS	
MUNICÍPIO	ESTOQUE
5561° PB-Santa Ines	5
5562° PB-Curral Velho	4
5563° PB-Sao Jose de Pri	3
5564° PI-Santo Antonio	3
5565° RN-Venha-Ver	3
5566° PB-Cajazeirinhas	-5
5567° PB-Sao Sebastiao	-15
5568° AM-Silves	-45
5569° PI-Domingos Mou	-48
5570° MA-Bacurituba	-74

ADMISSÕES

RANKING 10 PRIMEIROS	
MUNICÍPIO	ADMISSÕES
1° SP-Sao Paulo	239.399
2° RJ-Rio de Janeiro	65.392
3° PR-Curitiba	51.193
4° MG-Belo Horizonte	47.286
5° DF-Brasília	43.191
6° GO-Goiania	31.311
7° CE-Fortaleza	30.292
8° BA-Salvador	26.682
9° RS-Porto Alegre	26.401
10° AM-Manaus	25.930

RANKING 10 ÚLTIMOS	
MUNICÍPIO	ADMISSÕES
5561° RS-Toropi	0
5562° SC-Sao Miguel da I	0
5563° SE-Canhoba	0
5564° SE-Feira Nova	0
5565° SE-Pedra Mole	0
5566° SE-Santa Rosa de	0
5567° SP-Balbinos	0
5568° SP-Pracinha	0
5569° TO-Aurora do Toc	0
5570° TO-Carrasco Bonit	0

DESLIGAMENTOS

RANKING 10 PRIMEIROS	
MUNICÍPIO	DESLIGAMENTOS
1° SP-Sao Paulo	233.294
2° RJ-Rio de Janeiro	71.402
3° MG-Belo Horizonte	48.111
4° PR-Curitiba	45.138
5° DF-Brasília	35.706
6° CE-Fortaleza	29.466
7° GO-Goiania	27.276
8° SP-Barueri	24.685
9° RS-Porto Alegre	23.772
10° AM-Manaus	22.304

RANKING 10 ÚLTIMOS	
MUNICÍPIO	DESLIGAMENTOS
5561° RN-Taboleiro Gran	0
5562° RN-Venha-Ver	0
5563° RN-Vicosa	0
5564° RS-Carlos Gomes	0
5565° RS-Coqueiro Baixc	0
5566° RS-Ivora	0
5567° RS-Sao Valerio do	0
5568° RS-Ubiretama	0
5569° SE-Santa Rosa de	0
5570° TO-Tupirama	0

SALDO DE EMPREGOS

RANKING 10 PRIMEIROS	
MUNICÍPIO	SALDO
1° DF-Brasilia	7.485
2° RS-Vacaria	7.248
3° SP-Sao Paulo	6.105
4° PR-Curitiba	6.055
5° BA-Salvador	4.524
6° GO-Goiania	4.035
7° AM-Manaus	3.626
8° SC-Joinville	2.777
9° RS-Porto Alegre	2.629
10° RS-Bento Goncalves	1.535

RANKING 10 ÚLTIMOS	
MUNICÍPIO	SALDO
5561° SC-Indaial	-891
5562° PE-Olinda	-909
5563° BA-Ilheus	-928
5564° MG-Betim	-951
5565° RJ-Duque de Caxia	-969
5566° PE-Vicencia	-1.047
5567° AM-Tabatinga	-1.092
5568° RJ-Niteroi	-1.156
5569° SP-Barueri	-2.910
5570° RJ-Rio de Janeiro	-6.010



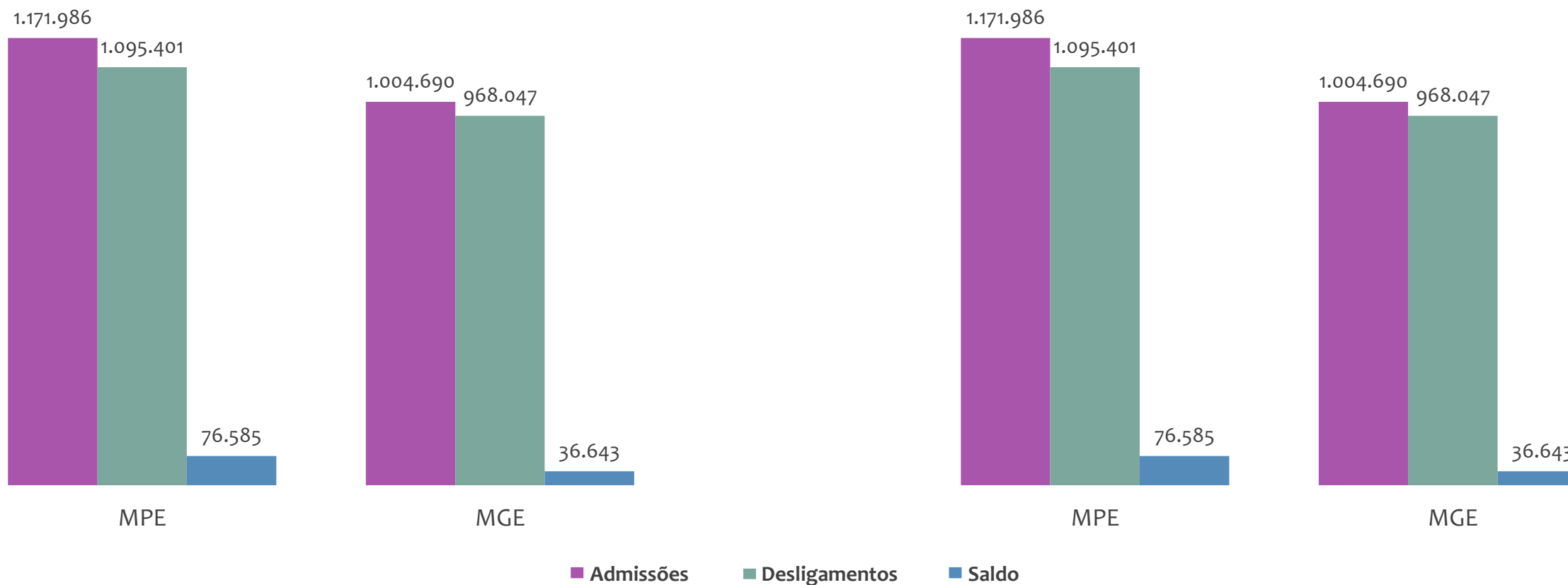
EMPREGO FORMAL POR PORTE | BRASIL

ADMISSÕES, DESLIGAMENTOS E SALDO MENSAL E ACUMULADO NO ANO POR PORTE

Admissões, desligamentos e saldo de empregos formais, BRASIL por PORTE

Resultado MENSAL | Jan/25

Resultado ACUMULADO | Jan a Jan/25





PEQUENOS
NEGÓCIOS

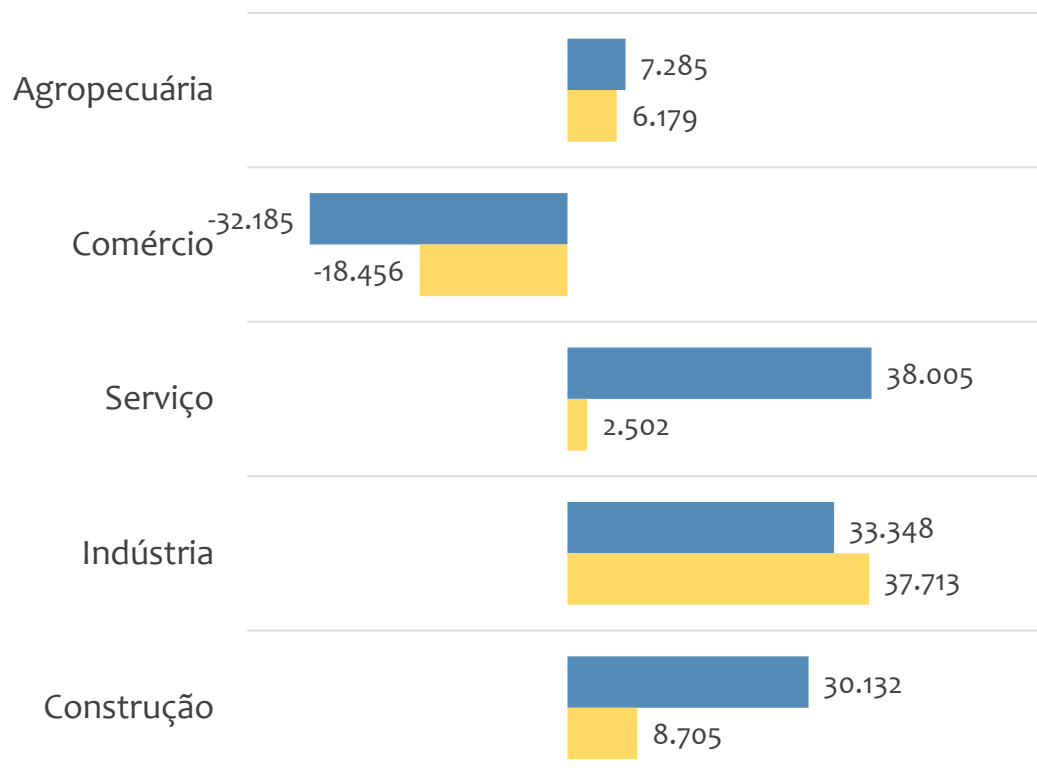
EMPREGO FORMAL POR PORTE | BRASIL

SALDO MENSAL E ACUMULADO NO ANO POR PORTE E SETOR

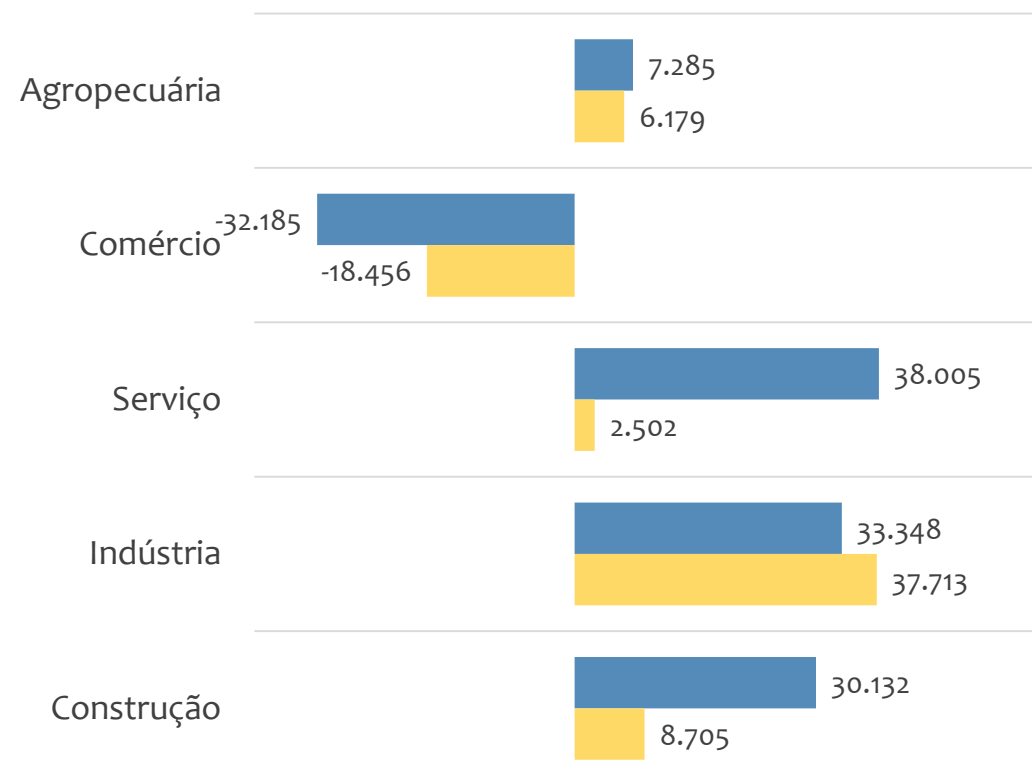
Janeiro
2025

Saldo de empregos formais, BRASIL por PORTE e SETOR

Resultado MENSAL | Jan/25



Resultado ACUMULADO | Jan a Jan/25



■ MGE

■ MPE

**Admissões, desligamentos e saldo de empregos formais, BRASIL, Ranking de SALDO MENSAL MPE por ATIVIDADE**

Atividade	RESULTADO MENSAL MPE			RESULTADO ANUAL Jan a Jan/25 MPE		
	Admissões	Demissões	Saldo	Admissões	Demissões	Saldo
Construção de edifícios	58.654	47.172	11.482	58.654	47.172	11.482
Atividades de contabilidade	14.010	10.275	3.735	14.010	10.275	3.735
Serviço de preparação de terreno, cultivo e colheita	5.198	2.123	3.075	5.198	2.123	3.075
Serviços combinados de escritório e apoio administrativo	23.578	20.685	2.893	23.578	20.685	2.893
Obras de alvenaria	11.132	8.248	2.884	11.132	8.248	2.884
Incorporação de empreendimentos imobiliários	8.703	6.469	2.234	8.703	6.469	2.234
Confecção de peças do vestuário, exceto roupas íntimas e as confeccionadas sob medida	11.385	9.253	2.132	11.385	9.253	2.132
Ensino fundamental	9.524	7.486	2.038	9.524	7.486	2.038
Instalação e manutenção elétrica	9.588	7.648	1.940	9.588	7.648	1.940

**Admissões, desligamentos e saldo de empregos formais, BRASIL, Ranking de SALDO ACUMULADO MPE por ATIVIDADE**

Atividade	RESULTADO MENSAL MPE			RESULTADO ANUAL Jan a Jan/25 MPE		
	Admissões	Demissões	Saldo	Admissões	Demissões	Saldo
Construção de edifícios	58.654	47.172	11.482	58.654	47.172	11.482
Atividades de contabilidade	14.010	10.275	3.735	14.010	10.275	3.735
Serviço de preparação de terreno, cultivo e colheita	5.198	2.123	3.075	5.198	2.123	3.075
Serviços combinados de escritório e apoio administrativo	23.578	20.685	2.893	23.578	20.685	2.893
Obras de alvenaria	11.132	8.248	2.884	11.132	8.248	2.884
Incorporação de empreendimentos imobiliários	8.703	6.469	2.234	8.703	6.469	2.234
Confecção de peças do vestuário, exceto roupas íntimas e as confeccionadas sob medida	11.385	9.253	2.132	11.385	9.253	2.132
Ensino fundamental	9.524	7.486	2.038	9.524	7.486	2.038
Instalação e manutenção elétrica	9.588	7.648	1.940	9.588	7.648	1.940



Ranking de SALDO MENSAL MPE por SETOR e ATIVIDADE, BRASIL

AGROPECUÁRIA	Saldo Mensal MPE
Serviço de preparação de terreno, cultivo e colheita	3.075
Cultivo de soja	1.045
Cultivo de maçã	722
Atividades de pós-colheita	497
Atividades de apoio à agricultura não especificadas anteriormente	476
Produção de sementes certificadas, exceto de forrageiras para pasto	434
Cultivo de cana-de-açúcar	352
Criação de bovinos para corte	138
Cultivo de uva	85

COMÉRCIO	Saldo Mensal MPE
Comércio atacadista de soja	1.394
Comércio varejista de artigos de papelaria	1.028
Comércio atacadista de cereais e leguminosas beneficiados	730
Comércio atacadista de mercadorias em geral, com predominância de produtos alimentícios	631
Comércio a varejo de automóveis, camionetas e utilitários novos	535
Comércio a varejo de peças e acessórios novos para veículos automotores	487
Comércio varejista de ferragens e ferramentas	461
Serviços de manutenção e reparação mecânica de veículos automotores	426
Comércio atacadista de fumo em folha não beneficiado	402



Ranking de SALDO MENSAL MPE por SETOR e ATIVIDADE, BRASIL

SERVIÇO	Saldo Mensal MPE
Atividades de contabilidade	3.735
Serviços combinados de escritório e apoio administrativo	2.893
Ensino fundamental	2.038
Serviços de engenharia	1.880
Armazéns gerais - emissão de warrant	1.768
Atividades de condicionamento físico	1.600
Atividades de apoio à gestão de saúde	1.413
Clubes sociais, esportivos e similares	1.395
Locação de mão de obra temporária	1.324

INDÚSTRIA	Saldo Mensal MPE
Confecção de peças do vestuário, exceto roupas íntimas e as confeccionadas sob medida	2.132
Instalação de máquinas e equipamentos industriais	1.209
Fabricação de móveis com predominância de madeira	1.035
Serviços de usinagem, torneira e solda	992
Facção de peças do vestuário, exceto roupas íntimas	815
Fabricação de outros produtos de metal não especificados anteriormente	787
Manutenção e reparação de outras máquinas e equipamentos para usos industriais não especificados anteriormente	733
Fabricação de calçados de couro	728
Manutenção e reparação de tanques, reservatórios metálicos e caldeiras, exceto para veículos	697



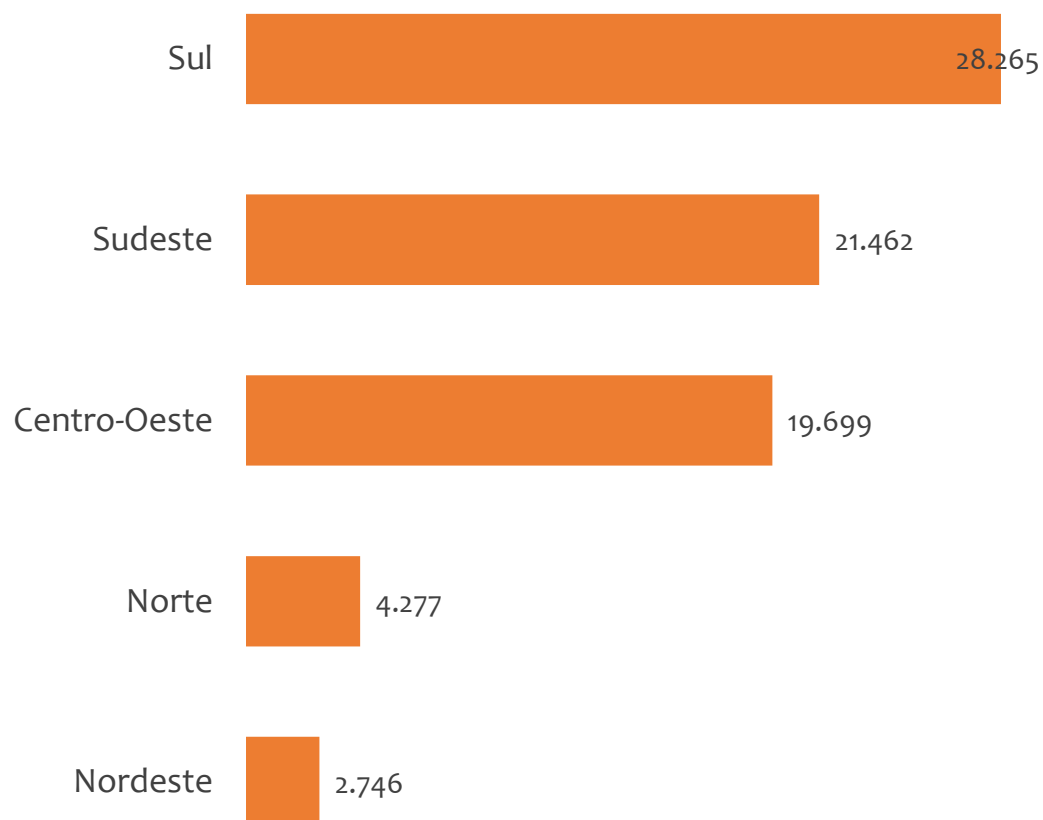
Ranking de SALDO MENSAL MPE por SETOR e ATIVIDADE, BRASIL

CONSTRUÇÃO	Saldo Mensal MPE
Construção de edifícios	11.482
Obras de alvenaria	2.884
Incorporação de empreendimentos imobiliários	2.234
Instalação e manutenção elétrica	1.940
Obras de montagem industrial	1.873
Montagem de estruturas metálicas	1.469
Serviços de pintura de edifícios em geral	1.180
Outras obras de acabamento da construção	849
Obras de acabamento em gesso e estuque	827

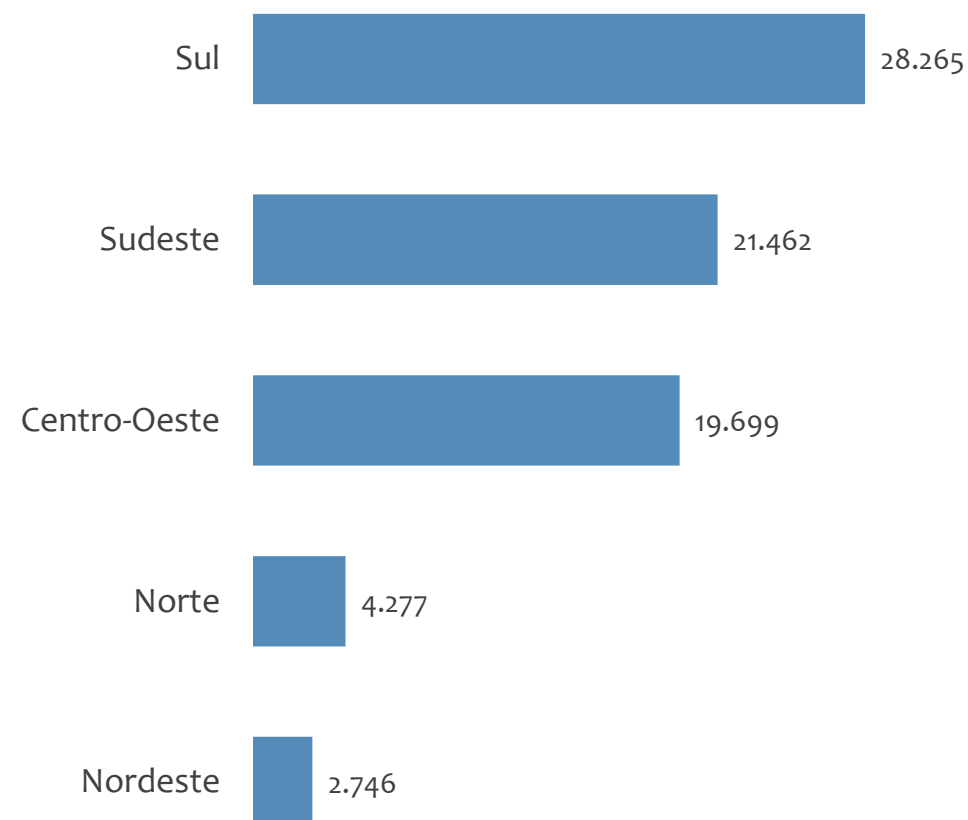


Saldo MPE de empregos formais, BRASIL por REGIÃO

Resultado MENSAL | Jan/25



Resultado ACUMULADO | Jan a Jan/25

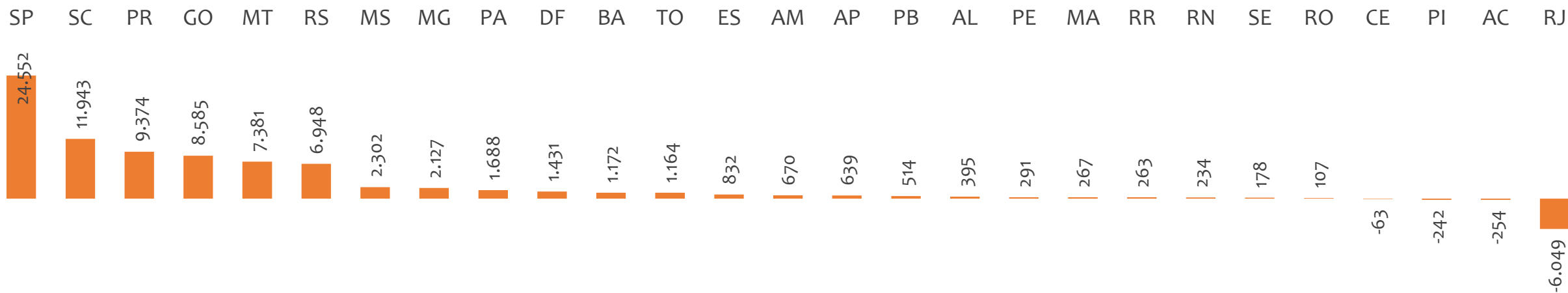




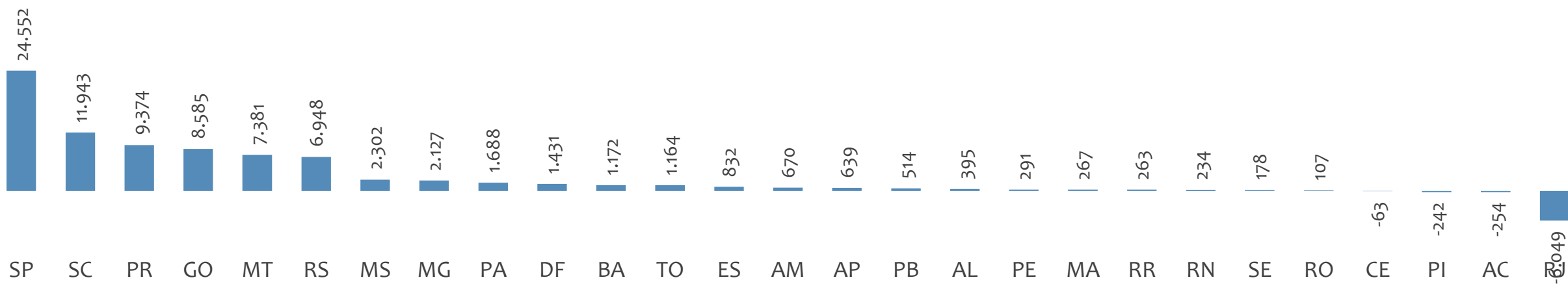
EMPREGO FORMAL POR PORTE | BRASIL

SALDO MENSAL E ACUMULADO NO ANO POR ESTADO

Saldo MPE de empregos formais, BRASIL por ESTADO, Resultado MENSAL | Jan/25



Saldo MPE de empregos formais, BRASIL por ESTADO, Resultado ACUMULADO | Jan a Jan/25



Região NORDESTE

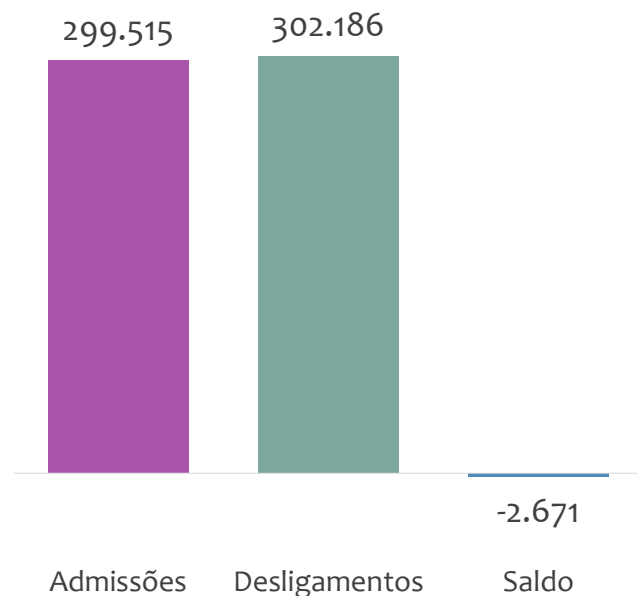
ESTATÍSTICAS MENSAS DO EMPREGO FORMAL

EMPREGO FORMAL | REGIÃO NORDESTE

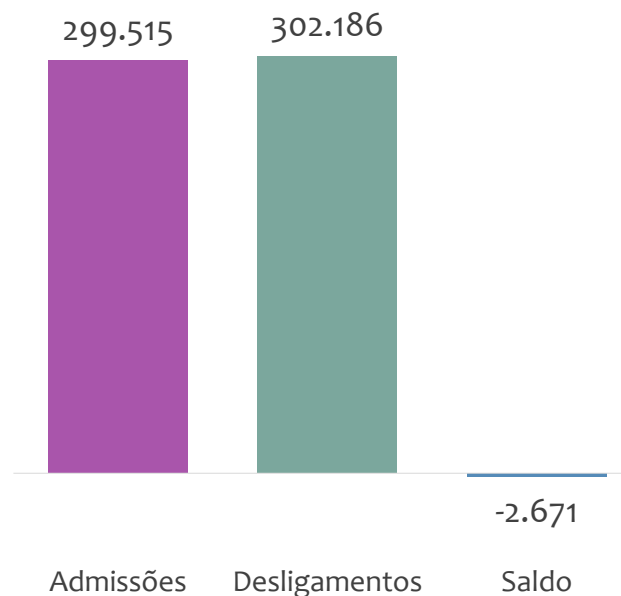
Janeiro
2025

ADMISSÕES, DESLIGAMENTOS E SALDO NO MÊS ATUAL E ACUMULADO E ESTOQUE ATUAL

Admissões, desligamentos e saldo de empregos formais, região NORDESTE, JANEIRO/2025



Admissões, desligamentos e saldo de empregos formais, região NORDESTE, ACUMULADO 2025

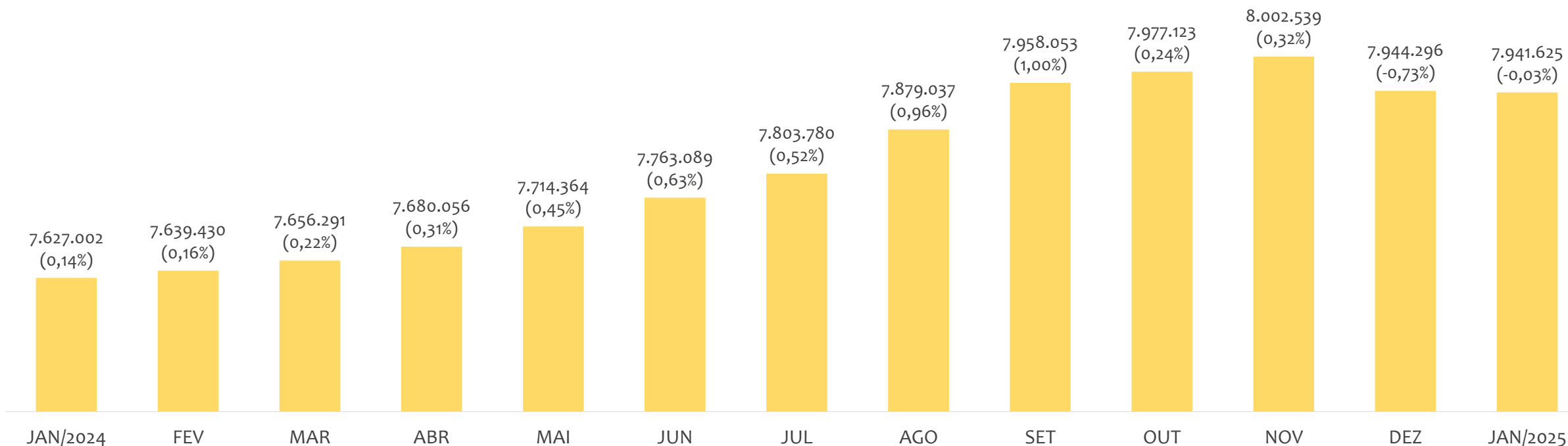


Estoque de empregos e variação relativa, região NORDESTE, JANEIRO/2025



Na região NORDESTE, no mês de JANEIRO/2025, o saldo de empregos formais foi de -2.671. O saldo ACUMULADO no ano (janeiro a janeiro) foi de -2.671. Neste mesmo período ACUMULADO, o total de admissões e de desligamentos foram, respectivamente, 299.515 e 302.186. O ESTOQUE de empregos no ano é de 7.941.625, queda de -0,03% em relação ao mês anterior.

Estoque de empregos e variação relativa em relação ao mês anterior, região NORDESTE, ÚLTIMOS 13 MESES



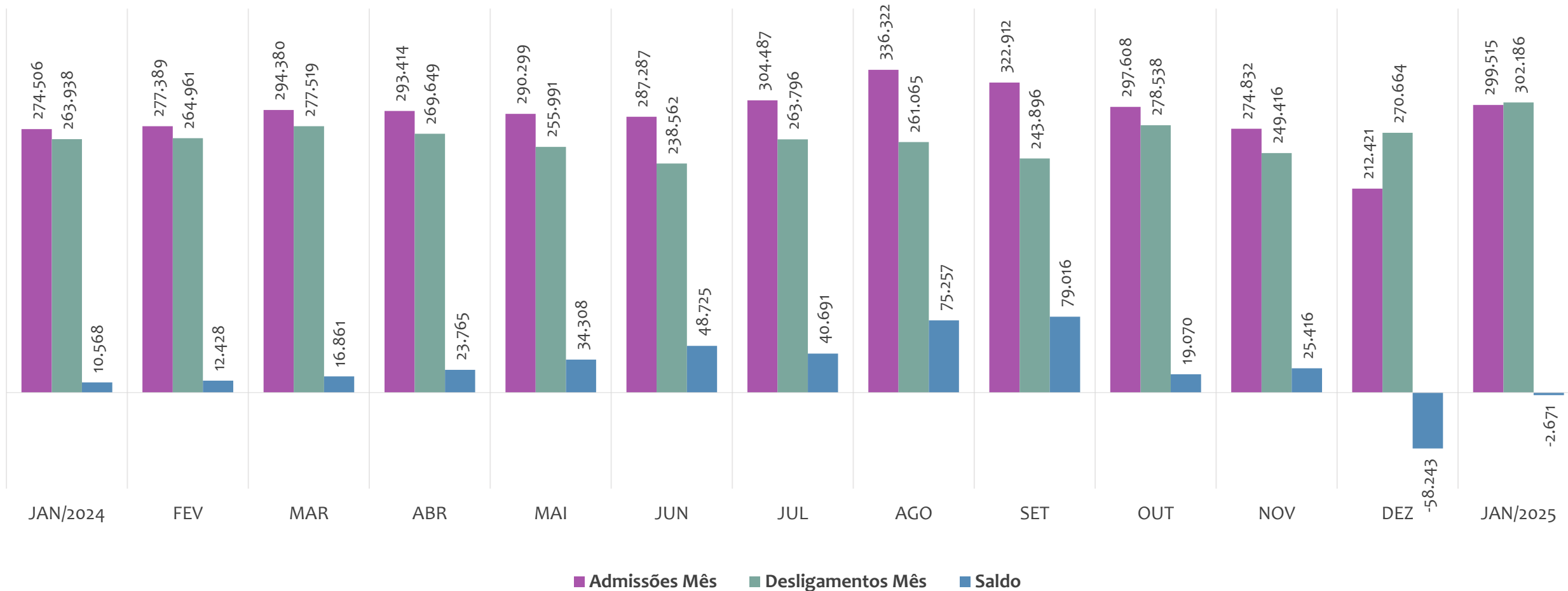
O estoque de empregos formais se refere ao total de contratos de trabalho vigentes no período analisado. A variação relativa é o percentual de aumento ou redução do estoque em relação ao período anterior.

EMPREGO FORMAL | REGIÃO NORDESTE

ADMISSÕES, DESLIGAMENTOS E SALDOS MENSAIS

Janeiro
2025

Admissões, desligamentos e saldo de empregos formais, região NORDESTE, ÚLTIMOS 13 MESES

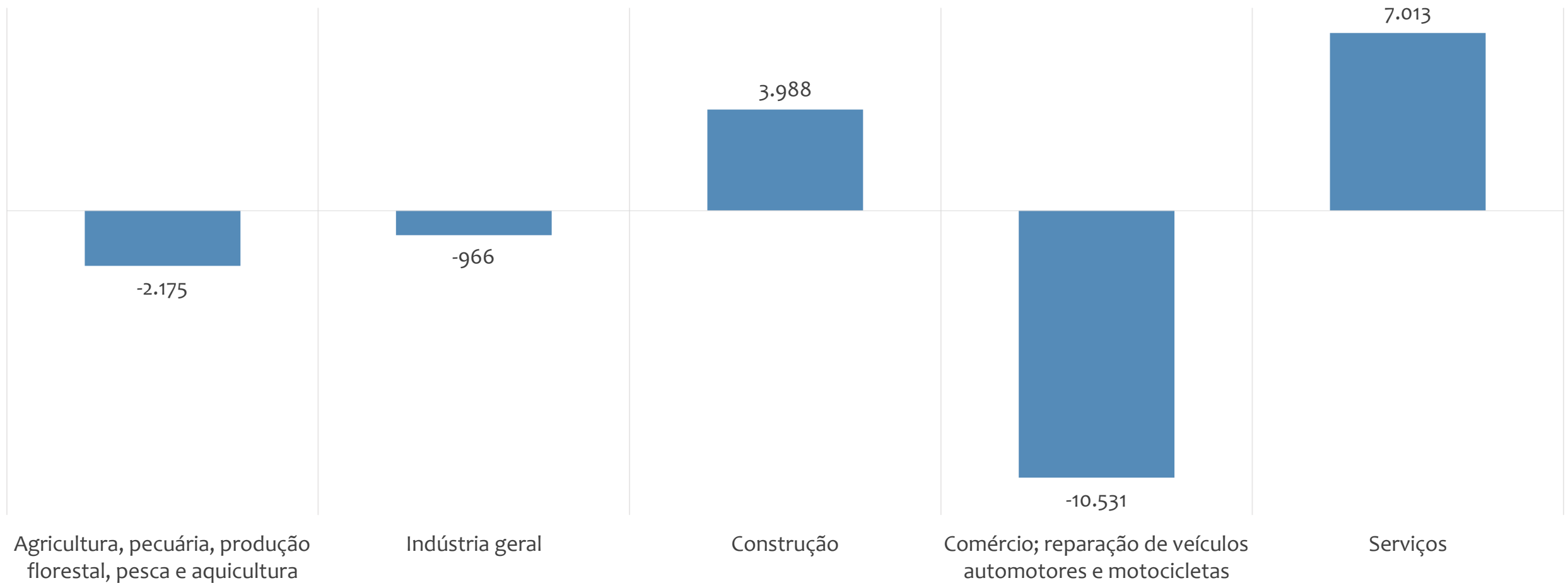


EMPREGO FORMAL | REGIÃO NORDESTE

SALDO NO MÊS ATUAL POR ATIVIDADE ECONÔMICA

Janeiro
2025

Saldo de empregos formais por atividade econômica, região NORDESTE, em JANEIRO/2025

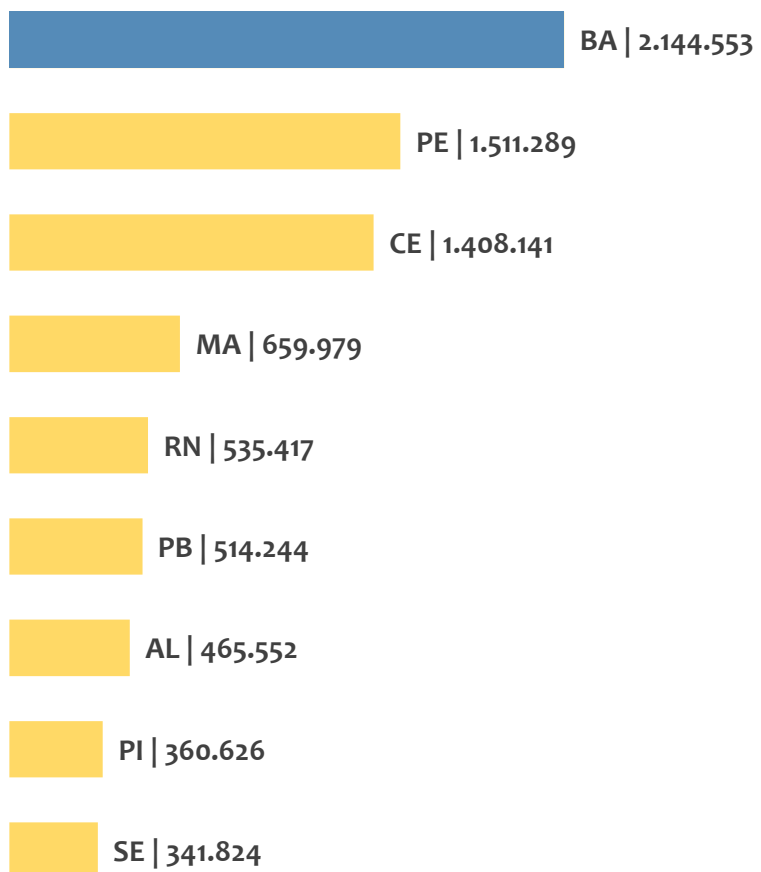


EMPREGO FORMAL | REGIÃO NORDESTE

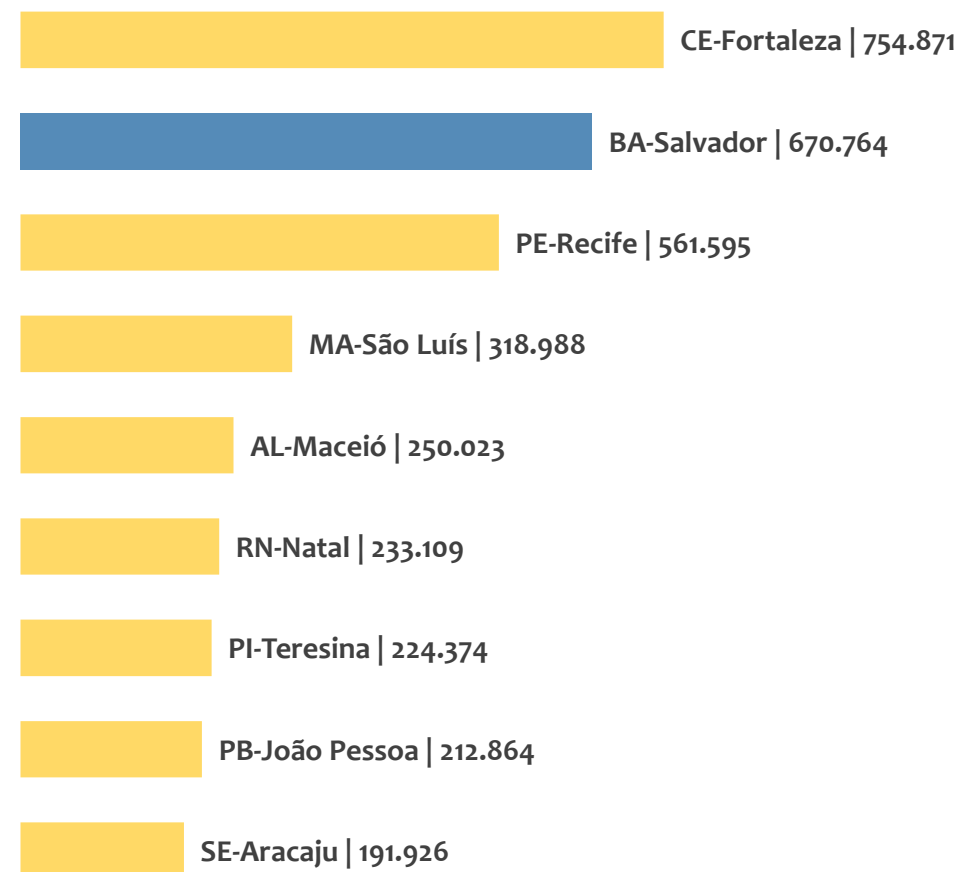
ESTOQUE ATUAL POR ESTADO E POR CAPITAL

Janeiro
2025

Estoque de empregos,
região NORDESTE por ESTADO, JANEIRO/2025



Estoque de empregos,
região NORDESTE por CAPITAL, JANEIRO/2025

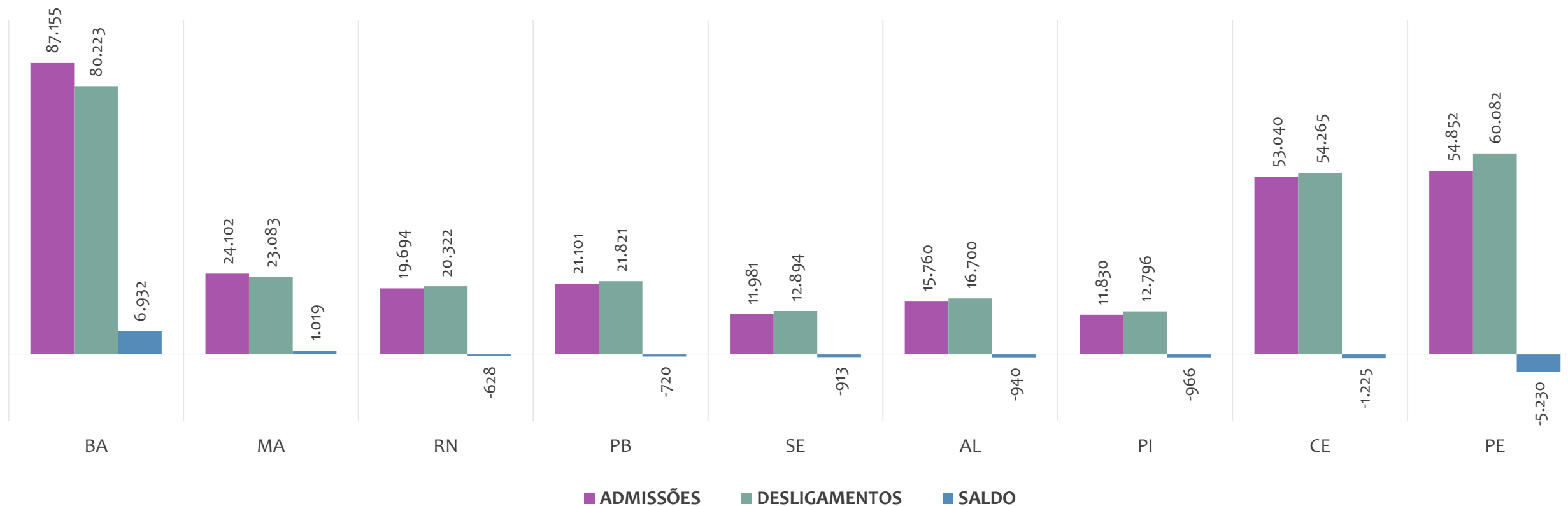


EMPREGO FORMAL | REGIÃO NORDESTE

ADMISSÕES, DESLIGAMENTOS E SALDO ACUMULADOS NO ANO POR ESTADO

Janeiro
2025

Admissões, desligamentos e saldo de empregos formais, região NORDESTE por ESTADO, ACUMULADO 2025



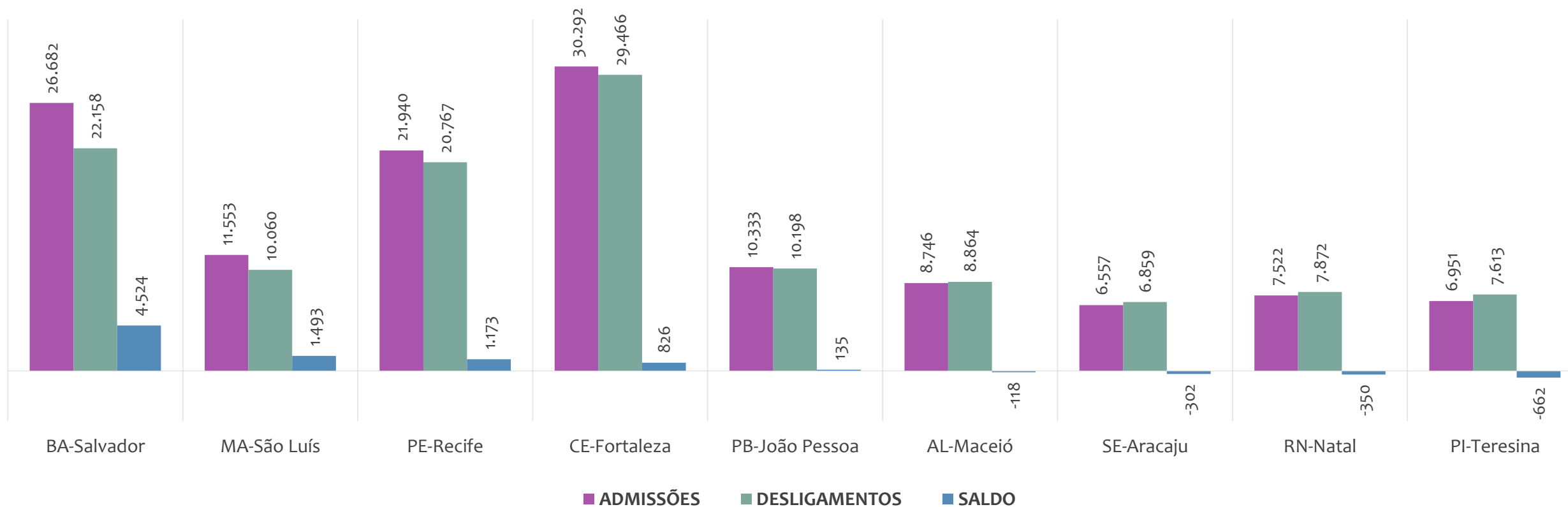
No ACUMULADO de janeiro a janeiro/2025, 7 estados da região NORDESTE apresentaram saldo negativo. BAHIA é o estado de melhor saldo (6.932), enquanto que PERNAMBUCO é o estado com pior saldo de empregos formais (-5.230).

EMPREGO FORMAL | REGIÃO NORDESTE

ADMISSÕES, DESLIGAMENTOS E SALDO ACUMULADOS NO ANO POR CAPITAL

Janeiro
2025

Admissões, desligamentos e saldo de empregos formais, região NORDESTE por CAPITAL, ACUMULADO 2025



No ACUMULADO de janeiro a janeiro/2025, 4 capitais da região NORDESTE apresentaram saldo negativo. SALVADOR é a capital de melhor saldo (4.524), enquanto que TERESINA é a capital com pior saldo de empregos formais (-662).

EMPREGO FORMAL | REGIÃO NORDESTE

ESTOQUE ATUAL, ADMISSÕES, DESLIGAMENTOS E SALDO ACUMULADOS NO ANO POR MUNICÍPIO

Janeiro
2025

ESTOQUE

RANKING 10 PRIMEIROS	
MUNICÍPIO	ESTOQUE
1º CE-Fortaleza	754.871
2º BA-Salvador	670.764
3º PE-Recife	561.595
4º MA-Sao Luis	318.988
5º AL-Maceio	250.023
6º RN-Natal	233.109
7º PI-Teresina	224.374
8º PB-Joao Pessoa	212.864
9º SE-Aracaju	191.926
10º BA-Feira de Santana	140.900

RANKING 10 ÚLTIMOS	
MUNICÍPIO	ESTOQUE
1785º AL-Palestina	5
1786º PB-Santa Ines	5
1787º PB-Curral Velho	4
1788º PB-Sao Jose de Pri	3
1789º PI-Santo Antonio c	3
1790º RN-Venha-Ver	3
1791º PB-Cajazeirinhas	-5
1792º PB-Sao Sebastiao c	-15
1793º PI-Domingos Mour	-48
1794º MA-Bacurituba	-74

ADMISSÕES

RANKING 10 PRIMEIROS	
MUNICÍPIO	ADMISSÕES
1º CE-Fortaleza	30.292
2º BA-Salvador	26.682
3º PE-Recife	21.940
4º MA-Sao Luis	11.553
5º PB-Joao Pessoa	10.333
6º AL-Maceio	8.746
7º RN-Natal	7.522
8º PI-Teresina	6.951
9º SE-Aracaju	6.557
10º BA-Feira de Santana	5.109

RANKING 10 ÚLTIMOS	
MUNICÍPIO	ADMISSÕES
1785º RN-Pedro Avelino	0
1786º RN-Riacho da Cruz	0
1787º RN-Rodolfo Fernar	0
1788º RN-Sao Pedro	0
1789º RN-Venha-Ver	0
1790º RN-Vicosa	0
1791º SE-Canhoba	0
1792º SE-Feira Nova	0
1793º SE-Pedra Mole	0
1794º SE-Santa Rosa de l	0

DESLIGAMENTOS

RANKING 10 PRIMEIROS	
MUNICÍPIO	DESLIGAMENTOS
1º CE-Fortaleza	29.466
2º BA-Salvador	22.158
3º PE-Recife	20.767
4º PB-Joao Pessoa	10.198
5º MA-Sao Luis	10.060
6º AL-Maceio	8.864
7º RN-Natal	7.872
8º PI-Teresina	7.613
9º SE-Aracaju	6.859
10º BA-Feira de Santana	5.181

RANKING 10 ÚLTIMOS	
MUNICÍPIO	DESLIGAMENTOS
1785º RN-Parau	0
1786º RN-Piloes	0
1787º RN-Rafael Godeiro	0
1788º RN-Riacho da Cruz	0
1789º RN-Riacho de Sant	0
1790º RN-Ruy Barbosa	0
1791º RN-Taboleiro Gran	0
1792º RN-Venha-Ver	0
1793º RN-Vicosa	0
1794º SE-Santa Rosa de l	0

SALDO DE EMPREGOS

RANKING 10 PRIMEIROS	
MUNICÍPIO	SALDO
1º BA-Salvador	4.524
2º MA-Sao Luis	1.493
3º PE-Recife	1.173
4º CE-Fortaleza	826
5º BA-Riachao do Jacuip	790
6º PB-Campina Grande	567
7º BA-Conceicao do Jacu	459
8º BA-Luis Eduardo Mag	390
9º BA-Ibotirama	373
10º BA-Ibicoara	339

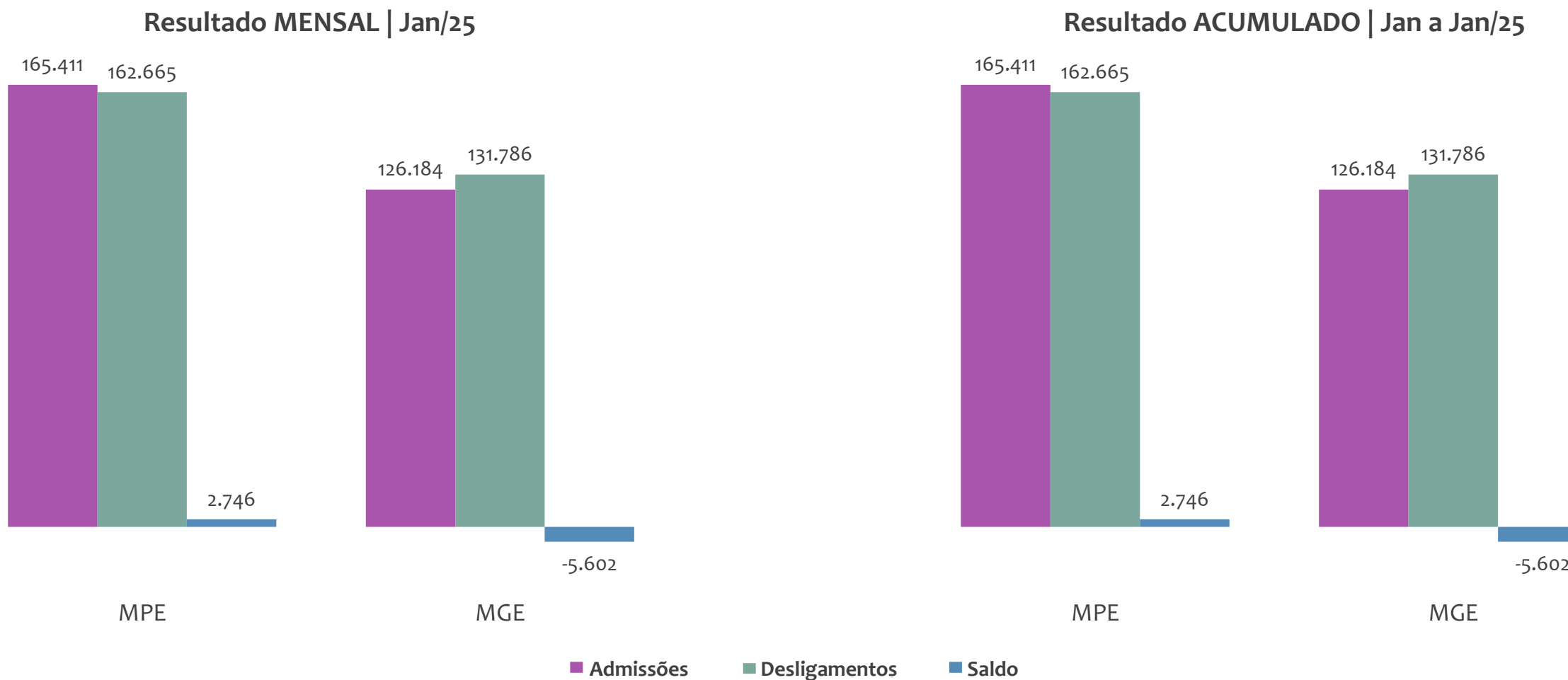
RANKING 10 ÚLTIMOS	
MUNICÍPIO	SALDO
1785º PE-Petrolina	-476
1786º SE-Nossa Senhora	-485
1787º CE-Maracanau	-517
1788º CE-Sobral	-520
1789º PE-Timbauba	-521
1790º PE-Allianca	-609
1791º PI-Teresina	-662
1792º PE-Olinda	-909
1793º BA-Ilheus	-928
1794º PE-Vicencia	-1.047



EMPREGO FORMAL POR PORTE | REGIÃO NORDESTE

ADMISSÕES, DESLIGAMENTOS E SALDO MENSAL E ACUMULADO NO ANO POR PORTE

Admissões, desligamentos e saldo de empregos formais, REGIÃO NORDESTE por PORTE



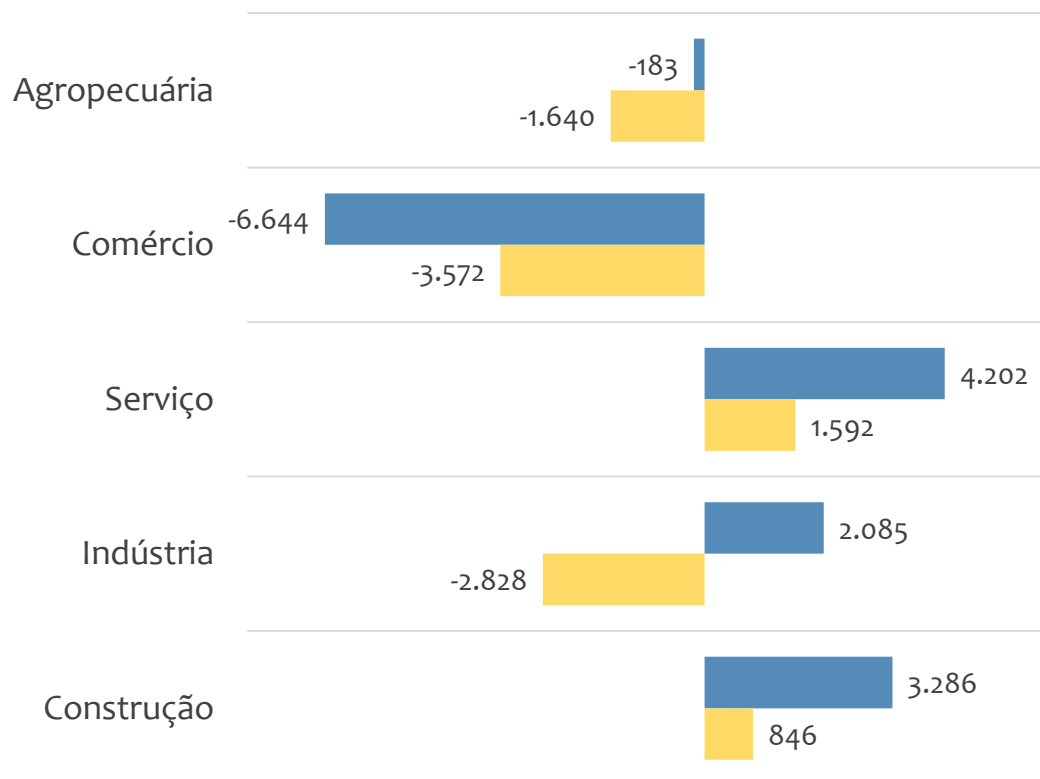


EMPREGO FORMAL POR PORTE | REGIÃO NORDESTE

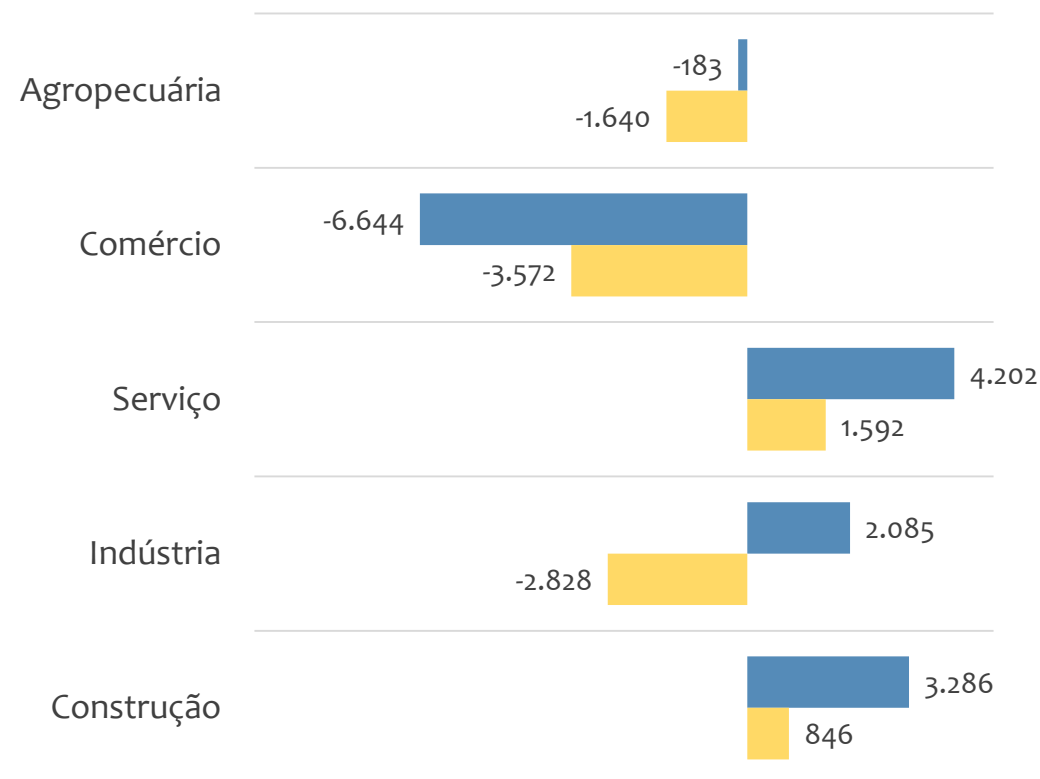
SALDO MENSAL E ACUMULADO NO ANO POR PORTE E SETOR

Saldo de empregos formais, REGIÃO NORDESTE por PORTE e SETOR

Resultado MENSAL | Jan/25



Resultado ACUMULADO | Jan a Jan/25



MGE

MPE



EMPREGO FORMAL POR PORTE | REGIÃO NORDESTE

ADMISSÕES, DESLIGAMENTOS E SALDO MENSAL E ACUMULADO NO ANO POR ATIVIDADE

Janeiro
2025

Admissões, desligamentos e saldo de empregos, REGIÃO NORDESTE, Ranking de SALDO MENSAL MPE por ATIVIDADE

Atividade	RESULTADO MENSAL MPE			RESULTADO ANUAL Jan a Jan/25 MPE		
	Admissões	Demissões	Saldo	Admissões	Demissões	Saldo
Construção de edifícios	15.581	12.881	2.700	15.581	12.881	2.700
Serviços combinados de escritório e apoio administrativo	3.279	2.678	601	3.279	2.678	601
Incorporação de empreendimentos imobiliários	1.860	1.415	445	1.860	1.415	445
Atividades de contabilidade	1.789	1.382	407	1.789	1.382	407
Atividades de condicionamento físico	1.420	1.046	374	1.420	1.046	374
Atividades de apoio à gestão de saúde	472	103	369	472	103	369
Clubes sociais, esportivos e similares	414	121	293	414	121	293
Comércio varejista de artigos de papelaria	603	361	242	603	361	242
Bares e outros estabelecimentos especializados em servir bebidas, com entretenimento	562	337	225	562	337	225



EMPREGO FORMAL POR PORTE | REGIÃO NORDESTE

ADMISSÕES, DESLIGAMENTOS E SALDO MENSAL E ACUMULADO NO ANO POR ATIVIDADE

Janeiro
2025

Admissões, desligamentos e saldo de empregos, REGIÃO NORDESTE, Ranking de SALDO ANUAL MPE por ATIVIDADE

Atividade	RESULTADO MENSAL MPE			RESULTADO ANUAL Jan a Jan/25 MPE		
	Admissões	Demissões	Saldo	Admissões	Demissões	Saldo
Construção de edifícios	15.581	12.881	2.700	15.581	12.881	2.700
Serviços combinados de escritório e apoio administrativo	3.279	2.678	601	3.279	2.678	601
Incorporação de empreendimentos imobiliários	1.860	1.415	445	1.860	1.415	445
Atividades de contabilidade	1.789	1.382	407	1.789	1.382	407
Atividades de condicionamento físico	1.420	1.046	374	1.420	1.046	374
Atividades de apoio à gestão de saúde	472	103	369	472	103	369
Clubes sociais, esportivos e similares	414	121	293	414	121	293
Comércio varejista de artigos de papelaria	603	361	242	603	361	242
Bares e outros estabelecimentos especializados em servir bebidas, com entretenimento	562	337	225	562	337	225



Ranking de SALDO MENSAL MPE por SETOR e ATIVIDADE, REGIÃO NORDESTE

AGROPECUÁRIA	Saldo Mensal MPE
Cultivo de soja	46
Cultivo de manga	24
Produção de carvão vegetal - florestas plantadas	20
Criação de bovinos para corte	19
Cultivo de uva	18
Cultivo de laranja	17
Atividades de pós-colheita	16
Cultivo de eucalipto	16
Cultivo de banana	15

INDÚSTRIA	Saldo Mensal MPE
Instalação de máquinas e equipamentos industriais	167
Manutenção e reparação de máquinas e equipamentos para uso geral não especificados anteriormente	122
Fabricação de estruturas metálicas	115
Fabricação de obras de caldeiraria pesada	96
Fabricação de partes para calçados, de qualquer material	80
Atividades de apoio à extração de petróleo e gás natural	77
Fabricação de colchões	72
Manutenção e reparação de outras máquinas e equipamentos para usos industriais não especificados anteriormente	62
Confecção de roupas íntimas	61



Ranking de SALDO MENSAL MPE por SETOR e ATIVIDADE, REGIÃO NORDESTE

COMÉRCIO	Saldo Mensal MPE
Comércio varejista de artigos de papelaria	242
Comércio atacadista de mercadorias em geral, com predominância de produtos alimentícios	194
Comércio varejista de produtos alimentícios em geral ou especializado em produtos alimentícios não especificados anteriormente	152
Comércio varejista de material elétrico	126
Comércio a varejo de peças e acessórios novos para veículos automotores	91
Comércio atacadista de cereais e leguminosas beneficiados	78
Comércio atacadista de produtos alimentícios em geral	75
Comércio a varejo de automóveis, camionetas e utilitários novos	65
Comércio atacadista de fumo beneficiado	63

SERVIÇO	Saldo Mensal MPE
Serviços combinados de escritório e apoio administrativo	601
Atividades de contabilidade	407
Atividades de condicionamento físico	374
Atividades de apoio à gestão de saúde	369
Clubes sociais, esportivos e similares	293
Bares e outros estabelecimentos especializados em servir bebidas, com entretenimento	225
Atividade odontológica	199
Serviços de engenharia	161
Serviços de assistência social sem alojamento	149



Ranking de SALDO MENSAL MPE por SETOR e ATIVIDADE, REGIÃO NORDESTE

CONSTRUÇÃO	Saldo Mensal MPE
Construção de edifícios	2.700
Incorporação de empreendimentos imobiliários	445
Obras de montagem industrial	184
Montagem de estruturas metálicas	147
Outras obras de engenharia civil não especificadas anteriormente	138
Obras de acabamento em gesso e estuque	129
Instalação e manutenção elétrica	123
Construção de redes de abastecimento de água, coleta de esgoto e construções correlatas, exceto obras de irrigação	114
Construção de estações e redes de distribuição de energia elétrica	113



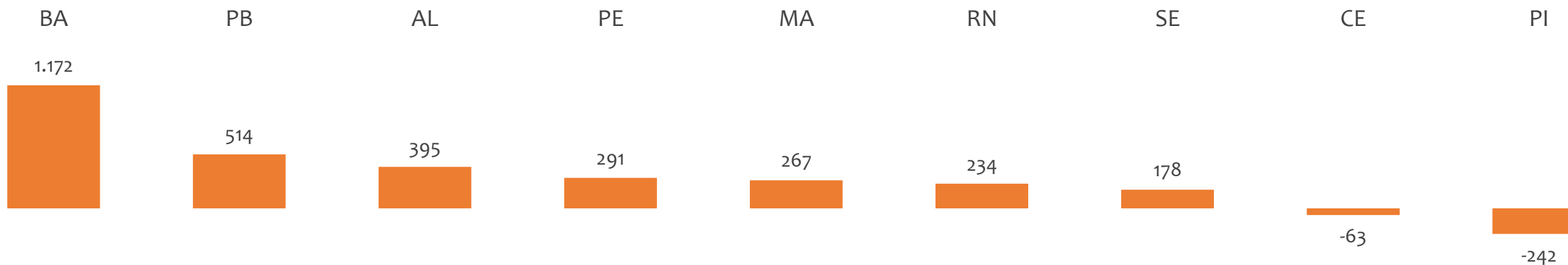
PEQUENOS
NEGÓCIOS

EMPREGO FORMAL POR PORTE | REGIÃO NORDESTE

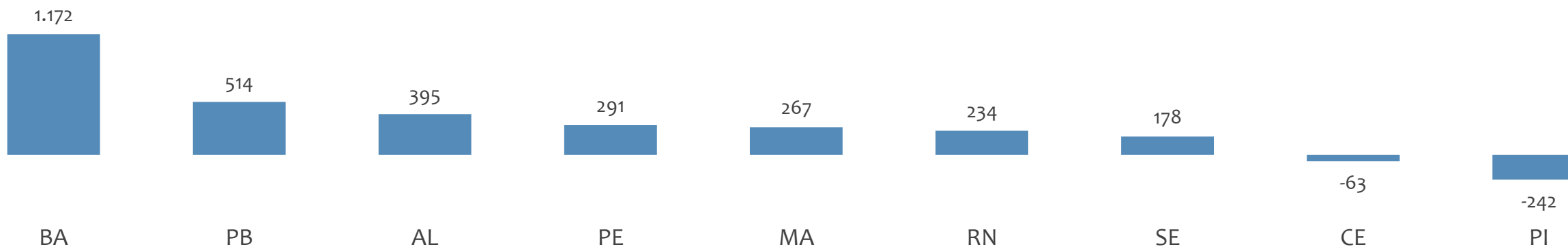
SALDO MENSAL E ACUMULADO NO ANO POR ESTADO

Janeiro
2025

Saldo MPE de empregos formais, REGIÃO NORDESTE, por ESTADO, Resultado MENSAL | Jan/25



Saldo MPE de empregos formais, REGIÃO NORDESTE, por ESTADO, Resultado ACUMULADO | Jan a Jan/25



ANÁLISE DO NOVO CAGED

BAHIA

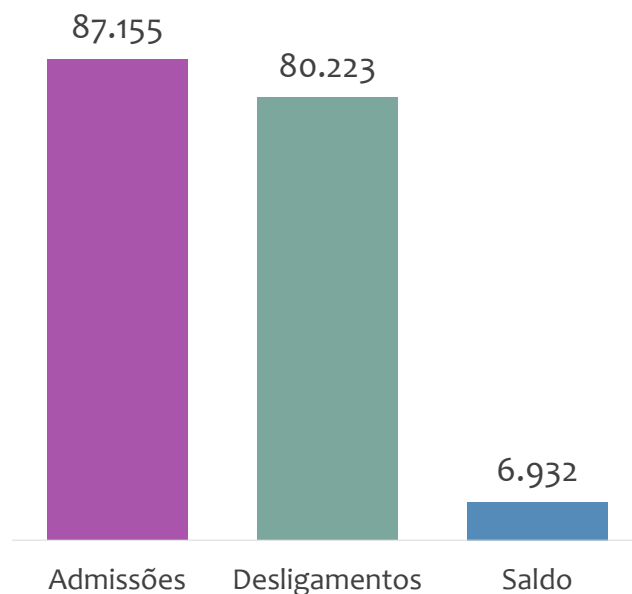
ESTATÍSTICAS MENSAIS DO EMPREGO FORMAL

EMPREGO FORMAL | BAHIA

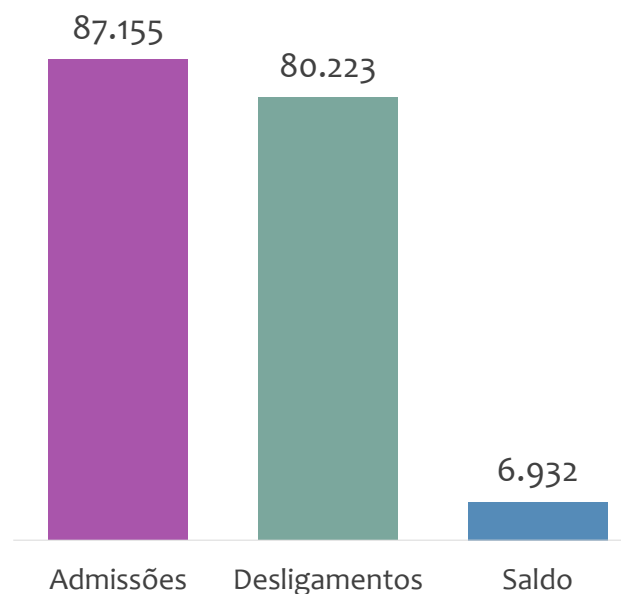
Janeiro
2025

ADMISSÕES, DESLIGAMENTOS E SALDO NO MÊS ATUAL E ACUMULADO E ESTOQUE ATUAL

Admissões, desligamentos e saldo de empregos formais, BAHIA, JANEIRO/2025



Admissões, desligamentos e saldo de empregos formais, BAHIA, ACUMULADO 2025

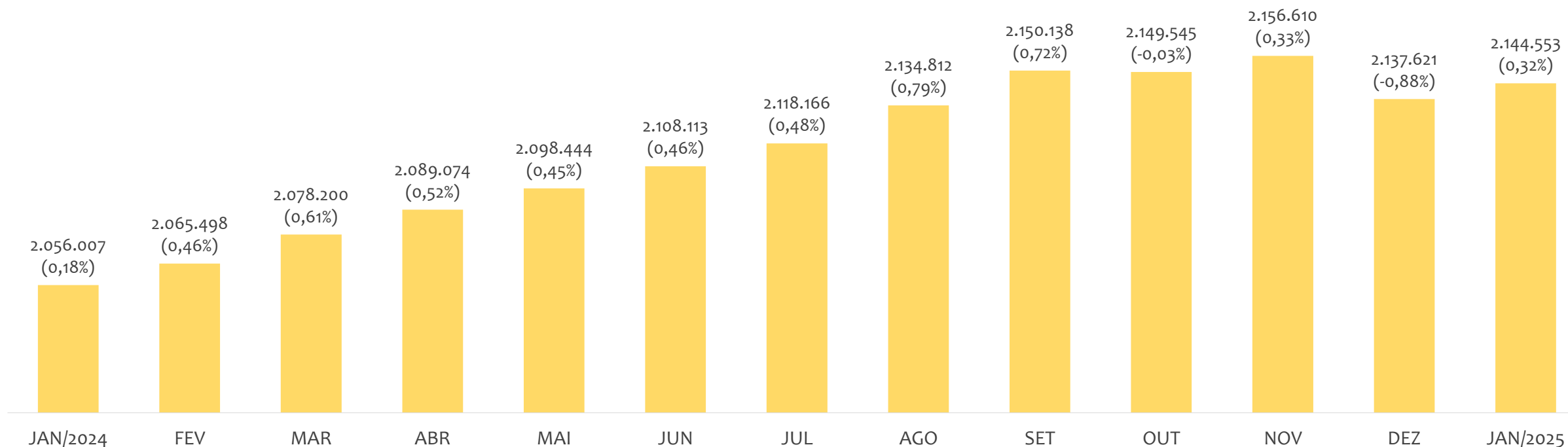


Estoque de empregos e variação relativa, BAHIA, JANEIRO/2025



No estado da BAHIA, no mês de JANEIRO/2025, o saldo de empregos formais foi de 6.932. O saldo ACUMULADO no ano (janeiro a janeiro) foi de 6.932. Neste mesmo período ACUMULADO, o total de admissões e de desligamentos foram, respectivamente, 87.155 e 80.223. O ESTOQUE de empregos no mês é de 2.144.553, crescimento de 0,32% em relação ao mês anterior.

Estoque de empregos e variação relativa em relação ao mês anterior, BAHIA, ÚLTIMOS 13 MESES



O estoque de empregos formais se refere ao total de contratos de trabalho vigentes no período analisado. A variação relativa é o percentual de aumento ou redução do estoque em relação ao período anterior.

EMPREGO FORMAL | BAHIA

ADMISSÕES, DESLIGAMENTOS E SALDOS MENSAIS

Janeiro
2025

Admissões, desligamentos e saldo de empregos formais, BAHIA, ÚLTIMOS 13 MESES

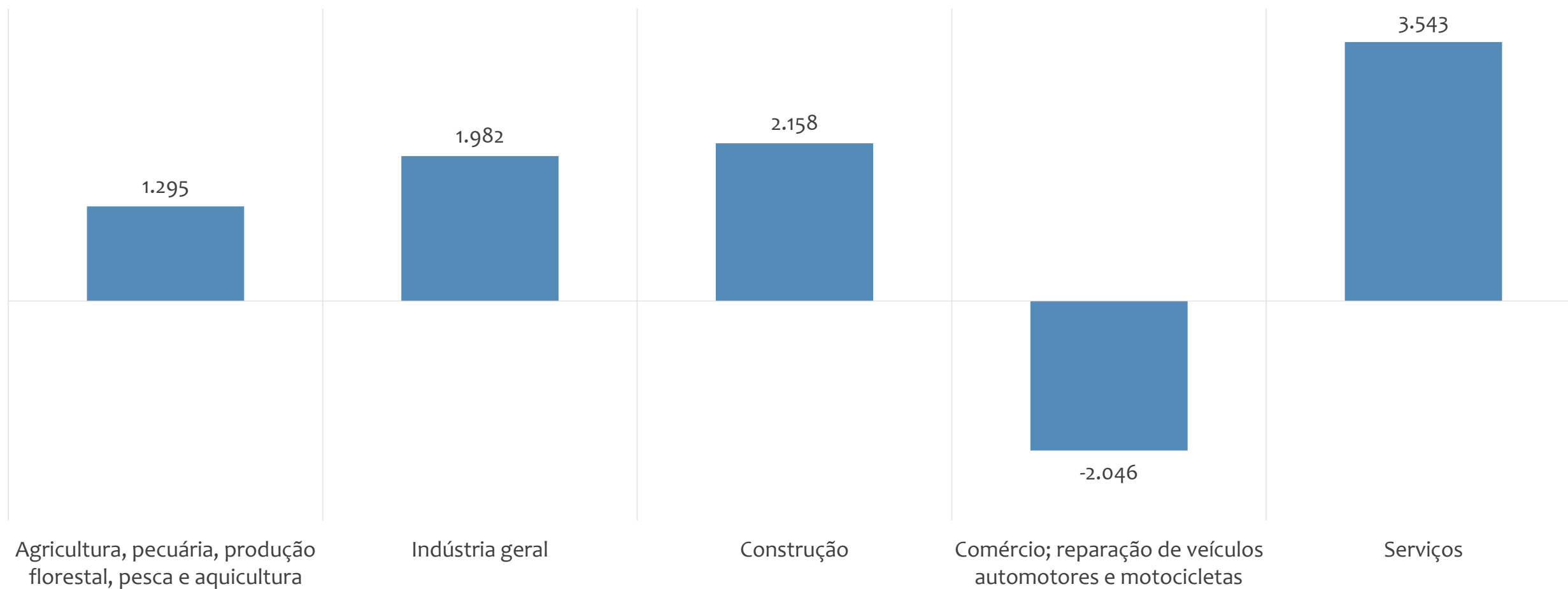


EMPREGO FORMAL | BAHIA

SALDO NO MÊS ATUAL POR ATIVIDADE ECONÔMICA

Janeiro
2025

Saldo de empregos formais por atividade econômica, BAHIA, em JANEIRO/2025



EMPREGO FORMAL | BAHIA

Janeiro
2025

ESTOQUE ATUAL, ADMISSÕES, DESLIGAMENTOS E SALDO ACUMULADOS NO ANO POR MUNICÍPIO

ESTOQUE

RANKING 10 PRIMEIROS	
MUNICÍPIO	ESTOQUE
1º Salvador	670.764
2º Feira de Santana	140.900
3º Lauro de Freitas	129.304
4º Vitória da Conquista	80.874
5º Camacari	74.301
6º Simoes Filho	42.401
7º Juazeiro	41.686
8º Itabuna	40.251
9º Barreiras	37.630
10º Porto Seguro	36.014

RANKING 10 ÚLTIMOS	
MUNICÍPIO	ESTOQUE
408º Guajeru	88
409º Canapolis	87
410º Planaltino	83
411º Pedro Alexandre	81
412º Mulungu do Morro	72
413º Caldeirao Grande	70
414º Ibiquera	61
415º Mansidao	58
416º Gaviao	56
417º Caem	49

ADMISSÕES

RANKING 10 PRIMEIROS	
MUNICÍPIO	ADMISSÕES
1º Salvador	26.682
2º Feira de Santana	5.109
3º Lauro de Freitas	4.401
4º Vitória da Conquista	3.634
5º Camacari	3.466
6º Luis Eduardo Magalhães	2.764
7º Porto Seguro	2.034
8º Barreiras	1.966
9º Simoes Filho	1.798
10º Juazeiro	1.452

RANKING 10 ÚLTIMOS	
MUNICÍPIO	ADMISSÕES
408º Planaltino	1
409º Presidente Janio Q	1
410º Souto Soares	1
411º Varzea da Roca	1
412º Bom Jesus da Serra	0
413º Gaviao	0
414º Ibiquera	0
415º Itamari	0
416º Piripa	0
417º Santa Brigida	0

DESLIGAMENTOS

RANKING 10 PRIMEIROS	
MUNICÍPIO	DESLIGAMENTOS
1º Salvador	22.158
2º Feira de Santana	5.181
3º Lauro de Freitas	4.586
4º Vitória da Conquista	3.486
5º Camacari	3.209
6º Porto Seguro	2.447
7º Luis Eduardo Magalhães	2.374
8º Ilheus	2.166
9º Juazeiro	1.824
10º Barreiras	1.735

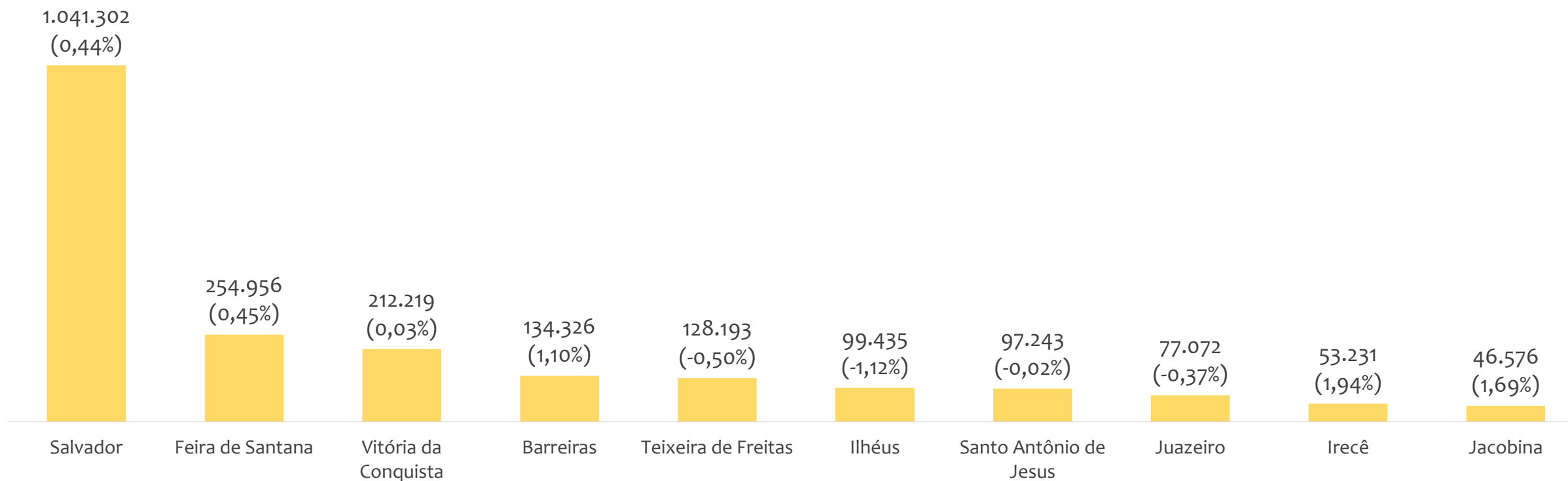
RANKING 10 ÚLTIMOS	
MUNICÍPIO	DESLIGAMENTOS
408º Piripa	1
409º Sitio do Quinto	1
410º Bom Jesus da Serra	0
411º Caldeirao Grande	0
412º Catolandia	0
413º Ibiquera	0
414º Itaete	0
415º Lajedinho	0
416º Pedrao	0
417º Planaltino	0

SALDO DE EMPREGOS

RANKING 10 PRIMEIROS	
MUNICÍPIO	SALDO
1º Salvador	4.524
2º Riachao do Jacuipe	790
3º Conceicao do Jacuipe	459
4º Luis Eduardo Magalhães	390
5º Ibotirama	373
6º Ibicoara	339
7º Sao Desiderio	313
8º Ruy Barbosa	263
9º Camacari	257
10º Ipirá	246

RANKING 10 ÚLTIMOS	
MUNICÍPIO	SALDO
408º Itapetinga	-118
409º Santo Antonio de J	-136
410º Governador Manga	-142
411º Alagoinhas	-176
412º Lauro de Freitas	-185
413º Teixeira de Freitas	-266
414º Itabuna	-279
415º Juazeiro	-372
416º Porto Seguro	-413
417º Ilheus	-928

Estoque de empregos e variação relativa em relação ao mês anterior, BAHIA por Regional, JANEIRO/2025



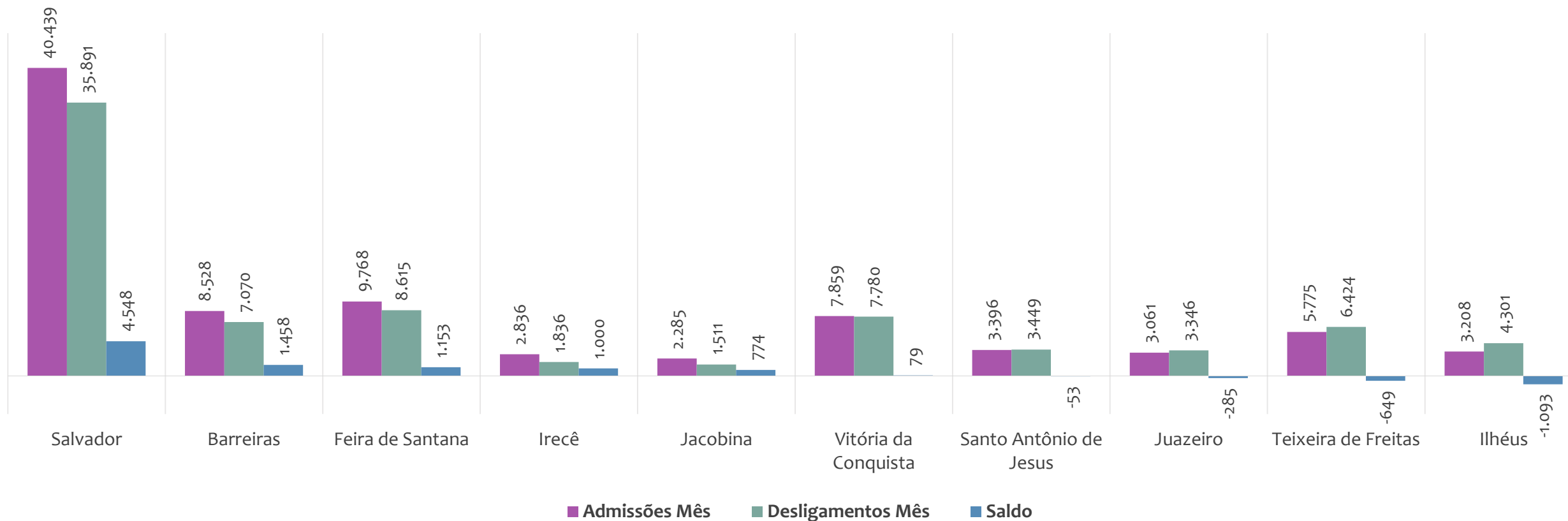
O estoque de empregos formais se refere ao total de contratos de trabalho vigentes no período analisado. A variação relativa é o percentual de aumento ou redução do estoque em relação ao período anterior.

EMPREGO FORMAL | BAHIA

ADMISSÕES, DESLIGAMENTOS E SALDO NO MÊS ATUAL POR REGIONAL

Janeiro
2025

Admissões, desligamentos e saldo de empregos formais, por REGIONAL, JANEIRO/2025



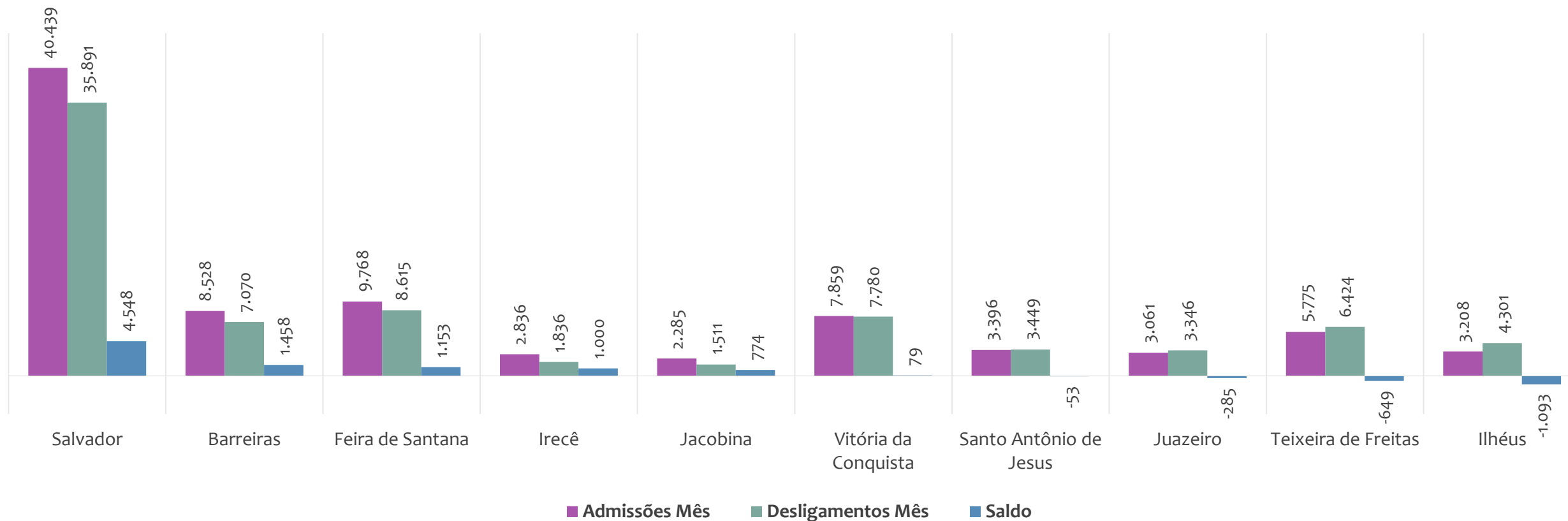
No mês de JANEIRO/2025, 4 regionais apresentaram saldo negativo. SALVADOR é a regional de melhor saldo (4.548), enquanto que ILHÉUS é a regional com pior saldo de empregos formais (-1.093).

EMPREGO FORMAL | BAHIA

ADMISSÕES, DESLIGAMENTOS E SALDO ACUMULADOS NO ANO POR REGIONAL

Janeiro
2025

Admissões, desligamentos e saldo de empregos formais, por REGIONAL, ACUMULADO 2025



No ACUMULADO de janeiro a janeiro/2025, 4 regionais apresentaram saldo negativo. SALVADOR é a regional de melhor saldo (4.548), enquanto que ILHÉUS é a regional com pior saldo de empregos formais (-1.093).

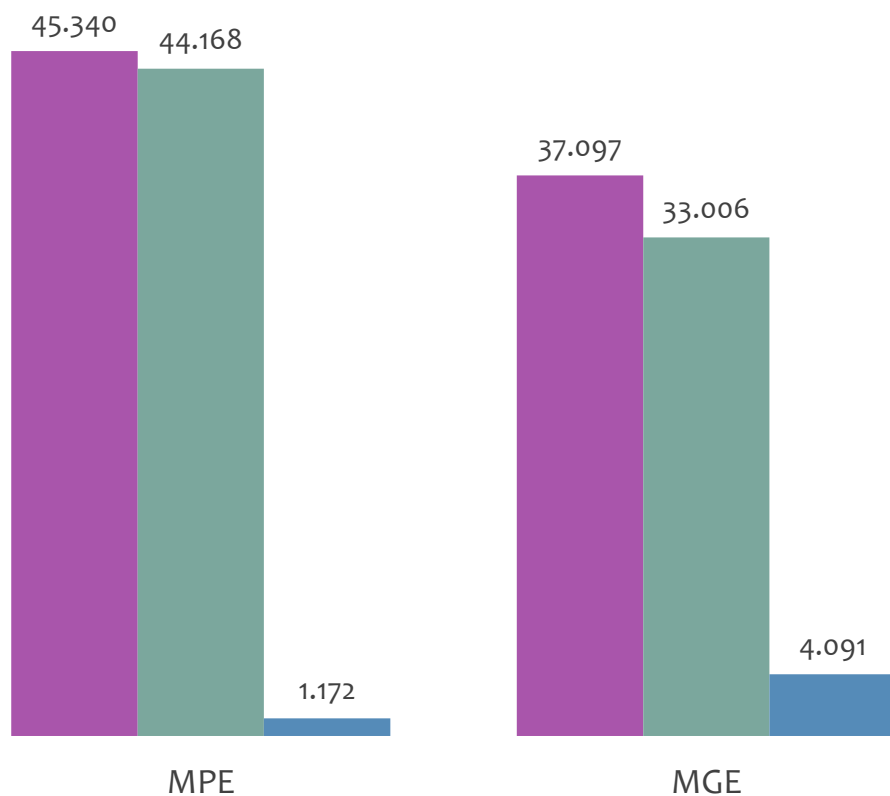


EMPREGO FORMAL POR PORTE | BAHIA

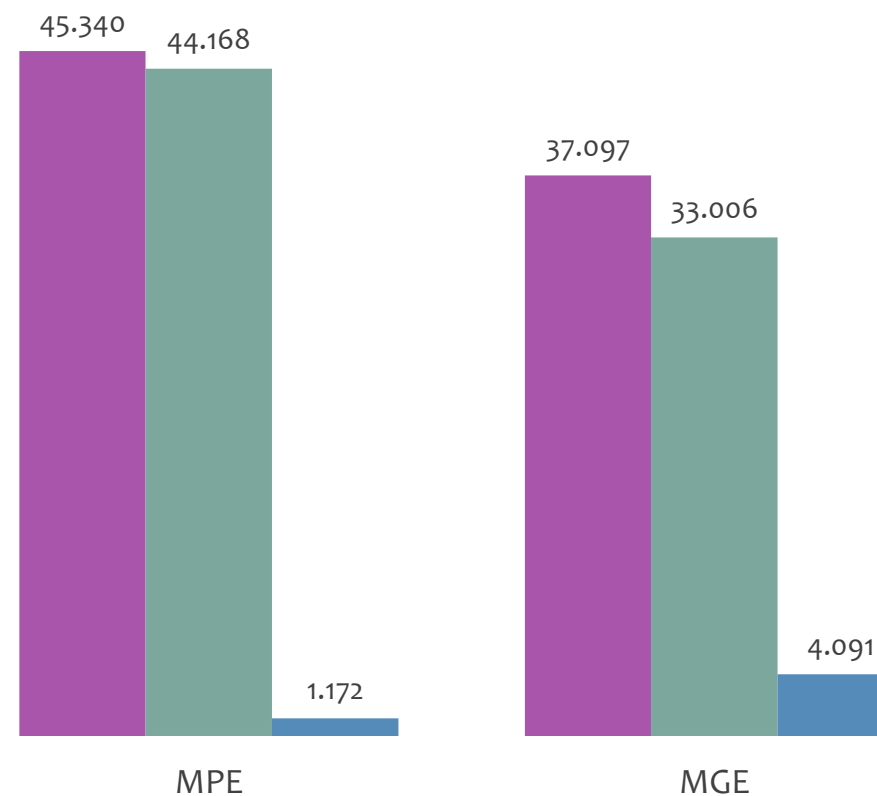
ADMISSÕES, DESLIGAMENTOS E SALDO MENSAL E ACUMULADO NO ANO POR PORTE

Admissões, desligamentos e saldo de empregos formais, BAHIA por PORTE

Resultado MENSAL | Jan/25



Resultado ACUMULADO | Jan a Jan/25

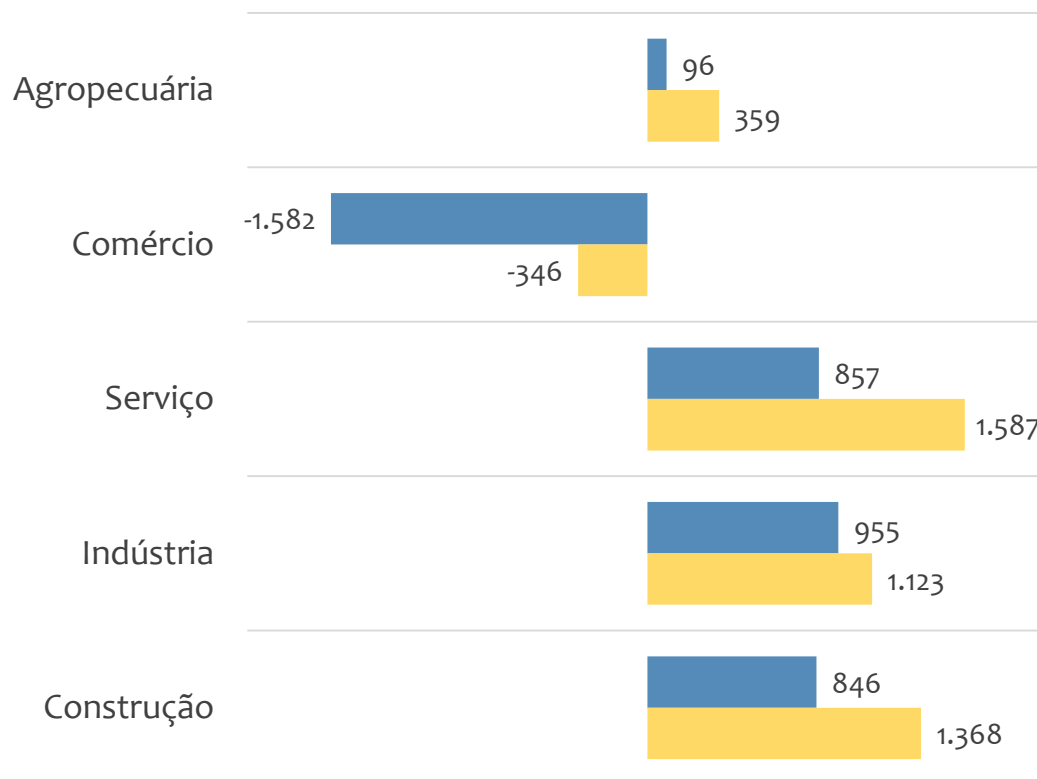


■ Admissões ■ Desligamentos ■ Saldo

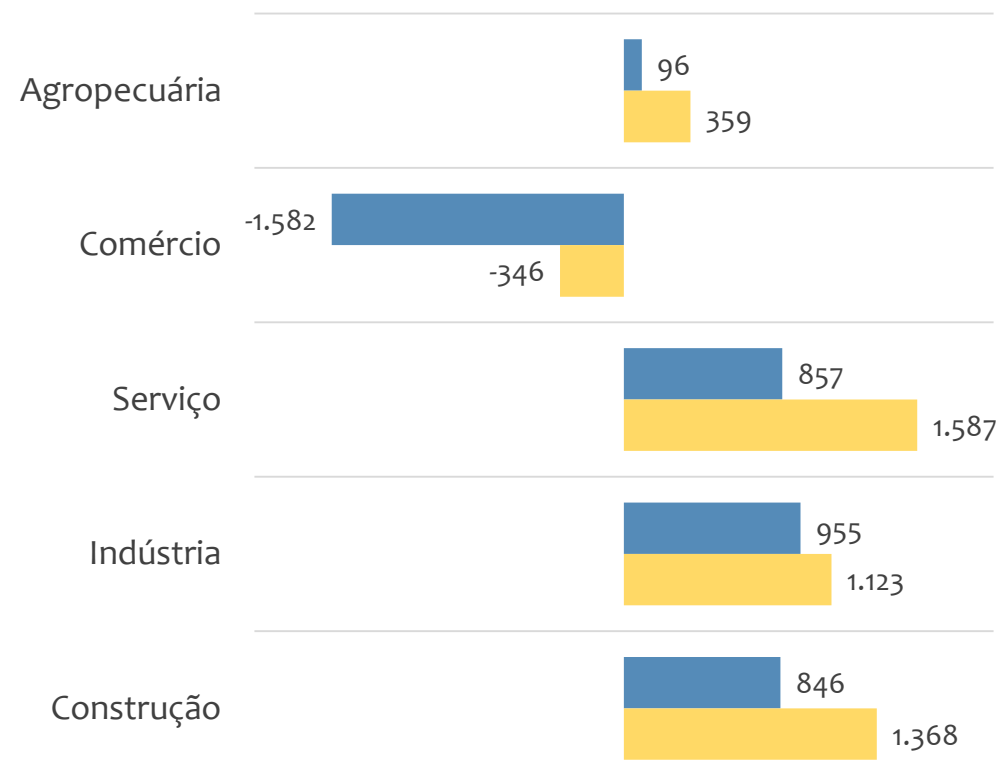


Saldo de empregos formais, BAHIA por PORTE e SETOR

Resultado MENSAL | Jan/25



Resultado ACUMULADO | Jan a Jan/25



■ MGE

■ MPE



EMPREGO FORMAL POR PORTE | BAHIA

ADMISSÕES, DESLIGAMENTOS E SALDO MENSAL E ACUMULADO NO ANO POR ATIVIDADE

Admissões, desligamentos e saldo de empregos, BAHIA, Ranking de SALDO MENSAL MPE por ATIVIDADE

Atividade	RESULTADO MENSAL MPE			RESULTADO ANUAL Jan a Jan/25 MPE		
	Admissões	Demissões	Saldo	Admissões	Demissões	Saldo
Construção de edifícios	4.171	3.535	636	4.171	3.535	636
Outras obras de engenharia civil não especificadas anteriormente	623	372	251	623	372	251
Transporte rodoviário de carga, exceto produtos perigosos e mudanças, intermunicipal, interestadual e internacional	1.051	834	217	1.051	834	217
Construção de estações e redes de distribuição de energia elétrica	249	89	160	249	89	160
Bares e outros estabelecimentos especializados em servir bebidas, com entretenimento	259	114	145	259	114	145
Atividades de contabilidade	518	381	137	518	381	137
Obras de montagem industrial	181	58	123	181	58	123
Comércio varejista de material elétrico	204	95	109	204	95	109
Instalação de máquinas e equipamentos industriais	181	75	106	181	75	106



EMPREGO FORMAL POR PORTE | BAHIA

ADMISSÕES, DESLIGAMENTOS E SALDO MENSAL E ACUMULADO NO ANO POR ATIVIDADE

Admissões, desligamentos e saldo de empregos, BAHIA, Ranking de SALDO ANUAL MPE por ATIVIDADE

Atividade	RESULTADO MENSAL MPE			RESULTADO ANUAL Jan a Jan/25 MPE		
	Admissões	Demissões	Saldo	Admissões	Demissões	Saldo
Construção de edifícios	4.171	3.535	636	4.171	3.535	636
Outras obras de engenharia civil não especificadas anteriormente	623	372	251	623	372	251
Transporte rodoviário de carga, exceto produtos perigosos e mudanças, intermunicipal, interestadual e internacional	1.051	834	217	1.051	834	217
Construção de estações e redes de distribuição de energia elétrica	249	89	160	249	89	160
Bares e outros estabelecimentos especializados em servir bebidas, com entretenimento	259	114	145	259	114	145
Atividades de contabilidade	518	381	137	518	381	137
Obras de montagem industrial	181	58	123	181	58	123
Comércio varejista de material elétrico	204	95	109	204	95	109
Instalação de máquinas e equipamentos industriais	181	75	106	181	75	106



Ranking de SALDO MENSAL MPE por SETOR e ATIVIDADE, BAHIA

AGROPECUÁRIA	Saldo Mensal MPE
Serviço de preparação de terreno, cultivo e colheita	53
Cultivo de soja	40
Atividades de apoio à agricultura não especificadas anteriormente	25
Cultivo de manga	15
Cultivo de laranja	14
Cultivo de cacau	11
Atividades de apoio à produção florestal	8
Cultivo de algodão herbáceo	4
Cultivo de eucalipto	4

INDÚSTRIA	Saldo Mensal MPE
Instalação de máquinas e equipamentos industriais	106
Manutenção e reparação de máquinas e equipamentos para uso geral não especificados anteriormente	88
Coleta de resíduos não perigosos	80
Fabricação de obras de caldeiraria pesada	70
Fabricação de partes para calçados, de qualquer material	64
Fabricação de estruturas metálicas	45
Manutenção e reparação de outras máquinas e equipamentos para usos industriais não especificados anteriormente	45
Fabricação de calçados de material sintético	36
Fabricação de equipamentos para sinalização e alarme	33



Ranking de SALDO MENSAL MPE por SETOR e ATIVIDADE, BAHIA

COMÉRCIO	Saldo Mensal MPE
Comércio varejista de material elétrico	109
Comércio varejista de artigos de papelaria	84
Comércio atacadista de cereais e leguminosas beneficiados	69
Comércio varejista de produtos alimentícios em geral ou especializado em produtos alimentícios não especificados anteriormente	66
Comércio atacadista de fumo beneficiado	63
Comércio a varejo de automóveis, camionetas e utilitários novos	40
Comércio atacadista de artigos de escritório e de papelaria	39
Comércio varejista de combustíveis para veículos automotores	37
Comércio varejista de cosméticos, produtos de perfumaria e de higiene pessoal	34

SERVIÇO	Saldo Mensal MPE
Transporte rodoviário de carga, exceto produtos perigosos e mudanças, intermunicipal, interestadual e internacional	217
Bares e outros estabelecimentos especializados em servir bebidas, com entretenimento	145
Atividades de contabilidade	137
Serviços combinados de escritório e apoio administrativo	90
Atividades de vigilância e segurança privada	77
Atividade odontológica	75
Transporte rodoviário de carga, exceto produtos perigosos e mudanças, municipal	74
Clubes sociais, esportivos e similares	68
Aluguel de máquinas e equipamentos para construção sem operador, exceto andaimes	63



Ranking de SALDO MENSAL MPE por SETOR e ATIVIDADE, BAHIA

CONSTRUÇÃO	Saldo Mensal MPE
Construção de edifícios	636
Outras obras de engenharia civil não especificadas anteriormente	251
Construção de estações e redes de distribuição de energia elétrica	160
Obras de montagem industrial	123
Obras de alvenaria	78
Obras de terraplenagem	65
Instalação e manutenção elétrica	33
Obras de acabamento em gesso e estuque	27
Aplicação de revestimentos e de resinas em interiores e exteriores	19



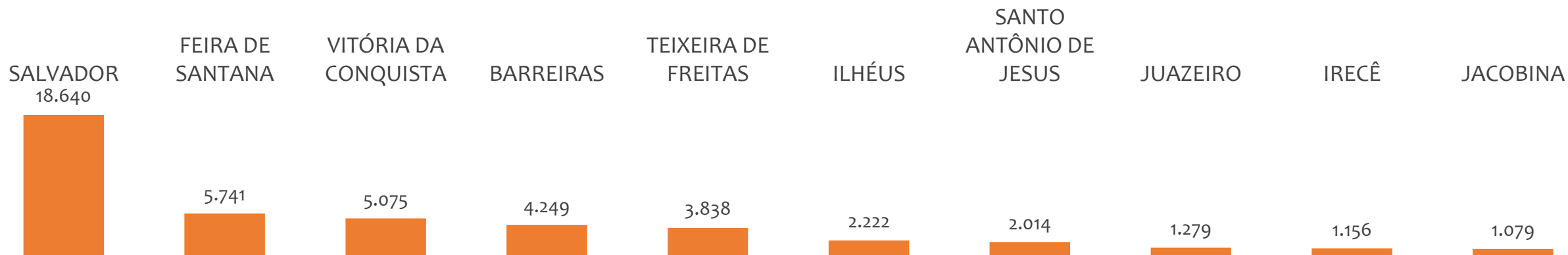
PEQUENOS
NEGÓCIOS

EMPREGO FORMAL POR PORTE | BAHIA

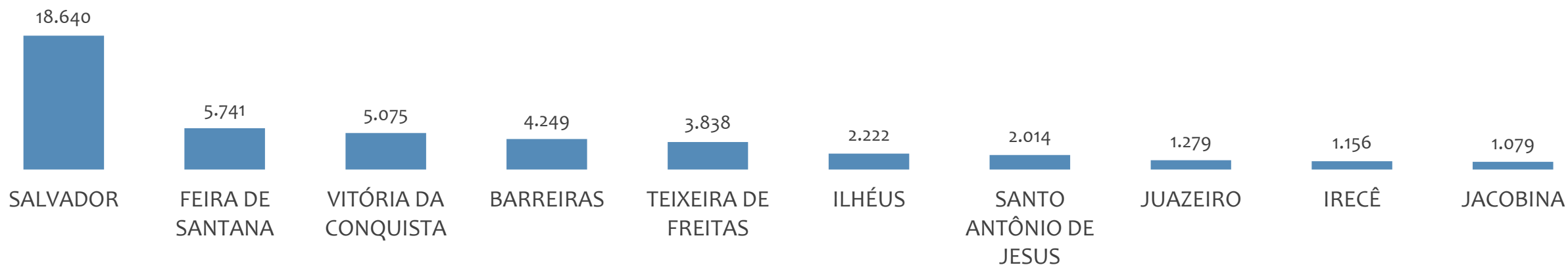
SALDO MENSAL E ACUMULADO NO ANO POR UNIDADE REGIONAL

Janeiro
2025

Saldo MPE de empregos formais por UNIDADE REGIONAL, Resultado MENSAL | Jan/25



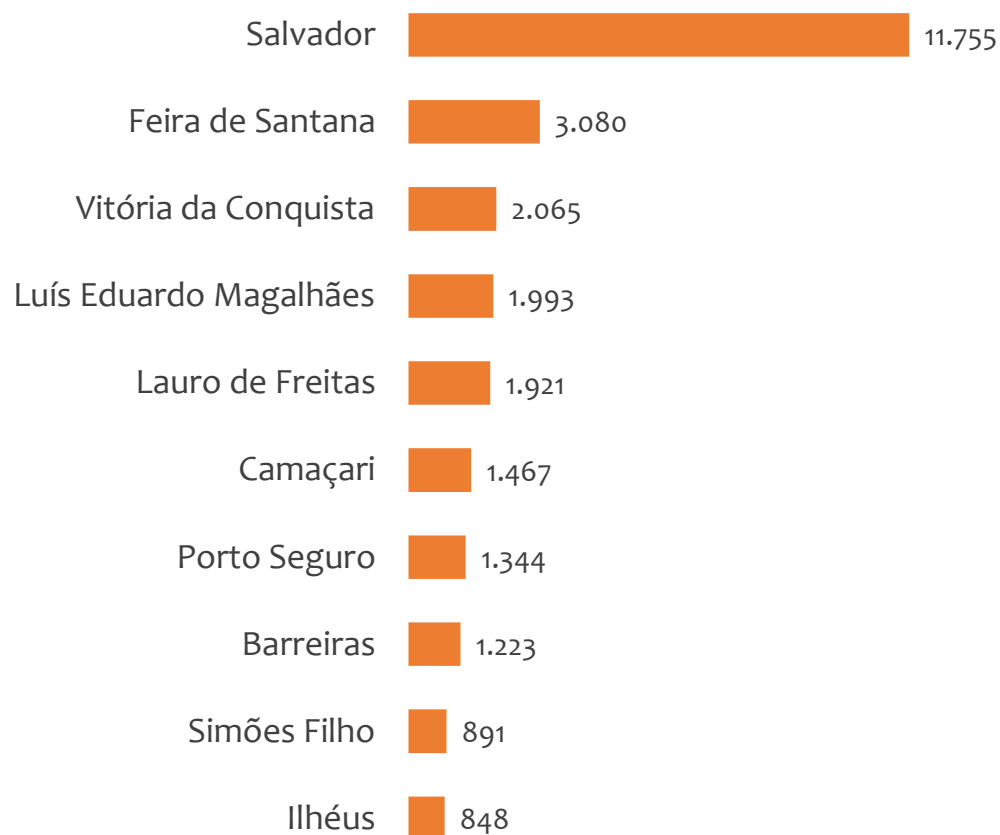
Saldo MPE de empregos formais por UNIDADE REGIONAL, Resultado ACUMULADO | Jan a Jan/25



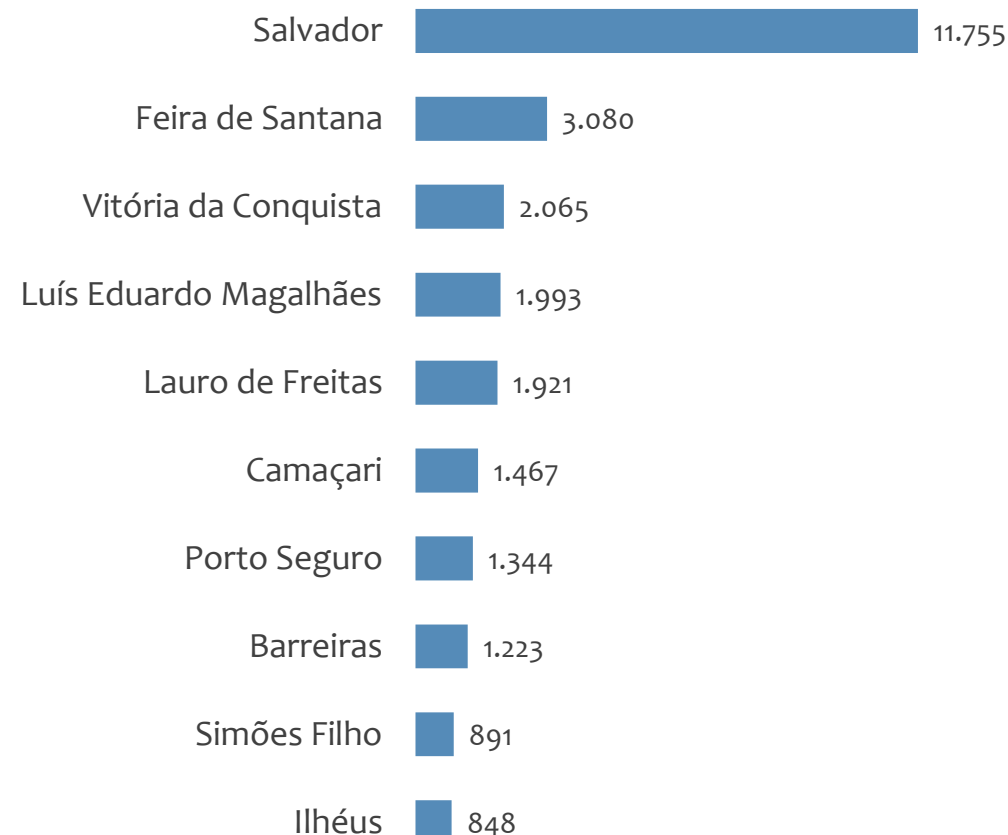


Saldo MPE de empregos formais, BAHIA, Ranking de SALDO MPE por MUNICÍPIO

Resultado MENSAL | Jan/25



Resultado ACUMULADO | Jan a Jan/25



UNIDADE REGIONAL SALVADOR

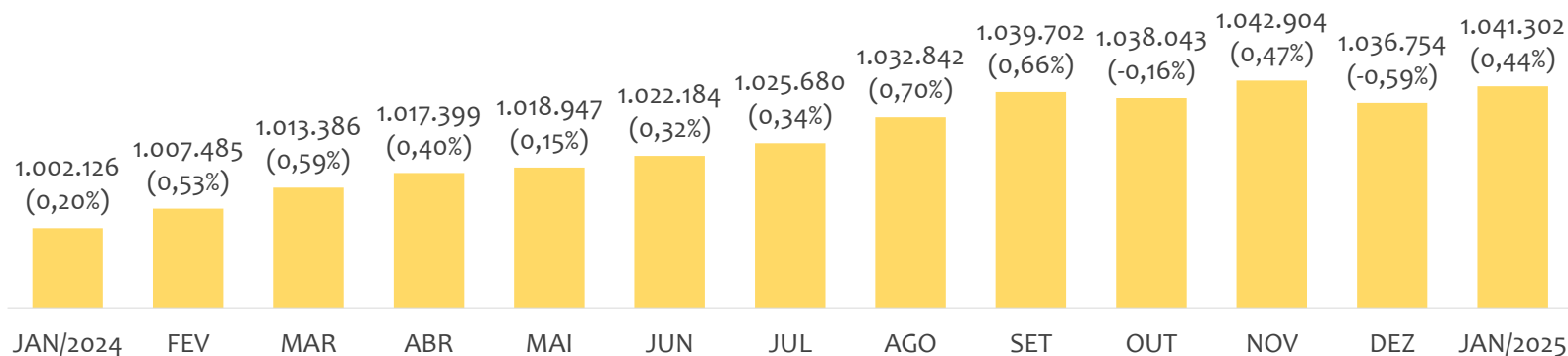
ESTATÍSTICAS MENSAS DO EMPREGO FORMAL

EMPREGO FORMAL | UR SALVADOR

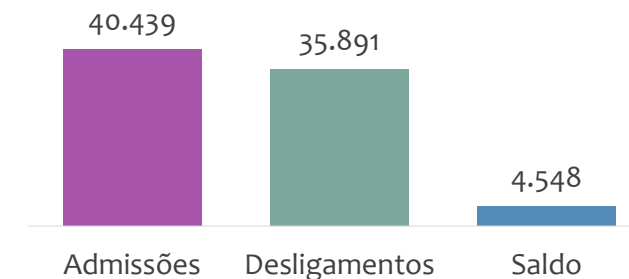
Janeiro
2025

ESTOQUE MENSAL, ADMISSÕES, DESLIGAMENTOS E SALDOS MENSUAIS E ACUMULADO

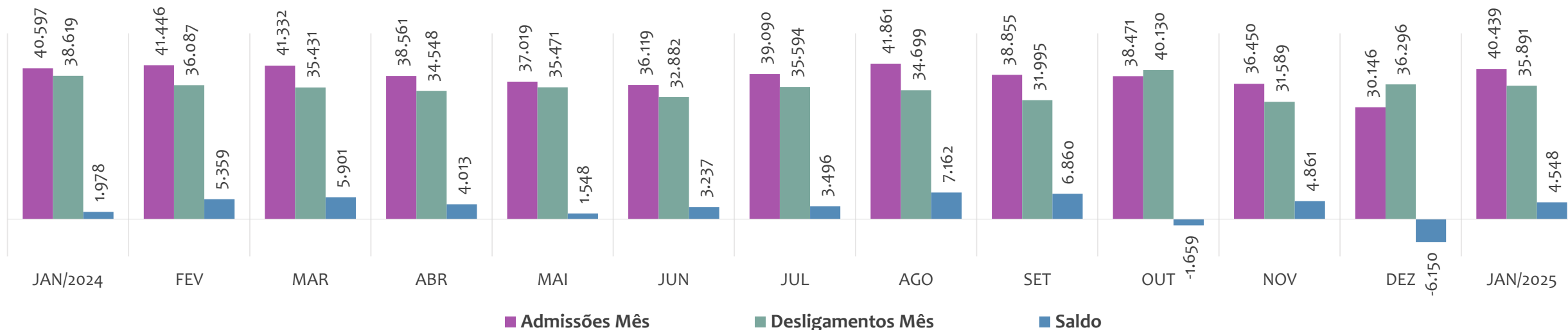
Estoque de empregos e variação relativa em relação ao mês anterior, ÚLTIMOS 13 MESES



Admissões, desligamentos e saldo de empregos formais, ACUMULADO 2025



Admissões, desligamentos e saldo de empregos formais, ÚLTIMOS 13 MESES



EMPREGO FORMAL | UNIDADE REGIONAL SALVADOR

Janeiro
2025

ESTOQUE ATUAL, ADMISSÕES, DESLIGAMENTOS E SALDO ACUMULADOS NO ANO POR MUNICÍPIO

ESTOQUE

RANKING 10 PRIMEIROS	
MUNICÍPIO	ESTOQUE
1° Salvador	670.764
2° Lauro de Freitas	129.304
3° Camacari	74.301
4° Simoes Filho	42.401
5° Alagoinhas	31.378
6° Mata de Sao Joao	14.494
7° Candeias	13.872
8° Dias D Avila	12.632
9° Catu	9.348
10° Pojuca	8.306

RANKING 10 ÚLTIMOS	
MUNICÍPIO	ESTOQUE
25° Salinas da Margarida	460
26° Aracas	408
27° Aramari	349
28° Crisopolis	333
29° Apora	324
30° Acajutiba	286
31° Cardeal da Silva	276
32° Itanagra	265
33° Ouricangas	106
34° Pedrao	98

ADMISSÕES

RANKING 10 PRIMEIROS	
MUNICÍPIO	ADMISSÕES
1° Salvador	26.682
2° Lauro de Freitas	4.401
3° Camacari	3.466
4° Simoes Filho	1.798
5° Alagoinhas	744
6° Candeias	508
7° Mata de Sao Joao	506
8° Dias D Avila	449
9° Catu	434
10° Esplanada	255

RANKING 10 ÚLTIMOS	
MUNICÍPIO	ADMISSÕES
25° Cardeal da Silva	15
26° Itanagra	15
27° Olindina	15
28° Acajutiba	14
29° Apora	9
30° Aracas	5
31° Aramari	4
32° Crisopolis	4
33° Ouricangas	2
34° Pedrao	2

DESLIGAMENTOS

RANKING 10 PRIMEIROS	
MUNICÍPIO	DESLIGAMENTOS
1° Salvador	22.158
2° Lauro de Freitas	4.586
3° Camacari	3.209
4° Simoes Filho	1.729
5° Alagoinhas	920
6° Mata de Sao Joao	583
7° Dias D Avila	546
8° Candeias	473
9° Catu	298
10° Pojuca	246

RANKING 10 ÚLTIMOS	
MUNICÍPIO	DESLIGAMENTOS
25° Acajutiba	15
26° Aracas	13
27° Jandaira	13
28° Apora	7
29° Itanagra	6
30° Ouricangas	6
31° Cardeal da Silva	5
32° Crisopolis	5
33° Aramari	4
34° Pedrao	0

SALDO DE EMPREGOS

RANKING 10 PRIMEIROS	
MUNICÍPIO	SALDO
1° Salvador	4.524
2° Camacari	257
3° Catu	136
4° Esplanada	96
5° Simoes Filho	69
6° Satiro Dias	37
7° Candeias	35
8° Jandaira	16
9° Sao Francisco do Coni	11
10° Cardeal da Silva	10

RANKING 10 ÚLTIMOS	
MUNICÍPIO	SALDO
25° Rio Real	-8
26° Olindina	-9
27° Vera Cruz	-10
28° Madre de Deus	-21
29° Inhambupe	-28
30° Pojuca	-41
31° Mata de Sao Joao	-77
32° Dias D Avila	-97
33° Alagoinhas	-176
34° Lauro de Freitas	-185



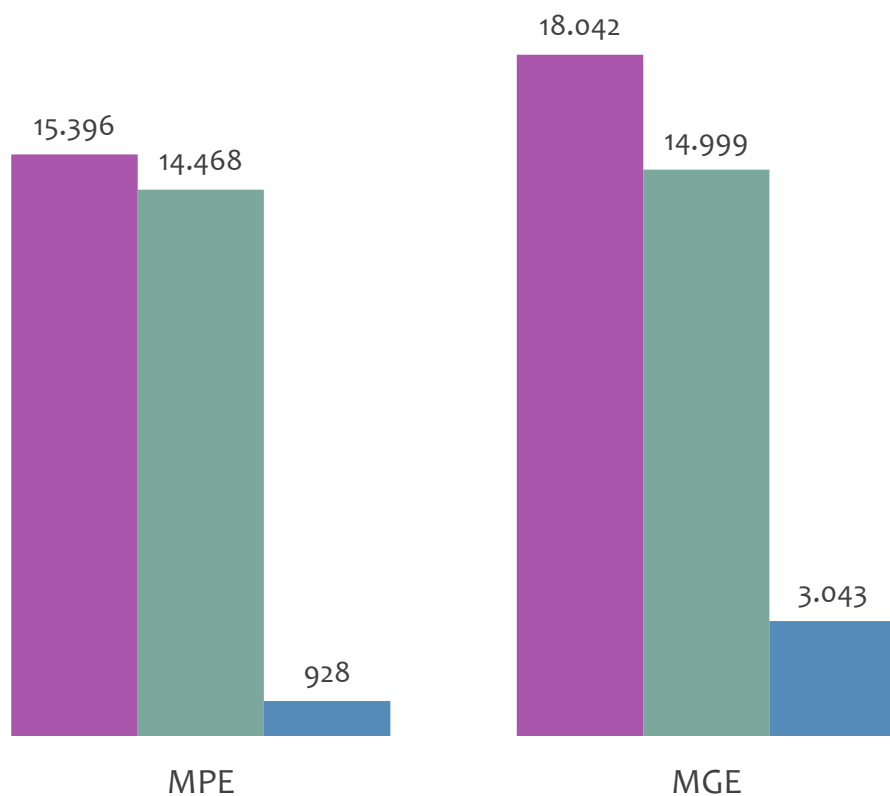
Ranking de SALDO MENSAL MPE por SETOR e ATIVIDADE, UR SALVADOR

CONSTRUÇÃO	Saldo Mensal MPE
Construção de edifícios	413
Outras obras de engenharia civil não especificadas anteriormente	192
Obras de montagem industrial	46
Obras de terraplenagem	28
Outras obras de acabamento da construção	24
Obras de acabamento em gesso e estuque	23
Instalação e manutenção elétrica	23
Instalação de portas, janelas, tetos, divisórias e armários embutidos de qualquer material	21
Montagem e desmontagem de andaimes e outras estruturas temporárias	11

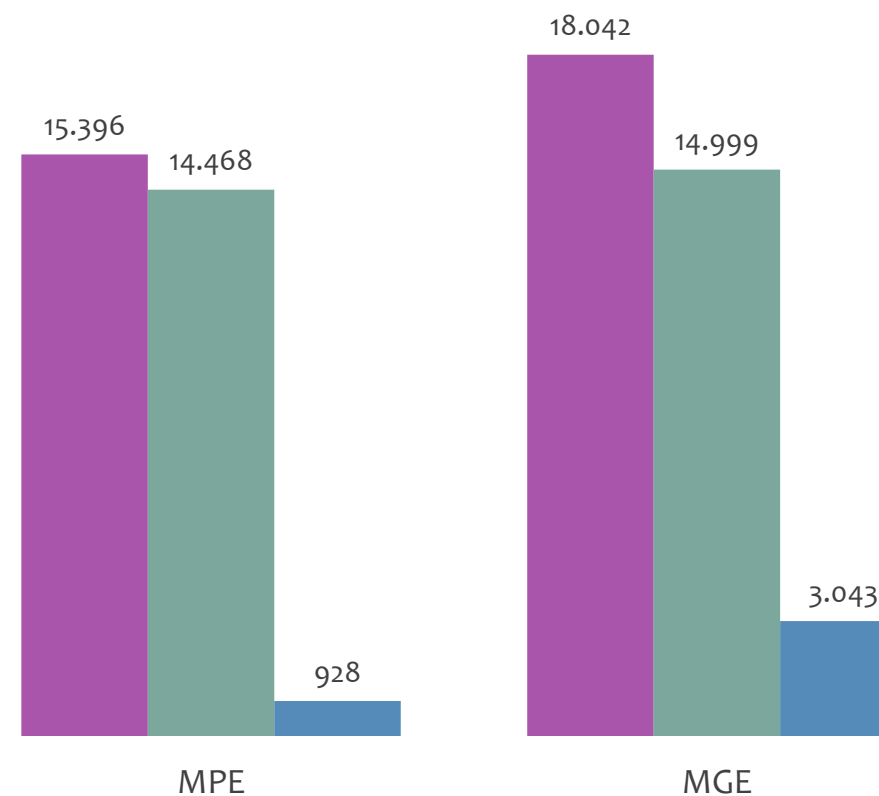


Admissões, desligamentos e saldo de empregos formais, UR SALVADOR por PORTE

Resultado MENSAL | Jan/25



Resultado ACUMULADO | Jan a Jan/25

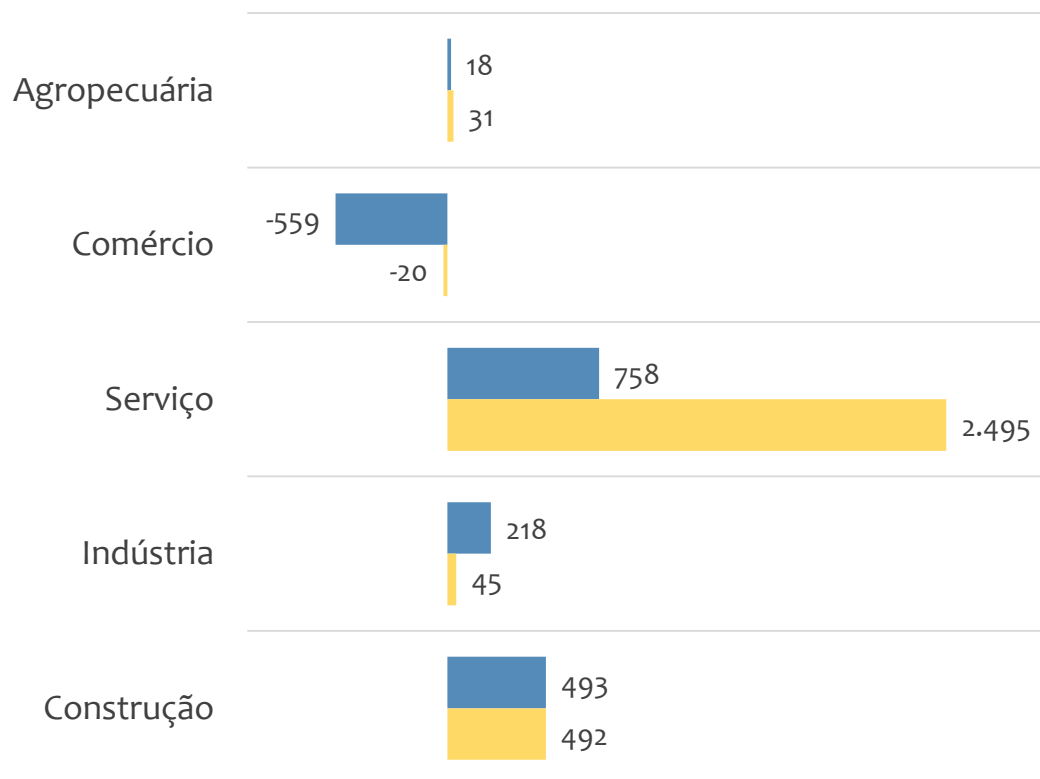


■ Admissões ■ Desligamentos ■ Saldo

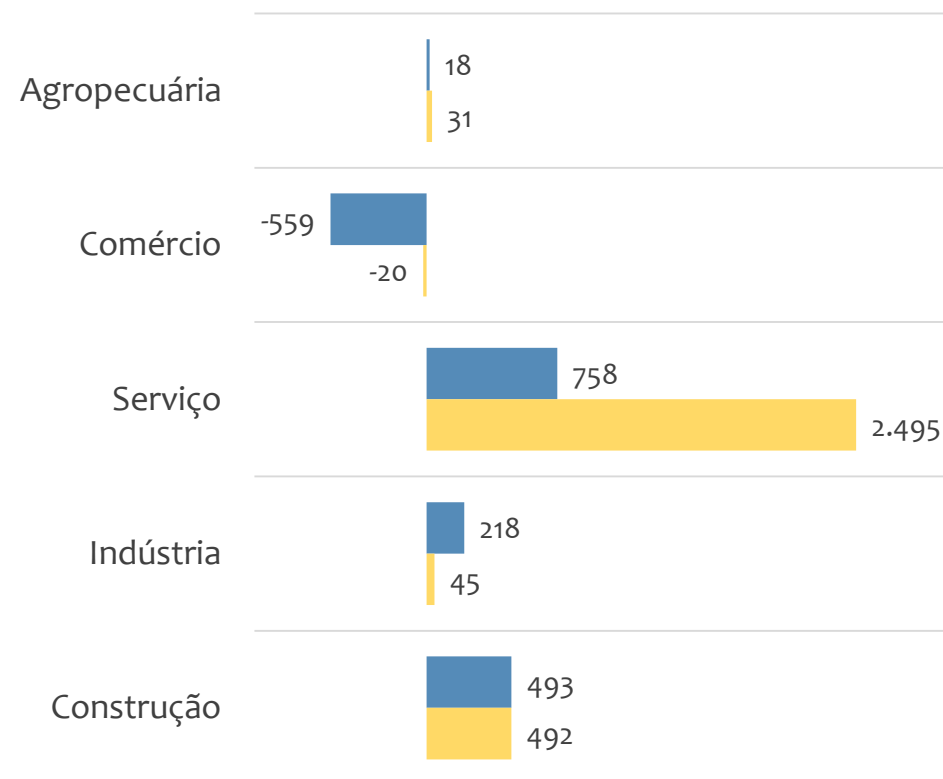


Saldo de empregos formais, UR SALVADOR por PORTE e SETOR

Resultado MENSAL | Jan/25



Resultado ACUMULADO | Jan a Jan/25



MGE

MPE



Admissões, desligamentos e saldo de empregos, UR SALVADOR, Ranking de SALDO MENSAL MPE por ATIVIDADE

Atividade	RESULTADO MENSAL MPE			RESULTADO ANUAL Jan a Jan/25 MPE		
	Admissões	Demissões	Saldo	Admissões	Demissões	Saldo
Construção de edifícios	1.540	1.127	413	1.540	1.127	413
Outras obras de engenharia civil não especificadas anteriormente	349	157	192	349	157	192
Bares e outros estabelecimentos especializados em servir bebidas, com entretenimento	220	58	162	220	58	162
Restaurantes e similares	927	841	86	927	841	86
Comércio varejista de produtos alimentícios em geral ou especializado em produtos alimentícios não especificados anteriormente	200	130	70	200	130	70
VERIFICAR	0	0	0	0	0	0
Coleta de resíduos não perigosos	83	24	59	83	24	59
Atividades de contabilidade	199	148	51	199	148	51
Atividades de vigilância e segurança privada	76	26	50	76	26	50



Admissões, desligamentos e saldo de empregos, UR SALVADOR, Ranking de SALDO ANUAL MPE por ATIVIDADE

Atividade	RESULTADO MENSAL MPE			RESULTADO ANUAL Jan a Jan/25 MPE		
	Admissões	Demissões	Saldo	Admissões	Demissões	Saldo
Construção de edifícios	1.540	1.127	413	1.540	1.127	413
Outras obras de engenharia civil não especificadas anteriormente	349	157	192	349	157	192
Bares e outros estabelecimentos especializados em servir bebidas, com entretenimento	220	58	162	220	58	162
Restaurantes e similares	927	841	86	927	841	86
Comércio varejista de produtos alimentícios em geral ou especializado em produtos alimentícios não especificados anteriormente	200	130	70	200	130	70
VERIFICAR	0	0	0	0	0	0
Coleta de resíduos não perigosos	83	24	59	83	24	59
Atividades de contabilidade	199	148	51	199	148	51
Atividades de vigilância e segurança privada	76	26	50	76	26	50



Ranking de SALDO MENSAL MPE por SETOR e ATIVIDADE, UR SALVADOR

AGROPECUÁRIA	Saldo Mensal MPE
Cultivo de laranja	8
Atividades de apoio à produção florestal	7
Serviço de preparação de terreno, cultivo e colheita	4
Cultivo de outras plantas de lavoura temporária não especificadas anteriormente	2
Criação de equinos	2
Atividades de apoio à agricultura não especificadas anteriormente	1
Cultivo de cítricos, exceto laranja	1
Atividades de apoio à pecuária não especificadas anteriormente	1
Cultivo de cacau	0

INDÚSTRIA	Saldo Mensal MPE
Coleta de resíduos não perigosos	59
Fabricação de equipamentos para sinalização e alarme	33
Atividades de apoio à extração de petróleo e gás natural	23
Manutenção e reparação de máquinas e equipamentos para uso geral não especificados anteriormente	17
Fabricação de artefatos de material plástico para usos industriais	13
Fabricação de geradores de corrente contínua e alternada, peças e acessórios	11
Fabricação de artefatos de material plástico para uso na construção, exceto tubos e acessórios	11
Fabricação de artefatos de tanoaria e de embalagens de madeira	10
Fabricação de produtos de trefilados de metal, exceto padronizados	8



Ranking de SALDO MENSAL MPE por SETOR e ATIVIDADE, UR SALVADOR

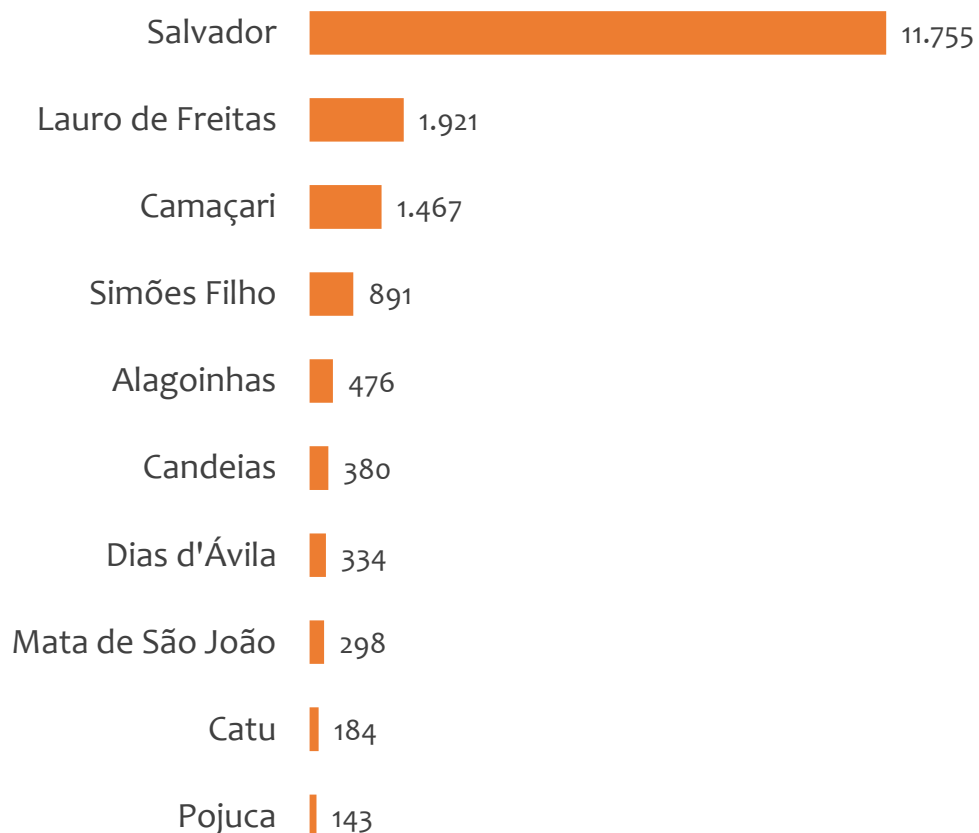
COMÉRCIO	Saldo Mensal MPE
Comércio varejista de produtos alimentícios em geral ou especializado em produtos alimentícios não especificados anteriormente	70
Comércio varejista de produtos farmacêuticos, sem manipulação de fórmulas	34
Comércio varejista de artigos de papelaria	31
Comércio varejista especializado de eletrodomésticos e equipamentos de áudio e vídeo	22
Comércio atacadista de frutas, verduras, raízes, tubérculos, hortaliças e legumes frescos	17
Comércio varejista de mercadorias em geral, com predominância de produtos alimentícios - minimercados, mercearias e armazéns	17
Comércio a varejo de automóveis, camionetas e utilitários novos	16
Comércio varejista de suvenires, bijuterias e artesanatos	16
Comércio varejista de hortifrutigranjeiros	15

SERVIÇO	Saldo Mensal MPE
Bares e outros estabelecimentos especializados em servir bebidas, com entretenimento	162
Restaurantes e similares	86
Serviços de engenharia	70
Atividades de contabilidade	51
Atividades de vigilância e segurança privada	50
Serviços combinados de escritório e apoio administrativo	41
Atividade odontológica	37
Treinamento em desenvolvimento profissional e gerencial	35
Promoção de vendas	33

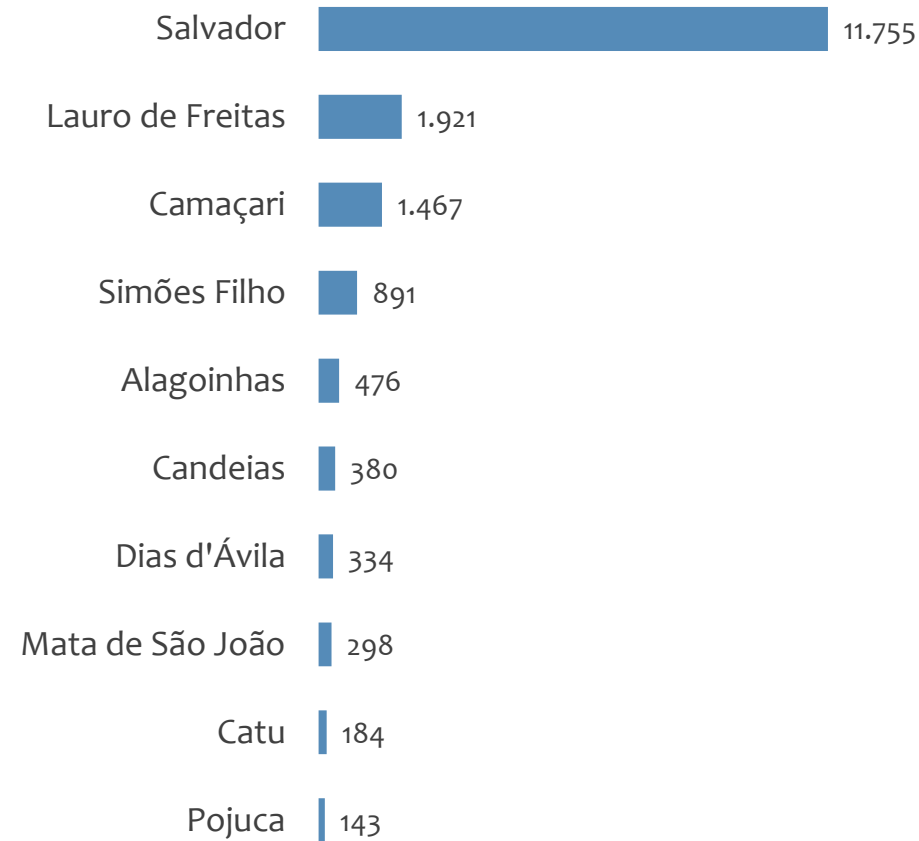


Saldo MPE de empregos formais, UR SALVADOR, Ranking de SALDO MPE por MUNICÍPIO

Resultado MENSAL | Jan/25



Resultado ACUMULADO | Jan a Jan/25



UNIDADE REGIONAL BARREIRAS

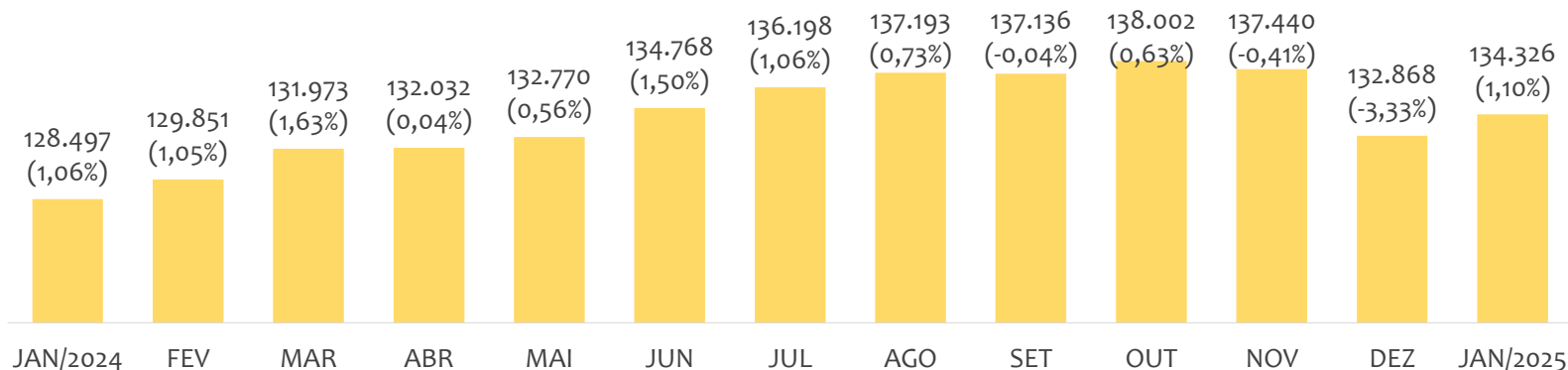
ESTATÍSTICAS MENSAS DO EMPREGO FORMAL

EMPREGO FORMAL | UR BARREIRAS

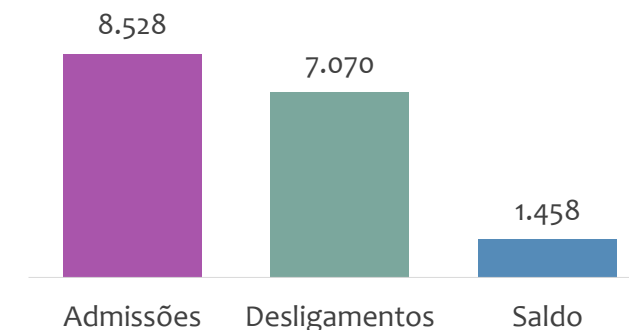
Janeiro
2025

ESTOQUE MENSAL, ADMISSÕES, DESLIGAMENTOS E SALDOS MENSAIS E ACUMULADO

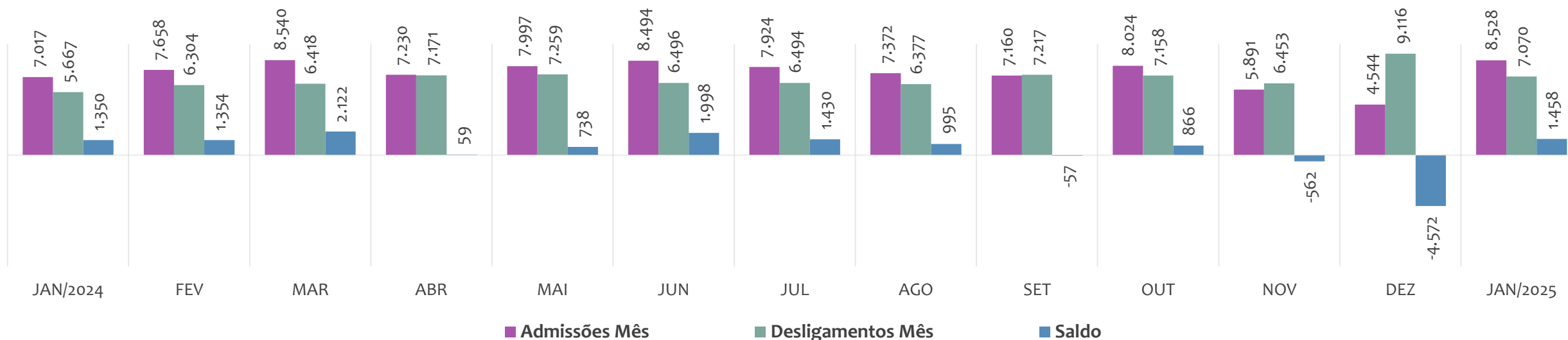
Estoque de empregos e variação relativa em relação ao mês anterior, ÚLTIMOS 13 MESES



Admissões, desligamentos e saldo de empregos formais, ACUMULADO 2025



Admissões, desligamentos e saldo de empregos formais, ÚLTIMOS 13 MESES



EMPREGO FORMAL | UNIDADE REGIONAL BARREIRAS

ESTOQUE ATUAL, ADMISSÕES, DESLIGAMENTOS E SALDO ACUMULADOS NO ANO POR MUNICÍPIO

Janeiro
2025

ESTOQUE

RANKING 10 PRIMEIROS	
MUNICÍPIO	ESTOQUE
1º Barreiras	37.630
2º Luis Eduardo Magalha	34.652
3º Sao Desiderio	9.471
4º Bom Jesus da Lapa	7.168
5º Correntina	5.956
6º Formosa do Rio Preto	5.349
7º Ibotirama	4.267
8º Santa Maria da Vitoria	3.551
9º Jaborandi	3.397
10º Riachao das Neves	2.572

RANKING 10 ÚLTIMOS	
MUNICÍPIO	ESTOQUE
32º Coribe	279
33º Cristopolis	247
34º Brejolandia	211
35º Catolandia	168
36º Buritirama	162
37º Matina	135
38º Feira da Mata	106
39º Morpara	89
40º Canapolis	87
41º Mansidao	58

ADMISSÕES

RANKING 10 PRIMEIROS	
MUNICÍPIO	ADMISSÕES
1º Luis Eduardo Magalha	2.764
2º Barreiras	1.966
3º Sao Desiderio	797
4º Ibotirama	772
5º Correntina	413
6º Formosa do Rio Preto	330
7º Jaborandi	255
8º Riachao das Neves	230
9º Bom Jesus da Lapa	225
10º Cocos	213

RANKING 10 ÚLTIMOS	
MUNICÍPIO	ADMISSÕES
32º Wanderley	6
33º Brotas de Macaubas	5
34º Catolandia	4
35º Sitio do Mato	4
36º Canapolis	3
37º Matina	3
38º Brejolandia	2
39º Feira da Mata	2
40º Mansidao	2
41º Cristopolis	1

DESLIGAMENTOS

RANKING 10 PRIMEIROS	
MUNICÍPIO	DESLIGAMENTOS
1º Luis Eduardo Magalha	2.374
2º Barreiras	1.735
3º Sao Desiderio	484
4º Correntina	416
5º Ibotirama	399
6º Bom Jesus da Lapa	244
7º Formosa do Rio Preto	238
8º Jaborandi	189
9º Riachao das Neves	180
10º Cocos	129

RANKING 10 ÚLTIMOS	
MUNICÍPIO	DESLIGAMENTOS
32º Buritirama	9
33º Coribe	9
34º Canapolis	6
35º Cristopolis	5
36º Brejolandia	4
37º Mansidao	2
38º Matina	2
39º Feira da Mata	1
40º Morpara	1
41º Catolandia	0

SALDO DE EMPREGOS

RANKING 10 PRIMEIROS	
MUNICÍPIO	SALDO
1º Luis Eduardo Magalha	390
2º Ibotirama	373
3º Sao Desiderio	313
4º Barreiras	231
5º Formosa do Rio Preto	92
6º Cocos	84
7º Jaborandi	66
8º Riachao das Neves	50
9º Riacho de Santana	14
10º Sao Felix do Coribe	12

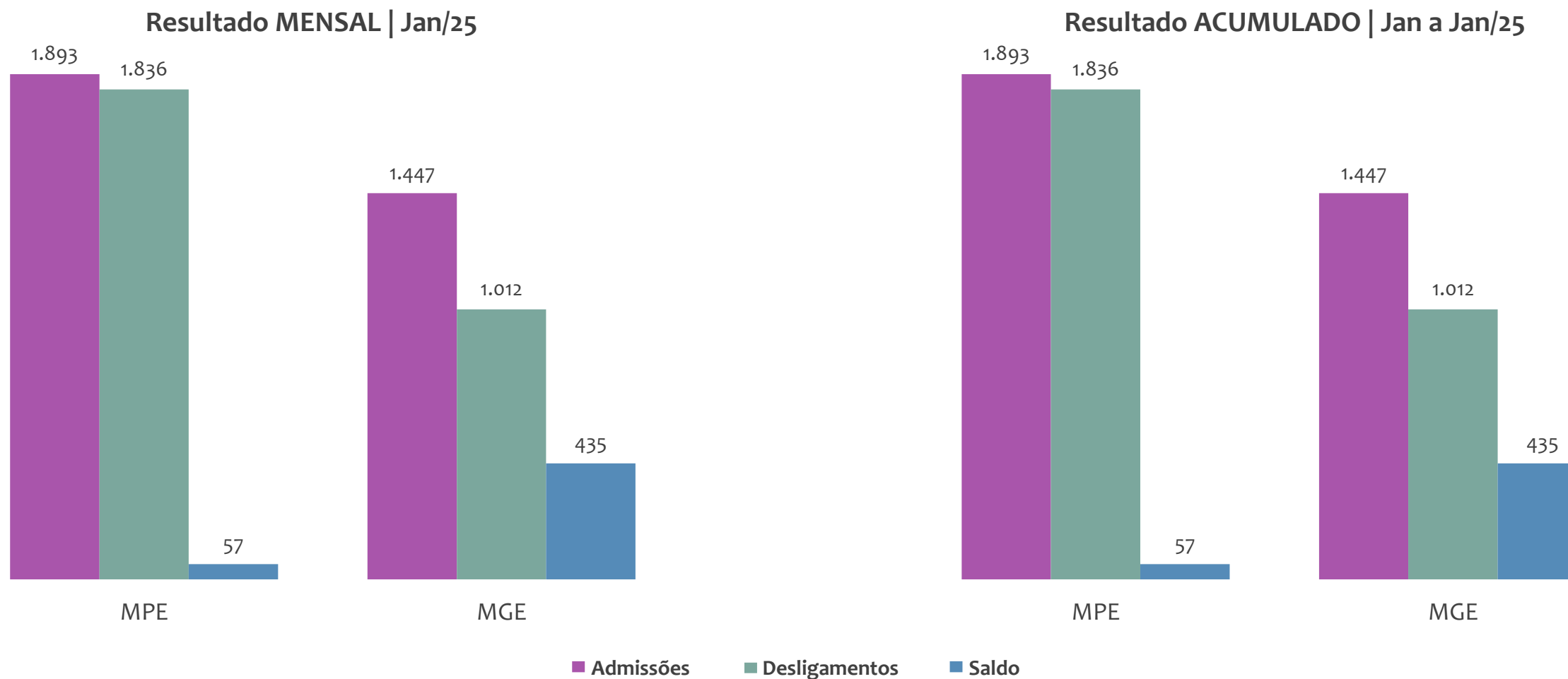
RANKING 10 ÚLTIMOS	
MUNICÍPIO	SALDO
32º Carinhanha	-6
33º Tabocas do Brejo Vel	-8
34º Sitio do Mato	-9
35º Muquem de Sao Frar	-12
36º Serra do Ramalho	-12
37º Bom Jesus da Lapa	-19
38º Barra	-21
39º Oliveira dos Brejinho	-22
40º Santana	-28
41º Malhada	-37



EMPREGO FORMAL POR PORTE | UR BARREIRAS

ADMISSÕES, DESLIGAMENTOS E SALDO MENSAL E ACUMULADO NO ANO POR PORTE

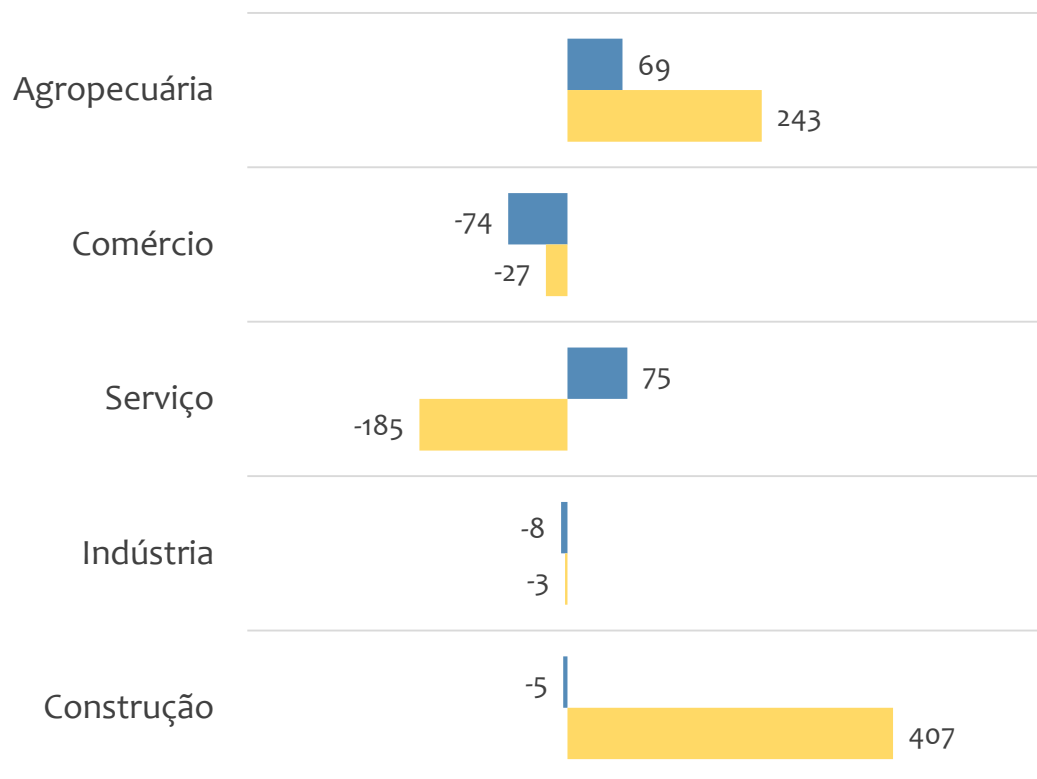
Admissões, desligamentos e saldo de empregos formais, UR BARREIRAS por PORTE



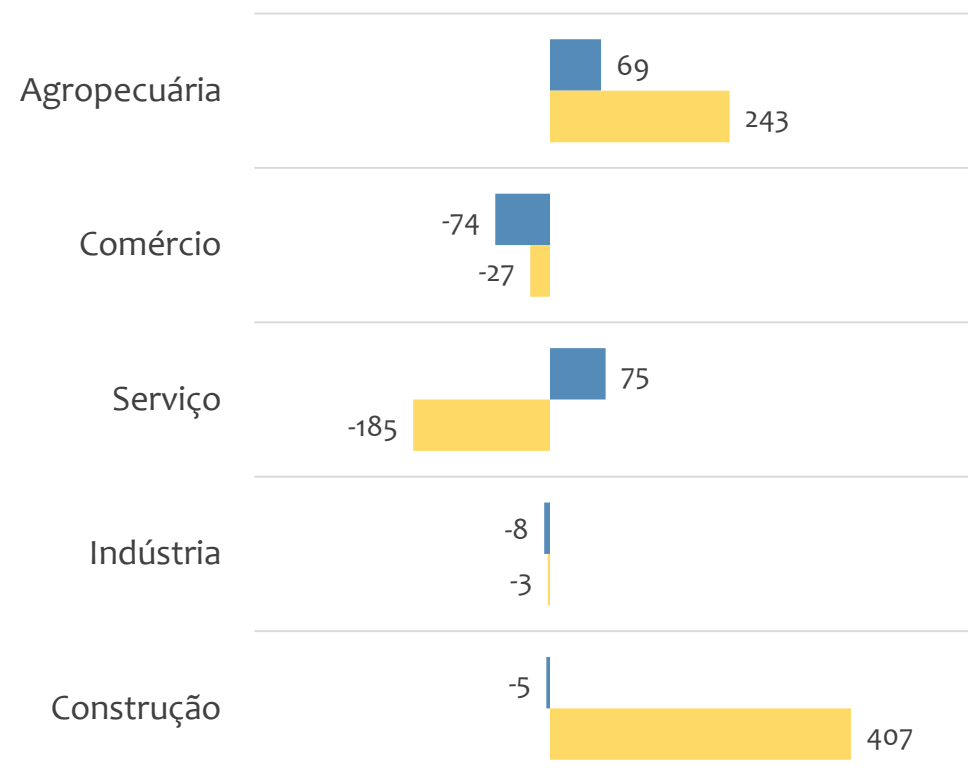


Saldo de empregos formais, UR BARREIRAS por PORTE e SETOR

Resultado MENSAL | Jan/25



Resultado ACUMULADO | Jan a Jan/25



■ MGE

■ MPE



EMPREGO FORMAL POR PORTE | UR BARREIRAS

ADMISSÕES, DESLIGAMENTOS E SALDO MENSAL E ACUMULADO NO ANO POR ATIVIDADE

Janeiro
2025

Admissões, desligamentos e saldo de empregos, UR BARREIRAS, Ranking de SALDO MENSAL MPE por ATIVIDADE

Atividade	RESULTADO MENSAL MPE			RESULTADO ANUAL Jan a Jan/25 MPE		
	Admissões	Demissões	Saldo	Admissões	Demissões	Saldo
Construção de estações e redes de distribuição de energia elétrica	89	45	44	89	45	44
Cultivo de soja	58	22	36	58	22	36
Obras de alvenaria	39	9	30	39	9	30
Serviço de preparação de terreno, cultivo e colheita	51	24	27	51	24	27
Comércio atacadista de cereais e leguminosas beneficiados	26	3	23	26	3	23
Fornecimento e gestão de recursos humanos para terceiros	20	1	19	20	1	19
Serviços combinados de escritório e apoio administrativo	33	15	18	33	15	18
Transporte rodoviário de carga, exceto produtos perigosos e mudanças, intermunicipal, interestadual e internacional	45	28	17	45	28	17
Confecção de roupas profissionais, exceto sob medida	17	3	14	17	3	14



EMPREGO FORMAL POR PORTE | UR BARREIRAS

ADMISSÕES, DESLIGAMENTOS E SALDO MENSAL E ACUMULADO NO ANO POR ATIVIDADE

Janeiro
2025

Admissões, desligamentos e saldo de empregos, UR BARREIRAS, Ranking de SALDO ANUAL MPE por ATIVIDADE

Atividade	RESULTADO MENSAL MPE			RESULTADO ANUAL Jan a Jan/25 MPE		
	Admissões	Demissões	Saldo	Admissões	Demissões	Saldo
Construção de estações e redes de distribuição de energia elétrica	89	45	44	89	45	44
Cultivo de soja	58	22	36	58	22	36
Obras de alvenaria	39	9	30	39	9	30
Serviço de preparação de terreno, cultivo e colheita	51	24	27	51	24	27
Comércio atacadista de cereais e leguminosas beneficiados	26	3	23	26	3	23
Fornecimento e gestão de recursos humanos para terceiros	20	1	19	20	1	19
Serviços combinados de escritório e apoio administrativo	33	15	18	33	15	18
Transporte rodoviário de carga, exceto produtos perigosos e mudanças, intermunicipal, interestadual e internacional	45	28	17	45	28	17
Confecção de roupas profissionais, exceto sob medida	17	3	14	17	3	14



Ranking de SALDO MENSAL MPE por SETOR e ATIVIDADE, UR BARREIRAS

AGROPECUÁRIA	Saldo Mensal MPE
Cultivo de soja	36
Serviço de preparação de terreno, cultivo e colheita	27
Cultivo de laranja	6
Cultivo de algodão herbáceo	5
Atividades de apoio à agricultura não especificadas anteriormente	3
Produção de ovos	2
Atividades de apoio à produção florestal	2
Cultivo de outras plantas de lavoura temporária não especificadas anteriormente	2
Atividades de apoio à pecuária não especificadas anteriormente	2

INDÚSTRIA	Saldo Mensal MPE
Confecção de roupas profissionais, exceto sob medida	14
Fabricação de óleos vegetais em bruto, exceto óleo de milho	11
Fabricação de máquinas e aparelhos de refrigeração e ventilação para uso industrial e comercial, peças e acessórios	7
Fabricação de embalagens de material plástico	6
Manutenção e reparação de máquinas e equipamentos para uso geral não especificados anteriormente	5
Fabricação de sorvetes e outros gelados comestíveis	5
Fabricação de produtos de panificação industrial	4
Fabricação de farinha de milho e derivados, exceto óleos de milho	3
Fabricação de estruturas metálicas	3



Ranking de SALDO MENSAL MPE por SETOR e ATIVIDADE, UR BARREIRAS

COMÉRCIO	Saldo Mensal MPE
Comércio atacadista de cereais e leguminosas beneficiados	23
Comércio a varejo de automóveis, camionetas e utilitários novos	7
Comércio varejista especializado de equipamentos de telefonia e comunicação	7
Comércio atacadista de mercadorias em geral, com predominância de produtos alimentícios	6
Comércio varejista de hortifrutigranjeiros	6
Comércio a varejo de peças e acessórios novos para motocicletas e motonetas	5
Comércio atacadista de produtos alimentícios em geral	4
Comércio varejista de artigos esportivos	4
Comércio varejista de produtos farmacêuticos, com manipulação de fórmulas	4

SERVIÇO	Saldo Mensal MPE
Fornecimento e gestão de recursos humanos para terceiros	19
Serviços combinados de escritório e apoio administrativo	18
Transporte rodoviário de carga, exceto produtos perigosos e mudanças, intermunicipal, interestadual e internacional	17
Atividades de contabilidade	13
Aluguel de máquinas e equipamentos agrícolas sem operador	8
Atividade médica ambulatorial restrita a consultas	8
Atividade odontológica	8
Serviços de engenharia	8
Serviços de entrega rápida	6



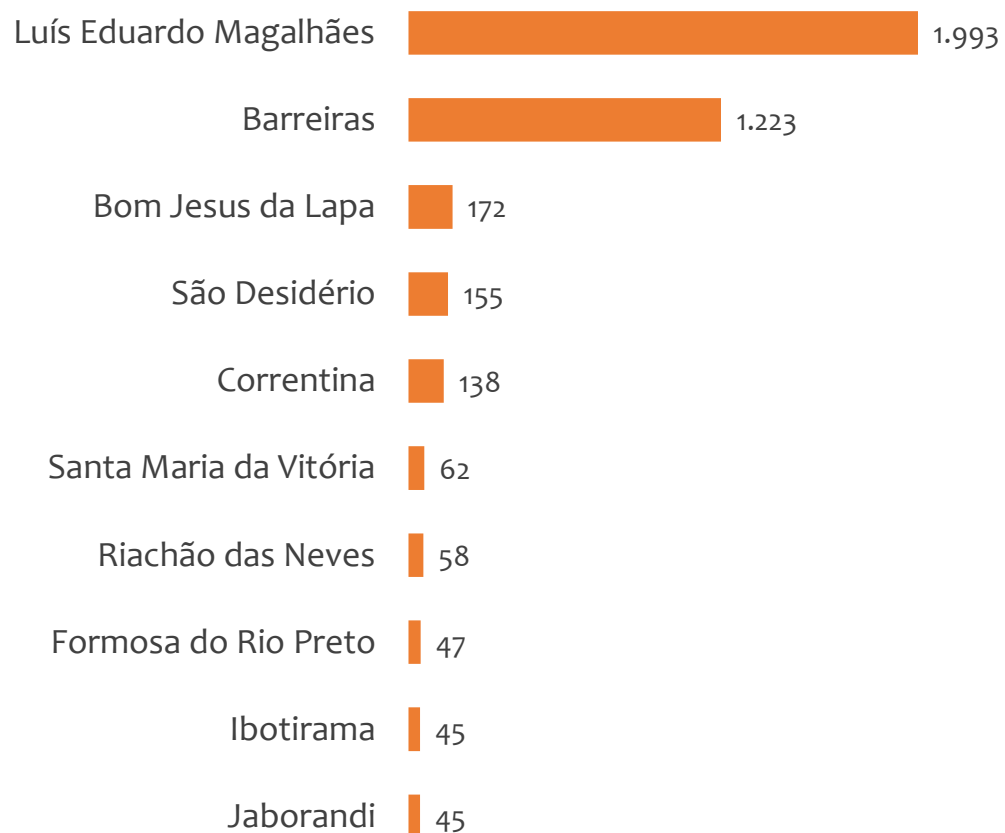
Ranking de SALDO MENSAL MPE por SETOR e ATIVIDADE, UR BARREIRAS

CONSTRUÇÃO	Saldo Mensal MPE
Construção de estações e redes de distribuição de energia elétrica	44
Obras de alvenaria	30
Obras de montagem industrial	11
Instalação e manutenção elétrica	9
Outras obras de engenharia civil não especificadas anteriormente	5
Outras obras de instalações em construções não especificadas anteriormente	1
Montagem de estruturas metálicas	1
Aplicação de revestimentos e de resinas em interiores e exteriores	0
Construção de barragens e represas para geração de energia elétrica	0

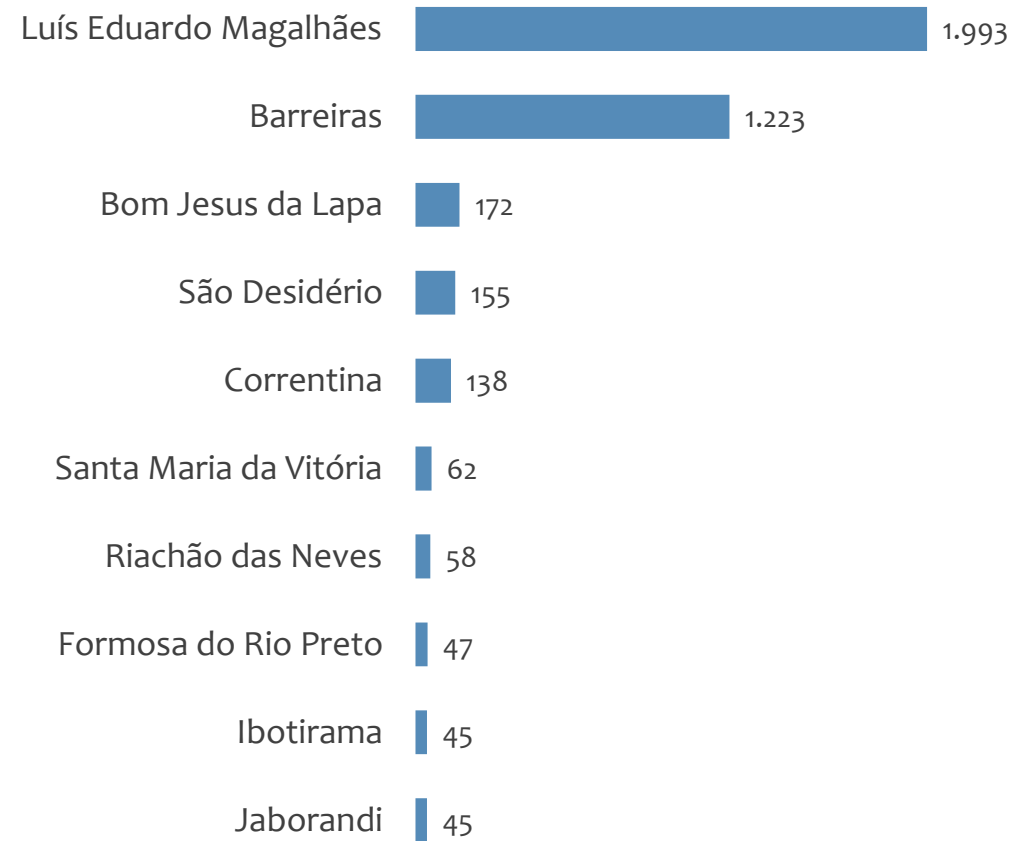


Saldo MPE de empregos formais, UR BARREIRAS, Ranking de SALDO MPE por MUNICÍPIO

Resultado MENSAL | Jan/25



Resultado ACUMULADO | Jan a Jan/25



UNIDADE REGIONAL FEIRA DE SANTANA

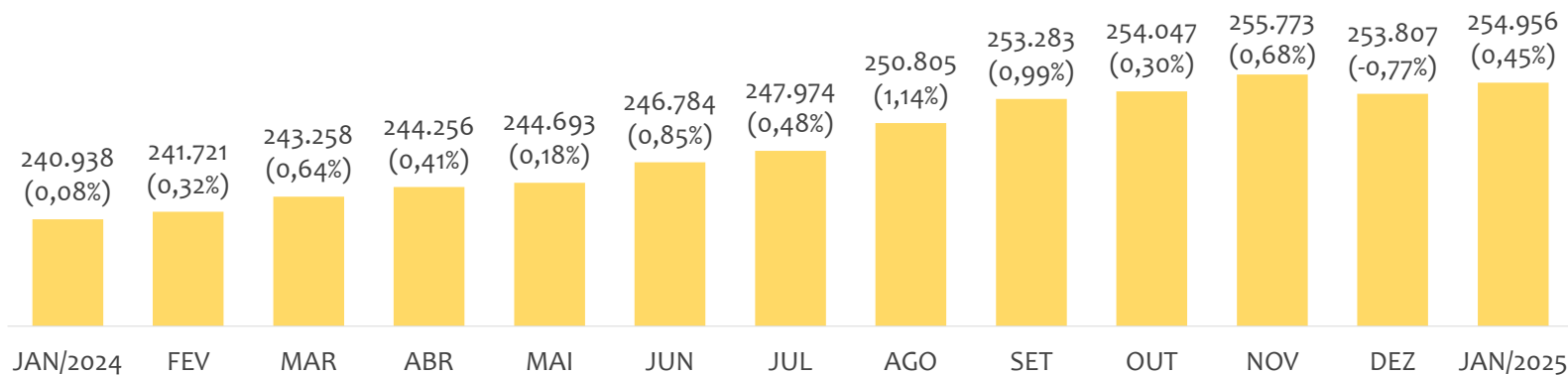
ESTATÍSTICAS MENSAS DO EMPREGO FORMAL

EMPREGO FORMAL | UR FEIRA DE SANTANA

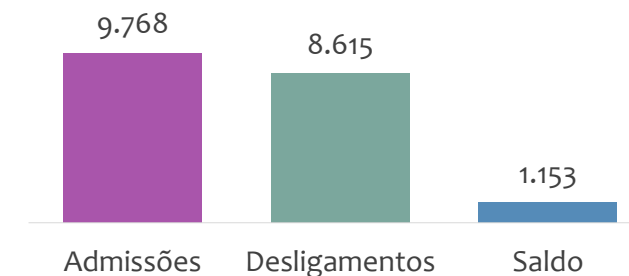
Janeiro
2025

ESTOQUE MENSAL, ADMISSÕES, DESLIGAMENTOS E SALDOS MENSAIS E ACUMULADO

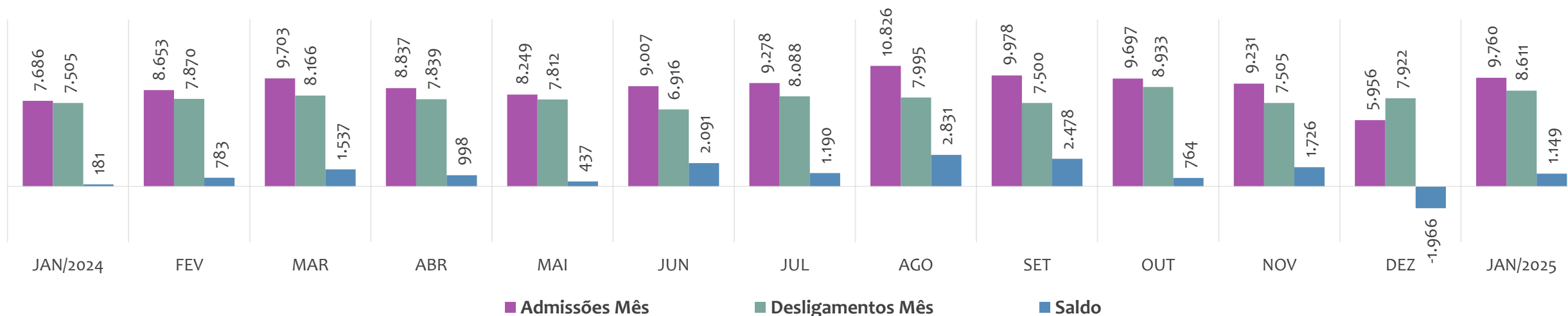
Estoque de empregos e variação relativa em relação ao mês anterior, ÚLTIMOS 13 MESES



Admissões, desligamentos e saldo de empregos formais, ACUMULADO 2025



Admissões, desligamentos e saldo de empregos formais, ÚLTIMOS 13 MESES



EMPREGO FORMAL | UNIDADE REGIONAL FEIRA DE SANTANA

Janeiro
2025

ESTOQUE ATUAL, ADMISSÕES, DESLIGAMENTOS E SALDO ACUMULADOS NO ANO POR MUNICÍPIO

ESTOQUE

RANKING 10 PRIMEIROS	
MUNICÍPIO	ESTOQUE
1º Feira de Santana	140.900
2º Conceicao do Jacuibe	12.158
3º Itaberaba	9.288
4º Serrinha	9.091
5º Santo Estevao	9.065
6º Sao Goncalo dos Cam	7.901
7º Conceicao do Coite	5.513
8º Ruy Barbosa	4.898
9º Ipira	4.767
10º Ribeira do Pombal	4.473

RANKING 10 ÚLTIMOS	
MUNICÍPIO	ESTOQUE
62º Sitio do Quinto	142
63º Ipecaeta	137
64º Ichu	124
65º Macajuba	120
66º Banae	117
67º Candéal	111
68º Lajedinho	94
69º Novo Triunfo	91
70º Pedro Alexandre	81
71º Ibiquera	61

ADMISSÕES

RANKING 10 PRIMEIROS	
MUNICÍPIO	ADMISSÕES
1º Feira de Santana	5.109
2º Conceicao do Jacuibe	840
3º Santo Estevao	367
4º Ipira	354
5º Itaberaba	328
6º Ruy Barbosa	318
7º Serrinha	293
8º Ribeira do Pombal	191
9º Sao Goncalo dos Cam	183
10º Conceicao do Coite	172

RANKING 10 ÚLTIMOS	
MUNICÍPIO	ADMISSÕES
62º Lajedinho	3
63º Sitio do Quinto	3
64º Banae	2
65º Ipecaeta	2
66º Macajuba	2
67º Novo Triunfo	2
68º Tanquinho	2
69º Pedro Alexandre	1
70º Ibiquera	0
71º Santa Brigida	0

DESLIGAMENTOS

RANKING 10 PRIMEIROS	
MUNICÍPIO	DESLIGAMENTOS
1º Feira de Santana	5.181
2º Conceicao do Jacuibe	381
3º Itaberaba	283
4º Serrinha	282
5º Sao Goncalo dos Cam	243
6º Conceicao do Coite	194
7º Santo Estevao	192
8º Ribeira do Pombal	171
9º Ipira	108
10º Amelia Rodrigues	101

RANKING 10 ÚLTIMOS	
MUNICÍPIO	DESLIGAMENTOS
62º Candéal	2
63º Ichu	2
64º Novo Triunfo	2
65º Santa Brigida	2
66º Sao Domingos	2
67º Lamarao	1
68º Macajuba	1
69º Sitio do Quinto	1
70º Ibiquera	0
71º Lajedinho	0

SALDO DE EMPREGOS

RANKING 10 PRIMEIROS	
MUNICÍPIO	SALDO
1º Conceicao do Jacuibe	459
2º Ruy Barbosa	263
3º Ipira	246
4º Santo Estevao	175
5º Santaluz	58
6º Amelia Rodrigues	54
7º Itaberaba	45
8º Santanopolis	27
9º Nova Soure	24
10º Valente	22

RANKING 10 ÚLTIMOS	
MUNICÍPIO	SALDO
62º Teofilandia	-15
63º Araci	-19
64º Barrocas	-20
65º Tucano	-20
66º Jeremoabo	-21
67º Terra Nova	-21
68º Conceicao do Coite	-22
69º Nordestina	-23
70º Sao Goncalo dos Cam	-60
71º Feira de Santana	-72

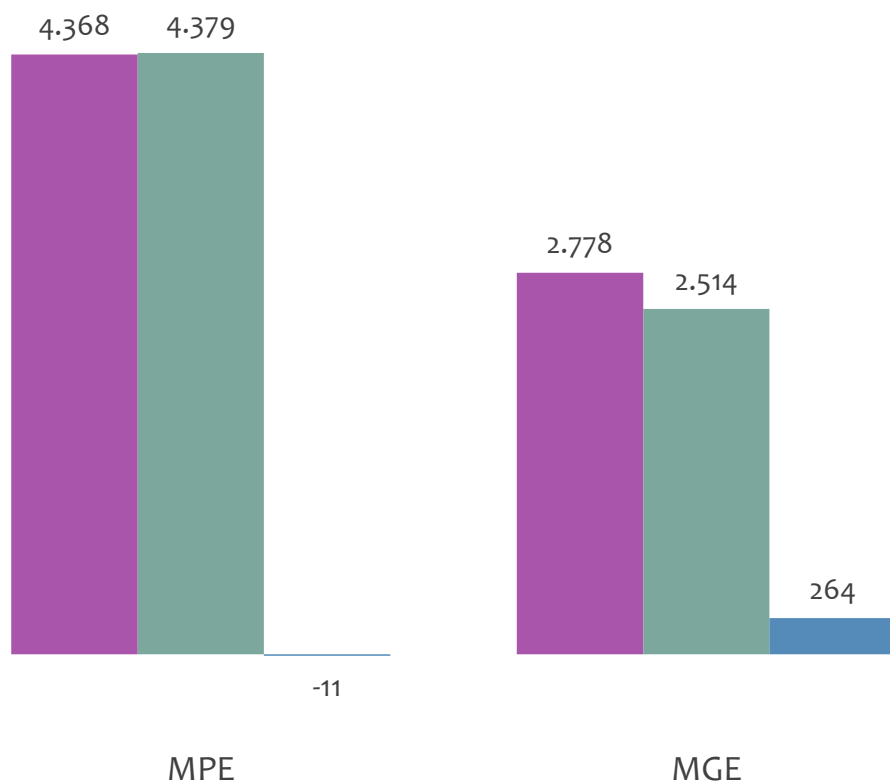


EMPREGO FORMAL POR PORTE | UR FEIRA DE SANTANA

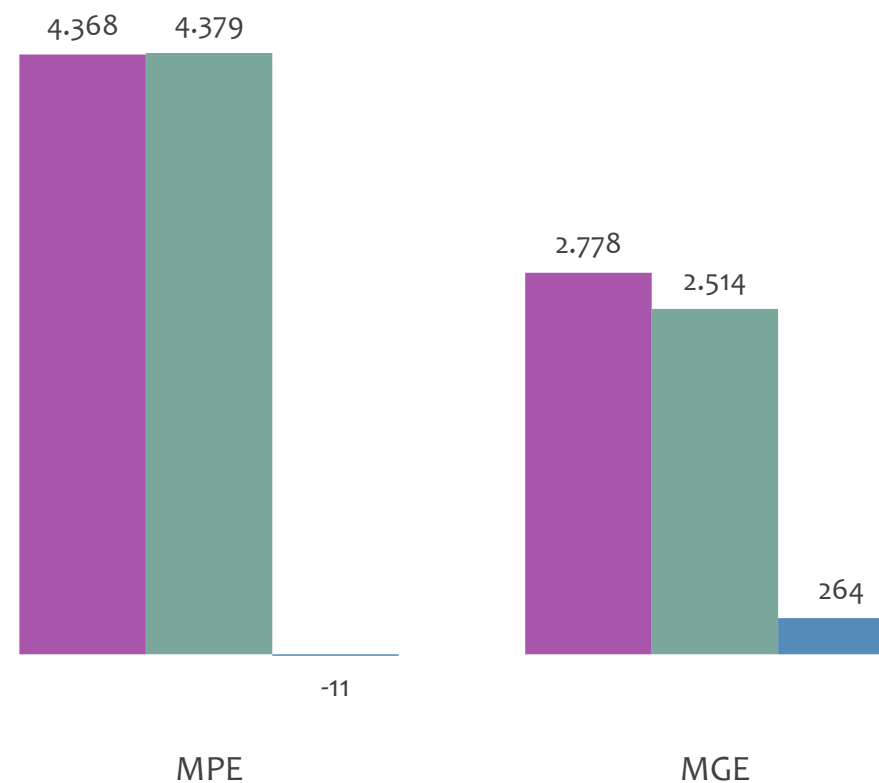
ADMISSÕES, DESLIGAMENTOS E SALDO MENSAL E ACUMULADO NO ANO POR PORTE

Admissões, desligamentos e saldo de empregos formais, UR FEIRA DE SANTANA por PORTE

Resultado MENSAL | Jan/25



Resultado ACUMULADO | Jan a Jan/25

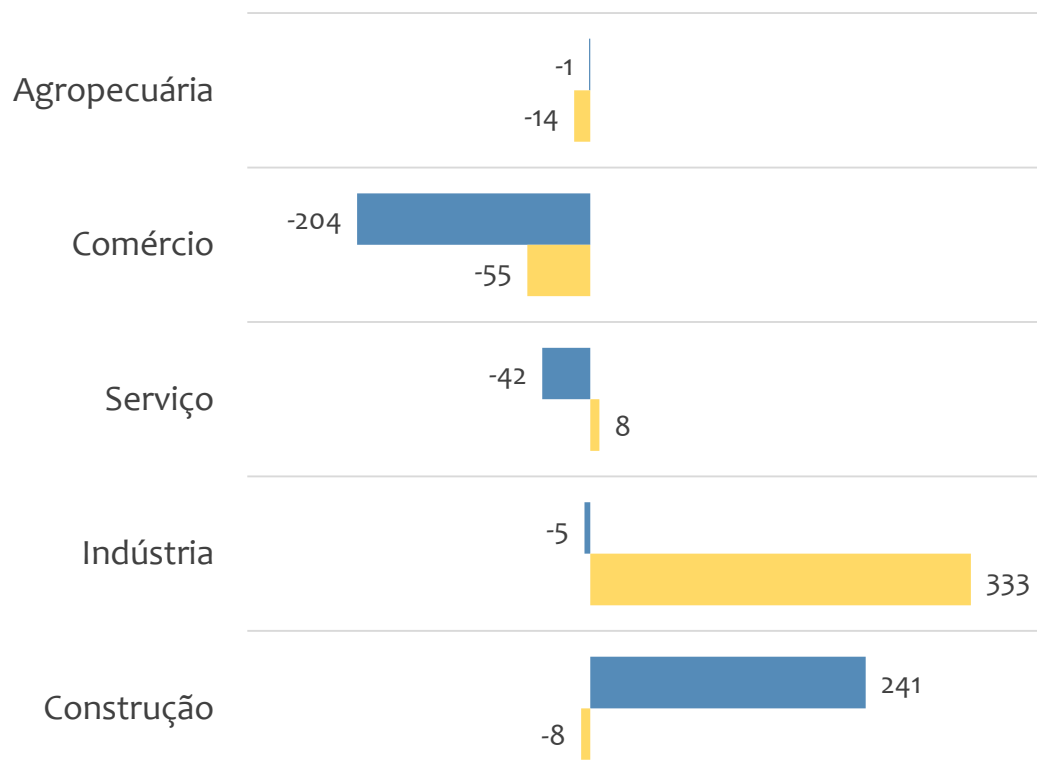


■ Admissões ■ Desligamentos ■ Saldo

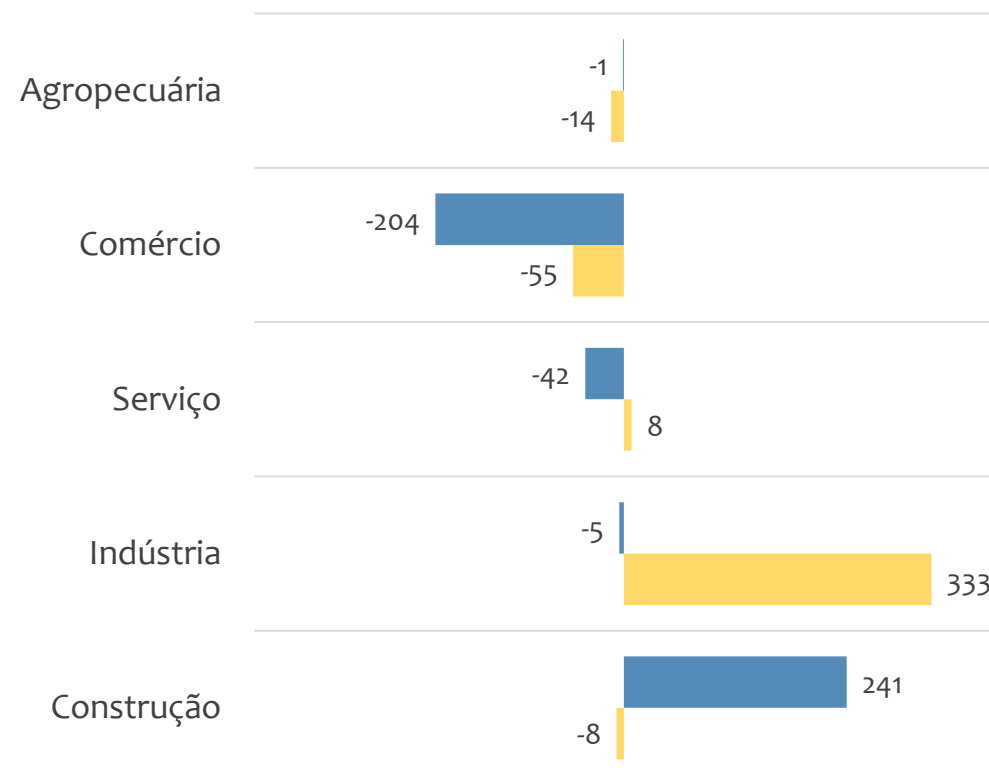


Saldo de empregos formais, UR FEIRA DE SANTANA por PORTE e SETOR

Resultado MENSAL | Jan/25



Resultado ACUMULADO | Jan a Jan/25



■ MGE

■ MPE



EMPREGO FORMAL POR PORTE | UR FEIRA DE SANTANA

ADMISSÕES, DESLIGAMENTOS E SALDO MENSAL E ACUMULADO NO ANO POR ATIVIDADE

Admissões, desligamentos e saldo de empregos, UR FEIRA DE SANTANA, Ranking de SALDO MENSAL MPE por ATIVIDADE

Atividade	RESULTADO MENSAL MPE			RESULTADO ANUAL Jan a Jan/25 MPE		
	Admissões	Demissões	Saldo	Admissões	Demissões	Saldo
Construção de edifícios	502	333	169	502	333	169
Outras obras de engenharia civil não especificadas anteriormente	50	7	43	50	7	43
Limpeza em prédios e em domicílios	46	6	40	46	6	40
Comércio atacadista de artigos de escritório e de papelaria	43	5	38	43	5	38
Transporte rodoviário de carga, exceto produtos perigosos e mudanças, intermunicipal, interestadual e internacional	151	123	28	151	123	28
Obras de alvenaria	47	21	26	47	21	26
Instalação e manutenção elétrica	44	22	22	44	22	22
Atividades de vigilância e segurança privada	27	7	20	27	7	20
VERIFICAR	0	0	0	0	0	0



EMPREGO FORMAL POR PORTE | UR FEIRA DE SANTANA

ADMISSÕES, DESLIGAMENTOS E SALDO MENSAL E ACUMULADO NO ANO POR ATIVIDADE

Admissões, desligamentos e saldo de empregos, UR FEIRA DE SANTANA, Ranking de SALDO ANUAL MPE por ATIVIDADE

Atividade	RESULTADO MENSAL MPE			RESULTADO ANUAL Jan a Jan/25 MPE		
	Admissões	Demissões	Saldo	Admissões	Demissões	Saldo
Construção de edifícios	502	333	169	502	333	169
Outras obras de engenharia civil não especificadas anteriormente	50	7	43	50	7	43
Limpeza em prédios e em domicílios	46	6	40	46	6	40
Comércio atacadista de artigos de escritório e de papelaria	43	5	38	43	5	38
Transporte rodoviário de carga, exceto produtos perigosos e mudanças, intermunicipal, interestadual e internacional	151	123	28	151	123	28
Obras de alvenaria	47	21	26	47	21	26
Instalação e manutenção elétrica	44	22	22	44	22	22
Atividades de vigilância e segurança privada	27	7	20	27	7	20
VERIFICAR	0	0	0	0	0	0



Ranking de SALDO MENSAL MPE por SETOR e ATIVIDADE, UR FEIRA DE SANTANA

AGROPECUÁRIA	Saldo Mensal MPE
Criação de bovinos para corte	2
Cultivo de cacau	2
Criação de bovinos para leite	1
Criação de equinos	1
Apicultura	0
Atividades de apoio à aquicultura em água doce	0
Atividades de apoio à aquicultura em água salgada e salobra	0
Atividades de apoio à pesca em água doce	0
Atividades de apoio à pesca em água salgada	0

INDÚSTRIA	Saldo Mensal MPE
Manutenção e reparação de equipamentos de transmissão para fins industriais	19
Frigorífico - abate de bovinos	14
Preparação e fiação de fibras têxteis naturais, exceto algodão	14
Fabricação de embalagens de material plástico	10
Fabricação de artefatos de material plástico para outros usos não especificados anteriormente	9
Fabricação de especiarias, molhos, temperos e condimentos	7
Fabricação de artefatos de material plástico para uso pessoal e doméstico	6
Fabricação de artigos de serralheria, exceto esquadrias	6
Fabricação de estruturas pré-moldadas de concreto armado, em série e sob encomenda	5



Ranking de SALDO MENSAL MPE por SETOR e ATIVIDADE, UR FEIRA DE SANTANA

COMÉRCIO	Saldo Mensal MPE
Comércio atacadista de artigos de escritório e de papelaria	38
Comércio a varejo de motocicletas e motonetas novas	18
Comércio varejista de mercadorias em geral, com predominância de produtos alimentícios - minimercados, mercearias e armazéns	16
Comércio varejista de cosméticos, produtos de perfumaria e de higiene pessoal	10
Comércio varejista especializado de equipamentos e suprimentos de informática	9
Comércio a varejo de automóveis, camionetas e utilitários novos	8
Comércio varejista de artigos de papelaria	8
Comércio atacadista de resíduos e sucatas metálicos	8
Comércio varejista de plantas e flores naturais	6

SERVIÇO	Saldo Mensal MPE
Limpeza em prédios e em domicílios	40
Transporte rodoviário de carga, exceto produtos perigosos e mudanças, intermunicipal, interestadual e internacional	28
Atividades de vigilância e segurança privada	20
Atividade odontológica	20
Atividades de contabilidade	20
Serviços combinados para apoio a edifícios, exceto condomínios prediais	18
Outras atividades de prestação de serviços de informação não especificadas anteriormente	16
Atividades de intermediação e agenciamento de serviços e negócios em geral, exceto imobiliários	12
Organização logística do transporte de carga	11



Ranking de SALDO MENSAL MPE por SETOR e ATIVIDADE, UR FEIRA DE SANTANA

CONSTRUÇÃO	Saldo Mensal MPE
Construção de edifícios	169
Outras obras de engenharia civil não especificadas anteriormente	43
Obras de alvenaria	26
Instalação e manutenção elétrica	22
Aplicação de revestimentos e de resinas em interiores e exteriores	16
Obras de acabamento em gesso e estuque	9
Serviços de pintura de edifícios em geral	9
Construção de rodovias e ferrovias	9
Obras de montagem industrial	5



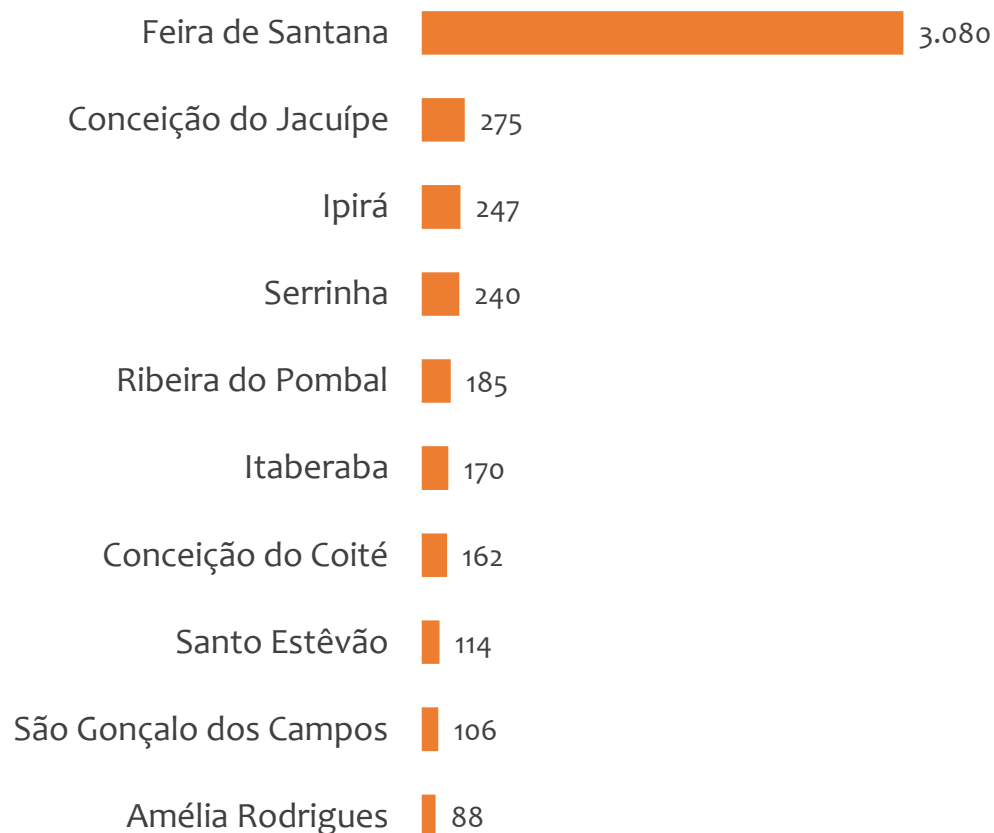
EMPREGO FORMAL POR PORTE | UR FEIRA DE SANTANA

SALDO MENSAL E ACUMULADO NO ANO POR MUNICÍPIO

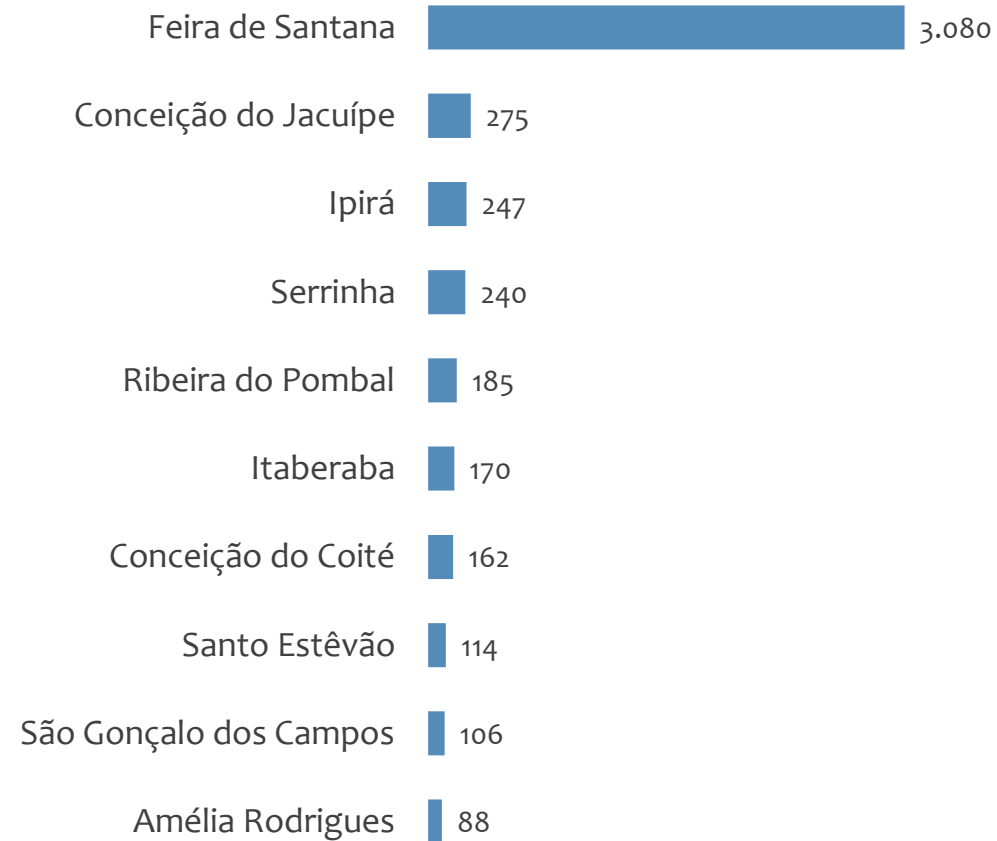
Janeiro
2025

Saldo MPE de empregos formais, UR FEIRA DE SANTANA, Ranking de SALDO MPE por MUNICÍPIO

Resultado MENSAL | Jan/25



Resultado ACUMULADO | Jan a Jan/25



UNIDADE REGIONAL ILHÉUS

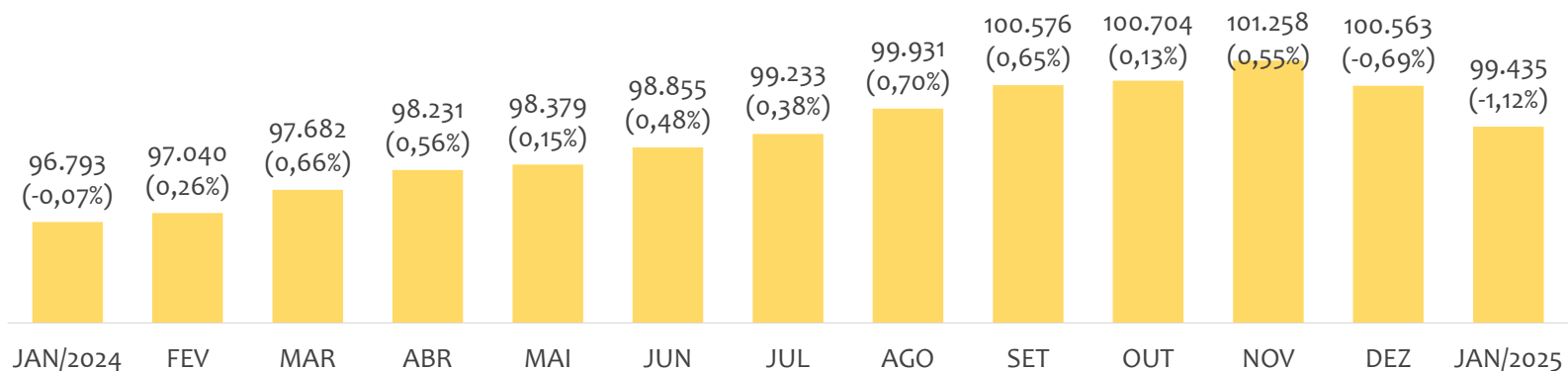
ESTATÍSTICAS MENSAS DO EMPREGO FORMAL

EMPREGO FORMAL | UR ILHÉUS

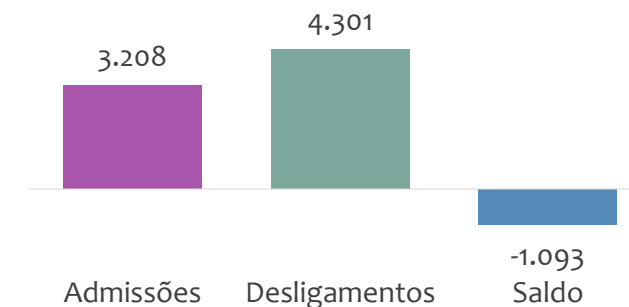
Janeiro
2025

ESTOQUE MENSAL, ADMISSÕES, DESLIGAMENTOS E SALDOS MENSAIS E ACUMULADO

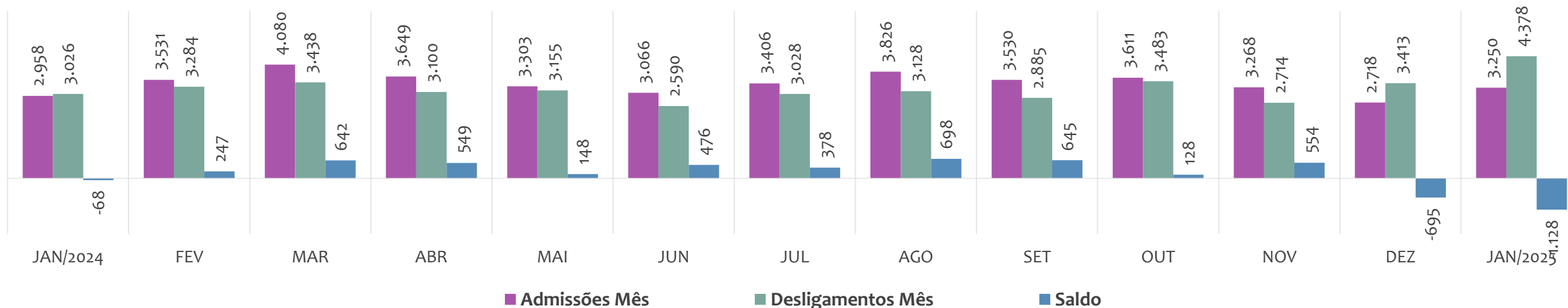
Estoque de empregos e variação relativa em relação ao mês anterior, ÚLTIMOS 13 MESES



Admissões, desligamentos e saldo de empregos formais, ACUMULADO 2025



Admissões, desligamentos e saldo de empregos formais, ÚLTIMOS 13 MESES



EMPREGO FORMAL | UNIDADE REGIONAL ILHÉUS

ESTOQUE ATUAL, ADMISSÕES, DESLIGAMENTOS E SALDO ACUMULADOS NO ANO POR MUNICÍPIO

Janeiro
2025

ESTOQUE

RANKING 10 PRIMEIROS	
MUNICÍPIO	ESTOQUE
1º Itabuna	40.251
2º Ilheus	29.877
3º Itacare	4.385
4º Una	2.600
5º Camacan	2.260
6º Urucuca	1.960
7º Ubaitaba	1.897
8º Canavieiras	1.870
9º Itajuípe	1.329
10º Mascote	1.296

RANKING 10 ÚLTIMOS	
MUNICÍPIO	ESTOQUE
19º Itaju do Colonia	561
20º Firmino Alves	527
21º Floresta Azul	426
22º Jussari	383
23º Santa Luzia	346
24º Itapitanga	341
25º Santa Cruz da Vitoria	306
26º Pau Brasil	250
27º Sao Jose da Vitoria	193
28º Almadina	178

ADMISSÕES

RANKING 10 PRIMEIROS	
MUNICÍPIO	ADMISSÕES
1º Ilheus	1.238
2º Itabuna	1.013
3º Itacare	186
4º Arataca	157
5º Urucuca	70
6º Camacan	61
7º Una	59
8º Canavieiras	56
9º Ibirapitanga	44
10º Mascote	41

RANKING 10 ÚLTIMOS	
MUNICÍPIO	ADMISSÕES
19º Pau Brasil	14
20º Aurelino Leal	13
21º Itape	13
22º Jussari	9
23º Almadina	7
24º Santa Luzia	7
25º Santa Cruz da Vitoria	5
26º Sao Jose da Vitoria	5
27º Itapitanga	3
28º Firmino Alves	2

DESLIGAMENTOS

RANKING 10 PRIMEIROS	
MUNICÍPIO	DESLIGAMENTOS
1º Ilheus	2.166
2º Itabuna	1.292
3º Itacare	177
4º Camacan	82
5º Urucuca	82
6º Una	62
7º Canavieiras	58
8º Ibicarai	39
9º Buerarema	38
10º Itajuípe	38

RANKING 10 ÚLTIMOS	
MUNICÍPIO	DESLIGAMENTOS
19º Mascote	14
20º Aurelino Leal	13
21º Barro Preto	13
22º Jussari	13
23º Pau Brasil	11
24º Almadina	9
25º Firmino Alves	7
26º Santa Cruz da Vitoria	5
27º Itapitanga	4
28º Sao Jose da Vitoria	3

SALDO DE EMPREGOS

RANKING 10 PRIMEIROS	
MUNICÍPIO	SALDO
1º Arataca	133
2º Mascote	27
3º Floresta Azul	11
4º Ibirapitanga	11
5º Itacare	9
6º Barro Preto	6
7º Pau Brasil	3
8º Sao Jose da Vitoria	2
9º Coaraci	1
10º Itaju do Colonia	1

RANKING 10 ÚLTIMOS	
MUNICÍPIO	SALDO
19º Jussari	-4
20º Firmino Alves	-5
21º Itajuípe	-6
22º Buerarema	-8
23º Santa Luzia	-9
24º Ibicarai	-11
25º Urucuca	-12
26º Camacan	-21
27º Itabuna	-279
28º Ilheus	-928

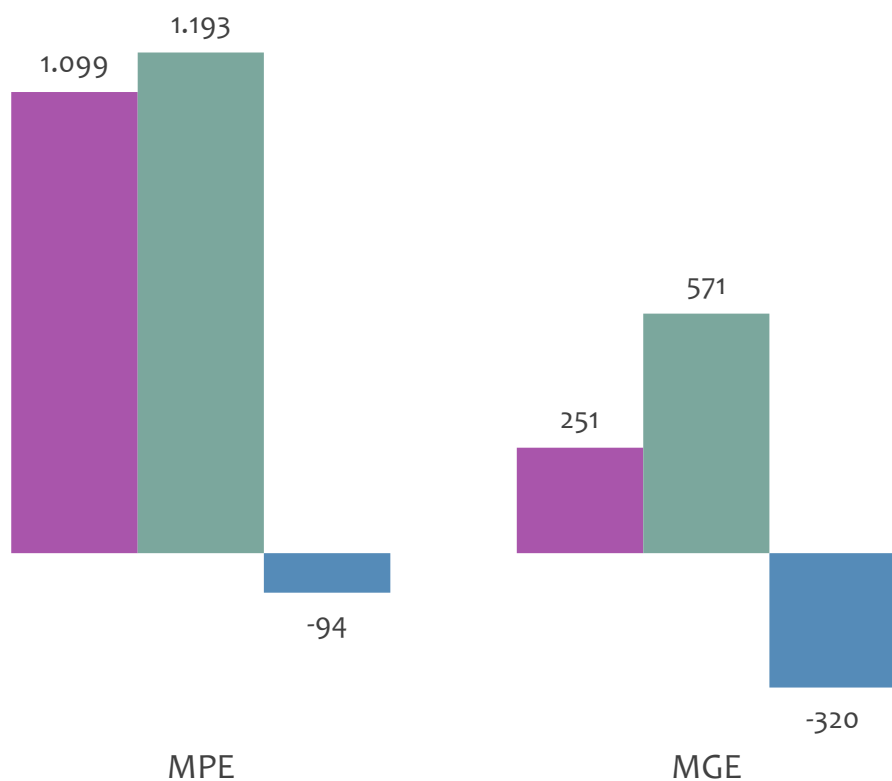


EMPREGO FORMAL POR PORTE | UR ILHÉUS

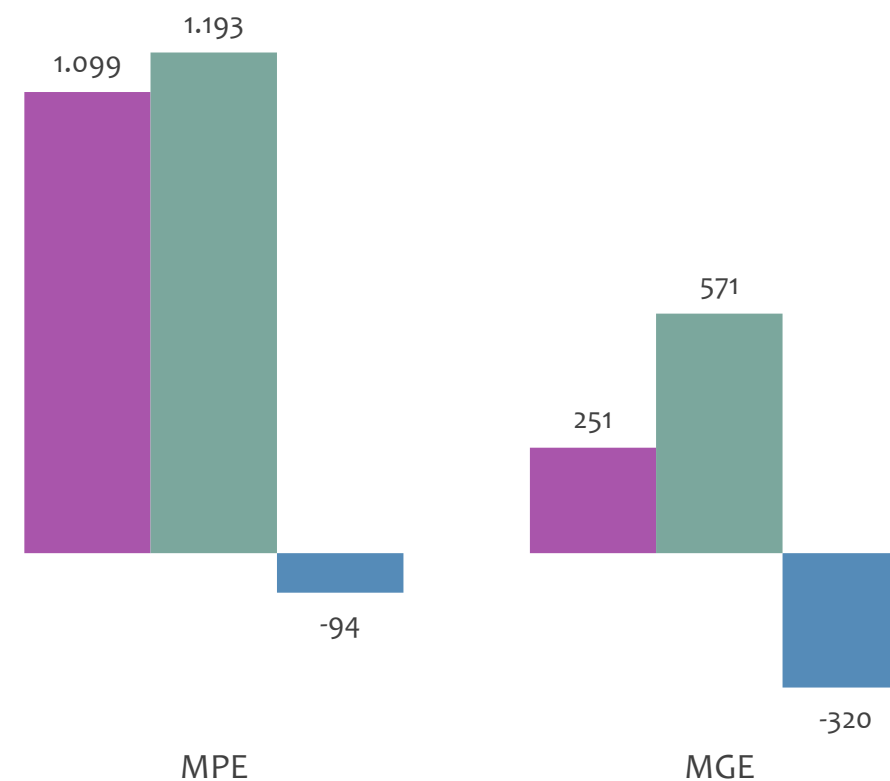
ADMISSÕES, DESLIGAMENTOS E SALDO MENSAL E ACUMULADO NO ANO POR PORTE

Admissões, desligamentos e saldo de empregos formais, UR ILHÉUS por PORTE

Resultado MENSAL | Jan/25



Resultado ACUMULADO | Jan a Jan/25



■ Admissões ■ Desligamentos ■ Saldo



PEQUENOS
NEGÓCIOS

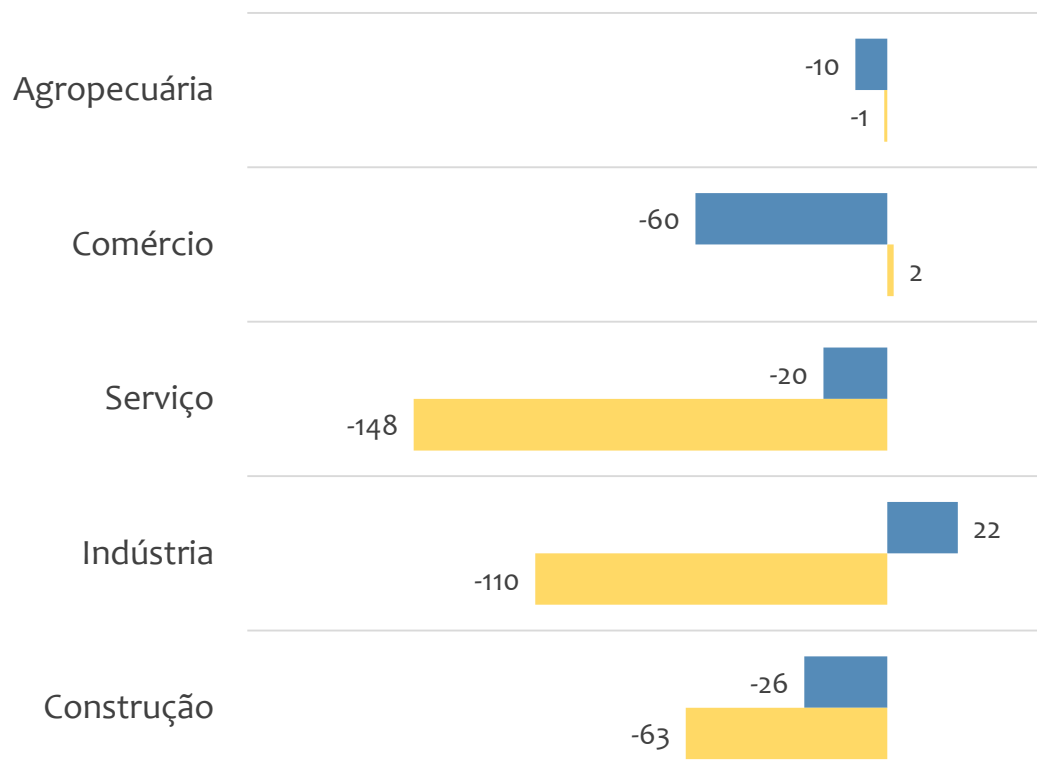
EMPREGO FORMAL POR PORTE | UR ILHÉUS

SALDO MENSAL E ACUMULADO NO ANO POR PORTE E SETOR

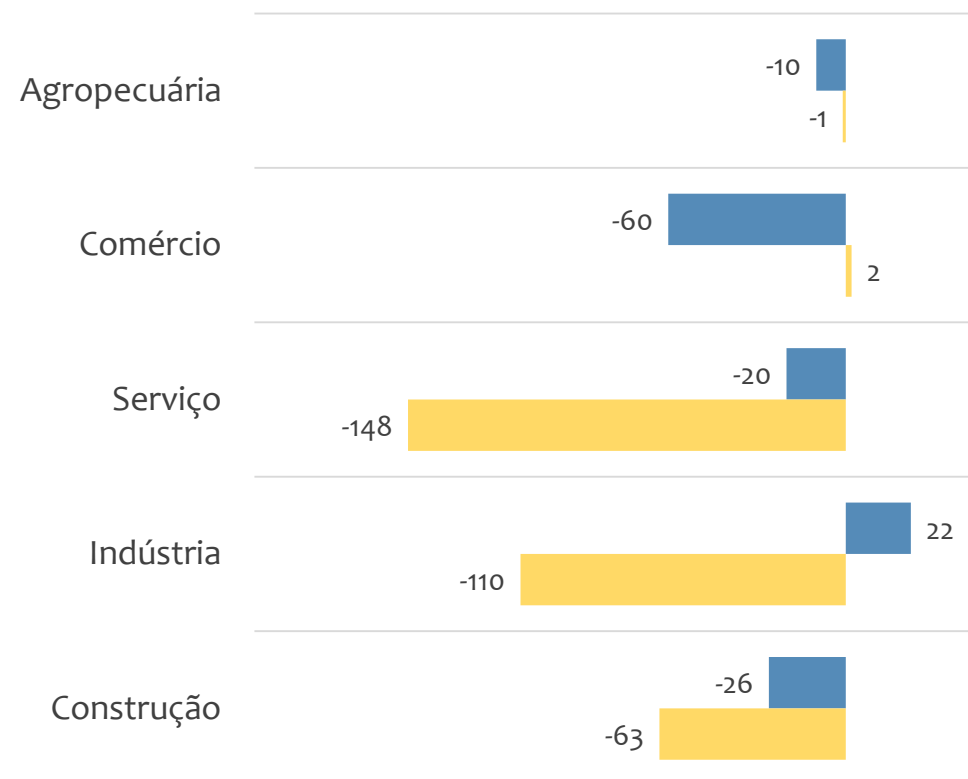
Janeiro
2025

Saldo de empregos formais, UR ILHÉUS por PORTE e SETOR

Resultado MENSAL | Jan/25



Resultado ACUMULADO | Jan a Jan/25



MGE

MPE



Admissões, desligamentos e saldo de empregos, UR ILHÉUS, Ranking de SALDO MENSAL MPE por ATIVIDADE

Atividade	RESULTADO MENSAL MPE			RESULTADO ANUAL Jan a Jan/25 MPE		
	Admissões	Demissões	Saldo	Admissões	Demissões	Saldo
Transporte rodoviário de carga, exceto produtos perigosos e mudanças, intermunicipal, interestadual e internacional	62	18	44	62	18	44
Comércio varejista de combustíveis para veículos automotores	32	14	18	32	14	18
Serviços combinados de escritório e apoio administrativo	23	8	15	23	8	15
Construção de edifícios	90	76	14	90	76	14
Outras obras de acabamento da construção	10	0	10	10	0	10
VERIFICAR	0	0	0	0	0	0
Atividades de contabilidade	11	3	8	11	3	8
Comércio varejista de pedras para revestimento	7	0	7	7	0	7
VERIFICAR	0	0	0	0	0	0



Admissões, desligamentos e saldo de empregos, UR ILHÉUS, Ranking de SALDO ANUAL MPE por ATIVIDADE

Atividade	RESULTADO MENSAL MPE			RESULTADO ANUAL Jan a Jan/25 MPE		
	Admissões	Demissões	Saldo	Admissões	Demissões	Saldo
Transporte rodoviário de carga, exceto produtos perigosos e mudanças, intermunicipal, interestadual e internacional	62	18	44	62	18	44
Comércio varejista de combustíveis para veículos automotores	32	14	18	32	14	18
Serviços combinados de escritório e apoio administrativo	23	8	15	23	8	15
Construção de edifícios	90	76	14	90	76	14
Outras obras de acabamento da construção	10	0	10	10	0	10
VERIFICAR	0	0	0	0	0	0
Atividades de contabilidade	11	3	8	11	3	8
Comércio varejista de pedras para revestimento	7	0	7	7	0	7
VERIFICAR	0	0	0	0	0	0



Ranking de SALDO MENSAL MPE por SETOR e ATIVIDADE, UR ILHÉUS

AGROPECUÁRIA	Saldo Mensal MPE
Cultivo de cacau	4
Produção de mudas e outras formas de propagação vegetal, certificadas	1
Criação de peixes em água salgada e salobra	0
Apicultura	0
Atividades de apoio à agricultura não especificadas anteriormente	0
Atividades de apoio à aquicultura em água doce	0
Atividades de apoio à aquicultura em água salgada e salobra	0
Atividades de apoio à pecuária não especificadas anteriormente	0
Atividades de apoio à pesca em água doce	0

INDÚSTRIA	Saldo Mensal MPE
Fabricação de produtos de padaria e confeitaria com predominância de produção própria	6
Fabricação de esquadrias de metal	4
Extração e britamento de pedras e outros materiais para construção e beneficiamento associado	4
Fabricação de calçados de couro	3
Fabricação de produtos derivados do cacau e de chocolates	3
Manutenção e reparação de máquinas e equipamentos para uso geral não especificados anteriormente	2
Impressão de material para uso publicitário	2
Distribuição de combustíveis gasosos por redes urbanas	2
Extração de granito e beneficiamento associado	2



Ranking de SALDO MENSAL MPE por SETOR e ATIVIDADE, UR ILHÉUS

COMÉRCIO	Saldo Mensal MPE
Comércio varejista de combustíveis para veículos automotores	18
Comércio varejista de animais vivos e de artigos e alimentos para animais de estimação	10
Comércio varejista de pedras para revestimento	7
Serviços de lavagem, lubrificação e polimento de veículos automotores	6
Comércio a varejo de peças e acessórios novos para veículos automotores	5
Comércio varejista especializado de equipamentos de telefonia e comunicação	4
Comércio atacadista de sorvetes	4
Comercio varejista de artigos de cama, mesa e banho	4
Comércio varejista de materiais de construção não especificados anteriormente	4

SERVIÇO	Saldo Mensal MPE
Transporte rodoviário de carga, exceto produtos perigosos e mudanças, intermunicipal, interestadual e internacional	44
Serviços combinados de escritório e apoio administrativo	15
Atividades de contabilidade	8
Educação infantil - pré-escola	7
Atividades paisagísticas	5
Organização logística do transporte de carga	5
Outras atividades de serviços prestados principalmente às empresas não especificadas anteriormente	4
Casas de festas e eventos	4
Atividades de consultoria em gestão empresarial, exceto consultoria técnica específica	4



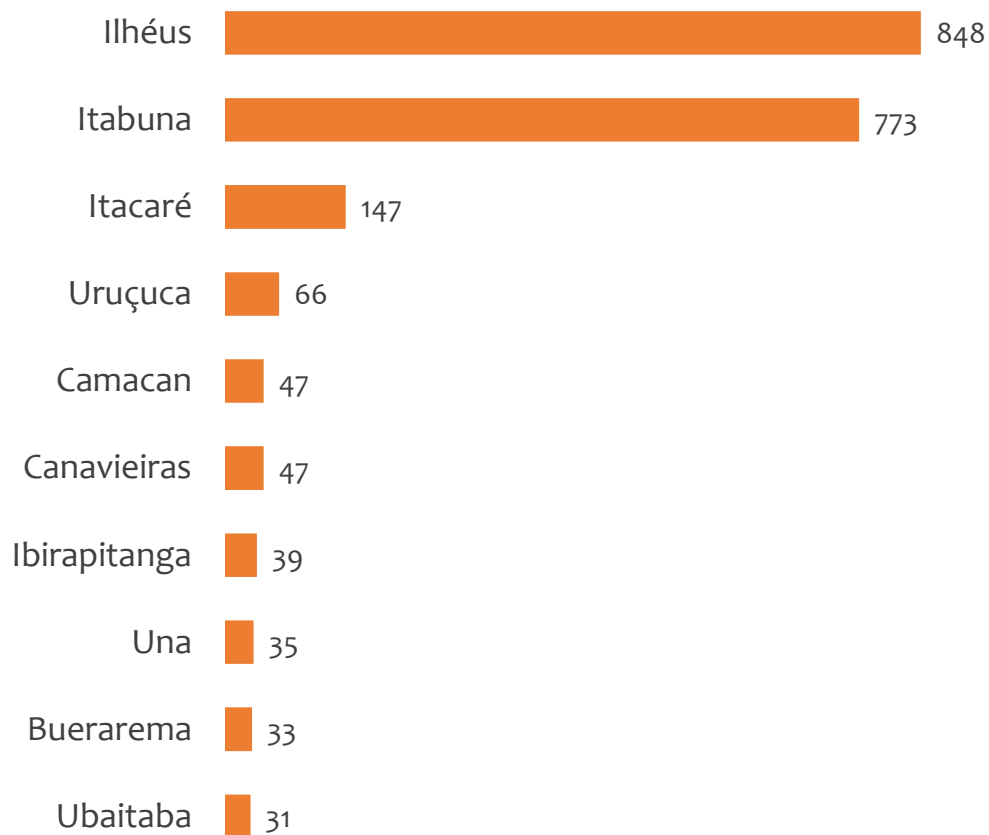
Ranking de SALDO MENSAL MPE por SETOR e ATIVIDADE, UR ILHÉUS

CONSTRUÇÃO	Saldo Mensal MPE
Construção de edifícios	14
Outras obras de acabamento da construção	10
Obras de terraplenagem	7
Instalação, manutenção e reparação de elevadores, escadas e esteiras rolantes	1
Construção de rodovias e ferrovias	1
Instalação e manutenção de sistemas centrais de ar condicionado, de ventilação e refrigeração	1
Serviços de operação e fornecimento de equipamentos para transporte e elevação de cargas e pessoas para uso em obras	0
Administração de obras	0
Construção de barragens e represas para geração de energia elétrica	0

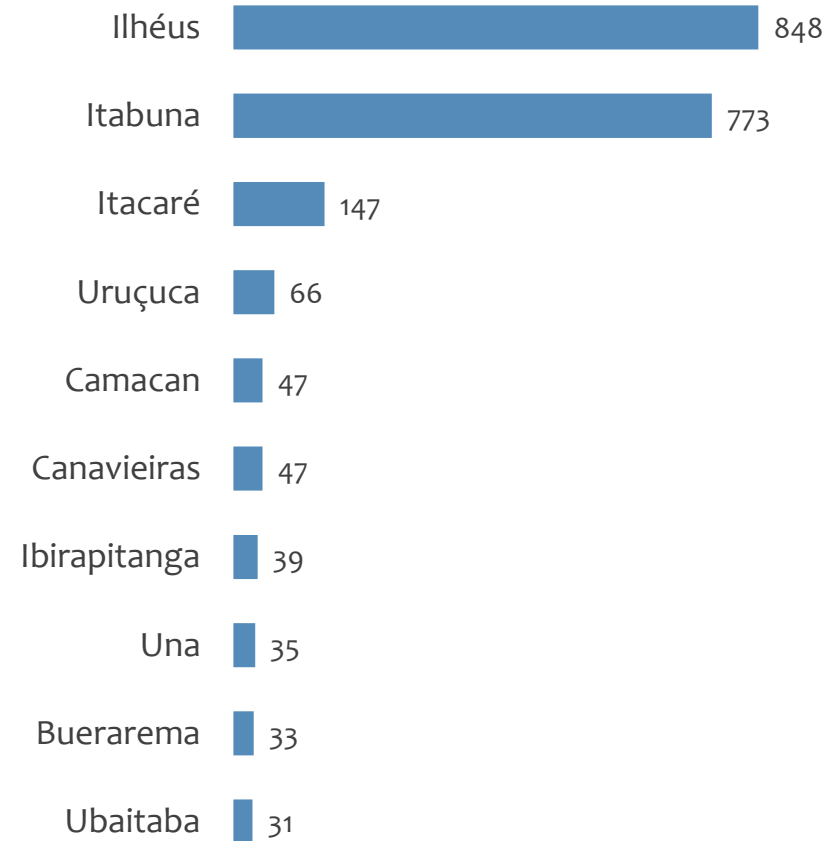


Saldo MPE de empregos formais, UR ILHÉUS, Ranking de SALDO MPE por MUNICÍPIO

Resultado MENSAL | Jan/25



Resultado ACUMULADO | Jan a Jan/25



UNIDADE REGIONAL JACOBINA

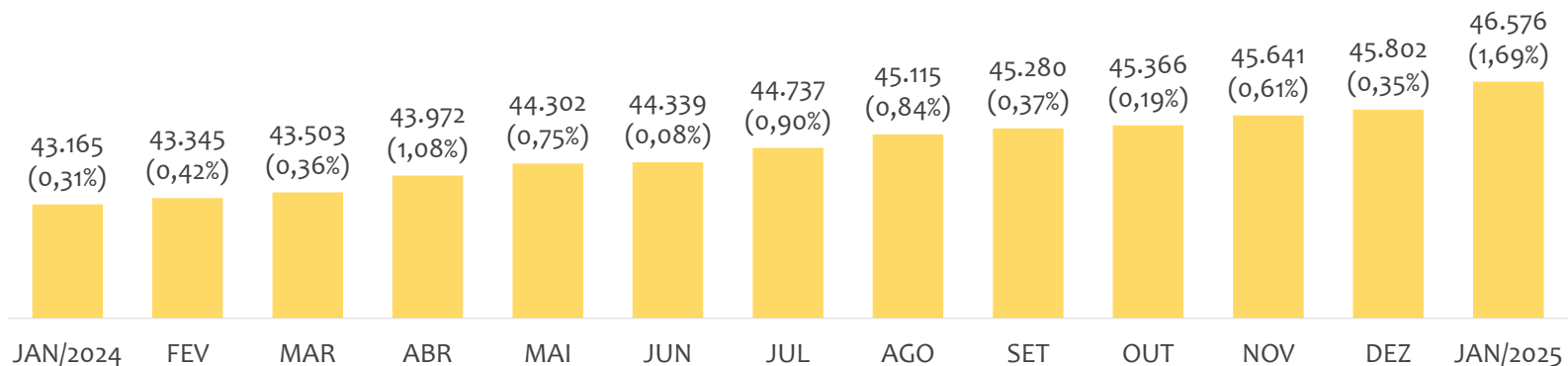
ESTATÍSTICAS MENSAS DO EMPREGO FORMAL

EMPREGO FORMAL | UR JACOBINA

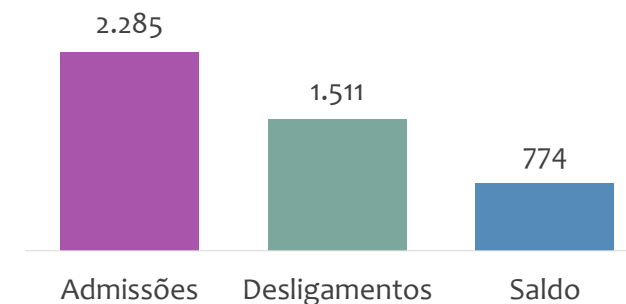
Janeiro
2025

ESTOQUE MENSAL, ADMISSÕES, DESLIGAMENTOS E SALDOS MENSUAIS E ACUMULADO

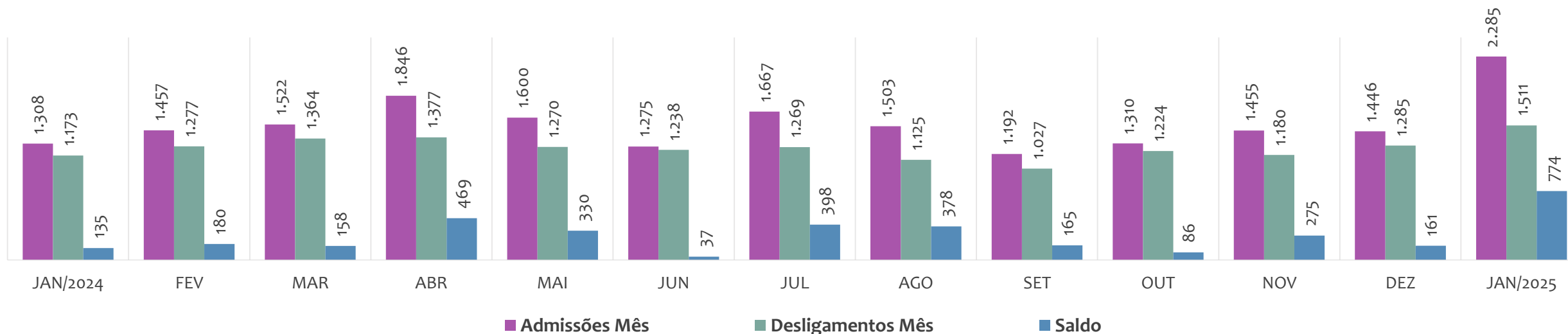
Estoque de empregos e variação relativa em relação ao mês anterior, ÚLTIMOS 13 MESES



Admissões, desligamentos e saldo de empregos formais, ACUMULADO 2025



Admissões, desligamentos e saldo de empregos formais, ÚLTIMOS 13 MESES



EMPREGO FORMAL | UNIDADE REGIONAL JACOBINA

Janeiro
2025

ESTOQUE ATUAL, ADMISSÕES, DESLIGAMENTOS E SALDO ACUMULADOS NO ANO POR MUNICÍPIO

ESTOQUE

RANKING 10 PRIMEIROS	
MUNICÍPIO	ESTOQUE
1º Jacobina	10.445
2º Senhor do Bonfim	7.078
3º Capim Grosso	4.736
4º Jaguarari	4.178
5º Riachao do Jacuipe	3.867
6º Campo Formoso	3.688
7º Miguel Calmon	1.904
8º Andorinha	1.611
9º Ourolandia	1.102
10º Itiuba	629

RANKING 10 ÚLTIMOS	
MUNICÍPIO	ESTOQUE
23º Quixabeira	298
24º Ponto Novo	285
25º Antonio Goncalves	280
26º Tapiramuta	257
27º Capela do Alto Alegre	253
28º Varzea da Roca	204
29º Saude	137
30º Caldeirao Grande	70
31º Gaviao	56
32º Caem	49

ADMISSÕES

RANKING 10 PRIMEIROS	
MUNICÍPIO	ADMISSÕES
1º Riachao do Jacuipe	926
2º Jacobina	364
3º Senhor do Bonfim	193
4º Campo Formoso	168
5º Capim Grosso	143
6º Jaguarari	131
7º Ourolandia	74
8º Miguel Calmon	38
9º Antonio Goncalves	25
10º Varzea do Poco	21

RANKING 10 ÚLTIMOS	
MUNICÍPIO	ADMISSÕES
23º Quixabeira	8
24º Mirangaba	7
25º Capela do Alto Alegre	6
26º Saude	6
27º Mundo Novo	5
28º Caem	4
29º Caldeirao Grande	4
30º Pindobacu	4
31º Varzea da Roca	1
32º Gaviao	0

DESLIGAMENTOS

RANKING 10 PRIMEIROS	
MUNICÍPIO	DESLIGAMENTOS
1º Jacobina	296
2º Senhor do Bonfim	257
3º Capim Grosso	233
4º Riachao do Jacuipe	136
5º Jaguarari	128
6º Campo Formoso	127
7º Andorinha	50
8º Ourolandia	34
9º Varzea do Poco	29
10º Miguel Calmon	26

RANKING 10 ÚLTIMOS	
MUNICÍPIO	DESLIGAMENTOS
23º Tapiramuta	8
24º Serrolandia	6
25º Quixabeira	4
26º Saude	4
27º Gaviao	3
28º Mirangaba	3
29º Varzea da Roca	3
30º Mundo Novo	2
31º Caem	1
32º Caldeirao Grande	0

SALDO DE EMPREGOS

RANKING 10 PRIMEIROS	
MUNICÍPIO	SALDO
1º Riachao do Jacuipe	790
2º Jacobina	68
3º Campo Formoso	41
4º Ourolandia	40
5º Antonio Goncalves	14
6º Miguel Calmon	12
7º Piritiba	7
8º Caldeirao Grande	4
9º Mirangaba	4
10º Quixabeira	4

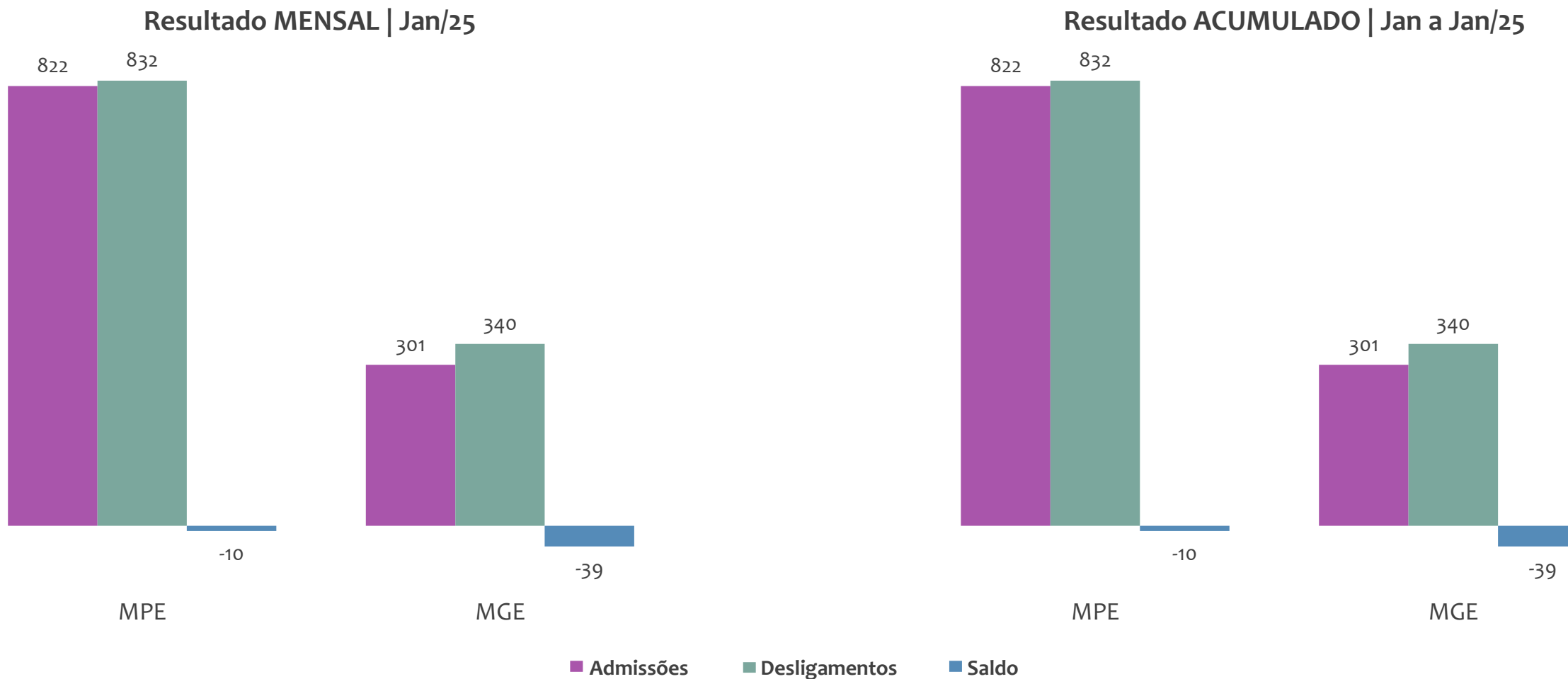
RANKING 10 ÚLTIMOS	
MUNICÍPIO	SALDO
23º Gaviao	-3
24º Itiuba	-3
25º Umburanas	-4
26º Capela do Alto Alegre	-5
27º Pindobacu	-5
28º Varzea do Poco	-8
29º Baixa Grande	-10
30º Andorinha	-31
31º Senhor do Bonfim	-64
32º Capim Grosso	-90



EMPREGO FORMAL POR PORTE | UR JACOBINA

ADMISSÕES, DESLIGAMENTOS E SALDO MENSAL E ACUMULADO NO ANO POR PORTE

Admissões, desligamentos e saldo de empregos formais, UR JACOBINA por PORTE





PEQUENOS
NEGÓCIOS

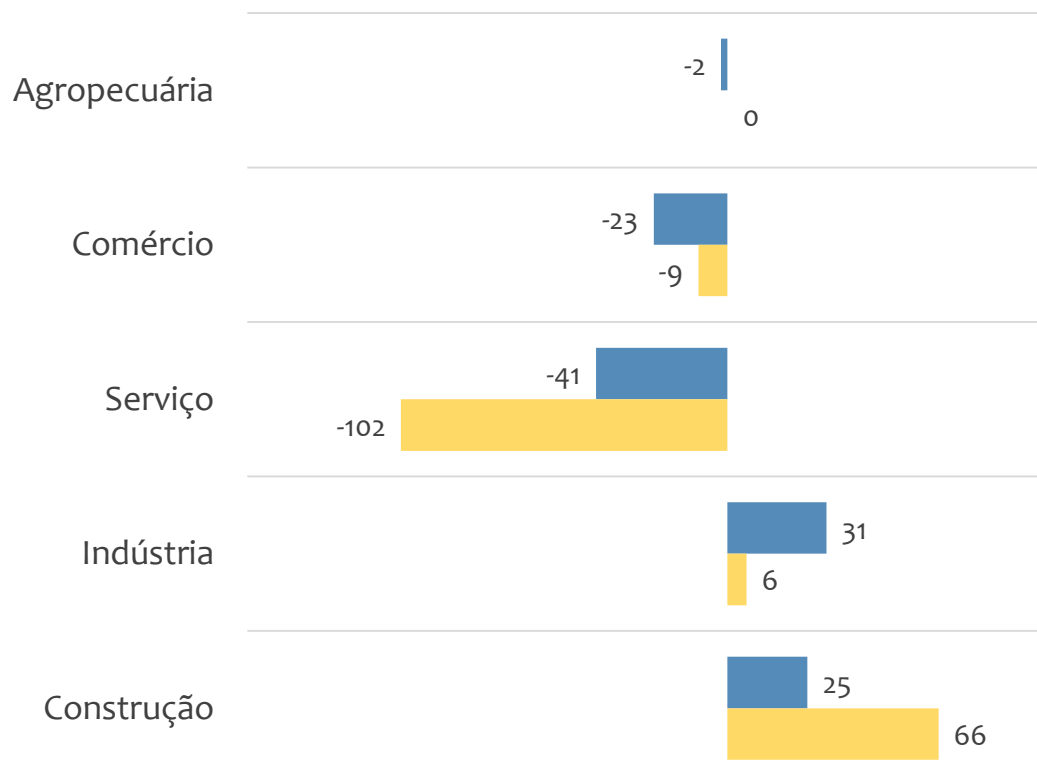
EMPREGO FORMAL POR PORTE | UR JACOBINA

SALDO MENSAL E ACUMULADO NO ANO POR PORTE E SETOR

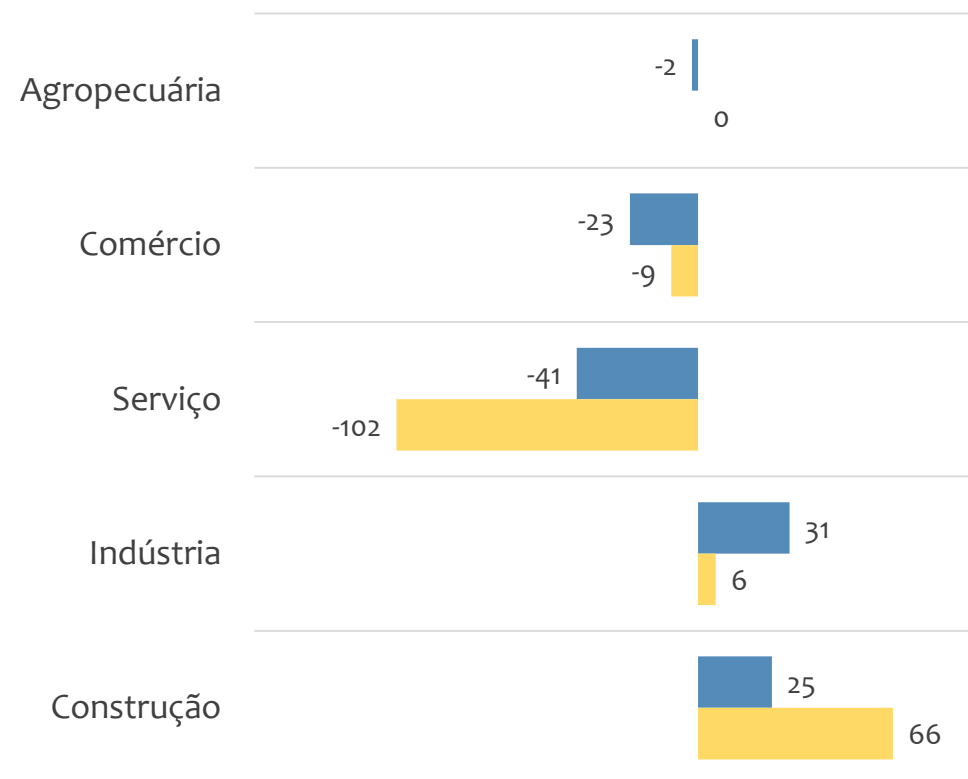
Janeiro
2025

Saldo de empregos formais, UR JACOBINA por PORTE e SETOR

Resultado MENSAL | Jan/25



Resultado ACUMULADO | Jan a Jan/25



MGE

MPE



EMPREGO FORMAL POR PORTE | UR JACOBINA

ADMISSÕES, DESLIGAMENTOS E SALDO MENSAL E ACUMULADO NO ANO POR ATIVIDADE

Admissões, desligamentos e saldo de empregos, UR JACOBINA, Ranking de SALDO MENSAL MPE por ATIVIDADE

Atividade	RESULTADO MENSAL MPE			RESULTADO ANUAL Jan a Jan/25 MPE		
	Admissões	Demissões	Saldo	Admissões	Demissões	Saldo
Construção de edifícios	101	71	30	101	71	30
Instalação de máquinas e equipamentos industriais	21	3	18	21	3	18
Construção de rodovias e ferrovias	17	2	15	17	2	15
Comércio varejista de combustíveis para veículos automotores	25	11	14	25	11	14
Comércio varejista de materiais de construção em geral	30	19	11	30	19	11
Comércio varejista de artigos de papelaria	10	1	9	10	1	9
Promoção de vendas	9	2	7	9	2	7
Extração de granito e beneficiamento associado	9	3	6	9	3	6
VERIFICAR	0	0	0	0	0	0



EMPREGO FORMAL POR PORTE | UR JACOBINA

ADMISSÕES, DESLIGAMENTOS E SALDO MENSAL E ACUMULADO NO ANO POR ATIVIDADE

Admissões, desligamentos e saldo de empregos, UR JACOBINA, Ranking de SALDO ANUAL MPE por ATIVIDADE

Atividade	RESULTADO MENSAL MPE			RESULTADO ANUAL Jan a Jan/25 MPE		
	Admissões	Demissões	Saldo	Admissões	Demissões	Saldo
Construção de edifícios	101	71	30	101	71	30
Instalação de máquinas e equipamentos industriais	21	3	18	21	3	18
Construção de rodovias e ferrovias	17	2	15	17	2	15
Comércio varejista de combustíveis para veículos automotores	25	11	14	25	11	14
Comércio varejista de materiais de construção em geral	30	19	11	30	19	11
Comércio varejista de artigos de papelaria	10	1	9	10	1	9
Promoção de vendas	9	2	7	9	2	7
Extração de granito e beneficiamento associado	9	3	6	9	3	6
VERIFICAR	0	0	0	0	0	0



Ranking de SALDO MENSAL MPE por SETOR e ATIVIDADE, UR JACOBINA

AGROPECUÁRIA	Saldo Mensal MPE
Criação de caprinos	1
Cultivo de banana	1
Cultivo de frutas de lavoura permanente não especificadas anteriormente	0
Apicultura	0
Atividades de apoio à agricultura não especificadas anteriormente	0
Atividades de apoio à aquicultura em água doce	0
Atividades de apoio à aquicultura em água salgada e salobra	0
Atividades de apoio à pecuária não especificadas anteriormente	0
Atividades de apoio à pesca em água doce	0

INDÚSTRIA	Saldo Mensal MPE
Instalação de máquinas e equipamentos industriais	18
Extração de granito e beneficiamento associado	6
Fabricação de produtos de panificação industrial	5
Extração e britamento de pedras e outros materiais para construção e beneficiamento associado	4
Fabricação de embalagens de material plástico	4
Fabricação de móveis com predominância de madeira	2
Fabricação de produtos de trefilados de metal padronizados	2
Fabricação de motores elétricos, peças e acessórios	2
Distribuição de energia elétrica	1



Ranking de SALDO MENSAL MPE por SETOR e ATIVIDADE, UR JACOBINA

COMÉRCIO	Saldo Mensal MPE
Comércio varejista de combustíveis para veículos automotores	14
Comércio varejista de materiais de construção em geral	11
Comércio varejista de artigos de papelaria	9
Comércio varejista de produtos farmacêuticos, sem manipulação de fórmulas	6
Comércio varejista especializado de equipamentos de telefonia e comunicação	5
Comércio atacadista de cosméticos e produtos de perfumaria	4
Comércio varejista de móveis	4
Comércio a varejo de automóveis, camionetas e utilitários novos	4
Comércio atacadista de produtos alimentícios em geral	3

SERVIÇO	Saldo Mensal MPE
Promoção de vendas	7
Transporte rodoviário de carga, exceto produtos perigosos e mudanças, intermunicipal, interestadual e internacional	5
Atividade médica ambulatorial restrita a consultas	5
Atividades de atendimento em pronto-socorro e unidades hospitalares para atendimento a urgências	5
Atividades de condicionamento físico	4
Lanchonetes, casas de chá, de sucos e similares	3
Locação de automóveis sem condutor	3
Serviços de assistência social sem alojamento	3
Serviços de organização de feiras, congressos, exposições e festas	2



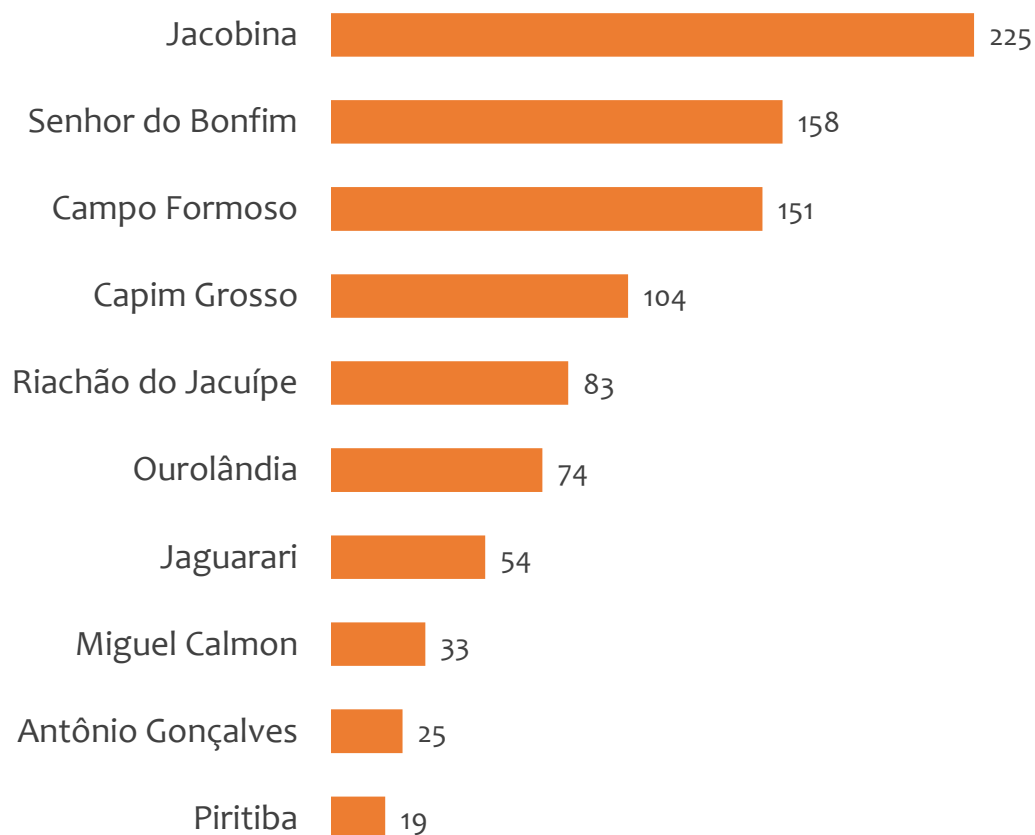
Ranking de SALDO MENSAL MPE por SETOR e ATIVIDADE, UR JACOBINA

CONSTRUÇÃO	Saldo Mensal MPE
Construção de edifícios	30
Construção de rodovias e ferrovias	15
Obras de montagem industrial	2
Instalação de portas, janelas, tetos, divisórias e armários embutidos de qualquer material	1
Perfuração e construção de poços de água	1
Construção de estações e redes de distribuição de energia elétrica	1
Serviços especializados para construção não especificados anteriormente	0
Administração de obras	0
Construção de barragens e represas para geração de energia elétrica	0

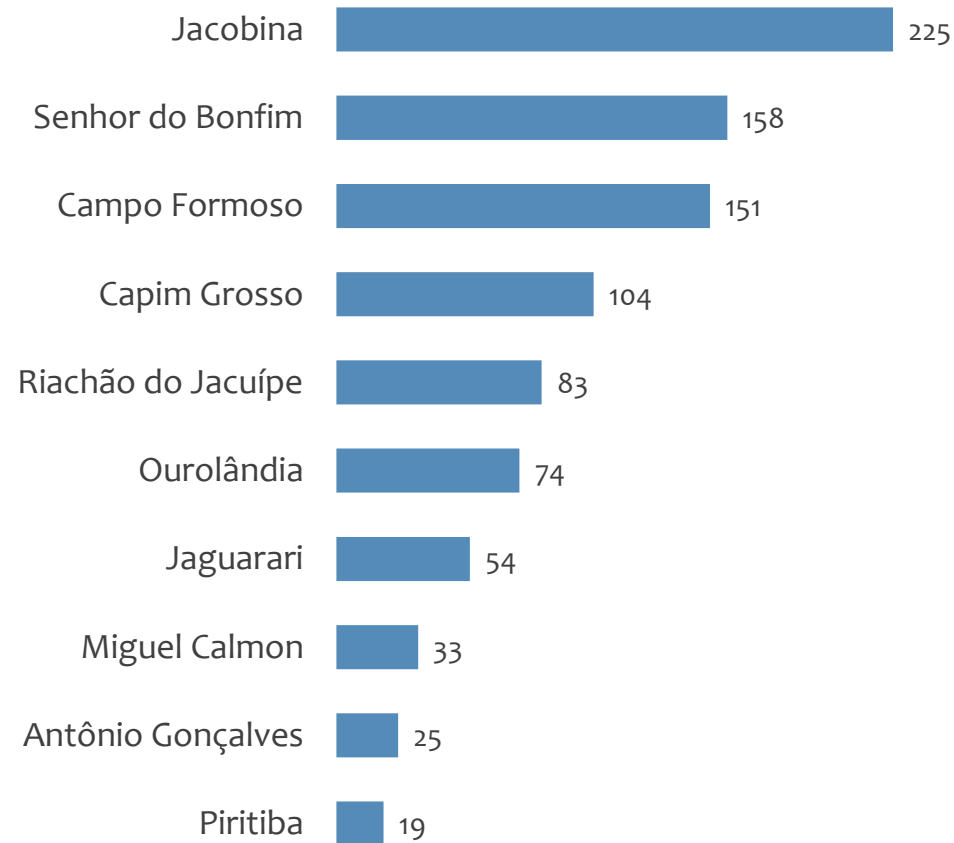


Saldo MPE de empregos formais, UR JACOBINA, Ranking de SALDO MPE por MUNICÍPIO

Resultado MENSAL | Jan/25



Resultado ACUMULADO | Jan a Jan/25



UNIDADE REGIONAL JUAZEIRO

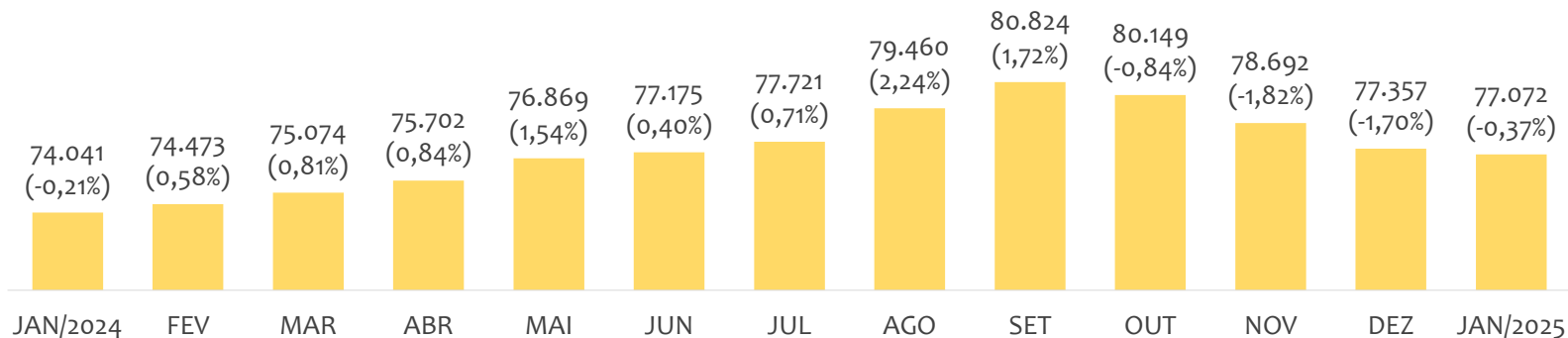
ESTATÍSTICAS MENSAS DO EMPREGO FORMAL

EMPREGO FORMAL | UR JUAZEIRO

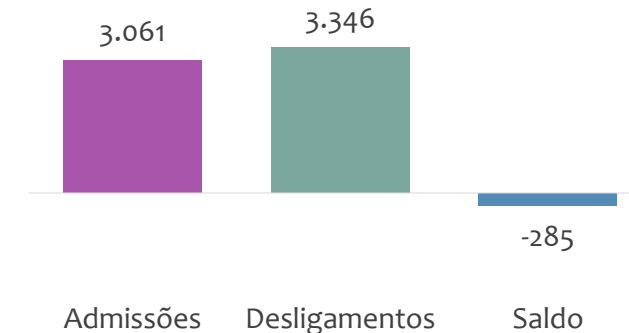
Janeiro
2025

ESTOQUE MENSAL, ADMISSÕES, DESLIGAMENTOS E SALDOS MENSUAIS E ACUMULADO

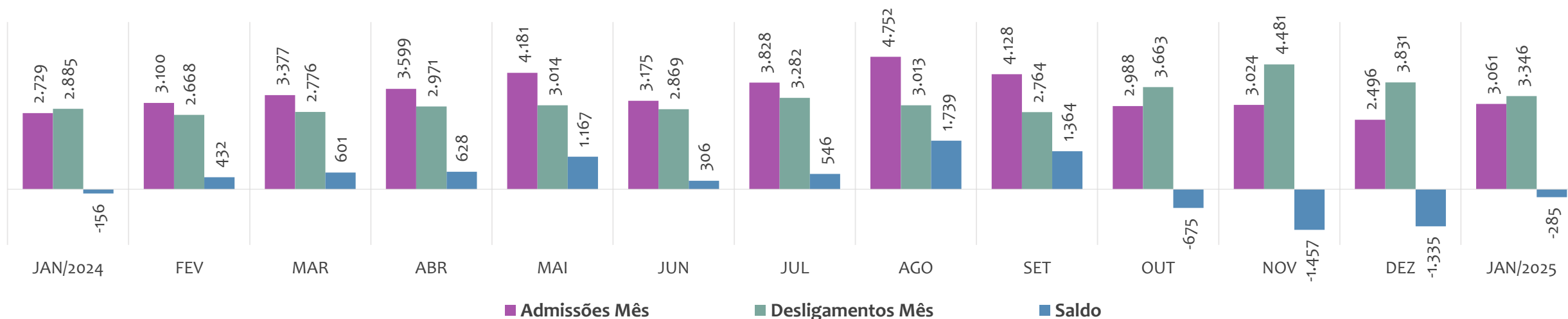
Estoque de empregos e variação relativa em relação ao mês anterior, ÚLTIMOS 13 MESES



Admissões, desligamentos e saldo de empregos formais, ACUMULADO 2025



Admissões, desligamentos e saldo de empregos formais, ÚLTIMOS 13 MESES



EMPREGO FORMAL | UNIDADE REGIONAL JUAZEIRO

ESTOQUE ATUAL, ADMISSÕES, DESLIGAMENTOS E SALDO ACUMULADOS NO ANO POR MUNICÍPIO

Janeiro
2025

ESTOQUE

RANKING 10 PRIMEIROS	
MUNICÍPIO	ESTOQUE
1º Juazeiro	41.686
2º Paulo Afonso	15.377
3º Casa Nova	10.032
4º Remanso	1.629
5º Sobradinho	1.577
6º Curaca	1.499
7º Sento Se	1.389
8º Campo Alegre de Lou	826
9º Abare	670
10º Uaua	628

RANKING 10 ÚLTIMOS	
MUNICÍPIO	ESTOQUE
7º Sento Se	1.389
8º Campo Alegre de Lou	826
9º Abare	670
10º Uaua	628
11º Gloria	480
12º Canudos	414
13º Pilao Arcado	310
14º Rodelas	227
15º Chorrocho	170
16º Macurure	158

ADMISSÕES

RANKING 10 PRIMEIROS	
MUNICÍPIO	ADMISSÕES
1º Juazeiro	1.452
2º Casa Nova	841
3º Paulo Afonso	440
4º Sobradinho	80
5º Remanso	74
6º Sento Se	50
7º Curaca	29
8º Uaua	25
9º Campo Alegre de Lou	18
10º Abare	14

RANKING 10 ÚLTIMOS	
MUNICÍPIO	ADMISSÕES
7º Curaca	29
8º Uaua	25
9º Campo Alegre de Lou	18
10º Abare	14
11º Rodelas	13
12º Gloria	11
13º Canudos	9
14º Pilao Arcado	3
15º Chorrocho	1
16º Macurure	1

DESLIGAMENTOS

RANKING 10 PRIMEIROS	
MUNICÍPIO	DESLIGAMENTOS
1º Juazeiro	1.824
2º Casa Nova	708
3º Paulo Afonso	451
4º Sento Se	108
5º Sobradinho	57
6º Curaca	46
7º Remanso	42
8º Rodelas	28
9º Abare	25
10º Gloria	15

RANKING 10 ÚLTIMOS	
MUNICÍPIO	DESLIGAMENTOS
7º Remanso	42
8º Rodelas	28
9º Abare	25
10º Gloria	15
11º Campo Alegre de Lou	13
12º Uaua	12
13º Canudos	7
14º Pilao Arcado	5
15º Chorrocho	4
16º Macurure	1

SALDO DE EMPREGOS

RANKING 10 PRIMEIROS	
MUNICÍPIO	SALDO
1º Casa Nova	133
2º Remanso	32
3º Sobradinho	23
4º Uaua	13
5º Campo Alegre de Lou	5
6º Canudos	2
7º Macurure	0
8º Pilao Arcado	-2
9º Chorrocho	-3
10º Gloria	-4

RANKING 10 ÚLTIMOS	
MUNICÍPIO	SALDO
7º Macurure	0
8º Pilao Arcado	-2
9º Chorrocho	-3
10º Gloria	-4
11º Abare	-11
12º Paulo Afonso	-11
13º Rodelas	-15
14º Curaca	-17
15º Sento Se	-58
16º Juazeiro	-372

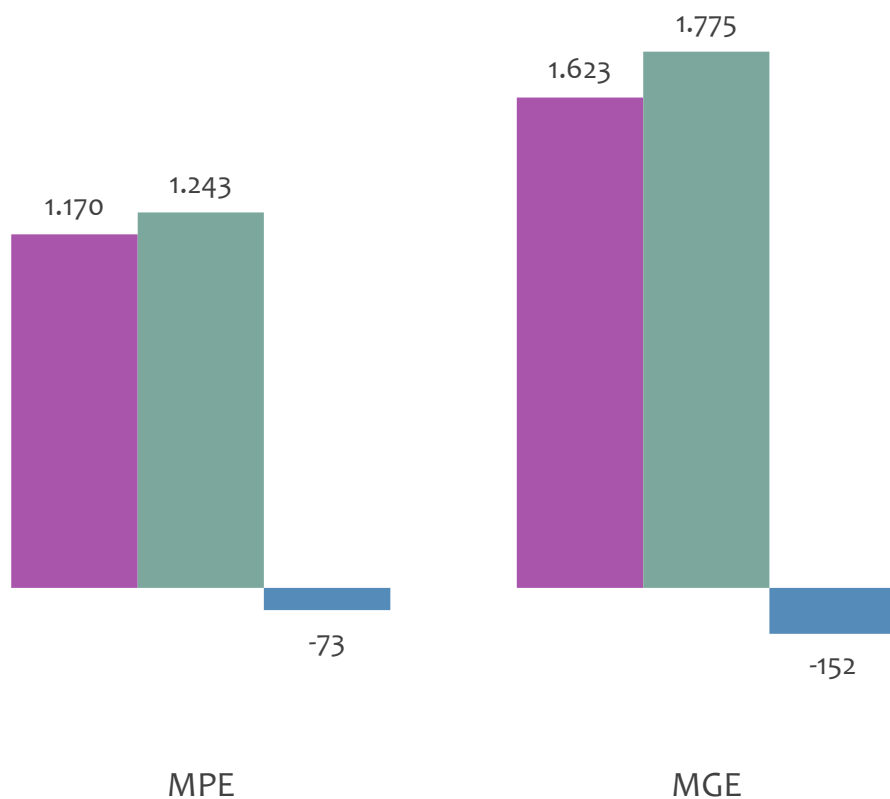


EMPREGO FORMAL POR PORTE | UR JUAZEIRO

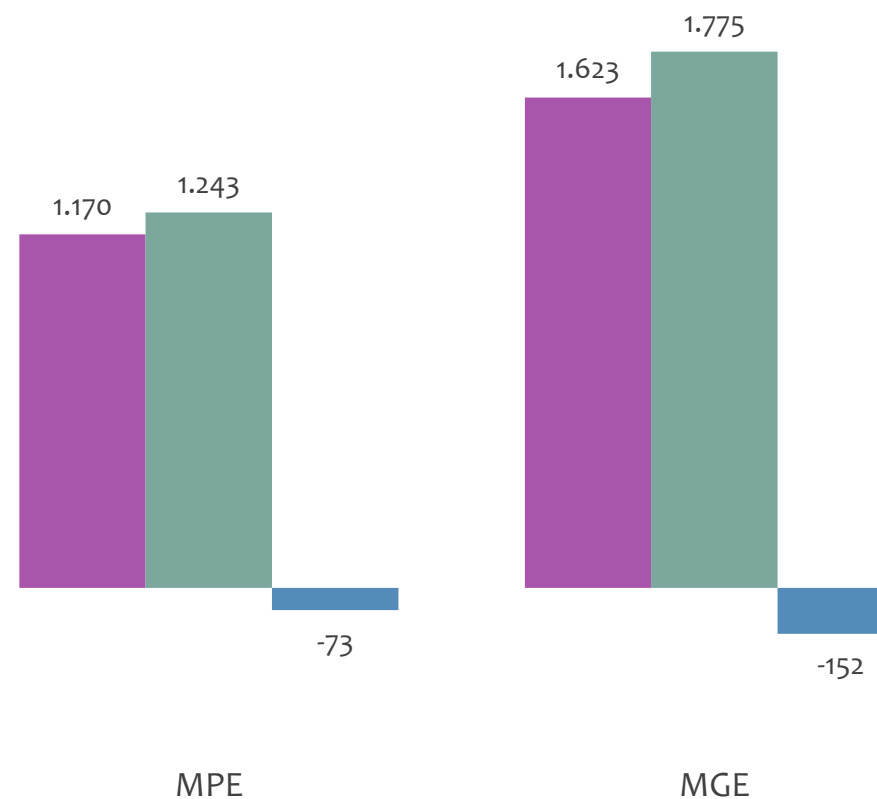
ADMISSÕES, DESLIGAMENTOS E SALDO MENSAL E ACUMULADO NO ANO POR PORTE

Admissões, desligamentos e saldo de empregos formais, UR JUAZEIRO por PORTE

Resultado MENSAL | Jan/25



Resultado ACUMULADO | Jan a Jan/25

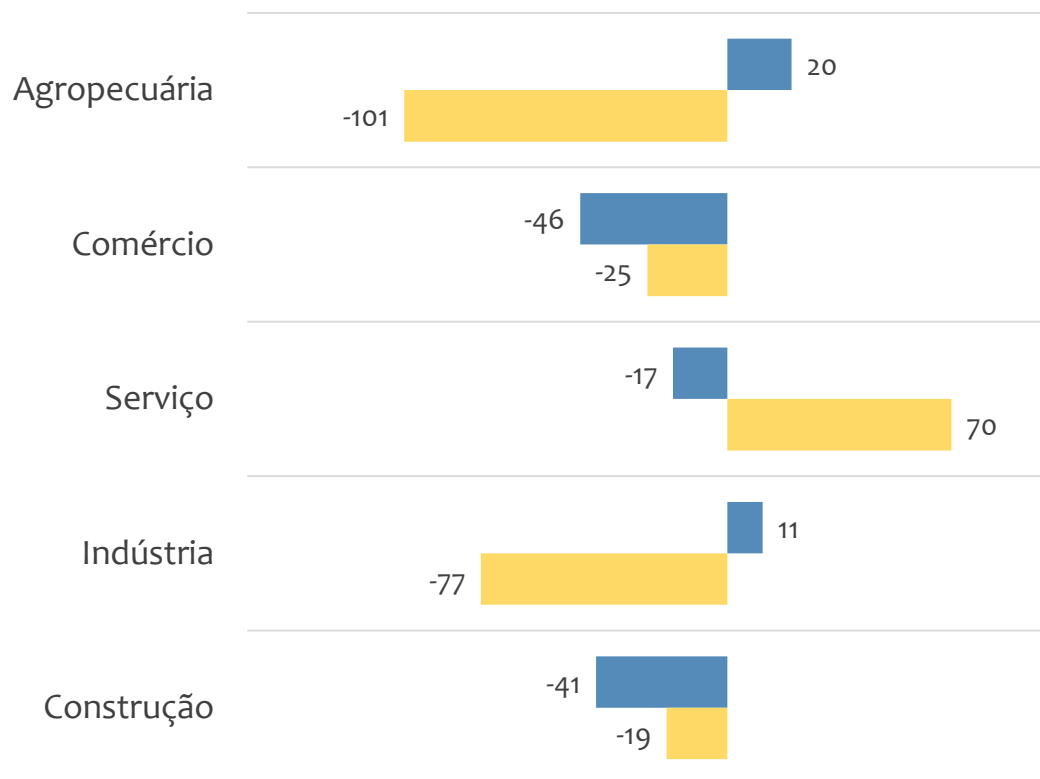


■ Admissões ■ Desligamentos ■ Saldo

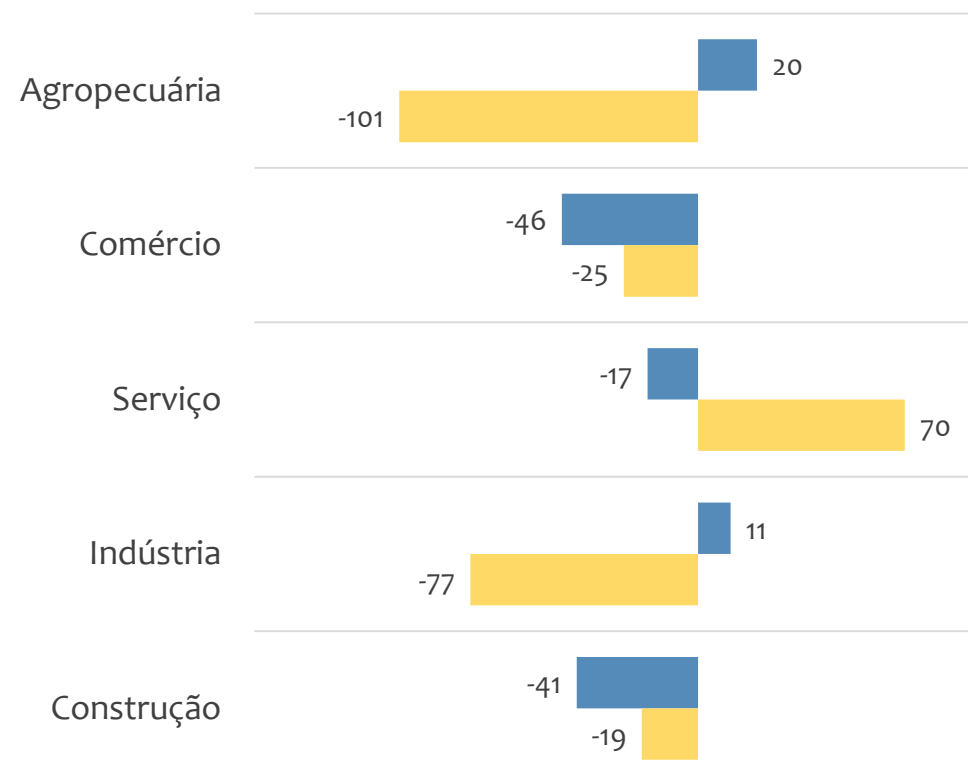


Saldo de empregos formais, UR JUAZEIRO por PORTE e SETOR

Resultado MENSAL | Jan/25



Resultado ACUMULADO | Jan a Jan/25



■ MGE

■ MPE



EMPREGO FORMAL POR PORTE | UR JUAZEIRO

ADMISSÕES, DESLIGAMENTOS E SALDO MENSAL E ACUMULADO NO ANO POR ATIVIDADE

Janeiro
2025

Admissões, desligamentos e saldo de empregos, UR JUAZEIRO, Ranking de SALDO MENSAL MPE por ATIVIDADE

Atividade	RESULTADO MENSAL MPE			RESULTADO ANUAL Jan a Jan/25 MPE		
	Admissões	Demissões	Saldo	Admissões	Demissões	Saldo
Obras de alvenaria	33	8	25	33	8	25
Cultivo de manga	30	14	16	30	14	16
Bares e outros estabelecimentos especializados em servir bebidas, com entretenimento	15	2	13	15	2	13
Comércio a varejo de peças e acessórios novos para veículos automotores	30	19	11	30	19	11
VERIFICAR	0	0	0	0	0	0
Comércio varejista de mercadorias em lojas de conveniência	12	3	9	12	3	9
Seleção e agenciamento de mão de obra	11	3	8	11	3	8
VERIFICAR	0	0	0	0	0	0
VERIFICAR	0	0	0	0	0	0



EMPREGO FORMAL POR PORTE | UR JUAZEIRO

ADMISSÕES, DESLIGAMENTOS E SALDO MENSAL E ACUMULADO NO ANO POR ATIVIDADE

Admissões, desligamentos e saldo de empregos, UR JUAZEIRO, Ranking de SALDO ANUAL MPE por ATIVIDADE

Atividade	RESULTADO MENSAL MPE			RESULTADO ANUAL Jan a Jan/25 MPE		
	Admissões	Demissões	Saldo	Admissões	Demissões	Saldo
Obras de alvenaria	33	8	25	33	8	25
Cultivo de manga	30	14	16	30	14	16
Bares e outros estabelecimentos especializados em servir bebidas, com entretenimento	15	2	13	15	2	13
Comércio a varejo de peças e acessórios novos para veículos automotores	30	19	11	30	19	11
VERIFICAR	0	0	0	0	0	0
Comércio varejista de mercadorias em lojas de conveniência	12	3	9	12	3	9
Seleção e agenciamento de mão de obra	11	3	8	11	3	8
VERIFICAR	0	0	0	0	0	0
VERIFICAR	0	0	0	0	0	0



Ranking de SALDO MENSAL MPE por SETOR e ATIVIDADE, UR JUAZEIRO

AGROPECUÁRIA	Saldo Mensal MPE
Cultivo de manga	16
Cultivo de melão	3
Cultivo de uva	2
Criação de bovinos para corte	1
Cultivo de banana	1
Atividades de apoio à agricultura não especificadas anteriormente	1
Cultivo de coco-da-baía	0
Produção de ovos	0
Apicultura	0

INDÚSTRIA	Saldo Mensal MPE
Serviços de acabamentos gráficos, exceto encadernação e plastificação	8
Geração de energia elétrica	8
Fabricação de refrigerantes	5
Fabricação de sucos concentrados de frutas, hortaliças e legumes	5
Manutenção e reparação de tanques, reservatórios metálicos e caldeiras, exceto para veículos	4
Fabricação de motores elétricos, peças e acessórios	3
Fabricação de produtos de padaria e confeitaria com predominância de produção própria	3
Fabricação de outros produtos de metal não especificados anteriormente	2
Manutenção e reparação de máquinas e equipamentos para agricultura e pecuária	2



Ranking de SALDO MENSAL MPE por SETOR e ATIVIDADE, UR JUAZEIRO

COMÉRCIO	Saldo Mensal MPE
Comércio a varejo de peças e acessórios novos para veículos automotores	11
Comércio varejista de mercadorias em lojas de conveniência	9
Comércio varejista de material elétrico	6
Comércio varejista de bebidas	6
Comércio atacadista de cosméticos e produtos de perfumaria	5
Comércio varejista de hortifrutigranjeiros	5
Comércio varejista de produtos alimentícios em geral ou especializado em produtos alimentícios não especificados anteriormente	4
Lojas de variedades, exceto lojas de departamentos ou magazines	4
Comércio atacadista de frutas, verduras, raízes, tubérculos, hortaliças e legumes frescos	3

SERVIÇO	Saldo Mensal MPE
Bares e outros estabelecimentos especializados em servir bebidas, com entretenimento	13
Transporte rodoviário coletivo de passageiros, sob regime de fretamento, intermunicipal, interestadual e internacional	11
Seleção e agenciamento de mão de obra	8
Atividades de contabilidade	6
Outras atividades de serviços prestados principalmente às empresas não especificadas anteriormente	6
Locação de mão de obra temporária	5
Depósitos de mercadorias para terceiros, exceto armazéns gerais e guarda-móveis	5
Serviços de organização de feiras, congressos, exposições e festas	4
Atividade médica ambulatorial com recursos para realização de procedimentos cirúrgicos	4



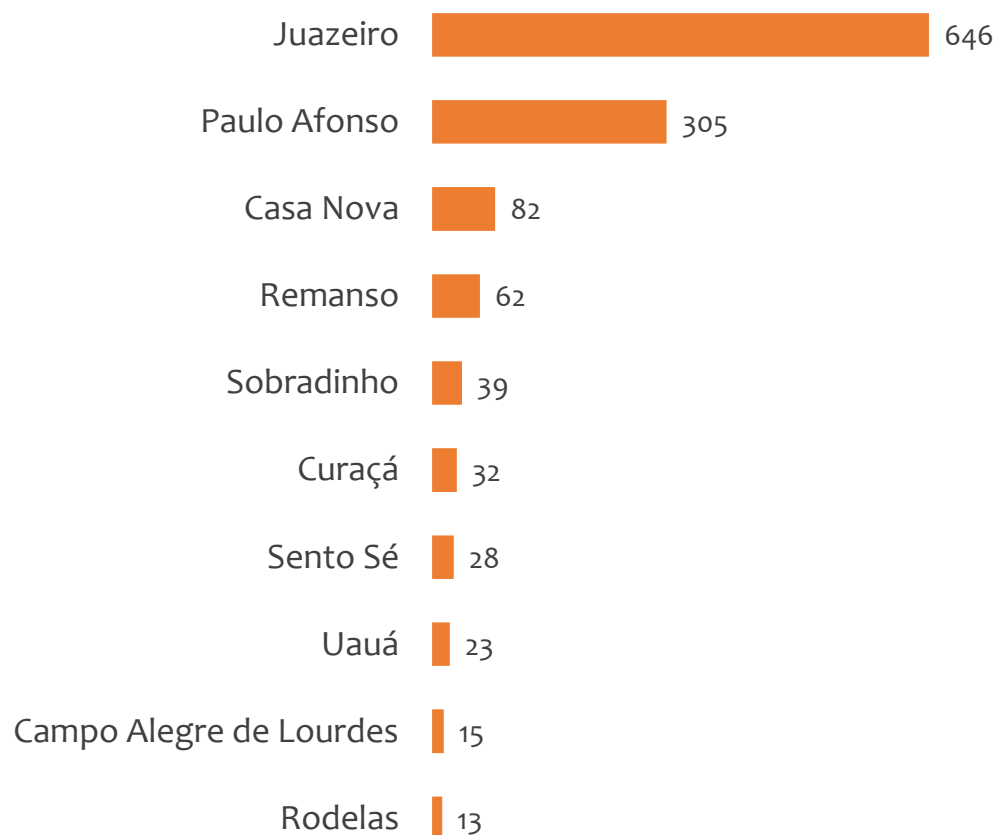
Ranking de SALDO MENSAL MPE por SETOR e ATIVIDADE, UR JUAZEIRO

CONSTRUÇÃO	Saldo Mensal MPE
Obras de alvenaria	25
Construção de redes de abastecimento de água, coleta de esgoto e construções correlatas, exceto obras de irrigação	4
Serviços especializados para construção não especificados anteriormente	2
Obras de terraplenagem	2
Serviços de pintura de edifícios em geral	1
Construção de estações e redes de distribuição de energia elétrica	1
Aplicação de revestimentos e de resinas em interiores e exteriores	0
Construção de barragens e represas para geração de energia elétrica	0
Construção de estações e redes de telecomunicações	0

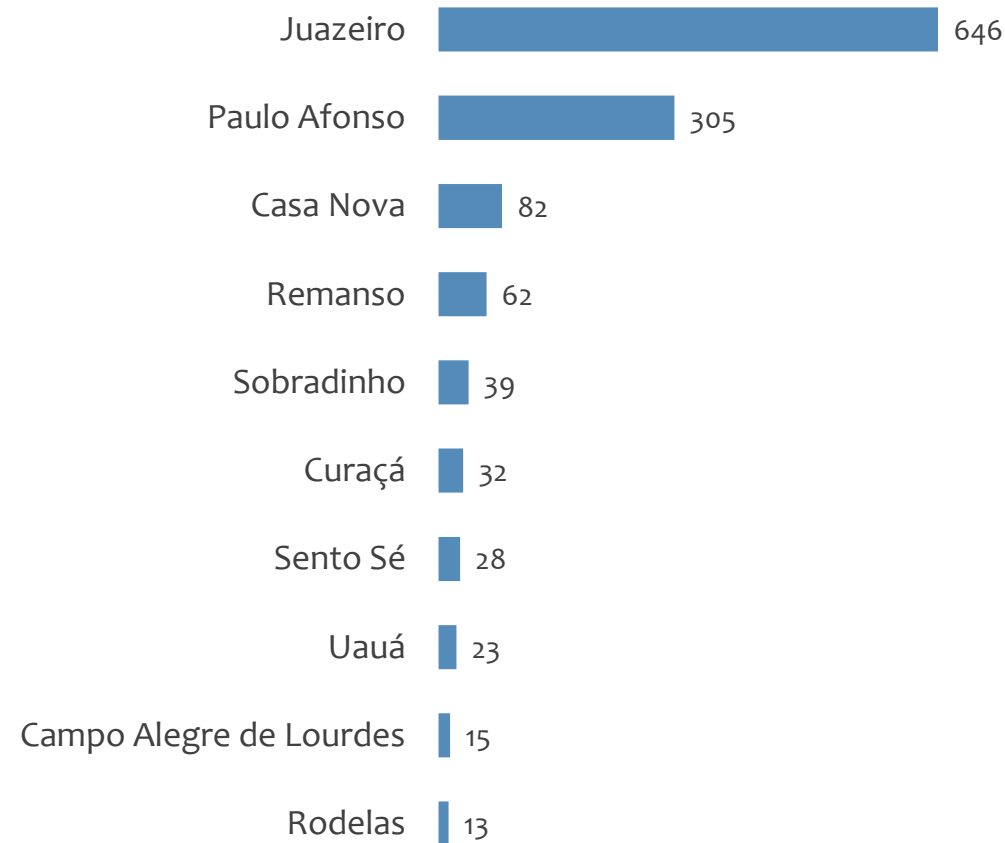


Saldo MPE de empregos formais, UR JUAZEIRO, Ranking de SALDO MPE por MUNICÍPIO

Resultado MENSAL | Jan/25



Resultado ACUMULADO | Jan a Jan/25



UNIDADE REGIONAL SANTO ANTÔNIO DE JESUS

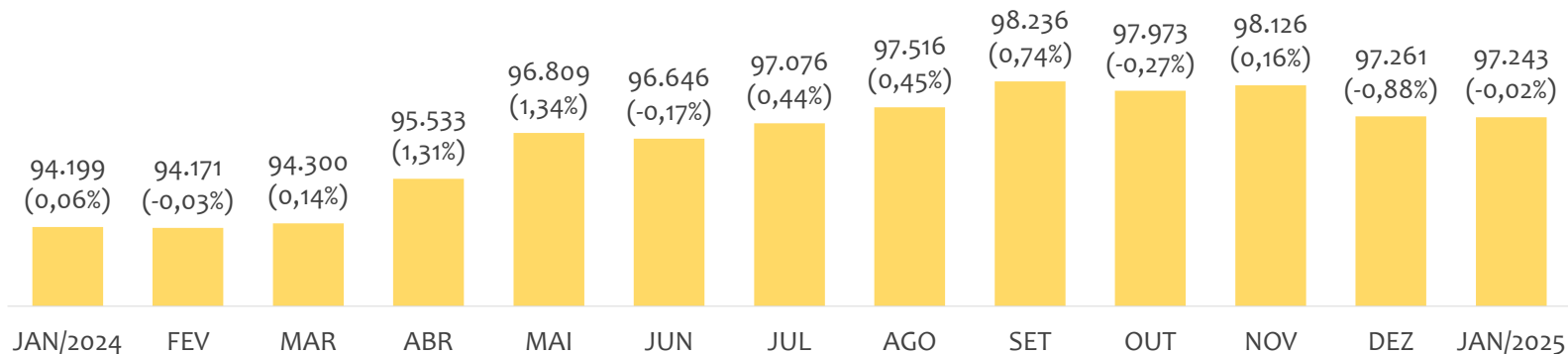
ESTATÍSTICAS MENSAS DO EMPREGO FORMAL

EMPREGO FORMAL | UR SANTO ANTÔNIO DE JESUS

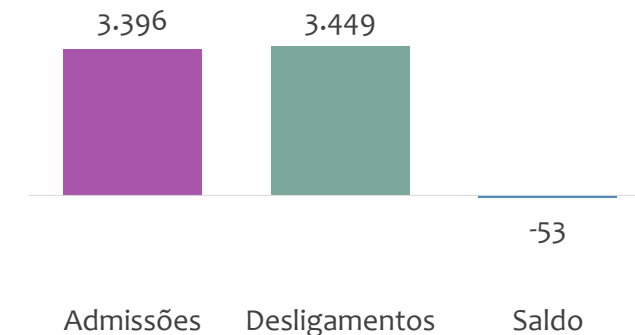
Janeiro
2025

ESTOQUE MENSAL, ADMISSÕES, DESLIGAMENTOS E SALDOS MENSIS E ACUMULADO

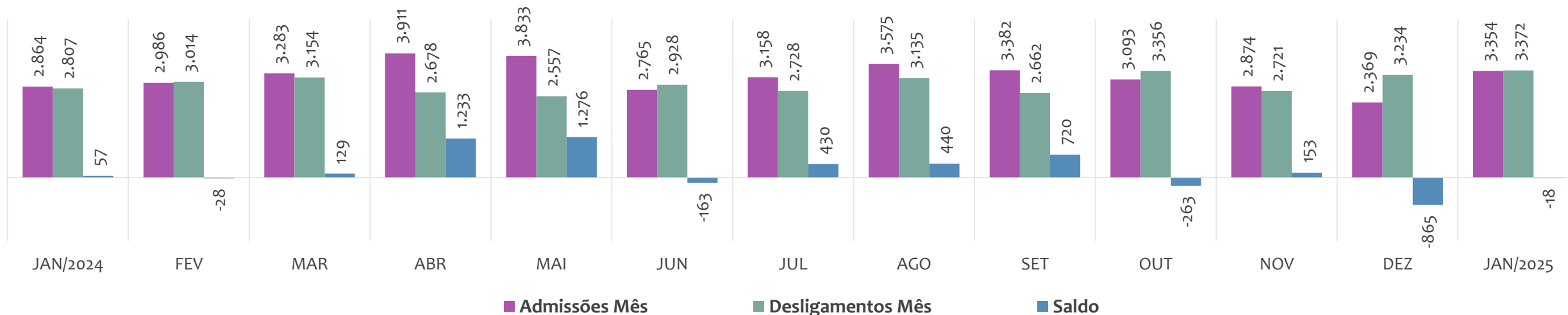
Estoque de empregos e variação relativa em relação ao mês anterior, ÚLTIMOS 13 MESES



Admissões, desligamentos e saldo de empregos formais, ACUMULADO 2025



Admissões, desligamentos e saldo de empregos formais, ÚLTIMOS 13 MESES



EMPREGO FORMAL | UNIDADE REGIONAL SANTO ANTÔNIO DE JESUS

ESTOQUE ATUAL, ADMISSÕES, DESLIGAMENTOS E SALDO ACUMULADOS NO ANO POR MUNICÍPIO

Janeiro
2025

ESTOQUE

RANKING 10 PRIMEIROS	
MUNICÍPIO	ESTOQUE
1º Santo Antonio de Jesu	24.963
2º Cruz das Almas	10.038
3º Valenca	9.887
4º Santo Amaro	4.923
5º Amargosa	4.342
6º Cairu	3.606
7º Cachoeira	3.378
8º Gandu	2.875
9º Ubaira	2.575
10º Castro Alves	2.539

RANKING 10 ÚLTIMOS	
MUNICÍPIO	ESTOQUE
32º Pirai do Norte	308
33º Teolandia	279
34º Nilo Pecanha	277
35º Sao Felix	273
36º Saubara	256
37º Muniz Ferreira	239
38º Jiquirica	227
39º Santa Ines	219
40º Elisio Medrado	200
41º Dom Macedo Costa	141

ADMISSÕES

RANKING 10 PRIMEIROS	
MUNICÍPIO	ADMISSÕES
1º Santo Antonio de Jesu	824
2º Valenca	617
3º Cruz das Almas	246
4º Sapeacu	163
5º Cairu	132
6º Cachoeira	129
7º Amargosa	121
8º Castro Alves	117
9º Ubaira	107
10º Gandu	103

RANKING 10 ÚLTIMOS	
MUNICÍPIO	ADMISSÕES
32º Laje	9
33º Santa Ines	9
34º Nilo Pecanha	8
35º Pirai do Norte	6
36º Sao Felix	6
37º Aratuípe	5
38º Teolandia	4
39º Elisio Medrado	3
40º Jaguaripe	3
41º Muniz Ferreira	1

DESLIGAMENTOS

RANKING 10 PRIMEIROS	
MUNICÍPIO	DESLIGAMENTOS
1º Santo Antonio de Jesu	960
2º Valenca	416
3º Cruz das Almas	250
4º Governador Mangabe	212
5º Camamu	161
6º Amargosa	147
7º Santo Amaro	144
8º Cairu	136
9º Marau	110
10º Ubaira	101

RANKING 10 ÚLTIMOS	
MUNICÍPIO	DESLIGAMENTOS
32º Sao Miguel das Mata	9
33º Teolandia	9
34º Cabaceiras do Parag	8
35º Saubara	7
36º Pirai do Norte	6
37º Aratuípe	5
38º Elisio Medrado	4
39º Muniz Ferreira	4
40º Nilo Pecanha	3
41º Dom Macedo Costa	2

SALDO DE EMPREGOS

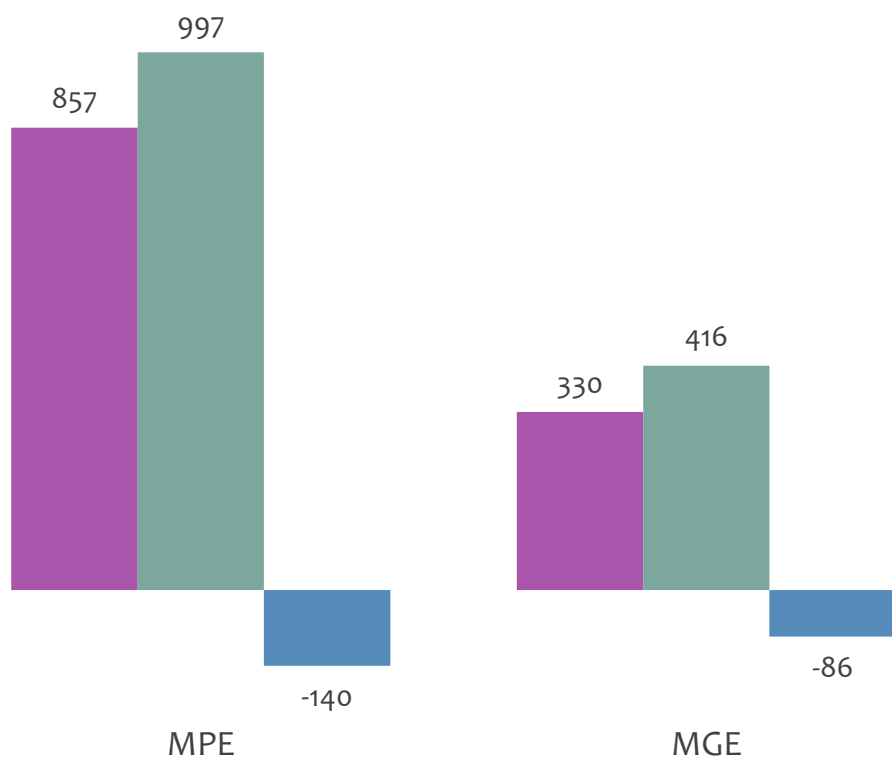
RANKING 10 PRIMEIROS	
MUNICÍPIO	SALDO
1º Valenca	201
2º Sapeacu	121
3º Castro Alves	77
4º Cachoeira	42
5º Maragogipe	39
6º Sao Miguel das Matas	24
7º Gandu	17
8º Saubara	14
9º Dom Macedo Costa	13
10º Wenceslau Guimarae	10

RANKING 10 ÚLTIMOS	
MUNICÍPIO	SALDO
32º Laje	-8
33º Presidente Tancredo	-11
34º Marau	-24
35º Amargosa	-26
36º Mutuípe	-45
37º Santo Amaro	-49
38º Muritiba	-52
39º Camamu	-112
40º Santo Antonio de Je	-136
41º Governador Mangab	-142



Admissões, desligamentos e saldo de empregos formais, UR SANTO ANTÔNIO DE JESUS por PORTE

Resultado MENSAL | Jan/25



Resultado ACUMULADO | Jan a Jan/25



■ Admissões ■ Desligamentos ■ Saldo



PEQUENOS
NEGÓCIOS

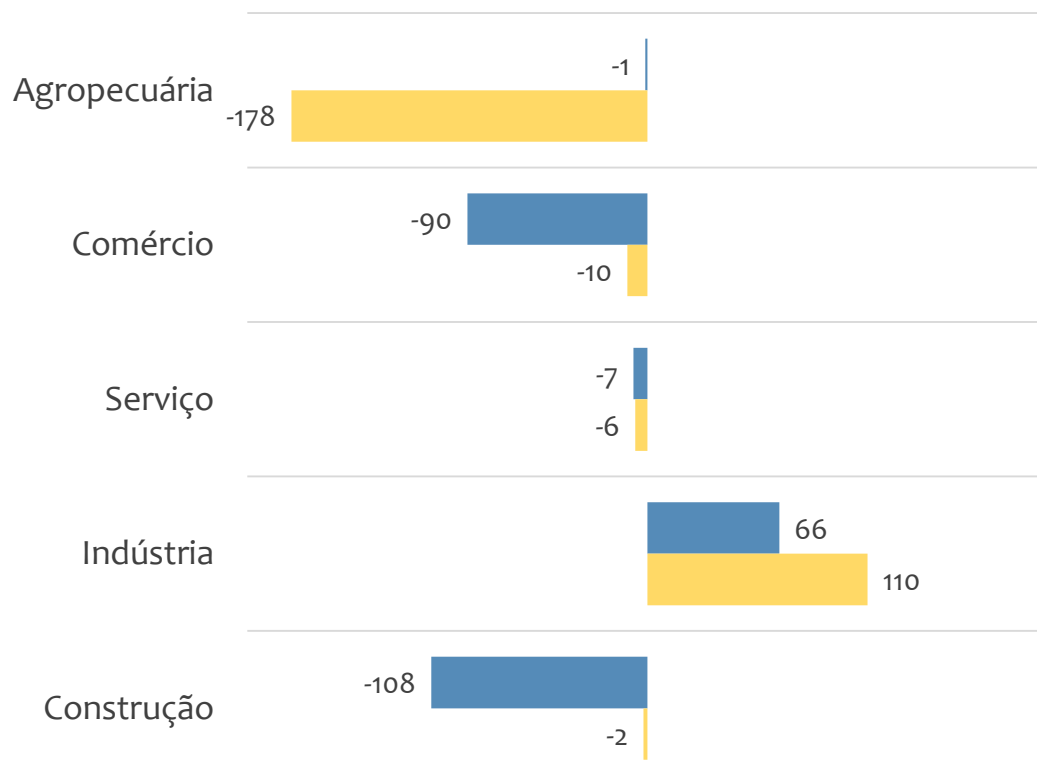
EMPREGO FORMAL POR PORTE | UR SANTO ANTÔNIO DE JESUS

SALDO MENSAL E ACUMULADO NO ANO POR PORTE E SETOR

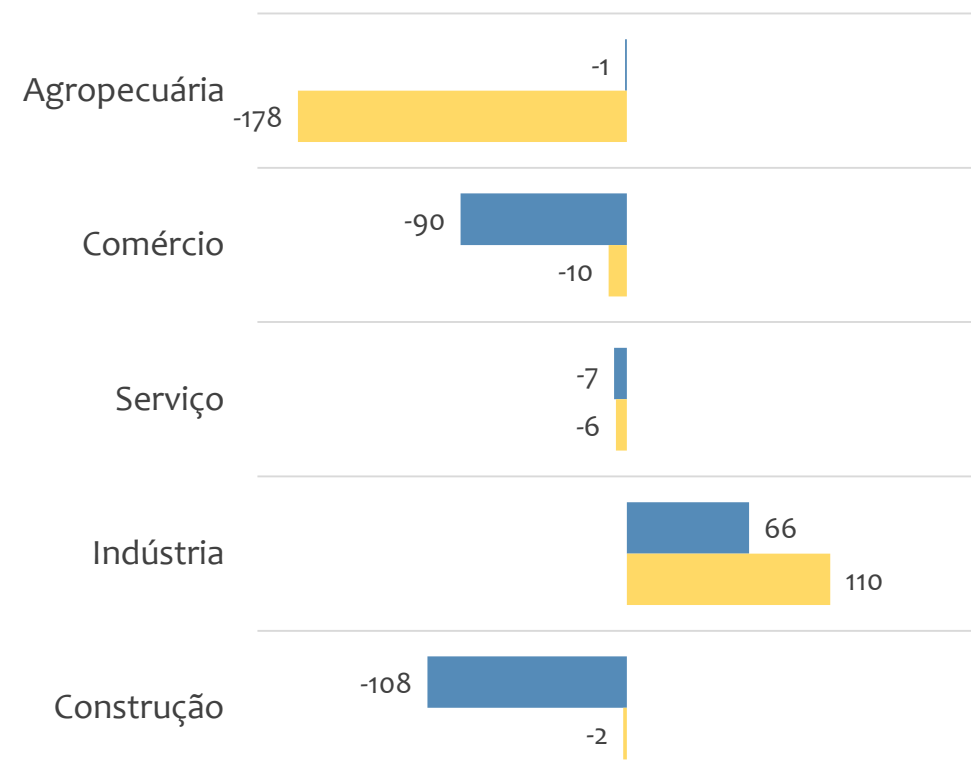
Janeiro
2025

Saldo de empregos formais, UR SANTO ANTÔNIO DE JESUS por PORTE e SETOR

Resultado MENSAL | Jan/25



Resultado ACUMULADO | Jan a Jan/25



■ MGE

■ MPE



EMPREGO FORMAL POR PORTE | UR SANTO ANTÔNIO DE JESUS

ADMISSÕES, DESLIGAMENTOS E SALDO MENSAL E ACUMULADO NO ANO POR ATIVIDADE

Janeiro
2025

Admissões, desligamentos e saldo de empregos, UR SANTO ANTÔNIO DE JESUS, Ranking de SALDO MENSAL MPE por ATIVIDADE

Atividade	RESULTADO MENSAL MPE			RESULTADO ANUAL Jan a Jan/25 MPE		
	Admissões	Demissões	Saldo	Admissões	Demissões	Saldo
Construção de embarcações de grande porte	33	1	32	33	1	32
Outras obras de engenharia civil não especificadas anteriormente	34	15	19	34	15	19
Fabricação de móveis com predominância de madeira	19	3	16	19	3	16
VERIFICAR	0	0	0	0	0	0
Comércio varejista de materiais de construção em geral	34	23	11	34	23	11
Formação de condutores	13	4	9	13	4	9
VERIFICAR	0	0	0	0	0	0
Treinamento em desenvolvimento profissional e gerencial	14	6	8	14	6	8
Serviços combinados de escritório e apoio administrativo	13	6	7	13	6	7



EMPREGO FORMAL POR PORTE | UR SANTO ANTÔNIO DE JESUS

ADMISSÕES, DESLIGAMENTOS E SALDO MENSAL E ACUMULADO NO ANO POR ATIVIDADE

Janeiro
2025

Admissões, desligamentos e saldo de empregos, UR SANTO ANTÔNIO DE JESUS, Ranking de SALDO ANUAL MPE por ATIVIDADE

Atividade	RESULTADO MENSAL MPE			RESULTADO ANUAL Jan a Jan/25 MPE		
	Admissões	Demissões	Saldo	Admissões	Demissões	Saldo
Construção de embarcações de grande porte	33	1	32	33	1	32
Outras obras de engenharia civil não especificadas anteriormente	34	15	19	34	15	19
Fabricação de móveis com predominância de madeira	19	3	16	19	3	16
VERIFICAR	0	0	0	0	0	0
Comércio varejista de materiais de construção em geral	34	23	11	34	23	11
Formação de condutores	13	4	9	13	4	9
VERIFICAR	0	0	0	0	0	0
Treinamento em desenvolvimento profissional e gerencial	14	6	8	14	6	8
Serviços combinados de escritório e apoio administrativo	13	6	7	13	6	7



SALDO MENSAL POR SETOR E ATIVIDADE

Ranking de SALDO MENSAL MPE por SETOR e ATIVIDADE, UR SANTO ANTÔNIO DE JESUS

AGROPECUÁRIA	Saldo Mensal MPE
Cultivo de cacau	2
Cultivo de seringueira	1
Cultivo de cítricos, exceto laranja	1
Produção de ovos	1
Cultivo de laranja	0
Cultivo de dendê	0
Apicultura	0
Atividades de apoio à aquicultura em água doce	0
Atividades de apoio à aquicultura em água salgada e salobra	0

INDÚSTRIA	Saldo Mensal MPE
Construção de embarcações de grande porte	32
Fabricação de móveis com predominância de madeira	16
Fabricação de artefatos de cimento para uso na construção	5
Aparelhamento de placas e execução de trabalhos em mármore, granito, ardósia e outras pedras	5
Fabricação de produtos de padaria e confeitaria com predominância de produção própria	4
Fabricação de sucos concentrados de frutas, hortaliças e legumes	4
Fabricação de esquadrias de madeira e de peças de madeira para instalações industriais e comerciais	4
Manutenção e reparação de embarcações para esporte e lazer	3
Fabricação de sorvetes e outros gelados comestíveis	2



Ranking de SALDO MENSAL MPE por SETOR e ATIVIDADE, UR SANTO ANTÔNIO DE JESUS

COMÉRCIO	Saldo Mensal MPE
Comércio varejista de materiais de construção em geral	11
Comércio a varejo de peças e acessórios novos para veículos automotores	7
Comércio a varejo de peças e acessórios novos para motocicletas e motonetas	6
Serviços de manutenção e reparação mecânica de veículos automotores	4
Comércio atacadista de fumo beneficiado	4
Comércio varejista de bebidas	4
Comércio varejista de medicamentos veterinários	3
Serviços de lavagem, lubrificação e polimento de veículos automotores	3
Comércio atacadista de produtos alimentícios em geral	3

SERVIÇO	Saldo Mensal MPE
Serviços de engenharia	16
Formação de condutores	9
Serviços de comunicação multimídia - SCM	9
Treinamento em desenvolvimento profissional e gerencial	8
Serviços combinados de escritório e apoio administrativo	7
Atividades de contabilidade	5
Atividades de consultoria em gestão empresarial, exceto consultoria técnica específica	5
Atividades de condicionamento físico	5
Lanchonetes, casas de chá, de sucos e similares	4



SALDO MENSAL POR SETOR E ATIVIDADE

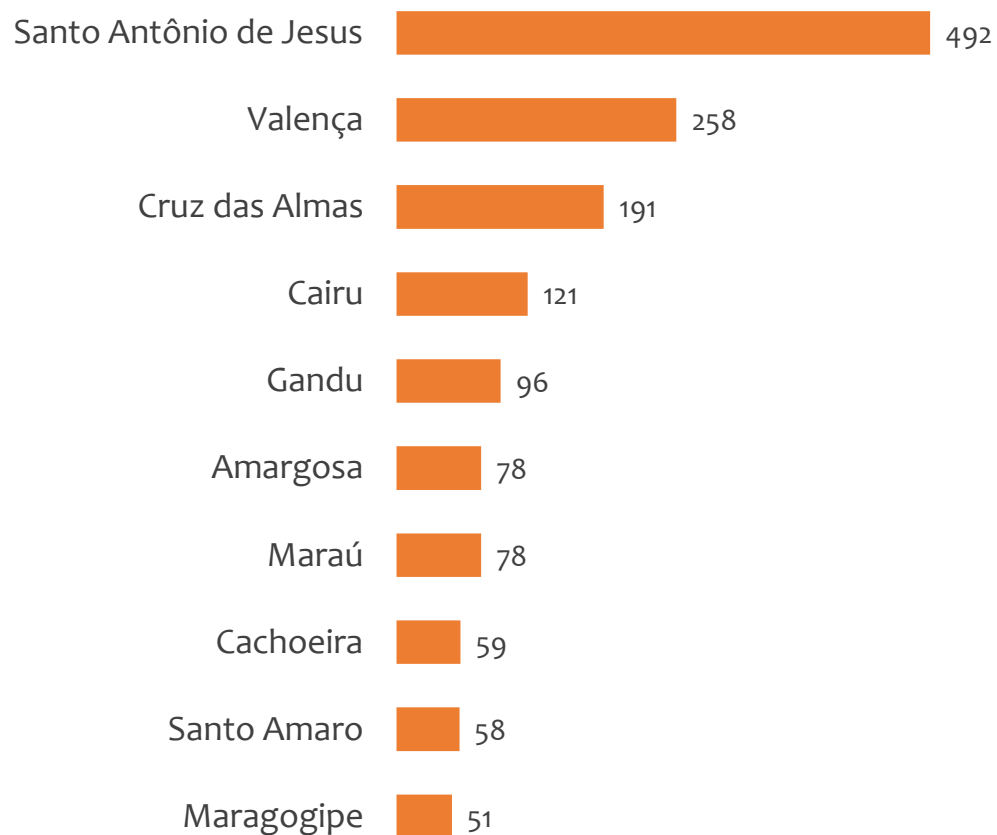
Ranking de SALDO MENSAL MPE por SETOR e ATIVIDADE, UR SANTO ANTÔNIO DE JESUS

CONSTRUÇÃO	Saldo Mensal MPE
Outras obras de engenharia civil não especificadas anteriormente	19
Incorporação de empreendimentos imobiliários	5
Obras de terraplenagem	4
Outras obras de acabamento da construção	3
Construção de redes de abastecimento de água, coleta de esgoto e construções correlatas, exceto obras de irrigação	1
Instalação e manutenção elétrica	1
Instalações hidráulicas, sanitárias e de gás	1
Serviços especializados para construção não especificados anteriormente	0
Aplicação de revestimentos e de resinas em interiores e exteriores	0

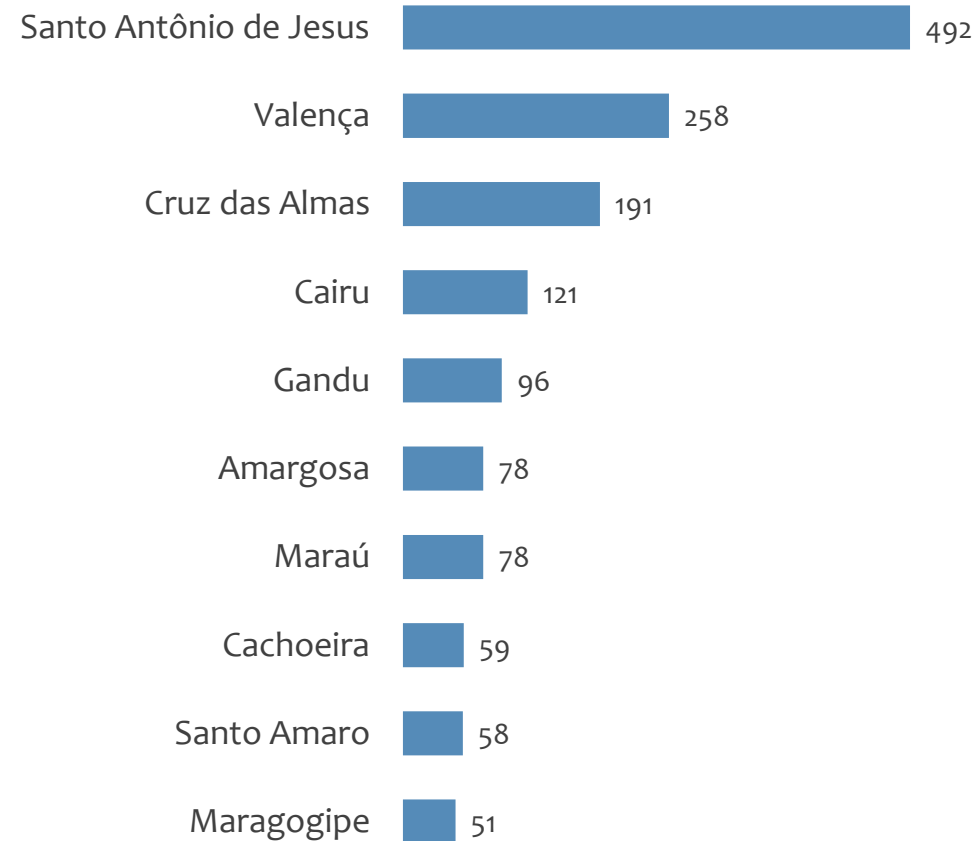


Saldo MPE de empregos formais, UR SANTO ANTÔNIO DE JESUS, Ranking de SALDO MPE por MUNICÍPIO

Resultado MENSAL | Jan/25



Resultado ACUMULADO | Jan a Jan/25



UNIDADE REGIONAL IRECÊ

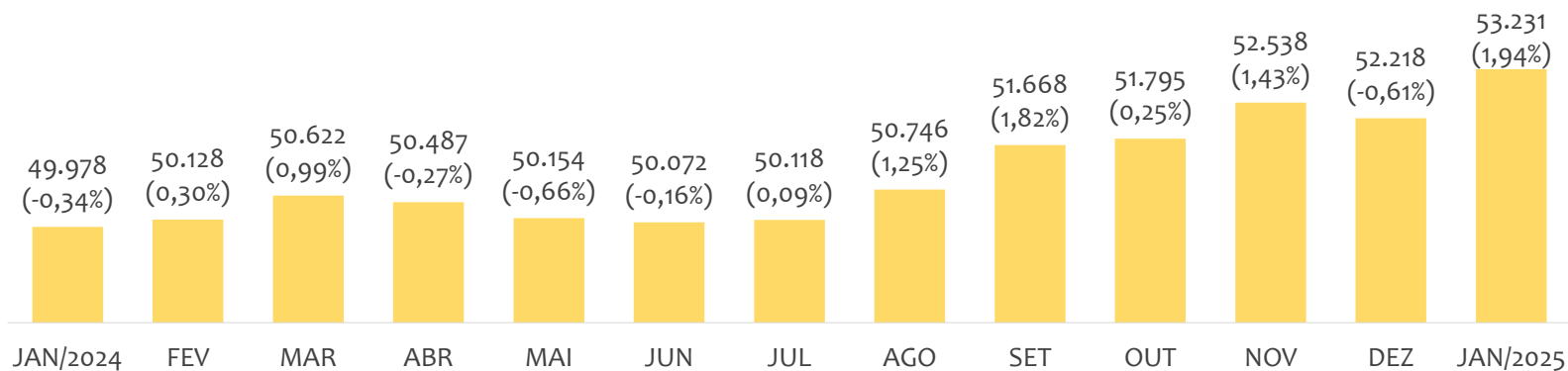
ESTATÍSTICAS MENSAS DO EMPREGO FORMAL

EMPREGO FORMAL | UR IRECÊ

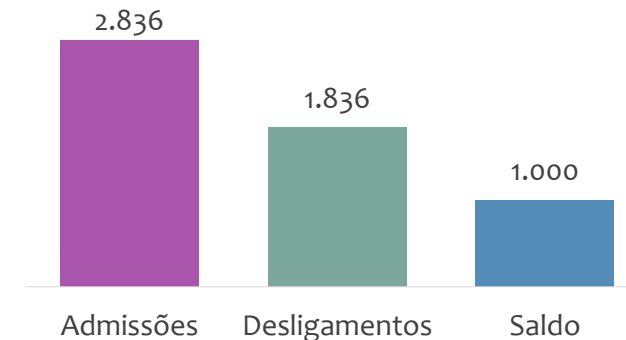
Janeiro
2025

ESTOQUE MENSAL, ADMISSÕES, DESLIGAMENTOS E SALDOS MENCIAIS E ACUMULADO

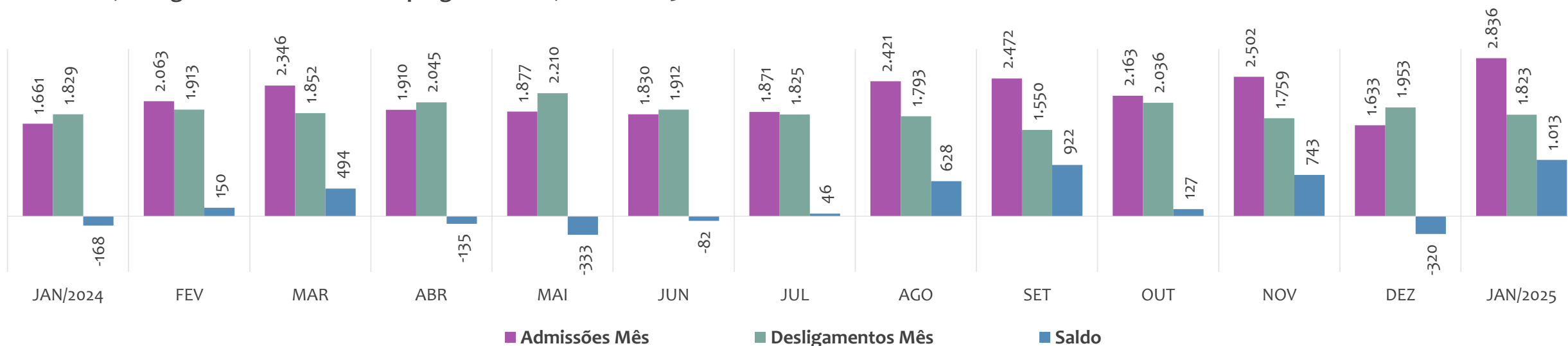
Estoque de empregos e variação relativa em relação ao mês anterior, ÚLTIMOS 13 MESES



Admissões, desligamentos e saldo de empregos formais, ACUMULADO 2025



Admissões, desligamentos e saldo de empregos formais, ÚLTIMOS 13 MESES



EMPREGO FORMAL | UNIDADE REGIONAL IRECÊ

ESTOQUE ATUAL, ADMISSÕES, DESLIGAMENTOS E SALDO ACUMULADOS NO ANO POR MUNICÍPIO

Janeiro
2025

ESTOQUE

RANKING 10 PRIMEIROS

MUNICÍPIO	ESTOQUE
1º Irece	14.700
2º Seabra	4.392
3º Mucuge	4.139
4º Ibicoara	4.012
5º Paramirim	1.903
6º Barra da Estiva	1.880
7º Morro do Chapéu	1.810
8º Xique-Xique	1.656
9º Macaubas	1.484
10º Utinga	1.222

RANKING 10 ÚLTIMOS

MUNICÍPIO	ESTOQUE
41º Jussiapé	187
42º América Dourada	165
43º Itaguacu da Bahia	165
44º Abaira	131
45º Caturama	127
46º Barro Alto	124
47º Ibitita	118
48º Nova Redenção	107
49º Novo Horizonte	105
50º Mulungu do Morro	72

ADMISSÕES

RANKING 10 PRIMEIROS

MUNICÍPIO	ADMISSÕES
1º Irece	674
2º Ibicoara	450
3º Mucuge	332
4º Utinga	208
5º Seabra	150
6º Uibai	109
7º Barra da Estiva	98
8º Gentio do Ouro	93
9º Boninal	66
10º Xique-Xique	62

RANKING 10 ÚLTIMOS

MUNICÍPIO	ADMISSÕES
41º Erico Cardoso	6
42º Botupora	5
43º Ibitita	4
44º Itaete	4
45º Abaira	3
46º América Dourada	3
47º Barro Alto	2
48º Caturama	2
49º Jussara	1
50º Souto Soares	1

DESLIGAMENTOS

RANKING 10 PRIMEIROS

MUNICÍPIO	DESLIGAMENTOS
1º Irece	563
2º Seabra	180
3º Mucuge	163
4º Ibicoara	111
5º Barra da Estiva	76
6º Utinga	68
7º Morro do Chapéu	57
8º Xique-Xique	54
9º Boninal	41
10º Macaubas	38

RANKING 10 ÚLTIMOS

MUNICÍPIO	DESLIGAMENTOS
41º Nova Redenção	5
42º Wagner	5
43º Barro Alto	4
44º Souto Soares	4
45º América Dourada	3
46º Rio do Pires	3
47º Itaguacu da Bahia	2
48º Erico Cardoso	1
49º Caturama	1
50º Itaete	0

SALDO DE EMPREGOS

RANKING 10 PRIMEIROS

MUNICÍPIO	SALDO
1º Ibicoara	339
2º Mucuge	169
3º Utinga	140
4º Irece	111
5º Uibai	91
6º Gentio do Ouro	78
7º João Dourado	26
8º Boninal	25
9º Barra da Estiva	22
10º Lapão	15

RANKING 10 ÚLTIMOS

MUNICÍPIO	SALDO
41º Souto Soares	-3
42º Iraquara	-4
43º Jussara	-4
44º Ibitiara	-6
45º Andaraí	-8
46º Rio de Contas	-9
47º Canarana	-11
48º Lençóis	-14
49º Morro do Chapéu	-19
50º Seabra	-30

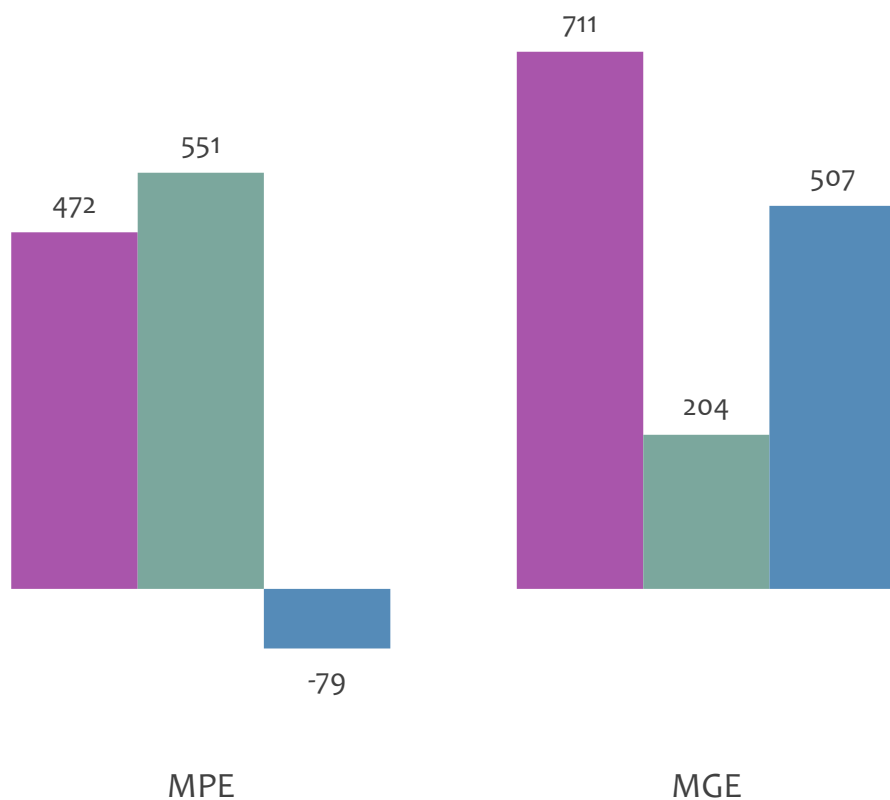


EMPREGO FORMAL POR PORTE | UR IRECÊ

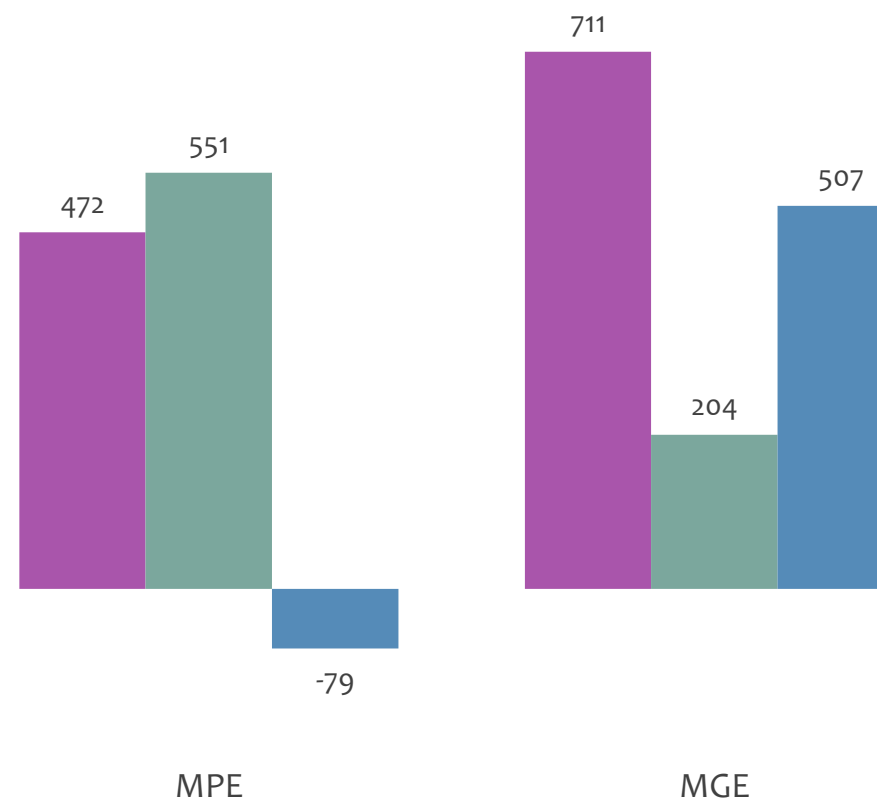
ADMISSÕES, DESLIGAMENTOS E SALDO MENSAL E ACUMULADO NO ANO POR PORTE

Admissões, desligamentos e saldo de empregos formais, UR IRECÊ por PORTE

Resultado MENSAL | Jan/25



Resultado ACUMULADO | Jan a Jan/25

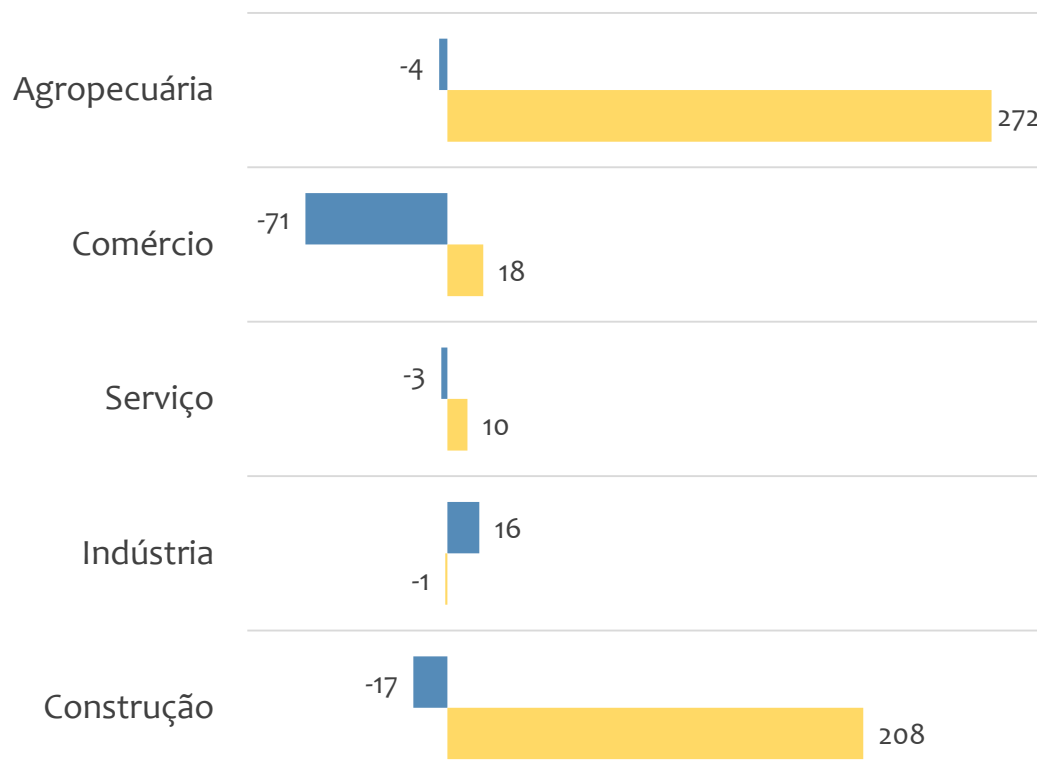


■ Admissões ■ Desligamentos ■ Saldo

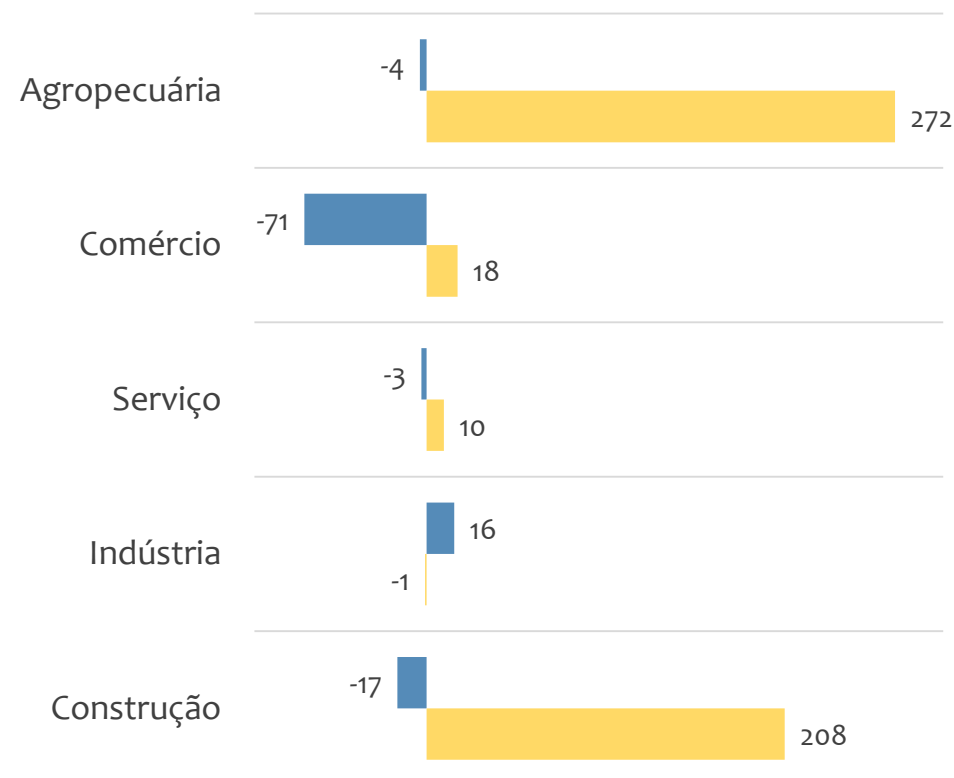


Saldo de empregos formais, UR IRECÊ por PORTE e SETOR

Resultado MENSAL | Jan/25



Resultado ACUMULADO | Jan a Jan/25



■ MGE

■ MPE



EMPREGO FORMAL POR PORTE | UR IRECÊ

ADMISSÕES, DESLIGAMENTOS E SALDO MENSAL E ACUMULADO NO ANO POR ATIVIDADE

Admissões, desligamentos e saldo de empregos, UR IRECÊ, Ranking de SALDO MENSAL MPE por ATIVIDADE

Atividade	RESULTADO MENSAL MPE			RESULTADO ANUAL Jan a Jan/25 MPE		
	Admissões	Demissões	Saldo	Admissões	Demissões	Saldo
Obras de alvenaria	13	0	13	13	0	13
Construção de estações e redes de distribuição de energia elétrica	12	1	11	12	1	11
VERIFICAR	0	0	0	0	0	0
Atividades de condicionamento físico	11	1	10	11	1	10
Transporte rodoviário de carga, exceto produtos perigosos e mudanças, intermunicipal, interestadual e internacional	19	10	9	19	10	9
VERIFICAR	0	0	0	0	0	0
VERIFICAR	0	0	0	0	0	0
Transmissão de energia elétrica	5	0	5	5	0	5
VERIFICAR	0	0	0	0	0	0



Admissões, desligamentos e saldo de empregos, UR IRECÊ, Ranking de SALDO ANUAL MPE por ATIVIDADE

Atividade	RESULTADO MENSAL MPE			RESULTADO ANUAL Jan a Jan/25 MPE		
	Admissões	Demissões	Saldo	Admissões	Demissões	Saldo
Obras de alvenaria	13	0	13	13	0	13
Construção de estações e redes de distribuição de energia elétrica	12	1	11	12	1	11
VERIFICAR	0	0	0	0	0	0
Atividades de condicionamento físico	11	1	10	11	1	10
Transporte rodoviário de carga, exceto produtos perigosos e mudanças, intermunicipal, interestadual e internacional	19	10	9	19	10	9
VERIFICAR	0	0	0	0	0	0
VERIFICAR	0	0	0	0	0	0
Transmissão de energia elétrica	5	0	5	5	0	5
VERIFICAR	0	0	0	0	0	0



Ranking de SALDO MENSAL MPE por SETOR e ATIVIDADE, UR IRECÊ

AGROPECUÁRIA	Saldo Mensal MPE
Atividades de apoio à agricultura não especificadas anteriormente	1
Criação de bovinos para corte	1
Horticultura, exceto morango	0
Cultivo de outras plantas de lavoura temporária não especificadas anteriormente	0
Cultivo de morango	0
Cultivo de batata-inglesa	0
Cultivo de banana	0
Apicultura	0
Atividades de apoio à aquicultura em água doce	0

INDÚSTRIA	Saldo Mensal MPE
Extração de granito e beneficiamento associado	11
Coleta de resíduos não perigosos	9
Transmissão de energia elétrica	5
Confecção de peças do vestuário, exceto roupas íntimas e as confeccionadas sob medida	3
Fabricação de conservas de legumes e outros vegetais, exceto palmito	3
Fabricação de intermediários para fertilizantes	3
Confecção, sob medida, de peças do vestuário, exceto roupas íntimas	2
Fabricação de outras aguardentes e bebidas destiladas	2
Fabricação de laticínios	2



Ranking de SALDO MENSAL MPE por SETOR e ATIVIDADE, UR IRECÊ

COMÉRCIO	Saldo Mensal MPE
Comércio varejista de materiais de construção não especificados anteriormente	3
Comércio varejista de ferragens e ferramentas	3
Comércio varejista de outros artigos de uso doméstico não especificados anteriormente	3
Comércio a varejo de peças e acessórios novos para veículos automotores	2
Comércio por atacado de peças e acessórios para motocicletas e motonetas	2
Comércio varejista de artigos esportivos	2
Comércio atacadista especializado de materiais de construção não especificados anteriormente	2
Comércio varejista de carnes - açougues	2
Comércio atacadista de cerveja, chope e refrigerante	1

SERVIÇO	Saldo Mensal MPE
Atividades de condicionamento físico	10
Transporte rodoviário de carga, exceto produtos perigosos e mudanças, intermunicipal, interestadual e internacional	9
Serviços combinados de escritório e apoio administrativo	9
Atividades de atendimento hospitalar, exceto pronto-socorro e unidades para atendimento a urgências	5
Serviços de comunicação multimídia - SCM	5
Atividades técnicas relacionadas à engenharia e arquitetura não especificadas anteriormente	4
Formação de condutores	3
Carga e descarga	2
Ensino médio	2



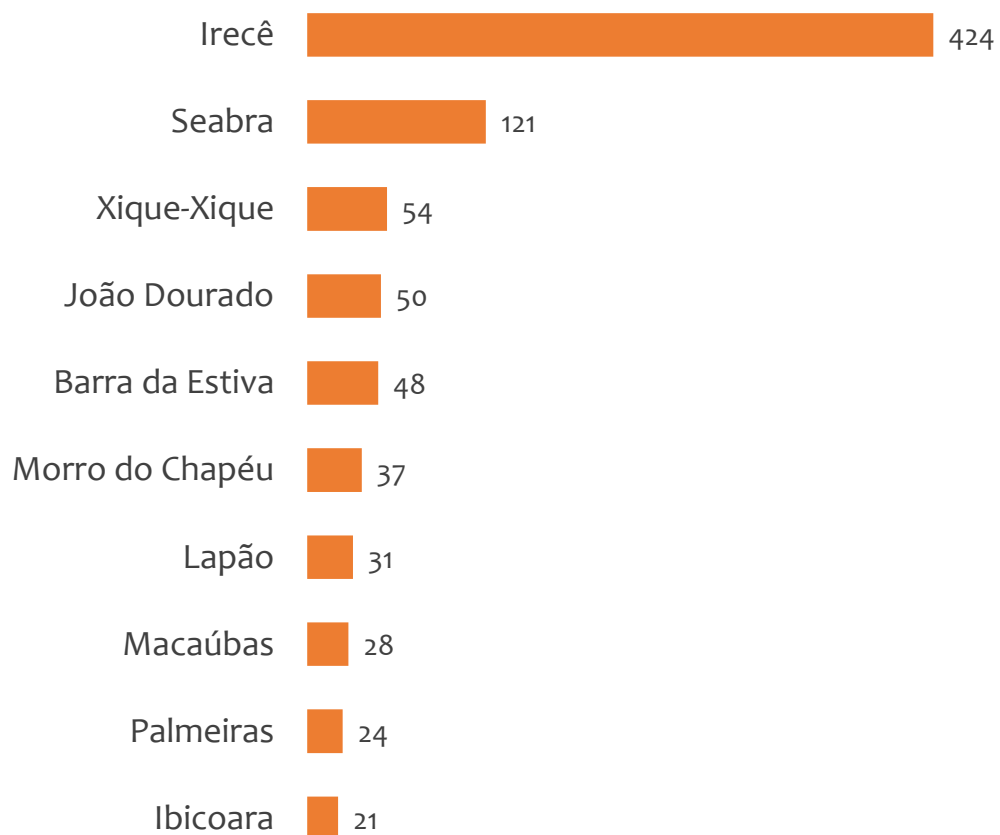
Ranking de SALDO MENSAL MPE por SETOR e ATIVIDADE, UR IRECÊ

CONSTRUÇÃO	Saldo Mensal MPE
Obras de alvenaria	13
Construção de estações e redes de distribuição de energia elétrica	11
Instalação e manutenção elétrica	3
Obras de urbanização - ruas, praças e calçadas	1
Perfuração e construção de poços de água	1
Serviços de pintura de edifícios em geral	0
Administração de obras	0
Aplicação de revestimentos e de resinas em interiores e exteriores	0
Construção de estações e redes de telecomunicações	0

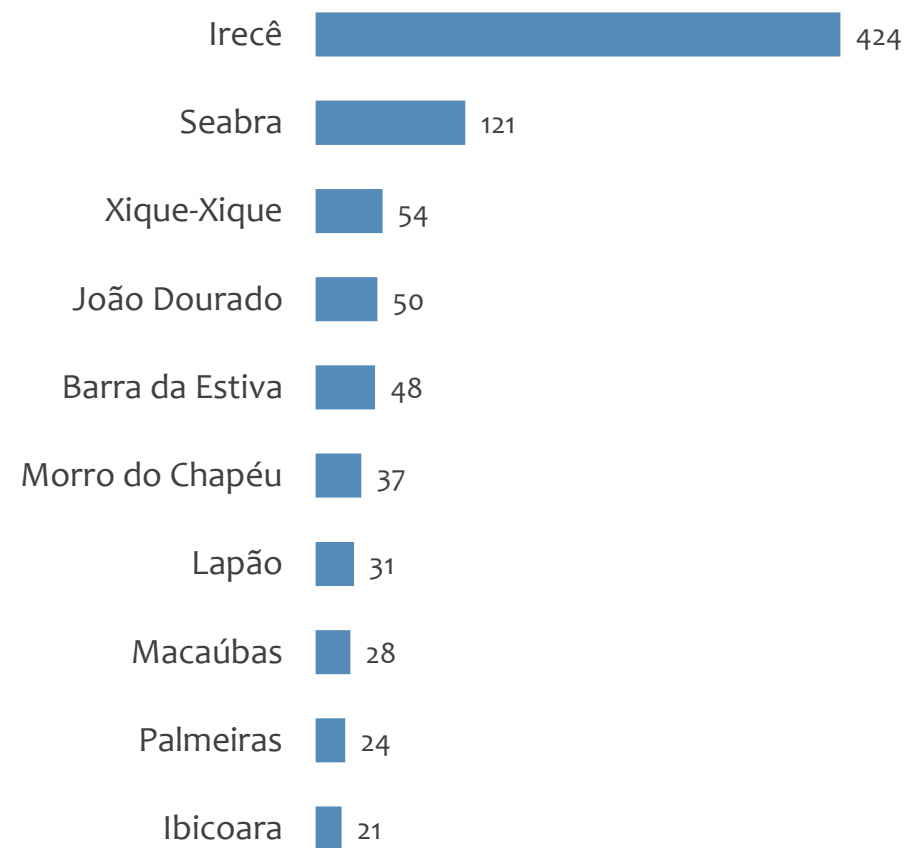


Saldo MPE de empregos formais, UR IRECÊ, Ranking de SALDO MPE por MUNICÍPIO

Resultado MENSAL | Jan/25



Resultado ACUMULADO | Jan a Jan/25



UNIDADE REGIONAL TEIXEIRA DE FREITAS

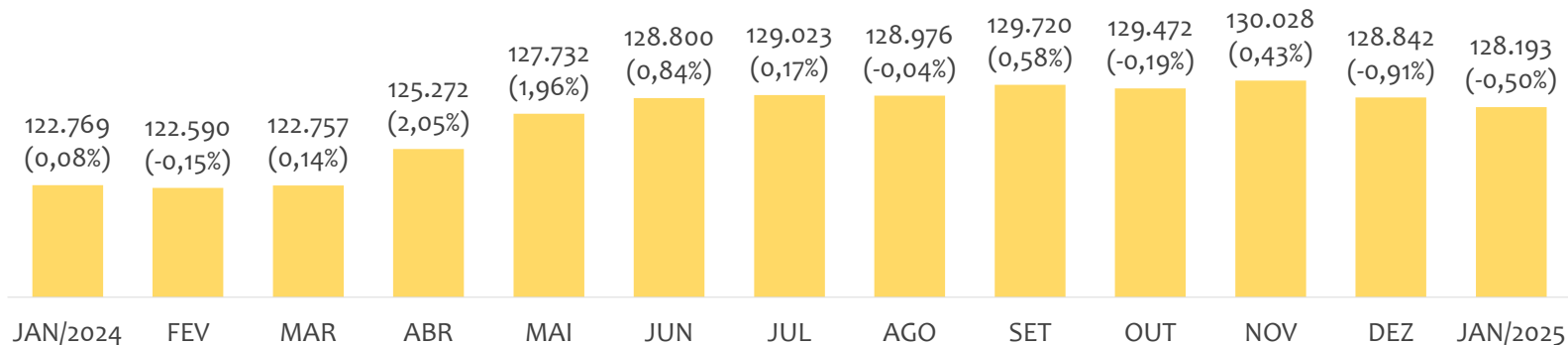
ESTATÍSTICAS MENSAS DO EMPREGO FORMAL

EMPREGO FORMAL | UR TEIXEIRA DE FREITAS

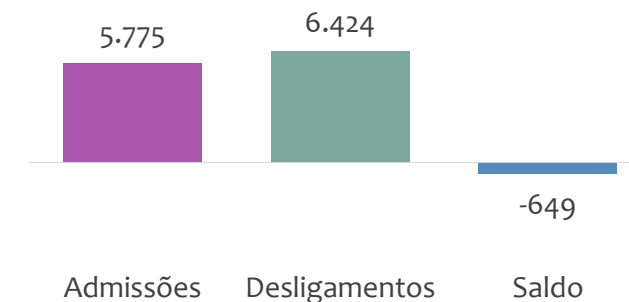
Janeiro
2025

ESTOQUE MENSAL, ADMISSÕES, DESLIGAMENTOS E SALDOS MENCIAIS E ACUMULADO

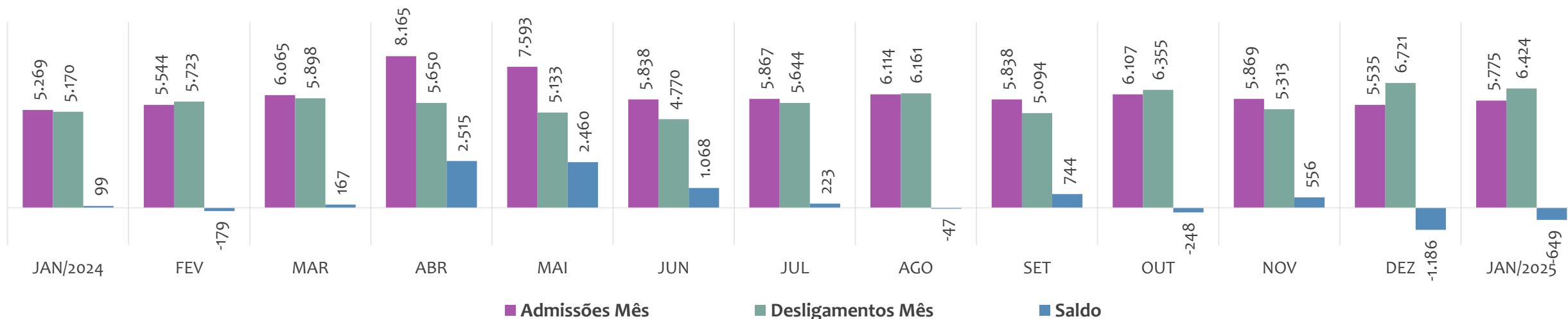
Estoque de empregos e variação relativa em relação ao mês anterior, ÚLTIMOS 13 MESES



Admissões, desligamentos e saldo de empregos formais, ACUMULADO 2025



Admissões, desligamentos e saldo de empregos formais, ÚLTIMOS 13 MESES



EMPREGO FORMAL | UNIDADE REGIONAL TEIXEIRA DE FREITAS

Janeiro
2025

ESTOQUE ATUAL, ADMISSÕES, DESLIGAMENTOS E SALDO ACUMULADOS NO ANO POR MUNICÍPIO

ESTOQUE

RANKING 10 PRIMEIROS	
MUNICÍPIO	ESTOQUE
1º Porto Seguro	36.014
2º Teixeira de Freitas	25.705
3º Eunapolis	23.388
4º Mucuri	8.178
5º Itamaraju	6.347
6º Nova Vicosas	4.506
7º Santa Cruz Cabralia	3.713
8º Itabela	3.475
9º Prado	3.427
10º Medeiros Neto	3.104

RANKING 10 ÚLTIMOS	
MUNICÍPIO	ESTOQUE
12º Belmonte	1.549
13º Caravelas	1.269
14º Alcobaca	980
15º Itanhem	825
16º Itagimirim	788
17º Itapebi	744
18º Guaratinga	719
19º Lajedao	501
20º Jucuruçu	318
21º Vereda	302

ADMISSÕES

RANKING 10 PRIMEIROS	
MUNICÍPIO	ADMISSÕES
1º Porto Seguro	2.034
2º Teixeira de Freitas	955
3º Eunapolis	893
4º Mucuri	511
5º Itamaraju	292
6º Santa Cruz Cabralia	246
7º Nova Vicosas	187
8º Prado	147
9º Itabela	114
10º Ibirapua	78

RANKING 10 ÚLTIMOS	
MUNICÍPIO	ADMISSÕES
12º Belmonte	56
13º Medeiros Neto	53
14º Caravelas	52
15º Itapebi	20
16º Guaratinga	19
17º Itagimirim	16
18º Itanhem	12
19º Vereda	11
20º Jucuruçu	9
21º Lajedao	9

DESLIGAMENTOS

RANKING 10 PRIMEIROS	
MUNICÍPIO	DESLIGAMENTOS
1º Porto Seguro	2.447
2º Teixeira de Freitas	1.221
3º Eunapolis	938
4º Mucuri	345
5º Itamaraju	290
6º Santa Cruz Cabralia	225
7º Nova Vicosas	190
8º Prado	155
9º Itabela	121
10º Medeiros Neto	75

RANKING 10 ÚLTIMOS	
MUNICÍPIO	DESLIGAMENTOS
12º Caravelas	68
13º Belmonte	65
14º Ibirapua	65
15º Alcobaca	45
16º Itanhem	29
17º Itapebi	19
18º Guaratinga	16
19º Vereda	16
20º Jucuruçu	13
21º Lajedao	10

SALDO DE EMPREGOS

RANKING 10 PRIMEIROS	
MUNICÍPIO	SALDO
1º Mucuri	166
2º Santa Cruz Cabralia	21
3º Alcobaca	16
4º Ibirapua	13
5º Guaratinga	3
6º Itamaraju	2
7º Itapebi	1
8º Lajedao	-1
9º Nova Vicosas	-3
10º Jucuruçu	-4

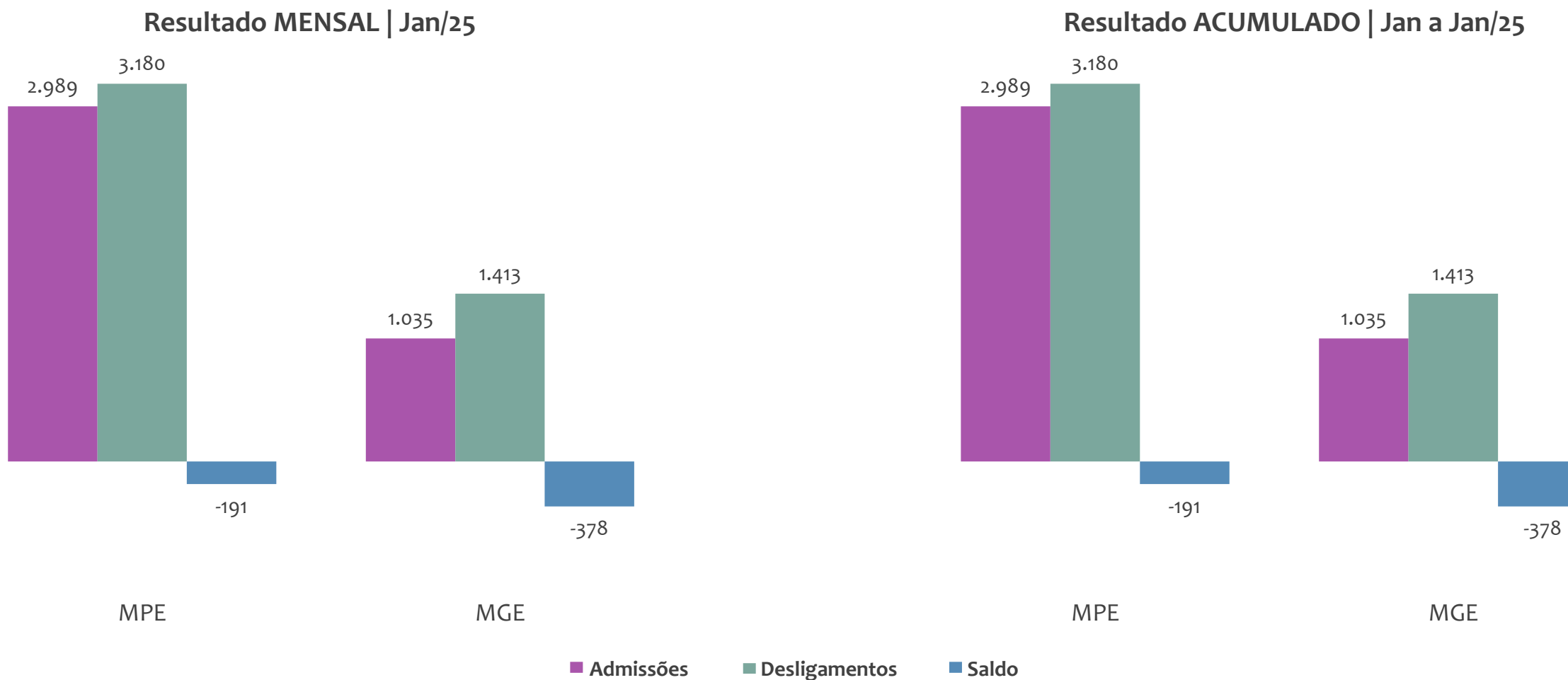
RANKING 10 ÚLTIMOS	
MUNICÍPIO	SALDO
12º Itabela	-7
13º Prado	-8
14º Belmonte	-9
15º Caravelas	-16
16º Itanhem	-17
17º Medeiros Neto	-22
18º Eunapolis	-45
19º Itagimirim	-55
20º Teixeira de Freitas	-266
21º Porto Seguro	-413



EMPREGO FORMAL POR PORTE | UR TEIXEIRA DE FREITAS

ADMISSÕES, DESLIGAMENTOS E SALDO MENSAL E ACUMULADO NO ANO POR PORTE

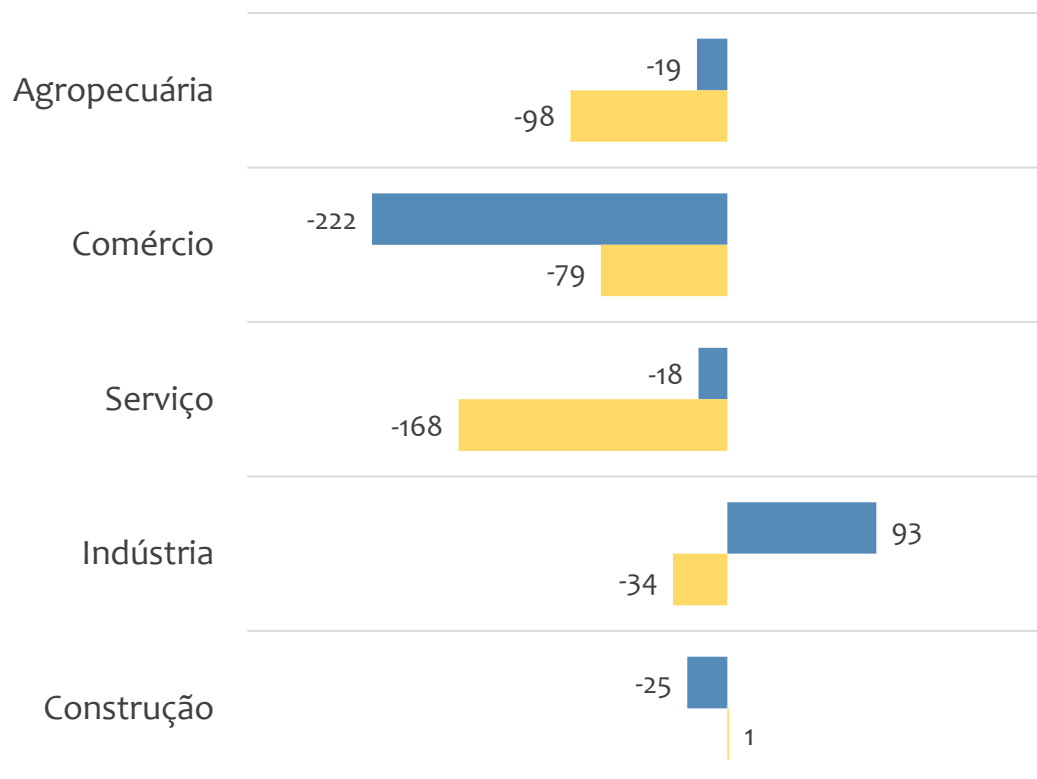
Admissões, desligamentos e saldo de empregos formais, UR TEIXEIRA DE FREITAS por PORTE



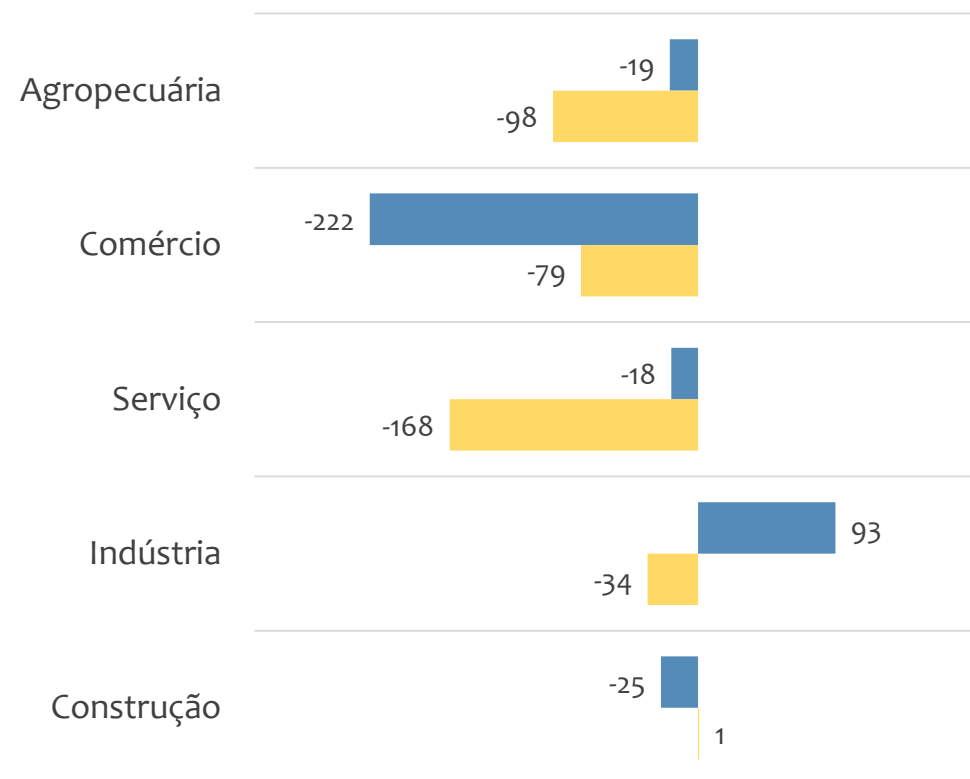


Saldo de empregos formais, UR TEIXEIRA DE FREITAS por PORTE e SETOR

Resultado MENSAL | Jan/25



Resultado ACUMULADO | Jan a Jan/25



MGE

MPE



EMPREGO FORMAL POR PORTE | UR TEIXEIRA DE FREITAS

ADMISSÕES, DESLIGAMENTOS E SALDO MENSAL E ACUMULADO NO ANO POR ATIVIDADE

Janeiro
2025

Admissões, desligamentos e saldo de empregos, UR TEIXEIRA DE FREITAS, Ranking de SALDO MENSAL MPE por ATIVIDADE

Atividade	RESULTADO MENSAL MPE			RESULTADO ANUAL Jan a Jan/25 MPE		
	Admissões	Demissões	Saldo	Admissões	Demissões	Saldo
Construção de edifícios	217	122	95	217	122	95
Aluguel de máquinas e equipamentos para construção sem operador, exceto andaimes	75	7	68	75	7	68
Transporte rodoviário de carga, exceto produtos perigosos e mudanças, municipal	64	10	54	64	10	54
Manutenção e reparação de outras máquinas e equipamentos para usos industriais não especificados anteriormente	93	52	41	93	52	41
Manutenção e reparação de máquinas e equipamentos para uso geral não especificados anteriormente	19	0	19	19	0	19
Manutenção e reparação de equipamentos hidráulicos e pneumáticos, exceto válvulas	19	1	18	19	1	18
Manutenção e reparação de geradores, transformadores e motores elétricos	24	7	17	24	7	17
Serviços de engenharia	22	6	16	22	6	16
Comércio varejista de combustíveis para veículos automotores	55	45	10	55	45	10



EMPREGO FORMAL POR PORTE | UR TEIXEIRA DE FREITAS

ADMISSÕES, DESLIGAMENTOS E SALDO MENSAL E ACUMULADO NO ANO POR ATIVIDADE

Admissões, desligamentos e saldo de empregos, UR TEIXEIRA DE FREITAS, Ranking de SALDO ANUAL MPE por ATIVIDADE

Atividade	RESULTADO MENSAL MPE			RESULTADO ANUAL Jan a Jan/25 MPE		
	Admissões	Demissões	Saldo	Admissões	Demissões	Saldo
Construção de edifícios	217	122	95	217	122	95
Aluguel de máquinas e equipamentos para construção sem operador, exceto andaimes	75	7	68	75	7	68
Transporte rodoviário de carga, exceto produtos perigosos e mudanças, municipal	64	10	54	64	10	54
Manutenção e reparação de outras máquinas e equipamentos para usos industriais não especificados anteriormente	93	52	41	93	52	41
Manutenção e reparação de máquinas e equipamentos para uso geral não especificados anteriormente	19	0	19	19	0	19
Manutenção e reparação de equipamentos hidráulicos e pneumáticos, exceto válvulas	19	1	18	19	1	18
Manutenção e reparação de geradores, transformadores e motores elétricos	24	7	17	24	7	17
Serviços de engenharia	22	6	16	22	6	16
Comércio varejista de combustíveis para veículos automotores	55	45	10	55	45	10



SALDO MENSAL POR SETOR E ATIVIDADE

Ranking de SALDO MENSAL MPE por SETOR e ATIVIDADE, UR TEIXEIRA DE FREITAS

AGROPECUÁRIA	Saldo Mensal MPE
Atividades de pós-colheita	5
Cultivo de eucalipto	3
Cultivo de maracujá	2
Atividades de apoio à produção florestal	1
Atividades de apoio à pecuária não especificadas anteriormente	1
Cultivo de pimenta-do-reino	1
Cultivo de cacau	1
Apicultura	0
Cultivo de espécies madeireiras, exceto eucalipto, acácia-negra, pinus e teca	0

INDÚSTRIA	Saldo Mensal MPE
Manutenção e reparação de outras máquinas e equipamentos para usos industriais não especificados anteriormente	41
Manutenção e reparação de máquinas e equipamentos para uso geral não especificados anteriormente	19
Manutenção e reparação de equipamentos hidráulicos e pneumáticos, exceto válvulas	18
Manutenção e reparação de geradores, transformadores e motores elétricos	17
Extração e britamento de pedras e outros materiais para construção e beneficiamento associado	9
Fabricação de produtos cerâmicos não refratários não especificados anteriormente	6
Fabricação de laticínios	5
Fabricação de outros produtos químicos inorgânicos não especificados anteriormente	5
Serrarias com desdobramento de madeira em bruto	4



SALDO MENSAL POR SETOR E ATIVIDADE

Ranking de SALDO MENSAL MPE por SETOR e ATIVIDADE, UR TEIXEIRA DE FREITAS

COMÉRCIO	Saldo Mensal MPE
Comércio varejista de combustíveis para veículos automotores	10
Lojas de variedades, exceto lojas de departamentos ou magazines	6
Comércio varejista de materiais hidráulicos	5
Comércio varejista de materiais de construção em geral	5
Comércio varejista de mercadorias em geral, com predominância de produtos alimentícios - minimercados, mercearias e armazéns	4
Comércio atacadista de mercadorias em geral, sem predominância de alimentos ou de insumos agropecuários	4
Serviços de manutenção e reparação mecânica de veículos automotores	4
Comércio atacadista de máquinas, aparelhos e equipamentos para uso agropecuário, partes e peças	4
Comércio atacadista de cerveja, chope e refrigerante	4

SERVIÇO	Saldo Mensal MPE
Aluguel de máquinas e equipamentos para construção sem operador, exceto andaimes	68
Transporte rodoviário de carga, exceto produtos perigosos e mudanças, municipal	54
Serviços de engenharia	16
Provedores de acesso às redes de comunicações	8
Formação de condutores	8
Corretagem na compra e venda e avaliação de imóveis	7
Cursos preparatórios para concursos	6
Atividades de psicologia e psicanálise	5
Treinamento em desenvolvimento profissional e gerencial	5



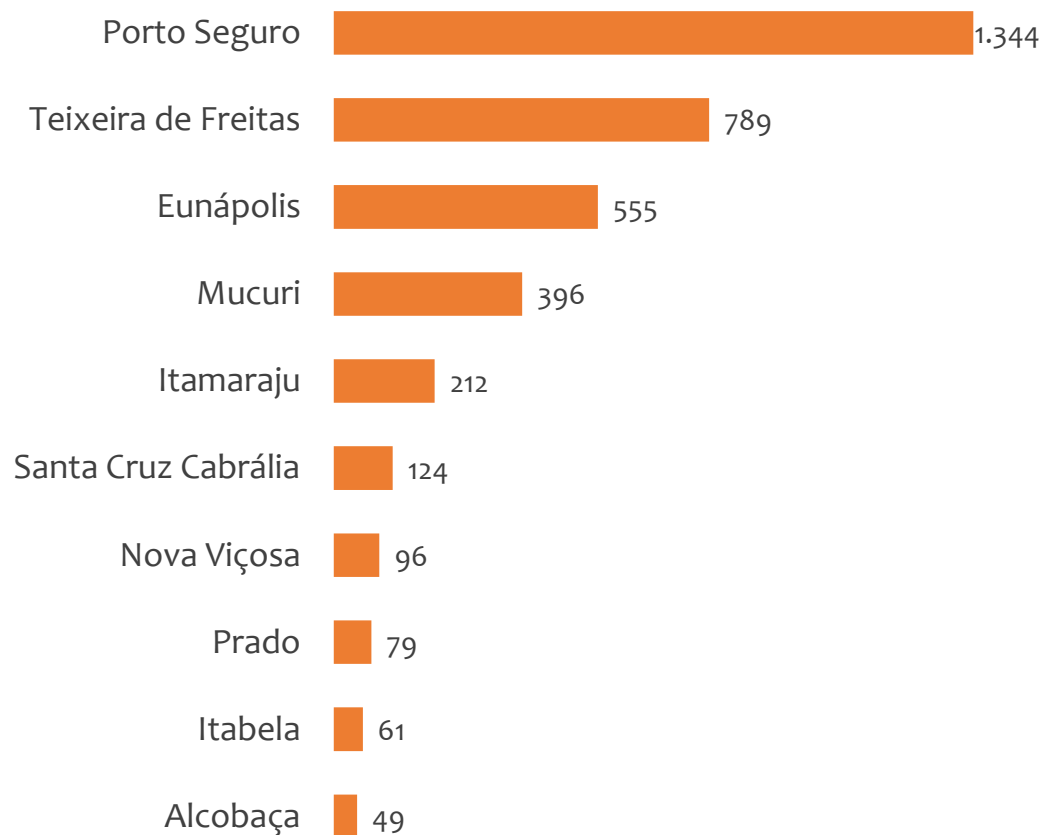
Ranking de SALDO MENSAL MPE por SETOR e ATIVIDADE, UR TEIXEIRA DE FREITAS

CONSTRUÇÃO	Saldo Mensal MPE
Construção de edifícios	95
Obras de urbanização - ruas, praças e calçadas	10
Instalações de sistema de prevenção contra incêndio	5
Perfuração e construção de poços de água	3
Construção de obras de arte especiais	2
Instalação e manutenção de sistemas centrais de ar condicionado, de ventilação e refrigeração	2
Serviços especializados para construção não especificados anteriormente	1
Administração de obras	1
Obras de fundações	0

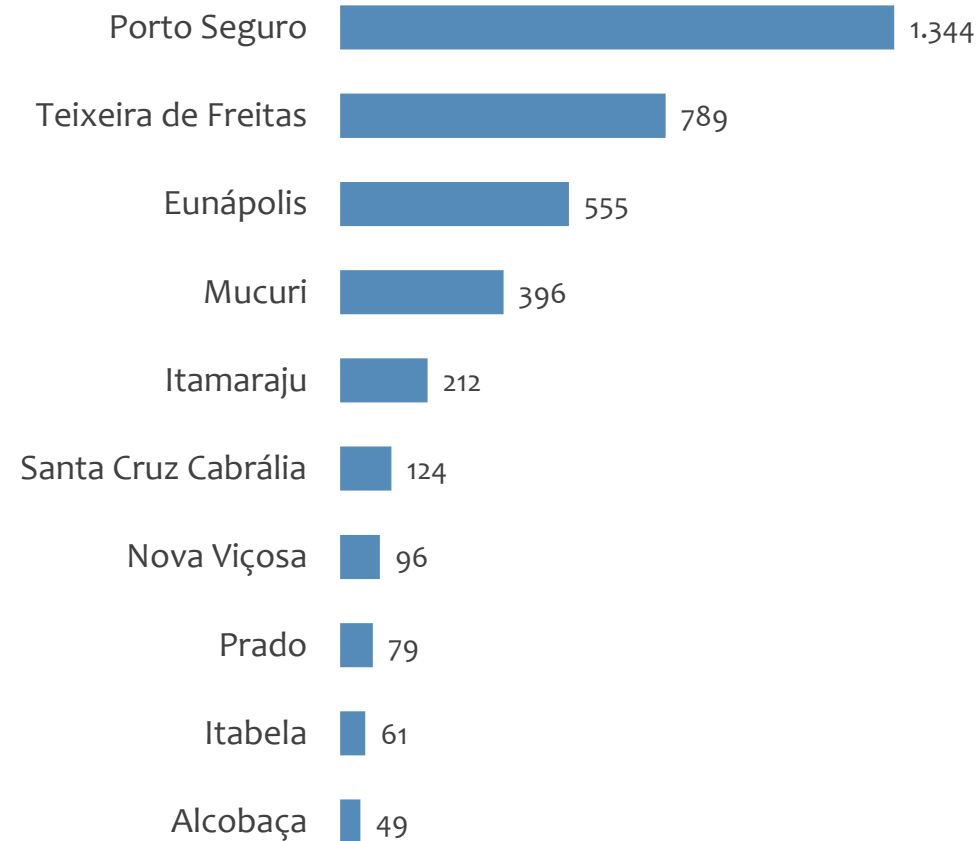


Saldo MPE de empregos formais, UR TEIXEIRA DE FREITAS, Ranking de SALDO MPE por MUNICÍPIO

Resultado MENSAL | Jan/25



Resultado ACUMULADO | Jan a Jan/25



UNIDADE REGIONAL VITÓRIA DA CONQUISTA

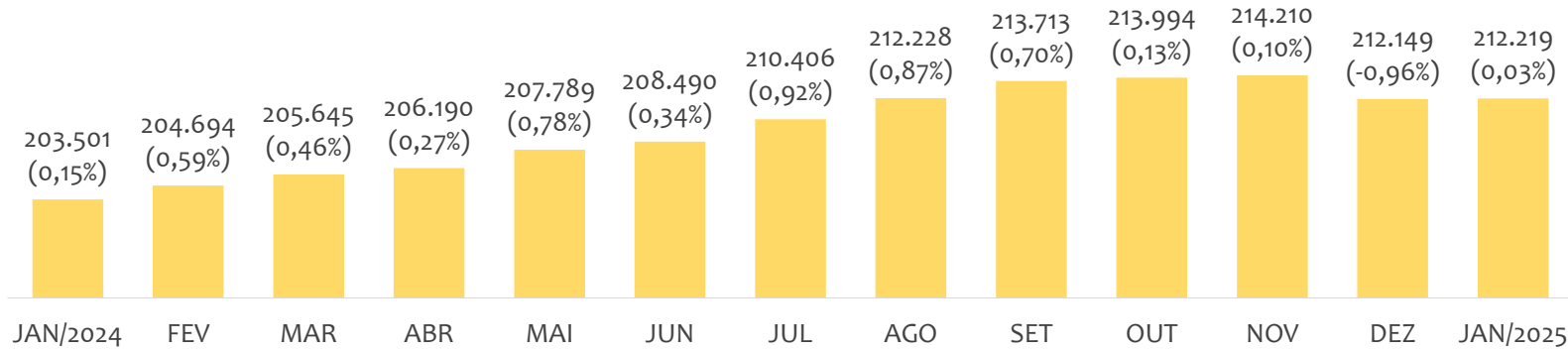
ESTATÍSTICAS MENSAS DO EMPREGO FORMAL

EMPREGO FORMAL | UR VITÓRIA DA CONQUISTA

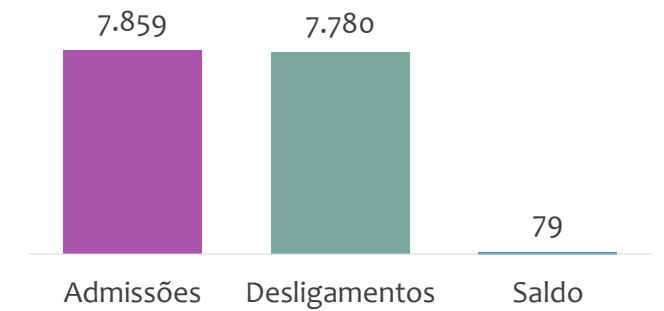
Janeiro
2025

ESTOQUE MENSAL, ADMISSÕES, DESLIGAMENTOS E SALDOS MENSUAIS E ACUMULADO

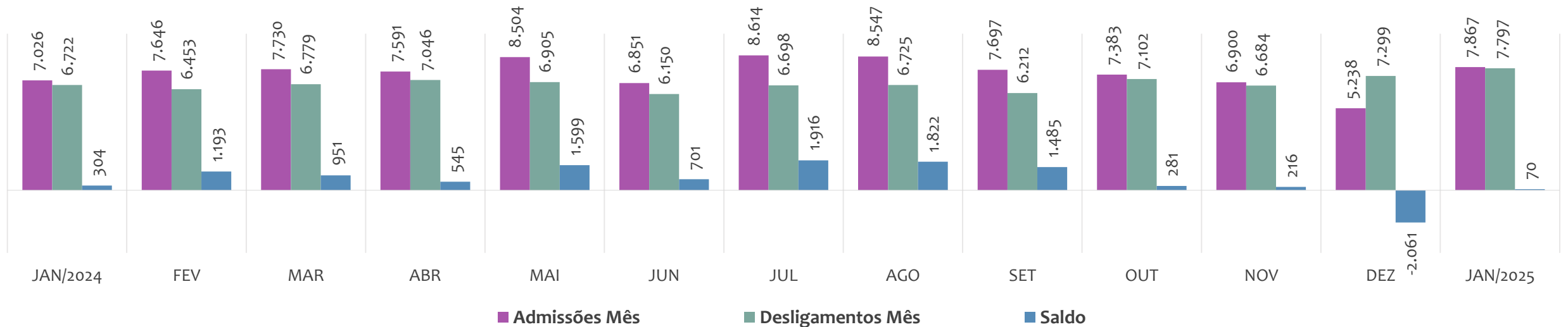
Estoque de empregos e variação relativa em relação ao mês anterior, ÚLTIMOS 13 MESES



Admissões, desligamentos e saldo de empregos formais, ACUMULADO 2025



Admissões, desligamentos e saldo de empregos formais, ÚLTIMOS 13 MESES



EMPREGO FORMAL | UNIDADE REGIONAL VITÓRIA DA CONQUISTA

ESTOQUE ATUAL, ADMISSÕES, DESLIGAMENTOS E SALDO ACUMULADOS NO ANO POR MUNICÍPIO

Janeiro
2025

ESTOQUE

RANKING 10 PRIMEIROS

MUNICÍPIO	ESTOQUE
1º Vitória da Conquista	80.874
2º Jequie	24.184
3º Itapetinga	16.181
4º Brumado	13.514
5º Guanambi	12.397
6º Caetite	5.069
7º Ipiau	4.957
8º Cacule	3.612
9º Itambe	3.479
10º Pocos	3.113

RANKING 10 ÚLTIMOS

MUNICÍPIO	ESTOQUE
74º Nova Itarana	129
75º Nova Ibia	117
76º Contendas do Sincor	113
77º Lajedo do Tabocal	108
78º Apuarema	102
79º Piripa	99
80º Cravolandia	97
81º Maetinga	96
82º Guajeru	88
83º Planaltino	83

ADMISSÕES

RANKING 10 PRIMEIROS

MUNICÍPIO	ADMISSÕES
1º Vitória da Conquista	3.634
2º Jequie	788
3º Brumado	660
4º Guanambi	434
5º Itapetinga	352
6º Ipiau	164
7º Caetite	144
8º Lafaiete Coutinho	127
9º Barra do Choca	114
10º Cacule	112

RANKING 10 ÚLTIMOS

MUNICÍPIO	ADMISSÕES
74º Rio do Antonio	3
75º Caetanos	2
76º Guajeru	1
77º Jacaraci	1
78º Malhada de Pedras	1
79º Planaltino	1
80º Presidente Janio Qu	1
81º Bom Jesus da Serra	0
82º Itamari	0
83º Piripa	0

DESLIGAMENTOS

RANKING 10 PRIMEIROS

MUNICÍPIO	DESLIGAMENTOS
1º Vitória da Conquista	3.486
2º Jequie	742
3º Brumado	620
4º Itapetinga	470
5º Guanambi	402
6º Ipiau	219
7º Caetite	155
8º Barra do Choca	124
9º Jaguaquara	98
10º Maracas	95

RANKING 10 ÚLTIMOS

MUNICÍPIO	DESLIGAMENTOS
74º Rio do Antonio	4
75º Caraibas	3
76º Itaquara	3
77º Tremedal	3
78º Guajeru	2
79º Itamari	2
80º Sebastiao Laranjeira	2
81º Piripa	1
82º Bom Jesus da Serra	0
83º Planaltino	0

SALDO DE EMPREGOS

RANKING 10 PRIMEIROS

MUNICÍPIO	SALDO
1º Vitória da Conquista	148
2º Lafaiete Coutinho	98
3º Ibirataia	50
4º Jequie	46
5º Brumado	40
6º Itagiba	39
7º Guanambi	32
8º Cacule	22
9º Irajuba	17
10º Ubata	14

RANKING 10 ÚLTIMOS

MUNICÍPIO	SALDO
74º Lagoa Real	-11
75º Gongogi	-12
76º Tanhacu	-13
77º Tanque Novo	-16
78º Jaguaquara	-18
79º Licinio de Almeida	-19
80º Maracas	-26
81º Mortugaba	-28
82º Ipiau	-55
83º Itapetinga	-118

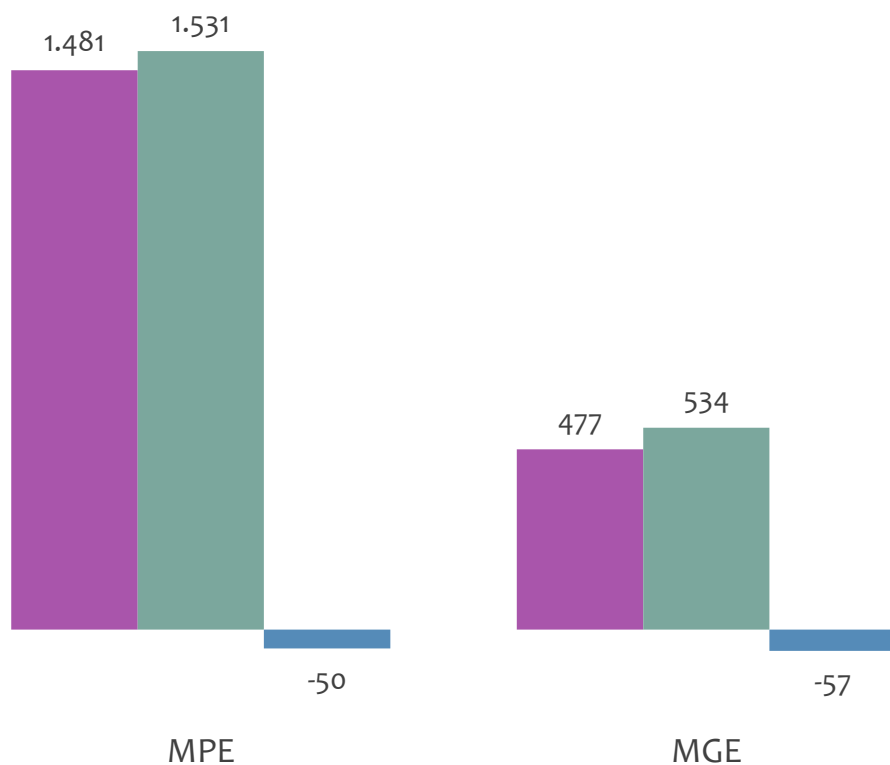


EMPREGO FORMAL POR PORTE | UR VITÓRIA DA CONQUISTA

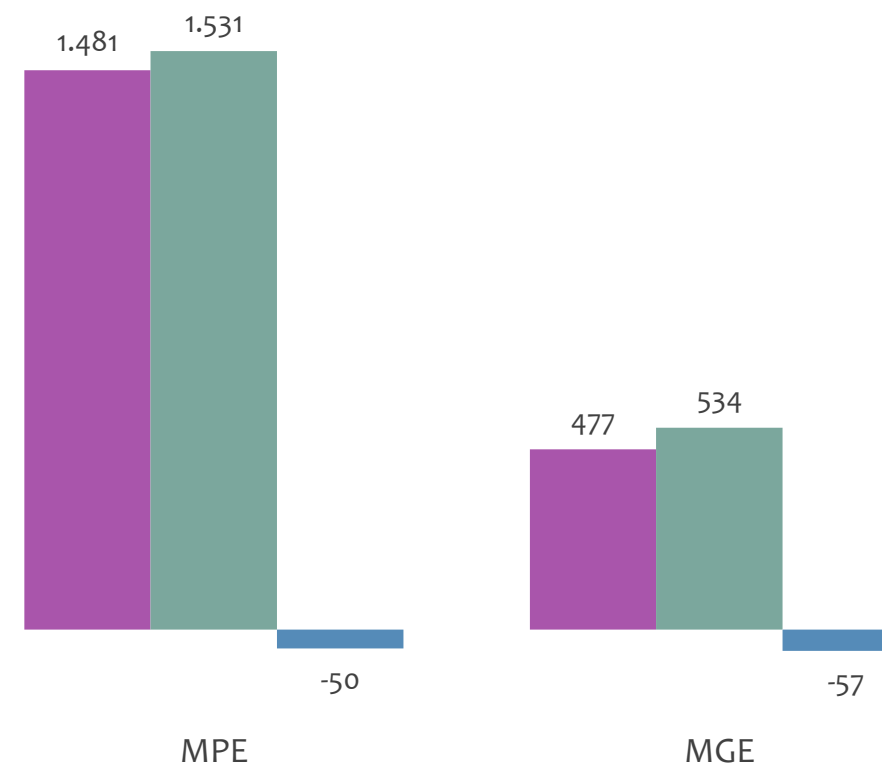
ADMISSÕES, DESLIGAMENTOS E SALDO MENSAL E ACUMULADO NO ANO POR PORTE

Admissões, desligamentos e saldo de empregos formais, UR VITÓRIA DA CONQUISTA por PORTE

Resultado MENSAL | Jan/25



Resultado ACUMULADO | Jan a Jan/25

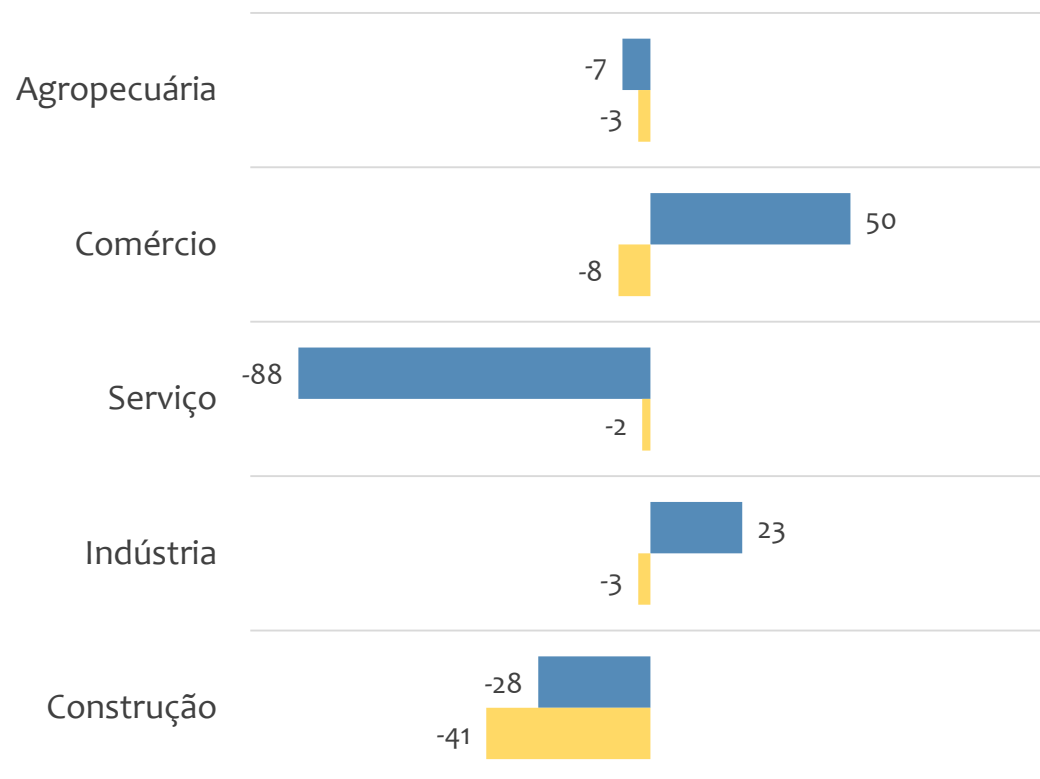


■ Admissões ■ Desligamentos ■ Saldo

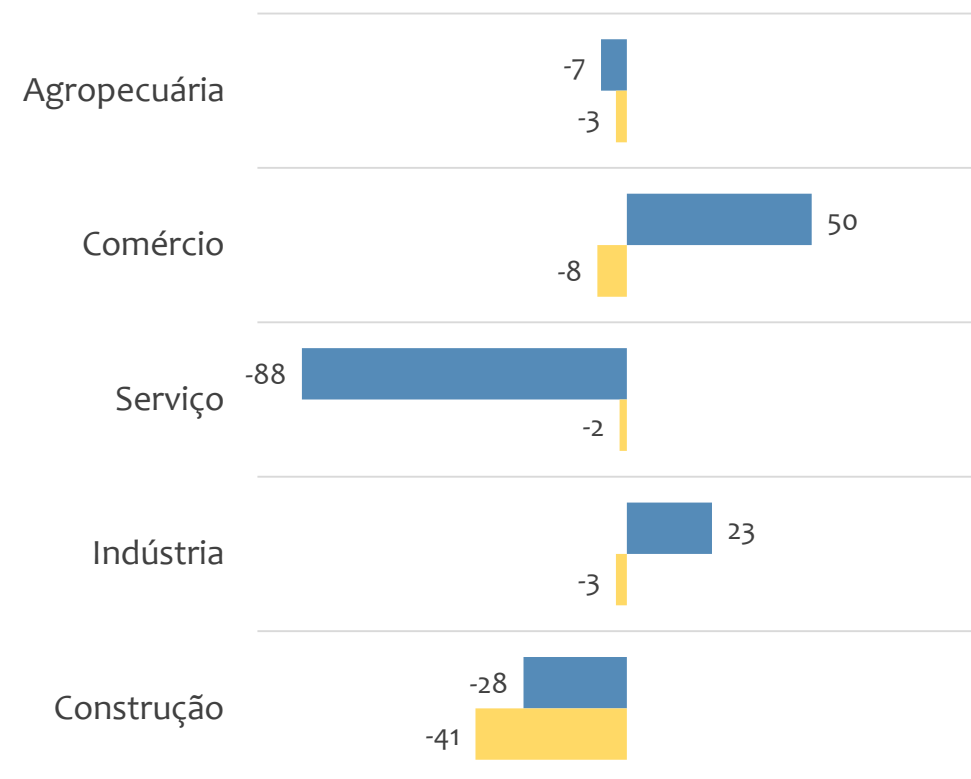


Saldo de empregos formais, UR VITÓRIA DA CONQUISTA por PORTE e SETOR

Resultado MENSAL | Jan/25



Resultado ACUMULADO | Jan a Jan/25



■ MGE

■ MPE



EMPREGO FORMAL POR PORTE | UR VITÓRIA DA CONQUISTA

ADMISSÕES, DESLIGAMENTOS E SALDO MENSAL E ACUMULADO NO ANO POR ATIVIDADE

Admissões, desligamentos e saldo de empregos, UR VITÓRIA DA CONQUISTA, Ranking de SALDO MENSAL MPE por ATIVIDADE

Atividade	RESULTADO MENSAL MPE			RESULTADO ANUAL Jan a Jan/25 MPE		
	Admissões	Demissões	Saldo	Admissões	Demissões	Saldo
Comércio varejista de material elétrico	94	4	90	94	4	90
Coleta de resíduos não perigosos	37	3	34	37	3	34
Construção de redes de abastecimento de água, coleta de esgoto e construções correlatas, exceto obras de irrigação	29	11	18	29	11	18
Comércio varejista de suvenires, bijuterias e artesanatos	18	3	15	18	3	15
Comércio varejista de mercadorias em geral, com predominância de produtos alimentícios - minimercados, mercearias e armazéns	64	51	13	64	51	13
Serviços especializados para construção não especificados anteriormente	31	19	12	31	19	12
Comércio atacadista de produtos alimentícios em geral	15	4	11	15	4	11
Manutenção e reparação de equipamentos de transmissão para fins industriais	15	5	10	15	5	10
VERIFICAR	0	0	0	0	0	0



EMPREGO FORMAL POR PORTE | UR VITÓRIA DA CONQUISTA

ADMISSÕES, DESLIGAMENTOS E SALDO MENSAL E ACUMULADO NO ANO POR ATIVIDADE

Admissões, desligamentos e saldo de empregos, UR VITÓRIA DA CONQUISTA, Ranking de SALDO ANUAL MPE por ATIVIDADE

Atividade	RESULTADO MENSAL MPE			RESULTADO ANUAL Jan a Jan/25 MPE		
	Admissões	Demissões	Saldo	Admissões	Demissões	Saldo
Comércio varejista de material elétrico	94	4	90	94	4	90
Coleta de resíduos não perigosos	37	3	34	37	3	34
Construção de redes de abastecimento de água, coleta de esgoto e construções correlatas, exceto obras de irrigação	29	11	18	29	11	18
Comércio varejista de suvenires, bijuterias e artesanatos	18	3	15	18	3	15
Comércio varejista de mercadorias em geral, com predominância de produtos alimentícios - minimercados, mercearias e armazéns	64	51	13	64	51	13
Serviços especializados para construção não especificados anteriormente	31	19	12	31	19	12
Comércio atacadista de produtos alimentícios em geral	15	4	11	15	4	11
Manutenção e reparação de equipamentos de transmissão para fins industriais	15	5	10	15	5	10
VERIFICAR	0	0	0	0	0	0



Ranking de SALDO MENSAL MPE por SETOR e ATIVIDADE, UR VITÓRIA DA CONQUISTA

AGROPECUÁRIA	Saldo Mensal MPE
Atividades de apoio à agricultura não especificadas anteriormente	2
Apicultura	0
Atividades de apoio à aquicultura em água doce	0
Atividades de apoio à aquicultura em água salgada e salobra	0
Atividades de apoio à pecuária não especificadas anteriormente	0
Atividades de apoio à pesca em água doce	0
Atividades de apoio à pesca em água salgada	0
Atividades de apoio à produção florestal	0
Atividades de pós-colheita	0

INDÚSTRIA	Saldo Mensal MPE
Coleta de resíduos não perigosos	34
Manutenção e reparação de equipamentos de transmissão para fins industriais	10
Fabricação de esquadrias de madeira e de peças de madeira para instalações industriais e comerciais	8
Serviço de corte e dobra de metais	7
Preparação de subprodutos do abate	5
Fabricação de alimentos para animais	4
Extração de quartzo	4
Fabricação de estruturas pré-moldadas de concreto armado, em série e sob encomenda	4
Confecção de peças do vestuário, exceto roupas íntimas e as confeccionadas sob medida	4



Ranking de SALDO MENSAL MPE por SETOR e ATIVIDADE, UR VITÓRIA DA CONQUISTA

COMÉRCIO	Saldo Mensal MPE
Comércio varejista de material elétrico	90
Comércio varejista de suvenires, bijuterias e artesanatos	15
Comércio varejista de mercadorias em geral, com predominância de produtos alimentícios - minimercados, mercearias e armazéns	13
Comércio atacadista de produtos alimentícios em geral	11
Comércio atacadista de cerveja, chope e refrigerante	10
Comércio varejista de cosméticos, produtos de perfumaria e de higiene pessoal	9
Comércio varejista de móveis	8
Comércio varejista especializado de equipamentos de telefonia e comunicação	6
Comércio por atacado de peças e acessórios novos para veículos automotores	5

SERVIÇO	Saldo Mensal MPE
Fornecimento de alimentos preparados preponderantemente para empresas	6
Atividades de consultoria em gestão empresarial, exceto consultoria técnica específica	5
Atividades de vigilância e segurança privada	5
Serviços de engenharia	4
Atividade odontológica	4
Atividades de cobrança e informações cadastrais	4
Provedores de acesso às redes de comunicações	4
Promoção de vendas	4
Atividades de fisioterapia	4



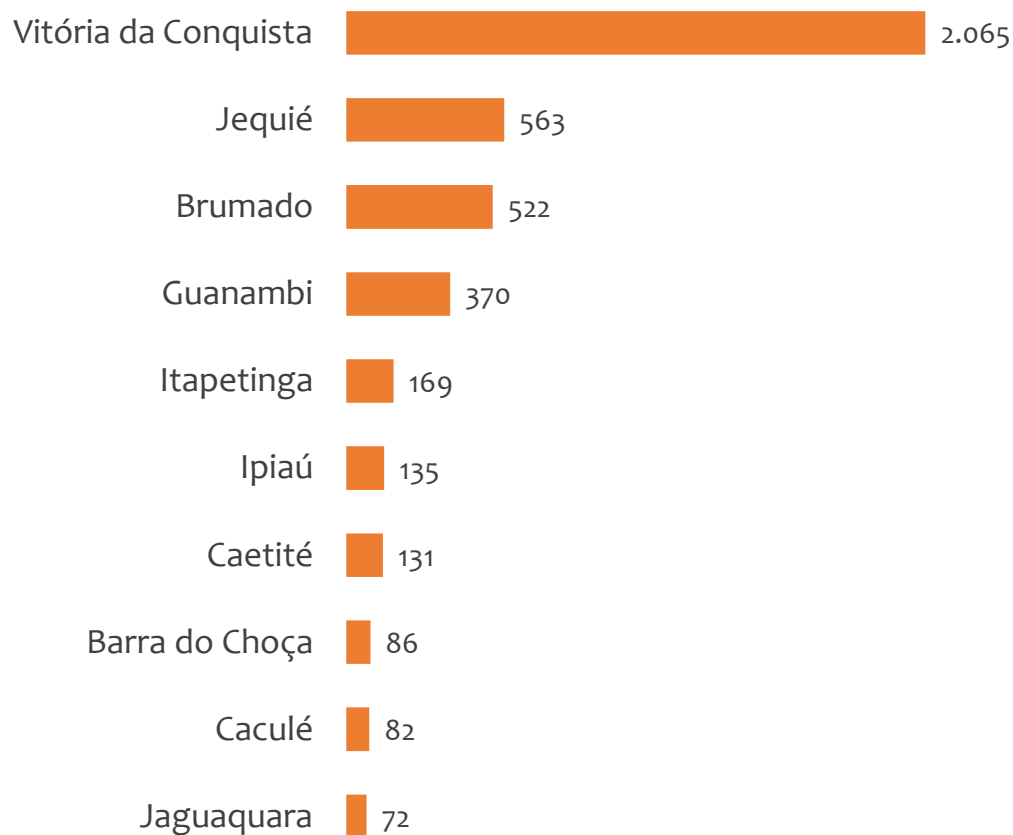
Ranking de SALDO MENSAL MPE por SETOR e ATIVIDADE, UR VITÓRIA DA CONQUISTA

CONSTRUÇÃO	Saldo Mensal MPE
Construção de redes de abastecimento de água, coleta de esgoto e construções correlatas, exceto obras de irrigação	18
Serviços especializados para construção não especificados anteriormente	12
Obras de fundações	5
Perfuração e construção de poços de água	4
Montagem de estruturas metálicas	4
Obras de montagem industrial	3
Construção de rodovias e ferrovias	3
Obras de terraplenagem	3
Outras obras de acabamento da construção	1

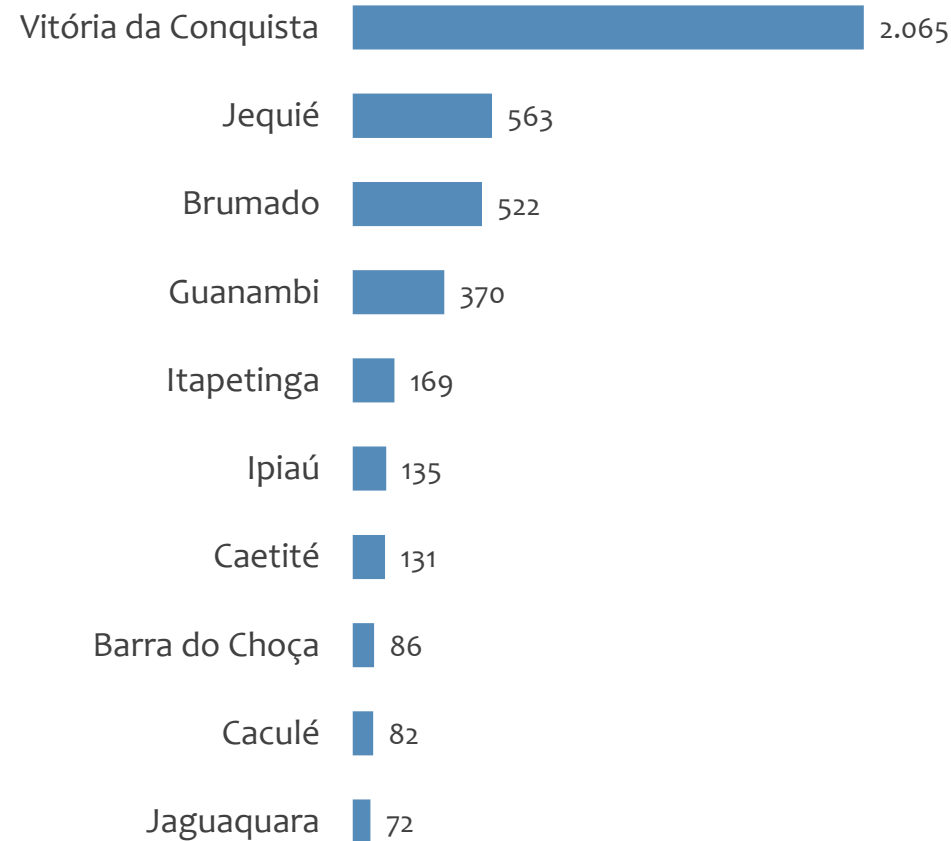


Saldo MPE de empregos formais, UR VITÓRIA DA CONQUISTA, Ranking de SALDO MPE por MUNICÍPIO


Resultado MENSAL | Jan/25



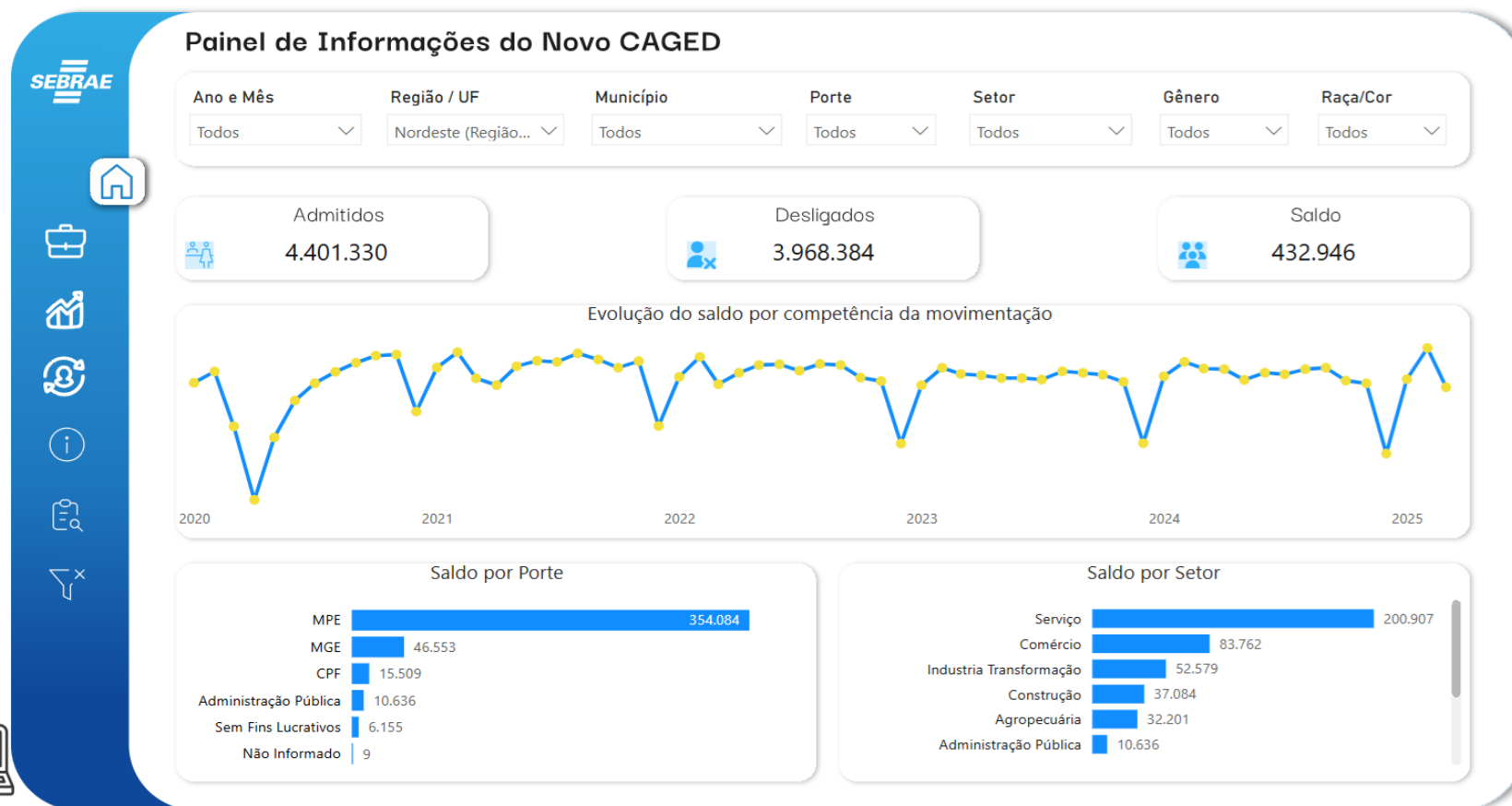
Resultado ACUMULADO | Jan a Jan/25



PAINEL CAGED DATA SEBRAE



PARA OBTER MAIS INFORMAÇÕES ACESSE AO PAINEL DE INFORMAÇÕES DO NOVO CAGED, ELABORADO PELO SEBRAE/NA.



ANÁLISE DO NOVO CAGED

© 2025. Serviço Brasileiro de Apoio às Micro e Pequenas Empresas - SEBRAE

TODOS OS DIREITOS RESERVADOS

A reprodução não autorizada desta publicação, no todo ou em parte, constitui violação dos direitos autorais (Lei nº 9.610).

INFORMAÇÕES E CONTATOS

Serviço Brasileiro de Apoio às Micro e Pequenas Empresas – SEBRAE

Unidade de Gestão Estratégica

Rua Arthur de Azevedo Machado, nº 1225, Edifício Civil Towers,
Torre Cirrus, 22º andar, Costa Azul, Salvador - BA, 41770-790

Telefone (71) 3320-44471

E-mail: uge.sebrae@ba.sebrae.com.br

PRESIDENTE DO CONSELHO DELIBERATIVO ESTADUAL

Humberto Miranda Oliveira

DIRETORIA DA SUPERINTENDÊNCIA

Jorge Khoury

DIRETORIA TÉCNICA

Franklin Santos

DIRETORIA DE ADMINISTRAÇÃO E FINANÇAS

Vitor Cesar Ribeiro Lopes

UNIDADE DE GESTÃO ESTRATÉGICA

GERENTE

Isabel de Cássia Santos Ribeiro

GERENTE ADJUNTA

Luciana Mandelli

EQUIPE TÉCNICA

Alana Souza Lima

Alice dos Santos de Santana

Anderson dos Santos Teixeira

Fernando Edmar de Oliveira Silva

Tamires Farias Cruz