



ESTATÍSTICAS MENSAIS DO EMPREGO FORMAL

# ANÁLISE DO NOVO CAGED

Fevereiro/2026

BRASIL | REGIÃO NORDESTE | BAHIA | REGIONAIS



C/ EMPREGO FORMAL  
POR PORTE



PEQUENOS  
NEGÓCIOS

# MUDANÇAS DO NOVO CAGED

O Ministério da Economia identificou a falta de prestação das informações sobre admissões e demissões por parte das empresas, o que inviabilizou a consolidação dos dados do Cadastro Geral de Empregados e Desempregados (Caged).

A partir de janeiro de 2020, o uso do Sistema do Caged foi substituído pelo Sistema de Escrituração Digital das Obrigações Fiscais, Previdenciárias e Trabalhistas (eSocial) para parte das empresas. Permanece a obrigatoriedade de envio das informações por meio do Caged apenas para órgãos públicos e organizações internacionais que contratam celetistas. Embora a maior parte das empresas esteja obrigada a declarar o eSocial, muitas deixaram de prestar informações de desligamentos a este sistema. Para viabilizar a divulgação das estatísticas do emprego formal durante esse período de transição, foi feita a imputação de dados de outras fontes.

O Novo Caged é composto por informações captadas dos sistemas eSocial, Caged e Empregador Web. O eSocial foi instituído pelo Decreto nº 8.373, de 11 de dezembro de 2014, com o objetivo de unificar e simplificar a prestação de informações relativas a trabalhadores e empresas, bem como o cumprimento de obrigações fiscais, previdenciárias e trabalhistas. Quanto ao Empregador Web, é um sistema de uso obrigatório para o preenchimento de Requerimento de Seguro-Desemprego/Comunicação de Dispensa de trabalhadores dispensados involuntariamente de pessoa jurídica ou pessoa física a ela equiparada.

# INTRODUÇÃO

Após o NOVO CAGED e com o objetivo de dar continuidade ao acompanhamento da geração de empregos no Brasil, por meio da publicação deste relatório, o Sebrae Bahia formulou mudanças na metodologia e na elaboração do mesmo.

Os novos dados são apresentados nos níveis de BRASIL, região NORDESTE, BAHIA e REGIONAIS do SEBRAE/BA, apresentando resultados por períodos, atividades econômicas e por município, permitindo o acompanhamento das admissões, desligamentos e saldo de empregos formais durante o período de análise.

Os dados referentes aos valores acumulados deste relatório são iguais a soma dos meses do ano, pois os dados do NOVO CAGED foram coletados com ajustes.

CONSIDERANDO OS SALDOS ACUMULADOS NO ANO 2026

## BRASIL

- ▶ No resultado geral do BRASIL, o saldo de empregos foi de 370.339;
- ▶ O setor econômico com melhor resultado foi SERVIÇOS (saldo de 221.084) e o setor com pior resultado foi COMÉRCIO (saldo de -50.395);
- ▶ Em relação às regiões brasileiras, todas obtiveram saldo positivo, sendo a região SUDESTE (144.846) com o melhor resultado e a região NORTE (12.982) com o pior resultado;
- ▶ No nível dos estados, 22 apresentaram saldo positivo: melhor resultado para SÃO PAULO (111.611) e pior resultado para ALAGOAS (-5.700);
- ▶ Entre as capitais dos estados, foram 24 com saldo positivo, sendo os extremos SÃO PAULO/SP (31.011) com o melhor saldo e RIO BRANCO/AC (-480) com o pior saldo;
- ▶ Entre os 5.570 municípios brasileiros, 3.318 (60%) apresentaram saldo positivo. No ranking, SAO PAULO/SP (31.011) apresenta o melhor resultado e RIO LARGO/AL (-2.447) o pior resultado.

## REGIÃO NORDESTE

- ▶ No resultado geral da região NORDESTE o saldo de empregos foi de 20.720, ocupando a 4ª colocação entre as 5 regiões brasileiras;
- ▶ O setor econômico com melhor resultado foi SERVIÇOS (saldo de 16.833) e o setor com pior resultado foi INDÚSTRIA (saldo de -5.639);
- ▶ No nível dos estados, 6 apresentaram saldo positivo: melhor resultado para BAHIA (13.250) e pior resultado para ALAGOAS (-5.700);
- ▶ Entre as capitais dos estados, foram 8 com saldo positivo, sendo os extremos SALVADOR/BA (4.473) com o melhor saldo e MACEIÓ/AL (-100) com o pior saldo;
- ▶ Entre os 1.794 municípios da região, 881 (49%) apresentaram saldo positivo. No ranking, SALVADOR/BA (4.473) apresenta o melhor resultador e RIO LARGO/AL (-2.447) o pior resultado.

CONSIDERANDO OS SALDOS ACUMULADOS NO ANO 2026

## BAHIA

- ▶ No resultado geral da BAHIA, o saldo de empregos foi de 13.250, ocupando a 1ª colocação entre os 9 estados da região NORDESTE e a 8ª colocação entre os 27 estados do BRASIL;
- ▶ Foram registradas 172.738 ADMISSÕES (1º na região NORDESTE e 8º no BRASIL) e 159.488 DESLIGAMENTOS (1º na região NORDESTE e 7º no BRASIL);
- ▶ O setor econômico com melhor resultado foi SERVIÇOS (saldo de 3.876) e o setor com pior resultado foi COMÉRCIO (saldo de -408);
- ▶ Na capital, SALVADOR, foram registradas 50.745 ADMISSÕES e 46.272 DESLIGAMENTOS. O saldo de empregos formais foi de 4.473. Entre as capitais foi a 5º no BRASIL e 1º na região NORDESTE. Entre os municípios foi o 8º de 5.570 no BRASIL, 1º de 1.794 na região NORDESTE e 1º de 417 no estado da BAHIA;
- ▶ Entre os 417 municípios da BAHIA, 214 (51%) apresentaram saldo positivo. No ranking, SALVADOR (4.473) apresenta o melhor resultador e CONCEICAO DO JACUIPE (-777) o pior resultado.

## REGIONAIS

- ▶ No ACUMULADO de janeiro a fevereiro/2026, entre as Regionais da BAHIA, 9 apresentaram saldo positivo. SALVADOR foi a regional de melhor saldo acumulado (5.672), enquanto que TEIXEIRA DE FREITAS foi a regional com pior saldo acumulado de empregos formais (-365);
- ▶ Apenas considerando o MÊS de FEVEREIRO/2026, entre as Regionais da BAHIA, 8 apresentaram saldo positivo. SALVADOR foi a regional de melhor saldo no MÊS (2.103), enquanto que TEIXEIRA DE FREITAS foi a regional com pior saldo de empregos formais no MÊS (-773);
- ▶ Os municípios de melhor saldo acumulado em cada Regional foram: BARREIRAS (1º | Luis Eduardo Magalhaes, 732), FEIRA DE SANTANA (1º | Ribeira do Amparo, 527), ILHÉUS (1º | Ilheus, 290), IRECÊ (1º | Mucuge, 167), JACOBINA (1º | Ourolandia, 1114), JUAZEIRO (1º | Juazeiro, 189), SALVADOR (1º | Salvador, 4473), SANTO ANTÔNIO DE JESUS (1º | Valenca, 349), TEIXEIRA DE FREITAS (1º | Prado, 109), VITÓRIA DA CONQUISTA (1º | Brumado, 578).



## CONSIDERANDO OS SALDOS ACUMULADOS NO ANO

### BRASIL

- ▶ No resultado geral do BRASIL, o saldo de empregos das MPE foi de 449.985;
- ▶ O setor econômico com melhor resultado no saldo das MPE foi SERVIÇO (245.107) e o setor com pior resultado foi AGROPECUÁRIA (14.260);
- ▶ Em relação às regiões brasileiras, todas obtiveram saldo de empregos nas MPE positivo, sendo a região SUDESTE (312.108) com o melhor resultado e a região NORTE (18.474) com o pior resultado;
- ▶ No nível dos estados, 26 obtiveram saldo de empregos nas MPE positivo: melhor resultado para SÃO PAULO (296.348) e pior resultado para ACRE (-5).

### REGIÃO NORDESTE

- ▶ No resultado geral da região o saldo de empregos das MPE foi de 36.104, ocupando a 3ª colocação entre as 5 regiões brasileiras;
- ▶ O setor econômico com melhor resultado no saldo das MPE foi SERVIÇO (19.747) e o setor com pior resultado foi COMÉRCIO (-1.393);
- ▶ No nível dos estados, todas obtiveram saldo de empregos nas MPE positivo: melhor resultado para SERGIPE (12.557) e pior resultado para ALAGOAS (784).



## CONSIDERANDO OS SALDOS ACUMULADOS NO ANO

### BAHIA

- ▶ No resultado geral da BAHIA, o saldo de empregos das MPE foi de 7.064, ocupando a 2ª colocação entre os 9 estados da região NORDESTE e a 10ª colocação entre os 27 estados do BRASIL;
- ▶ Foram registradas 93.718 ADMISSÕES e 86.654 DESLIGAMENTOS;
- ▶ O setor econômico com melhor resultado no saldo das MPE foi CONSTRUÇÃO (4.004) e o setor com pior resultado foi COMÉRCIO (-2.257).

### REGIONAIS

- ▶ No ACUMULADO de janeiro a fevereiro/2026 do saldo de empregos nas MPE, entre as Regionais da BAHIA, 10 apresentaram saldo positivo. SALVADOR foi a regional de melhor saldo acumulado nas MPE (201.713), enquanto que ILHÉUS foi a regional com pior saldo acumulado de empregos formais nas MPE (6.520);
- ▶ Apenas considerando o MÊS de fevereiro/2026, entre as Regionais da BAHIA, 10 apresentaram saldo positivo. SALVADOR foi a regional de melhor saldo nas MPE no MÊS (19.181), enquanto que IRECÊ foi a regional com pior saldo de empregos formais nas MPE no MÊS (1.214);
- ▶ Os municípios de melhor saldo acumulado de empregos formais nas MPE em cada Regional foram: BARREIRAS (Luís Eduardo Magalhães, 3.508), FEIRA DE SANTANA (Feira de Santana, 6.706), ILHÉUS (Ilhéus, 1.731), IRECÊ (Seabra, 1.820), JACOBINA (Senhor do Bonfim, 2.593), JUAZEIRO (Paulo Afonso, 5.089), SALVADOR (Salvador, 168.007), SANTO ANTÔNIO DE JESUS (Santo Antônio de Jesus, 8.379), TEIXEIRA DE FREITAS (Porto Seguro, 21.018), VITÓRIA DA CONQUISTA (Vitória da Conquista, 29.351).

# SUMÁRIO

9	BRASIL
35	REGIÃO NORDESTE
52	BAHIA
70	UR SALVADOR
81	UR BARREIRAS
92	UR FEIRA DE SANTANA
103	UR ILHÉUS
114	UR JACOBINA
125	UR JUAZEIRO
136	UR SANTO ANTÔNIO DE JESUS
147	UR IRECÊ
158	UR TEIXEIRA DE FREITAS
169	UR VITÓRIA DA CONQUISTA



# ANÁLISE DO NOVO CAGED

---

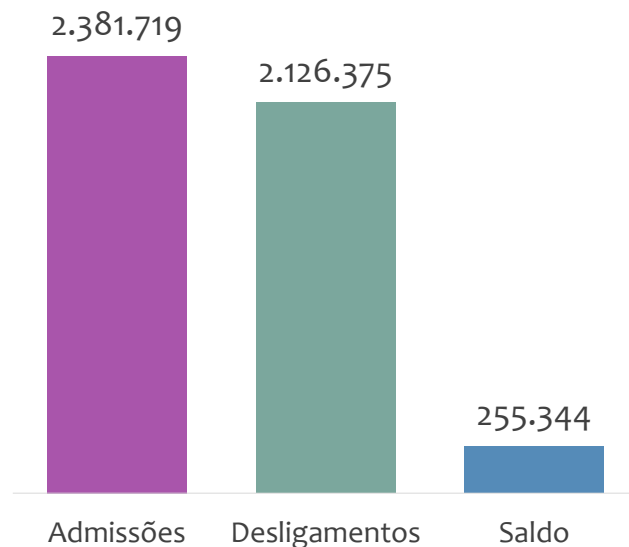
# BRASIL

---

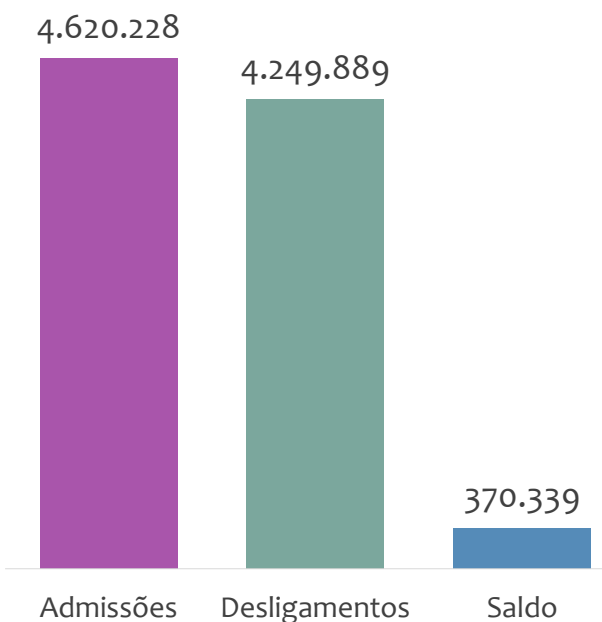
ESTATÍSTICAS MENSAS DO EMPREGO FORMAL

## ADMISSÕES, DESLIGAMENTOS E SALDO NO MÊS ATUAL E ACUMULADO E ESTOQUE ATUAL

Admissões, desligamentos e saldo de empregos formais, BRASIL, FEVEREIRO/2026



Admissões, desligamentos e saldo de empregos formais, BRASIL, ACUMULADO 2026

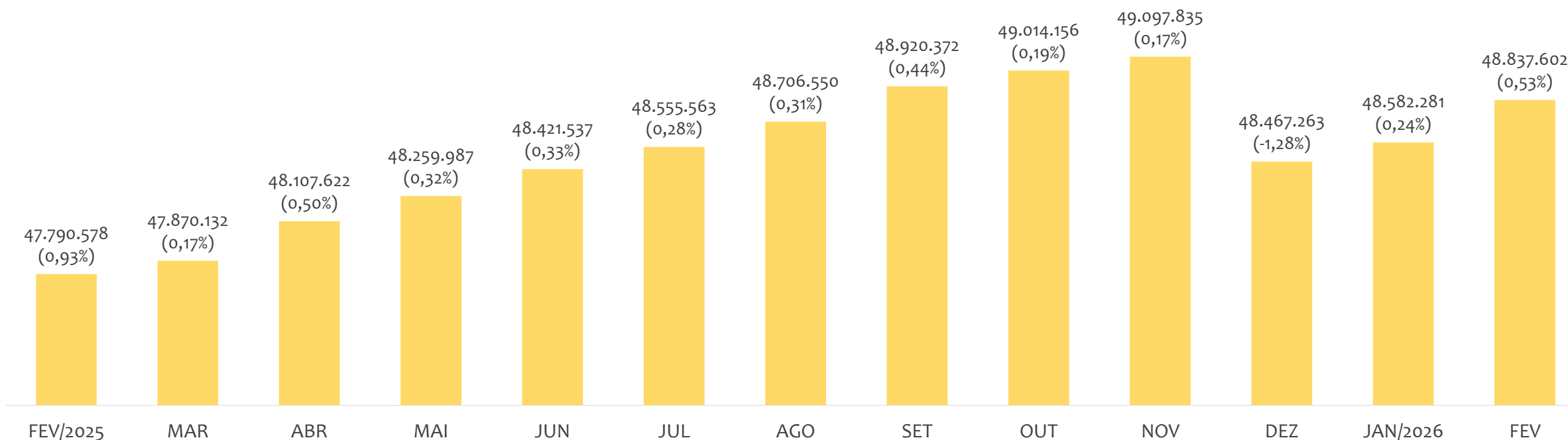


Estoque de empregos e variação relativa, BRASIL, FEVEREIRO/2026



No BRASIL, no mês de FEVEREIRO/2026, o saldo de empregos formais foi de 255.344. O saldo ACUMULADO no ano (janeiro a fevereiro) foi de 370.339. Neste mesmo período ACUMULADO, o total de admissões e de desligamentos foram, respectivamente, 4.620.228 e 4.249.889. O ESTOQUE de empregos no ano é de 48.837.602, crescimento de 0,53% em relação ao mês anterior.

Estoque de empregos e variação relativa em relação ao mês anterior, BRASIL, ÚLTIMOS 13 MESES



O estoque de empregos formais se refere ao total de contratos de trabalho vigentes no período analisado. A variação relativa é o percentual de aumento ou redução do estoque em relação ao período anterior.

# EMPREGO FORMAL | BRASIL

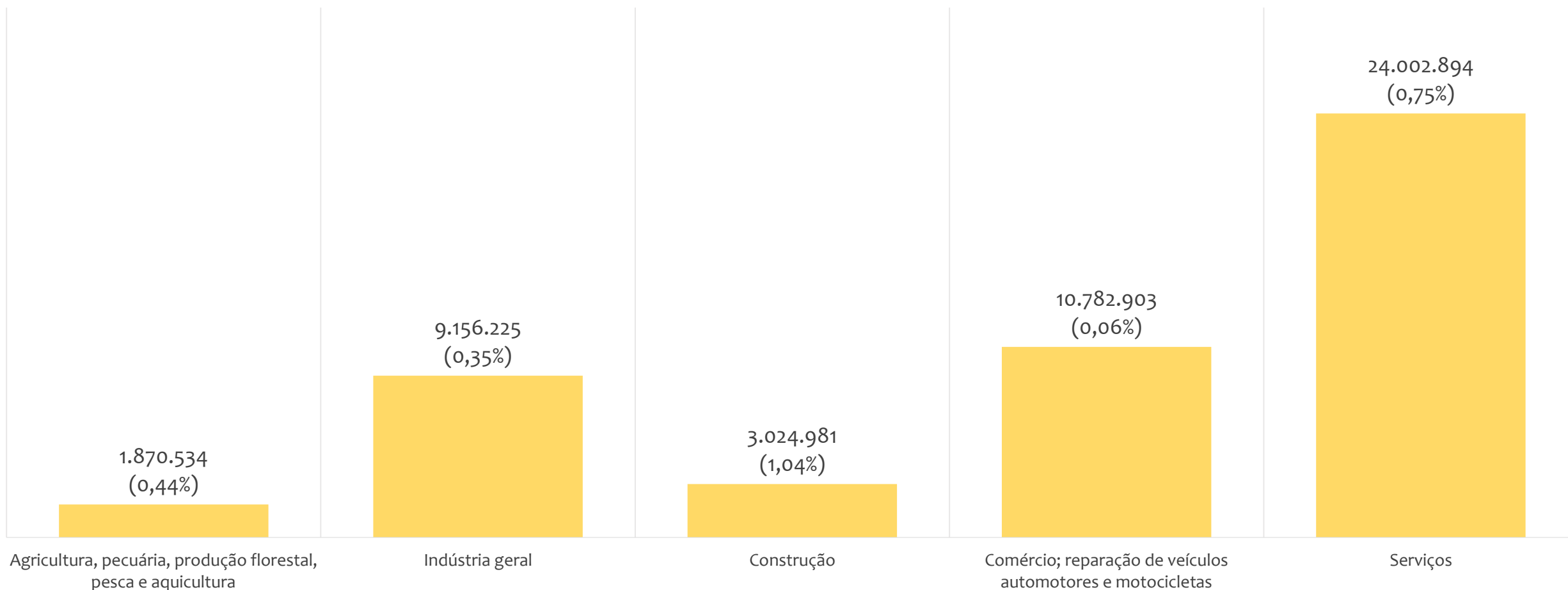
## ADMISSÕES, DESLIGAMENTOS E SALDOS MENSAIS

Fevereiro  
2026

Admissões, desligamentos e saldo de empregos formais, BRASIL, ÚLTIMOS 13 MESES



Estoque de empregos e variação relativa em relação ao mês anterior por atividade econômica, BRASIL, FEVEREIRO/2026



Admissões, desligamentos e saldo de empregos formais por atividade econômica, BRASIL, ACUMULADO 2026

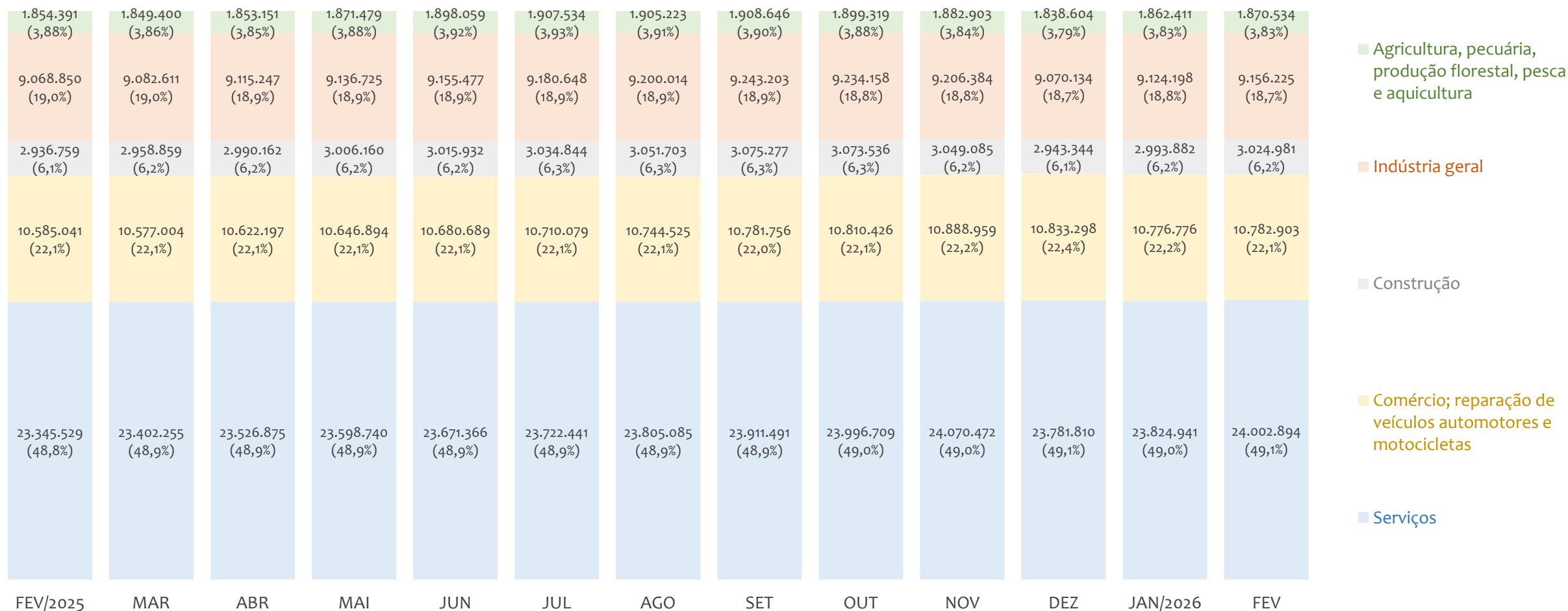


# EMPREGO FORMAL | BRASIL

## ESTOQUE DE EMPREGOS MENSAL POR ATIVIDADE ECONÔMICA

Fevereiro  
2026

Participação do estoque de empregos das atividades econômicas, BRASIL, ÚLTIMOS 13 MESES

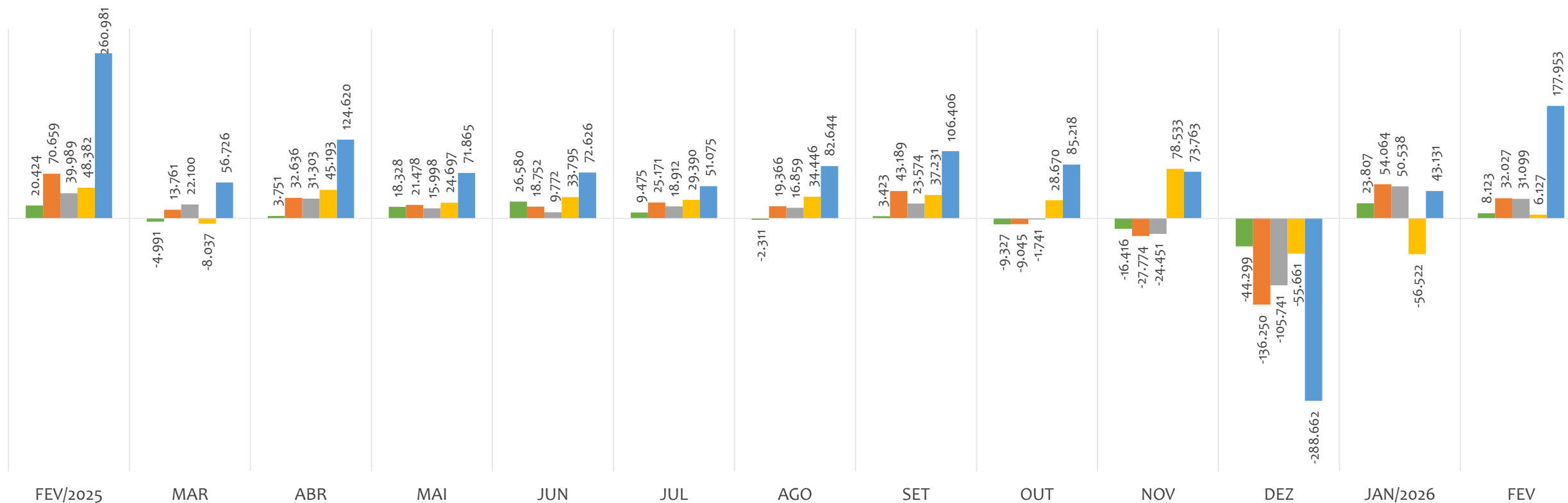


# EMPREGO FORMAL | BRASIL

## SALDOS MENSAIS POR ATIVIDADE ECONÔMICA

Fevereiro  
2026

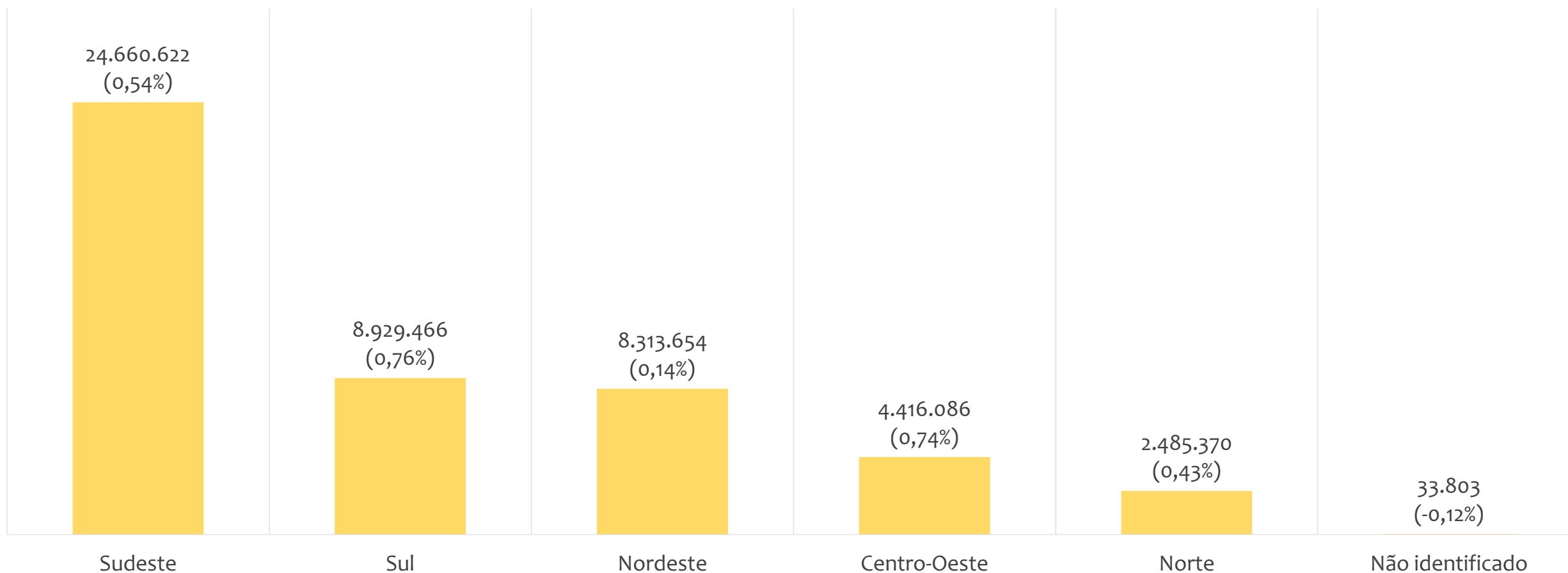
### Saldo de empregos formais por atividade econômica, BRASIL, ÚLTIMOS 13 MESES



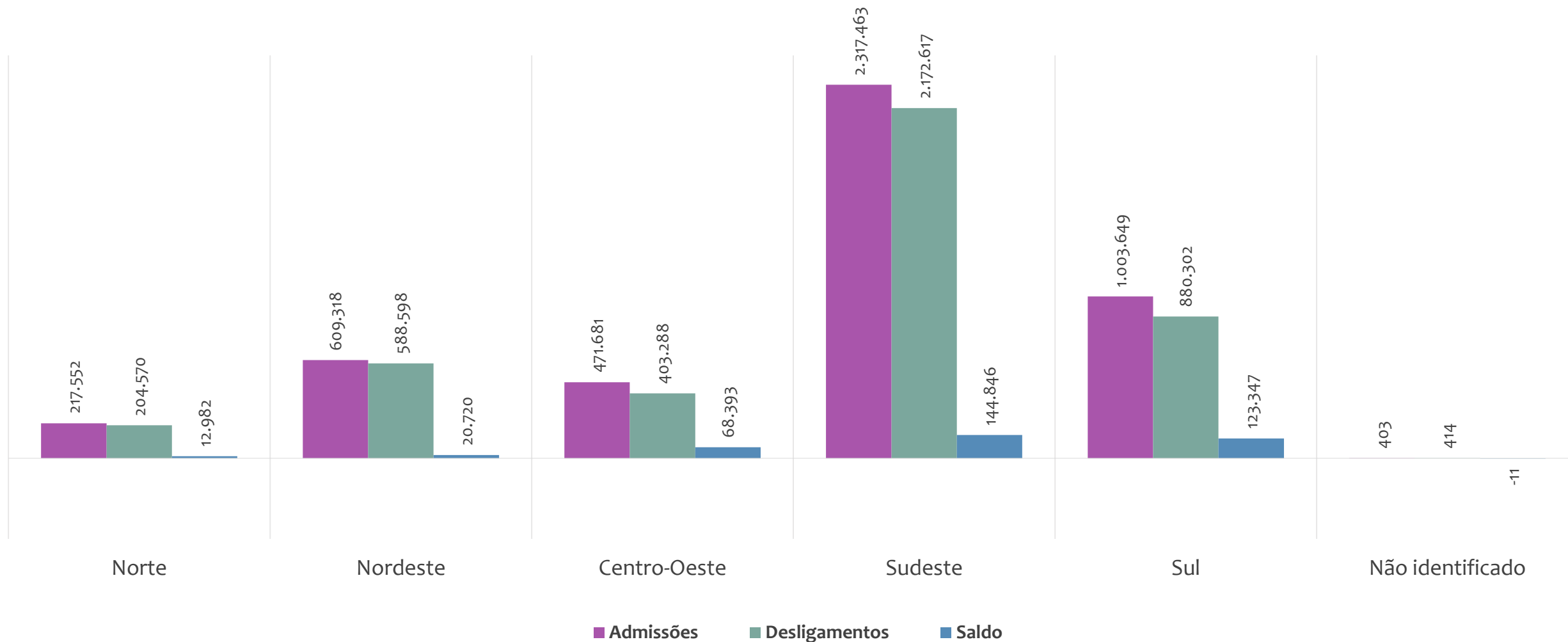
- Agricultura, pecuária, produção florestal, pesca e aquicultura
- Construção
- Serviços

- Indústria geral
- Comércio; reparação de veículos automotores e motocicletas

Estoque de empregos e variação relativa em relação ao mês anterior, BRASIL por REGIÃO, FEVEREIRO/2026



Admissões, desligamentos e saldo de empregos formais, BRASIL por REGIÃO, ACUMULADO 2026

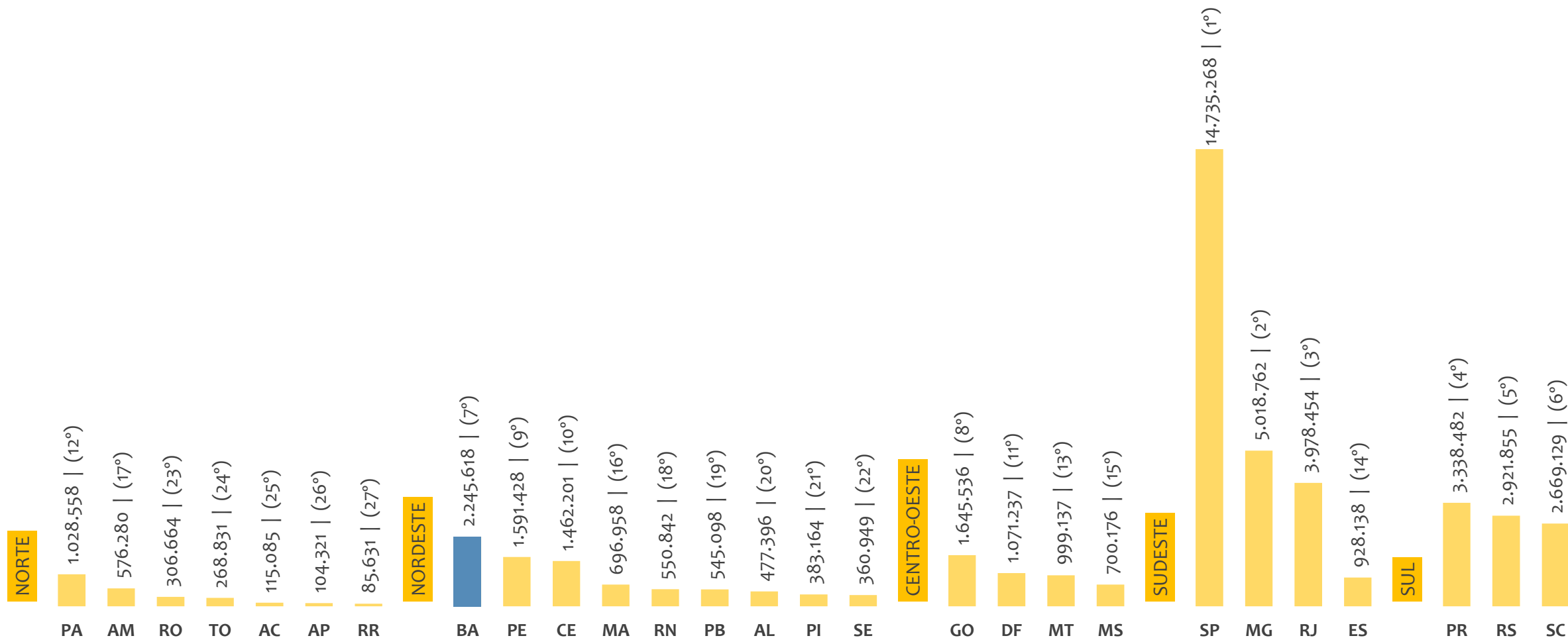


# EMPREGO FORMAL | BRASIL

## ESTOQUE DE EMPREGOS ATUAL POR ESTADO E REGIÃO

Fevereiro  
2026

Estoque de empregos, BRASIL por ESTADO e REGIÃO, FEVEREIRO/2026

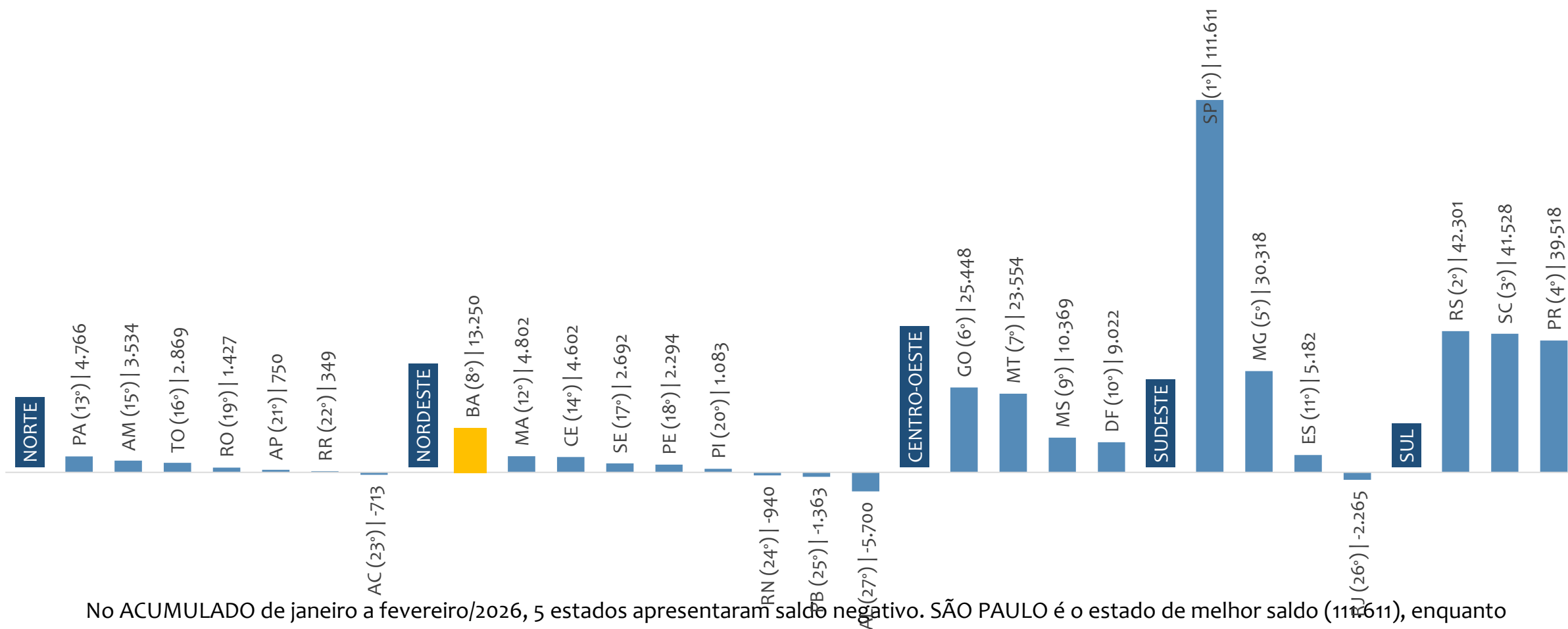


# EMPREGO FORMAL | BRASIL

## SALDO ACUMULADO NO ANO POR ESTADO E REGIÃO

Fevereiro  
2026

Saldo de empregos formais, BRASIL por ESTADO e REGIÃO, ACUMULADO 2026



No ACUMULADO de janeiro a fevereiro/2026, 5 estados apresentaram saldo negativo. SÃO PAULO é o estado de melhor saldo (111.611), enquanto que ALAGOAS é o estado com pior saldo de empregos formais (-5.700).

ESTADO	ESTOQUE
1º   São Paulo	14.735.268
2º   Minas Gerais	5.018.762
3º   Rio de Janeiro	3.978.454
4º   Paraná	3.338.482
5º   Rio Grande do Sul	2.921.855
6º   Santa Catarina	2.669.129
<b>7º   Bahia</b>	<b>2.245.618</b>
8º   Goiás	1.645.536
9º   Pernambuco	1.591.428
10º   Ceará	1.462.201
11º   Distrito Federal	1.071.237
12º   Pará	1.028.558
13º   Mato Grosso	999.137
14º   Espírito Santo	928.138
15º   Mato Grosso do Sul	700.176
16º   Maranhão	696.958
17º   Amazonas	576.280
18º   Rio Grande do Norte	550.842
19º   Paraíba	545.098
20º   Alagoas	477.396
21º   Piauí	383.164
22º   Sergipe	360.949
23º   Rondônia	306.664
24º   Tocantins	268.831
25º   Acre	115.085
26º   Amapá	104.321
27º   Roraima	85.631

ESTADO	ADMISSÕES
1º   São Paulo	1.467.426
2º   Minas Gerais	468.953
3º   Paraná	375.521
4º   Santa Catarina	328.246
5º   Rio Grande do Sul	299.882
6º   Rio de Janeiro	282.505
7º   Goiás	180.128
<b>8º   Bahia</b>	<b>172.738</b>
9º   Mato Grosso	129.636
10º   Pernambuco	111.501
11º   Ceará	109.548
12º   Espírito Santo	98.579
13º   Pará	85.401
14º   Distrito Federal	83.597
15º   Mato Grosso do Sul	78.320
16º   Amazonas	50.983
17º   Maranhão	48.911
18º   Paraíba	42.802
19º   Rio Grande do Norte	40.143
20º   Rondônia	30.573
21º   Alagoas	30.406
22º   Sergipe	27.000
23º   Piauí	26.269
24º   Tocantins	24.272
25º   Acre	9.063
26º   Amapá	8.693
27º   Roraima	8.567

ESTADO	DESLIGAMENTOS
1º   São Paulo	1.355.815
2º   Minas Gerais	438.635
3º   Paraná	336.003
4º   Santa Catarina	286.718
5º   Rio de Janeiro	284.770
6º   Rio Grande do Sul	257.581
<b>7º   Bahia</b>	<b>159.488</b>
8º   Goiás	154.680
9º   Pernambuco	109.207
10º   Mato Grosso	106.082
11º   Ceará	104.946
12º   Espírito Santo	93.397
13º   Pará	80.635
14º   Distrito Federal	74.575
15º   Mato Grosso do Sul	67.951
16º   Amazonas	47.449
17º   Paraíba	44.165
18º   Maranhão	44.109
19º   Rio Grande do Norte	41.083
20º   Alagoas	36.106
21º   Rondônia	29.146
22º   Piauí	25.186
23º   Sergipe	24.308
24º   Tocantins	21.403
25º   Acre	9.776
26º   Roraima	8.218
27º   Amapá	7.943

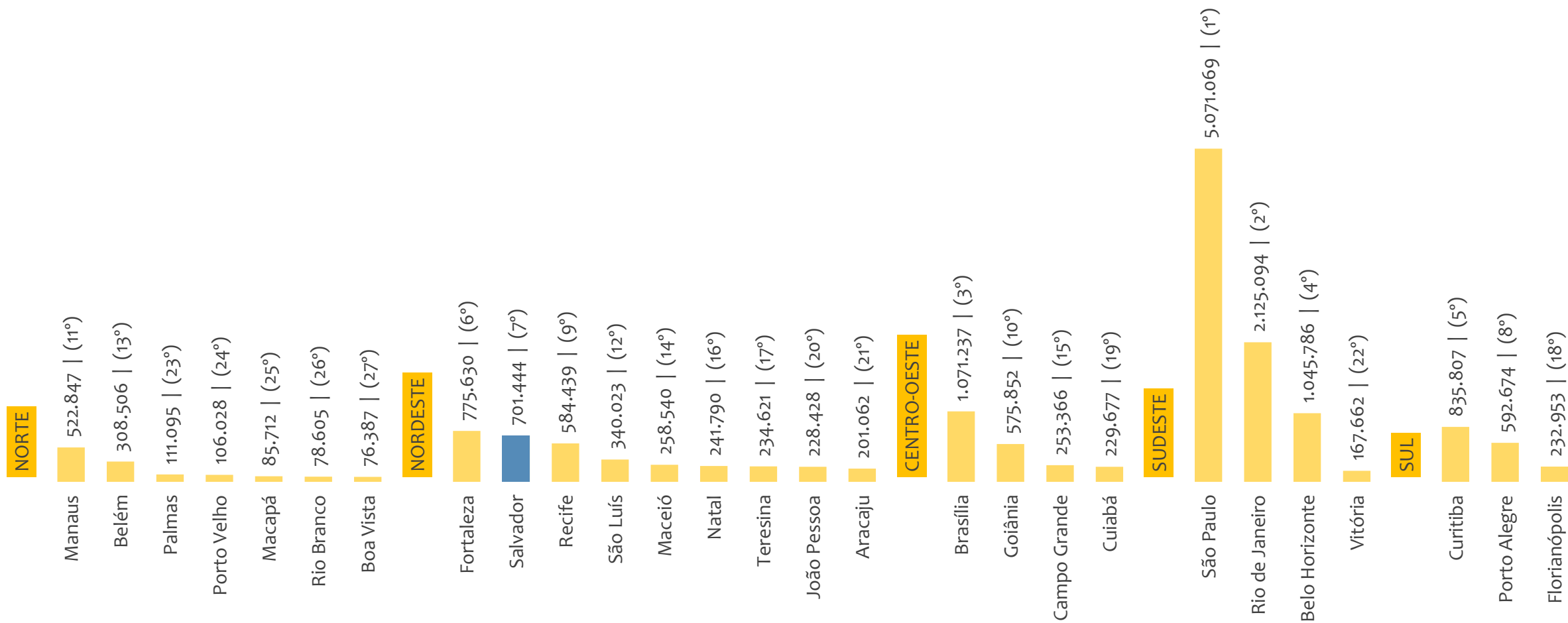
ESTADO	SALDO
1º   São Paulo	111.611
2º   Rio Grande do Sul	42.301
3º   Santa Catarina	41.528
4º   Paraná	39.518
5º   Minas Gerais	30.318
6º   Goiás	25.448
7º   Mato Grosso	23.554
<b>8º   Bahia</b>	<b>13.250</b>
9º   Mato Grosso do Sul	10.369
10º   Distrito Federal	9.022
11º   Espírito Santo	5.182
12º   Maranhão	4.802
13º   Pará	4.766
14º   Ceará	4.602
15º   Amazonas	3.534
16º   Tocantins	2.869
17º   Sergipe	2.692
18º   Pernambuco	2.294
19º   Rondônia	1.427
20º   Piauí	1.083
21º   Amapá	750
22º   Roraima	349
23º   Acre	-713
24º   Rio Grande do Norte	-940
25º   Paraíba	-1.363
26º   Rio de Janeiro	-2.265
27º   Alagoas	-5.700

# EMPREGO FORMAL | BRASIL

## ESTOQUE DE EMPREGOS ATUAL POR CAPITAL E REGIÃO

Fevereiro  
2026

Estoque de empregos, BRASIL por CAPITAL e REGIÃO, FEVEREIRO/2026

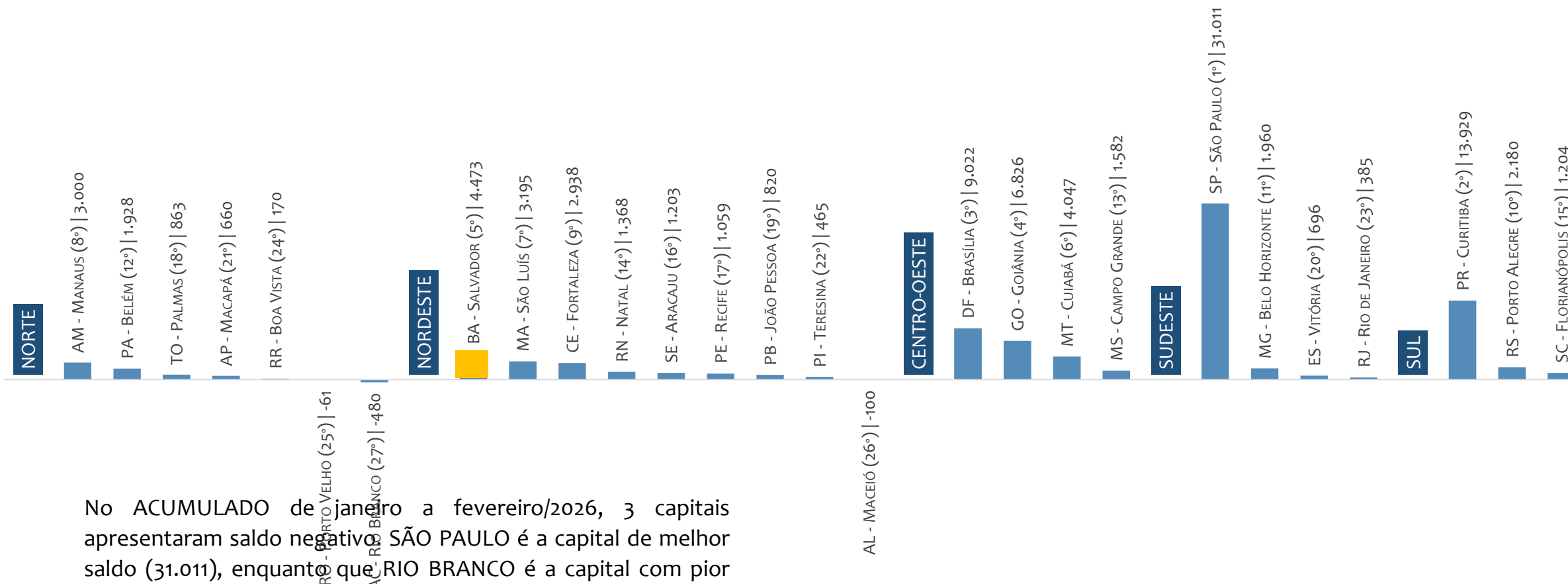


# EMPREGO FORMAL | BRASIL

## SALDO ACUMULADO NO ANO POR CAPITAL E REGIÃO

Fevereiro  
2026

Saldo de empregos formais, BRASIL por CAPITAL e REGIÃO, ACUMULADO 2026



No ACUMULADO de janeiro a fevereiro/2026, 3 capitais apresentaram saldo negativo. SÃO PAULO é a capital de melhor saldo (31.011), enquanto que RIO BRANCO é a capital com pior saldo de empregos formais (-480).

## ESTOQUE ATUAL, ADMISSÕES, DESLIGAMENTOS E SALDO ACUMULADOS NO ANO POR CAPITAL

CAPITAL	ESTOQUE
1°   São Paulo	5.071.069
2°   Rio de Janeiro	2.125.094
3°   Brasília	1.071.237
4°   Belo Horizonte	1.045.786
5°   Curitiba	835.807
6°   Fortaleza	775.630
<b>7°   Salvador</b>	<b>701.444</b>
8°   Porto Alegre	592.674
9°   Recife	584.439
10°   Goiânia	575.852
11°   Manaus	522.847
12°   São Luís	340.023
13°   Belém	308.506
14°   Maceió	258.540
15°   Campo Grande	253.366
16°   Natal	241.790
17°   Teresina	234.621
18°   Florianópolis	232.953
19°   Cuiabá	229.677
20°   João Pessoa	228.428
21°   Aracaju	201.062
22°   Vitória	167.662
23°   Palmas	111.095
24°   Porto Velho	106.028
25°   Macapá	85.712
26°   Rio Branco	78.605
27°   Boa Vista	76.387

CAPITAL	ADMISSÕES
1°   São Paulo	491.469
2°   Rio de Janeiro	148.006
3°   Curitiba	104.938
4°   Belo Horizonte	92.343
5°   Brasília	83.597
6°   Fortaleza	59.516
7°   Goiânia	59.442
<b>8°   Salvador</b>	<b>50.745</b>
9°   Porto Alegre	48.164
10°   Manaus	46.877
11°   Recife	38.834
12°   Cuiabá	26.638
13°   Campo Grande	25.792
14°   Florianópolis	25.588
15°   São Luís	22.734
16°   Belém	22.384
17°   João Pessoa	20.202
18°   Maceió	16.868
19°   Natal	16.586
20°   Vitória	15.731
21°   Teresina	15.618
22°   Aracaju	15.205
23°   Palmas	9.142
24°   Porto Velho	8.530
25°   Boa Vista	7.663
26°   Macapá	7.002
27°   Rio Branco	6.304

CAPITAL	DESLIGAMENTOS
1°   São Paulo	460.458
2°   Rio de Janeiro	147.621
3°   Curitiba	91.009
4°   Belo Horizonte	90.383
5°   Brasília	74.575
6°   Fortaleza	56.578
7°   Goiânia	52.616
<b>8°   Salvador</b>	<b>46.272</b>
9°   Porto Alegre	45.984
10°   Manaus	43.877
11°   Recife	37.775
12°   Florianópolis	24.384
13°   Campo Grande	24.210
14°   Cuiabá	22.591
15°   Belém	20.456
16°   São Luís	19.539
17°   João Pessoa	19.382
18°   Maceió	16.968
19°   Natal	15.218
20°   Teresina	15.153
21°   Vitória	15.035
22°   Aracaju	14.002
23°   Porto Velho	8.591
24°   Palmas	8.279
25°   Boa Vista	7.493
26°   Rio Branco	6.784
27°   Macapá	6.342

CAPITAL	SALDO
1°   São Paulo	31.011
2°   Curitiba	13.929
3°   Brasília	9.022
4°   Goiânia	6.826
<b>5°   Salvador</b>	<b>4.473</b>
6°   Cuiabá	4.047
7°   São Luís	3.195
8°   Manaus	3.000
9°   Fortaleza	2.938
10°   Porto Alegre	2.180
11°   Belo Horizonte	1.960
12°   Belém	1.928
13°   Campo Grande	1.582
14°   Natal	1.368
15°   Florianópolis	1.204
16°   Aracaju	1.203
17°   Recife	1.059
18°   Palmas	863
19°   João Pessoa	820
20°   Vitória	696
21°   Macapá	660
22°   Teresina	465
23°   Rio de Janeiro	385
24°   Boa Vista	170
25°   Porto Velho	-61
26°   Maceió	-100
27°   Rio Branco	-480

## ESTOQUE ATUAL, ADMISSÕES, DESLIGAMENTOS E SALDO ACUMULADOS NO ANO POR MUNICÍPIO

### ESTOQUE

RANKING 10 PRIMEIROS	
MUNICÍPIO	ESTOQUE
1°   SP-Sao Paulo	5.071.069
2°   RJ-Rio de Janeiro	2.125.094
3°   DF-Brasilia	1.071.237
4°   MG-Belo Horizonte	1.045.786
5°   PR-Curitiba	835.807
6°   CE-Fortaleza	775.630
<b>7°   BA-Salvador</b>	<b>701.444</b>
8°   RS-Porto Alegre	592.674
9°   PE-Recife	584.439
10°   GO-Goiania	575.852

RANKING 10 ÚLTIMOS	
MUNICÍPIO	ESTOQUE
5561°   RN-Venha-Ver	1
5562°   AM-Manicore	0
<b>5563°   BA-Gentio do Ouricuri</b>	<b>0</b>
5564°   MA-Bacurituba	0
5565°   PB-Cajazeirinhas	0
5566°   PB-Caraubas	0
5567°   PB-Mae D Agua	0
5568°   PB-Pedra Lavrada	0
5569°   PB-Sao Sebastiao	0
5570°   PI-Domingos Moura	0

### ADMISSÕES

RANKING 10 PRIMEIROS	
MUNICÍPIO	ADMISSÕES
1°   SP-Sao Paulo	491.469
2°   RJ-Rio de Janeiro	148.006
3°   PR-Curitiba	104.938
4°   MG-Belo Horizonte	92.343
5°   DF-Brasilia	83.597
6°   CE-Fortaleza	59.516
7°   GO-Goiania	59.442
8°   SP-Barueri	54.213
<b>9°   BA-Salvador</b>	<b>50.745</b>
10°   RS-Porto Alegre	48.164

RANKING 10 ÚLTIMOS	
MUNICÍPIO	ADMISSÕES
5561°   RN-Parana	0
5562°   RN-Parau	0
5563°   RN-Ruy Barbosa	0
5564°   RN-Venha-Ver	0
5565°   RN-Vicosa	0
5566°   RS-Carlos Gomes	0
5567°   RS-Novo Tiradentes	0
5568°   SP-Sao Joao de Ira	0
5569°   TO-Praia Norte	0
5570°   TO-Sao Sebastiao	0

### DESLIGAMENTOS

RANKING 10 PRIMEIROS	
MUNICÍPIO	DESLIGAMENTOS
1°   SP-Sao Paulo	460.458
2°   RJ-Rio de Janeiro	147.621
3°   PR-Curitiba	91.009
4°   MG-Belo Horizonte	90.383
5°   DF-Brasilia	74.575
6°   CE-Fortaleza	56.578
7°   SP-Barueri	54.005
8°   GO-Goiania	52.616
<b>9°   BA-Salvador</b>	<b>46.272</b>
10°   RS-Porto Alegre	45.984

RANKING 10 ÚLTIMOS	
MUNICÍPIO	DESLIGAMENTOS
5561°   RN-Parana	0
5562°   RN-Passagem	0
5563°   RN-Pedra Preta	0
5564°   RN-Piloes	0
5565°   RN-Ruy Barbosa	0
5566°   RN-Venha-Ver	0
5567°   RS-Coqueiro Baixo	0
5568°   RS-Florianopolis	0
5569°   SE-Amparo de Sao	0
5570°   SE-Canhoba	0

### SALDO DE EMPREGOS

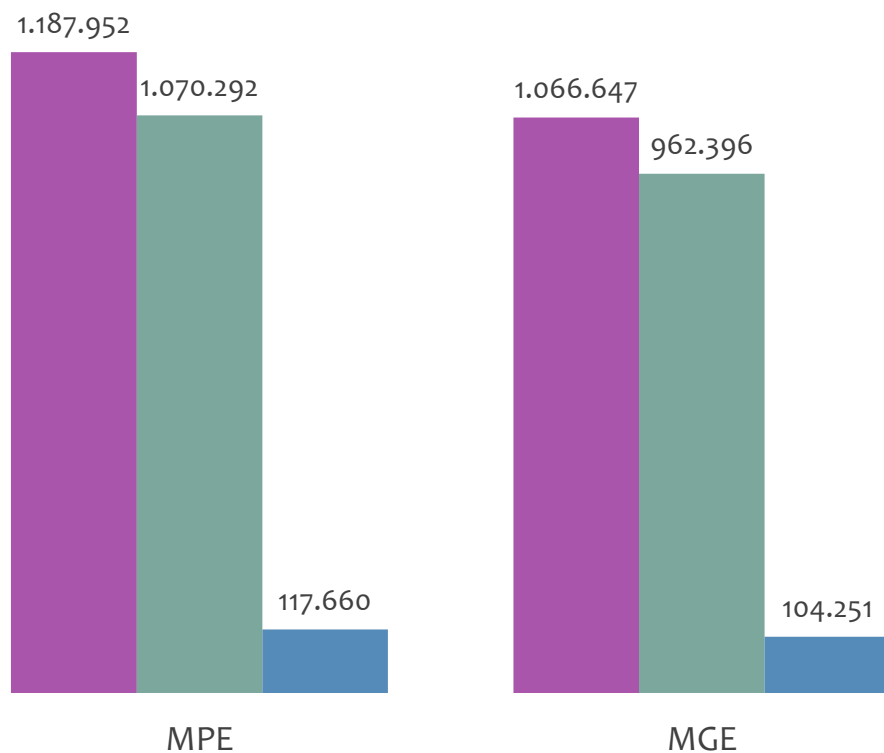
RANKING 10 PRIMEIROS	
MUNICÍPIO	SALDO
1°   SP-Sao Paulo	31.011
2°   PR-Curitiba	13.929
3°   RS-Vacaria	9.286
4°   DF-Brasilia	9.022
5°   SP-Bauru	7.106
6°   GO-Goiania	6.826
7°   RS-Santa Cruz do Sul	4.644
<b>8°   BA-Salvador</b>	<b>4.473</b>
9°   SP-Franca	4.109
10°   SC-Joinville	4.067

RANKING 10 ÚLTIMOS	
MUNICÍPIO	SALDO
5561°   MG-Juiz de Fora	-1.112
5562°   SP-Poa	-1.131
5563°   RJ-Duque de Caxias	-1.219
5564°   RS-Pelotas	-1.260
5565°   PB-Santa Rita	-1.376
5566°   AL-Atalaia	-1.378
5567°   PB-Rio Tinto	-1.429
5568°   RJ-Volta Redonda	-1.630
5569°   SP-Bebedouro	-2.221
5570°   AL-Rio Largo	-2.447

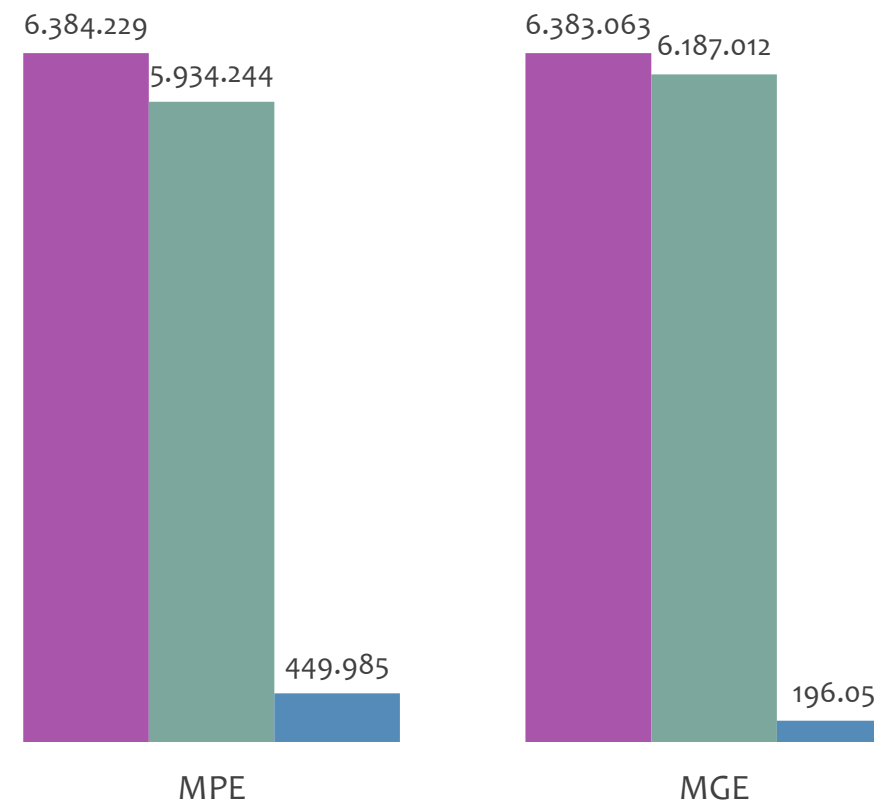


### Admissões, desligamentos e saldo de empregos formais, BRASIL por PORTE

Resultado MENSAL | Fev/26



Resultado ACUMULADO | Jan a Fev/26



■ Admissões ■ Desligamentos ■ Saldo



PEQUENOS  
NEGÓCIOS

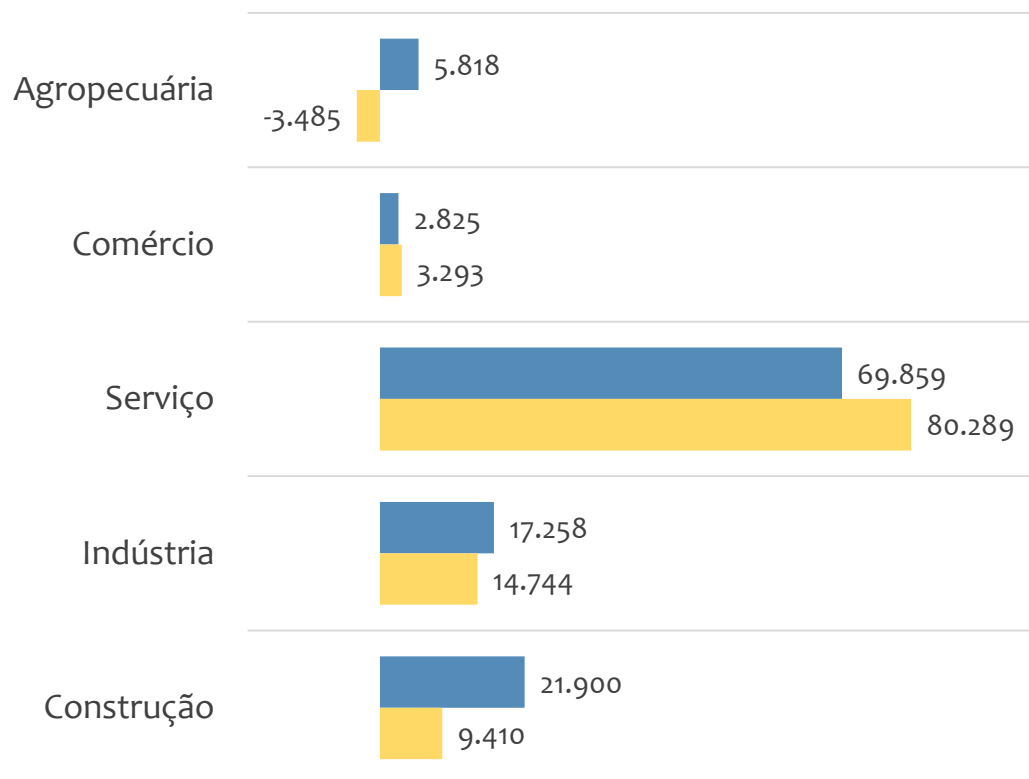
# EMPREGO FORMAL POR PORTE | BRASIL

## SALDO MENSAL E ACUMULADO NO ANO POR PORTE E SETOR

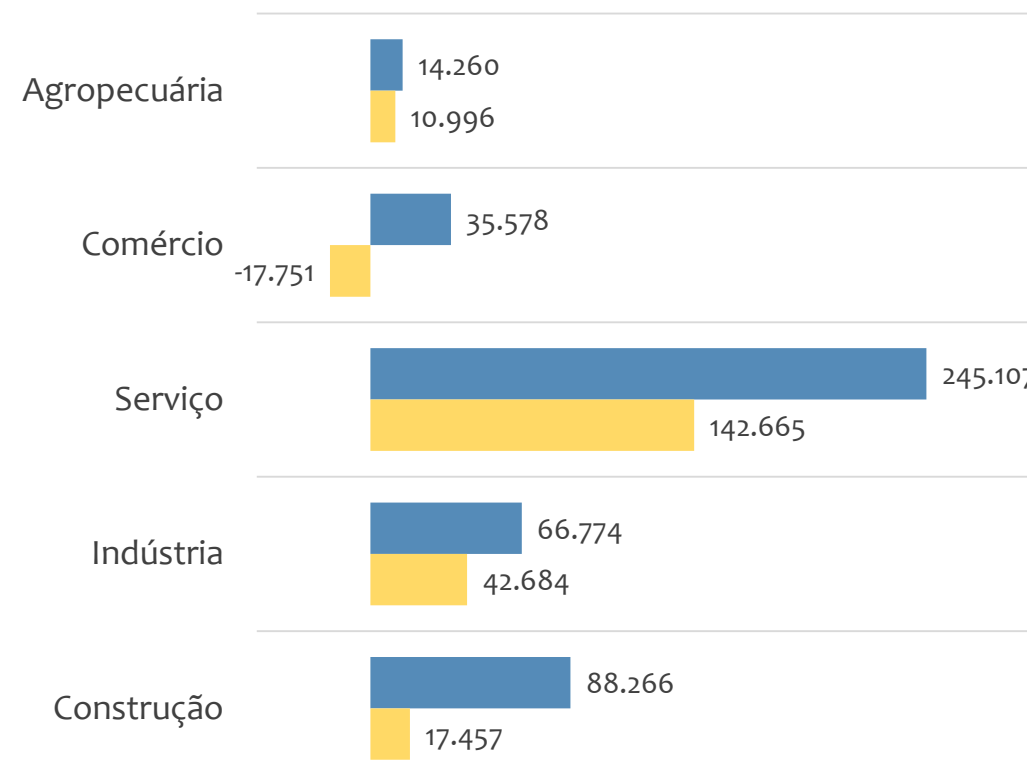
Fevereiro  
2026

### Saldo de empregos formais, BRASIL por PORTE e SETOR

#### Resultado MENSAL | Fev/26



#### Resultado ACUMULADO | Jan a Fev/26



■ MGE

■ MPE



## Admissões, desligamentos e saldo de empregos formais, BRASIL, Ranking de SALDO MENSAL MPE por ATIVIDADE

Atividade	RESULTADO MENSAL   MPE			RESULTADO ANUAL Jan a Fev/26   MPE		
	Admissões	Demissões	Saldo	Admissões	Demissões	Saldo
Educação infantil - creche	15.760	6.668	9.092	55.205	47.036	8.169
Construção de edifícios	53.936	46.037	7.899	247.490	221.144	26.346
Ensino fundamental	13.985	6.206	7.779	44.010	30.933	13.077
Educação infantil - pré-escola	13.196	6.518	6.678	42.382	33.461	8.921
Serviço de preparação de terreno, cultivo e colheita	5.963	2.409	3.554	27.121	20.082	7.039
Transporte escolar	3.501	672	2.829	7.506	4.290	3.216
Incorporação de empreendimentos imobiliários	10.866	8.160	2.706	43.882	37.346	6.536
Comércio varejista de combustíveis para veículos automotores	18.971	16.459	2.512	80.281	74.842	5.439
Serviços combinados de escritório e apoio administrativo	25.402	22.959	2.443	127.424	113.391	14.033



### Admissões, desligamentos e saldo de empregos formais, BRASIL, Ranking de SALDO ACUMULADO MPE por ATIVIDADE

Atividade	RESULTADO MENSAL   MPE			RESULTADO ANUAL Jan a Fev/26   MPE		
	Admissões	Demissões	Saldo	Admissões	Demissões	Saldo
Construção de edifícios	53.936	46.037	7.899	247.490	221.144	26.346
Serviços combinados de escritório e apoio administrativo	25.402	22.959	2.443	127.424	113.391	14.033
Ensino fundamental	13.985	6.206	7.779	44.010	30.933	13.077
Serviços de engenharia	10.499	8.982	1.517	62.204	49.586	12.618
Comércio varejista de mercadorias em geral, com predominância de produtos alimentícios - supermercados	21.805	20.092	1.713	120.858	108.357	12.501
Transporte rodoviário de carga, exceto produtos perigosos e mudanças, intermunicipal, interestadual e internacional	23.173	20.973	2.200	125.985	115.250	10.735
Serviços combinados para apoio a edifícios, exceto condomínios prediais	7.234	6.281	953	65.267	54.975	10.292
Construção de redes de abastecimento de água, coleta de esgoto e construções correlatas, exceto obras de irrigação	3.981	3.180	801	26.161	16.188	9.973
Educação infantil - pré-escola	13.196	6.518	6.678	42.382	33.461	8.921

**Ranking de SALDO MENSAL MPE por SETOR e ATIVIDADE, BRASIL**

AGROPECUÁRIA	Saldo Mensal MPE
Serviço de preparação de terreno, cultivo e colheita	3.554
Atividades de apoio à agricultura não especificadas anteriormente	480
Atividades de pós-colheita	384
Criação de bovinos para corte	242
Cultivo de soja	204
Cultivo de maçã	197
Produção de sementes certificadas, exceto de forrageiras para pasto	182
Cultivo de cana-de-açúcar	160
Produção de ovos	86

COMÉRCIO	Saldo Mensal MPE
Comércio varejista de combustíveis para veículos automotores	2.512
Comércio varejista de mercadorias em geral, com predominância de produtos alimentícios - supermercados	1.713
Comércio varejista de mercadorias em geral, com predominância de produtos alimentícios - minimercados, mercearias e armazéns	864
Comércio atacadista de soja	796
Serviços de manutenção e reparação mecânica de veículos automotores	745
Comércio atacadista de cereais e leguminosas beneficiados	677
Comércio varejista de mercadorias em geral, com predominância de produtos alimentícios - hipermercados	673
Comércio a varejo de automóveis, camionetas e utilitários novos	643
Comércio atacadista de mercadorias em geral, com predominância de produtos alimentícios	598



### Ranking de SALDO MENSAL MPE por SETOR e ATIVIDADE, BRASIL

SERVIÇO	Saldo Mensal MPE
Educação infantil - creche	9.092
Ensino fundamental	7.779
Educação infantil - pré-escola	6.678
Transporte escolar	2.829
Serviços combinados de escritório e apoio administrativo	2.443
Restaurantes e similares	2.350
Transporte rodoviário de carga, exceto produtos perigosos e mudanças, intermunicipal, interestadual e internacional	2.200
Fornecimento de alimentos preparados preponderantemente para empresas	2.090
Ensino médio	1.829

INDÚSTRIA	Saldo Mensal MPE
Beneficiamento de arroz	587
Fabricação de embalagens de material plástico	574
Fabricação de partes para calçados, de qualquer material	437
Fabricação de calçados de couro	419
Transmissão de energia elétrica	391
Fabricação de calçados de materiais não especificados anteriormente	346
Fabricação de óleos vegetais em bruto, exceto óleo de milho	330
Fabricação de artefatos de material plástico para usos industriais	327
Acabamento de calçados de couro sob contrato	301



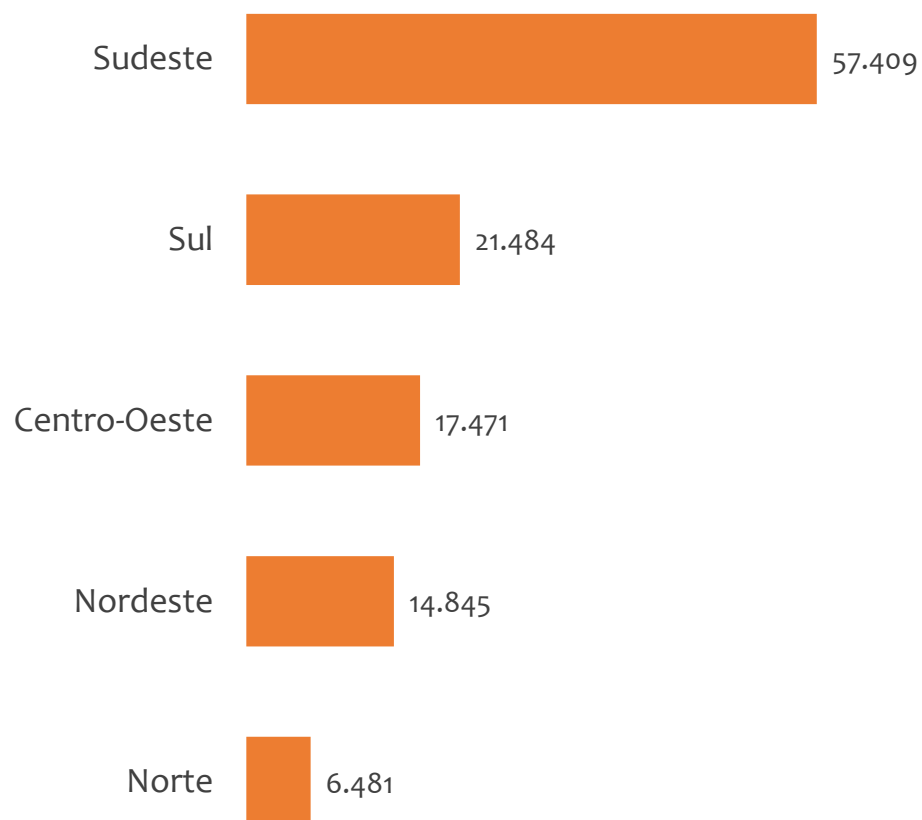
### Ranking de SALDO MENSAL MPE por SETOR e ATIVIDADE, BRASIL

CONSTRUÇÃO	Saldo Mensal MPE
Construção de edifícios	7.899
Incorporação de empreendimentos imobiliários	2.706
Construção de rodovias e ferrovias	2.001
Obras de alvenaria	1.239
Outras obras de engenharia civil não especificadas anteriormente	813
Construção de redes de abastecimento de água, coleta de esgoto e construções correlatas, exceto obras de irrigação	801
Construção de estações e redes de distribuição de energia elétrica	735
Serviços de pintura de edifícios em geral	536
Outras obras de acabamento da construção	408

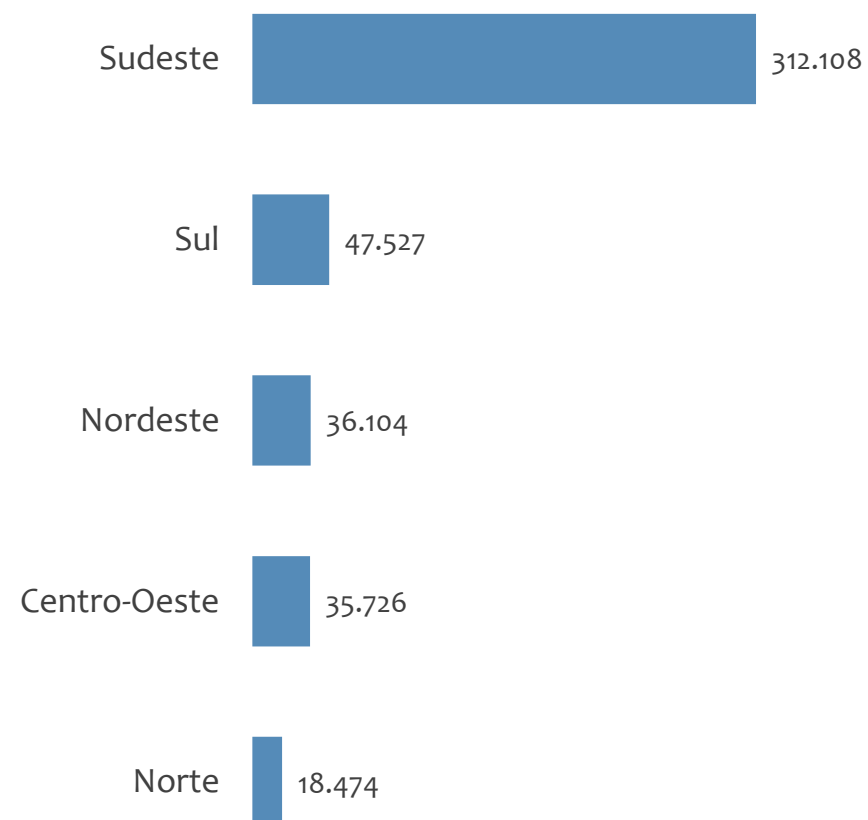


### Saldo MPE de empregos formais, BRASIL por REGIÃO

#### Resultado MENSAL | Fev/26



#### Resultado ACUMULADO | Jan a Fev/26





PEQUENOS  
NEGÓCIOS

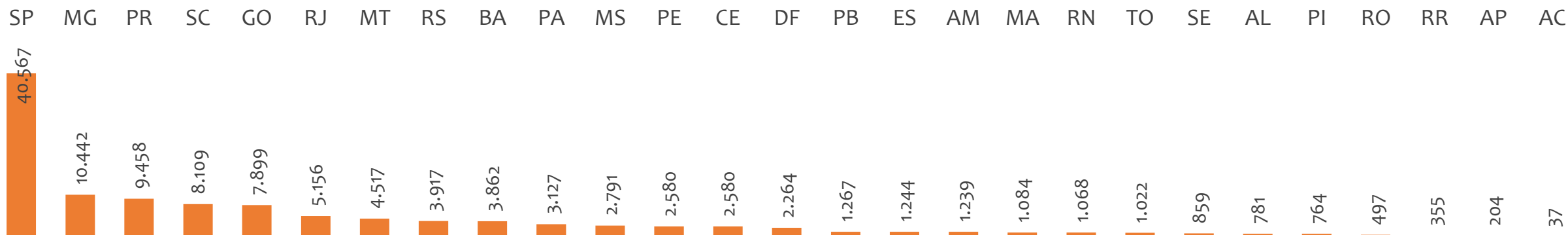
# EMPREGO FORMAL POR PORTE | BRASIL

## SALDO MENSAL E ACUMULADO NO ANO POR ESTADO

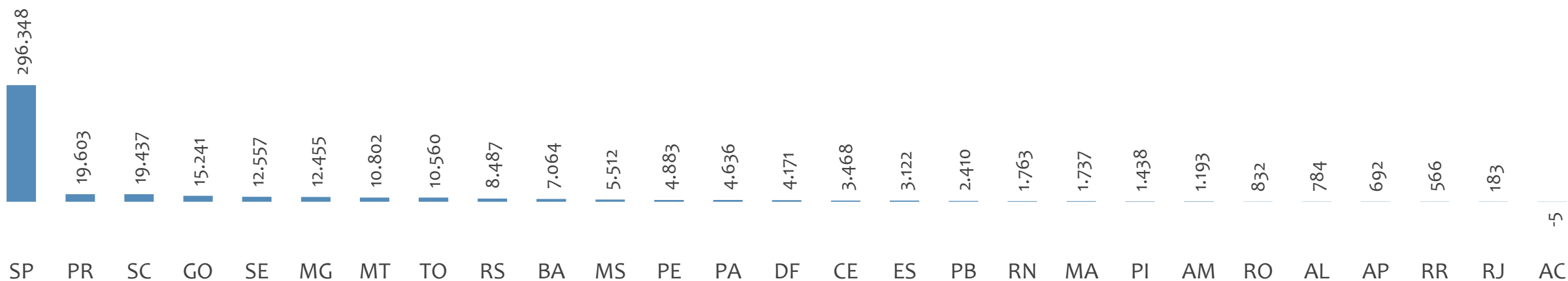
Fevereiro

2026

### Saldo MPE de empregos formais, BRASIL por ESTADO, Resultado MENSAL | Fev/26



### Saldo MPE de empregos formais, BRASIL por ESTADO, Resultado ACUMULADO | Jan a Fev/26



---

# Região NORDESTE

---

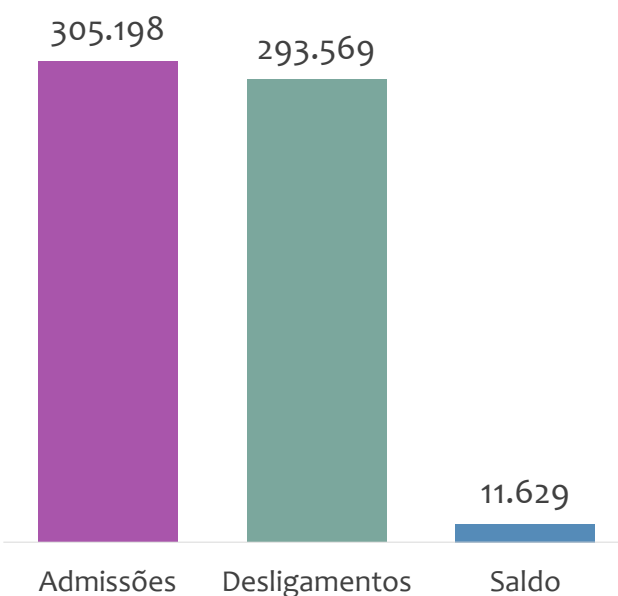
ESTATÍSTICAS MENSAS DO EMPREGO FORMAL

# EMPREGO FORMAL | REGIÃO NORDESTE

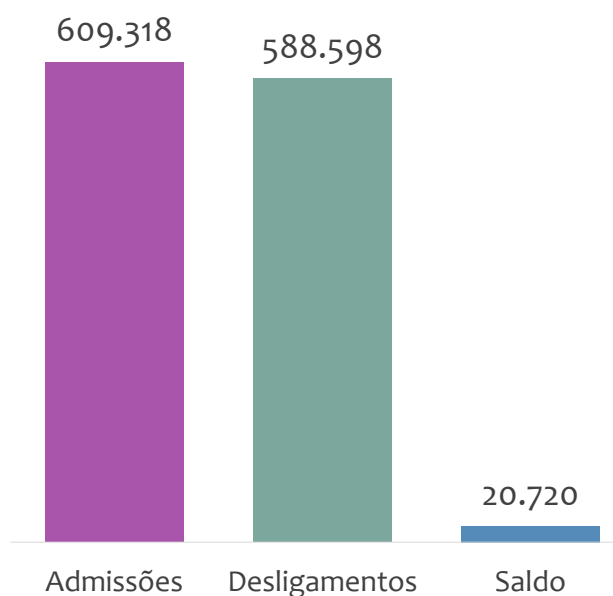
Fevereiro  
2026

## ADMISSÕES, DESLIGAMENTOS E SALDO NO MÊS ATUAL E ACUMULADO E ESTOQUE ATUAL

Admissões, desligamentos e saldo de empregos formais, região NORDESTE, FEVEREIRO/2026



Admissões, desligamentos e saldo de empregos formais, região NORDESTE, ACUMULADO 2026

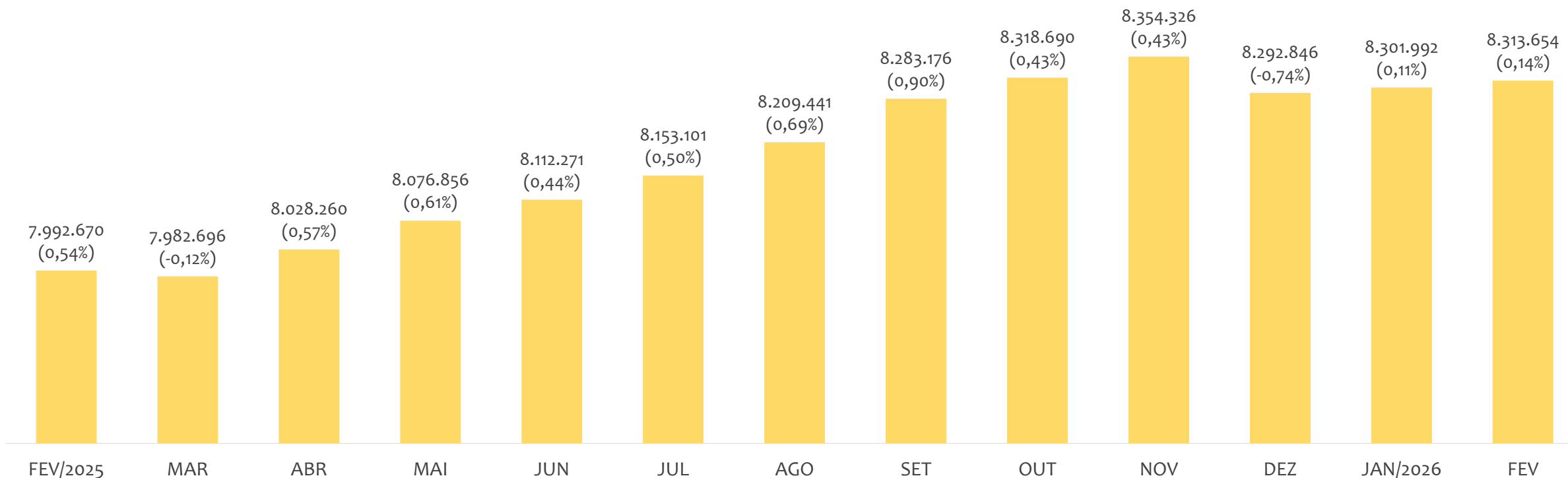


Estoque de empregos e variação relativa, região NORDESTE, FEVEREIRO/2026



Na região NORDESTE, no mês de FEVEREIRO/2026, o saldo de empregos formais foi de 11.629. O saldo ACUMULADO no ano (janeiro a fevereiro) foi de 20.720. Neste mesmo período ACUMULADO, o total de admissões e de desligamentos foram, respectivamente, 609.318 e 588.598. O ESTOQUE de empregos no ano é de 8.313.654, crescimento de 0,14% em relação ao mês anterior.

Estoque de empregos e variação relativa em relação ao mês anterior, região NORDESTE, ÚLTIMOS 13 MESES



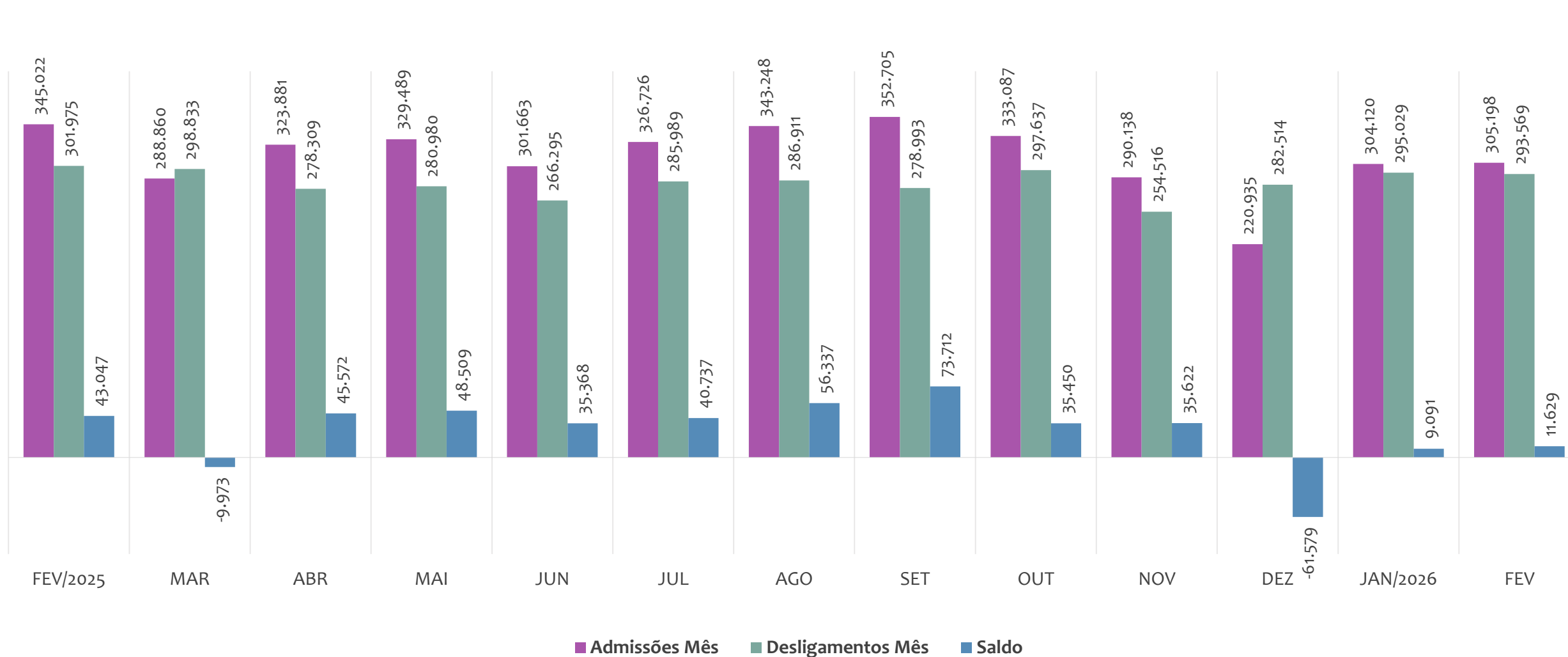
O estoque de empregos formais se refere ao total de contratos de trabalho vigentes no período analisado. A variação relativa é o percentual de aumento ou redução do estoque em relação ao período anterior.

# EMPREGO FORMAL | REGIÃO NORDESTE

## ADMISSÕES, DESLIGAMENTOS E SALDOS MENSAIS

Fevereiro  
2026

Admissões, desligamentos e saldo de empregos formais, região NORDESTE, ÚLTIMOS 13 MESES

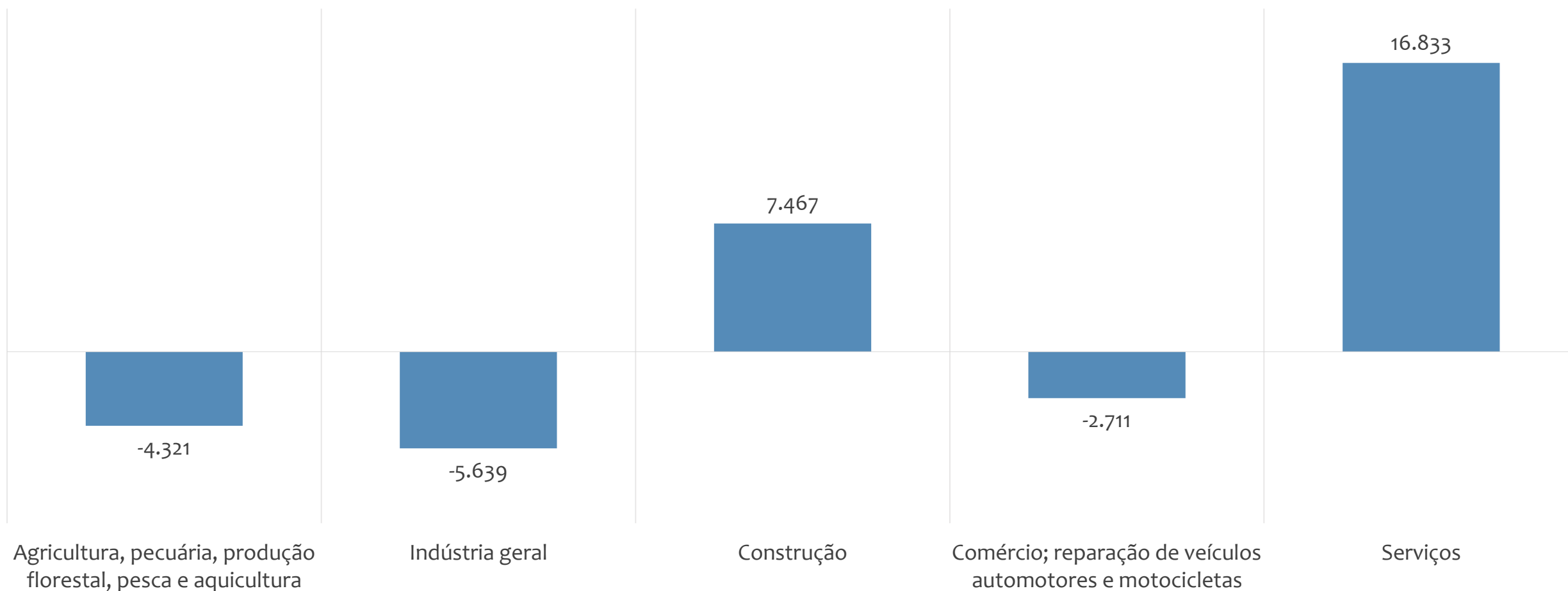


# EMPREGO FORMAL | REGIÃO NORDESTE

SALDO NO MÊS ATUAL POR ATIVIDADE ECONÔMICA

Fevereiro  
2026

Saldo de empregos formais por atividade econômica, região NORDESTE, em FEVEREIRO/2026

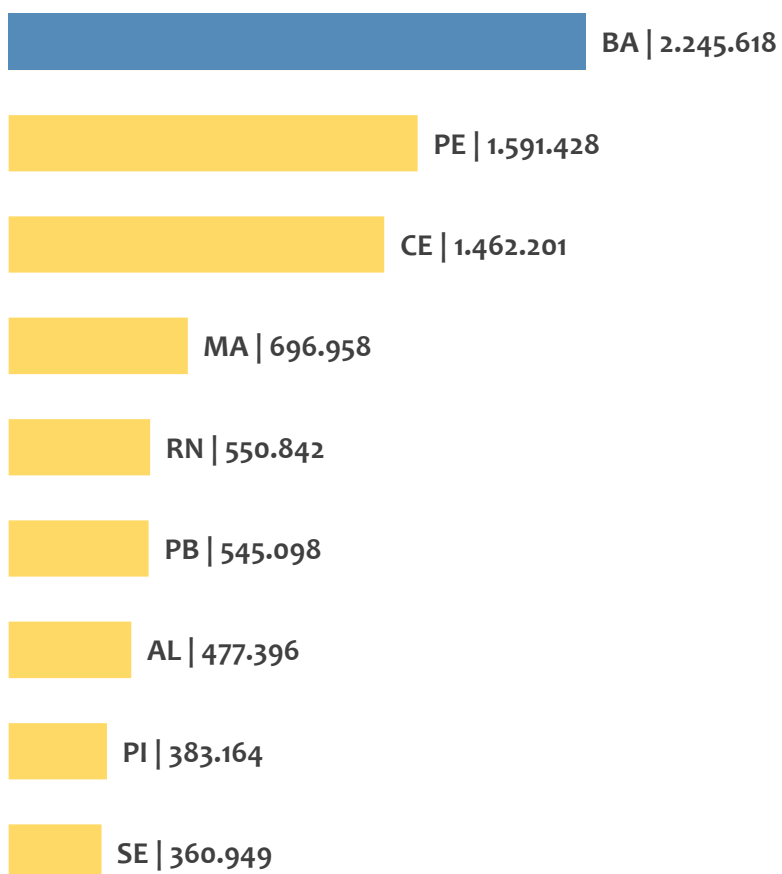


# EMPREGO FORMAL | REGIÃO NORDESTE

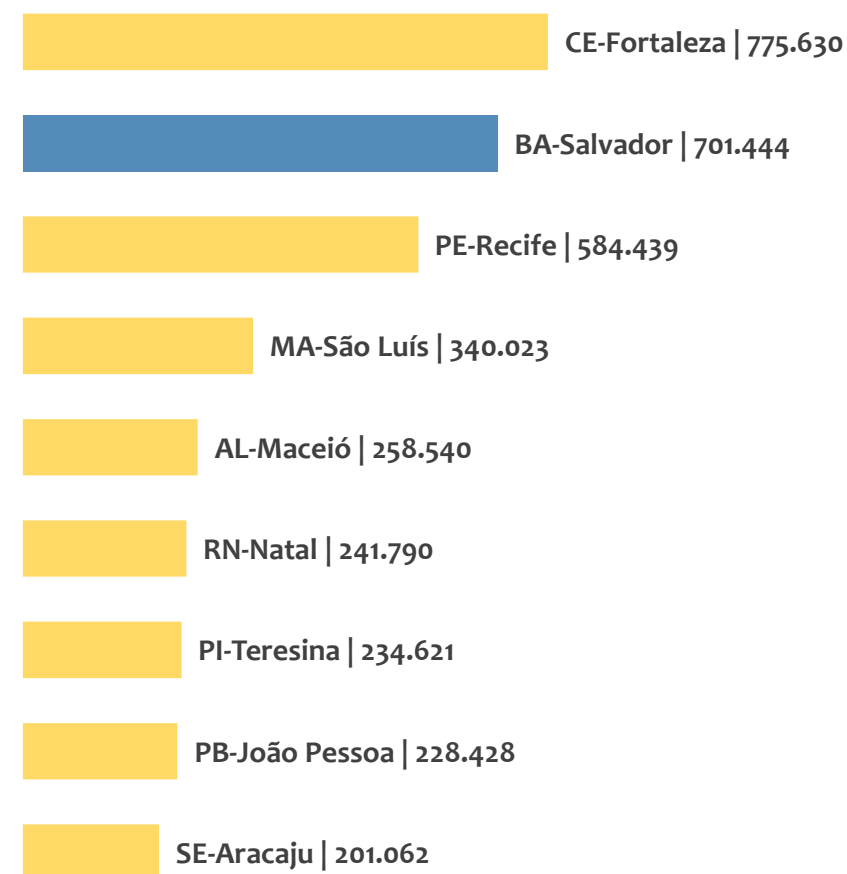
## ESTOQUE ATUAL POR ESTADO E POR CAPITAL

Fevereiro  
2026

Estoque de empregos,  
região NORDESTE por ESTADO, FEVEREIRO/2026



Estoque de empregos,  
região NORDESTE por CAPITAL, FEVEREIRO/2026

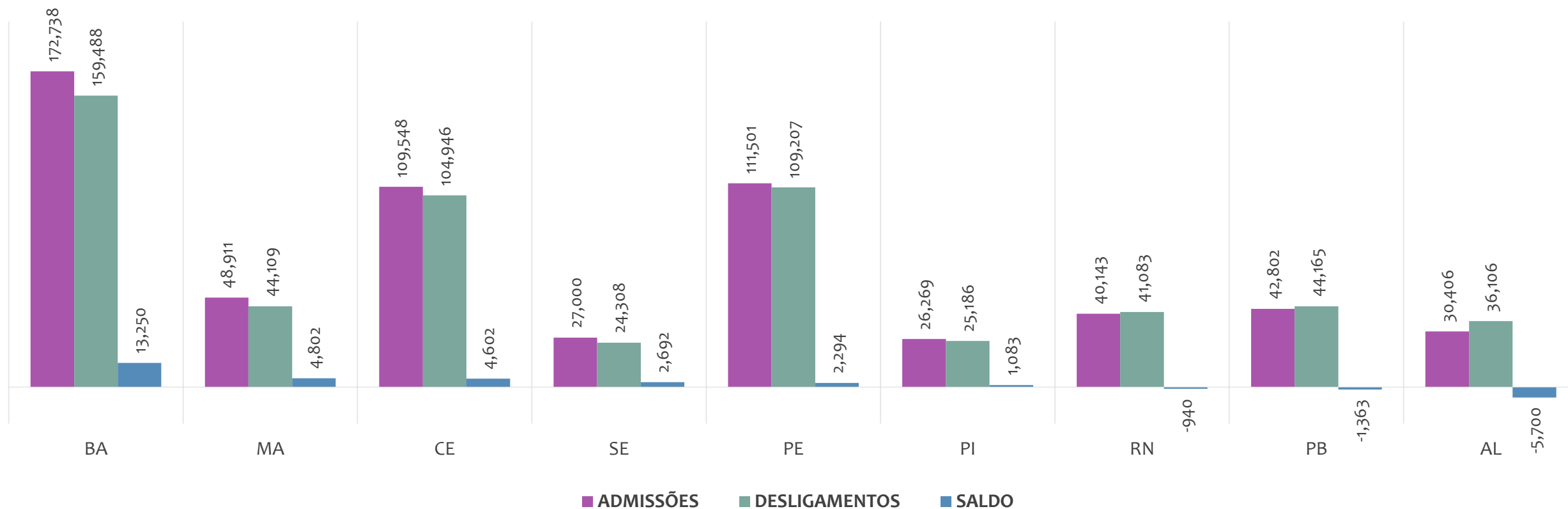


# EMPREGO FORMAL | REGIÃO NORDESTE

Fevereiro  
2026

## ADMISSÕES, DESLIGAMENTOS E SALDO ACUMULADOS NO ANO POR ESTADO

Admissões, desligamentos e saldo de empregos formais, região NORDESTE por ESTADO, ACUMULADO 2026



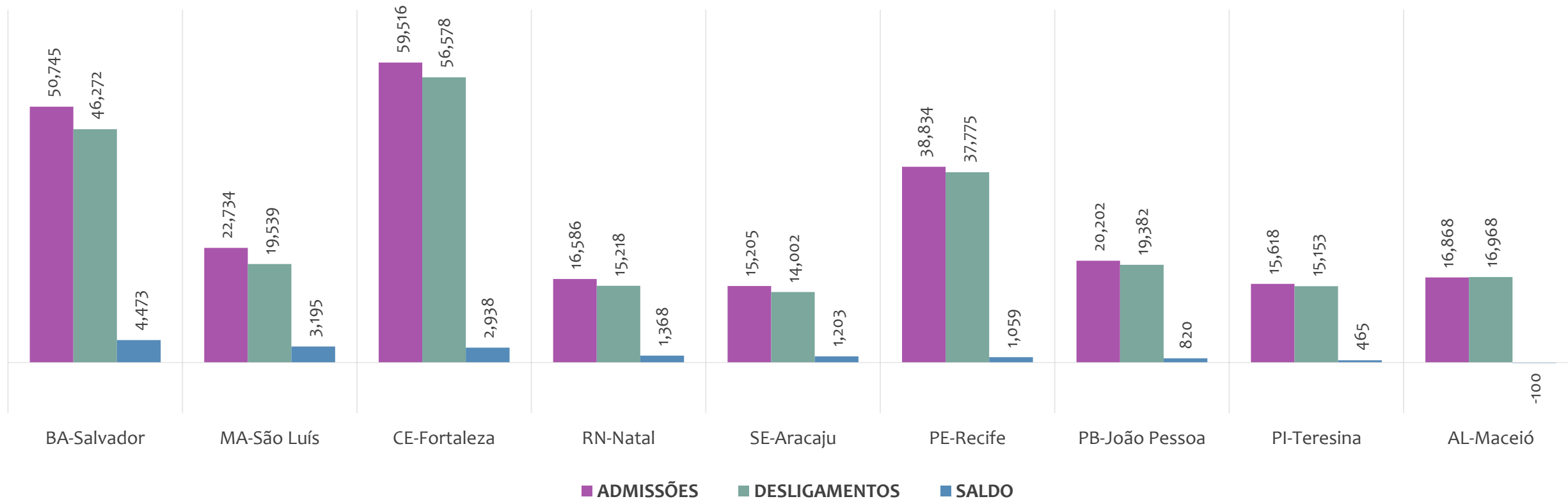
No ACUMULADO de janeiro a fevereiro/2026, 3 estados da região NORDESTE apresentaram saldo negativo. BAHIA é o estado de melhor saldo (13.250), enquanto que ALAGOAS é o estado com pior saldo de empregos formais (-5.700).

# EMPREGO FORMAL | REGIÃO NORDESTE

Fevereiro  
2026

## ADMISSÕES, DESLIGAMENTOS E SALDO ACUMULADOS NO ANO POR CAPITAL

Admissões, desligamentos e saldo de empregos formais, região NORDESTE por CAPITAL, ACUMULADO 2026



No ACUMULADO de janeiro a fevereiro/2026, 1 capital da região NORDESTE apresentou saldo negativo. SALVADOR é a capital de melhor saldo (4.473), enquanto que MACEIÓ é a capital com pior saldo de empregos formais (-100).

# EMPREGO FORMAL | REGIÃO NORDESTE

ESTOQUE ATUAL, ADMISSÕES, DESLIGAMENTOS E SALDO ACUMULADOS NO ANO POR MUNICÍPIO

Fevereiro

2026

## ESTOQUE

RANKING 10 PRIMEIROS	
MUNICÍPIO	ESTOQUE
1°   CE-Fortaleza	775.630
<b>2°   BA-Salvador</b>	<b>701.444</b>
3°   PE-Recife	584.439
4°   MA-Sao Luis	340.023
5°   AL-Maceio	258.540
6°   RN-Natal	241.790
7°   PI-Teresina	234.621
8°   PB-Joao Pessoa	228.428
9°   SE-Aracaju	201.062
<b>10°   BA-Feira de Santana</b>	<b>147.603</b>

RANKING 10 ÚLTIMOS	
MUNICÍPIO	ESTOQUE
1785°   PI-Santo Antonio d	2
1786°   RN-Venha-Ver	1
<b>1787°   BA-Gentio do Ourc</b>	<b>0</b>
1788°   MA-Bacurituba	0
1789°   PB-Cajazeirinhas	0
1790°   PB-Caraubas	0
1791°   PB-Mae D Agua	0
1792°   PB-Pedra Lavrada	0
1793°   PB-Sao Sebastiao c	0
1794°   PI-Domingos Mour	0

## ADMISSÕES

RANKING 10 PRIMEIROS	
MUNICÍPIO	ADMISSÕES
1°   CE-Fortaleza	59.516
<b>2°   BA-Salvador</b>	<b>50.745</b>
3°   PE-Recife	38.834
4°   MA-Sao Luis	22.734
5°   PB-Joao Pessoa	20.202
6°   AL-Maceio	16.868
7°   RN-Natal	16.586
8°   PI-Teresina	15.618
9°   SE-Aracaju	15.205
<b>10°   BA-Feira de Santana</b>	<b>11.427</b>

RANKING 10 ÚLTIMOS	
MUNICÍPIO	ADMISSÕES
1785°   RN-Francisco Dant	0
1786°   RN-Ipueira	0
1787°   RN-Japi	0
1788°   RN-Jardim de Angi	0
1789°   RN-Lajes Pintadas	0
1790°   RN-Parana	0
1791°   RN-Parau	0
1792°   RN-Ruy Barbosa	0
1793°   RN-Venha-Ver	0
1794°   RN-Vicosa	0

## DESLIGAMENTOS

RANKING 10 PRIMEIROS	
MUNICÍPIO	DESLIGAMENTOS
1°   CE-Fortaleza	56.578
<b>2°   BA-Salvador</b>	<b>46.272</b>
3°   PE-Recife	37.775
4°   MA-Sao Luis	19.539
5°   PB-Joao Pessoa	19.382
6°   AL-Maceio	16.968
7°   RN-Natal	15.218
8°   PI-Teresina	15.153
9°   SE-Aracaju	14.002
<b>10°   BA-Feira de Santana</b>	<b>10.963</b>

RANKING 10 ÚLTIMOS	
MUNICÍPIO	DESLIGAMENTOS
1785°   PI-Sao Miguel da B	0
1786°   RN-Francisco Dant	0
1787°   RN-Parana	0
1788°   RN-Passagem	0
1789°   RN-Pedra Preta	0
1790°   RN-Piloes	0
1791°   RN-Ruy Barbosa	0
1792°   RN-Venha-Ver	0
1793°   SE-Amparo de Sao	0
1794°   SE-Canhoba	0

## SALDO DE EMPREGOS

RANKING 10 PRIMEIROS	
MUNICÍPIO	SALDO
<b>1°   BA-Salvador</b>	<b>4.473</b>
2°   MA-Sao Luis	3.195
3°   CE-Fortaleza	2.938
4°   PE-Petrolina	2.174
5°   PB-Campina Grande	1.425
6°   RN-Natal	1.368
7°   SE-Aracaju	1.203
<b>8°   BA-Ourolandia</b>	<b>1.114</b>
9°   PE-Recife	1.059
10°   PB-Joao Pessoa	820

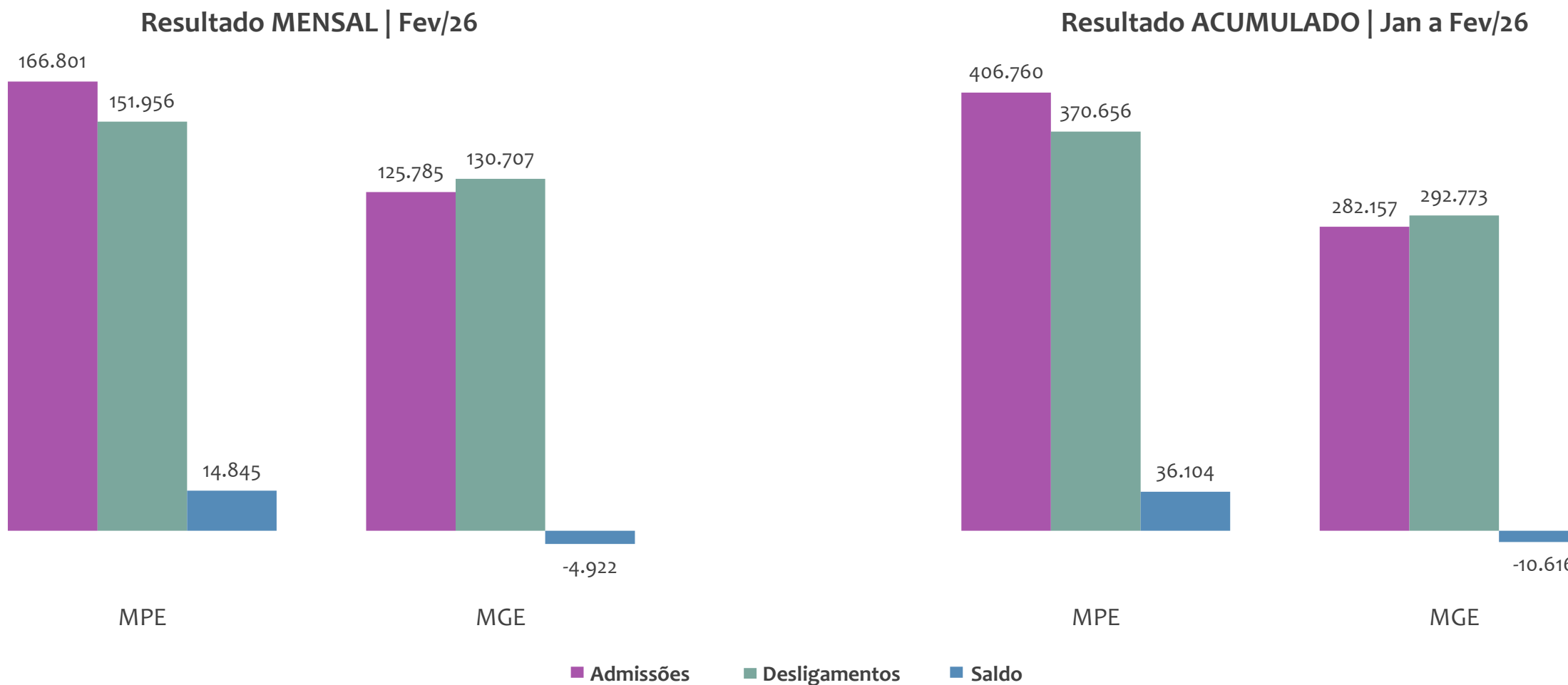
RANKING 10 ÚLTIMOS	
MUNICÍPIO	SALDO
<b>1785°   BA-Porto Seguro</b>	<b>-598</b>
1786°   PE-Alianca	-626
1787°   PE-Paulista	-719
<b>1788°   BA-Conceicao do J</b>	<b>-777</b>
1789°   AL-Coruripe	-906
1790°   RN-Baia Formosa	-972
1791°   PB-Santa Rita	-1.376
1792°   AL-Atalaia	-1.378
1793°   PB-Rio Tinto	-1.429
1794°   AL-Rio Largo	-2.447



# EMPREGO FORMAL POR PORTE | REGIÃO NORDESTE

ADMISSÕES, DESLIGAMENTOS E SALDO MENSAL E ACUMULADO NO ANO POR PORTE

## Admissões, desligamentos e saldo de empregos formais, REGIÃO NORDESTE por PORTE





PEQUENOS  
NEGÓCIOS

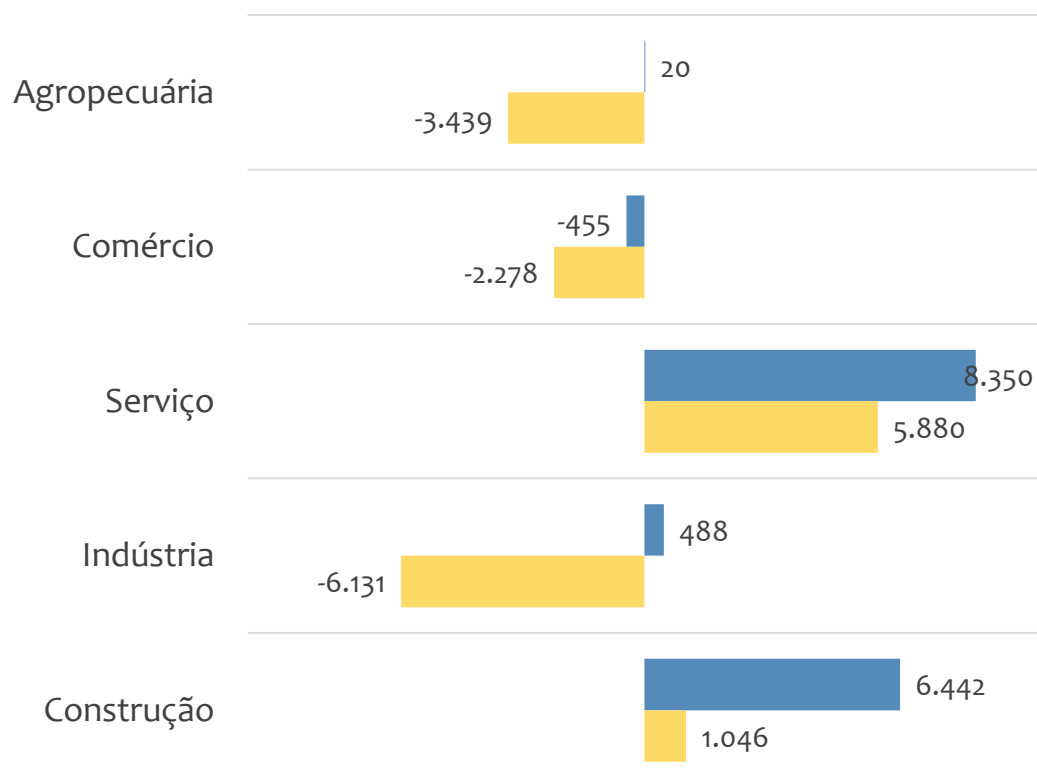
# EMPREGO FORMAL POR PORTE | REGIÃO NORDESTE

## SALDO MENSAL E ACUMULADO NO ANO POR PORTE E SETOR

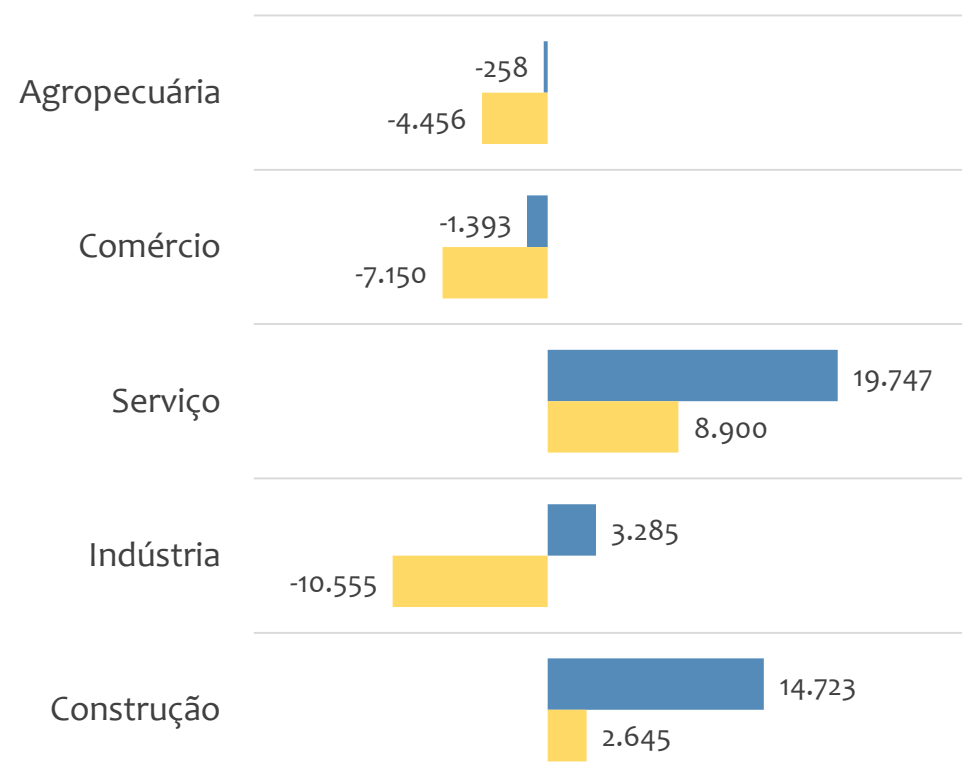
Fevereiro  
2026

### Saldo de empregos formais, REGIÃO NORDESTE por PORTE e SETOR

#### Resultado MENSAL | Fev/26



#### Resultado ACUMULADO | Jan a Fev/26



MGE

MPE



# EMPREGO FORMAL POR PORTE | REGIÃO NORDESTE

## ADMISSÕES, DESLIGAMENTOS E SALDO MENSAL E ACUMULADO NO ANO POR ATIVIDADE

### Admissões, desligamentos e saldo de empregos, REGIÃO NORDESTE, Ranking de SALDO MENSAL MPE por ATIVIDADE

Atividade	RESULTADO MENSAL   MPE			RESULTADO ANUAL Jan a Fev/26   MPE		
	Admissões	Demissões	Saldo	Admissões	Demissões	Saldo
Construção de edifícios	16.178	12.945	3.233	33.573	26.405	7.168
Ensino fundamental	2.868	1.172	1.696	5.769	4.026	1.743
Educação infantil - pré-escola	2.287	1.053	1.234	4.403	3.497	906
Incorporação de empreendimentos imobiliários	2.737	1.694	1.043	5.284	3.227	2.057
Educação infantil - creche	1.069	387	682	2.259	1.370	889
Serviços combinados de escritório e apoio administrativo	3.571	3.041	530	8.474	7.047	1.427
Comércio varejista de combustíveis para veículos automotores	2.833	2.364	469	7.254	6.223	1.031
Serviços de engenharia	2.031	1.599	432	5.695	4.345	1.350
Construção de estações e redes de distribuição de energia elétrica	777	372	405	1.620	640	980

**Admissões, desligamentos e saldo de empregos, REGIÃO NORDESTE, Ranking de SALDO ANUAL MPE por ATIVIDADE**

Atividade	RESULTADO MENSAL   MPE			RESULTADO ANUAL Jan a Fev/26   MPE		
	Admissões	Demissões	Saldo	Admissões	Demissões	Saldo
Construção de edifícios	16.178	12.945	3.233	33.573	26.405	7.168
Incorporação de empreendimentos imobiliários	2.737	1.694	1.043	5.284	3.227	2.057
Ensino fundamental	2.868	1.172	1.696	5.769	4.026	1.743
Serviços combinados de escritório e apoio administrativo	3.571	3.041	530	8.474	7.047	1.427
Serviços de engenharia	2.031	1.599	432	5.695	4.345	1.350
Comércio atacadista de mercadorias em geral, com predominância de produtos alimentícios	453	291	162	2.203	1.030	1.173
Transmissão de energia elétrica	410	53	357	1.240	79	1.161
Comércio varejista de combustíveis para veículos automotores	2.833	2.364	469	7.254	6.223	1.031
Construção de estações e redes de distribuição de energia elétrica	777	372	405	1.620	640	980



### Ranking de SALDO MENSAL MPE por SETOR e ATIVIDADE, REGIÃO NORDESTE

AGROPECUÁRIA	Saldo Mensal MPE
Cultivo de soja	169
Criação de bovinos para corte	72
Cultivo de manga	69
Produção de sementes certificadas, exceto de forrageiras para pasto	49
Cultivo de uva	42
Atividades de pós-colheita	39
Cultivo de frutas de lavoura permanente não especificadas anteriormente	32
Horticultura, exceto morango	16
Criação de camarões em água doce	14

INDÚSTRIA	Saldo Mensal MPE
Transmissão de energia elétrica	357
Fabricação de estruturas pré-moldadas de concreto armado, em série e sob encomenda	70
Fabricação de acessórios do vestuário, exceto para segurança e proteção	68
Fabricação de produtos de panificação industrial	67
Manutenção e reparação de equipamentos de transmissão para fins industriais	60
Fabricação de calçados de material sintético	57
Fabricação de tintas, vernizes, esmaltes e lacas	52
Aparelhamento de placas e execução de trabalhos em mármore, granito, ardósia e outras pedras	51
Extração e britamento de pedras e outros materiais para construção e beneficiamento associado	48



### Ranking de SALDO MENSAL MPE por SETOR e ATIVIDADE, REGIÃO NORDESTE

COMÉRCIO	Saldo Mensal MPE
Comércio varejista de combustíveis para veículos automotores	469
Comércio atacadista de soja	292
Comércio varejista de mercadorias em geral, com predominância de produtos alimentícios - minimercados, mercearias e armazéns	225
Comércio varejista de produtos alimentícios em geral ou especializado em produtos alimentícios não especificados anteriormente	216
Padaria e confeitaria com predominância de revenda	172
Comércio atacadista de mercadorias em geral, com predominância de produtos alimentícios	162
Comércio atacadista de cereais e leguminosas beneficiados	146
Comércio a varejo de motocicletas e motonetas novas	134
Comércio varejista de mercadorias em geral, com predominância de produtos alimentícios - supermercados	104

SERVIÇO	Saldo Mensal MPE
Ensino fundamental	1.696
Educação infantil - pré-escola	1.234
Educação infantil - creche	682
Serviços combinados de escritório e apoio administrativo	530
Serviços de engenharia	432
Ensino médio	367
Serviços de organização de feiras, congressos, exposições e festas	291
Fornecimento de alimentos preparados preponderantemente para empresas	281
Locação de automóveis sem condutor	276



### Ranking de SALDO MENSAL MPE por SETOR e ATIVIDADE, REGIÃO NORDESTE

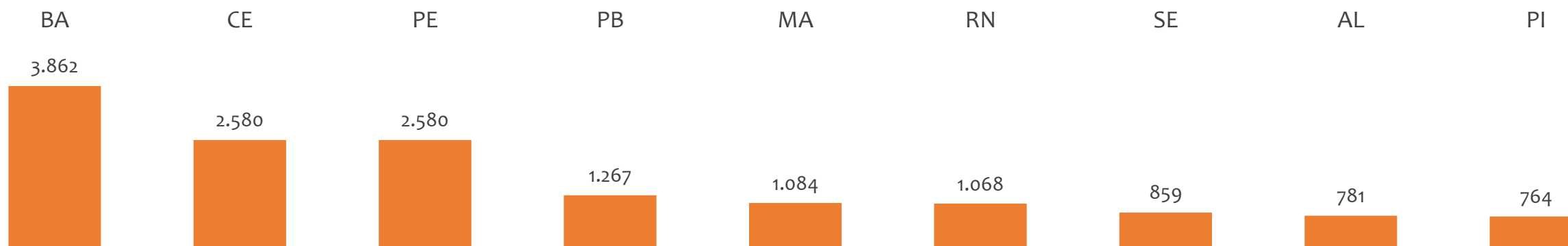
CONSTRUÇÃO	Saldo Mensal MPE
Construção de edifícios	3.233
Incorporação de empreendimentos imobiliários	1.043
Construção de estações e redes de distribuição de energia elétrica	405
Outras obras de engenharia civil não especificadas anteriormente	283
Construção de obras de arte especiais	259
Construção de rodovias e ferrovias	208
Obras de alvenaria	176
Serviços especializados para construção não especificados anteriormente	139
Instalação, manutenção e reparação de elevadores, escadas e esteiras rolantes	115



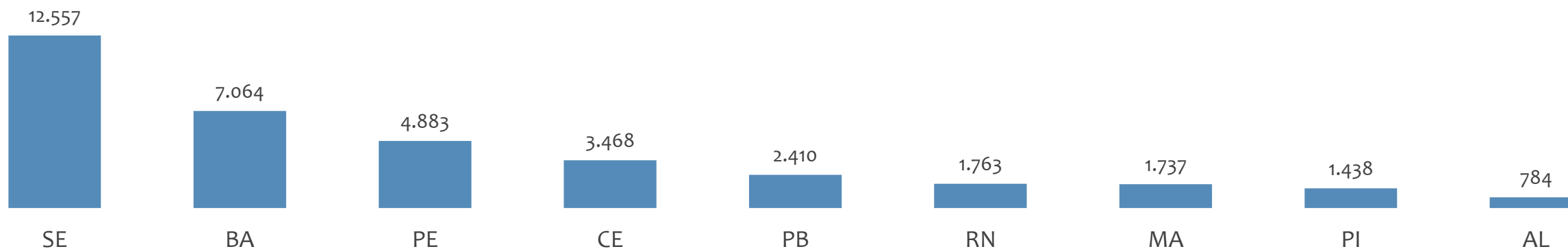
# EMPREGO FORMAL POR PORTE | REGIÃO NORDESTE

## SALDO MENSAL E ACUMULADO NO ANO POR ESTADO

Saldo MPE de empregos formais, REGIÃO NORDESTE, por ESTADO, Resultado MENSAL | Fev/26



Saldo MPE de empregos formais, REGIÃO NORDESTE, por ESTADO, Resultado ACUMULADO | Jan a Fev/26



# ANÁLISE DO NOVO CAGED

---

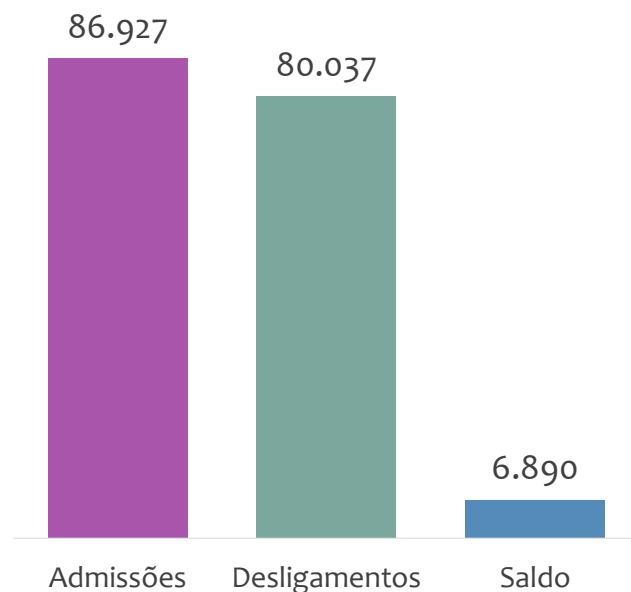
# BAHIA

---

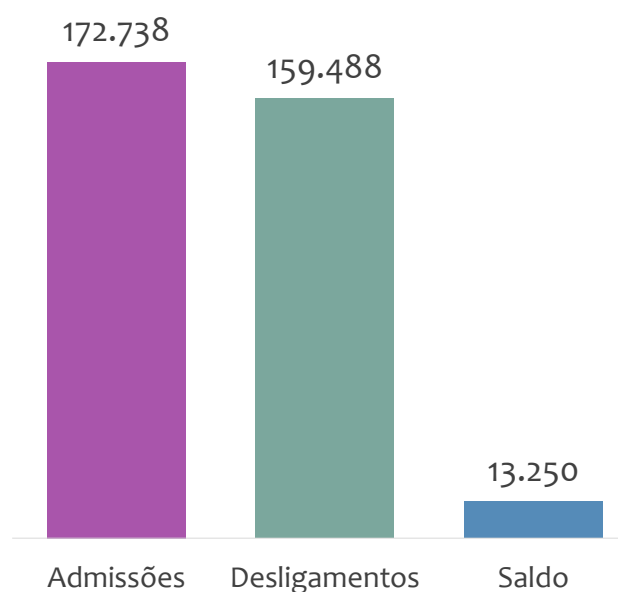
ESTATÍSTICAS MENSAS DO EMPREGO FORMAL

## ADMISSÕES, DESLIGAMENTOS E SALDO NO MÊS ATUAL E ACUMULADO E ESTOQUE ATUAL

Admissões, desligamentos e saldo de empregos formais, BAHIA, FEVEREIRO/2026



Admissões, desligamentos e saldo de empregos formais, BAHIA, ACUMULADO 2026

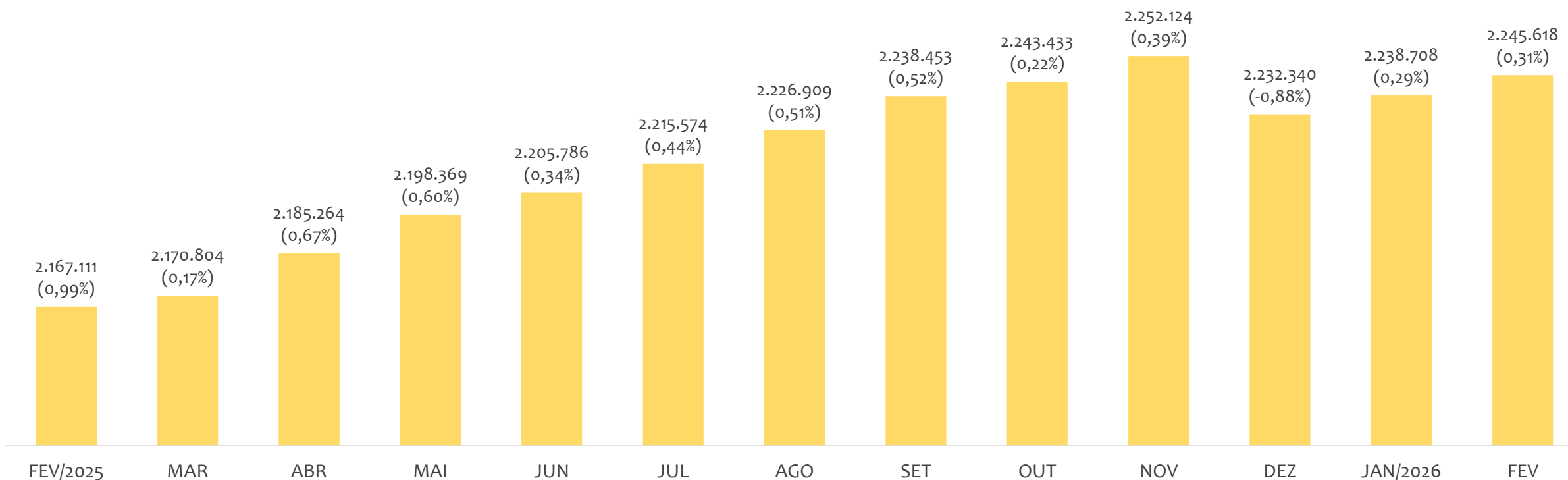


Estoque de empregos e variação relativa, BAHIA, FEVEREIRO/2026



No estado da BAHIA, no mês de FEVEREIRO/2026, o saldo de empregos formais foi de 6.890. O saldo ACUMULADO no ano (janeiro a fevereiro) foi de 13.250. Neste mesmo período ACUMULADO, o total de admissões e de desligamentos foram, respectivamente, 172.738 e 159.488. O ESTOQUE de empregos no mês é de 2.245.618, crescimento de 0,31% em relação ao mês anterior.

### Estoque de empregos e variação relativa em relação ao mês anterior, BAHIA, ÚLTIMOS 13 MESES



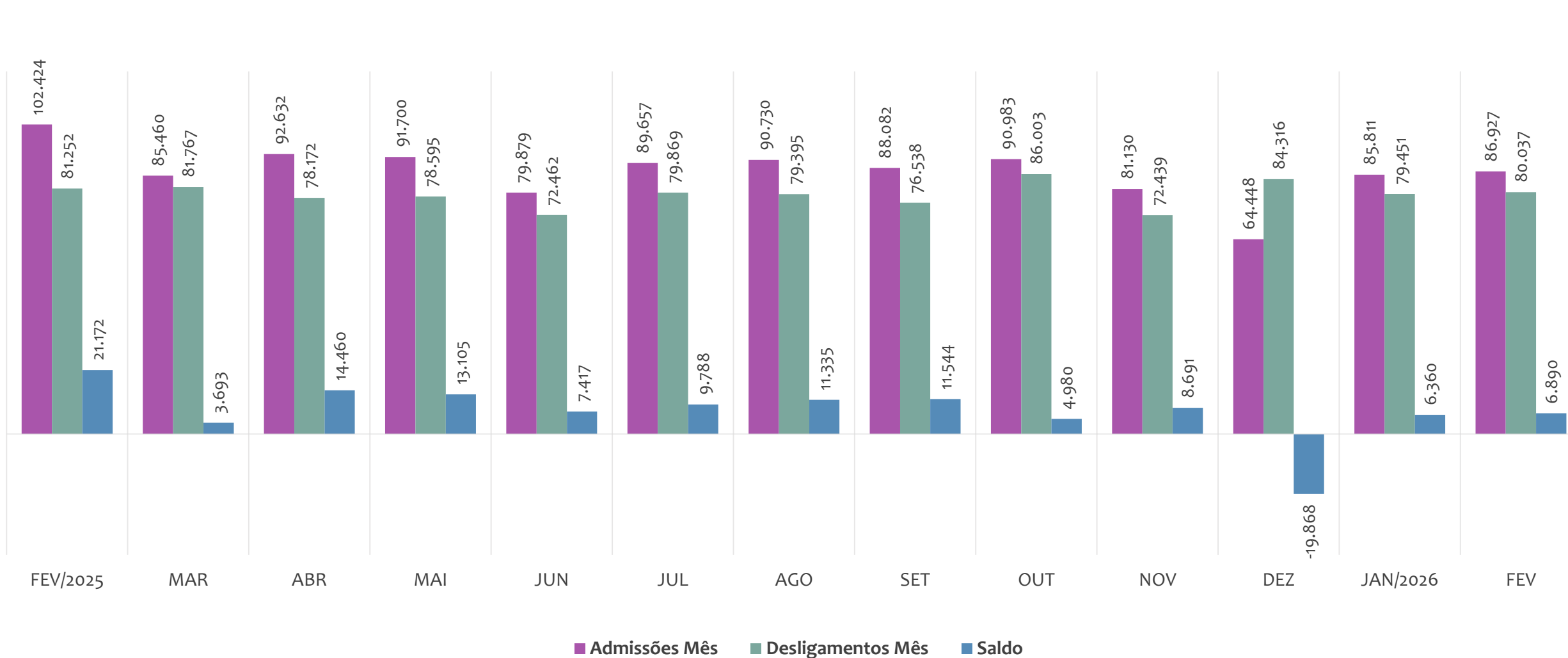
O estoque de empregos formais se refere ao total de contratos de trabalho vigentes no período analisado. A variação relativa é o percentual de aumento ou redução do estoque em relação ao período anterior.

# EMPREGO FORMAL | BAHIA

## ADMISSÕES, DESLIGAMENTOS E SALDOS MENSAIS

Fevereiro  
2026

Admissões, desligamentos e saldo de empregos formais, BAHIA, ÚLTIMOS 13 MESES

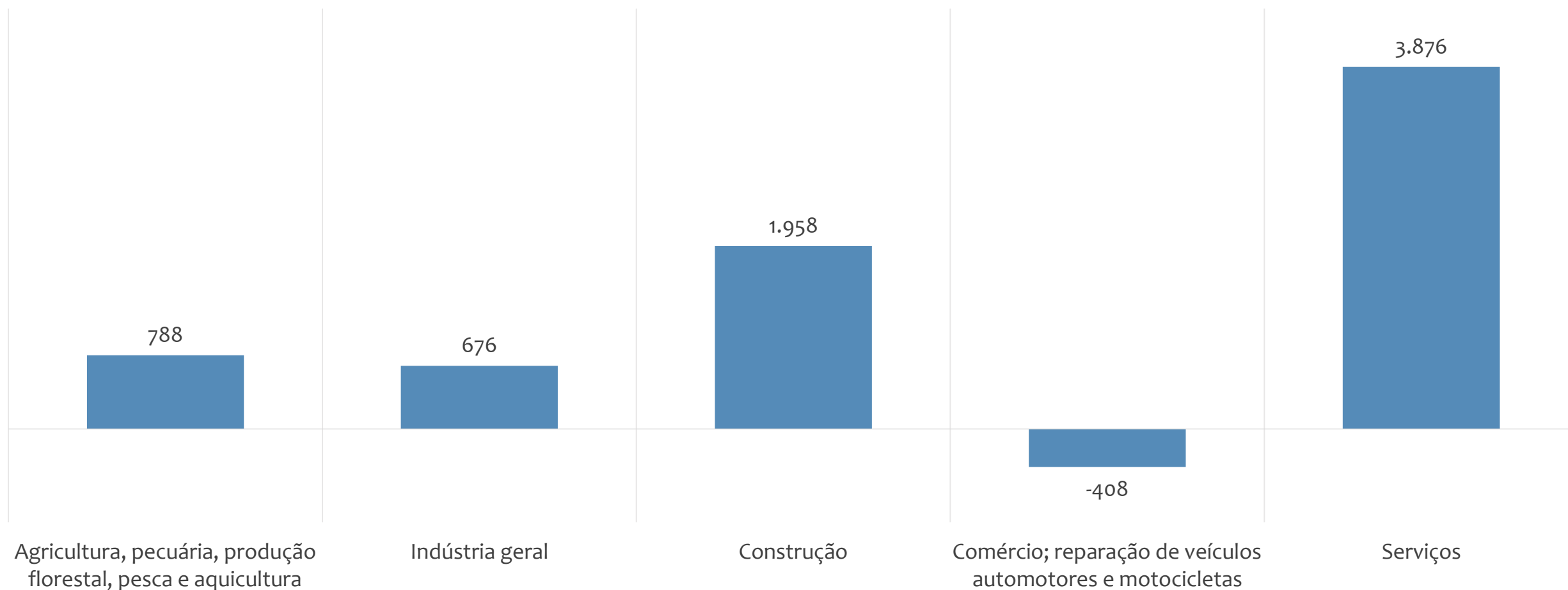


# EMPREGO FORMAL | BAHIA

SALDO NO MÊS ATUAL POR ATIVIDADE ECONÔMICA

Fevereiro  
2026

Saldo de empregos formais por atividade econômica, BAHIA, em FEVEREIRO/2026



## ESTOQUE ATUAL, ADMISSÕES, DESLIGAMENTOS E SALDO ACUMULADOS NO ANO POR MUNICÍPIO

### ESTOQUE

RANKING 10 PRIMEIROS	
MUNICÍPIO	ESTOQUE
1°   Salvador	701.444
2°   Feira de Santana	147.603
3°   Lauro de Freitas	135.409
4°   Vitória da Conquista	84.174
5°   Camacari	81.218
6°   Simoes Filho	42.937
7°   Juazeiro	42.818
8°   Itabuna	42.025
9°   Barreiras	40.411
10°   Luis Eduardo Magalhães	37.510

RANKING 10 ÚLTIMOS	
MUNICÍPIO	ESTOQUE
408°   Pedro Alexandre	89
409°   Mulungu do Morro	88
410°   Canapolis	82
411°   Morpara	79
412°   Planaltino	72
413°   Caem	68
414°   Mansidao	61
415°   Gavião	60
416°   Ibiquera	58
417°   Gentio do Ouro	0

### ADMISSÕES

RANKING 10 PRIMEIROS	
MUNICÍPIO	ADMISSÕES
1°   Salvador	50.745
2°   Feira de Santana	11.427
3°   Lauro de Freitas	10.121
4°   Camacari	7.416
5°   Vitória da Conquista	6.804
6°   Luis Eduardo Magalhães	5.393
7°   Porto Seguro	4.275
8°   Barreiras	3.877
9°   Juazeiro	3.627
10°   Simoes Filho	3.367

RANKING 10 ÚLTIMOS	
MUNICÍPIO	ADMISSÕES
408°   Nova Redenção	3
409°   Piripa	3
410°   Sebastião Laranjeira	3
411°   Caetanópolis	2
412°   Rio do Antônio	2
413°   Bom Jesus da Serra	1
414°   Caturama	1
415°   Ibiquera	1
416°   Santanópolis	1
417°   Novo Triunfo	0

### DESLIGAMENTOS

RANKING 10 PRIMEIROS	
MUNICÍPIO	DESLIGAMENTOS
1°   Salvador	46.272
2°   Feira de Santana	10.963
3°   Lauro de Freitas	9.692
4°   Vitória da Conquista	6.778
5°   Camacari	6.632
6°   Porto Seguro	4.873
7°   Luis Eduardo Magalhães	4.661
8°   Juazeiro	3.438
9°   Barreiras	3.299
10°   Simoes Filho	3.222

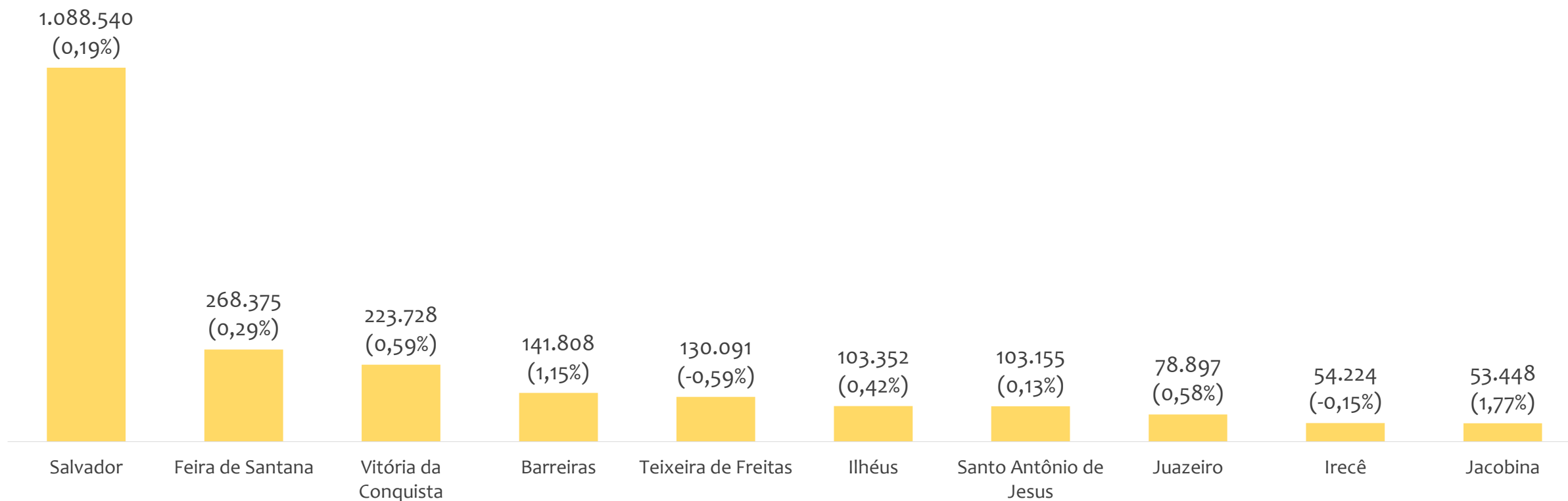
RANKING 10 ÚLTIMOS	
MUNICÍPIO	DESLIGAMENTOS
408°   Macajuba	3
409°   Canapolis	2
410°   Chorrocho	2
411°   Gavião	2
412°   Macururê	2
413°   Bom Jesus da Serra	1
414°   Caetanópolis	1
415°   Mansidao	1
416°   Nova Redenção	1
417°   Ibiquera	0

### SALDO DE EMPREGOS

RANKING 10 PRIMEIROS	
MUNICÍPIO	SALDO
1°   Salvador	4.473
2°   Ourorândia	1.114
3°   Camacari	784
4°   Luis Eduardo Magalhães	732
5°   Barreiras	578
6°   Brumado	578
7°   São Desidério	562
8°   Jaguarari	532
9°   Ribeira do Amparo	527
10°   Feira de Santana	464

RANKING 10 ÚLTIMOS	
MUNICÍPIO	SALDO
408°   Casa Nova	-87
409°   Maragogipe	-88
410°   Dias D'Ávila	-91
411°   Paulo Afonso	-91
412°   Iacu	-98
413°   Nordestina	-103
414°   Mata de São João	-238
415°   Governador Mangalá	-273
416°   Porto Seguro	-598
417°   Conceição do Jacuípe	-777

Estoque de empregos e variação relativa em relação ao mês anterior, BAHIA por Regional, FEVEREIRO/2026



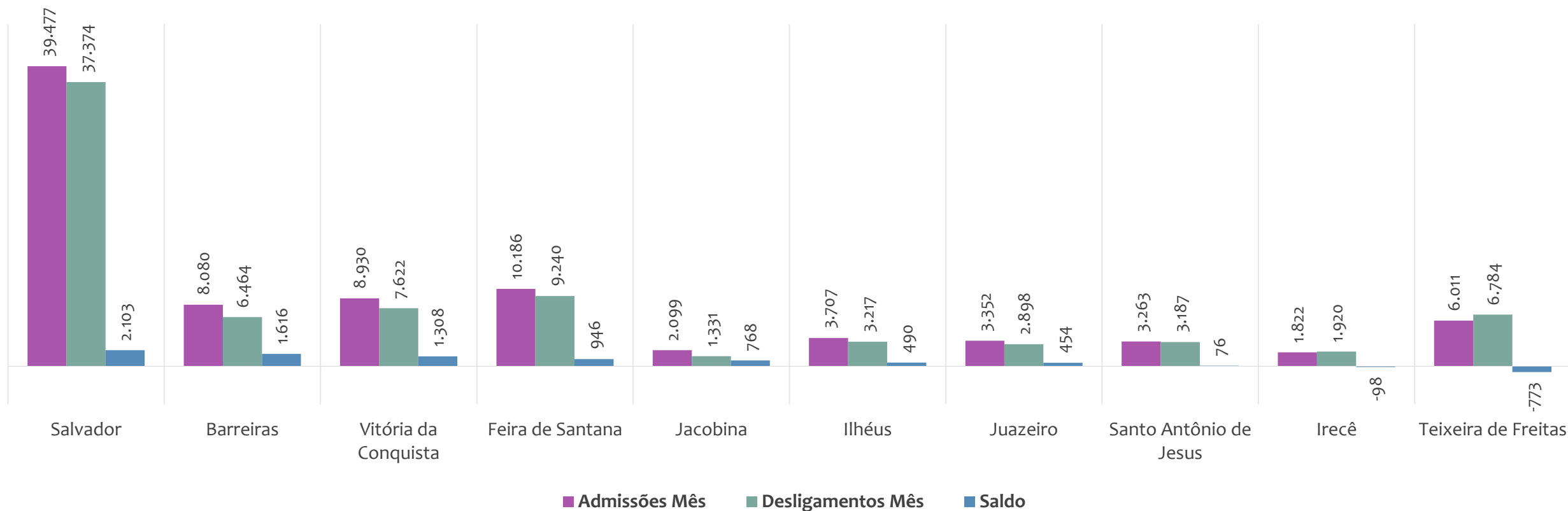
O estoque de empregos formais se refere ao total de contratos de trabalho vigentes no período analisado. A variação relativa é o percentual de aumento ou redução do estoque em relação ao período anterior.

# EMPREGO FORMAL | BAHIA

Fevereiro  
2026

## ADMISSÕES, DESLIGAMENTOS E SALDO NO MÊS ATUAL POR REGIONAL

Admissões, desligamentos e saldo de empregos formais, por REGIONAL, FEVEREIRO/2026



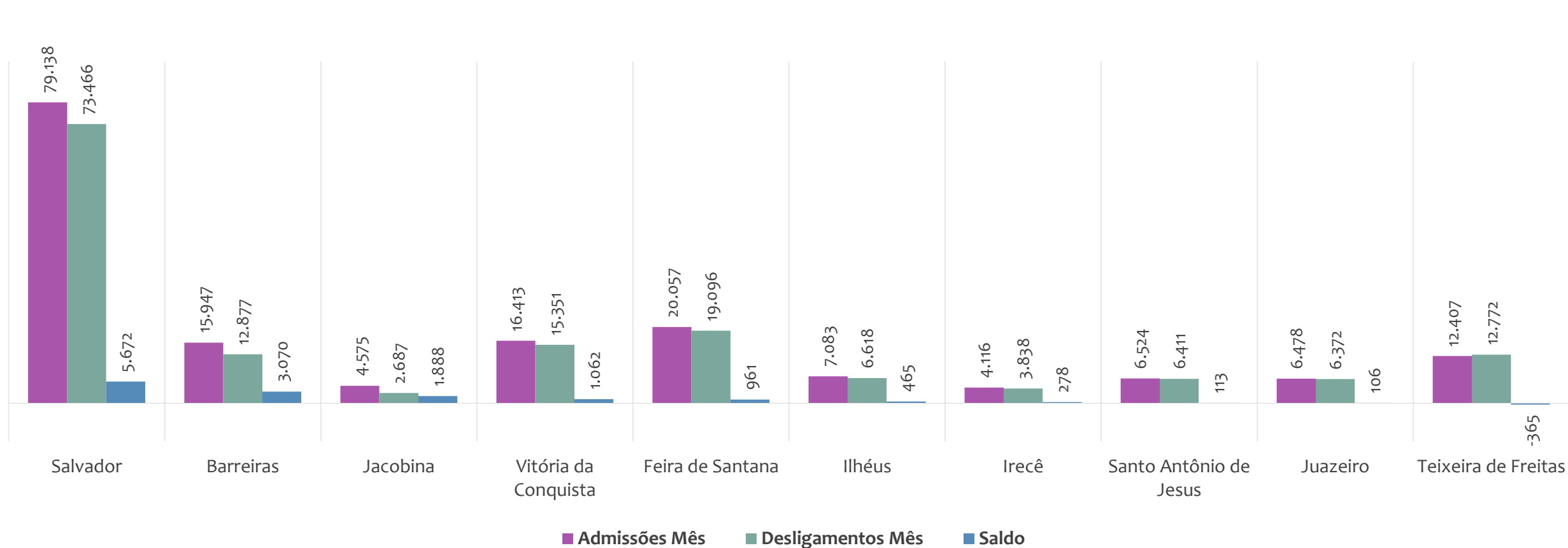
No mês de FEVEREIRO/2026, 2 regionais apresentaram saldo negativo. SALVADOR é a regional de melhor saldo (2.103), enquanto que TEIXEIRA DE FREITAS é a regional com pior saldo de empregos formais (-773).

# EMPREGO FORMAL | BAHIA

Fevereiro  
2026

## ADMISSÕES, DESLIGAMENTOS E SALDO ACUMULADOS NO ANO POR REGIONAL

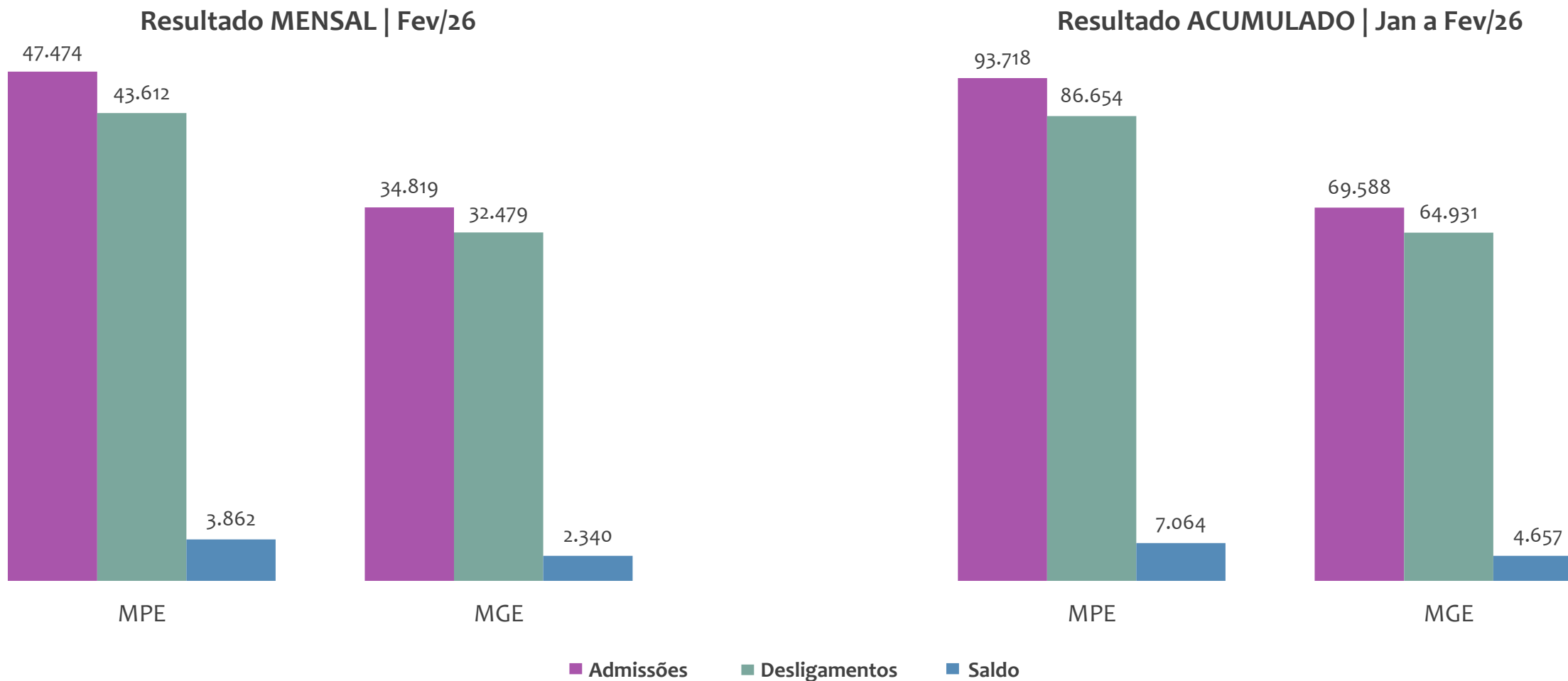
Admissões, desligamentos e saldo de empregos formais, por REGIONAL, ACUMULADO 2026



No ACUMULADO de janeiro a fevereiro/2026, 1 regional apresentou saldo negativo. SALVADOR é a regional de melhor saldo (5.672), enquanto que TEIXEIRA DE FREITAS é a regional com pior saldo de empregos formais (-365).



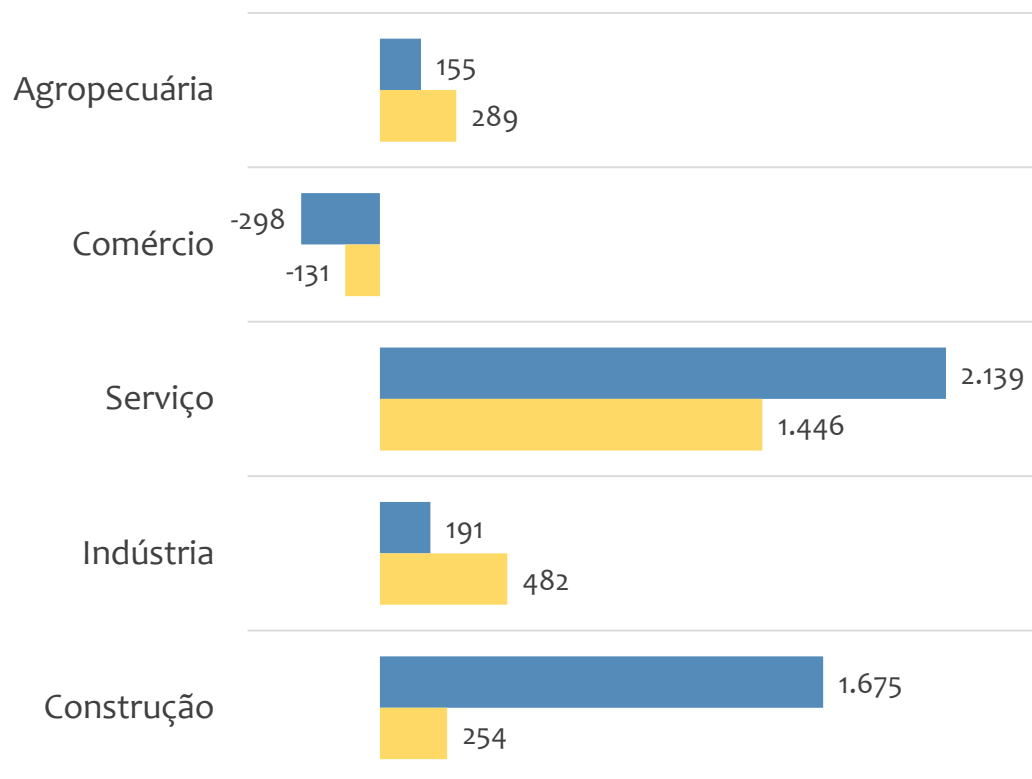
### Admissões, desligamentos e saldo de empregos formais, BAHIA por PORTE



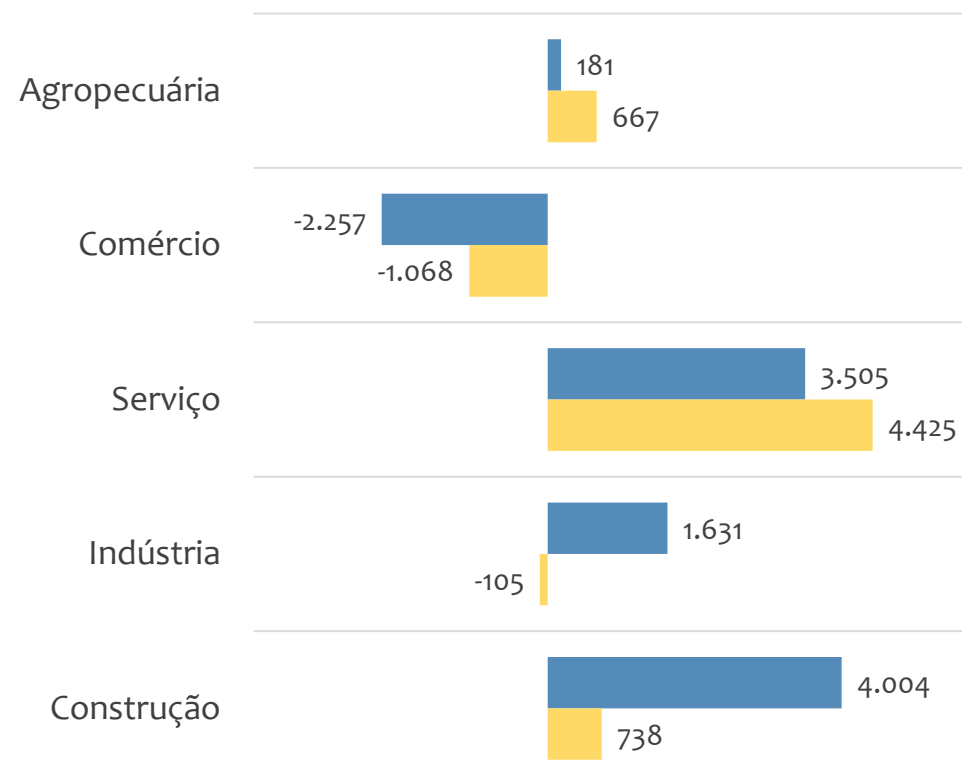


### Saldo de empregos formais, BAHIA por PORTE e SETOR

#### Resultado MENSAL | Fev/26



#### Resultado ACUMULADO | Jan a Fev/26



MGE

MPE



# EMPREGO FORMAL POR PORTE | BAHIA

ADMISSÕES, DESLIGAMENTOS E SALDO MENSAL E ACUMULADO NO ANO POR ATIVIDADE

## Admissões, desligamentos e saldo de empregos, BAHIA, Ranking de SALDO MENSAL MPE por ATIVIDADE

Atividade	RESULTADO MENSAL   MPE			RESULTADO ANUAL Jan a Fev/26   MPE		
	Admissões	Demissões	Saldo	Admissões	Demissões	Saldo
Construção de edifícios	3.918	3.034	884	7.866	6.323	1.543
Ensino fundamental	895	363	532	1.234	887	347
Transmissão de energia elétrica	396	43	353	1.212	53	1.159
Educação infantil - pré-escola	702	360	342	1.011	843	168
Educação infantil - creche	408	116	292	634	321	313
Incorporação de empreendimentos imobiliários	630	363	267	1.264	781	483
Serviços de organização de feiras, congressos, exposições e festas	349	93	256	417	164	253
Construção de estações e redes de distribuição de energia elétrica	349	119	230	729	202	527
Comércio varejista de combustíveis para veículos automotores	755	549	206	1.406	1.188	218



# EMPREGO FORMAL POR PORTE | BAHIA

## ADMISSÕES, DESLIGAMENTOS E SALDO MENSAL E ACUMULADO NO ANO POR ATIVIDADE

### Admissões, desligamentos e saldo de empregos, BAHIA, Ranking de SALDO ANUAL MPE por ATIVIDADE

Atividade	RESULTADO MENSAL   MPE			RESULTADO ANUAL Jan a Fev/26   MPE		
	Admissões	Demissões	Saldo	Admissões	Demissões	Saldo
Construção de edifícios	3.918	3.034	884	7.866	6.323	1.543
Transmissão de energia elétrica	396	43	353	1.212	53	1.159
Construção de estações e redes de distribuição de energia elétrica	349	119	230	729	202	527
Incorporação de empreendimentos imobiliários	630	363	267	1.264	781	483
Fornecimento de alimentos preparados preponderantemente para empresas	369	217	152	885	443	442
Atividades de atendimento hospitalar, exceto pronto-socorro e unidades para atendimento a urgências	501	374	127	1.100	696	404
Ensino fundamental	895	363	532	1.234	887	347
Serviços de engenharia	574	459	115	1.224	891	333
Educação infantil - creche	408	116	292	634	321	313



### Ranking de SALDO MENSAL MPE por SETOR e ATIVIDADE, BAHIA

AGROPECUÁRIA	Saldo Mensal MPE
Cultivo de soja	67
Produção de sementes certificadas, exceto de forrageiras para pasto	33
Cultivo de manga	26
Cultivo de uva	21
Atividades de pós-colheita	16
Cultivo de laranja	14
Cultivo de mudas em viveiros florestais	12
Cultivo de açaí	10
Criação de equinos	8

INDÚSTRIA	Saldo Mensal MPE
Transmissão de energia elétrica	353
Manutenção e reparação de equipamentos de transmissão para fins industriais	62
Extração de granito e beneficiamento associado	38
Fabricação de calçados de couro	26
Fabricação de estruturas pré-moldadas de concreto armado, em série e sob encomenda	23
Confecção de peças do vestuário, exceto roupas íntimas e as confeccionadas sob medida	17
Fabricação de artefatos de cimento para uso na construção	17
Fabricação de estruturas metálicas	16
Manutenção e reparação de geradores, transformadores e motores elétricos	16



### Ranking de SALDO MENSAL MPE por SETOR e ATIVIDADE, BAHIA

COMÉRCIO	Saldo Mensal MPE
Comércio varejista de combustíveis para veículos automotores	206
Comércio atacadista de cereais e leguminosas beneficiados	116
Comércio atacadista de soja	85
Comércio atacadista de mercadorias em geral, com predominância de produtos alimentícios	77
Padaria e confeitaria com predominância de revenda	57
Comércio varejista de hortifrutigranjeiros	52
Comércio varejista de ferragens e ferramentas	34
Comércio varejista de carnes - açougues	31
Comércio atacadista de frutas, verduras, raízes, tubérculos, hortaliças e legumes frescos	26

SERVIÇO	Saldo Mensal MPE
Ensino fundamental	532
Educação infantil - pré-escola	342
Educação infantil - creche	292
Serviços de organização de feiras, congressos, exposições e festas	256
Transporte rodoviário de carga, exceto produtos perigosos e mudanças, intermunicipal, interestadual e internacional	200
Fornecimento de alimentos preparados preponderantemente para empresas	152
Serviços combinados de escritório e apoio administrativo	150
Locação de automóveis sem condutor	131
Atividades de atendimento hospitalar, exceto pronto-socorro e unidades para atendimento a urgências	127



### Ranking de SALDO MENSAL MPE por SETOR e ATIVIDADE, BAHIA

CONSTRUÇÃO	Saldo Mensal MPE
Construção de edifícios	884
Incorporação de empreendimentos imobiliários	267
Construção de estações e redes de distribuição de energia elétrica	230
Obras de alvenaria	70
Construção de obras de arte especiais	58
Outras obras de engenharia civil não especificadas anteriormente	52
Construção de rodovias e ferrovias	40
Montagem de estruturas metálicas	36
Obras de urbanização - ruas, praças e calçadas	32



PEQUENOS  
NEGÓCIOS

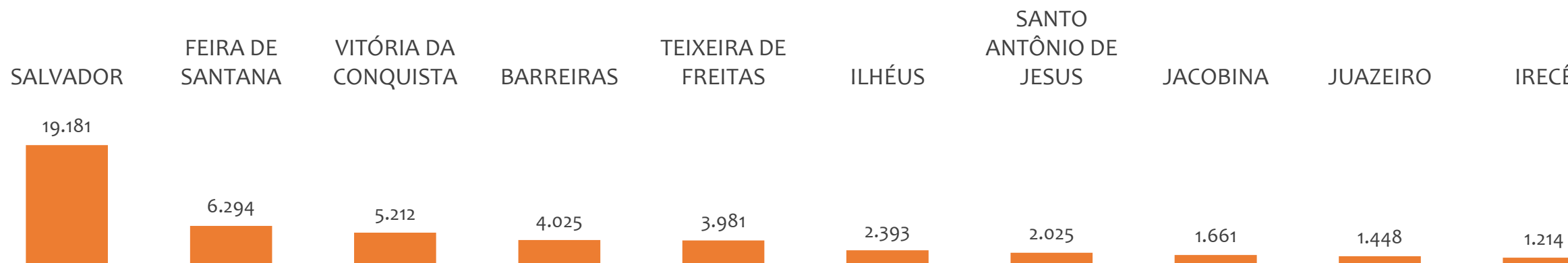
# EMPREGO FORMAL POR PORTE | BAHIA

## SALDO MENSAL E ACUMULADO NO ANO POR UNIDADE REGIONAL

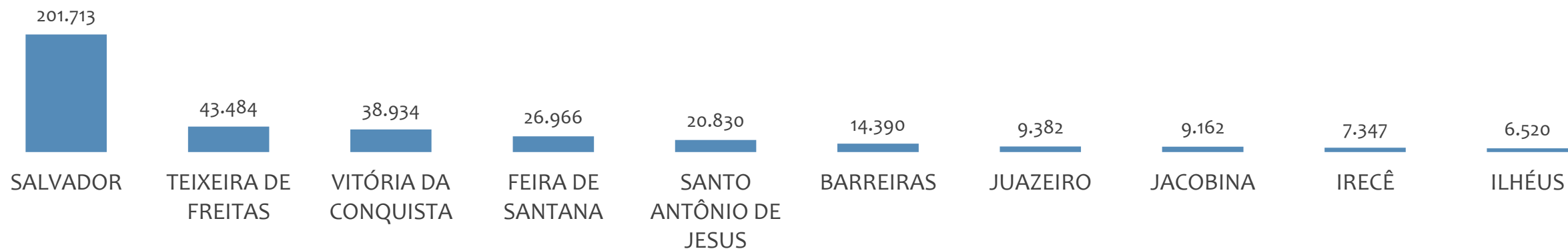
Fevereiro

2026

### Saldo MPE de empregos formais por UNIDADE REGIONAL, Resultado MENSAL | Fev/26



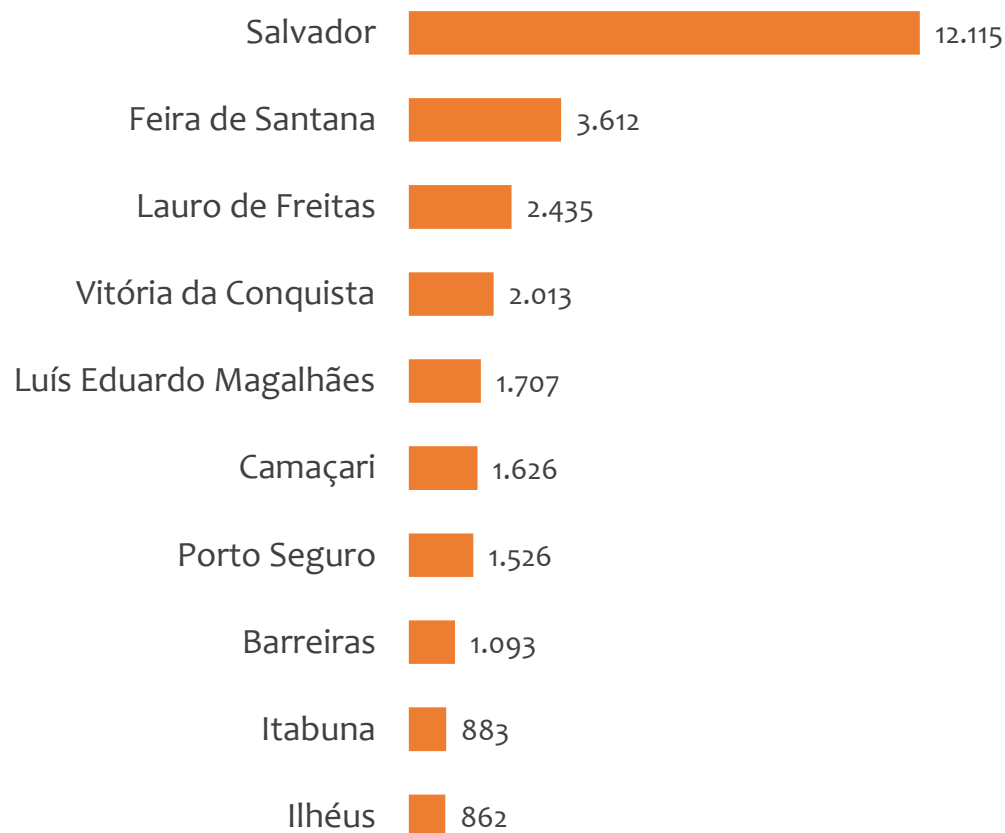
### Saldo MPE de empregos formais por UNIDADE REGIONAL, Resultado ACUMULADO | Jan a Fev/26



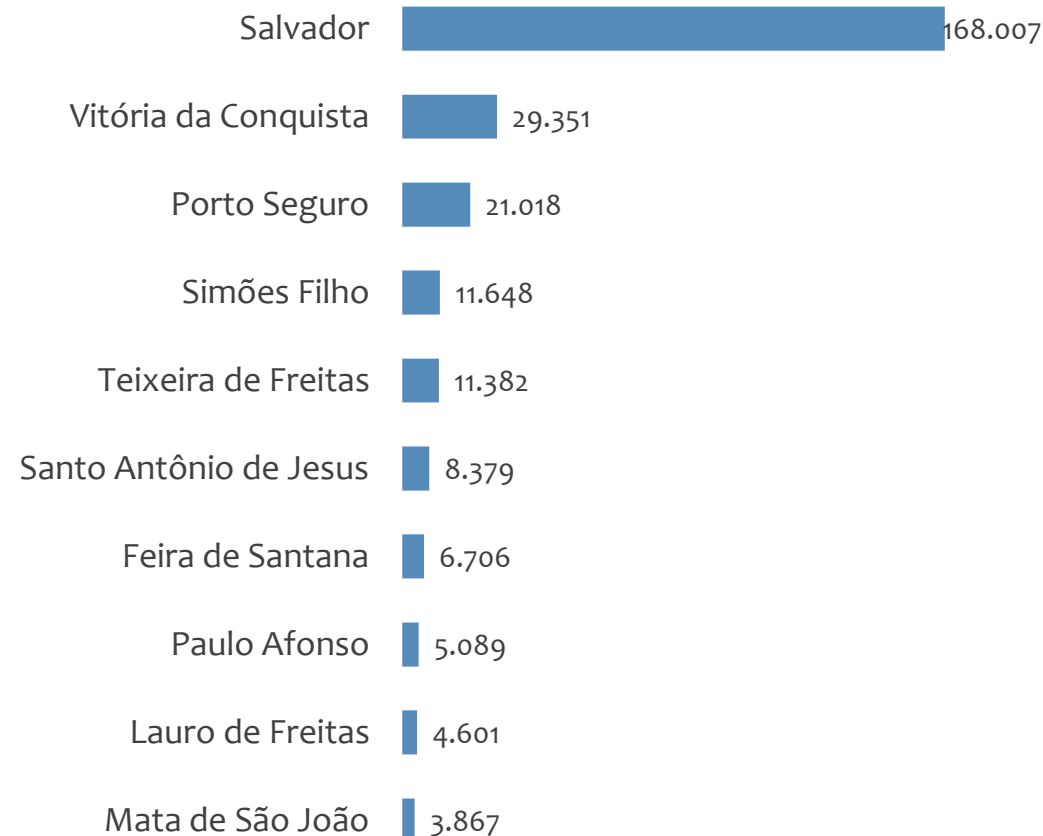


### Saldo MPE de empregos formais, BAHIA, Ranking de SALDO MPE por MUNICÍPIO

#### Resultado MENSAL | Fev/26



#### Resultado ACUMULADO | Jan a Fev/26



---

# UNIDADE REGIONAL SALVADOR

---

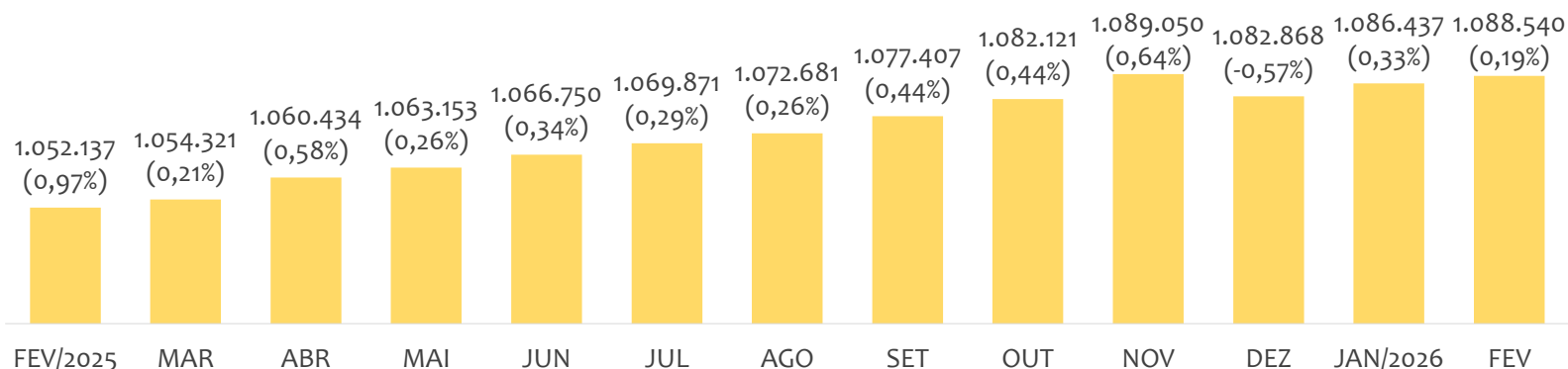
ESTATÍSTICAS MENSAS DO EMPREGO FORMAL

# EMPREGO FORMAL | UR SALVADOR

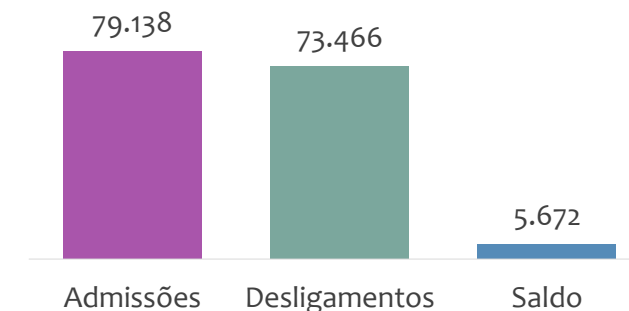
Fevereiro  
2026

## ESTOQUE MENSAL, ADMISSÕES, DESLIGAMENTOS E SALDOS MENSAIS E ACUMULADO

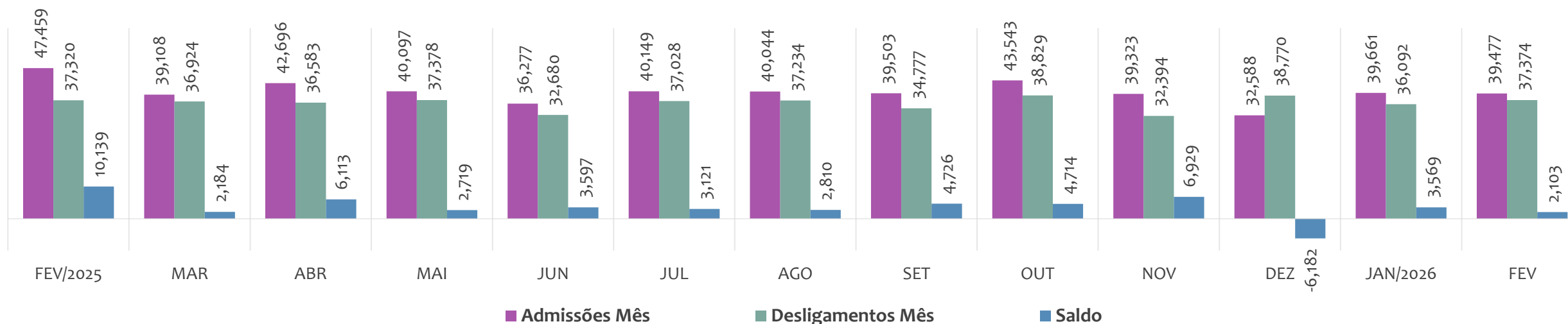
Estoque de empregos e variação relativa em relação ao mês anterior, ÚLTIMOS 13 MESES



Admissões, desligamentos e saldo de empregos formais, ACUMULADO 2026



Admissões, desligamentos e saldo de empregos formais, ÚLTIMOS 13 MESES



# EMPREGO FORMAL | UNIDADE REGIONAL SALVADOR

## ESTOQUE ATUAL, ADMISSÕES, DESLIGAMENTOS E SALDO ACUMULADOS NO ANO POR MUNICÍPIO

Fevereiro

2026

### ESTOQUE

#### RANKING 10 PRIMEIROS

MUNICÍPIO	ESTOQUE
1º   Salvador	701.444
2º   Lauro de Freitas	135.409
3º   Camacari	81.218
4º   Simoes Filho	42.937
5º   Alagoinhas	32.379
6º   Mata de Sao Joao	14.870
7º   Candeias	13.542
8º   Dias D Avila	12.792
9º   Catu	10.136
10º   Pojuca	8.060

#### RANKING 10 ÚLTIMOS

MUNICÍPIO	ESTOQUE
25º   Salinas da Margarida	515
26º   Aracas	452
27º   Aramari	378
28º   Apora	360
29º   Cardeal da Silva	344
30º   Crisopolis	299
31º   Acajutiba	273
32º   Itanagra	224
33º   Ouricangas	123
34º   Pedrao	114

### ADMISSÕES

#### RANKING 10 PRIMEIROS

MUNICÍPIO	ADMISSÕES
1º   Salvador	50.745
2º   Lauro de Freitas	10.121
3º   Camacari	7.416
4º   Simoes Filho	3.367
5º   Alagoinhas	1.825
6º   Dias D Avila	1.037
7º   Mata de Sao Joao	848
8º   Candeias	752
9º   Catu	647
10º   Pojuca	417

#### RANKING 10 ÚLTIMOS

MUNICÍPIO	ADMISSÕES
25º   Salinas da Margarida	45
26º   Jandaira	44
27º   Aramari	28
28º   Aracas	19
29º   Apora	17
30º   Pedrao	16
31º   Crisopolis	12
32º   Acajutiba	8
33º   Ouricangas	6
34º   Itanagra	5

### DESLIGAMENTOS

#### RANKING 10 PRIMEIROS

MUNICÍPIO	DESLIGAMENTOS
1º   Salvador	46.272
2º   Lauro de Freitas	9.692
3º   Camacari	6.632
4º   Simoes Filho	3.222
5º   Alagoinhas	1.711
6º   Dias D Avila	1.128
7º   Mata de Sao Joao	1.086
8º   Candeias	838
9º   Catu	551
10º   Pojuca	352

#### RANKING 10 ÚLTIMOS

MUNICÍPIO	DESLIGAMENTOS
25º   Salinas da Margarida	31
26º   Jandaira	30
27º   Ouricangas	26
28º   Aracas	22
29º   Acajutiba	19
30º   Itanagra	19
31º   Aramari	15
32º   Crisopolis	12
33º   Pedrao	10
34º   Apora	9

### SALDO DE EMPREGOS

#### RANKING 10 PRIMEIROS

MUNICÍPIO	SALDO
1º   Salvador	4.473
2º   Camacari	784
3º   Lauro de Freitas	429
4º   Simoes Filho	145
5º   Alagoinhas	114
6º   Catu	96
7º   Pojuca	65
8º   Madre de Deus	51
9º   Sao Francisco do Coni	51
10º   Conde	24

#### RANKING 10 ÚLTIMOS

MUNICÍPIO	SALDO
25º   Entre Rios	-15
26º   Rio Real	-19
27º   Ouricangas	-20
28º   Esplanada	-21
29º   Inhambupe	-24
30º   Satiro Dias	-39
31º   Vera Cruz	-70
32º   Candeias	-86
33º   Dias D Avila	-91
34º   Mata de Sao Joao	-238



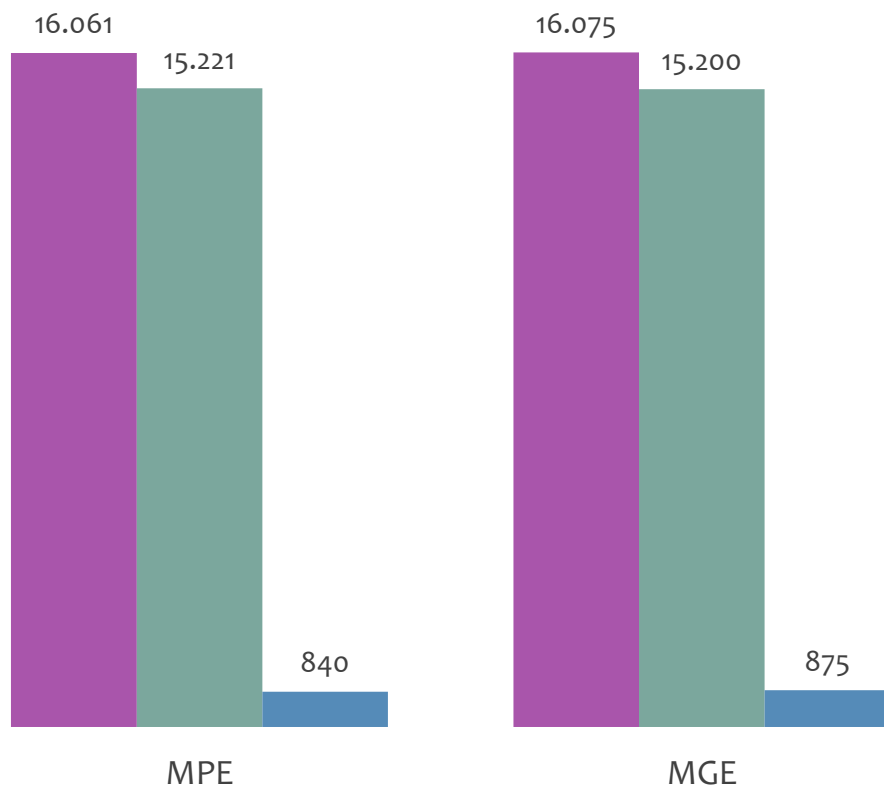
### Ranking de SALDO MENSAL MPE por SETOR e ATIVIDADE, UR SALVADOR

CONSTRUÇÃO	Saldo Mensal MPE
Construção de edifícios	234
Incorporação de empreendimentos imobiliários	179
Construção de rodovias e ferrovias	23
Montagem de estruturas metálicas	23
Construção de redes de abastecimento de água, coleta de esgoto e construções correlatas, exceto obras de irrigação	21
Administração de obras	14
Outras obras de engenharia civil não especificadas anteriormente	13
Instalação, manutenção e reparação de elevadores, escadas e esteiras rolantes	10
Serviços especializados para construção não especificados anteriormente	9

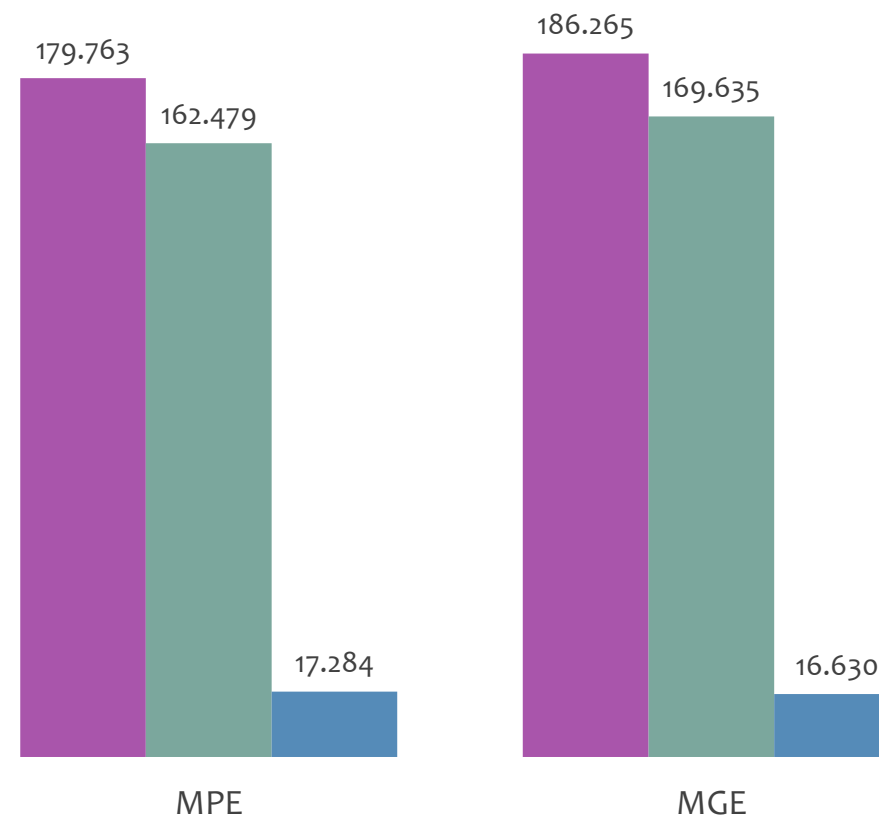


### Admissões, desligamentos e saldo de empregos formais, UR SALVADOR por PORTE

Resultado MENSAL | Fev/26



Resultado ACUMULADO | Jan a Fev/26



■ Admissões ■ Desligamentos ■ Saldo



PEQUENOS  
NEGÓCIOS

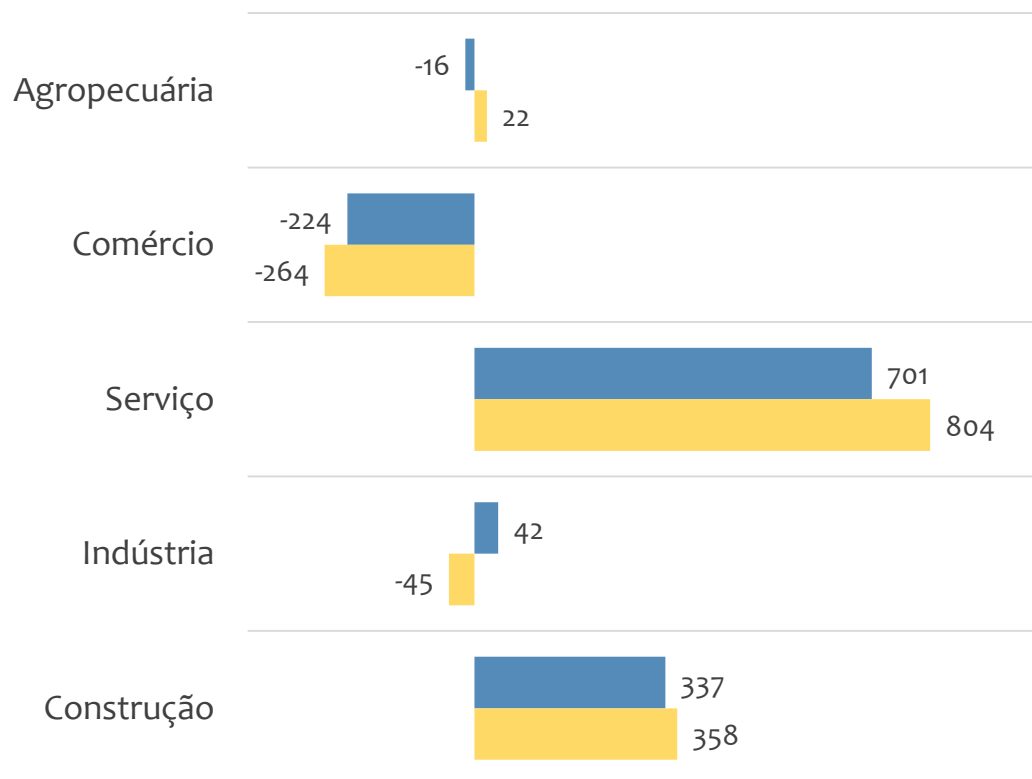
# EMPREGO FORMAL POR PORTE | UR SALVADOR

## SALDO MENSAL E ACUMULADO NO ANO POR PORTE E SETOR

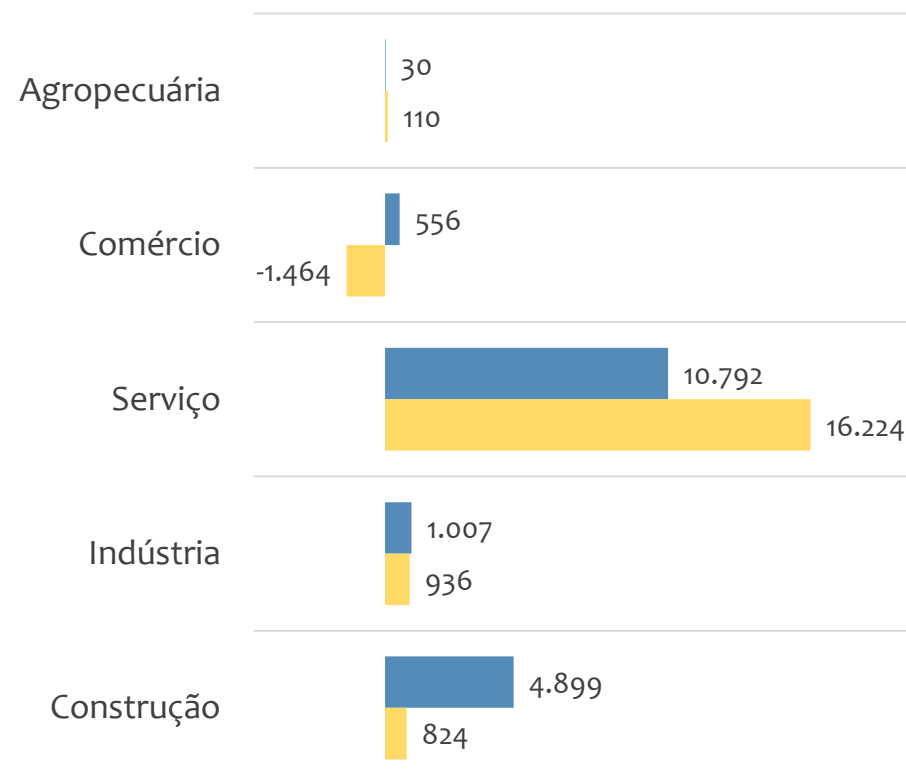
Fevereiro  
2026

### Saldo de empregos formais, UR SALVADOR por PORTE e SETOR

#### Resultado MENSAL | Fev/26



#### Resultado ACUMULADO | Jan a Fev/26



MGE

MPE



### Admissões, desligamentos e saldo de empregos, UR SALVADOR, Ranking de SALDO MENSAL MPE por ATIVIDADE

Atividade	RESULTADO MENSAL   MPE			RESULTADO ANUAL Jan a Fev/26   MPE		
	Admissões	Demissões	Saldo	Admissões	Demissões	Saldo
Serviços de organização de feiras, congressos, exposições e festas	326	67	259	902	541	361
Ensino fundamental	403	150	253	2.061	1.708	353
Educação infantil - creche	320	82	238	2.187	1.637	550
Construção de edifícios	1.235	1.001	234	15.801	13.387	2.414
Incorporação de empreendimentos imobiliários	327	148	179	3.815	2.547	1.268
Educação infantil - pré-escola	262	159	103	2.033	1.870	163
Serviço de transporte de passageiros - locação de automóveis com motorista	138	36	102	372	243	129
Serviços de engenharia	294	203	91	3.675	2.872	803
Manutenção e reparação de máquinas e equipamentos para uso geral não especificados anteriormente	91	13	78	208	135	73



### Admissões, desligamentos e saldo de empregos, UR SALVADOR, Ranking de SALDO ANUAL MPE por ATIVIDADE

Atividade	RESULTADO MENSAL   MPE			RESULTADO ANUAL Jan a Fev/26   MPE		
	Admissões	Demissões	Saldo	Admissões	Demissões	Saldo
Construção de edifícios	1.235	1.001	234	15.801	13.387	2.414
Atividades de teleatendimento	55	27	28	5.441	3.410	2.031
Incorporação de empreendimentos imobiliários	327	148	179	3.815	2.547	1.268
Serviços de engenharia	294	203	91	3.675	2.872	803
Restaurantes e similares	950	974	-24	11.180	10.388	792
Construção de redes de abastecimento de água, coleta de esgoto e construções correlatas, exceto obras de irrigação	58	37	21	1.878	1.101	777
Atividades de atendimento hospitalar, exceto pronto-socorro e unidades para atendimento a urgências	362	309	53	1.576	957	619
Educação infantil - creche	320	82	238	2.187	1.637	550
Comércio atacadista de mercadorias em geral, com predominância de produtos alimentícios	74	10	64	935	428	507



### Ranking de SALDO MENSAL MPE por SETOR e ATIVIDADE, UR SALVADOR

AGROPECUÁRIA	Saldo Mensal MPE
Cultivo de laranja	6
Extração de madeira em florestas plantadas	1
Criação de bovinos, exceto para corte e leite	1
Atividades de pós-colheita	1
Cultivo de milho	0
Cultivo de cítricos, exceto laranja	0
Atividades de apoio à agricultura não especificadas anteriormente	0
Criação de equinos	0
Cultivo de coco-da-baía	0

INDÚSTRIA	Saldo Mensal MPE
Manutenção e reparação de máquinas e equipamentos para uso geral não especificados anteriormente	78
Fabricação de produtos de padaria e confeitaria com predominância de produção própria	23
Confecção, sob medida, de peças do vestuário, exceto roupas íntimas	21
Atividades de apoio à extração de petróleo e gás natural	15
Fabricação de gelo comum	9
Manutenção e reparação de equipamentos hidráulicos e pneumáticos, exceto válvulas	8
Instalação de máquinas e equipamentos industriais	7
Manutenção e reparação de máquinas e equipamentos para a prospecção e extração de petróleo	6
Metalurgia do cobre	6



### Ranking de SALDO MENSAL MPE por SETOR e ATIVIDADE, UR SALVADOR

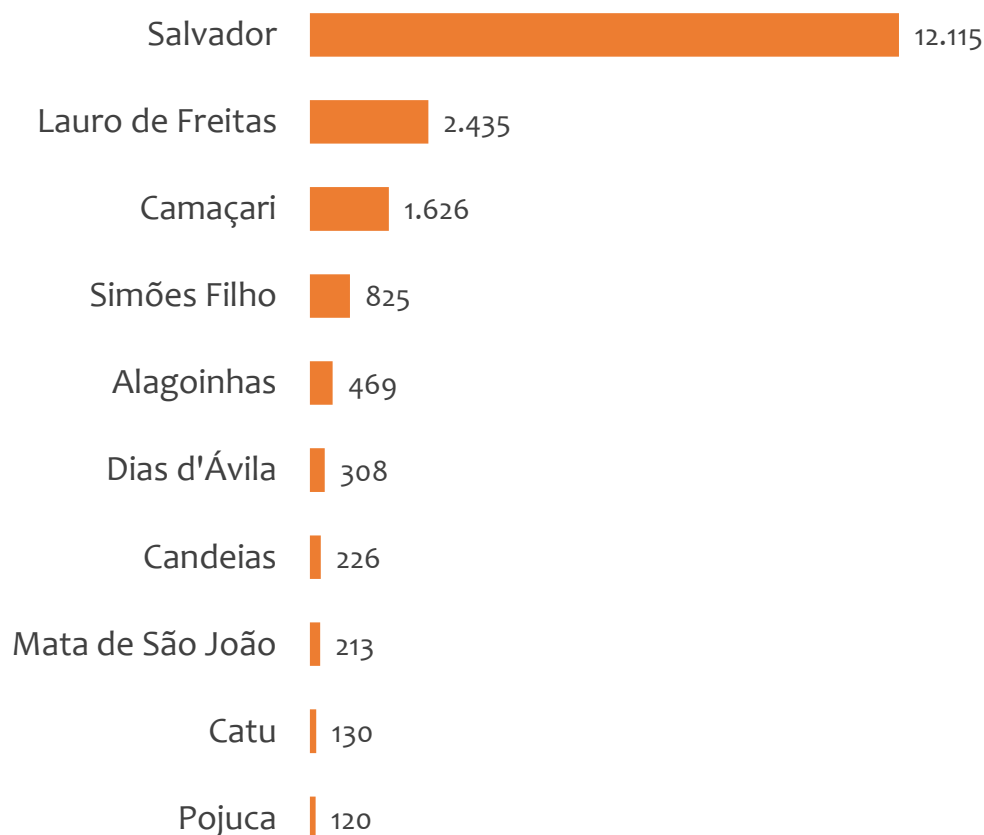
COMÉRCIO	Saldo Mensal MPE
Comércio atacadista de mercadorias em geral, com predominância de produtos alimentícios	64
Comercio varejista de mercadorias em geral, com predominância de produtos alimentícios - minimercados, mercearias e armazéns	60
Comércio varejista de combustíveis para veículos automotores	31
Comércio varejista de produtos farmacêuticos, sem manipulação de fórmulas	29
Comércio atacadista de frutas, verduras, raízes, tubérculos, hortaliças e legumes frescos	18
Padaria e confeitaria com predominância de revenda	15
Comércio varejista de artigos de óptica	12
Comércio varejista de carnes - açougues	12
Comercio varejista de artigos de armarinho	12

SERVIÇO	Saldo Mensal MPE
Serviços de organização de feiras, congressos, exposições e festas	259
Ensino fundamental	253
Educação infantil - creche	238
Educação infantil - pré-escola	103
Serviço de transporte de passageiros - locação de automóveis com motorista	102
Serviços de engenharia	91
Aluguel de máquinas e equipamentos para construção sem operador, exceto andaimes	59
Atividades de atendimento hospitalar, exceto pronto-socorro e unidades para atendimento a urgências	53
Locação de mão de obra temporária	51

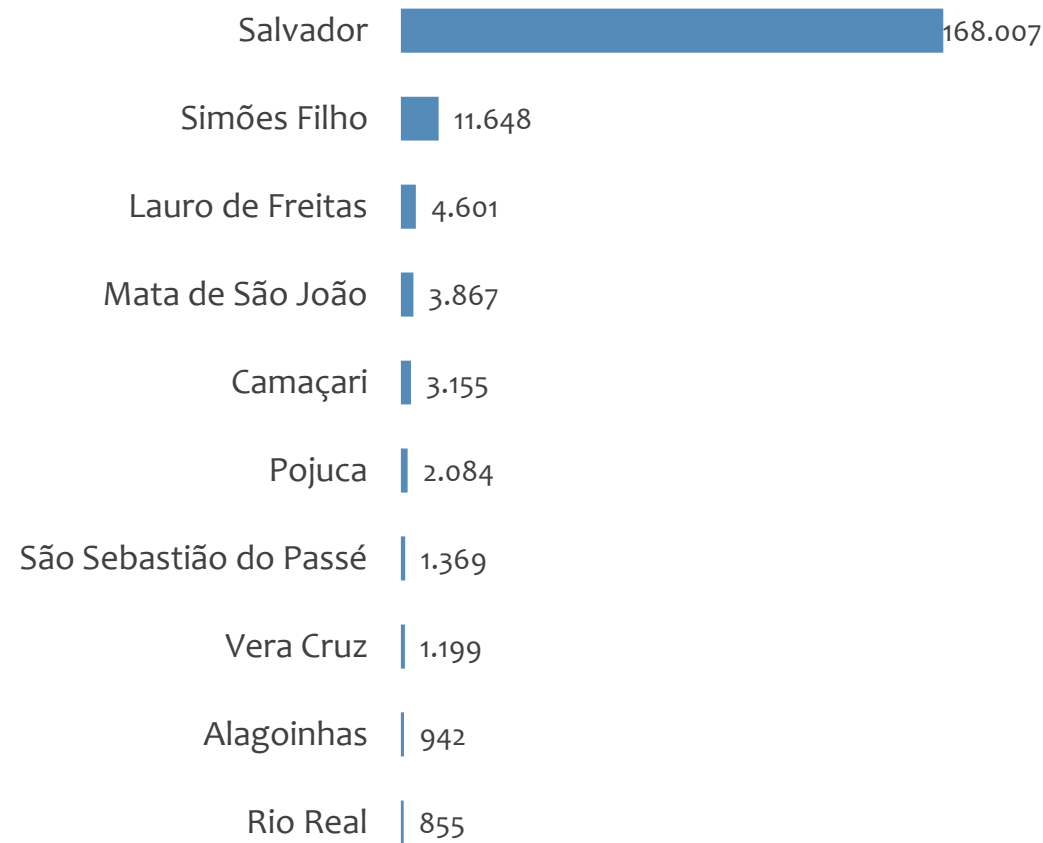


### Saldo MPE de empregos formais, UR SALVADOR, Ranking de SALDO MPE por MUNICÍPIO

#### Resultado MENSAL | Fev/26



#### Resultado ACUMULADO | Jan a Fev/26



---

# UNIDADE REGIONAL BARREIRAS

---

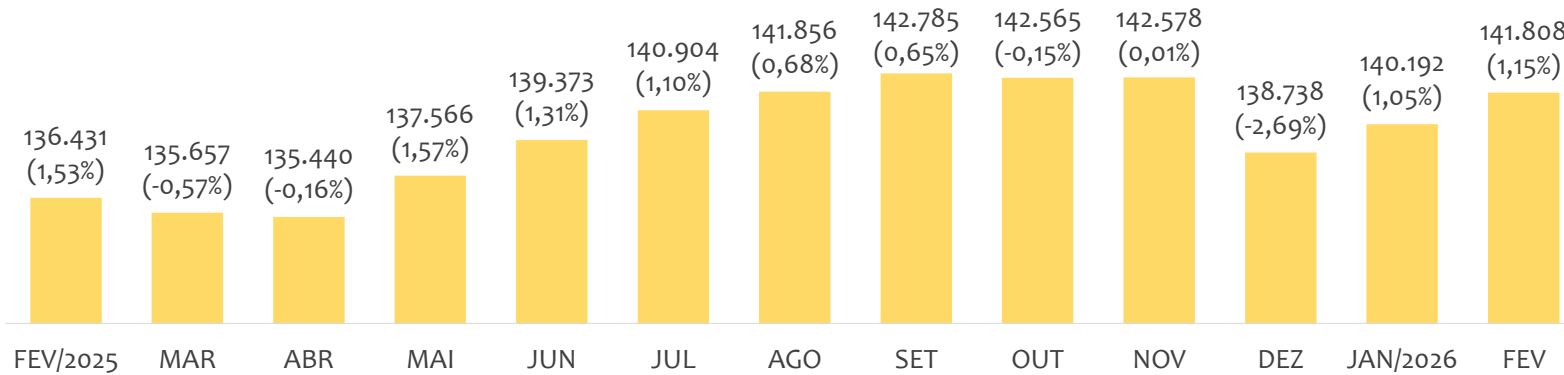
ESTATÍSTICAS MENSAS DO EMPREGO FORMAL

# EMPREGO FORMAL | UR BARREIRAS

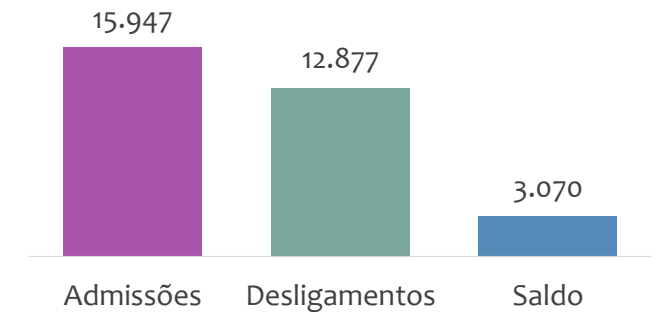
Fevereiro  
2026

## ESTOQUE MENSAL, ADMISSÕES, DESLIGAMENTOS E SALDOS MENCIAIS E ACUMULADO

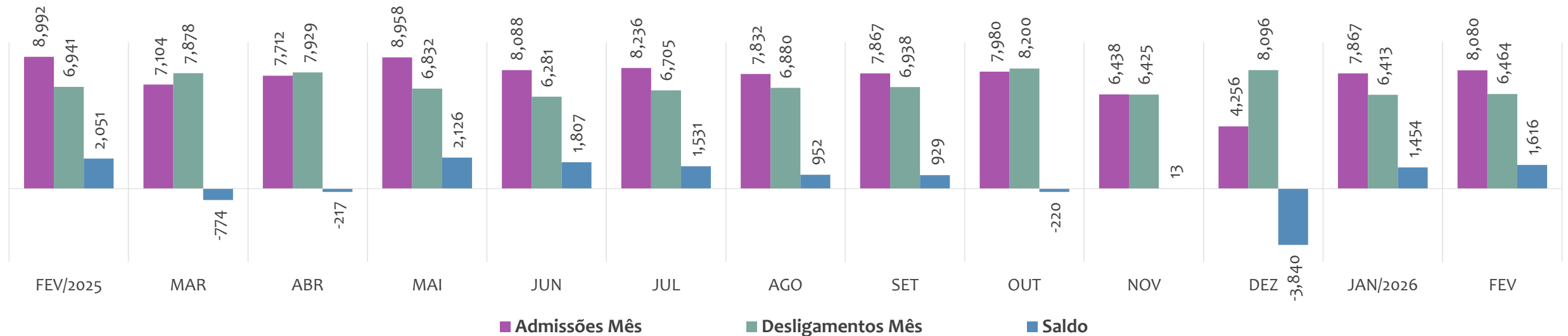
Estoque de empregos e variação relativa em relação ao mês anterior, ÚLTIMOS 13 MESES



Admissões, desligamentos e saldo de empregos formais, ACUMULADO 2026



Admissões, desligamentos e saldo de empregos formais, ÚLTIMOS 13 MESES



# EMPREGO FORMAL | UNIDADE REGIONAL BARREIRAS

ESTOQUE ATUAL, ADMISSÕES, DESLIGAMENTOS E SALDO ACUMULADOS NO ANO POR MUNICÍPIO

Fevereiro

2026

## ESTOQUE

### RANKING 10 PRIMEIROS

MUNICÍPIO	ESTOQUE
1°   Barreiras	40.411
2°   Luis Eduardo Magalha	37.510
3°   Sao Desiderio	9.636
4°   Bom Jesus da Lapa	7.443
5°   Correntina	6.470
6°   Formosa do Rio Preto	5.986
7°   Jaborandi	3.493
8°   Santa Maria da Vitoria	3.467
9°   Riachao das Neves	2.833
10°   Ibotirama	2.620

### RANKING 10 ÚLTIMOS

MUNICÍPIO	ESTOQUE
32°   Sitio do Mato	308
33°   Brejolândia	268
34°   Cristopolis	248
35°   Catolandia	172
36°   Buritirama	168
37°   Matina	133
38°   Feira da Mata	106
39°   Canapolis	82
40°   Morpara	79
41°   Mansidao	61

## ADMISSÕES

### RANKING 10 PRIMEIROS

MUNICÍPIO	ADMISSÕES
1°   Luis Eduardo Magalha	5.393
2°   Barreiras	3.877
3°   Sao Desiderio	1.426
4°   Formosa do Rio Preto	935
5°   Correntina	910
6°   Bom Jesus da Lapa	486
7°   Oliveira dos Brejinhos	482
8°   Jaborandi	462
9°   Riachao das Neves	462
10°   Cocos	242

### RANKING 10 ÚLTIMOS

MUNICÍPIO	ADMISSÕES
32°   Paratinga	14
33°   Catolandia	11
34°   Canapolis	9
35°   Cristopolis	9
36°   Angical	8
37°   Morpara	7
38°   Brotas de Macaubas	5
39°   Feira da Mata	5
40°   Mansidao	4
41°   Matina	4

## DESLIGAMENTOS

### RANKING 10 PRIMEIROS

MUNICÍPIO	DESLIGAMENTOS
1°   Luis Eduardo Magalha	4.661
2°   Barreiras	3.299
3°   Sao Desiderio	864
4°   Formosa do Rio Preto	587
5°   Bom Jesus da Lapa	548
6°   Correntina	531
7°   Jaborandi	347
8°   Riachao das Neves	284
9°   Cocos	267
10°   Santa Maria da Vitori	231

### RANKING 10 ÚLTIMOS

MUNICÍPIO	DESLIGAMENTOS
32°   Buritirama	16
33°   Angical	14
34°   Brejolândia	13
35°   Brotas de Macaubas	12
36°   Catolandia	10
37°   Feira da Mata	8
38°   Morpara	8
39°   Matina	5
40°   Canapolis	2
41°   Mansidao	1

## SALDO DE EMPREGOS

### RANKING 10 PRIMEIROS

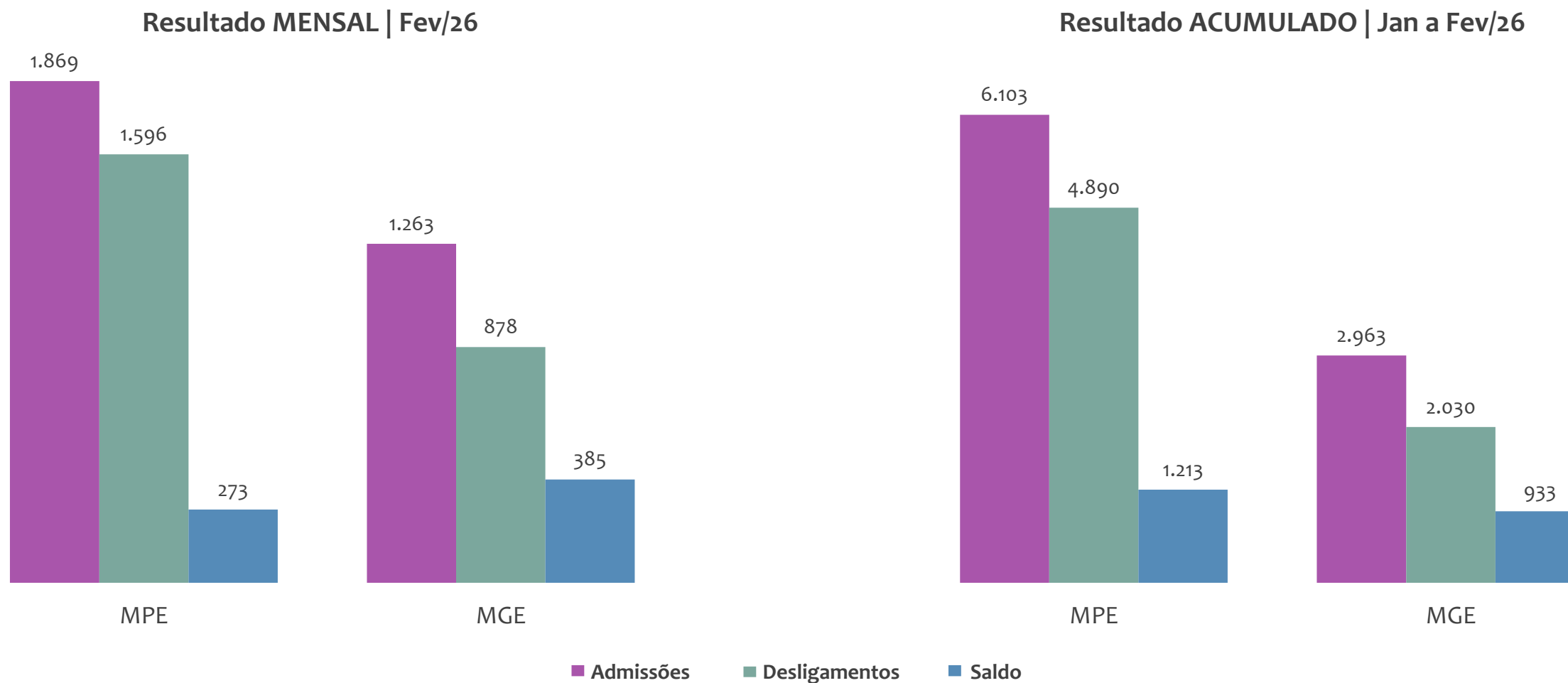
MUNICÍPIO	SALDO
1°   Luis Eduardo Magalha	732
2°   Barreiras	578
3°   Sao Desiderio	562
4°   Correntina	379
5°   Oliveira dos Brejinhos	379
6°   Formosa do Rio Preto	348
7°   Riachao das Neves	178
8°   Jaborandi	115
9°   Baianopolis	27
10°   Malhada	17

### RANKING 10 ÚLTIMOS

MUNICÍPIO	SALDO
32°   Serra Dourada	-7
33°   Paratinga	-12
34°   Cristopolis	-15
35°   Cocos	-25
36°   Santa Maria da Vitor	-26
37°   Wanderley	-28
38°   Muquem de Sao Frai	-31
39°   Santana	-38
40°   Sao Felix do Coribe	-41
41°   Bom Jesus da Lapa	-62



### Admissões, desligamentos e saldo de empregos formais, UR BARREIRAS por PORTE





PEQUENOS  
NEGÓCIOS

# EMPREGO FORMAL POR PORTE | UR BARREIRAS

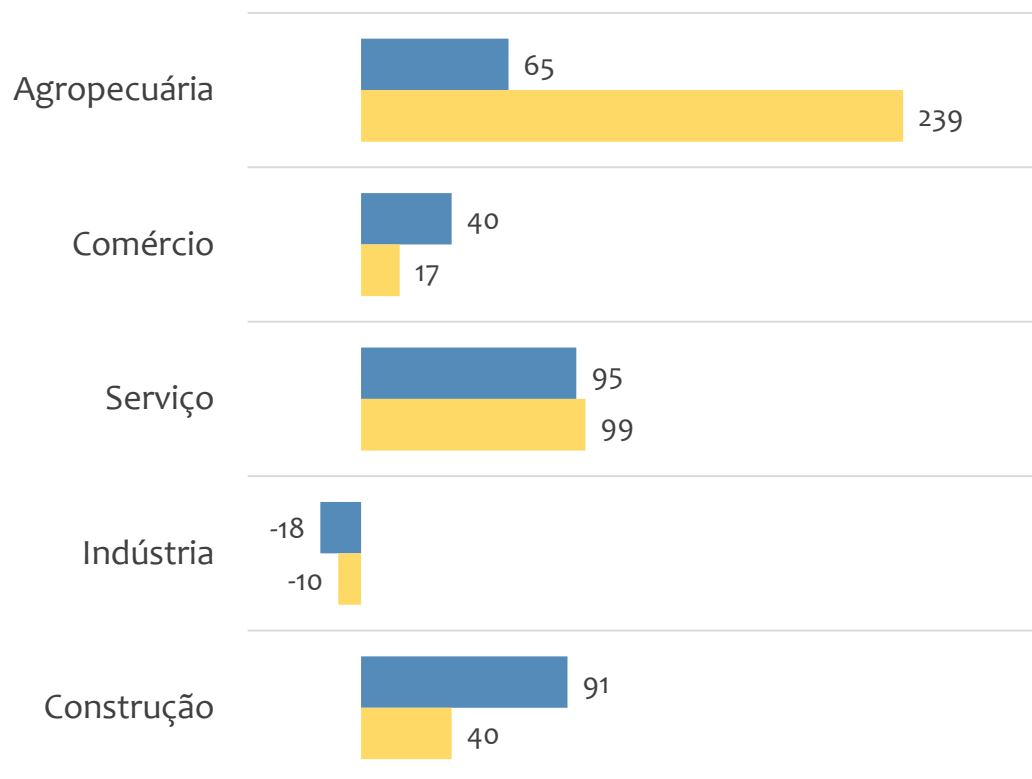
## SALDO MENSAL E ACUMULADO NO ANO POR PORTE E SETOR

Fevereiro

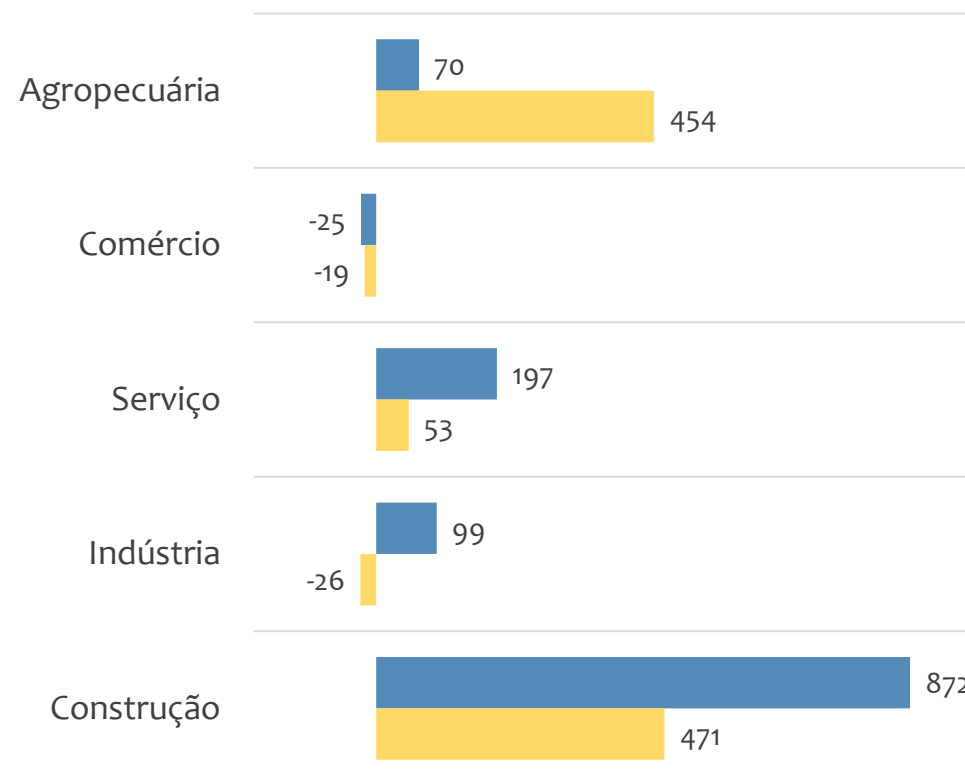
2026

### Saldo de empregos formais, UR BARREIRAS por PORTE e SETOR

#### Resultado MENSAL | Fev/26



#### Resultado ACUMULADO | Jan a Fev/26



MGE

MPE



# EMPREGO FORMAL POR PORTE | UR BARREIRAS

## ADMISSÕES, DESLIGAMENTOS E SALDO MENSAL E ACUMULADO NO ANO POR ATIVIDADE

### Admissões, desligamentos e saldo de empregos, UR BARREIRAS, Ranking de SALDO MENSAL MPE por ATIVIDADE

Atividade	RESULTADO MENSAL   MPE			RESULTADO ANUAL Jan a Fev/26   MPE		
	Admissões	Demissões	Saldo	Admissões	Demissões	Saldo
Transporte rodoviário de carga, exceto produtos perigosos e mudanças, intermunicipal, interestadual e internacional	120	28	92	186	91	95
Comércio atacadista de cereais e leguminosas beneficiados	73	2	71	87	7	80
Cultivo de soja	69	20	49	101	45	56
Serviços especializados para construção não especificados anteriormente	44	5	39	62	9	53
Construção de edifícios	148	110	38	419	328	91
Comércio atacadista de soja	36	1	35	37	1	36
Construção de obras de arte especiais	34	0	34	34	3	31
Serviços combinados de escritório e apoio administrativo	53	36	17	82	69	13
VERIFICAR	0	0	0	0	0	0



# EMPREGO FORMAL POR PORTE | UR BARREIRAS

ADMISSÕES, DESLIGAMENTOS E SALDO MENSAL E ACUMULADO NO ANO POR ATIVIDADE

## Admissões, desligamentos e saldo de empregos, UR BARREIRAS, Ranking de SALDO ANUAL MPE por ATIVIDADE

Atividade	RESULTADO MENSAL   MPE			RESULTADO ANUAL Jan a Fev/26   MPE		
	Admissões	Demissões	Saldo	Admissões	Demissões	Saldo
Construção de estações e redes de distribuição de energia elétrica	0	1	-1	833	173	660
Transporte rodoviário de carga, exceto produtos perigosos e mudanças, intermunicipal, interestadual e internacional	120	28	92	186	91	95
Construção de edifícios	148	110	38	419	328	91
Comércio atacadista de cereais e leguminosas beneficiados	73	2	71	87	7	80
Obras de alvenaria	0	2	-2	141	62	79
Cultivo de soja	69	20	49	101	45	56
Serviços especializados para construção não especificados anteriormente	44	5	39	62	9	53
Coleta de resíduos não perigosos	0	2	-2	44	6	38
Transporte rodoviário de produtos perigosos	5	6	-1	77	40	37

**Ranking de SALDO MENSAL MPE por SETOR e ATIVIDADE, UR BARREIRAS**

AGROPECUÁRIA	Saldo Mensal MPE
Cultivo de soja	49
Atividades de pós-colheita	12
Serviço de preparação de terreno, cultivo e colheita	10
Cultivo de laranja	9
Cultivo de algodão herbáceo	3
Cultivo de fumo	3
Cultivo de banana	1
Criação de peixes em água doce	1
Cultivo de outras plantas de lavoura temporária não especificadas anteriormente	1

INDÚSTRIA	Saldo Mensal MPE
Fabricação de artefatos de cerâmica e barro cozido para uso na construção, exceto azulejos e pisos	13
Instalação de outros equipamentos não especificados anteriormente	9
Confecção de roupas profissionais, exceto sob medida	5
Extração de granito e beneficiamento associado	5
Aparelhamento de placas e execução de trabalhos em mármore, granito, ardósia e outras pedras	4
Extração de calcário e dolomita e beneficiamento associado	4
Fabricação de artefatos de material plástico para uso na construção, exceto tubos e acessórios	4
Torrefação e moagem de café	3
Fabricação de outros produtos têxteis não especificados anteriormente	3



### Ranking de SALDO MENSAL MPE por SETOR e ATIVIDADE, UR BARREIRAS

COMÉRCIO	Saldo Mensal MPE
Comércio atacadista de cereais e leguminosas beneficiados	71
Comércio atacadista de soja	35
Comércio varejista de materiais de construção em geral	10
Comércio atacadista de frutas, verduras, raízes, tubérculos, hortaliças e legumes frescos	9
Comércio varejista de materiais de construção não especificados anteriormente	9
Comércio atacadista de mercadorias em geral, com predominância de produtos alimentícios	9
Comércio varejista de produtos alimentícios em geral ou especializado em produtos alimentícios não especificados anteriormente	7
Comércio varejista de hortifrutigranjeiros	5
Comércio varejista de móveis	4

SERVIÇO	Saldo Mensal MPE
Transporte rodoviário de carga, exceto produtos perigosos e mudanças, intermunicipal, interestadual e internacional	92
Serviços combinados de escritório e apoio administrativo	17
Educação infantil - pré-escola	17
Ensino fundamental	13
Atividade odontológica	10
Atividades de condicionamento físico	7
Serviços de alimentação para eventos e recepções - bufê	7
Ensino médio	6
Motéis	5



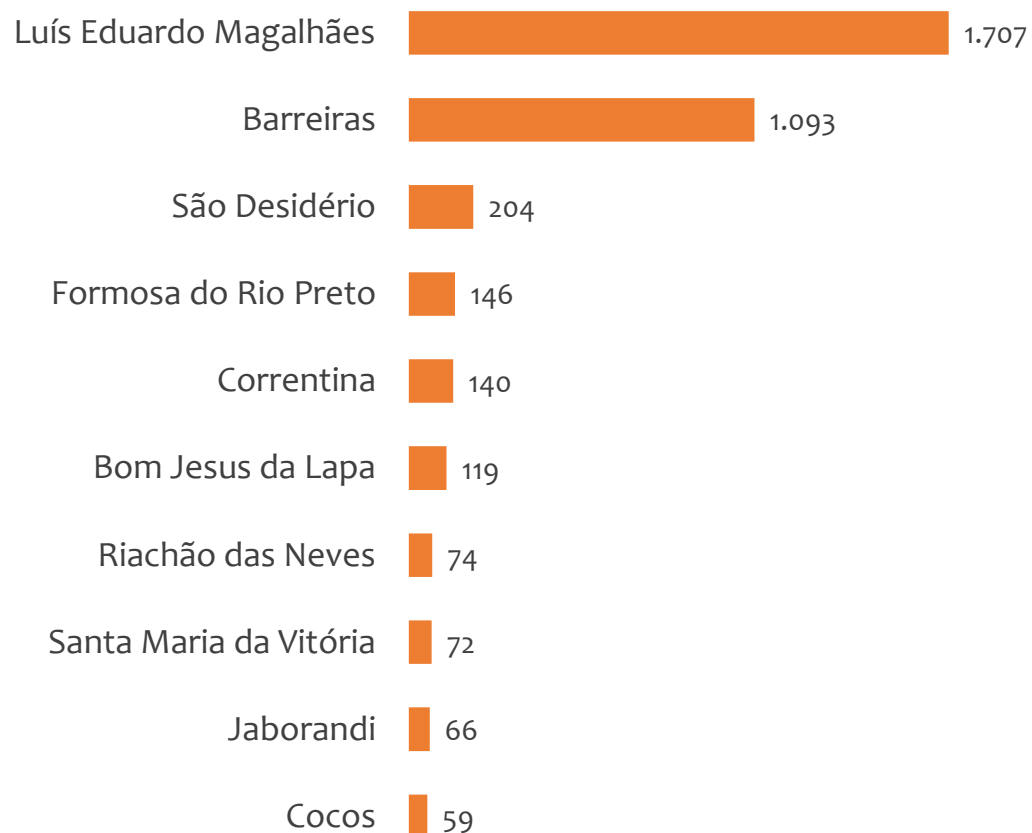
### Ranking de SALDO MENSAL MPE por SETOR e ATIVIDADE, UR BARREIRAS

CONSTRUÇÃO	Saldo Mensal MPE
Serviços especializados para construção não especificados anteriormente	39
Construção de edifícios	38
Construção de obras de arte especiais	34
Obras de urbanização - ruas, praças e calçadas	10
Serviços de pintura de edifícios em geral	4
Incorporação de empreendimentos imobiliários	3
Administração de obras	2
Instalação, manutenção e reparação de elevadores, escadas e esteiras rolantes	1
Demolição de edifícios e outras estruturas	1

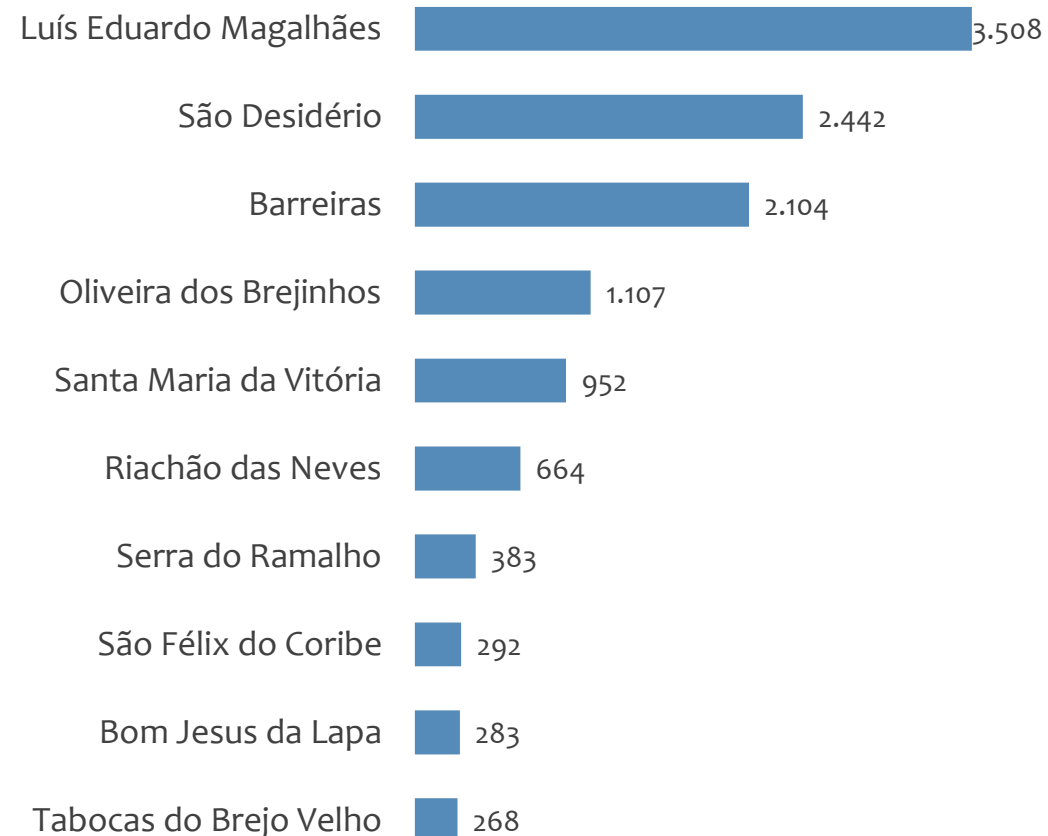


### Saldo MPE de empregos formais, UR BARREIRAS, Ranking de SALDO MPE por MUNICÍPIO

#### Resultado MENSAL | Fev/26



#### Resultado ACUMULADO | Jan a Fev/26



---

# UNIDADE REGIONAL FEIRA DE SANTANA

---

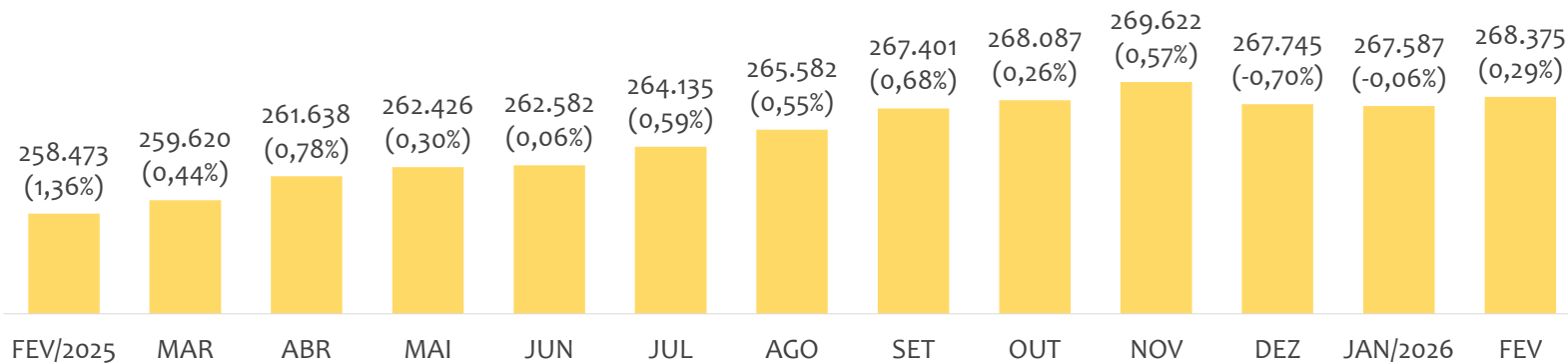
ESTATÍSTICAS MENSAS DO EMPREGO FORMAL

# EMPREGO FORMAL | UR FEIRA DE SANTANA

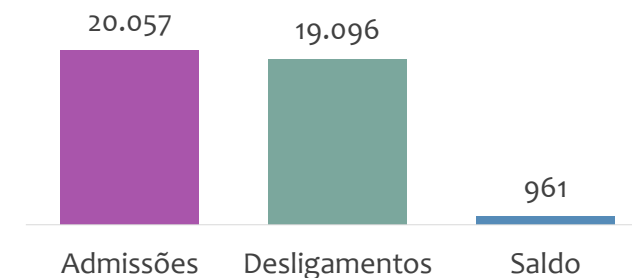
Fevereiro  
2026

## ESTOQUE MENSAL, ADMISSÕES, DESLIGAMENTOS E SALDOS MENSUAIS E ACUMULADO

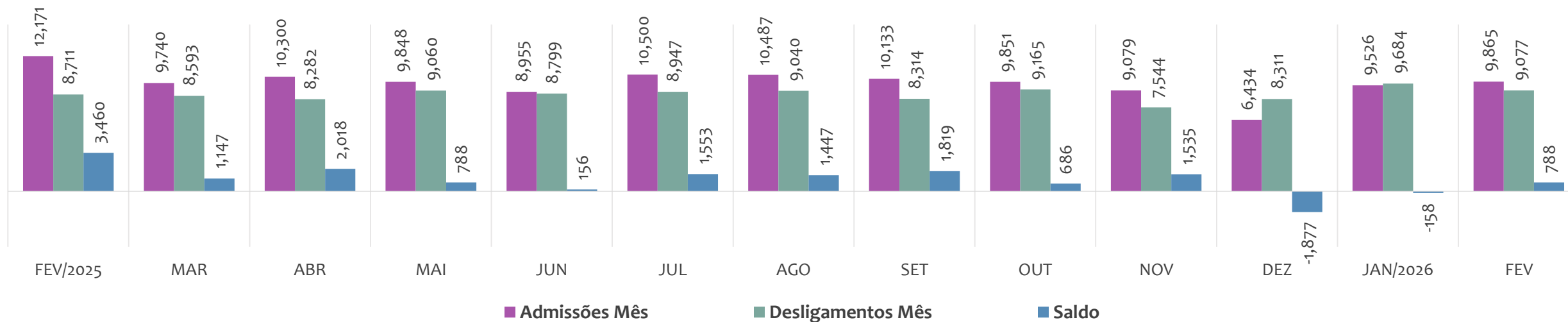
Estoque de empregos e variação relativa em relação ao mês anterior, ÚLTIMOS 13 MESES



Admissões, desligamentos e saldo de empregos formais, ACUMULADO 2026



Admissões, desligamentos e saldo de empregos formais, ÚLTIMOS 13 MESES



# EMPREGO FORMAL | UNIDADE REGIONAL FEIRA DE SANTANA

ESTOQUE ATUAL, ADMISSÕES, DESLIGAMENTOS E SALDO ACUMULADOS NO ANO POR MUNICÍPIO

Fevereiro

2026

## ESTOQUE

### RANKING 10 PRIMEIROS

MUNICÍPIO	ESTOQUE
1°   Feira de Santana	147.603
2°   Conceicao do Jacuipe	11.708
3°   Serrinha	9.991
4°   Santo Estevao	9.784
5°   Itaberaba	9.614
6°   Sao Goncalo dos Cam	8.304
7°   Conceicao do Coite	6.117
8°   Riachao do Jacuipe	5.528
9°   Ipira	5.373
10°   Ruy Barbosa	5.191

### RANKING 10 ÚLTIMOS

MUNICÍPIO	ESTOQUE
63°   Lamarao	141
64°   Ichu	134
65°   Macajuba	122
66°   Lajedinho	120
67°   Candéal	112
68°   Banzae	109
69°   Santanopolis	101
70°   Novo Triunfo	90
71°   Pedro Alexandre	89
72°   Ibiquera	58

## ADMISSÕES

### RANKING 10 PRIMEIROS

MUNICÍPIO	ADMISSÕES
1°   Feira de Santana	11.427
2°   Serrinha	739
3°   Riachao do Jacuipe	658
4°   Ribeira do Amparo	611
5°   Santo Estevao	610
6°   Itaberaba	598
7°   Conceicao do Coite	580
8°   Conceicao do Jacuipe	508
9°   Sao Goncalo dos Cam	442
10°   Ruy Barbosa	315

### RANKING 10 ÚLTIMOS

MUNICÍPIO	ADMISSÕES
63°   Antonio Cardoso	7
64°   Banzae	7
65°   Heliopolis	7
66°   Macajuba	6
67°   Candéal	4
68°   Pintadas	4
69°   Lamarao	3
70°   Ibiquera	1
71°   Santanopolis	1
72°   Novo Triunfo	0

## DESLIGAMENTOS

### RANKING 10 PRIMEIROS

MUNICÍPIO	DESLIGAMENTOS
1°   Feira de Santana	10.963
2°   Conceicao do Jacuipe	1.285
3°   Serrinha	661
4°   Itaberaba	554
5°   Santo Estevao	506
6°   Sao Goncalo dos Cam	491
7°   Conceicao do Coite	442
8°   Ribeira do Pombal	344
9°   Riachao do Jacuipe	322
10°   Ipira	309

### RANKING 10 ÚLTIMOS

MUNICÍPIO	DESLIGAMENTOS
63°   Biritinga	7
64°   Pedro Alexandre	7
65°   Santa Brigida	7
66°   Adustina	6
67°   Novo Triunfo	5
68°   Banzae	4
69°   Candéal	4
70°   Lamarao	3
71°   Macajuba	3
72°   Ibiquera	0

## SALDO DE EMPREGOS

### RANKING 10 PRIMEIROS

MUNICÍPIO	SALDO
1°   Ribeira do Amparo	527
2°   Feira de Santana	464
3°   Riachao do Jacuipe	336
4°   Ruy Barbosa	168
5°   Conceicao do Coite	138
6°   Santo Estevao	104
7°   Santaluz	88
8°   Serrinha	78
9°   Irara	60
10°   Cansancao	47

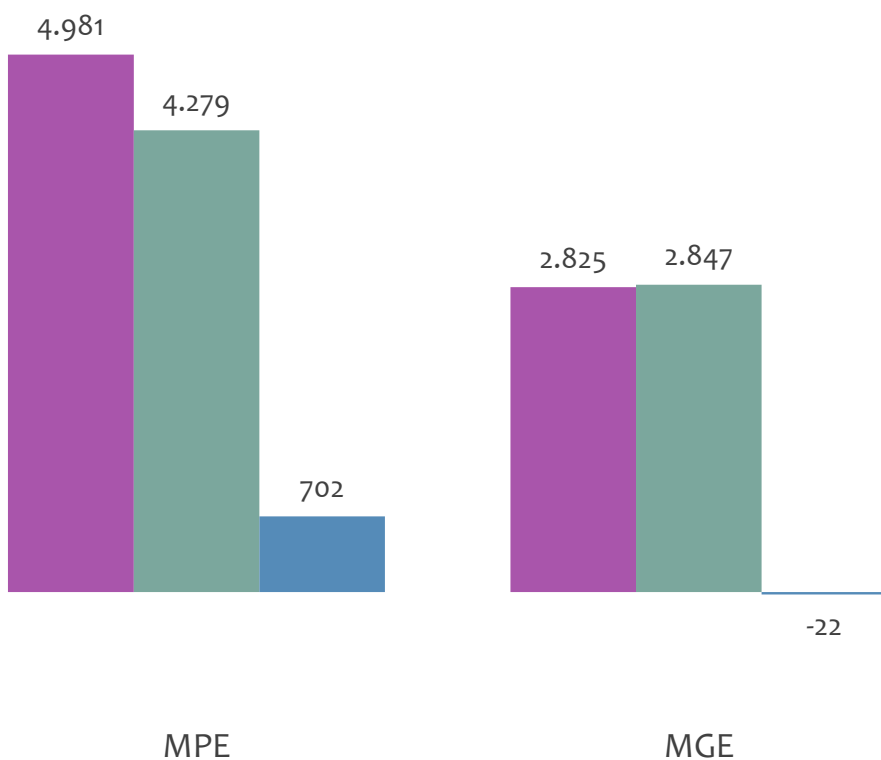
### RANKING 10 ÚLTIMOS

MUNICÍPIO	SALDO
63°   Coronel Joao Sa	-20
64°   Ribeira do Pombal	-31
65°   Ipira	-32
66°   Conceicao da Feira	-35
67°   Santa Barbara	-45
68°   Sao Goncalo dos Car	-49
69°   Euclides da Cunha	-53
70°   Iacu	-98
71°   Nordestina	-103
72°   Conceicao do Jacuipi	-777

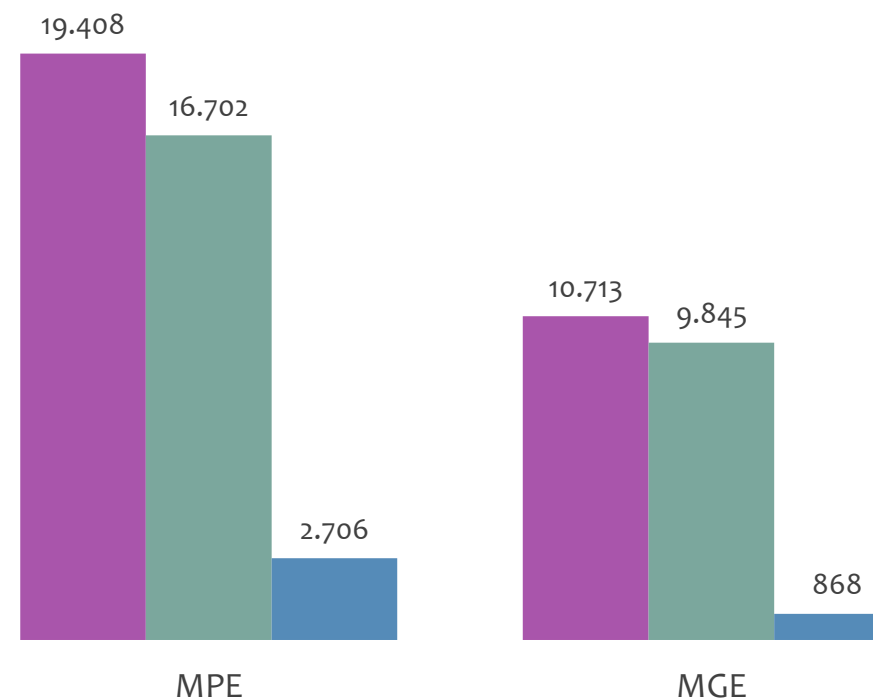


### Admissões, desligamentos e saldo de empregos formais, UR FEIRA DE SANTANA por PORTE

Resultado MENSAL | Fev/26



Resultado ACUMULADO | Jan a Fev/26



■ Admissões ■ Desligamentos ■ Saldo



PEQUENOS  
NEGÓCIOS

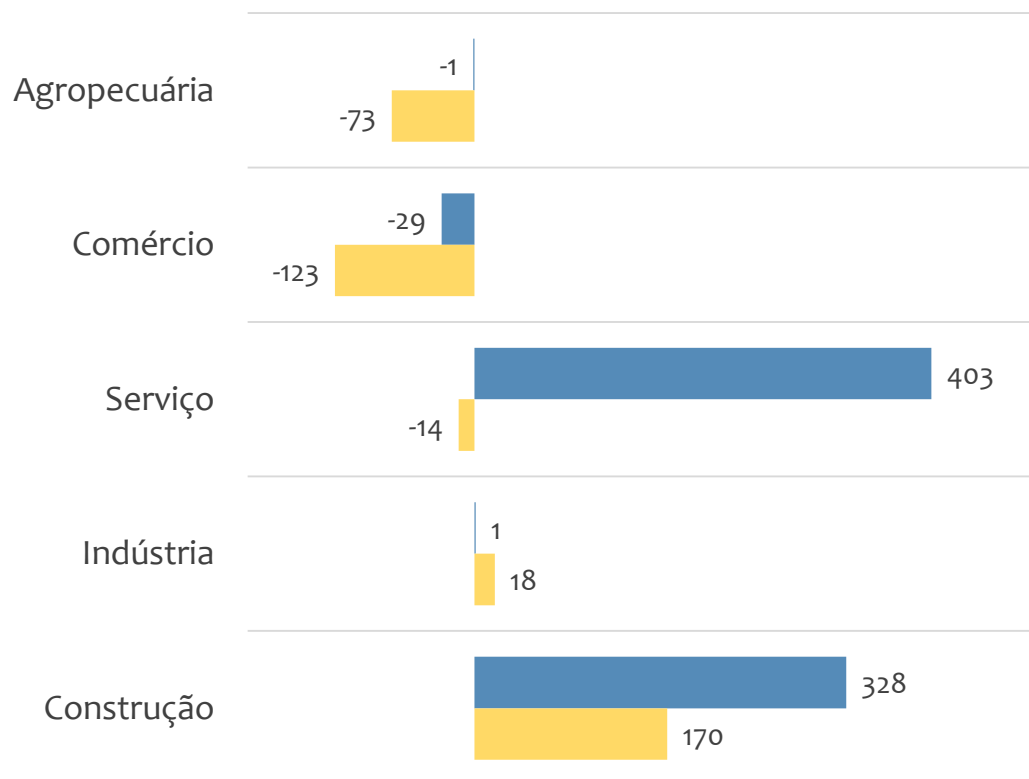
# EMPREGO FORMAL POR PORTE | UR FEIRA DE SANTANA

## SALDO MENSAL E ACUMULADO NO ANO POR PORTE E SETOR

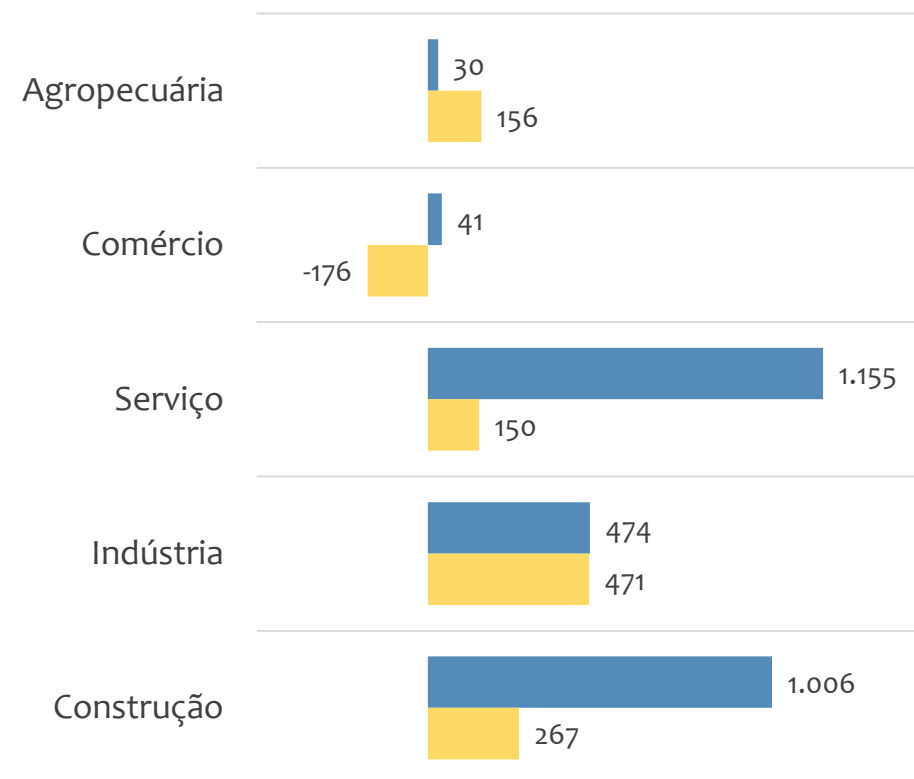
Fevereiro  
2026

### Saldo de empregos formais, UR FEIRA DE SANTANA por PORTE e SETOR

#### Resultado MENSAL | Fev/26



#### Resultado ACUMULADO | Jan a Fev/26



■ MGE

■ MPE



# EMPREGO FORMAL POR PORTE | UR FEIRA DE SANTANA

ADMISSÕES, DESLIGAMENTOS E SALDO MENSAL E ACUMULADO NO ANO POR ATIVIDADE

Admissões, desligamentos e saldo de empregos, UR FEIRA DE SANTANA, Ranking de SALDO MENSAL MPE por ATIVIDADE

Atividade	RESULTADO MENSAL   MPE			RESULTADO ANUAL Jan a Fev/26   MPE		
	Admissões	Demissões	Saldo	Admissões	Demissões	Saldo
Construção de edifícios	581	405	176	2.565	1.731	834
Ensino fundamental	118	42	76	189	153	36
Educação infantil - pré-escola	108	36	72	188	133	55
Construção de redes de abastecimento de água, coleta de esgoto e construções correlatas, exceto obras de irrigação	77	16	61	266	49	217
Atividades de limpeza não especificadas anteriormente	62	5	57	64	27	37
Outras obras de engenharia civil não especificadas anteriormente	72	16	56	167	77	90
VERIFICAR	0	0	0	0	0	0
Transporte rodoviário de carga, exceto produtos perigosos e mudanças, intermunicipal, interestadual e internacional	143	96	47	373	279	94
Comércio varejista de combustíveis para veículos automotores	110	64	46	455	444	11



# EMPREGO FORMAL POR PORTE | UR FEIRA DE SANTANA

## ADMISSÕES, DESLIGAMENTOS E SALDO MENSAL E ACUMULADO NO ANO POR ATIVIDADE

### Admissões, desligamentos e saldo de empregos, UR FEIRA DE SANTANA, Ranking de SALDO ANUAL MPE por ATIVIDADE

Atividade	RESULTADO MENSAL   MPE			RESULTADO ANUAL Jan a Fev/26   MPE		
	Admissões	Demissões	Saldo	Admissões	Demissões	Saldo
Construção de edifícios	581	405	176	2.565	1.731	834
Atividades de atendimento hospitalar, exceto pronto-socorro e unidades para atendimento a urgências	25	9	16	405	98	307
Construção de redes de abastecimento de água, coleta de esgoto e construções correlatas, exceto obras de irrigação	77	16	61	266	49	217
Transporte rodoviário de carga, exceto produtos perigosos e mudanças, intermunicipal, interestadual e internacional	143	96	47	373	279	94
Outras obras de engenharia civil não especificadas anteriormente	72	16	56	167	77	90
Tecelagem de fios de fibras artificiais e sintéticas	11	8	3	116	51	65
Locação de automóveis sem condutor	68	12	56	117	58	59
Educação infantil - pré-escola	108	36	72	188	133	55
VERIFICAR	0	0	0	0	0	0



### Ranking de SALDO MENSAL MPE por SETOR e ATIVIDADE, UR FEIRA DE SANTANA

AGROPECUÁRIA	Saldo Mensal MPE
Serviço de pulverização e controle de pragas agrícolas	4
Serviço de inseminação artificial em animais	2
Criação de suínos	1
Atividades de pós-colheita	0
Criação de bovinos para leite	0
Produção de ovos	0
Criação de outros galináceos, exceto para corte	0
Produção de pintos de um dia	0
Cultivo de outras plantas de lavoura permanente não especificadas anteriormente	0

INDÚSTRIA	Saldo Mensal MPE
Fabricação de produtos diversos não especificados anteriormente	9
Fabricação de produtos de carne	8
Fabricação de artigos de serralheria, exceto esquadrias	7
Fabricação de artefatos de borracha não especificados anteriormente	6
Acabamento de calçados de couro sob contrato	6
Manutenção e reparação de máquinas e equipamentos para uso geral não especificados anteriormente	6
Fabricação de outros produtos alimentícios não especificados anteriormente	5
Confecção de peças do vestuário, exceto roupas íntimas e as confeccionadas sob medida	4
Produção de artefatos estampados de metal	4



### Ranking de SALDO MENSAL MPE por SETOR e ATIVIDADE, UR FEIRA DE SANTANA

COMÉRCIO	Saldo Mensal MPE
Comércio varejista de combustíveis para veículos automotores	46
Comércio varejista de bebidas	12
Comércio varejista de produtos farmacêuticos, sem manipulação de fórmulas	12
Comércio varejista especializado de equipamentos de telefonia e comunicação	12
Comércio atacadista de sorvetes	11
Comércio varejista de carnes - açougues	11
Serviços de manutenção e reparação mecânica de veículos automotores	10
Serviços de lanternagem ou funilaria e pintura de veículos automotores	9
Comércio atacadista de produtos de higiene, limpeza e conservação domiciliar	8

SERVIÇO	Saldo Mensal MPE
Ensino fundamental	76
Educação infantil - pré-escola	72
Atividades de limpeza não especificadas anteriormente	57
Locação de automóveis sem condutor	56
Transporte rodoviário de carga, exceto produtos perigosos e mudanças, intermunicipal, interestadual e internacional	47
Educação infantil - creche	22
Fornecimento de alimentos preparados preponderantemente para empresas	22
Atividades de atendimento hospitalar, exceto pronto-socorro e unidades para atendimento a urgências	16
Atividades de condicionamento físico	15



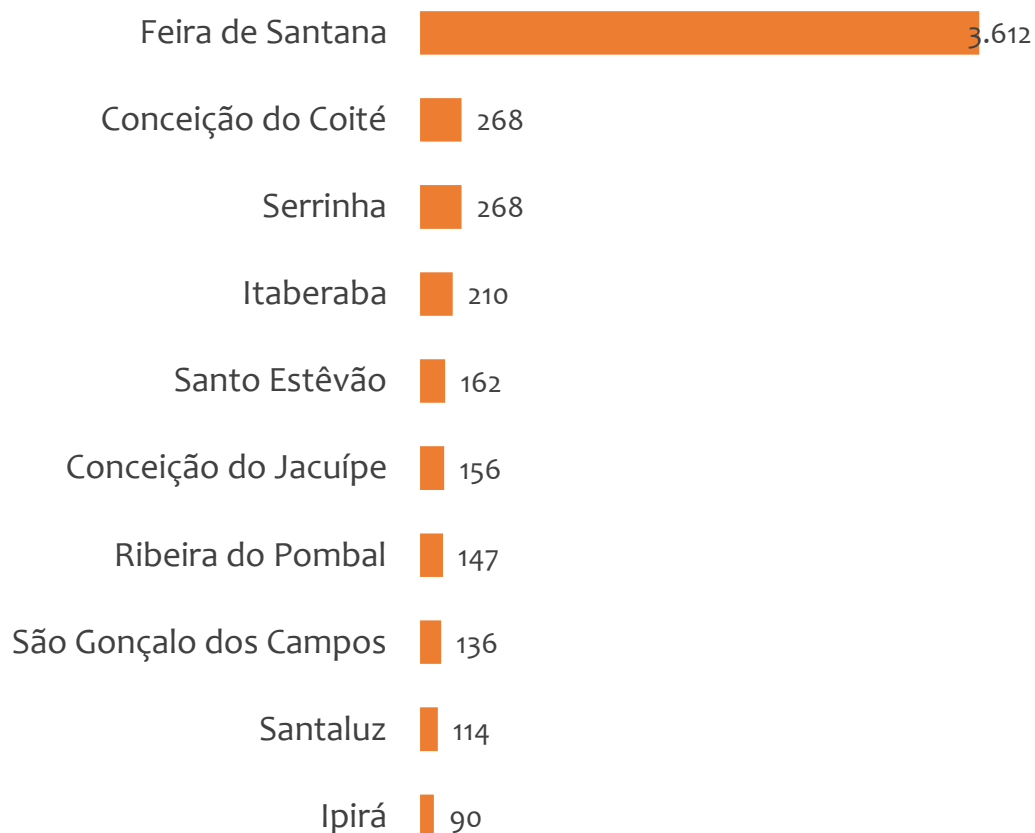
### Ranking de SALDO MENSAL MPE por SETOR e ATIVIDADE, UR FEIRA DE SANTANA

CONSTRUÇÃO	Saldo Mensal MPE
Construção de edifícios	176
Construção de redes de abastecimento de água, coleta de esgoto e construções correlatas, exceto obras de irrigação	61
Outras obras de engenharia civil não especificadas anteriormente	56
Construção de rodovias e ferrovias	39
Obras de alvenaria	30
Obras de terraplenagem	11
Montagem de estruturas metálicas	8
Instalação de portas, janelas, tetos, divisórias e armários embutidos de qualquer material	6
Serviços de pintura de edifícios em geral	5

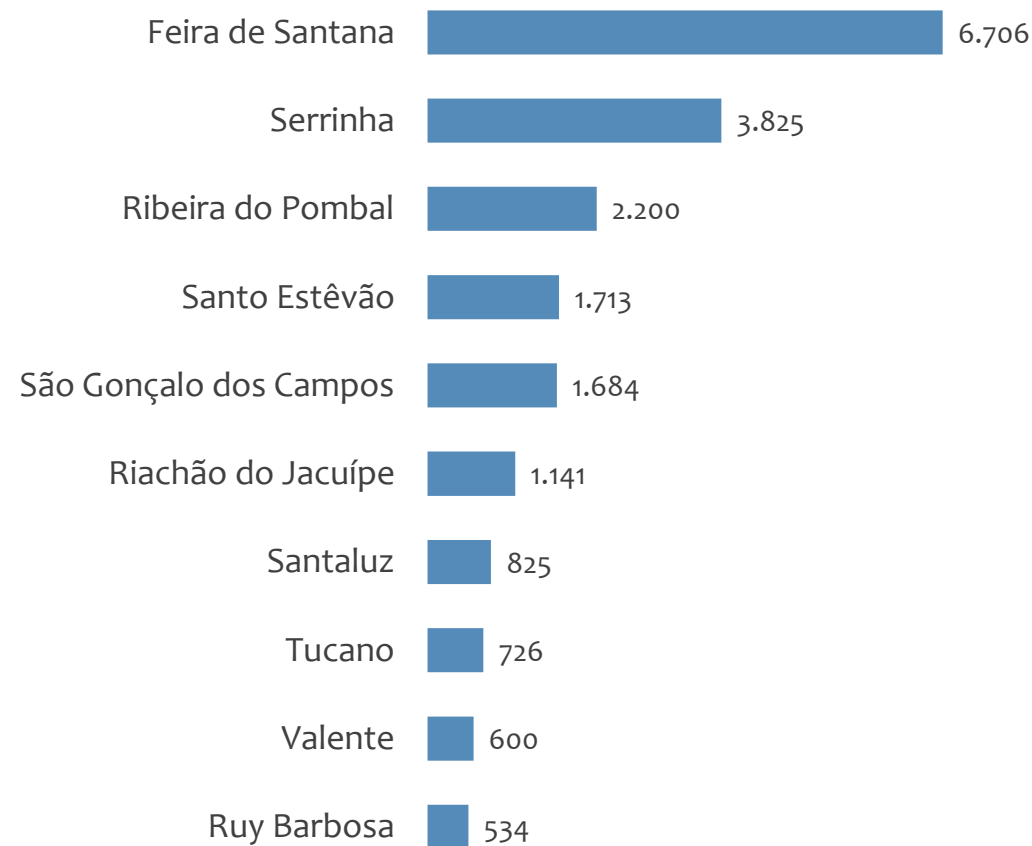


### Saldo MPE de empregos formais, UR FEIRA DE SANTANA, Ranking de SALDO MPE por MUNICÍPIO

#### Resultado MENSAL | Fev/26



#### Resultado ACUMULADO | Jan a Fev/26



---

# UNIDADE REGIONAL ILHÉUS

---

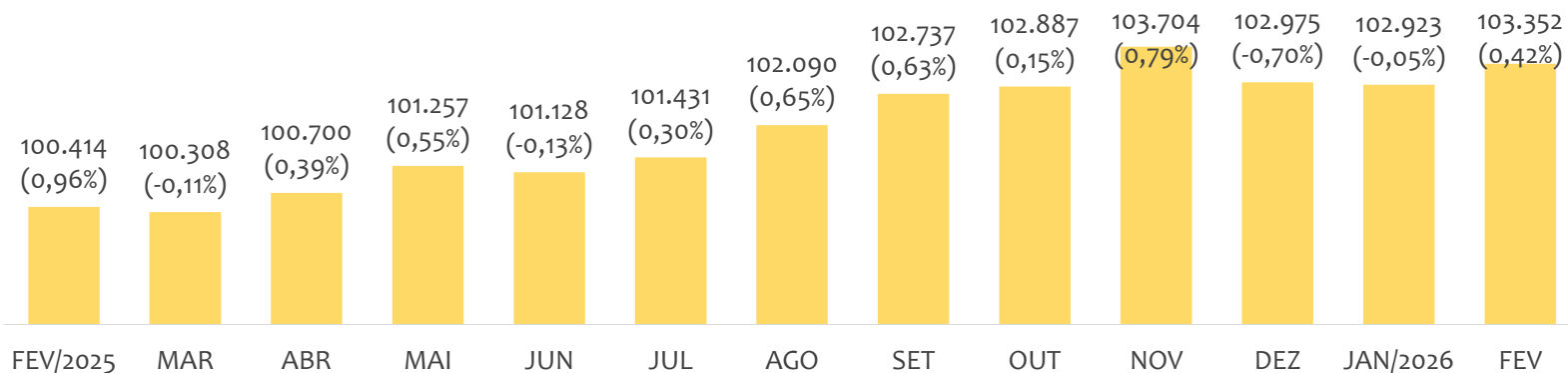
ESTATÍSTICAS MENSAS DO EMPREGO FORMAL

# EMPREGO FORMAL | UR ILHÉUS

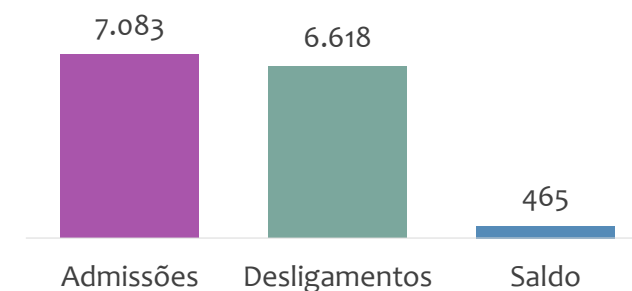
Fevereiro  
2026

## ESTOQUE MENSAL, ADMISSÕES, DESLIGAMENTOS E SALDOS MENSUAIS E ACUMULADO

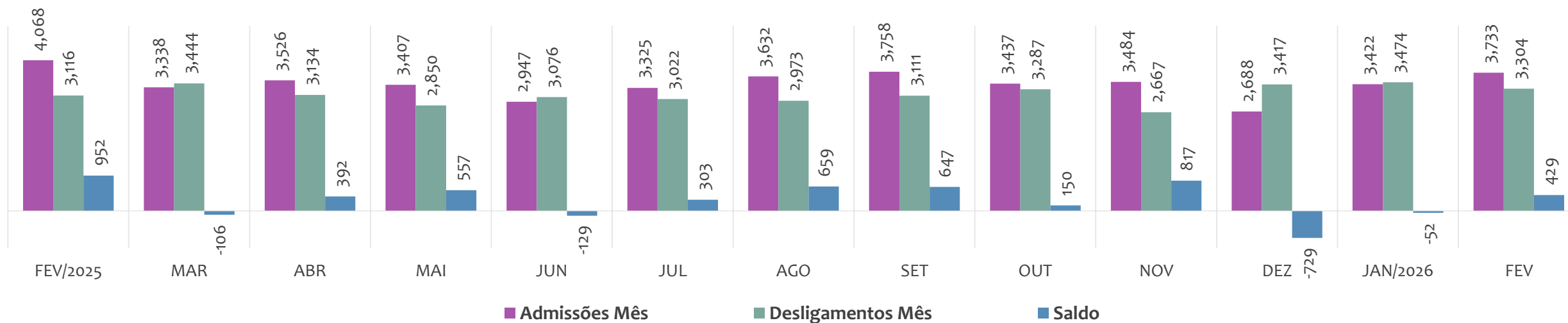
Estoque de empregos e variação relativa em relação ao mês anterior, ÚLTIMOS 13 MESES



Admissões, desligamentos e saldo de empregos formais, ACUMULADO 2026



Admissões, desligamentos e saldo de empregos formais, ÚLTIMOS 13 MESES



# EMPREGO FORMAL | UNIDADE REGIONAL ILHÉUS

ESTOQUE ATUAL, ADMISSÕES, DESLIGAMENTOS E SALDO ACUMULADOS NO ANO POR MUNICÍPIO

Fevereiro

2026

## ESTOQUE

### RANKING 10 PRIMEIROS

MUNICÍPIO	ESTOQUE
1º   Itabuna	42.025
2º   Ilheus	31.251
3º   Itacare	4.417
4º   Una	2.792
5º   Camacan	2.121
6º   Urucuca	2.022
7º   Ubaitaba	1.968
8º   Canavieiras	1.905
9º   Mascote	1.342
10º   Itajuípe	1.305

### RANKING 10 ÚLTIMOS

MUNICÍPIO	ESTOQUE
19º   Firmino Alves	596
20º   Itaju do Colonia	574
21º   Itapitanga	406
22º   Jussari	396
23º   Floresta Azul	384
24º   Santa Luzia	343
25º   Santa Cruz da Vitoria	321
26º   Pau Brasil	240
27º   Sao Jose da Vitoria	210
28º   Almadina	188

## ADMISSÕES

### RANKING 10 PRIMEIROS

MUNICÍPIO	ADMISSÕES
1º   Ilheus	2.654
2º   Itabuna	2.595
3º   Itacare	393
4º   Una	256
5º   Canavieiras	155
6º   Urucuca	155
7º   Camacan	134
8º   Buerarema	65
9º   Ibirapitanga	65
10º   Itajuípe	63

### RANKING 10 ÚLTIMOS

MUNICÍPIO	ADMISSÕES
19º   Barro Preto	28
20º   Itaju do Colonia	26
21º   Santa Luzia	21
22º   Floresta Azul	20
23º   Itapitanga	18
24º   Pau Brasil	17
25º   Santa Cruz da Vitoria	13
26º   Sao Jose da Vitoria	12
27º   Almadina	10
28º   Jussari	10

## DESLIGAMENTOS

### RANKING 10 PRIMEIROS

MUNICÍPIO	DESLIGAMENTOS
1º   Itabuna	2.489
2º   Ilheus	2.364
3º   Itacare	409
4º   Una	150
5º   Urucuca	141
6º   Canavieiras	134
7º   Camacan	125
8º   Ibicaraí	99
9º   Itajuípe	85
10º   Mascote	71

### RANKING 10 ÚLTIMOS

MUNICÍPIO	DESLIGAMENTOS
19º   Floresta Azul	24
20º   Santa Luzia	24
21º   Itaju do Colonia	22
22º   Itapitanga	15
23º   Pau Brasil	15
24º   Barro Preto	14
25º   Jussari	12
26º   Santa Cruz da Vitoria	11
27º   Sao Jose da Vitoria	9
28º   Almadina	5

## SALDO DE EMPREGOS

### RANKING 10 PRIMEIROS

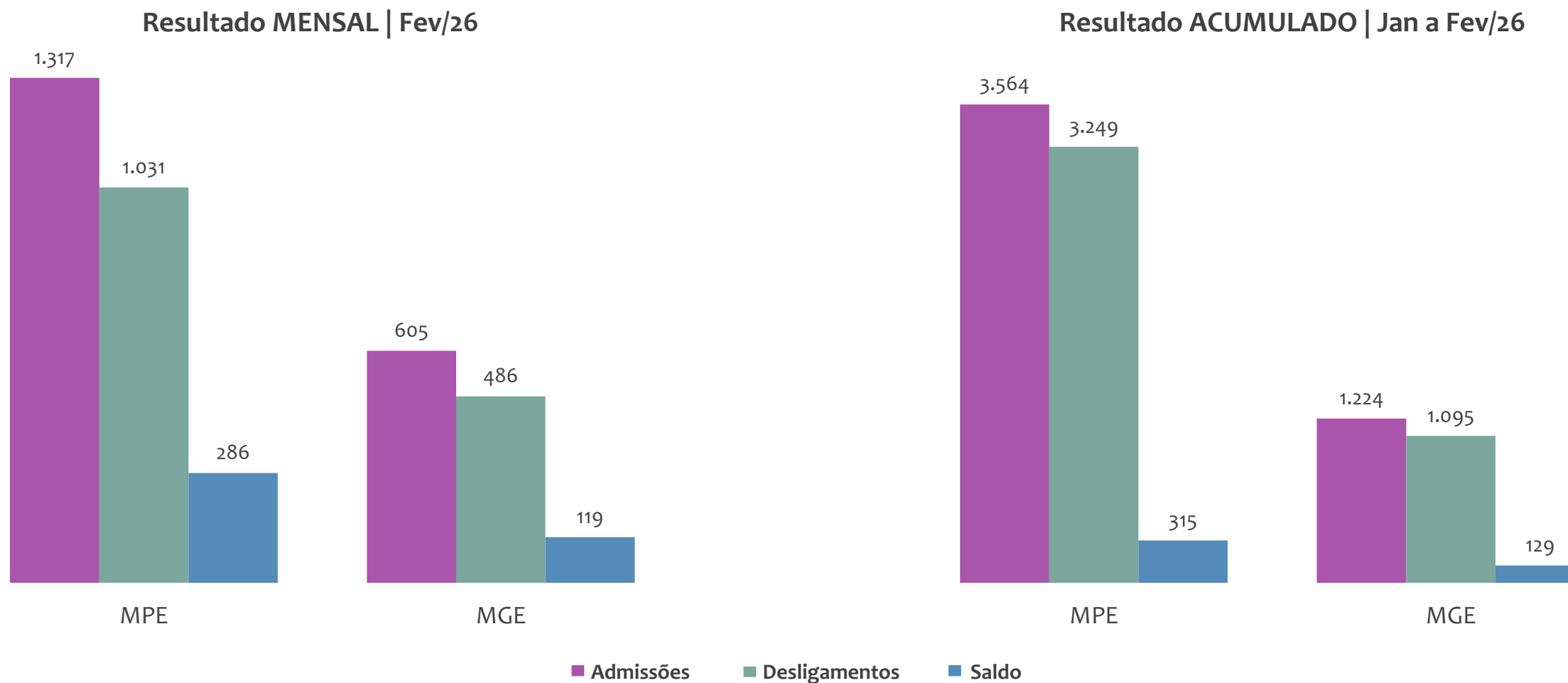
MUNICÍPIO	SALDO
1º   Ilheus	290
2º   Itabuna	106
3º   Una	106
4º   Ibirapitanga	30
5º   Canavieiras	21
6º   Barro Preto	14
7º   Urucuca	14
8º   Buerarema	11
9º   Camacan	9
10º   Almadina	5

### RANKING 10 ÚLTIMOS

MUNICÍPIO	SALDO
19º   Floresta Azul	-4
20º   Ubaitaba	-4
21º   Arataca	-5
22º   Aurelino Leal	-6
23º   Mascote	-15
24º   Itacare	-16
25º   Coaraci	-19
26º   Itape	-20
27º   Itajuípe	-22
28º   Ibicaraí	-40



### Admissões, desligamentos e saldo de empregos formais, UR ILHÉUS por PORTE





PEQUENOS  
NEGÓCIOS

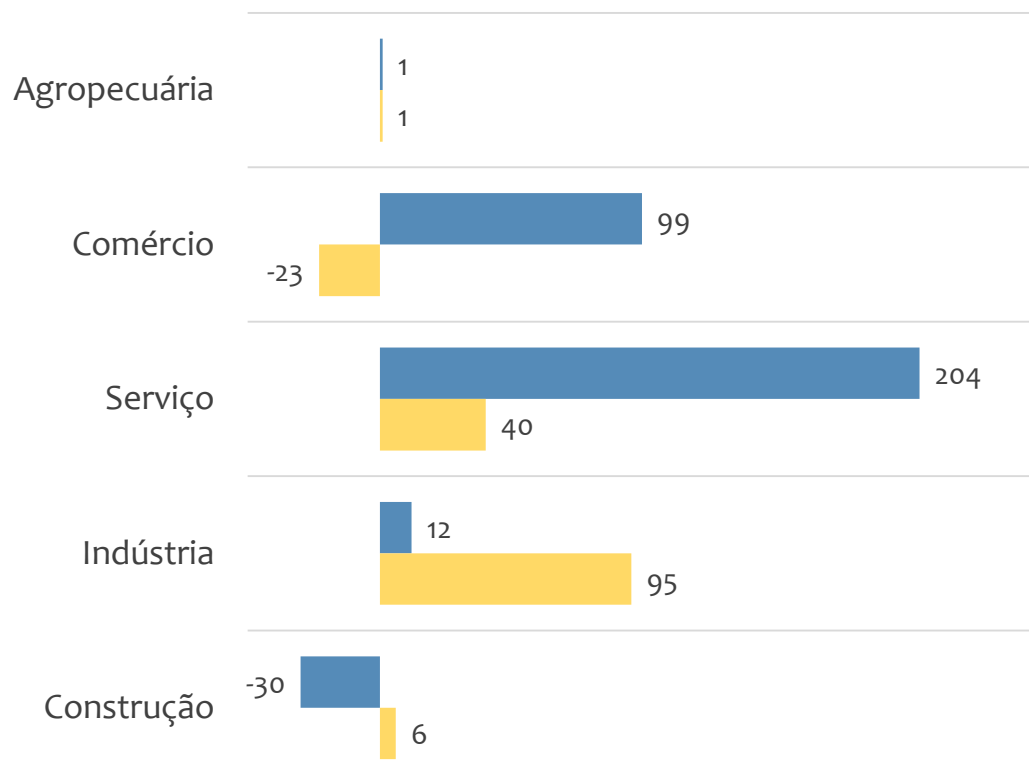
# EMPREGO FORMAL POR PORTE | UR ILHÉUS

## SALDO MENSAL E ACUMULADO NO ANO POR PORTE E SETOR

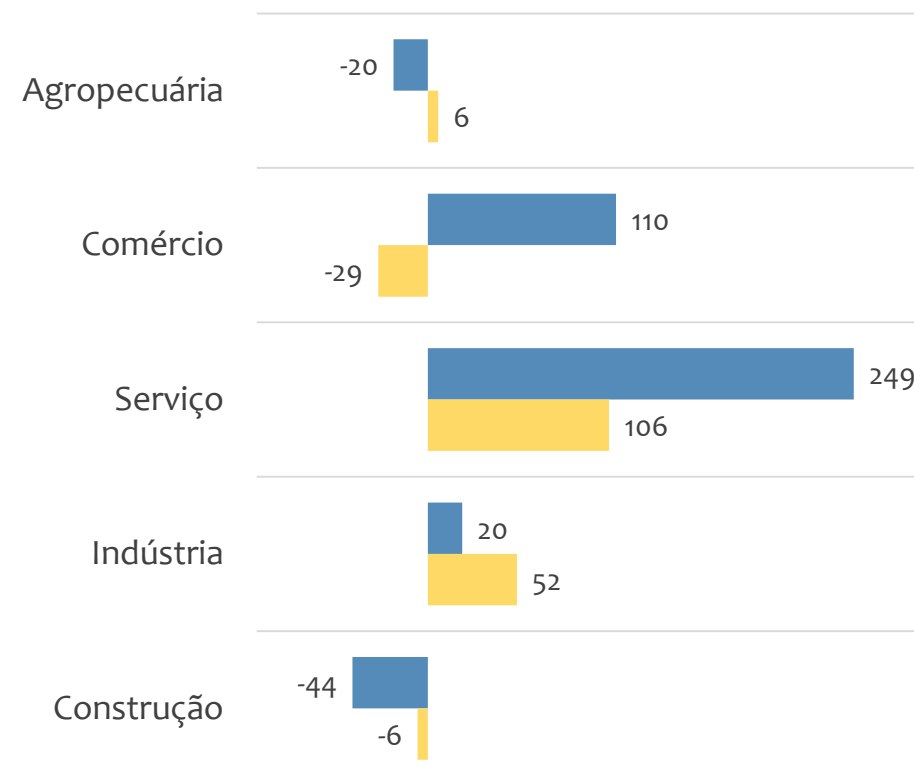
Fevereiro  
2026

### Saldo de empregos formais, UR ILHÉUS por PORTE e SETOR

Resultado MENSAL | Fev/26



Resultado ACUMULADO | Jan a Fev/26



MGE

MPE



### Admissões, desligamentos e saldo de empregos, UR ILHÉUS, Ranking de SALDO MENSAL MPE por ATIVIDADE

Atividade	RESULTADO MENSAL   MPE			RESULTADO ANUAL Jan a Fev/26   MPE		
	Admissões	Demissões	Saldo	Admissões	Demissões	Saldo
Transporte rodoviário coletivo de passageiros, com itinerário fixo, municipal	97	1	96	176	80	96
Hotéis	44	10	34	72	64	8
Locação de automóveis sem condutor	35	2	33	40	6	34
Ensino fundamental	33	7	26	67	23	44
Comércio varejista de mercadorias em geral, com predominância de produtos alimentícios - minimercados, mercearias e armazéns	71	49	22	248	230	18
Comércio varejista de combustíveis para veículos automotores	25	9	16	58	36	22
Comércio varejista de materiais de construção em geral	47	33	14	132	117	15
Comércio atacadista de sorvetes	17	4	13	25	12	13
Seleção e agenciamento de mão de obra	18	6	12	71	48	23



# EMPREGO FORMAL POR PORTE | UR ILHÉUS

## ADMISSÕES, DESLIGAMENTOS E SALDO MENSAL E ACUMULADO NO ANO POR ATIVIDADE

### Admissões, desligamentos e saldo de empregos, UR ILHÉUS, Ranking de SALDO ANUAL MPE por ATIVIDADE

Atividade	RESULTADO MENSAL   MPE			RESULTADO ANUAL Jan a Fev/26   MPE		
	Admissões	Demissões	Saldo	Admissões	Demissões	Saldo
Transporte rodoviário coletivo de passageiros, com itinerário fixo, municipal	97	1	96	176	80	96
Ensino fundamental	33	7	26	67	23	44
Locação de automóveis sem condutor	35	2	33	40	6	34
Seleção e agenciamento de mão de obra	18	6	12	71	48	23
Comércio varejista de combustíveis para veículos automotores	25	9	16	58	36	22
Atividade odontológica	21	21	0	63	44	19
Comércio varejista de mercadorias em geral, com predominância de produtos alimentícios - minimercados, mercearias e armazéns	71	49	22	248	230	18
Incorporação de empreendimentos imobiliários	4	5	-1	27	10	17
Atividades de contabilidade	11	5	6	30	14	16



### Ranking de SALDO MENSAL MPE por SETOR e ATIVIDADE, UR ILHÉUS

AGROPECUÁRIA	Saldo Mensal MPE
Cultivo de café	3
Criação de equinos	3
Criação de bovinos para leite	2
Criação de bovinos para corte	2
Produção de mudas e outras formas de propagação vegetal, certificadas	1
Serviço de preparação de terreno, cultivo e colheita	0
Cultivo de mamão	0
Cultivo de banana	0
Atividades de apoio à agricultura não especificadas anteriormente	0

INDÚSTRIA	Saldo Mensal MPE
Frigorífico - abate de bovinos	6
Fabricação de móveis com predominância de madeira	5
Manutenção e reparação de máquinas e equipamentos para uso geral não especificados anteriormente	3
Fabricação de tintas, vernizes, esmaltes e lacas	3
Atividades relacionadas a esgoto, exceto a gestão de redes	3
Recondicionamento e recuperação de motores para veículos automotores	3
Recuperação de materiais plásticos	2
Fabricação de artefatos têxteis para uso doméstico	2
Preparação e fiação de fibras têxteis naturais, exceto algodão	2



### Ranking de SALDO MENSAL MPE por SETOR e ATIVIDADE, UR ILHÉUS

COMÉRCIO	Saldo Mensal MPE
Comércio varejista de mercadorias em geral, com predominância de produtos alimentícios - minimercados, mercearias e armazéns	22
Comércio varejista de combustíveis para veículos automotores	16
Comércio varejista de materiais de construção em geral	14
Comércio atacadista de sorvetes	13
Serviços de alinhamento e balanceamento de veículos automotores	9
Comércio a varejo de peças e acessórios novos para veículos automotores	8
Serviços de manutenção e reparação mecânica de veículos automotores	6
Comércio varejista de produtos alimentícios em geral ou especializado em produtos alimentícios não especificados anteriormente	6
Comércio a varejo de automóveis, camionetas e utilitários novos	5

SERVIÇO	Saldo Mensal MPE
Transporte rodoviário coletivo de passageiros, com itinerário fixo, municipal	96
Hotéis	34
Locação de automóveis sem condutor	33
Ensino fundamental	26
Seleção e agenciamento de mão de obra	12
Educação infantil - pré-escola	11
Transporte rodoviário de carga, exceto produtos perigosos e mudanças, intermunicipal, interestadual e internacional	10
Atividades de contabilidade	6
Lanchonetes, casas de chá, de sucos e similares	6



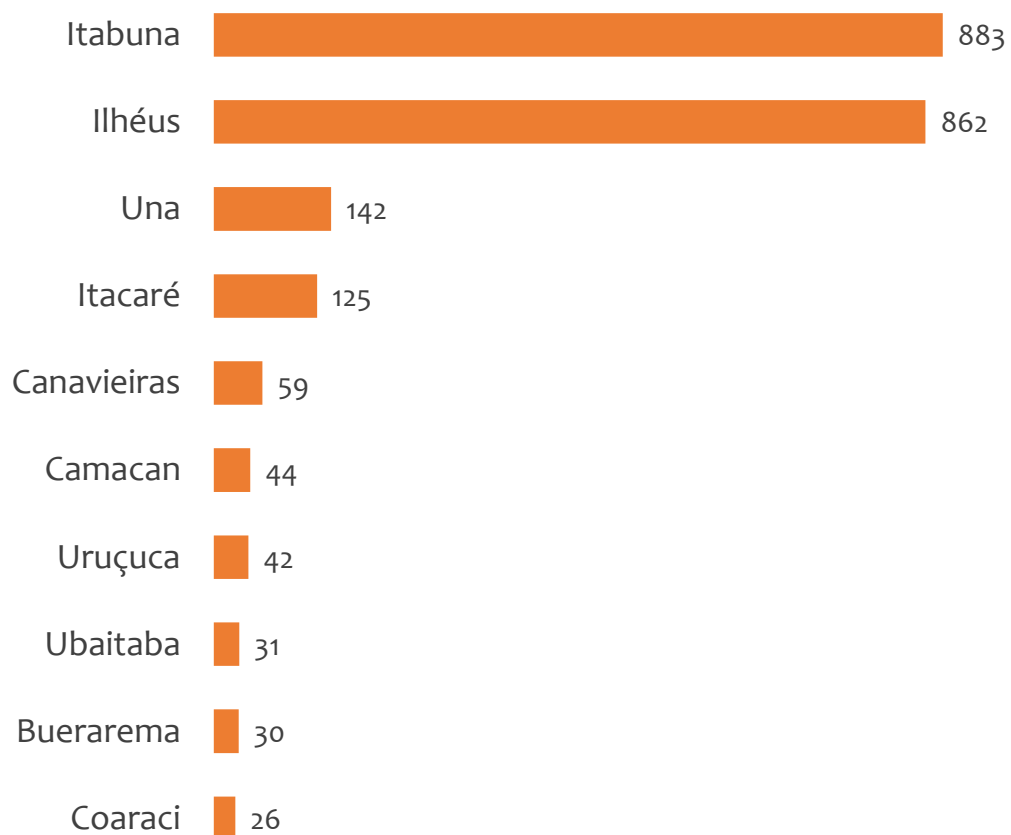
### Ranking de SALDO MENSAL MPE por SETOR e ATIVIDADE, UR ILHÉUS

CONSTRUÇÃO	Saldo Mensal MPE
Obras de terraplenagem	1
Construção de rodovias e ferrovias	1
Instalação e manutenção elétrica	0
Instalação, manutenção e reparação de elevadores, escadas e esteiras rolantes	0
Construção de estações e redes de telecomunicações	0
Construção de barragens e represas para geração de energia elétrica	0
Construção de obras de arte especiais	0
Construção de redes de transportes por dutos, exceto para água e esgoto	0
Demolição de edifícios e outras estruturas	0

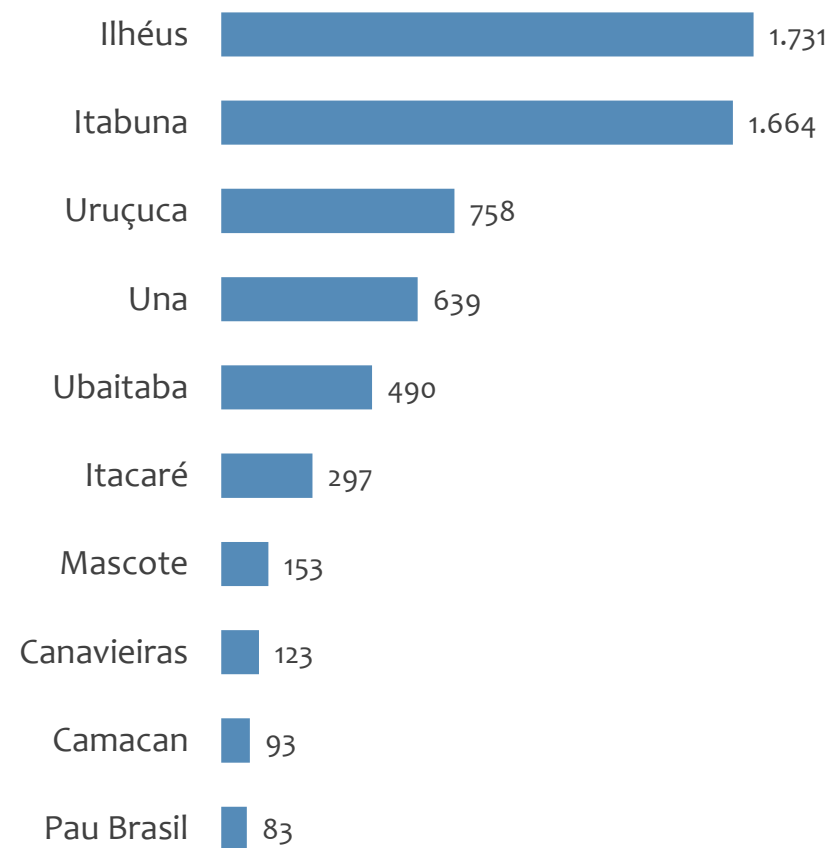


### Saldo MPE de empregos formais, UR ILHÉUS, Ranking de SALDO MPE por MUNICÍPIO

#### Resultado MENSAL | Fev/26



#### Resultado ACUMULADO | Jan a Fev/26



---

# UNIDADE REGIONAL JACOBINA

---

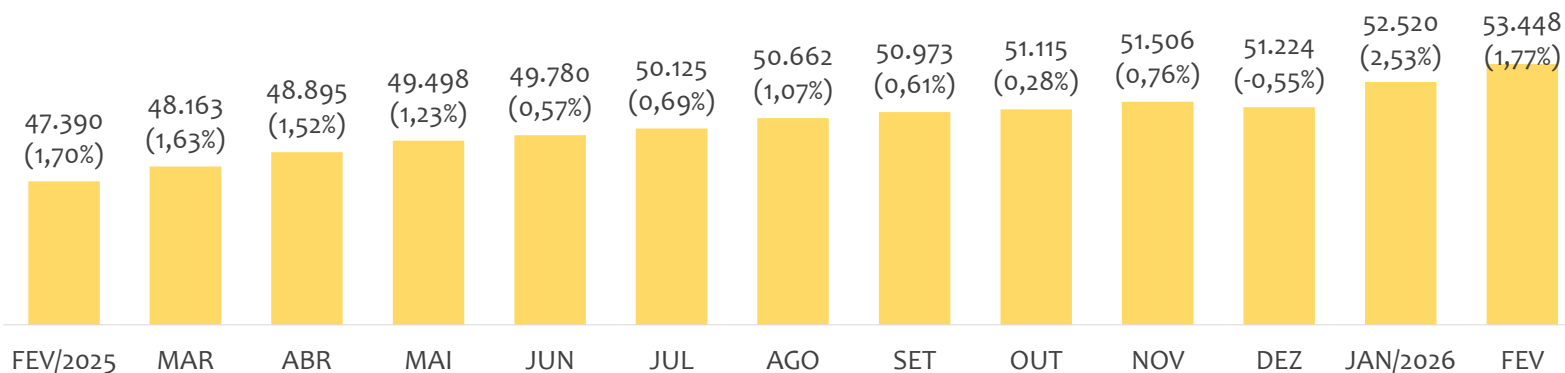
ESTATÍSTICAS MENSAS DO EMPREGO FORMAL

# EMPREGO FORMAL | UR JACOBINA

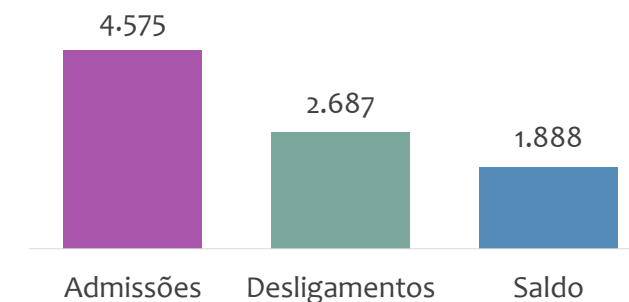
Fevereiro  
2026

## ESTOQUE MENSAL, ADMISSÕES, DESLIGAMENTOS E SALDOS MENCIAIS E ACUMULADO

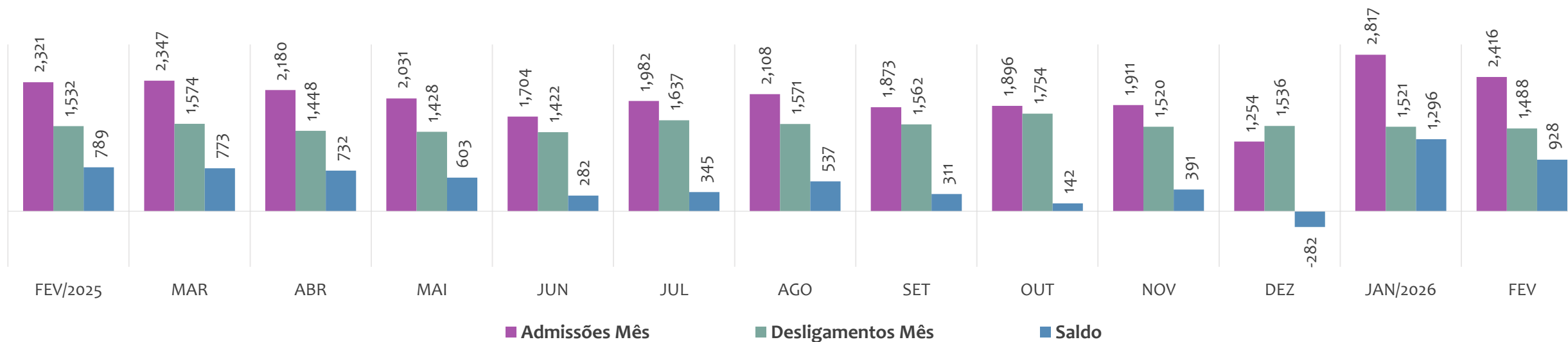
Estoque de empregos e variação relativa em relação ao mês anterior, ÚLTIMOS 13 MESES



Admissões, desligamentos e saldo de empregos formais, ACUMULADO 2026



Admissões, desligamentos e saldo de empregos formais, ÚLTIMOS 13 MESES



# EMPREGO FORMAL | UNIDADE REGIONAL JACOBINA

ESTOQUE ATUAL, ADMISSÕES, DESLIGAMENTOS E SALDO ACUMULADOS NO ANO POR MUNICÍPIO

Fevereiro  
2026

## ESTOQUE

### RANKING 10 PRIMEIROS

MUNICÍPIO	ESTOQUE
1°   Jacobina	11.679
2°   Senhor do Bonfim	7.479
3°   Capim Grosso	5.277
4°   Jaguarari	5.152
5°   Campo Formoso	3.955
6°   Ourolandia	2.223
7°   Miguel Calmon	2.032
8°   Andorinha	1.668
9°   Baixa Grande	671
10°   Itiuba	654

### RANKING 10 ÚLTIMOS

MUNICÍPIO	ESTOQUE
22°   Mirangaba	330
23°   Antonio Goncalves	286
24°   Ponto Novo	286
25°   Capela do Alto Alegre	256
26°   Tapiramuta	214
27°   Varzea da Roca	214
28°   Saude	144
29°   Caldeirao Grande	100
30°   Caem	68
31°   Gaviao	60

## ADMISSÕES

### RANKING 10 PRIMEIROS

MUNICÍPIO	ADMISSÕES
1°   Ourolandia	1.229
2°   Jaguarari	792
3°   Jacobina	741
4°   Senhor do Bonfim	479
5°   Capim Grosso	380
6°   Campo Formoso	284
7°   Varzea do Poco	83
8°   Baixa Grande	79
9°   Miguel Calmon	59
10°   Andorinha	48

### RANKING 10 ÚLTIMOS

MUNICÍPIO	ADMISSÕES
22°   Varzea Nova	15
23°   Caldeirao Grande	14
24°   Mundo Novo	14
25°   Quixabeira	12
26°   Ponto Novo	8
27°   Tapiramuta	8
28°   Mirangaba	7
29°   Caem	6
30°   Saude	5
31°   Gaviao	4

## DESLIGAMENTOS

### RANKING 10 PRIMEIROS

MUNICÍPIO	DESLIGAMENTOS
1°   Jacobina	662
2°   Senhor do Bonfim	473
3°   Capim Grosso	319
4°   Jaguarari	260
5°   Campo Formoso	251
6°   Ourolandia	115
7°   Miguel Calmon	63
8°   Andorinha	55
9°   Varzea do Poco	47
10°   Baixa Grande	44

### RANKING 10 ÚLTIMOS

MUNICÍPIO	DESLIGAMENTOS
22°   Capela do Alto Alegre	15
23°   Quixabeira	15
24°   Varzea Nova	15
25°   Mirangaba	14
26°   Varzea da Roca	11
27°   Caem	10
28°   Ponto Novo	9
29°   Caldeirao Grande	5
30°   Saude	4
31°   Gaviao	2

## SALDO DE EMPREGOS

### RANKING 10 PRIMEIROS

MUNICÍPIO	SALDO
1°   Ourolandia	1.114
2°   Jaguarari	532
3°   Jacobina	79
4°   Capim Grosso	61
5°   Varzea do Poco	36
6°   Baixa Grande	35
7°   Campo Formoso	33
8°   Piritiba	26
9°   Sao Jose do Jacuipi	16
10°   Caldeirao Grande	9

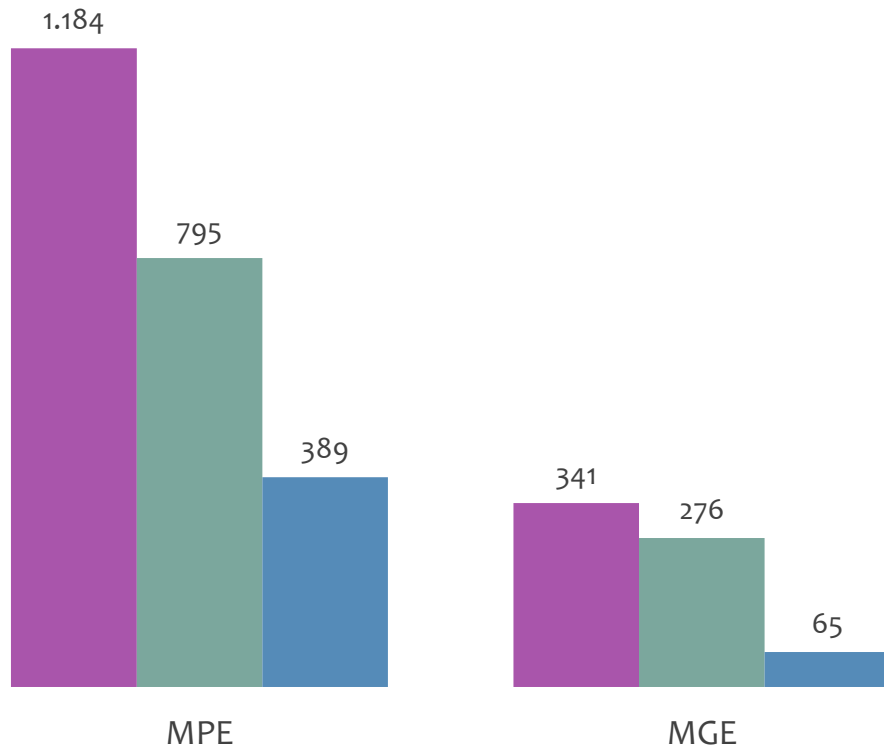
### RANKING 10 ÚLTIMOS

MUNICÍPIO	SALDO
22°   Ponto Novo	-1
23°   Mundo Novo	-3
24°   Quixabeira	-3
25°   Caem	-4
26°   Miguel Calmon	-4
27°   Andorinha	-7
28°   Mirangaba	-7
29°   Serrolandia	-11
30°   Umburanas	-13
31°   Tapiramuta	-21

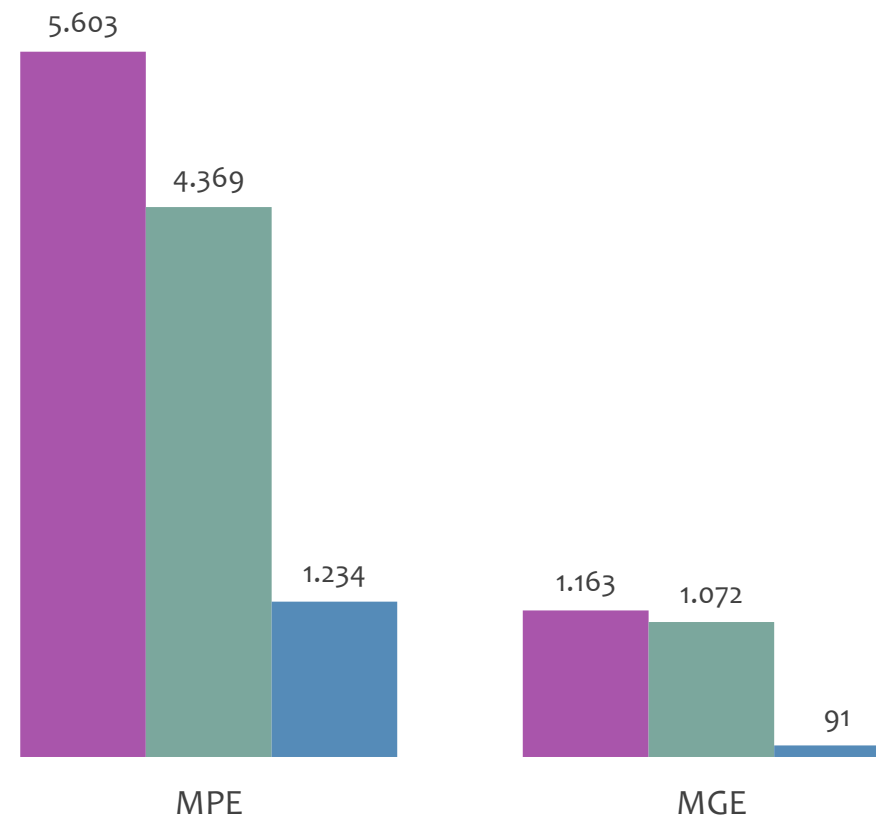


### Admissões, desligamentos e saldo de empregos formais, UR JACOBINA por PORTE

Resultado MENSAL | Fev/26



Resultado ACUMULADO | Jan a Fev/26



■ Admissões ■ Desligamentos ■ Saldo



PEQUENOS  
NEGÓCIOS

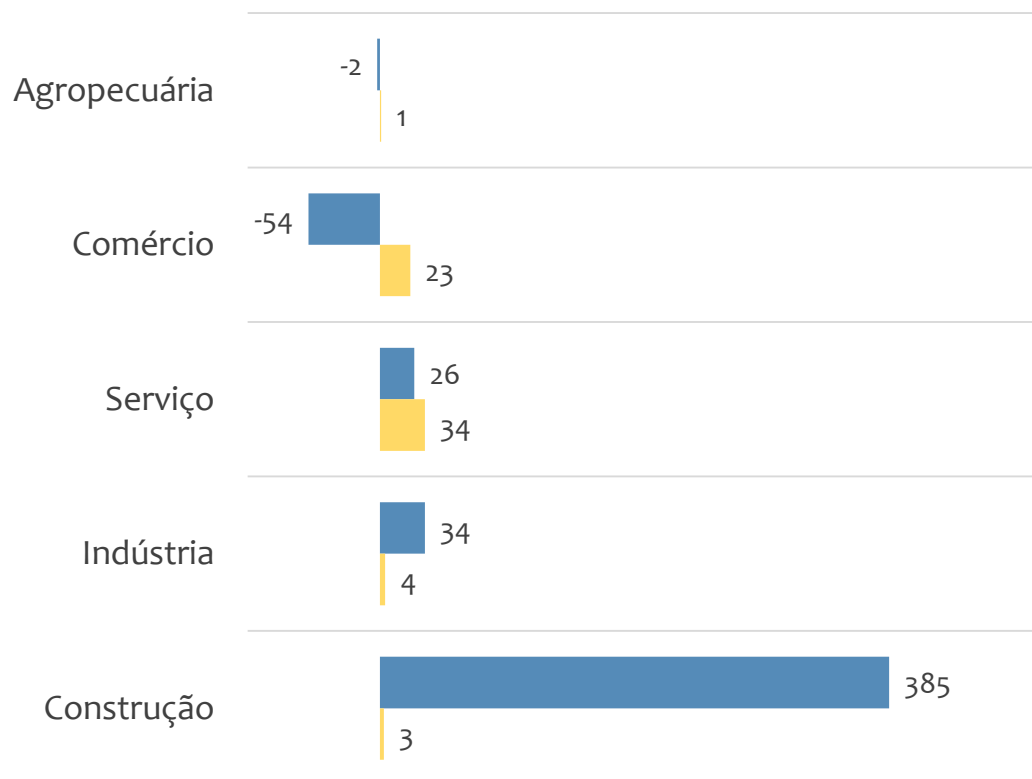
# EMPREGO FORMAL POR PORTE | UR JACOBINA

## SALDO MENSAL E ACUMULADO NO ANO POR PORTE E SETOR

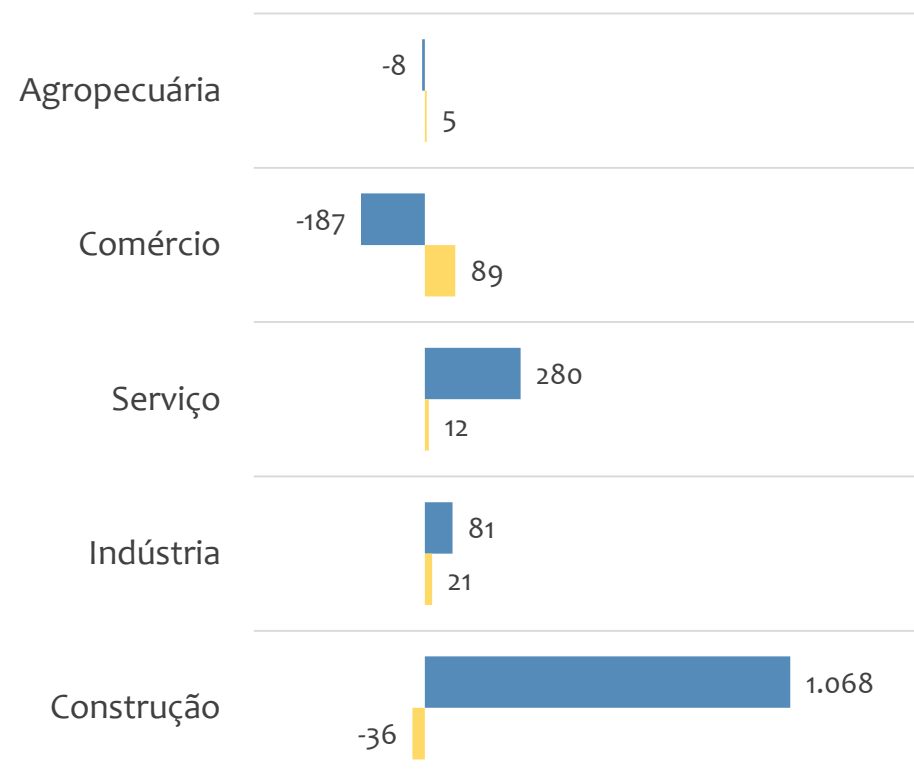
Fevereiro  
2026

### Saldo de empregos formais, UR JACOBINA por PORTE e SETOR

Resultado MENSAL | Fev/26



Resultado ACUMULADO | Jan a Fev/26



MGE

MPE



# EMPREGO FORMAL POR PORTE | UR JACOBINA

ADMISSÕES, DESLIGAMENTOS E SALDO MENSAL E ACUMULADO NO ANO POR ATIVIDADE

## Admissões, desligamentos e saldo de empregos, UR JACOBINA, Ranking de SALDO MENSAL MPE por ATIVIDADE

Atividade	RESULTADO MENSAL   MPE			RESULTADO ANUAL Jan a Fev/26   MPE		
	Admissões	Demissões	Saldo	Admissões	Demissões	Saldo
Construção de estações e redes de distribuição de energia elétrica	322	9	313	704	38	666
Construção de edifícios	131	64	67	502	259	243
Fabricação de estruturas metálicas	25	0	25	25	0	25
Obras de urbanização - ruas, praças e calçadas	21	1	20	54	23	31
Instalação de máquinas e equipamentos industriais	17	3	14	44	21	23
Obras de montagem industrial	18	6	12	22	9	13
Lanchonetes, casas de chá, de sucos e similares	22	11	11	141	81	60
VERIFICAR	0	0	0	0	0	0
VERIFICAR	0	0	0	0	0	0



# EMPREGO FORMAL POR PORTE | UR JACOBINA

ADMISSÕES, DESLIGAMENTOS E SALDO MENSAL E ACUMULADO NO ANO POR ATIVIDADE

## Admissões, desligamentos e saldo de empregos, UR JACOBINA, Ranking de SALDO ANUAL MPE por ATIVIDADE

Atividade	RESULTADO MENSAL   MPE			RESULTADO ANUAL Jan a Fev/26   MPE		
	Admissões	Demissões	Saldo	Admissões	Demissões	Saldo
Construção de estações e redes de distribuição de energia elétrica	322	9	313	704	38	666
Construção de edifícios	131	64	67	502	259	243
Construção de redes de abastecimento de água, coleta de esgoto e construções correlatas, exceto obras de irrigação	7	9	-2	144	63	81
Lanchonetes, casas de chá, de sucos e similares	22	11	11	141	81	60
Ensino médio	19	8	11	80	26	54
Provedores de acesso às redes de comunicações	14	5	9	82	44	38
Serviços combinados de escritório e apoio administrativo	4	4	0	62	25	37
Obras de urbanização - ruas, praças e calçadas	21	1	20	54	23	31
Fabricação de estruturas metálicas	25	0	25	25	0	25



### Ranking de SALDO MENSAL MPE por SETOR e ATIVIDADE, UR JACOBINA

AGROPECUÁRIA	Saldo Mensal MPE
Atividades de apoio à produção florestal	1
Cultivo de outras plantas de lavoura permanente não especificadas anteriormente	1
Criação de bovinos para corte	0
Criação de outros animais não especificados anteriormente	0
Coleta de produtos não madeireiros não especificados anteriormente em florestas nativas	0
Apicultura	0
Cultivo de frutas de lavoura permanente não especificadas anteriormente	0
Atividades de apoio à aquicultura em água doce	0
Atividades de apoio à aquicultura em água salgada e salobra	0

INDÚSTRIA	Saldo Mensal MPE
Fabricação de estruturas metálicas	25
Instalação de máquinas e equipamentos industriais	14
Aparelhamento de placas e execução de trabalhos em mármore, granito, ardósia e outras pedras	6
Extração de granito e beneficiamento associado	6
Manutenção e reparação de outras máquinas e equipamentos para usos industriais não especificados anteriormente	3
Distribuição de água por caminhões	3
Confecção de roupas profissionais, exceto sob medida	3
Recondicionamento e recuperação de motores para veículos automotores	2
Coleta de resíduos não perigosos	2



### Ranking de SALDO MENSAL MPE por SETOR e ATIVIDADE, UR JACOBINA

COMÉRCIO	Saldo Mensal MPE
Comércio varejista de artigos do vestuário e acessórios	11
Comércio atacadista de alimentos para animais	6
Comércio varejista de outros produtos não especificados anteriormente	5
Comércio a varejo de peças e acessórios novos para motocicletas e motonetas	4
Comércio varejista de hortifrutigranjeiros	4
Comércio varejista de combustíveis para veículos automotores	4
Comércio varejista de produtos farmacêuticos, sem manipulação de fórmulas	2
Comércio varejista de animais vivos e de artigos e alimentos para animais de estimação	2
Comércio atacadista de cerveja, chope e refrigerante	2

SERVIÇO	Saldo Mensal MPE
Lanchonetes, casas de chá, de sucos e similares	11
Ensino médio	11
Provedores de acesso às redes de comunicações	9
Serviços de funerárias	6
Atividades de psicologia e psicanálise	6
Atividade odontológica	6
Atividades de cobrança e informações cadastrais	5
Atividades de condicionamento físico	5
Atividades de consultoria em gestão empresarial, exceto consultoria técnica específica	4



### Ranking de SALDO MENSAL MPE por SETOR e ATIVIDADE, UR JACOBINA

CONSTRUÇÃO	Saldo Mensal MPE
Construção de estações e redes de distribuição de energia elétrica	313
Construção de edifícios	67
Obras de urbanização - ruas, praças e calçadas	20
Obras de montagem industrial	12
Instalação e manutenção de sistemas centrais de ar condicionado, de ventilação e refrigeração	1
Incorporação de empreendimentos imobiliários	1
Manutenção de redes de distribuição de energia elétrica	1
Aplicação de revestimentos e de resinas em interiores e exteriores	0
Montagem e instalação de sistemas e equipamentos de iluminação e sinalização em vias públicas, portos e aeroportos	0



PEQUENOS  
NEGÓCIOS

# EMPREGO FORMAL POR PORTE | UR JACOBINA

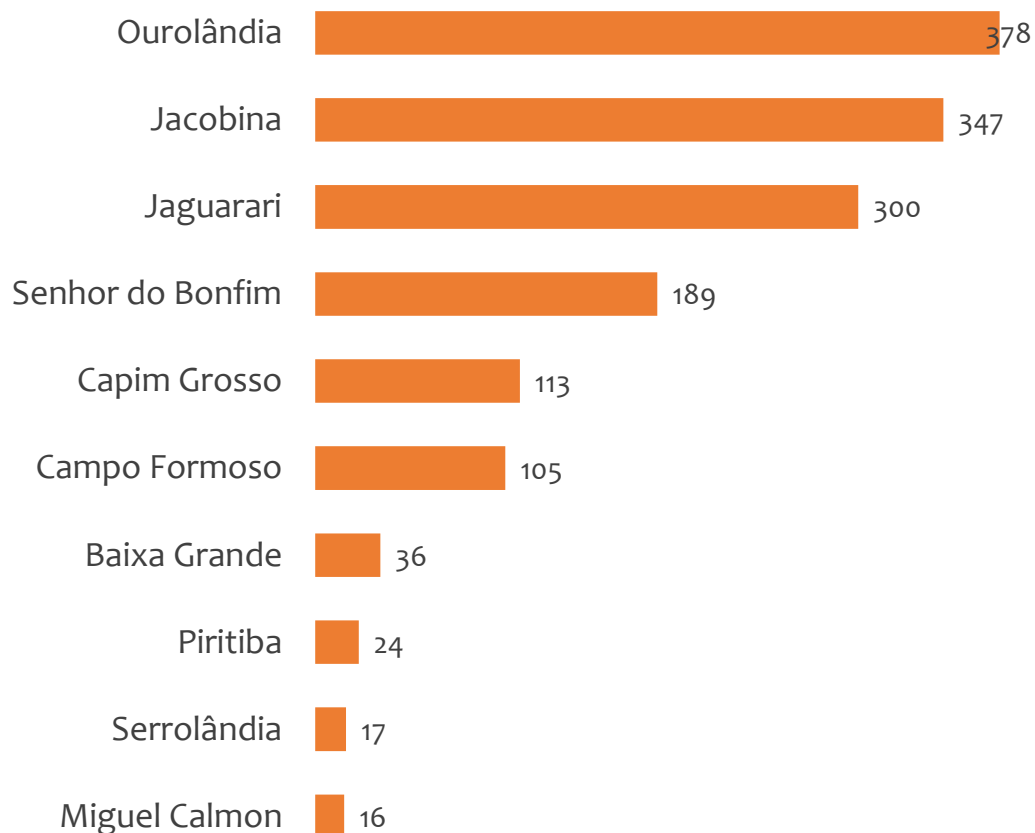
## SALDO MENSAL E ACUMULADO NO ANO POR MUNICÍPIO

Fevereiro

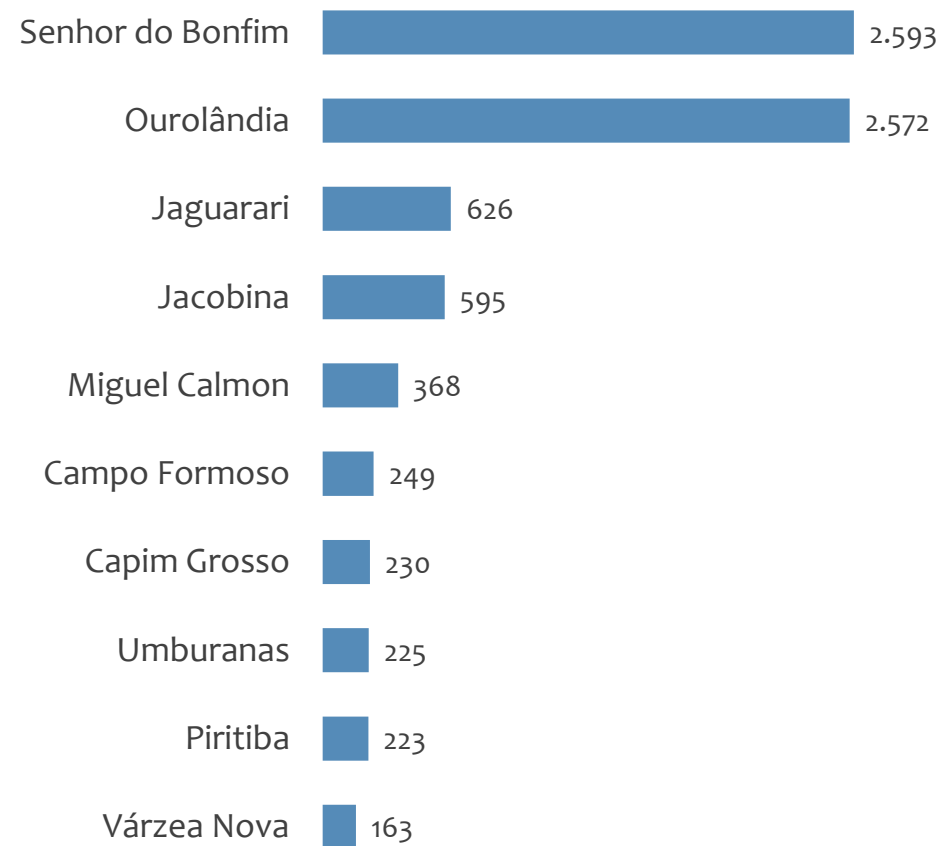
2026

Saldo MPE de empregos formais, UR JACOBINA, Ranking de SALDO MPE por MUNICÍPIO

Resultado MENSAL | Fev/26



Resultado ACUMULADO | Jan a Fev/26



---

# UNIDADE REGIONAL JUAZEIRO

---

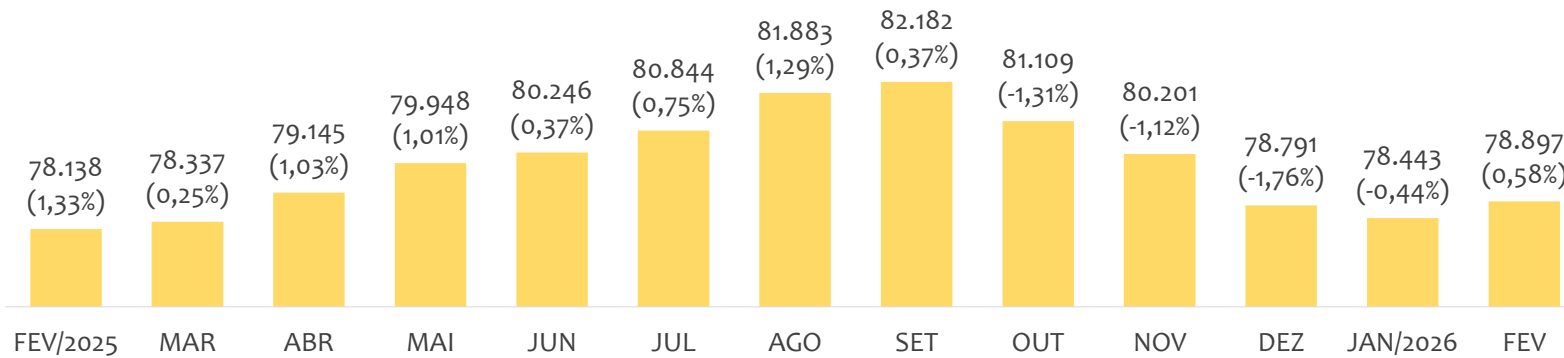
ESTATÍSTICAS MENSAS DO EMPREGO FORMAL

# EMPREGO FORMAL | UR JUAZEIRO

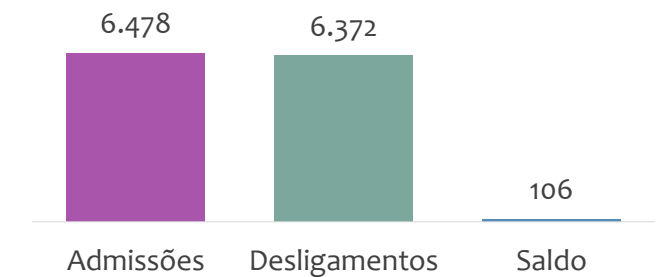
Fevereiro  
2026

## ESTOQUE MENSAL, ADMISSÕES, DESLIGAMENTOS E SALDOS MENCIAIS E ACUMULADO

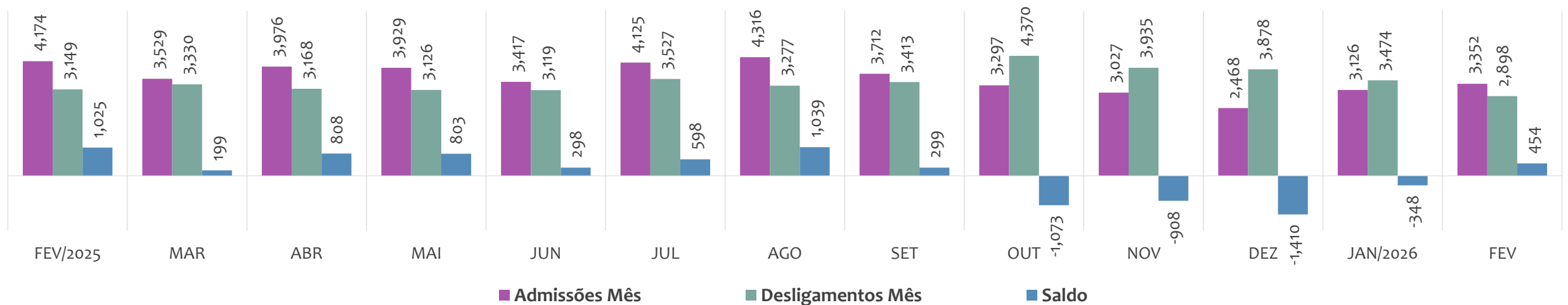
Estoque de empregos e variação relativa em relação ao mês anterior, ÚLTIMOS 13 MESES



Admissões, desligamentos e saldo de empregos formais, ACUMULADO 2026



Admissões, desligamentos e saldo de empregos formais, ÚLTIMOS 13 MESES



# EMPREGO FORMAL | UNIDADE REGIONAL JUAZEIRO

ESTOQUE ATUAL, ADMISSÕES, DESLIGAMENTOS E SALDO ACUMULADOS NO ANO POR MUNICÍPIO

Fevereiro

2026

## ESTOQUE

### RANKING 10 PRIMEIROS

MUNICÍPIO	ESTOQUE
1°   Juazeiro	42.818
2°   Paulo Afonso	15.457
3°   Casa Nova	10.313
4°   Remanso	1.680
5°   Curaca	1.650
6°   Sobradinho	1.539
7°   Sento Se	1.331
8°   Campo Alegre de Lou	830
9°   Uaua	714
10°   Abare	706

### RANKING 10 ÚLTIMOS

MUNICÍPIO	ESTOQUE
7°   Sento Se	1.331
8°   Campo Alegre de Lou	830
9°   Uaua	714
10°   Abare	706
11°   Gloria	625
12°   Canudos	367
13°   Pilao Arcado	357
14°   Rodelas	176
15°   Chorrocho	174
16°   Macurure	160

## ADMISSÕES

### RANKING 10 PRIMEIROS

MUNICÍPIO	ADMISSÕES
1°   Juazeiro	3.627
2°   Casa Nova	1.278
3°   Paulo Afonso	821
4°   Gloria	150
5°   Sobradinho	122
6°   Sento Se	114
7°   Curaca	102
8°   Remanso	99
9°   Abare	40
10°   Uaua	38

### RANKING 10 ÚLTIMOS

MUNICÍPIO	ADMISSÕES
7°   Curaca	102
8°   Remanso	99
9°   Abare	40
10°   Uaua	38
11°   Campo Alegre de Lou	31
12°   Canudos	21
13°   Rodelas	21
14°   Pilao Arcado	8
15°   Chorrocho	3
16°   Macurure	3

## DESLIGAMENTOS

### RANKING 10 PRIMEIROS

MUNICÍPIO	DESLIGAMENTOS
1°   Juazeiro	3.438
2°   Casa Nova	1.365
3°   Paulo Afonso	912
4°   Remanso	117
5°   Sobradinho	107
6°   Curaca	103
7°   Sento Se	81
8°   Uaua	64
9°   Campo Alegre de Lou	58
10°   Abare	33

### RANKING 10 ÚLTIMOS

MUNICÍPIO	DESLIGAMENTOS
7°   Sento Se	81
8°   Uaua	64
9°   Campo Alegre de Lou	58
10°   Abare	33
11°   Rodelas	27
12°   Gloria	26
13°   Canudos	22
14°   Pilao Arcado	15
15°   Chorrocho	2
16°   Macurure	2

## SALDO DE EMPREGOS

### RANKING 10 PRIMEIROS

MUNICÍPIO	SALDO
1°   Juazeiro	189
2°   Gloria	124
3°   Sento Se	33
4°   Sobradinho	15
5°   Abare	7
6°   Chorrocho	1
7°   Macurure	1
8°   Canudos	-1
9°   Curaca	-1
10°   Rodelas	-6

### RANKING 10 ÚLTIMOS

MUNICÍPIO	SALDO
7°   Macurure	1
8°   Canudos	-1
9°   Curaca	-1
10°   Rodelas	-6
11°   Pilao Arcado	-7
12°   Remanso	-18
13°   Uaua	-26
14°   Campo Alegre de Lou	-27
15°   Casa Nova	-87
16°   Paulo Afonso	-91

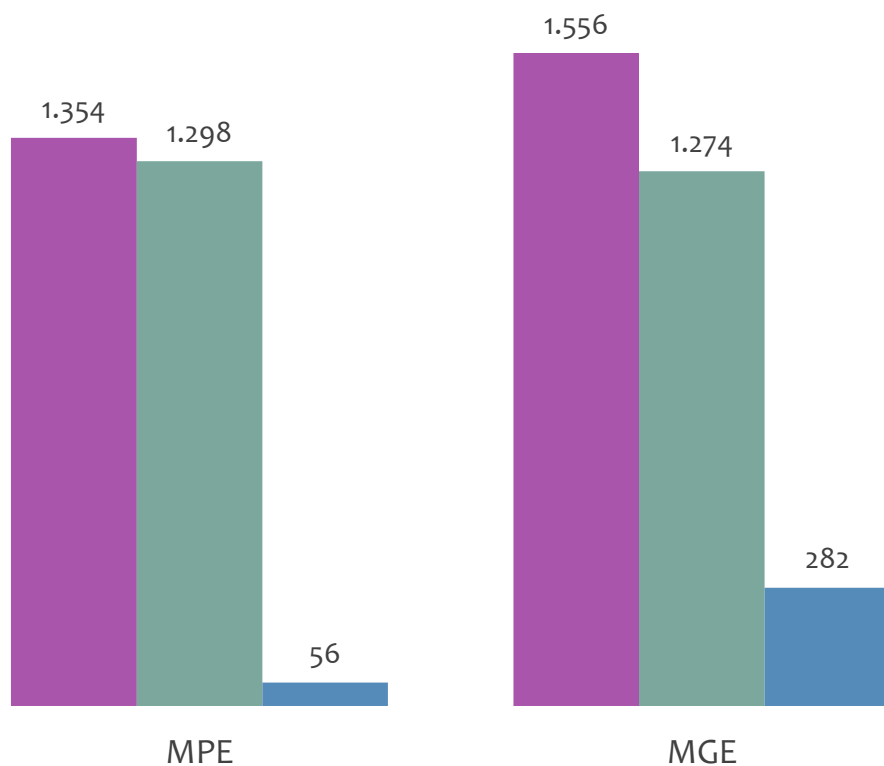


# EMPREGO FORMAL POR PORTE | UR JUAZEIRO

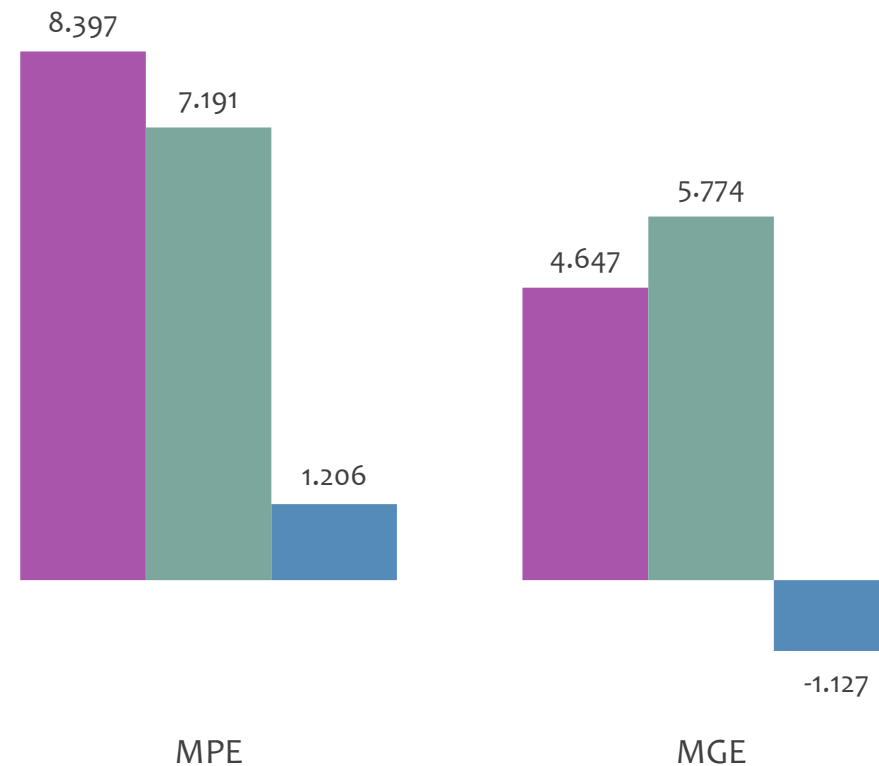
ADMISSÕES, DESLIGAMENTOS E SALDO MENSAL E ACUMULADO NO ANO POR PORTE

## Admissões, desligamentos e saldo de empregos formais, UR JUAZEIRO por PORTE

Resultado MENSAL | Fev/26



Resultado ACUMULADO | Jan a Fev/26



■ Admissões ■ Desligamentos ■ Saldo



PEQUENOS  
NEGÓCIOS

# EMPREGO FORMAL POR PORTE | UR JUAZEIRO

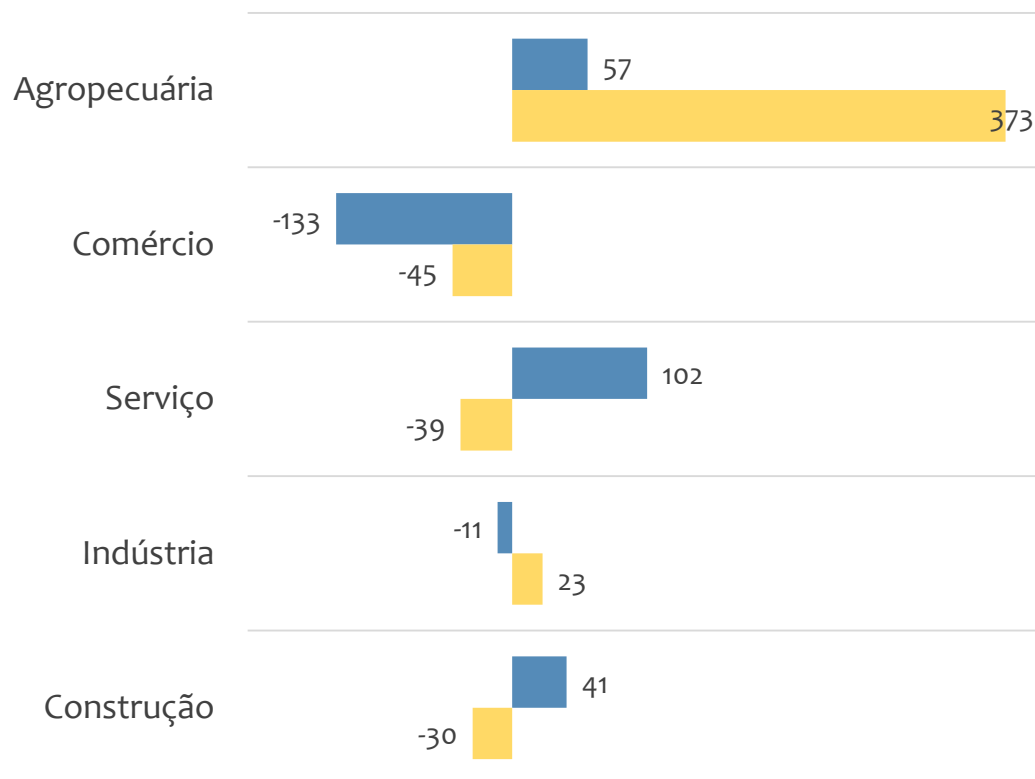
## SALDO MENSAL E ACUMULADO NO ANO POR PORTE E SETOR

Fevereiro

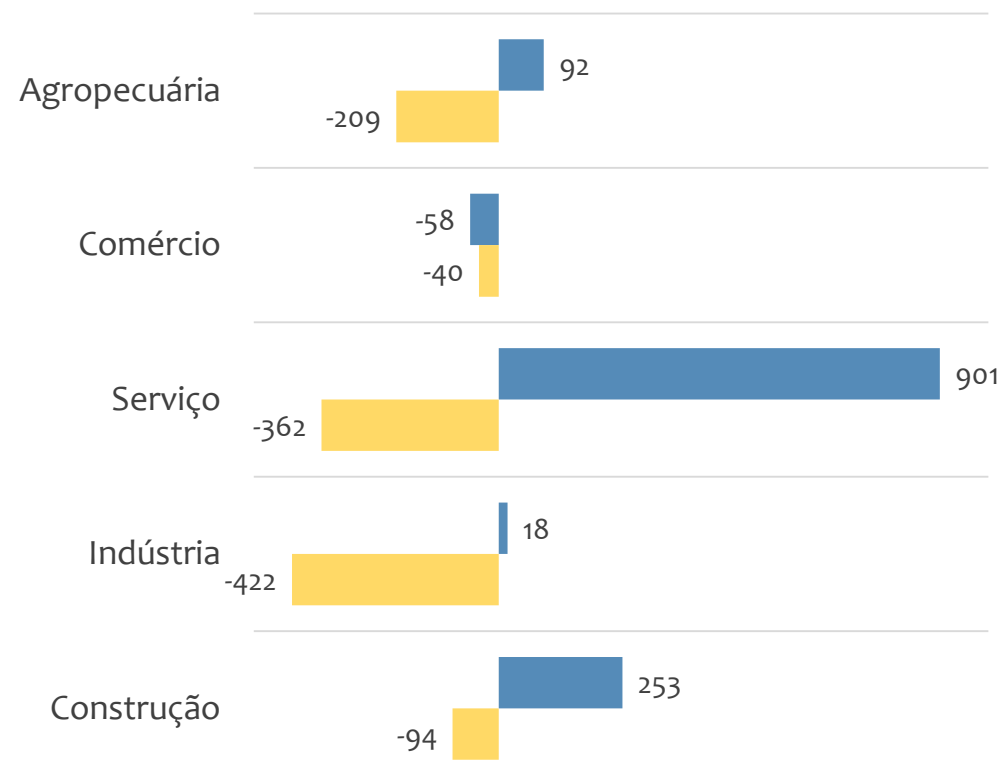
2026

### Saldo de empregos formais, UR JUAZEIRO por PORTE e SETOR

#### Resultado MENSAL | Fev/26



#### Resultado ACUMULADO | Jan a Fev/26



■ MGE

■ MPE



# EMPREGO FORMAL POR PORTE | UR JUAZEIRO

ADMISSÕES, DESLIGAMENTOS E SALDO MENSAL E ACUMULADO NO ANO POR ATIVIDADE

## Admissões, desligamentos e saldo de empregos, UR JUAZEIRO, Ranking de SALDO MENSAL MPE por ATIVIDADE

Atividade	RESULTADO MENSAL   MPE			RESULTADO ANUAL Jan a Fev/26   MPE		
	Admissões	Demissões	Saldo	Admissões	Demissões	Saldo
Fornecimento de alimentos preparados preponderantemente para empresas	65	6	59	274	24	250
Cultivo de manga	59	32	27	165	122	43
Cultivo de uva	32	10	22	45	20	25
Incorporação de empreendimentos imobiliários	32	11	21	75	43	32
VERIFICAR	0	0	0	0	0	0
Outras obras de engenharia civil não especificadas anteriormente	21	4	17	70	48	22
VERIFICAR	0	0	0	0	0	0
Obras de alvenaria	24	9	15	204	109	95
Serviços de engenharia	32	18	14	207	248	-41



# EMPREGO FORMAL POR PORTE | UR JUAZEIRO

## ADMISSÕES, DESLIGAMENTOS E SALDO MENSAL E ACUMULADO NO ANO POR ATIVIDADE

Fevereiro  
2026

### Admissões, desligamentos e saldo de empregos, UR JUAZEIRO, Ranking de SALDO ANUAL MPE por ATIVIDADE

Atividade	RESULTADO MENSAL   MPE			RESULTADO ANUAL Jan a Fev/26   MPE		
	Admissões	Demissões	Saldo	Admissões	Demissões	Saldo
Limpeza em prédios e em domicílios	3	0	3	379	22	357
Fornecimento de alimentos preparados preponderantemente para empresas	65	6	59	274	24	250
Obras de alvenaria	24	9	15	204	109	95
Construção de edifícios	87	105	-18	728	643	85
Serviço de transporte de passageiros - locação de automóveis com motorista	3	1	2	128	68	60
Educação infantil - pré-escola	34	17	17	101	55	46
Instalação e manutenção elétrica	9	5	4	140	96	44
Cultivo de manga	59	32	27	165	122	43
Atividades de atendimento hospitalar, exceto pronto-socorro e unidades para atendimento a urgências	2	0	2	54	14	40



### Ranking de SALDO MENSAL MPE por SETOR e ATIVIDADE, UR JUAZEIRO

AGROPECUÁRIA	Saldo Mensal MPE
Cultivo de manga	27
Cultivo de uva	22
Cultivo de frutas de lavoura permanente não especificadas anteriormente	9
Cultivo de melão	5
Criação de equinos	4
Produção de ovos	1
Cultivo de banana	1
Criação de suínos	0
Criação de peixes em água doce	0

INDÚSTRIA	Saldo Mensal MPE
Manutenção e reparação de tanques, reservatórios metálicos e caldeiras, exceto para veículos	9
Manutenção e reparação de outras máquinas e equipamentos para usos industriais não especificados anteriormente	6
Extração de granito e beneficiamento associado	4
Confecção de peças do vestuário, exceto roupas íntimas e as confeccionadas sob medida	4
Fabricação de tanques, reservatórios metálicos e caldeiras para aquecimento central	4
Impressão de material para outros usos	2
Fabricação de sorvetes e outros gelados comestíveis	2
Fabricação de máquinas e equipamentos para as indústrias de alimentos, bebidas e fumo, peças e acessórios	2
Fabricação de móveis com predominância de metal	2



### Ranking de SALDO MENSAL MPE por SETOR e ATIVIDADE, UR JUAZEIRO

COMÉRCIO	Saldo Mensal MPE
Comercio varejista de mercadorias em geral, com predominância de produtos alimentícios - minimercados, mercearias e armazéns	8
Comércio a varejo de peças e acessórios novos para veículos automotores	6
Padaria e confeitaria com predominância de revenda	5
Comércio atacadista de produtos da extração mineral, exceto combustíveis	4
Comércio atacadista de cosméticos e produtos de perfumaria	4
Comercio varejista de produtos alimentícios em geral ou especializado em produtos alimentícios não especificados anteriormente	4
Comércio atacadista de defensivos agrícolas, adubos, fertilizantes e corretivos do solo	4
Comércio varejista de combustíveis para veículos automotores	3
Comércio a varejo de automóveis, camionetas e utilitários usados	3

SERVIÇO	Saldo Mensal MPE
Fornecimento de alimentos preparados preponderantemente para empresas	59
Educação superior - graduação	21
Educação infantil - pré-escola	17
Serviços de engenharia	14
Atividade odontológica	9
Atividades de exibição cinematográfica	8
Serviços combinados de escritório e apoio administrativo	8
Laboratórios clínicos	6
Envasamento e empacotamento sob contrato	6



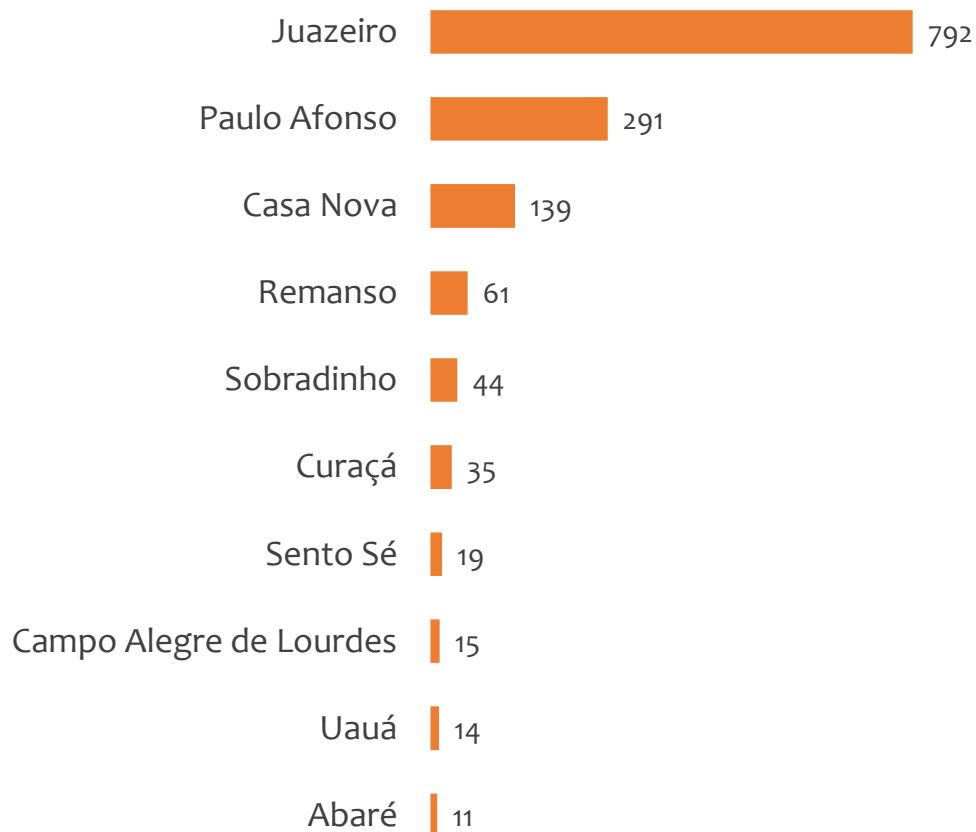
### Ranking de SALDO MENSAL MPE por SETOR e ATIVIDADE, UR JUAZEIRO

CONSTRUÇÃO	Saldo Mensal MPE
Incorporação de empreendimentos imobiliários	21
Outras obras de engenharia civil não especificadas anteriormente	17
Obras de alvenaria	15
Obras de irrigação	6
Construção de redes de abastecimento de água, coleta de esgoto e construções correlatas, exceto obras de irrigação	5
Instalação e manutenção elétrica	4
Obras de acabamento em gesso e estuque	2
Aplicação de revestimentos e de resinas em interiores e exteriores	1
Instalações hidráulicas, sanitárias e de gás	0

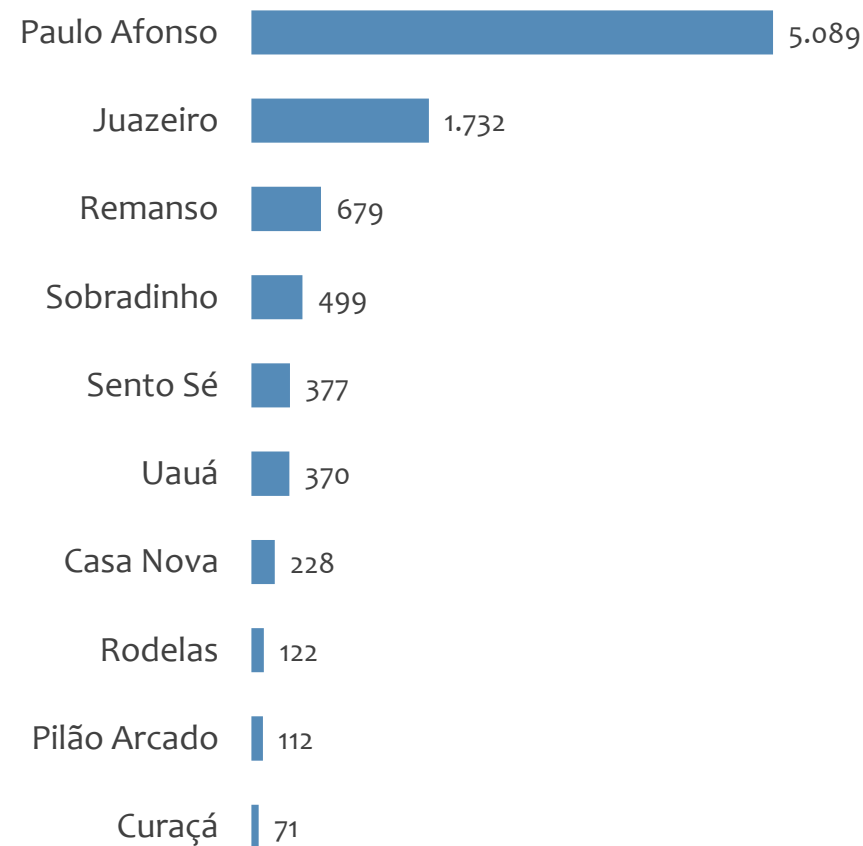


### Saldo MPE de empregos formais, UR JUAZEIRO, Ranking de SALDO MPE por MUNICÍPIO

#### Resultado MENSAL | Fev/26



#### Resultado ACUMULADO | Jan a Fev/26



---

# UNIDADE REGIONAL SANTO ANTÔNIO DE JESUS

---

ESTATÍSTICAS MENSAS DO EMPREGO FORMAL

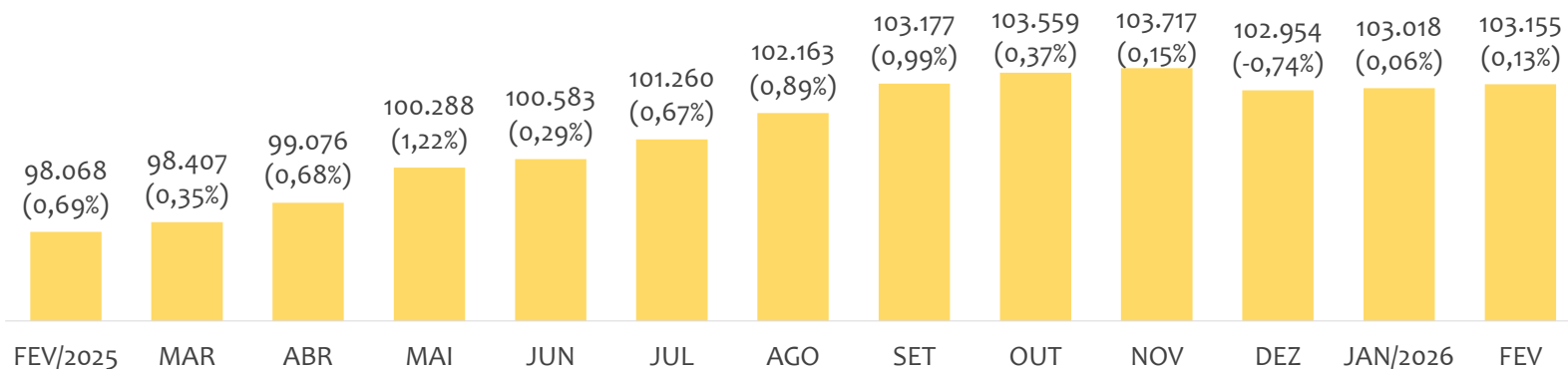
# EMPREGO FORMAL | UR SANTO ANTÔNIO DE JESUS

Fevereiro

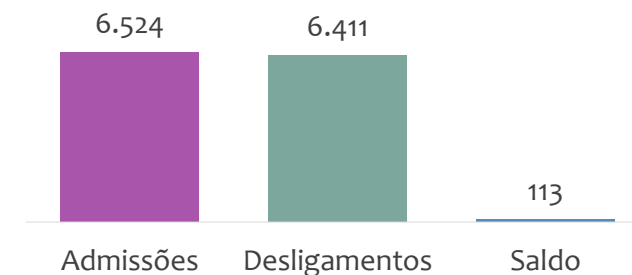
2026

## ESTOQUE MENSAL, ADMISSÕES, DESLIGAMENTOS E SALDOS MENSUAIS E ACUMULADO

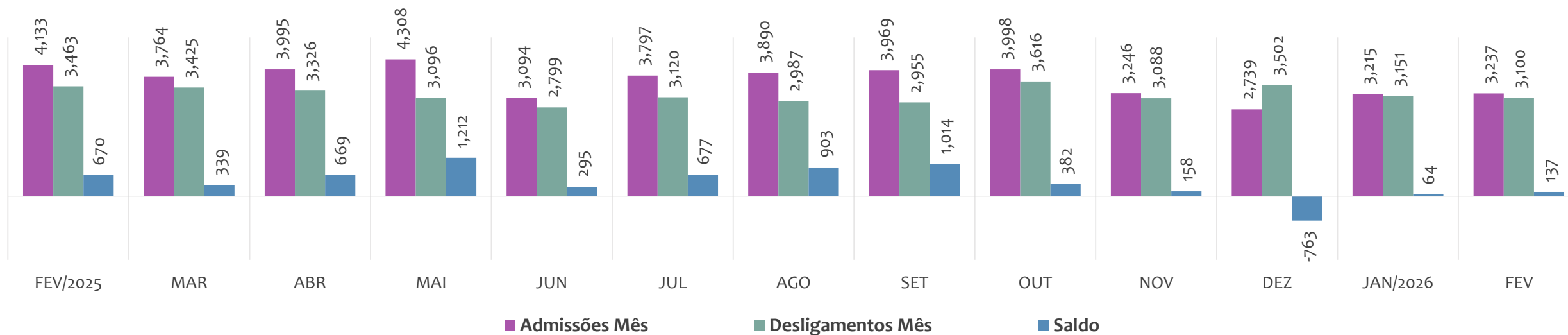
### Estoque de empregos e variação relativa em relação ao mês anterior, ÚLTIMOS 13 MESES



### Admissões, desligamentos e saldo de empregos formais, ACUMULADO 2026



### Admissões, desligamentos e saldo de empregos formais, ÚLTIMOS 13 MESES



# EMPREGO FORMAL | UNIDADE REGIONAL SANTO ANTÔNIO DE JESUS

ESTOQUE ATUAL, ADMISSÕES, DESLIGAMENTOS E SALDO ACUMULADOS NO ANO POR MUNICÍPIO

Fevereiro  
2026

## ESTOQUE

### RANKING 10 PRIMEIROS

MUNICÍPIO	ESTOQUE
1°   Santo Antonio de Jesu	26.531
2°   Valenca	10.599
3°   Cruz das Almas	10.392
4°   Santo Amaro	5.042
5°   Amargosa	4.403
6°   Cairu	3.798
7°   Ubaira	3.467
8°   Cachoeira	3.257
9°   Gandu	3.102
10°   Mutuipe	2.695

### RANKING 10 ÚLTIMOS

MUNICÍPIO	ESTOQUE
32°   Sao Felix	335
33°   Pirai do Norte	332
34°   Saubara	326
35°   Teolandia	313
36°   Nilo Pecanha	288
37°   Jiquirica	266
38°   Santa Ines	253
39°   Muniz Ferreira	245
40°   Elisio Medrado	234
41°   Dom Macedo Costa	132

## ADMISSÕES

### RANKING 10 PRIMEIROS

MUNICÍPIO	ADMISSÕES
1°   Santo Antonio de Jesu	2.021
2°   Valenca	1.054
3°   Cruz das Almas	560
4°   Cairu	321
5°   Santo Amaro	279
6°   Amargosa	247
7°   Ubaira	211
8°   Gandu	187
9°   Marau	137
10°   Cachoeira	134

### RANKING 10 ÚLTIMOS

MUNICÍPIO	ADMISSÕES
32°   Teolandia	18
33°   Dom Macedo Costa	14
34°   Elisio Medrado	14
35°   Jiquirica	12
36°   Santa Ines	12
37°   Sao Felix	10
38°   Muniz Ferreira	6
39°   Nilo Pecanha	6
40°   Aratuipe	4
41°   Pirai do Norte	4

## DESLIGAMENTOS

### RANKING 10 PRIMEIROS

MUNICÍPIO	DESLIGAMENTOS
1°   Santo Antonio de Jesu	1.883
2°   Valenca	705
3°   Cruz das Almas	511
4°   Governador Mangabe	375
5°   Cairu	303
6°   Amargosa	241
7°   Santo Amaro	233
8°   Marau	195
9°   Gandu	172
10°   Cachoeira	167

### RANKING 10 ÚLTIMOS

MUNICÍPIO	DESLIGAMENTOS
32°   Jiquirica	16
33°   Jaguaripe	15
34°   Sao Felix	14
35°   Muniz Ferreira	12
36°   Nilo Pecanha	12
37°   Saubara	12
38°   Aratuipe	9
39°   Pirai do Norte	9
40°   Santa Ines	9
41°   Elisio Medrado	8

## SALDO DE EMPREGOS

### RANKING 10 PRIMEIROS

MUNICÍPIO	SALDO
1°   Valenca	349
2°   Santo Antonio de Jesu	138
3°   Ubaira	70
4°   Cruz das Almas	49
5°   Santo Amaro	46
6°   Mutuipe	23
7°   Castro Alves	21
8°   Cairu	18
9°   Nazare	17
10°   Gandu	15

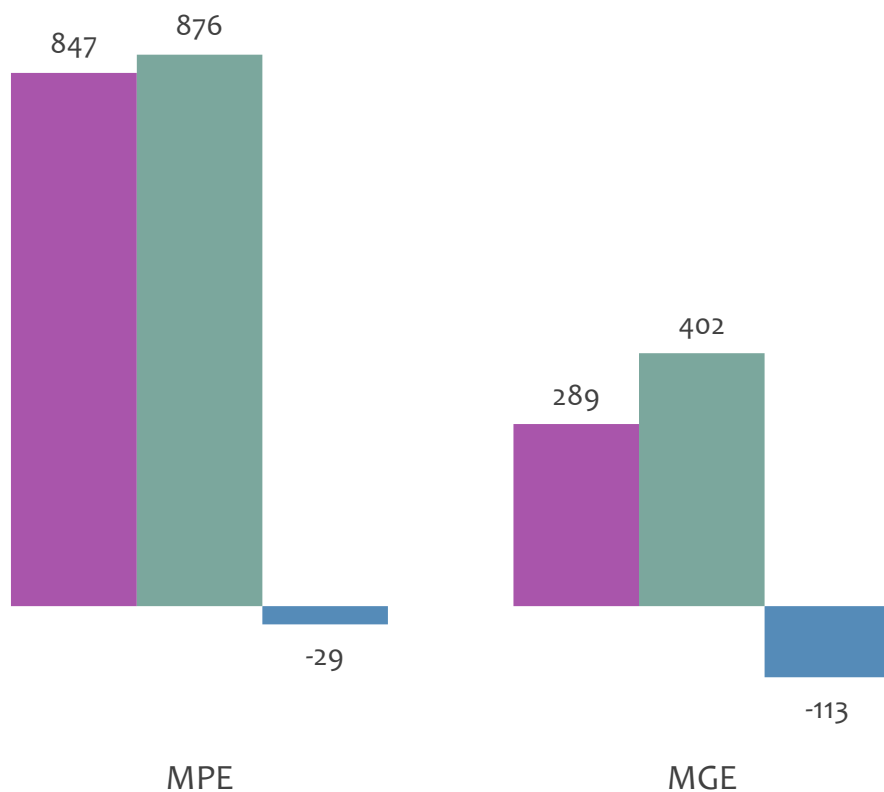
### RANKING 10 ÚLTIMOS

MUNICÍPIO	SALDO
32°   Conceicao do Almeic	-16
33°   Sao Miguel das Mata	-21
34°   Dom Macedo Costa	-25
35°   Cachoeira	-33
36°   Itubera	-35
37°   Muritiba	-35
38°   Presidente Tancredo	-40
39°   Marau	-58
40°   Maragogipe	-88
41°   Governador Mangab	-273

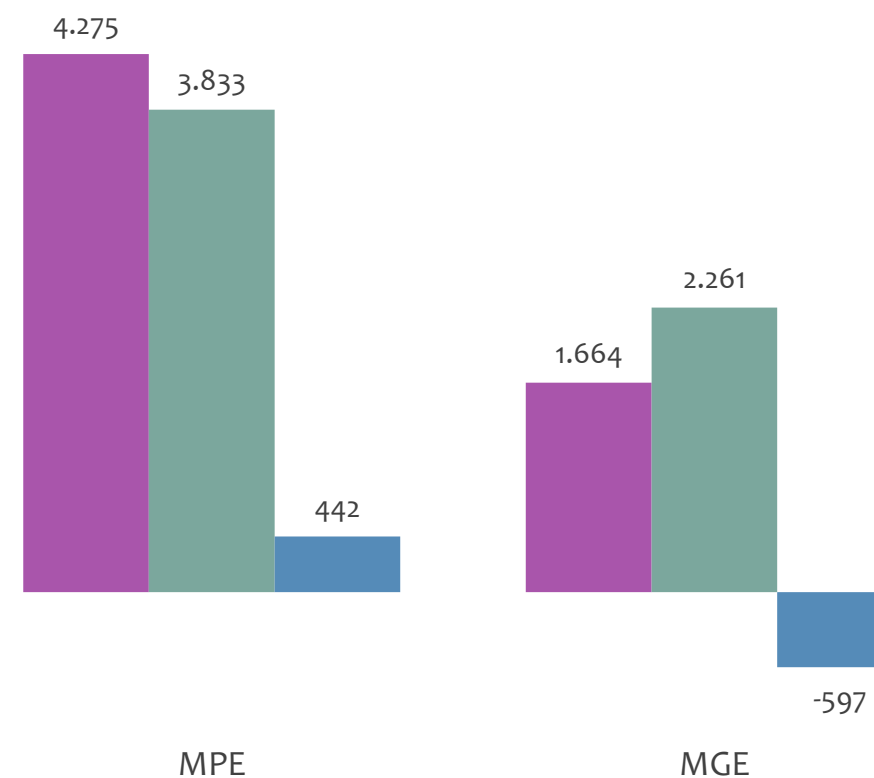


### Admissões, desligamentos e saldo de empregos formais, UR SANTO ANTÔNIO DE JESUS por PORTE

Resultado MENSAL | Fev/26



Resultado ACUMULADO | Jan a Fev/26



■ Admissões ■ Desligamentos ■ Saldo



PEQUENOS  
NEGÓCIOS

# EMPREGO FORMAL POR PORTE | UR SANTO ANTÔNIO DE JESUS

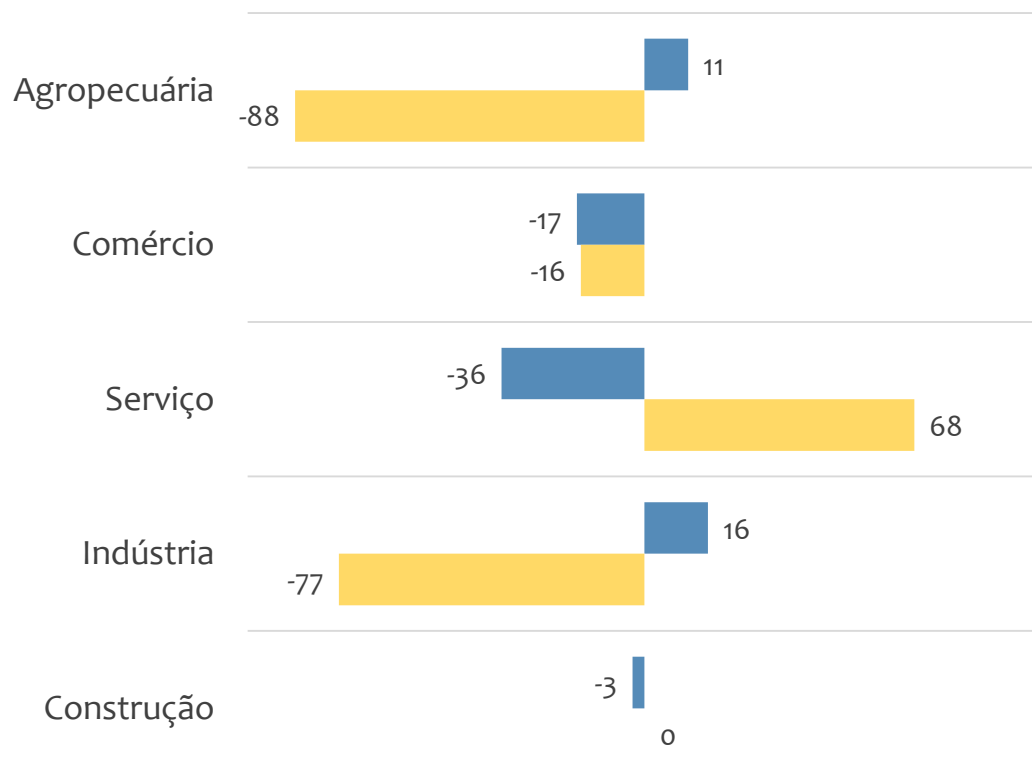
Fevereiro

2026

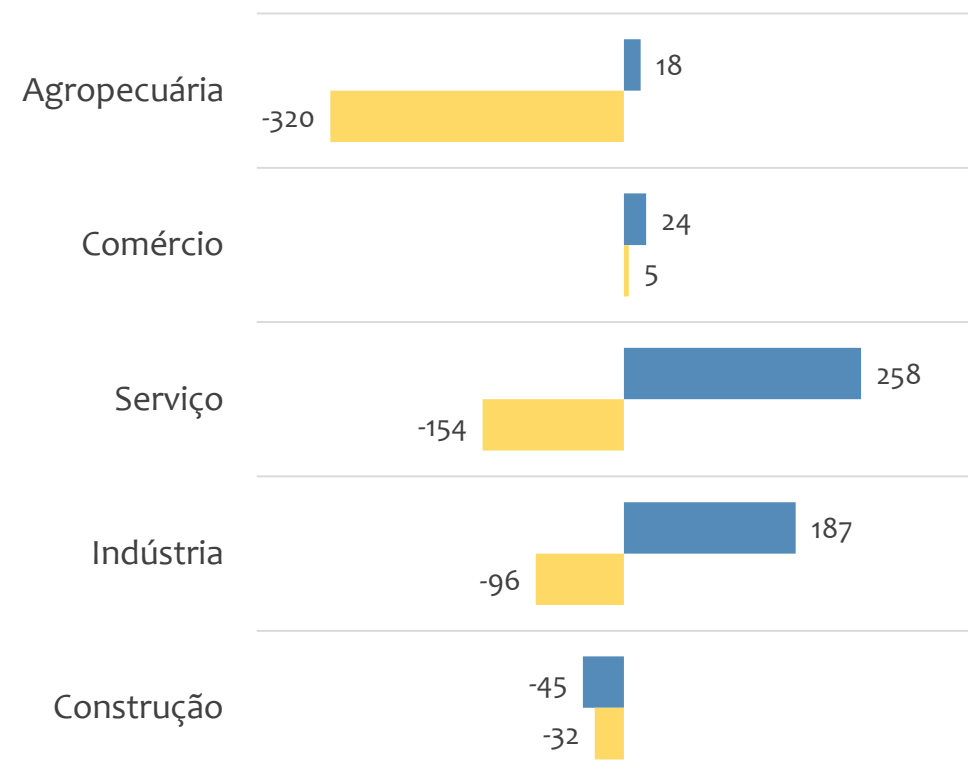
## SALDO MENSAL E ACUMULADO NO ANO POR PORTE E SETOR

### Saldo de empregos formais, UR SANTO ANTÔNIO DE JESUS por PORTE e SETOR

#### Resultado MENSAL | Fev/26



#### Resultado ACUMULADO | Jan a Fev/26



■ MGE

■ MPE



# EMPREGO FORMAL POR PORTE | UR SANTO ANTÔNIO DE JESUS

ADMISSÕES, DESLIGAMENTOS E SALDO MENSAL E ACUMULADO NO ANO POR ATIVIDADE

Admissões, desligamentos e saldo de empregos, UR SANTO ANTÔNIO DE JESUS, Ranking de SALDO MENSAL MPE por ATIVIDADE

Atividade	RESULTADO MENSAL   MPE			RESULTADO ANUAL Jan a Fev/26   MPE		
	Admissões	Demissões	Saldo	Admissões	Demissões	Saldo
Fornecimento de alimentos preparados preponderantemente para empresas	16	0	16	181	77	104
Comércio varejista de artigos do vestuário e acessórios	33	19	14	116	109	7
Fabricação de móveis com predominância de madeira	18	6	12	35	11	24
Fabricação de produtos de papel para uso doméstico e higiênico-sanitário não especificados anteriormente	13	3	10	98	22	76
VERIFICAR	0	0	0	0	0	0
Fabricação de sucos concentrados de frutas, hortaliças e legumes	8	0	8	10	5	5
Comércio atacadista de produtos alimentícios em geral	8	1	7	46	40	6
VERIFICAR	0	0	0	0	0	0
Cultivo de cítricos, exceto laranja	6	0	6	8	1	7



# EMPREGO FORMAL POR PORTE | UR SANTO ANTÔNIO DE JESUS

ADMISSÕES, DESLIGAMENTOS E SALDO MENSAL E ACUMULADO NO ANO POR ATIVIDADE

Admissões, desligamentos e saldo de empregos, UR SANTO ANTÔNIO DE JESUS, Ranking de SALDO ANUAL MPE por ATIVIDADE

Atividade	RESULTADO MENSAL   MPE			RESULTADO ANUAL Jan a Fev/26   MPE		
	Admissões	Demissões	Saldo	Admissões	Demissões	Saldo
Transporte rodoviário de produtos perigosos	7	6	1	243	116	127
Fornecimento de alimentos preparados preponderantemente para empresas	16	0	16	181	77	104
Fabricação de produtos de papel para uso doméstico e higiênico-sanitário não especificados anteriormente	13	3	10	98	22	76
Manutenção e reparação de tanques, reservatórios metálicos e caldeiras, exceto para veículos	2	10	-8	90	34	56
Comércio varejista de hortifrutigranjeiros	4	1	3	71	44	27
Fabricação de móveis com predominância de madeira	18	6	12	35	11	24
Comércio varejista de produtos alimentícios em geral ou especializado em produtos alimentícios não especificados anteriormente	10	5	5	43	21	22
Serviços combinados de escritório e apoio administrativo	7	7	0	52	31	21
Lojas de variedades, exceto lojas de departamentos ou magazines	6	1	5	21	6	15



### Ranking de SALDO MENSAL MPE por SETOR e ATIVIDADE, UR SANTO ANTÔNIO DE JESUS

AGROPECUÁRIA	Saldo Mensal MPE
Cultivo de cítricos, exceto laranja	6
Cultivo de flores e plantas ornamentais	3
Produção de ovos	1
Criação de camarões em água salgada e salobra	1
Coleta de produtos não madeireiros não especificados anteriormente em florestas nativas	1
Cultivo de coco-da-baía	1
Cultivo de frutas de lavoura permanente não especificadas anteriormente	1
Cultivo de seringueira	0
Atividades de apoio à pecuária não especificadas anteriormente	0

INDÚSTRIA	Saldo Mensal MPE
Fabricação de móveis com predominância de madeira	12
Fabricação de produtos de papel para uso doméstico e higiênico-sanitário não especificados anteriormente	10
Fabricação de sucos concentrados de frutas, hortaliças e legumes	8
Fabricação de artefatos de cimento para uso na construção	4
Serviços de montagem de móveis de qualquer material	3
Fabricação de fraldas descartáveis	3
Fabricação de estruturas pré-moldadas de concreto armado, em série e sob encomenda	3
Fabricação de cigarrilhas e charutos	3
Britamento de pedras, exceto associado à extração	2



## SALDO MENSAL POR SETOR E ATIVIDADE

### Ranking de SALDO MENSAL MPE por SETOR e ATIVIDADE, UR SANTO ANTÔNIO DE JESUS

COMÉRCIO	Saldo Mensal MPE
Comércio varejista de artigos do vestuário e acessórios	14
Padaria e confeitaria com predominância de revenda	10
Comércio atacadista de produtos alimentícios em geral	7
Comércio varejista de madeira e artefatos	6
Lojas de variedades, exceto lojas de departamentos ou magazines	5
Comércio varejista de produtos alimentícios em geral ou especializado em produtos alimentícios não especificados anteriormente	5
Comércio varejista de artigos de armarinho	5
Comércio a varejo de peças e acessórios novos para veículos automotores	3
Comércio varejista de materiais de construção em geral	3

SERVIÇO	Saldo Mensal MPE
Fornecimento de alimentos preparados preponderantemente para empresas	16
Serviços de organização de feiras, congressos, exposições e festas	5
Locação de automóveis sem condutor	4
Transporte rodoviário de carga, exceto produtos perigosos e mudanças, intermunicipal, interestadual e internacional	4
Instituições de longa permanência para idosos	4
Atividades de consultoria em gestão empresarial, exceto consultoria técnica específica	3
Exploração de boliches	3
Aluguel de imóveis próprios	3
Serviços de funerárias	3



## SALDO MENSAL POR SETOR E ATIVIDADE

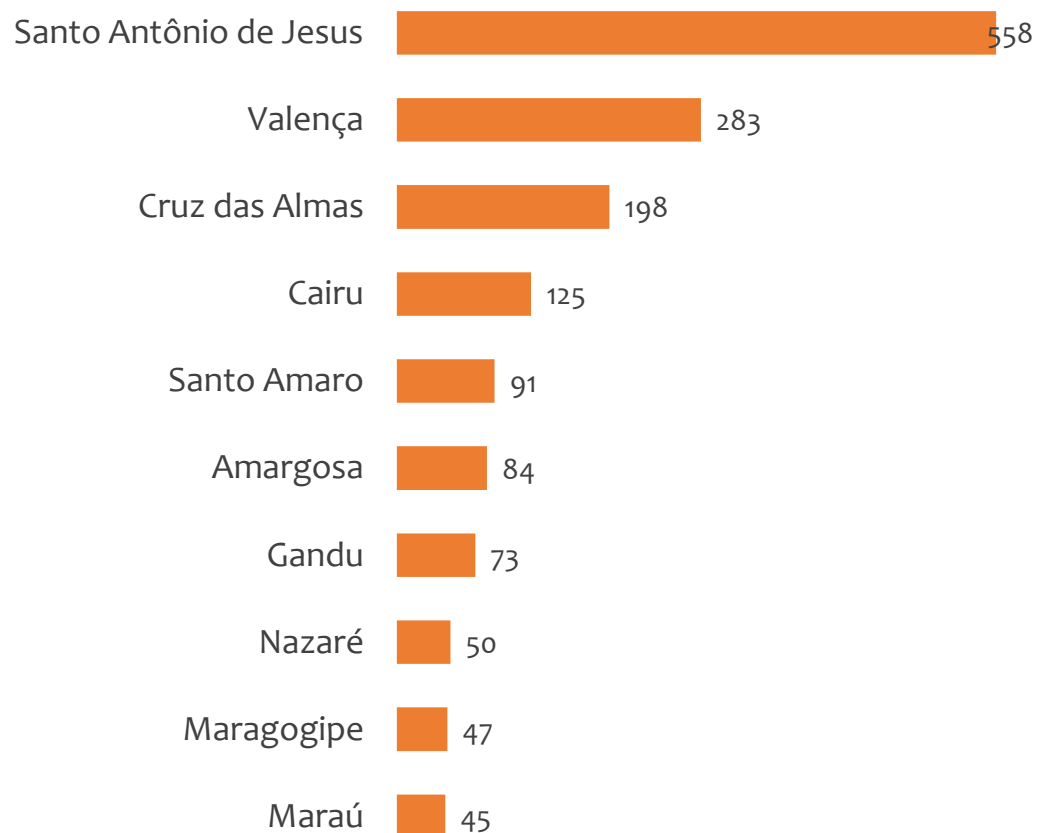
### Ranking de SALDO MENSAL MPE por SETOR e ATIVIDADE, UR SANTO ANTÔNIO DE JESUS

CONSTRUÇÃO	Saldo Mensal MPE
Construção de edifícios	7
Obras de montagem industrial	3
Outras obras de acabamento da construção	2
Impermeabilização em obras de engenharia civil	1
Outras obras de engenharia civil não especificadas anteriormente	1
Construção de estações e redes de distribuição de energia elétrica	0
Pintura para sinalização em pistas rodoviárias e aeroportos	0
Obras de alvenaria	0
Serviços especializados para construção não especificados anteriormente	0

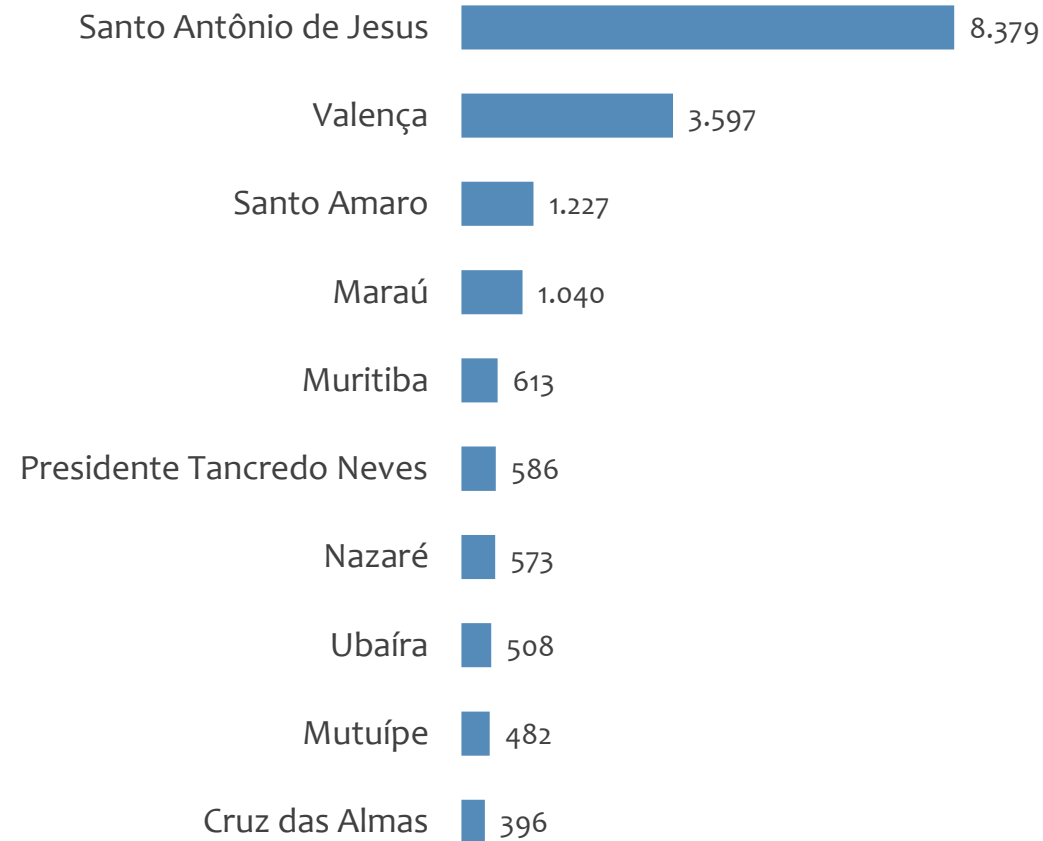


### Saldo MPE de empregos formais, UR SANTO ANTÔNIO DE JESUS, Ranking de SALDO MPE por MUNICÍPIO

#### Resultado MENSAL | Fev/26



#### Resultado ACUMULADO | Jan a Fev/26



---

# UNIDADE REGIONAL IRECÊ

---

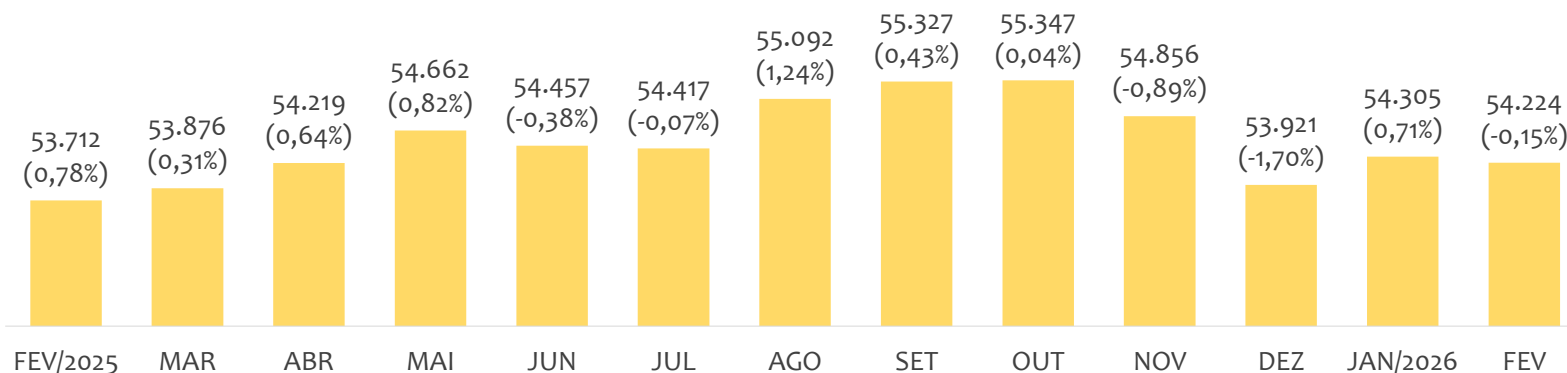
ESTATÍSTICAS MENSAS DO EMPREGO FORMAL

# EMPREGO FORMAL | UR IRECÊ

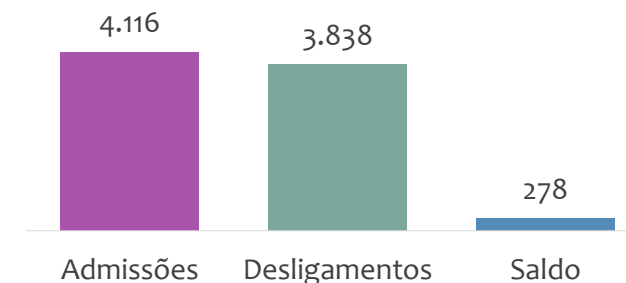
## ESTOQUE MENSAL, ADMISSÕES, DESLIGAMENTOS E SALDOS MENSUAIS E ACUMULADO

Fevereiro  
2026

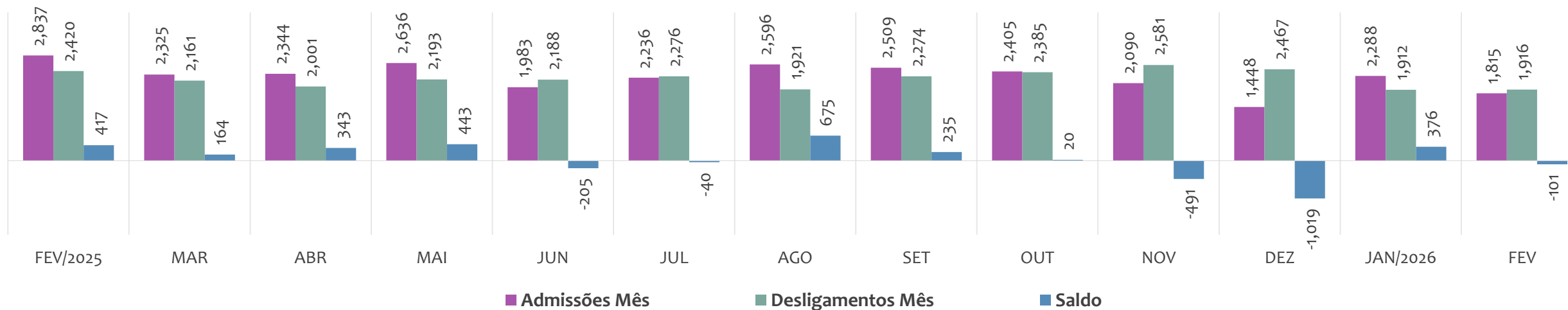
Estoque de empregos e variação relativa em relação ao mês anterior, ÚLTIMOS 13 MESES



Admissões, desligamentos e saldo de empregos formais, ACUMULADO 2026



Admissões, desligamentos e saldo de empregos formais, ÚLTIMOS 13 MESES



# EMPREGO FORMAL | UNIDADE REGIONAL IRECÊ

ESTOQUE ATUAL, ADMISSÕES, DESLIGAMENTOS E SALDO ACUMULADOS NO ANO POR MUNICÍPIO

Fevereiro

2026

## ESTOQUE

### RANKING 10 PRIMEIROS

MUNICÍPIO	ESTOQUE
1º   Irece	15.682
2º   Seabra	4.735
3º   Ibicoara	4.502
4º   Mucuge	4.101
5º   Barra da Estiva	1.954
6º   Paramirim	1.928
7º   Morro do Chapéu	1.899
8º   Xique-Xique	1.806
9º   Macaubas	1.581
10º   Iraquara	1.125

### RANKING 10 ÚLTIMOS

MUNICÍPIO	ESTOQUE
41º   Presidente Dutra	189
42º   Ibitita	173
43º   America Dourada	169
44º   Barro Alto	168
45º   Abaira	159
46º   Caturama	147
47º   Nova Redencao	109
48º   Novo Horizonte	98
49º   Mulungu do Morro	88
50º   Gentio do Ouro	0

## ADMISSÕES

### RANKING 10 PRIMEIROS

MUNICÍPIO	ADMISSÕES
1º   Irece	1.012
2º   Mucuge	603
3º   Ibicoara	546
4º   Seabra	435
5º   Barra da Estiva	140
6º   Morro do Chapéu	104
7º   Xique-Xique	99
8º   Macaubas	87
9º   Jussiapé	84
10º   Lapao	79

### RANKING 10 ÚLTIMOS

MUNICÍPIO	ADMISSÕES
41º   Rio do Pires	10
42º   Ibipitanga	9
43º   Jussara	9
44º   Botupora	8
45º   Ibitiara	8
46º   Wagner	6
47º   Gentio do Ouro	5
48º   Barro Alto	3
49º   Nova Redencao	3
50º   Caturama	1

## DESLIGAMENTOS

### RANKING 10 PRIMEIROS

MUNICÍPIO	DESLIGAMENTOS
1º   Irece	1.045
2º   Mucuge	436
3º   Ibicoara	410
4º   Seabra	404
5º   Barra da Estiva	165
6º   Morro do Chapéu	161
7º   Xique-Xique	117
8º   Macaubas	103
9º   Paramirim	57
10º   Utinga	55

### RANKING 10 ÚLTIMOS

MUNICÍPIO	DESLIGAMENTOS
41º   Erico Cardoso	8
42º   Boquira	8
43º   America Dourada	6
44º   Novo Horizonte	6
45º   Wagner	6
46º   Ibitita	5
47º   Mulungu do Morro	5
48º   Abaira	4
49º   Caturama	4
50º   Nova Redencao	1

## SALDO DE EMPREGOS

### RANKING 10 PRIMEIROS

MUNICÍPIO	SALDO
1º   Mucuge	167
2º   Ibicoara	136
3º   Jussiapé	43
4º   Lapao	36
5º   Seabra	31
6º   Ipupiara	25
7º   Boninal	24
8º   Piata	20
9º   Iraquara	19
10º   Ibitita	13

### RANKING 10 ÚLTIMOS

MUNICÍPIO	SALDO
41º   Macaubas	-16
42º   Palmeiras	-17
43º   Xique-Xique	-18
44º   Andaraí	-19
45º   Utinga	-21
46º   Barro Alto	-24
47º   Barra da Estiva	-25
48º   Gentio do Ouro	-28
49º   Irece	-33
50º   Morro do Chapéu	-57

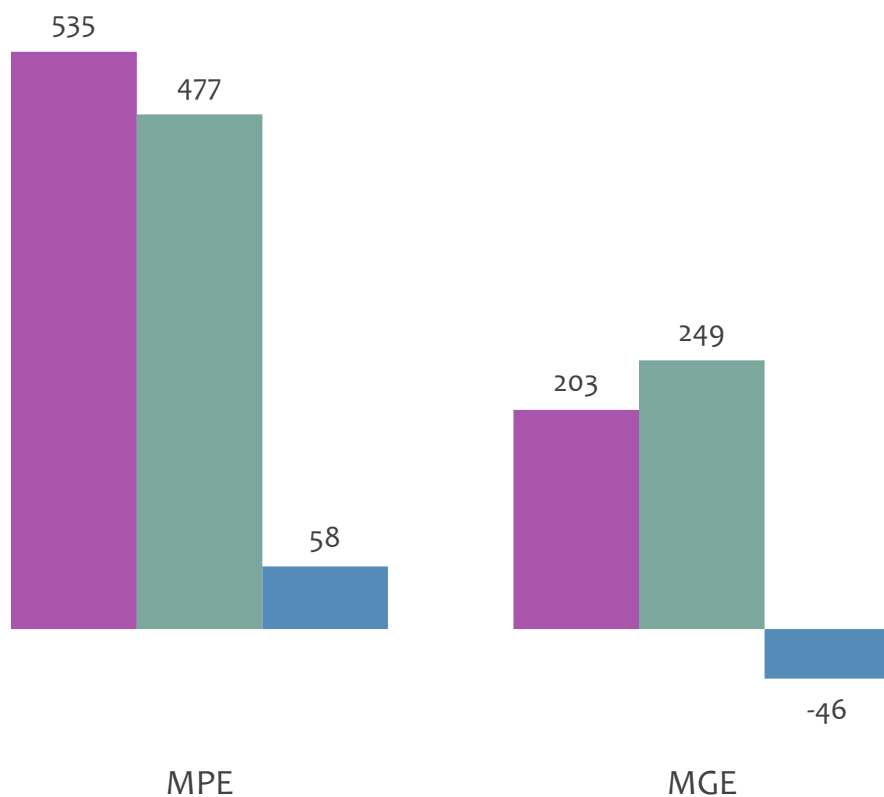


# EMPREGO FORMAL POR PORTE | UR IRECÊ

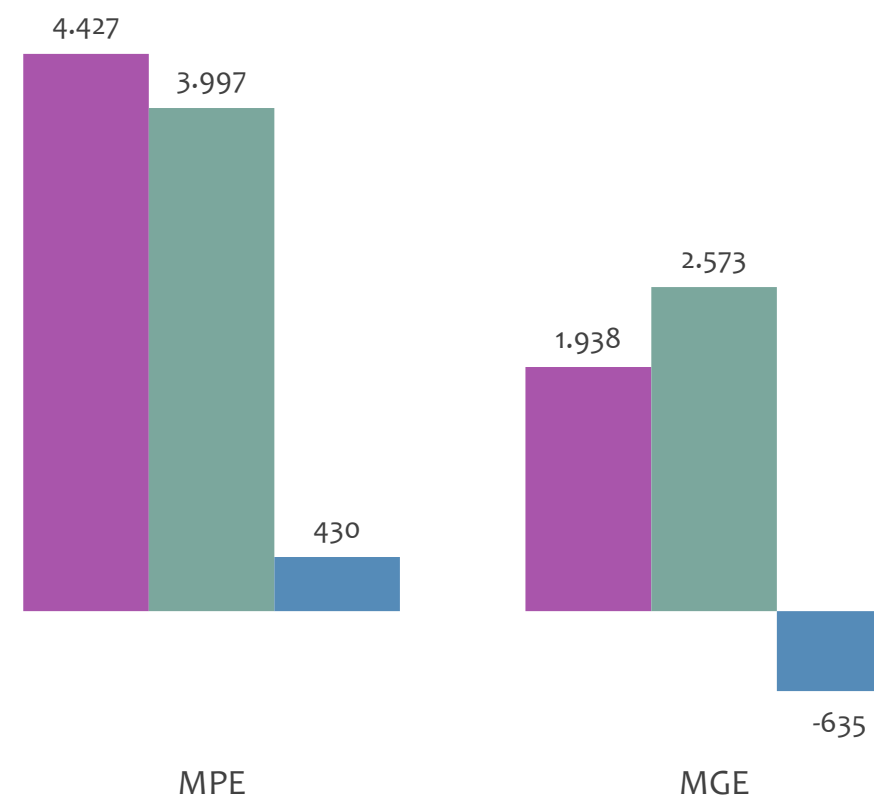
ADMISSÕES, DESLIGAMENTOS E SALDO MENSAL E ACUMULADO NO ANO POR PORTE

## Admissões, desligamentos e saldo de empregos formais, UR IRECÊ por PORTE

Resultado MENSAL | Fev/26



Resultado ACUMULADO | Jan a Fev/26



■ Admissões ■ Desligamentos ■ Saldo



PEQUENOS  
NEGÓCIOS

# EMPREGO FORMAL POR PORTE | UR IRECÊ

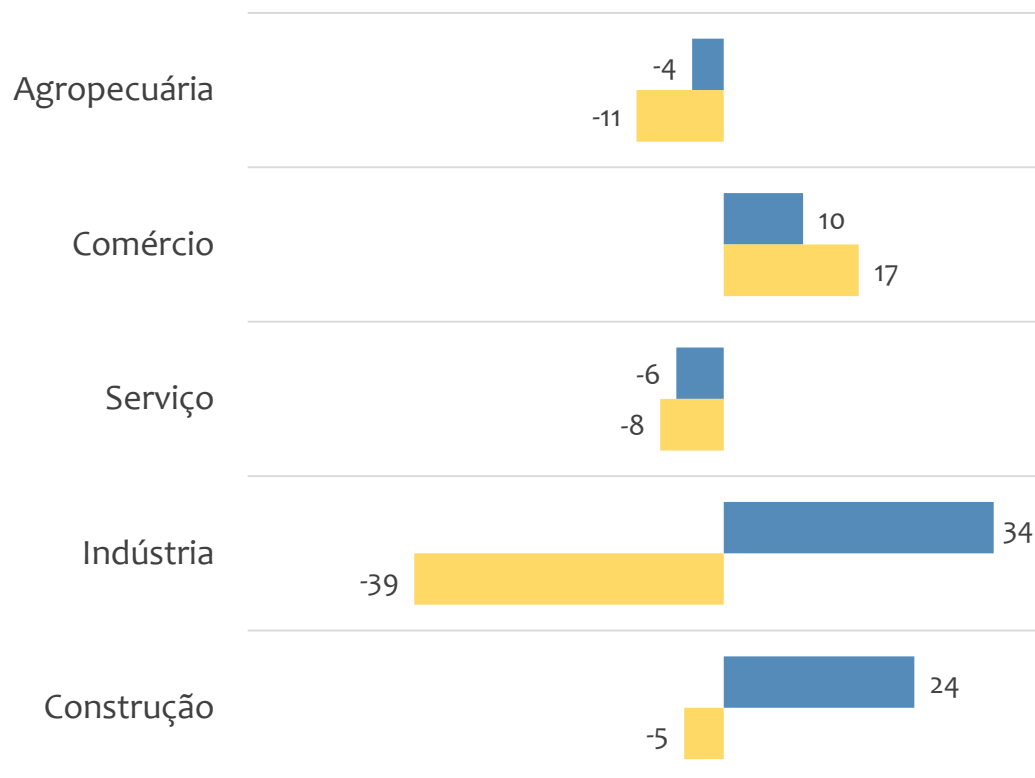
## SALDO MENSAL E ACUMULADO NO ANO POR PORTE E SETOR

Fevereiro

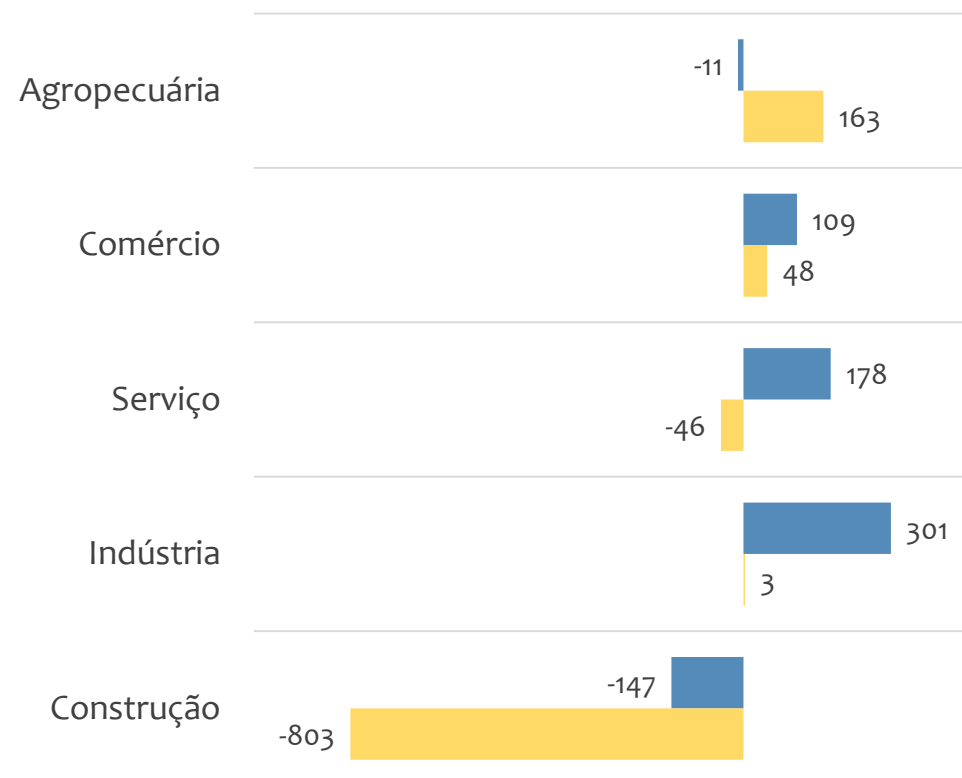
2026

### Saldo de empregos formais, UR IRECÊ por PORTE e SETOR

#### Resultado MENSAL | Fev/26



#### Resultado ACUMULADO | Jan a Fev/26



■ MGE

■ MPE



### Admissões, desligamentos e saldo de empregos, UR IRECÊ, Ranking de SALDO MENSAL MPE por ATIVIDADE

Atividade	RESULTADO MENSAL   MPE			RESULTADO ANUAL Jan a Fev/26   MPE		
	Admissões	Demissões	Saldo	Admissões	Demissões	Saldo
Transmissão de energia elétrica	40	1	39	48	1	47
Serviços especializados para construção não especificados anteriormente	19	2	17	34	7	27
Construção de barragens e represas para geração de energia elétrica	15	3	12	48	69	-21
Extração de granito e beneficiamento associado	14	3	11	69	40	29
VERIFICAR	0	0	0	0	0	0
Restaurantes e similares	18	9	9	104	108	-4
Comercio varejista de artigos de cama, mesa e banho	6	0	6	9	6	3
VERIFICAR	0	0	0	0	0	0
Fornecimento de alimentos preparados preponderantemente para empresas	5	0	5	18	3	15



### Admissões, desligamentos e saldo de empregos, UR IRECÊ, Ranking de SALDO ANUAL MPE por ATIVIDADE

Atividade	RESULTADO MENSAL   MPE			RESULTADO ANUAL Jan a Fev/26   MPE		
	Admissões	Demissões	Saldo	Admissões	Demissões	Saldo
Coleta de resíduos não perigosos	0	1	-1	273	93	180
Comércio varejista de mercadorias em geral, com predominância de produtos alimentícios - minimercados, mercearias e armazéns	28	27	1	289	224	65
Transmissão de energia elétrica	40	1	39	48	1	47
Serviços combinados de escritório e apoio administrativo	6	1	5	59	19	40
Extração de granito e beneficiamento associado	14	3	11	69	40	29
Serviços especializados para construção não especificados anteriormente	19	2	17	34	7	27
VERIFICAR	0	0	0	0	0	0
Atividades de condicionamento físico	2	1	1	33	10	23
Ensino médio	4	0	4	31	11	20



## Ranking de SALDO MENSAL MPE por SETOR e ATIVIDADE, UR IRECÊ

AGROPECUÁRIA	Saldo Mensal MPE
Cultivo de soja	5
Cultivo de mamão	0
Atividades de apoio à agricultura não especificadas anteriormente	0
Cultivo de batata-inglesa	0
Apicultura	0
Atividades de apoio à aquicultura em água salgada e salobra	0
Atividades de apoio à pecuária não especificadas anteriormente	0
Atividades de apoio à pesca em água doce	0
Atividades de apoio à pesca em água salgada	0

INDÚSTRIA	Saldo Mensal MPE
Transmissão de energia elétrica	39
Extração de granito e beneficiamento associado	11
Extração de quartzo	5
Fabricação de estruturas pré-moldadas de concreto armado, em série e sob encomenda	3
Extração de minerais para fabricação de adubos, fertilizantes e outros produtos químicos	1
Frigorífico - abate de bovinos	1
Fabricação de peças e acessórios para o sistema de direção e suspensão de veículos automotores	1
Aparelhamento de placas e execução de trabalhos em mármore, granito, ardósia e outras pedras	1
Fabricação de artefatos de cerâmica e barro cozido para uso na construção, exceto azulejos e pisos	1



### Ranking de SALDO MENSAL MPE por SETOR e ATIVIDADE, UR IRECÊ

COMÉRCIO	Saldo Mensal MPE
Comercio varejista de artigos de cama, mesa e banho	6
Comércio varejista especializado de eletrodomésticos e equipamentos de áudio e vídeo	3
Comércio varejista de doces, balas, bombons e semelhantes	3
Comércio varejista de produtos farmacêuticos, com manipulação de fórmulas	3
Comércio a varejo de peças e acessórios novos para veículos automotores	3
Comércio varejista especializado de equipamentos e suprimentos de informática	3
Comércio varejista de combustíveis para veículos automotores	3
Comércio varejista especializado de equipamentos de telefonia e comunicação	3
Comércio varejista de medicamentos veterinários	2

SERVIÇO	Saldo Mensal MPE
Restaurantes e similares	9
Atividades de consultoria em gestão empresarial, exceto consultoria técnica específica	6
Fornecimento de alimentos preparados preponderantemente para empresas	5
Serviços combinados de escritório e apoio administrativo	5
Outras atividades de serviços prestados principalmente às empresas não especificadas anteriormente	5
Ensino médio	4
Atividade odontológica	3
Atividades de contabilidade	3
Hotéis	3



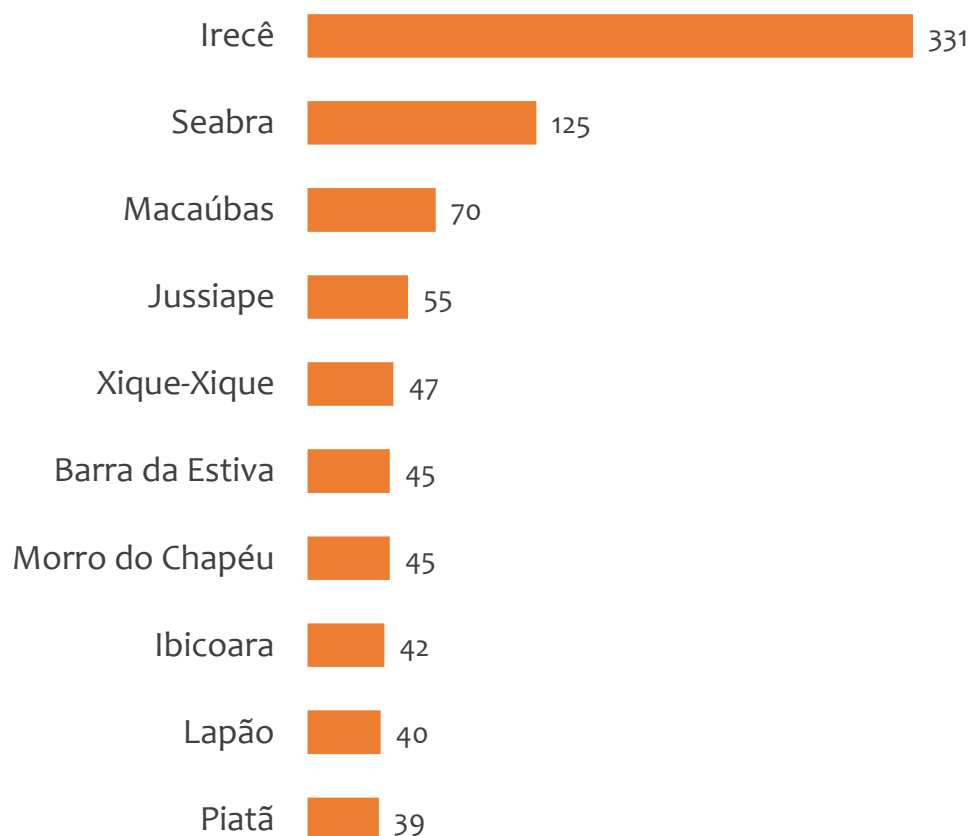
### Ranking de SALDO MENSAL MPE por SETOR e ATIVIDADE, UR IRECÊ

CONSTRUÇÃO	Saldo Mensal MPE
Serviços especializados para construção não especificados anteriormente	17
Construção de barragens e represas para geração de energia elétrica	12
Construção de edifícios	11
Construção de estações e redes de distribuição de energia elétrica	5
Perfuração e construção de poços de água	3
Instalação e manutenção elétrica	2
Obras de acabamento em gesso e estuque	2
Instalação e manutenção de sistemas centrais de ar condicionado, de ventilação e refrigeração	1
Manutenção de estações e redes de telecomunicações	0

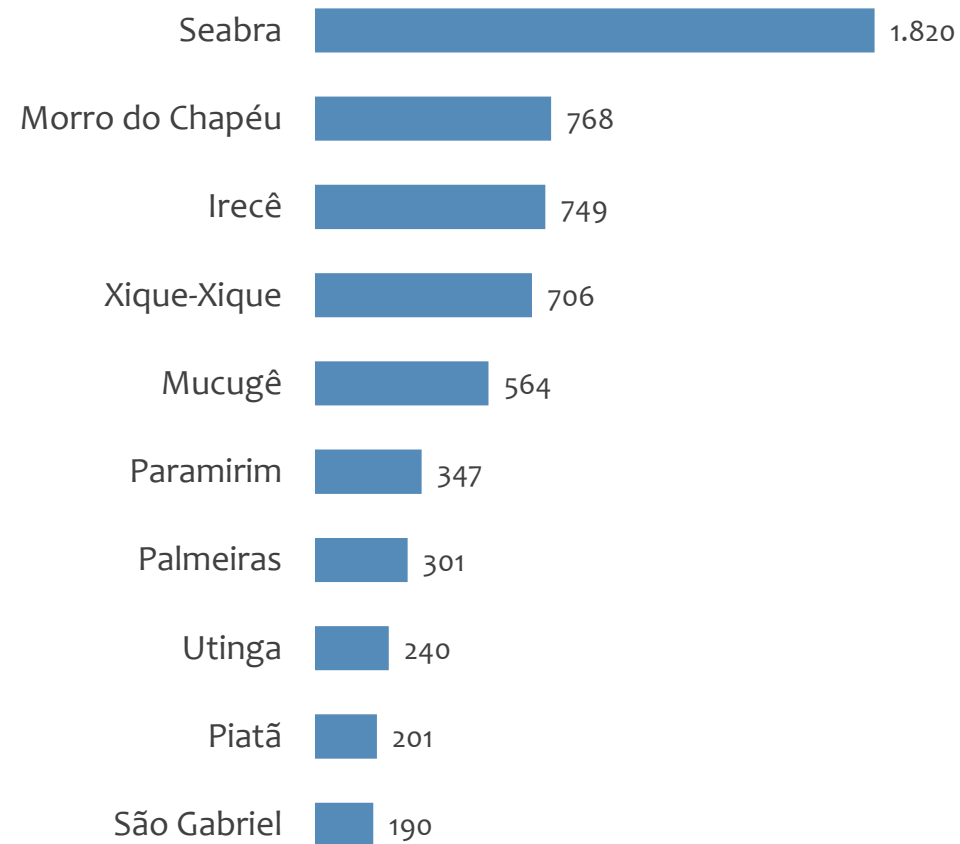


### Saldo MPE de empregos formais, UR IRECÊ, Ranking de SALDO MPE por MUNICÍPIO

#### Resultado MENSAL | Fev/26



#### Resultado ACUMULADO | Jan a Fev/26



---

# UNIDADE REGIONAL TEIXEIRA DE FREITAS

---

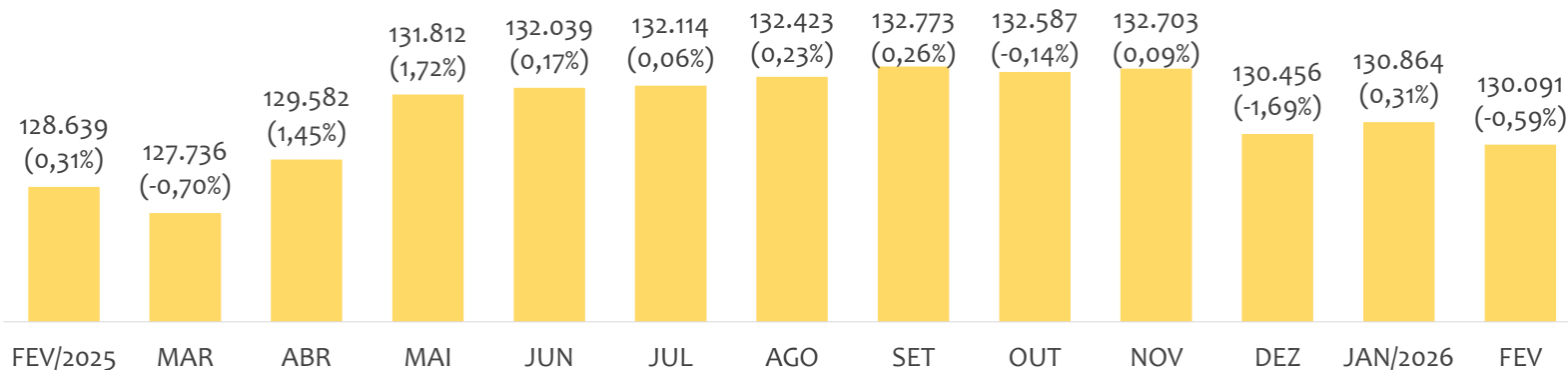
ESTATÍSTICAS MENSAS DO EMPREGO FORMAL

# EMPREGO FORMAL | UR TEIXEIRA DE FREITAS

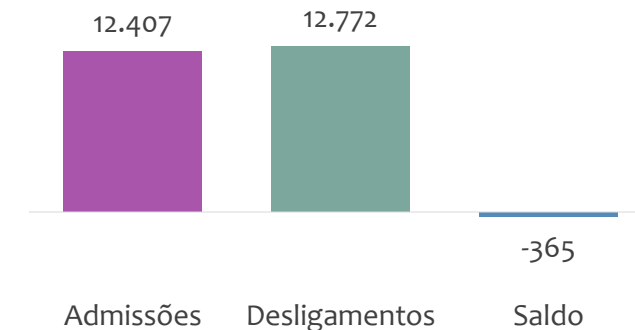
Fevereiro  
2026

## ESTOQUE MENSAL, ADMISSÕES, DESLIGAMENTOS E SALDOS MENSUAIS E ACUMULADO

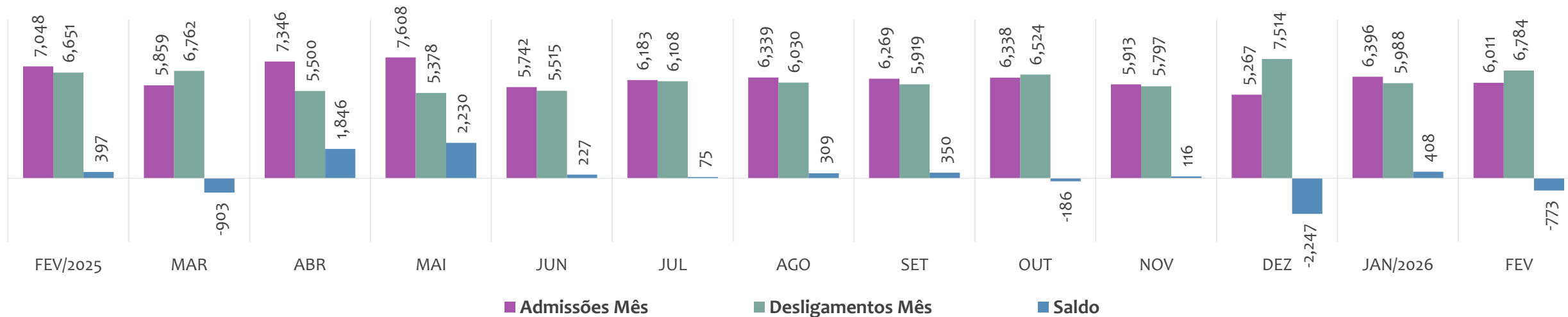
Estoque de empregos e variação relativa em relação ao mês anterior, ÚLTIMOS 13 MESES



Admissões, desligamentos e saldo de empregos formais, ACUMULADO 2026



Admissões, desligamentos e saldo de empregos formais, ÚLTIMOS 13 MESES



# EMPREGO FORMAL | UNIDADE REGIONAL TEIXEIRA DE FREITAS

ESTOQUE ATUAL, ADMISSÕES, DESLIGAMENTOS E SALDO ACUMULADOS NO ANO POR MUNICÍPIO

Fevereiro  
2026

## ESTOQUE

### RANKING 10 PRIMEIROS

MUNICÍPIO	ESTOQUE
1º   Porto Seguro	35.661
2º   Teixeira de Freitas	27.067
3º   Eunapolis	23.543
4º   Mucuri	8.072
5º   Itamaraju	6.563
6º   Nova Vicosas	4.278
7º   Santa Cruz Cabralia	3.865
8º   Prado	3.691
9º   Itabela	3.644
10º   Medeiros Neto	3.302

### RANKING 10 ÚLTIMOS

MUNICÍPIO	ESTOQUE
12º   Belmonte	1.407
13º   Caravelas	1.315
14º   Alcobaca	1.081
15º   Itapebi	942
16º   Itanhem	757
17º   Guaratinga	755
18º   Lajedao	695
19º   Itagimirim	560
20º   Vereda	317
21º   Jucuruçu	297

## ADMISSÕES

### RANKING 10 PRIMEIROS

MUNICÍPIO	ADMISSÕES
1º   Porto Seguro	4.275
2º   Teixeira de Freitas	2.144
3º   Eunapolis	2.132
4º   Mucuri	882
5º   Itamaraju	651
6º   Santa Cruz Cabralia	481
7º   Nova Vicosas	408
8º   Prado	374
9º   Itabela	249
10º   Medeiros Neto	156

### RANKING 10 ÚLTIMOS

MUNICÍPIO	ADMISSÕES
12º   Ibirapua	100
13º   Caravelas	88
14º   Alcobaca	84
15º   Lajedao	82
16º   Guaratinga	48
17º   Belmonte	36
18º   Itagimirim	33
19º   Itanhem	32
20º   Vereda	30
21º   Jucuruçu	17

## DESLIGAMENTOS

### RANKING 10 PRIMEIROS

MUNICÍPIO	DESLIGAMENTOS
1º   Porto Seguro	4.873
2º   Teixeira de Freitas	2.130
3º   Eunapolis	2.083
4º   Mucuri	782
5º   Itamaraju	605
6º   Santa Cruz Cabralia	459
7º   Nova Vicosas	455
8º   Prado	265
9º   Itabela	251
10º   Medeiros Neto	167

### RANKING 10 ÚLTIMOS

MUNICÍPIO	DESLIGAMENTOS
12º   Ibirapua	120
13º   Alcobaca	101
14º   Lajedao	68
15º   Belmonte	65
16º   Itapebi	52
17º   Itanhem	48
18º   Guaratinga	41
19º   Jucuruçu	21
20º   Vereda	21
21º   Itagimirim	19

## SALDO DE EMPREGOS

### RANKING 10 PRIMEIROS

MUNICÍPIO	SALDO
1º   Prado	109
2º   Mucuri	100
3º   Itapebi	53
4º   Eunapolis	49
5º   Itamaraju	46
6º   Santa Cruz Cabralia	22
7º   Itagimirim	14
8º   Lajedao	14
9º   Teixeira de Freitas	14
10º   Vereda	9

### RANKING 10 ÚLTIMOS

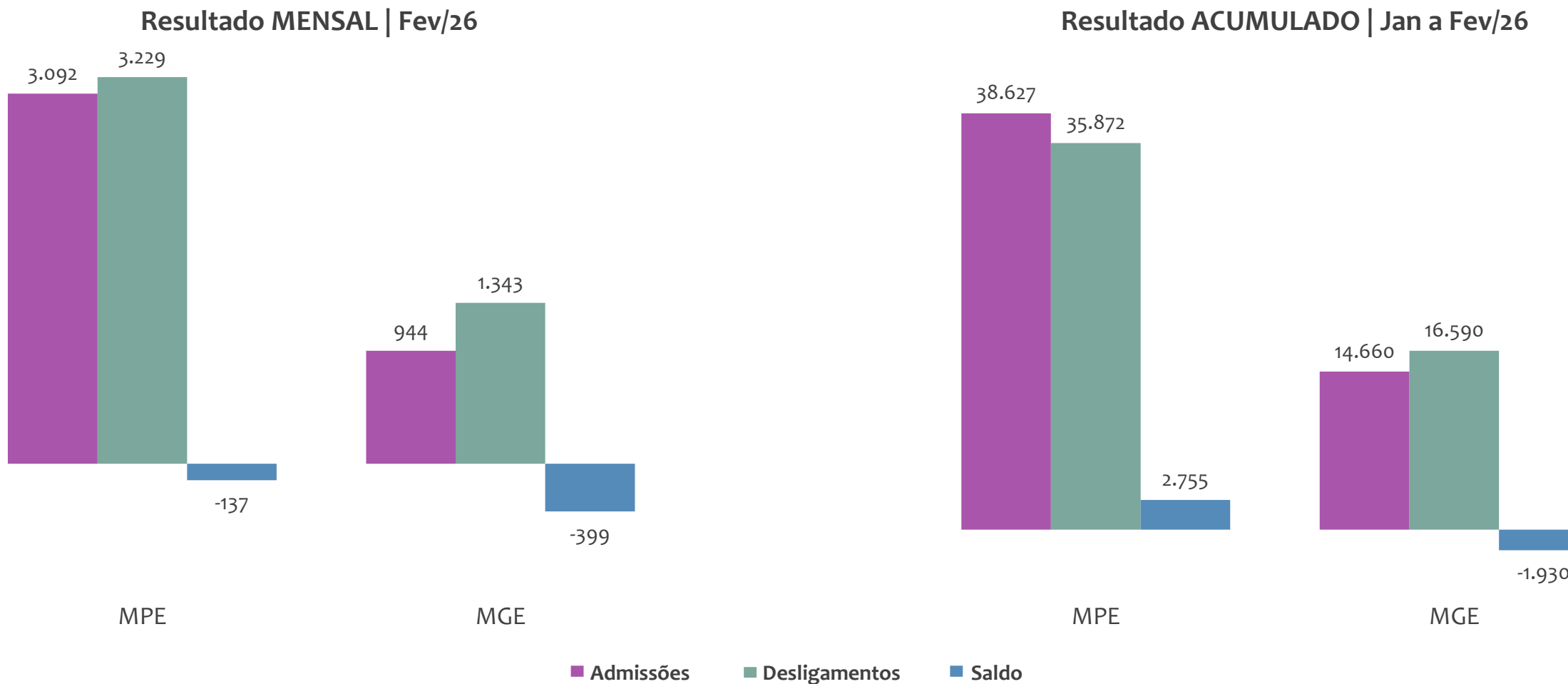
MUNICÍPIO	SALDO
12º   Itabela	-2
13º   Jucuruçu	-4
14º   Medeiros Neto	-11
15º   Itanhem	-16
16º   Alcobaca	-17
17º   Ibirapua	-20
18º   Belmonte	-29
19º   Nova Vicosas	-47
20º   Caravelas	-58
21º   Porto Seguro	-598



# EMPREGO FORMAL POR PORTE | UR TEIXEIRA DE FREITAS

ADMISSÕES, DESLIGAMENTOS E SALDO MENSAL E ACUMULADO NO ANO POR PORTE

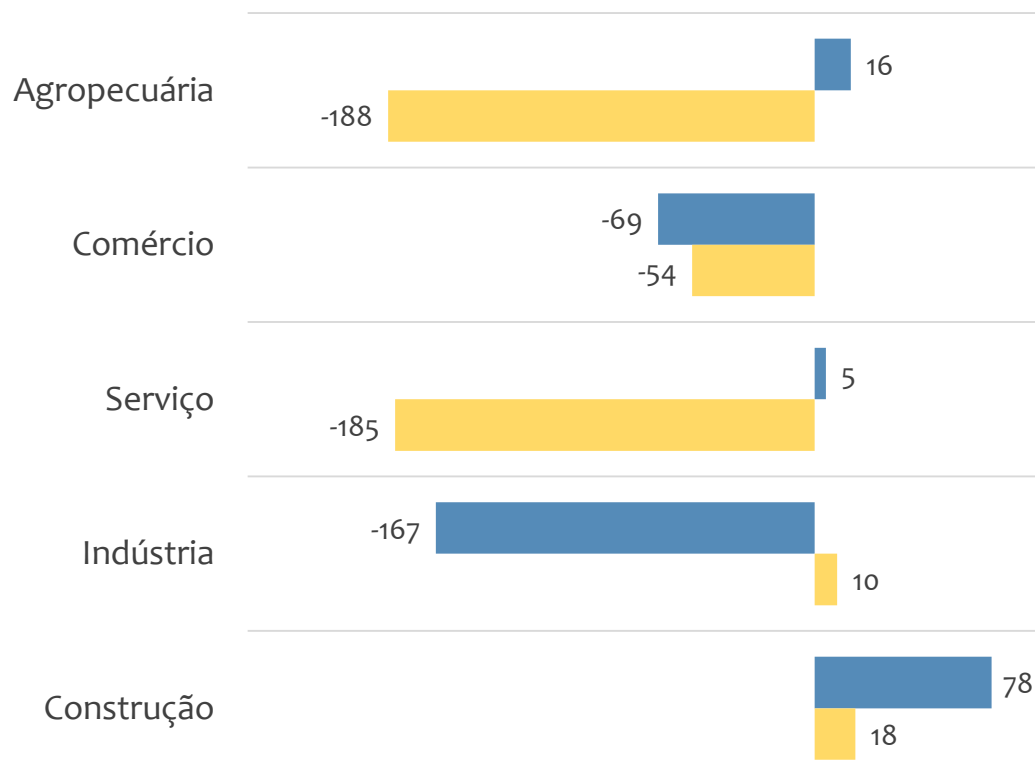
Admissões, desligamentos e saldo de empregos formais, UR TEIXEIRA DE FREITAS por PORTE



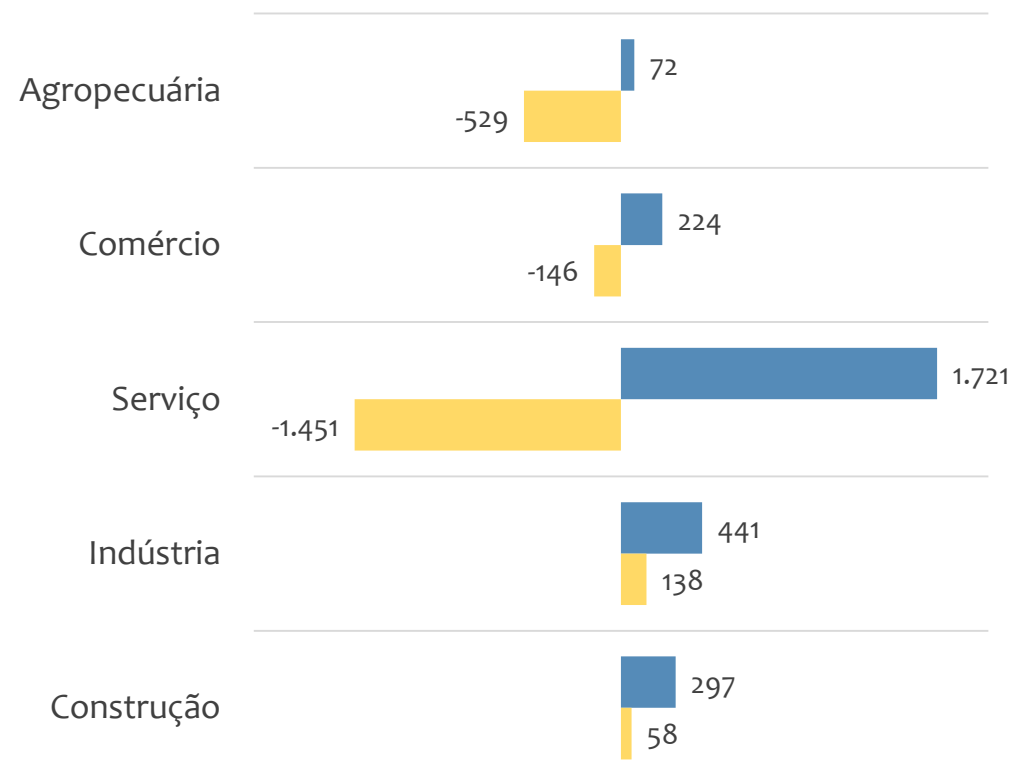


### Saldo de empregos formais, UR TEIXEIRA DE FREITAS por PORTE e SETOR

#### Resultado MENSAL | Fev/26



#### Resultado ACUMULADO | Jan a Fev/26



MGE

MPE



# EMPREGO FORMAL POR PORTE | UR TEIXEIRA DE FREITAS

## ADMISSÕES, DESLIGAMENTOS E SALDO MENSAL E ACUMULADO NO ANO POR ATIVIDADE

### Admissões, desligamentos e saldo de empregos, UR TEIXEIRA DE FREITAS, Ranking de SALDO MENSAL MPE por ATIVIDADE

Atividade	RESULTADO MENSAL   MPE			RESULTADO ANUAL Jan a Fev/26   MPE		
	Admissões	Demissões	Saldo	Admissões	Demissões	Saldo
Fornecimento de alimentos preparados preponderantemente para empresas	82	6	76	257	275	-18
Construção de edifícios	175	123	52	1.618	1.629	-11
Ensino fundamental	60	21	39	253	236	17
Hotéis	267	236	31	3.350	3.219	131
Construção de obras de arte especiais	33	3	30	75	59	16
Comércio varejista de hortifrutigranjeiros	32	10	22	151	137	14
Comércio varejista de produtos farmacêuticos, sem manipulação de fórmulas	75	56	19	733	627	106
Atividades de condicionamento físico	31	16	15	239	175	64
Criação de bovinos para corte	14	1	13	69	68	1



# EMPREGO FORMAL POR PORTE | UR TEIXEIRA DE FREITAS

ADMISSÕES, DESLIGAMENTOS E SALDO MENSAL E ACUMULADO NO ANO POR ATIVIDADE

## Admissões, desligamentos e saldo de empregos, UR TEIXEIRA DE FREITAS, Ranking de SALDO ANUAL MPE por ATIVIDADE

Atividade	RESULTADO MENSAL   MPE			RESULTADO ANUAL Jan a Fev/26   MPE		
	Admissões	Demissões	Saldo	Admissões	Demissões	Saldo
Manutenção e reparação de outras máquinas e equipamentos para usos industriais não especificados anteriormente	50	90	-40	746	538	208
Construção de redes de abastecimento de água, coleta de esgoto e construções correlatas, exceto obras de irrigação	2	7	-5	194	24	170
Terminais rodoviários e ferroviários	0	0	0	216	54	162
Hotéis	267	236	31	3.350	3.219	131
Aluguel de máquinas e equipamentos para construção sem operador, exceto andaimes	9	8	1	197	85	112
Comércio varejista de produtos farmacêuticos, sem manipulação de fórmulas	75	56	19	733	627	106
Atividades de apoio à gestão de saúde	6	3	3	97	12	85
Outras obras de engenharia civil não especificadas anteriormente	23	21	2	371	287	84
Atividade médica ambulatorial restrita a consultas	12	16	-4	207	138	69



## SALDO MENSAL POR SETOR E ATIVIDADE

### Ranking de SALDO MENSAL MPE por SETOR e ATIVIDADE, UR TEIXEIRA DE FREITAS

AGROPECUÁRIA	Saldo Mensal MPE
Criação de bovinos para corte	13
Cultivo de mudas em viveiros florestais	12
Cultivo de açaf	10
Cultivo de eucalipto	5
Cultivo de pimenta-do-reino	1
Cultivo de maracujá	0
Criação de bovinos, exceto para corte e leite	0
Apicultura	0
Conservação de florestas nativas	0

INDÚSTRIA	Saldo Mensal MPE
Aparelhamento de placas e execução de trabalhos em mármore, granito, ardósia e outras pedras	7
Fabricação de esquadrias de metal	7
Fabricação de águas envasadas	6
Serrarias com desdobramento de madeira em bruto	6
Fabricação de letras, letreiros e placas de qualquer material, exceto luminosos	5
Fabricação de alimentos dietéticos e complementos alimentares	4
Impressão de material para uso publicitário	4
Fabricação de cosméticos, produtos de perfumaria e de higiene pessoal	3
Fabricação de embalagens de material plástico	3

**SALDO MENSAL POR SETOR E ATIVIDADE****Ranking de SALDO MENSAL MPE por SETOR e ATIVIDADE, UR TEIXEIRA DE FREITAS**

COMÉRCIO	Saldo Mensal MPE
Comércio varejista de hortifrutigranjeiros	22
Comércio varejista de produtos farmacêuticos, sem manipulação de fórmulas	19
Comércio varejista de mercadorias em geral, com predominância de produtos alimentícios - hipermercados	12
Comércio varejista de livros	10
Comércio a varejo de peças e acessórios novos para veículos automotores	9
Comércio varejista de gás liquefeito de petróleo (GLP)	8
Serviços de manutenção e reparação mecânica de veículos automotores	7
Comércio a varejo de automóveis, camionetas e utilitários novos	6
Comércio varejista de artigos de papelaria	4

SERVIÇO	Saldo Mensal MPE
Fornecimento de alimentos preparados preponderantemente para empresas	76
Ensino fundamental	39
Hotéis	31
Atividades de condicionamento físico	15
Atividades de contabilidade	9
Locação de automóveis sem condutor	9
Atividades de consultoria em gestão empresarial, exceto consultoria técnica específica	8
Transporte escolar	8
Transporte rodoviário de carga, exceto produtos perigosos e mudanças, intermunicipal, interestadual e internacional	8



## SALDO MENSAL POR SETOR E ATIVIDADE

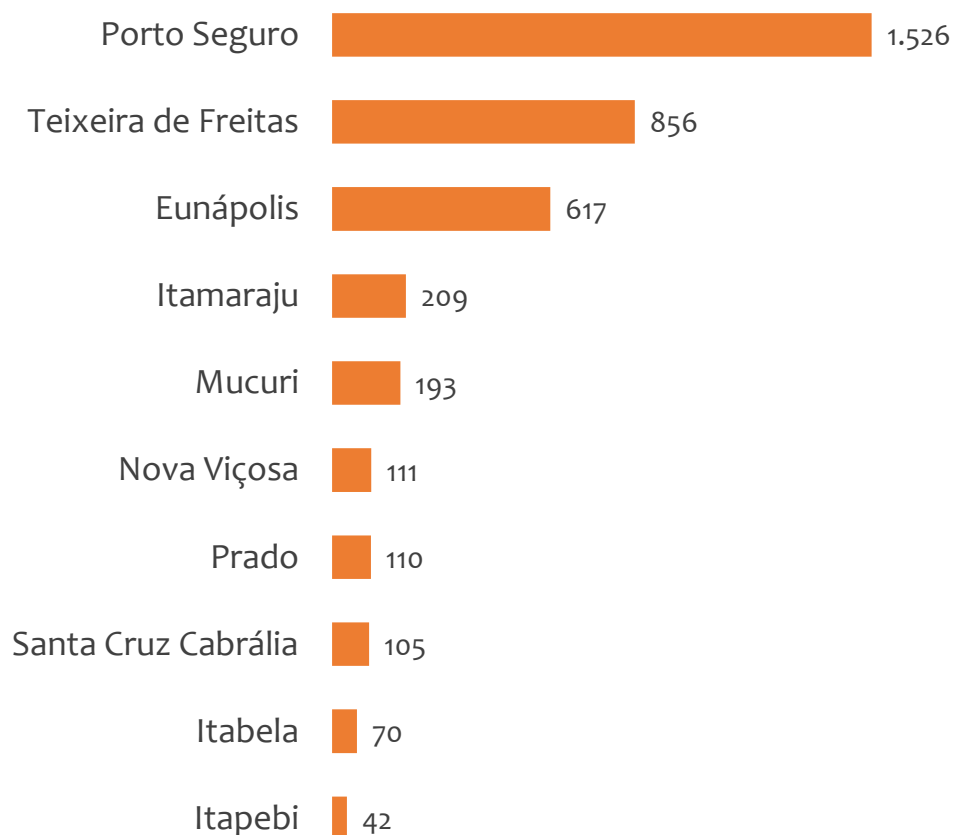
### Ranking de SALDO MENSAL MPE por SETOR e ATIVIDADE, UR TEIXEIRA DE FREITAS

CONSTRUÇÃO	Saldo Mensal MPE
Construção de edifícios	52
Construção de obras de arte especiais	30
Obras de urbanização - ruas, praças e calçadas	8
Outras obras de engenharia civil não especificadas anteriormente	2
Obras de alvenaria	2
Perfuração e construção de poços de água	1
Serviços de pintura de edifícios em geral	1
Outras obras de instalações em construções não especificadas anteriormente	0
Obras de fundações	0

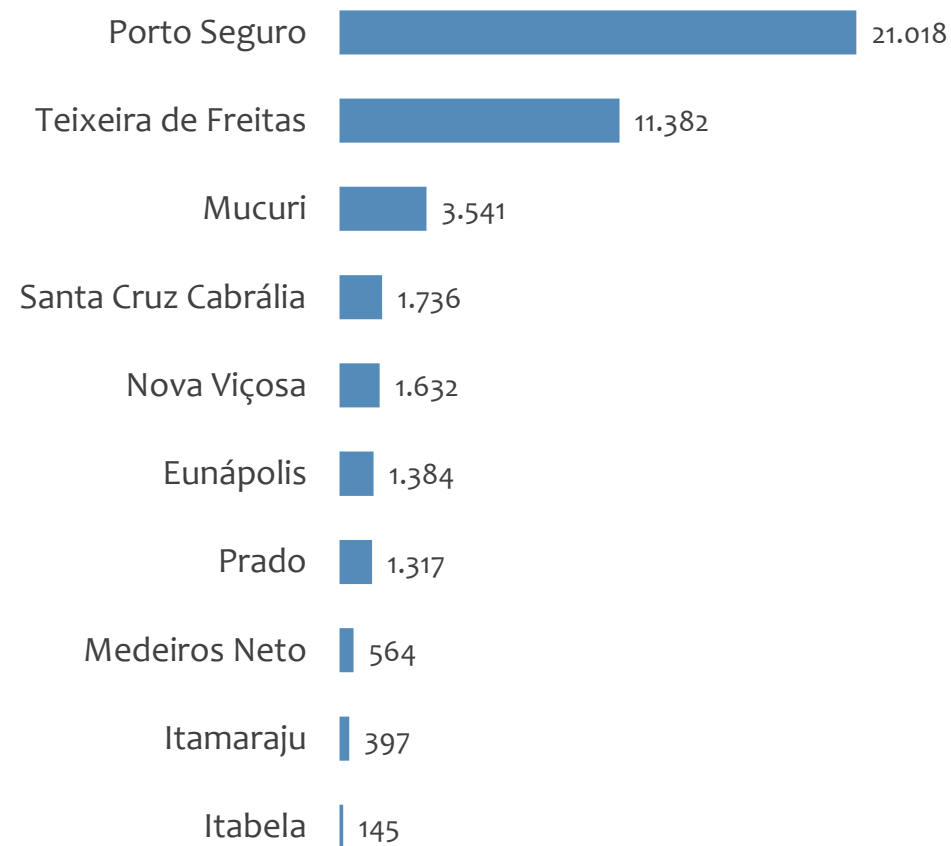


### Saldo MPE de empregos formais, UR TEIXEIRA DE FREITAS, Ranking de SALDO MPE por MUNICÍPIO

#### Resultado MENSAL | Fev/26



#### Resultado ACUMULADO | Jan a Fev/26



---

# UNIDADE REGIONAL VITÓRIA DA CONQUISTA

---

ESTATÍSTICAS MENSAS DO EMPREGO FORMAL

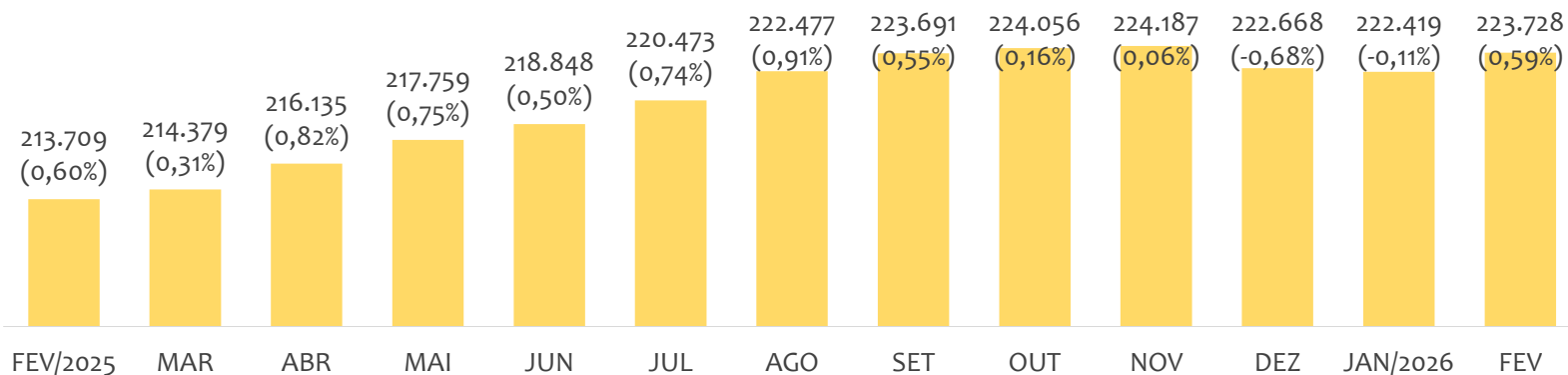
# EMPREGO FORMAL | UR VITÓRIA DA CONQUISTA

Fevereiro

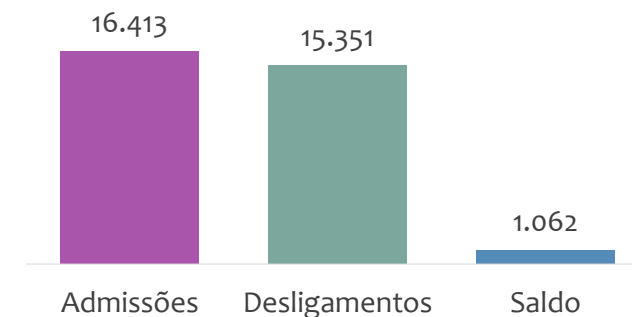
2026

## ESTOQUE MENSAL, ADMISSÕES, DESLIGAMENTOS E SALDOS MENSAIS E ACUMULADO

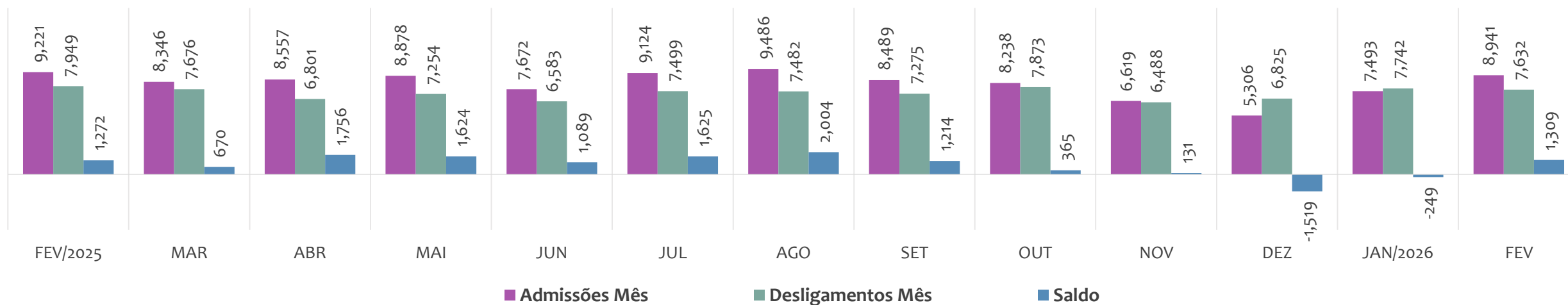
### Estoque de empregos e variação relativa em relação ao mês anterior, ÚLTIMOS 13 MESES



### Admissões, desligamentos e saldo de empregos formais, ACUMULADO 2026



### Admissões, desligamentos e saldo de empregos formais, ÚLTIMOS 13 MESES



# EMPREGO FORMAL | UNIDADE REGIONAL VITÓRIA DA CONQUISTA

ESTOQUE ATUAL, ADMISSÕES, DESLIGAMENTOS E SALDO ACUMULADOS NO ANO POR MUNICÍPIO

Fevereiro

2026

## ESTOQUE

### RANKING 10 PRIMEIROS

MUNICÍPIO	ESTOQUE
1°   Vitória da Conquista	84.174
2°   Jequie	25.189
3°   Itapetinga	18.139
4°   Brumado	14.397
5°   Guanambi	12.969
6°   Caetite	5.371
7°   Ipiau	5.327
8°   Cacule	3.750
9°   Itambe	3.496
10°   Pócoes	3.380

### RANKING 10 ÚLTIMOS

MUNICÍPIO	ESTOQUE
74°   Nova Ibia	133
75°   Maetinga	112
76°   Sebastiao Laranjeira:	111
77°   Piripa	109
78°   Contendas do Sincor	108
79°   Lajedo do Tabocal	108
80°   Irajuba	105
81°   Cravolandia	98
82°   Guajeru	89
83°   Planaltino	72

## ADMISSÕES

### RANKING 10 PRIMEIROS

MUNICÍPIO	ADMISSÕES
1°   Vitória da Conquista	6.804
2°   Jequie	1.691
3°   Brumado	1.563
4°   Itapetinga	1.311
5°   Guanambi	844
6°   Ipiau	443
7°   Caetite	362
8°   Barra do Choca	261
9°   Lafaiete Coutinho	224
10°   Pócoes	195

### RANKING 10 ÚLTIMOS

MUNICÍPIO	ADMISSÕES
74°   Irajuba	5
75°   Maetinga	5
76°   Mirante	5
77°   Planaltino	4
78°   Cravolandia	3
79°   Piripa	3
80°   Sebastiao Laranjeira:	3
81°   Caetanos	2
82°   Rio do Antonio	2
83°   Bom Jesus da Serra	1

## DESLIGAMENTOS

### RANKING 10 PRIMEIROS

MUNICÍPIO	DESLIGAMENTOS
1°   Vitória da Conquista	6.778
2°   Jequie	1.604
3°   Itapetinga	1.185
4°   Brumado	985
5°   Guanambi	890
6°   Ipiau	418
7°   Caetite	257
8°   Barra do Choca	242
9°   Jaguaquara	211
10°   Cacule	178

### RANKING 10 ÚLTIMOS

MUNICÍPIO	DESLIGAMENTOS
74°   Caraibas	6
75°   Contendas do Sincor	5
76°   Lajedo do Tabocal	5
77°   Rio do Antonio	5
78°   Sebastiao Laranjeira:	5
79°   Presidente Janio Quã	4
80°   Tremedal	4
81°   Itaquara	3
82°   Bom Jesus da Serra	1
83°   Caetanos	1

## SALDO DE EMPREGOS

### RANKING 10 PRIMEIROS

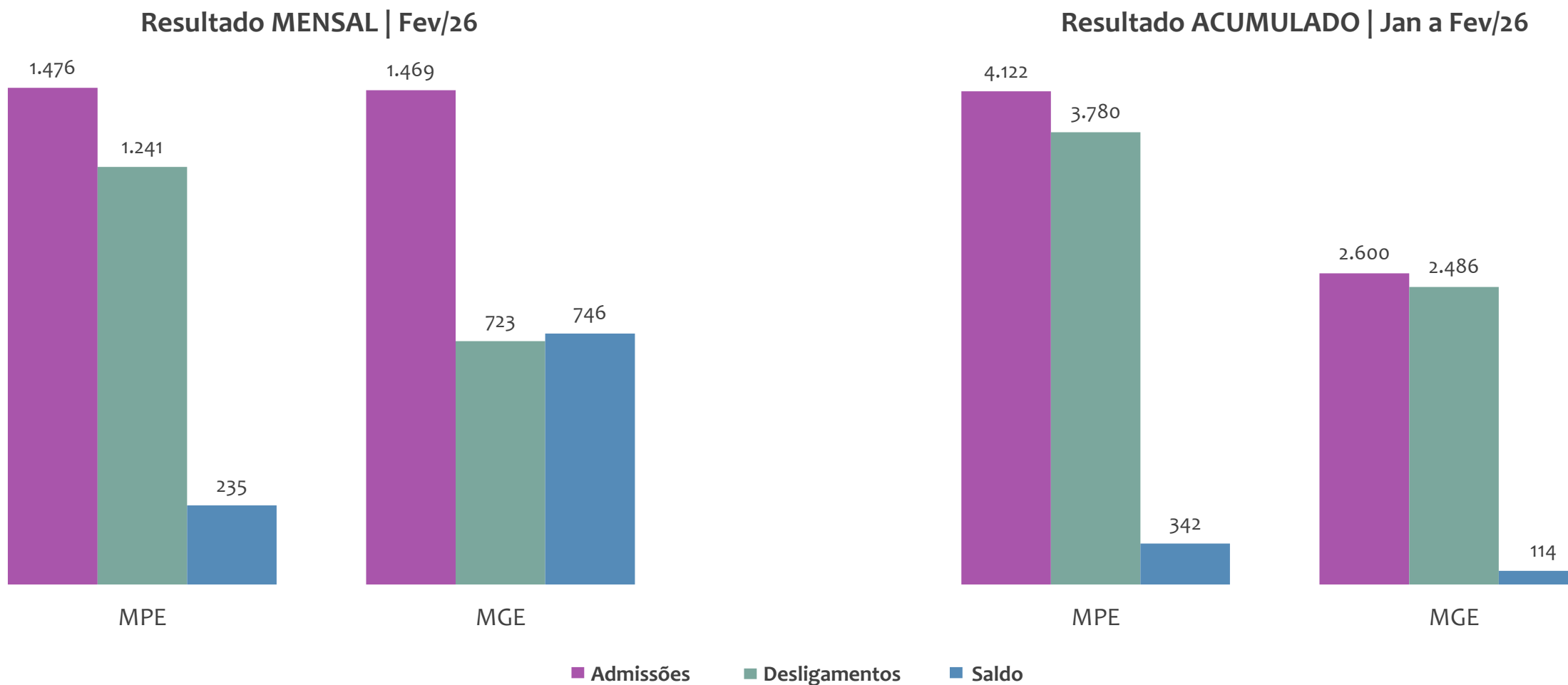
MUNICÍPIO	SALDO
1°   Brumado	578
2°   Lafaiete Coutinho	203
3°   Itapetinga	126
4°   Caetite	105
5°   Jequie	87
6°   Itagiba	55
7°   Apuarema	33
8°   Pócoes	33
9°   Planalto	31
10°   Vitória da Conquista	26

### RANKING 10 ÚLTIMOS

MUNICÍPIO	SALDO
74°   Macarani	-14
75°   Jitauna	-15
76°   Itirucu	-16
77°   Jaguaquara	-26
78°   Itororo	-29
79°   Irajuba	-30
80°   Livramento de Noss:	-43
81°   Guanambi	-46
82°   Potiragua	-63
83°   Licinio de Almeida	-66



### Admissões, desligamentos e saldo de empregos formais, UR VITÓRIA DA CONQUISTA por PORTE





PEQUENOS  
NEGÓCIOS

# EMPREGO FORMAL POR PORTE | UR VITÓRIA DA CONQUISTA

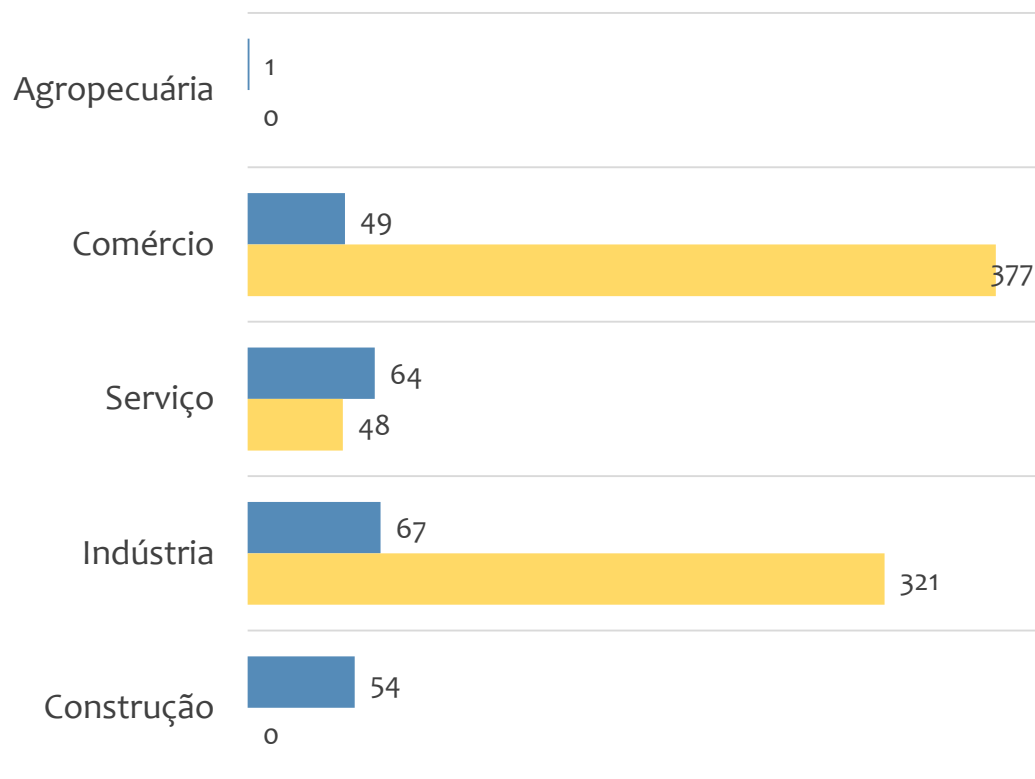
Fevereiro

2026

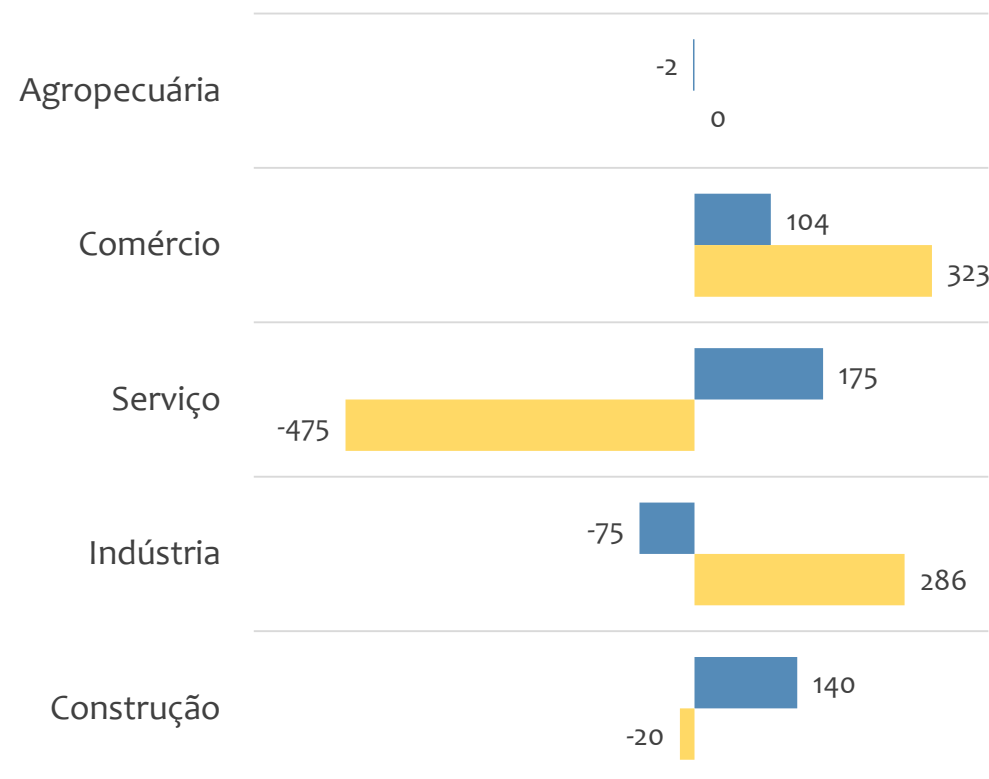
SALDO MENSAL E ACUMULADO NO ANO POR PORTE E SETOR

## Saldo de empregos formais, UR VITÓRIA DA CONQUISTA por PORTE e SETOR

### Resultado MENSAL | Fev/26



### Resultado ACUMULADO | Jan a Fev/26



■ MGE

■ MPE



# EMPREGO FORMAL POR PORTE | UR VITÓRIA DA CONQUISTA

ADMISSÕES, DESLIGAMENTOS E SALDO MENSAL E ACUMULADO NO ANO POR ATIVIDADE

Admissões, desligamentos e saldo de empregos, UR VITÓRIA DA CONQUISTA, Ranking de SALDO MENSAL MPE por ATIVIDADE

Atividade	RESULTADO MENSAL   MPE			RESULTADO ANUAL Jan a Fev/26   MPE		
	Admissões	Demissões	Saldo	Admissões	Demissões	Saldo
Construção de edifícios	177	97	80	507	335	172
Manutenção e reparação de equipamentos de transmissão para fins industriais	69	5	64	73	8	65
Transporte escolar	37	3	34	39	6	33
Serviços de engenharia	46	28	18	135	53	82
VERIFICAR	0	0	0	0	0	0
Comércio varejista de materiais de construção em geral	43	26	17	124	82	42
Obras de urbanização - ruas, praças e calçadas	15	1	14	22	4	18
Outras obras de acabamento da construção	18	5	13	116	93	23
VERIFICAR	0	0	0	0	0	0



# EMPREGO FORMAL POR PORTE | UR VITÓRIA DA CONQUISTA

ADMISSÕES, DESLIGAMENTOS E SALDO MENSAL E ACUMULADO NO ANO POR ATIVIDADE

Admissões, desligamentos e saldo de empregos, UR VITÓRIA DA CONQUISTA, Ranking de SALDO ANUAL MPE por ATIVIDADE

Atividade	RESULTADO MENSAL   MPE			RESULTADO ANUAL Jan a Fev/26   MPE		
	Admissões	Demissões	Saldo	Admissões	Demissões	Saldo
Construção de edifícios	177	97	80	507	335	172
Serviços de engenharia	46	28	18	135	53	82
Manutenção e reparação de equipamentos de transmissão para fins industriais	69	5	64	73	8	65
Comércio varejista de materiais de construção em geral	43	26	17	124	82	42
Transporte escolar	37	3	34	39	6	33
Serviços de lavagem, lubrificação e polimento de veículos automotores	1	2	-1	36	6	30
Lanchonetes, casas de chá, de sucos e similares	24	14	10	54	25	29
Transporte rodoviário de carga, exceto produtos perigosos e mudanças, intermunicipal, interestadual e internacional	24	16	8	84	57	27
Outras obras de acabamento da construção	18	5	13	116	93	23



### Ranking de SALDO MENSAL MPE por SETOR e ATIVIDADE, UR VITÓRIA DA CONQUISTA

AGROPECUÁRIA	Saldo Mensal MPE
Criação de equinos	3
Serviço de inseminação artificial em animais	1
Cultivo de café	1
Cultivo de manga	0
Criação de bovinos para leite	0
Cultivo de maracujá	0
Cultivo de outras plantas de lavoura temporária não especificadas anteriormente	0
Criação de ovinos, inclusive para produção de lã	0
Criação de caprinos	0

INDÚSTRIA	Saldo Mensal MPE
Manutenção e reparação de equipamentos de transmissão para fins industriais	64
Preparação de subprodutos do abate	6
Fabricação de produtos de carne	5
Fabricação de artefatos de cimento para uso na construção	5
Fabricação de laticínios	4
Extração de mármore e beneficiamento associado	4
Fabricação de esquadrias de madeira e de peças de madeira para instalações industriais e comerciais	4
Fabricação de biscoitos e bolachas	3
Distribuição de água por caminhões	3



## SALDO MENSAL POR SETOR E ATIVIDADE

### Ranking de SALDO MENSAL MPE por SETOR e ATIVIDADE, UR VITÓRIA DA CONQUISTA

COMÉRCIO	Saldo Mensal MPE
Comércio varejista de materiais de construção em geral	17
Comércio varejista de calçados	13
Comércio varejista de mercadorias em geral, com predominância de produtos alimentícios - minimercados, mercearias e armazéns	12
Comércio varejista de ferragens e ferramentas	11
Comércio varejista de produtos farmacêuticos, sem manipulação de fórmulas	8
Comércio a varejo de peças e acessórios novos para veículos automotores	7
Comércio varejista de gás liqüefeito de petróleo (GLP)	5
Comércio varejista de medicamentos veterinários	4
Comércio varejista de hortifrutigranjeiros	3

SERVIÇO	Saldo Mensal MPE
Transporte escolar	34
Serviços de engenharia	18
Atividade odontológica	11
Lanchonetes, casas de chá, de sucos e similares	10
Atividades de condicionamento físico	9
Ensino de idiomas	8
Transporte rodoviário de carga, exceto produtos perigosos e mudanças, intermunicipal, interestadual e internacional	8
Gestão de instalações de esportes	6
Transporte rodoviário coletivo de passageiros, sob regime de fretamento, intermunicipal, interestadual e internacional	6



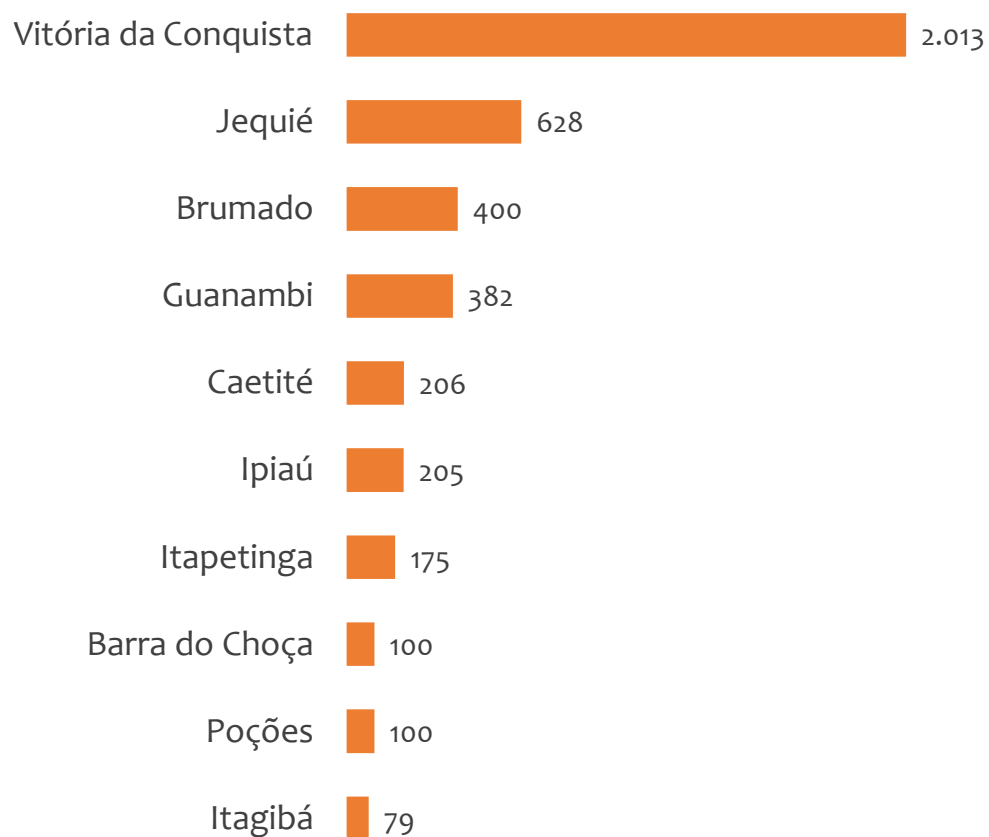
### Ranking de SALDO MENSAL MPE por SETOR e ATIVIDADE, UR VITÓRIA DA CONQUISTA

CONSTRUÇÃO	Saldo Mensal MPE
Construção de edifícios	80
Manutenção de redes de distribuição de energia elétrica	18
Obras de urbanização - ruas, praças e calçadas	14
Outras obras de acabamento da construção	13
Perfuração e construção de poços de água	5
Obras de fundações	3
Obras de montagem industrial	2
Construção de estações e redes de distribuição de energia elétrica	1
Instalação e manutenção de sistemas centrais de ar condicionado, de ventilação e refrigeração	0

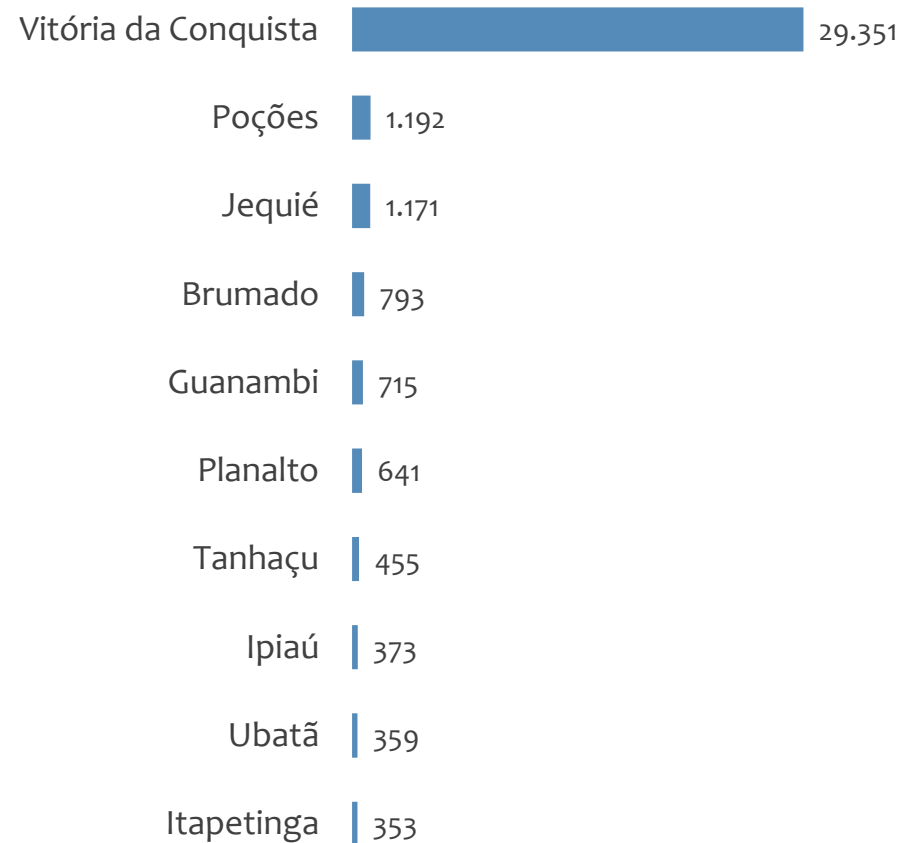


### Saldo MPE de empregos formais, UR VITÓRIA DA CONQUISTA, Ranking de SALDO MPE por MUNICÍPIO


#### Resultado MENSAL | Fev/26



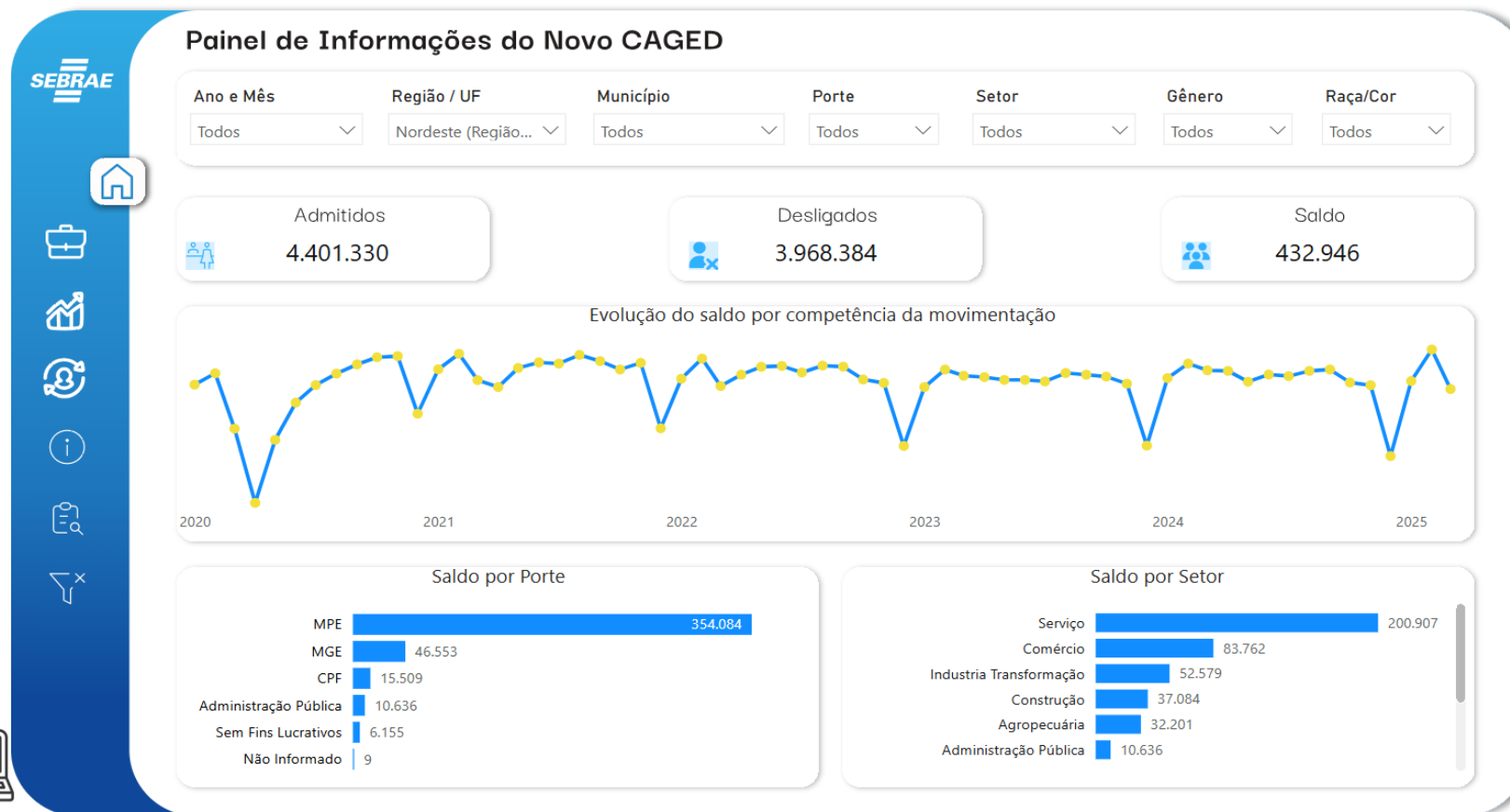
#### Resultado ACUMULADO | Jan a Fev/26



## PAINEL CAGED DATA SEBRAE



PARA OBTER MAIS INFORMAÇÕES ACESSE AO PAINEL DE INFORMAÇÕES DO NOVO CAGED, ELABORADO PELO SEBRAE/NA.



# ANÁLISE DO NOVO CAGED

© 2026. Serviço Brasileiro de Apoio às Micro e Pequenas Empresas - SEBRAE

## TODOS OS DIREITOS RESERVADOS

A reprodução não autorizada desta publicação, no todo ou em parte, constitui violação dos direitos autorais (Lei nº 9.610).

## INFORMAÇÕES E CONTATOS

Serviço Brasileiro de Apoio às Micro e Pequenas Empresas – SEBRAE

Unidade de Gestão Estratégica

Rua Arthur de Azevedo Machado, nº 1225, Edifício Civil Towers,  
Torre Cirrus, 22º andar, Costa Azul, Salvador - BA, 41770-790

Telefone (71) 3320-44471

E-mail: [uge.sebrae@ba.sebrae.com.br](mailto:uge.sebrae@ba.sebrae.com.br)

## PRESIDENTE DO CONSELHO DELIBERATIVO ESTADUAL

Humberto Miranda Oliveira

## DIRETORIA DA SUPERINTENDÊNCIA

Jorge Khoury

## DIRETORIA TÉCNICA

André Gustavo Barbosa

## DIRETORIA DE ADMINISTRAÇÃO E FINANÇAS

Vitor César Ribeiro Lopes

## UNIDADE DE GESTÃO ESTRATÉGICA

GERENTE

Isabel de Cássia Santos Ribeiro

GERENTE ADJUNTA

Luciana Mandelli

EQUIPE TÉCNICA

Alana Souza Lima (Analista)

Anderson dos Santos Teixeira (Analista)

Fernando Edmar de Oliveira Silva (Analista)

Tamires Farias Cruz (Analista)

Anderson dos Santos Silva (Apoio)

Vanessa da Paixão Santos (Estagiária)