



ESTATÍSTICAS MENSAIS DO EMPREGO FORMAL


# ANÁLISE DO NOVO CAGED

Fevereiro/2025

BRASIL | REGIÃO NORDESTE | BAHIA | REGIONAIS



C/ EMPREGO FORMAL  
POR PORTE



PEQUENOS  
NEGÓCIOS

# MUDANÇAS DO NOVO CAGED

O Ministério da Economia identificou a falta de prestação das informações sobre admissões e demissões por parte das empresas, o que inviabilizou a consolidação dos dados do Cadastro Geral de Empregados e Desempregados (Caged).

A partir de janeiro de 2020, o uso do Sistema do Caged foi substituído pelo Sistema de Escrituração Digital das Obrigações Fiscais, Previdenciárias e Trabalhistas (eSocial) para parte das empresas. Permanece a obrigatoriedade de envio das informações por meio do Caged apenas para órgãos públicos e organizações internacionais que contratam celetistas. Embora a maior parte das empresas esteja obrigada a declarar o eSocial, muitas deixaram de prestar informações de desligamentos a este sistema. Para viabilizar a divulgação das estatísticas do emprego formal durante esse período de transição, foi feita a imputação de dados de outras fontes.

O Novo Caged é composto por informações captadas dos sistemas eSocial, Caged e Empregador Web. O eSocial foi instituído pelo Decreto nº 8.373, de 11 de dezembro de 2014, com o objetivo de unificar e simplificar a prestação de informações relativas a trabalhadores e empresas, bem como o cumprimento de obrigações fiscais, previdenciárias e trabalhistas. Quanto ao Empregador Web, é um sistema de uso obrigatório para o preenchimento de Requerimento de Seguro-Desemprego/Comunicação de Dispensa de trabalhadores dispensados involuntariamente de pessoa jurídica ou pessoa física a ela equiparada.

# INTRODUÇÃO

Após o NOVO CAGED e com o objetivo de dar continuidade ao acompanhamento da geração de empregos no Brasil, por meio da publicação deste relatório, o Sebrae Bahia formulou mudanças na metodologia e na elaboração do mesmo.

Os novos dados são apresentados nos níveis de BRASIL, região NORDESTE, BAHIA e REGIONAIS do SEBRAE/BA, apresentando resultados por períodos, atividades econômicas e por município, permitindo o acompanhamento das admissões, desligamentos e saldo de empregos formais durante o período de análise.

Os dados referentes aos valores acumulados deste relatório são iguais a soma dos meses do ano, pois os dados do NOVO CAGED foram coletados com ajustes.

### BRASIL

- ▶ No resultado geral do BRASIL, o saldo de empregos foi de 576.081;
- ▶ O setor econômico com melhor resultado foi SERVIÇOS (saldo de 304.149) e o setor com pior resultado foi COMÉRCIO (saldo de -4.490);
- ▶ Em relação às regiões brasileiras, todas obtiveram saldo positivo, sendo a região SUDESTE (257.813) com o melhor resultado e a região NORTE (23.509) com o pior resultado;
- ▶ No nível dos estados, 24 apresentaram saldo positivo: melhor resultado para SÃO PAULO (174.535) e pior resultado para ALAGOAS (-6.184);
- ▶ Entre as capitais dos estados, foram 26 com saldo positivo, sendo os extremos SÃO PAULO/SP (43.673) com o melhor saldo e RIO BRANCO/AC (-329) com o pior saldo;
- ▶ Entre os 5.570 municípios brasileiros, 3.632 (65%) apresentaram saldo positivo. No ranking, SAO PAULO/SP (43.673) apresenta o melhor resultado e BARUERI/SP (-2.853) o pior resultado.

### REGIÃO NORDESTE

- ▶ No resultado geral da região NORDESTE o saldo de empregos foi de 37.973, ocupando a 4ª colocação entre as 5 regiões brasileiras;
- ▶ O setor econômico com melhor resultado foi SERVIÇOS (saldo de 28.875) e o setor com pior resultado foi INDÚSTRIA (saldo de -1.976);
- ▶ No nível dos estados, 7 apresentaram saldo positivo: melhor resultado para BAHIA (27.605) e pior resultado para ALAGOAS (-6.184);
- ▶ Entre as capitais dos estados, foram 9 com saldo positivo, sendo os extremos SALVADOR/BA (11.909) com o melhor saldo e MACEIÓ/AL (42) com o pior saldo;
- ▶ Entre os 1.794 municípios da região, 907 (51%) apresentaram saldo positivo. No ranking, SALVADOR/BA (11.909) apresenta o melhor resultador e RIO LARGO/AL (-2.083) o pior resultado.

# PRINCIPAIS RESULTADOS | EMPREGO FORMAL

CONSIDERANDO OS SALDOS ACUMULADOS NO ANO 2025

Fevereiro  
2025

## BAHIA

- ▶ No resultado geral da BAHIA, o saldo de empregos foi de 27.605, ocupando a 1ª colocação entre os 9 estados da região NORDESTE e a 8ª colocação entre os 27 estados do BRASIL;
- ▶ Foram registradas 188.138 ADMISSÕES (1º na região NORDESTE e 8º no BRASIL) e 160.533 DESLIGAMENTOS (1º na região NORDESTE e 7º no BRASIL);
- ▶ O setor econômico com melhor resultado foi SERVIÇOS (saldo de 11.473) e o setor com pior resultado foi CONSTRUÇÃO (saldo de 1.170);
- ▶ Na capital, SALVADOR, foram registradas 57.592 ADMISSÕES e 45.683 DESLIGAMENTOS. O saldo de empregos formais foi de 11.909. Entre as capitais foi a 5º no BRASIL e 1º na região NORDESTE. Entre os municípios foi o 5º de 5.570 no BRASIL, 1º de 1.794 na região NORDESTE e 1º de 417 no estado da BAHIA;
- ▶ Entre os 417 municípios da BAHIA, 241 (58%) apresentaram saldo positivo. No ranking, SALVADOR (11.909) apresenta o melhor resultador e ILHEUS (-505) o pior resultado.

## REGIONAIS

- ▶ No ACUMULADO de janeiro a fevereiro/2025, entre as Regionais da BAHIA, 8 apresentaram saldo positivo. SALVADOR foi a regional de melhor saldo acumulado (14.974), enquanto que ILHÉUS foi a regional com pior saldo acumulado de empregos formais (-179);
- ▶ Apenas considerando o MÊS de FEVEREIRO/2025, entre as Regionais da BAHIA, 10 apresentaram saldo positivo. SALVADOR foi a regional de melhor saldo no MÊS (10.230), enquanto que IRECÊ foi a regional com pior saldo de empregos formais no MÊS (343);
- ▶ Os municípios de melhor saldo acumulado em cada Regional foram: BARREIRAS (1º | Luis Eduardo Magalhaes, 1285), FEIRA DE SANTANA (1º | Feira de Santana, 1405), ILHÉUS (1º | Arataca, 169), IRECÊ (1º | Ibicoara, 321), JACOBINA (1º | Riachão do Jacuipê, 962), JUAZEIRO (1º | Casa Nova, 285), SALVADOR (1º | Salvador, 11909), SANTO ANTÔNIO DE JESUS (1º | Valença, 491), TEIXEIRA DE FREITAS (1º | Mucuri, 173), VITÓRIA DA CONQUISTA (1º | Vitória da Conquista, 780).



# PRINCIPAIS RESULTADOS | EMPREGO FORMAL POR PORTE

CONSIDERANDO OS SALDOS ACUMULADOS NO ANO

## BRASIL

- ▶ No resultado geral do BRASIL, o saldo de empregos das MPE foi de 326.968;
- ▶ O setor econômico com melhor resultado no saldo das MPE foi SERVIÇO (174.740) e o setor com pior resultado foi COMÉRCIO (5.866);
- ▶ Em relação às regiões brasileiras, todas obtiveram saldo de empregos nas MPE positivo, sendo a região SUDESTE (144.800) com o melhor resultado e a região NORTE (19.108) com o pior resultado;
- ▶ No nível dos estados, todas obtiveram saldo de empregos nas MPE positivo: melhor resultado para SÃO PAULO (98.242) e pior resultado para ACRE (213).

## REGIÃO NORDESTE

- ▶ No resultado geral da região o saldo de empregos das MPE foi de 38.542, ocupando a 4ª colocação entre as 5 regiões brasileiras;
- ▶ O setor econômico com melhor resultado no saldo das MPE foi SERVIÇO (23.627) e o setor com pior resultado foi COMÉRCIO (-490);
- ▶ No nível dos estados, todas obtiveram saldo de empregos nas MPE positivo: melhor resultado para BAHIA (13.227) e pior resultado para PIAUÍ (1.524).



# PRINCIPAIS RESULTADOS | EMPREGO FORMAL POR PORTE

CONSIDERANDO OS SALDOS ACUMULADOS NO ANO

## BAHIA

- ▶ No resultado geral da BAHIA, o saldo de empregos das MPE foi de 13.227, ocupando a 1ª colocação entre os 9 estados da região NORDESTE e a 8ª colocação entre os 27 estados do BRASIL;
- ▶ Foram registradas 99.251 ADMISSÕES e 86.024 DESLIGAMENTOS;
- ▶ O setor econômico com melhor resultado no saldo das MPE foi SERVIÇO (7.518) e o setor com pior resultado foi AGROPECUÁRIA (511).

## REGIONAIS

- ▶ No ACUMULADO de janeiro a fevereiro/2025 do saldo de empregos nas MPE, entre as Regionais da BAHIA, 10 apresentaram saldo positivo. SALVADOR foi a regional de melhor saldo acumulado nas MPE (40.508), enquanto que IRECÊ foi a regional com pior saldo acumulado de empregos formais nas MPE (2.635);
- ▶ Apenas considerando o MÊS de fevereiro/2025, entre as Regionais da BAHIA, 10 apresentaram saldo positivo. SALVADOR foi a regional de melhor saldo nas MPE no MÊS (21.868), enquanto que IRECÊ foi a regional com pior saldo de empregos formais nas MPE no MÊS (1.479);
- ▶ Os municípios de melhor saldo acumulado de empregos formais nas MPE em cada Regional foram: BARREIRAS (Luís Eduardo Magalhães, 4.023), FEIRA DE SANTANA (Feira de Santana, 6.857), ILHÉUS (Ilhéus, 1.820), IRECÊ (Irecê, 949), JACOBINA (Jacobina, 585), JUAZEIRO (Juazeiro, 1.635), SALVADOR (Salvador, 25.947), SANTO ANTÔNIO DE JESUS (Santo Antônio de Jesus, 1.094), TEIXEIRA DE FREITAS (Porto Seguro, 3.060), VITÓRIA DA CONQUISTA (Vitória da Conquista, 4.449).

# SUMÁRIO

9	BRASIL
35	REGIÃO NORDESTE
52	BAHIA
70	UR SALVADOR
81	UR BARREIRAS
92	UR FEIRA DE SANTANA
103	UR ILHÉUS
114	UR JACOBINA
125	UR JUAZEIRO
136	UR SANTO ANTÔNIO DE JESUS
147	UR IRECÊ
158	UR TEIXEIRA DE FREITAS
169	UR VITÓRIA DA CONQUISTA



---

# BRASIL

---

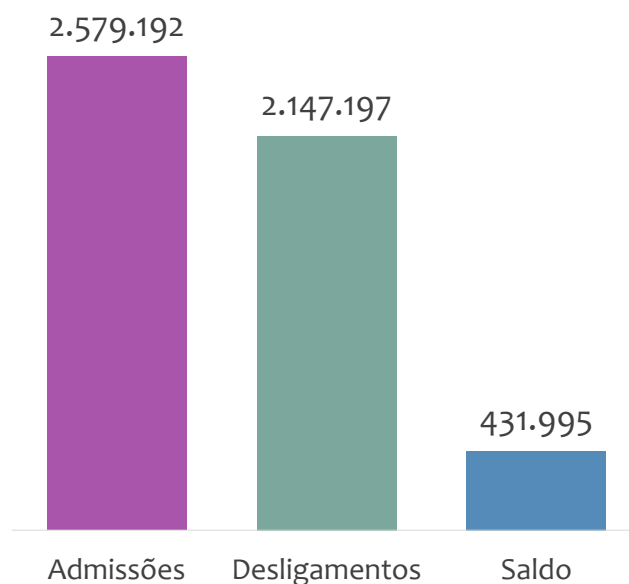
ESTATÍSTICAS MENSAS DO EMPREGO FORMAL

# EMPREGO FORMAL | BRASIL

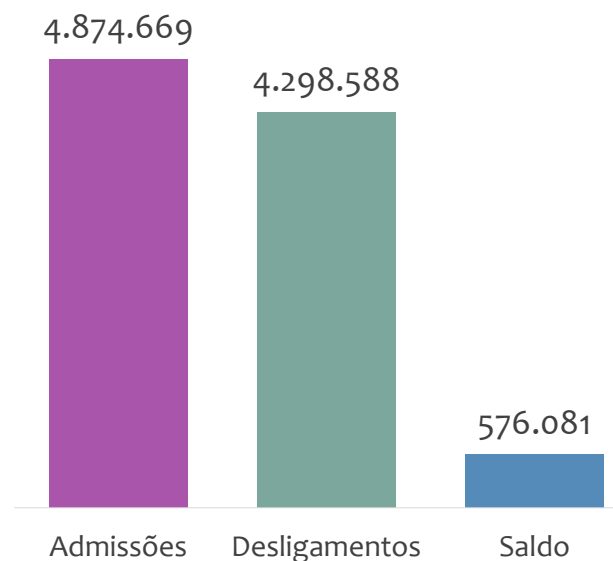
Fevereiro  
2025

ADMISSÕES, DESLIGAMENTOS E SALDO NO MÊS ATUAL E ACUMULADO E ESTOQUE ATUAL

Admissões, desligamentos e saldo de empregos formais, BRASIL, FEVEREIRO/2025



Admissões, desligamentos e saldo de empregos formais, BRASIL, ACUMULADO 2025



Estoque de empregos e variação relativa, BRASIL, FEVEREIRO/2025



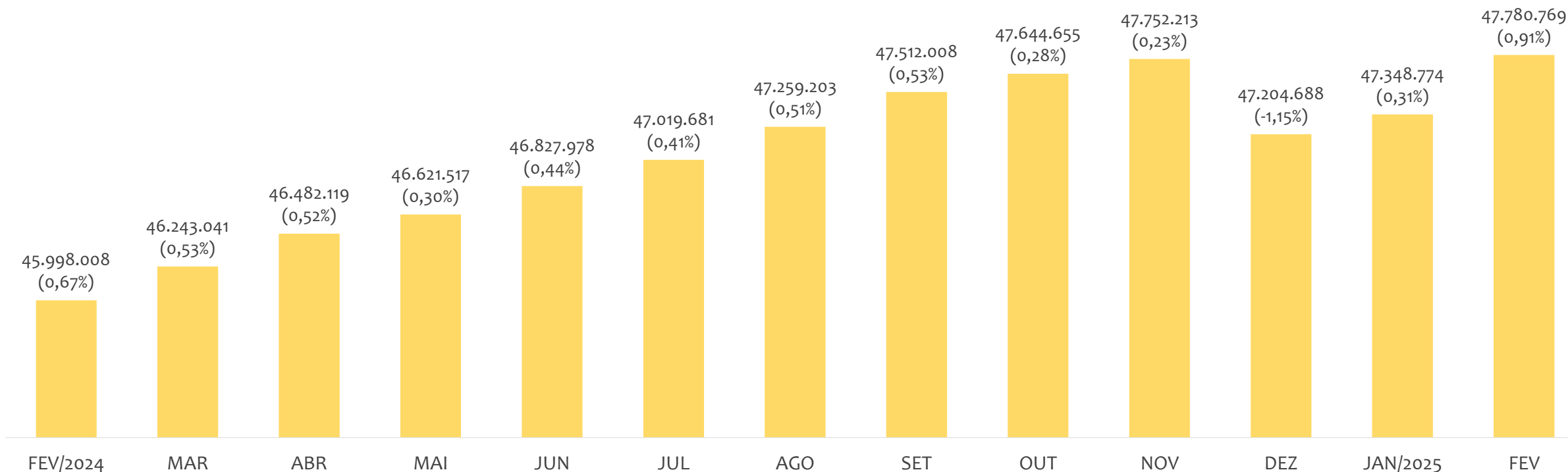
No BRASIL, no mês de FEVEREIRO/2025, o saldo de empregos formais foi de 431.995. O saldo ACUMULADO no ano (janeiro a fevereiro) foi de 576.081. Neste mesmo período ACUMULADO, o total de admissões e de desligamentos foram, respectivamente, 4.874.669 e 4.298.588. O ESTOQUE de empregos no ano é de 47.780.769, crescimento de 0,91% em relação ao mês anterior.

# EMPREGO FORMAL | BRASIL

## EVOLUÇÃO DE ESTOQUE DE EMPREGOS MENSAL

Fevereiro  
2025

Estoque de empregos e variação relativa em relação ao mês anterior, BRASIL, ÚLTIMOS 13 MESES



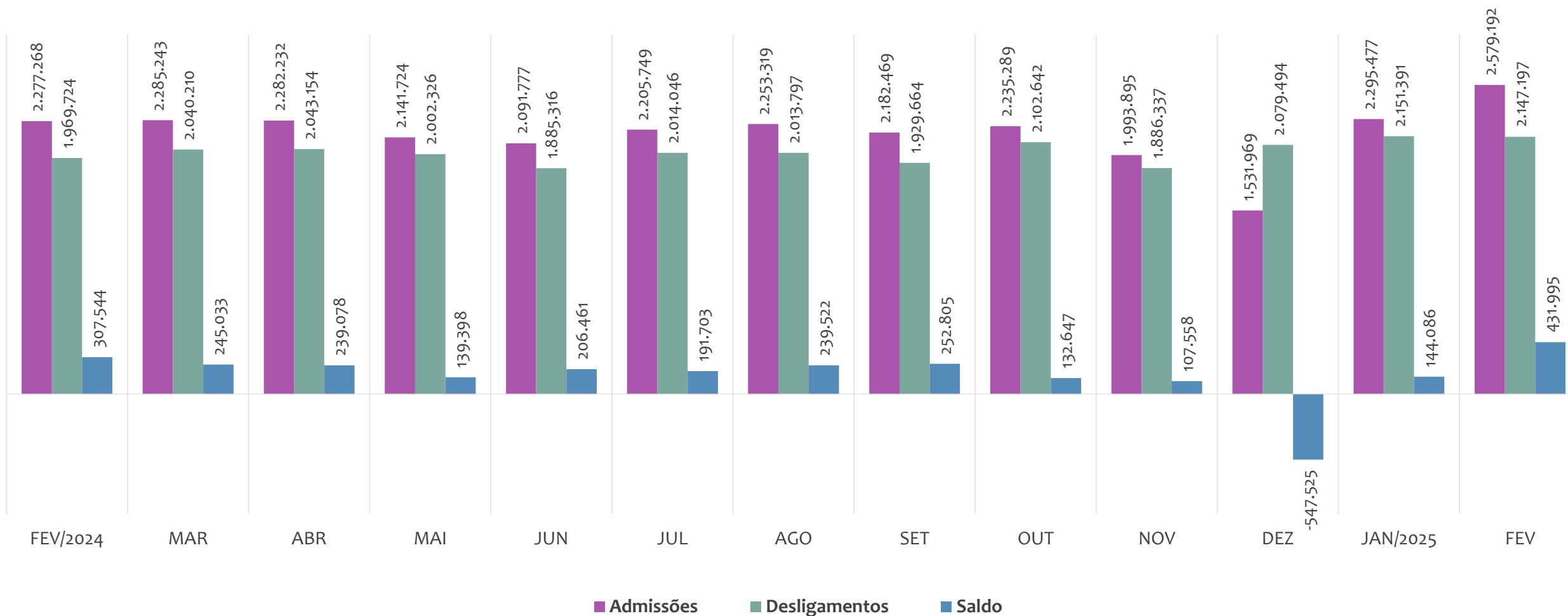
O estoque de empregos formais se refere ao total de contratos de trabalho vigentes no período analisado. A variação relativa é o percentual de aumento ou redução do estoque em relação ao período anterior.

# EMPREGO FORMAL | BRASIL

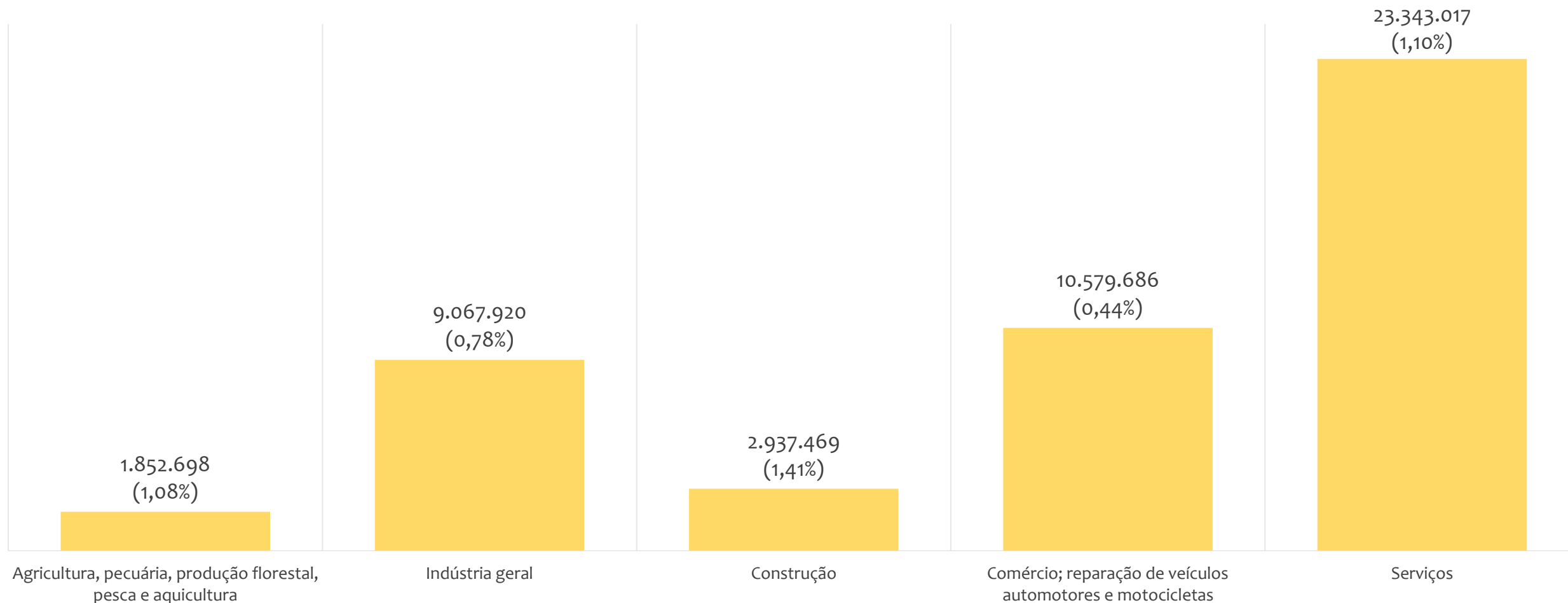
## ADMISSÕES, DESLIGAMENTOS E SALDOS MENSAIS

Fevereiro  
2025

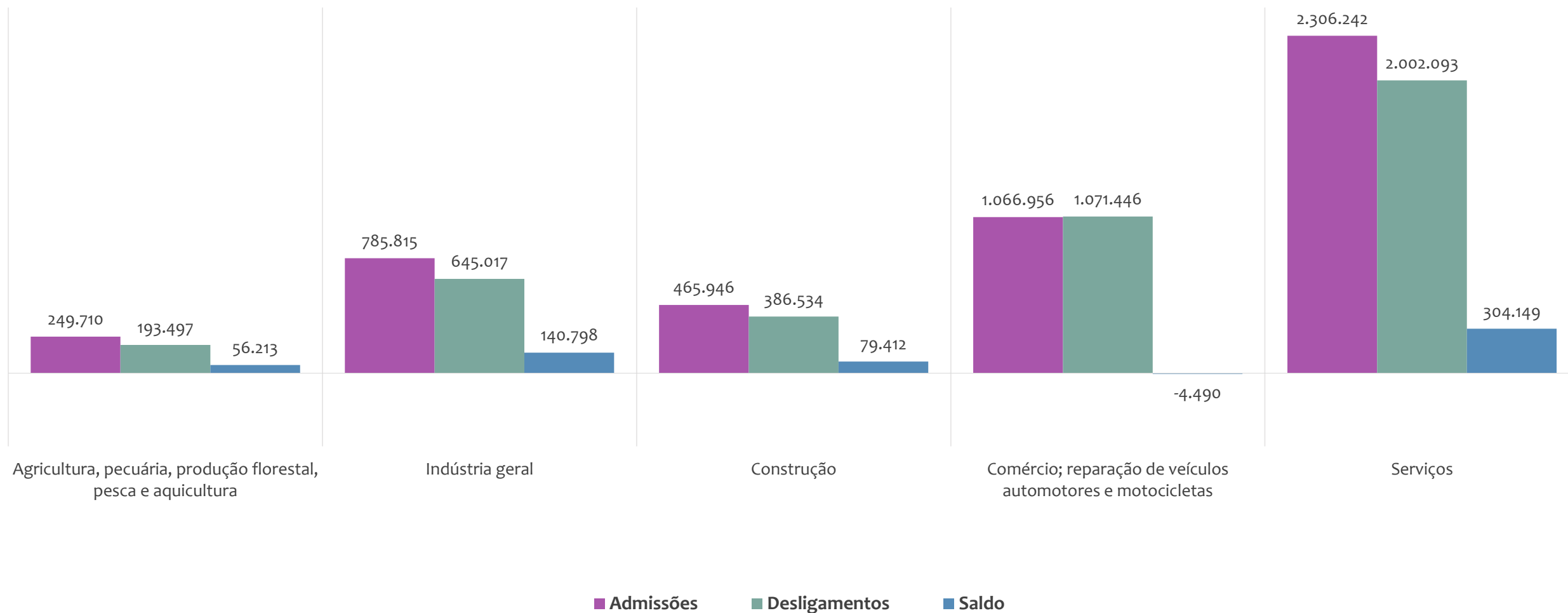
Admissões, desligamentos e saldo de empregos formais, BRASIL, ÚLTIMOS 13 MESES



Estoque de empregos e variação relativa em relação ao mês anterior por atividade econômica, BRASIL, FEVEREIRO/2025

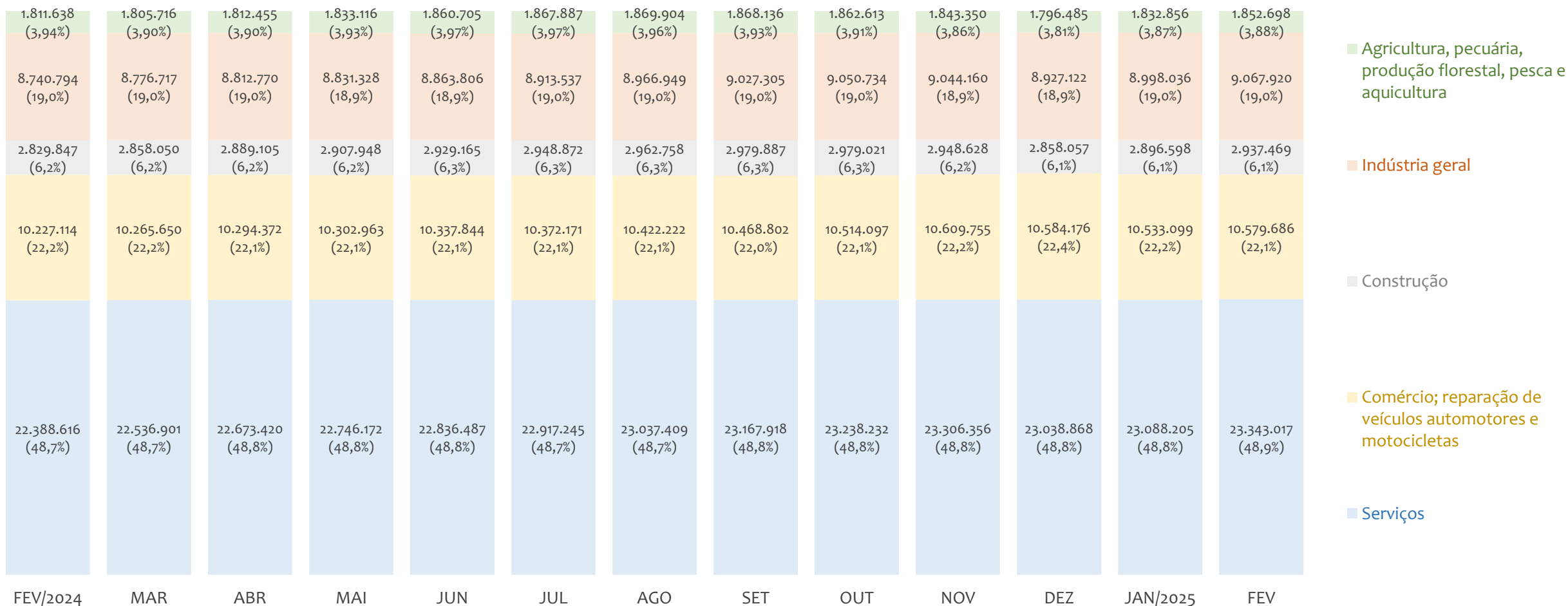


Admissões, desligamentos e saldo de empregos formais por atividade econômica, BRASIL, ACUMULADO 2025



## ESTOQUE DE EMPREGOS MENSAL POR ATIVIDADE ECONÔMICA

Participação do estoque de empregos das atividades econômicas, BRASIL, ÚLTIMOS 13 MESES

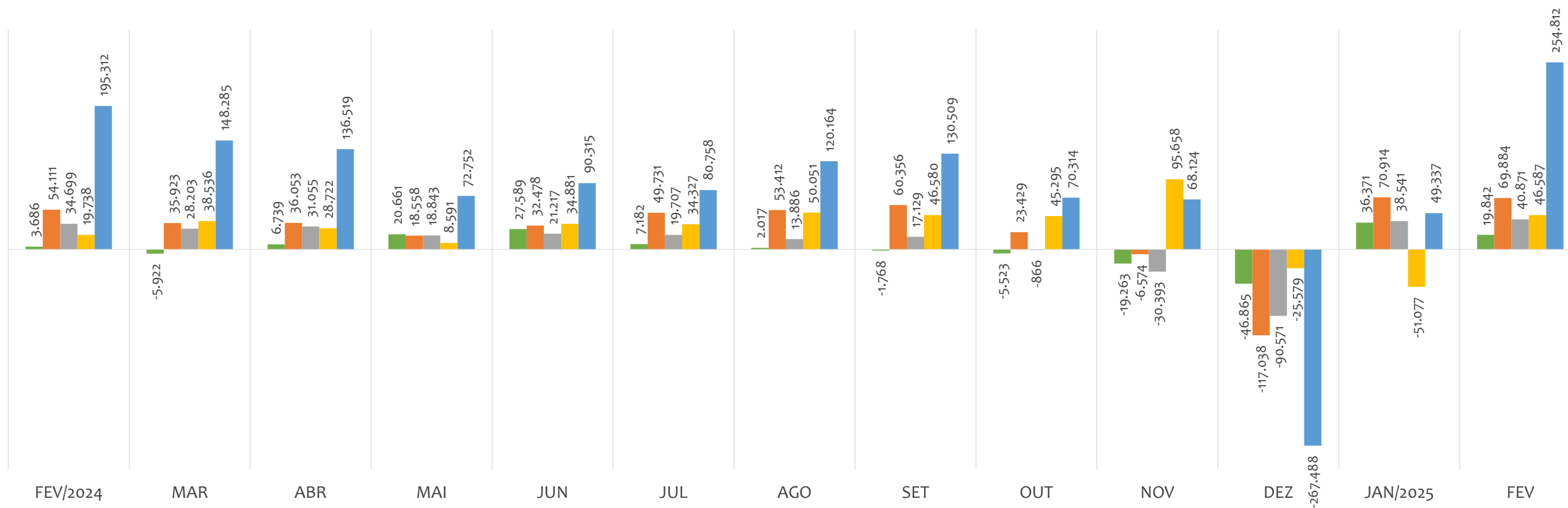


# EMPREGO FORMAL | BRASIL

## SALDOS MENSAIS POR ATIVIDADE ECONÔMICA

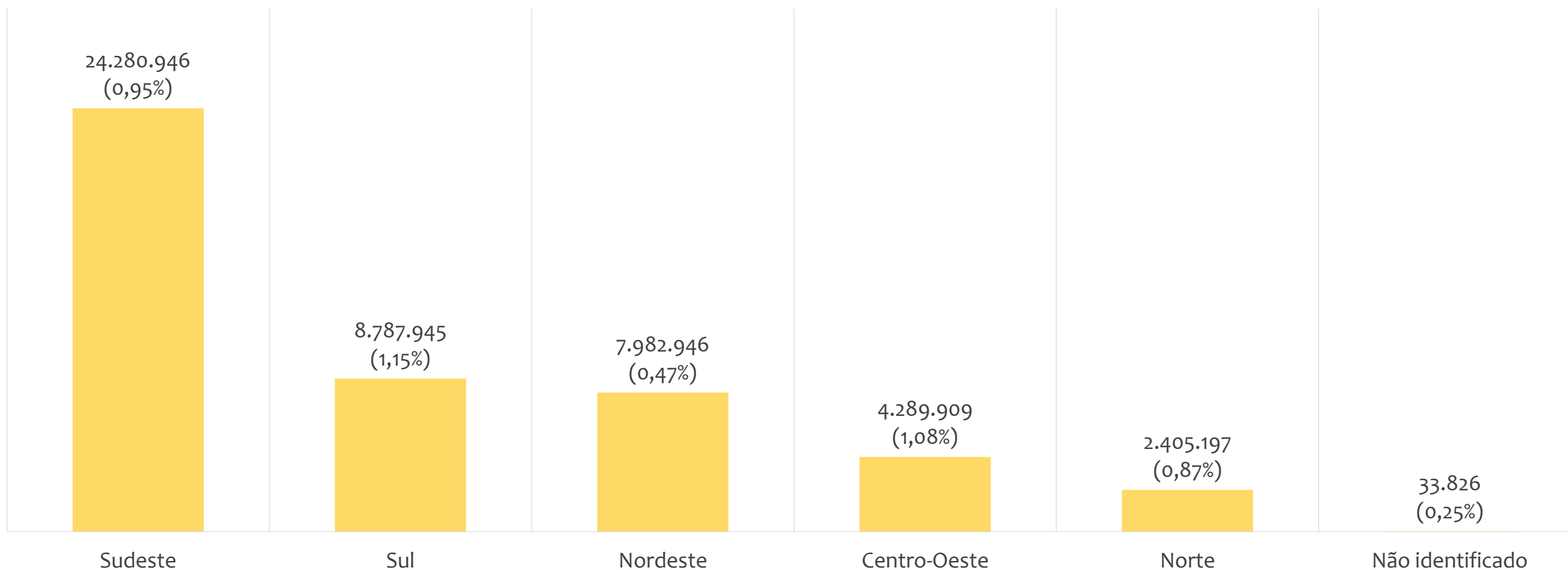
Fevereiro  
2025

Saldo de empregos formais por atividade econômica, BRASIL, ÚLTIMOS 13 MESES

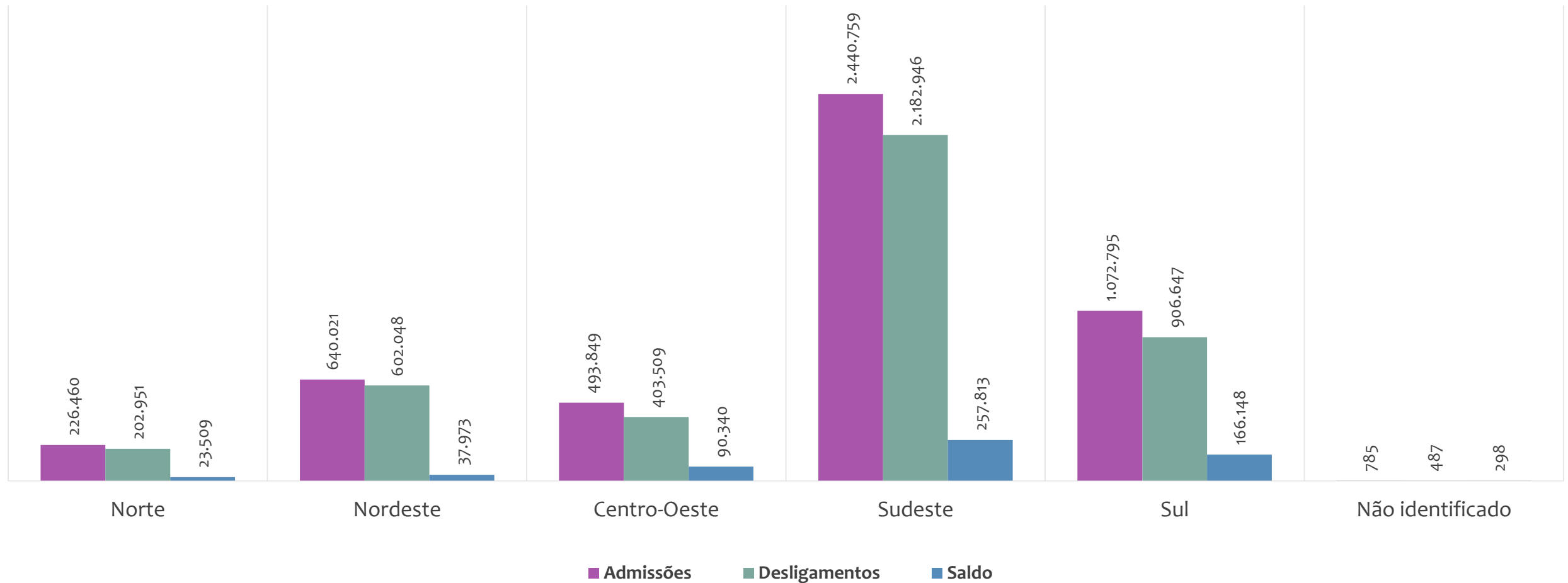


■ Agricultura, pecuária, produção florestal, pesca e aquicultura ■ Indústria geral ■ Construção ■ Comércio; reparação de veículos automotores e motocicletas ■ Serviços

Estoque de empregos e variação relativa em relação ao mês anterior, BRASIL por REGIÃO, FEVEREIRO/2025



Admissões, desligamentos e saldo de empregos formais, BRASIL por REGIÃO, ACUMULADO 2025

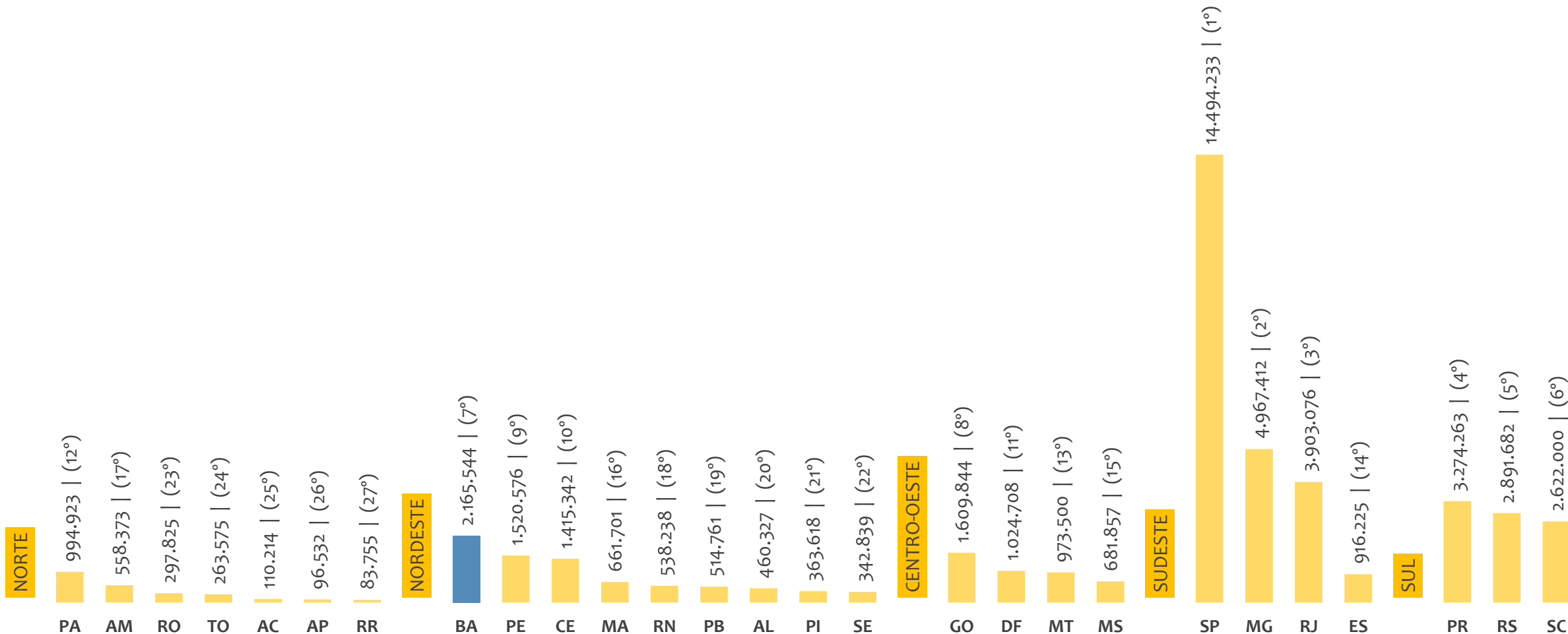


# EMPREGO FORMAL | BRASIL

Fevereiro  
2025

## ESTOQUE DE EMPREGOS ATUAL POR ESTADO E REGIÃO

Estoque de empregos, BRASIL por ESTADO e REGIÃO, FEVEREIRO/2025

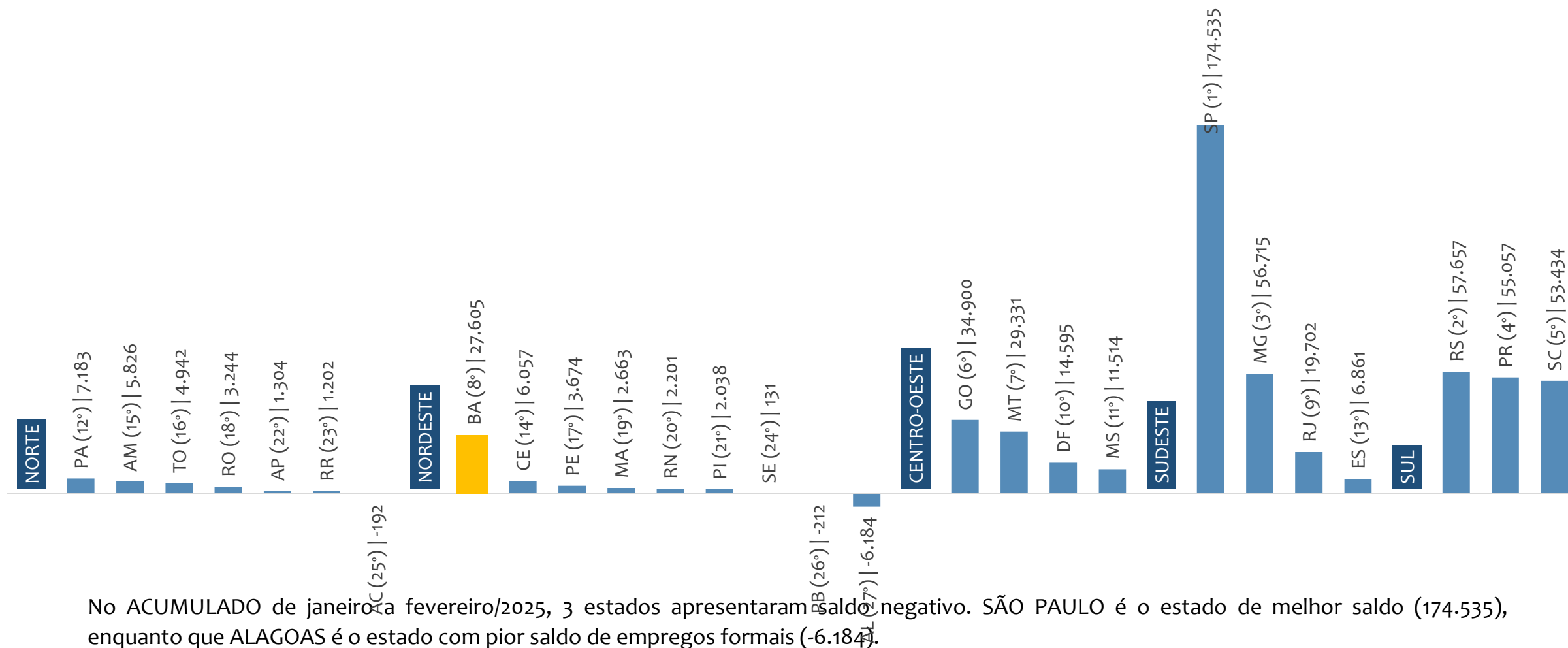


# EMPREGO FORMAL | BRASIL

## SALDO ACUMULADO NO ANO POR ESTADO E REGIÃO

Fevereiro  
2025

Saldo de empregos formais, BRASIL por ESTADO e REGIÃO, ACUMULADO 2025



ESTADO	ESTOQUE
1º   São Paulo	14.494.233
2º   Minas Gerais	4.967.412
3º   Rio de Janeiro	3.903.076
4º   Paraná	3.274.263
5º   Rio Grande do Sul	2.891.682
6º   Santa Catarina	2.622.000
<b>7º   Bahia</b>	<b>2.165.544</b>
8º   Goiás	1.609.844
9º   Pernambuco	1.520.576
10º   Ceará	1.415.342
11º   Distrito Federal	1.024.708
12º   Pará	994.923
13º   Mato Grosso	973.500
14º   Espírito Santo	916.225
15º   Mato Grosso do Sul	681.857
16º   Maranhão	661.701
17º   Amazonas	558.373
18º   Rio Grande do Norte	538.238
19º   Paraíba	514.761
20º   Alagoas	460.327
21º   Piauí	363.618
22º   Sergipe	342.839
23º   Rondônia	297.825
24º   Tocantins	263.575
25º   Acre	110.214
26º   Amapá	96.532
27º   Roraima	83.755

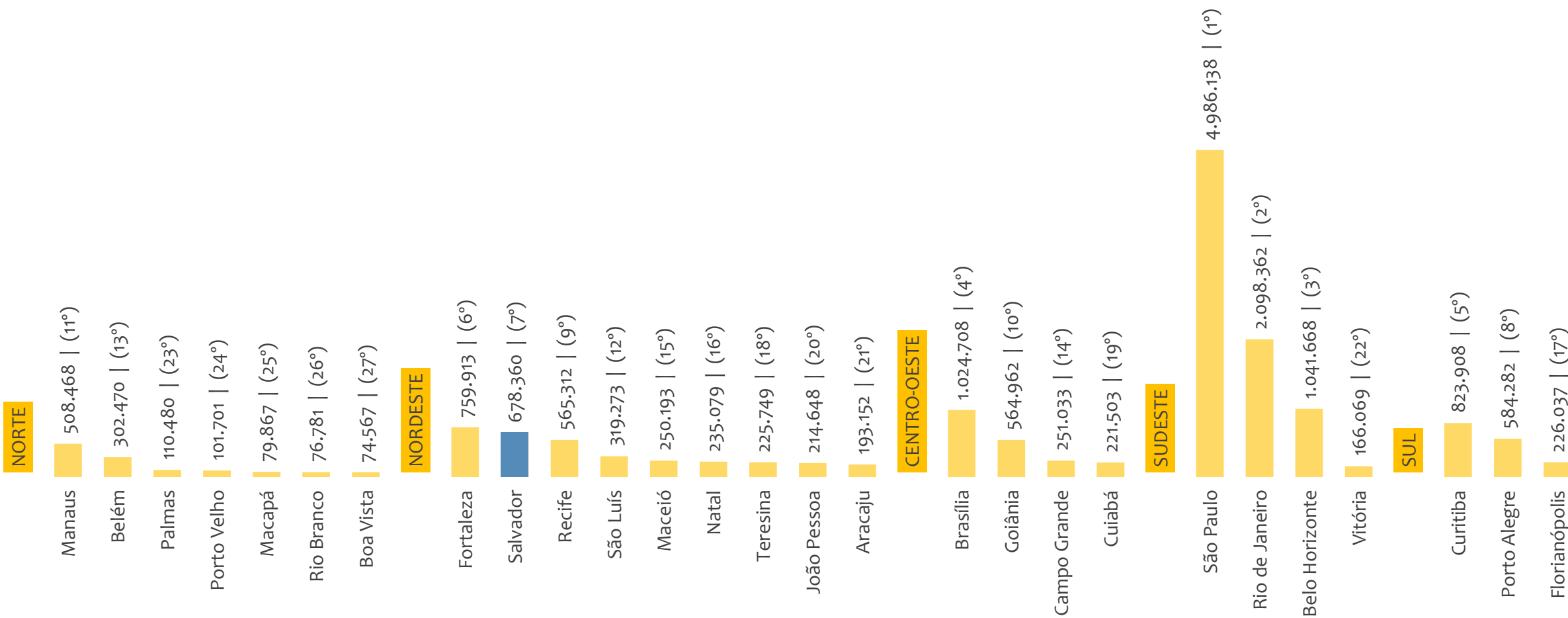
ESTADO	ADMISSÕES
1º   São Paulo	1.514.714
2º   Minas Gerais	521.305
3º   Paraná	392.415
4º   Santa Catarina	347.621
5º   Rio Grande do Sul	332.759
6º   Rio de Janeiro	302.234
7º   Goiás	193.815
<b>8º   Bahia</b>	<b>188.138</b>
9º   Mato Grosso	133.867
10º   Pernambuco	116.424
11º   Ceará	114.457
12º   Espírito Santo	102.506
13º   Distrito Federal	87.547
14º   Pará	85.758
15º   Mato Grosso do Sul	78.620
16º   Amazonas	56.221
17º   Maranhão	48.806
18º   Paraíba	43.455
19º   Rio Grande do Norte	42.771
20º   Alagoas	32.536
21º   Rondônia	30.958
22º   Piauí	26.949
23º   Tocantins	26.776
24º   Sergipe	26.485
25º   Acre	9.202
26º   Amapá	8.998
27º   Roraima	8.547

ESTADO	DESLIGAMENTOS
1º   São Paulo	1.340.179
2º   Minas Gerais	464.590
3º   Paraná	337.358
4º   Santa Catarina	294.187
5º   Rio de Janeiro	282.532
6º   Rio Grande do Sul	275.102
<b>7º   Bahia</b>	<b>160.533</b>
8º   Goiás	158.915
9º   Pernambuco	112.750
10º   Ceará	108.400
11º   Mato Grosso	104.536
12º   Espírito Santo	95.645
13º   Pará	78.575
14º   Distrito Federal	72.952
15º   Mato Grosso do Sul	67.106
16º   Amazonas	50.395
17º   Maranhão	46.143
18º   Paraíba	43.667
19º   Rio Grande do Norte	40.570
20º   Alagoas	38.720
21º   Rondônia	27.714
22º   Sergipe	26.354
23º   Piauí	24.911
24º   Tocantins	21.834
25º   Acre	9.394
26º   Amapá	7.694
27º   Roraima	7.345

ESTADO	SALDO
1º   São Paulo	174.535
2º   Rio Grande do Sul	57.657
3º   Minas Gerais	56.715
4º   Paraná	55.057
5º   Santa Catarina	53.434
6º   Goiás	34.900
7º   Mato Grosso	29.331
<b>8º   Bahia</b>	<b>27.605</b>
9º   Rio de Janeiro	19.702
10º   Distrito Federal	14.595
11º   Mato Grosso do Sul	11.514
12º   Pará	7.183
13º   Espírito Santo	6.861
14º   Ceará	6.057
15º   Amazonas	5.826
16º   Tocantins	4.942
17º   Pernambuco	3.674
18º   Rondônia	3.244
19º   Maranhão	2.663
20º   Rio Grande do Norte	2.201
21º   Piauí	2.038
22º   Amapá	1.304
23º   Roraima	1.202
24º   Sergipe	131
25º   Acre	-192
26º   Paraíba	-212
27º   Alagoas	-6.184

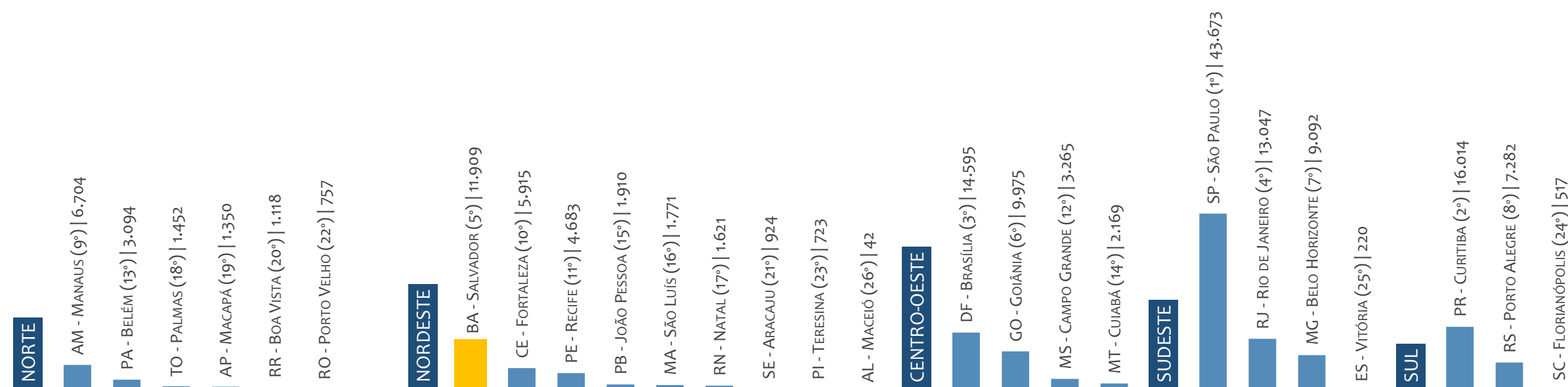
## ESTOQUE DE EMPREGOS ATUAL POR CAPITAL E REGIÃO

Estoque de empregos, BRASIL por CAPITAL e REGIÃO, FEVEREIRO/2025



## SALDO ACUMULADO NO ANO POR CAPITAL E REGIÃO

Saldo de empregos formais, BRASIL por CAPITAL e REGIÃO, ACUMULADO 2025



No ACUMULADO de janeiro a fevereiro/2025, 1 capitais apresentaram saldo negativo. SÃO PAULO é a capital de melhor saldo (43.673), enquanto que RIO BRANCO é a capital com pior saldo de empregos formais (-329).

# EMPREGO FORMAL | BRASIL

## ESTOQUE ATUAL, ADMISSÕES, DESLIGAMENTOS E SALDO ACUMULADOS NO ANO POR CAPITAL

Fevereiro  
2025

CAPITAL	ESTOQUE
1°   São Paulo	4.986.138
2°   Rio de Janeiro	2.098.362
3°   Belo Horizonte	1.041.668
4°   Brasília	1.024.708
5°   Curitiba	823.908
6°   Fortaleza	759.913
<b>7°   Salvador</b>	<b>678.360</b>
8°   Porto Alegre	584.282
9°   Recife	565.312
10°   Goiânia	564.962
11°   Manaus	508.468
12°   São Luís	319.273
13°   Belém	302.470
14°   Campo Grande	251.033
15°   Maceió	250.193
16°   Natal	235.079
17°   Florianópolis	226.037
18°   Teresina	225.749
19°   Cuiabá	221.503
20°   João Pessoa	214.648
21°   Aracaju	193.152
22°   Vitória	166.069
23°   Palmas	110.480
24°   Porto Velho	101.701
25°   Macapá	79.867
26°   Rio Branco	76.781
27°   Boa Vista	74.567

CAPITAL	ADMISSÕES
1°   São Paulo	505.834
2°   Rio de Janeiro	155.868
3°   Curitiba	111.150
4°   Belo Horizonte	104.285
5°   Brasília	87.547
6°   Fortaleza	64.955
7°   Goiânia	64.243
<b>8°   Salvador</b>	<b>57.592</b>
9°   Porto Alegre	55.031
10°   Manaus	52.128
11°   Recife	43.226
12°   Campo Grande	27.624
13°   Florianópolis	25.391
14°   Belém	24.271
15°   Cuiabá	23.982
16°   São Luís	22.674
17°   João Pessoa	21.529
18°   Maceió	18.729
19°   Natal	17.108
20°   Teresina	15.898
21°   Vitória	15.627
22°   Aracaju	15.037
23°   Palmas	9.957
24°   Porto Velho	8.841
25°   Boa Vista	7.673
26°   Macapá	7.572
27°   Rio Branco	6.215

CAPITAL	DESLIGAMENTOS
1°   São Paulo	462.161
2°   Rio de Janeiro	142.821
3°   Belo Horizonte	95.193
4°   Curitiba	95.136
5°   Brasília	72.952
6°   Fortaleza	59.040
7°   Goiânia	54.268
8°   Porto Alegre	47.749
<b>9°   Salvador</b>	<b>45.683</b>
10°   Manaus	45.424
11°   Recife	38.543
12°   Florianópolis	24.874
13°   Campo Grande	24.359
14°   Cuiabá	21.813
15°   Belém	21.177
16°   São Luís	20.903
17°   João Pessoa	19.619
18°   Maceió	18.687
19°   Natal	15.487
20°   Vitória	15.407
21°   Teresina	15.175
22°   Aracaju	14.113
23°   Palmas	8.505
24°   Porto Velho	8.084
25°   Boa Vista	6.555
26°   Rio Branco	6.544
27°   Macapá	6.222

CAPITAL	SALDO
1°   São Paulo	43.673
2°   Curitiba	16.014
3°   Brasília	14.595
4°   Rio de Janeiro	13.047
<b>5°   Salvador</b>	<b>11.909</b>
6°   Goiânia	9.975
7°   Belo Horizonte	9.092
8°   Porto Alegre	7.282
9°   Manaus	6.704
10°   Fortaleza	5.915
11°   Recife	4.683
12°   Campo Grande	3.265
13°   Belém	3.094
14°   Cuiabá	2.169
15°   João Pessoa	1.910
16°   São Luís	1.771
17°   Natal	1.621
18°   Palmas	1.452
19°   Macapá	1.350
20°   Boa Vista	1.118
21°   Aracaju	924
22°   Porto Velho	757
23°   Teresina	723
24°   Florianópolis	517
25°   Vitória	220
26°   Maceió	42
27°   Rio Branco	-329

# EMPREGO FORMAL | BRASIL

## ESTOQUE ATUAL, ADMISSÕES, DESLIGAMENTOS E SALDO ACUMULADOS NO ANO POR MUNICÍPIO

Fevereiro  
2025

### ESTOQUE

RANKING 10 PRIMEIROS	
MUNICÍPIO	ESTOQUE
1°   SP-Sao Paulo	4.986.138
2°   RJ-Rio de Janeiro	2.098.362
3°   MG-Belo Horizonte	1.041.668
4°   DF-Brasília	1.024.708
5°   PR-Curitiba	823.908
6°   CE-Fortaleza	759.913
<b>7°   BA-Salvador</b>	<b>678.360</b>
8°   RS-Porto Alegre	584.282
9°   PE-Recife	565.312
10°   GO-Goiania	564.962

RANKING 10 ÚLTIMOS	
MUNICÍPIO	ESTOQUE
5561°   PB-Santa Ines	5
5562°   PB-Curral Velho	3
5563°   PB-Sao Jose de Pri	3
5564°   PI-Santo Antonio	3
5565°   RN-Venha-Ver	3
5566°   PB-Cajazeirinhas	-5
5567°   PB-Sao Sebastiao	-16
5568°   AM-Silves	-37
5569°   PI-Domingos Mou	-51
5570°   MA-Bacurituba	-74

### ADMISSÕES

RANKING 10 PRIMEIROS	
MUNICÍPIO	ADMISSÕES
1°   SP-Sao Paulo	505.834
2°   RJ-Rio de Janeiro	155.868
3°   PR-Curitiba	111.150
4°   MG-Belo Horizonte	104.285
5°   DF-Brasília	87.547
6°   CE-Fortaleza	64.955
7°   GO-Goiania	64.243
<b>8°   BA-Salvador</b>	<b>57.592</b>
9°   RS-Porto Alegre	55.031
10°   AM-Manaus	52.128

RANKING 10 ÚLTIMOS	
MUNICÍPIO	ADMISSÕES
5561°   PI-Varzea Grande	0
5562°   RN-Agua Nova	0
5563°   RN-Jundia	0
5564°   RN-Parana	0
5565°   RN-Pedra Preta	0
5566°   RN-Pedro Avelino	0
5567°   RN-Venha-Ver	0
5568°   RN-Vicosa	0
5569°   RS-Ivora	0
5570°   TO-Carrasco Bonit	0

### DESLIGAMENTOS

RANKING 10 PRIMEIROS	
MUNICÍPIO	DESLIGAMENTOS
1°   SP-Sao Paulo	462.161
2°   RJ-Rio de Janeiro	142.821
3°   MG-Belo Horizonte	95.193
4°   PR-Curitiba	95.136
5°   DF-Brasília	72.952
6°   CE-Fortaleza	59.040
7°   GO-Goiania	54.268
8°   SP-Barueri	49.922
9°   RS-Porto Alegre	47.749
<b>10°   BA-Salvador</b>	<b>45.683</b>

RANKING 10 ÚLTIMOS	
MUNICÍPIO	DESLIGAMENTOS
5561°   RN-Joao Dias	0
5562°   RN-Parana	0
5563°   RN-Parau	0
5564°   RN-Rafael Godeirc	0
5565°   RN-Venha-Ver	0
5566°   RN-Vicosa	0
5567°   RS-Carlos Gomes	0
5568°   RS-Coqueiro Baixc	0
5569°   RS-Ivora	0
5570°   SE-Santa Rosa de l	0

### SALDO DE EMPREGOS

RANKING 10 PRIMEIROS	
MUNICÍPIO	SALDO
1°   SP-Sao Paulo	43.673
2°   PR-Curitiba	16.014
3°   DF-Brasília	14.595
4°   RJ-Rio de Janeiro	13.047
<b>5°   BA-Salvador</b>	<b>11.909</b>
6°   GO-Goiania	9.975
7°   MG-Belo Horizonte	9.092
8°   RS-Vacaria	7.666
9°   RS-Porto Alegre	7.282
10°   AM-Manaus	6.704

RANKING 10 ÚLTIMOS	
MUNICÍPIO	SALDO
5561°   SE-Capela	-1.009
5562°   PE-Vicencia	-1.044
5563°   AL-Coruripe	-1.069
5564°   AM-Tabatinga	-1.083
5565°   RJ-Volta Redonda	-1.172
5566°   AL-Atalaia	-1.312
5567°   SC-Indaial	-1.313
5568°   PB-Rio Tinto	-1.329
5569°   AL-Rio Largo	-2.083
5570°   SP-Barueri	-2.853

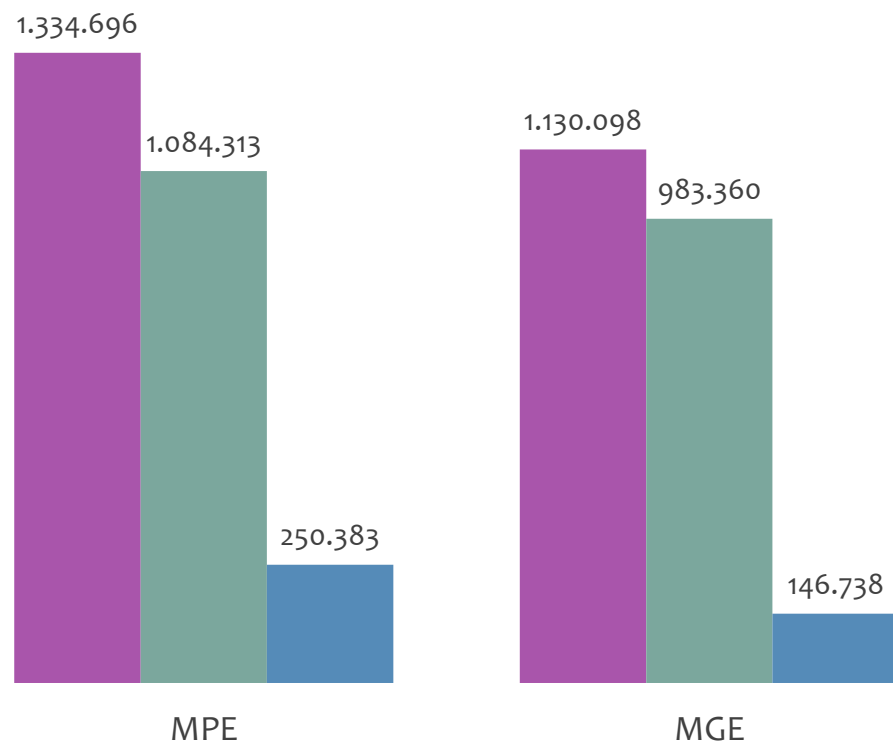


# EMPREGO FORMAL POR PORTE | BRASIL

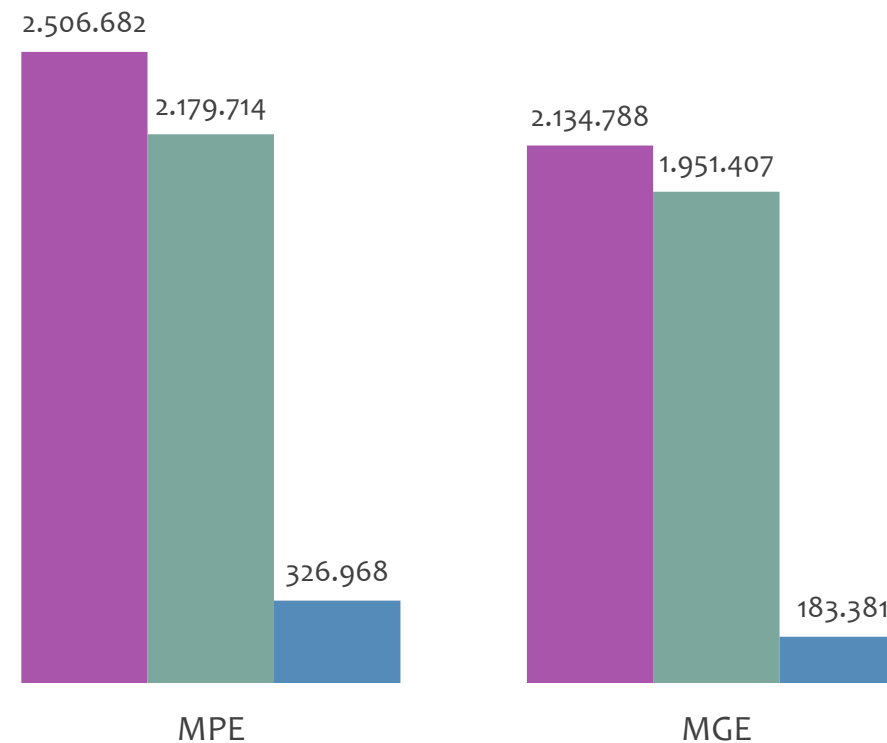
ADMISSÕES, DESLIGAMENTOS E SALDO MENSAL E ACUMULADO NO ANO POR PORTE

## Admissões, desligamentos e saldo de empregos formais, BRASIL por PORTE

Resultado MENSAL | Fev/25



Resultado ACUMULADO | Jan a Fev/25

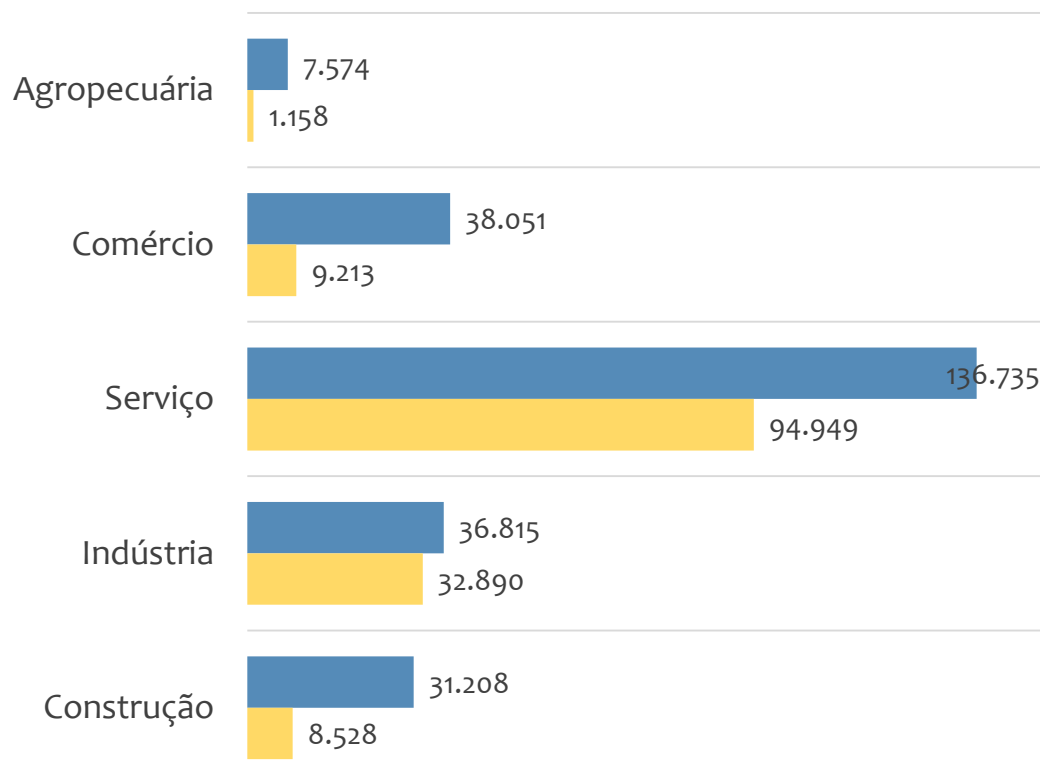


■ Admissões ■ Desligamentos ■ Saldo

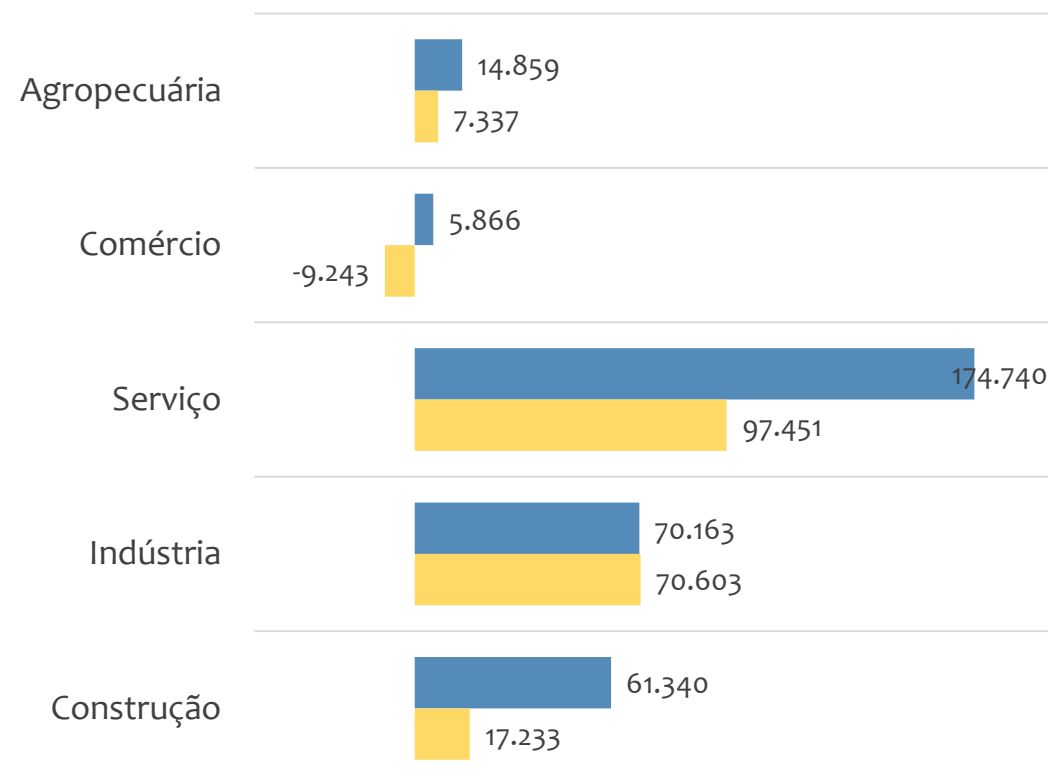


### Saldo de empregos formais, BRASIL por PORTE e SETOR

#### Resultado MENSAL | Fev/25



#### Resultado ACUMULADO | Jan a Fev/25



MGE

MPE



### Admissões, desligamentos e saldo de empregos formais, BRASIL, Ranking de SALDO MENSAL MPE por ATIVIDADE

Atividade	RESULTADO MENSAL   MPE			RESULTADO ANUAL Jan a Fev/25   MPE		
	Admissões	Demissões	Saldo	Admissões	Demissões	Saldo
Ensino fundamental	17.876	6.677	11.199	27.400	14.163	13.237
Construção de edifícios	60.195	49.186	11.009	118.849	96.358	22.491
Educação infantil - creche	16.131	7.395	8.736	23.313	14.343	8.970
Educação infantil - pré-escola	15.622	7.166	8.456	24.846	15.274	9.572
Restaurantes e similares	54.293	47.133	7.160	101.993	96.942	5.051
Serviços combinados de escritório e apoio administrativo	25.992	20.814	5.178	49.570	41.499	8.071
Transporte rodoviário de carga, exceto produtos perigosos e mudanças, intermunicipal, interestadual e internacional	26.864	22.249	4.615	51.052	45.195	5.857
Lanchonetes, casas de chá, de sucos e similares	34.547	30.187	4.360	63.584	62.274	1.310
Limpeza em prédios e em domicílios	9.179	5.310	3.869	15.960	11.052	4.908



# EMPREGO FORMAL POR PORTE | BRASIL

## ADMISSÕES, DESLIGAMENTOS E SALDO MENSAL E ACUMULADO NO ANO POR ATIVIDADE

### Admissões, desligamentos e saldo de empregos formais, BRASIL, Ranking de SALDO ACUMULADO MPE por ATIVIDADE

Atividade	RESULTADO MENSAL   MPE			RESULTADO ANUAL Jan a Fev/25   MPE		
	Admissões	Demissões	Saldo	Admissões	Demissões	Saldo
Construção de edifícios	60.195	49.186	11.009	118.849	96.358	22.491
Ensino fundamental	17.876	6.677	11.199	27.400	14.163	13.237
Educação infantil - pré-escola	15.622	7.166	8.456	24.846	15.274	9.572
Educação infantil - creche	16.131	7.395	8.736	23.313	14.343	8.970
Serviços combinados de escritório e apoio administrativo	25.992	20.814	5.178	49.570	41.499	8.071
Serviço de preparação de terreno, cultivo e colheita	5.911	2.654	3.257	11.109	4.777	6.332
Transporte rodoviário de carga, exceto produtos perigosos e mudanças, intermunicipal, interestadual e internacional	26.864	22.249	4.615	51.052	45.195	5.857
Atividades de contabilidade	12.591	10.731	1.860	26.601	21.006	5.595
Obras de alvenaria	10.200	7.783	2.417	21.332	16.031	5.301



### Ranking de SALDO MENSAL MPE por SETOR e ATIVIDADE, BRASIL

AGROPECUÁRIA	Saldo Mensal MPE
Serviço de preparação de terreno, cultivo e colheita	3.257
Atividades de apoio à agricultura não especificadas anteriormente	541
Atividades de pós-colheita	460
Cultivo de cana-de-açúcar	344
Produção de sementes certificadas, exceto de forrageiras para pasto	331
Cultivo de soja	314
Criação de bovinos para corte	244
Atividades de apoio à produção florestal	227
Produção de ovos	178

COMÉRCIO	Saldo Mensal MPE
Comércio varejista de mercadorias em geral, com predominância de produtos alimentícios - supermercados	3.683
Comércio varejista de combustíveis para veículos automotores	3.105
Comércio varejista de produtos farmacêuticos, sem manipulação de fórmulas	2.613
Comércio varejista de mercadorias em geral, com predominância de produtos alimentícios - minimercados, mercearias e armazéns	2.202
Comércio a varejo de peças e acessórios novos para veículos automotores	1.805
Serviços de manutenção e reparação mecânica de veículos automotores	1.602
Comércio varejista de produtos alimentícios em geral ou especializado em produtos alimentícios não especificados anteriormente	1.410
Comércio atacadista de mercadorias em geral, com predominância de produtos alimentícios	1.232
Padaria e confeitaria com predominância de revenda	1.143



### Ranking de SALDO MENSAL MPE por SETOR e ATIVIDADE, BRASIL

SERVIÇO	Saldo Mensal MPE
Ensino fundamental	11.199
Educação infantil - creche	8.736
Educação infantil - pré-escola	8.456
Restaurantes e similares	7.160
Serviços combinados de escritório e apoio administrativo	5.178
Transporte rodoviário de carga, exceto produtos perigosos e mudanças, intermunicipal, interestadual e internacional	4.615
Lanchonetes, casas de chá, de sucos e similares	4.360
Limpeza em prédios e em domicílios	3.869
Serviços de organização de feiras, congressos, exposições e festas	3.385

INDÚSTRIA	Saldo Mensal MPE
Confecção de peças do vestuário, exceto roupas íntimas e as confeccionadas sob medida	1.801
Fabricação de móveis com predominância de madeira	1.056
Fabricação de produtos de padaria e confeitaria com predominância de produção própria	973
Fabricação de calçados de couro	886
Fabricação de embalagens de material plástico	735
Fabricação de outros produtos de metal não especificados anteriormente	605
Façção de peças do vestuário, exceto roupas íntimas	528
Frigorífico - abate de bovinos	522
Fabricação de calçados de materiais não especificados anteriormente	518



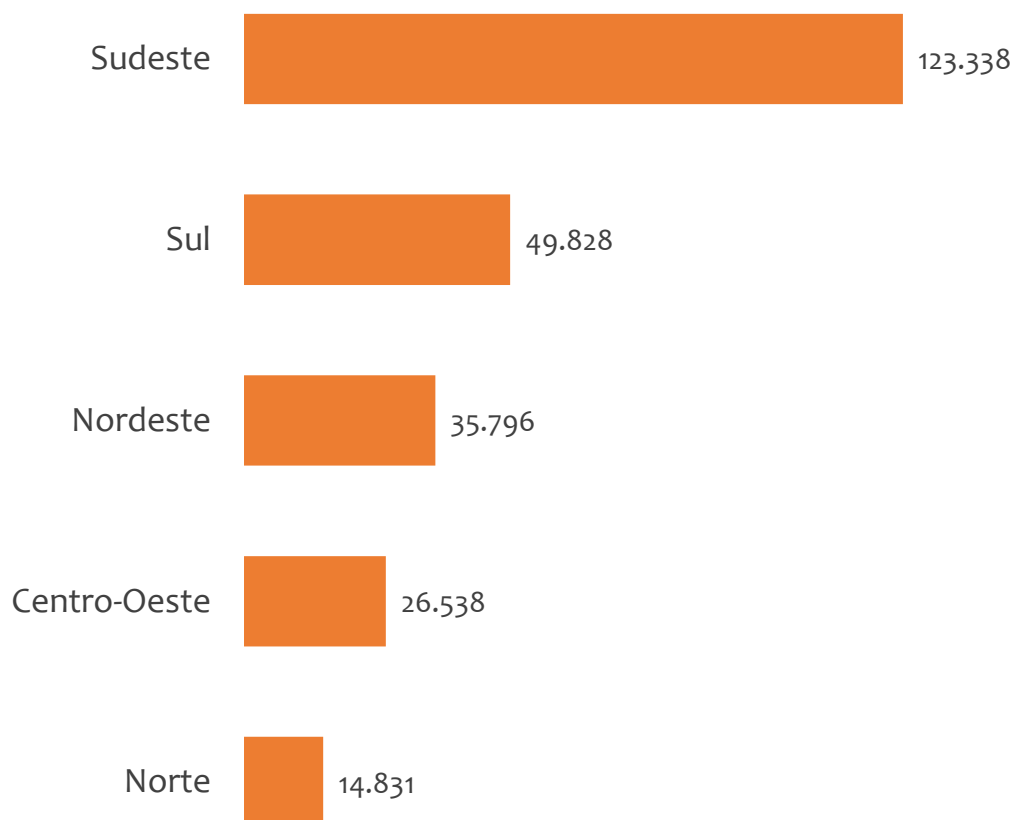
### Ranking de SALDO MENSAL MPE por SETOR e ATIVIDADE, BRASIL

CONSTRUÇÃO	Saldo Mensal MPE
Construção de edifícios	11.009
Incorporação de empreendimentos imobiliários	2.688
Obras de alvenaria	2.417
Instalação e manutenção elétrica	1.423
Construção de rodovias e ferrovias	1.100
Obras de montagem industrial	1.056
Outras obras de engenharia civil não especificadas anteriormente	948
Construção de redes de abastecimento de água, coleta de esgoto e construções correlatas, exceto obras de irrigação	933
Outras obras de acabamento da construção	909

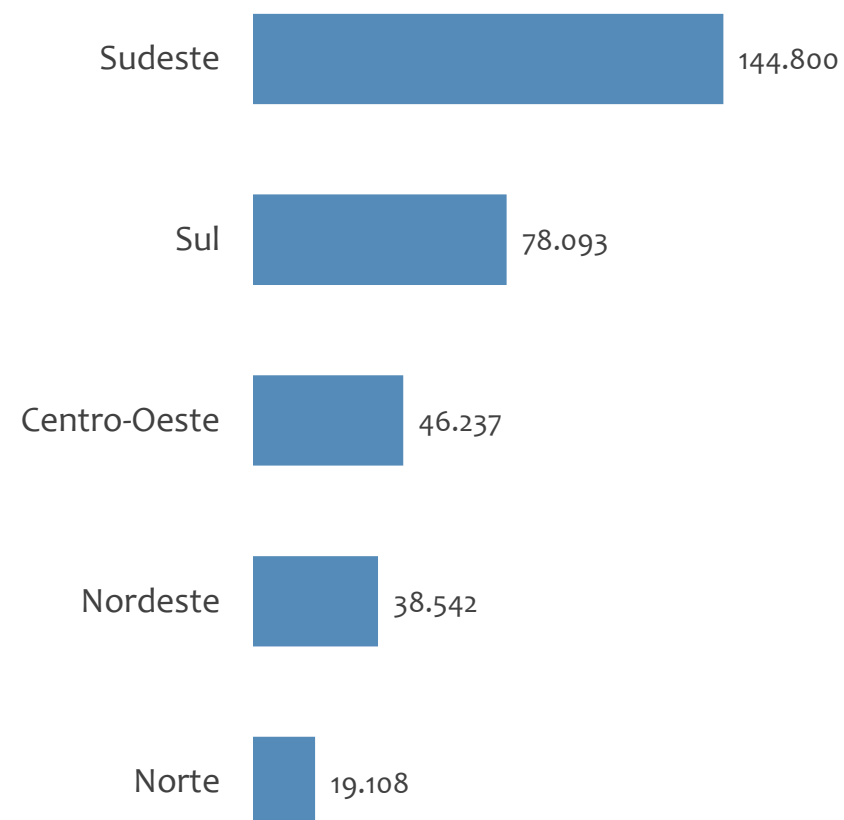


### Saldo MPE de empregos formais, BRASIL por REGIÃO

#### Resultado MENSAL | Fev/25



#### Resultado ACUMULADO | Jan a Fev/25

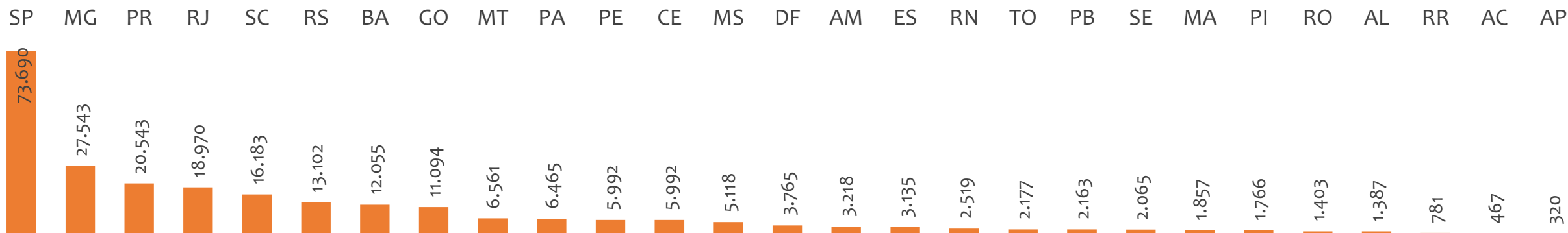




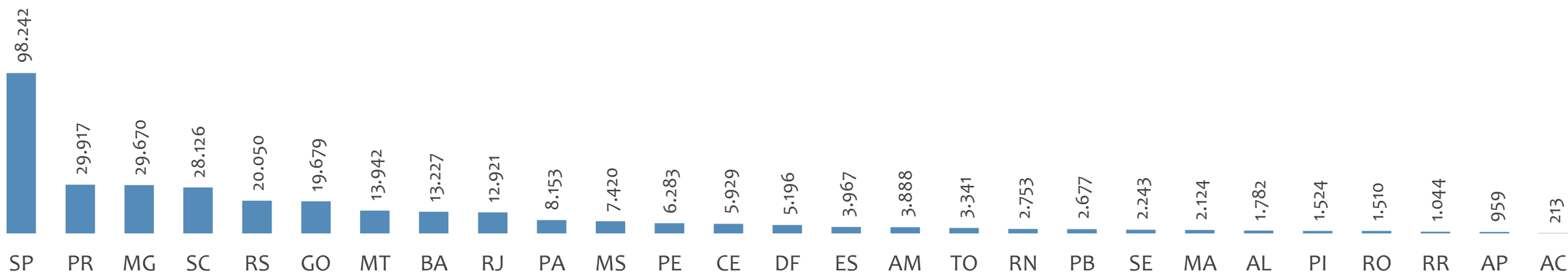
# EMPREGO FORMAL POR PORTE | BRASIL

## SALDO MENSAL E ACUMULADO NO ANO POR ESTADO

### Saldo MPE de empregos formais, BRASIL por ESTADO, Resultado MENSAL | Fev/25



### Saldo MPE de empregos formais, BRASIL por ESTADO, Resultado ACUMULADO | Jan a Fev/25



---

# Região NORDESTE

---

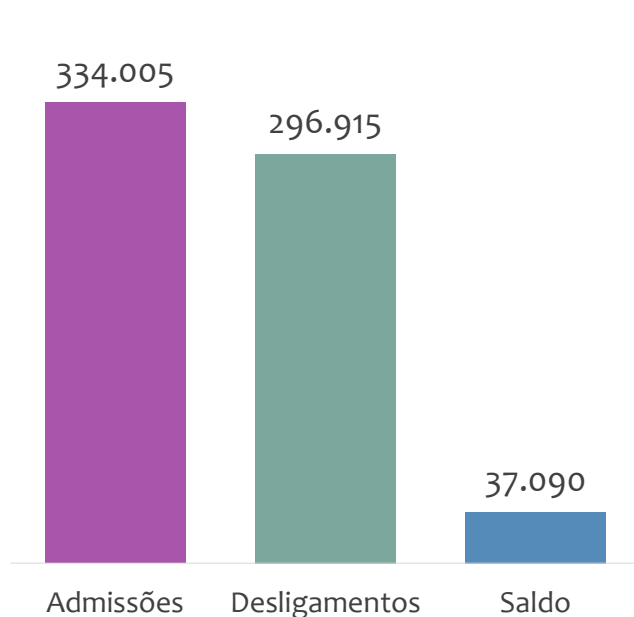
ESTATÍSTICAS MENSAS DO EMPREGO FORMAL

# EMPREGO FORMAL | REGIÃO NORDESTE

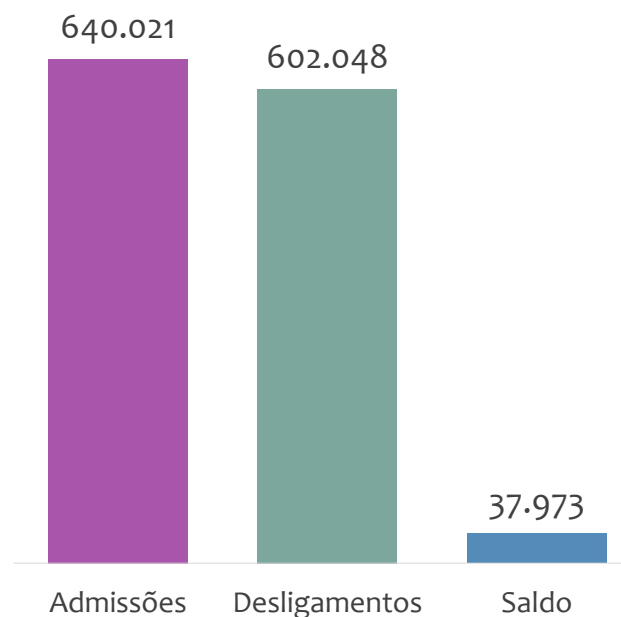
Fevereiro  
2025

## ADMISSÕES, DESLIGAMENTOS E SALDO NO MÊS ATUAL E ACUMULADO E ESTOQUE ATUAL

Admissões, desligamentos e saldo de empregos formais, região NORDESTE, FEVEREIRO/2025



Admissões, desligamentos e saldo de empregos formais, região NORDESTE, ACUMULADO 2025

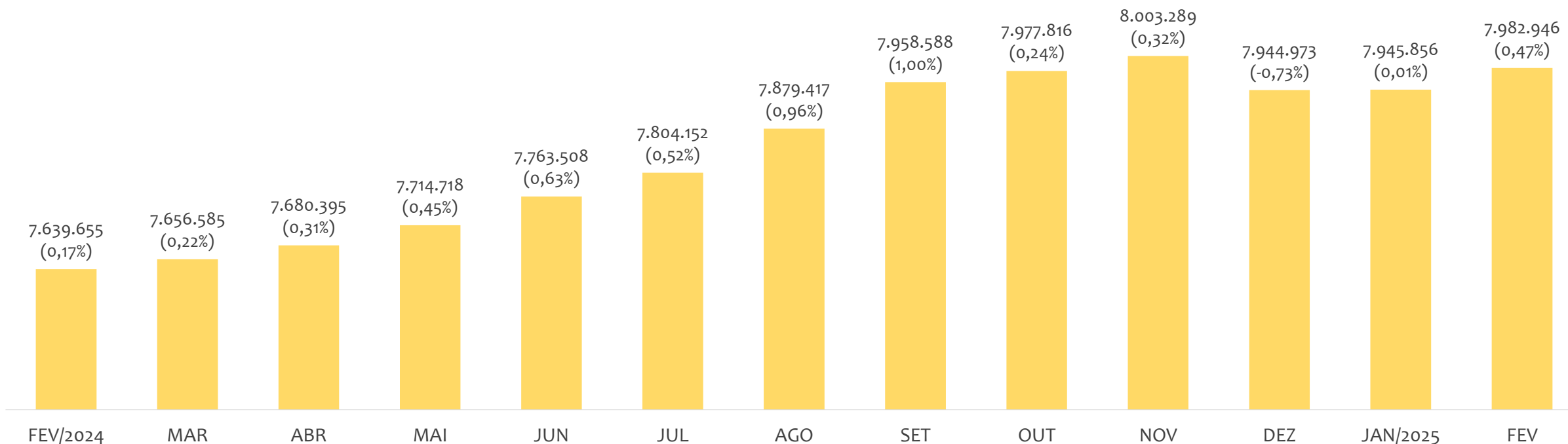


Estoque de empregos e variação relativa, região NORDESTE, FEVEREIRO/2025



Na região NORDESTE, no mês de FEVEREIRO/2025, o saldo de empregos formais foi de 37.090. O saldo ACUMULADO no ano (janeiro a fevereiro) foi de 37.973. Neste mesmo período ACUMULADO, o total de admissões e de desligamentos foram, respectivamente, 640.021 e 602.048. O ESTOQUE de empregos no ano é de 7.982.946, crescimento de 0,47% em relação ao mês anterior.

### Estoque de empregos e variação relativa em relação ao mês anterior, região NORDESTE, ÚLTIMOS 13 MESES



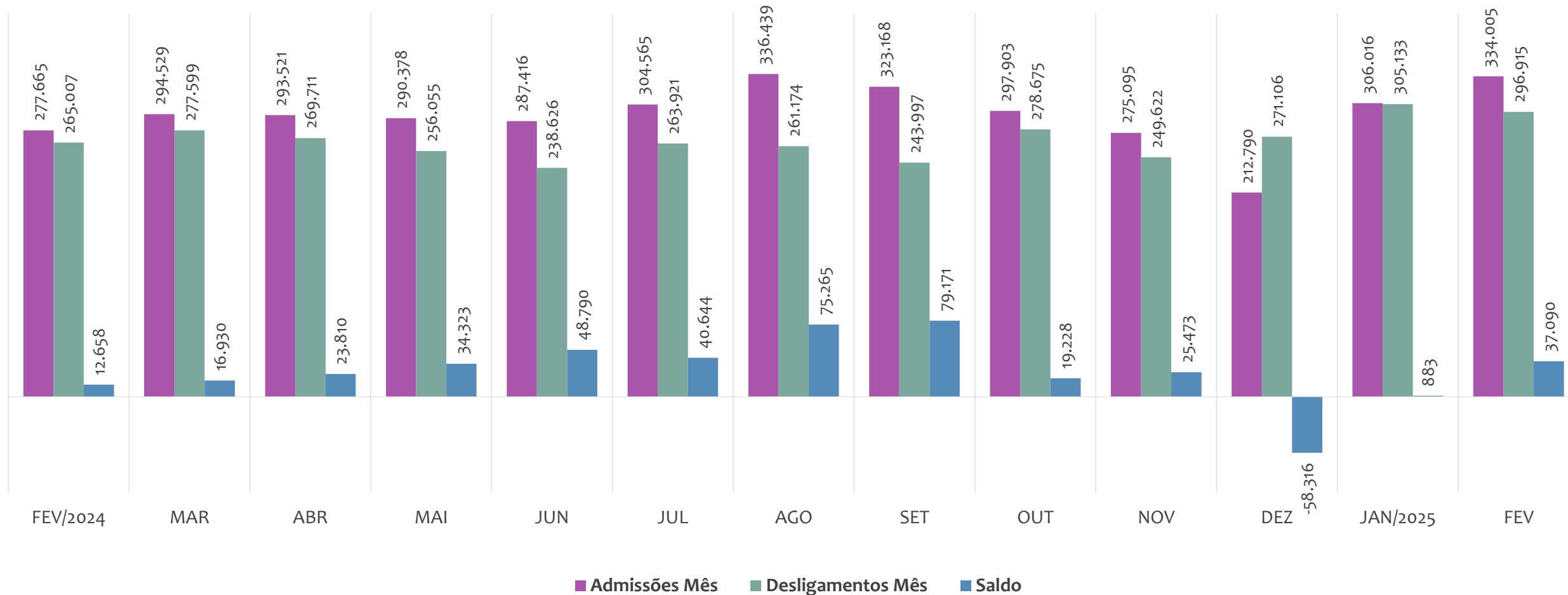
O estoque de empregos formais se refere ao total de contratos de trabalho vigentes no período analisado. A variação relativa é o percentual de aumento ou redução do estoque em relação ao período anterior.

# EMPREGO FORMAL | REGIÃO NORDESTE

## ADMISSÕES, DESLIGAMENTOS E SALDOS MENSAIS

Fevereiro  
2025

Admissões, desligamentos e saldo de empregos formais, região NORDESTE, ÚLTIMOS 13 MESES

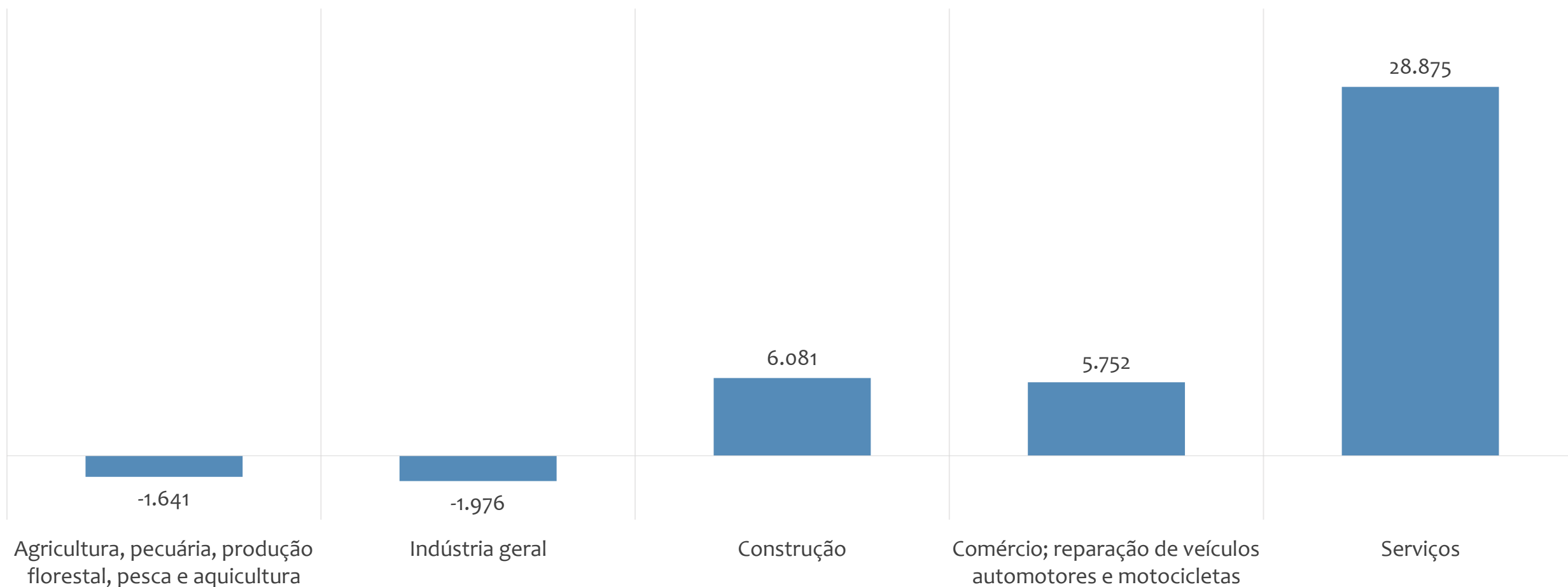


# EMPREGO FORMAL | REGIÃO NORDESTE

SALDO NO MÊS ATUAL POR ATIVIDADE ECONÔMICA

Fevereiro  
2025

Saldo de empregos formais por atividade econômica, região NORDESTE, em FEVEREIRO/2025

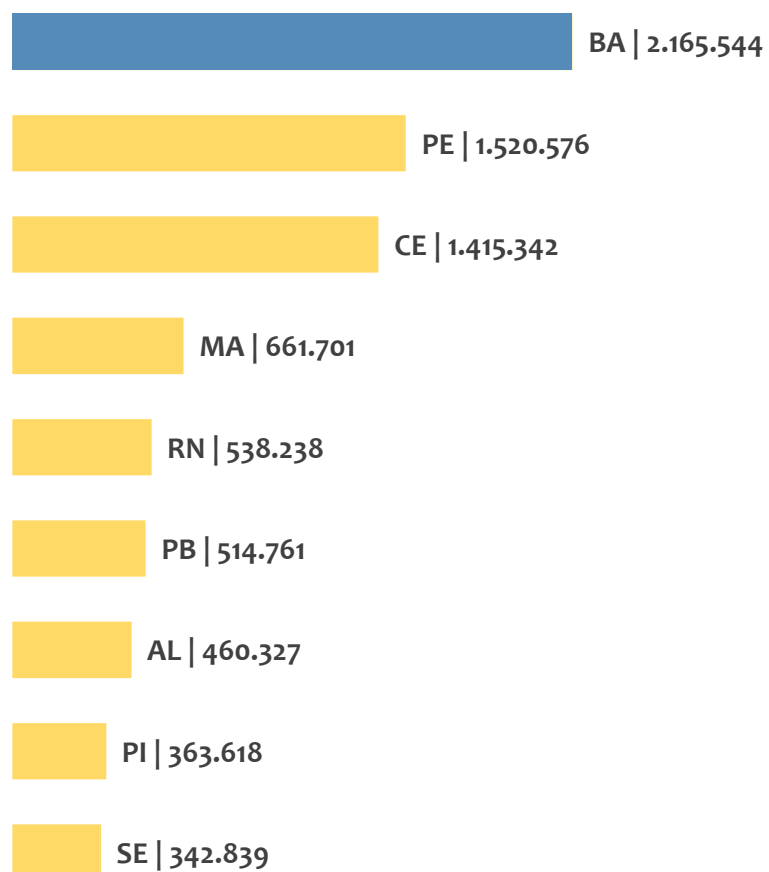


# EMPREGO FORMAL | REGIÃO NORDESTE

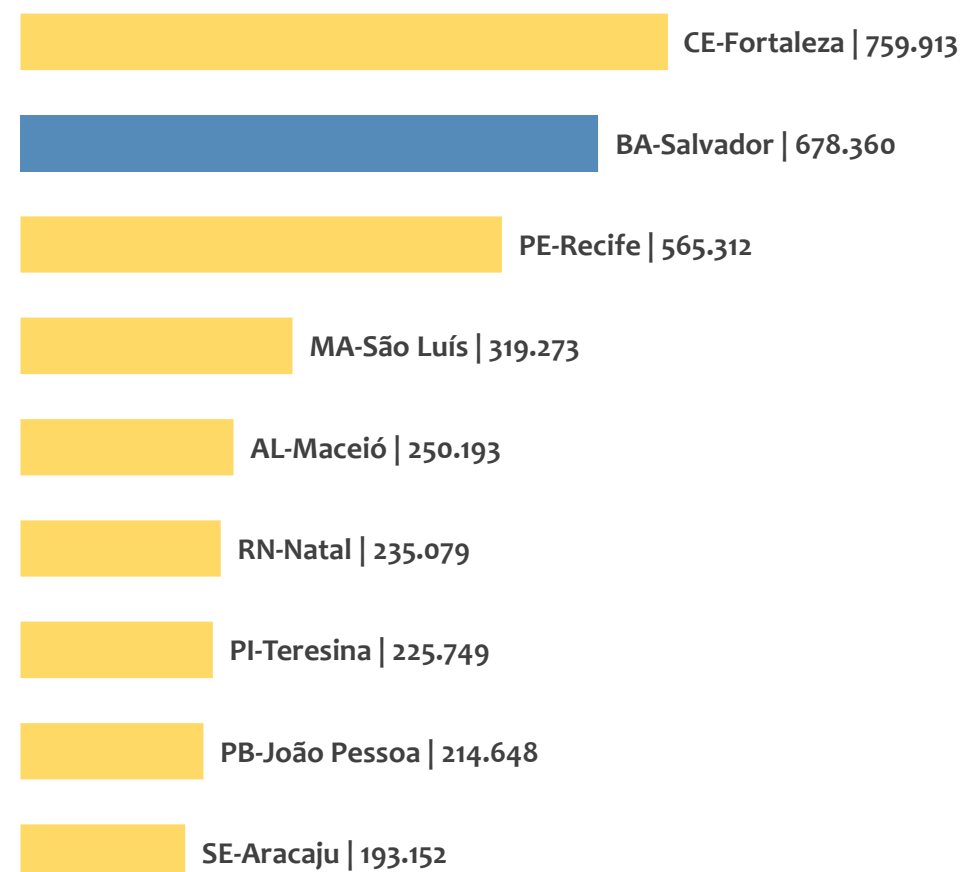
## ESTOQUE ATUAL POR ESTADO E POR CAPITAL

Fevereiro  
2025

Estoque de empregos,  
região NORDESTE por ESTADO, FEVEREIRO/2025



Estoque de empregos,  
região NORDESTE por CAPITAL, FEVEREIRO/2025

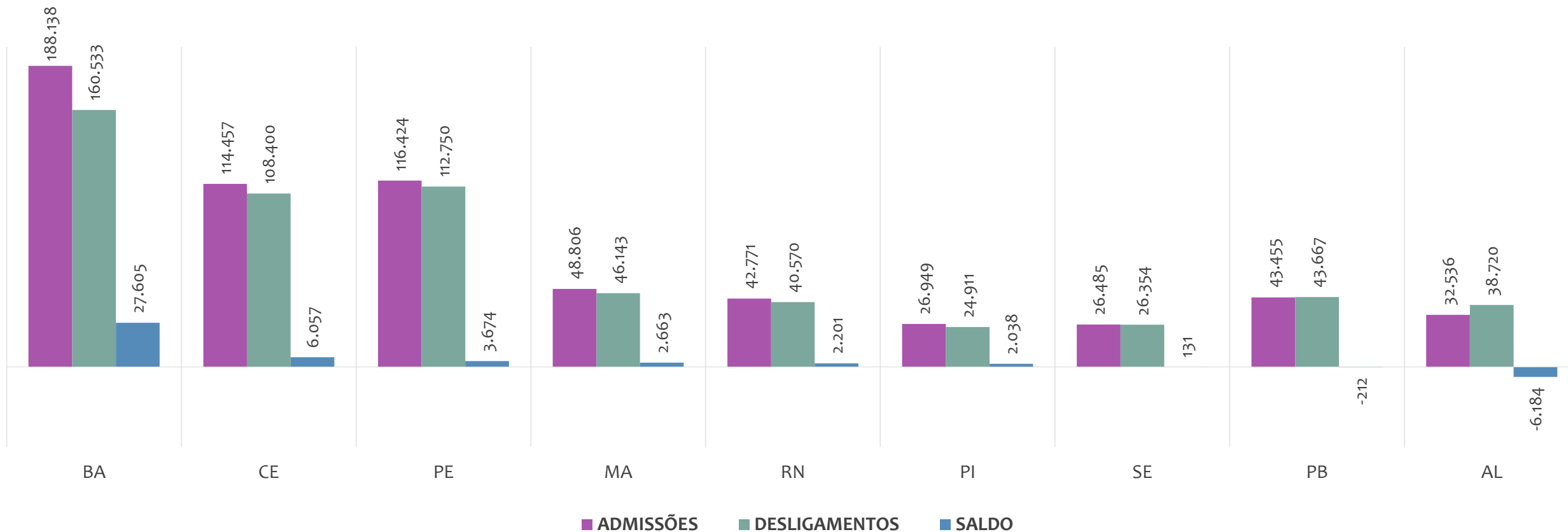


# EMPREGO FORMAL | REGIÃO NORDESTE

Fevereiro  
2025

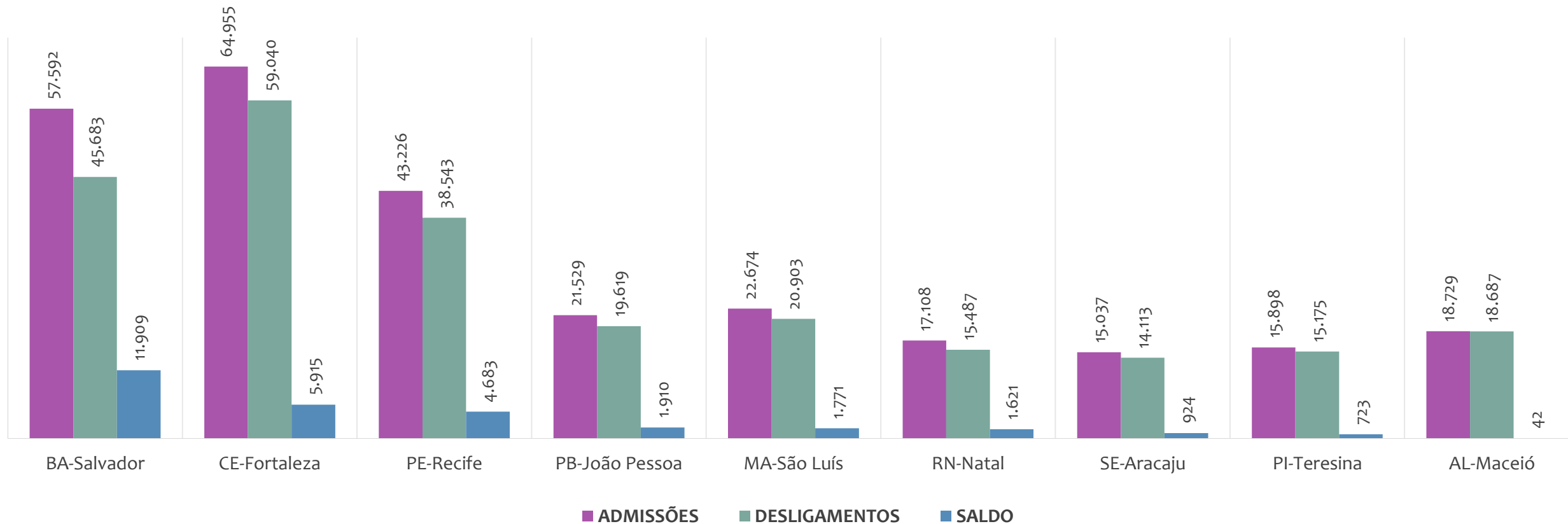
## ADMISSÕES, DESLIGAMENTOS E SALDO ACUMULADOS NO ANO POR ESTADO

Admissões, desligamentos e saldo de empregos formais, região NORDESTE por ESTADO, ACUMULADO 2025



No ACUMULADO de janeiro a fevereiro/2025, 2 estados da região NORDESTE apresentaram saldo negativo. BAHIA é o estado de melhor saldo (27.605), enquanto que ALAGOAS é o estado com pior saldo de empregos formais (-6.184).

Admissões, desligamentos e saldo de empregos formais, região NORDESTE por CAPITAL, ACUMULADO 2025



No ACUMULADO de janeiro a fevereiro/2025, nenhuma capital da região NORDESTE apresentou saldo negativo. SALVADOR é a capital de melhor saldo (11.909), enquanto que MACEIÓ é a capital com pior saldo de empregos formais (42).

# EMPREGO FORMAL | REGIÃO NORDESTE

ESTOQUE ATUAL, ADMISSÕES, DESLIGAMENTOS E SALDO ACUMULADOS NO ANO POR MUNICÍPIO

Fevereiro  
2025

## ESTOQUE

RANKING 10 PRIMEIROS	
MUNICÍPIO	ESTOQUE
1°   CE-Fortaleza	759.913
<b>2°   BA-Salvador</b>	<b>678.360</b>
3°   PE-Recife	565.312
4°   MA-Sao Luis	319.273
5°   AL-Maceio	250.193
6°   RN-Natal	235.079
7°   PI-Teresina	225.749
8°   PB-Joao Pessoa	214.648
9°   SE-Aracaju	193.152
<b>10°   BA-Feira de Santana</b>	<b>142.376</b>

RANKING 10 ÚLTIMOS	
MUNICÍPIO	ESTOQUE
1785°   AL-Palestina	5
1786°   PB-Santa Ines	5
1787°   PB-Curral Velho	3
1788°   PB-Sao Jose de Pri	3
1789°   PI-Santo Antonio c	3
1790°   RN-Venha-Ver	3
1791°   PB-Cajazeirinhas	-5
1792°   PB-Sao Sebastiao c	-16
1793°   PI-Domingos Mour	-51
1794°   MA-Bacurituba	-74

## ADMISSÕES

RANKING 10 PRIMEIROS	
MUNICÍPIO	ADMISSÕES
1°   CE-Fortaleza	64.955
<b>2°   BA-Salvador</b>	<b>57.592</b>
3°   PE-Recife	43.226
4°   MA-Sao Luis	22.674
5°   PB-Joao Pessoa	21.529
6°   AL-Maceio	18.729
7°   RN-Natal	17.108
8°   PI-Teresina	15.898
9°   SE-Aracaju	15.037
<b>10°   BA-Feira de Santana</b>	<b>11.725</b>

RANKING 10 ÚLTIMOS	
MUNICÍPIO	ADMISSÕES
1785°   PI-Tanque do Piaui	0
1786°   PI-Varzea Branca	0
1787°   PI-Varzea Grande	0
1788°   RN-Agua Nova	0
1789°   RN-Jundia	0
1790°   RN-Parana	0
1791°   RN-Pedra Preta	0
1792°   RN-Pedro Avelino	0
1793°   RN-Venha-Ver	0
1794°   RN-Vicosa	0

## DESLIGAMENTOS

RANKING 10 PRIMEIROS	
MUNICÍPIO	DESLIGAMENTOS
1°   CE-Fortaleza	59.040
<b>2°   BA-Salvador</b>	<b>45.683</b>
3°   PE-Recife	38.543
4°   MA-Sao Luis	20.903
5°   PB-Joao Pessoa	19.619
6°   AL-Maceio	18.687
7°   RN-Natal	15.487
8°   PI-Teresina	15.175
9°   SE-Aracaju	14.113
<b>10°   BA-Feira de Santana</b>	<b>10.320</b>

RANKING 10 ÚLTIMOS	
MUNICÍPIO	DESLIGAMENTOS
1785°   RN-Coronel Ezequi	0
1786°   RN-Francisco Dant	0
1787°   RN-Jardim de Angi	0
1788°   RN-Joao Dias	0
1789°   RN-Parana	0
1790°   RN-Parau	0
1791°   RN-Rafael Godeiro	0
1792°   RN-Venha-Ver	0
1793°   RN-Vicosa	0
1794°   SE-Santa Rosa de l	0

## SALDO DE EMPREGOS

RANKING 10 PRIMEIROS	
MUNICÍPIO	SALDO
<b>1°   BA-Salvador</b>	<b>11.909</b>
2°   CE-Fortaleza	5.915
3°   PE-Recife	4.683
4°   PB-Joao Pessoa	1.910
5°   MA-Sao Luis	1.771
6°   RN-Natal	1.621
<b>7°   BA-Camacari</b>	<b>1.515</b>
<b>8°   BA-Feira de Santana</b>	<b>1.405</b>
<b>9°   BA-Luis Eduardo Mag</b>	<b>1.285</b>
10°   PB-Campina Grande	1.034

RANKING 10 ÚLTIMOS	
MUNICÍPIO	SALDO
1785°   AL-Sao Miguel dos	-623
1786°   AL-Sao Jose da Laj	-643
1787°   PB-Caapora	-825
1788°   PE-Allianca	-838
1789°   SE-Capela	-1.009
1790°   PE-Vicencia	-1.044
1791°   AL-Coruripe	-1.069
1792°   AL-Atalaia	-1.312
1793°   PB-Rio Tinto	-1.329
1794°   AL-Rio Largo	-2.083

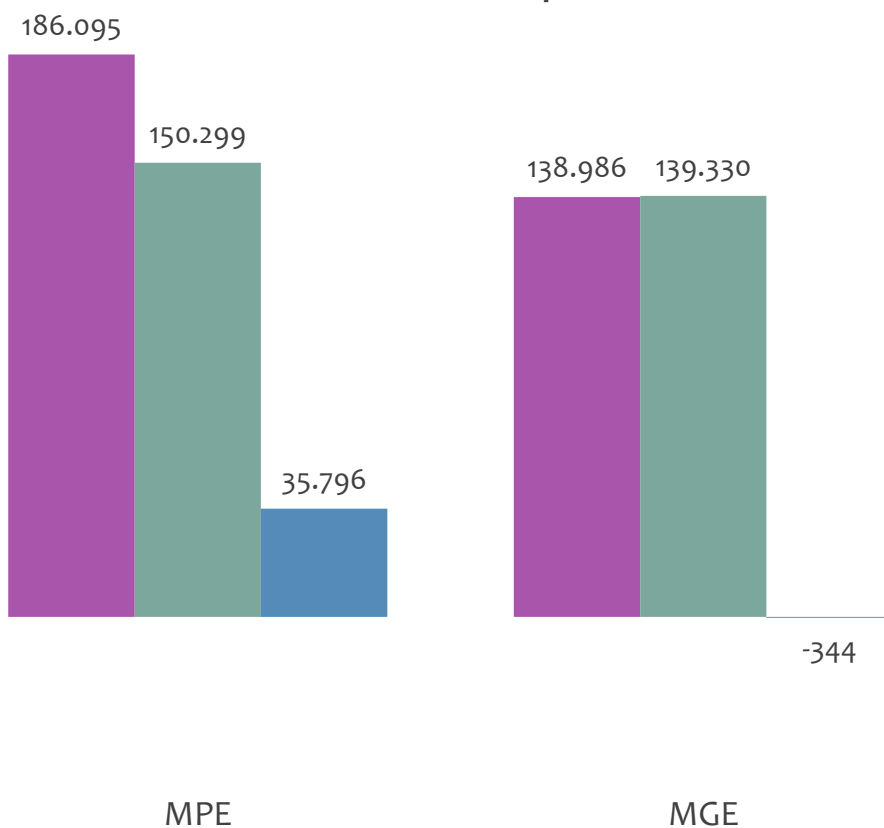


# EMPREGO FORMAL POR PORTE | REGIÃO NORDESTE

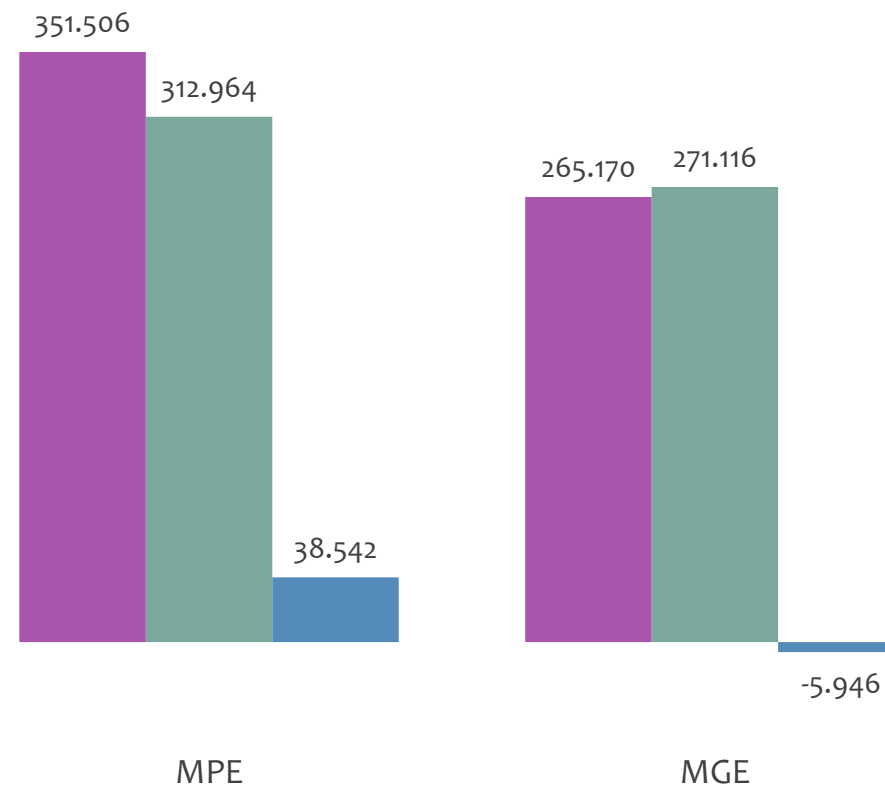
ADMISSÕES, DESLIGAMENTOS E SALDO MENSAL E ACUMULADO NO ANO POR PORTE

## Admissões, desligamentos e saldo de empregos formais, REGIÃO NORDESTE por PORTE

Resultado MENSAL | Fev/25



Resultado ACUMULADO | Jan a Fev/25



■ Admissões ■ Desligamentos ■ Saldo



PEQUENOS  
NEGÓCIOS

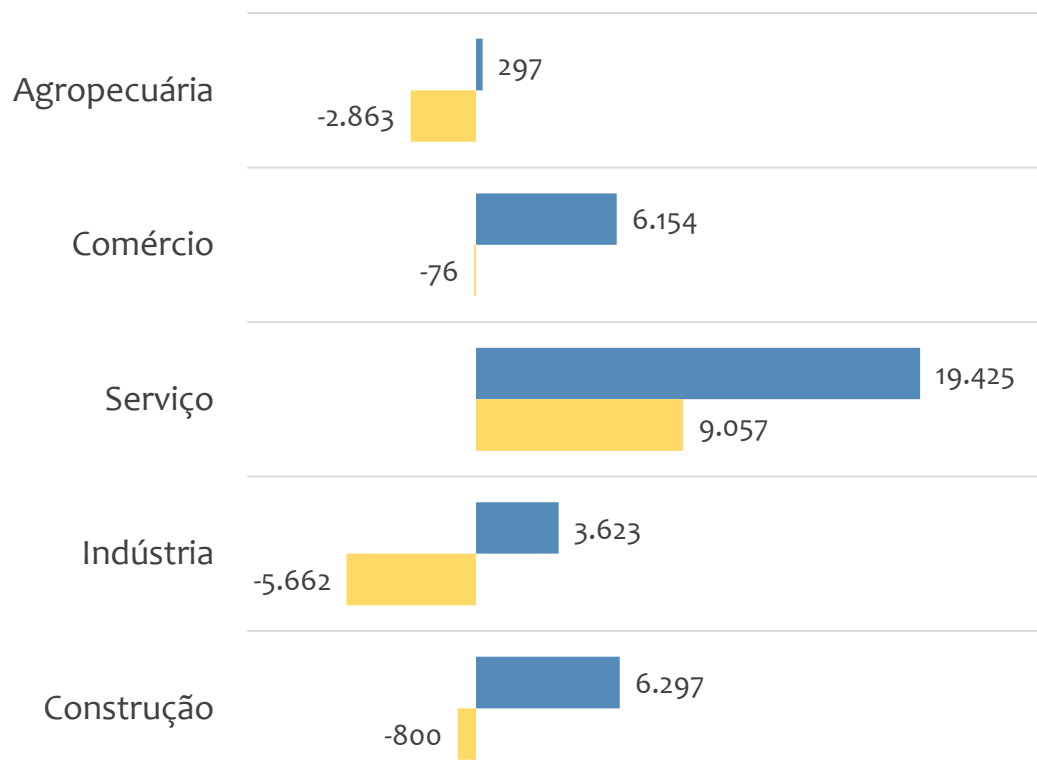
# EMPREGO FORMAL POR PORTE | REGIÃO NORDESTE

Fevereiro  
2025

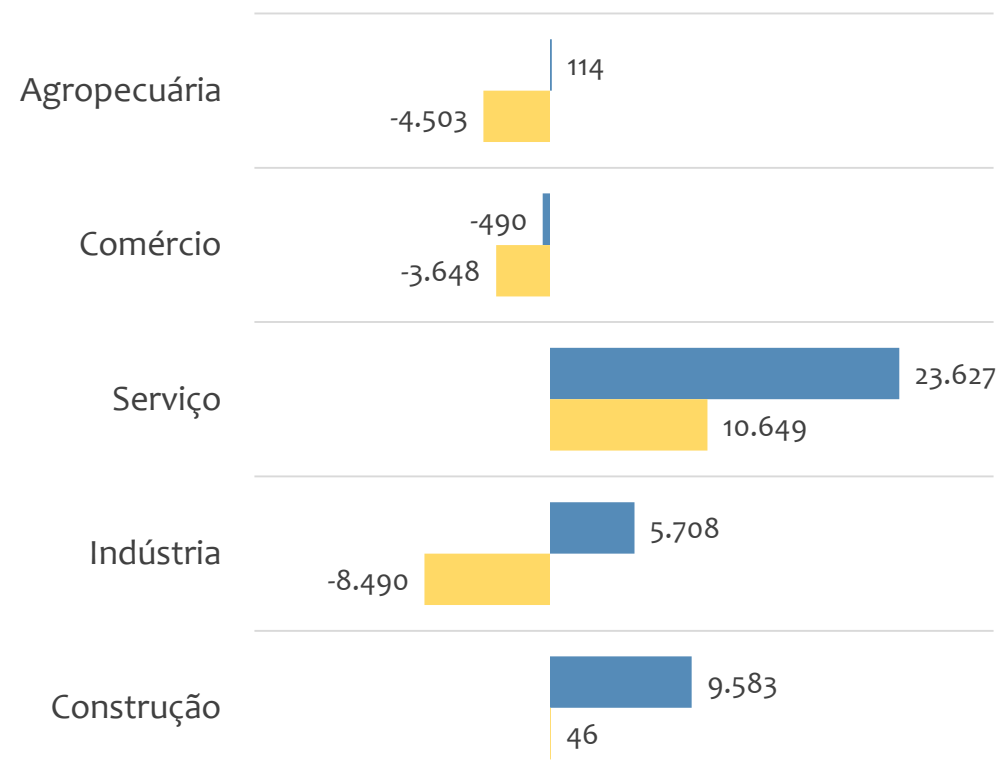
## SALDO MENSAL E ACUMULADO NO ANO POR PORTE E SETOR

### Saldo de empregos formais, REGIÃO NORDESTE por PORTE e SETOR

#### Resultado MENSAL | Fev/25



#### Resultado ACUMULADO | Jan a Fev/25



MGE

MPE



# EMPREGO FORMAL POR PORTE | REGIÃO NORDESTE

ADMISSÕES, DESLIGAMENTOS E SALDO MENSAL E ACUMULADO NO ANO POR ATIVIDADE

## Admissões, desligamentos e saldo de empregos, REGIÃO NORDESTE, Ranking de SALDO MENSAL MPE por ATIVIDADE

Atividade	RESULTADO MENSAL   MPE			RESULTADO ANUAL Jan a Fev/25   MPE		
	Admissões	Demissões	Saldo	Admissões	Demissões	Saldo
Construção de edifícios	16.489	12.647	3.842	32.070	25.528	6.542
Ensino fundamental	3.337	1.384	1.953	5.250	3.806	1.444
Educação infantil - pré-escola	2.711	1.173	1.538	4.183	3.243	940
Restaurantes e similares	7.837	6.538	1.299	14.919	13.791	1.128
Serviços combinados de escritório e apoio administrativo	3.614	2.548	1.066	6.893	5.226	1.667
Limpeza em prédios e em domicílios	1.489	677	812	2.412	1.532	880
Incorporação de empreendimentos imobiliários	2.182	1.482	700	4.042	2.897	1.145
Educação infantil - creche	1.120	457	663	1.914	1.105	809
Lanchonetes, casas de chá, de sucos e similares	3.596	3.014	582	7.054	6.408	646



# EMPREGO FORMAL POR PORTE | REGIÃO NORDESTE

ADMISSÕES, DESLIGAMENTOS E SALDO MENSAL E ACUMULADO NO ANO POR ATIVIDADE

## Admissões, desligamentos e saldo de empregos, REGIÃO NORDESTE, Ranking de SALDO ANUAL MPE por ATIVIDADE

Atividade	RESULTADO MENSAL   MPE			RESULTADO ANUAL Jan a Fev/25   MPE		
	Admissões	Demissões	Saldo	Admissões	Demissões	Saldo
Construção de edifícios	16.489	12.647	3.842	32.070	25.528	6.542
Serviços combinados de escritório e apoio administrativo	3.614	2.548	1.066	6.893	5.226	1.667
Ensino fundamental	3.337	1.384	1.953	5.250	3.806	1.444
Incorporação de empreendimentos imobiliários	2.182	1.482	700	4.042	2.897	1.145
Restaurantes e similares	7.837	6.538	1.299	14.919	13.791	1.128
Educação infantil - pré-escola	2.711	1.173	1.538	4.183	3.243	940
Limpeza em prédios e em domicílios	1.489	677	812	2.412	1.532	880
Atividades de condicionamento físico	1.411	908	503	2.831	1.954	877
Educação infantil - creche	1.120	457	663	1.914	1.105	809



### Ranking de SALDO MENSAL MPE por SETOR e ATIVIDADE, REGIÃO NORDESTE

AGROPECUÁRIA	Saldo Mensal MPE
Produção de sementes certificadas, exceto de forrageiras para pasto	139
Cultivo de soja	106
Cultivo de uva	102
Produção de ovos	98
Atividades de pós-colheita	91
Criação de bovinos para corte	45
Criação de frangos para corte	35
Cultivo de cítricos, exceto laranja	26
Cultivo de mudas em viveiros florestais	26

INDÚSTRIA	Saldo Mensal MPE
Fabricação de produtos de padaria e confeitaria com predominância de produção própria	391
Confecção de peças do vestuário, exceto roupas íntimas e as confeccionadas sob medida	178
Fabricação de móveis com predominância de madeira	146
Fabricação de esquadrias de metal	112
Fabricação de estruturas pré-moldadas de concreto armado, em série e sob encomenda	106
Manutenção e reparação de tanques, reservatórios metálicos e caldeiras, exceto para veículos	104
Fabricação de embalagens de material plástico	103
Fabricação de calçados de material sintético	94
Fabricação de produtos de limpeza e polimento	86



## SALDO MENSAL POR SETOR E ATIVIDADE

### Ranking de SALDO MENSAL MPE por SETOR e ATIVIDADE, REGIÃO NORDESTE

COMÉRCIO	Saldo Mensal MPE
Comércio varejista de mercadorias em geral, com predominância de produtos alimentícios - supermercados	516
Comércio varejista de mercadorias em geral, com predominância de produtos alimentícios - minimercados, mercearias e armazéns	479
Comércio varejista de materiais de construção em geral	446
Comércio varejista de combustíveis para veículos automotores	442
Comércio varejista de produtos farmacêuticos, sem manipulação de fórmulas	398
Comércio atacadista de cerveja, chope e refrigerante	320
Comércio varejista de bebidas	265
Comércio varejista de produtos alimentícios em geral ou especializado em produtos alimentícios não especificados anteriormente	263
Padaria e confeitaria com predominância de revenda	255

SERVIÇO	Saldo Mensal MPE
Ensino fundamental	1.953
Educação infantil - pré-escola	1.538
Restaurantes e similares	1.299
Serviços combinados de escritório e apoio administrativo	1.066
Limpeza em prédios e em domicílios	812
Educação infantil - creche	663
Lanchonetes, casas de chá, de sucos e similares	582
Atividades de condicionamento físico	503
Fornecimento de alimentos preparados preponderantemente para empresas	441



### Ranking de SALDO MENSAL MPE por SETOR e ATIVIDADE, REGIÃO NORDESTE

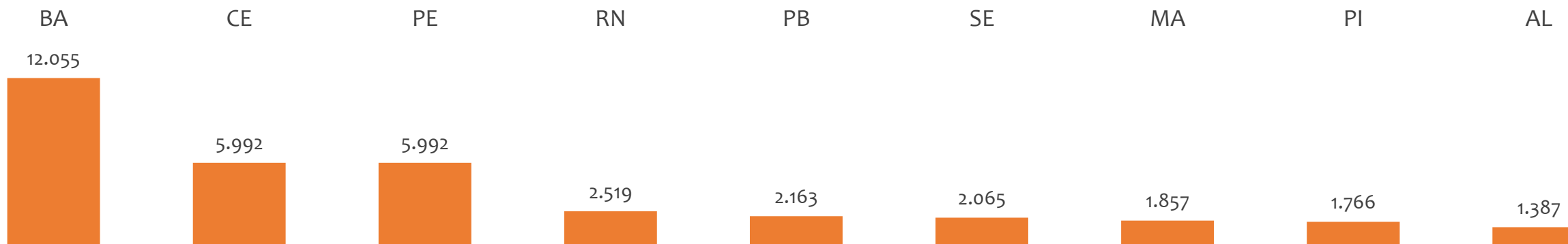
CONSTRUÇÃO	Saldo Mensal MPE
Construção de edifícios	3.842
Incorporação de empreendimentos imobiliários	700
Construção de redes de abastecimento de água, coleta de esgoto e construções correlatas, exceto obras de irrigação	336
Instalação e manutenção elétrica	265
Outras obras de engenharia civil não especificadas anteriormente	242
Construção de estações e redes de distribuição de energia elétrica	221
Obras de montagem industrial	140
Outras obras de acabamento da construção	121
Montagem e desmontagem de andaimes e outras estruturas temporárias	109



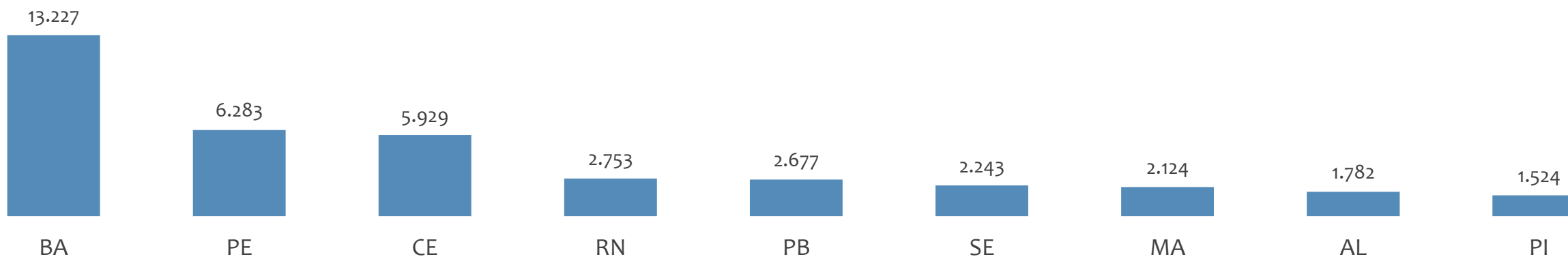
# EMPREGO FORMAL POR PORTE | REGIÃO NORDESTE

## SALDO MENSAL E ACUMULADO NO ANO POR ESTADO

Saldo MPE de empregos formais, REGIÃO NORDESTE, por ESTADO, Resultado MENSAL | Fev/25



Saldo MPE de empregos formais, REGIÃO NORDESTE, por ESTADO, Resultado ACUMULADO | Jan a Fev/25



# ANÁLISE DO NOVO CAGED

---

## BAHIA

---

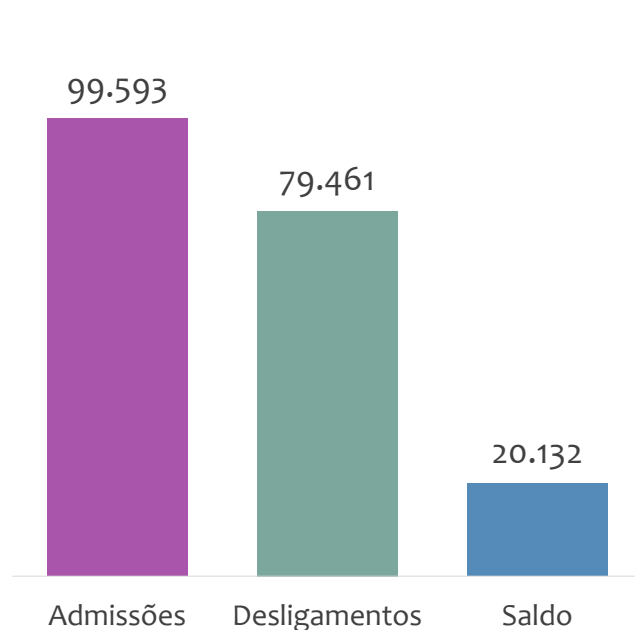
ESTATÍSTICAS MENSAIS DO EMPREGO FORMAL

# EMPREGO FORMAL | BAHIA

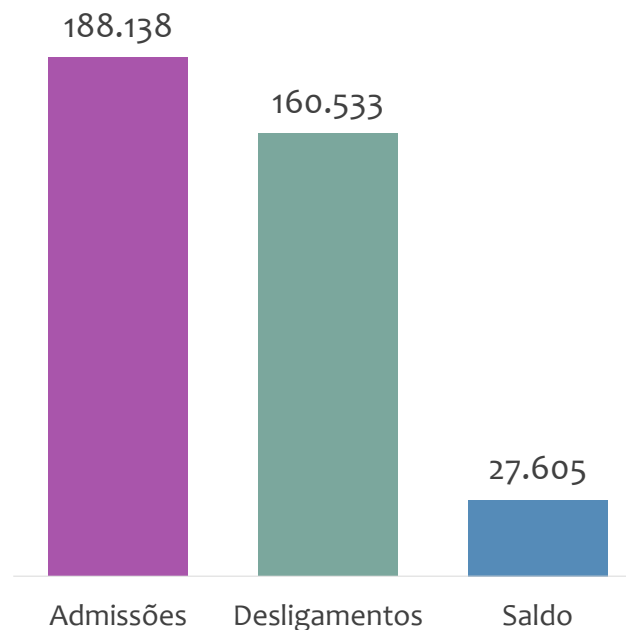
Fevereiro  
2025

## ADMISSÕES, DESLIGAMENTOS E SALDO NO MÊS ATUAL E ACUMULADO E ESTOQUE ATUAL

Admissões, desligamentos e saldo de empregos formais, BAHIA, FEVEREIRO/2025



Admissões, desligamentos e saldo de empregos formais, BAHIA, ACUMULADO 2025

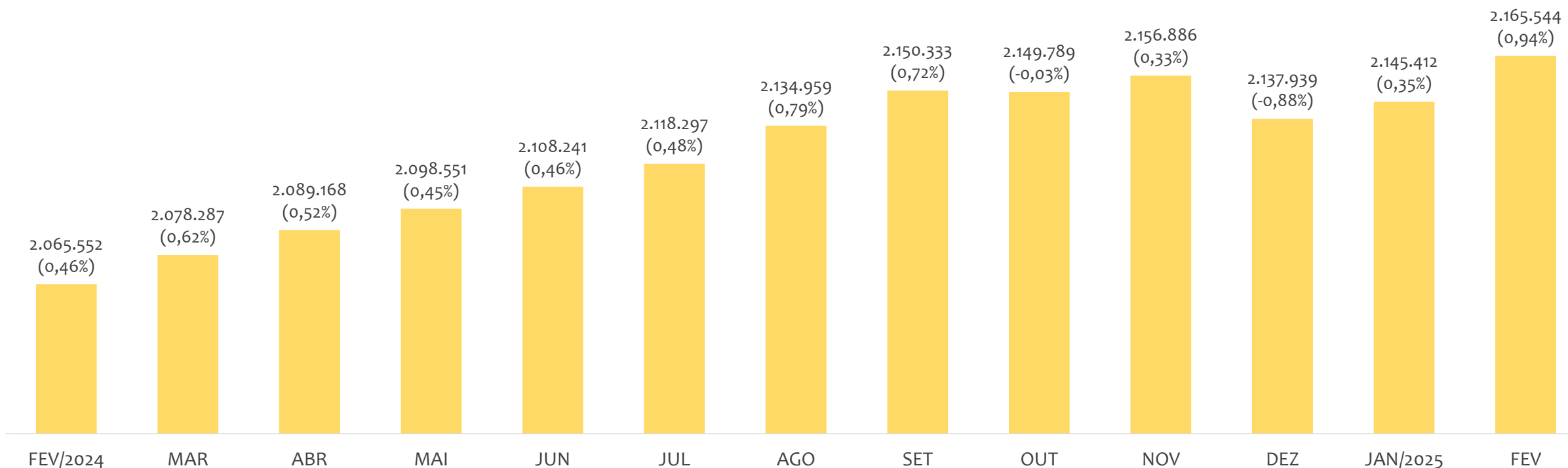


Estoque de empregos e variação relativa, BAHIA, FEVEREIRO/2025



No estado da BAHIA, no mês de FEVEREIRO/2025, o saldo de empregos formais foi de 20.132. O saldo ACUMULADO no ano (janeiro a fevereiro) foi de 27.605. Neste mesmo período ACUMULADO, o total de admissões e de desligamentos foram, respectivamente, 188.138 e 160.533. O ESTOQUE de empregos no mês é de 2.165.544, crescimento de 0,94% em relação ao mês anterior.

Estoque de empregos e variação relativa em relação ao mês anterior, BAHIA, ÚLTIMOS 13 MESES



O estoque de empregos formais se refere ao total de contratos de trabalho vigentes no período analisado. A variação relativa é o percentual de aumento ou redução do estoque em relação ao período anterior.

# EMPREGO FORMAL | BAHIA

## ADMISSÕES, DESLIGAMENTOS E SALDOS MENSAIS

Fevereiro  
2025

Admissões, desligamentos e saldo de empregos formais, BAHIA, ÚLTIMOS 13 MESES

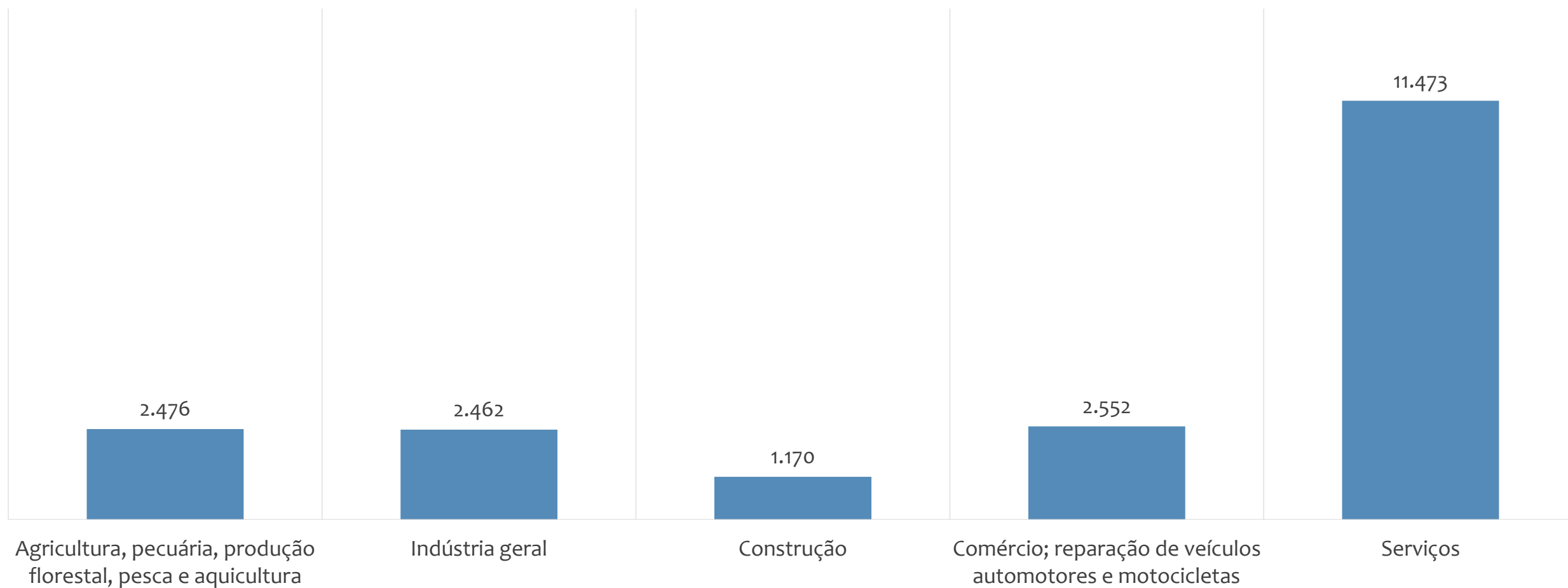


# EMPREGO FORMAL | BAHIA

SALDO NO MÊS ATUAL POR ATIVIDADE ECONÔMICA

Fevereiro  
2025

Saldo de empregos formais por atividade econômica, BAHIA, em FEVEREIRO/2025



# EMPREGO FORMAL | BAHIA

## ESTOQUE ATUAL, ADMISSÕES, DESLIGAMENTOS E SALDO ACUMULADOS NO ANO POR MUNICÍPIO

Fevereiro  
2025

### ESTOQUE

RANKING 10 PRIMEIROS	
MUNICÍPIO	ESTOQUE
1º   Salvador	678.360
2º   Feira de Santana	142.376
3º   Lauro de Freitas	130.003
4º   Vitória da Conquista	81.511
5º   Camacari	75.566
6º   Simoes Filho	42.787
7º   Juazeiro	42.317
8º   Itabuna	40.338
9º   Barreiras	38.218
10º   Porto Seguro	36.337

RANKING 10 ÚLTIMOS	
MUNICÍPIO	ESTOQUE
408º   Morpara	86
409º   Mulungu do Morro	86
410º   Caldeirao Grande	82
411º   Planaltino	81
412º   Canapolis	80
413º   Pedro Alexandre	79
414º   Ibiquera	62
415º   Mansidao	61
416º   Gaviao	56
417º   Caem	47

### ADMISSÕES

RANKING 10 PRIMEIROS	
MUNICÍPIO	ADMISSÕES
1º   Salvador	57.592
2º   Feira de Santana	11.725
3º   Lauro de Freitas	9.590
4º   Camacari	7.978
5º   Vitória da Conquista	7.688
6º   Luis Eduardo Magalhães	5.963
7º   Porto Seguro	4.492
8º   Barreiras	4.123
9º   Simoes Filho	3.701
10º   Juazeiro	3.623

RANKING 10 ÚLTIMOS	
MUNICÍPIO	ADMISSÕES
408º   Santa Brigida	3
409º   Souto Soares	3
410º   Feira da Mata	2
411º   Ibiquera	2
412º   Jussara	2
413º   Novo Triunfo	2
414º   Pedro Alexandre	2
415º   Planaltino	2
416º   Presidente Janio Quadros	1
417º   Gaviao	0

### DESLIGAMENTOS

RANKING 10 PRIMEIROS	
MUNICÍPIO	DESLIGAMENTOS
1º   Salvador	45.683
2º   Feira de Santana	10.320
3º   Lauro de Freitas	9.091
4º   Vitória da Conquista	6.908
5º   Camacari	6.463
6º   Luis Eduardo Magalhães	4.678
7º   Porto Seguro	4.588
8º   Juazeiro	3.366
9º   Barreiras	3.322
10º   Simoes Filho	3.252

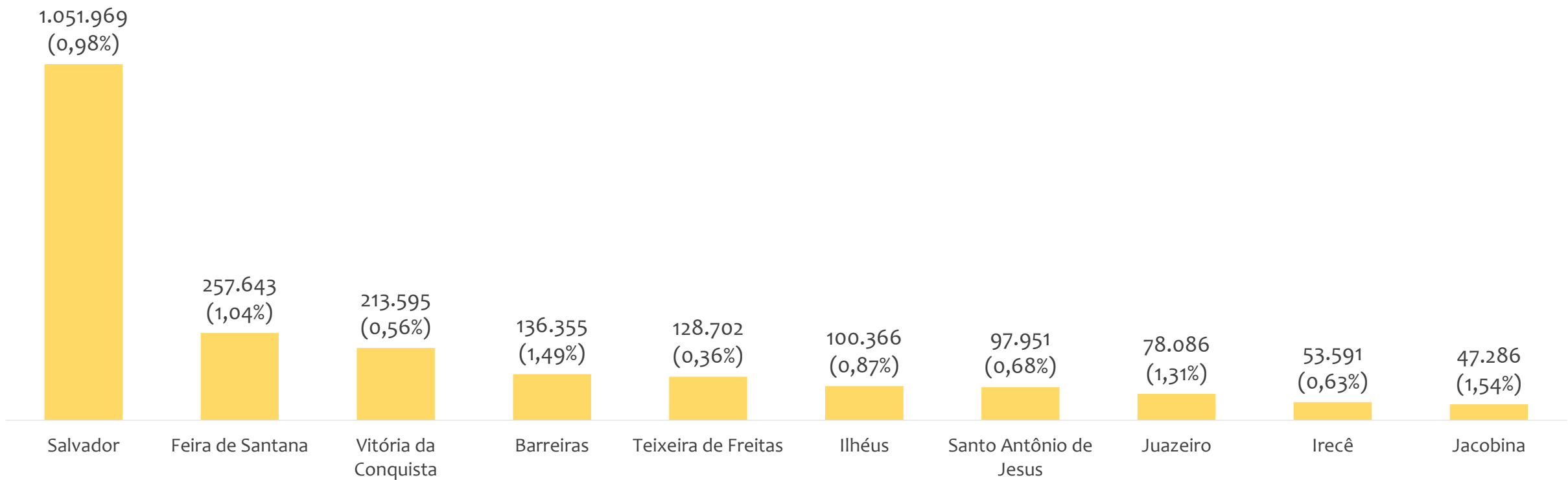
RANKING 10 ÚLTIMOS	
MUNICÍPIO	DESLIGAMENTOS
408º   Erico Cardoso	2
409º   Bom Jesus da Serra	2
410º   Lajedinho	2
411º   Lamarao	2
412º   Mansidao	2
413º   Pedrao	2
414º   Piripa	2
415º   Caldeirao Grande	1
416º   Ibiquera	1
417º   Macurure	1

### SALDO DE EMPREGOS

RANKING 10 PRIMEIROS	
MUNICÍPIO	SALDO
1º   Salvador	11.909
2º   Camacari	1.515
3º   Feira de Santana	1.405
4º   Luis Eduardo Magalhães	1.285
5º   Riachao do Jacuipe	962
6º   Barreiras	801
7º   Vitória da Conquista	780
8º   Conceicao do Jacuipe	721
9º   Sao Desiderio	658
10º   Lauro de Freitas	499

RANKING 10 ÚLTIMOS	
MUNICÍPIO	SALDO
408º   Camamu	-105
409º   Pojuca	-108
410º   Itapetinga	-131
411º   Urandi	-173
412º   Ibitiara	-195
413º   Itagimirim	-199
414º   Itabuna	-209
415º   Santo Amaro	-234
416º   Governador Manga	-255
417º   Ilheus	-505

Estoque de empregos e variação relativa em relação ao mês anterior, BAHIA por Regional, FEVEREIRO/2025



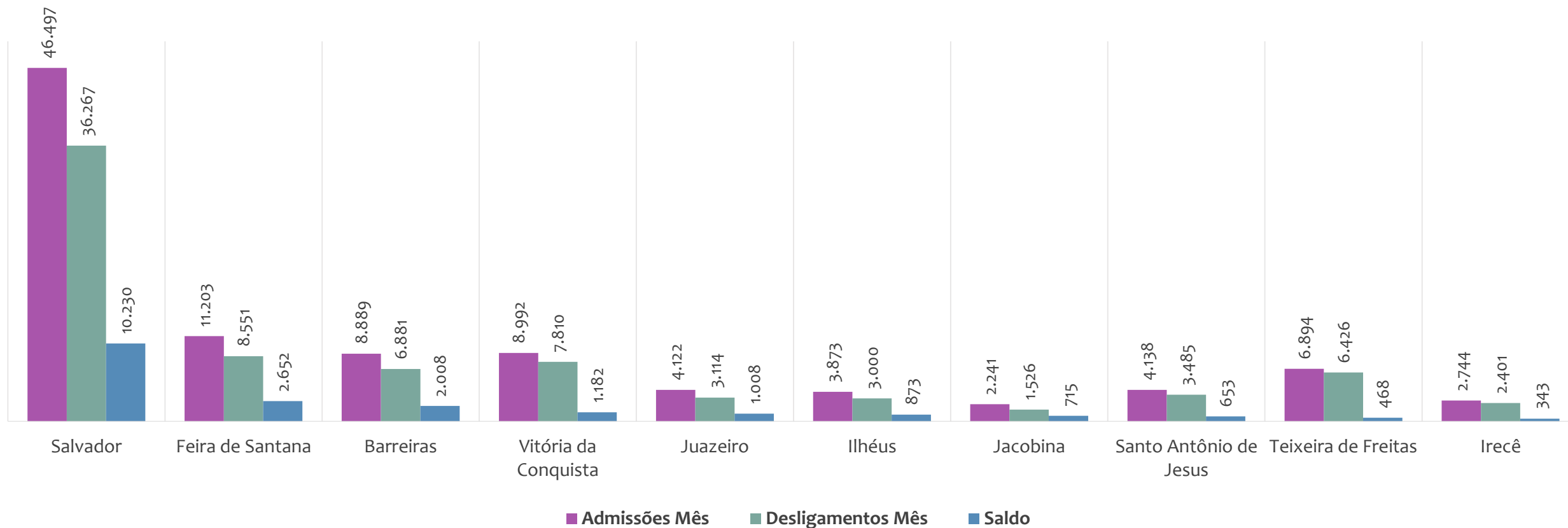
O estoque de empregos formais se refere ao total de contratos de trabalho vigentes no período analisado. A variação relativa é o percentual de aumento ou redução do estoque em relação ao período anterior.

# EMPREGO FORMAL | BAHIA

Fevereiro  
2025

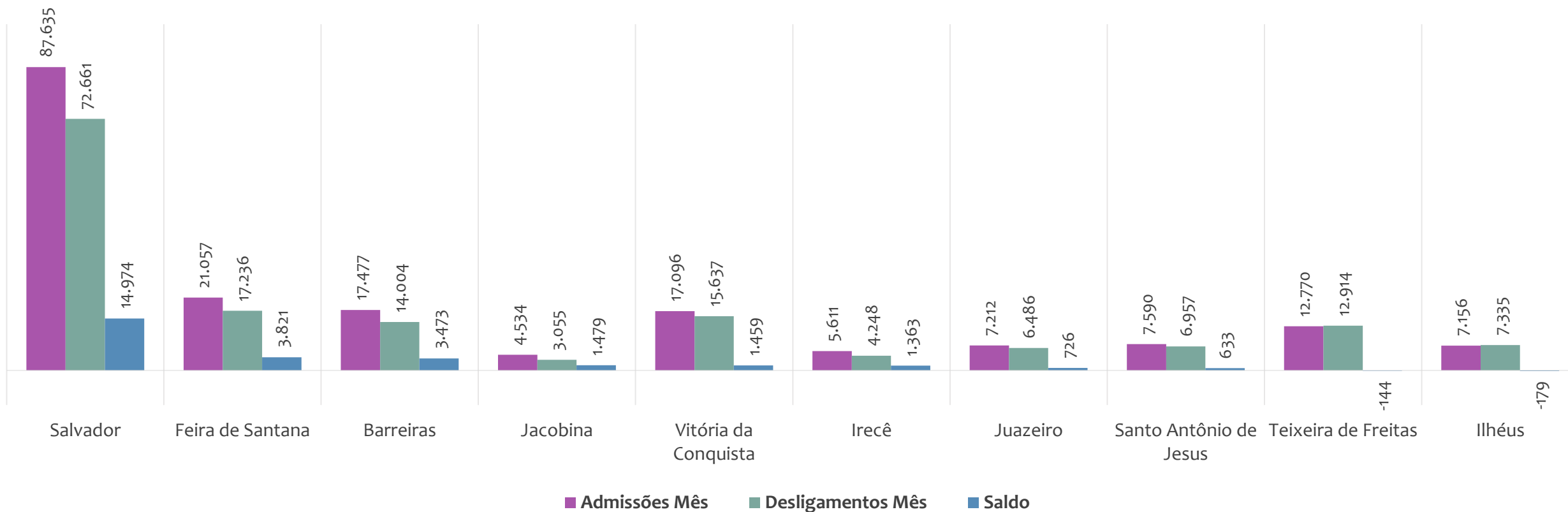
## ADMISSÕES, DESLIGAMENTOS E SALDO NO MÊS ATUAL POR REGIONAL

Admissões, desligamentos e saldo de empregos formais, por REGIONAL, FEVEREIRO/2025



No mês de FEVEREIRO/2025, nenhuma regional apresentou saldo negativo. SALVADOR é a regional de melhor saldo (10.230), enquanto que IRECÊ é a regional com pior saldo de empregos formais (343).

Admissões, desligamentos e saldo de empregos formais, por REGIONAL, ACUMULADO 2025



No ACUMULADO de janeiro a fevereiro/2025, 2 regionais apresentaram saldo negativo. SALVADOR é a regional de melhor saldo (14.974), enquanto que ILHÉUS é a regional com pior saldo de empregos formais (-179).

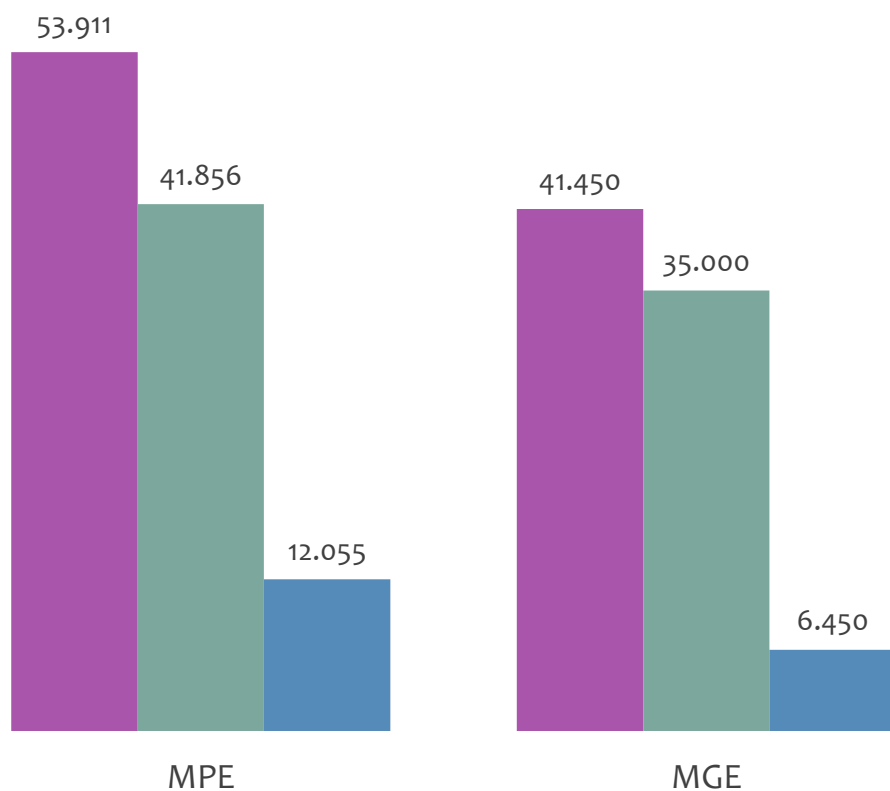


# EMPREGO FORMAL POR PORTE | BAHIA

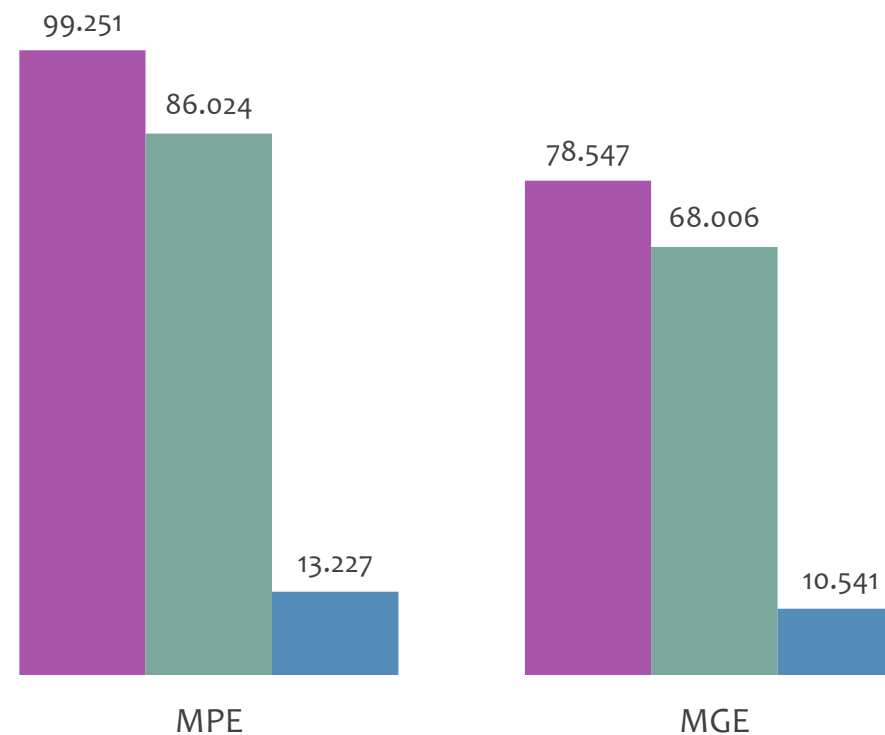
ADMISSÕES, DESLIGAMENTOS E SALDO MENSAL E ACUMULADO NO ANO POR PORTE

## Admissões, desligamentos e saldo de empregos formais, BAHIA por PORTE

Resultado MENSAL | Fev/25



Resultado ACUMULADO | Jan a Fev/25

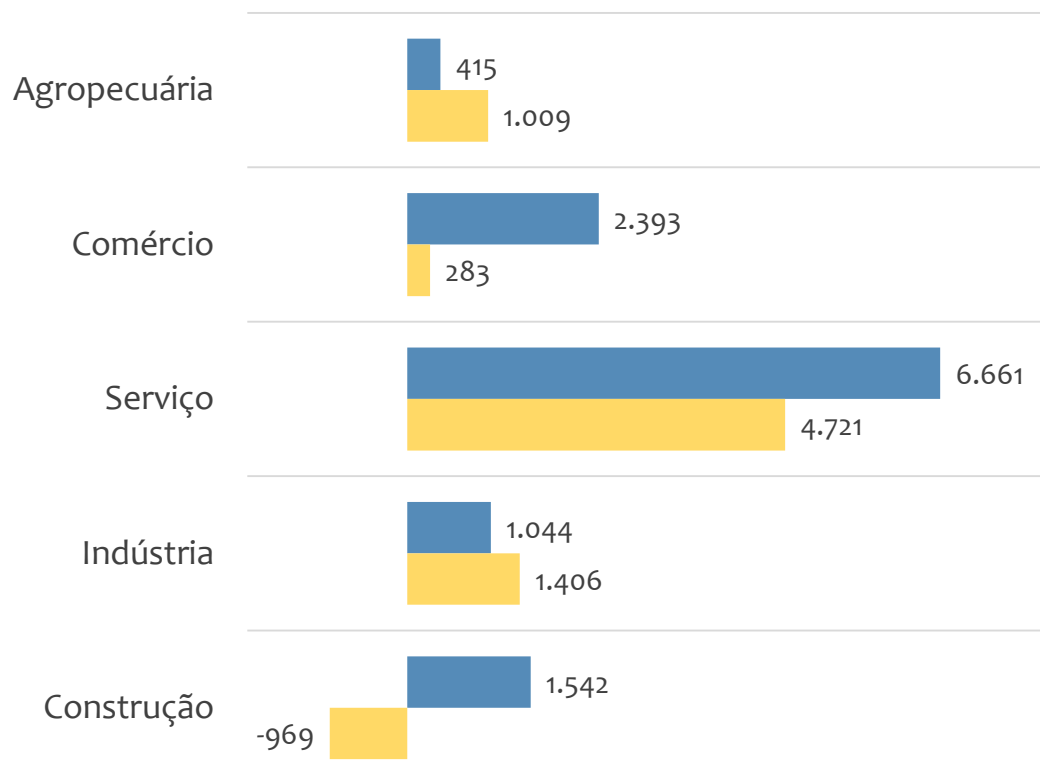


■ Admissões ■ Desligamentos ■ Saldo

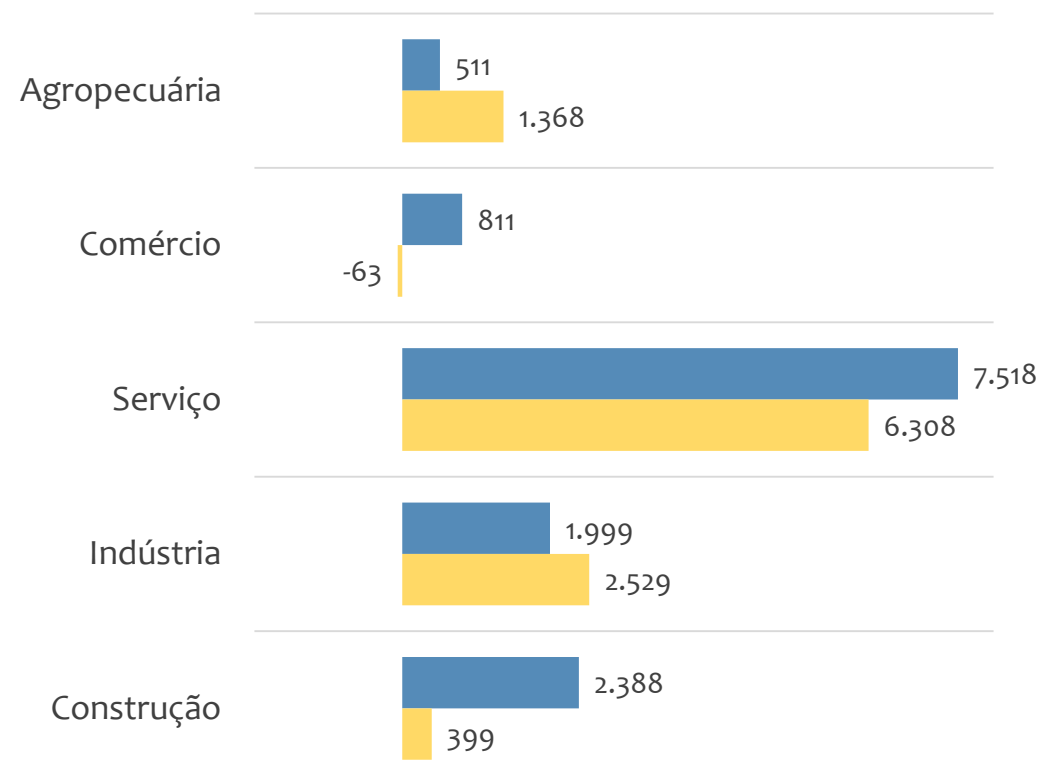


### Saldo de empregos formais, BAHIA por PORTE e SETOR

#### Resultado MENSAL | Fev/25



#### Resultado ACUMULADO | Jan a Fev/25



■ MGE

■ MPE



### Admissões, desligamentos e saldo de empregos, BAHIA, Ranking de SALDO MENSAL MPE por ATIVIDADE

Atividade	RESULTADO MENSAL   MPE			RESULTADO ANUAL Jan a Fev/25   MPE		
	Admissões	Demissões	Saldo	Admissões	Demissões	Saldo
Construção de edifícios	4.104	3.287	817	8.275	6.822	1.453
Ensino fundamental	1.072	489	583	1.475	1.119	356
Educação infantil - pré-escola	928	382	546	1.219	966	253
Restaurantes e similares	2.333	1.904	429	4.356	3.938	418
Limpeza em prédios e em domicílios	430	91	339	567	201	366
Comércio atacadista de cerveja, chope e refrigerante	368	40	328	432	81	351
Terminais rodoviários e ferroviários	334	8	326	341	14	327
Educação infantil - creche	438	119	319	595	286	309
Outras obras de engenharia civil não especificadas anteriormente	660	428	232	1.283	800	483



# EMPREGO FORMAL POR PORTE | BAHIA

## ADMISSÕES, DESLIGAMENTOS E SALDO MENSAL E ACUMULADO NO ANO POR ATIVIDADE

### Admissões, desligamentos e saldo de empregos, BAHIA, Ranking de SALDO ANUAL MPE por ATIVIDADE

Atividade	RESULTADO MENSAL   MPE			RESULTADO ANUAL Jan a Fev/25   MPE		
	Admissões	Demissões	Saldo	Admissões	Demissões	Saldo
Construção de edifícios	4.104	3.287	817	8.275	6.822	1.453
Outras obras de engenharia civil não especificadas anteriormente	660	428	232	1.283	800	483
Restaurantes e similares	2.333	1.904	429	4.356	3.938	418
Transporte rodoviário de carga, exceto produtos perigosos e mudanças, intermunicipal, interestadual e internacional	936	761	175	1.987	1.595	392
Limpeza em prédios e em domicílios	430	91	339	567	201	366
Ensino fundamental	1.072	489	583	1.475	1.119	356
Comércio atacadista de cerveja, chope e refrigerante	368	40	328	432	81	351
Terminais rodoviários e ferroviários	334	8	326	341	14	327
Construção de estações e redes de distribuição de energia elétrica	296	136	160	545	225	320



### Ranking de SALDO MENSAL MPE por SETOR e ATIVIDADE, BAHIA

AGROPECUÁRIA	Saldo Mensal MPE
Produção de sementes certificadas, exceto de forrageiras para pasto	86
Cultivo de soja	83
Serviço de preparação de terreno, cultivo e colheita	31
Cultivo de mudas em viveiros florestais	27
Cultivo de cítricos, exceto laranja	23
Cultivo de uva	23
Criação de bovinos para corte	19
Atividades de apoio à produção florestal	17
Cultivo de mamão	16

INDÚSTRIA	Saldo Mensal MPE
Fabricação de produtos de padaria e confeitaria com predominância de produção própria	114
Fabricação de calçados de material sintético	91
Fabricação de calçados de couro	80
Fabricação de sorvetes e outros gelados comestíveis	63
Fabricação de móveis com predominância de metal	46
Manutenção e reparação de máquinas e aparelhos de refrigeração e ventilação para uso industrial e comercial	40
Confecção de peças do vestuário, exceto roupas íntimas e as confeccionadas sob medida	39
Manutenção e reparação de tanques, reservatórios metálicos e caldeiras, exceto para veículos	35
Fabricação de artefatos têxteis para uso doméstico	33



### Ranking de SALDO MENSAL MPE por SETOR e ATIVIDADE, BAHIA

COMÉRCIO	Saldo Mensal MPE
Comércio atacadista de cerveja, chope e refrigerante	328
Comércio varejista de mercadorias em geral, com predominância de produtos alimentícios - supermercados	227
Comércio varejista de combustíveis para veículos automotores	179
Comércio varejista de bebidas	170
Comércio varejista de mercadorias em geral, com predominância de produtos alimentícios - minimercados, mercearias e armazéns	156
Comércio varejista de produtos alimentícios em geral ou especializado em produtos alimentícios não especificados anteriormente	127
Comércio a varejo de peças e acessórios novos para veículos automotores	110
Comércio varejista de materiais de construção em geral	104
Comércio varejista de móveis	100

SERVIÇO	Saldo Mensal MPE
Ensino fundamental	583
Educação infantil - pré-escola	546
Restaurantes e similares	429
Limpeza em prédios e em domicílios	339
Terminais rodoviários e ferroviários	326
Educação infantil - creche	319
Serviços de alimentação para eventos e recepções - bufê	177
Transporte rodoviário de carga, exceto produtos perigosos e mudanças, intermunicipal, interestadual e internacional	175
Produção musical	174



### Ranking de SALDO MENSAL MPE por SETOR e ATIVIDADE, BAHIA

CONSTRUÇÃO	Saldo Mensal MPE
Construção de edifícios	817
Outras obras de engenharia civil não especificadas anteriormente	232
Construção de redes de abastecimento de água, coleta de esgoto e construções correlatas, exceto obras de irrigação	196
Construção de estações e redes de distribuição de energia elétrica	160
Instalação e manutenção elétrica	158
Obras de montagem industrial	131
Incorporação de empreendimentos imobiliários	111
Montagem e desmontagem de andaimes e outras estruturas temporárias	60
Outras obras de acabamento da construção	48

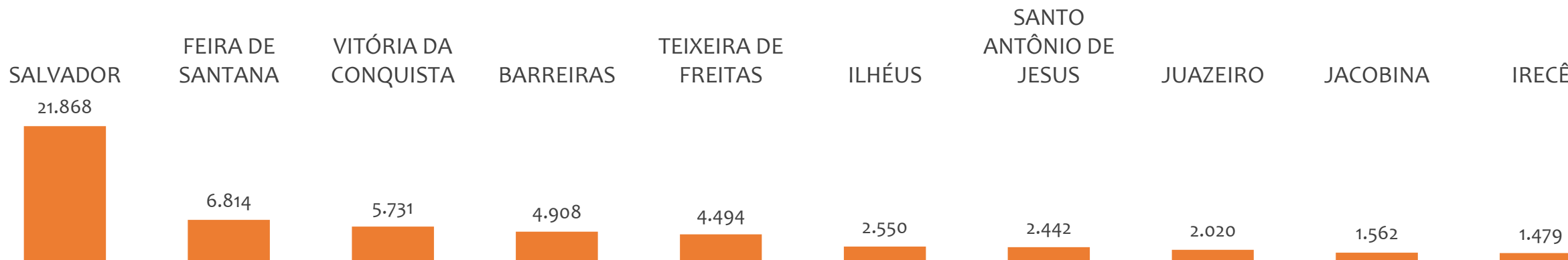


# EMPREGO FORMAL POR PORTE | BAHIA

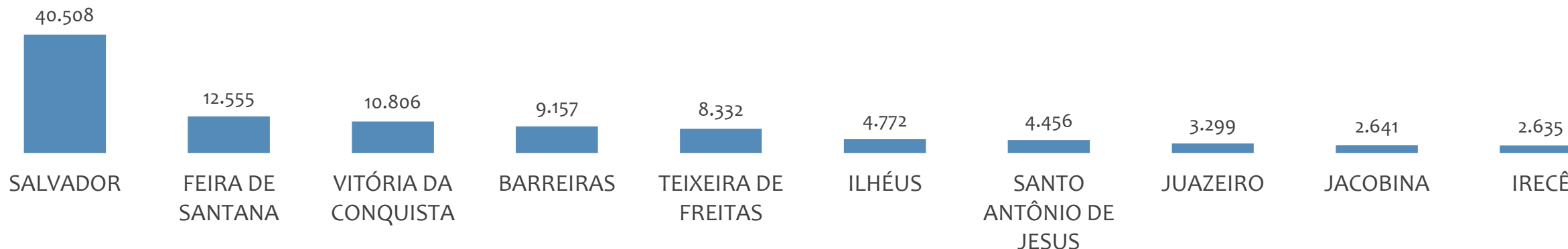
SALDO MENSAL E ACUMULADO NO ANO POR UNIDADE REGIONAL

Fevereiro  
2025

Saldo MPE de empregos formais por UNIDADE REGIONAL, Resultado MENSAL | Fev/25



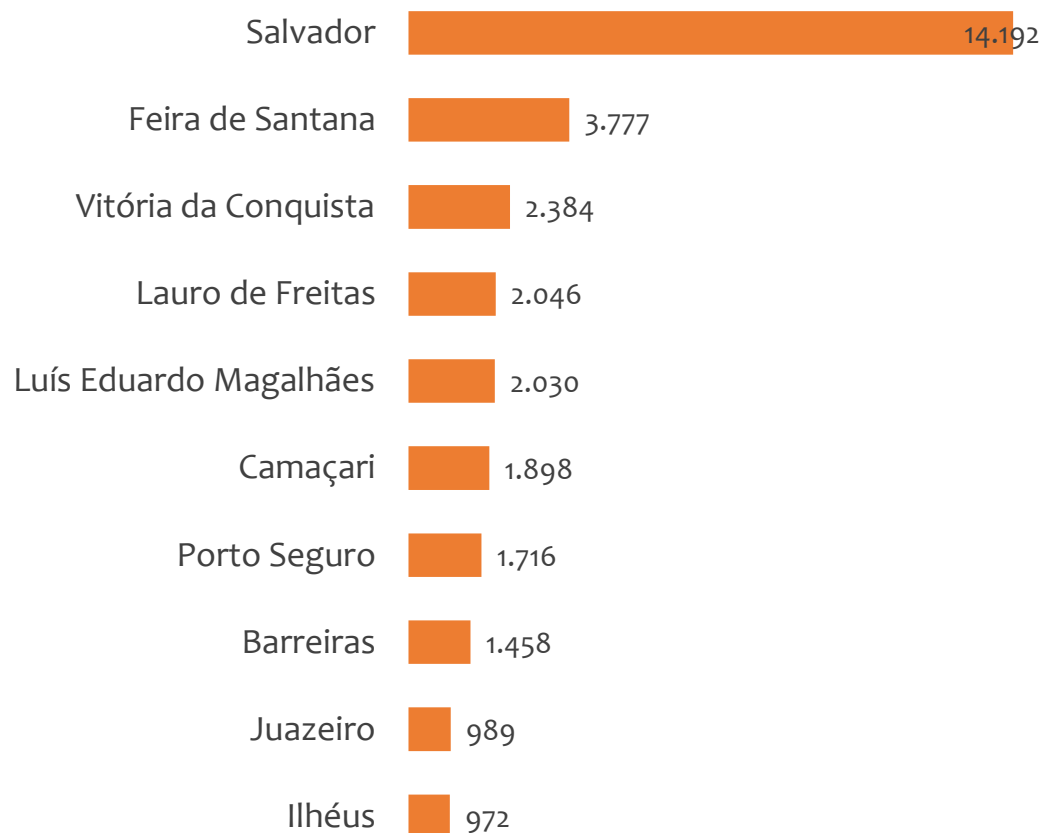
Saldo MPE de empregos formais por UNIDADE REGIONAL, Resultado ACUMULADO | Jan a Fev/25



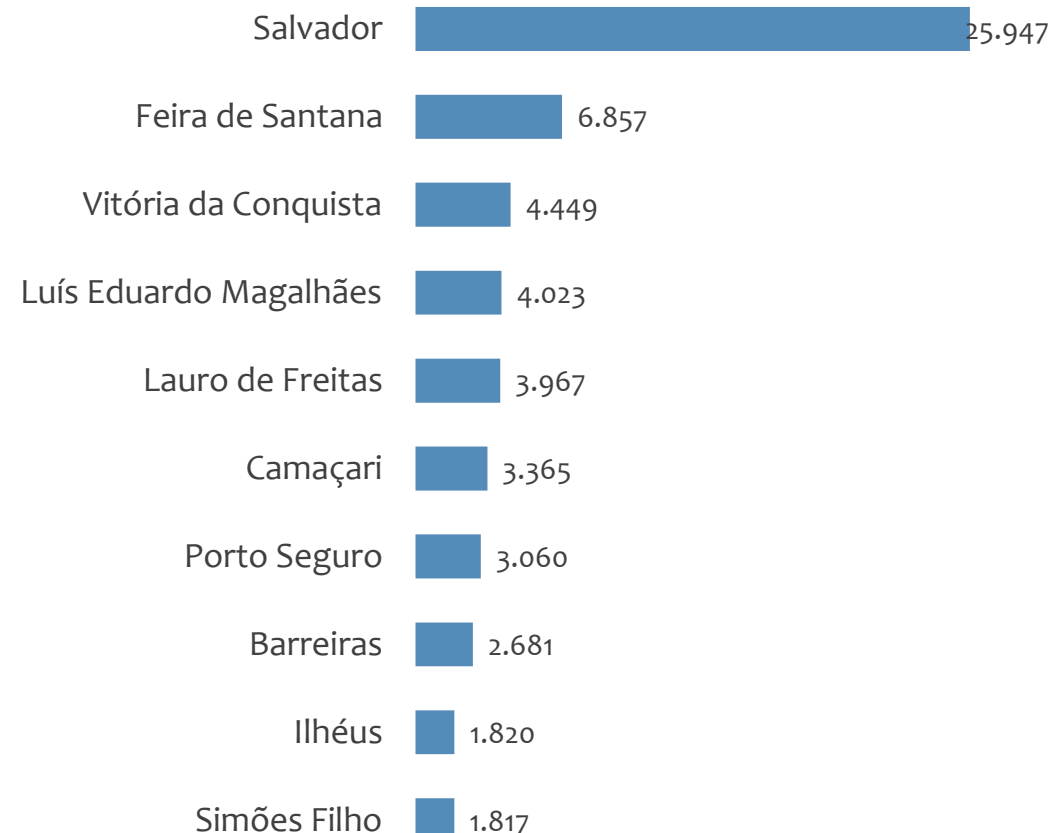


### Saldo MPE de empregos formais, BAHIA, Ranking de SALDO MPE por MUNICÍPIO

#### Resultado MENSAL | Fev/25



#### Resultado ACUMULADO | Jan a Fev/25



---

# UNIDADE REGIONAL SALVADOR

---

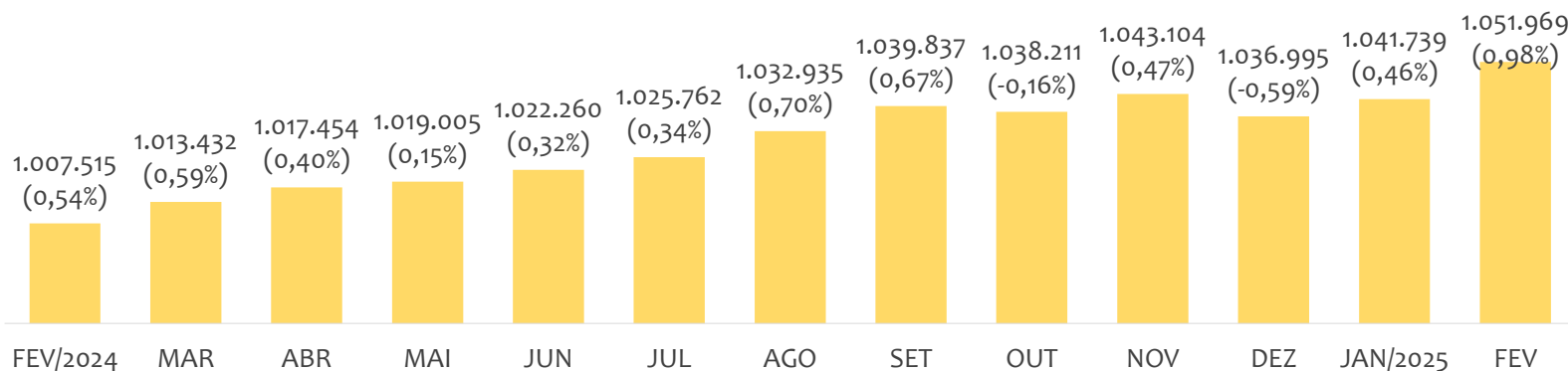
ESTATÍSTICAS MENSAS DO EMPREGO FORMAL

# EMPREGO FORMAL | UR SALVADOR

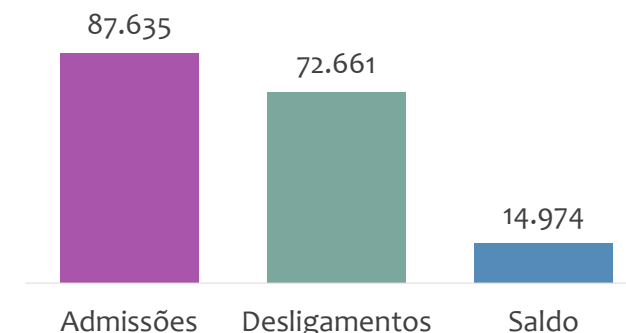
Fevereiro  
2025

## ESTOQUE MENSAL, ADMISSÕES, DESLIGAMENTOS E SALDOS MENSUAIS E ACUMULADO

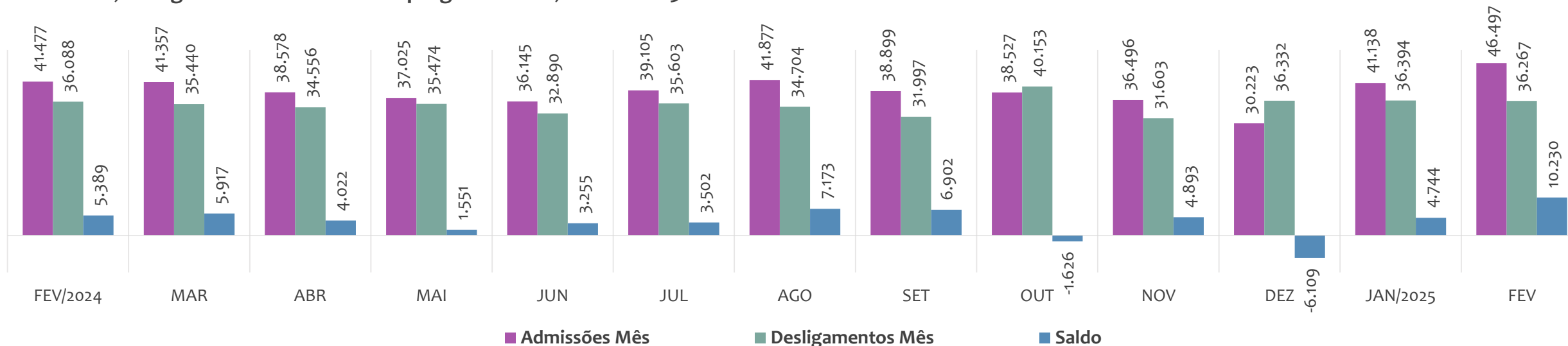
Estoque de empregos e variação relativa em relação ao mês anterior, ÚLTIMOS 13 MESES



Admissões, desligamentos e saldo de empregos formais, ACUMULADO 2025



Admissões, desligamentos e saldo de empregos formais, ÚLTIMOS 13 MESES



# EMPREGO FORMAL | UNIDADE REGIONAL SALVADOR

ESTOQUE ATUAL, ADMISSÕES, DESLIGAMENTOS E SALDO ACUMULADOS NO ANO POR MUNICÍPIO

Fevereiro  
2025

## ESTOQUE

### RANKING 10 PRIMEIROS

MUNICÍPIO	ESTOQUE
1º   Salvador	678.360
2º   Lauro de Freitas	130.003
3º   Camacari	75.566
4º   Simoes Filho	42.787
5º   Alagoinhas	31.673
6º   Mata de Sao Joao	14.537
7º   Candeias	13.888
8º   Dias D Avila	12.741
9º   Catu	9.521
10º   Pojuca	8.239

### RANKING 10 ÚLTIMOS

MUNICÍPIO	ESTOQUE
25º   Salinas da Margarida	473
26º   Aracas	407
27º   Aramari	339
28º   Crisopolis	332
29º   Apora	315
30º   Cardeal da Silva	286
31º   Acajutiba	280
32º   Itanagra	255
33º   Ouricangas	111
34º   Pedrao	102

## ADMISSÕES

### RANKING 10 PRIMEIROS

MUNICÍPIO	ADMISSÕES
1º   Salvador	57.592
2º   Lauro de Freitas	9.590
3º   Camacari	7.978
4º   Simoes Filho	3.701
5º   Alagoinhas	1.864
6º   Mata de Sao Joao	1.092
7º   Candeias	1.009
8º   Dias D Avila	901
9º   Catu	891
10º   Pojuca	467

### RANKING 10 ÚLTIMOS

MUNICÍPIO	ADMISSÕES
25º   Salinas da Margarida	36
26º   Cardeal da Silva	31
27º   Itanagra	26
28º   Acajutiba	22
29º   Aracas	15
30º   Aramari	14
31º   Apora	12
32º   Ouricangas	8
33º   Pedrao	8
34º   Crisopolis	6

## DESLIGAMENTOS

### RANKING 10 PRIMEIROS

MUNICÍPIO	DESLIGAMENTOS
1º   Salvador	45.683
2º   Lauro de Freitas	9.091
3º   Camacari	6.463
4º   Simoes Filho	3.252
5º   Alagoinhas	1.749
6º   Mata de Sao Joao	1.128
7º   Candeias	961
8º   Dias D Avila	889
9º   Catu	579
10º   Pojuca	575

### RANKING 10 ÚLTIMOS

MUNICÍPIO	DESLIGAMENTOS
25º   Acajutiba	29
26º   Itanagra	27
27º   Aracas	25
28º   Aramari	24
29º   Salinas da Margarida	24
30º   Apora	19
31º   Cardeal da Silva	11
32º   Crisopolis	8
33º   Ouricangas	7
34º   Pedrao	2

## SALDO DE EMPREGOS

### RANKING 10 PRIMEIROS

MUNICÍPIO	SALDO
1º   Salvador	11.909
2º   Camacari	1.515
3º   Lauro de Freitas	499
4º   Simoes Filho	449
5º   Catu	312
6º   Esplanada	148
7º   Alagoinhas	115
8º   Candeias	48
9º   Itapicuru	27
10º   Satiro Dias	27

### RANKING 10 ÚLTIMOS

MUNICÍPIO	SALDO
25º   Crisopolis	-2
26º   Vera Cruz	-3
27º   Inhambupe	-5
28º   Acajutiba	-7
29º   Apora	-7
30º   Aracas	-10
31º   Aramari	-10
32º   Sao Sebastiao do Pa:	-21
33º   Mata de Sao Joao	-36
34º   Pojuca	-108



### Ranking de SALDO MENSAL MPE por SETOR e ATIVIDADE, UR SALVADOR

CONSTRUÇÃO	Saldo Mensal MPE
Construção de edifícios	223
Construção de redes de abastecimento de água, coleta de esgoto e construções correlatas, exceto obras de irrigação	191
Incorporação de empreendimentos imobiliários	80
Outras obras de engenharia civil não especificadas anteriormente	70
Obras de montagem industrial	40
Instalação e manutenção de sistemas centrais de ar condicionado, de ventilação e refrigeração	14
Instalações de sistema de prevenção contra incêndio	13
Montagem e desmontagem de andaimes e outras estruturas temporárias	11
Outras obras de acabamento da construção	9

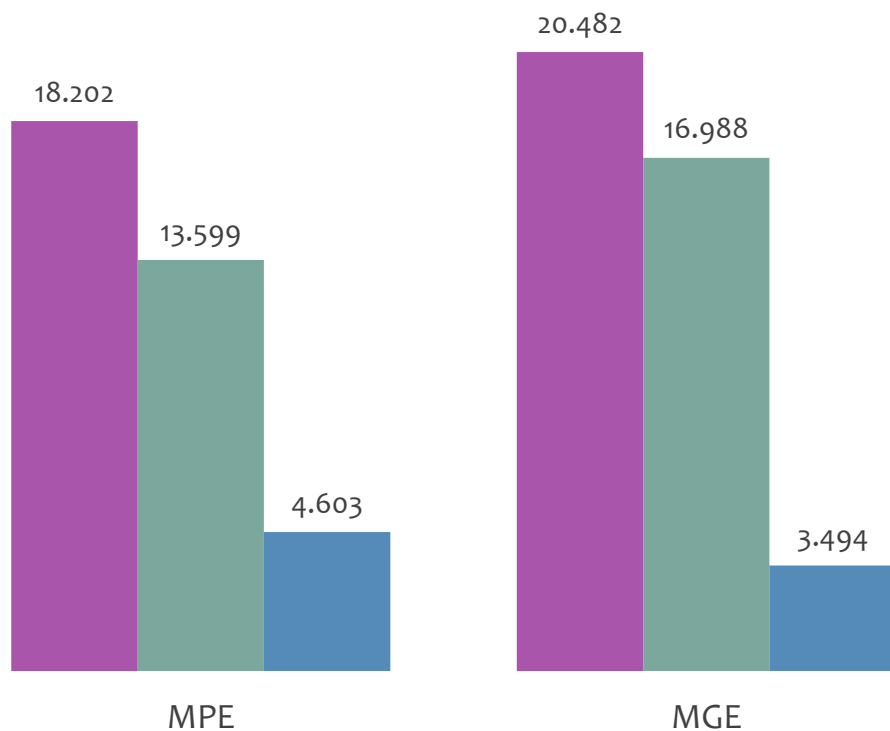


# EMPREGO FORMAL POR PORTE | UR SALVADOR

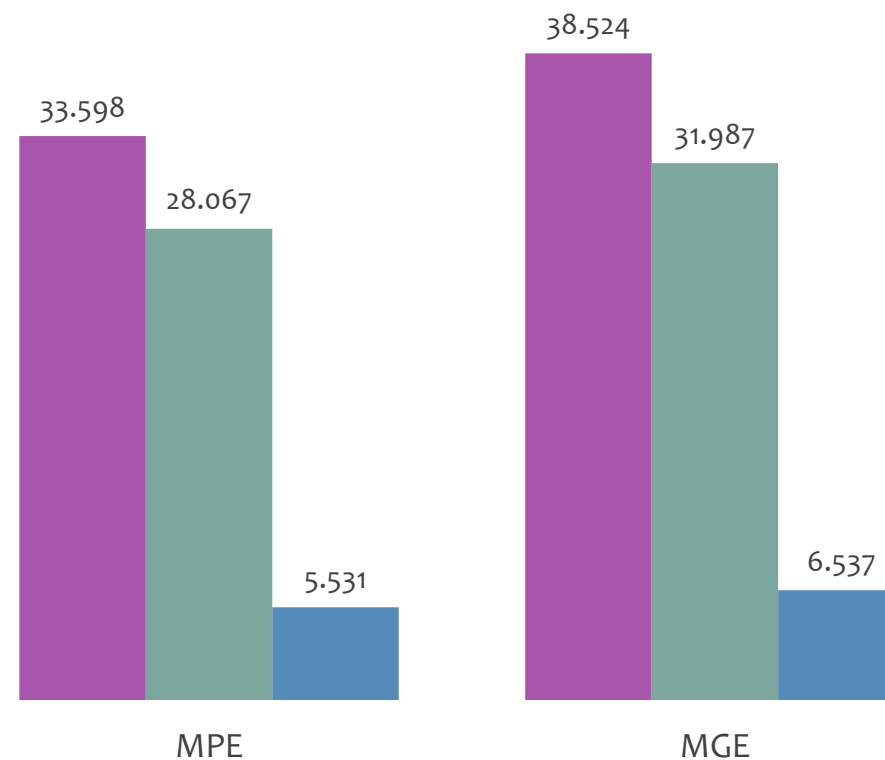
ADMISSÕES, DESLIGAMENTOS E SALDO MENSAL E ACUMULADO NO ANO POR PORTE

## Admissões, desligamentos e saldo de empregos formais, UR SALVADOR por PORTE

Resultado MENSAL | Fev/25



Resultado ACUMULADO | Jan a Fev/25

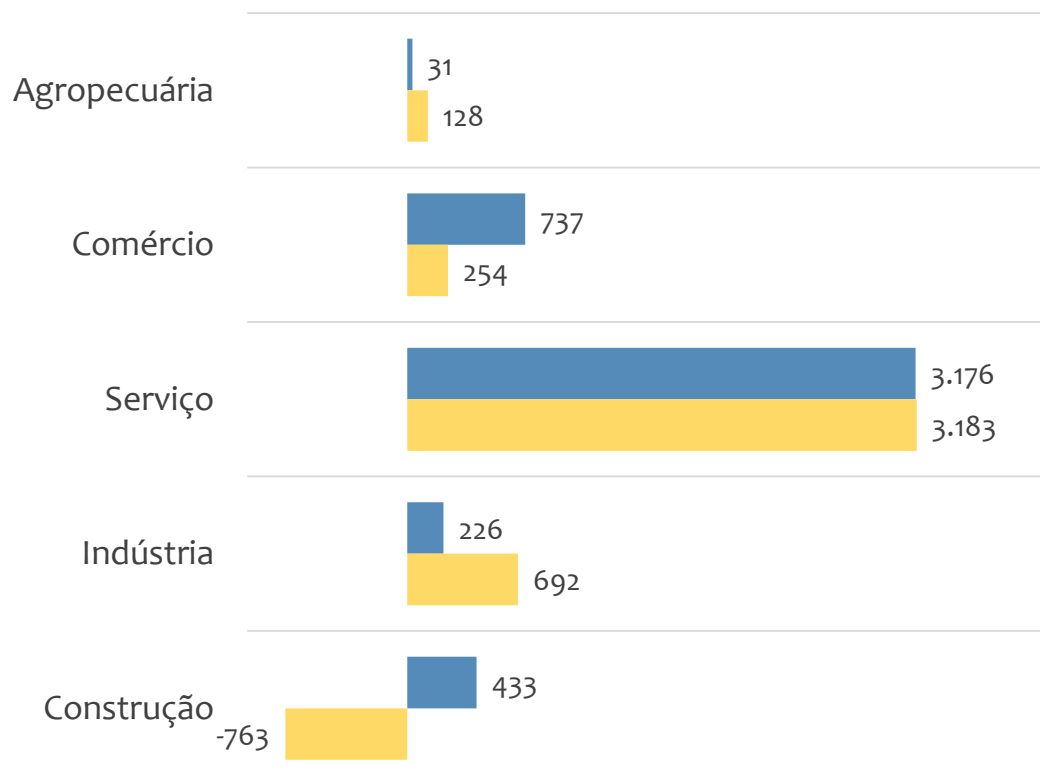


■ Admissões ■ Desligamentos ■ Saldo

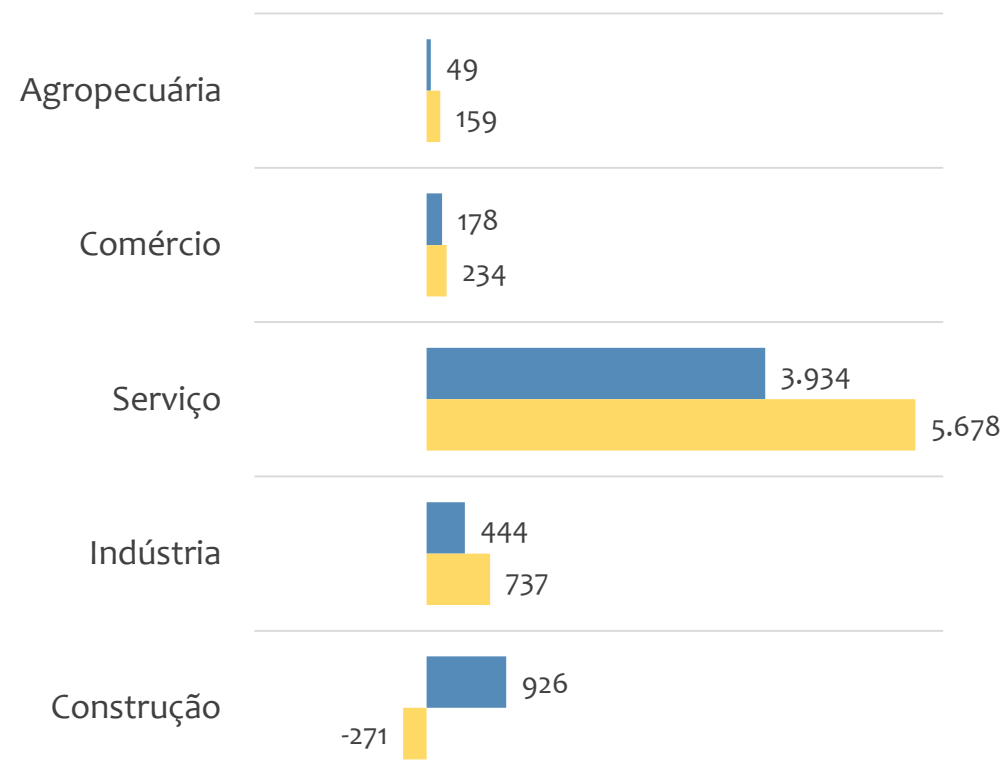


### Saldo de empregos formais, UR SALVADOR por PORTE e SETOR

#### Resultado MENSAL | Fev/25



#### Resultado ACUMULADO | Jan a Fev/25



MGE

MPE



### Admissões, desligamentos e saldo de empregos, UR SALVADOR, Ranking de SALDO MENSAL MPE por ATIVIDADE

Atividade	RESULTADO MENSAL   MPE			RESULTADO ANUAL Jan a Fev/25   MPE		
	Admissões	Demissões	Saldo	Admissões	Demissões	Saldo
Restaurantes e similares	1.167	795	372	2.094	1.636	458
Ensino fundamental	505	180	325	717	452	265
Comércio atacadista de cerveja, chope e refrigerante	308	2	306	308	3	305
Educação infantil - pré-escola	443	149	294	648	438	210
Educação infantil - creche	365	89	276	485	215	270
Construção de edifícios	1.450	1.227	223	2.990	2.354	636
Construção de redes de abastecimento de água, coleta de esgoto e construções correlatas, exceto obras de irrigação	301	110	191	366	240	126
Produção musical	178	3	175	187	6	181
Serviços de alimentação para eventos e recepções - bufê	170	9	161	183	16	167



### Admissões, desligamentos e saldo de empregos, UR SALVADOR, Ranking de SALDO ANUAL MPE por ATIVIDADE

Atividade	RESULTADO MENSAL   MPE			RESULTADO ANUAL Jan a Fev/25   MPE		
	Admissões	Demissões	Saldo	Admissões	Demissões	Saldo
Construção de edifícios	1.450	1.227	223	2.990	2.354	636
Restaurantes e similares	1.167	795	372	2.094	1.636	458
Comércio atacadista de cerveja, chope e refrigerante	308	2	306	308	3	305
Educação infantil - creche	365	89	276	485	215	270
Ensino fundamental	505	180	325	717	452	265
Outras obras de engenharia civil não especificadas anteriormente	270	200	70	619	357	262
Bares e outros estabelecimentos especializados em servir bebidas, com entretenimento	262	213	49	482	271	211
Educação infantil - pré-escola	443	149	294	648	438	210
Produção musical	178	3	175	187	6	181



### Ranking de SALDO MENSAL MPE por SETOR e ATIVIDADE, UR SALVADOR

AGROPECUÁRIA	Saldo Mensal MPE
Serviço de preparação de terreno, cultivo e colheita	16
Cultivo de cítricos, exceto laranja	14
Atividades de apoio à produção florestal	11
Produção de ovos	3
Cultivo de laranja	2
Cultivo de cacau	1
Cultivo de milho	1
Extração de madeira em florestas plantadas	1
Cultivo de outras plantas de lavoura temporária não especificadas anteriormente	0

INDÚSTRIA	Saldo Mensal MPE
Fabricação de móveis com predominância de metal	51
Fabricação de produtos de padaria e confeitaria com predominância de produção própria	48
Manutenção e reparação de máquinas e aparelhos de refrigeração e ventilação para uso industrial e comercial	41
Fabricação de sorvetes e outros gelados comestíveis	30
Fabricação de artefatos têxteis para uso doméstico	27
Fabricação de embalagens de material plástico	13
Facção de peças do vestuário, exceto roupas íntimas	13
Confecção, sob medida, de roupas profissionais	11
Fabricação de móveis de outros materiais, exceto madeira e metal	11



### Ranking de SALDO MENSAL MPE por SETOR e ATIVIDADE, UR SALVADOR

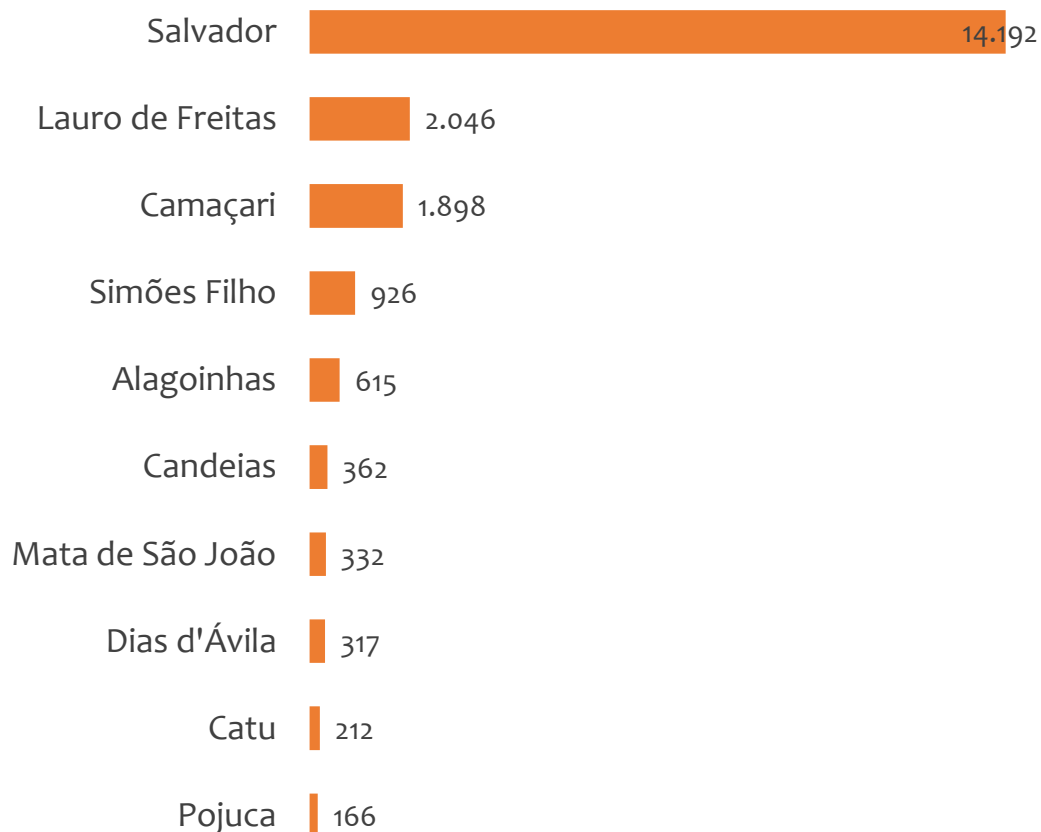
COMÉRCIO	Saldo Mensal MPE
Comércio atacadista de cerveja, chope e refrigerante	306
Comércio varejista de mercadorias em geral, com predominância de produtos alimentícios - minimercados, mercearias e armazéns	138
Comércio varejista de bebidas	136
Comércio varejista de produtos alimentícios em geral ou especializado em produtos alimentícios não especificados anteriormente	63
Comércio varejista de materiais de construção em geral	40
Comércio varejista de combustíveis para veículos automotores	38
Comércio varejista de carnes - açougues	32
Comércio varejista de móveis	24
Comércio varejista de artigos de óptica	23

SERVIÇO	Saldo Mensal MPE
Restaurantes e similares	372
Ensino fundamental	325
Educação infantil - pré-escola	294
Educação infantil - creche	276
Produção musical	175
Serviços de alimentação para eventos e recepções - bufê	161
Terminais rodoviários e ferroviários	141
Limpeza em prédios e em domicílios	104
Serviços de organização de feiras, congressos, exposições e festas	100

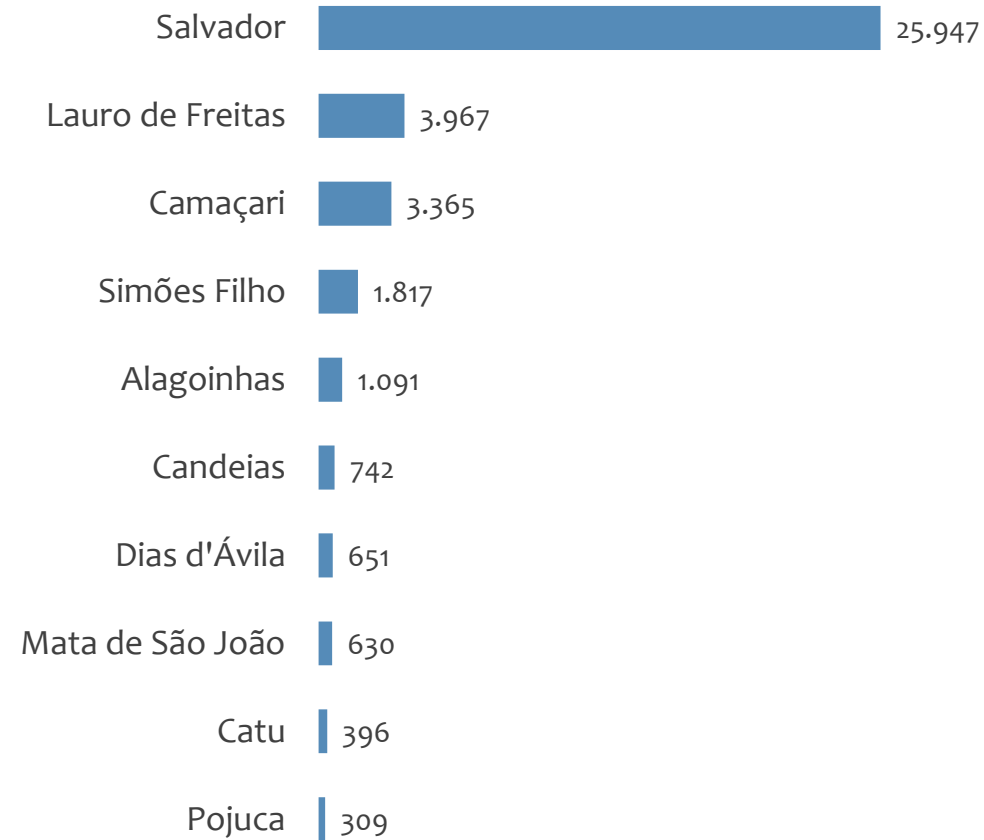


### Saldo MPE de empregos formais, UR SALVADOR, Ranking de SALDO MPE por MUNICÍPIO

#### Resultado MENSAL | Fev/25



#### Resultado ACUMULADO | Jan a Fev/25



---

# UNIDADE REGIONAL BARREIRAS

---

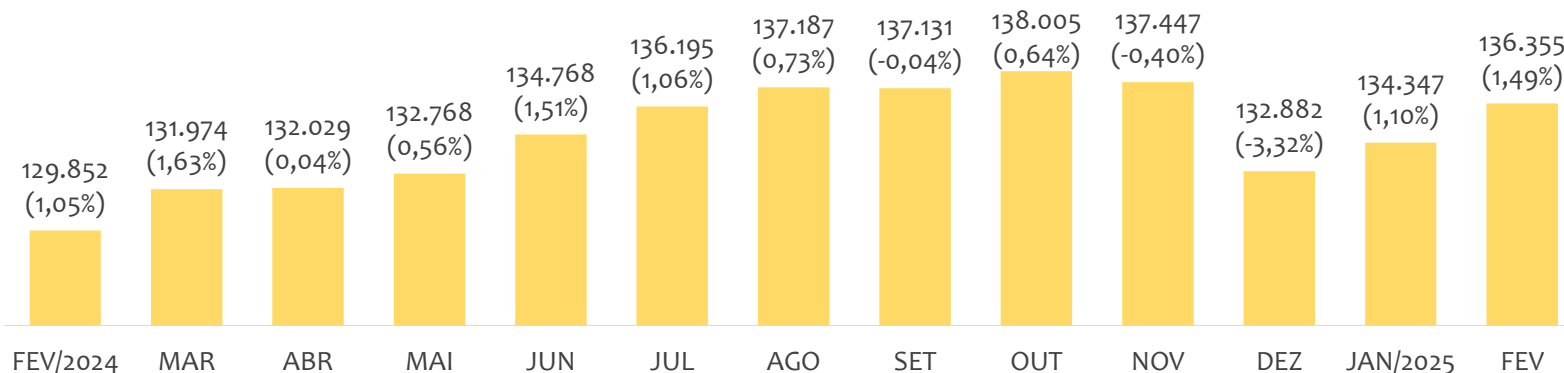
ESTATÍSTICAS MENSAS DO EMPREGO FORMAL

# EMPREGO FORMAL | UR BARREIRAS

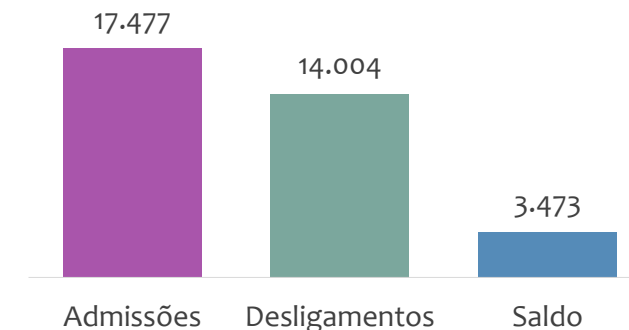
Fevereiro  
2025

## ESTOQUE MENSAL, ADMISSÕES, DESLIGAMENTOS E SALDOS MENSUAIS E ACUMULADO

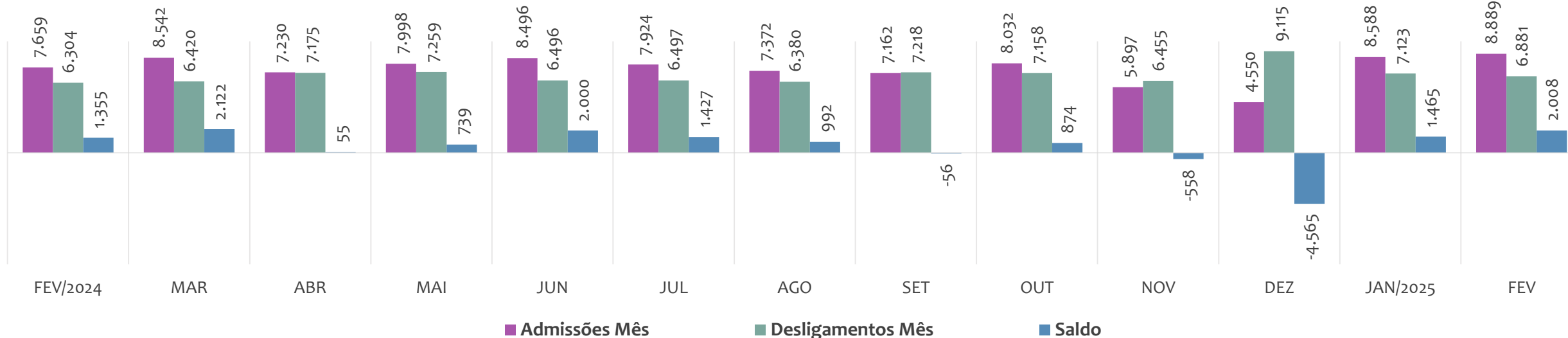
Estoque de empregos e variação relativa em relação ao mês anterior, ÚLTIMOS 13 MESES



Admissões, desligamentos e saldo de empregos formais, ACUMULADO 2025



Admissões, desligamentos e saldo de empregos formais, ÚLTIMOS 13 MESES



# EMPREGO FORMAL | UNIDADE REGIONAL BARREIRAS

ESTOQUE ATUAL, ADMISSÕES, DESLIGAMENTOS E SALDO ACUMULADOS NO ANO POR MUNICÍPIO

Fevereiro  
2025

## ESTOQUE

RANKING 10 PRIMEIROS	
MUNICÍPIO	ESTOQUE
1º   Barreiras	38.218
2º   Luis Eduardo Magalha	35.548
3º   Sao Desiderio	9.817
4º   Bom Jesus da Lapa	7.221
5º   Correntina	6.259
6º   Formosa do Rio Preto	5.657
7º   Ibotirama	3.862
8º   Santa Maria da Vitoria	3.565
9º   Jaborandi	3.406
10º   Riachao das Neves	2.619

RANKING 10 ÚLTIMOS	
MUNICÍPIO	ESTOQUE
32º   Coribe	278
33º   Cristopolis	241
34º   Brejolandia	207
35º   Catolandia	171
36º   Buritirama	158
37º   Matina	134
38º   Feira da Mata	103
39º   Morpara	86
40º   Canapolis	80
41º   Mansidao	61

## ADMISSÕES

RANKING 10 PRIMEIROS	
MUNICÍPIO	ADMISSÕES
1º   Luis Eduardo Magalha	5.963
2º   Barreiras	4.123
3º   Sao Desiderio	1.606
4º   Correntina	990
5º   Formosa do Rio Preto	931
6º   Ibotirama	905
7º   Bom Jesus da Lapa	511
8º   Jaborandi	488
9º   Riachao das Neves	436
10º   Cocos	330

RANKING 10 ÚLTIMOS	
MUNICÍPIO	ADMISSÕES
32º   Buritirama	13
33º   Catolandia	10
34º   Morpara	10
35º   Sitio do Mato	8
36º   Mansidao	5
37º   Brejolandia	4
38º   Canapolis	4
39º   Cristopolis	4
40º   Matina	4
41º   Feira da Mata	2

## DESLIGAMENTOS

RANKING 10 PRIMEIROS	
MUNICÍPIO	DESLIGAMENTOS
1º   Luis Eduardo Magalha	4.678
2º   Barreiras	3.322
3º   Sao Desiderio	948
4º   Ibotirama	936
5º   Correntina	690
6º   Formosa do Rio Preto	525
7º   Bom Jesus da Lapa	478
8º   Jaborandi	413
9º   Riachao das Neves	340
10º   Cocos	322

RANKING 10 ÚLTIMOS	
MUNICÍPIO	DESLIGAMENTOS
32º   Buritirama	16
33º   Angical	15
34º   Canapolis	14
35º   Cristopolis	14
36º   Brejolandia	10
37º   Morpara	6
38º   Feira da Mata	4
39º   Matina	4
40º   Catolandia	3
41º   Mansidao	2

## SALDO DE EMPREGOS

RANKING 10 PRIMEIROS	
MUNICÍPIO	SALDO
1º   Luis Eduardo Magalha	1.285
2º   Barreiras	801
3º   Sao Desiderio	658
4º   Formosa do Rio Preto	406
5º   Correntina	300
6º   Riachao das Neves	96
7º   Jaborandi	75
8º   Bom Jesus da Lapa	33
9º   Santa Maria da Vitoria	26
10º   Cotegipe	21

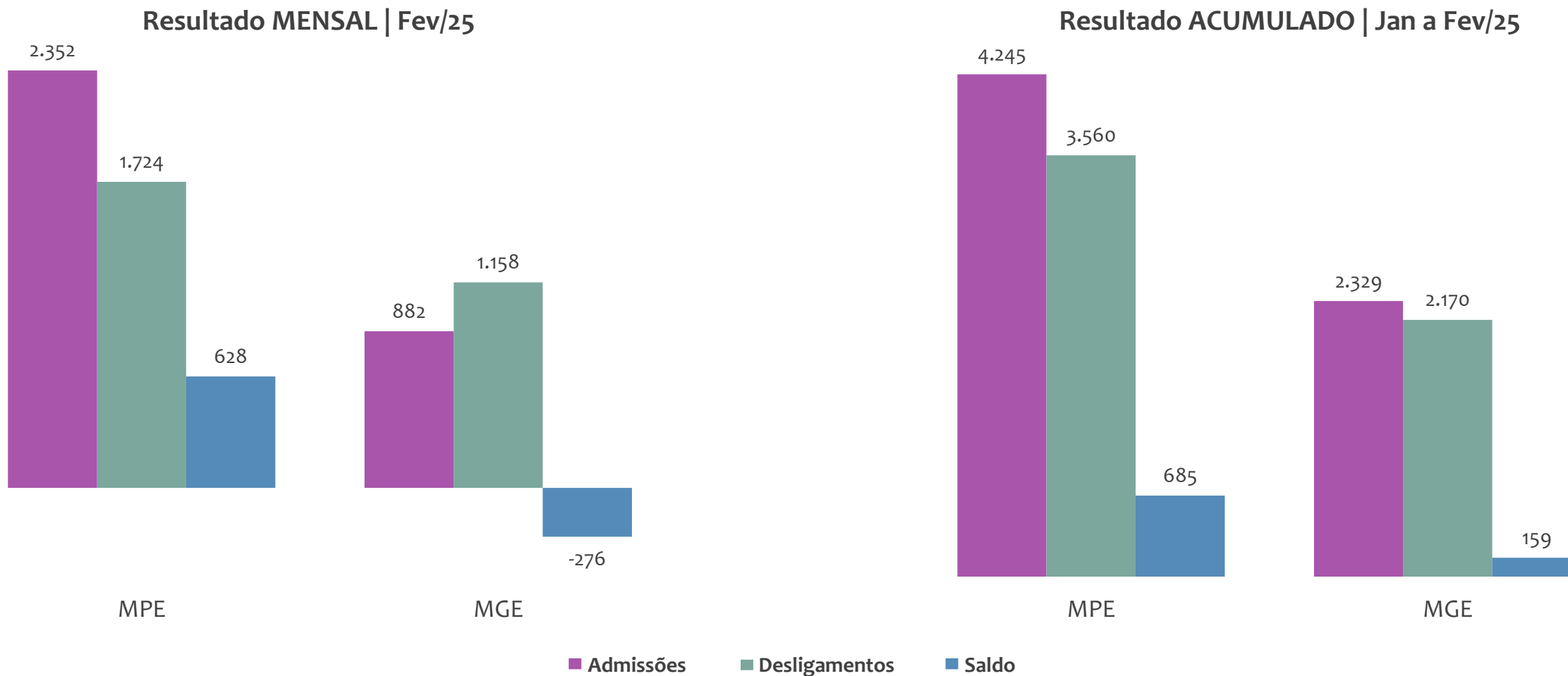
RANKING 10 ÚLTIMOS	
MUNICÍPIO	SALDO
32º   Canapolis	-10
33º   Cristopolis	-10
34º   Baianopolis	-12
35º   Barra	-16
36º   Oliveira dos Brejinho	-19
37º   Sitio do Mato	-22
38º   Ibotirama	-31
39º   Sao Felix do Coribe	-34
40º   Santana	-49
41º   Malhada	-54



# EMPREGO FORMAL POR PORTE | UR BARREIRAS

ADMISSÕES, DESLIGAMENTOS E SALDO MENSAL E ACUMULADO NO ANO POR PORTE

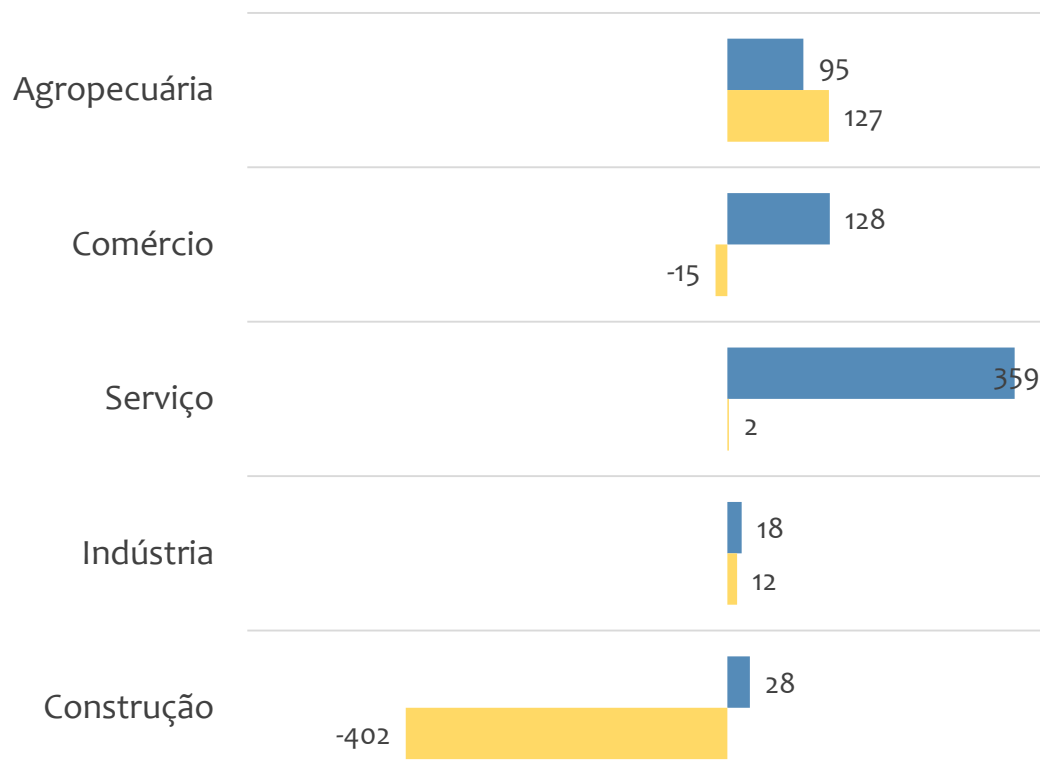
Admissões, desligamentos e saldo de empregos formais, UR BARREIRAS por PORTE



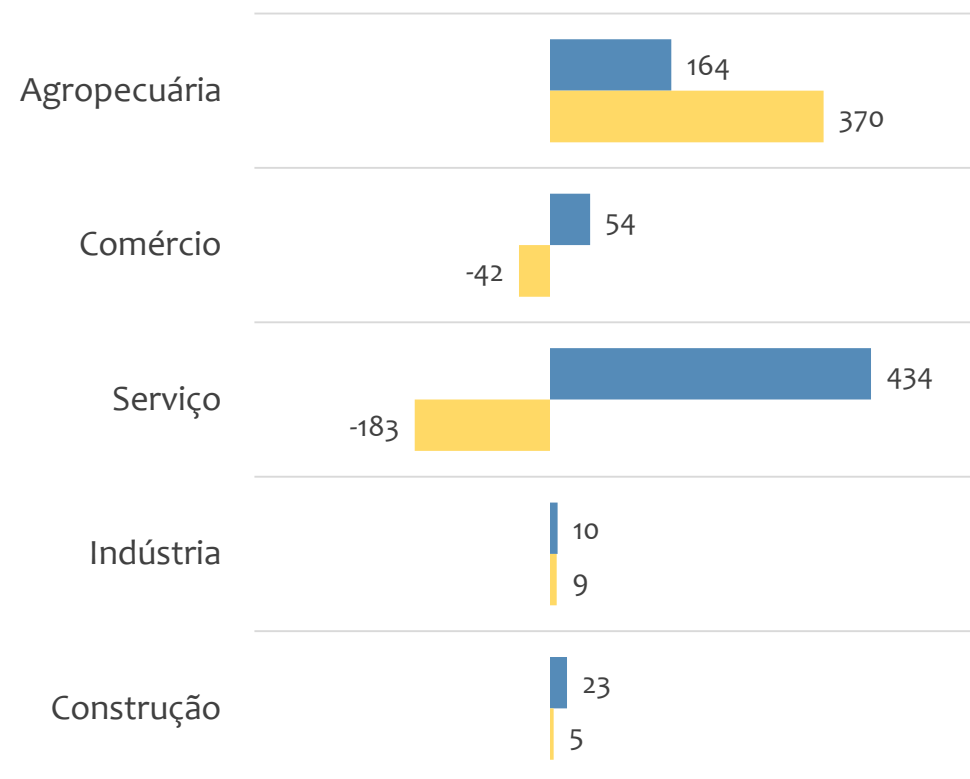


### Saldo de empregos formais, UR BARREIRAS por PORTE e SETOR

#### Resultado MENSAL | Fev/25



#### Resultado ACUMULADO | Jan a Fev/25



■ MGE

■ MPE



# EMPREGO FORMAL POR PORTE | UR BARREIRAS

ADMISSÕES, DESLIGAMENTOS E SALDO MENSAL E ACUMULADO NO ANO POR ATIVIDADE

## Admissões, desligamentos e saldo de empregos, UR BARREIRAS, Ranking de SALDO MENSAL MPE por ATIVIDADE

Atividade	RESULTADO MENSAL   MPE			RESULTADO ANUAL Jan a Fev/25   MPE		
	Admissões	Demissões	Saldo	Admissões	Demissões	Saldo
Atividades de consultoria em gestão empresarial, exceto consultoria técnica específica	113	3	110	123	10	113
Cultivo de soja	79	24	55	137	46	91
Comércio atacadista de cereais e leguminosas beneficiados	55	6	49	81	9	72
Construção de estações e redes de distribuição de energia elétrica	133	90	43	222	135	87
Restaurantes e similares	85	54	31	141	136	5
Serviços combinados de escritório e apoio administrativo	47	17	30	80	32	48
Comércio varejista de mercadorias em geral, com predominância de produtos alimentícios - supermercados	59	32	27	88	77	11
Transporte rodoviário de carga, exceto produtos perigosos e mudanças, intermunicipal, interestadual e internacional	52	26	26	97	54	43
Lanchonetes, casas de chá, de sucos e similares	50	26	24	86	66	20



# EMPREGO FORMAL POR PORTE | UR BARREIRAS

ADMISSÕES, DESLIGAMENTOS E SALDO MENSAL E ACUMULADO NO ANO POR ATIVIDADE

## Admissões, desligamentos e saldo de empregos, UR BARREIRAS, Ranking de SALDO ANUAL MPE por ATIVIDADE

Atividade	RESULTADO MENSAL   MPE			RESULTADO ANUAL Jan a Fev/25   MPE		
	Admissões	Demissões	Saldo	Admissões	Demissões	Saldo
Atividades de consultoria em gestão empresarial, exceto consultoria técnica específica	113	3	110	123	10	113
Cultivo de soja	79	24	55	137	46	91
Construção de estações e redes de distribuição de energia elétrica	133	90	43	222	135	87
Comércio atacadista de cereais e leguminosas beneficiados	55	6	49	81	9	72
Serviços combinados de escritório e apoio administrativo	47	17	30	80	32	48
Transporte rodoviário de carga, exceto produtos perigosos e mudanças, intermunicipal, interestadual e internacional	52	26	26	97	54	43
Instalação e manutenção elétrica	24	5	19	37	9	28
VERIFICAR	0	0	0	0	0	0
Obras de alvenaria	12	17	-5	51	26	25



### Ranking de SALDO MENSAL MPE por SETOR e ATIVIDADE, UR BARREIRAS

AGROPECUÁRIA	Saldo Mensal MPE
Cultivo de soja	55
Cultivo de algodão herbáceo	12
Criação de bovinos para corte	11
Cultivo de milho	8
Atividades de pós-colheita	5
Cultivo de uva	3
Cultivo de laranja	2
Cultivo de outras plantas de lavoura temporária não especificadas anteriormente	2
Serviço de preparação de terreno, cultivo e colheita	1

INDÚSTRIA	Saldo Mensal MPE
Fabricação de óleos vegetais em bruto, exceto óleo de milho	9
Fabricação de móveis com predominância de madeira	8
Fabricação de produtos cerâmicos não refratários não especificados anteriormente	7
Confecção de roupas profissionais, exceto sob medida	5
Fabricação de produtos de panificação industrial	5
Manutenção e reparação de máquinas, aparelhos e materiais elétricos não especificados anteriormente	5
Manutenção e reparação de geradores, transformadores e motores elétricos	4
Manutenção e reparação de aeronaves, exceto a manutenção na pista	4
Fabricação de artefatos de cerâmica e barro cozido para uso na construção, exceto azulejos e pisos	4



### Ranking de SALDO MENSAL MPE por SETOR e ATIVIDADE, UR BARREIRAS

COMÉRCIO	Saldo Mensal MPE
Comércio atacadista de cereais e leguminosas beneficiados	49
Comércio varejista de mercadorias em geral, com predominância de produtos alimentícios - supermercados	27
Comércio varejista de produtos alimentícios em geral ou especializado em produtos alimentícios não especificados anteriormente	17
Comércio varejista de combustíveis para veículos automotores	15
Comércio a varejo de automóveis, camionetas e utilitários novos	11
Comércio atacadista de máquinas, aparelhos e equipamentos para uso agropecuário, partes e peças	11
Comércio varejista de materiais de construção em geral	11
Comércio varejista de artigos de armarinho	7
Comércio varejista de cosméticos, produtos de perfumaria e de higiene pessoal	5

SERVIÇO	Saldo Mensal MPE
Atividades de consultoria em gestão empresarial, exceto consultoria técnica específica	110
Restaurantes e similares	31
Serviços combinados de escritório e apoio administrativo	30
Transporte rodoviário de carga, exceto produtos perigosos e mudanças, intermunicipal, interestadual e internacional	26
Lanchonetes, casas de chá, de sucos e similares	24
Educação infantil - pré-escola	18
Locação de automóveis sem condutor	15
Aluguel de máquinas e equipamentos agrícolas sem operador	12
Ensino médio	10



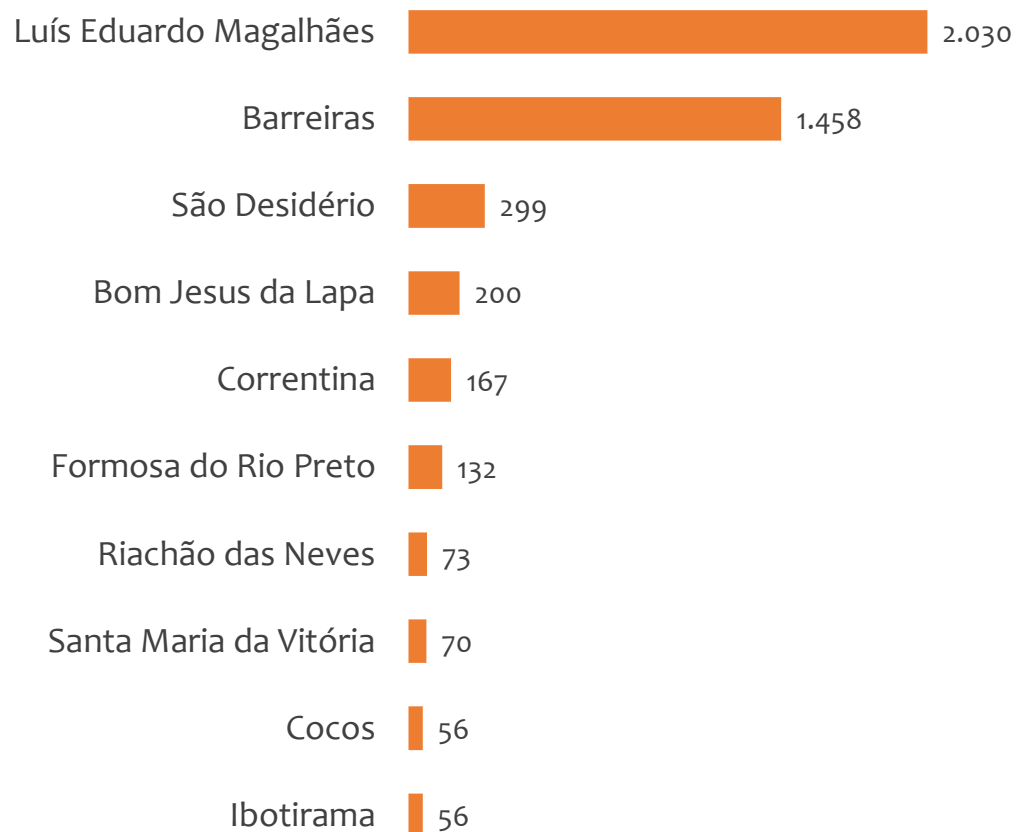
### Ranking de SALDO MENSAL MPE por SETOR e ATIVIDADE, UR BARREIRAS

CONSTRUÇÃO	Saldo Mensal MPE
Construção de estações e redes de distribuição de energia elétrica	43
Instalação e manutenção elétrica	19
Serviços de pintura de edifícios em geral	6
Obras de montagem industrial	5
Obras de urbanização - ruas, praças e calçadas	4
Incorporação de empreendimentos imobiliários	4
Outras obras de instalações em construções não especificadas anteriormente	3
Manutenção de redes de distribuição de energia elétrica	3
Obras de terraplenagem	2

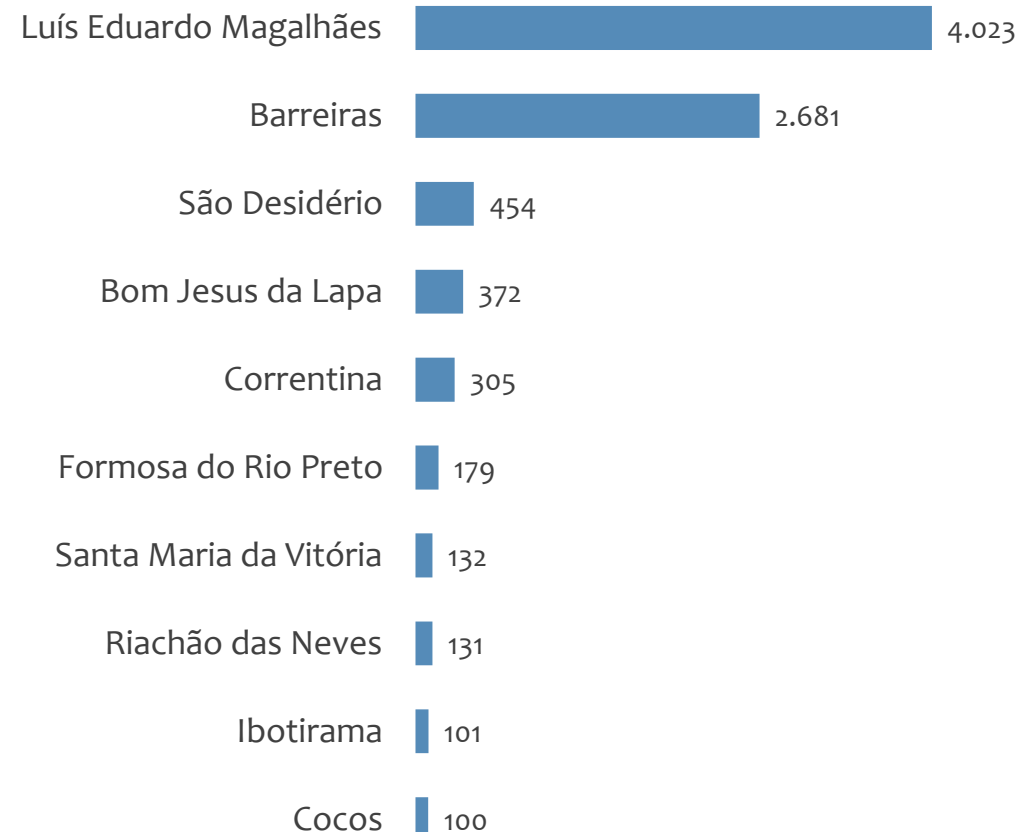


### Saldo MPE de empregos formais, UR BARREIRAS, Ranking de SALDO MPE por MUNICÍPIO

#### Resultado MENSAL | Fev/25



#### Resultado ACUMULADO | Jan a Fev/25



---

# UNIDADE REGIONAL FEIRA DE SANTANA

---

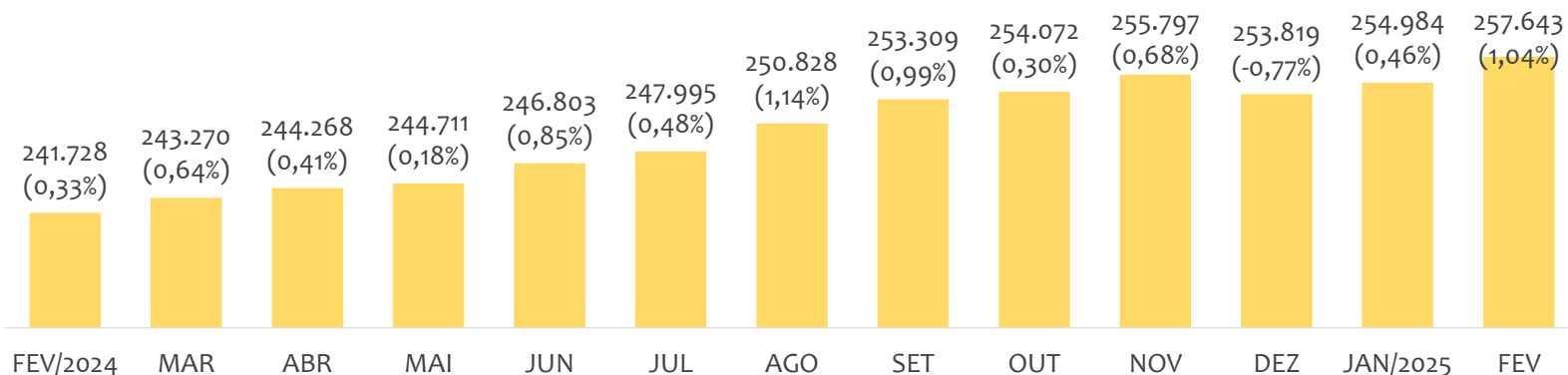
ESTATÍSTICAS MENSAS DO EMPREGO FORMAL

# EMPREGO FORMAL | UR FEIRA DE SANTANA

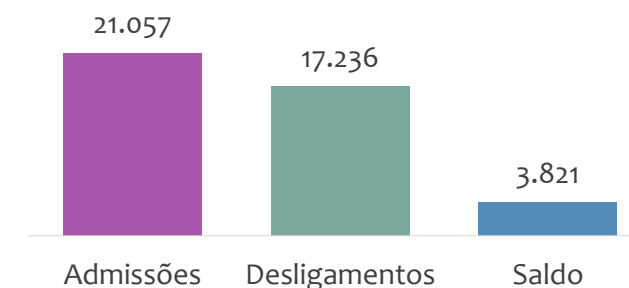
Fevereiro  
2025

## ESTOQUE MENSAL, ADMISSÕES, DESLIGAMENTOS E SALDOS MENSAIS E ACUMULADO

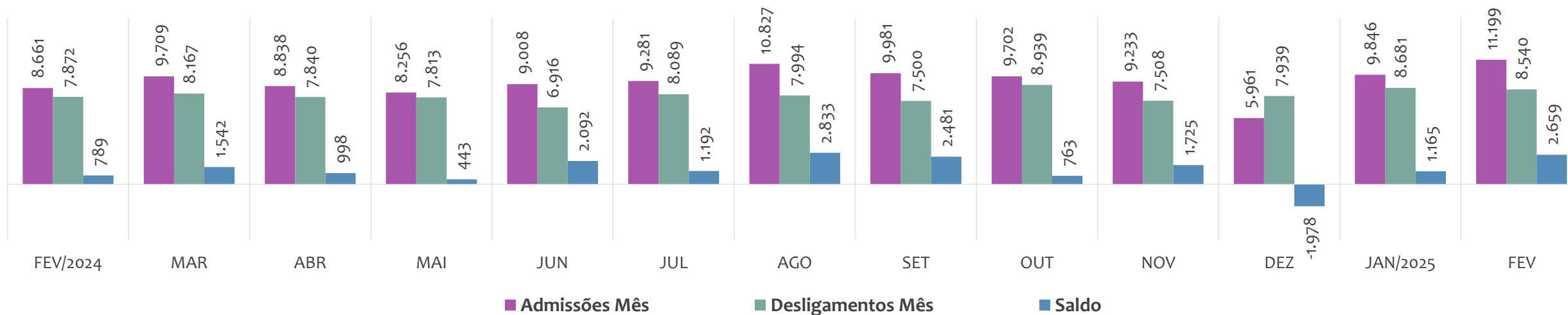
Estoque de empregos e variação relativa em relação ao mês anterior, ÚLTIMOS 13 MESES



Admissões, desligamentos e saldo de empregos formais, ACUMULADO 2025



Admissões, desligamentos e saldo de empregos formais, ÚLTIMOS 13 MESES



# EMPREGO FORMAL | UNIDADE REGIONAL FEIRA DE SANTANA

ESTOQUE ATUAL, ADMISSÕES, DESLIGAMENTOS E SALDO ACUMULADOS NO ANO POR MUNICÍPIO

Fevereiro  
2025

## ESTOQUE

### RANKING 10 PRIMEIROS

MUNICÍPIO	ESTOQUE
1º   Feira de Santana	142.376
2º   Conceicao do Jacuipe	12.421
3º   Itaberaba	9.278
4º   Serrinha	9.141
5º   Santo Estevao	9.102
6º   Sao Goncalo dos Cam	8.004
7º   Conceicao do Coite	5.614
8º   Ipira	4.934
9º   Ruy Barbosa	4.934
10º   Ribeira do Pombal	4.520

### RANKING 10 ÚLTIMOS

MUNICÍPIO	ESTOQUE
62º   Ipecaeta	147
63º   Sitio do Quinto	145
64º   Ichu	125
65º   Macajuba	119
66º   Banae	113
67º   Candéal	106
68º   Lajedinho	102
69º   Novo Triunfo	90
70º   Pedro Alexandre	79
71º   Ibiquera	62

## ADMISSÕES

### RANKING 10 PRIMEIROS

MUNICÍPIO	ADMISSÕES
1º   Feira de Santana	11.725
2º   Conceicao do Jacuipe	1.513
3º   Serrinha	675
4º   Santo Estevao	669
5º   Ipira	645
6º   Itaberaba	600
7º   Sao Goncalo dos Cam	503
8º   Ruy Barbosa	469
9º   Conceicao do Coite	441
10º   Ribeira do Pombal	402

### RANKING 10 ÚLTIMOS

MUNICÍPIO	ADMISSÕES
62º   Sitio do Quinto	8
63º   Candéal	7
64º   Fatima	7
65º   Adustina	6
66º   Macajuba	6
67º   Banae	4
68º   Santa Brigida	3
69º   Ibiquera	2
70º   Novo Triunfo	2
71º   Pedro Alexandre	2

## DESLIGAMENTOS

### RANKING 10 PRIMEIROS

MUNICÍPIO	DESLIGAMENTOS
1º   Feira de Santana	10.320
2º   Conceicao do Jacuipe	792
3º   Serrinha	621
4º   Itaberaba	562
5º   Santo Estevao	460
6º   Sao Goncalo dos Cam	456
7º   Conceicao do Coite	364
8º   Ribeira do Pombal	335
9º   Ipira	232
10º   Amelia Rodrigues	182

### RANKING 10 ÚLTIMOS

MUNICÍPIO	DESLIGAMENTOS
62º   Santa Brigida	7
63º   Macajuba	6
64º   Pedro Alexandre	6
65º   Sao Domingos	6
66º   Ichu	5
67º   Novo Triunfo	3
68º   Sitio do Quinto	3
69º   Lajedinho	2
70º   Lamarao	2
71º   Ibiquera	1

## SALDO DE EMPREGOS

### RANKING 10 PRIMEIROS

MUNICÍPIO	SALDO
1º   Feira de Santana	1.405
2º   Conceicao do Jacuipe	721
3º   Ipira	413
4º   Ruy Barbosa	298
5º   Santo Estevao	209
6º   Amelia Rodrigues	100
7º   Santaluz	90
8º   Itatim	89
9º   Conceicao do Coite	77
10º   Ribeira do Pombal	67

### RANKING 10 ÚLTIMOS

MUNICÍPIO	SALDO
62º   Tanquinho	-13
63º   Santa Barbara	-16
64º   Teofilandia	-20
65º   Tucano	-22
66º   Nordestina	-24
67º   Terra Nova	-25
68º   Nova Fatima	-30
69º   Ribeira do Amparo	-35
70º   Barrocas	-38
71º   Araci	-53

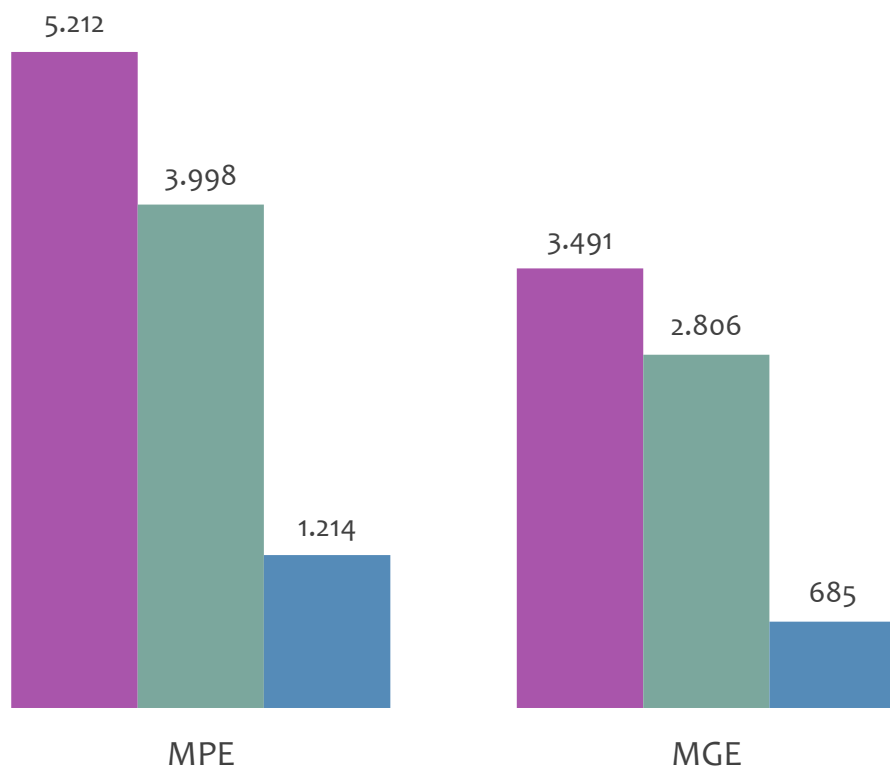


# EMPREGO FORMAL POR PORTE | UR FEIRA DE SANTANA

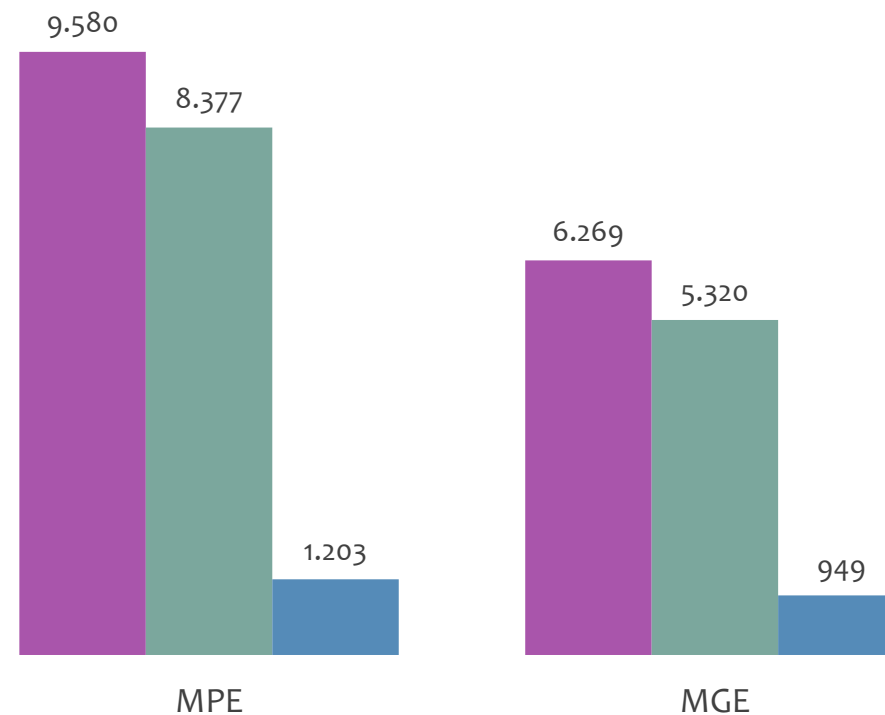
ADMISSÕES, DESLIGAMENTOS E SALDO MENSAL E ACUMULADO NO ANO POR PORTE

Admissões, desligamentos e saldo de empregos formais, UR FEIRA DE SANTANA por PORTE

Resultado MENSAL | Fev/25



Resultado ACUMULADO | Jan a Fev/25

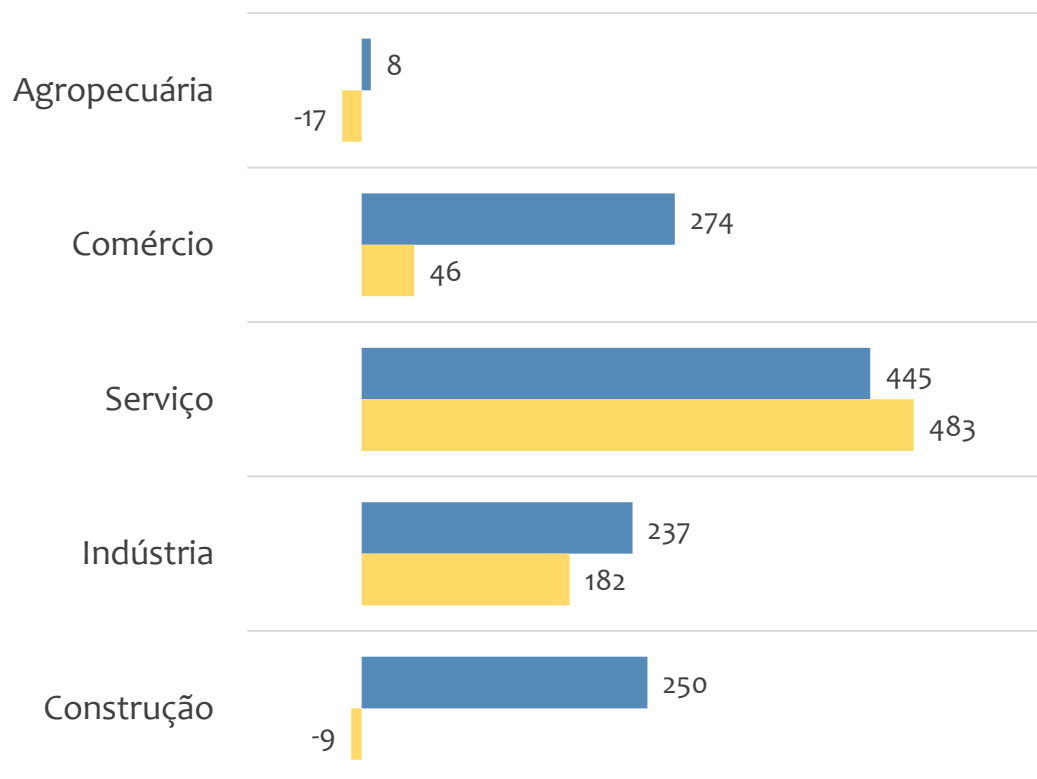


■ Admissões ■ Desligamentos ■ Saldo

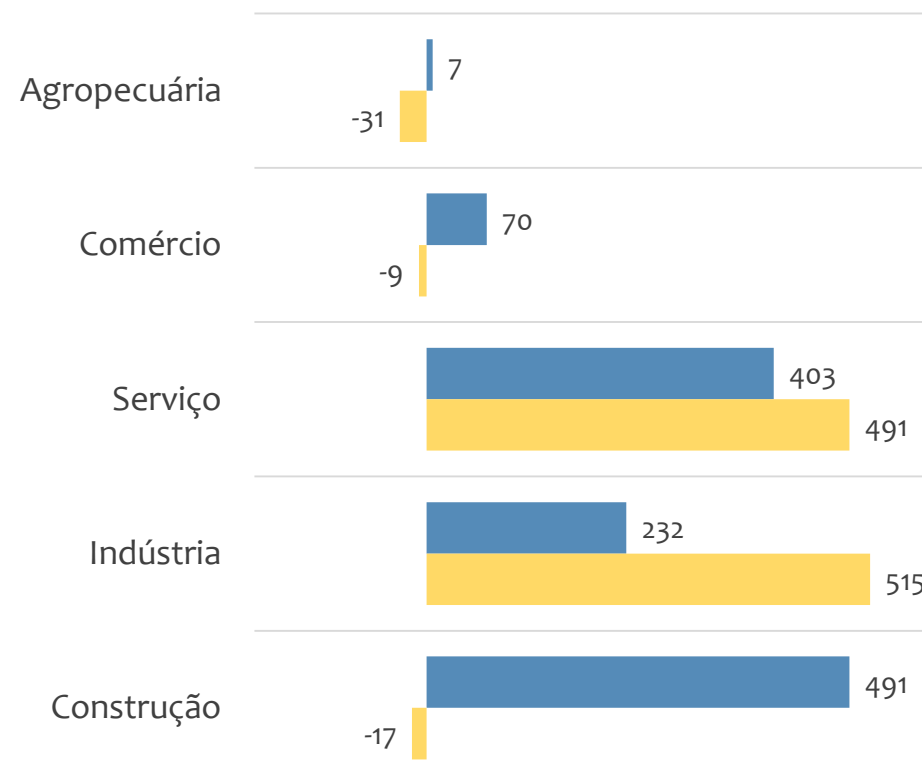


### Saldo de empregos formais, UR FEIRA DE SANTANA por PORTE e SETOR

Resultado MENSAL | Fev/25



Resultado ACUMULADO | Jan a Fev/25



■ MGE

■ MPE



# EMPREGO FORMAL POR PORTE | UR FEIRA DE SANTANA

ADMISSÕES, DESLIGAMENTOS E SALDO MENSAL E ACUMULADO NO ANO POR ATIVIDADE

## Admissões, desligamentos e saldo de empregos, UR FEIRA DE SANTANA, Ranking de SALDO MENSAL MPE por ATIVIDADE

Atividade	RESULTADO MENSAL   MPE			RESULTADO ANUAL Jan a Fev/25   MPE		
	Admissões	Demissões	Saldo	Admissões	Demissões	Saldo
Construção de edifícios	555	335	220	1.057	668	389
Outras obras de engenharia civil não especificadas anteriormente	84	21	63	134	28	106
Coleta de resíduos não perigosos	63	1	62	65	3	62
Serviços combinados para apoio a edifícios, exceto condomínios prediais	75	30	45	124	61	63
Educação infantil - pré-escola	78	45	33	93	113	-20
Comércio varejista de móveis	74	44	30	132	99	33
VERIFICAR	0	0	0	0	0	0
Comércio atacadista de produtos alimentícios em geral	64	36	28	90	73	17
Ensino fundamental	93	66	27	116	165	-49



# EMPREGO FORMAL POR PORTE | UR FEIRA DE SANTANA

ADMISSÕES, DESLIGAMENTOS E SALDO MENSAL E ACUMULADO NO ANO POR ATIVIDADE

## Admissões, desligamentos e saldo de empregos, UR FEIRA DE SANTANA, Ranking de SALDO ANUAL MPE por ATIVIDADE

Atividade	RESULTADO MENSAL   MPE			RESULTADO ANUAL Jan a Fev/25   MPE		
	Admissões	Demissões	Saldo	Admissões	Demissões	Saldo
Construção de edifícios	555	335	220	1.057	668	389
Outras obras de engenharia civil não especificadas anteriormente	84	21	63	134	28	106
Serviços combinados para apoio a edifícios, exceto condomínios prediais	75	30	45	124	61	63
Coleta de resíduos não perigosos	63	1	62	65	3	62
Transporte rodoviário de carga, exceto produtos perigosos e mudanças, intermunicipal, interestadual e internacional	114	90	24	265	213	52
Limpeza em prédios e em domicílios	12	7	5	58	13	45
Atividades de vigilância e segurança privada	27	11	16	54	18	36
Atividade odontológica	43	28	15	92	57	35
Comércio varejista de móveis	74	44	30	132	99	33



### Ranking de SALDO MENSAL MPE por SETOR e ATIVIDADE, UR FEIRA DE SANTANA

AGROPECUÁRIA	Saldo Mensal MPE
Cultivo de cítricos, exceto laranja	6
Criação de bovinos para corte	4
Criação de bovinos para leite	2
Atividades de pós-colheita	2
Serviço de preparação de terreno, cultivo e colheita	1
Criação de suínos	1
Cultivo de cacau	0
Criação de equinos	0
Atividades de apoio à aquicultura em água doce	0

INDÚSTRIA	Saldo Mensal MPE
Coleta de resíduos não perigosos	62
Manutenção e reparação de tanques, reservatórios metálicos e caldeiras, exceto para veículos	26
Fabricação de calçados de couro	18
Confecção de peças do vestuário, exceto roupas íntimas e as confeccionadas sob medida	16
Fabricação de móveis com predominância de madeira	15
Fabricação de chapas e de embalagens de papelão ondulado	14
Fabricação de estruturas pré-moldadas de concreto armado, em série e sob encomenda	12
Fabricação de artefatos de material plástico para uso pessoal e doméstico	10
Manutenção e reparação de geradores, transformadores e motores elétricos	10



### Ranking de SALDO MENSAL MPE por SETOR e ATIVIDADE, UR FEIRA DE SANTANA

COMÉRCIO	Saldo Mensal MPE
Comércio varejista de móveis	30
Comércio atacadista de máquinas, aparelhos e equipamentos para uso agropecuário, partes e peças	30
Comércio atacadista de produtos alimentícios em geral	28
Comércio varejista de outros produtos não especificados anteriormente	22
Comércio atacadista de produtos alimentícios em geral, com atividade de fracionamento e acondicionamento associada	22
Comércio varejista de materiais de construção em geral	20
Comércio a varejo de peças e acessórios novos para veículos automotores	18
Comércio atacadista de máquinas e equipamentos para uso comercial, partes e peças	16
Comércio varejista de produtos farmacêuticos, sem manipulação de fórmulas	16

SERVIÇO	Saldo Mensal MPE
Serviços combinados para apoio a edifícios, exceto condomínios prediais	45
Educação infantil - pré-escola	33
Ensino fundamental	27
Transporte rodoviário de carga, exceto produtos perigosos e mudanças, intermunicipal, interestadual e internacional	24
Serviços de engenharia	18
Serviços de comunicação multimídia - SCM	17
Hotéis	17
Atividades de vigilância e segurança privada	16
Educação infantil - creche	16



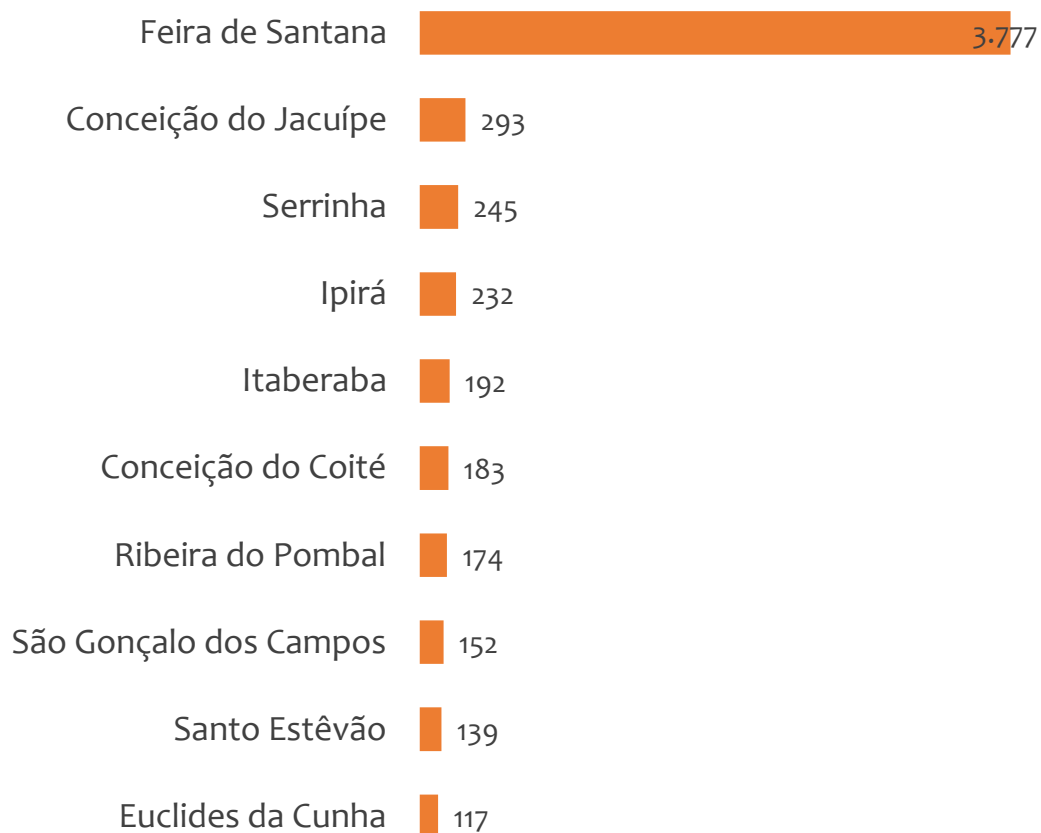
### Ranking de SALDO MENSAL MPE por SETOR e ATIVIDADE, UR FEIRA DE SANTANA

CONSTRUÇÃO	Saldo Mensal MPE
Construção de edifícios	220
Outras obras de engenharia civil não especificadas anteriormente	63
Construção de estações e redes de telecomunicações	15
Construção de obras de arte especiais	7
Outras obras de acabamento da construção	5
Instalação de portas, janelas, tetos, divisórias e armários embutidos de qualquer material	5
Aplicação de revestimentos e de resinas em interiores e exteriores	4
Obras de montagem industrial	3
Administração de obras	2

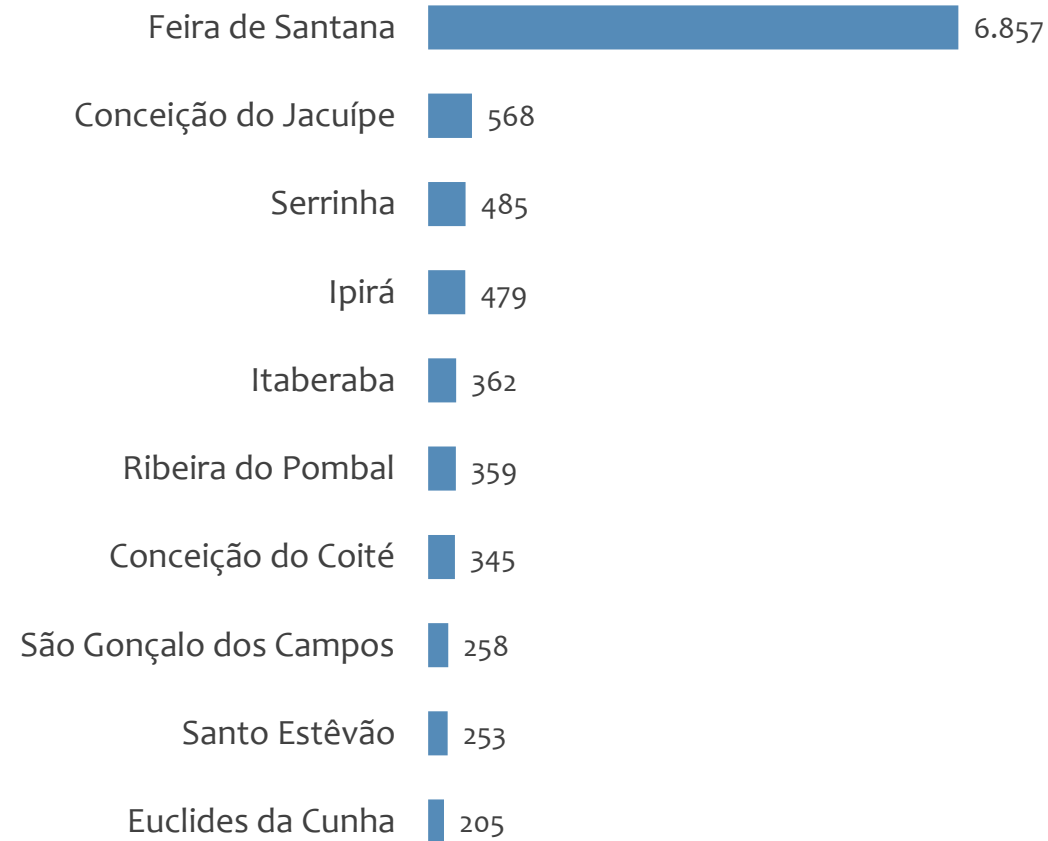


### Saldo MPE de empregos formais, UR FEIRA DE SANTANA, Ranking de SALDO MPE por MUNICÍPIO

#### Resultado MENSAL | Fev/25



#### Resultado ACUMULADO | Jan a Fev/25



---

# UNIDADE REGIONAL ILHÉUS

---

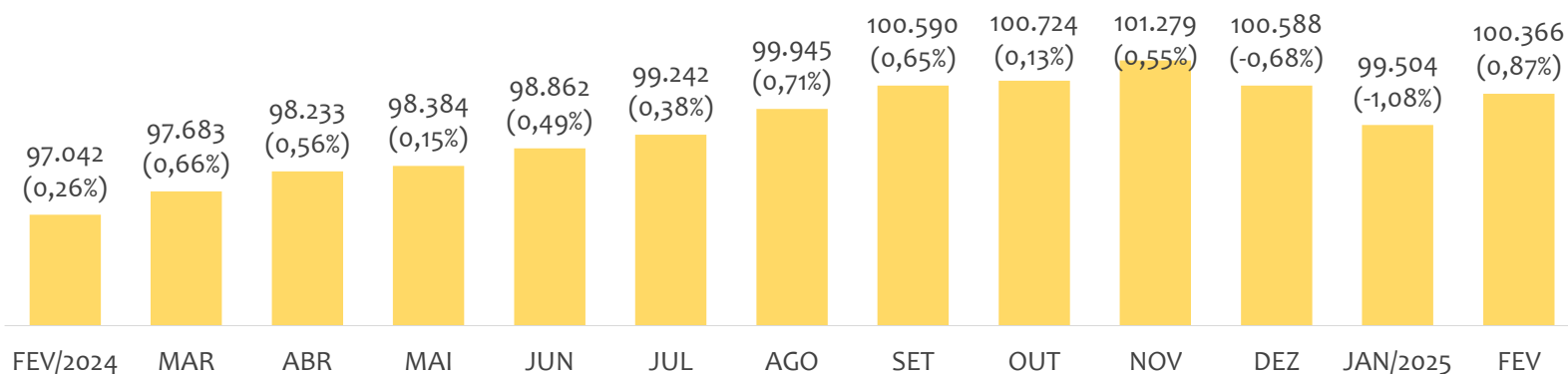
ESTATÍSTICAS MENSAS DO EMPREGO FORMAL

# EMPREGO FORMAL | UR ILHÉUS

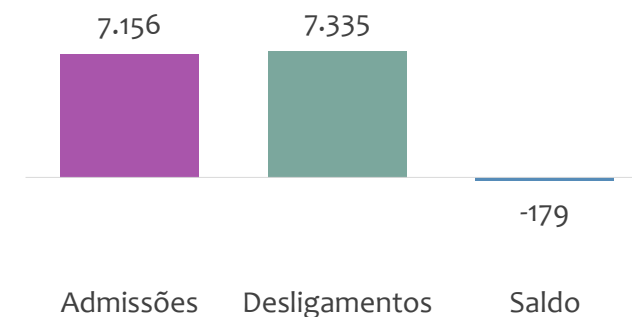
Fevereiro  
2025

## ESTOQUE MENSAL, ADMISSÕES, DESLIGAMENTOS E SALDOS MENSAIS E ACUMULADO

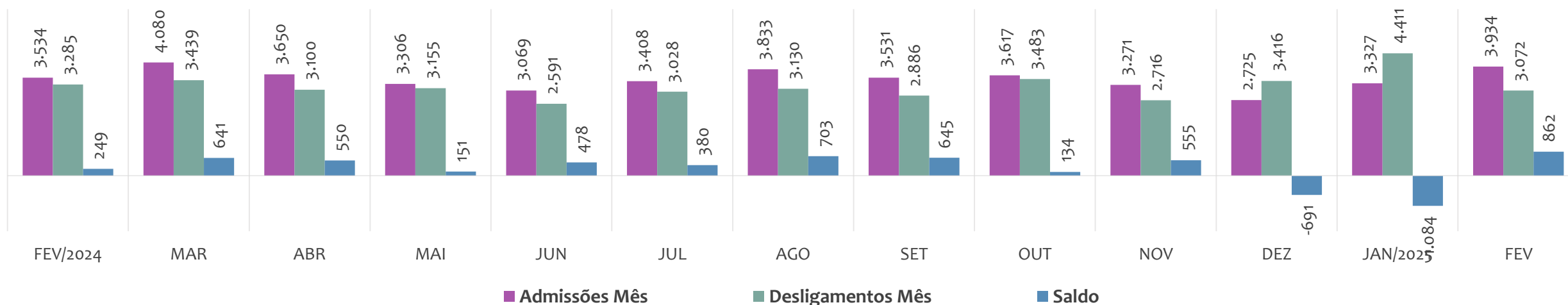
Estoque de empregos e variação relativa em relação ao mês anterior, ÚLTIMOS 13 MESES



Admissões, desligamentos e saldo de empregos formais, ACUMULADO 2025



Admissões, desligamentos e saldo de empregos formais, ÚLTIMOS 13 MESES



# EMPREGO FORMAL | UNIDADE REGIONAL ILHÉUS

ESTOQUE ATUAL, ADMISSÕES, DESLIGAMENTOS E SALDO ACUMULADOS NO ANO POR MUNICÍPIO

Fevereiro  
2025

## ESTOQUE

### RANKING 10 PRIMEIROS

MUNICÍPIO	ESTOQUE
1º   Itabuna	40.338
2º   Ilheus	30.304
3º   Itacare	4.515
4º   Una	2.612
5º   Camacan	2.292
6º   Urucuca	1.999
7º   Ubaitaba	1.896
8º   Canavieiras	1.862
9º   Itajuípe	1.336
10º   Mascote	1.309

### RANKING 10 ÚLTIMOS

MUNICÍPIO	ESTOQUE
19º   Itaju do Colonia	572
20º   Firmino Alves	531
21º   Floresta Azul	414
22º   Jussari	382
23º   Santa Luzia	360
24º   Itapitanga	342
25º   Santa Cruz da Vitoria	310
26º   Pau Brasil	253
27º   Sao Jose da Vitoria	193
28º   Almadina	179

## ADMISSÕES

### RANKING 10 PRIMEIROS

MUNICÍPIO	ADMISSÕES
1º   Ilheus	2.680
2º   Itabuna	2.329
3º   Itacare	486
4º   Arataca	205
5º   Camacan	168
6º   Urucuca	157
7º   Una	139
8º   Canavieiras	115
9º   Ibirapitanga	103
10º   Barro Preto	87

### RANKING 10 ÚLTIMOS

MUNICÍPIO	ADMISSÕES
19º   Aurelino Leal	33
20º   Santa Luzia	32
21º   Itape	30
22º   Pau Brasil	24
23º   Jussari	21
24º   Almadina	19
25º   Firmino Alves	14
26º   Itapitanga	11
27º   Santa Cruz da Vitoria	11
28º   Sao Jose da Vitoria	7

## DESLIGAMENTOS

### RANKING 10 PRIMEIROS

MUNICÍPIO	DESLIGAMENTOS
1º   Ilheus	3.185
2º   Itabuna	2.538
3º   Itacare	351
4º   Camacan	157
5º   Urucuca	130
6º   Una	129
7º   Canavieiras	125
8º   Itajuípe	72
9º   Ibicarai	69
10º   Buerarema	68

### RANKING 10 ÚLTIMOS

MUNICÍPIO	DESLIGAMENTOS
19º   Itaju do Colonia	26
20º   Jussari	26
21º   Aurelino Leal	22
22º   Almadina	20
23º   Barro Preto	19
24º   Pau Brasil	18
25º   Firmino Alves	15
26º   Itapitanga	10
27º   Santa Cruz da Vitoria	8
28º   Sao Jose da Vitoria	5

## SALDO DE EMPREGOS

### RANKING 10 PRIMEIROS

MUNICÍPIO	SALDO
1º   Arataca	169
2º   Itacare	135
3º   Barro Preto	68
4º   Ibirapitanga	45
5º   Mascote	40
6º   Urucuca	27
7º   Aurelino Leal	11
8º   Camacan	11
9º   Itaju do Colonia	11
10º   Buerarema	10

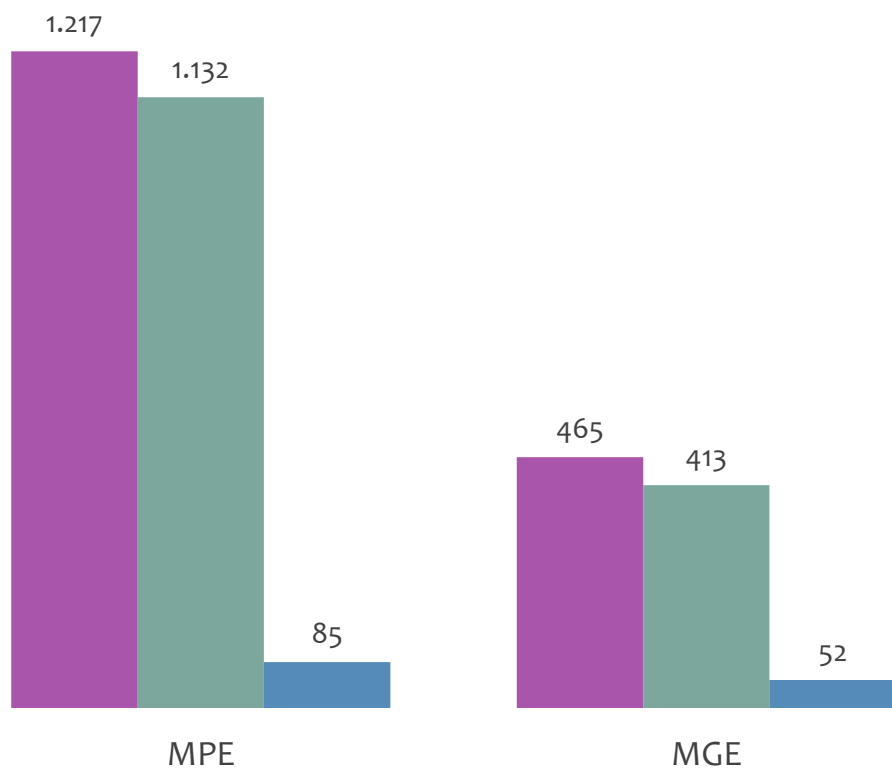
### RANKING 10 ÚLTIMOS

MUNICÍPIO	SALDO
19º   Almadina	-1
20º   Firmino Alves	-1
21º   Floresta Azul	-1
22º   Ubaitaba	-3
23º   Coaraci	-4
24º   Itape	-5
25º   Jussari	-5
26º   Canavieiras	-10
27º   Itabuna	-209
28º   Ilheus	-505

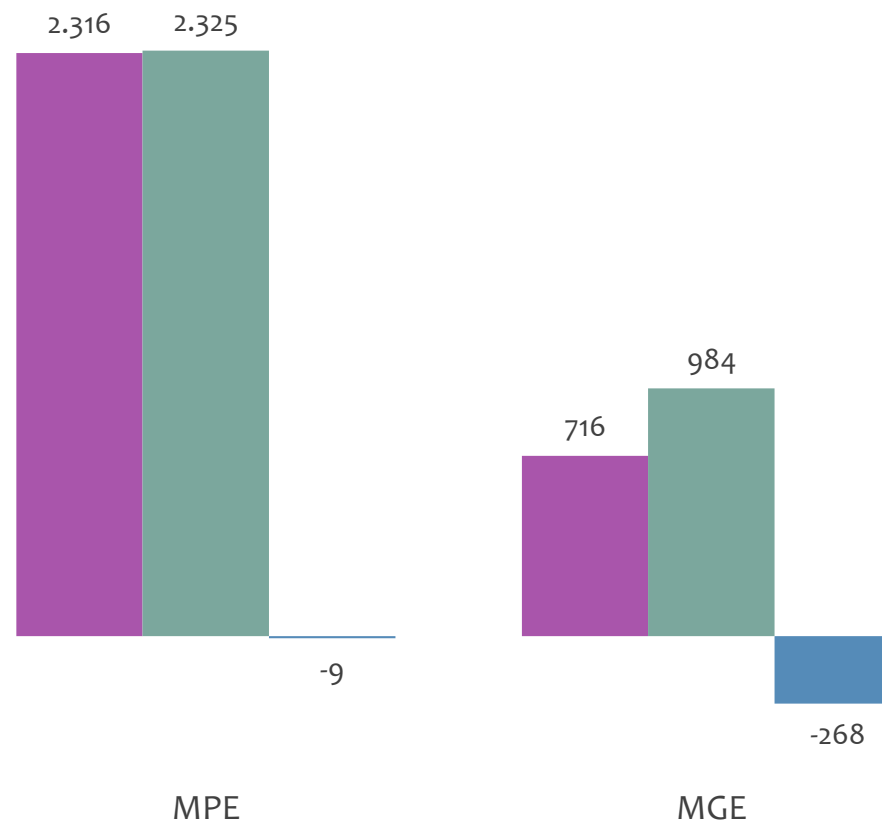


### Admissões, desligamentos e saldo de empregos formais, UR ILHÉUS por PORTE

Resultado MENSAL | Fev/25



Resultado ACUMULADO | Jan a Fev/25



■ Admissões ■ Desligamentos ■ Saldo

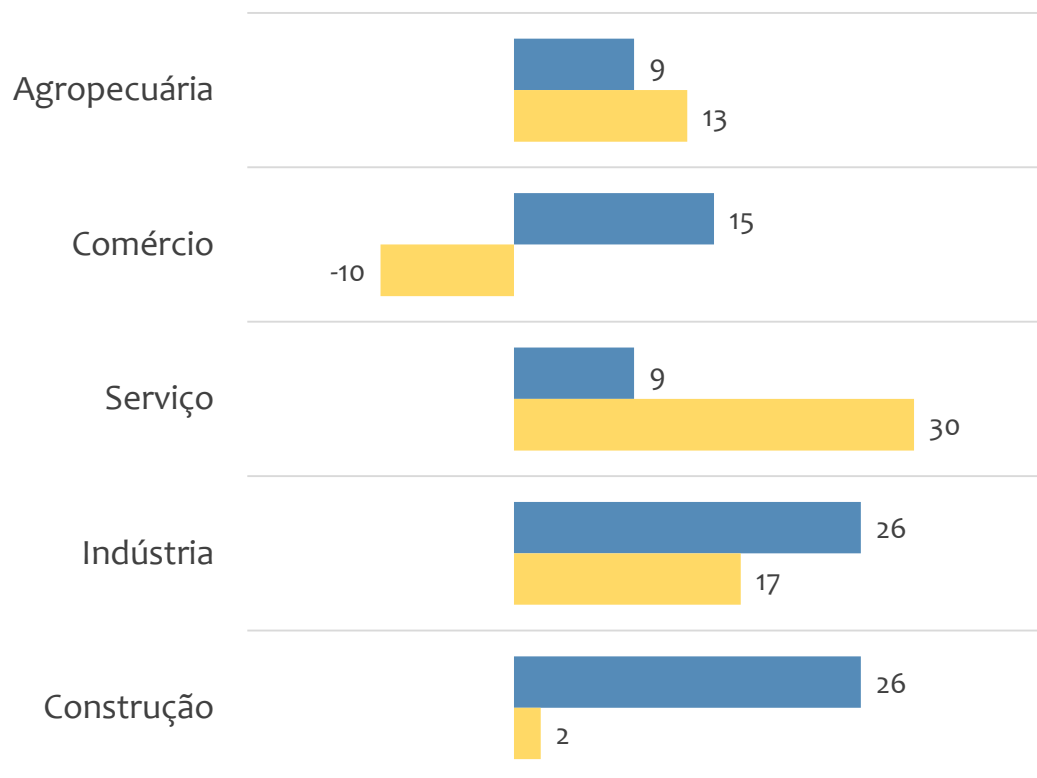


# EMPREGO FORMAL POR PORTE | UR ILHÉUS

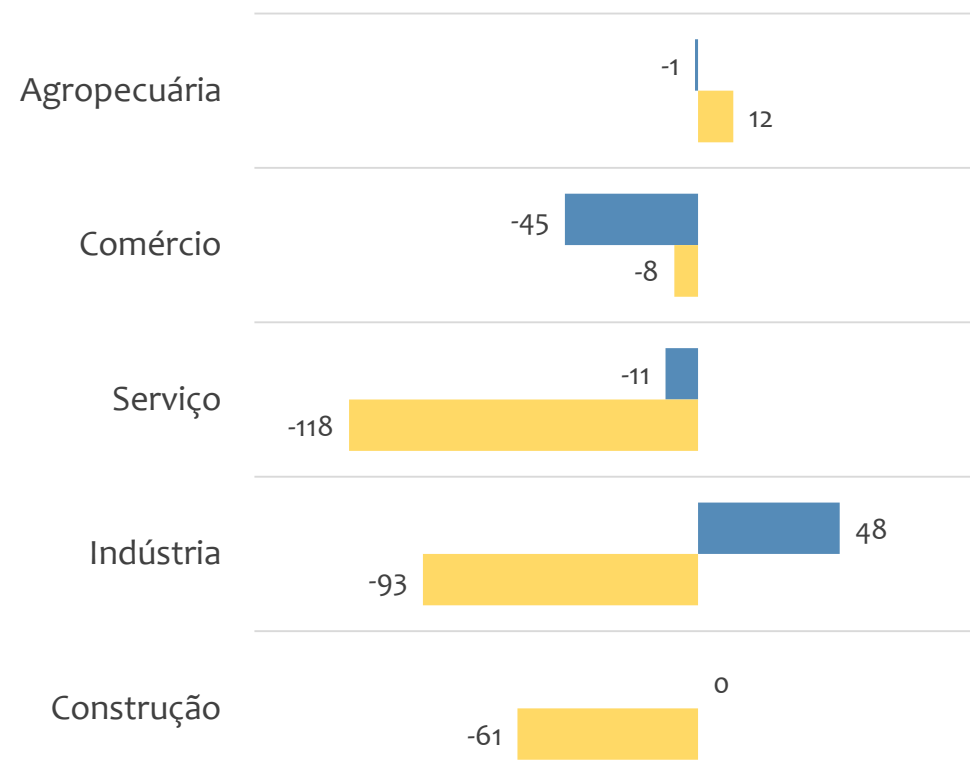
## SALDO MENSAL E ACUMULADO NO ANO POR PORTE E SETOR

### Saldo de empregos formais, UR ILHÉUS por PORTE e SETOR

Resultado MENSAL | Fev/25



Resultado ACUMULADO | Jan a Fev/25



■ MGE

■ MPE



### Admissões, desligamentos e saldo de empregos, UR ILHÉUS, Ranking de SALDO MENSAL MPE por ATIVIDADE

Atividade	RESULTADO MENSAL   MPE			RESULTADO ANUAL Jan a Fev/25   MPE		
	Admissões	Demissões	Saldo	Admissões	Demissões	Saldo
Construção de edifícios	101	40	61	191	116	75
Fabricação de calçados de couro	41	4	37	55	15	40
Transporte rodoviário de carga, exceto produtos perigosos e mudanças, intermunicipal, interestadual e internacional	34	11	23	96	29	67
Comércio varejista de calçados	30	18	12	58	43	15
VERIFICAR	0	0	0	0	0	0
Locação de automóveis sem condutor	14	3	11	15	4	11
VERIFICAR	0	0	0	0	0	0
Comércio varejista de materiais de construção não especificados anteriormente	14	4	10	24	10	14
VERIFICAR	0	0	0	0	0	0



### Admissões, desligamentos e saldo de empregos, UR ILHÉUS, Ranking de SALDO ANUAL MPE por ATIVIDADE

Atividade	RESULTADO MENSAL   MPE			RESULTADO ANUAL Jan a Fev/25   MPE		
	Admissões	Demissões	Saldo	Admissões	Demissões	Saldo
Construção de edifícios	101	40	61	191	116	75
Transporte rodoviário de carga, exceto produtos perigosos e mudanças, intermunicipal, interestadual e internacional	34	11	23	96	29	67
Fabricação de calçados de couro	41	4	37	55	15	40
Comércio varejista de calçados	30	18	12	58	43	15
VERIFICAR	0	0	0	0	0	0
Comércio varejista de materiais de construção não especificados anteriormente	14	4	10	24	10	14
Outras obras de acabamento da construção	2	0	2	12	0	12
Locação de automóveis sem condutor	14	3	11	15	4	11
VERIFICAR	0	0	0	0	0	0



### Ranking de SALDO MENSAL MPE por SETOR e ATIVIDADE, UR ILHÉUS

AGROPECUÁRIA	Saldo Mensal MPE
Criação de equinos	5
Criação de camarões em água salgada e salobra	3
Criação de camarões em água doce	2
Cultivo de mamão	2
Cultivo de cacau	1
Produção de mudas e outras formas de propagação vegetal, certificadas	0
Criação de peixes em água salgada e salobra	0
Apicultura	0
Atividades de apoio à agricultura não especificadas anteriormente	0

INDÚSTRIA	Saldo Mensal MPE
Fabricação de calçados de couro	37
Fabricação de sorvetes e outros gelados comestíveis	6
Fabricação de artefatos têxteis para uso doméstico	5
Manutenção e reparação de máquinas e equipamentos para uso geral não especificados anteriormente	3
Fabricação de alimentos e pratos prontos	3
Frigorífico - abate de bovinos	3
Fabricação de estruturas metálicas	3
Preparação do leite	3
Serviços de usinagem, torneiria e solda	3



### Ranking de SALDO MENSAL MPE por SETOR e ATIVIDADE, UR ILHÉUS

COMÉRCIO	Saldo Mensal MPE
Comércio varejista de calçados	12
Comércio varejista de móveis	12
Comércio varejista de materiais de construção não especificados anteriormente	10
Comércio varejista de mercadorias em geral, com predominância de produtos alimentícios - minimercados, mercearias e armazéns	10
Comércio atacadista de cacau	9
Comércio varejista de mercadorias em lojas de conveniência	9
Comércio varejista de bebidas	6
Comércio varejista de material elétrico	6
Serviços de manutenção e reparação mecânica de veículos automotores	5

SERVIÇO	Saldo Mensal MPE
Transporte rodoviário de carga, exceto produtos perigosos e mudanças, intermunicipal, interestadual e internacional	23
Locação de automóveis sem condutor	11
Restaurantes e similares	11
Atividades de contabilidade	7
Outras atividades de serviços prestados principalmente às empresas não especificadas anteriormente	7
Hotéis	7
Agenciamento de cargas, exceto para o transporte marítimo	4
Atividade médica ambulatorial com recursos para realização de exames complementares	4
Aluguel de palcos, coberturas e outras estruturas de uso temporário, exceto andaimes	4



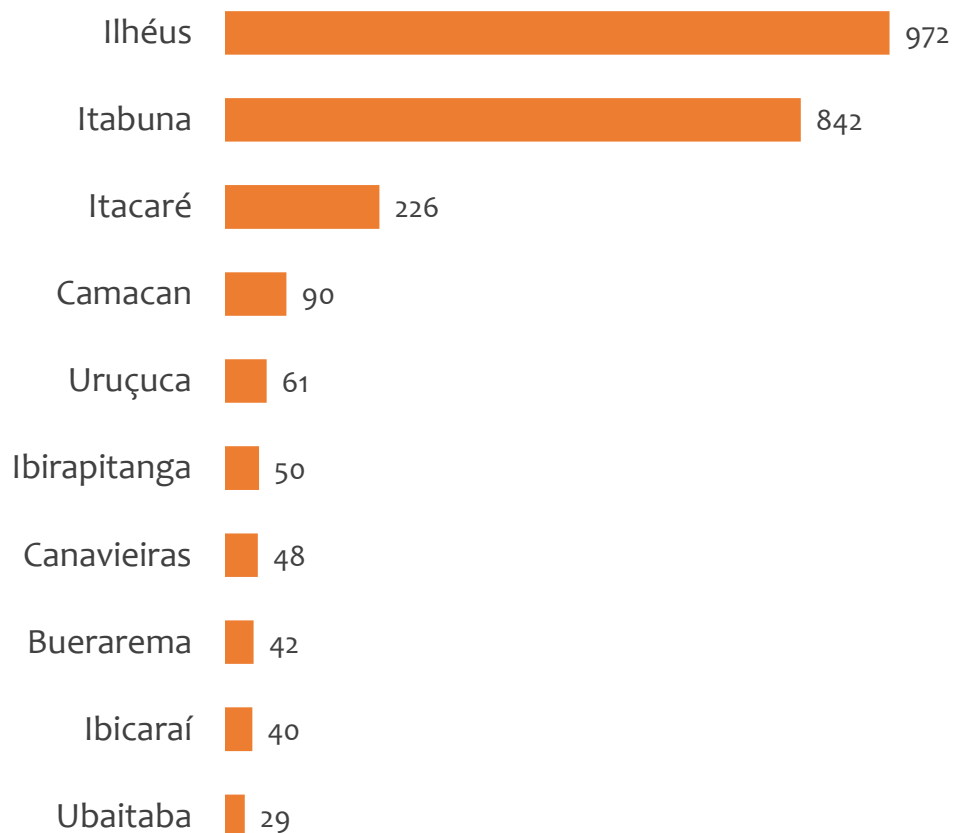
### Ranking de SALDO MENSAL MPE por SETOR e ATIVIDADE, UR ILHÉUS

CONSTRUÇÃO	Saldo Mensal MPE
Construção de edifícios	61
Serviços especializados para construção não especificados anteriormente	5
Outras obras de acabamento da construção	2
Instalação e manutenção de sistemas centrais de ar condicionado, de ventilação e refrigeração	1
Impermeabilização em obras de engenharia civil	1
Obras de acabamento em gesso e estuque	1
Obras de terraplenagem	0
Instalação, manutenção e reparação de elevadores, escadas e esteiras rolantes	0
Serviços de operação e torneamento de equipamentos para transporte e elevação de cargas e pessoas para uso em obras	0

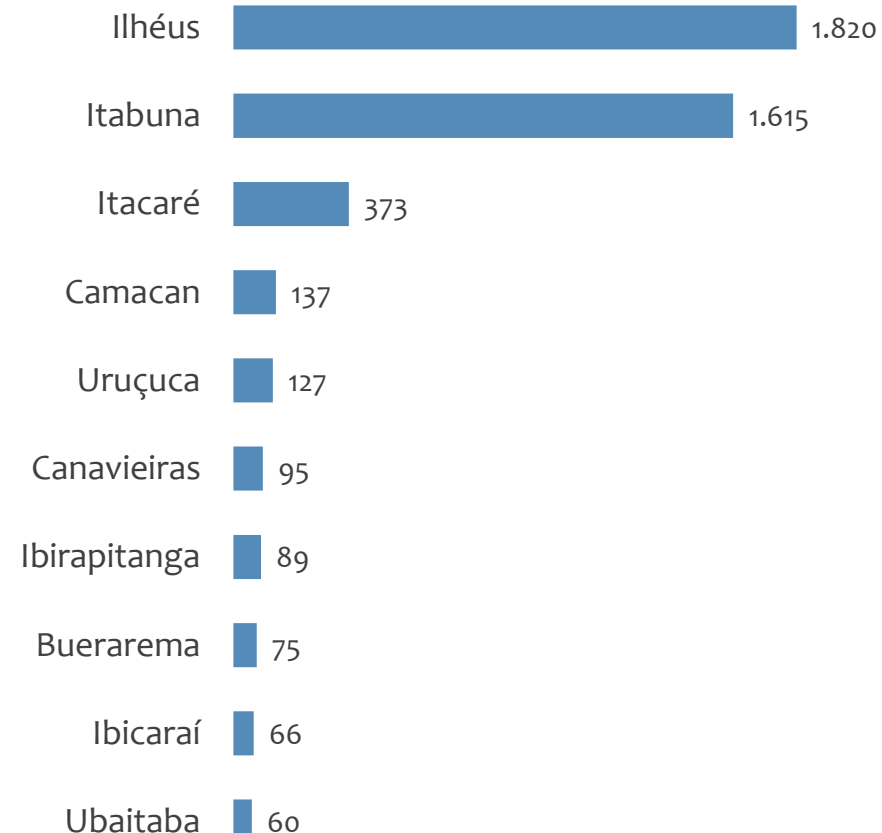


### Saldo MPE de empregos formais, UR ILHÉUS, Ranking de SALDO MPE por MUNICÍPIO

#### Resultado MENSAL | Fev/25



#### Resultado ACUMULADO | Jan a Fev/25



---

# UNIDADE REGIONAL JACOBINA

---

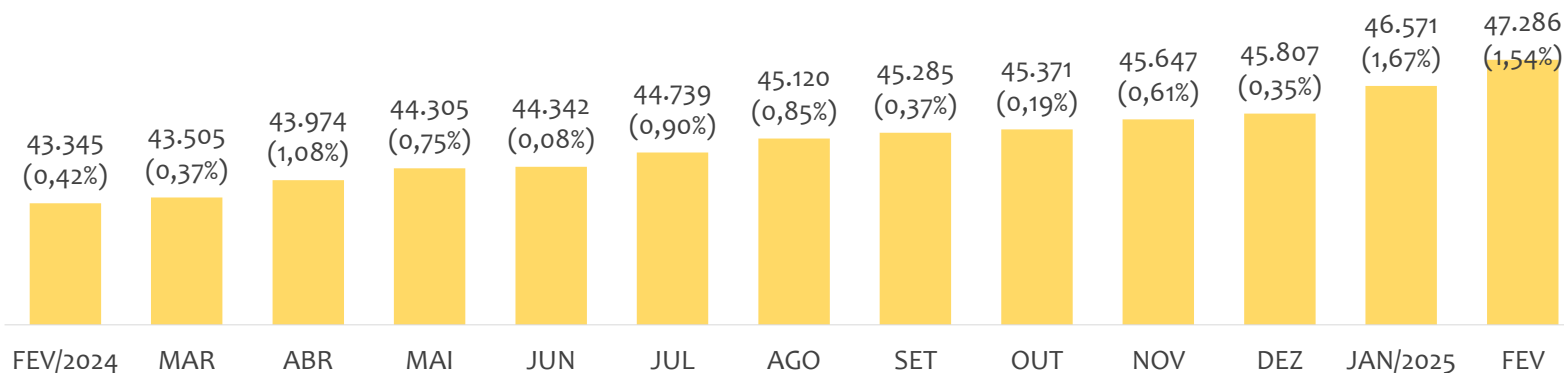
ESTATÍSTICAS MENSAS DO EMPREGO FORMAL

# EMPREGO FORMAL | UR JACOBINA

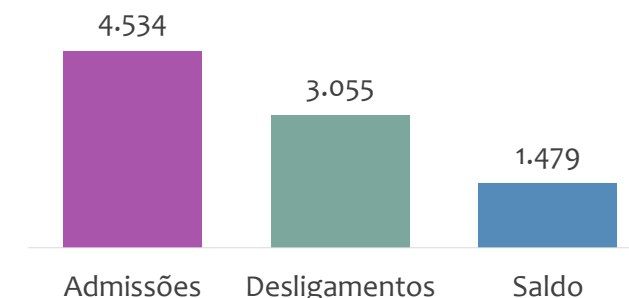
Fevereiro  
2025

## ESTOQUE MENSAL, ADMISSÕES, DESLIGAMENTOS E SALDOS MENSAIS E ACUMULADO

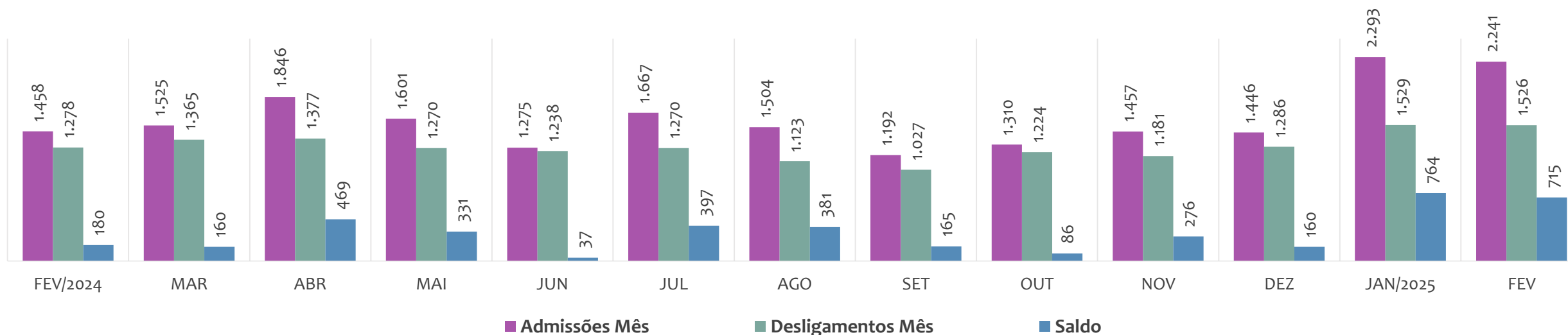
### Estoque de empregos e variação relativa em relação ao mês anterior, ÚLTIMOS 13 MESES



### Admissões, desligamentos e saldo de empregos formais, ACUMULADO 2025



### Admissões, desligamentos e saldo de empregos formais, ÚLTIMOS 13 MESES



# EMPREGO FORMAL | UNIDADE REGIONAL JACOBINA

ESTOQUE ATUAL, ADMISSÕES, DESLIGAMENTOS E SALDO ACUMULADOS NO ANO POR MUNICÍPIO

Fevereiro  
2025

## ESTOQUE

RANKING 10 PRIMEIROS	
MUNICÍPIO	ESTOQUE
1º   Jacobina	10.551
2º   Senhor do Bonfim	7.095
3º   Capim Grosso	4.747
4º   Jaguarari	4.419
5º   Riachao do Jacuipe	4.039
6º   Campo Formoso	3.731
7º   Miguel Calmon	1.893
8º   Andorinha	1.618
9º   Ourolandia	1.206
10º   Itiuba	631

RANKING 10 ÚLTIMOS	
MUNICÍPIO	ESTOQUE
23º   Quixabeira	299
24º   Ponto Novo	271
25º   Antonio Goncalves	270
26º   Tapiramuta	263
27º   Capela do Alto Alegre	258
28º   Varzea da Roca	208
29º   Saude	147
30º   Caldeirao Grande	82
31º   Gaviao	56
32º   Caem	47

## ADMISSÕES

RANKING 10 PRIMEIROS	
MUNICÍPIO	ADMISSÕES
1º   Riachao do Jacuipe	1.221
2º   Jacobina	822
3º   Jaguarari	479
4º   Senhor do Bonfim	449
5º   Capim Grosso	351
6º   Campo Formoso	341
7º   Ourolandia	209
8º   Baixa Grande	65
9º   Andorinha	64
10º   Miguel Calmon	62

RANKING 10 ÚLTIMOS	
MUNICÍPIO	ADMISSÕES
23º   Saude	20
24º   Caldeirao Grande	17
25º   Pindobacu	14
26º   Quixabeira	14
27º   Mairi	13
28º   Ponto Novo	11
29º   Mundo Novo	10
30º   Varzea da Roca	7
31º   Caem	6
32º   Gaviao	0

## DESLIGAMENTOS

RANKING 10 PRIMEIROS	
MUNICÍPIO	DESLIGAMENTOS
1º   Jacobina	649
2º   Senhor do Bonfim	495
3º   Capim Grosso	430
4º   Riachao do Jacuipe	259
5º   Campo Formoso	258
6º   Jaguarari	236
7º   Andorinha	88
8º   Ourolandia	65
9º   Miguel Calmon	62
10º   Baixa Grande	52

RANKING 10 ÚLTIMOS	
MUNICÍPIO	DESLIGAMENTOS
23º   Piritiba	16
24º   Tapiramuta	13
25º   Mundo Novo	12
26º   Quixabeira	9
27º   Mirangaba	8
28º   Saude	8
29º   Caem	5
30º   Varzea da Roca	5
31º   Gaviao	3
32º   Caldeirao Grande	1

## SALDO DE EMPREGOS

RANKING 10 PRIMEIROS	
MUNICÍPIO	SALDO
1º   Riachao do Jacuipe	962
2º   Jaguarari	243
3º   Jacobina	173
4º   Ourolandia	144
5º   Campo Formoso	83
6º   Caldeirao Grande	16
7º   Mirangaba	16
8º   Baixa Grande	13
9º   Piritiba	12
10º   Saude	12

RANKING 10 ÚLTIMOS	
MUNICÍPIO	SALDO
23º   Gaviao	-3
24º   Umburanas	-3
25º   Pindobacu	-10
26º   Filadelfia	-12
27º   Ponto Novo	-15
28º   Varzea Nova	-15
29º   Mairi	-19
30º   Andorinha	-24
31º   Senhor do Bonfim	-46
32º   Capim Grosso	-79

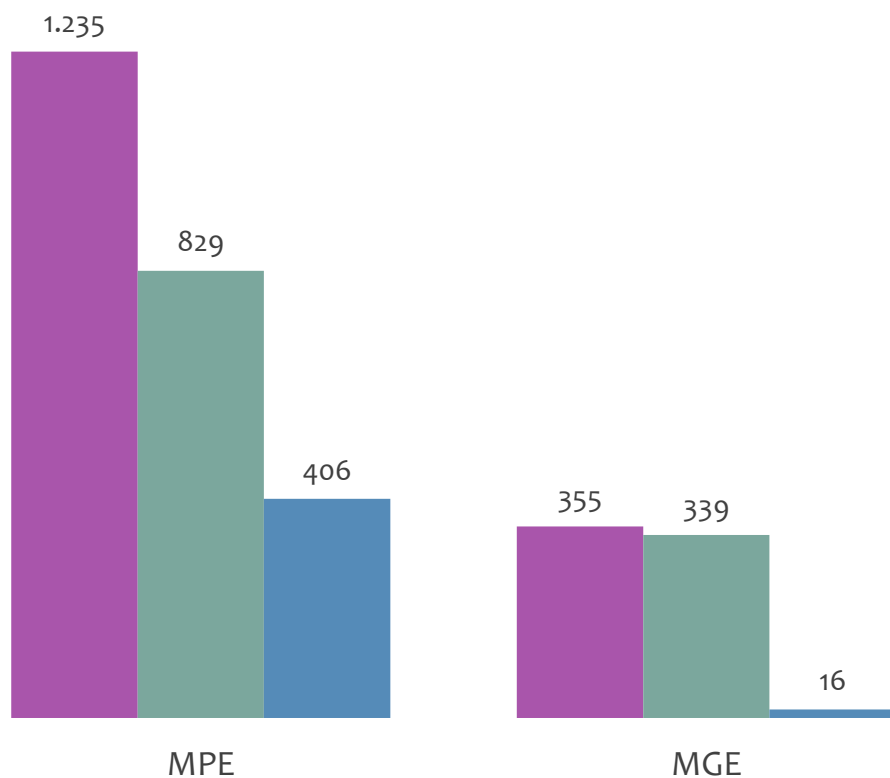


# EMPREGO FORMAL POR PORTE | UR JACOBINA

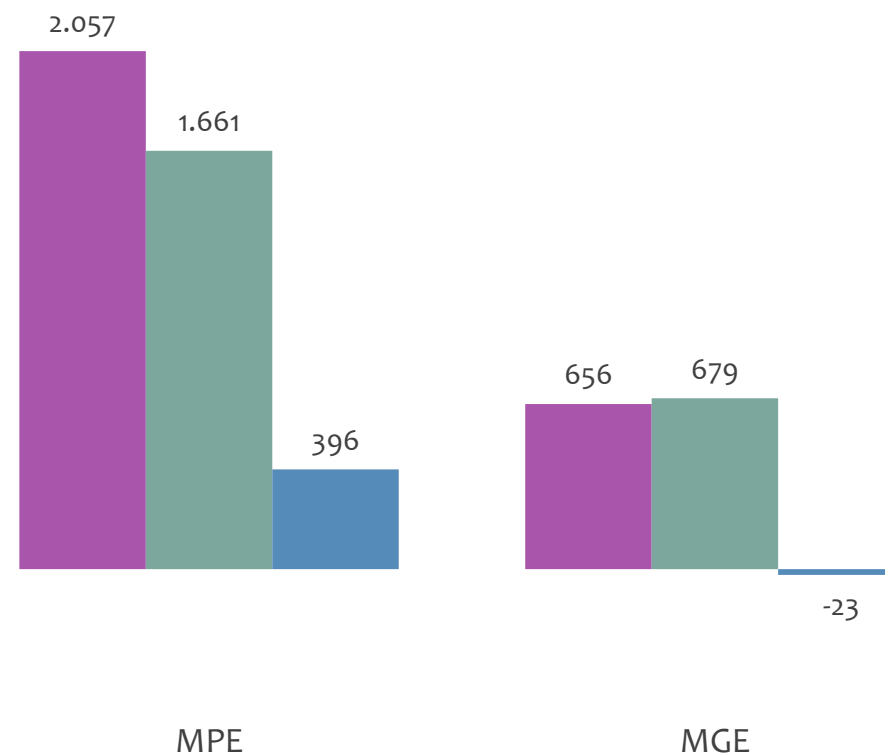
ADMISSÕES, DESLIGAMENTOS E SALDO MENSAL E ACUMULADO NO ANO POR PORTE

## Admissões, desligamentos e saldo de empregos formais, UR JACOBINA por PORTE

Resultado MENSAL | Fev/25



Resultado ACUMULADO | Jan a Fev/25

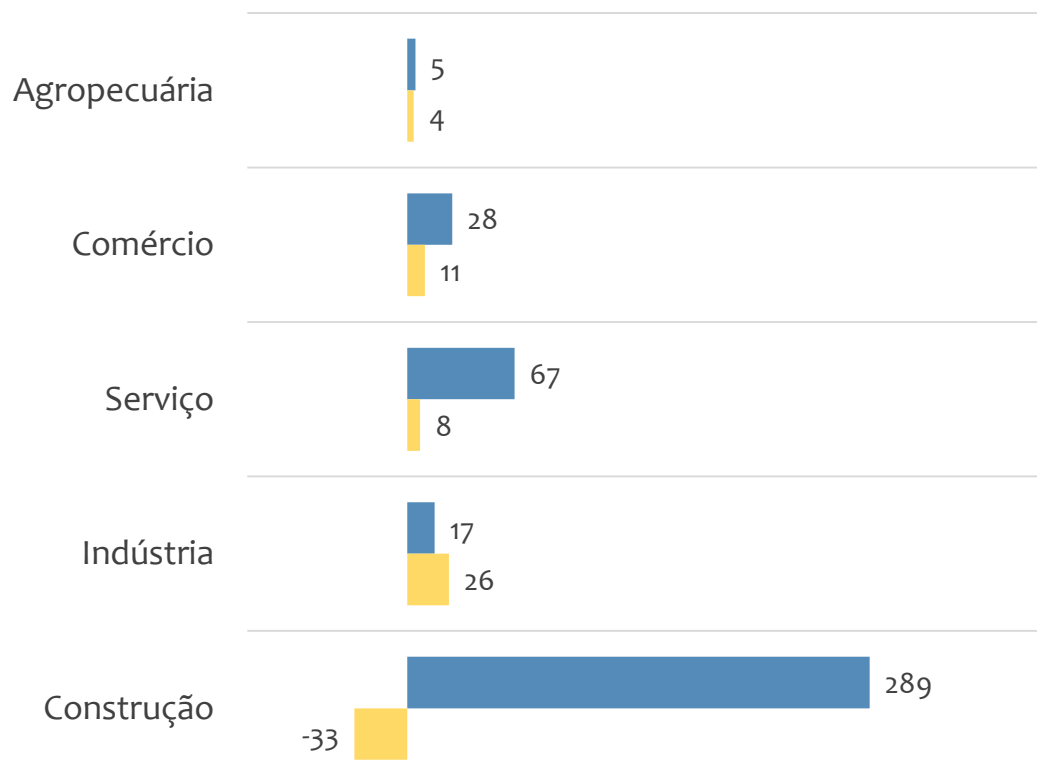


■ Admissões ■ Desligamentos ■ Saldo

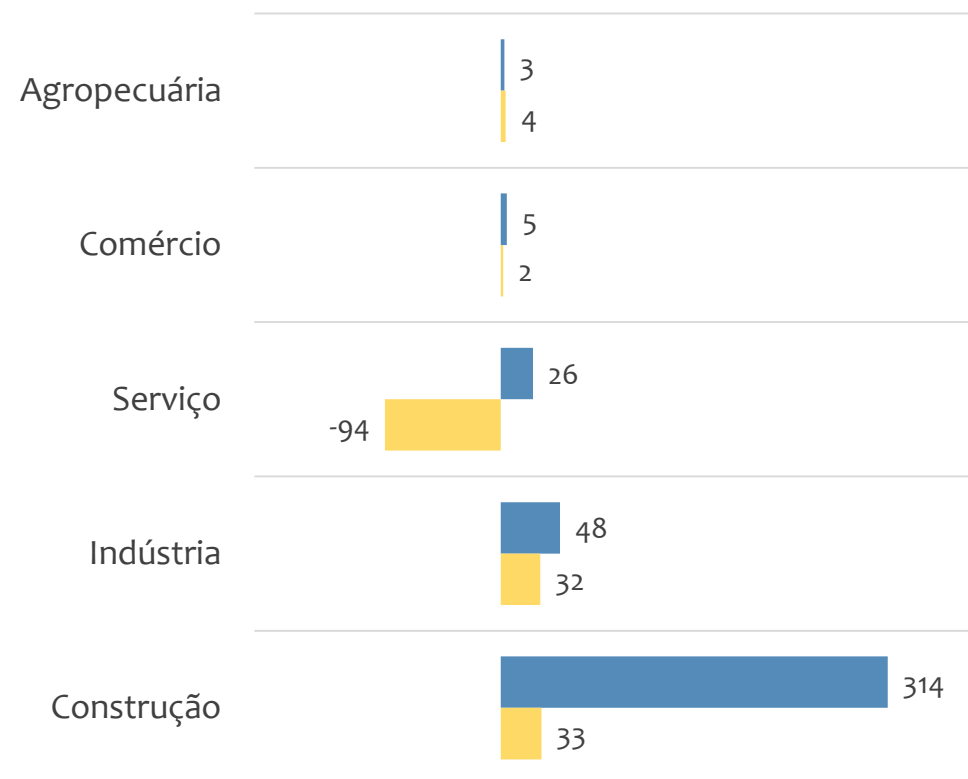


### Saldo de empregos formais, UR JACOBINA por PORTE e SETOR

#### Resultado MENSAL | Fev/25



#### Resultado ACUMULADO | Jan a Fev/25



■ MGE

■ MPE



# EMPREGO FORMAL POR PORTE | UR JACOBINA

ADMISSÕES, DESLIGAMENTOS E SALDO MENSAL E ACUMULADO NO ANO POR ATIVIDADE

## Admissões, desligamentos e saldo de empregos, UR JACOBINA, Ranking de SALDO MENSAL MPE por ATIVIDADE

Atividade	RESULTADO MENSAL   MPE			RESULTADO ANUAL Jan a Fev/25   MPE		
	Admissões	Demissões	Saldo	Admissões	Demissões	Saldo
Construção de rodovias e ferrovias	184	47	137	201	49	152
Instalação e manutenção elétrica	62	5	57	70	16	54
Construção de edifícios	90	49	41	191	120	71
Obras de urbanização - ruas, praças e calçadas	39	1	38	40	2	38
Atividades de monitoramento de sistemas de segurança eletrônico	36	4	32	39	17	22
Construção de estações e redes de distribuição de energia elétrica	15	2	13	19	5	14
Aluguel de máquinas e equipamentos para construção sem operador, exceto andaimes	20	10	10	21	12	9
VERIFICAR	0	0	0	0	0	0
VERIFICAR	0	0	0	0	0	0



# EMPREGO FORMAL POR PORTE | UR JACOBINA

ADMISSÕES, DESLIGAMENTOS E SALDO MENSAL E ACUMULADO NO ANO POR ATIVIDADE

## Admissões, desligamentos e saldo de empregos, UR JACOBINA, Ranking de SALDO ANUAL MPE por ATIVIDADE

Atividade	RESULTADO MENSAL   MPE			RESULTADO ANUAL Jan a Fev/25   MPE		
	Admissões	Demissões	Saldo	Admissões	Demissões	Saldo
Construção de rodovias e ferrovias	184	47	137	201	49	152
Construção de edifícios	90	49	41	191	120	71
Instalação e manutenção elétrica	62	5	57	70	16	54
Obras de urbanização - ruas, praças e calçadas	39	1	38	40	2	38
Atividades de monitoramento de sistemas de segurança eletrônico	36	4	32	39	17	22
Comércio varejista de combustíveis para veículos automotores	22	16	6	47	27	20
Comércio varejista de materiais de construção em geral	22	17	5	52	36	16
Construção de estações e redes de distribuição de energia elétrica	15	2	13	19	5	14
Comércio atacadista de resíduos e sucatas metálicos	8	0	8	11	1	10



### Ranking de SALDO MENSAL MPE por SETOR e ATIVIDADE, UR JACOBINA

AGROPECUÁRIA	Saldo Mensal MPE
Serviço de preparação de terreno, cultivo e colheita	3
Apicultura	1
Produção de ovos	1
Atividades de apoio à produção florestal	1
Criação de caprinos	0
Cultivo de banana	0
Cultivo de frutas de lavoura permanente não especificadas anteriormente	0
Atividades de apoio à agricultura não especificadas anteriormente	0
Atividades de apoio à aquicultura em água doce	0

INDÚSTRIA	Saldo Mensal MPE
Serviços de usinagem, torneira e solda	10
Confecção de peças do vestuário, exceto roupas íntimas e as confeccionadas sob medida	6
Fabricação de calçados de couro	6
Fabricação de outras máquinas e equipamentos para uso na extração mineral, peças e acessórios, exceto na extração de petróleo	6
Extração e britamento de pedras e outros materiais para construção e beneficiamento associado	5
Impressão de material para uso publicitário	5
Fabricação de laticínios	5
Extração de outros minerais não metálicos não especificados anteriormente	4
Fabricação de móveis com predominância de madeira	3



## SALDO MENSAL POR SETOR E ATIVIDADE

### Ranking de SALDO MENSAL MPE por SETOR e ATIVIDADE, UR JACOBINA

COMÉRCIO	Saldo Mensal MPE
Comércio varejista de mercadorias em geral, com predominância de produtos alimentícios - minimercados, mercearias e armazéns	9
Comércio atacadista de resíduos e sucatas metálicos	8
Comércio atacadista de cerveja, chope e refrigerante	8
Comércio varejista de combustíveis para veículos automotores	6
Comércio varejista de cosméticos, produtos de perfumaria e de higiene pessoal	6
Comércio a varejo de peças e acessórios novos para veículos automotores	6
Comércio varejista de materiais de construção em geral	5
Comércio varejista de material elétrico	5
Padaria e confeitaria com predominância de revenda	5

SERVIÇO	Saldo Mensal MPE
Atividades de monitoramento de sistemas de segurança eletrônico	32
Aluguel de máquinas e equipamentos para construção sem operador, exceto andaimes	10
Treinamento em desenvolvimento profissional e gerencial	10
Educação infantil - pré-escola	9
Lanchonetes, casas de chá, de sucos e similares	7
Atividade odontológica	7
Restaurantes e similares	6
Serviço de transporte de passageiros - locação de automóveis com motorista	4
Hotéis	4



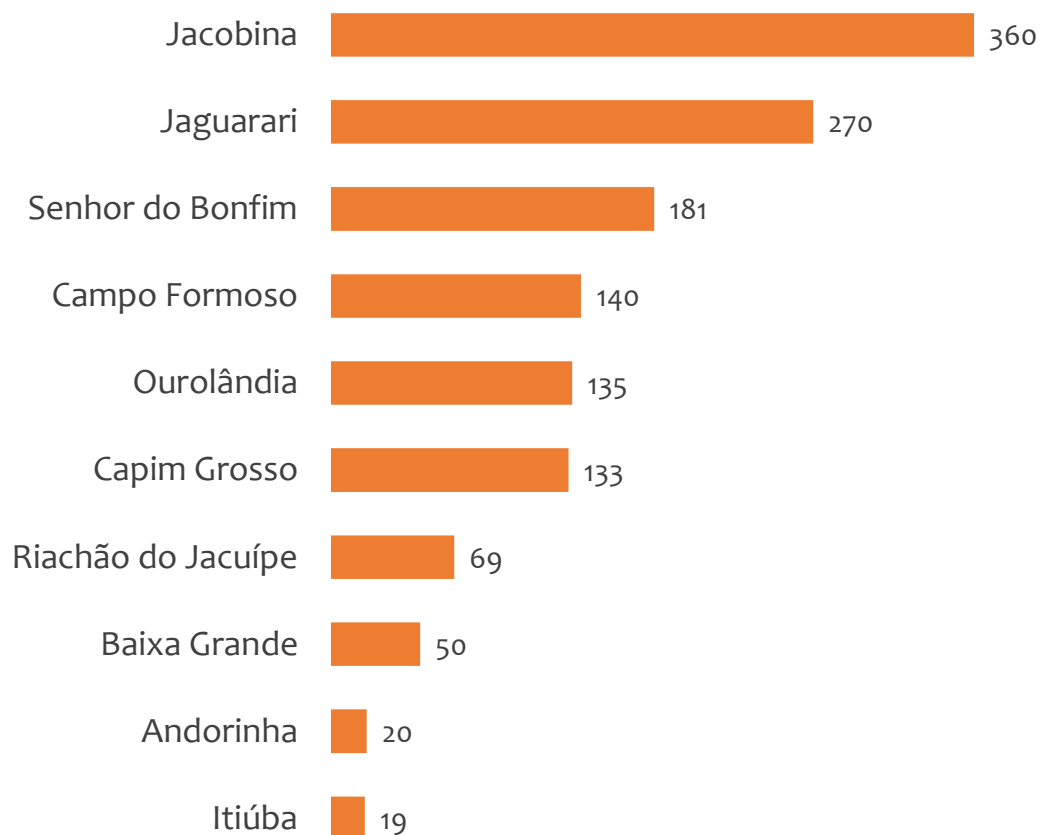
### Ranking de SALDO MENSAL MPE por SETOR e ATIVIDADE, UR JACOBINA

CONSTRUÇÃO	Saldo Mensal MPE
Construção de rodovias e ferrovias	137
Instalação e manutenção elétrica	57
Construção de edifícios	41
Obras de urbanização - ruas, praças e calçadas	38
Construção de estações e redes de distribuição de energia elétrica	13
Outras obras de engenharia civil não especificadas anteriormente	10
Obras de terraplenagem	6
Serviços especializados para construção não especificados anteriormente	3
Incorporação de empreendimentos imobiliários	3

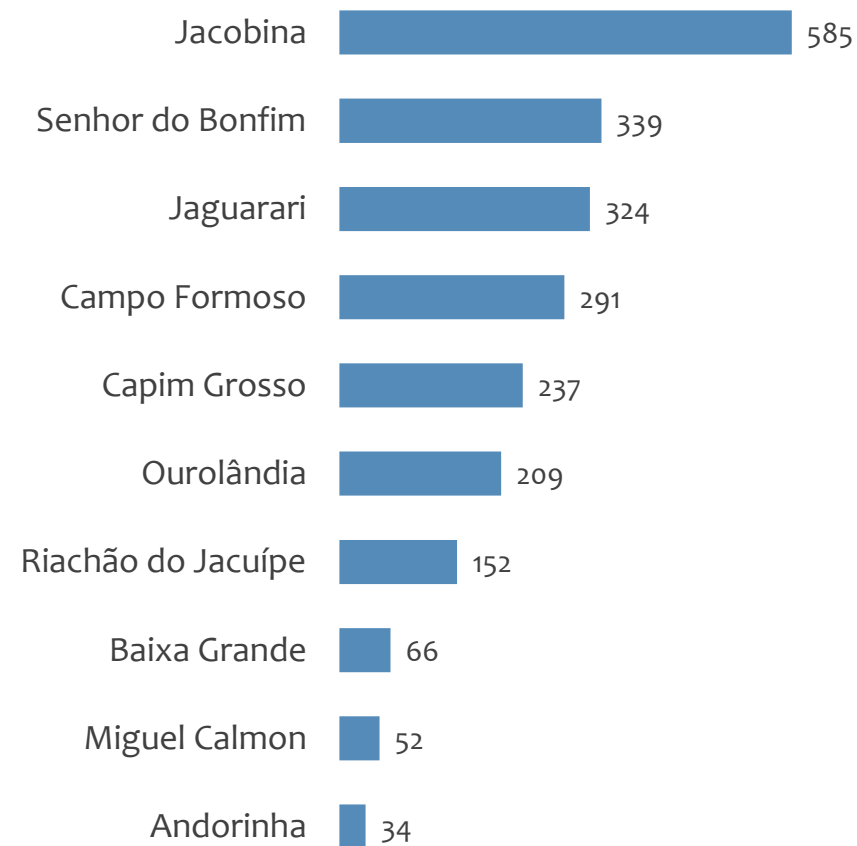


### Saldo MPE de empregos formais, UR JACOBINA, Ranking de SALDO MPE por MUNICÍPIO

#### Resultado MENSAL | Fev/25



#### Resultado ACUMULADO | Jan a Fev/25



---

# UNIDADE REGIONAL JUAZEIRO

---

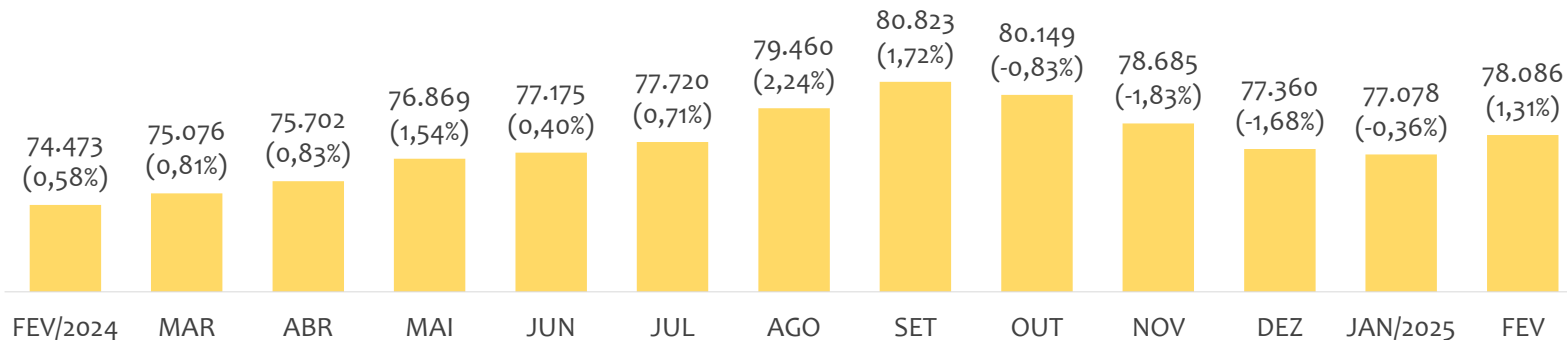
ESTATÍSTICAS MENSAS DO EMPREGO FORMAL

# EMPREGO FORMAL | UR JUAZEIRO

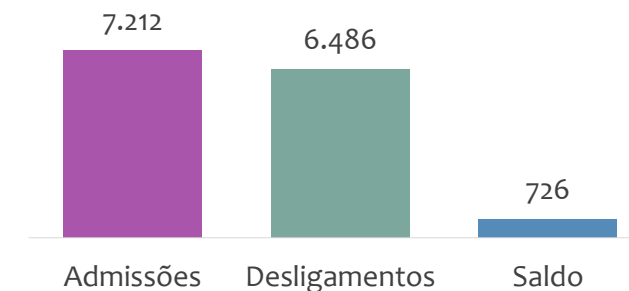
Fevereiro  
2025

## ESTOQUE MENSAL, ADMISSÕES, DESLIGAMENTOS E SALDOS MENSUAIS E ACUMULADO

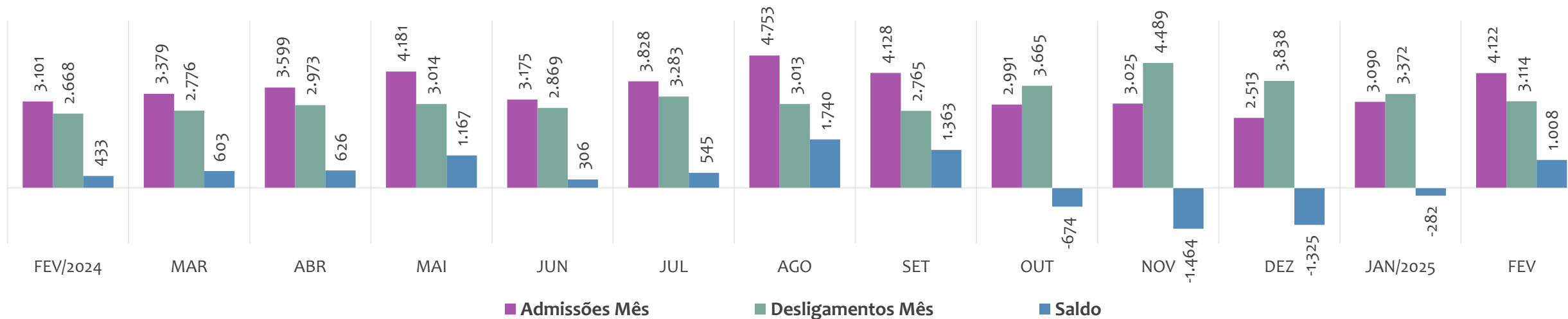
Estoque de empregos e variação relativa em relação ao mês anterior, ÚLTIMOS 13 MESES



Admissões, desligamentos e saldo de empregos formais, ACUMULADO 2025



Admissões, desligamentos e saldo de empregos formais, ÚLTIMOS 13 MESES



# EMPREGO FORMAL | UNIDADE REGIONAL JUAZEIRO

ESTOQUE ATUAL, ADMISSÕES, DESLIGAMENTOS E SALDO ACUMULADOS NO ANO POR MUNICÍPIO

Fevereiro  
2025

## ESTOQUE

### RANKING 10 PRIMEIROS

MUNICÍPIO	ESTOQUE
1º   Juazeiro	42.317
2º   Paulo Afonso	15.547
3º   Casa Nova	10.185
4º   Remanso	1.652
5º   Sobradinho	1.582
6º   Curaca	1.527
7º   Sento Se	1.377
8º   Campo Alegre de Lou	799
9º   Uaua	669
10º   Abare	660

### RANKING 10 ÚLTIMOS

MUNICÍPIO	ESTOQUE
7º   Sento Se	1.377
8º   Campo Alegre de Lou	799
9º   Uaua	669
10º   Abare	660
11º   Gloria	474
12º   Canudos	417
13º   Pilao Arcado	316
14º   Rodelas	231
15º   Chorrocho	172
16º   Macurure	161

## ADMISSÕES

### RANKING 10 PRIMEIROS

MUNICÍPIO	ADMISSÕES
1º   Juazeiro	3.623
2º   Casa Nova	1.643
3º   Paulo Afonso	1.251
4º   Remanso	133
5º   Sobradinho	133
6º   Curaca	100
7º   Sento Se	100
8º   Uaua	84
9º   Rodelas	34
10º   Campo Alegre de Lou	28

### RANKING 10 ÚLTIMOS

MUNICÍPIO	ADMISSÕES
7º   Sento Se	100
8º   Uaua	84
9º   Rodelas	34
10º   Campo Alegre de Lou	28
11º   Canudos	27
12º   Gloria	18
13º   Abare	15
14º   Pilao Arcado	14
15º   Chorrocho	5
16º   Macurure	4

## DESLIGAMENTOS

### RANKING 10 PRIMEIROS

MUNICÍPIO	DESLIGAMENTOS
1º   Juazeiro	3.366
2º   Casa Nova	1.358
3º   Paulo Afonso	1.090
4º   Sento Se	170
5º   Sobradinho	105
6º   Curaca	89
7º   Remanso	79
8º   Campo Alegre de Lou	50
9º   Rodelas	45
10º   Abare	36

### RANKING 10 ÚLTIMOS

MUNICÍPIO	DESLIGAMENTOS
7º   Remanso	79
8º   Campo Alegre de Lou	50
9º   Rodelas	45
10º   Abare	36
11º   Uaua	30
12º   Gloria	28
13º   Canudos	22
14º   Pilao Arcado	11
15º   Chorrocho	6
16º   Macurure	1

## SALDO DE EMPREGOS

### RANKING 10 PRIMEIROS

MUNICÍPIO	SALDO
1º   Casa Nova	285
2º   Juazeiro	257
3º   Paulo Afonso	161
4º   Remanso	54
5º   Uaua	54
6º   Sobradinho	28
7º   Curaca	11
8º   Canudos	5
9º   Macurure	3
10º   Pilao Arcado	3

### RANKING 10 ÚLTIMOS

MUNICÍPIO	SALDO
7º   Curaca	11
8º   Canudos	5
9º   Macurure	3
10º   Pilao Arcado	3
11º   Chorrocho	-1
12º   Gloria	-10
13º   Rodelas	-11
14º   Abare	-21
15º   Campo Alegre de Lou	-22
16º   Sento Se	-70

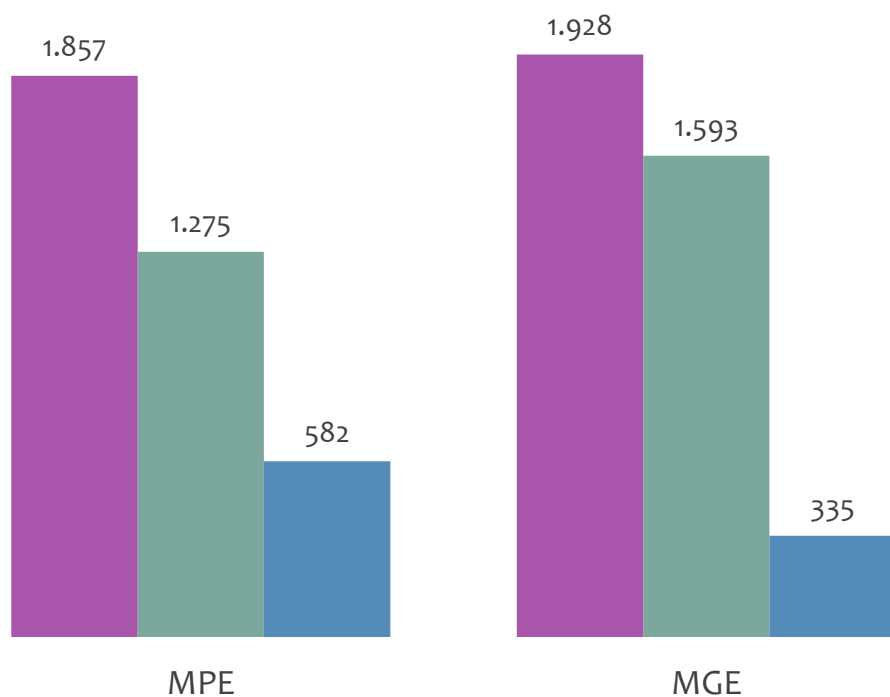


# EMPREGO FORMAL POR PORTE | UR JUAZEIRO

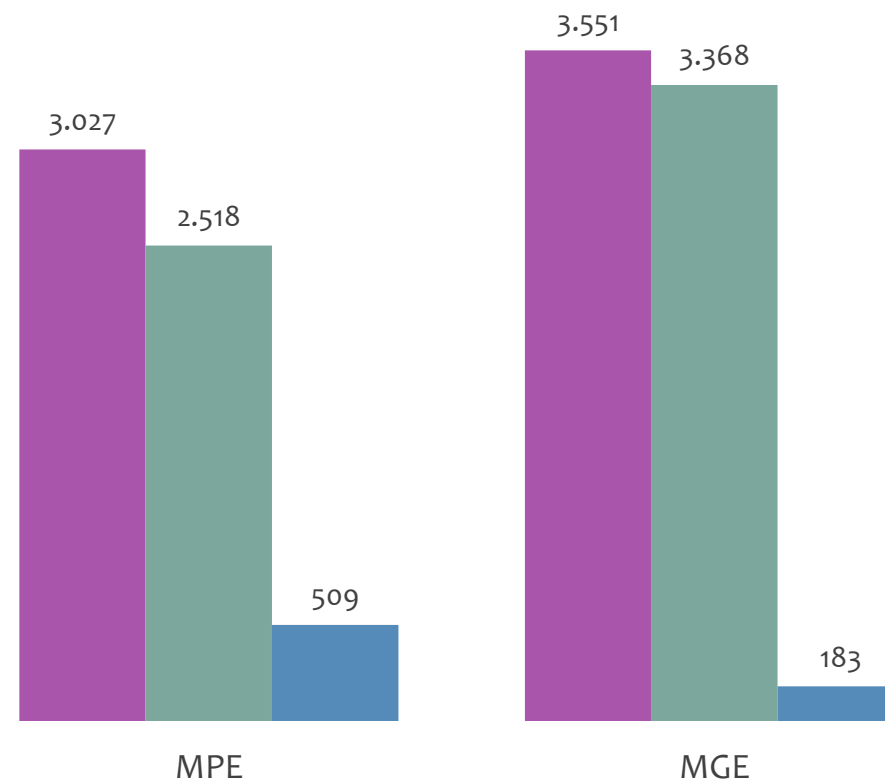
ADMISSÕES, DESLIGAMENTOS E SALDO MENSAL E ACUMULADO NO ANO POR PORTE

## Admissões, desligamentos e saldo de empregos formais, UR JUAZEIRO por PORTE

Resultado MENSAL | Fev/25



Resultado ACUMULADO | Jan a Fev/25

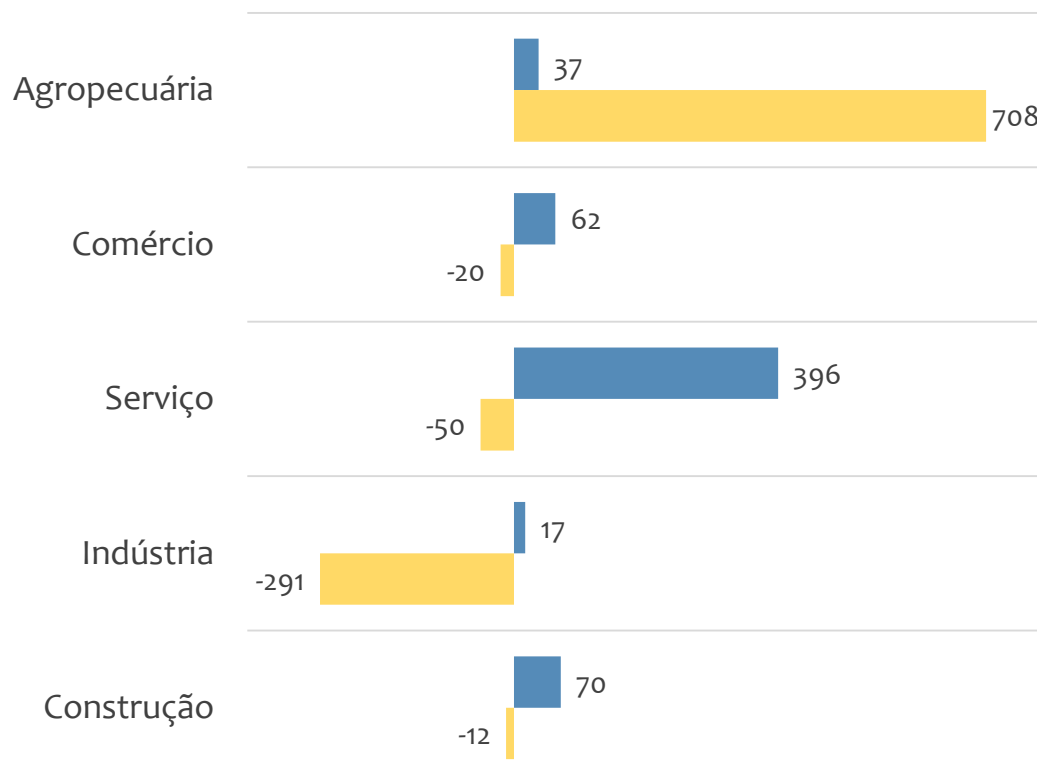


■ Admissões ■ Desligamentos ■ Saldo

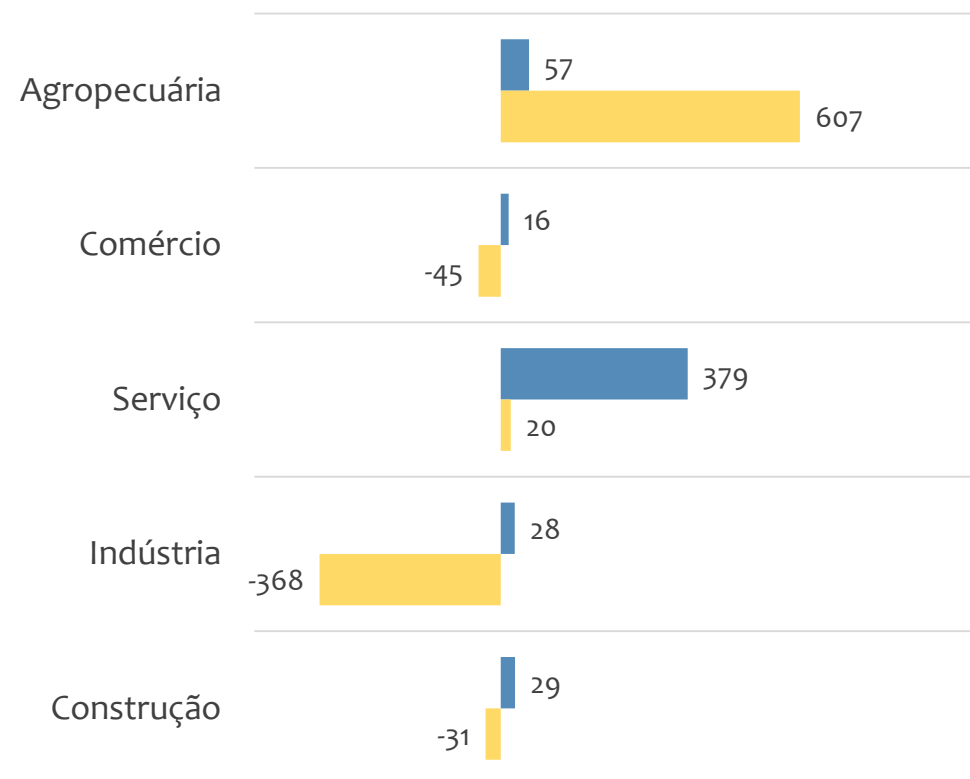


### Saldo de empregos formais, UR JUAZEIRO por PORTE e SETOR

#### Resultado MENSAL | Fev/25



#### Resultado ACUMULADO | Jan a Fev/25



■ MGE

■ MPE



# EMPREGO FORMAL POR PORTE | UR JUAZEIRO

ADMISSÕES, DESLIGAMENTOS E SALDO MENSAL E ACUMULADO NO ANO POR ATIVIDADE

## Admissões, desligamentos e saldo de empregos, UR JUAZEIRO, Ranking de SALDO MENSAL MPE por ATIVIDADE

Atividade	RESULTADO MENSAL   MPE			RESULTADO ANUAL Jan a Fev/25   MPE		
	Admissões	Demissões	Saldo	Admissões	Demissões	Saldo
Limpeza em prédios e em domicílios	223	1	222	226	6	220
Construção de edifícios	85	34	51	133	110	23
Serviços de engenharia	45	7	38	61	25	36
Ensino médio	37	4	33	38	8	30
Cultivo de uva	46	19	27	60	31	29
Serviço de transporte de passageiros - locação de automóveis com motorista	29	4	25	30	8	22
Serviços combinados para apoio a edifícios, exceto condomínios prediais	24	0	24	24	0	24
Educação infantil - pré-escola	26	8	18	27	21	6
Construção de redes de abastecimento de água, coleta de esgoto e construções correlatas, exceto obras de irrigação	29	13	16	37	17	20



# EMPREGO FORMAL POR PORTE | UR JUAZEIRO

ADMISSÕES, DESLIGAMENTOS E SALDO MENSAL E ACUMULADO NO ANO POR ATIVIDADE

## Admissões, desligamentos e saldo de empregos, UR JUAZEIRO, Ranking de SALDO ANUAL MPE por ATIVIDADE

Atividade	RESULTADO MENSAL   MPE			RESULTADO ANUAL Jan a Fev/25   MPE		
	Admissões	Demissões	Saldo	Admissões	Demissões	Saldo
Limpeza em prédios e em domicílios	223	1	222	226	6	220
Serviços de engenharia	45	7	38	61	25	36
VERIFICAR	0	0	0	0	0	0
Ensino médio	37	4	33	38	8	30
Cultivo de uva	46	19	27	60	31	29
Cultivo de manga	36	25	11	66	39	27
Serviços combinados para apoio a edifícios, exceto condomínios prediais	24	0	24	24	0	24
Construção de edifícios	85	34	51	133	110	23
Serviço de transporte de passageiros - locação de automóveis com motorista	29	4	25	30	8	22



## SALDO MENSAL POR SETOR E ATIVIDADE

### Ranking de SALDO MENSAL MPE por SETOR e ATIVIDADE, UR JUAZEIRO

AGROPECUÁRIA	Saldo Mensal MPE
Cultivo de uva	27
Cultivo de manga	11
Cultivo de coco-da-baía	4
Horticultura, exceto morango	2
Criação de frangos para corte	1
Criação de outros galináceos, exceto para corte	1
Cultivo de outras plantas de lavoura permanente não especificadas anteriormente	1
Atividades de apoio à agricultura não especificadas anteriormente	0
Produção de ovos	0

INDÚSTRIA	Saldo Mensal MPE
Fabricação de produtos de padaria e confeitaria com predominância de produção própria	10
Fabricação de conservas de peixes, crustáceos e moluscos	6
Manutenção e reparação de tanques, reservatórios metálicos e caldeiras, exceto para veículos	5
Fabricação de outros produtos têxteis não especificados anteriormente	5
Extração e britamento de pedras e outros materiais para construção e beneficiamento associado	5
Fabricação de sorvetes e outros gelados comestíveis	4
Fabricação de sucos concentrados de frutas, hortaliças e legumes	3
Fabricação de produtos de panificação industrial	3
Fabricação de artefatos de cimento para uso na construção	3



## SALDO MENSAL POR SETOR E ATIVIDADE

### Ranking de SALDO MENSAL MPE por SETOR e ATIVIDADE, UR JUAZEIRO

COMÉRCIO	Saldo Mensal MPE
Comércio varejista de mercadorias em geral, com predominância de produtos alimentícios - minimercados, mercearias e armazéns	16
Comércio varejista de combustíveis para veículos automotores	15
Comércio varejista de material elétrico	13
Comércio varejista de materiais de construção não especificados anteriormente	12
Comércio varejista especializado de equipamentos de telefonia e comunicação	8
Comércio varejista de hortifrutigranjeiros	4
Comércio atacadista de materiais de construção em geral	4
Representantes comerciais e agentes do comércio de matérias-primas agrícolas e animais vivos	4
Comércio por atacado de peças e acessórios novos para veículos automotores	4

SERVIÇO	Saldo Mensal MPE
Limpeza em prédios e em domicílios	222
Serviços de engenharia	38
Ensino médio	33
Serviço de transporte de passageiros - locação de automóveis com motorista	25
Serviços combinados para apoio a edifícios, exceto condomínios prediais	24
Educação infantil - pré-escola	18
Outras atividades de serviços prestados principalmente às empresas não especificadas anteriormente	11
Outras atividades de ensino não especificadas anteriormente	9
Outras sociedades de participação, exceto holdings	9



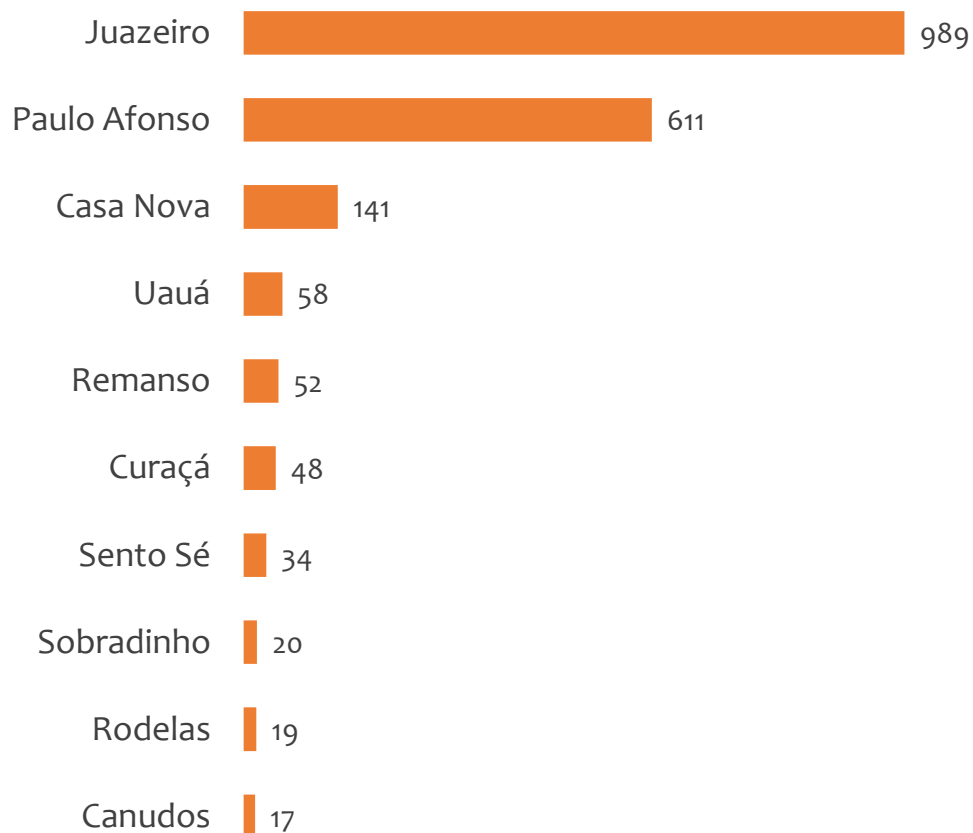
### Ranking de SALDO MENSAL MPE por SETOR e ATIVIDADE, UR JUAZEIRO

CONSTRUÇÃO	Saldo Mensal MPE
Construção de edifícios	51
Construção de redes de abastecimento de água, coleta de esgoto e construções correlatas, exceto obras de irrigação	16
Obras de alvenaria	11
Instalação e manutenção elétrica	11
Montagem de estruturas metálicas	8
Instalação e manutenção de sistemas centrais de ar condicionado, de ventilação e refrigeração	3
Construção de obras de arte especiais	3
Obras de acabamento em gesso e estuque	2
Serviços de pintura de edifícios em geral	1

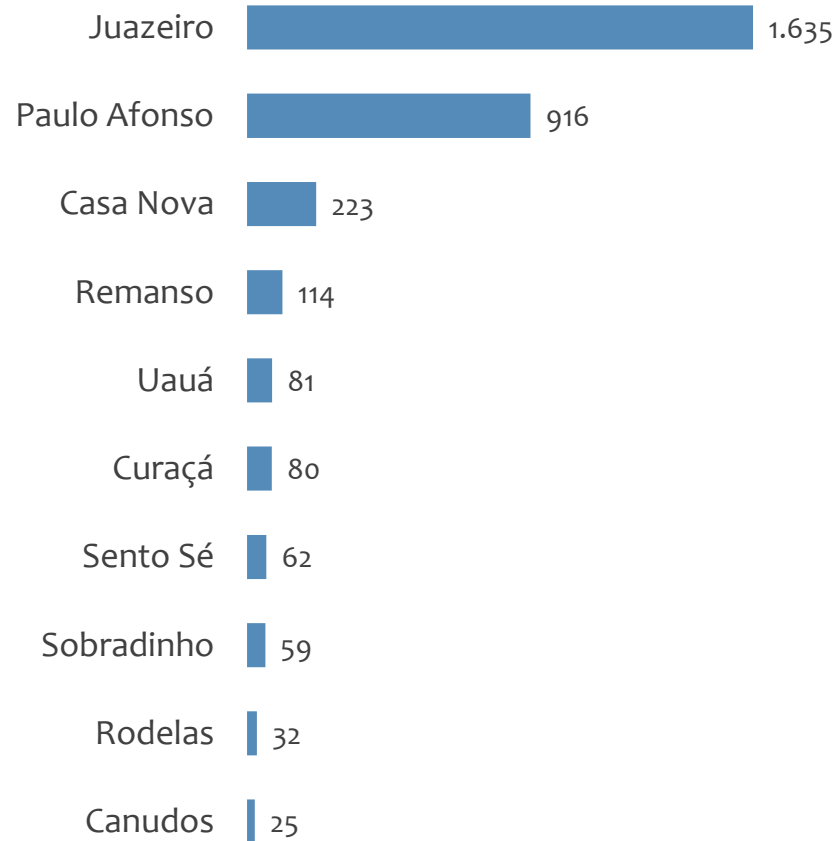


### Saldo MPE de empregos formais, UR JUAZEIRO, Ranking de SALDO MPE por MUNICÍPIO

#### Resultado MENSAL | Fev/25



#### Resultado ACUMULADO | Jan a Fev/25



---

# UNIDADE REGIONAL SANTO ANTÔNIO DE JESUS

---

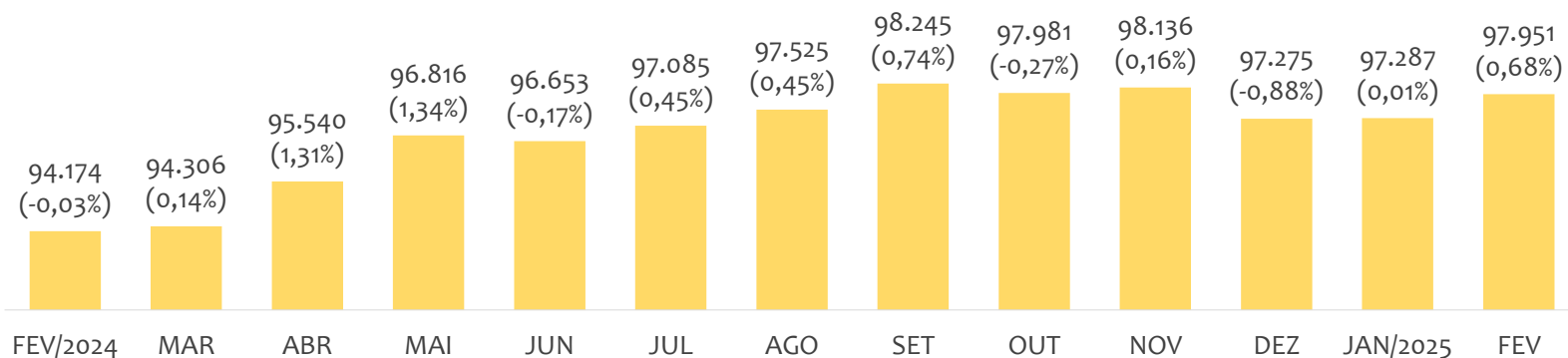
ESTATÍSTICAS MENSAS DO EMPREGO FORMAL

# EMPREGO FORMAL | UR SANTO ANTÔNIO DE JESUS

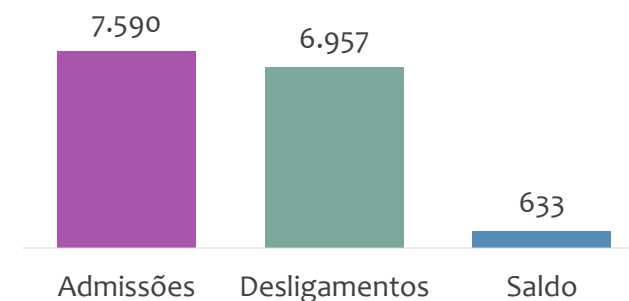
Fevereiro  
2025

## ESTOQUE MENSAL, ADMISSÕES, DESLIGAMENTOS E SALDOS MENSIS E ACUMULADO

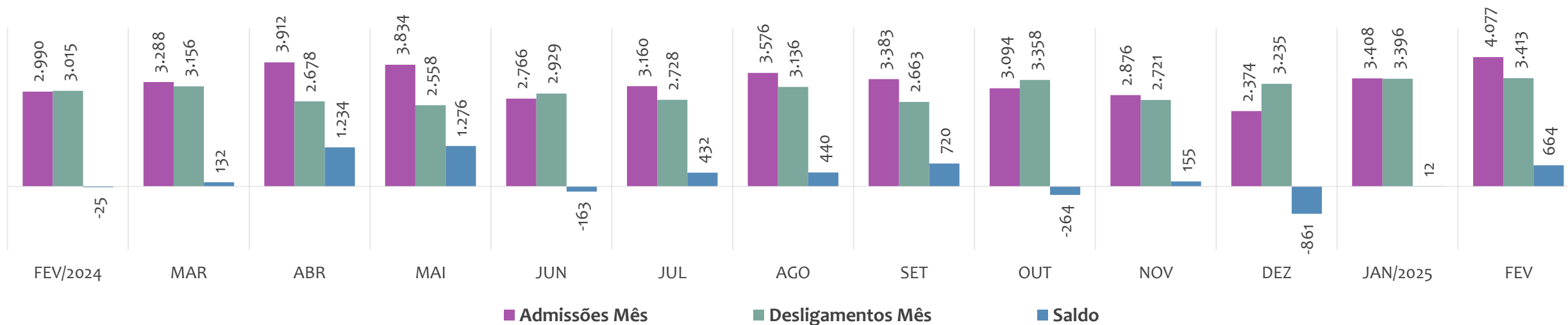
Estoque de empregos e variação relativa em relação ao mês anterior, ÚLTIMOS 13 MESES



Admissões, desligamentos e saldo de empregos formais, ACUMULADO 2025



Admissões, desligamentos e saldo de empregos formais, ÚLTIMOS 13 MESES



# EMPREGO FORMAL | UNIDADE REGIONAL SANTO ANTÔNIO DE JESUS

ESTOQUE ATUAL, ADMISSÕES, DESLIGAMENTOS E SALDO ACUMULADOS NO ANO POR MUNICÍPIO

Fevereiro  
2025

## ESTOQUE

### RANKING 10 PRIMEIROS

MUNICÍPIO	ESTOQUE
1º   Santo Antonio de Jesu	25.169
2º   Valenca	10.179
3º   Cruz das Almas	10.126
4º   Santo Amaro	4.739
5º   Amargosa	4.360
6º   Cairu	3.664
7º   Cachoeira	3.367
8º   Gandu	2.903
9º   Ubaira	2.650
10º   Castro Alves	2.586

### RANKING 10 ÚLTIMOS

MUNICÍPIO	ESTOQUE
32º   Pirai do Norte	327
33º   Teolandia	281
34º   Nilo Pecanha	277
35º   Sao Felix	269
36º   Saubara	256
37º   Muniz Ferreira	247
38º   Jiquirica	233
39º   Santa Ines	222
40º   Elisio Medrado	195
41º   Dom Macedo Costa	150

## ADMISSÕES

### RANKING 10 PRIMEIROS

MUNICÍPIO	ADMISSÕES
1º   Santo Antonio de Jesu	1.828
2º   Valenca	1.279
3º   Cruz das Almas	622
4º   Santo Amaro	352
5º   Amargosa	317
6º   Cairu	301
7º   Gandu	261
8º   Ubaira	240
9º   Sapeacu	230
10º   Castro Alves	222

### RANKING 10 ÚLTIMOS

MUNICÍPIO	ADMISSÕES
32º   Pirai do Norte	27
33º   Jiquirica	24
34º   Santa Ines	14
35º   Nilo Pecanha	13
36º   Teolandia	13
37º   Muniz Ferreira	12
38º   Sao Felix	12
39º   Aratuipe	9
40º   Elisio Medrado	7
41º   Jaguaripe	6

## DESLIGAMENTOS

### RANKING 10 PRIMEIROS

MUNICÍPIO	DESLIGAMENTOS
1º   Santo Antonio de Jesu	1.762
2º   Valenca	788
3º   Santo Amaro	586
4º   Cruz das Almas	539
5º   Governador Mangabe	379
6º   Amargosa	328
7º   Cairu	249
8º   Camamu	231
9º   Gandu	218
10º   Marau	206

### RANKING 10 ÚLTIMOS

MUNICÍPIO	DESLIGAMENTOS
32º   Cabaceiras do Paragi	18
33º   Jaguaripe	18
34º   Teolandia	16
35º   Elisio Medrado	13
36º   Santa Ines	13
37º   Aratuipe	12
38º   Dom Macedo Costa	10
39º   Nilo Pecanha	8
40º   Pirai do Norte	8
41º   Muniz Ferreira	7

## SALDO DE EMPREGOS

### RANKING 10 PRIMEIROS

MUNICÍPIO	SALDO
1º   Valenca	491
2º   Sapeacu	134
3º   Castro Alves	124
4º   Cruz das Almas	83
5º   Ubaira	82
6º   Santo Antonio de Jesu	66
7º   Maragogipe	60
8º   Cairu	52
9º   Gandu	43
10º   Cachoeira	30

### RANKING 10 ÚLTIMOS

MUNICÍPIO	SALDO
32º   Amargosa	-11
33º   Presidente Tancredo	-11
34º   Sao Felix	-11
35º   Jaguaripe	-12
36º   Muritiba	-16
37º   Itubera	-24
38º   Mutuipe	-59
39º   Camamu	-105
40º   Santo Amaro	-234
41º   Governador Mangab	-255

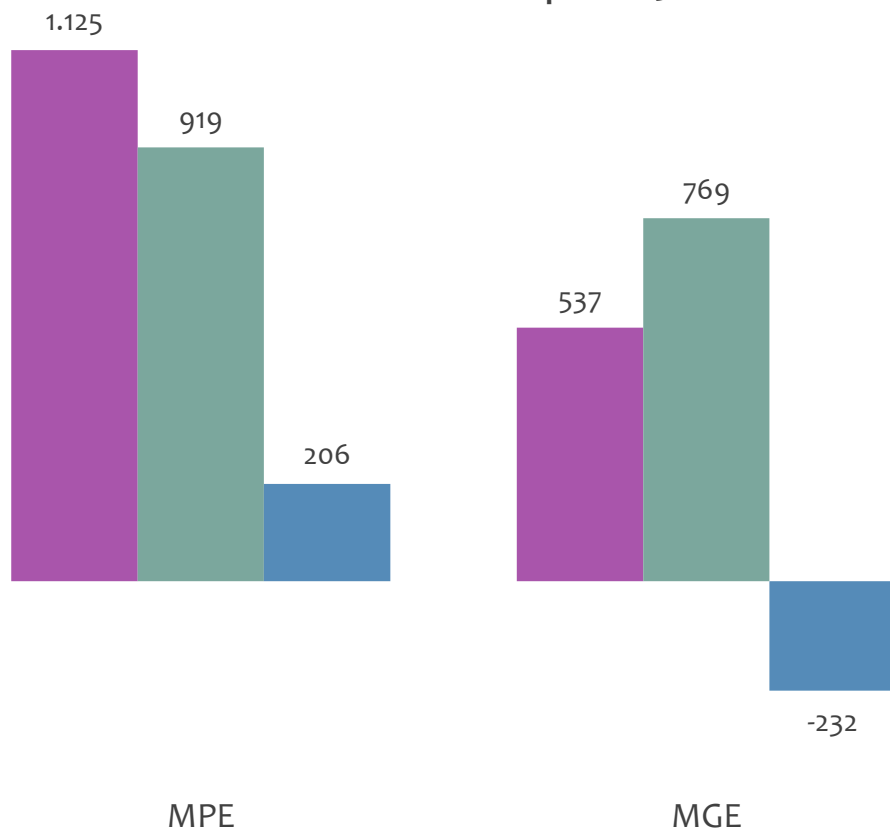


# EMPREGO FORMAL POR PORTE | UR SANTO ANTÔNIO DE JESUS

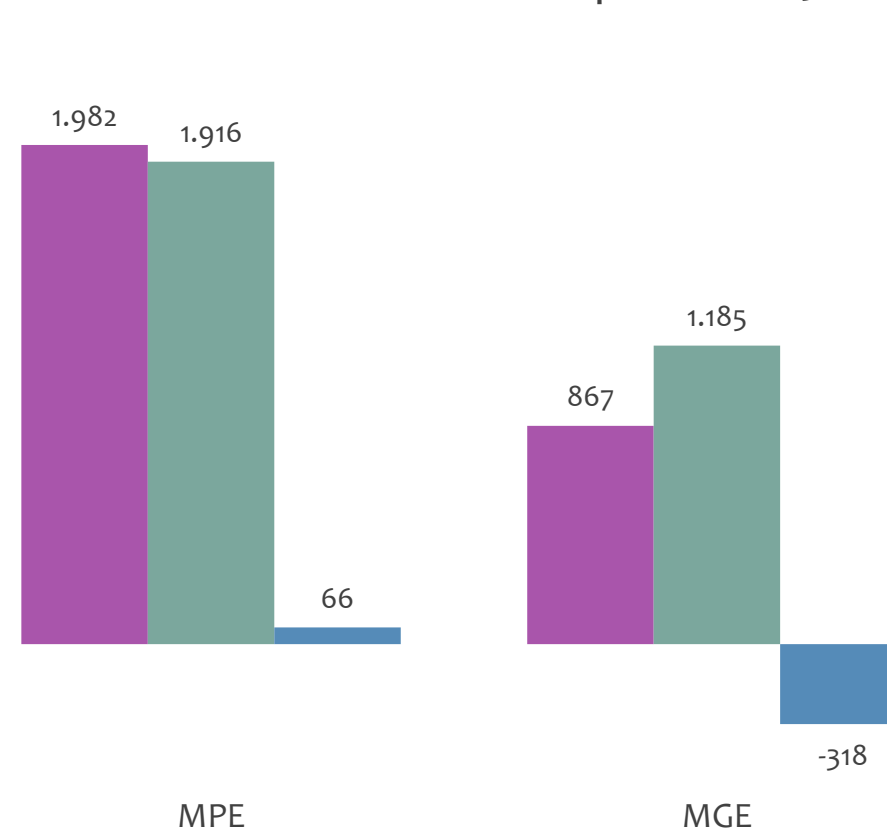
ADMISSÕES, DESLIGAMENTOS E SALDO MENSAL E ACUMULADO NO ANO POR PORTE

Admissões, desligamentos e saldo de empregos formais, UR SANTO ANTÔNIO DE JESUS por PORTE

Resultado MENSAL | Fev/25



Resultado ACUMULADO | Jan a Fev/25

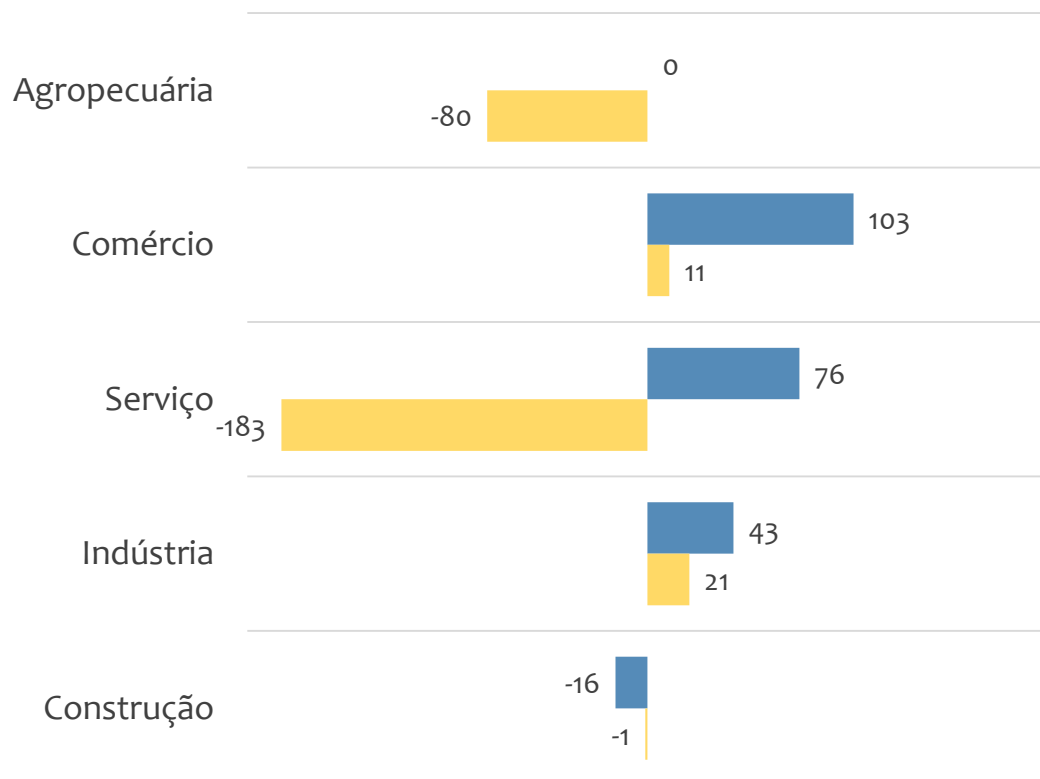


■ Admissões ■ Desligamentos ■ Saldo

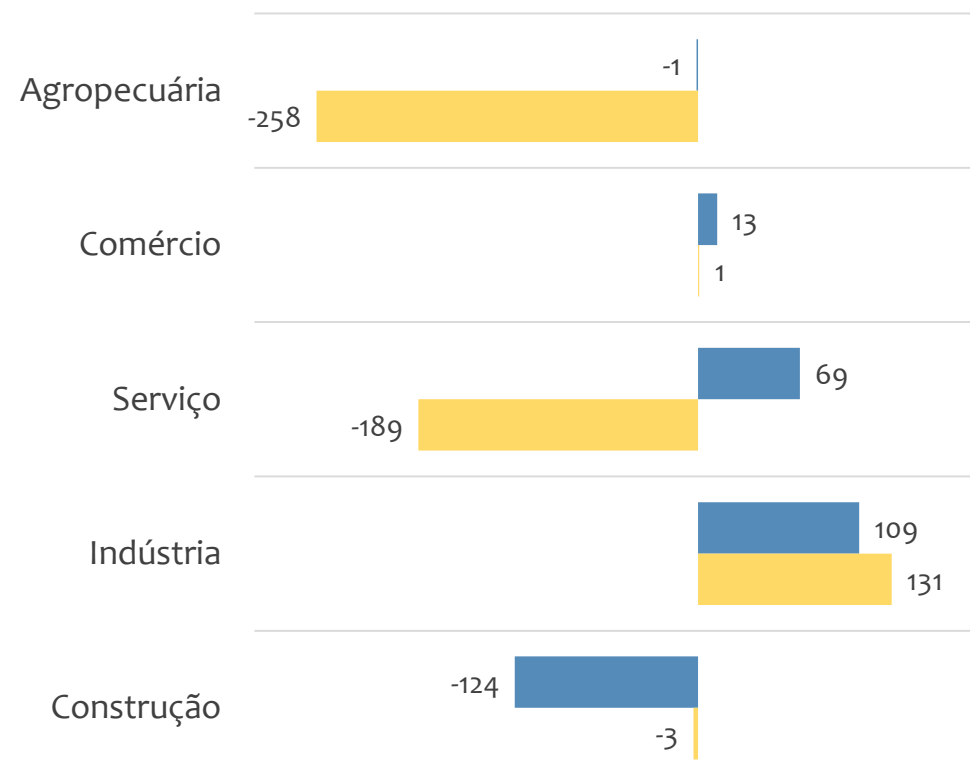


### Saldo de empregos formais, UR SANTO ANTÔNIO DE JESUS por PORTE e SETOR

#### Resultado MENSAL | Fev/25



#### Resultado ACUMULADO | Jan a Fev/25



MGE

MPE



# EMPREGO FORMAL POR PORTE | UR SANTO ANTÔNIO DE JESUS

ADMISSÕES, DESLIGAMENTOS E SALDO MENSAL E ACUMULADO NO ANO POR ATIVIDADE

Admissões, desligamentos e saldo de empregos, UR SANTO ANTÔNIO DE JESUS, Ranking de SALDO MENSAL MPE por ATIVIDADE

Atividade	RESULTADO MENSAL   MPE			RESULTADO ANUAL Jan a Fev/25   MPE		
	Admissões	Demissões	Saldo	Admissões	Demissões	Saldo
Transporte rodoviário de produtos perigosos	30	3	27	34	7	27
Comércio varejista de artigos do vestuário e acessórios	47	24	23	64	50	14
Construção de embarcações de grande porte	23	1	22	56	2	54
Hotéis	59	39	20	104	89	15
Comércio varejista de combustíveis para veículos automotores	35	17	18	46	31	15
Comércio varejista de produtos farmacêuticos, sem manipulação de fórmulas	36	20	16	47	51	-4
Construção de redes de abastecimento de água, coleta de esgoto e construções correlatas, exceto obras de irrigação	18	4	14	23	8	15
Treinamento em desenvolvimento profissional e gerencial	22	9	13	36	15	21
Comércio varejista de bebidas	17	5	12	27	11	16



# EMPREGO FORMAL POR PORTE | UR SANTO ANTÔNIO DE JESUS

ADMISSÕES, DESLIGAMENTOS E SALDO MENSAL E ACUMULADO NO ANO POR ATIVIDADE

Admissões, desligamentos e saldo de empregos, UR SANTO ANTÔNIO DE JESUS, Ranking de SALDO ANUAL MPE por ATIVIDADE

Atividade	RESULTADO MENSAL   MPE			RESULTADO ANUAL Jan a Fev/25   MPE		
	Admissões	Demissões	Saldo	Admissões	Demissões	Saldo
Construção de embarcações de grande porte	23	1	22	56	2	54
Transporte rodoviário de produtos perigosos	30	3	27	34	7	27
Treinamento em desenvolvimento profissional e gerencial	22	9	13	36	15	21
Serviços de engenharia	6	4	2	29	11	18
Comércio varejista de bebidas	17	5	12	27	11	16
VERIFICAR	0	0	0	0	0	0
Hotéis	59	39	20	104	89	15
VERIFICAR	0	0	0	0	0	0
VERIFICAR	0	0	0	0	0	0



### Ranking de SALDO MENSAL MPE por SETOR e ATIVIDADE, UR SANTO ANTÔNIO DE JESUS

AGROPECUÁRIA	Saldo Mensal MPE
Cultivo de cítricos, exceto laranja	4
Produção de mudas e outras formas de propagação vegetal, certificadas	2
Serviço de inseminação artificial em animais	2
Criação de camarões em água salgada e salobra	1
Criação de outros galináceos, exceto para corte	1
Coleta de produtos não madeireiros não especificados anteriormente em florestas nativas	1
Cultivo de seringueira	0
Produção de ovos	0
Cultivo de dendê	0

INDÚSTRIA	Saldo Mensal MPE
Construção de embarcações de grande porte	22
Fabricação de produtos de padaria e confeitaria com predominância de produção própria	6
Fabricação de sucos concentrados de frutas, hortaliças e legumes	6
Fabricação de outros produtos têxteis não especificados anteriormente	6
Fabricação de farinha de mandioca e derivados	5
Fabricação de laticínios	4
Coleta de resíduos não perigosos	4
Fabricação de conservas de frutas	4
Aparelhamento de placas e execução de trabalhos em mármore, granito, ardósia e outras pedras	3



### Ranking de SALDO MENSAL MPE por SETOR e ATIVIDADE, UR SANTO ANTÔNIO DE JESUS

COMÉRCIO	Saldo Mensal MPE
Comércio varejista de artigos do vestuário e acessórios	23
Comércio varejista de combustíveis para veículos automotores	18
Comércio varejista de produtos farmacêuticos, sem manipulação de fórmulas	16
Comércio varejista de bebidas	12
Comércio varejista de artigos de cama, mesa e banho	10
Comércio varejista de mercadorias em geral, com predominância de produtos alimentícios - supermercados	10
Comércio varejista de móveis	9
Comércio varejista de cosméticos, produtos de perfumaria e de higiene pessoal	8
Comércio varejista de material elétrico	7

SERVIÇO	Saldo Mensal MPE
Transporte rodoviário de produtos perigosos	27
Hotéis	20
Treinamento em desenvolvimento profissional e gerencial	13
Aluguel de máquinas e equipamentos para construção sem operador, exceto andaimes	11
Educação infantil - creche	7
Transporte por navegação interior de passageiros em linhas regulares, intermunicipal, interestadual e internacional, exceto travessia	6
Reparação e manutenção de equipamentos de comunicação	6
Lanchonetes, casas de chá, de sucos e similares	5
Atividades de psicologia e psicanálise	4



## SALDO MENSAL POR SETOR E ATIVIDADE

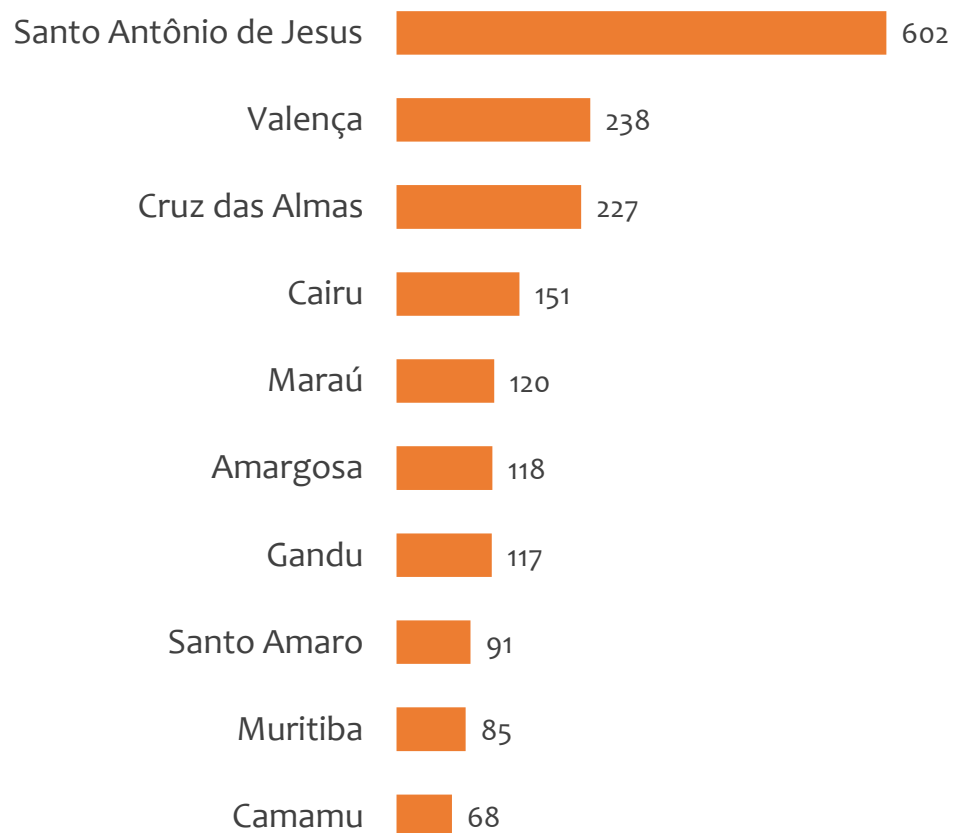
### Ranking de SALDO MENSAL MPE por SETOR e ATIVIDADE, UR SANTO ANTÔNIO DE JESUS

CONSTRUÇÃO	Saldo Mensal MPE
Construção de redes de abastecimento de água, coleta de esgoto e construções correlatas, exceto obras de irrigação	14
Incorporação de empreendimentos imobiliários	4
Obras de terraplenagem	3
Montagem e instalação de sistemas e equipamentos de iluminação e sinalização em vias públicas, portos e aeroportos	1
Construção de rodovias e ferrovias	1
Instalações hidráulicas, sanitárias e de gás	0
Serviços especializados para construção não especificados anteriormente	0
Aplicação de revestimentos e de resinas em interiores e exteriores	0
Construção de barragens e represas para geração de energia elétrica	0

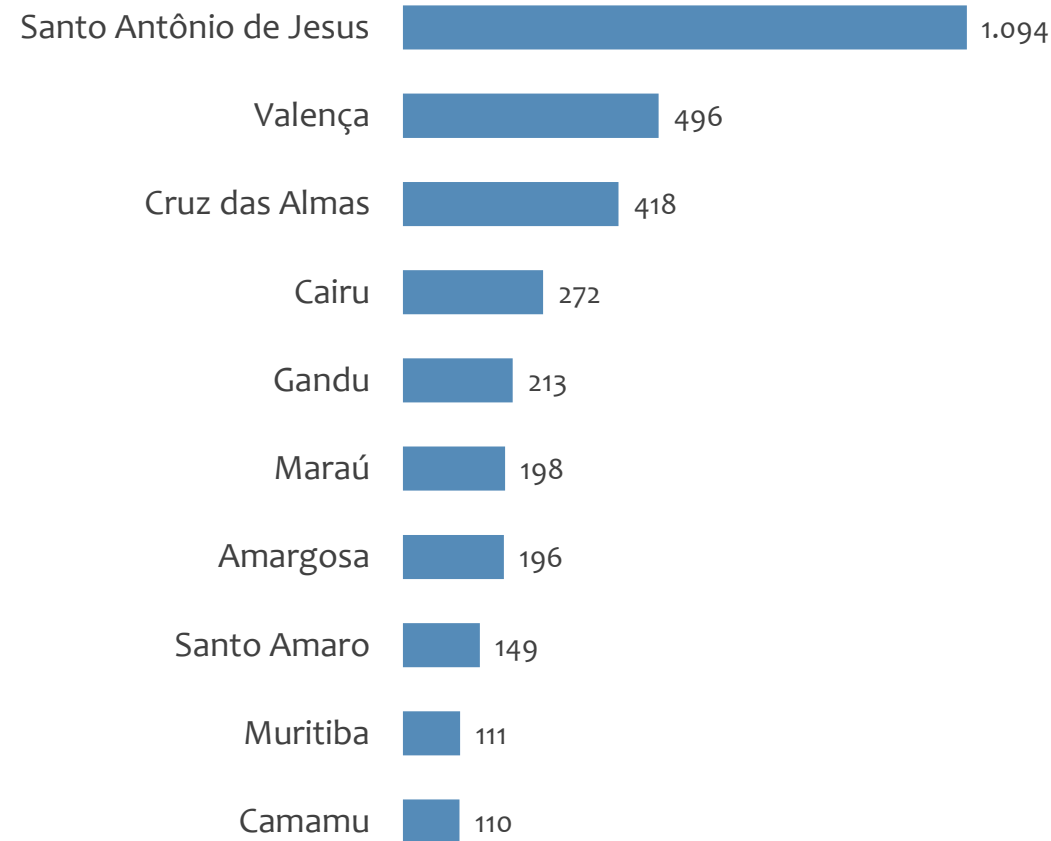


### Saldo MPE de empregos formais, UR SANTO ANTÔNIO DE JESUS, Ranking de SALDO MPE por MUNICÍPIO

#### Resultado MENSAL | Fev/25



#### Resultado ACUMULADO | Jan a Fev/25



---

# UNIDADE REGIONAL IRECÊ

---

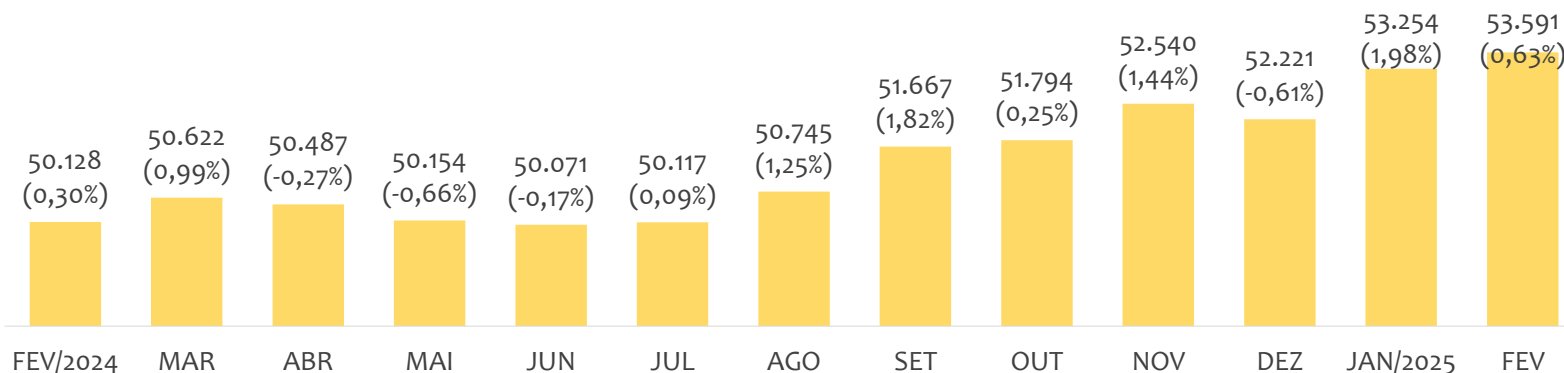
ESTATÍSTICAS MENSAS DO EMPREGO FORMAL

# EMPREGO FORMAL | UR IRECÊ

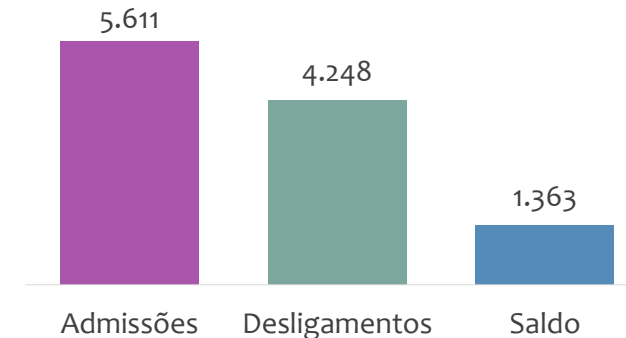
Fevereiro  
2025

## ESTOQUE MENSAL, ADMISSÕES, DESLIGAMENTOS E SALDOS MENSUAIS E ACUMULADO

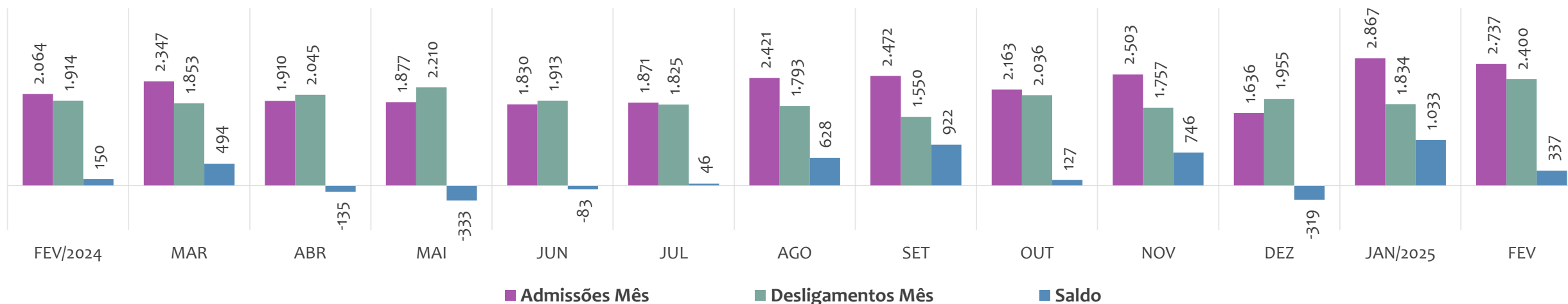
Estoque de empregos e variação relativa em relação ao mês anterior, ÚLTIMOS 13 MESES



Admissões, desligamentos e saldo de empregos formais, ACUMULADO 2025



Admissões, desligamentos e saldo de empregos formais, ÚLTIMOS 13 MESES



# EMPREGO FORMAL | UNIDADE REGIONAL IRECÊ

ESTOQUE ATUAL, ADMISSÕES, DESLIGAMENTOS E SALDO ACUMULADOS NO ANO POR MUNICÍPIO

Fevereiro  
2025

## ESTOQUE

RANKING 10 PRIMEIROS	
MUNICÍPIO	ESTOQUE
1º   Irece	14.884
2º   Seabra	4.456
3º   Mucuge	4.225
4º   Ibicoara	3.994
5º   Paramirim	1.937
6º   Barra da Estiva	1.916
7º   Morro do Chapéu	1.805
8º   Xique-Xique	1.656
9º   Macaubas	1.475
10º   Utinga	1.271

RANKING 10 ÚLTIMOS	
MUNICÍPIO	ESTOQUE
41º   Botupora	189
42º   America Dourada	161
43º   Itaguacu da Bahia	158
44º   Abaira	133
45º   Barro Alto	128
46º   Caturama	127
47º   Ibitita	124
48º   Nova Redencao	114
49º   Novo Horizonte	105
50º   Mulungu do Morro	86

## ADMISSÕES

RANKING 10 PRIMEIROS	
MUNICÍPIO	ADMISSÕES
1º   Irece	1.449
2º   Ibicoara	635
3º   Mucuge	599
4º   Seabra	369
5º   Utinga	354
6º   Uibai	305
7º   Barra da Estiva	238
8º   Gentio do Ouro	181
9º   Joao Dourado	112
10º   Boninal	110

RANKING 10 ÚLTIMOS	
MUNICÍPIO	ADMISSÕES
41º   Botupora	11
42º   Wagner	11
43º   Abaira	9
44º   America Dourada	9
45º   Barro Alto	8
46º   Itaguacu da Bahia	8
47º   Itaete	7
48º   Caturama	5
49º   Souto Soares	3
50º   Jussara	2

## DESLIGAMENTOS

RANKING 10 PRIMEIROS	
MUNICÍPIO	DESLIGAMENTOS
1º   Irece	1.155
2º   Mucuge	344
3º   Seabra	335
4º   Ibicoara	314
5º   Gentio do Ouro	223
6º   Ibitiara	222
7º   Barra da Estiva	179
8º   Utinga	165
9º   Morro do Chapéu	99
10º   Xique-Xique	94

RANKING 10 ÚLTIMOS	
MUNICÍPIO	DESLIGAMENTOS
41º   Ibipitanga	9
42º   Mulungu do Morro	9
43º   Rio do Pires	9
44º   Itaete	8
45º   Souto Soares	8
46º   Wagner	8
47º   Nova Redencao	7
48º   Barro Alto	6
49º   Caturama	4
50º   Erico Cardoso	2

## SALDO DE EMPREGOS

RANKING 10 PRIMEIROS	
MUNICÍPIO	SALDO
1º   Ibicoara	321
2º   Irece	294
3º   Uibai	267
4º   Mucuge	255
5º   Utinga	189
6º   Joao Dourado	60
7º   Barra da Estiva	59
8º   Paramirim	37
9º   Boninal	36
10º   Seabra	34

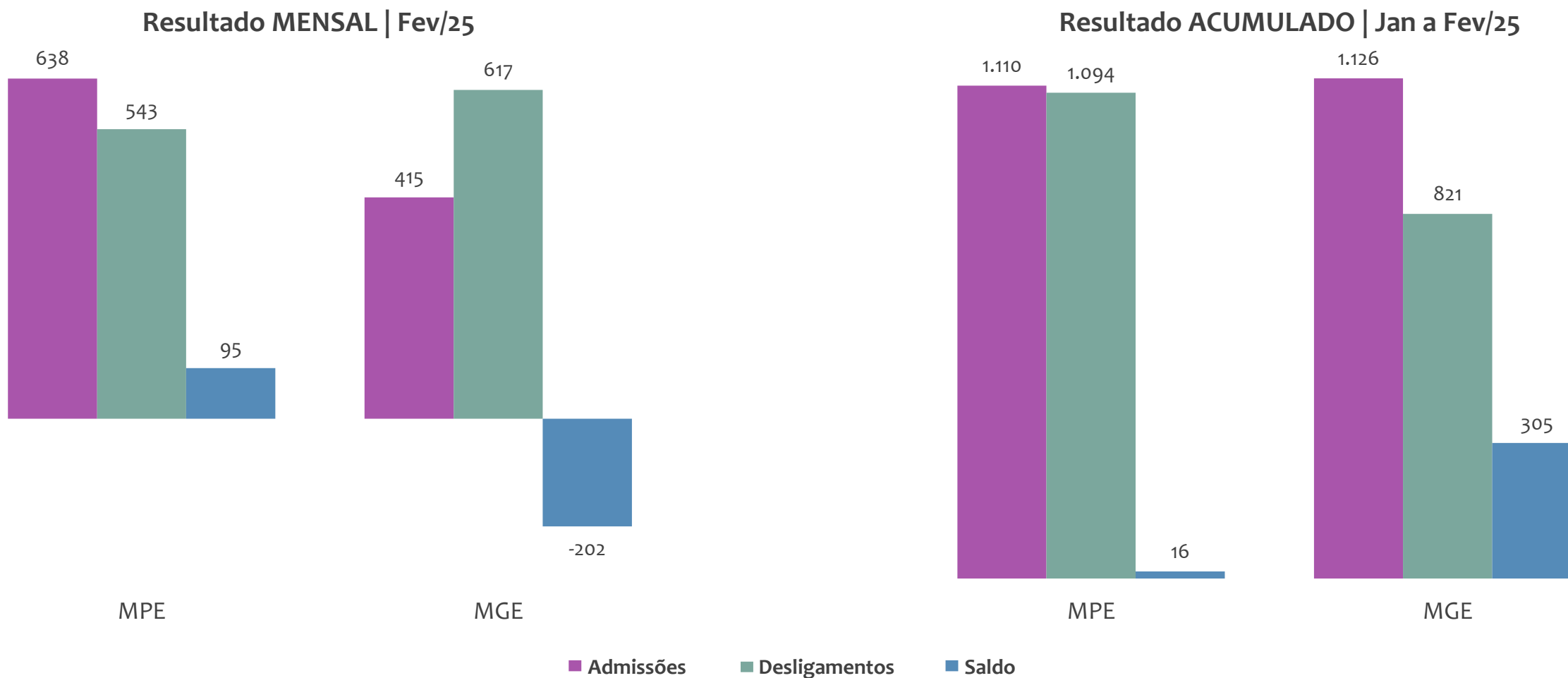
RANKING 10 ÚLTIMOS	
MUNICÍPIO	SALDO
41º   Macaubas	-8
42º   Piata	-8
43º   Bonito	-9
44º   Jussara	-9
45º   Rio de Contas	-10
46º   Morro do Chapéu	-22
47º   Lapao	-24
48º   Canarana	-26
49º   Gentio do Ouro	-42
50º   Ibitiara	-195



# EMPREGO FORMAL POR PORTE | UR IRECÊ

ADMISSÕES, DESLIGAMENTOS E SALDO MENSAL E ACUMULADO NO ANO POR PORTE

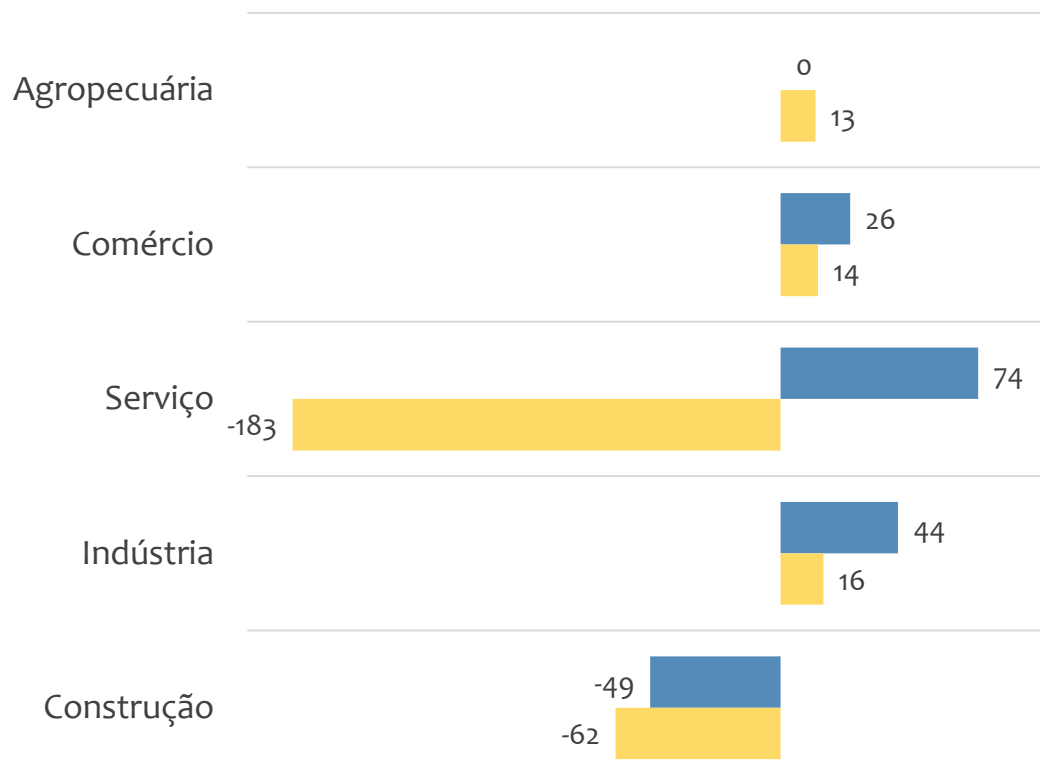
## Admissões, desligamentos e saldo de empregos formais, UR IRECÊ por PORTE



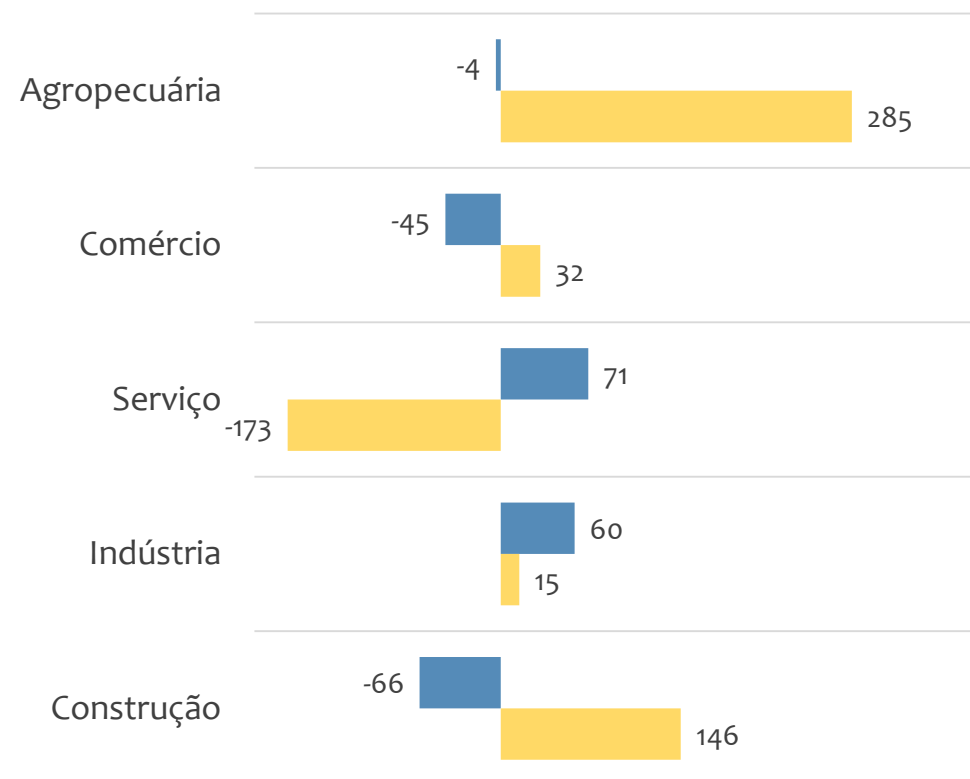


### Saldo de empregos formais, UR IRECÊ por PORTE e SETOR

#### Resultado MENSAL | Fev/25



#### Resultado ACUMULADO | Jan a Fev/25



MGE

MPE



# EMPREGO FORMAL POR PORTE | UR IRECÊ

ADMISSÕES, DESLIGAMENTOS E SALDO MENSAL E ACUMULADO NO ANO POR ATIVIDADE

## Admissões, desligamentos e saldo de empregos, UR IRECÊ, Ranking de SALDO MENSAL MPE por ATIVIDADE

Atividade	RESULTADO MENSAL   MPE			RESULTADO ANUAL Jan a Fev/25   MPE		
	Admissões	Demissões	Saldo	Admissões	Demissões	Saldo
Transporte rodoviário coletivo de passageiros, sob regime de fretamento, intermunicipal, interestadual e internacional	24	0	24	24	0	24
Fabricação de estruturas pré-moldadas de concreto armado, em série e sob encomenda	19	4	15	20	25	-5
Fabricação de artefatos de cimento para uso na construção	16	2	14	18	3	15
Educação infantil - pré-escola	18	5	13	18	16	2
Obras de alvenaria	23	12	11	36	12	24
Transmissão de energia elétrica	11	1	10	16	1	15
VERIFICAR	0	0	0	0	0	0
Cultivo de café	10	2	8	10	3	7
VERIFICAR	0	0	0	0	0	0



### Admissões, desligamentos e saldo de empregos, UR IRECÊ, Ranking de SALDO ANUAL MPE por ATIVIDADE

Atividade	RESULTADO MENSAL   MPE			RESULTADO ANUAL Jan a Fev/25   MPE		
	Admissões	Demissões	Saldo	Admissões	Demissões	Saldo
Transporte rodoviário coletivo de passageiros, sob regime de fretamento, intermunicipal, interestadual e internacional	24	0	24	24	0	24
VERIFICAR	0	0	0	0	0	0
Fabricação de artefatos de cimento para uso na construção	16	2	14	18	3	15
VERIFICAR	0	0	0	0	0	0
Atividades de condicionamento físico	4	0	4	15	1	14
Serviços combinados de escritório e apoio administrativo	7	3	4	17	4	13
Ensino médio	8	1	7	10	1	9
VERIFICAR	0	0	0	0	0	0
Comércio varejista de combustíveis para veículos automotores	22	12	10	32	24	8



### Ranking de SALDO MENSAL MPE por SETOR e ATIVIDADE, UR IRECÊ

AGROPECUÁRIA	Saldo Mensal MPE
Cultivo de café	8
Atividades de apoio à agricultura não especificadas anteriormente	0
Criação de bovinos para corte	0
Cultivo de outras plantas de lavoura temporária não especificadas anteriormente	0
Cultivo de morango	0
Cultivo de batata-inglesa	0
Cultivo de banana	0
Apicultura	0
Atividades de apoio à aquicultura em água doce	0

INDÚSTRIA	Saldo Mensal MPE
Fabricação de estruturas pré-moldadas de concreto armado, em série e sob encomenda	15
Fabricação de artefatos de cimento para uso na construção	14
Transmissão de energia elétrica	10
Fabricação de outros produtos alimentícios não especificados anteriormente	7
Fabricação de artigos de vidro	2
Extração de quartzo	2
Manutenção e reparação de geradores, transformadores e motores elétricos	2
Extração de areia, cascalho ou pedregulho e beneficiamento associado	2
Fabricação de produtos de panificação industrial	2



### Ranking de SALDO MENSAL MPE por SETOR e ATIVIDADE, UR IRECÊ

COMÉRCIO	Saldo Mensal MPE
Comércio varejista de combustíveis para veículos automotores	10
Comércio varejista de artigos de óptica	8
Comércio varejista de artigos do vestuário e acessórios	6
Comércio varejista de materiais de construção em geral	5
Comércio a varejo de motocicletas e motonetas novas	4
Comércio atacadista de água mineral	4
Comércio varejista de mercadorias em geral, com predominância de produtos alimentícios - supermercados	3
Comércio atacadista de frutas, verduras, raízes, tubérculos, hortaliças e legumes frescos	3
Serviços de manutenção e reparação mecânica de veículos automotores	3

SERVIÇO	Saldo Mensal MPE
Transporte rodoviário coletivo de passageiros, sob regime de fretamento, intermunicipal, interestadual e internacional	24
Educação infantil - pré-escola	13
Ensino médio	7
Formação de condutores	5
Atividade odontológica	5
Atividades de condicionamento físico	4
Serviços combinados de escritório e apoio administrativo	4
Hotéis	4
Carga e descarga	3



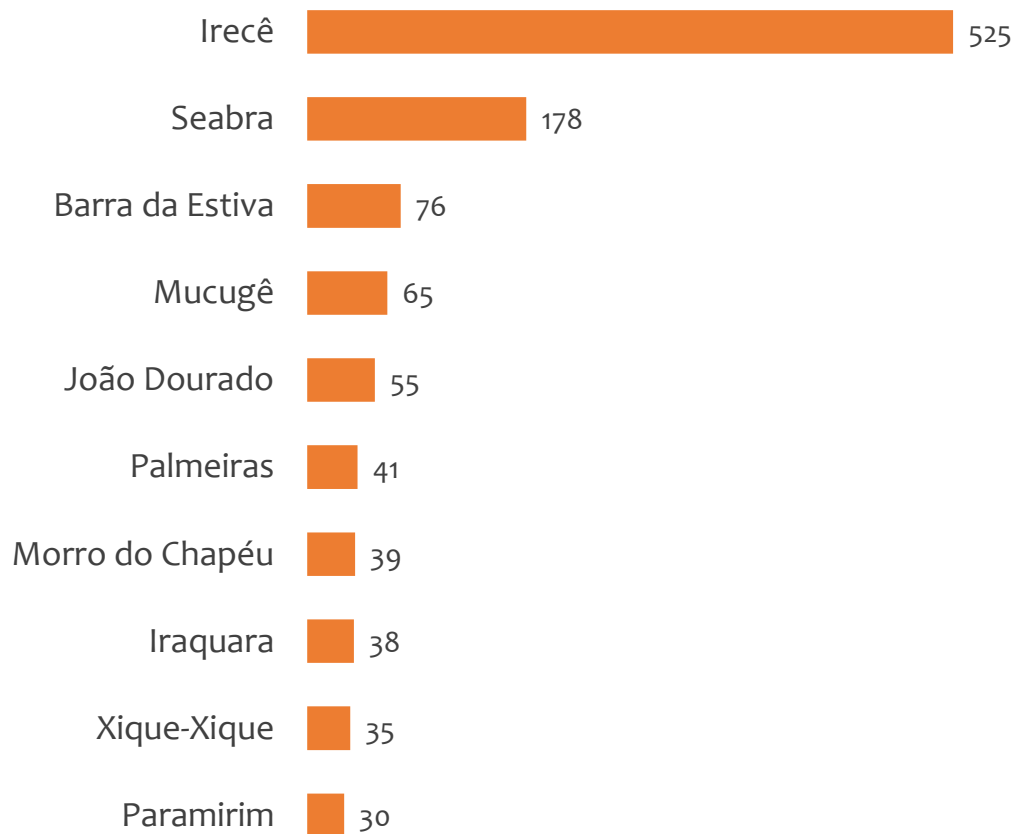
### Ranking de SALDO MENSAL MPE por SETOR e ATIVIDADE, UR IRECÊ

CONSTRUÇÃO	Saldo Mensal MPE
Obras de alvenaria	11
Construção de redes de abastecimento de água, coleta de esgoto e construções correlatas, exceto obras de irrigação	1
Instalação e manutenção elétrica	0
Perfuração e construção de poços de água	0
Administração de obras	0
Aplicação de revestimentos e de resinas em interiores e exteriores	0
Construção de estações e redes de telecomunicações	0
Construção de instalações esportivas e recreativas	0
Construção de obras de arte especiais	0

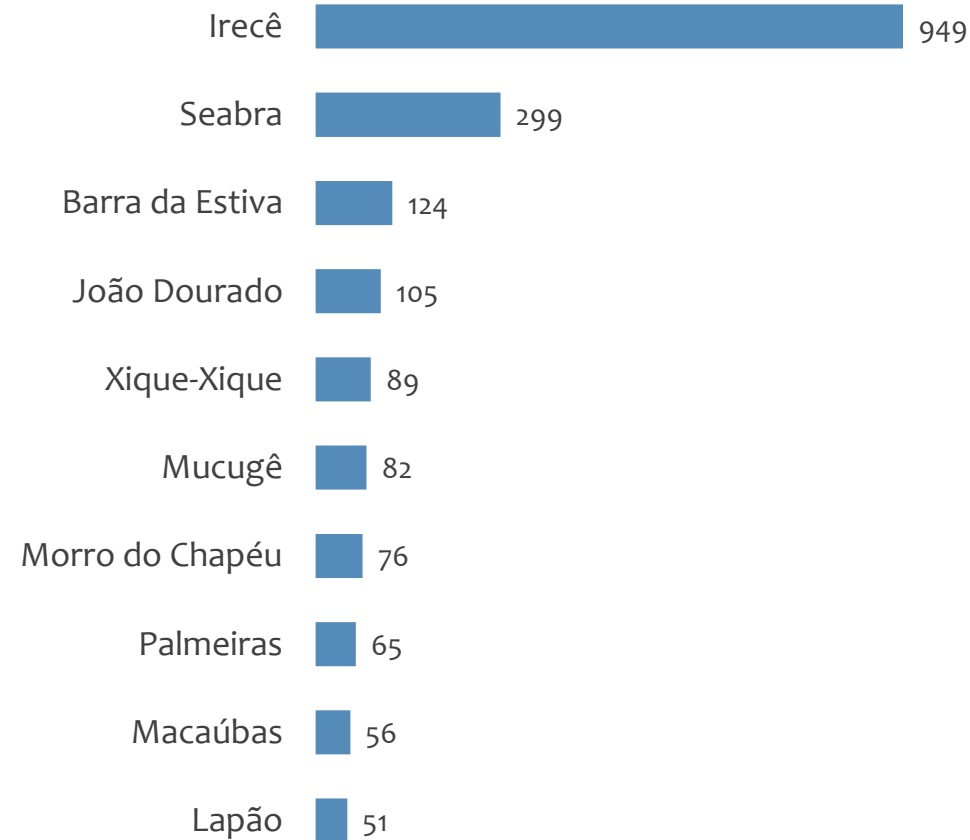


### Saldo MPE de empregos formais, UR IRECÊ, Ranking de SALDO MPE por MUNICÍPIO

#### Resultado MENSAL | Fev/25



#### Resultado ACUMULADO | Jan a Fev/25



---

# UNIDADE REGIONAL TEIXEIRA DE FREITAS

---

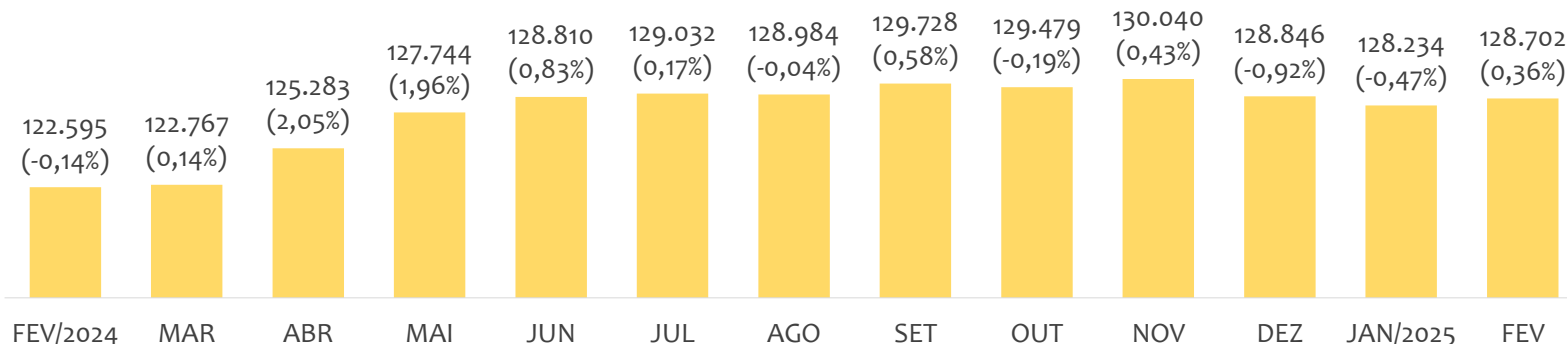
ESTATÍSTICAS MENSAS DO EMPREGO FORMAL

# EMPREGO FORMAL | UR TEIXEIRA DE FREITAS

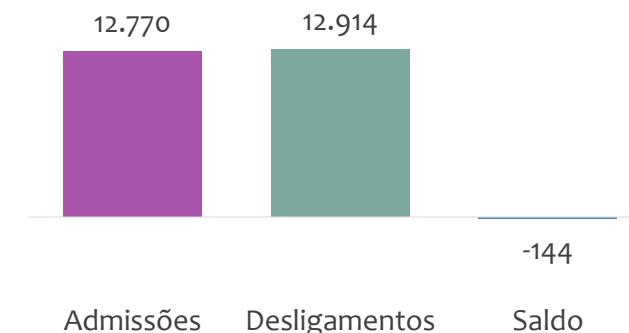
Fevereiro  
2025

## ESTOQUE MENSAL, ADMISSÕES, DESLIGAMENTOS E SALDOS MENSUAIS E ACUMULADO

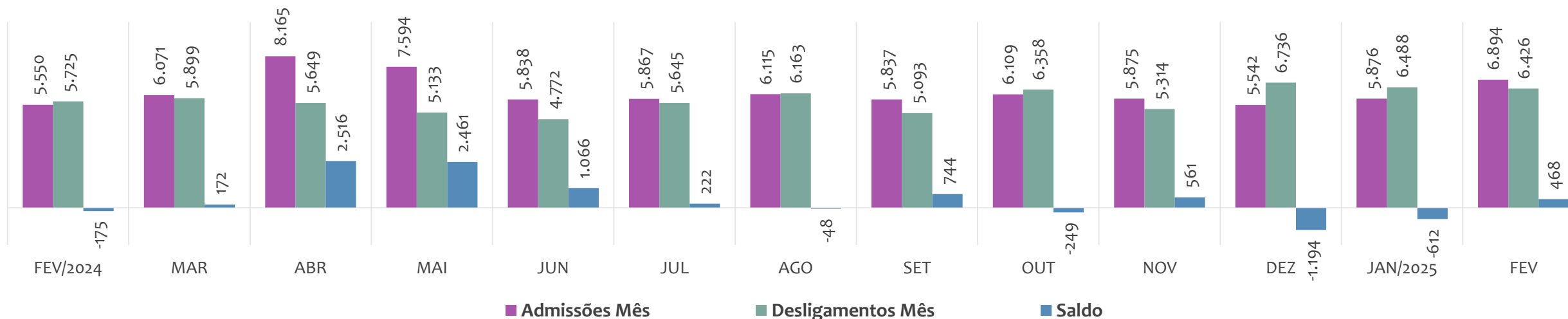
Estoque de empregos e variação relativa em relação ao mês anterior, ÚLTIMOS 13 MESES



Admissões, desligamentos e saldo de empregos formais, ACUMULADO 2025



Admissões, desligamentos e saldo de empregos formais, ÚLTIMOS 13 MESES



# EMPREGO FORMAL | UNIDADE REGIONAL TEIXEIRA DE FREITAS

ESTOQUE ATUAL, ADMISSÕES, DESLIGAMENTOS E SALDO ACUMULADOS NO ANO POR MUNICÍPIO

Fevereiro  
2025

## ESTOQUE

RANKING 10 PRIMEIROS	
MUNICÍPIO	ESTOQUE
1º   Porto Seguro	36.337
2º   Teixeira de Freitas	25.880
3º   Eunapolis	23.472
4º   Mucuri	8.176
5º   Itamaraju	6.327
6º   Nova Vicosas	4.481
7º   Santa Cruz Cabralia	3.720
8º   Prado	3.496
9º   Itabela	3.491
10º   Medeiros Neto	3.103

RANKING 10 ÚLTIMOS	
MUNICÍPIO	ESTOQUE
12º   Belmonte	1.511
13º   Caravelas	1.312
14º   Alcobaca	999
15º   Itanhem	822
16º   Itapebi	747
17º   Guaratinga	718
18º   Itagimirim	644
19º   Lajedao	505
20º   Jucuruçu	321
21º   Vereda	302

## ADMISSÕES

RANKING 10 PRIMEIROS	
MUNICÍPIO	ADMISSÕES
1º   Porto Seguro	4.492
2º   Teixeira de Freitas	2.151
3º   Eunapolis	2.053
4º   Mucuri	1.236
5º   Itamaraju	567
6º   Santa Cruz Cabralia	442
7º   Nova Vicosas	385
8º   Prado	351
9º   Itabela	237
10º   Ibirapua	146

RANKING 10 ÚLTIMOS	
MUNICÍPIO	ADMISSÕES
12º   Caravelas	127
13º   Alcobaca	117
14º   Belmonte	98
15º   Guaratinga	46
16º   Itapebi	41
17º   Itagimirim	39
18º   Itanhem	37
19º   Lajedao	24
20º   Jucuruçu	22
21º   Vereda	21

## DESLIGAMENTOS

RANKING 10 PRIMEIROS	
MUNICÍPIO	DESLIGAMENTOS
1º   Porto Seguro	4.588
2º   Teixeira de Freitas	2.248
3º   Eunapolis	2.014
4º   Mucuri	1.063
5º   Itamaraju	586
6º   Santa Cruz Cabralia	415
7º   Nova Vicosas	413
8º   Prado	290
9º   Itagimirim	238
10º   Itabela	226

RANKING 10 ÚLTIMOS	
MUNICÍPIO	DESLIGAMENTOS
12º   Belmonte	142
13º   Ibirapua	137
14º   Caravelas	100
15º   Alcobaca	82
16º   Itanhem	57
17º   Guaratinga	44
18º   Itapebi	39
19º   Vereda	26
20º   Jucuruçu	23
21º   Lajedao	21

## SALDO DE EMPREGOS

RANKING 10 PRIMEIROS	
MUNICÍPIO	SALDO
1º   Mucuri	173
2º   Prado	61
3º   Eunapolis	39
4º   Alcobaca	35
5º   Caravelas	27
6º   Santa Cruz Cabralia	27
7º   Itabela	11
8º   Ibirapua	9
9º   Lajedao	3
10º   Guaratinga	2

RANKING 10 ÚLTIMOS	
MUNICÍPIO	SALDO
12º   Jucuruçu	-1
13º   Vereda	-5
14º   Itamaraju	-19
15º   Itanhem	-20
16º   Medeiros Neto	-24
17º   Nova Vicosas	-28
18º   Belmonte	-44
19º   Porto Seguro	-96
20º   Teixeira de Freitas	-97
21º   Itagimirim	-199

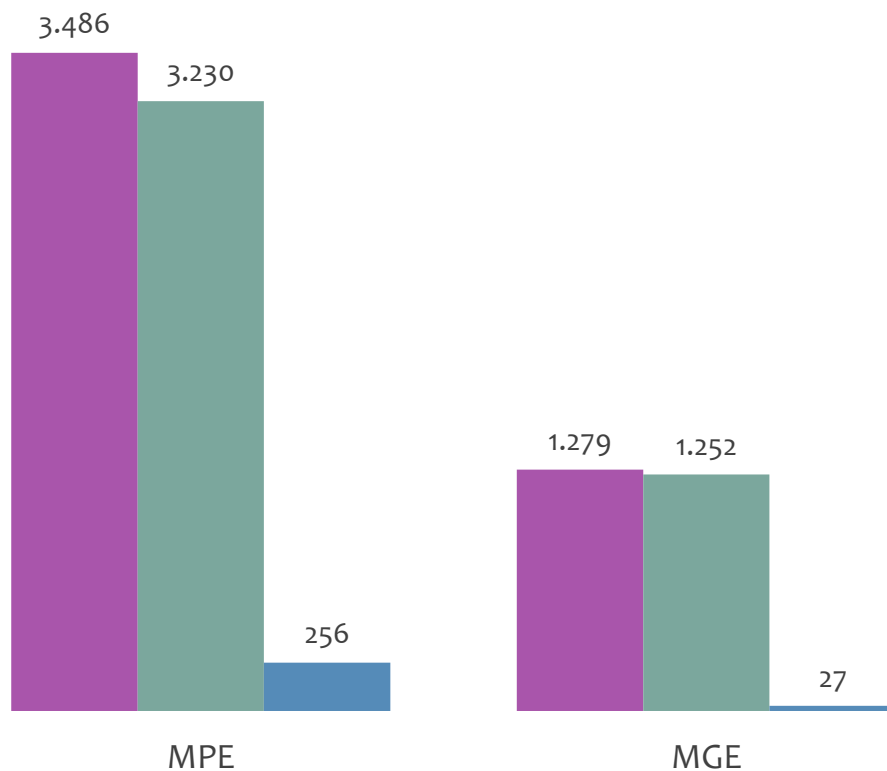


# EMPREGO FORMAL POR PORTE | UR TEIXEIRA DE FREITAS

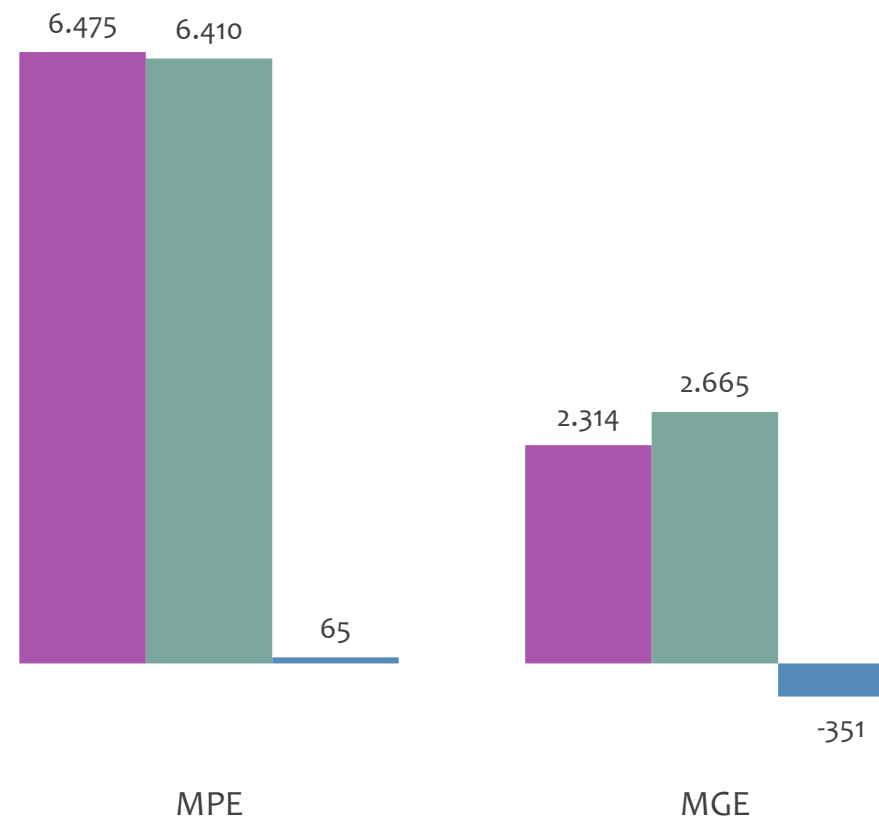
ADMISSÕES, DESLIGAMENTOS E SALDO MENSAL E ACUMULADO NO ANO POR PORTE

## Admissões, desligamentos e saldo de empregos formais, UR TEIXEIRA DE FREITAS por PORTE

Resultado MENSAL | Fev/25



Resultado ACUMULADO | Jan a Fev/25

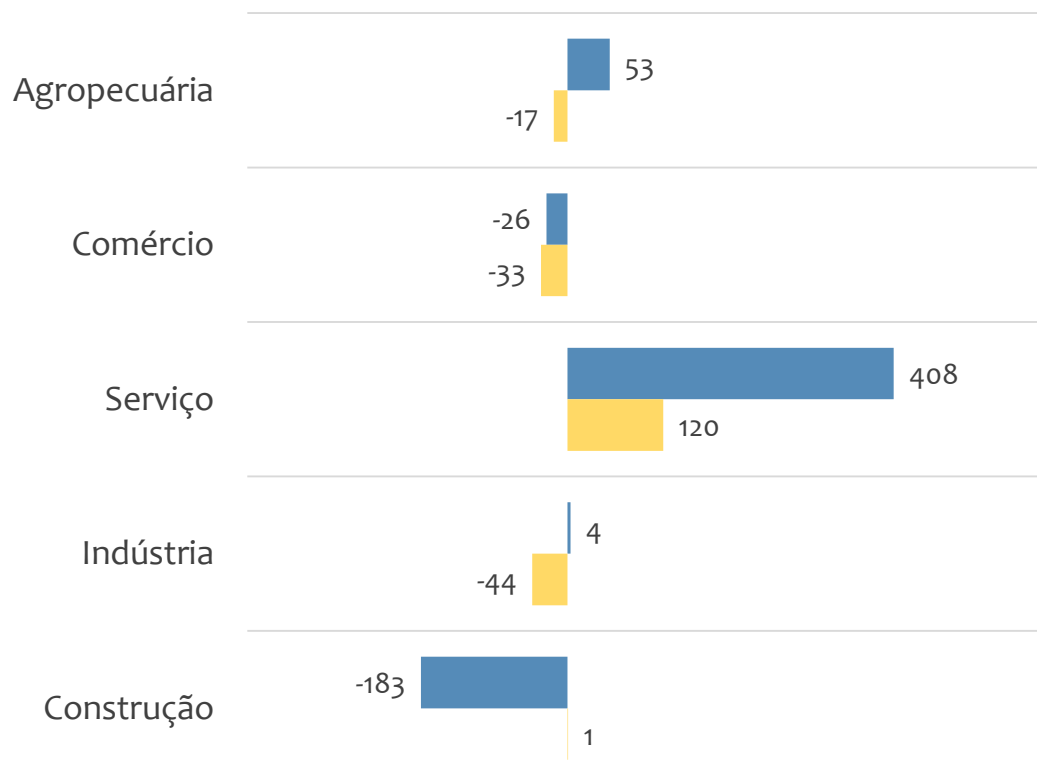


■ Admissões ■ Desligamentos ■ Saldo

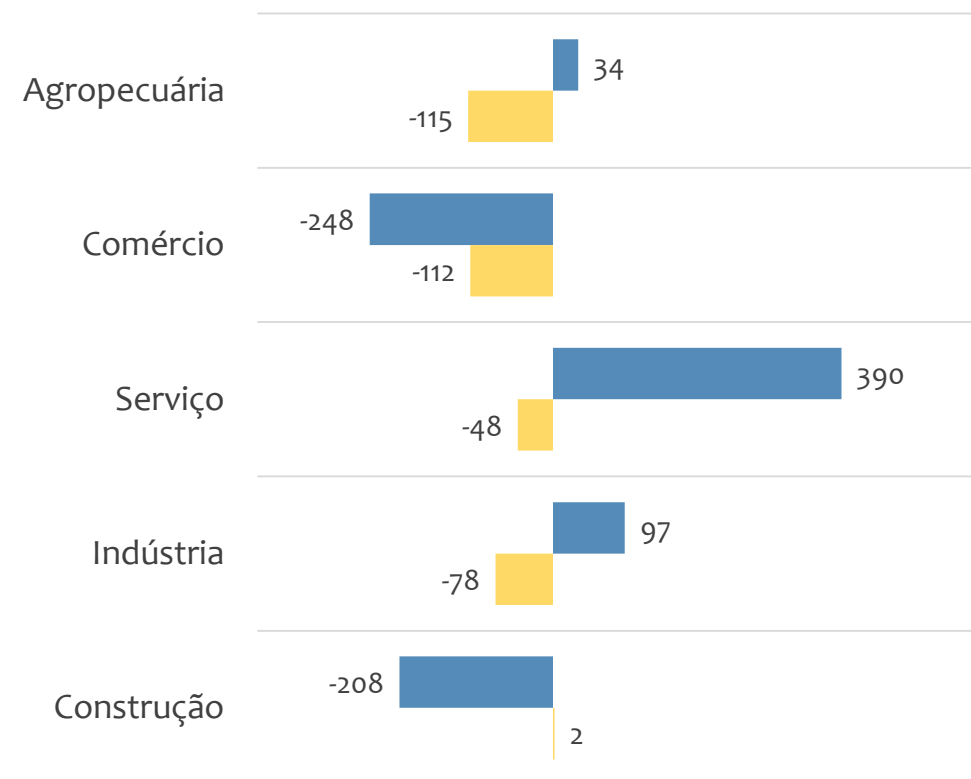


### Saldo de empregos formais, UR TEIXEIRA DE FREITAS por PORTE e SETOR

#### Resultado MENSAL | Fev/25



#### Resultado ACUMULADO | Jan a Fev/25



MGE

MPE



# EMPREGO FORMAL POR PORTE | UR TEIXEIRA DE FREITAS

ADMISSÕES, DESLIGAMENTOS E SALDO MENSAL E ACUMULADO NO ANO POR ATIVIDADE

## Admissões, desligamentos e saldo de empregos, UR TEIXEIRA DE FREITAS, Ranking de SALDO MENSAL MPE por ATIVIDADE

Atividade	RESULTADO MENSAL   MPE			RESULTADO ANUAL Jan a Fev/25   MPE		
	Admissões	Demissões	Saldo	Admissões	Demissões	Saldo
Terminais rodoviários e ferroviários	185	1	184	185	1	184
Ensino fundamental	60	20	40	72	43	29
Outras obras de engenharia civil não especificadas anteriormente	44	17	27	52	45	7
Administração de obras	26	0	26	28	1	27
Aluguel de máquinas e equipamentos para construção sem operador, exceto andaimes	28	3	25	103	10	93
Locação de automóveis sem condutor	31	8	23	34	18	16
Comércio varejista de bebidas	37	15	22	54	35	19
Preparação de documentos e serviços especializados de apoio administrativo não especificados anteriormente	29	8	21	39	22	17
Atividades de condicionamento físico	31	11	20	39	24	15



# EMPREGO FORMAL POR PORTE | UR TEIXEIRA DE FREITAS

ADMISSÕES, DESLIGAMENTOS E SALDO MENSAL E ACUMULADO NO ANO POR ATIVIDADE

## Admissões, desligamentos e saldo de empregos, UR TEIXEIRA DE FREITAS, Ranking de SALDO ANUAL MPE por ATIVIDADE

Atividade	RESULTADO MENSAL   MPE			RESULTADO ANUAL Jan a Fev/25   MPE		
	Admissões	Demissões	Saldo	Admissões	Demissões	Saldo
Terminais rodoviários e ferroviários	185	1	184	185	1	184
Aluguel de máquinas e equipamentos para construção sem operador, exceto andaimes	28	3	25	103	10	93
Transporte rodoviário de carga, exceto produtos perigosos e mudanças, municipal	49	36	13	113	46	67
Manutenção e reparação de outras máquinas e equipamentos para usos industriais não especificados anteriormente	44	36	8	137	88	49
Ensino fundamental	60	20	40	72	43	29
Administração de obras	26	0	26	28	1	27
Atividades de contabilidade	40	24	16	68	48	20
Comércio varejista de bebidas	37	15	22	54	35	19
VERIFICAR	0	0	0	0	0	0



### Ranking de SALDO MENSAL MPE por SETOR e ATIVIDADE, UR TEIXEIRA DE FREITAS

AGROPECUÁRIA	Saldo Mensal MPE
Cultivo de mudas em viveiros florestais	14
Atividades de apoio à produção florestal	11
Cultivo de mamão	7
Extração de madeira em florestas plantadas	6
Serviço de preparação de terreno, cultivo e colheita	5
Atividades de apoio à agricultura não especificadas anteriormente	5
Atividades de pós-colheita	3
Cultivo de café	3
Cultivo de espécies madeireiras, exceto eucalipto, acácia-negra, pinus e teca	2

INDÚSTRIA	Saldo Mensal MPE
Fabricação de produtos de padaria e confeitaria com predominância de produção própria	17
Fabricação de artefatos de tanoaria e de embalagens de madeira	12
Manutenção e reparação de outras máquinas e equipamentos para usos industriais não especificados anteriormente	8
Fabricação de outros produtos químicos inorgânicos não especificados anteriormente	7
Aparelhamento de placas e execução de trabalhos em mármore, granito, ardósia e outras pedras	6
Recuperação de sucatas de alumínio	3
Fabricação de biscoitos e bolachas	3
Extração de granito e beneficiamento associado	3
Fabricação de esquadrias de metal	3



## SALDO MENSAL POR SETOR E ATIVIDADE

### Ranking de SALDO MENSAL MPE por SETOR e ATIVIDADE, UR TEIXEIRA DE FREITAS

COMÉRCIO	Saldo Mensal MPE
Comércio varejista de bebidas	22
Padaria e confeitaria com predominância de revenda	16
Comércio varejista de móveis	13
Comércio varejista de produtos alimentícios em geral ou especializado em produtos alimentícios não especificados anteriormente	12
Comércio varejista de produtos farmacêuticos, sem manipulação de fórmulas	11
Comércio a varejo de motocicletas e motonetas novas	7
Comércio a varejo de automóveis, camionetas e utilitários novos	6
Comércio atacadista de madeira e produtos derivados	6
Comércio varejista de produtos farmacêuticos, com manipulação de fórmulas	6

SERVIÇO	Saldo Mensal MPE
Terminais rodoviários e ferroviários	184
Ensino fundamental	40
Aluguel de máquinas e equipamentos para construção sem operador, exceto andaimes	25
Locação de automóveis sem condutor	23
Preparação de documentos e serviços especializados de apoio administrativo não especificados anteriormente	21
Atividades de condicionamento físico	20
Atividades de contabilidade	16
Transporte rodoviário de carga, exceto produtos perigosos e mudanças, municipal	13
Fornecimento de alimentos preparados preponderantemente para empresas	13



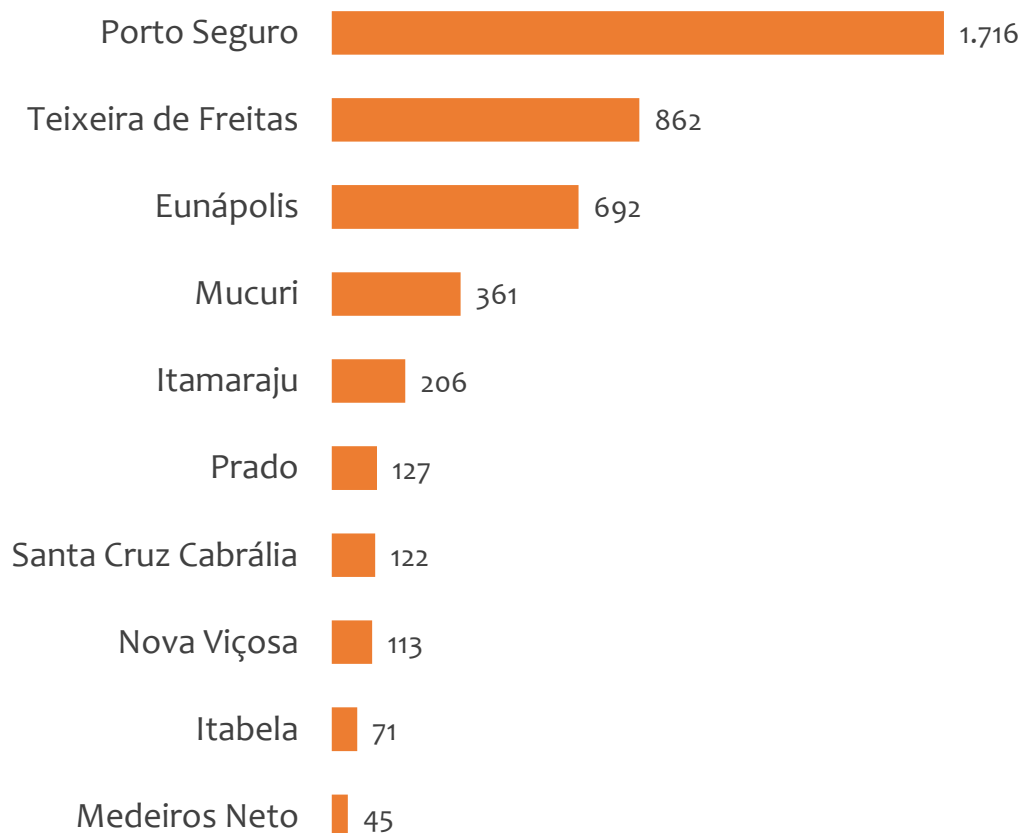
### Ranking de SALDO MENSAL MPE por SETOR e ATIVIDADE, UR TEIXEIRA DE FREITAS

CONSTRUÇÃO	Saldo Mensal MPE
Outras obras de engenharia civil não especificadas anteriormente	27
Administração de obras	26
Incorporação de empreendimentos imobiliários	14
Construção de rodovias e ferrovias	5
Construção de obras de arte especiais	4
Instalação e manutenção de sistemas centrais de ar condicionado, de ventilação e refrigeração	4
Perfuração e construção de poços de água	1
Obras de acabamento em gesso e estuque	1
Montagem de estruturas metálicas	1

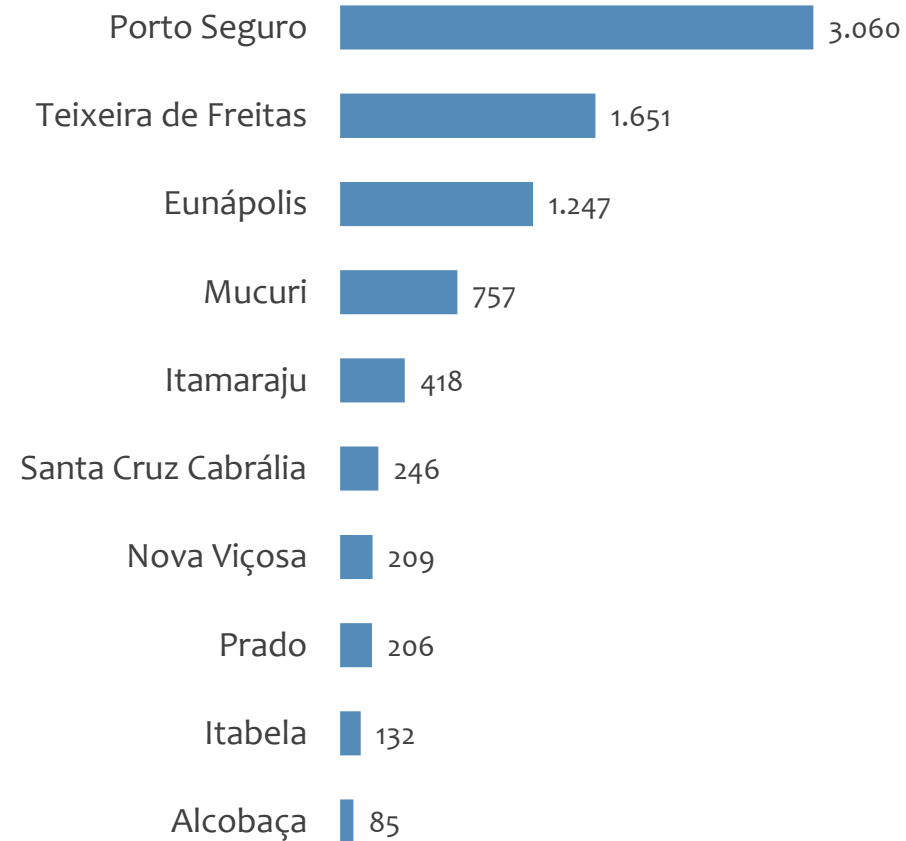


### Saldo MPE de empregos formais, UR TEIXEIRA DE FREITAS, Ranking de SALDO MPE por MUNICÍPIO

#### Resultado MENSAL | Fev/25



#### Resultado ACUMULADO | Jan a Fev/25



---

# UNIDADE REGIONAL VITÓRIA DA CONQUISTA

---

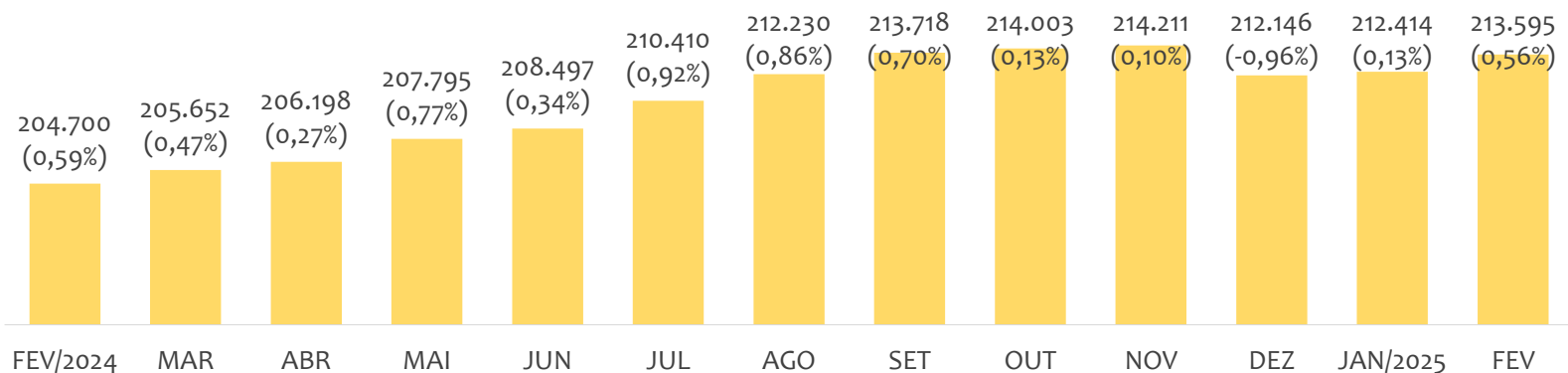
ESTATÍSTICAS MENSAS DO EMPREGO FORMAL

# EMPREGO FORMAL | UR VITÓRIA DA CONQUISTA

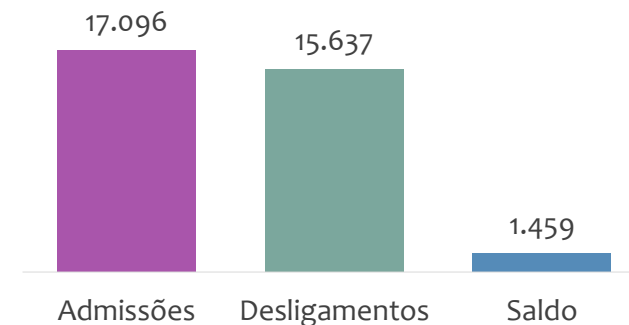
Fevereiro  
2025

## ESTOQUE MENSAL, ADMISSÕES, DESLIGAMENTOS E SALDOS MENCIAIS E ACUMULADO

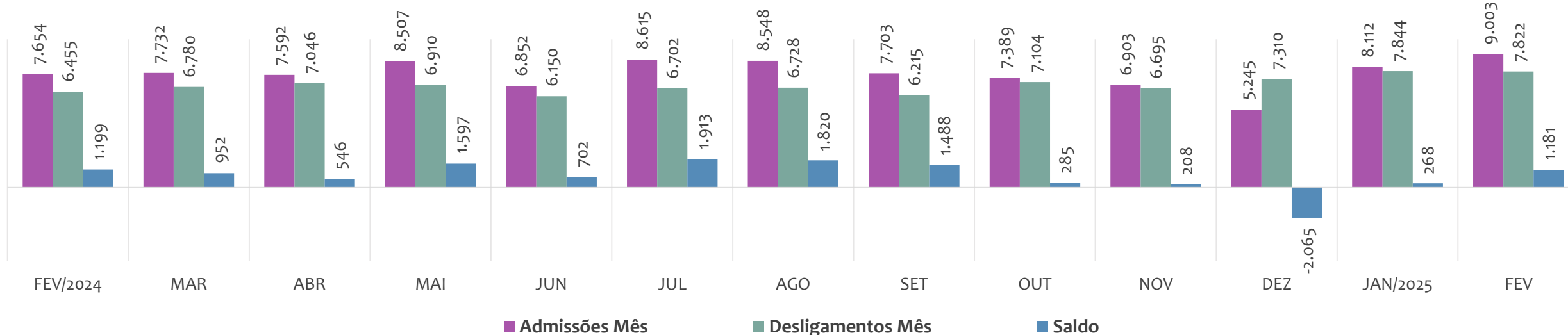
Estoque de empregos e variação relativa em relação ao mês anterior, ÚLTIMOS 13 MESES



Admissões, desligamentos e saldo de empregos formais, ACUMULADO 2025



Admissões, desligamentos e saldo de empregos formais, ÚLTIMOS 13 MESES



# EMPREGO FORMAL | UNIDADE REGIONAL VITÓRIA DA CONQUISTA

ESTOQUE ATUAL, ADMISSÕES, DESLIGAMENTOS E SALDO ACUMULADOS NO ANO POR MUNICÍPIO

Fevereiro  
2025

## ESTOQUE

### RANKING 10 PRIMEIROS

MUNICÍPIO	ESTOQUE
1º   Vitória da Conquista	81.511
2º   Jequie	24.228
3º   Itapetinga	16.169
4º   Brumado	13.756
5º   Guanambi	12.425
6º   Caetite	5.102
7º   Ipiau	5.003
8º   Cacule	3.602
9º   Itambe	3.478
10º   Pocos	3.163

### RANKING 10 ÚLTIMOS

MUNICÍPIO	ESTOQUE
74º   Nova Itarana	137
75º   Nova Ibia	122
76º   Contendas do Sincor	112
77º   Apuarema	107
78º   Lajedo do Tabocal	103
79º   Piripa	102
80º   Cravolandia	93
81º   Maetinga	92
82º   Guajeru	88
83º   Planaltino	81

## ADMISSÕES

### RANKING 10 PRIMEIROS

MUNICÍPIO	ADMISSÕES
1º   Vitória da Conquista	7.688
2º   Jequie	1.634
3º   Brumado	1.439
4º   Guanambi	894
5º   Itapetinga	870
6º   Ipiau	409
7º   Caetite	337
8º   Barra do Choca	239
9º   Pocos	221
10º   Lafaiete Coutinho	203

### RANKING 10 ÚLTIMOS

MUNICÍPIO	ADMISSÕES
74º   Caetanos	5
75º   Lajedo do Tabocal	5
76º   Malhada de Pedras	5
77º   Bom Jesus da Serra	4
78º   Guajeru	4
79º   Itamari	4
80º   Piripa	4
81º   Cravolandia	3
82º   Planaltino	2
83º   Presidente Janio Qu	1

## DESLIGAMENTOS

### RANKING 10 PRIMEIROS

MUNICÍPIO	DESLIGAMENTOS
1º   Vitória da Conquista	6.908
2º   Jequie	1.551
3º   Brumado	1.155
4º   Itapetinga	1.001
5º   Guanambi	839
6º   Ipiau	415
7º   Caetite	314
8º   Barra do Choca	234
9º   Urandi	211
10º   Cacule	190

### RANKING 10 ÚLTIMOS

MUNICÍPIO	DESLIGAMENTOS
74º   Cravolandia	8
75º   Malhada de Pedras	8
76º   Iuiu	7
77º   Nova Itarana	7
78º   Guajeru	5
79º   Sebastiao Laranjeira	5
80º   Itamari	4
81º   Planaltino	3
82º   Bom Jesus da Serra	2
83º   Piripa	2

## SALDO DE EMPREGOS

### RANKING 10 PRIMEIROS

MUNICÍPIO	SALDO
1º   Vitória da Conquista	780
2º   Brumado	284
3º   Lafaiete Coutinho	158
4º   Gongogi	120
5º   Jequie	83
6º   Itagiba	79
7º   Ibirataia	66
8º   Iguai	57
9º   Guanambi	55
10º   Pocos	50

### RANKING 10 ÚLTIMOS

MUNICÍPIO	SALDO
74º   Lajedo do Tabocal	-15
75º   Tanhacu	-15
76º   Licinio de Almeida	-22
77º   Maracas	-22
78º   Tanque Novo	-23
79º   Ibicuí	-32
80º   Candido Sales	-46
81º   Mortugaba	-49
82º   Itapetinga	-131
83º   Urandi	-173

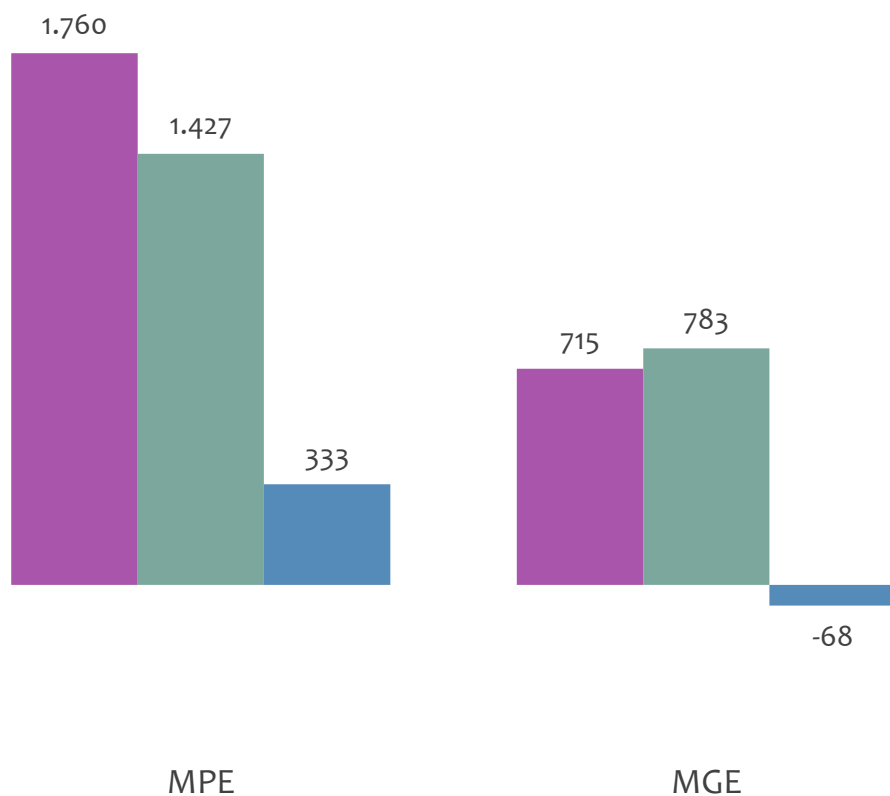


# EMPREGO FORMAL POR PORTE | UR VITÓRIA DA CONQUISTA

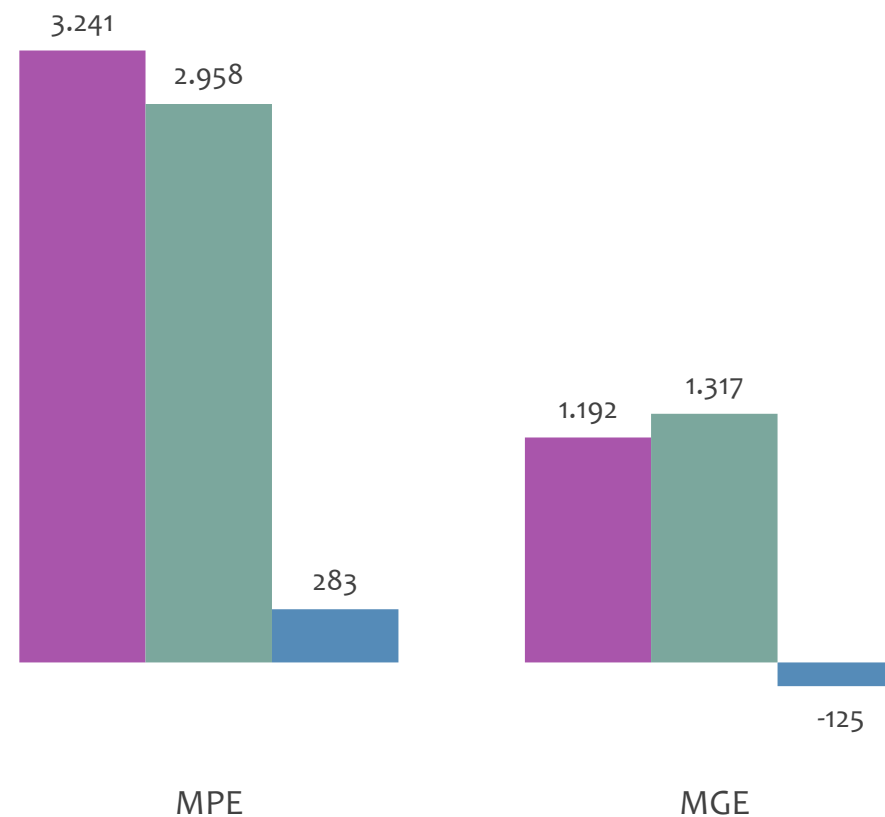
ADMISSÕES, DESLIGAMENTOS E SALDO MENSAL E ACUMULADO NO ANO POR PORTE

Admissões, desligamentos e saldo de empregos formais, UR VITÓRIA DA CONQUISTA por PORTE

Resultado MENSAL | Fev/25



Resultado ACUMULADO | Jan a Fev/25

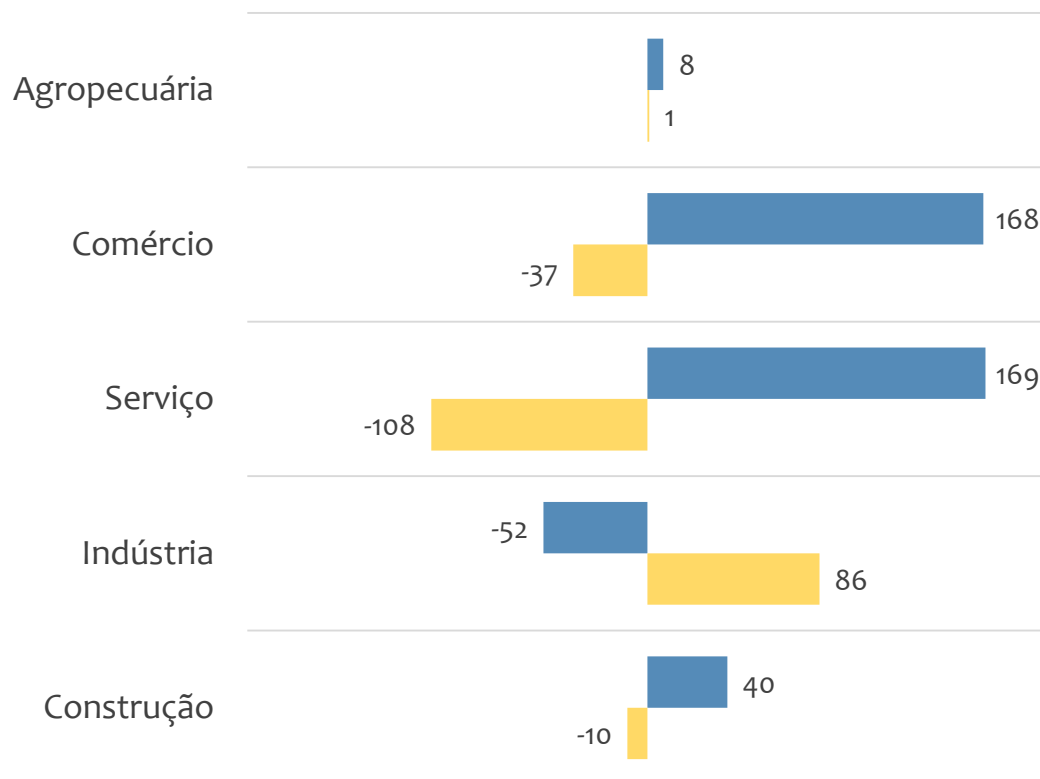


■ Admissões ■ Desligamentos ■ Saldo

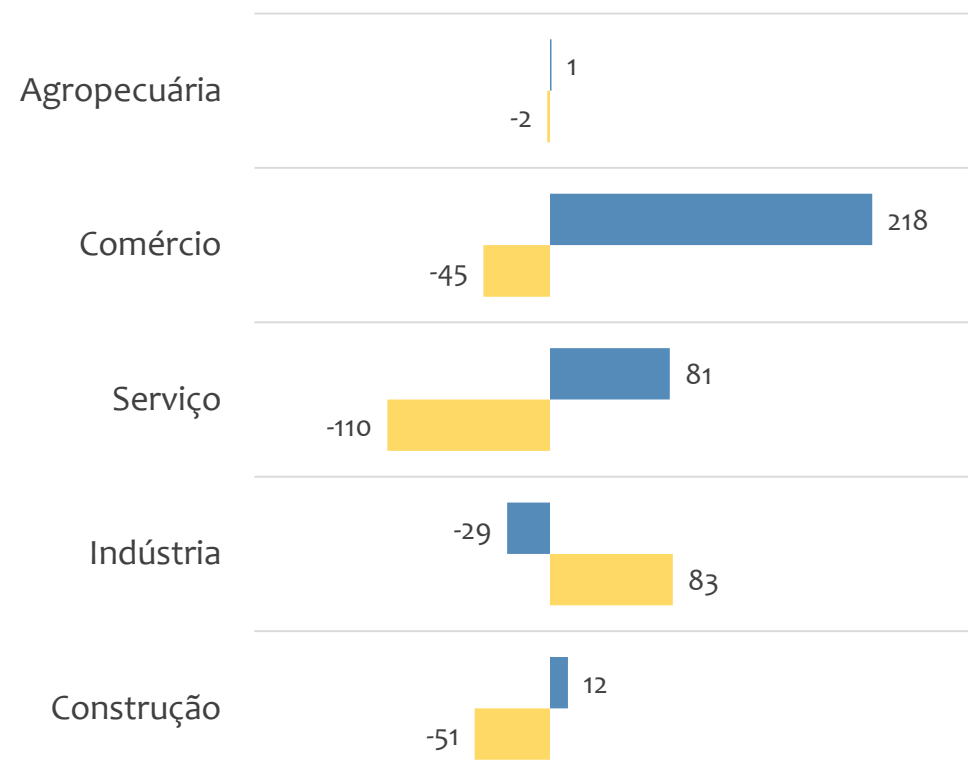


### Saldo de empregos formais, UR VITÓRIA DA CONQUISTA por PORTE e SETOR

#### Resultado MENSAL | Fev/25



#### Resultado ACUMULADO | Jan a Fev/25



■ MGE

■ MPE



# EMPREGO FORMAL POR PORTE | UR VITÓRIA DA CONQUISTA

## ADMISSÕES, DESLIGAMENTOS E SALDO MENSAL E ACUMULADO NO ANO POR ATIVIDADE

### Admissões, desligamentos e saldo de empregos, UR VITÓRIA DA CONQUISTA, Ranking de SALDO MENSAL MPE por ATIVIDADE

Atividade	RESULTADO MENSAL   MPE			RESULTADO ANUAL Jan a Fev/25   MPE		
	Admissões	Demissões	Saldo	Admissões	Demissões	Saldo
Fornecimento de alimentos preparados preponderantemente para empresas	80	12	68	99	25	74
Comércio varejista de material elétrico	91	31	60	185	35	150
Atividades de limpeza não especificadas anteriormente	42	3	39	45	7	38
Manutenção de redes de distribuição de energia elétrica	40	6	34	40	13	27
Outras atividades de serviços prestados principalmente às empresas não especificadas anteriormente	49	19	30	57	31	26
Obras de montagem industrial	25	0	25	29	1	28
Comércio varejista de mercadorias em geral, com predominância de produtos alimentícios - minimercados, mercearias e armazéns	74	53	21	138	104	34
Comércio varejista de outros produtos não especificados anteriormente	25	10	15	30	13	17
Restaurantes e similares	39	25	14	59	50	9



# EMPREGO FORMAL POR PORTE | UR VITÓRIA DA CONQUISTA

ADMISSÕES, DESLIGAMENTOS E SALDO MENSAL E ACUMULADO NO ANO POR ATIVIDADE

Admissões, desligamentos e saldo de empregos, UR VITÓRIA DA CONQUISTA, Ranking de SALDO ANUAL MPE por ATIVIDADE

Atividade	RESULTADO MENSAL   MPE			RESULTADO ANUAL Jan a Fev/25   MPE		
	Admissões	Demissões	Saldo	Admissões	Demissões	Saldo
Comércio varejista de material elétrico	91	31	60	185	35	150
Fornecimento de alimentos preparados preponderantemente para empresas	80	12	68	99	25	74
Atividades de limpeza não especificadas anteriormente	42	3	39	45	7	38
Comércio varejista de mercadorias em geral, com predominância de produtos alimentícios - minimercados, mercearias e armazéns	74	53	21	138	104	34
Obras de montagem industrial	25	0	25	29	1	28
Manutenção de redes de distribuição de energia elétrica	40	6	34	40	13	27
Outras atividades de serviços prestados principalmente às empresas não especificadas anteriormente	49	19	30	57	31	26
Construção de redes de abastecimento de água, coleta de esgoto e construções correlatas, exceto obras de irrigação	13	6	7	42	17	25
Comércio atacadista de cerveja, chope e refrigerante	14	4	10	28	8	20



### Ranking de SALDO MENSAL MPE por SETOR e ATIVIDADE, UR VITÓRIA DA CONQUISTA

AGROPECUÁRIA	Saldo Mensal MPE
Atividades de pós-colheita	8
Serviço de poda de árvores para lavouras	2
Atividades de apoio à agricultura não especificadas anteriormente	1
Criação de caprinos	1
Criação de bovinos para corte	1
Produção de ovos	1
Apicultura	0
Atividades de apoio à aquicultura em água doce	0
Atividades de apoio à aquicultura em água salgada e salobra	0

INDÚSTRIA	Saldo Mensal MPE
Fabricação de produtos de padaria e confeitaria com predominância de produção própria	7
Fabricação de esquadrias de madeira e de peças de madeira para instalações industriais e comerciais	6
Impressão de material para uso publicitário	6
Fabricação de produtos de trefilados de metal, exceto padronizados	5
Fabricação de laticínios	5
Fabricação de móveis com predominância de madeira	4
Preparação de massa de concreto e argamassa para construção	4
Fabricação de biscoitos e bolachas	4
Fabricação de produtos de carne	4



### Ranking de SALDO MENSAL MPE por SETOR e ATIVIDADE, UR VITÓRIA DA CONQUISTA

COMÉRCIO	Saldo Mensal MPE
Comércio varejista de material elétrico	60
Comércio varejista de mercadorias em geral, com predominância de produtos alimentícios - minimercados, mercearias e armazéns	21
Comércio varejista de outros produtos não especificados anteriormente	15
Comércio atacadista de cerveja, chope e refrigerante	10
Comércio atacadista de medicamentos e drogas de uso humano	10
Comércio varejista de animais vivos e de artigos e alimentos para animais de estimação	10
Comércio atacadista de produtos alimentícios em geral	9
Serviços de manutenção e reparação mecânica de veículos automotores	8
Comércio varejista de produtos farmacêuticos, sem manipulação de fórmulas	8

SERVIÇO	Saldo Mensal MPE
Fornecimento de alimentos preparados preponderantemente para empresas	68
Atividades de limpeza não especificadas anteriormente	39
Outras atividades de serviços prestados principalmente às empresas não especificadas anteriormente	30
Restaurantes e similares	14
Treinamento em desenvolvimento profissional e gerencial	12
Transporte rodoviário de carga, exceto produtos perigosos e mudanças, intermunicipal, interestadual e internacional	10
Lanchonetes, casas de chá, de sucos e similares	9
Atividades de contabilidade	9
Locação de automóveis sem condutor	7



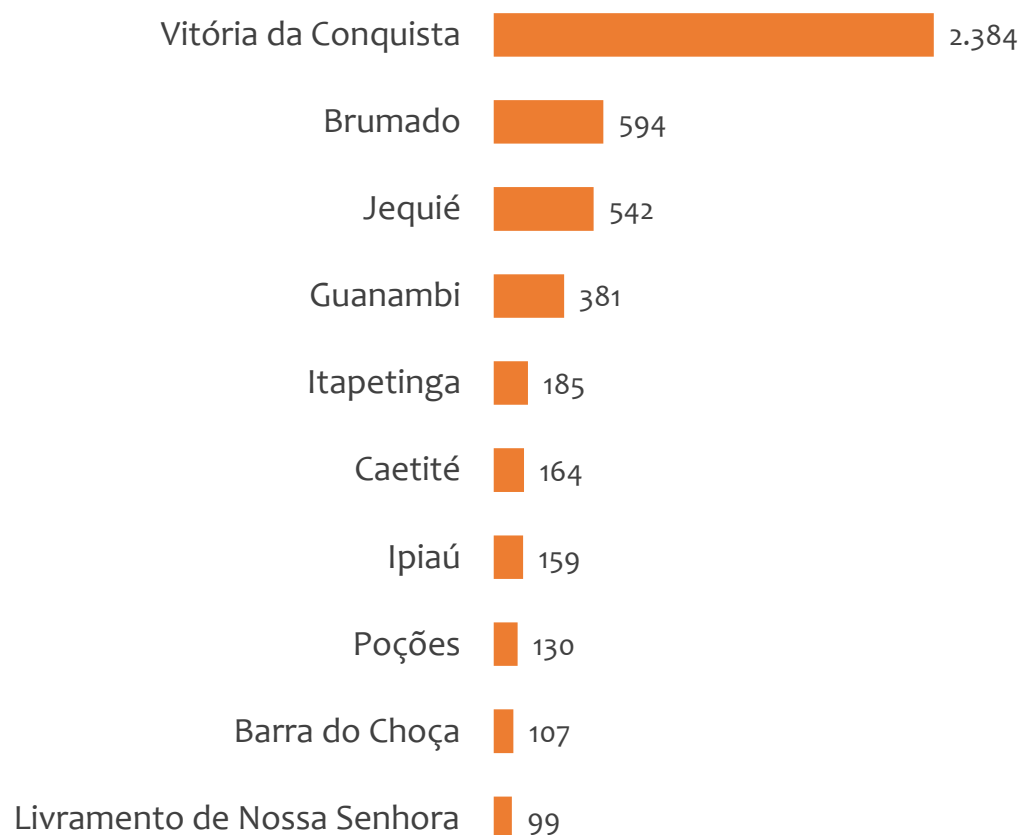
### Ranking de SALDO MENSAL MPE por SETOR e ATIVIDADE, UR VITÓRIA DA CONQUISTA

CONSTRUÇÃO	Saldo Mensal MPE
Manutenção de redes de distribuição de energia elétrica	34
Obras de montagem industrial	25
Construção de rodovias e ferrovias	9
Construção de edifícios	9
Construção de redes de abastecimento de água, coleta de esgoto e construções correlatas, exceto obras de irrigação	7
Instalação e manutenção elétrica	3
Outras obras de engenharia civil não especificadas anteriormente	3
Perfuração e construção de poços de água	2
Montagem de estruturas metálicas	2

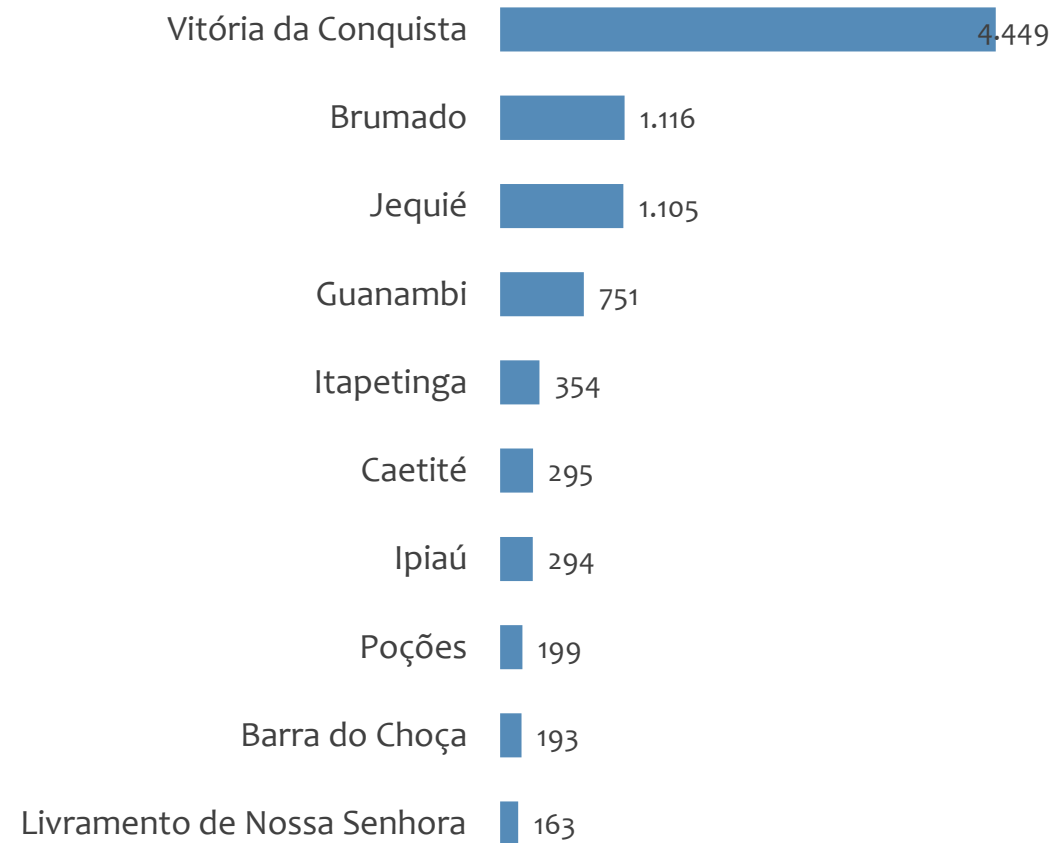


### Saldo MPE de empregos formais, UR VITÓRIA DA CONQUISTA, Ranking de SALDO MPE por MUNICÍPIO


#### Resultado MENSAL | Fev/25



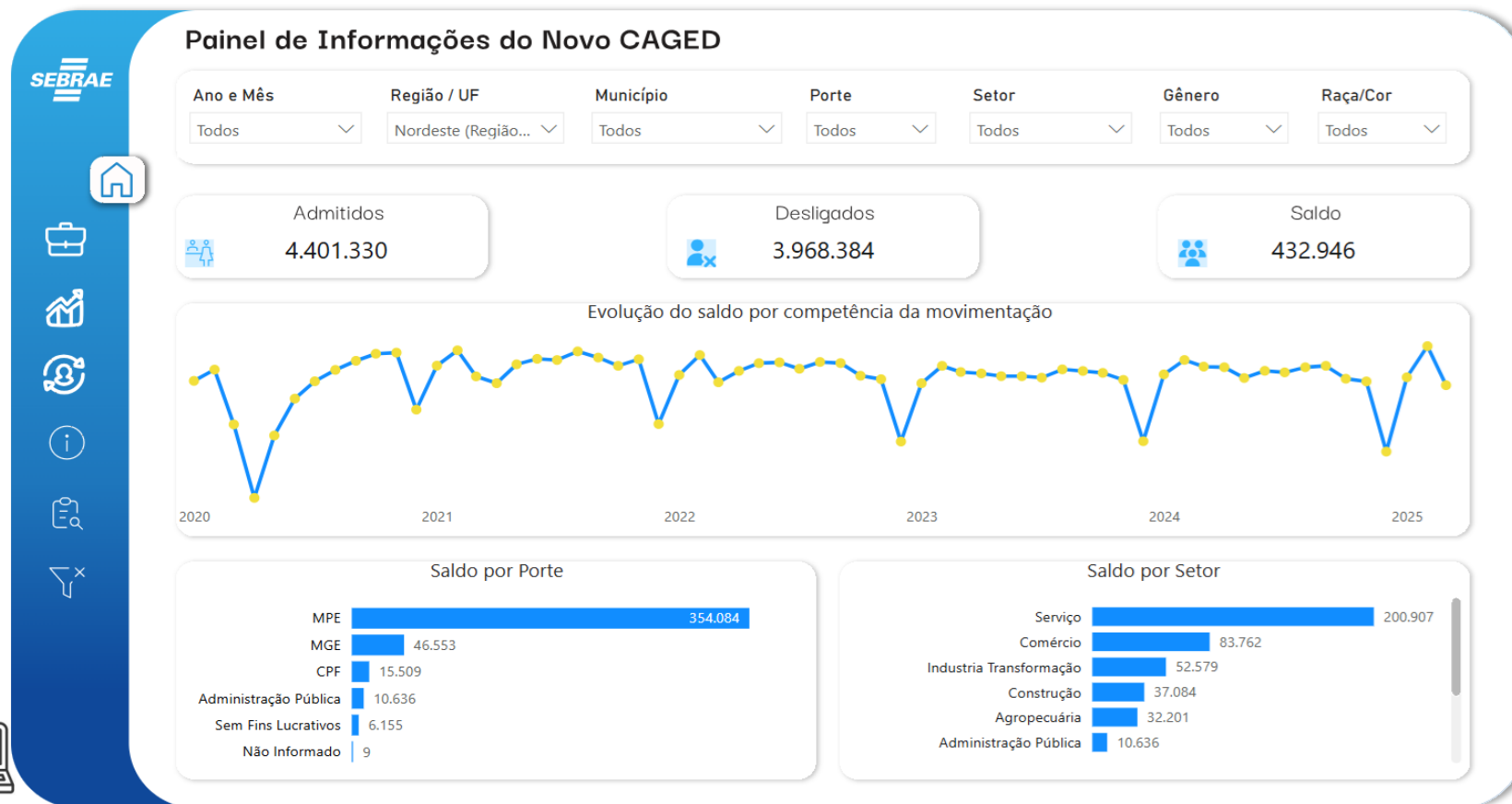
#### Resultado ACUMULADO | Jan a Fev/25



## PAINEL CAGED DATA SEBRAE



PARA OBTER MAIS INFORMAÇÕES ACESSE AO PAINEL DE INFORMAÇÕES DO NOVO CAGED, ELABORADO PELO SEBRAE/NA.



# ANÁLISE DO NOVO CAGED

© 2025. Serviço Brasileiro de Apoio às Micro e Pequenas Empresas - SEBRAE

## TODOS OS DIREITOS RESERVADOS

A reprodução não autorizada desta publicação, no todo ou em parte, constitui violação dos direitos autorais (Lei nº 9.610).

## INFORMAÇÕES E CONTATOS

Serviço Brasileiro de Apoio às Micro e Pequenas Empresas – SEBRAE

Unidade de Gestão Estratégica

Rua Arthur de Azevedo Machado, nº 1225, Edifício Civil Towers,  
Torre Cirrus, 22º andar, Costa Azul, Salvador - BA, 41770-790

Telefone (71) 3320-44471

E-mail: [uge.sebrae@ba.sebrae.com.br](mailto:uge.sebrae@ba.sebrae.com.br)

## PRESIDENTE DO CONSELHO DELIBERATIVO ESTADUAL

Humberto Miranda Oliveira

## DIRETORIA DA SUPERINTENDÊNCIA

Jorge Khoury

## DIRETORIA TÉCNICA

Franklin Santos

## DIRETORIA DE ADMINISTRAÇÃO E FINANÇAS

Vitor Cesar Ribeiro Lopes

## UNIDADE DE GESTÃO ESTRATÉGICA

GERENTE

Isabel de Cássia Santos Ribeiro

GERENTE ADJUNTA

Luciana Mandelli

EQUIPE TÉCNICA

Alana Souza Lima

Alice dos Santos de Santana

Anderson dos Santos Teixeira

Fernando Edmar de Oliveira Silva

Tamires Farias Cruz