



ESTATÍSTICAS MENSAS DO EMPREGO FORMAL

# ANÁLISE DO NOVO CAGED

Dezembro/2025

BRASIL | REGIÃO NORDESTE | BAHIA | REGIONAIS



C/ EMPREGO FORMAL  
POR PORTE



PEQUENOS  
NEGÓCIOS

# MUDANÇAS DO NOVO CAGED

O Ministério da Economia identificou a falta de prestação das informações sobre admissões e demissões por parte das empresas, o que inviabilizou a consolidação dos dados do Cadastro Geral de Empregados e Desempregados (Caged).

A partir de janeiro de 2020, o uso do Sistema do Caged foi substituído pelo Sistema de Escrituração Digital das Obrigações Fiscais, Previdenciárias e Trabalhistas (eSocial) para parte das empresas. Permanece a obrigatoriedade de envio das informações por meio do Caged apenas para órgãos públicos e organizações internacionais que contratam celetistas. Embora a maior parte das empresas esteja obrigada a declarar o eSocial, muitas deixaram de prestar informações de desligamentos a este sistema. Para viabilizar a divulgação das estatísticas do emprego formal durante esse período de transição, foi feita a imputação de dados de outras fontes.

O Novo Caged é composto por informações captadas dos sistemas eSocial, Caged e Empregador Web. O eSocial foi instituído pelo Decreto nº 8.373, de 11 de dezembro de 2014, com o objetivo de unificar e simplificar a prestação de informações relativas a trabalhadores e empresas, bem como o cumprimento de obrigações fiscais, previdenciárias e trabalhistas. Quanto ao Empregador Web, é um sistema de uso obrigatório para o preenchimento de Requerimento de Seguro-Desemprego/Comunicação de Dispensa de trabalhadores dispensados involuntariamente de pessoa jurídica ou pessoa física a ela equiparada.

# INTRODUÇÃO

Após o NOVO CAGED e com o objetivo de dar continuidade ao acompanhamento da geração de empregos no Brasil, por meio da publicação deste relatório, o Sebrae Bahia formulou mudanças na metodologia e na elaboração do mesmo.

Os novos dados são apresentados nos níveis de BRASIL, região NORDESTE, BAHIA e REGIONAIS do SEBRAE/BA, apresentando resultados por períodos, atividades econômicas e por município, permitindo o acompanhamento das admissões, desligamentos e saldo de empregos formais durante o período de análise.

Os dados referentes aos valores acumulados deste relatório são iguais a soma dos meses do ano, pois os dados do NOVO CAGED foram coletados com ajustes.

# PRINCIPAIS RESULTADOS | EMPREGO FORMAL

CONSIDERANDO OS SALDOS ACUMULADOS NO ANO 2025

## BRASIL

- ▶ No resultado geral do BRASIL, o saldo de empregos foi de 1.279.498;
- ▶ O setor econômico com melhor resultado foi SERVIÇOS (saldo de 758.355) e o setor com pior resultado foi AGRONEGÓCIO (saldo de 41.870);
- ▶ Em relação às regiões brasileiras, todas obtiveram saldo positivo, sendo a região SUDESTE (504.972) com o melhor resultado e a região NORTE (90.613) com o pior resultado;
- ▶ No nível dos estados, todos apresentaram saldo positivo: melhor resultado para SÃO PAULO (311.228) e pior resultado para RORAIMA (2.568);
- ▶ Entre as capitais dos estados, todas apresentaram saldo positivo, sendo os extremos SÃO PAULO/SP (101.818) com o melhor saldo e VITÓRIA/ES (1.186) com o pior saldo;
- ▶ Entre os 5.570 municípios brasileiros, 4.105 (74%) apresentaram saldo positivo. No ranking, SAO PAULO/SP (101.818) apresenta o melhor resultado e SANTA RITA DO PASSA QUATRO/SP (-3.942) o pior resultado.

## REGIÃO NORDESTE

- ▶ No resultado geral da região NORDESTE o saldo de empregos foi de 347.940, ocupando a 2ª colocação entre as 5 regiões brasileiras;
- ▶ O setor econômico com melhor resultado foi COMÉRCIO (saldo de -3.399) e o setor com pior resultado foi SERVIÇOS (saldo de -19.846);
- ▶ No nível dos estados, 9 apresentaram saldo positivo: melhor resultado para BAHIA (94.380) e pior resultado para SERGIPE (15.457);
- ▶ Entre as capitais dos estados, foram 9 com saldo positivo, sendo os extremos SALVADOR/BA (30.441) com o melhor saldo e NATAL/RN (7.108) com o pior saldo;
- ▶ Entre os 1.794 municípios da região, 1.314 (73%) apresentaram saldo positivo. No ranking, SALVADOR/BA (30.441) apresenta o melhor resultador e MOSSORO/RN (-1.393) o pior resultado.

CONSIDERANDO OS SALDOS ACUMULADOS NO ANO 2025

## BAHIA

- ▶ No resultado geral da BAHIA, o saldo de empregos foi de 94.380, ocupando a 1ª colocação entre os 9 estados da região NORDESTE e a 3ª colocação entre os 27 estados do BRASIL;
- ▶ Foram registradas 1.045.491 ADMISSÕES (1º na região NORDESTE e 7º no BRASIL) e 951.111 DESLIGAMENTOS (1º na região NORDESTE e 8º no BRASIL);
- ▶ O setor econômico com melhor resultado foi COMÉRCIO (saldo de -1.753) e o setor com pior resultado foi CONSTRUÇÃO (saldo de -7.114);
- ▶ Na capital, SALVADOR, foram registradas 303.503 ADMISSÕES e 273.062 DESLIGAMENTOS. O saldo de empregos formais foi de 30.441. Entre as capitais foi a 4º no BRASIL e 1º na região NORDESTE. Entre os municípios foi o 4º de 5.570 no BRASIL, 1º de 1.794 na região NORDESTE e 1º de 417 no estado da BAHIA;
- ▶ Entre os 417 municípios da BAHIA, 316 (76%) apresentaram saldo positivo. No ranking, SALVADOR (30.441) apresenta o melhor resultador e IBOTIRAMA (-1.269) o pior resultado.

## REGIONAIS

- ▶ No ACUMULADO de janeiro a dezembro/2025, entre as Regionais da BAHIA, 10 apresentaram saldo positivo. SALVADOR foi a regional de melhor saldo acumulado (45.840), enquanto que JUAZEIRO foi a regional com pior saldo acumulado de empregos formais (1.443);
- ▶ Apenas considerando o MÊS de DEZEMBRO/2025, entre as Regionais da BAHIA, nenhuma regional apresentou saldo positivo. JACOBINA foi a regional de melhor saldo no MÊS (-284), enquanto que SALVADOR foi a regional com pior saldo de empregos formais no MÊS (-6.027);
- ▶ Os municípios de melhor saldo acumulado em cada Regional foram: BARREIRAS (1º | Luis Eduardo Magalhaes, 2526), FEIRA DE SANTANA (1º | Feira de Santana, 6208), ILHÉUS (1º | Itabuna, 1331), IRECÊ (1º | Irece, 1119), JACOBINA (1º | Jacobina, 1226), JUAZEIRO (1º | Juazeiro, 573), SALVADOR (1º | Salvador, 30441), SANTO ANTÔNIO DE JESUS (1º | Santo Antonio de Jesus, 1294), TEIXEIRA DE FREITAS (1º | Teixeira de Freitas, 1157), VITÓRIA DA CONQUISTA (1º | Vitoria da Conquista, 3366).



## CONSIDERANDO OS SALDOS ACUMULADOS NO ANO

### BRASIL

- ▶ No resultado geral do BRASIL, o saldo de empregos das MPE foi de 1.030.328;
- ▶ O setor econômico com melhor resultado no saldo das MPE foi SERVIÇO (541.007) e o setor com pior resultado foi AGROPECUÁRIA (15.590);
- ▶ Em relação às regiões brasileiras, todas obtiveram saldo de empregos nas MPE positivo, sendo a região SUDESTE (414.775) com o melhor resultado e a região NORTE (86.738) com o pior resultado;
- ▶ No nível dos estados, todas obtiveram saldo de empregos nas MPE positivo: melhor resultado para SÃO PAULO (239.432) e pior resultado para RORAIMA (2.361).

### REGIÃO NORDESTE

- ▶ No resultado geral da região o saldo de empregos das MPE foi de 287.422, ocupando a 2ª colocação entre as 5 regiões brasileiras;
- ▶ O setor econômico com melhor resultado no saldo das MPE foi SERVIÇO (131.521) e o setor com pior resultado foi AGROPECUÁRIA (4.650);
- ▶ No nível dos estados, todas obtiveram saldo de empregos nas MPE positivo: melhor resultado para BAHIA (70.130) e pior resultado para SERGIPE (15.431).



## CONSIDERANDO OS SALDOS ACUMULADOS NO ANO

### BAHIA

- ▶ No resultado geral da BAHIA, o saldo de empregos das MPE foi de 70.130, ocupando a 1ª colocação entre os 9 estados da região NORDESTE e a 4ª colocação entre os 27 estados do BRASIL;
- ▶ Foram registradas 573.051 ADMISSÕES e 502.921 DESLIGAMENTOS;
- ▶ O setor econômico com melhor resultado no saldo das MPE foi SERVIÇO (31.280) e o setor com pior resultado foi AGROPECUÁRIA (1.110).

### REGIONAIS

- ▶ No ACUMULADO de janeiro a dezembro/2025 do saldo de empregos nas MPE, entre as Regionais da BAHIA, 10 apresentaram saldo positivo. SALVADOR foi a regional de melhor saldo acumulado nas MPE (231.910), enquanto que JACOBINA foi a regional com pior saldo acumulado de empregos formais nas MPE (14.811);
- ▶ Apenas considerando o MÊS de dezembro/2025, entre as Regionais da BAHIA, 10 apresentaram saldo positivo. SALVADOR foi a regional de melhor saldo nas MPE no MÊS (15.381), enquanto que JACOBINA foi a regional com pior saldo de empregos formais nas MPE no MÊS (857);
- ▶ Os municípios de melhor saldo acumulado de empregos formais nas MPE em cada Regional foram: BARREIRAS (Luís Eduardo Magalhães, 21.640), FEIRA DE SANTANA (Feira de Santana, 39.551), ILHÉUS (Itabuna, 11.040), IRECÊ (Irecê, 5.353), JACOBINA (Jacobina, 3.600), JUAZEIRO (Juazeiro, 9.798), SALVADOR (Salvador, 143.966), SANTO ANTÔNIO DE JESUS (Santo Antônio de Jesus, 7.303), TEIXEIRA DE FREITAS (Porto Seguro, 18.007), VITÓRIA DA CONQUISTA (Vitória da Conquista, 25.135).

# SUMÁRIO

9	BRASIL
35	REGIÃO NORDESTE
52	BAHIA
70	UR SALVADOR
81	UR BARREIRAS
92	UR FEIRA DE SANTANA
103	UR ILHÉUS
114	UR JACOBINA
125	UR JUAZEIRO
136	UR SANTO ANTÔNIO DE JESUS
147	UR IRECÊ
158	UR TEIXEIRA DE FREITAS
169	UR VITÓRIA DA CONQUISTA



# ANÁLISE DO NOVO CAGED

---

# BRASIL

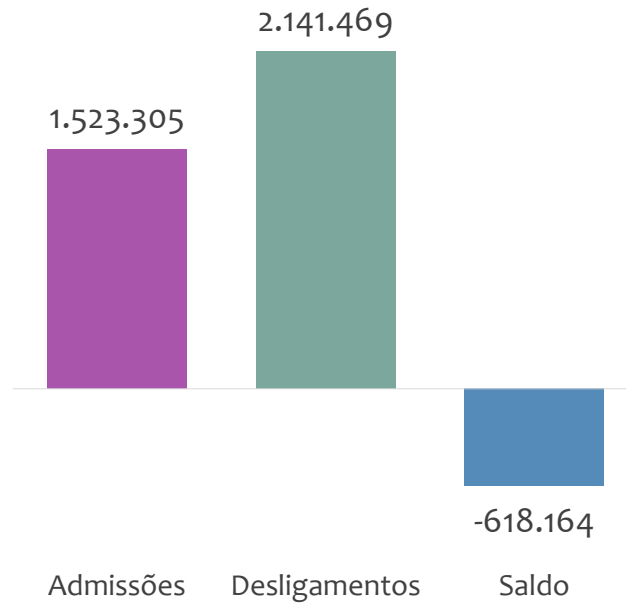
---

ESTATÍSTICAS MENSAIS DO EMPREGO FORMAL

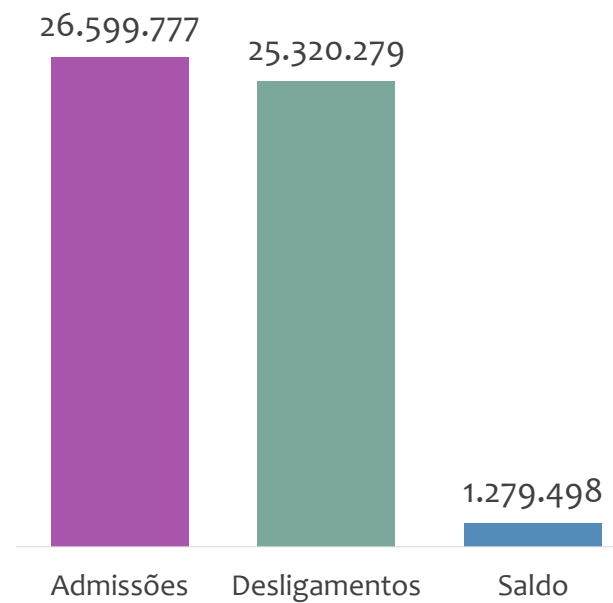
# EMPREGO FORMAL | BRASIL

ADMISSÕES, DESLIGAMENTOS E SALDO NO MÊS ATUAL E ACUMULADO E ESTOQUE ATUAL

Admissões, desligamentos e saldo de empregos formais, BRASIL, DEZEMBRO/2025



Admissões, desligamentos e saldo de empregos formais, BRASIL, ACUMULADO 2025

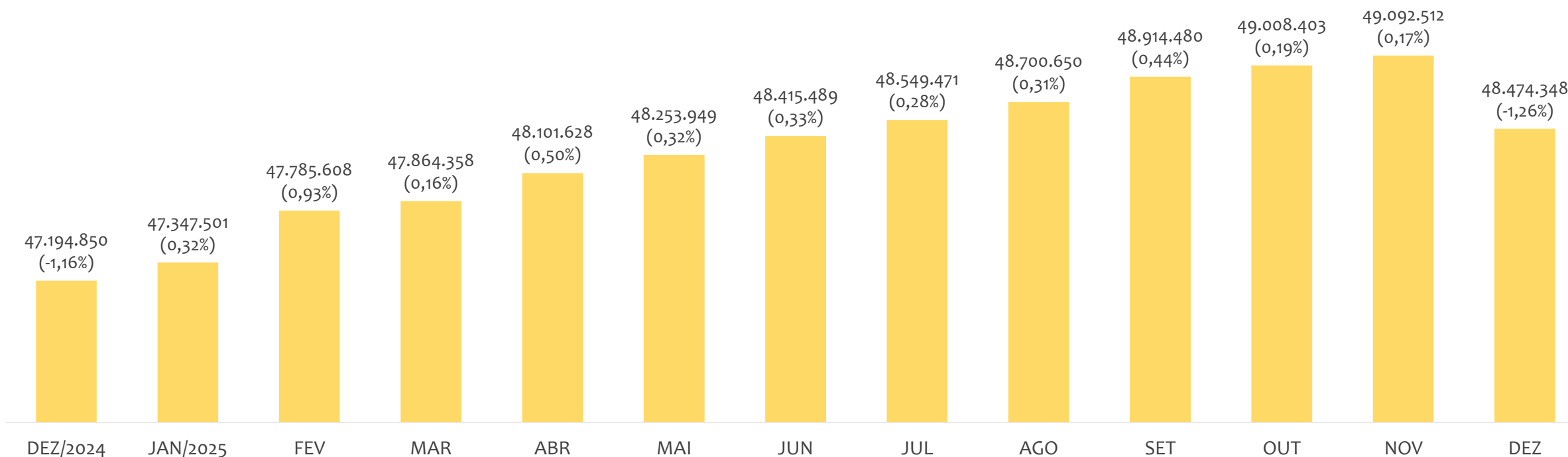


Estoque de empregos e variação relativa, BRASIL, DEZEMBRO/2025



No BRASIL, no mês de DEZEMBRO/2025, o saldo de empregos formais foi de -618.164. O saldo ACUMULADO no ano (janeiro a dezembro) foi de 1.279.498. Neste mesmo período ACUMULADO, o total de admissões e de desligamentos foram, respectivamente, 26.599.777 e 25.320.279. O ESTOQUE de empregos no ano é de 48.474.348, queda de -1,26% em relação ao mês anterior.

### Estoque de empregos e variação relativa em relação ao mês anterior, BRASIL, ÚLTIMOS 13 MESES



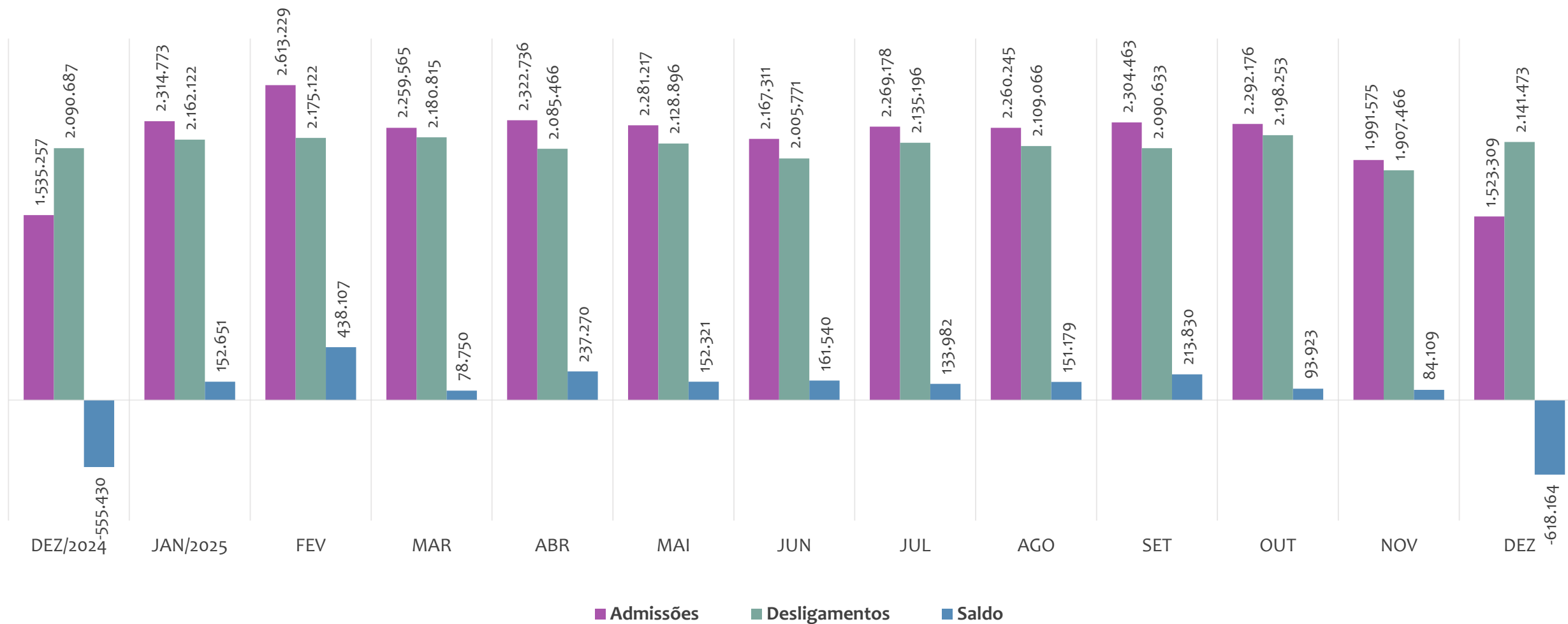
O estoque de empregos formais se refere ao total de contratos de trabalho vigentes no período analisado. A variação relativa é o percentual de aumento ou redução do estoque em relação ao período anterior.

# EMPREGO FORMAL | BRASIL

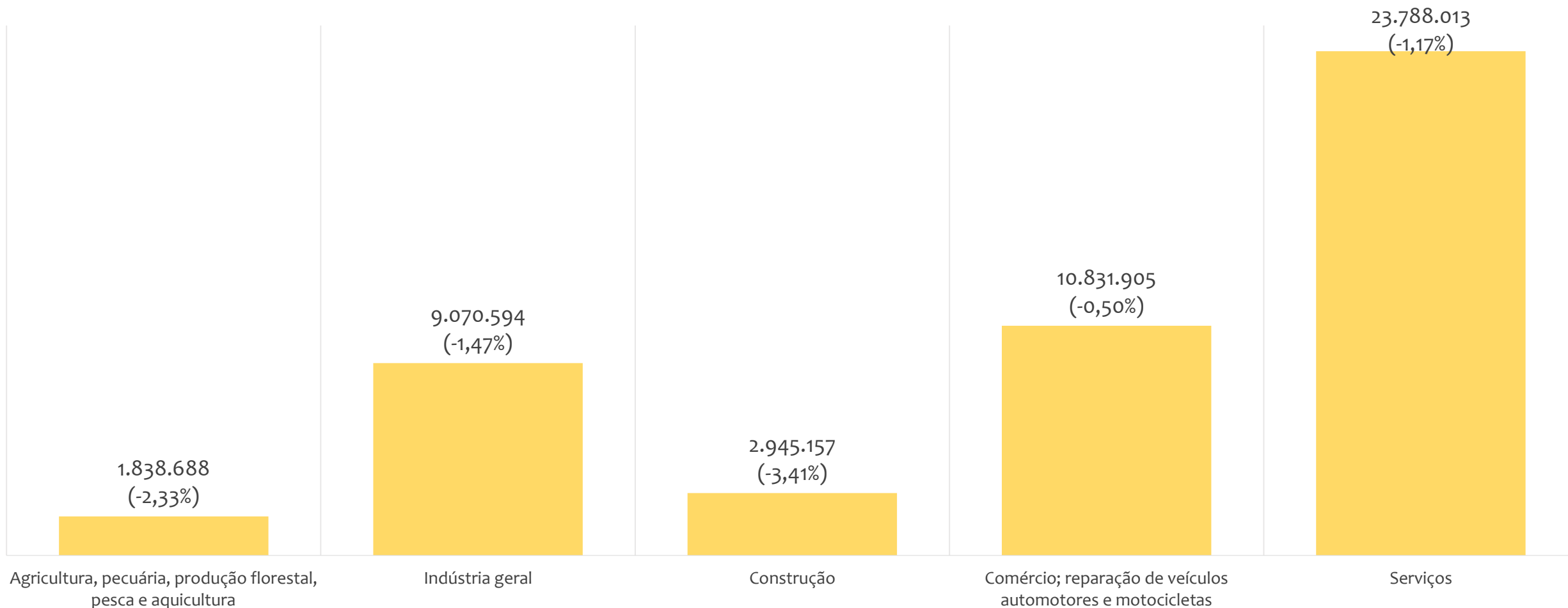
## ADMISSÕES, DESLIGAMENTOS E SALDOS MENSAIS

Dezembro  
2025

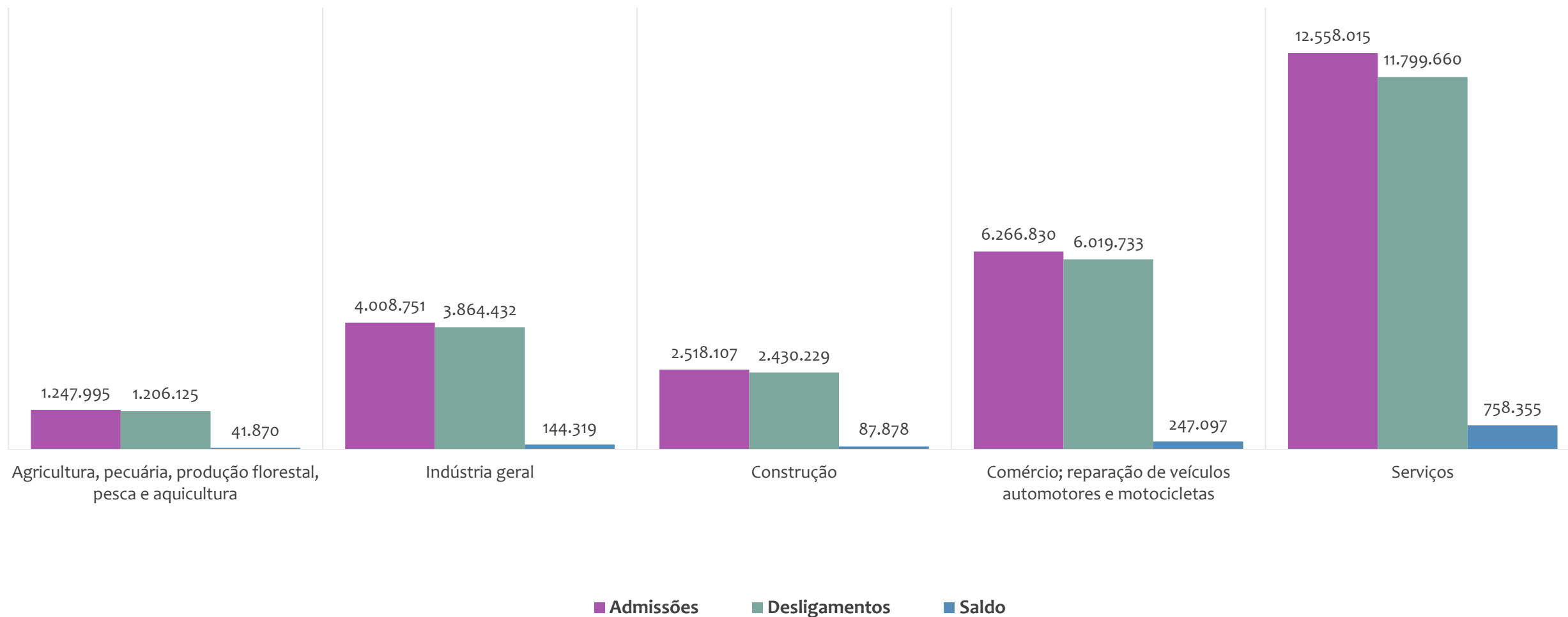
Admissões, desligamentos e saldo de empregos formais, BRASIL, ÚLTIMOS 13 MESES



Estoque de empregos e variação relativa em relação ao mês anterior por atividade econômica, BRASIL, DEZEMBRO/2025



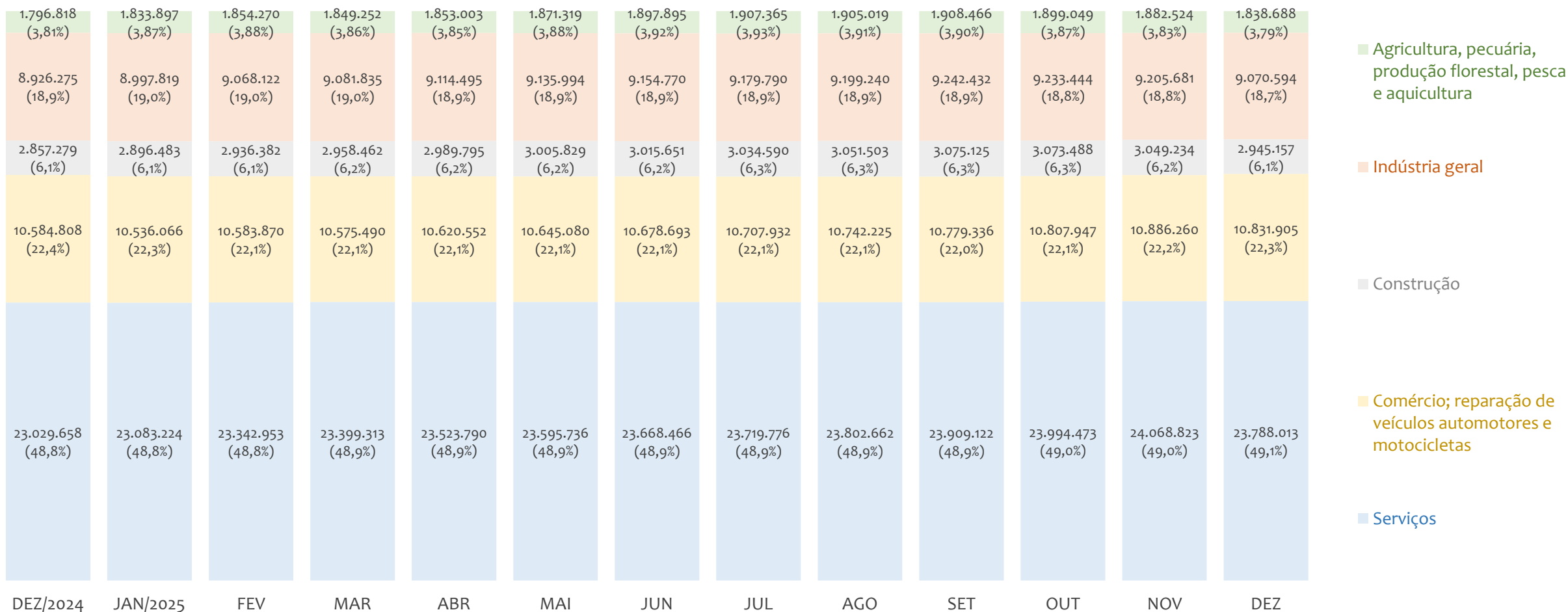
Admissões, desligamentos e saldo de empregos formais por atividade econômica, BRASIL, ACUMULADO 2025



# EMPREGO FORMAL | BRASIL

## ESTOQUE DE EMPREGOS MENSAL POR ATIVIDADE ECONÔMICA

Participação do estoque de empregos das atividades econômicas, BRASIL, ÚLTIMOS 13 MESES

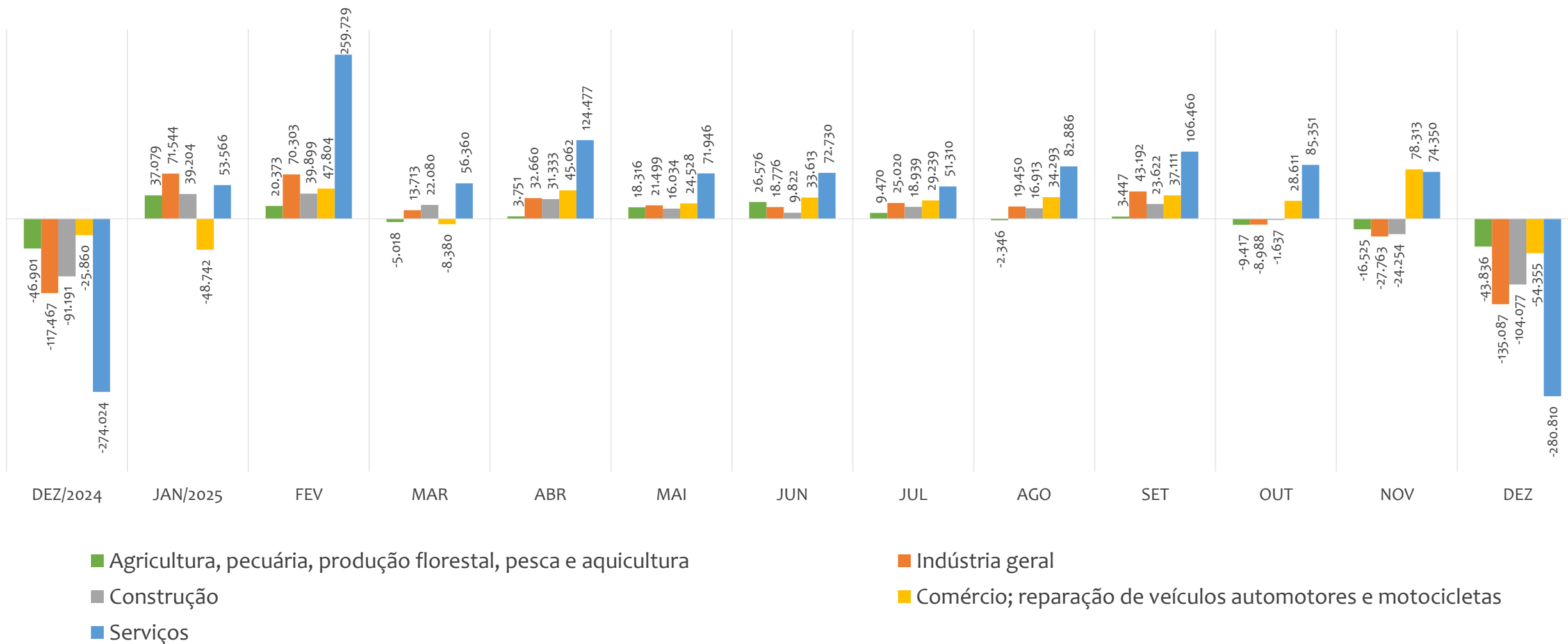


# EMPREGO FORMAL | BRASIL

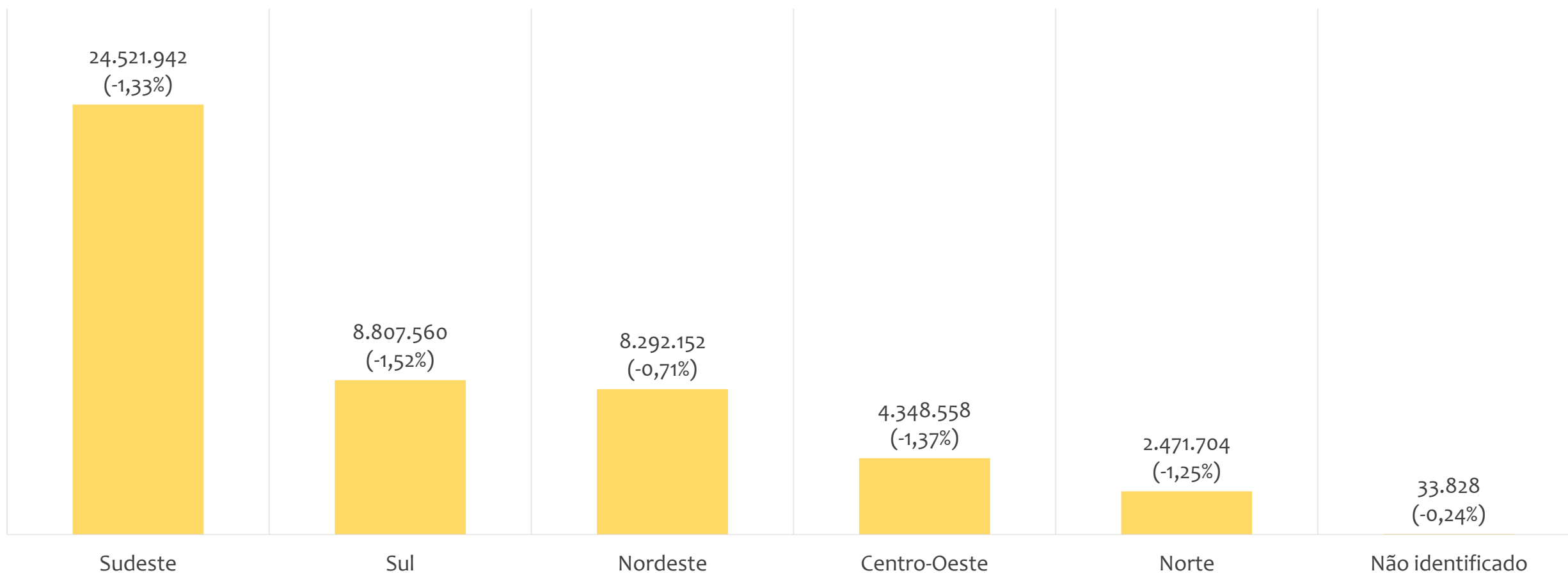
## SALDOS MENSAIS POR ATIVIDADE ECONÔMICA

Dezembro  
2025

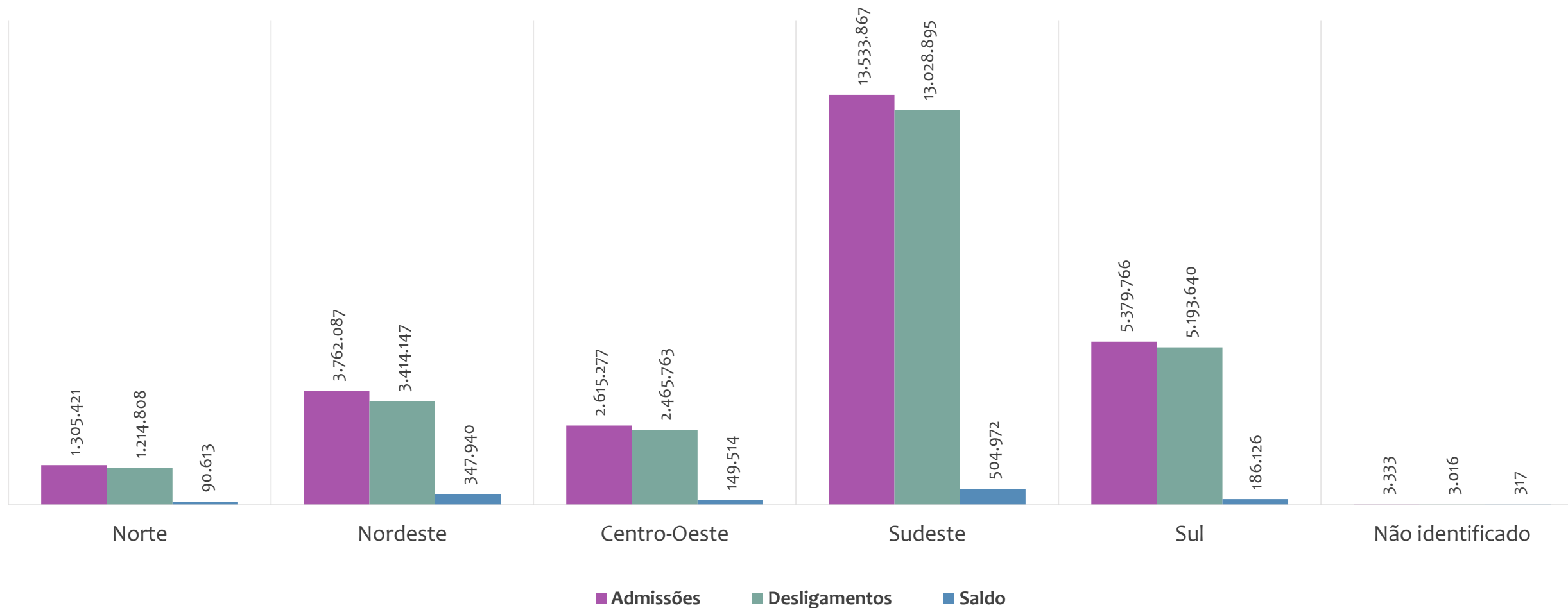
### Saldo de empregos formais por atividade econômica, BRASIL, ÚLTIMOS 13 MESES



Estoque de empregos e variação relativa em relação ao mês anterior, BRASIL por REGIÃO, DEZEMBRO/2025



Admissões, desligamentos e saldo de empregos formais, BRASIL por REGIÃO, ACUMULADO 2025

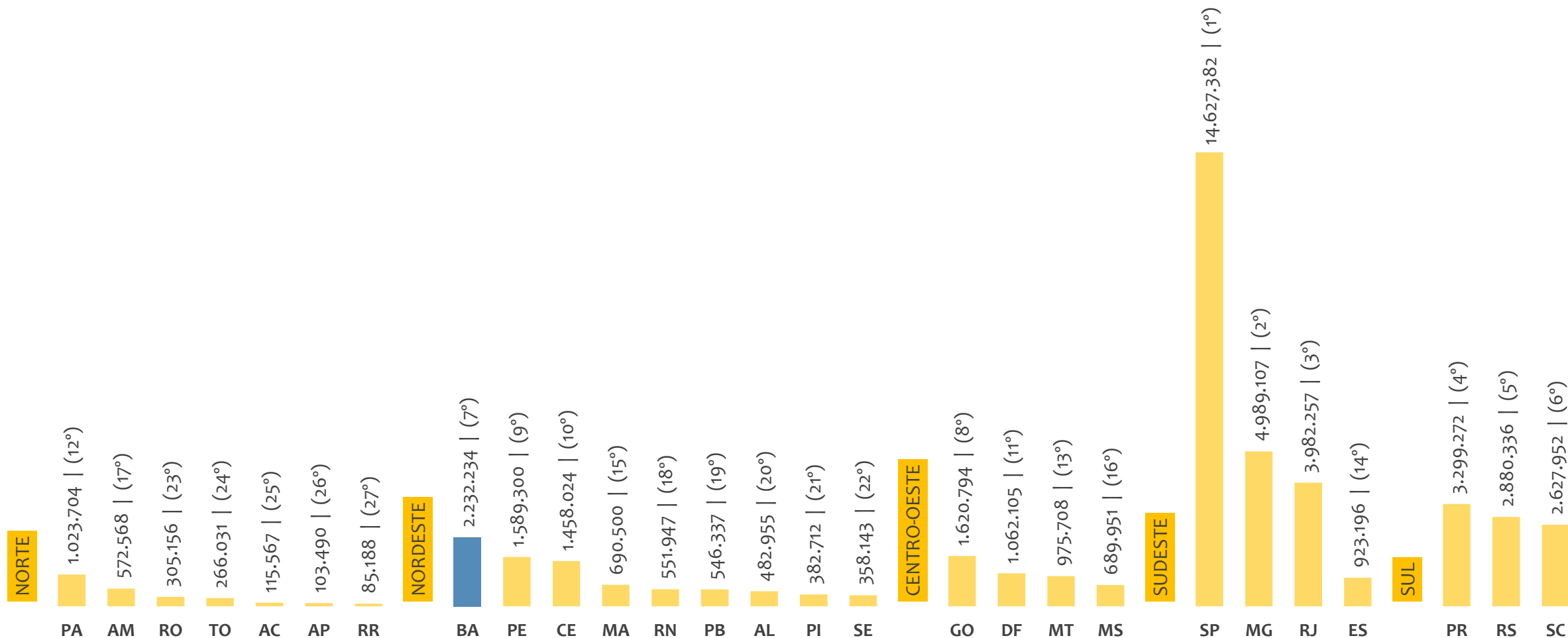


# EMPREGO FORMAL | BRASIL

## ESTOQUE DE EMPREGOS ATUAL POR ESTADO E REGIÃO

Dezembro  
2025

Estoque de empregos, BRASIL por ESTADO e REGIÃO, DEZEMBRO/2025

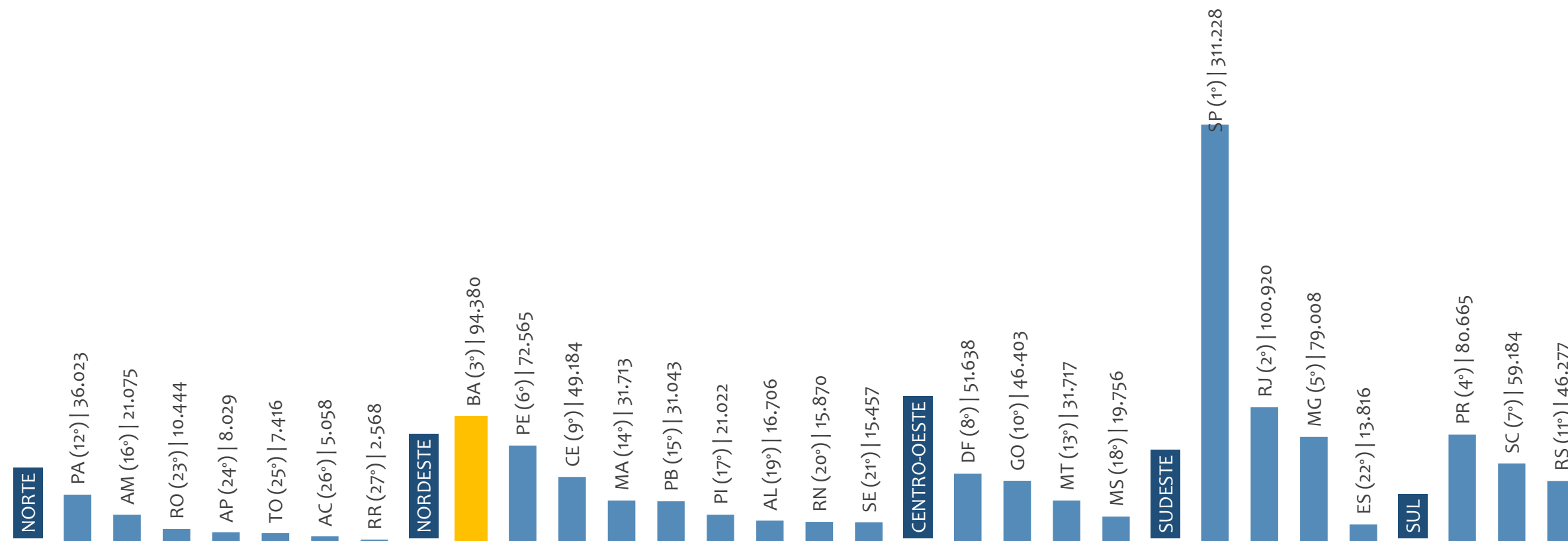


# EMPREGO FORMAL | BRASIL

Dezembro  
2025

## SALDO ACUMULADO NO ANO POR ESTADO E REGIÃO

Saldo de empregos formais, BRASIL por ESTADO e REGIÃO, ACUMULADO 2025



No ACUMULADO de janeiro a dezembro/2025, os estados apresentaram saldo negativo. SÃO PAULO é o estado de melhor saldo (311.228), enquanto que RORAIMA é o estado com pior saldo de empregos formais (2.568).

# EMPREGO FORMAL | BRASIL

## ESTOQUE ATUAL, ADMISSÕES, DESLIGAMENTOS E SALDO ACUMULADOS NO ANO POR ESTADO

Dezembro  
2025

ESTADO	ESTOQUE
1º   São Paulo	14.627.382
2º   Minas Gerais	4.989.107
3º   Rio de Janeiro	3.982.257
4º   Paraná	3.299.272
5º   Rio Grande do Sul	2.880.336
6º   Santa Catarina	2.627.952
<b>7º   Bahia</b>	<b>2.232.234</b>
8º   Goiás	1.620.794
9º   Pernambuco	1.589.300
10º   Ceará	1.458.024
11º   Distrito Federal	1.062.105
12º   Pará	1.023.704
13º   Mato Grosso	975.708
14º   Espírito Santo	923.196
15º   Maranhão	690.500
16º   Mato Grosso do Sul	689.951
17º   Amazonas	572.568
18º   Rio Grande do Norte	551.947
19º   Paraíba	546.337
20º   Alagoas	482.955
21º   Piauí	382.712
22º   Sergipe	358.143
23º   Rondônia	305.156
24º   Tocantins	266.031
25º   Acre	115.567
26º   Amapá	103.490
27º   Roraima	85.188

ESTADO	ADMISSÕES
1º   São Paulo	8.408.584
2º   Minas Gerais	2.821.681
3º   Paraná	2.037.949
4º   Rio de Janeiro	1.723.239
5º   Santa Catarina	1.721.751
6º   Rio Grande do Sul	1.620.066
<b>7º   Bahia</b>	<b>1.045.491</b>
8º   Goiás	1.026.418
9º   Pernambuco	697.250
10º   Mato Grosso	675.404
11º   Ceará	667.953
12º   Espírito Santo	580.363
13º   Pará	517.417
14º   Distrito Federal	493.983
15º   Mato Grosso do Sul	419.472
16º   Amazonas	309.904
17º   Maranhão	290.702
18º   Paraíba	266.631
19º   Rio Grande do Norte	257.414
20º   Alagoas	211.741
21º   Rondônia	174.706
22º   Piauí	167.430
23º   Sergipe	157.475
24º   Tocantins	141.327
25º   Acre	57.198
26º   Amapá	54.072
27º   Roraima	50.797

ESTADO	DESLIGAMENTOS
1º   São Paulo	8.097.356
2º   Minas Gerais	2.742.673
3º   Paraná	1.957.284
4º   Santa Catarina	1.662.567
5º   Rio de Janeiro	1.622.319
6º   Rio Grande do Sul	1.573.789
7º   Goiás	980.015
<b>8º   Bahia</b>	<b>951.111</b>
9º   Mato Grosso	643.687
10º   Pernambuco	624.685
11º   Ceará	618.769
12º   Espírito Santo	566.547
13º   Pará	481.394
14º   Distrito Federal	442.345
15º   Mato Grosso do Sul	399.716
16º   Amazonas	288.829
17º   Maranhão	258.989
18º   Rio Grande do Norte	241.544
19º   Paraíba	235.588
20º   Alagoas	195.035
21º   Rondônia	164.262
22º   Piauí	146.408
23º   Sergipe	142.018
24º   Tocantins	133.911
25º   Acre	52.140
26º   Roraima	48.229
27º   Amapá	46.043

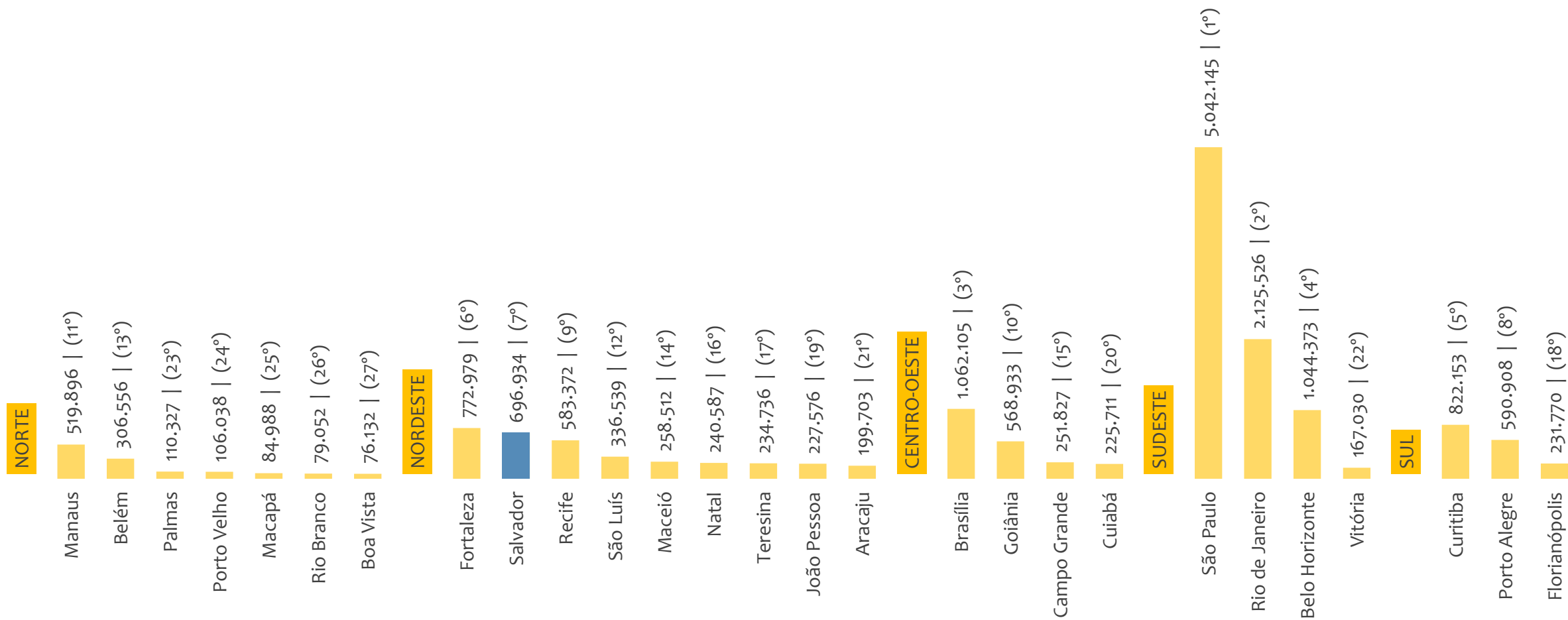
ESTADO	SALDO
1º   São Paulo	311.228
2º   Rio de Janeiro	100.920
<b>3º   Bahia</b>	<b>94.380</b>
4º   Paraná	80.665
5º   Minas Gerais	79.008
6º   Pernambuco	72.565
7º   Santa Catarina	59.184
8º   Distrito Federal	51.638
9º   Ceará	49.184
10º   Goiás	46.403
11º   Rio Grande do Sul	46.277
12º   Pará	36.023
13º   Mato Grosso	31.717
14º   Maranhão	31.713
15º   Paraíba	31.043
16º   Amazonas	21.075
17º   Piauí	21.022
18º   Mato Grosso do Sul	19.756
19º   Alagoas	16.706
20º   Rio Grande do Norte	15.870
21º   Sergipe	15.457
22º   Espírito Santo	13.816
23º   Rondônia	10.444
24º   Amapá	8.029
25º   Tocantins	7.416
26º   Acre	5.058
27º   Roraima	2.568

# EMPREGO FORMAL | BRASIL

## ESTOQUE DE EMPREGOS ATUAL POR CAPITAL E REGIÃO

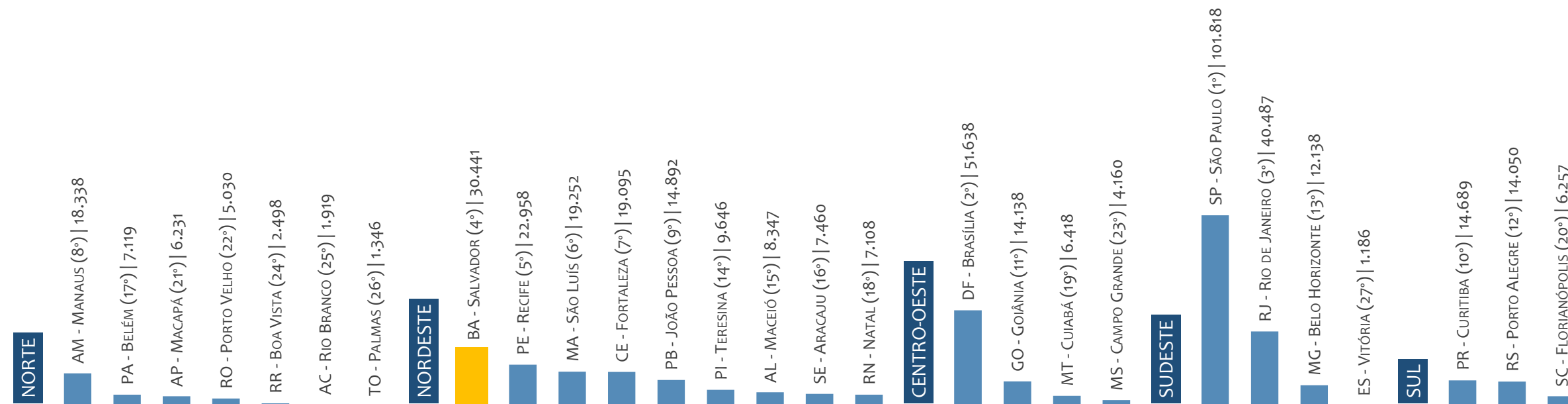
Dezembro  
2025

Estoque de empregos, BRASIL por CAPITAL e REGIÃO, DEZEMBRO/2025



## SALDO ACUMULADO NO ANO POR CAPITAL E REGIÃO

Saldo de empregos formais, BRASIL por CAPITAL e REGIÃO, ACUMULADO 2025



No ACUMULADO de janeiro a dezembro/2025, os capitais apresentaram saldo negativo. SÃO PAULO é a capital de melhor saldo (101.818), enquanto que VITÓRIA é a capital com pior saldo de empregos formais (1.186).

CAPITAL	ESTOQUE
1º   São Paulo	5.042.145
2º   Rio de Janeiro	2.125.526
3º   Brasília	1.062.105
4º   Belo Horizonte	1.044.373
5º   Curitiba	822.153
6º   Fortaleza	772.979
<b>7º   Salvador</b>	<b>696.934</b>
8º   Porto Alegre	590.908
9º   Recife	583.372
10º   Goiânia	568.933
11º   Manaus	519.896
12º   São Luís	336.539
13º   Belém	306.556
14º   Maceió	258.512
15º   Campo Grande	251.827
16º   Natal	240.587
17º   Teresina	234.736
18º   Florianópolis	231.770
19º   João Pessoa	227.576
20º   Cuiabá	225.711
21º   Aracaju	199.703
22º   Vitória	167.030
23º   Palmas	110.327
24º   Porto Velho	106.038
25º   Macapá	84.988
26º   Rio Branco	79.052
27º   Boa Vista	76.132

CAPITAL	ADMISSÕES
1º   São Paulo	2.914.515
2º   Rio de Janeiro	881.340
3º   Belo Horizonte	578.424
4º   Curitiba	574.155
5º   Brasília	493.983
6º   Fortaleza	364.891
7º   Goiânia	340.140
<b>8º   Salvador</b>	<b>303.503</b>
9º   Porto Alegre	301.582
10º   Manaus	285.057
11º   Recife	241.704
12º   Campo Grande	148.022
13º   Florianópolis	146.303
14º   Belém	139.482
15º   São Luís	135.997
16º   Cuiabá	135.548
17º   João Pessoa	125.875
18º   Maceió	110.146
19º   Natal	106.671
20º   Teresina	97.872
21º   Vitória	89.341
22º   Aracaju	86.327
23º   Porto Velho	55.702
24º   Palmas	55.056
25º   Boa Vista	45.712
26º   Macapá	44.000
27º   Rio Branco	37.773

CAPITAL	DESLIGAMENTOS
1º   São Paulo	2.812.697
2º   Rio de Janeiro	840.853
3º   Belo Horizonte	566.286
4º   Curitiba	559.466
5º   Brasília	442.345
6º   Fortaleza	345.796
7º   Goiânia	326.002
8º   Porto Alegre	287.532
<b>9º   Salvador</b>	<b>273.062</b>
10º   Manaus	266.719
11º   Recife	218.746
12º   Campo Grande	143.862
13º   Florianópolis	140.046
14º   Belém	132.363
15º   Cuiabá	129.130
16º   São Luís	116.745
17º   João Pessoa	110.983
18º   Maceió	101.799
19º   Natal	99.563
20º   Teresina	88.226
21º   Vitória	88.155
22º   Aracaju	78.867
23º   Palmas	53.710
24º   Porto Velho	50.672
25º   Boa Vista	43.214
26º   Macapá	37.769
27º   Rio Branco	35.854

CAPITAL	SALDO
1º   São Paulo	101.818
2º   Brasília	51.638
3º   Rio de Janeiro	40.487
<b>4º   Salvador</b>	<b>30.441</b>
5º   Recife	22.958
6º   São Luís	19.252
7º   Fortaleza	19.095
8º   Manaus	18.338
9º   João Pessoa	14.892
10º   Curitiba	14.689
11º   Goiânia	14.138
12º   Porto Alegre	14.050
13º   Belo Horizonte	12.138
14º   Teresina	9.646
15º   Maceió	8.347
16º   Aracaju	7.460
17º   Belém	7.119
18º   Natal	7.108
19º   Cuiabá	6.418
20º   Florianópolis	6.257
21º   Macapá	6.231
22º   Porto Velho	5.030
23º   Campo Grande	4.160
24º   Boa Vista	2.498
25º   Rio Branco	1.919
26º   Palmas	1.346
27º   Vitória	1.186

### ESTOQUE

RANKING 10 PRIMEIROS	
MUNICÍPIO	ESTOQUE
1°   SP-Sao Paulo	5.042.145
2°   RJ-Rio de Janeiro	2.125.526
3°   DF-Brasilia	1.062.105
4°   MG-Belo Horizonte	1.044.373
5°   PR-Curitiba	822.153
6°   CE-Fortaleza	772.979
<b>7°   BA-Salvador</b>	<b>696.934</b>
8°   RS-Porto Alegre	590.908
9°   PE-Recife	583.372
10°   GO-Goiania	568.933

RANKING 10 ÚLTIMOS	
MUNICÍPIO	ESTOQUE
5561°   PI-Santo Antonio c	3
5562°   RN-Venha-Ver	1
5563°   AM-Manicore	0
<b>5564°   BA-Gentio do Ouri</b>	<b>0</b>
5565°   MA-Bacurituba	0
5566°   PB-Cajazeirinhas	0
5567°   PB-Caraubas	0
5568°   PB-Pedra Lavrada	0
5569°   PB-Sao Sebastiao	0
5570°   PI-Domingos Moui	0

### ADMISSÕES

RANKING 10 PRIMEIROS	
MUNICÍPIO	ADMISSÕES
1°   SP-Sao Paulo	2.914.515
2°   RJ-Rio de Janeiro	881.340
3°   MG-Belo Horizonte	578.424
4°   PR-Curitiba	574.155
5°   DF-Brasilia	493.983
6°   CE-Fortaleza	364.891
7°   GO-Goiania	340.140
<b>8°   BA-Salvador</b>	<b>303.503</b>
9°   RS-Porto Alegre	301.582
10°   SP-Barueri	293.045

RANKING 10 ÚLTIMOS	
MUNICÍPIO	ADMISSÕES
5561°   RN-Riacho da Cruz	1
5562°   RN-Vicosa	1
5563°   MA-Central do Ma	0
5564°   PB-Cajazeirinhas	0
5565°   PB-Curral Velho	0
5566°   PB-Santana de Ma	0
5567°   PB-Sao Jose de Pri	0
5568°   PB-Sao Jose do Br	0
5569°   RN-Parana	0
5570°   RN-Venha-Ver	0

### DESLIGAMENTOS

RANKING 10 PRIMEIROS	
MUNICÍPIO	DESLIGAMENTOS
1°   SP-Sao Paulo	2.812.697
2°   RJ-Rio de Janeiro	840.853
3°   MG-Belo Horizonte	566.286
4°   PR-Curitiba	559.466
5°   DF-Brasilia	442.345
6°   CE-Fortaleza	345.796
7°   GO-Goiania	326.002
8°   RS-Porto Alegre	287.532
9°   SP-Barueri	283.958
<b>10°   BA-Salvador</b>	<b>273.062</b>

RANKING 10 ÚLTIMOS	
MUNICÍPIO	DESLIGAMENTOS
5561°   RN-Ruy Barbosa	1
5562°   MA-Central do Ma	0
5563°   MA-Porto Rico do	0
5564°   PB-Santa Ines	0
5565°   PB-Santana de Ma	0
5566°   PB-Sao Jose de Pri	0
5567°   PB-Sao Jose do Br	0
5568°   PI-Joca Marques	0
5569°   RN-Parana	0
5570°   RN-Vicosa	0

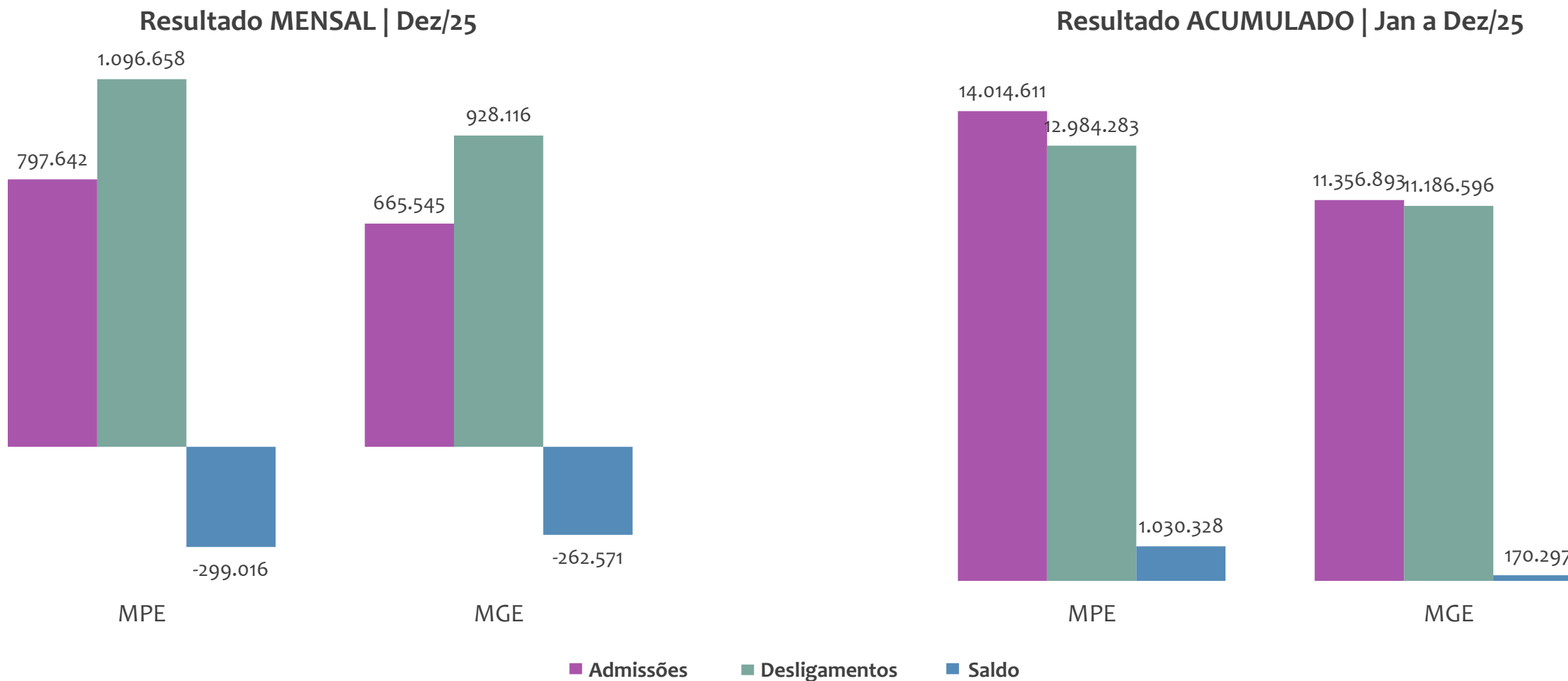
### SALDO DE EMPREGOS

RANKING 10 PRIMEIROS	
MUNICÍPIO	SALDO
1°   SP-Sao Paulo	101.818
2°   DF-Brasilia	51.638
3°   RJ-Rio de Janeiro	40.487
<b>4°   BA-Salvador</b>	<b>30.441</b>
5°   SP-Osasco	24.916
6°   PE-Recife	22.958
7°   MA-Sao Luis	19.252
8°   CE-Fortaleza	19.095
9°   AM-Manaus	18.338
10°   PB-Joao Pessoa	14.892

RANKING 10 ÚLTIMOS	
MUNICÍPIO	SALDO
5561°   RJ-Volta Redonda	-1.260
<b>5562°   BA-Ibotirama</b>	<b>-1.269</b>
5563°   RN-Acu	-1.284
5564°   SP-Sertaozinho	-1.330
5565°   RN-Mossoro	-1.393
5566°   SP-Morro Agudo	-1.653
5567°   SC-Indaial	-1.715
5568°   MG-Mariana	-2.074
5569°   MG-Itauna	-2.099
5570°   SP-Santa Rita do P	-3.942



### Admissões, desligamentos e saldo de empregos formais, BRASIL por PORTE





PEQUENOS  
NEGÓCIOS

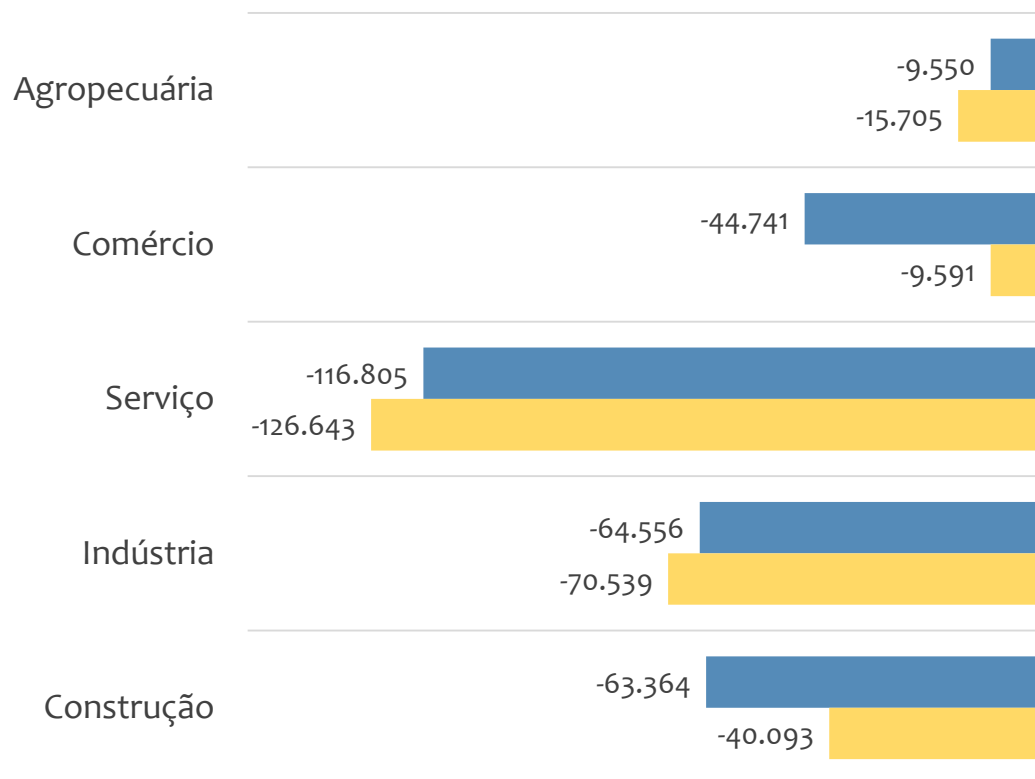
# EMPREGO FORMAL POR PORTE | BRASIL

## SALDO MENSAL E ACUMULADO NO ANO POR PORTE E SETOR

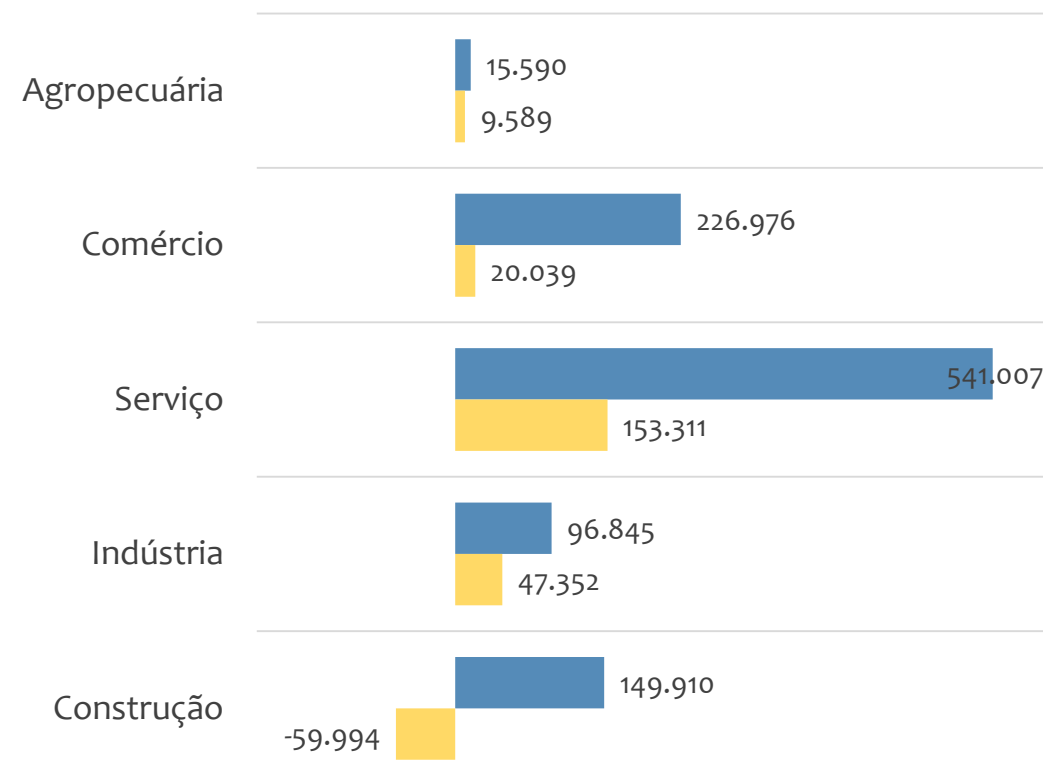
Dezembro  
2025

### Saldo de empregos formais, BRASIL por PORTE e SETOR

#### Resultado MENSAL | Dez/25



#### Resultado ACUMULADO | Jan a Dez/25



MGE

MPE



# EMPREGO FORMAL POR PORTE | BRASIL

## ADMISSÕES, DESLIGAMENTOS E SALDO MENSAL E ACUMULADO NO ANO POR ATIVIDADE

Dezembro  
2025

### Admissões, desligamentos e saldo de empregos formais, BRASIL, Ranking de SALDO MENSAL MPE por ATIVIDADE

Atividade	RESULTADO MENSAL   MPE			RESULTADO ANUAL Jan a Dez/25   MPE		
	Admissões	Demissões	Saldo	Admissões	Demissões	Saldo
Atividades de vigilância e segurança privada	4.149	2.438	1.711	43.073	28.817	14.256
Comércio varejista de mercadorias em geral, com predominância de produtos alimentícios - supermercados	23.871	22.816	1.055	298.052	259.207	38.845
Atividades de atendimento hospitalar, exceto pronto-socorro e unidades para atendimento a urgências	3.074	2.206	868	32.580	22.506	10.074
Serviços combinados para apoio a edifícios, exceto condomínios prediais	7.256	6.409	847	97.483	81.641	15.842
Comércio varejista de artigos de papelaria	3.726	2.901	825	38.331	38.941	-610
Comércio varejista de mercadorias em geral, com predominância de produtos alimentícios - hipermercados	2.388	1.593	795	22.274	11.521	10.753
Clubes sociais, esportivos e similares	1.730	1.020	710	17.492	16.159	1.333
Hotéis	10.060	9.594	466	127.190	118.028	9.162
Transporte ferroviário de passageiros municipal e em região metropolitana	460	2	458	867	15	852



# EMPREGO FORMAL POR PORTE | BRASIL

## ADMISSÕES, DESLIGAMENTOS E SALDO MENSAL E ACUMULADO NO ANO POR ATIVIDADE

Dezembro  
2025

### Admissões, desligamentos e saldo de empregos formais, BRASIL, Ranking de SALDO ACUMULADO MPE por ATIVIDADE

Atividade	RESULTADO MENSAL   MPE			RESULTADO ANUAL Jan a Dez/25   MPE		
	Admissões	Demissões	Saldo	Admissões	Demissões	Saldo
Construção de edifícios	27.413	49.534	-22.121	652.532	600.320	52.212
Serviços combinados de escritório e apoio administrativo	21.497	23.837	-2.340	317.891	274.673	43.218
Comércio varejista de mercadorias em geral, com predominância de produtos alimentícios - supermercados	23.871	22.816	1.055	298.052	259.207	38.845
Restaurantes e similares	38.260	43.927	-5.667	585.637	558.808	26.829
Transporte rodoviário de carga, exceto produtos perigosos e mudanças, intermunicipal, interestadual e internacional	16.639	23.377	-6.738	298.425	272.979	25.446
Serviços de engenharia	7.462	11.749	-4.287	147.320	122.110	25.210
Atividades de condicionamento físico	6.416	6.723	-307	99.219	80.540	18.679
Comércio varejista de produtos farmacêuticos, sem manipulação de fórmulas	17.637	18.599	-962	246.259	227.646	18.613
Limpeza em prédios e em domicílios	5.912	5.836	76	89.357	72.611	16.746



### Ranking de SALDO MENSAL MPE por SETOR e ATIVIDADE, BRASIL

AGROPECUÁRIA	Saldo Mensal MPE
Cultivo de frutas de lavoura permanente não especificadas anteriormente	46
Cultivo de melão	39
Cultivo de uva	21
Cultivo de seringueira	15
Conservação de florestas nativas	7
Coleta de látex em florestas nativas	6
Pesca de peixes em água doce	6
Cultivo de manga	5
Cultivo de espécies madeireiras, exceto eucalipto, acácia-negra, pinus e teca	4

COMÉRCIO	Saldo Mensal MPE
Comércio varejista de mercadorias em geral, com predominância de produtos alimentícios - supermercados	1.055
Comércio varejista de artigos de papelaria	825
Comércio varejista de mercadorias em geral, com predominância de produtos alimentícios - hipermercados	795
Comércio atacadista de mercadorias em geral, com predominância de produtos alimentícios	397
Comércio atacadista de soja	185
Lojas francas (Duty Free) de aeroportos, portos e em fronteiras terrestres	119
Lojas de departamentos ou magazines, exceto lojas francas (Duty free)	96
Comércio atacadista de cereais e leguminosas beneficiados	76
Comércio a varejo de automóveis, camionetas e utilitários novos	70



### Ranking de SALDO MENSAL MPE por SETOR e ATIVIDADE, BRASIL

SERVIÇO	Saldo Mensal MPE
Atividades de vigilância e segurança privada	1.711
Atividades de atendimento hospitalar, exceto pronto-socorro e unidades para atendimento a urgências	868
Serviços combinados para apoio a edifícios, exceto condomínios prediais	847
Clubes sociais, esportivos e similares	710
Hotéis	466
Transporte ferroviário de passageiros municipal e em região metropolitana	458
Condomínios prediais	451
Concessionárias de rodovias, pontes, túneis e serviços relacionados	393
Atividades auxiliares dos transportes aéreos, exceto operação dos aeroportos e campos de aterrissagem	311

INDÚSTRIA	Saldo Mensal MPE
Transmissão de energia elétrica	187
Captação, tratamento e distribuição de água	140
Abate de aves	106
Manutenção e reparação de embarcações e estruturas flutuantes	76
Atividades de apoio à extração de petróleo e gás natural	65
Construção de embarcações de grande porte	54
Fabricação de automóveis, camionetas e utilitários	51
Preparação do leite	29
Descontaminação e outros serviços de gestão de resíduos	27



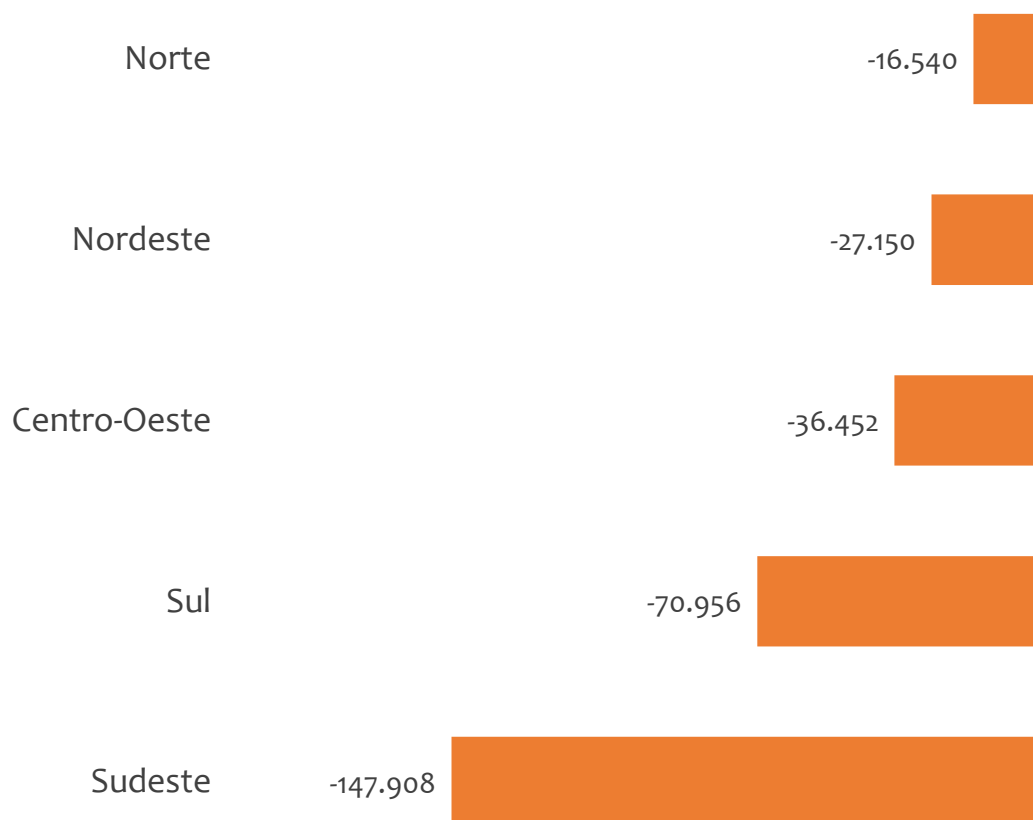
### Ranking de SALDO MENSAL MPE por SETOR e ATIVIDADE, BRASIL

CONSTRUÇÃO	Saldo Mensal MPE
Obras de montagem industrial	46
Obras de irrigação	14
Construção de estações e redes de telecomunicações	2
Instalação de equipamentos para orientação à navegação marítima, fluvial e lacustre	0
Serviços de preparação do terreno não especificados anteriormente	-51
Construção de instalações esportivas e recreativas	-65
Construção de redes de transportes por dutos, exceto para água e esgoto	-70
Preparação de canteiro e limpeza de terreno	-71
Demolição de edifícios e outras estruturas	-78

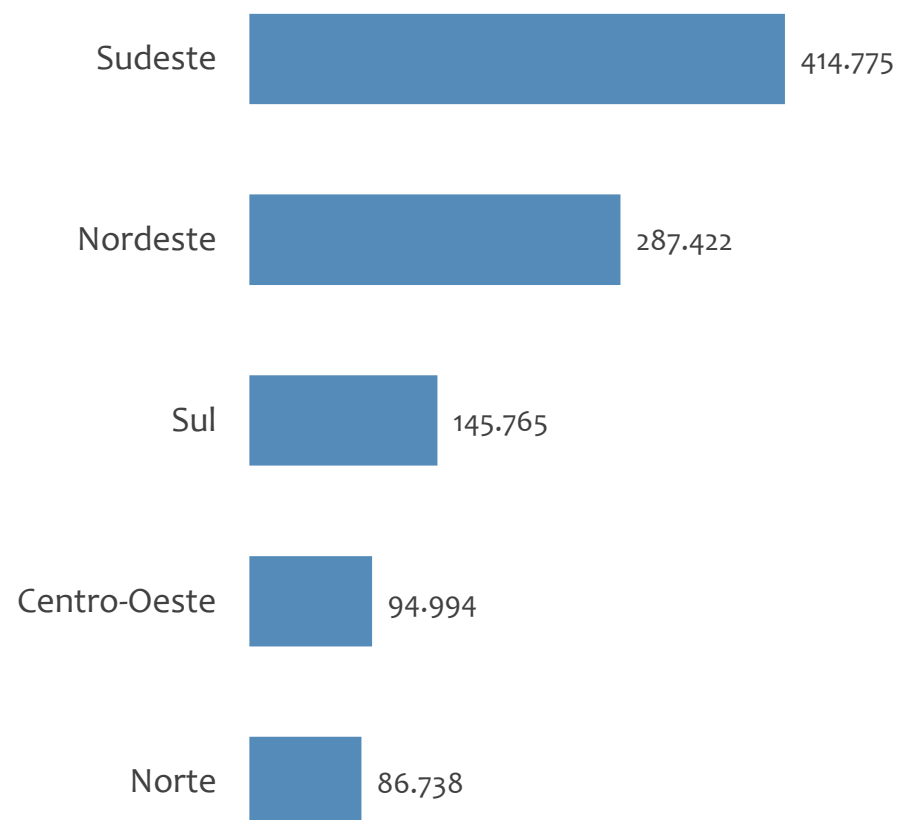


### Saldo MPE de empregos formais, BRASIL por REGIÃO

#### Resultado MENSAL | Dez/25



#### Resultado ACUMULADO | Jan a Dez/25





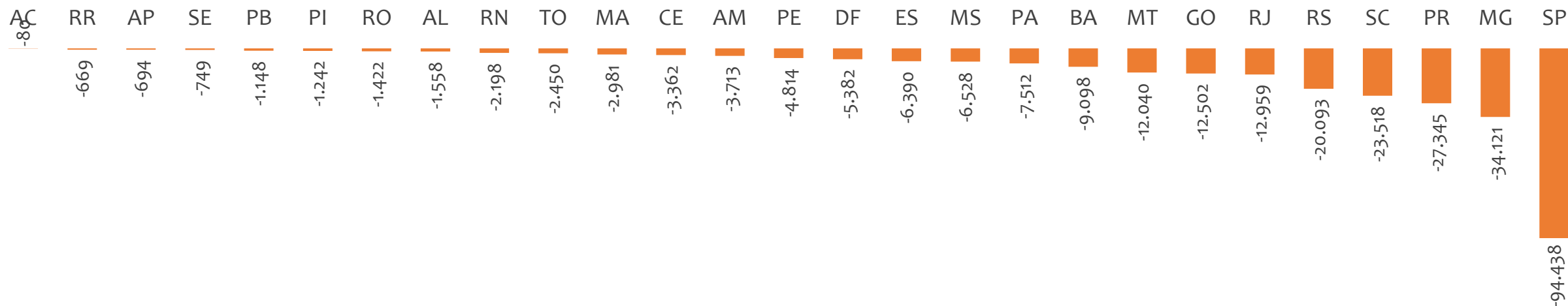
PEQUENOS  
NEGÓCIOS

# EMPREGO FORMAL POR PORTE | BRASIL

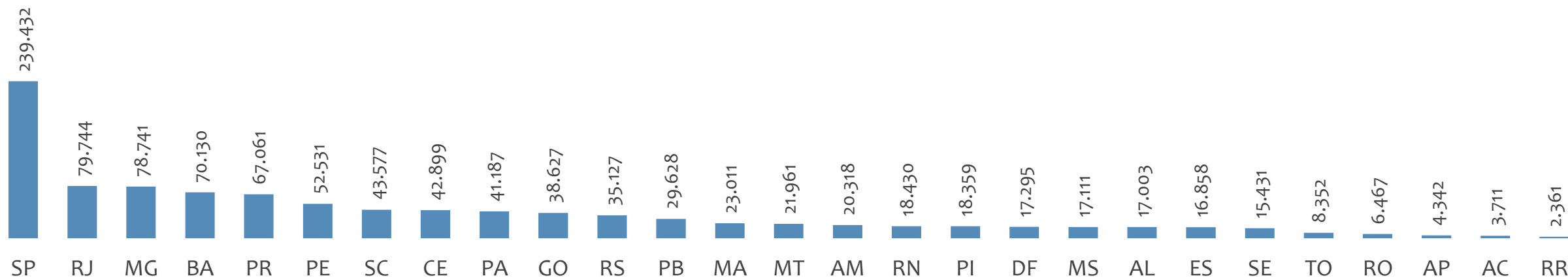
## SALDO MENSAL E ACUMULADO NO ANO POR ESTADO

Dezembro  
2025

### Saldo MPE de empregos formais, BRASIL por ESTADO, Resultado MENSAL | Dez/25



### Saldo MPE de empregos formais, BRASIL por ESTADO, Resultado ACUMULADO | Jan a Dez/25



---

# Região NORDESTE

---

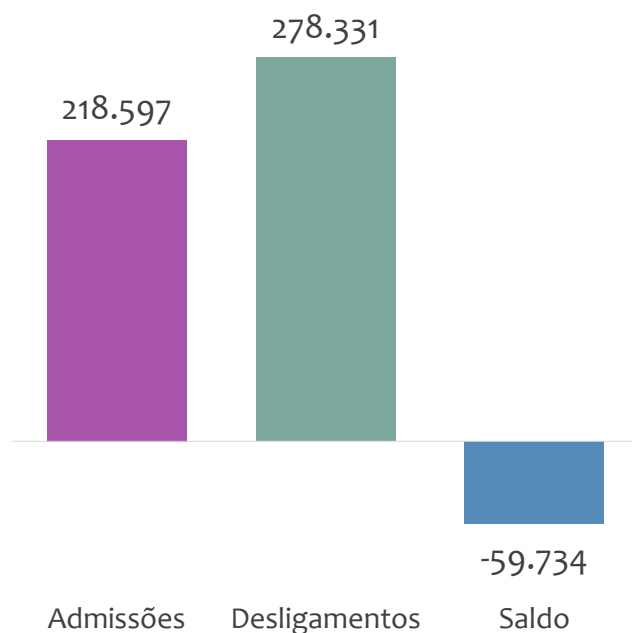
ESTATÍSTICAS MENSAS DO EMPREGO FORMAL

# EMPREGO FORMAL | REGIÃO NORDESTE

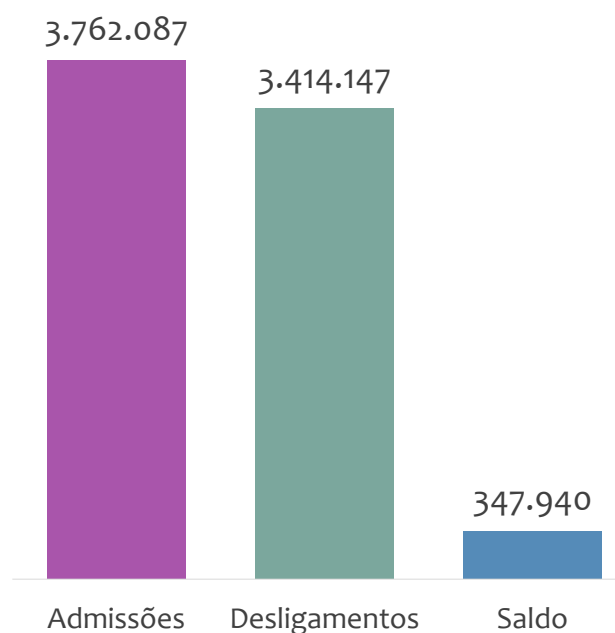
Dezembro  
2025

ADMISSÕES, DESLIGAMENTOS E SALDO NO MÊS ATUAL E ACUMULADO E ESTOQUE ATUAL

Admissões, desligamentos e saldo de empregos formais, região NORDESTE, DEZEMBRO/2025



Admissões, desligamentos e saldo de empregos formais, região NORDESTE, ACUMULADO 2025

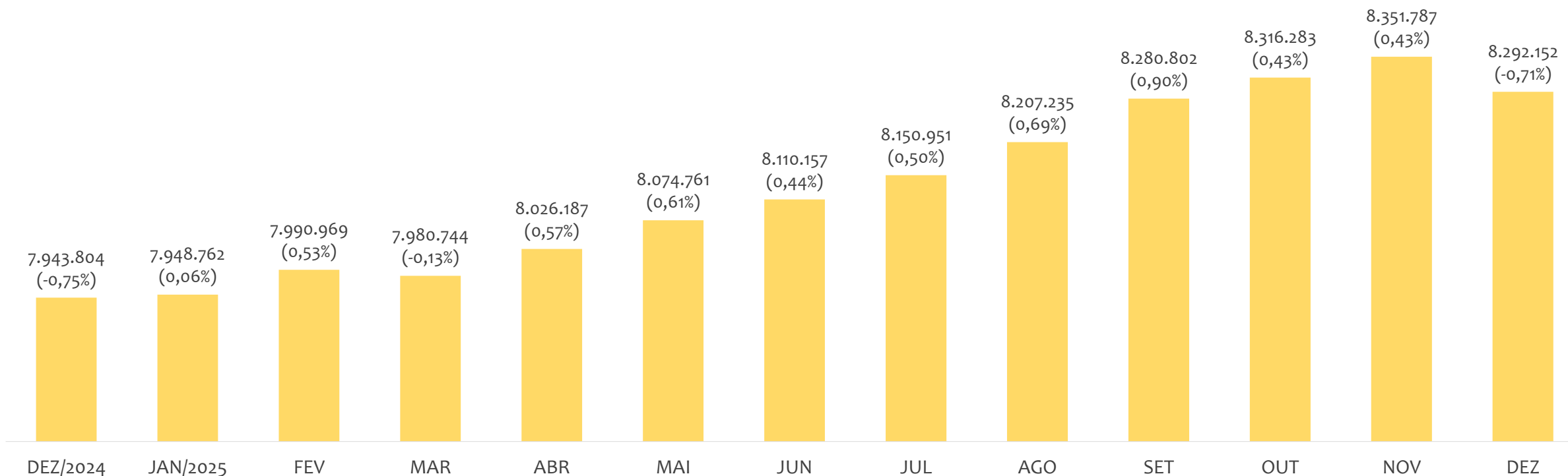


Estoque de empregos e variação relativa, região NORDESTE, DEZEMBRO/2025



Na região NORDESTE, no mês de DEZEMBRO/2025, o saldo de empregos formais foi de -59.734. O saldo ACUMULADO no ano (janeiro a dezembro) foi de 347.940. Neste mesmo período ACUMULADO, o total de admissões e de desligamentos foram, respectivamente, 3.762.087 e 3.414.147. O ESTOQUE de empregos no ano é de 8.292.152, queda de -0,71% em relação ao mês anterior.

### Estoque de empregos e variação relativa em relação ao mês anterior, região NORDESTE, ÚLTIMOS 13 MESES



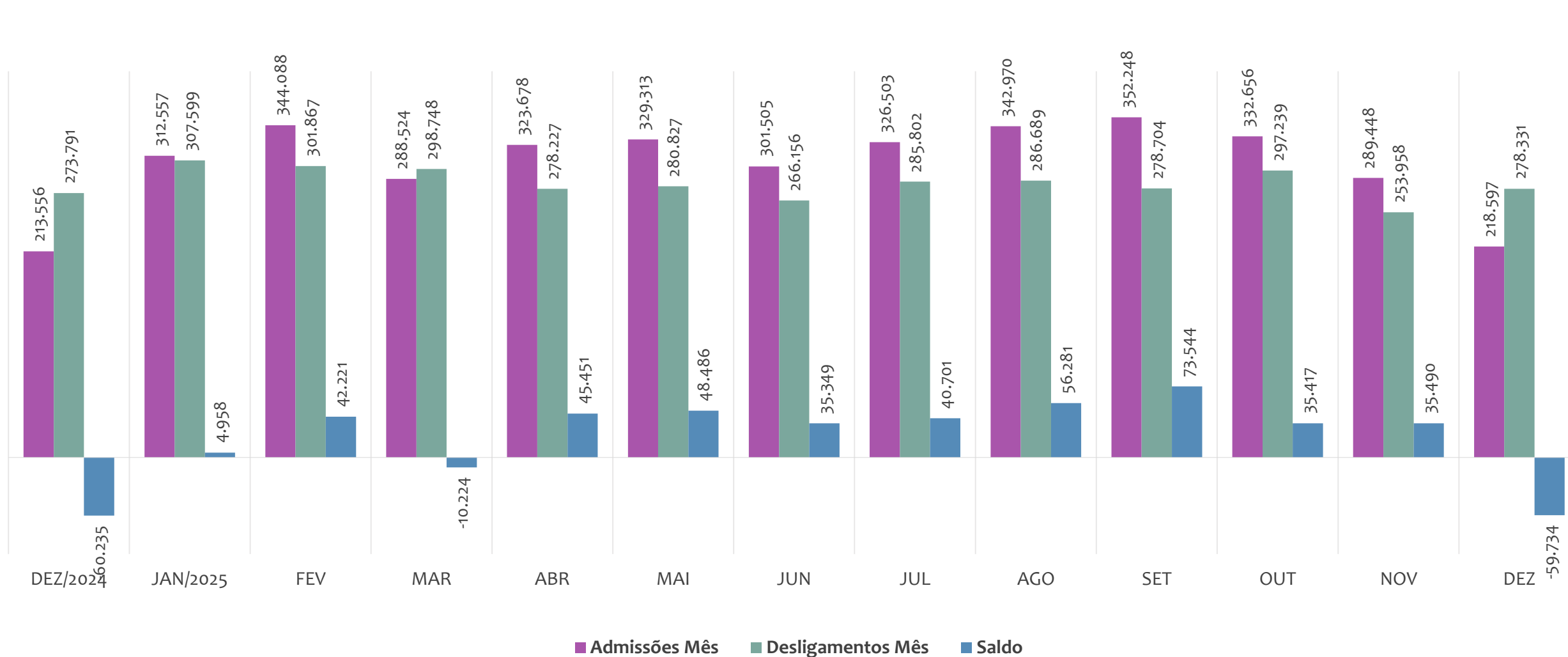
O estoque de empregos formais se refere ao total de contratos de trabalho vigentes no período analisado. A variação relativa é o percentual de aumento ou redução do estoque em relação ao período anterior.

# EMPREGO FORMAL | REGIÃO NORDESTE

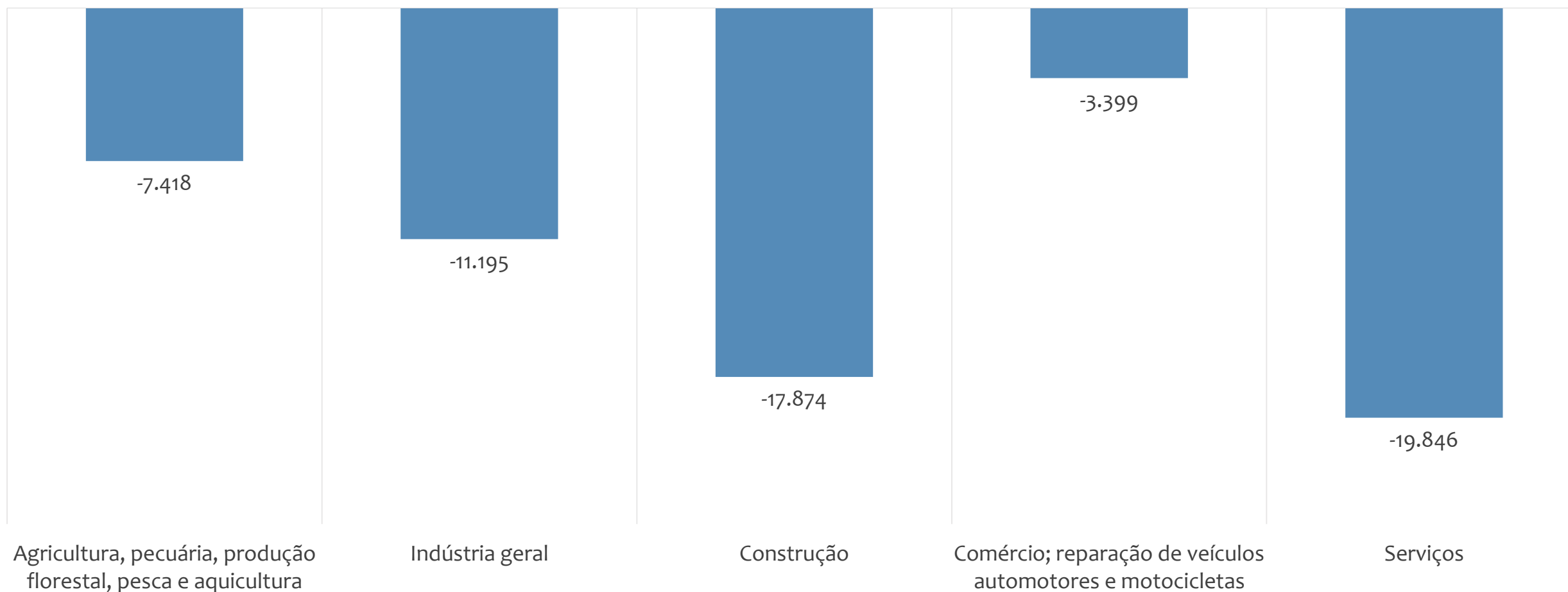
## ADMISSÕES, DESLIGAMENTOS E SALDOS MENSAIS

Dezembro  
2025

Admissões, desligamentos e saldo de empregos formais, região NORDESTE, ÚLTIMOS 13 MESES



Saldo de empregos formais por atividade econômica, região NORDESTE, em DEZEMBRO/2025

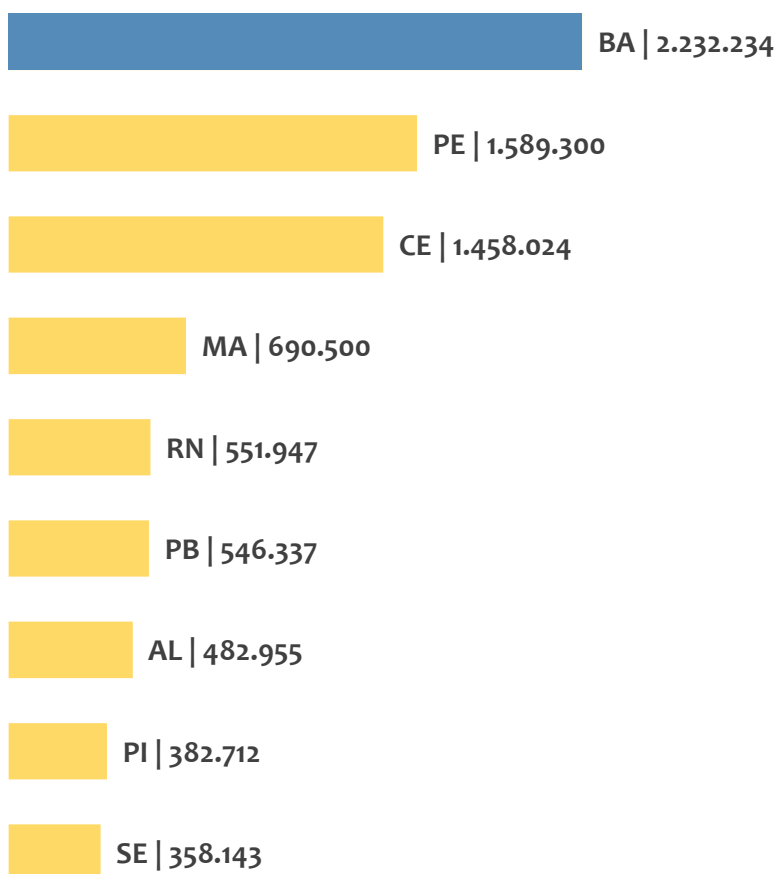


# EMPREGO FORMAL | REGIÃO NORDESTE

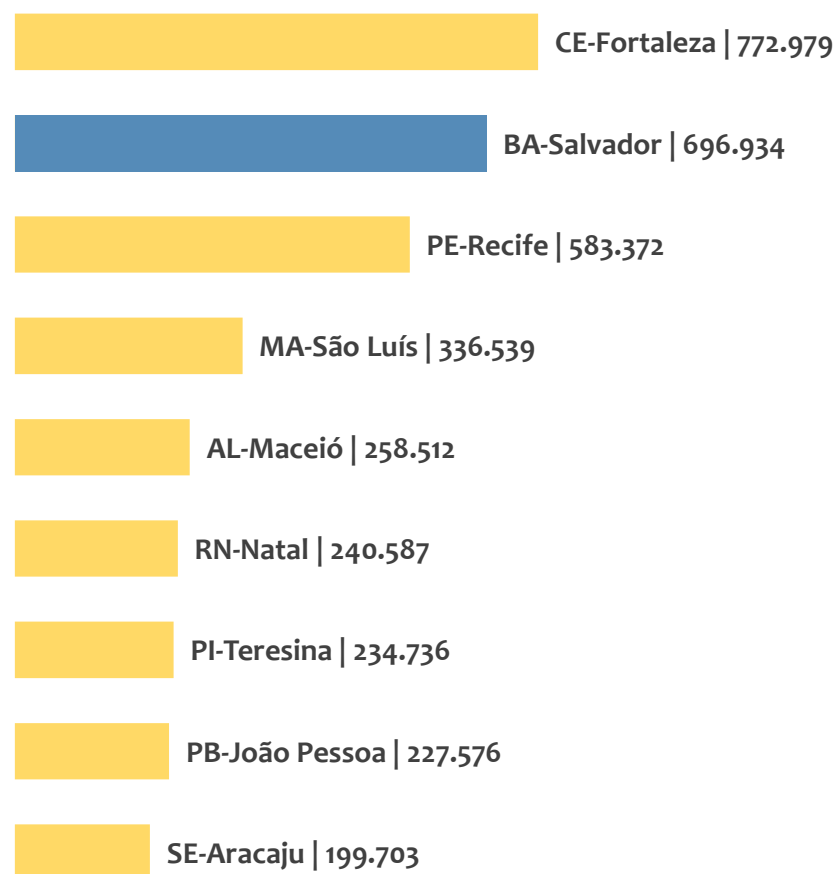
Dezembro  
2025

## ESTOQUE ATUAL POR ESTADO E POR CAPITAL

Estoque de empregos,  
região NORDESTE por ESTADO, DEZEMBRO/2025



Estoque de empregos,  
região NORDESTE por CAPITAL, DEZEMBRO/2025

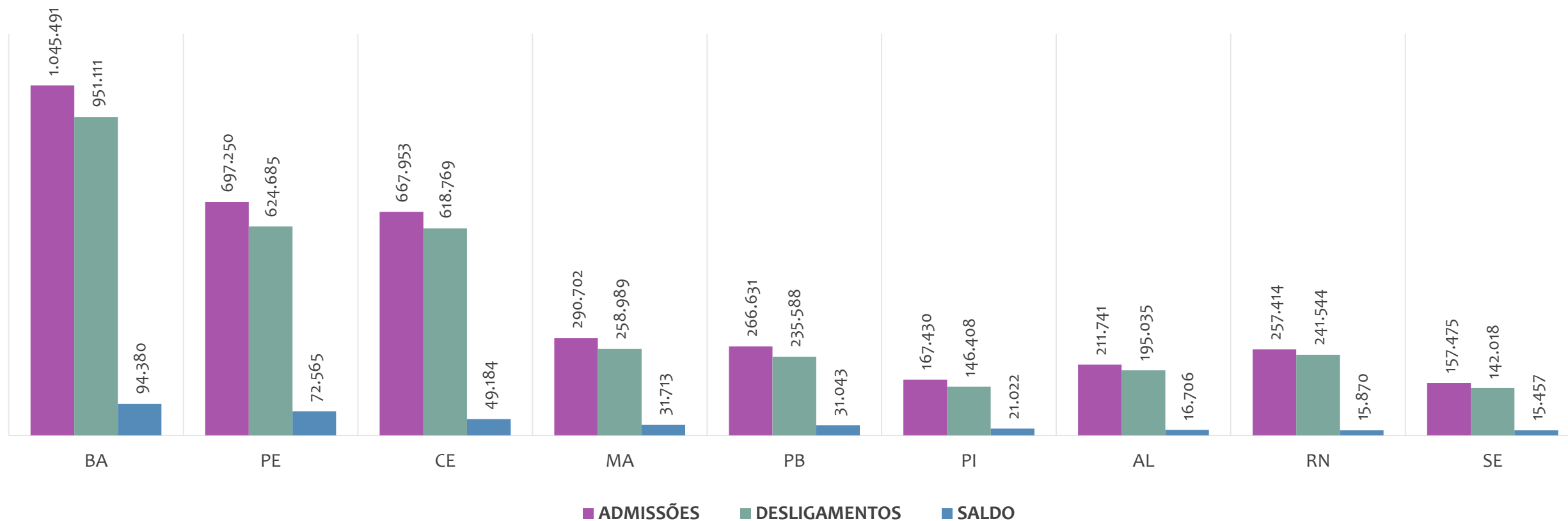


# EMPREGO FORMAL | REGIÃO NORDESTE

Dezembro  
2025

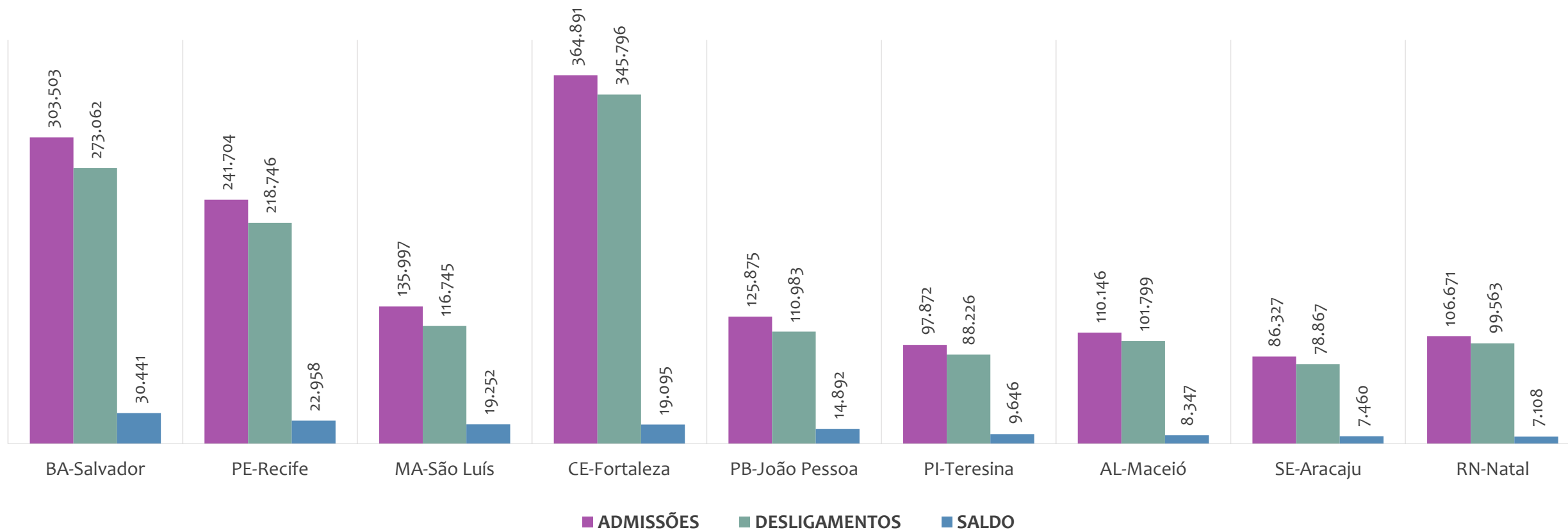
## ADMISSÕES, DESLIGAMENTOS E SALDO ACUMULADOS NO ANO POR ESTADO

Admissões, desligamentos e saldo de empregos formais, região NORDESTE por ESTADO, ACUMULADO 2025



No ACUMULADO de janeiro a dezembro/2025, nenhum estado da região NORDESTE apresentou saldo negativo. BAHIA é o estado de melhor saldo (94.380), enquanto que SERGIPE é o estado com pior saldo de empregos formais (15.457).

Admissões, desligamentos e saldo de empregos formais, região NORDESTE por CAPITAL, ACUMULADO 2025



No ACUMULADO de janeiro a dezembro/2025, nenhuma capital da região NORDESTE apresentou saldo negativo. SALVADOR é a capital de melhor saldo (30.441), enquanto que NATAL é a capital com pior saldo de empregos formais (7.108).

# EMPREGO FORMAL | REGIÃO NORDESTE

ESTOQUE ATUAL, ADMISSÕES, DESLIGAMENTOS E SALDO ACUMULADOS NO ANO POR MUNICÍPIO

Dezembro  
2025

## ESTOQUE

RANKING 10 PRIMEIROS	
MUNICÍPIO	ESTOQUE
1º   CE-Fortaleza	772.979
<b>2º   BA-Salvador</b>	<b>696.934</b>
3º   PE-Recife	583.372
4º   MA-Sao Luis	336.539
5º   AL-Maceio	258.512
6º   RN-Natal	240.587
7º   PI-Teresina	234.736
8º   PB-Joao Pessoa	227.576
9º   SE-Aracaju	199.703
<b>10º   BA-Feira de Santana</b>	<b>147.095</b>

RANKING 10 ÚLTIMOS	
MUNICÍPIO	ESTOQUE
1785º   PB-Sao Jose de Pri	3
1786º   PI-Santo Antonio c	3
1787º   RN-Venha-Ver	1
<b>1788º   BA-Gentio do Ourc</b>	<b>0</b>
1789º   MA-Bacurituba	0
1790º   PB-Cajazeirinhas	0
1791º   PB-Caraubas	0
1792º   PB-Pedra Lavrada	0
1793º   PB-Sao Sebastiao c	0
1794º   PI-Domingos Mour	0

## ADMISSÕES

RANKING 10 PRIMEIROS	
MUNICÍPIO	ADMISSÕES
1º   CE-Fortaleza	364.891
<b>2º   BA-Salvador</b>	<b>303.503</b>
3º   PE-Recife	241.704
4º   MA-Sao Luis	135.997
5º   PB-Joao Pessoa	125.875
6º   AL-Maceio	110.146
7º   RN-Natal	106.671
8º   PI-Teresina	97.872
9º   SE-Aracaju	86.327
<b>10º   BA-Feira de Santana</b>	<b>66.948</b>

RANKING 10 ÚLTIMOS	
MUNICÍPIO	ADMISSÕES
1785º   RN-Riacho da Cruz	1
1786º   RN-Vicosa	1
1787º   MA-Central do Mar	0
1788º   PB-Cajazeirinhas	0
1789º   PB-Curral Velho	0
1790º   PB-Santana de Mar	0
1791º   PB-Sao Jose de Pri	0
1792º   PB-Sao Jose do Bre	0
1793º   RN-Parana	0
1794º   RN-Venha-Ver	0

## DESLIGAMENTOS

RANKING 10 PRIMEIROS	
MUNICÍPIO	DESLIGAMENTOS
1º   CE-Fortaleza	345.796
<b>2º   BA-Salvador</b>	<b>273.062</b>
3º   PE-Recife	218.746
4º   MA-Sao Luis	116.745
5º   PB-Joao Pessoa	110.983
6º   AL-Maceio	101.799
7º   RN-Natal	99.563
8º   PI-Teresina	88.226
9º   SE-Aracaju	78.867
<b>10º   BA-Feira de Santana</b>	<b>60.740</b>

RANKING 10 ÚLTIMOS	
MUNICÍPIO	DESLIGAMENTOS
1785º   RN-Ruy Barbosa	1
1786º   MA-Central do Mar	0
1787º   MA-Porto Rico do I	0
1788º   PB-Santa Ines	0
1789º   PB-Santana de Mar	0
1790º   PB-Sao Jose de Pri	0
1791º   PB-Sao Jose do Bre	0
1792º   PI-Joca Marques	0
1793º   RN-Parana	0
1794º   RN-Vicosa	0

## SALDO DE EMPREGOS

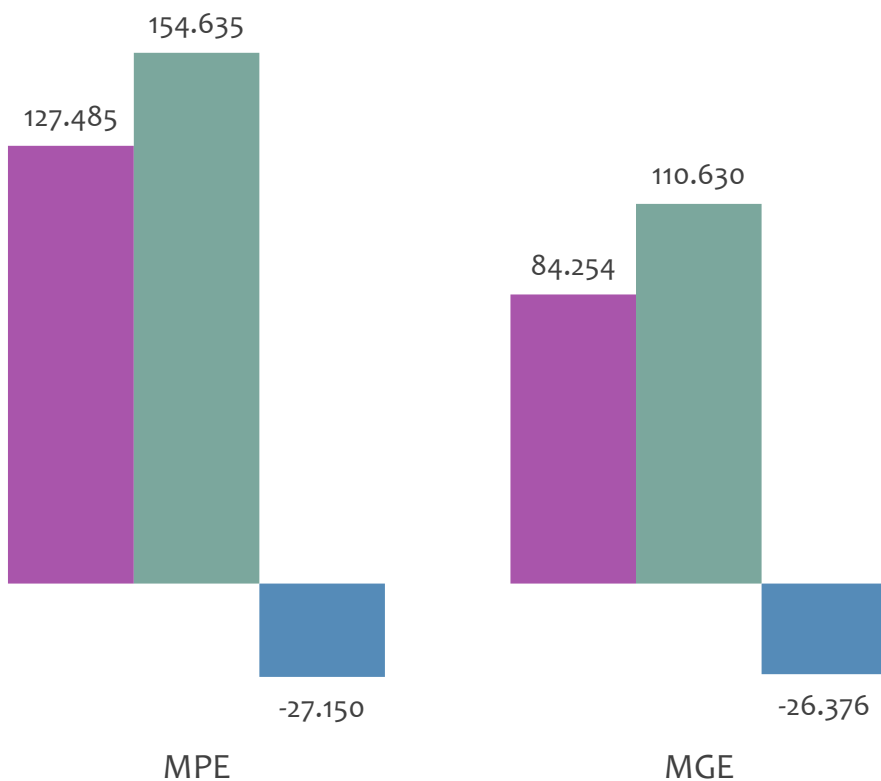
RANKING 10 PRIMEIROS	
MUNICÍPIO	SALDO
<b>1º   BA-Salvador</b>	<b>30.441</b>
2º   PE-Recife	22.958
3º   MA-Sao Luis	19.252
4º   CE-Fortaleza	19.095
5º   PB-Joao Pessoa	14.892
6º   PI-Teresina	9.646
7º   AL-Maceio	8.347
8º   PB-Campina Grande	7.605
9º   SE-Aracaju	7.460
10º   RN-Natal	7.108

RANKING 10 ÚLTIMOS	
MUNICÍPIO	SALDO
1785º   PE-Vicencia	-628
1786º   PB-Pedra Lavrada	-634
1787º   SE-Nossa Senhora	-659
1788º   RN-Currais Novos	-705
<b>1789º   BA-Utinga</b>	<b>-734</b>
1790º   CE-Sobral	-790
<b>1791º   BA-Gentio do Ouro</b>	<b>-961</b>
<b>1792º   BA-Ibotirama</b>	<b>-1.269</b>
1793º   RN-Acu	-1.284
1794º   RN-Mossoro	-1.393

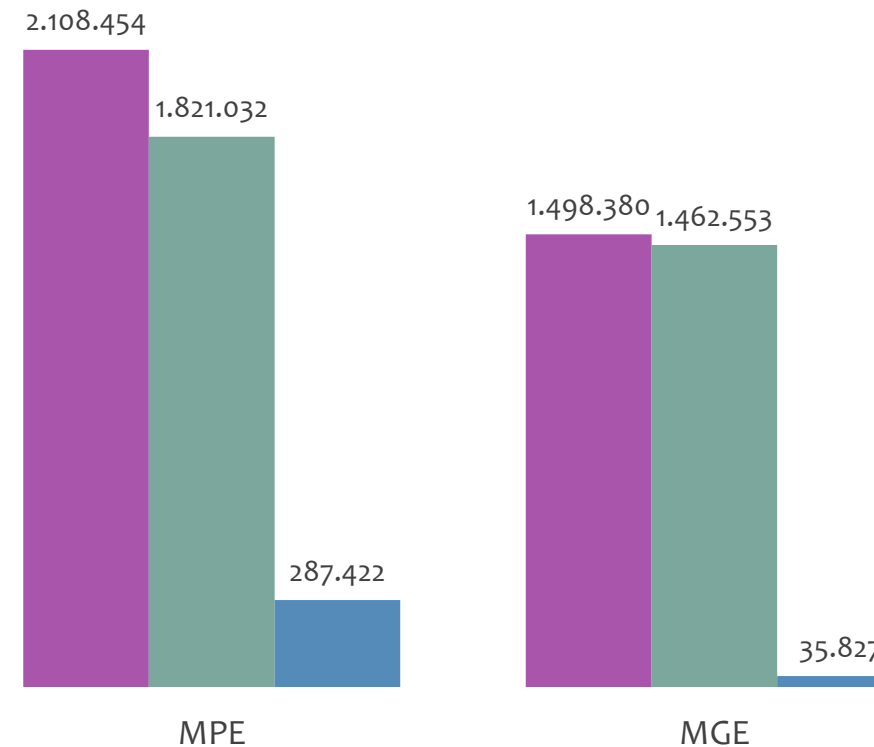


### Admissões, desligamentos e saldo de empregos formais, REGIÃO NORDESTE por PORTE

Resultado MENSAL | Dez/25



Resultado ACUMULADO | Jan a Dez/25



■ Admissões ■ Desligamentos ■ Saldo



PEQUENOS  
NEGÓCIOS

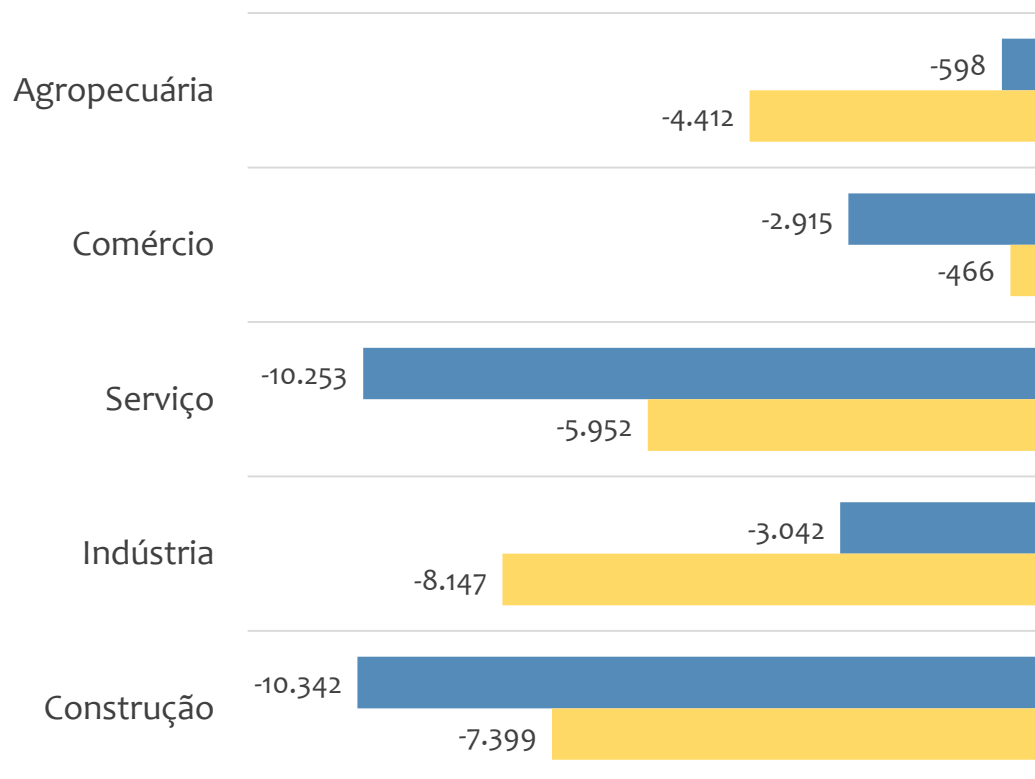
# EMPREGO FORMAL POR PORTE | REGIÃO NORDESTE

Dezembro  
2025

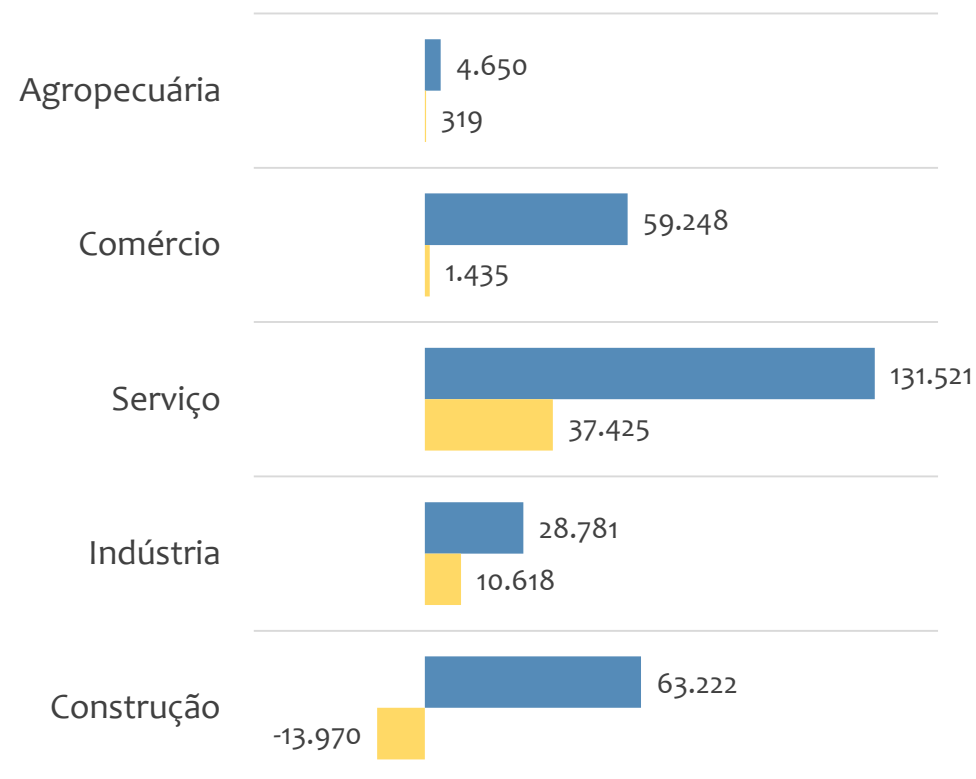
## SALDO MENSAL E ACUMULADO NO ANO POR PORTE E SETOR

### Saldo de empregos formais, REGIÃO NORDESTE por PORTE e SETOR

#### Resultado MENSAL | Dez/25



#### Resultado ACUMULADO | Jan a Dez/25



MGE

MPE



# EMPREGO FORMAL POR PORTE | REGIÃO NORDESTE

ADMISSÕES, DESLIGAMENTOS E SALDO MENSAL E ACUMULADO NO ANO POR ATIVIDADE

## Admissões, desligamentos e saldo de empregos, REGIÃO NORDESTE, Ranking de SALDO MENSAL MPE por ATIVIDADE

Atividade	RESULTADO MENSAL   MPE			RESULTADO ANUAL Jan a Dez/25   MPE		
	Admissões	Demissões	Saldo	Admissões	Demissões	Saldo
Restaurantes e similares	6.631	6.229	402	88.467	80.172	8.295
Atividades de teleatendimento	1.228	850	378	9.743	6.440	3.303
Serviços combinados de escritório e apoio administrativo	3.316	2.949	367	47.487	35.547	11.940
Atividades de apoio à gestão de saúde	510	144	366	4.677	1.430	3.247
Hotéis	2.100	1.798	302	25.938	22.890	3.048
Captação, tratamento e distribuição de água	253	44	209	2.198	1.248	950
Clubes sociais, esportivos e similares	304	97	207	2.366	2.161	205
Atividades de condicionamento físico	1.193	991	202	16.336	11.694	4.642
Comércio varejista de artigos de papelaria	475	289	186	4.126	4.130	-4



### Admissões, desligamentos e saldo de empregos, REGIÃO NORDESTE, Ranking de SALDO ANUAL MPE por ATIVIDADE

Atividade	RESULTADO MENSAL   MPE			RESULTADO ANUAL Jan a Dez/25   MPE		
	Admissões	Demissões	Saldo	Admissões	Demissões	Saldo
Construção de edifícios	9.243	13.517	-4.274	193.437	159.017	34.420
Serviços combinados de escritório e apoio administrativo	3.316	2.949	367	47.487	35.547	11.940
Restaurantes e similares	6.631	6.229	402	88.467	80.172	8.295
Incorporação de empreendimentos imobiliários	1.493	1.751	-258	26.787	19.094	7.693
Fornecimento e gestão de recursos humanos para terceiros	335	184	151	10.155	2.493	7.662
Comércio varejista de mercadorias em geral, com predominância de produtos alimentícios - supermercados	2.859	2.842	17	39.382	32.379	7.003
Limpeza em prédios e em domicílios	831	742	89	14.127	7.629	6.498
Atividades de condicionamento físico	1.193	991	202	16.336	11.694	4.642
Comércio varejista de produtos farmacêuticos, sem manipulação de fórmulas	2.575	2.707	-132	39.059	34.654	4.405



### Ranking de SALDO MENSAL MPE por SETOR e ATIVIDADE, REGIÃO NORDESTE

AGROPECUÁRIA	Saldo Mensal MPE
Cultivo de melão	39
Criação de suínos	32
Criação de bovinos para corte	27
Cultivo de uva	27
Extração de madeira em florestas nativas	10
Serviço de pulverização e controle de pragas agrícolas	9
Serviço de poda de árvores para lavouras	7
Coleta de látex em florestas nativas	6
Criação de outros galináceos, exceto para corte	6

INDÚSTRIA	Saldo Mensal MPE
Captação, tratamento e distribuição de água	209
Transmissão de energia elétrica	165
Coleta de resíduos não perigosos	134
Fabricação de produtos de padaria e confeitaria com predominância de produção própria	113
Fabricação de álcool	59
Fabricação de produtos de panificação industrial	49
Manutenção e reparação de tanques, reservatórios metálicos e caldeiras, exceto para veículos	45
Fabricação de refrigerantes	43
Fabricação de laticínios	36



### Ranking de SALDO MENSAL MPE por SETOR e ATIVIDADE, REGIÃO NORDESTE

COMÉRCIO	Saldo Mensal MPE
Comércio varejista de artigos de papelaria	186
Comércio atacadista de mercadorias em geral, com predominância de produtos alimentícios	184
Comércio a varejo de automóveis, camionetas e utilitários novos	178
Comércio varejista de cosméticos, produtos de perfumaria e de higiene pessoal	156
Comércio varejista de combustíveis para veículos automotores	155
Comércio varejista de livros	108
Comércio a varejo de motocicletas e motonetas novas	70
Comércio atacadista de ferragens e ferramentas	53
Lojas de variedades, exceto lojas de departamentos ou magazines	50

SERVIÇO	Saldo Mensal MPE
Restaurantes e similares	402
Atividades de teleatendimento	378
Serviços combinados de escritório e apoio administrativo	367
Atividades de apoio à gestão de saúde	366
Hotéis	302
Clubes sociais, esportivos e similares	207
Atividades de condicionamento físico	202
Serviços combinados para apoio a edifícios, exceto condomínios prediais	165
Fornecimento e gestão de recursos humanos para terceiros	151



### Ranking de SALDO MENSAL MPE por SETOR e ATIVIDADE, REGIÃO NORDESTE

CONSTRUÇÃO	Saldo Mensal MPE
Montagem e desmontagem de andaimes e outras estruturas temporárias	49
Construção de estações e redes de telecomunicações	27
Obras de montagem industrial	20
Instalações hidráulicas, sanitárias e de gás	19
Instalação e manutenção de sistemas centrais de ar condicionado, de ventilação e refrigeração	15
Obras portuárias, marítimas e fluviais	10
Instalação de equipamentos para orientação à navegação marítima, fluvial e lacustre	1
Obras de irrigação	0
Instalações de sistema de prevenção contra incêndio	-5



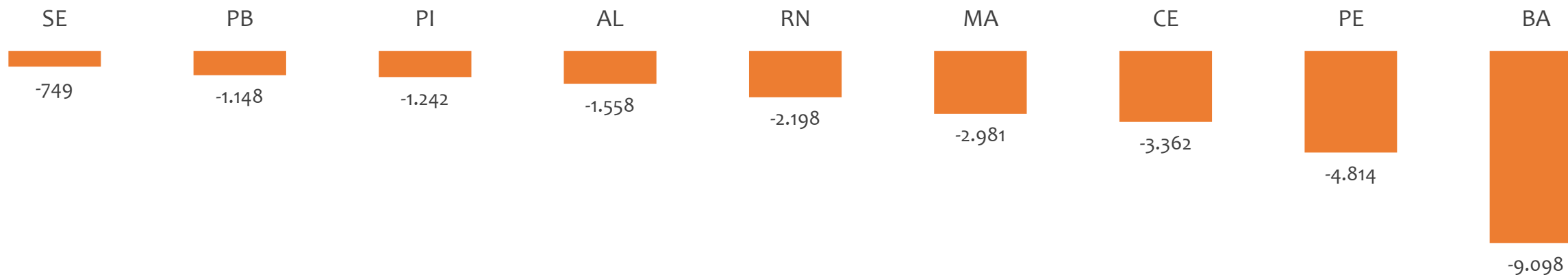
PEQUENOS  
NEGÓCIOS

# EMPREGO FORMAL POR PORTE | REGIÃO NORDESTE

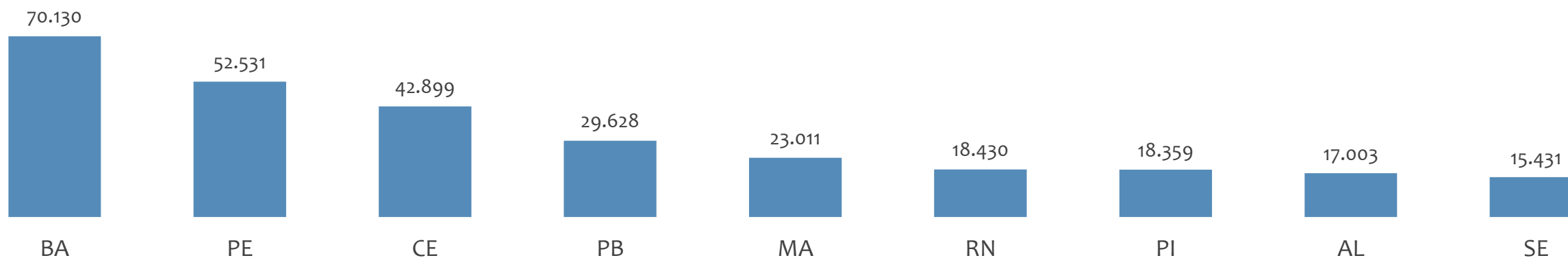
Dezembro  
2025

## SALDO MENSAL E ACUMULADO NO ANO POR ESTADO

Saldo MPE de empregos formais, REGIÃO NORDESTE, por ESTADO, Resultado MENSAL | Dez/25



Saldo MPE de empregos formais, REGIÃO NORDESTE, por ESTADO, Resultado ACUMULADO | Jan a Dez/25



# ANÁLISE DO NOVO CAGED

---

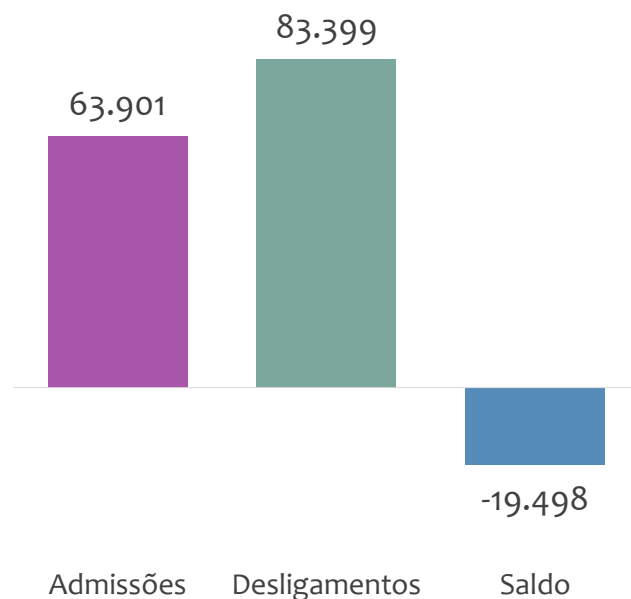
## BAHIA

---

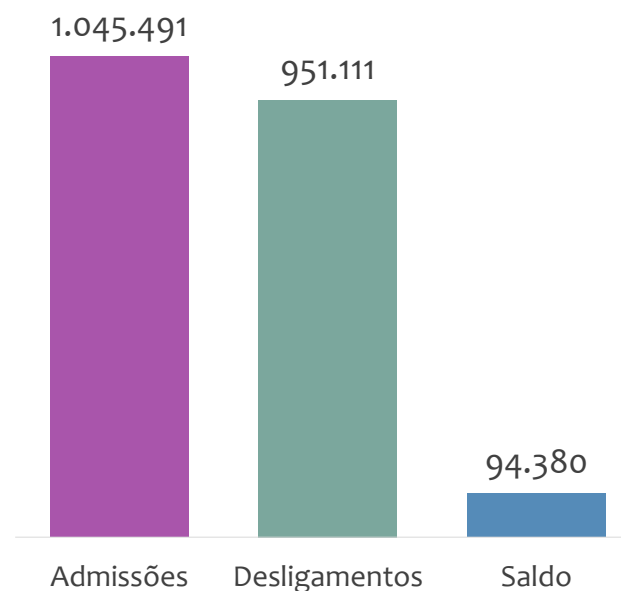
ESTATÍSTICAS MENSAIS DO EMPREGO FORMAL

## ADMISSÕES, DESLIGAMENTOS E SALDO NO MÊS ATUAL E ACUMULADO E ESTOQUE ATUAL

Admissões, desligamentos e saldo de empregos formais, BAHIA, DEZEMBRO/2025



Admissões, desligamentos e saldo de empregos formais, BAHIA, ACUMULADO 2025

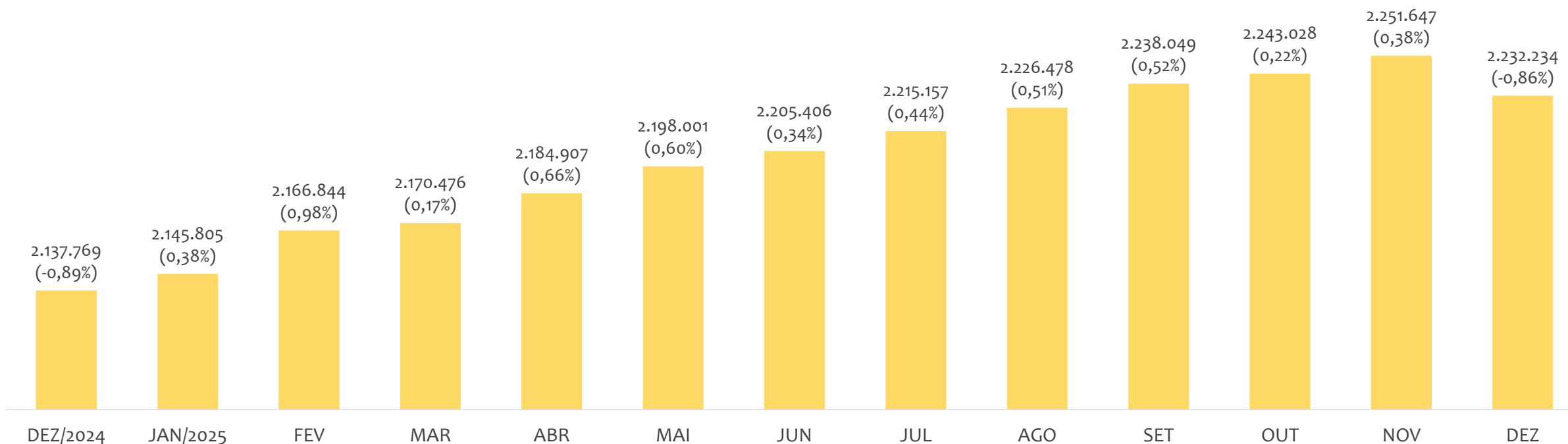


Estoque de empregos e variação relativa, BAHIA, DEZEMBRO/2025



No estado da BAHIA, no mês de DEZEMBRO/2025, o saldo de empregos formais foi de -19.498. O saldo ACUMULADO no ano (janeiro a dezembro) foi de 94.380. Neste mesmo período ACUMULADO, o total de admissões e de desligamentos foram, respectivamente, 1.045.491 e 951.111. O ESTOQUE de empregos no mês é de 2.232.234, queda de -0,86% em relação ao mês anterior.

### Estoque de empregos e variação relativa em relação ao mês anterior, BAHIA, ÚLTIMOS 13 MESES



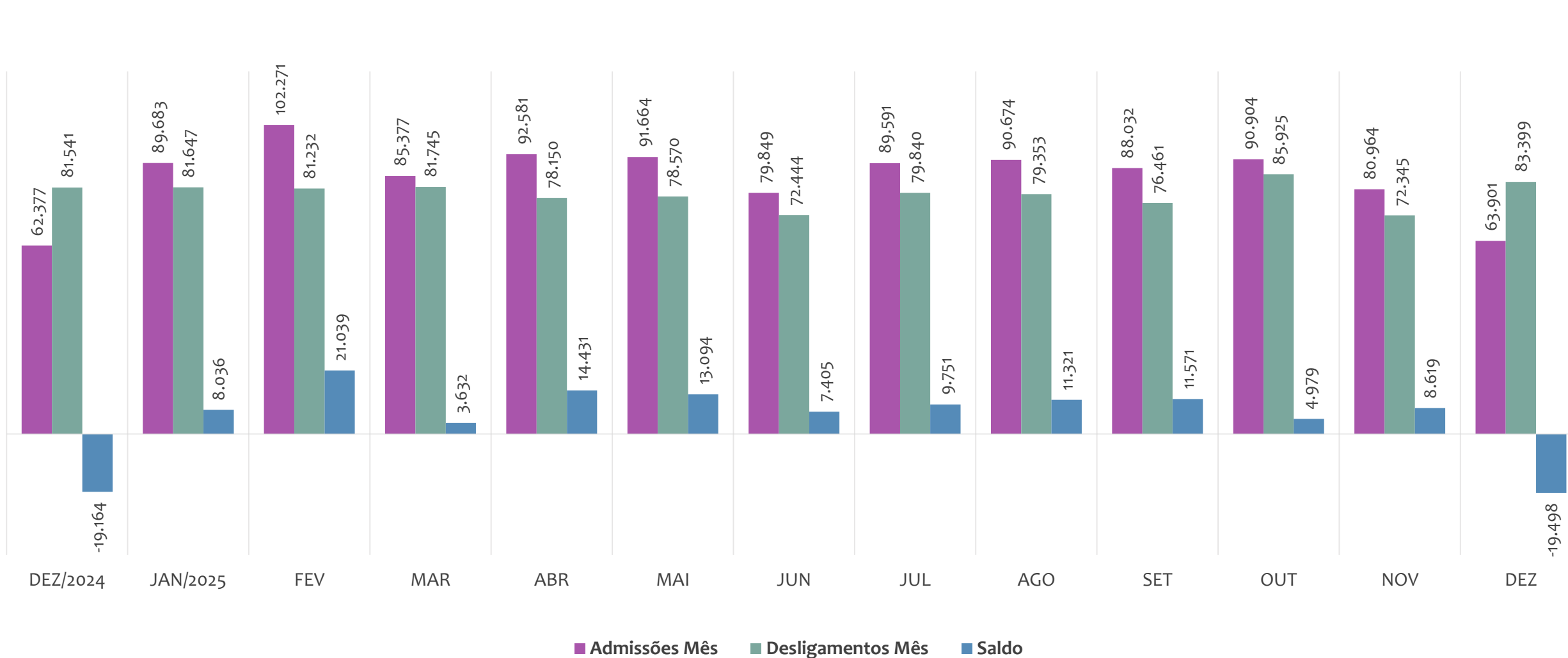
O estoque de empregos formais se refere ao total de contratos de trabalho vigentes no período analisado. A variação relativa é o percentual de aumento ou redução do estoque em relação ao período anterior.

# EMPREGO FORMAL | BAHIA

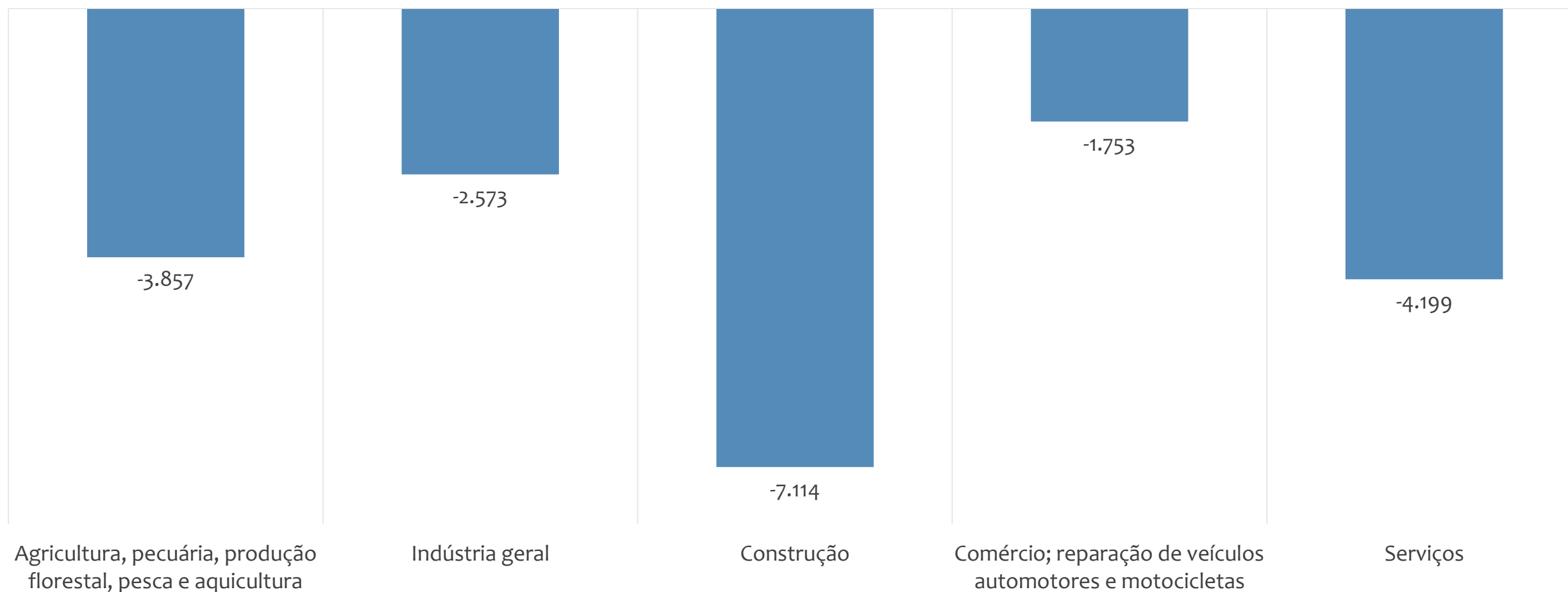
## ADMISSÕES, DESLIGAMENTOS E SALDOS MENSAIS

Dezembro  
2025

Admissões, desligamentos e saldo de empregos formais, BAHIA, ÚLTIMOS 13 MESES



Saldo de empregos formais por atividade econômica, BAHIA, em DEZEMBRO/2025



### ESTOQUE

#### RANKING 10 PRIMEIROS

MUNICÍPIO	ESTOQUE
1°   Salvador	696.934
2°   Feira de Santana	147.095
3°   Lauro de Freitas	135.021
4°   Vitória da Conquista	84.100
5°   Camacari	80.405
6°   Simoes Filho	42.786
7°   Juazeiro	42.646
8°   Itabuna	41.895
9°   Barreiras	39.830
10°   Luis Eduardo Magalhães	36.783

#### RANKING 10 ÚLTIMOS

MUNICÍPIO	ESTOQUE
408°   Pedro Alexandre	86
409°   Mulungu do Morro	83
410°   Morpara	80
411°   Canapolis	75
412°   Planaltino	75
413°   Caem	72
414°   Mansidao	59
415°   Gaviao	58
416°   Ibiquera	57
417°   Gentio do Ouro	0

### ADMISSÕES

#### RANKING 10 PRIMEIROS

MUNICÍPIO	ADMISSÕES
1°   Salvador	303.503
2°   Feira de Santana	66.948
3°   Lauro de Freitas	62.145
4°   Camacari	45.473
5°   Vitória da Conquista	41.707
6°   Luis Eduardo Magalhães	32.126
7°   Porto Seguro	26.004
8°   Juazeiro	22.773
9°   Barreiras	22.685
10°   Simoes Filho	19.970

#### RANKING 10 ÚLTIMOS

MUNICÍPIO	ADMISSÕES
408°   Chorrocho	26
409°   Contendas do Sinc	26
410°   Guajeru	24
411°   Macurure	22
412°   Planaltino	21
413°   Novo Triunfo	19
414°   Mansidao	15
415°   Bom Jesus da Serra	14
416°   Gaviao	11
417°   Ibiquera	10

### DESLIGAMENTOS

#### RANKING 10 PRIMEIROS

MUNICÍPIO	DESLIGAMENTOS
1°   Salvador	273.062
2°   Feira de Santana	60.740
3°   Lauro de Freitas	56.623
4°   Camacari	39.130
5°   Vitória da Conquista	38.341
6°   Luis Eduardo Magalhães	29.600
7°   Porto Seguro	26.219
8°   Juazeiro	22.200
9°   Barreiras	20.279
10°   Simoes Filho	19.513

#### RANKING 10 ÚLTIMOS

MUNICÍPIO	DESLIGAMENTOS
408°   Pedro Alexandre	24
409°   Bom Jesus da Serra	22
410°   Guajeru	22
411°   Macurure	21
412°   Piripa	21
413°   Caldeirao Grande	16
414°   Novo Triunfo	16
415°   Ibiquera	14
416°   Mansidao	14
417°   Gaviao	12

### SALDO DE EMPREGOS

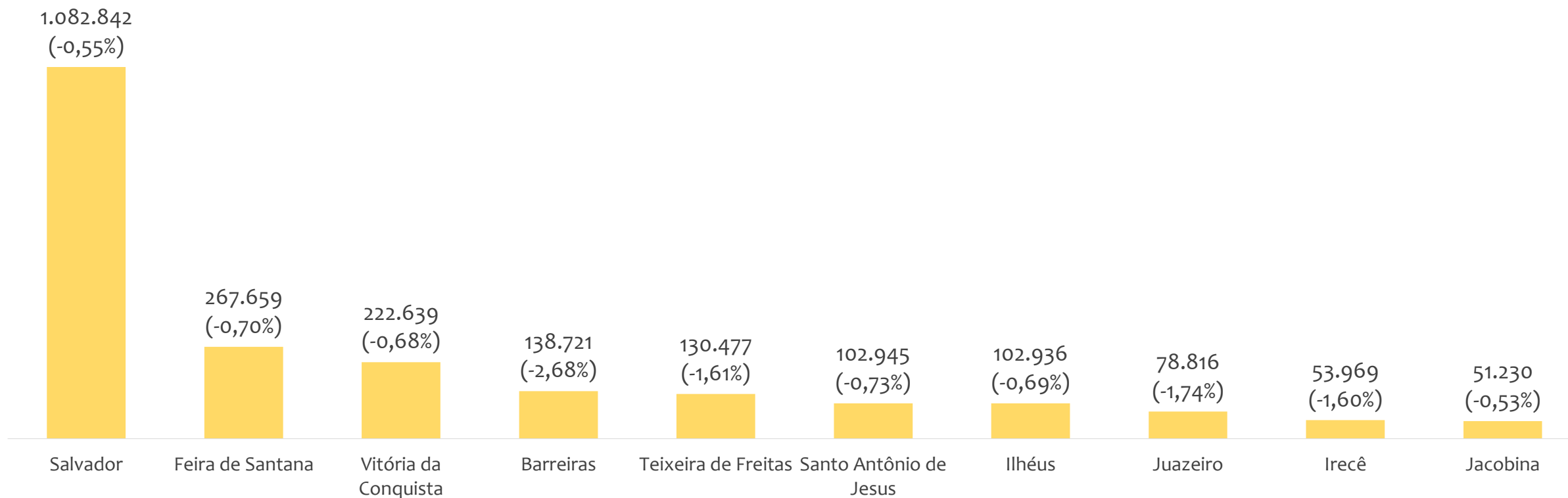
#### RANKING 10 PRIMEIROS

MUNICÍPIO	SALDO
1°   Salvador	30.441
2°   Camacari	6.343
3°   Feira de Santana	6.208
4°   Lauro de Freitas	5.522
5°   Vitória da Conquista	3.366
6°   Luis Eduardo Magalhães	2.526
7°   Barreiras	2.406
8°   Riachao do Jacuipe	2.114
9°   Itapetinga	1.723
10°   Itabuna	1.331

#### RANKING 10 ÚLTIMOS

MUNICÍPIO	SALDO
408°   Candeias	-211
409°   Porto Seguro	-215
410°   Itagimirim	-297
411°   Pojuca	-349
412°   Ribeira do Amparo	-350
413°   Ibitiara	-397
414°   Urandi	-602
415°   Utinga	-734
416°   Gentio do Ouro	-961
417°   Ibotirama	-1.269

Estoque de empregos e variação relativa em relação ao mês anterior, BAHIA por Regional, DEZEMBRO/2025



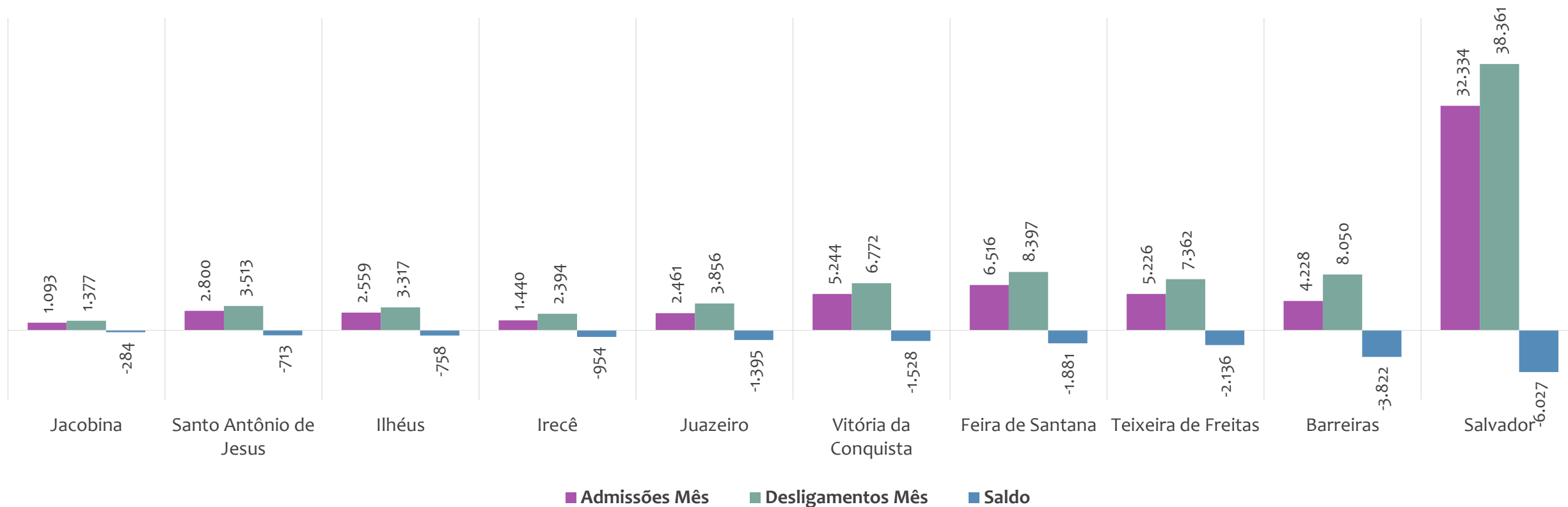
O estoque de empregos formais se refere ao total de contratos de trabalho vigentes no período analisado. A variação relativa é o percentual de aumento ou redução do estoque em relação ao período anterior.

# EMPREGO FORMAL | BAHIA

Dezembro  
2025

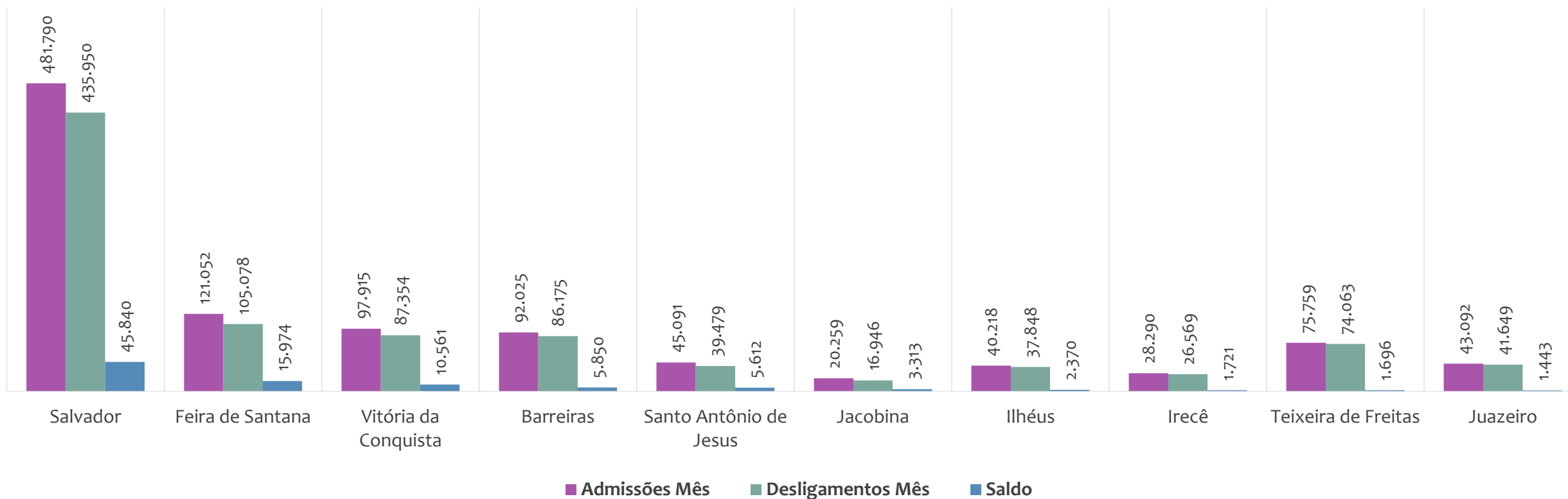
## ADMISSÕES, DESLIGAMENTOS E SALDO NO MÊS ATUAL POR REGIONAL

Admissões, desligamentos e saldo de empregos formais, por REGIONAL, DEZEMBRO/2025



No mês de DEZEMBRO/2025, 10 regionais apresentaram saldo negativo. JACOBINA é a regional de melhor saldo (-284), enquanto que SALVADOR é a regional com pior saldo de empregos formais (-6.027).

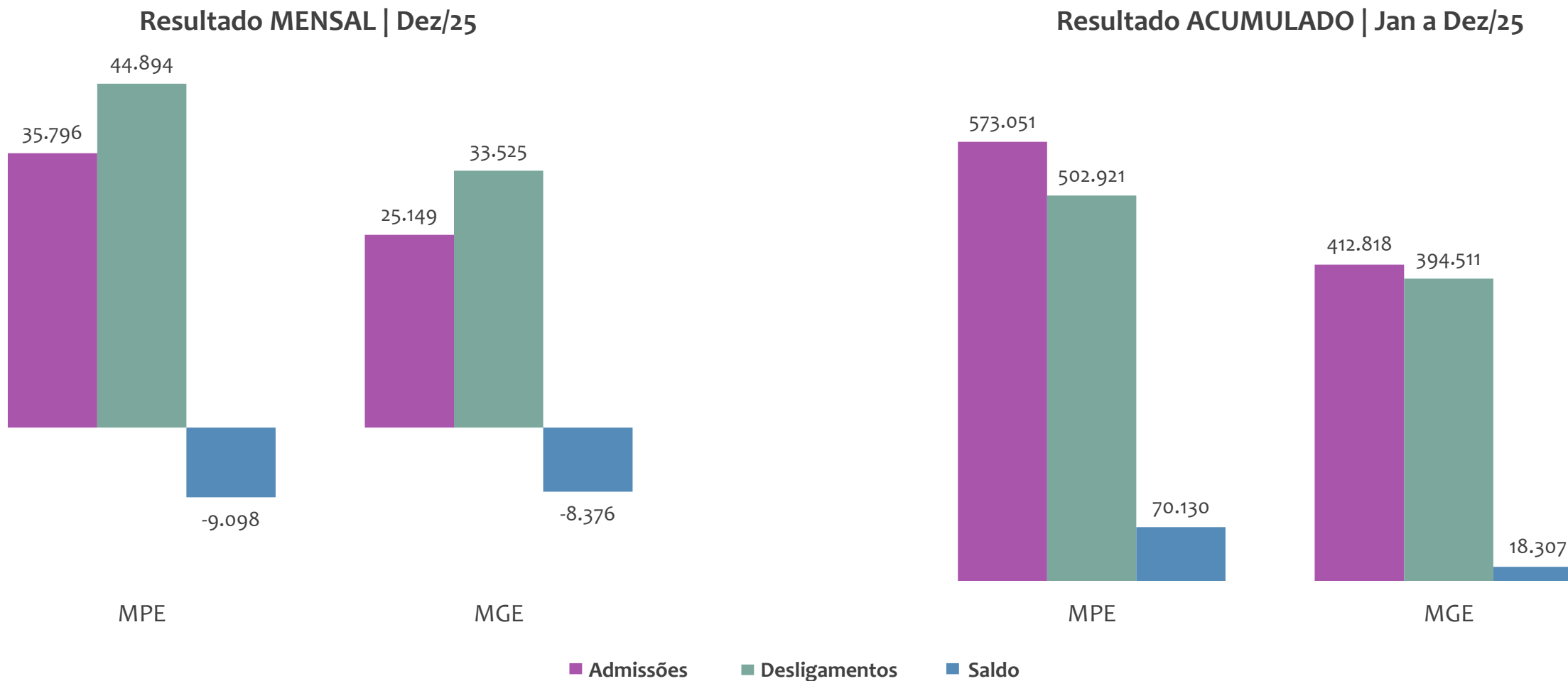
Admissões, desligamentos e saldo de empregos formais, por REGIONAL, ACUMULADO 2025



No ACUMULADO de janeiro a dezembro/2025, nenhuma regional apresentou saldo negativo. SALVADOR é a regional de melhor saldo (45.840), enquanto que JUAZEIRO é a regional com pior saldo de empregos formais (1.443).



### Admissões, desligamentos e saldo de empregos formais, BAHIA por PORTE





PEQUENOS  
NEGÓCIOS

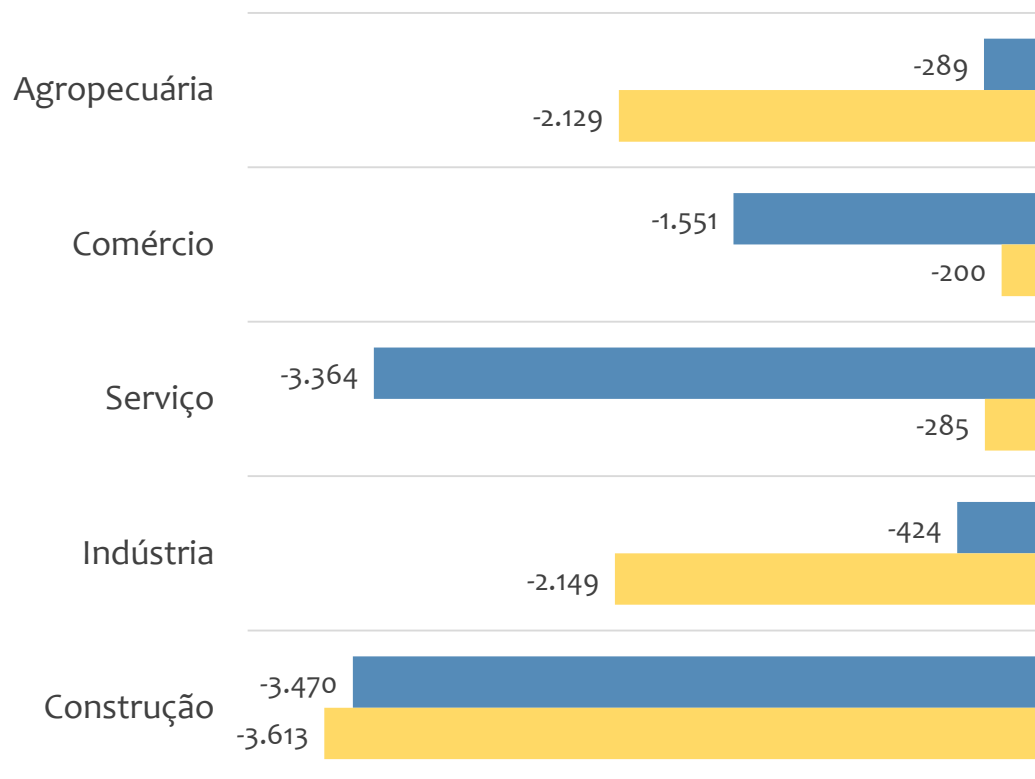
# EMPREGO FORMAL POR PORTE | BAHIA

## SALDO MENSAL E ACUMULADO NO ANO POR PORTE E SETOR

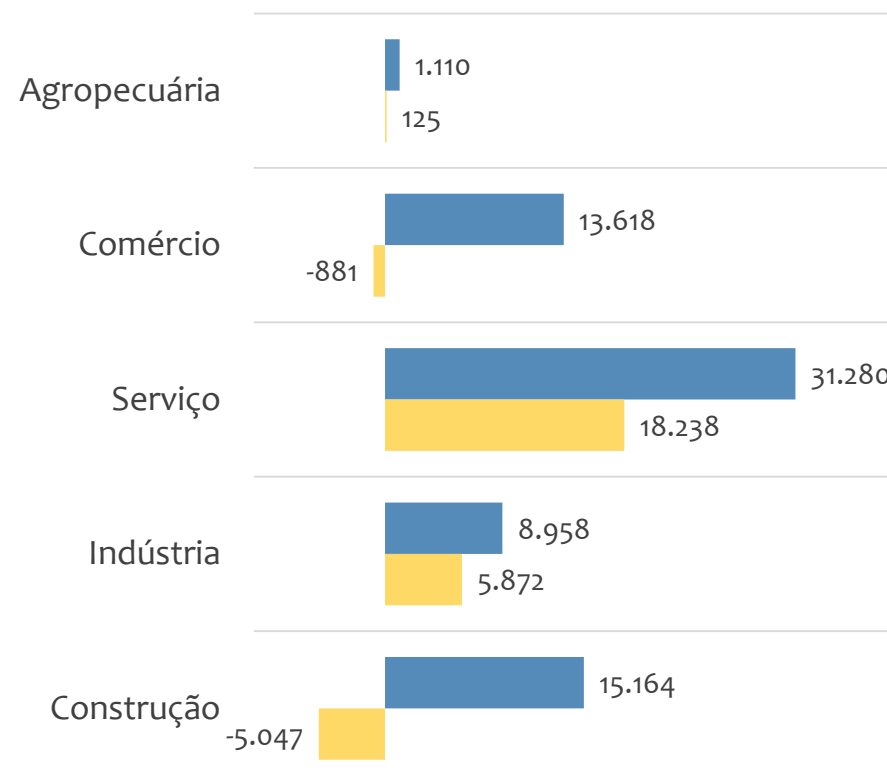
Dezembro  
2025

### Saldo de empregos formais, BAHIA por PORTE e SETOR

#### Resultado MENSAL | Dez/25



#### Resultado ACUMULADO | Jan a Dez/25



MGE

MPE



# EMPREGO FORMAL POR PORTE | BAHIA

## ADMISSÕES, DESLIGAMENTOS E SALDO MENSAL E ACUMULADO NO ANO POR ATIVIDADE

### Admissões, desligamentos e saldo de empregos, BAHIA, Ranking de SALDO MENSAL MPE por ATIVIDADE

Atividade	RESULTADO MENSAL   MPE			RESULTADO ANUAL Jan a Dez/25   MPE		
	Admissões	Demissões	Saldo	Admissões	Demissões	Saldo
Atividades de vigilância e segurança privada	425	77	348	1.940	1.139	801
Atividades de teleatendimento	674	383	291	5.531	3.463	2.068
Restaurantes e similares	2.009	1.719	290	24.987	22.758	2.229
Transmissão de energia elétrica	176	10	166	676	101	575
Serviços combinados de escritório e apoio administrativo	576	417	159	8.044	4.753	3.291
Hotéis	782	629	153	8.601	8.121	480
Serviços combinados para apoio a edifícios, exceto condomínios prediais	254	143	111	2.896	2.162	734
Comércio varejista de combustíveis para veículos automotores	710	644	66	8.211	7.409	802
Condomínios prediais	503	437	66	7.088	6.567	521



# EMPREGO FORMAL POR PORTE | BAHIA

## ADMISSÕES, DESLIGAMENTOS E SALDO MENSAL E ACUMULADO NO ANO POR ATIVIDADE

### Admissões, desligamentos e saldo de empregos, BAHIA, Ranking de SALDO ANUAL MPE por ATIVIDADE

Atividade	RESULTADO MENSAL   MPE			RESULTADO ANUAL Jan a Dez/25   MPE		
	Admissões	Demissões	Saldo	Admissões	Demissões	Saldo
Construção de edifícios	2.211	3.453	-1.242	46.425	37.833	8.592
Serviços combinados de escritório e apoio administrativo	576	417	159	8.044	4.753	3.291
Restaurantes e similares	2.009	1.719	290	24.987	22.758	2.229
Atividades de teleatendimento	674	383	291	5.531	3.463	2.068
Construção de estações e redes de distribuição de energia elétrica	72	631	-559	5.092	3.088	2.004
Comércio atacadista de mercadorias em geral, com predominância de produtos alimentícios	120	179	-59	2.962	1.360	1.602
Transporte rodoviário de carga, exceto produtos perigosos e mudanças, intermunicipal, interestadual e internacional	717	815	-98	10.700	9.298	1.402
Serviços de engenharia	458	549	-91	7.519	6.256	1.263
Incorporação de empreendimentos imobiliários	322	460	-138	5.539	4.292	1.247



### Ranking de SALDO MENSAL MPE por SETOR e ATIVIDADE, BAHIA

AGROPECUÁRIA	Saldo Mensal MPE
Cultivo de manga	21
Criação de suínos	9
Atividades de apoio à pecuária não especificadas anteriormente	6
Cultivo de frutas de lavoura permanente não especificadas anteriormente	6
Produção de ovos	6
Cultivo de milho	5
Horticultura, exceto morango	5
Cultivo de café	4
Criação de bovinos para corte	2

INDÚSTRIA	Saldo Mensal MPE
Transmissão de energia elétrica	166
Fabricação de álcool	55
Fabricação de produtos de padaria e confeitaria com predominância de produção própria	46
Coleta de resíduos não perigosos	32
Fabricação de móveis com predominância de madeira	26
Fabricação de artefatos de material plástico para uso na construção, exceto tubos e acessórios	25
Manutenção e reparação de máquinas e equipamentos para a prospecção e extração de petróleo	24
Fabricação de outros produtos têxteis não especificados anteriormente	23
Instalação de máquinas e equipamentos industriais	22



### Ranking de SALDO MENSAL MPE por SETOR e ATIVIDADE, BAHIA

COMÉRCIO	Saldo Mensal MPE
Comércio varejista de combustíveis para veículos automotores	66
Comércio varejista de cosméticos, produtos de perfumaria e de higiene pessoal	39
Comércio varejista de artigos de papelaria	34
Comércio a varejo de automóveis, camionetas e utilitários novos	22
Comércio atacadista de sorvetes	18
Lojas de variedades, exceto lojas de departamentos ou magazines	18
Comércio atacadista de cosméticos e produtos de perfumaria	15
Comercio varejista de artigos de armarinho	15
Comércio atacadista de outras máquinas e equipamentos não especificados anteriormente, partes e peças	13

SERVIÇO	Saldo Mensal MPE
Atividades de vigilância e segurança privada	348
Atividades de teleatendimento	291
Restaurantes e similares	290
Serviços combinados de escritório e apoio administrativo	159
Hotéis	153
Serviços combinados para apoio a edifícios, exceto condomínios prediais	111
Condomínios prediais	66
Serviços de organização de feiras, congressos, exposições e festas	64
Clubes sociais, esportivos e similares	43



### Ranking de SALDO MENSAL MPE por SETOR e ATIVIDADE, BAHIA

CONSTRUÇÃO	Saldo Mensal MPE
Montagem e desmontagem de andaimes e outras estruturas temporárias	58
Instalações hidráulicas, sanitárias e de gás	26
Outras obras de instalações em construções não especificadas anteriormente	22
Tratamentos térmicos, acústicos ou de vibração	9
Instalação e manutenção de sistemas centrais de ar condicionado, de ventilação e refrigeração	6
Construção de estações e redes de telecomunicações	4
Demolição de edifícios e outras estruturas	4
Obras portuárias, marítimas e fluviais	2
Instalação de equipamentos para orientação à navegação marítima, fluvial e lacustre	0



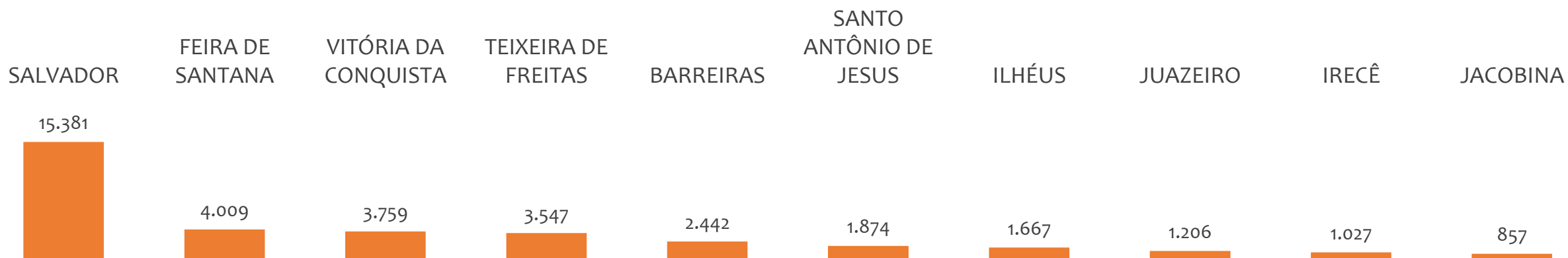
PEQUENOS  
NEGÓCIOS

# EMPREGO FORMAL POR PORTE | BAHIA

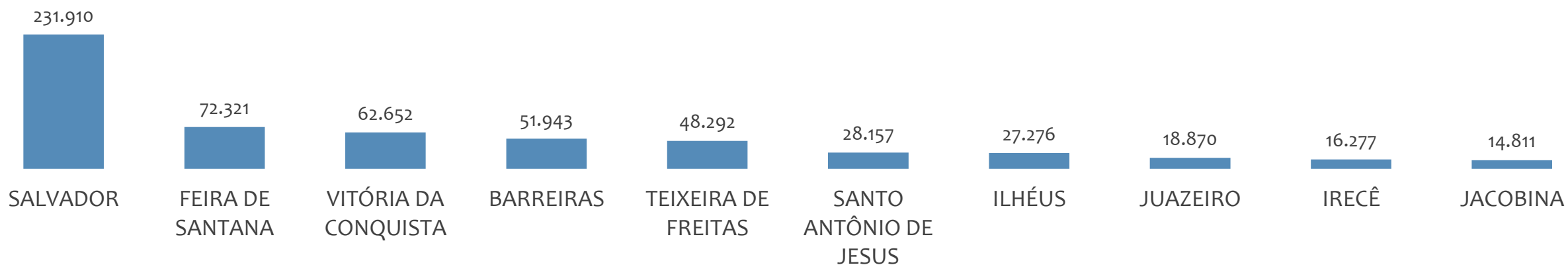
Dezembro  
2025

## SALDO MENSAL E ACUMULADO NO ANO POR UNIDADE REGIONAL

Saldo MPE de empregos formais por UNIDADE REGIONAL, Resultado MENSAL | Dez/25



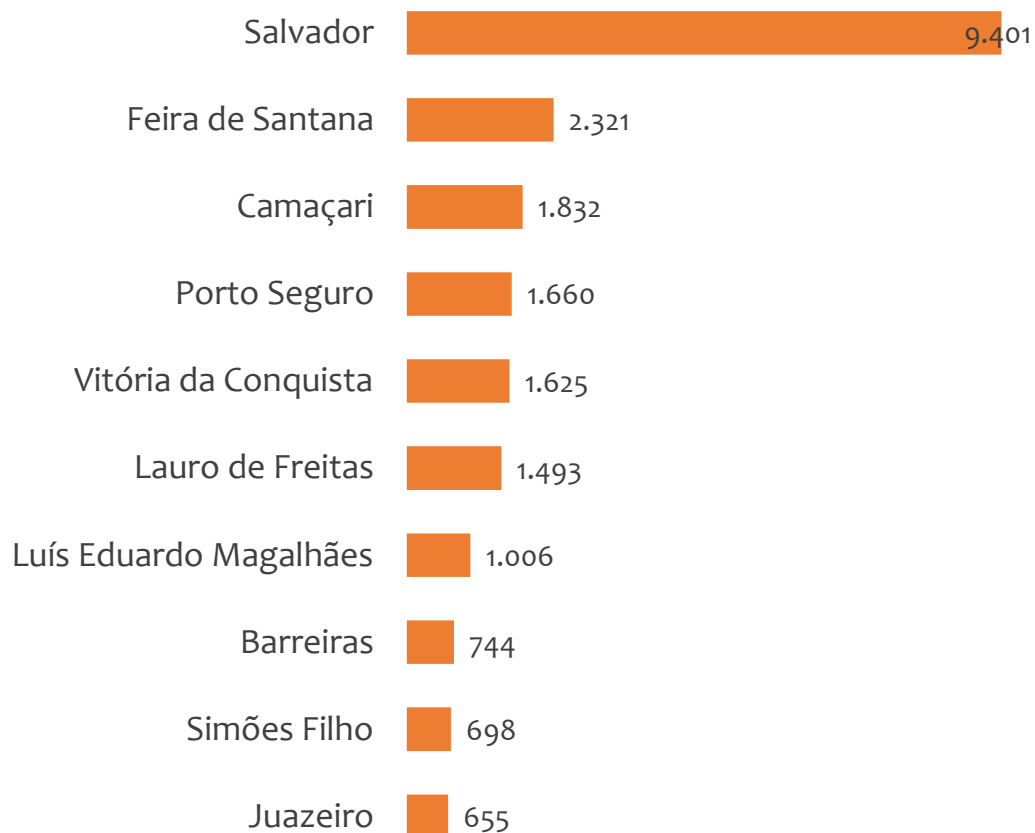
Saldo MPE de empregos formais por UNIDADE REGIONAL, Resultado ACUMULADO | Jan a Dez/25



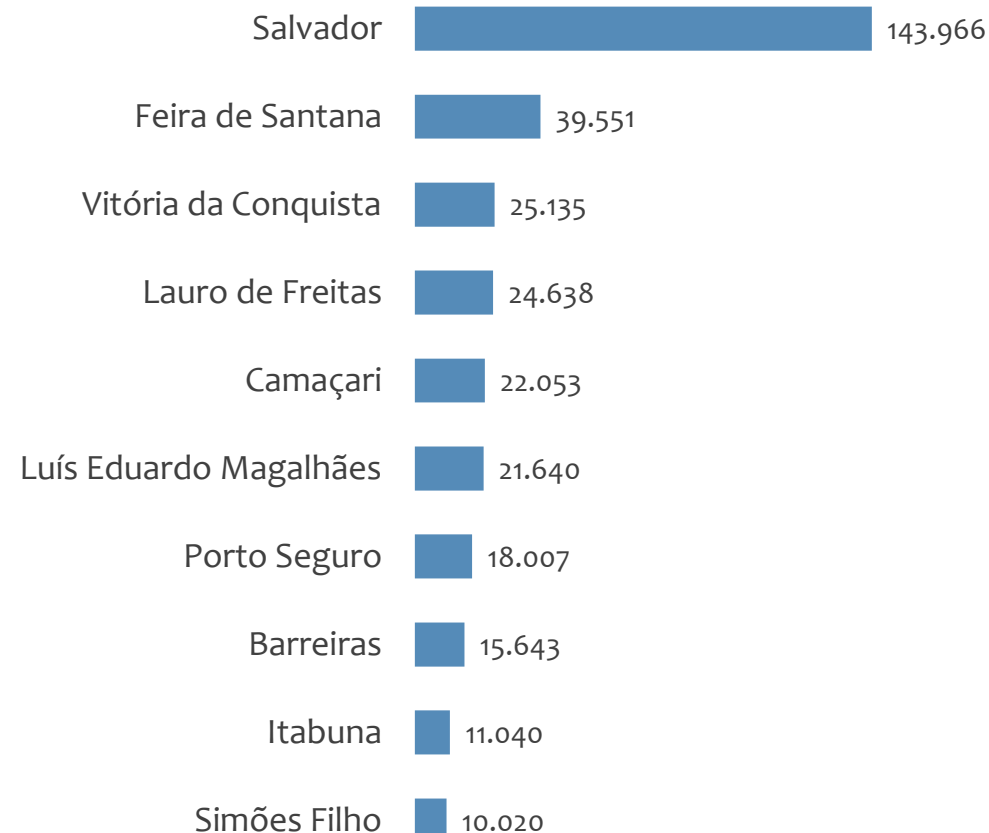


### Saldo MPE de empregos formais, BAHIA, Ranking de SALDO MPE por MUNICÍPIO

#### Resultado MENSAL | Dez/25



#### Resultado ACUMULADO | Jan a Dez/25



---

# UNIDADE REGIONAL SALVADOR

---

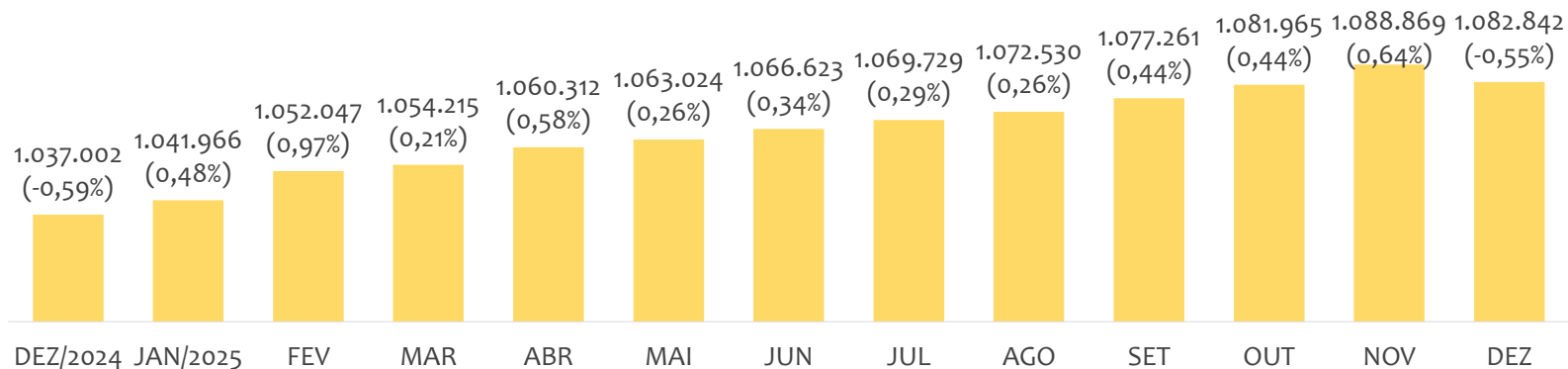
ESTATÍSTICAS MENSAS DO EMPREGO FORMAL

# EMPREGO FORMAL | UR SALVADOR

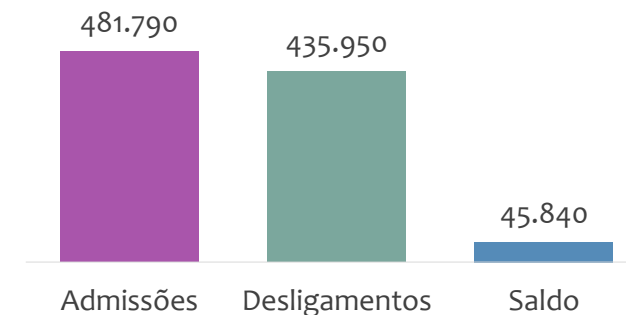
Dezembro  
2025

## ESTOQUE MENSAL, ADMISSÕES, DESLIGAMENTOS E SALDOS MENCIAIS E ACUMULADO

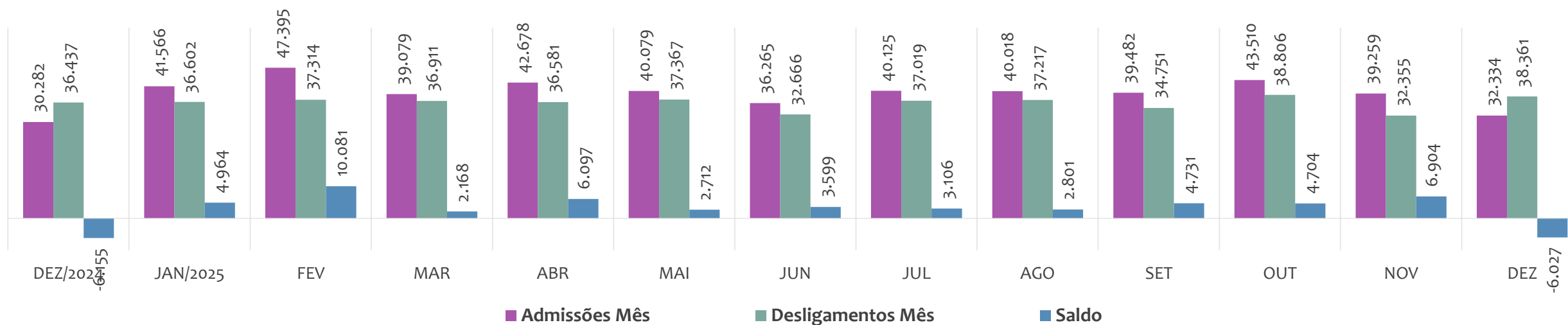
Estoque de empregos e variação relativa em relação ao mês anterior, ÚLTIMOS 13 MESES



Admissões, desligamentos e saldo de empregos formais, ACUMULADO 2025



Admissões, desligamentos e saldo de empregos formais, ÚLTIMOS 13 MESES



# EMPREGO FORMAL | UNIDADE REGIONAL SALVADOR

## ESTOQUE ATUAL, ADMISSÕES, DESLIGAMENTOS E SALDO ACUMULADOS NO ANO POR MUNICÍPIO

Dezembro  
2025

### ESTOQUE

#### RANKING 10 PRIMEIROS

MUNICÍPIO	ESTOQUE
1º   Salvador	696.934
2º   Lauro de Freitas	135.021
3º   Camacari	80.405
4º   Simoes Filho	42.786
5º   Alagoinhas	32.247
6º   Mata de Sao Joao	15.114
7º   Candeias	13.630
8º   Dias D Avila	12.896
9º   Catu	10.051
10º   Pojuca	7.994

#### RANKING 10 ÚLTIMOS

MUNICÍPIO	ESTOQUE
25º   Salinas da Margarida	501
26º   Aracas	455
27º   Aramari	365
28º   Apora	352
29º   Cardeal da Silva	326
30º   Crisopolis	299
31º   Acajutiba	286
32º   Itanagra	237
33º   Ouricangas	143
34º   Pedrao	109

### ADMISSÕES

#### RANKING 10 PRIMEIROS

MUNICÍPIO	ADMISSÕES
1º   Salvador	303.503
2º   Lauro de Freitas	62.145
3º   Camacari	45.473
4º   Simoes Filho	19.970
5º   Alagoinhas	10.969
6º   Mata de Sao Joao	6.526
7º   Candeias	5.686
8º   Dias D Avila	5.533
9º   Catu	4.705
10º   Pojuca	2.962

#### RANKING 10 ÚLTIMOS

MUNICÍPIO	ADMISSÕES
25º   Salinas da Margarida	205
26º   Cardeal da Silva	169
27º   Aracas	155
28º   Aramari	117
29º   Apora	109
30º   Itanagra	96
31º   Acajutiba	86
32º   Ouricangas	65
33º   Crisopolis	58
34º   Pedrao	53

### DESLIGAMENTOS

#### RANKING 10 PRIMEIROS

MUNICÍPIO	DESLIGAMENTOS
1º   Salvador	273.062
2º   Lauro de Freitas	56.623
3º   Camacari	39.130
4º   Simoes Filho	19.513
5º   Alagoinhas	10.265
6º   Mata de Sao Joao	5.991
7º   Candeias	5.897
8º   Dias D Avila	5.370
9º   Catu	3.867
10º   Pojuca	3.311

#### RANKING 10 ÚLTIMOS

MUNICÍPIO	DESLIGAMENTOS
25º   Salinas da Margarida	164
26º   Itanagra	115
27º   Aracas	114
28º   Cardeal da Silva	109
29º   Aramari	104
30º   Acajutiba	88
31º   Apora	80
32º   Crisopolis	67
33º   Pedrao	39
34º   Ouricangas	32

### SALDO DE EMPREGOS

#### RANKING 10 PRIMEIROS

MUNICÍPIO	SALDO
1º   Salvador	30.441
2º   Camacari	6.343
3º   Lauro de Freitas	5.522
4º   Catu	838
5º   Alagoinhas	704
6º   Mata de Sao Joao	535
7º   Simoes Filho	457
8º   Esplanada	346
9º   Itapicuru	189
10º   Rio Real	167

#### RANKING 10 ÚLTIMOS

MUNICÍPIO	SALDO
25º   Pedrao	14
26º   Aramari	13
27º   Acajutiba	-2
28º   Jandaira	-7
29º   Crisopolis	-9
30º   Itanagra	-19
31º   Sao Francisco do Con	-105
32º   Madre de Deus	-148
33º   Candeias	-211
34º   Pojuca	-349



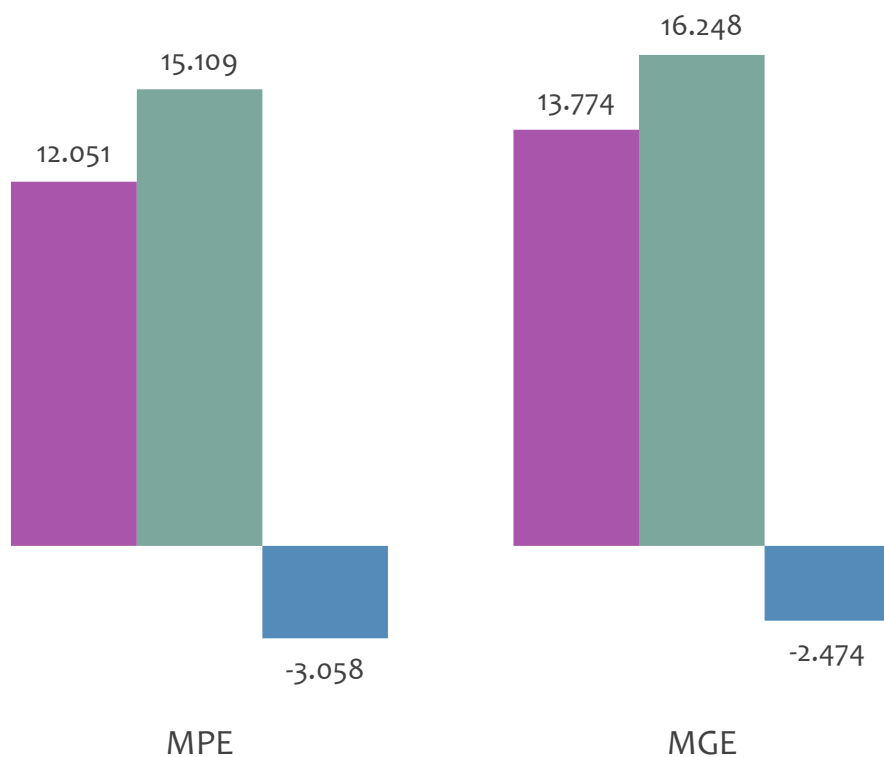
### Ranking de SALDO MENSAL MPE por SETOR e ATIVIDADE, UR SALVADOR

CONSTRUÇÃO	Saldo Mensal MPE
Montagem e desmontagem de andaimes e outras estruturas temporárias	56
Instalações hidráulicas, sanitárias e de gás	18
Instalação e manutenção de sistemas centrais de ar condicionado, de ventilação e refrigeração	10
Construção de estações e redes de telecomunicações	4
Montagem de estruturas metálicas	4
Instalação de portas, janelas, tetos, divisórias e armários embutidos de qualquer material	3
Obras portuárias, marítimas e fluviais	2
Pintura para sinalização em pistas rodoviárias e aeroportos	2
Demolição de edifícios e outras estruturas	1



### Admissões, desligamentos e saldo de empregos formais, UR SALVADOR por PORTE

Resultado MENSAL | Dez/25



Resultado ACUMULADO | Jan a Dez/25



■ Admissões ■ Desligamentos ■ Saldo



PEQUENOS  
NEGÓCIOS

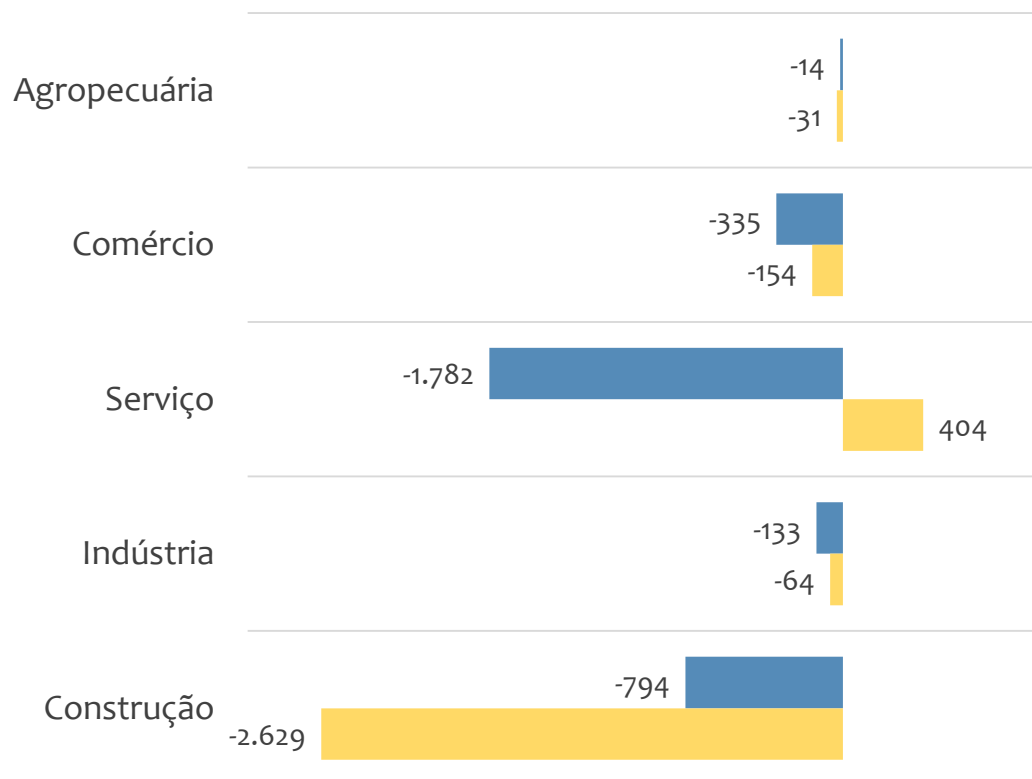
# EMPREGO FORMAL POR PORTE | UR SALVADOR

## SALDO MENSAL E ACUMULADO NO ANO POR PORTE E SETOR

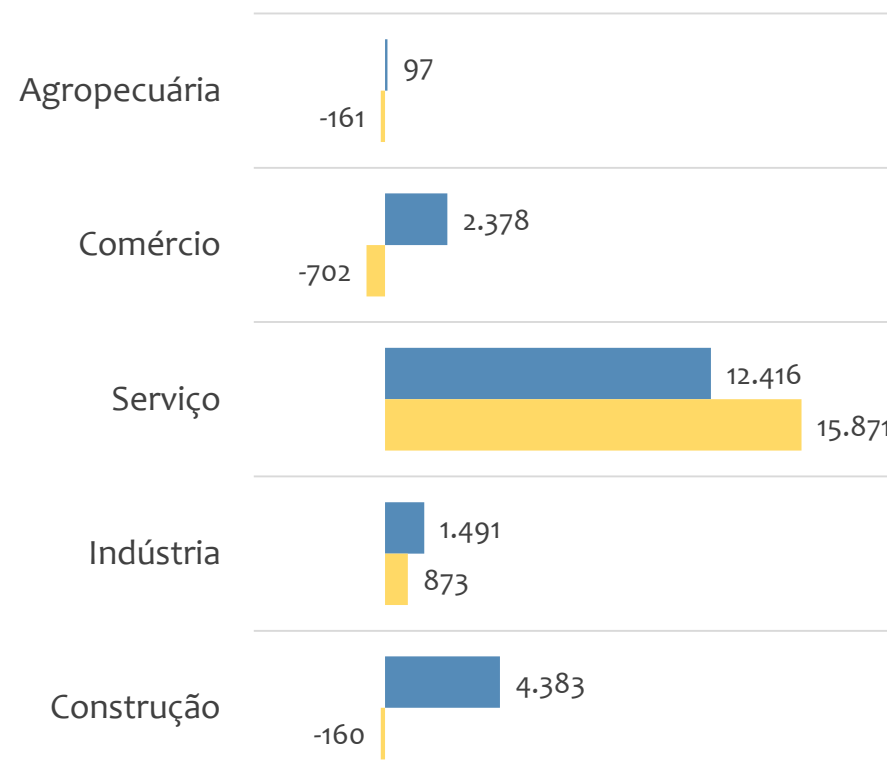
Dezembro  
2025

### Saldo de empregos formais, UR SALVADOR por PORTE e SETOR

#### Resultado MENSAL | Dez/25



#### Resultado ACUMULADO | Jan a Dez/25



MGE

MPE



### Admissões, desligamentos e saldo de empregos, UR SALVADOR, Ranking de SALDO MENSAL MPE por ATIVIDADE

Atividade	RESULTADO MENSAL   MPE			RESULTADO ANUAL Jan a Dez/25   MPE		
	Admissões	Demissões	Saldo	Admissões	Demissões	Saldo
Atividades de teleatendimento	632	372	260	5.326	3.366	1.960
Serviços combinados de escritório e apoio administrativo	170	111	59	3.177	1.071	2.106
Montagem e desmontagem de andaimes e outras estruturas temporárias	62	6	56	184	117	67
Comércio varejista de combustíveis para veículos automotores	167	121	46	1.725	1.662	63
Serviços de engenharia	271	233	38	3.885	3.039	846
Atividades de vigilância e segurança privada	67	31	36	864	575	289
Condomínios prediais	376	342	34	5.261	4.906	355
Serviços combinados para apoio a edifícios, exceto condomínios prediais	79	46	33	1.070	838	232
Comércio varejista de artigos de papelaria	61	29	32	452	422	30



### Admissões, desligamentos e saldo de empregos, UR SALVADOR, Ranking de SALDO ANUAL MPE por ATIVIDADE

Atividade	RESULTADO MENSAL   MPE			RESULTADO ANUAL Jan a Dez/25   MPE		
	Admissões	Demissões	Saldo	Admissões	Demissões	Saldo
Construção de edifícios	891	1.256	-365	16.148	13.802	2.346
Serviços combinados de escritório e apoio administrativo	170	111	59	3.177	1.071	2.106
Atividades de teleatendimento	632	372	260	5.326	3.366	1.960
Incorporação de empreendimentos imobiliários	223	265	-42	3.341	2.359	982
Restaurantes e similares	753	751	2	10.772	9.791	981
Serviços de engenharia	271	233	38	3.885	3.039	846
Construção de redes de abastecimento de água, coleta de esgoto e construções correlatas, exceto obras de irrigação	55	88	-33	1.918	1.123	795
Comércio atacadista de mercadorias em geral, com predominância de produtos alimentícios	35	39	-4	1.067	428	639
Fabricação de produtos de padaria e confeitaria com predominância de produção própria	164	147	17	2.476	2.069	407



### Ranking de SALDO MENSAL MPE por SETOR e ATIVIDADE, UR SALVADOR

AGROPECUÁRIA	Saldo Mensal MPE
Cultivo de laranja	5
Cultivo de milho	2
Criação de equinos	1
Serviço de preparação de terreno, cultivo e colheita	0
Atividades de apoio à pecuária não especificadas anteriormente	0
Produção de mudas e outras formas de propagação vegetal, certificadas	0
Produção de ovos	0
Cultivo de coco-da-baía	0
Criação de bovinos para leite	0

INDÚSTRIA	Saldo Mensal MPE
Manutenção e reparação de máquinas e equipamentos para a prospecção e extração de petróleo	25
Instalação de máquinas e equipamentos industriais	21
Coleta de resíduos não perigosos	19
Fabricação de produtos de padaria e confeitaria com predominância de produção própria	17
Instalação de outros equipamentos não especificados anteriormente	16
Preparação e fiação de fibras têxteis naturais, exceto algodão	9
Manutenção e reparação de máquinas e equipamentos para uso geral não especificados anteriormente	8
Fabricação de produtos de carne	7
Fabricação de laticínios	5



### Ranking de SALDO MENSAL MPE por SETOR e ATIVIDADE, UR SALVADOR

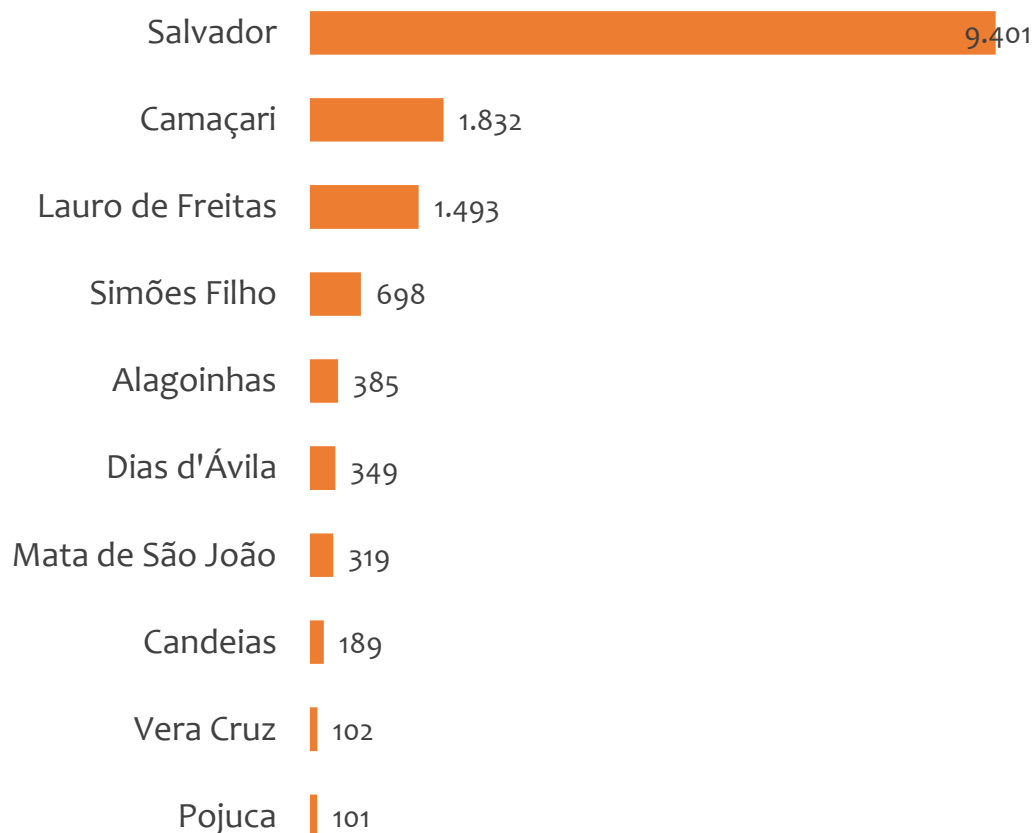
COMÉRCIO	Saldo Mensal MPE
Comércio varejista de combustíveis para veículos automotores	46
Comércio varejista de artigos de papelaria	32
Comércio a varejo de automóveis, camionetas e utilitários novos	29
Comércio varejista de cosméticos, produtos de perfumaria e de higiene pessoal	21
Comércio varejista de hortifrutigranjeiros	15
Comércio varejista de artigos esportivos	15
Comércio atacadista de artigos do vestuário e acessórios, exceto profissionais e de segurança	13
Comércio atacadista de carnes bovinas e suínas e derivados	12
Comércio varejista de tecidos	10

SERVIÇO	Saldo Mensal MPE
Atividades de teleatendimento	260
Serviços combinados de escritório e apoio administrativo	59
Serviços de engenharia	38
Atividades de vigilância e segurança privada	36
Condomínios prediais	34
Serviços combinados para apoio a edifícios, exceto condomínios prediais	33
Transporte rodoviário de carga, exceto produtos perigosos e mudanças, municipal	15
Aluguel de móveis, utensílios e aparelhos de uso doméstico e pessoal, instrumentos musicais	14
Lanchonetes, casas de chá, de sucos e similares	14

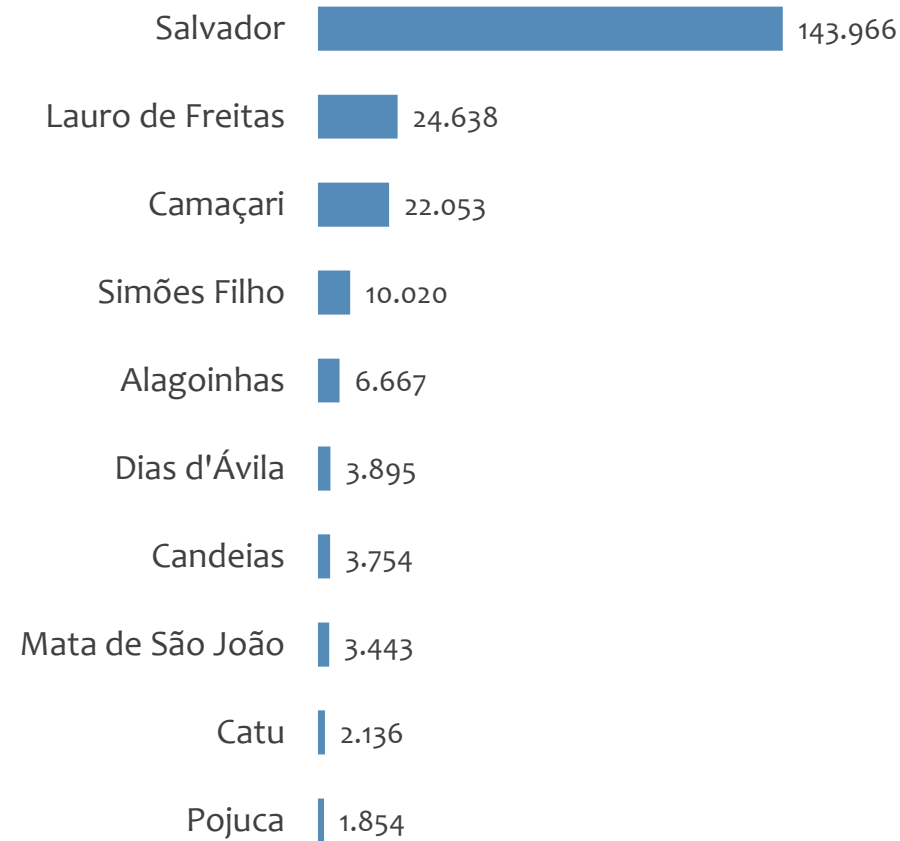


### Saldo MPE de empregos formais, UR SALVADOR, Ranking de SALDO MPE por MUNICÍPIO

#### Resultado MENSAL | Dez/25



#### Resultado ACUMULADO | Jan a Dez/25



---

# UNIDADE REGIONAL BARREIRAS

---

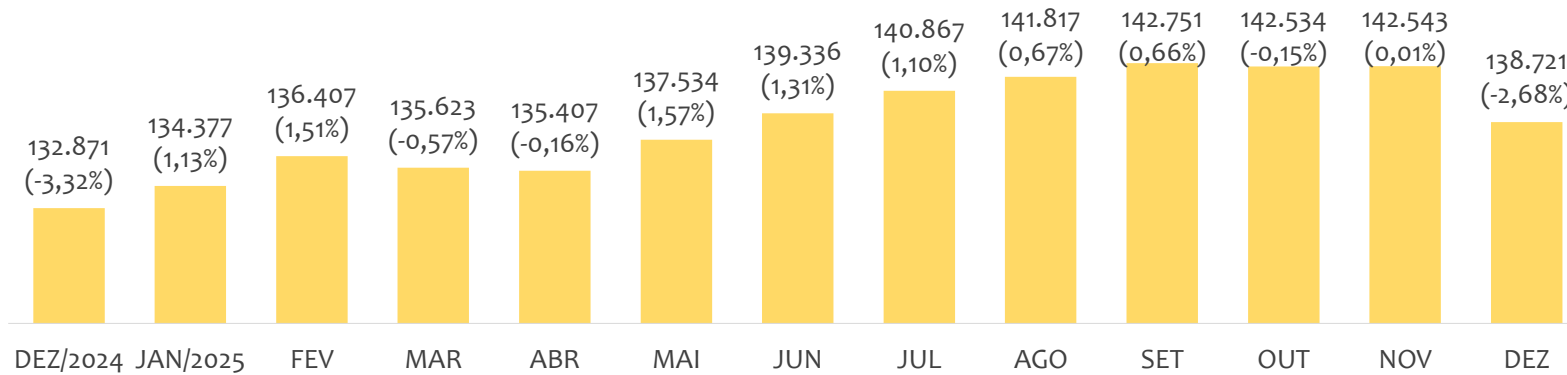
ESTATÍSTICAS MENSAS DO EMPREGO FORMAL

# EMPREGO FORMAL | UR BARREIRAS

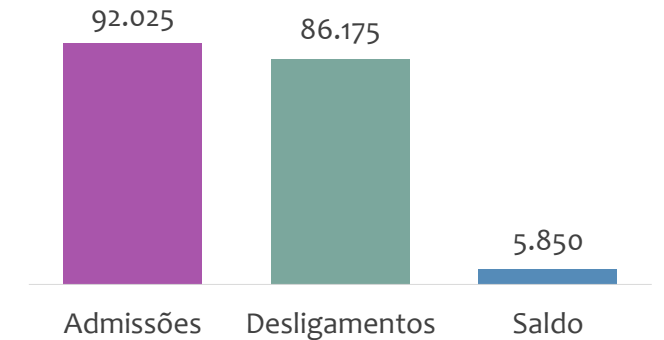
Dezembro  
2025

## ESTOQUE MENSAL, ADMISSÕES, DESLIGAMENTOS E SALDOS MENSUAIS E ACUMULADO

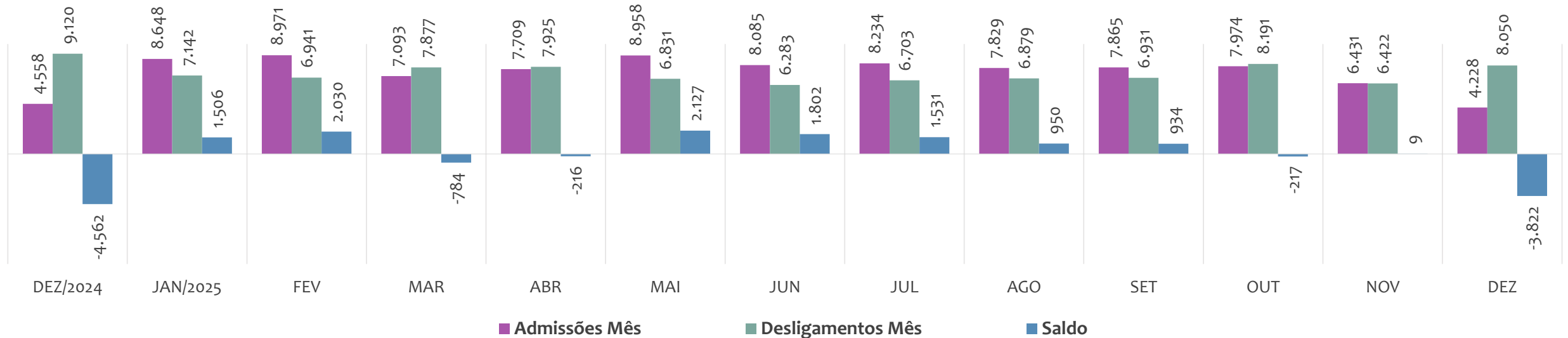
Estoque de empregos e variação relativa em relação ao mês anterior, ÚLTIMOS 13 MESES



Admissões, desligamentos e saldo de empregos formais, ACUMULADO 2025



Admissões, desligamentos e saldo de empregos formais, ÚLTIMOS 13 MESES



# EMPREGO FORMAL | UNIDADE REGIONAL BARREIRAS

ESTOQUE ATUAL, ADMISSÕES, DESLIGAMENTOS E SALDO ACUMULADOS NO ANO POR MUNICÍPIO

Dezembro  
2025

## ESTOQUE

### RANKING 10 PRIMEIROS

MUNICÍPIO	ESTOQUE
1°   Barreiras	39.830
2°   Luis Eduardo Magalha	36.783
3°   Sao Desiderio	9.079
4°   Bom Jesus da Lapa	7.499
5°   Correntina	6.092
6°   Formosa do Rio Preto	5.637
7°   Santa Maria da Vitoria	3.490
8°   Jaborandi	3.376
9°   Riachao das Neves	2.655
10°   Ibotirama	2.620

### RANKING 10 ÚLTIMOS

MUNICÍPIO	ESTOQUE
32°   Coribe	306
33°   Cristopolis	258
34°   Brejolândia	255
35°   Catolandia	173
36°   Buritirama	166
37°   Matina	134
38°   Feira da Mata	110
39°   Morpara	80
40°   Canapolis	75
41°   Mansidao	59

## ADMISSÕES

### RANKING 10 PRIMEIROS

MUNICÍPIO	ADMISSÕES
1°   Luis Eduardo Magalha	32.126
2°   Barreiras	22.685
3°   Sao Desiderio	7.385
4°   Correntina	4.583
5°   Formosa do Rio Preto	4.538
6°   Bom Jesus da Lapa	3.221
7°   Jaborandi	2.648
8°   Riachao das Neves	2.222
9°   Ibotirama	1.997
10°   Cocos	1.588

### RANKING 10 ÚLTIMOS

MUNICÍPIO	ADMISSÕES
32°   Brejolândia	100
33°   Angical	99
34°   Cristopolis	78
35°   Buritirama	56
36°   Feira da Mata	54
37°   Catolandia	45
38°   Canapolis	34
39°   Matina	31
40°   Morpara	30
41°   Mansidao	15

## DESLIGAMENTOS

### RANKING 10 PRIMEIROS

MUNICÍPIO	DESLIGAMENTOS
1°   Luis Eduardo Magalha	29.600
2°   Barreiras	20.279
3°   Sao Desiderio	7.465
4°   Correntina	4.444
5°   Formosa do Rio Preto	4.150
6°   Ibotirama	3.266
7°   Bom Jesus da Lapa	2.908
8°   Jaborandi	2.605
9°   Riachao das Neves	2.091
10°   Cocos	1.527

### RANKING 10 ÚLTIMOS

MUNICÍPIO	DESLIGAMENTOS
32°   Igapora	92
33°   Cristopolis	71
34°   Brejolândia	58
35°   Buritirama	51
36°   Canapolis	49
37°   Feira da Mata	49
38°   Catolandia	36
39°   Morpara	32
40°   Matina	31
41°   Mansidao	14

## SALDO DE EMPREGOS

### RANKING 10 PRIMEIROS

MUNICÍPIO	SALDO
1°   Luis Eduardo Magalha	2.526
2°   Barreiras	2.406
3°   Oliveira dos Brejinhos	690
4°   Formosa do Rio Preto	388
5°   Bom Jesus da Lapa	313
6°   Correntina	139
7°   Riachao das Neves	131
8°   Tabocas do Brejo Velh	97
9°   Wanderley	88
10°   Muquem de Sao Frar	78

### RANKING 10 ÚLTIMOS

MUNICÍPIO	SALDO
32°   Angical	4
33°   Mansidao	1
34°   Matina	0
35°   Morpara	-2
36°   Canapolis	-15
37°   Carinhanha	-17
38°   Santa Maria da Vitori	-48
39°   Sao Desiderio	-80
40°   Malhada	-182
41°   Ibotirama	-1.269

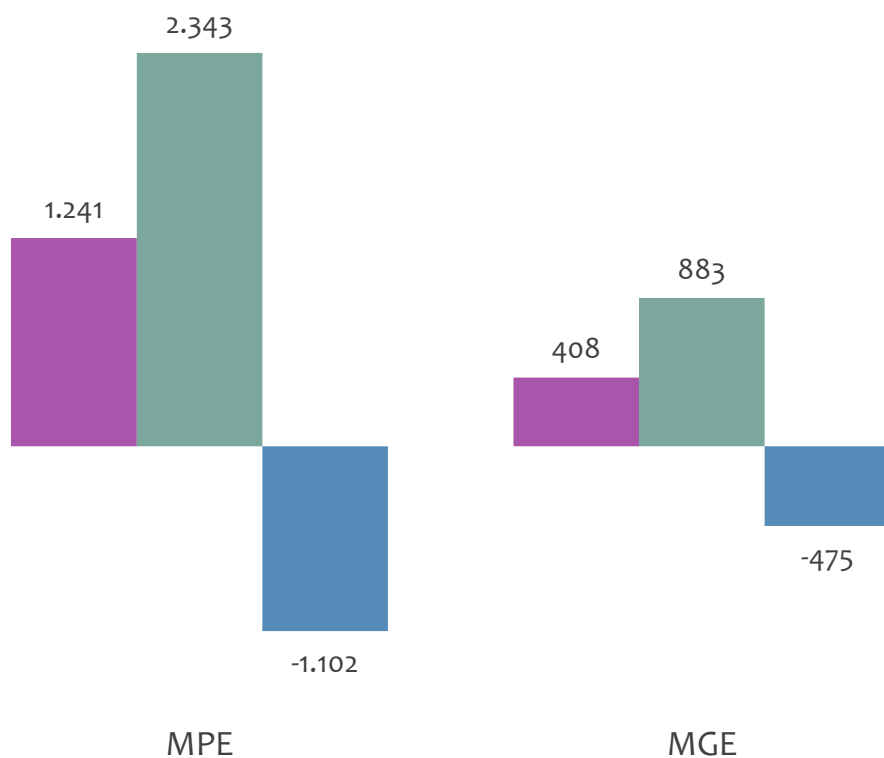


# EMPREGO FORMAL POR PORTE | UR BARREIRAS

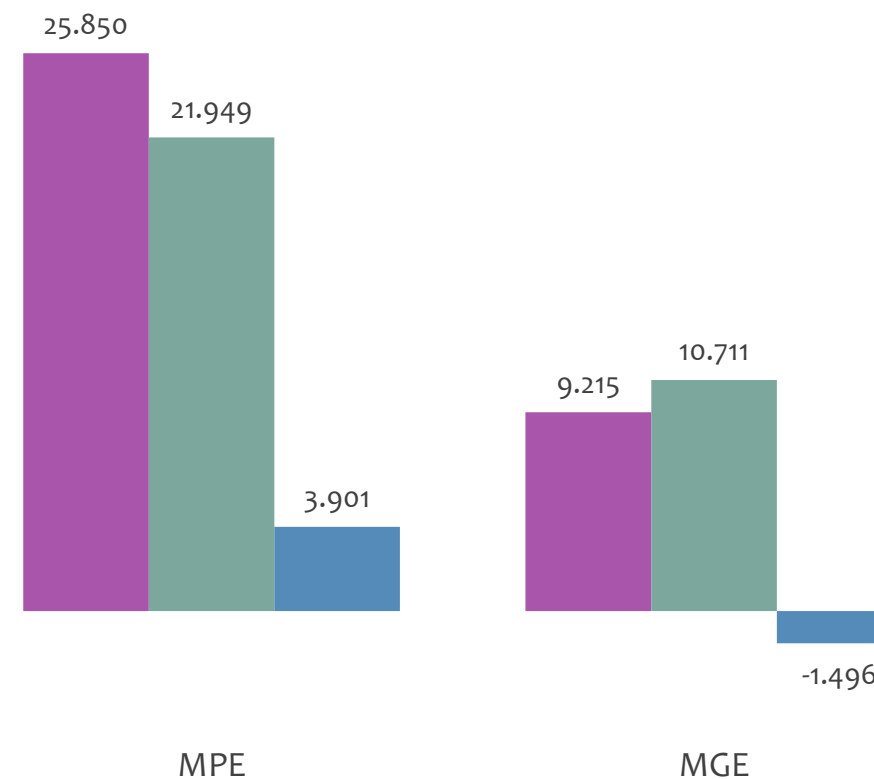
ADMISSÕES, DESLIGAMENTOS E SALDO MENSAL E ACUMULADO NO ANO POR PORTE

Admissões, desligamentos e saldo de empregos formais, UR BARREIRAS por PORTE

Resultado MENSAL | Dez/25



Resultado ACUMULADO | Jan a Dez/25

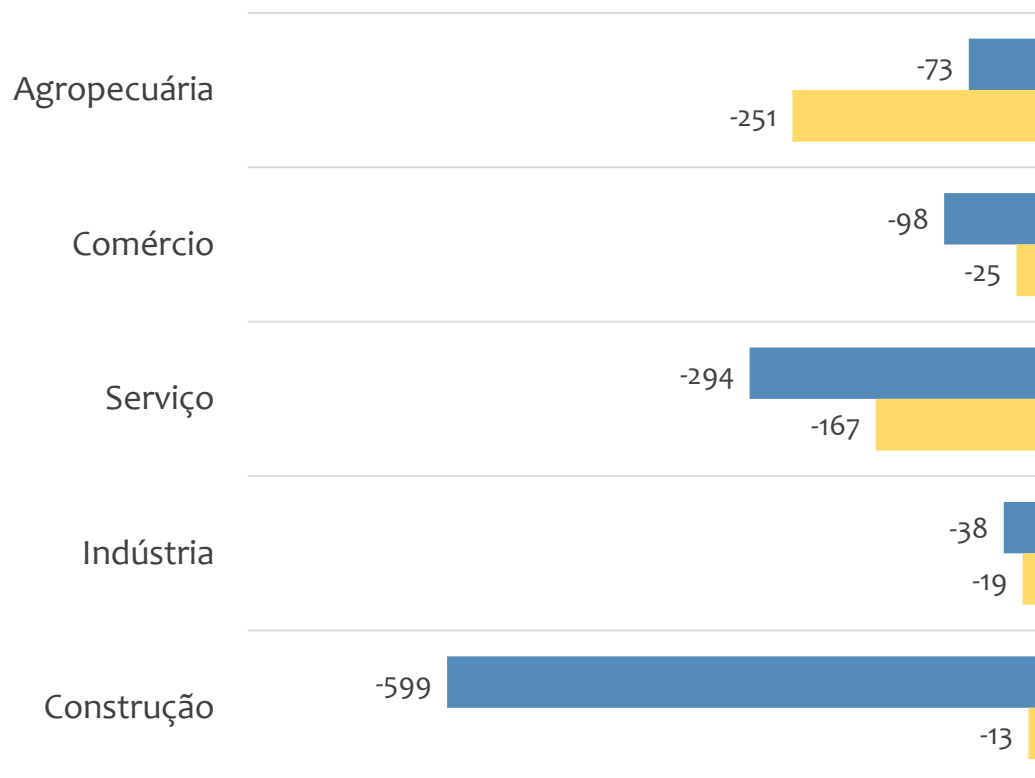


■ Admissões ■ Desligamentos ■ Saldo

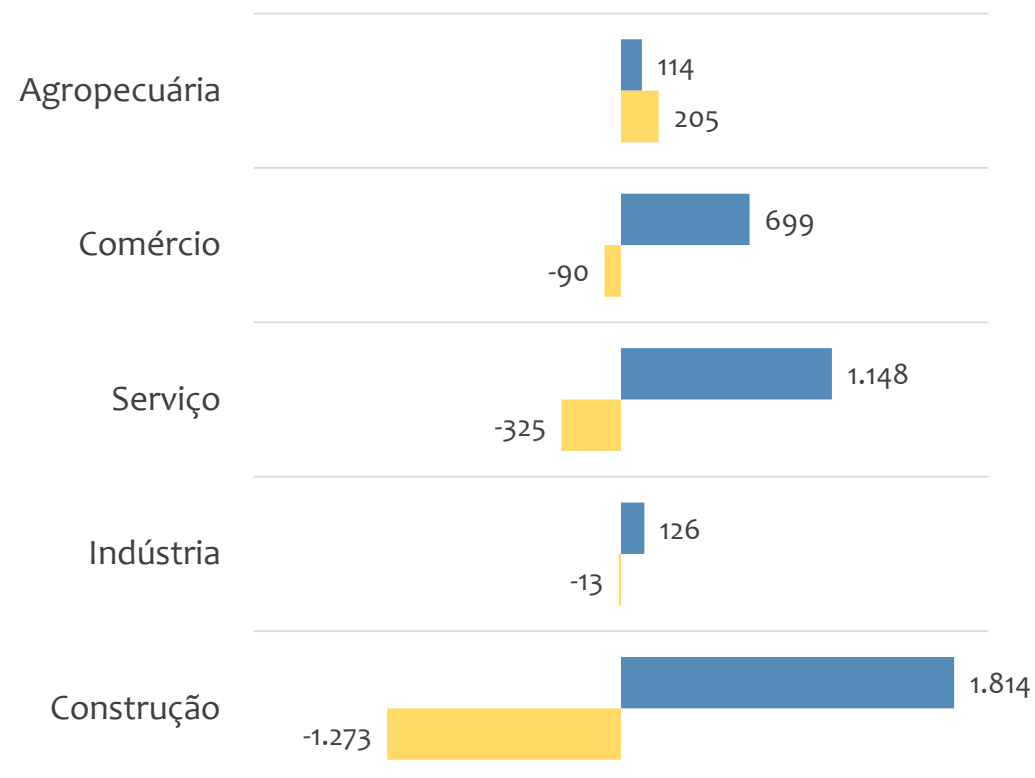


### Saldo de empregos formais, UR BARREIRAS por PORTE e SETOR

Resultado MENSAL | Dez/25



Resultado ACUMULADO | Jan a Dez/25



MGE

MPE



# EMPREGO FORMAL POR PORTE | UR BARREIRAS

## ADMISSÕES, DESLIGAMENTOS E SALDO MENSAL E ACUMULADO NO ANO POR ATIVIDADE

Dezembro  
2025

### Admissões, desligamentos e saldo de empregos, UR BARREIRAS, Ranking de SALDO MENSAL MPE por ATIVIDADE

Atividade	RESULTADO MENSAL   MPE			RESULTADO ANUAL Jan a Dez/25   MPE		
	Admissões	Demissões	Saldo	Admissões	Demissões	Saldo
Serviços combinados de escritório e apoio administrativo	46	26	20	379	286	93
Fabricação de estruturas metálicas	17	3	14	104	76	28
Transporte rodoviário de produtos perigosos	17	5	12	90	44	46
Comércio varejista de mercadorias em geral, com predominância de produtos alimentícios - hipermercados	22	11	11	393	146	247
Laboratórios clínicos	12	4	8	135	92	43
Atividades de atendimento hospitalar, exceto pronto-socorro e unidades para atendimento a urgências	11	4	7	47	36	11
VERIFICAR	0	0	0	0	0	0
VERIFICAR	0	0	0	0	0	0
Comércio varejista de produtos farmacêuticos, com manipulação de fórmulas	8	2	6	60	41	19



# EMPREGO FORMAL POR PORTE | UR BARREIRAS

ADMISSÕES, DESLIGAMENTOS E SALDO MENSAL E ACUMULADO NO ANO POR ATIVIDADE

## Admissões, desligamentos e saldo de empregos, UR BARREIRAS, Ranking de SALDO ANUAL MPE por ATIVIDADE

Atividade	RESULTADO MENSAL   MPE			RESULTADO ANUAL Jan a Dez/25   MPE		
	Admissões	Demissões	Saldo	Admissões	Demissões	Saldo
Construção de estações e redes de distribuição de energia elétrica	34	436	-402	3.311	1.367	1.944
Comércio varejista de mercadorias em geral, com predominância de produtos alimentícios - hipermercados	22	11	11	393	146	247
Transporte rodoviário de carga, exceto produtos perigosos e mudanças, intermunicipal, interestadual e internacional	26	48	-22	538	366	172
Aluguel de máquinas e equipamentos agrícolas sem operador	15	16	-1	297	160	137
Construção de edifícios	36	114	-78	1.597	1.485	112
Serviços combinados de escritório e apoio administrativo	46	26	20	379	286	93
Restaurantes e similares	49	44	5	792	704	88
Cultivo de soja	17	41	-24	417	336	81
Obras de alvenaria	7	19	-12	297	217	80



### Ranking de SALDO MENSAL MPE por SETOR e ATIVIDADE, UR BARREIRAS

AGROPECUÁRIA	Saldo Mensal MPE
Criação de bovinos para corte	7
Cultivo de milho	1
Produção de sementes certificadas, exceto de forrageiras para pasto	1
Cultivo de outras oleaginosas de lavoura temporária não especificadas anteriormente	1
Cultivo de espécies madeireiras, exceto eucalipto, acácia-negra, pinus e teca	1
Atividades de apoio à pecuária não especificadas anteriormente	1
Produção de ovos	0
Atividades de pós-colheita	0
Cultivo de eucalipto	0

INDÚSTRIA	Saldo Mensal MPE
Fabricação de estruturas metálicas	14
Tecelagem de fios de algodão	7
Fabricação de artefatos de fibrocimento para uso na construção	5
Fabricação de sorvetes e outros gelados comestíveis	4
Impressão de material para uso publicitário	2
Fabricação de sucos de frutas, hortaliças e legumes, exceto concentrados	2
Fabricação de máquinas e equipamentos para a agricultura e pecuária, peças e acessórios, exceto para irrigação	1
Frigorífico - abate de bovinos	1
Fabricação de letras, letreiros e placas de qualquer material, exceto luminosos	1



### Ranking de SALDO MENSAL MPE por SETOR e ATIVIDADE, UR BARREIRAS

COMÉRCIO	Saldo Mensal MPE
Comércio varejista de mercadorias em geral, com predominância de produtos alimentícios - hipermercados	11
Comércio varejista de produtos farmacêuticos, com manipulação de fórmulas	6
Comércio atacadista de mercadorias em geral, com predominância de produtos alimentícios	5
Comércio varejista de carnes - açougues	4
Comércio atacadista de cereais e leguminosas beneficiados	4
Comércio varejista de bebidas	4
Comércio varejista de produtos alimentícios em geral ou especializado em produtos alimentícios não especificados anteriormente	3
Comércio varejista de artigos de cama, mesa e banho	3
Comércio atacadista de materiais de construção em geral	3

SERVIÇO	Saldo Mensal MPE
Serviços combinados de escritório e apoio administrativo	20
Transporte rodoviário de produtos perigosos	12
Laboratórios clínicos	8
Atividades de atendimento hospitalar, exceto pronto-socorro e unidades para atendimento a urgências	7
Restaurantes e similares	5
Provedores de acesso às redes de comunicações	5
Atividades veterinárias	4
Hotéis	3
Carga e descarga	3



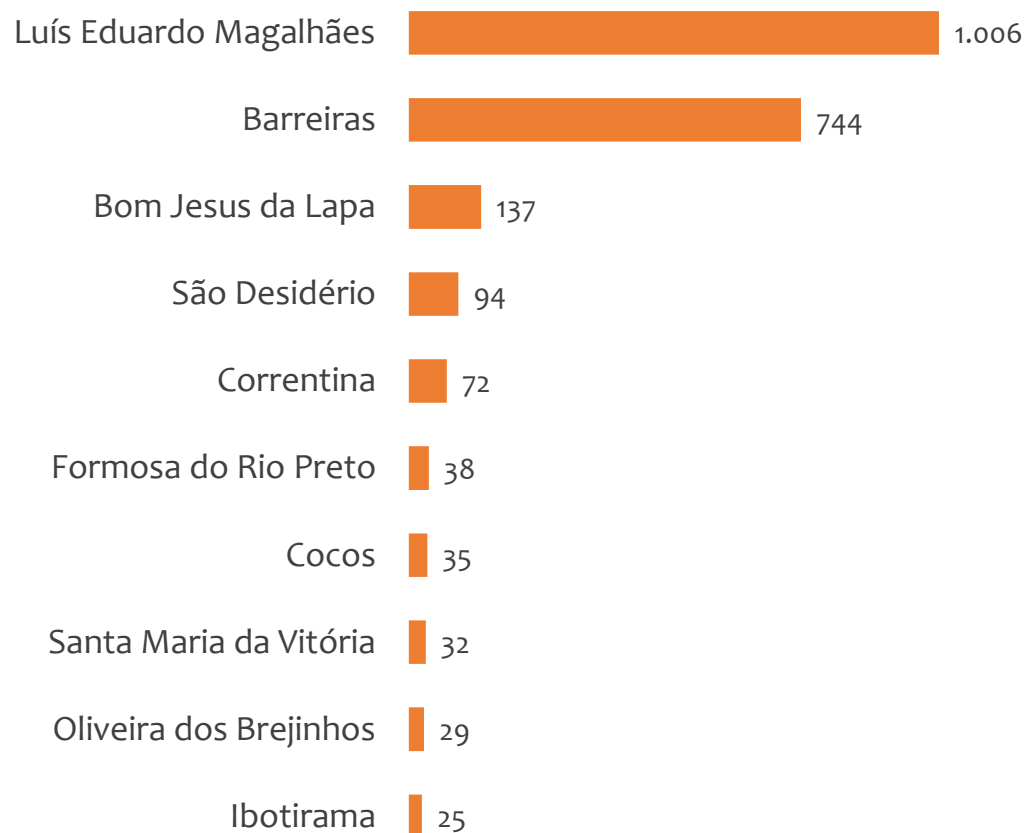
### Ranking de SALDO MENSAL MPE por SETOR e ATIVIDADE, UR BARREIRAS

CONSTRUÇÃO	Saldo Mensal MPE
Manutenção de redes de distribuição de energia elétrica	4
Instalação e manutenção elétrica	1
Montagem e instalação de sistemas e equipamentos de iluminação e sinalização em vias públicas, portos e aeroportos	1
Construção de redes de abastecimento de água, coleta de esgoto e construções correlatas, exceto obras de irrigação	1
Instalação de portas, janelas, tetos, divisórias e armários embutidos de qualquer material	0
Instalação e manutenção de sistemas centrais de ar condicionado, de ventilação e refrigeração	0
Instalação, manutenção e reparação de elevadores, escadas e esteiras rolantes	0
Aplicação de revestimentos e de resinas em interiores e exteriores	0
Construção de barragens e represas para geração de energia elétrica	0

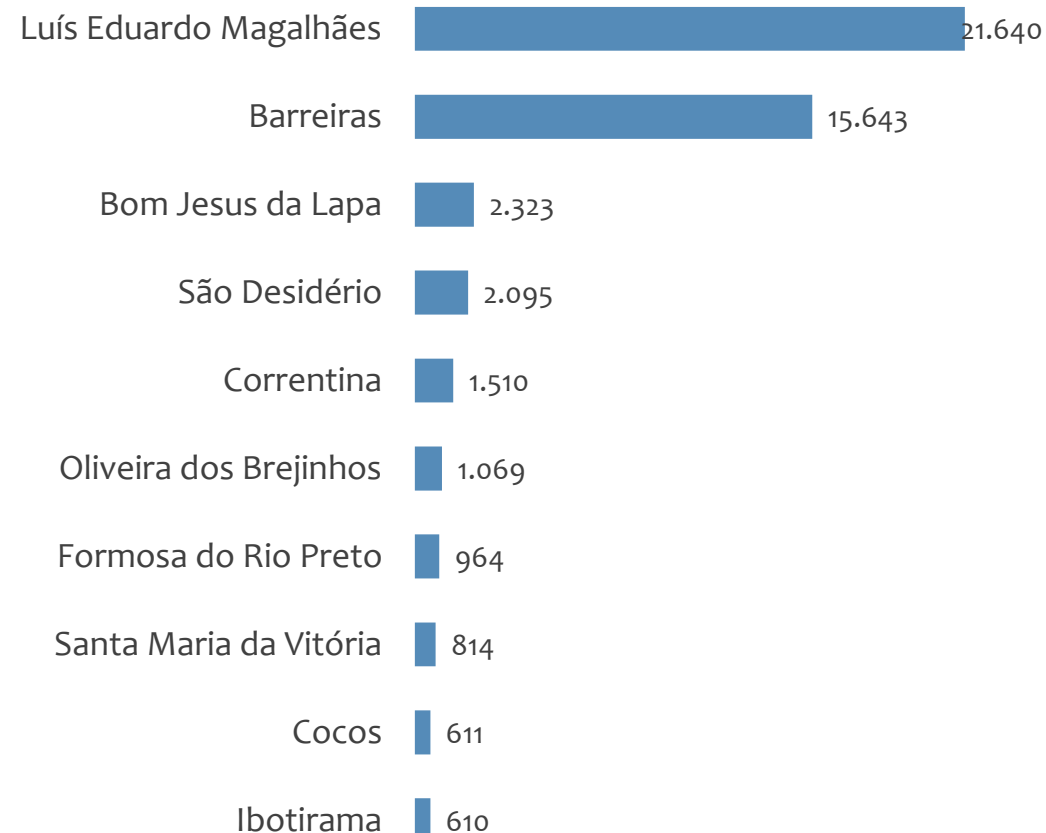


### Saldo MPE de empregos formais, UR BARREIRAS, Ranking de SALDO MPE por MUNICÍPIO

#### Resultado MENSAL | Dez/25



#### Resultado ACUMULADO | Jan a Dez/25



---

# UNIDADE REGIONAL FEIRA DE SANTANA

---

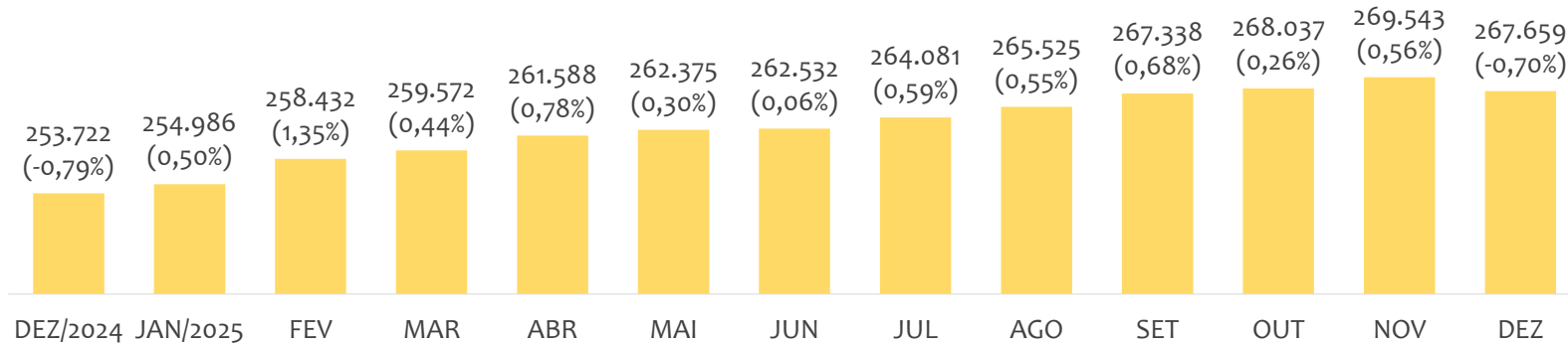
ESTATÍSTICAS MENSAS DO EMPREGO FORMAL

# EMPREGO FORMAL | UR FEIRA DE SANTANA

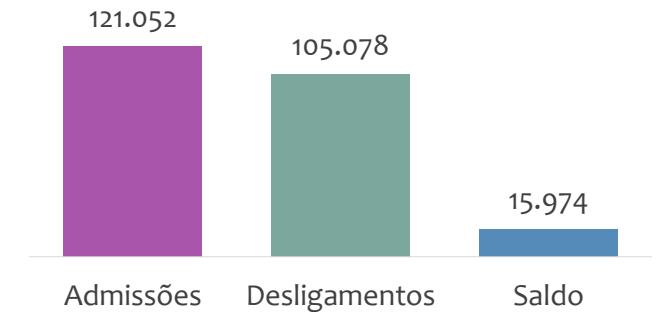
Dezembro  
2025

## ESTOQUE MENSAL, ADMISSÕES, DESLIGAMENTOS E SALDOS MENSUAIS E ACUMULADO

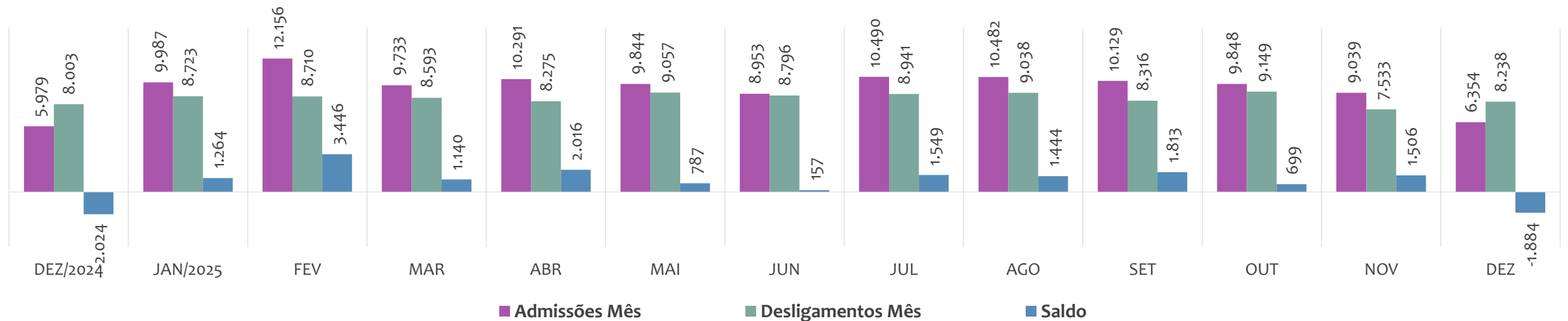
Estoque de empregos e variação relativa em relação ao mês anterior, ÚLTIMOS 13 MESES



Admissões, desligamentos e saldo de empregos formais, ACUMULADO 2025



Admissões, desligamentos e saldo de empregos formais, ÚLTIMOS 13 MESES



# EMPREGO FORMAL | UNIDADE REGIONAL FEIRA DE SANTANA

ESTOQUE ATUAL, ADMISSÕES, DESLIGAMENTOS E SALDO ACUMULADOS NO ANO POR MUNICÍPIO

Dezembro  
2025

## ESTOQUE

### RANKING 10 PRIMEIROS

MUNICÍPIO	ESTOQUE
1º   Feira de Santana	147.095
2º   Conceicao do Jacuipe	12.473
3º   Serrinha	9.882
4º   Santo Estevao	9.683
5º   Itaberaba	9.565
6º   Sao Goncalo dos Cam	8.355
7º   Conceicao do Coite	5.979
8º   Ipira	5.400
9º   Riachao do Jacuipe	5.190
10º   Ruy Barbosa	5.024

### RANKING 10 ÚLTIMOS

MUNICÍPIO	ESTOQUE
63º   Lamarao	141
64º   Ichu	133
65º   Lajedinho	125
66º   Macajuba	118
67º   Santanopolis	117
68º   Candeal	112
69º   Banzae	106
70º   Novo Triunfo	94
71º   Pedro Alexandre	86
72º   Ibiquera	57

## ADMISSÕES

### RANKING 10 PRIMEIROS

MUNICÍPIO	ADMISSÕES
1º   Feira de Santana	66.948
2º   Conceicao do Jacuipe	6.008
3º   Serrinha	4.480
4º   Riachao do Jacuipe	3.664
5º   Itaberaba	3.520
6º   Santo Estevao	3.514
7º   Sao Goncalo dos Cam	3.233
8º   Ipira	2.734
9º   Conceicao do Coite	2.551
10º   Ribeira do Pombal	2.171

### RANKING 10 ÚLTIMOS

MUNICÍPIO	ADMISSÕES
63º   Ichu	50
64º   Sitio do Quinto	50
65º   Banzae	38
66º   Candeal	32
67º   Santa Brigida	31
68º   Lamarao	27
69º   Macajuba	27
70º   Pedro Alexandre	27
71º   Novo Triunfo	19
72º   Ibiquera	10

## DESLIGAMENTOS

### RANKING 10 PRIMEIROS

MUNICÍPIO	DESLIGAMENTOS
1º   Feira de Santana	60.740
2º   Conceicao do Jacuipe	5.237
3º   Serrinha	3.681
4º   Itaberaba	3.194
5º   Sao Goncalo dos Cam	2.830
6º   Santo Estevao	2.727
7º   Conceicao do Coite	2.109
8º   Ipira	1.844
9º   Ribeira do Pombal	1.735
10º   Riachao do Jacuipe	1.550

### RANKING 10 ÚLTIMOS

MUNICÍPIO	DESLIGAMENTOS
63º   Ipecaeta	40
64º   Santa Brigida	40
65º   Ichu	39
66º   Sitio do Quinto	35
67º   Candeal	28
68º   Macajuba	28
69º   Lamarao	26
70º   Pedro Alexandre	24
71º   Novo Triunfo	16
72º   Ibiquera	14

## SALDO DE EMPREGOS

### RANKING 10 PRIMEIROS

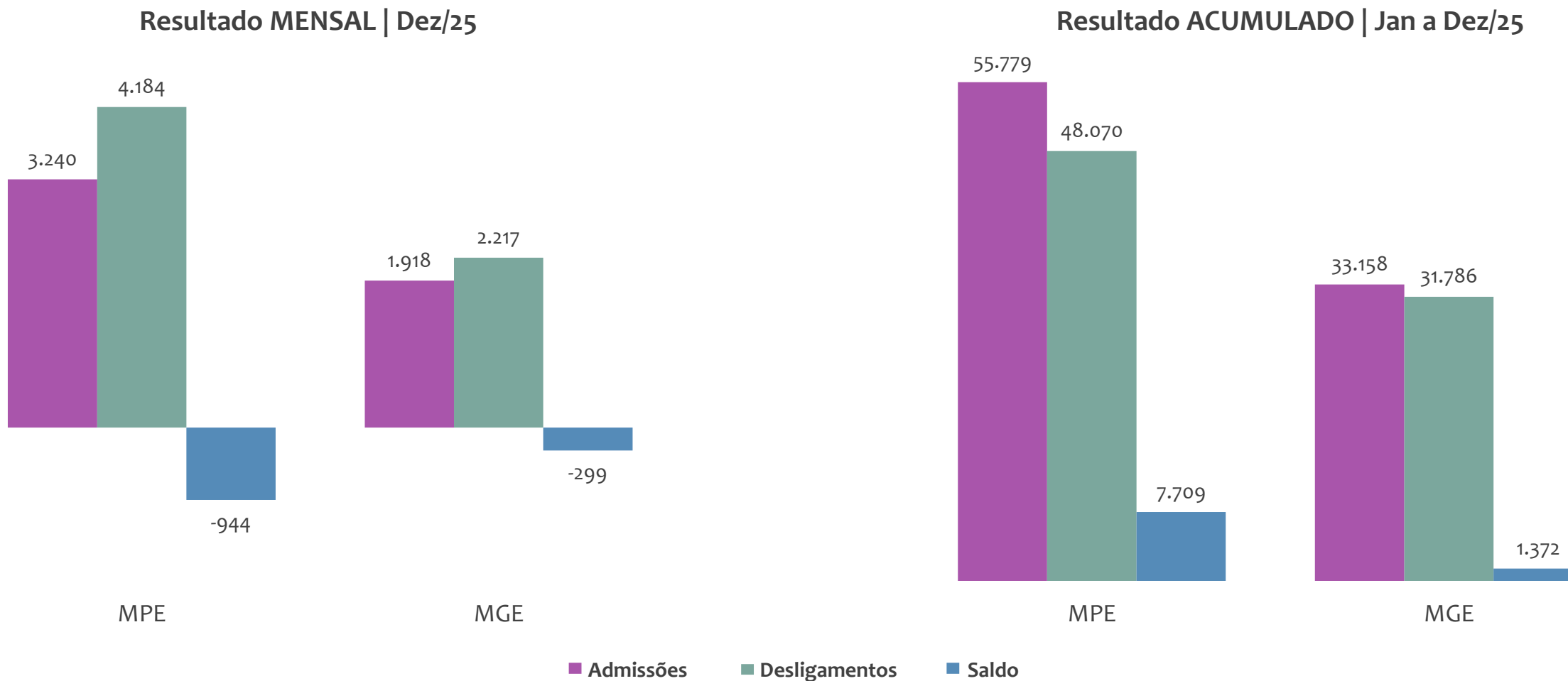
MUNICÍPIO	SALDO
1º   Feira de Santana	6.208
2º   Riachao do Jacuipe	2.114
3º   Ipira	890
4º   Serrinha	799
5º   Santo Estevao	787
6º   Conceicao do Jacuipe	771
7º   Conceicao do Coite	442
8º   Ribeira do Pombal	436
9º   Sao Goncalo dos Cam	403
10º   Ruy Barbosa	386

### RANKING 10 ÚLTIMOS

MUNICÍPIO	SALDO
63º   Banzae	-13
64º   Nova Fatima	-15
65º   Araci	-27
66º   Retirolandia	-36
67º   Barrocas	-42
68º   Tucano	-69
69º   Santa Barbara	-75
70º   Marcionilio Souza	-77
71º   Anguera	-185
72º   Ribeira do Amparo	-350



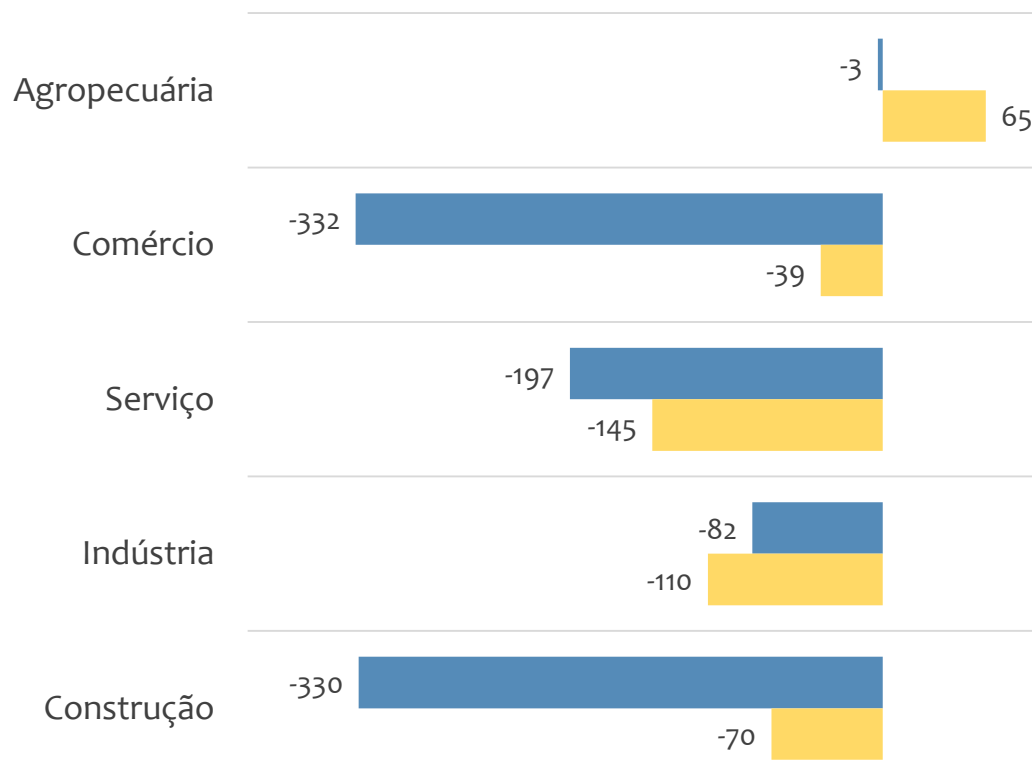
### Admissões, desligamentos e saldo de empregos formais, UR FEIRA DE SANTANA por PORTE



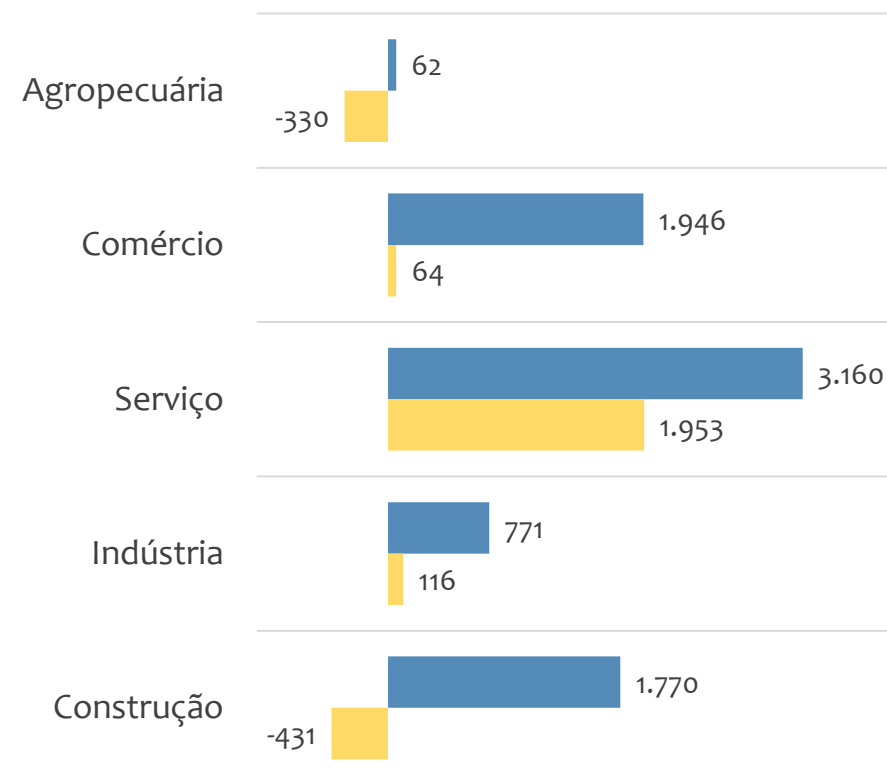


### Saldo de empregos formais, UR FEIRA DE SANTANA por PORTE e SETOR

Resultado MENSAL | Dez/25



Resultado ACUMULADO | Jan a Dez/25



MGE

MPE



# EMPREGO FORMAL POR PORTE | UR FEIRA DE SANTANA

## ADMISSÕES, DESLIGAMENTOS E SALDO MENSAL E ACUMULADO NO ANO POR ATIVIDADE

### Admissões, desligamentos e saldo de empregos, UR FEIRA DE SANTANA, Ranking de SALDO MENSAL MPE por ATIVIDADE

Atividade	RESULTADO MENSAL   MPE			RESULTADO ANUAL Jan a Dez/25   MPE		
	Admissões	Demissões	Saldo	Admissões	Demissões	Saldo
Restaurantes e similares	150	104	46	1.952	1.602	350
Fabricação de móveis com predominância de madeira	56	17	39	283	203	80
Atividades de teleatendimento	33	1	32	100	3	97
Atividades de condicionamento físico	23	7	16	269	160	109
Hotéis	24	10	14	317	262	55
Laboratórios clínicos	25	13	12	257	245	12
Construção de redes de abastecimento de água, coleta de esgoto e construções correlatas, exceto obras de irrigação	15	5	10	188	64	124
VERIFICAR	0	0	0	0	0	0
VERIFICAR	0	0	0	0	0	0



# EMPREGO FORMAL POR PORTE | UR FEIRA DE SANTANA

ADMISSÕES, DESLIGAMENTOS E SALDO MENSAL E ACUMULADO NO ANO POR ATIVIDADE

## Admissões, desligamentos e saldo de empregos, UR FEIRA DE SANTANA, Ranking de SALDO ANUAL MPE por ATIVIDADE

Atividade	RESULTADO MENSAL   MPE			RESULTADO ANUAL Jan a Dez/25   MPE		
	Admissões	Demissões	Saldo	Admissões	Demissões	Saldo
Construção de edifícios	282	442	-160	6.375	4.506	1.869
Comércio atacadista de mercadorias em geral, com predominância de produtos alimentícios	28	62	-34	727	270	457
Restaurantes e similares	150	104	46	1.952	1.602	350
Atividades de atendimento hospitalar, exceto pronto-socorro e unidades para atendimento a urgências	22	15	7	567	225	342
Outras atividades profissionais, científicas e técnicas não especificadas anteriormente	16	7	9	329	38	291
Comércio varejista de mercadorias em geral, com predominância de produtos alimentícios - supermercados	44	81	-37	1.011	796	215
Comércio varejista de artigos do vestuário e acessórios	155	146	9	1.647	1.502	145
VERIFICAR	0	0	0	0	0	0
Outras obras de engenharia civil não especificadas anteriormente	16	41	-25	436	296	140



### Ranking de SALDO MENSAL MPE por SETOR e ATIVIDADE, UR FEIRA DE SANTANA

AGROPECUÁRIA	Saldo Mensal MPE
Criação de bovinos para corte	2
Produção de ovos	1
Criação de outros galináceos, exceto para corte	1
Produção de pintos de um dia	1
Cultivo de outras plantas de lavoura permanente não especificadas anteriormente	0
Cultivo de abacaxi	0
Cultivo de maracujá	0
Serviço de inseminação artificial em animais	0
Criação de ovinos, inclusive para produção de lã	0

INDÚSTRIA	Saldo Mensal MPE
Fabricação de móveis com predominância de madeira	39
Fabricação de artefatos de borracha não especificados anteriormente	10
Fabricação de artefatos para pesca e esporte	6
Fabricação de sorvetes e outros gelados comestíveis	5
Fabricação de produtos de carne	5
Manutenção e reparação de tanques, reservatórios metálicos e caldeiras, exceto para veículos	5
Fabricação de material elétrico para instalações em circuito de consumo	4
Fabricação de artefatos de cimento para uso na construção	3
Fabricação de estruturas metálicas	3



### Ranking de SALDO MENSAL MPE por SETOR e ATIVIDADE, UR FEIRA DE SANTANA

COMÉRCIO	Saldo Mensal MPE
Comércio varejista de artigos de papelaria	10
Comércio varejista de artigos do vestuário e acessórios	9
Comércio varejista de combustíveis para veículos automotores	8
Lojas de variedades, exceto lojas de departamentos ou magazines	7
Comércio varejista de carnes - açougues	7
Comércio atacadista de farinhas, amidos e féculas	6
Comércio varejista de ferragens e ferramentas	6
Comércio atacadista de artigos de escritório e de papelaria	5
Comércio varejista de lubrificantes	4

SERVIÇO	Saldo Mensal MPE
Restaurantes e similares	46
Atividades de teleatendimento	32
Atividades de condicionamento físico	16
Hotéis	14
Laboratórios clínicos	12
Outras atividades profissionais, científicas e técnicas não especificadas anteriormente	9
Atividades de atendimento hospitalar, exceto pronto-socorro e unidades para atendimento a urgências	7
Outras atividades de serviços prestados principalmente às empresas não especificadas anteriormente	7
Outras atividades de prestação de serviços de informação não especificadas anteriormente	7



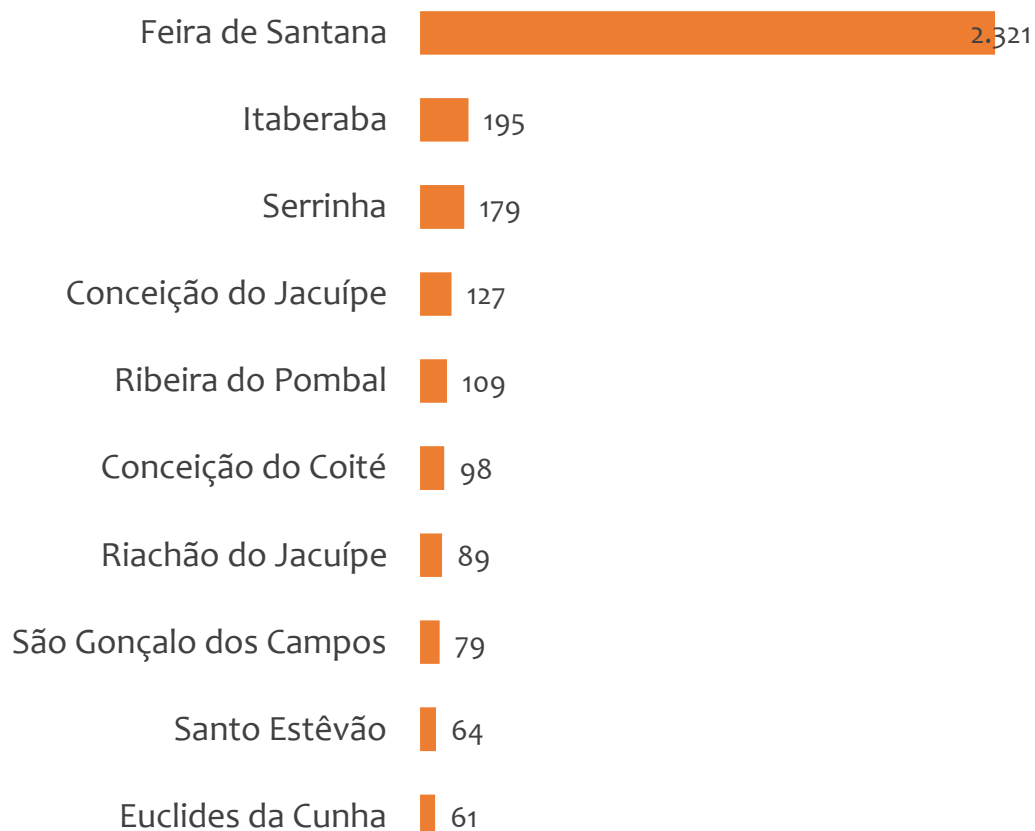
### Ranking de SALDO MENSAL MPE por SETOR e ATIVIDADE, UR FEIRA DE SANTANA

CONSTRUÇÃO	Saldo Mensal MPE
Construção de redes de abastecimento de água, coleta de esgoto e construções correlatas, exceto obras de irrigação	10
Construção de estações e redes de distribuição de energia elétrica	10
Serviços de pintura de edifícios em geral	5
Demolição de edifícios e outras estruturas	3
Instalações hidráulicas, sanitárias e de gás	2
Obras de montagem industrial	1
Serviços de operação e torneamento de equipamentos para transporte e elevação de cargas e pessoas para uso em obras	1
Instalação e manutenção de sistemas centrais de ar condicionado, de ventilação e refrigeração	1
Construção de obras de arte especiais	0

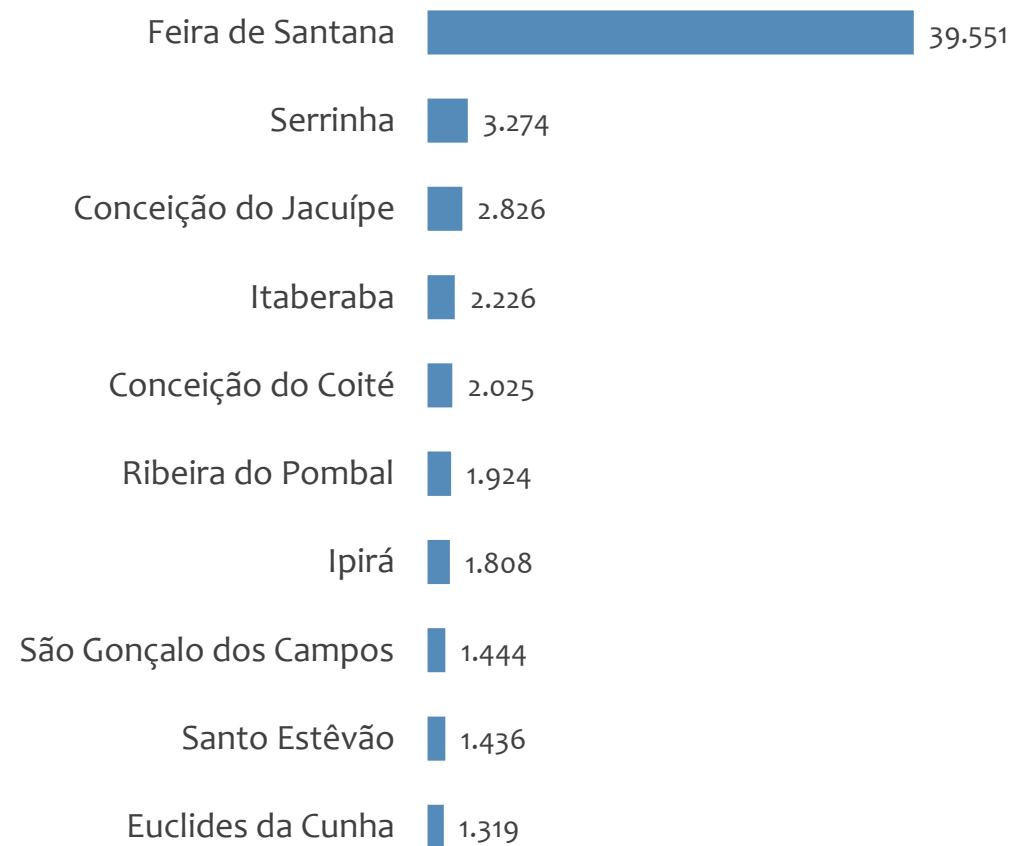


### Saldo MPE de empregos formais, UR FEIRA DE SANTANA, Ranking de SALDO MPE por MUNICÍPIO

#### Resultado MENSAL | Dez/25



#### Resultado ACUMULADO | Jan a Dez/25



---

# UNIDADE REGIONAL ILHÉUS

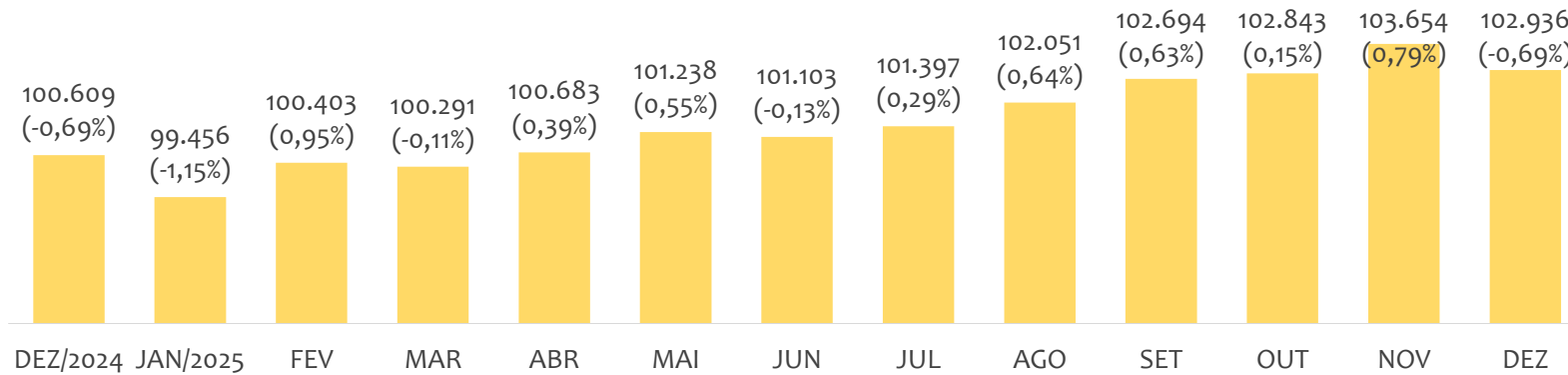
---

ESTATÍSTICAS MENSAS DO EMPREGO FORMAL

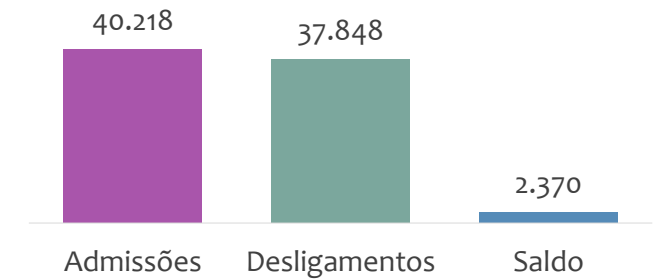
# EMPREGO FORMAL | UR ILHÉUS

## ESTOQUE MENSAL, ADMISSÕES, DESLIGAMENTOS E SALDOS MENSAIS E ACUMULADO

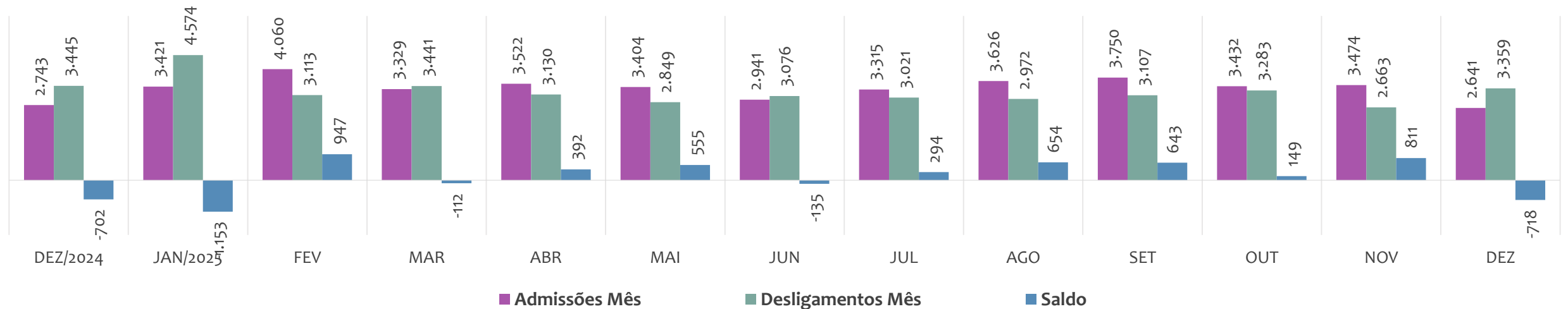
Estoque de empregos e variação relativa em relação ao mês anterior, ÚLTIMOS 13 MESES



Admissões, desligamentos e saldo de empregos formais, ACUMULADO 2025



Admissões, desligamentos e saldo de empregos formais, ÚLTIMOS 13 MESES



# EMPREGO FORMAL | UNIDADE REGIONAL ILHÉUS

ESTOQUE ATUAL, ADMISSÕES, DESLIGAMENTOS E SALDO ACUMULADOS NO ANO POR MUNICÍPIO

Dezembro  
2025

## ESTOQUE

### RANKING 10 PRIMEIROS

MUNICÍPIO	ESTOQUE
1º   Itabuna	41.895
2º   Ilheus	30.954
3º   Itacare	4.433
4º   Una	2.687
5º   Camacan	2.112
6º   Urucuca	2.003
7º   Ubaitaba	1.970
8º   Canavieiras	1.883
9º   Mascote	1.358
10º   Itajuípe	1.328

### RANKING 10 ÚLTIMOS

MUNICÍPIO	ESTOQUE
19º   Firmino Alves	595
20º   Itaju do Colonia	572
21º   Itapitanga	399
22º   Jussari	398
23º   Floresta Azul	388
24º   Santa Luzia	346
25º   Santa Cruz da Vitoria	319
26º   Pau Brasil	238
27º   Sao Jose da Vitoria	205
28º   Almadina	183

## ADMISSÕES

### RANKING 10 PRIMEIROS

MUNICÍPIO	ADMISSÕES
1º   Itabuna	15.331
2º   Ilheus	13.937
3º   Itacare	2.274
4º   Una	986
5º   Urucuca	850
6º   Camacan	772
7º   Canavieiras	741
8º   Ubaitaba	530
9º   Ibirapitanga	471
10º   Itajuípe	445

### RANKING 10 ÚLTIMOS

MUNICÍPIO	ADMISSÕES
19º   Santa Luzia	179
20º   Firmino Alves	173
21º   Itaju do Colonia	148
22º   Itapitanga	148
23º   Floresta Azul	126
24º   Jussari	121
25º   Pau Brasil	97
26º   Almadina	72
27º   Santa Cruz da Vitoria	66
28º   Sao Jose da Vitoria	66

## DESLIGAMENTOS

### RANKING 10 PRIMEIROS

MUNICÍPIO	DESLIGAMENTOS
1º   Itabuna	14.000
2º   Ilheus	13.801
3º   Itacare	2.217
4º   Camacan	941
5º   Una	897
6º   Urucuca	819
7º   Canavieiras	729
8º   Ibicarai	490
9º   Ubaitaba	461
10º   Itajuípe	454

### RANKING 10 ÚLTIMOS

MUNICÍPIO	DESLIGAMENTOS
19º   Floresta Azul	151
20º   Itaju do Colonia	135
21º   Jussari	111
22º   Firmino Alves	110
23º   Pau Brasil	106
24º   Barro Preto	101
25º   Itapitanga	90
26º   Almadina	71
27º   Santa Cruz da Vitoria	54
28º   Sao Jose da Vitoria	52

## SALDO DE EMPREGOS

### RANKING 10 PRIMEIROS

MUNICÍPIO	SALDO
1º   Itabuna	1.331
2º   Arataca	161
3º   Barro Preto	147
4º   Ibirapitanga	142
5º   Ilheus	136
6º   Buerarema	111
7º   Mascote	90
8º   Una	89
9º   Ubaitaba	69
10º   Firmino Alves	63

### RANKING 10 ÚLTIMOS

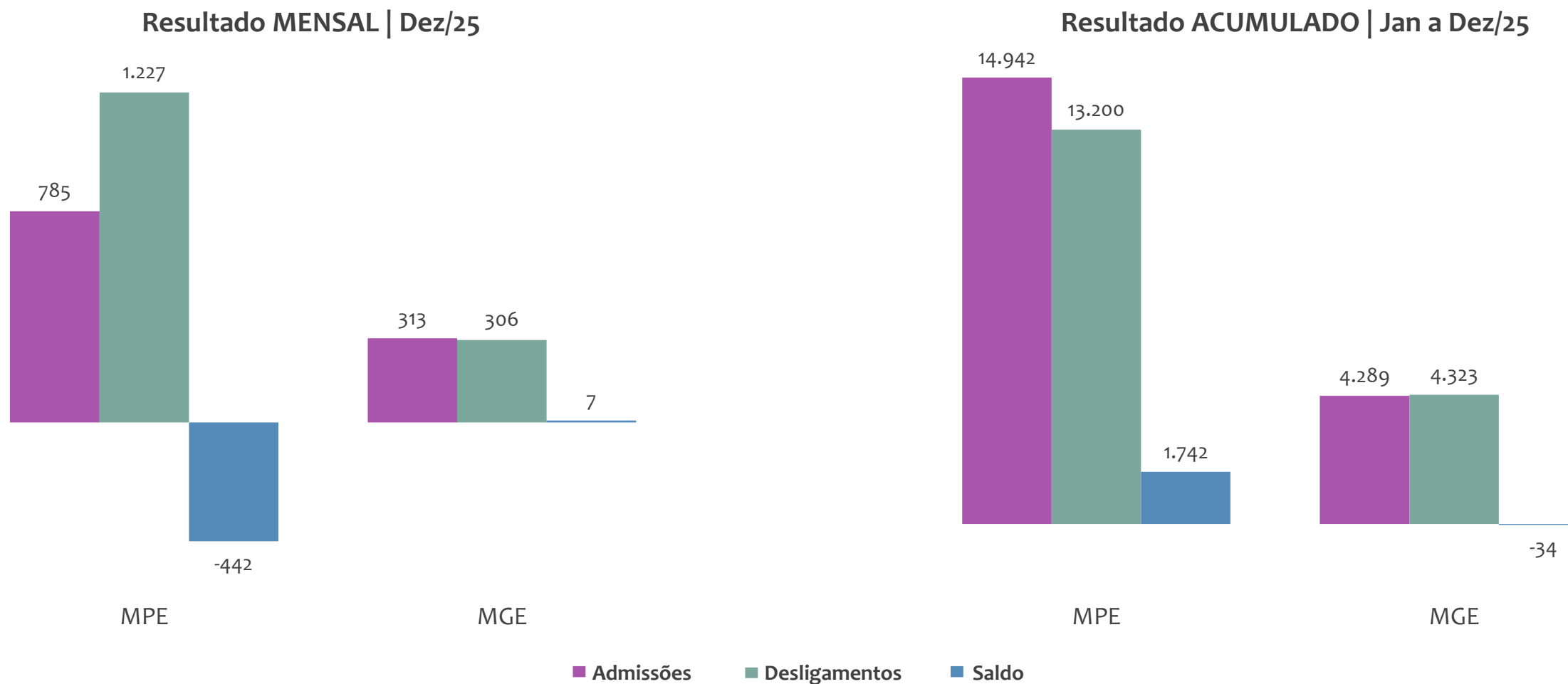
MUNICÍPIO	SALDO
19º   Canavieiras	12
20º   Santa Cruz da Vitoria	12
21º   Jussari	10
22º   Almadina	1
23º   Santa Luzia	-8
24º   Itajuípe	-9
25º   Pau Brasil	-9
26º   Floresta Azul	-25
27º   Ibicarai	-70
28º   Camacan	-169



# EMPREGO FORMAL POR PORTE | UR ILHÉUS

ADMISSÕES, DESLIGAMENTOS E SALDO MENSAL E ACUMULADO NO ANO POR PORTE

## Admissões, desligamentos e saldo de empregos formais, UR ILHÉUS por PORTE





PEQUENOS  
NEGÓCIOS

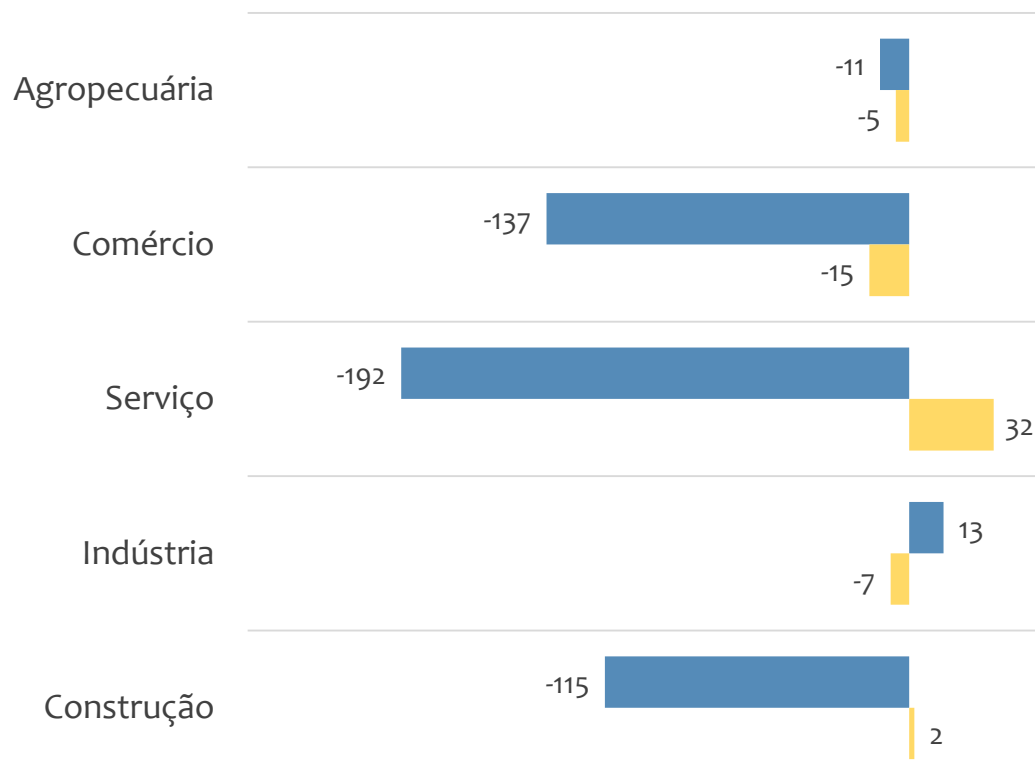
# EMPREGO FORMAL POR PORTE | UR ILHÉUS

## SALDO MENSAL E ACUMULADO NO ANO POR PORTE E SETOR

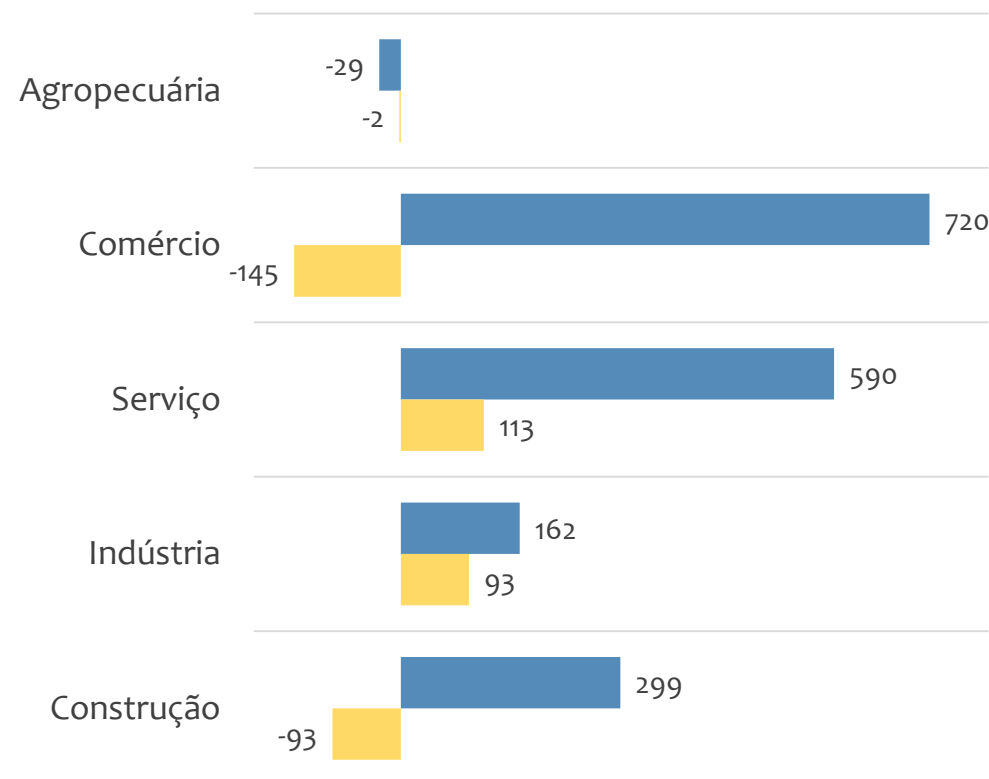
Dezembro  
2025

### Saldo de empregos formais, UR ILHÉUS por PORTE e SETOR

#### Resultado MENSAL | Dez/25



#### Resultado ACUMULADO | Jan a Dez/25



MGE

MPE



# EMPREGO FORMAL POR PORTE | UR ILHÉUS

ADMISSÕES, DESLIGAMENTOS E SALDO MENSAL E ACUMULADO NO ANO POR ATIVIDADE

## Admissões, desligamentos e saldo de empregos, UR ILHÉUS, Ranking de SALDO MENSAL MPE por ATIVIDADE

Atividade	RESULTADO MENSAL   MPE			RESULTADO ANUAL Jan a Dez/25   MPE		
	Admissões	Demissões	Saldo	Admissões	Demissões	Saldo
Fabricação de produtos de padaria e confeitaria com predominância de produção própria	16	3	13	117	79	38
Casas de festas e eventos	7	0	7	33	17	16
Extração de quartzo	6	0	6	6	0	6
VERIFICAR	0	0	0	0	0	0
Transporte rodoviário de carga, exceto produtos perigosos e mudanças, intermunicipal, interestadual e internacional	20	15	5	307	204	103
VERIFICAR	0	0	0	0	0	0
VERIFICAR	0	0	0	0	0	0
VERIFICAR	0	0	0	0	0	0
VERIFICAR	0	0	0	0	0	0



### Admissões, desligamentos e saldo de empregos, UR ILHÉUS, Ranking de SALDO ANUAL MPE por ATIVIDADE

Atividade	RESULTADO MENSAL   MPE			RESULTADO ANUAL Jan a Dez/25   MPE		
	Admissões	Demissões	Saldo	Admissões	Demissões	Saldo
Construção de edifícios	33	91	-58	1.100	826	274
Comércio varejista de mercadorias em geral, com predominância de produtos alimentícios - hipermercados	9	9	0	277	33	244
Instalação e manutenção elétrica	6	8	-2	294	82	212
Outras atividades de serviços prestados principalmente às empresas não especificadas anteriormente	17	23	-6	355	166	189
Comércio atacadista de mercadorias em geral, com predominância de produtos alimentícios	11	20	-9	278	129	149
Transporte rodoviário de carga, exceto produtos perigosos e mudanças, intermunicipal, interestadual e internacional	20	15	5	307	204	103
Locação de mão de obra temporária	4	0	4	109	24	85
Comércio varejista de mercadorias em geral, com predominância de produtos alimentícios - minimercados, mercearias e armazéns	36	60	-24	665	609	56
Comércio varejista de calçados	30	29	1	253	210	43



### Ranking de SALDO MENSAL MPE por SETOR e ATIVIDADE, UR ILHÉUS

AGROPECUÁRIA	Saldo Mensal MPE
Cultivo de café	6
Serviço de preparação de terreno, cultivo e colheita	1
Cultivo de mamão	1
Cultivo de banana	0
Produção de mudas e outras formas de propagação vegetal, certificadas	0
Atividades de apoio à agricultura não especificadas anteriormente	0
Atividades de apoio à aquicultura em água doce	0
Atividades de apoio à aquicultura em água salgada e salobra	0
Atividades de apoio à pecuária não especificadas anteriormente	0

INDÚSTRIA	Saldo Mensal MPE
Fabricação de produtos de padaria e confeitaria com predominância de produção própria	13
Extração de quartzo	6
Fabricação de refrigerantes	4
Serviços de usinagem, torneiria e solda	4
Fabricação de móveis com predominância de madeira	3
Fabricação de esquadrias de metal	3
Frigorífico - abate de bovinos	3
Fabricação de máquinas e equipamentos para as indústrias de alimentos, bebidas e fumo, peças e acessórios	2
Serviços de prótese dentária	2



### Ranking de SALDO MENSAL MPE por SETOR e ATIVIDADE, UR ILHÉUS

COMÉRCIO	Saldo Mensal MPE
Comércio varejista de doces, balas, bombons e semelhantes	5
Comércio varejista de carnes - açougues	5
Comércio varejista de produtos farmacêuticos, sem manipulação de fórmulas	4
Comércio a varejo de motocicletas e motonetas novas	4
Comércio varejista de material elétrico	4
Serviços de lavagem, lubrificação e polimento de veículos automotores	4
Comércio varejista de artigos de colchoaria	3
Lojas de variedades, exceto lojas de departamentos ou magazines	2
Comércio atacadista de outros produtos químicos e petroquímicos não especificados anteriormente	2

SERVIÇO	Saldo Mensal MPE
Casas de festas e eventos	7
Transporte rodoviário de carga, exceto produtos perigosos e mudanças, intermunicipal, interestadual e internacional	5
Atividades de transporte de valores	5
Serviços combinados para apoio a edifícios, exceto condomínios prediais	5
Locação de mão de obra temporária	4
Serviços de engenharia	4
Atividades de exibição cinematográfica	4
Bares e outros estabelecimentos especializados em servir bebidas, com entretenimento	4
Atividades de intermediação e agenciamento de serviços e negócios em geral, exceto imobiliários	3



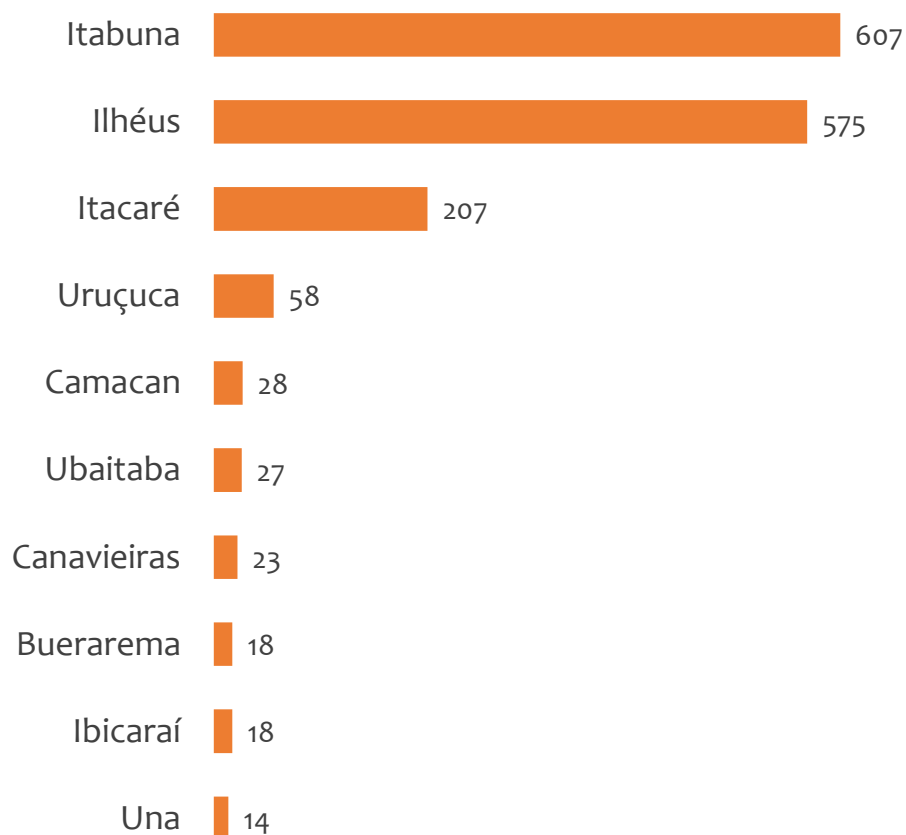
### Ranking de SALDO MENSAL MPE por SETOR e ATIVIDADE, UR ILHÉUS

CONSTRUÇÃO	Saldo Mensal MPE
Incorporação de empreendimentos imobiliários	1
Montagem de estruturas metálicas	1
Construção de estações e redes de distribuição de energia elétrica	1
Obras de terraplenagem	0
Serviços especializados para construção não especificados anteriormente	0
Serviços de pintura de edifícios em geral	0
Instalação, manutenção e reparação de elevadores, escadas e esteiras rolantes	0
Construção de estações e redes de telecomunicações	0
Construção de barragens e represas para geração de energia elétrica	0

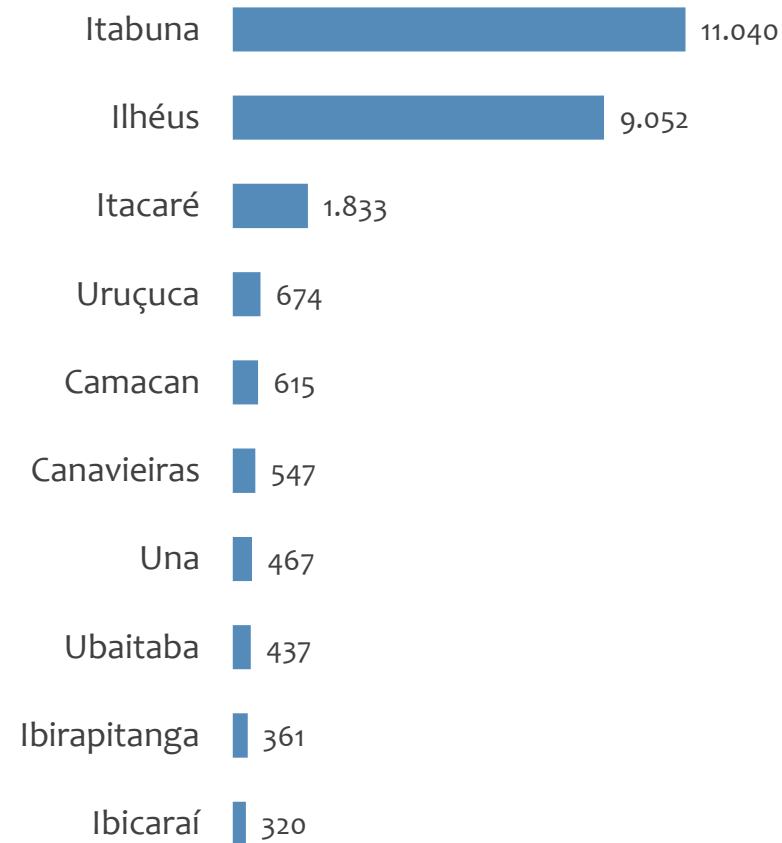


### Saldo MPE de empregos formais, UR ILHÉUS, Ranking de SALDO MPE por MUNICÍPIO

#### Resultado MENSAL | Dez/25



#### Resultado ACUMULADO | Jan a Dez/25



---

# UNIDADE REGIONAL JACOBINA

---

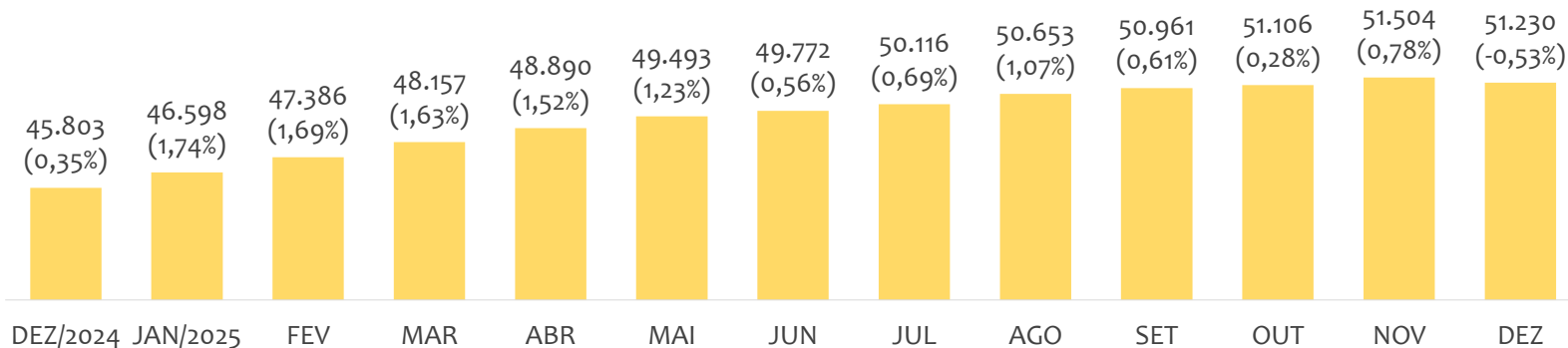
ESTATÍSTICAS MENSAS DO EMPREGO FORMAL

# EMPREGO FORMAL | UR JACOBINA

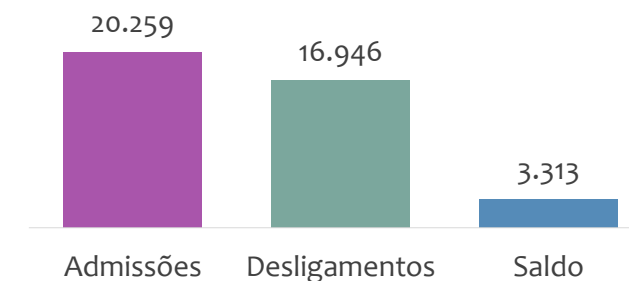
Dezembro  
2025

## ESTOQUE MENSAL, ADMISSÕES, DESLIGAMENTOS E SALDOS MENSUAIS E ACUMULADO

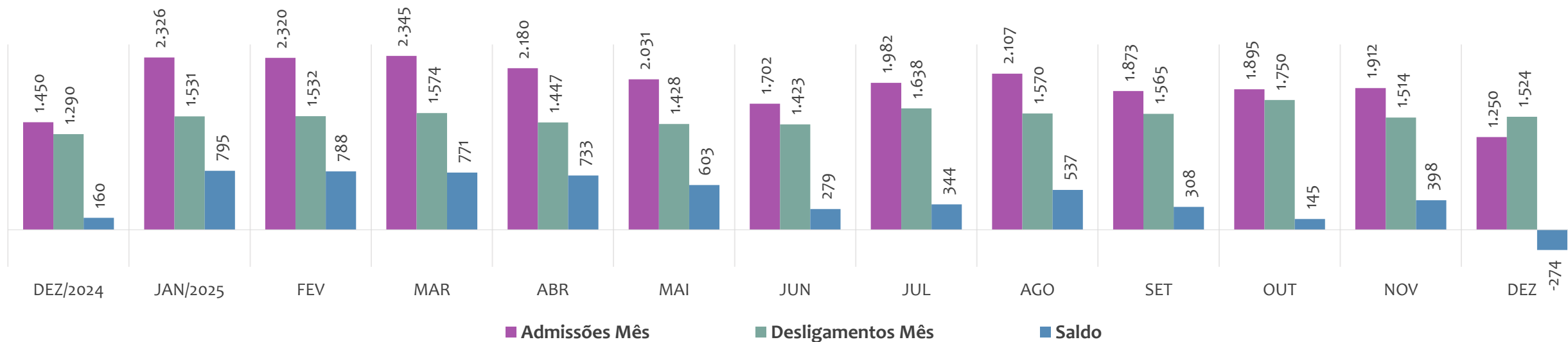
Estoque de empregos e variação relativa em relação ao mês anterior, ÚLTIMOS 13 MESES



Admissões, desligamentos e saldo de empregos formais, ACUMULADO 2025



Admissões, desligamentos e saldo de empregos formais, ÚLTIMOS 13 MESES



# EMPREGO FORMAL | UNIDADE REGIONAL JACOBINA

ESTOQUE ATUAL, ADMISSÕES, DESLIGAMENTOS E SALDO ACUMULADOS NO ANO POR MUNICÍPIO

Dezembro  
2025

## ESTOQUE

### RANKING 10 PRIMEIROS

MUNICÍPIO	ESTOQUE
1º   Jacobina	11.600
2º   Senhor do Bonfim	7.481
3º   Capim Grosso	5.213
4º   Jaguarari	4.621
5º   Campo Formoso	3.923
6º   Miguel Calmon	2.038
7º   Andorinha	1.675
8º   Ourolandia	1.109
9º   Itiuba	653
10º   Baixa Grande	637

### RANKING 10 ÚLTIMOS

MUNICÍPIO	ESTOQUE
22º   Quixabeira	336
23º   Antonio Goncalves	286
24º   Ponto Novo	286
25º   Capela do Alto Alegre	256
26º   Tapiramuta	235
27º   Varzea da Roca	209
28º   Saude	143
29º   Caldeirao Grande	91
30º   Caem	72
31º   Gaviao	58

## ADMISSÕES

### RANKING 10 PRIMEIROS

MUNICÍPIO	ADMISSÕES
1º   Jacobina	5.223
2º   Senhor do Bonfim	2.817
3º   Capim Grosso	2.787
4º   Jaguarari	2.137
5º   Campo Formoso	1.785
6º   Ourolandia	1.349
7º   Miguel Calmon	497
8º   Baixa Grande	405
9º   Andorinha	344
10º   Varzea do Poco	326

### RANKING 10 ÚLTIMOS

MUNICÍPIO	ADMISSÕES
22º   Quixabeira	91
23º   Tapiramuta	89
24º   Capela do Alto Alegre	80
25º   Mundo Novo	79
26º   Ponto Novo	78
27º   Varzea da Roca	52
28º   Saude	51
29º   Caem	49
30º   Caldeirao Grande	40
31º   Gaviao	11

## DESLIGAMENTOS

### RANKING 10 PRIMEIROS

MUNICÍPIO	DESLIGAMENTOS
1º   Jacobina	3.997
2º   Senhor do Bonfim	2.472
3º   Capim Grosso	2.396
4º   Jaguarari	1.695
5º   Campo Formoso	1.511
6º   Ourolandia	1.303
7º   Miguel Calmon	351
8º   Baixa Grande	349
9º   Andorinha	312
10º   Varzea do Poco	302

### RANKING 10 ÚLTIMOS

MUNICÍPIO	DESLIGAMENTOS
22º   Mirangaba	97
23º   Mundo Novo	86
24º   Capela do Alto Alegre	82
25º   Ponto Novo	79
26º   Quixabeira	49
27º   Varzea da Roca	49
28º   Saude	44
29º   Caem	24
30º   Caldeirao Grande	16
31º   Gaviao	12

## SALDO DE EMPREGOS

### RANKING 10 PRIMEIROS

MUNICÍPIO	SALDO
1º   Jacobina	1.226
2º   Jaguarari	442
3º   Capim Grosso	391
4º   Senhor do Bonfim	345
5º   Campo Formoso	274
6º   Miguel Calmon	146
7º   Piritiba	79
8º   Baixa Grande	56
9º   Sao Jose do Jacuipe	49
10º   Ourolandia	46

### RANKING 10 ÚLTIMOS

MUNICÍPIO	SALDO
22º   Serrolandia	14
23º   Saude	7
24º   Varzea da Roca	3
25º   Gaviao	-1
26º   Ponto Novo	-1
27º   Capela do Alto Alegre	-2
28º   Pindobacu	-3
29º   Mundo Novo	-7
30º   Tapiramuta	-21
31º   Filadelfia	-33

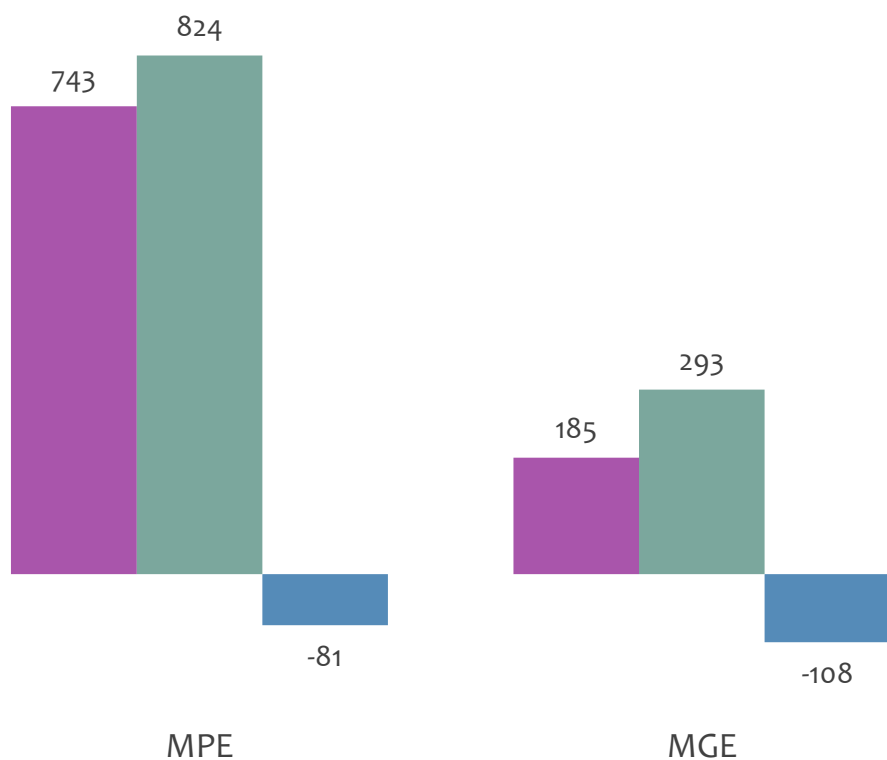


# EMPREGO FORMAL POR PORTE | UR JACOBINA

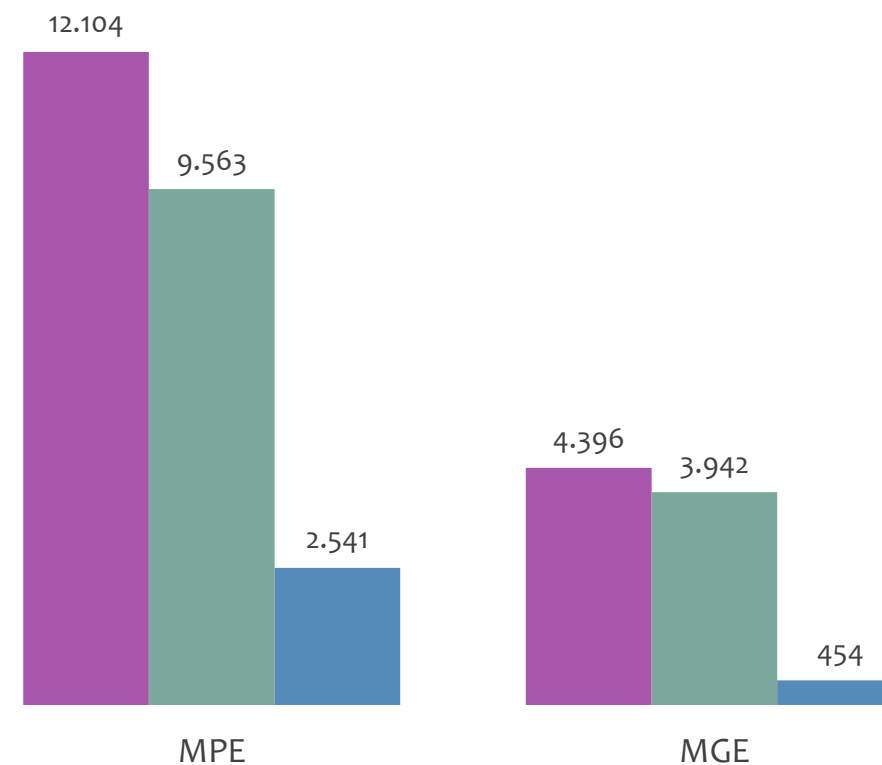
ADMISSÕES, DESLIGAMENTOS E SALDO MENSAL E ACUMULADO NO ANO POR PORTE

Admissões, desligamentos e saldo de empregos formais, UR JACOBINA por PORTE

Resultado MENSAL | Dez/25



Resultado ACUMULADO | Jan a Dez/25



■ Admissões ■ Desligamentos ■ Saldo



PEQUENOS  
NEGÓCIOS

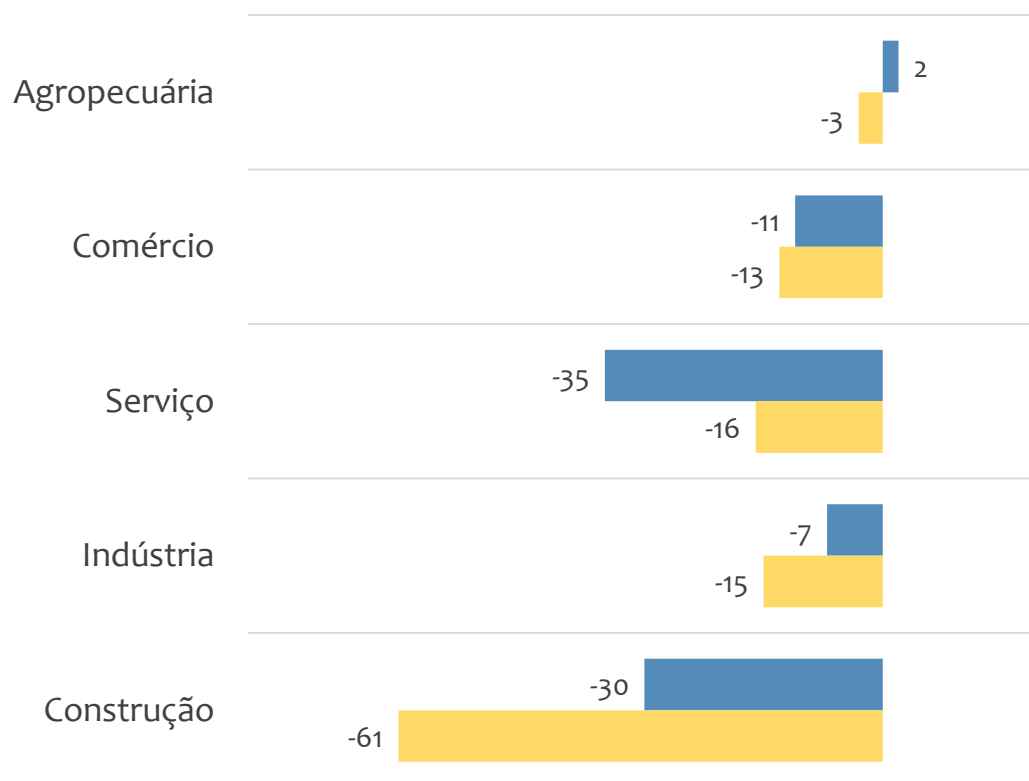
# EMPREGO FORMAL POR PORTE | UR JACOBINA

## SALDO MENSAL E ACUMULADO NO ANO POR PORTE E SETOR

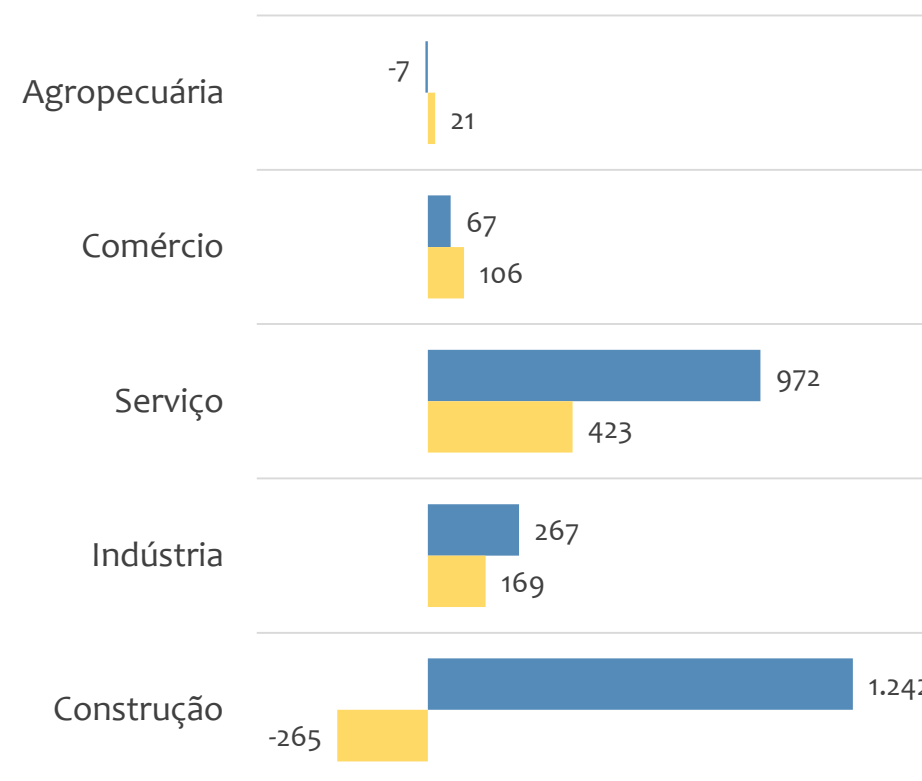
Dezembro  
2025

### Saldo de empregos formais, UR JACOBINA por PORTE e SETOR

#### Resultado MENSAL | Dez/25



#### Resultado ACUMULADO | Jan a Dez/25



■ MGE

■ MPE



# EMPREGO FORMAL POR PORTE | UR JACOBINA

ADMISSÕES, DESLIGAMENTOS E SALDO MENSAL E ACUMULADO NO ANO POR ATIVIDADE

## Admissões, desligamentos e saldo de empregos, UR JACOBINA, Ranking de SALDO MENSAL MPE por ATIVIDADE

Atividade	RESULTADO MENSAL   MPE			RESULTADO ANUAL Jan a Dez/25   MPE		
	Admissões	Demissões	Saldo	Admissões	Demissões	Saldo
Construção de edifícios	73	47	26	1.104	678	426
Serviços combinados de escritório e apoio administrativo	22	4	18	76	31	45
Comércio varejista de artigos do vestuário e acessórios	38	23	15	347	383	-36
Transporte rodoviário de carga, exceto produtos perigosos e mudanças, intermunicipal, interestadual e internacional	12	2	10	110	91	19
Outras obras de engenharia civil não especificadas anteriormente	20	13	7	362	139	223
VERIFICAR	0	0	0	0	0	0
VERIFICAR	0	0	0	0	0	0
Construção de redes de abastecimento de água, coleta de esgoto e construções correlatas, exceto obras de irrigação	12	6	6	144	181	-37
VERIFICAR	0	0	0	0	0	0



# EMPREGO FORMAL POR PORTE | UR JACOBINA

## ADMISSÕES, DESLIGAMENTOS E SALDO MENSAL E ACUMULADO NO ANO POR ATIVIDADE

Dezembro  
2025

### Admissões, desligamentos e saldo de empregos, UR JACOBINA, Ranking de SALDO ANUAL MPE por ATIVIDADE

Atividade	RESULTADO MENSAL   MPE			RESULTADO ANUAL Jan a Dez/25   MPE		
	Admissões	Demissões	Saldo	Admissões	Demissões	Saldo
Construção de edifícios	73	47	26	1.104	678	426
Instalação e manutenção elétrica	4	9	-5	405	128	277
Construção de rodovias e ferrovias	19	43	-24	692	443	249
Outras obras de engenharia civil não especificadas anteriormente	20	13	7	362	139	223
Atividades de monitoramento de sistemas de segurança eletrônico	5	0	5	165	40	125
Serviço de transporte de passageiros - locação de automóveis com motorista	3	4	-1	142	52	90
Serviços de engenharia	12	28	-16	283	224	59
Lanchonetes, casas de chá, de sucos e similares	21	21	0	183	131	52
Ensino médio	0	2	-2	60	12	48



### Ranking de SALDO MENSAL MPE por SETOR e ATIVIDADE, UR JACOBINA

AGROPECUÁRIA	Saldo Mensal MPE
Criação de bovinos para corte	6
Criação de outros animais não especificados anteriormente	0
Produção de ovos	0
Coleta de produtos não madeireiros não especificados anteriormente em florestas nativas	0
Criação de bovinos para leite	0
Apicultura	0
Cultivo de frutas de lavoura permanente não especificadas anteriormente	0
Atividades de apoio à aquicultura em água doce	0
Atividades de apoio à aquicultura em água salgada e salobra	0

INDÚSTRIA	Saldo Mensal MPE
Fabricação de laticínios	7
Fabricação de esquadrias de metal	6
Instalação de máquinas e equipamentos industriais	5
Confecção de roupas profissionais, exceto sob medida	3
Fabricação de estruturas pré-moldadas de concreto armado, em série e sob encomenda	2
Fabricação de produtos de padaria e confeitaria com predominância de produção própria	2
Extração de mármore e beneficiamento associado	2
Manutenção e reparação de geradores, transformadores e motores elétricos	2
Fabricação de outras máquinas e equipamentos para uso na extração mineral, peças e acessórios, exceto na extração de petróleo	2



### Ranking de SALDO MENSAL MPE por SETOR e ATIVIDADE, UR JACOBINA

COMÉRCIO	Saldo Mensal MPE
Comércio varejista de artigos do vestuário e acessórios	15
Comércio a varejo de automóveis, camionetas e utilitários novos	6
Comércio varejista de cosméticos, produtos de perfumaria e de higiene pessoal	6
Lojas de departamentos ou magazines, exceto lojas francas (Duty free)	4
Comércio atacadista especializado em outros produtos intermediários não especificados anteriormente	4
Comércio varejista de laticínios e frios	4
Comércio varejista de vidros	3
Serviços de manutenção e reparação mecânica de veículos automotores	3
Comércio varejista de gás liquefeito de petróleo (GLP)	3

SERVIÇO	Saldo Mensal MPE
Serviços combinados de escritório e apoio administrativo	18
Transporte rodoviário de carga, exceto produtos perigosos e mudanças, intermunicipal, interestadual e internacional	10
Cursos preparatórios para concursos	7
Atividades de monitoramento de sistemas de segurança eletrônico	5
Aluguel de máquinas e equipamentos para construção sem operador, exceto andaimes	4
Locação de automóveis sem condutor	4
Aluguel de máquinas e equipamentos para escritório	4
Treinamento em desenvolvimento profissional e gerencial	4
Provedores de acesso às redes de comunicações	3



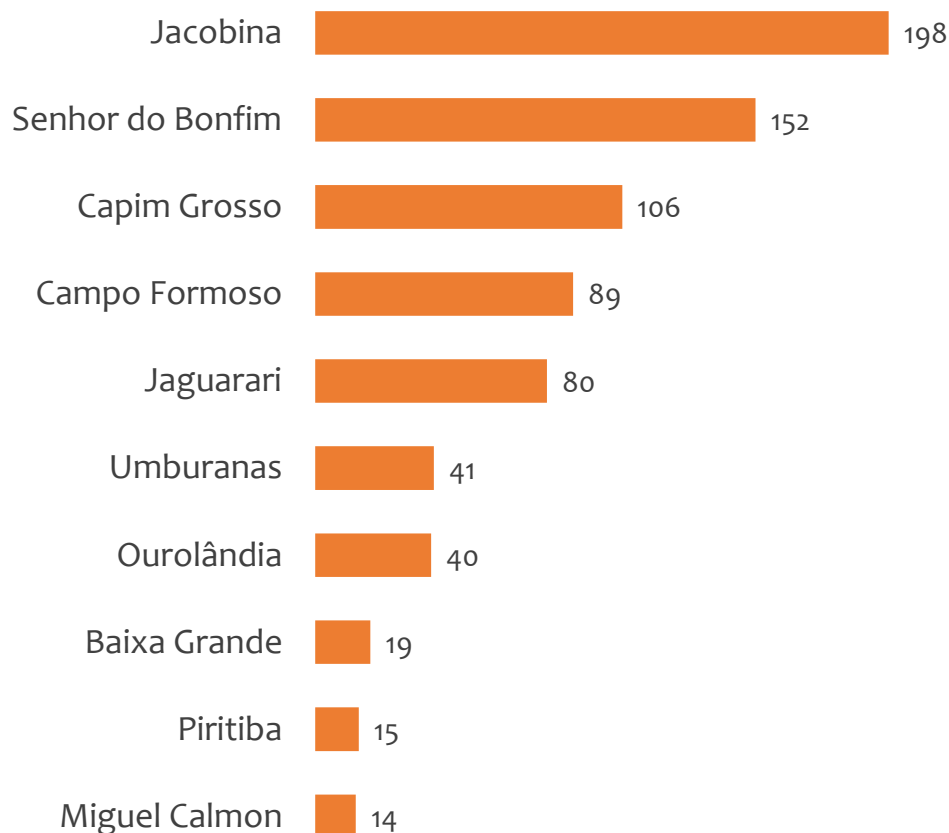
### Ranking de SALDO MENSAL MPE por SETOR e ATIVIDADE, UR JACOBINA

CONSTRUÇÃO	Saldo Mensal MPE
Construção de edifícios	26
Outras obras de engenharia civil não especificadas anteriormente	7
Construção de redes de abastecimento de água, coleta de esgoto e construções correlatas, exceto obras de irrigação	6
Obras de montagem industrial	5
Construção de estações e redes de distribuição de energia elétrica	4
Instalação e manutenção de sistemas centrais de ar condicionado, de ventilação e refrigeração	0
Perfurações e sondagens	0
Montagem de estruturas metálicas	0
Serviços de pintura de edifícios em geral	0

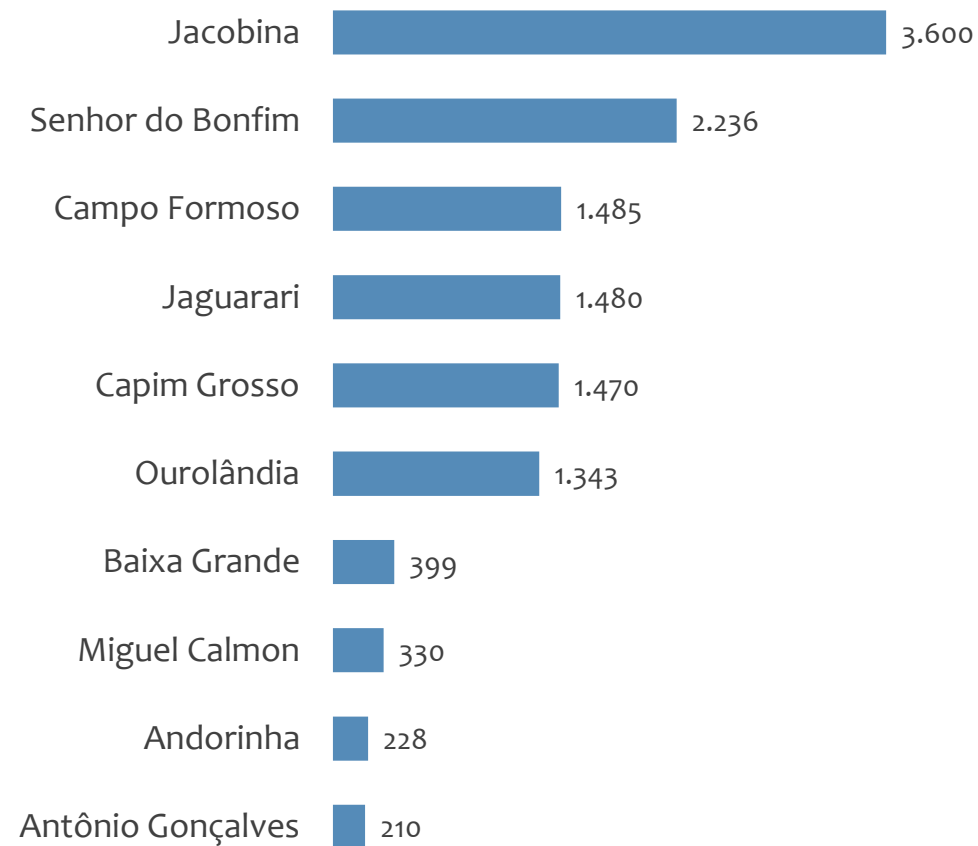


### Saldo MPE de empregos formais, UR JACOBINA, Ranking de SALDO MPE por MUNICÍPIO

#### Resultado MENSAL | Dez/25



#### Resultado ACUMULADO | Jan a Dez/25



---

# UNIDADE REGIONAL JUAZEIRO

---

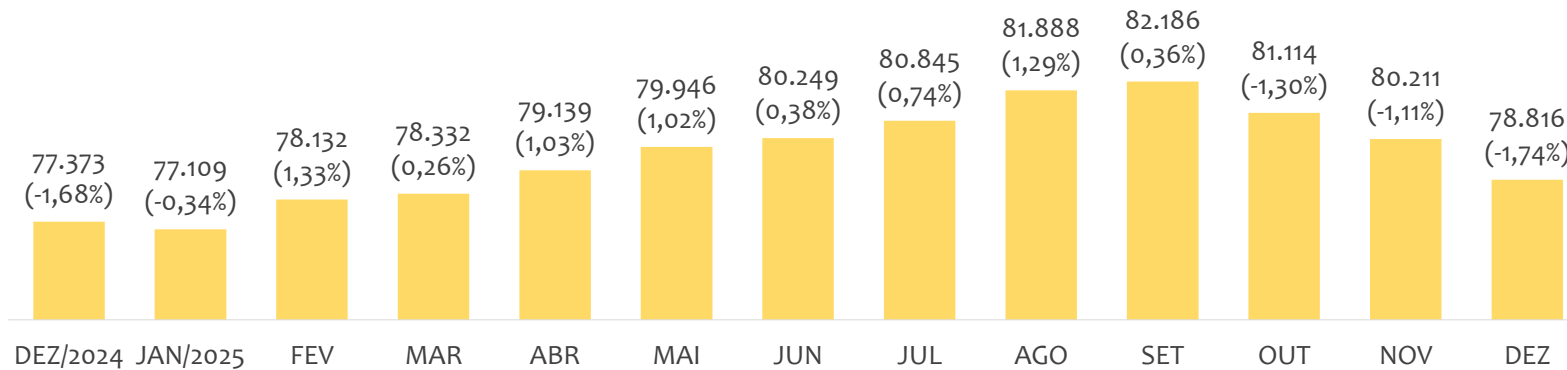
ESTATÍSTICAS MENSAS DO EMPREGO FORMAL

# EMPREGO FORMAL | UR JUAZEIRO

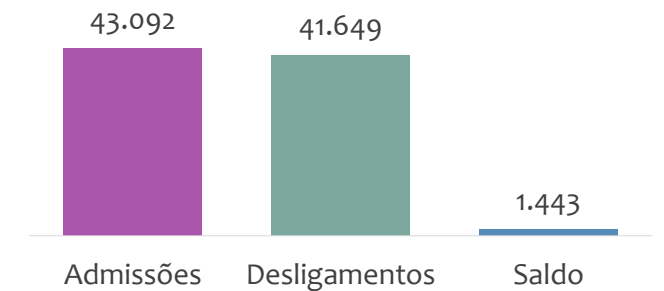
Dezembro  
2025

## ESTOQUE MENSAL, ADMISSÕES, DESLIGAMENTOS E SALDOS MENSUAIS E ACUMULADO

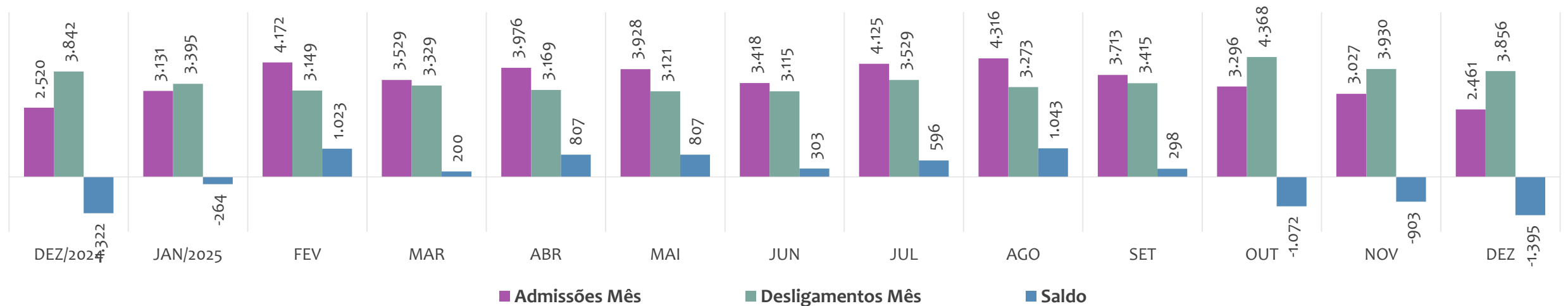
Estoque de empregos e variação relativa em relação ao mês anterior, ÚLTIMOS 13 MESES



Admissões, desligamentos e saldo de empregos formais, ACUMULADO 2025



Admissões, desligamentos e saldo de empregos formais, ÚLTIMOS 13 MESES



# EMPREGO FORMAL | UNIDADE REGIONAL JUAZEIRO

ESTOQUE ATUAL, ADMISSÕES, DESLIGAMENTOS E SALDO ACUMULADOS NO ANO POR MUNICÍPIO

Dezembro  
2025

## ESTOQUE

### RANKING 10 PRIMEIROS

MUNICÍPIO	ESTOQUE
1°   Juazeiro	42.646
2°   Paulo Afonso	15.550
3°   Casa Nova	10.402
4°   Remanso	1.698
5°   Curaca	1.652
6°   Sobradinho	1.527
7°   Sento Se	1.298
8°   Campo Alegre de Lou	857
9°   Uaua	741
10°   Abare	699

### RANKING 10 ÚLTIMOS

MUNICÍPIO	ESTOQUE
7°   Sento Se	1.298
8°   Campo Alegre de Lou	857
9°   Uaua	741
10°   Abare	699
11°   Gloria	501
12°   Canudos	368
13°   Pilao Arcado	363
14°   Rodelas	182
15°   Chorrocho	173
16°   Macurure	159

## ADMISSÕES

### RANKING 10 PRIMEIROS

MUNICÍPIO	ADMISSÕES
1°   Juazeiro	22.773
2°   Casa Nova	9.831
3°   Paulo Afonso	6.084
4°   Sento Se	926
5°   Curaca	714
6°   Sobradinho	659
7°   Remanso	647
8°   Uaua	344
9°   Campo Alegre de Lou	334
10°   Abare	263

### RANKING 10 ÚLTIMOS

MUNICÍPIO	ADMISSÕES
7°   Remanso	647
8°   Uaua	344
9°   Campo Alegre de Lou	334
10°   Abare	263
11°   Rodelas	139
12°   Pilao Arcado	123
13°   Gloria	115
14°   Canudos	92
15°   Chorrocho	26
16°   Macurure	22

## DESLIGAMENTOS

### RANKING 10 PRIMEIROS

MUNICÍPIO	DESLIGAMENTOS
1°   Juazeiro	22.200
2°   Casa Nova	9.328
3°   Paulo Afonso	5.921
4°   Sento Se	1.074
5°   Sobradinho	687
6°   Curaca	578
7°   Remanso	548
8°   Campo Alegre de Lou	299
9°   Abare	245
10°   Uaua	218

### RANKING 10 ÚLTIMOS

MUNICÍPIO	DESLIGAMENTOS
7°   Remanso	548
8°   Campo Alegre de Lou	299
9°   Abare	245
10°   Uaua	218
11°   Rodelas	199
12°   Canudos	136
13°   Gloria	98
14°   Pilao Arcado	71
15°   Chorrocho	26
16°   Macurure	21

## SALDO DE EMPREGOS

### RANKING 10 PRIMEIROS

MUNICÍPIO	SALDO
1°   Juazeiro	573
2°   Casa Nova	503
3°   Paulo Afonso	163
4°   Curaca	136
5°   Uaua	126
6°   Remanso	99
7°   Pilao Arcado	52
8°   Campo Alegre de Lou	35
9°   Abare	18
10°   Gloria	17

### RANKING 10 ÚLTIMOS

MUNICÍPIO	SALDO
7°   Pilao Arcado	52
8°   Campo Alegre de Lou	35
9°   Abare	18
10°   Gloria	17
11°   Macurure	1
12°   Chorrocho	0
13°   Sobradinho	-28
14°   Canudos	-44
15°   Rodelas	-60
16°   Sento Se	-148

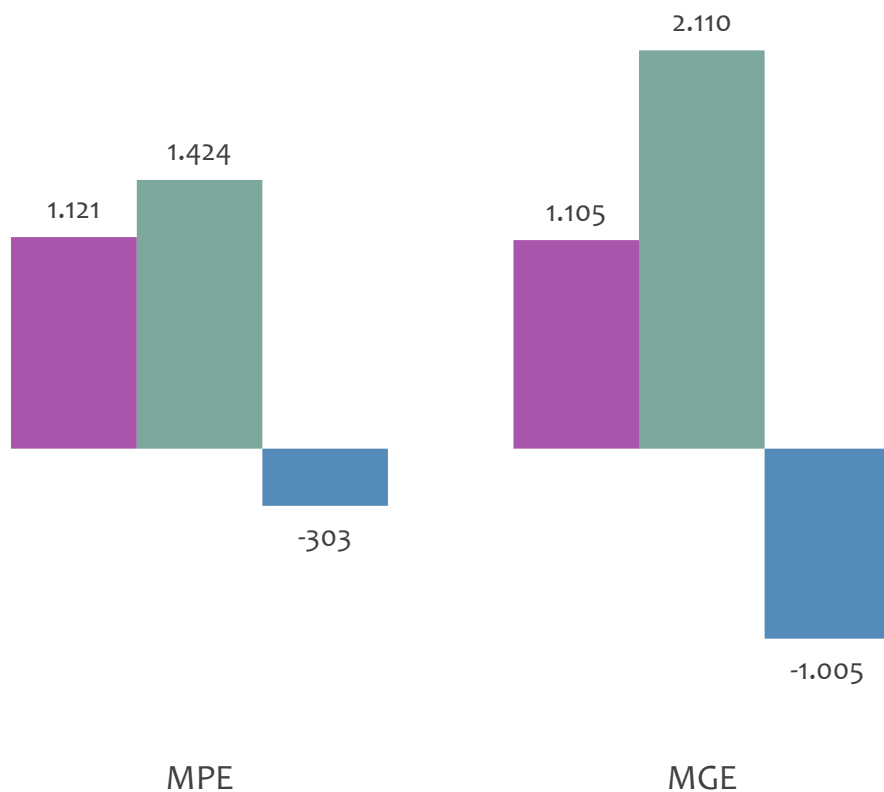


# EMPREGO FORMAL POR PORTE | UR JUAZEIRO

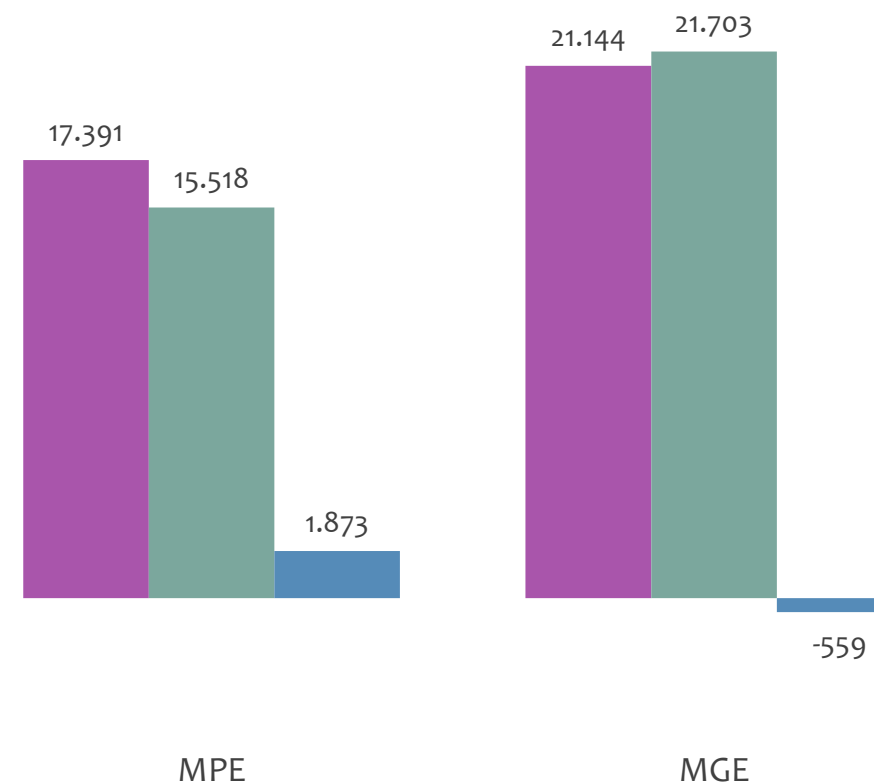
ADMISSÕES, DESLIGAMENTOS E SALDO MENSAL E ACUMULADO NO ANO POR PORTE

## Admissões, desligamentos e saldo de empregos formais, UR JUAZEIRO por PORTE

Resultado MENSAL | Dez/25



Resultado ACUMULADO | Jan a Dez/25



■ Admissões ■ Desligamentos ■ Saldo



PEQUENOS  
NEGÓCIOS

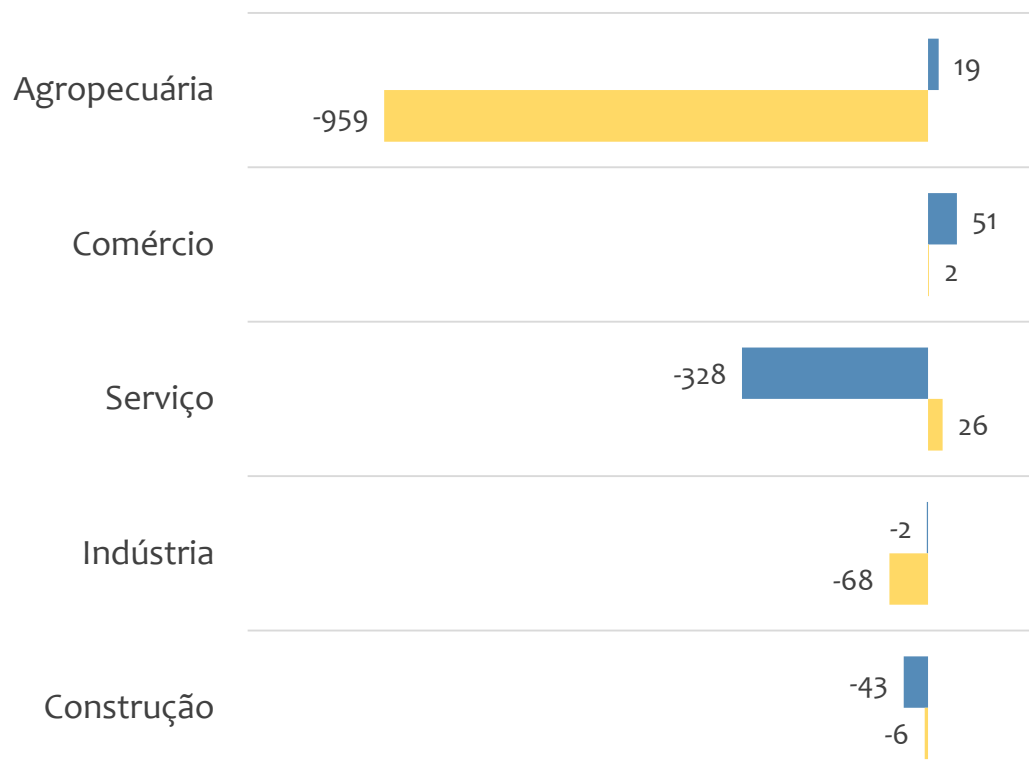
# EMPREGO FORMAL POR PORTE | UR JUAZEIRO

## SALDO MENSAL E ACUMULADO NO ANO POR PORTE E SETOR

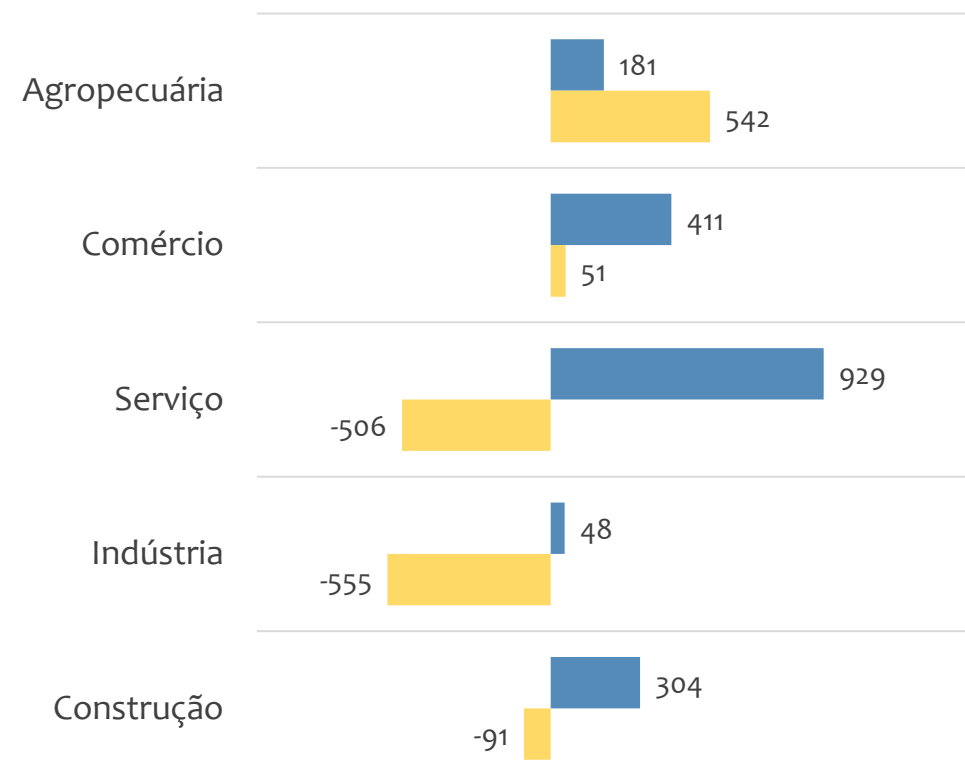
Dezembro  
2025

### Saldo de empregos formais, UR JUAZEIRO por PORTE e SETOR

Resultado MENSAL | Dez/25



Resultado ACUMULADO | Jan a Dez/25



MGE

MPE



# EMPREGO FORMAL POR PORTE | UR JUAZEIRO

## ADMISSÕES, DESLIGAMENTOS E SALDO MENSAL E ACUMULADO NO ANO POR ATIVIDADE

### Admissões, desligamentos e saldo de empregos, UR JUAZEIRO, Ranking de SALDO MENSAL MPE por ATIVIDADE

Atividade	RESULTADO MENSAL   MPE			RESULTADO ANUAL Jan a Dez/25   MPE		
	Admissões	Demissões	Saldo	Admissões	Demissões	Saldo
Clubes sociais, esportivos e similares	27	1	26	59	54	5
Outras obras de acabamento da construção	23	1	22	28	5	23
Cultivo de manga	40	19	21	550	478	72
Comércio varejista de cosméticos, produtos de perfumaria e de higiene pessoal	20	1	19	171	116	55
Comércio varejista de artigos do vestuário e acessórios	95	78	17	787	745	42
Lanchonetes, casas de chá, de sucos e similares	31	17	14	267	200	67
Comércio varejista de mercadorias em geral, com predominância de produtos alimentícios - minimercados, mercearias e armazéns	40	27	13	525	474	51
Atividades de vigilância e segurança privada	13	1	12	16	16	0
Serviços combinados de escritório e apoio administrativo	15	6	9	177	142	35



# EMPREGO FORMAL POR PORTE | UR JUAZEIRO

ADMISSÕES, DESLIGAMENTOS E SALDO MENSAL E ACUMULADO NO ANO POR ATIVIDADE

## Admissões, desligamentos e saldo de empregos, UR JUAZEIRO, Ranking de SALDO ANUAL MPE por ATIVIDADE

Atividade	RESULTADO MENSAL   MPE			RESULTADO ANUAL Jan a Dez/25   MPE		
	Admissões	Demissões	Saldo	Admissões	Demissões	Saldo
Limpeza em prédios e em domicílios	9	1	8	445	40	405
Construção de edifícios	38	77	-39	955	806	149
Cultivo de uva	29	29	0	399	297	102
Envasamento e empacotamento sob contrato	0	81	-81	268	173	95
Cultivo de manga	40	19	21	550	478	72
Obras de alvenaria	13	14	-1	182	111	71
Educação infantil - pré-escola	1	25	-24	173	103	70
Lanchonetes, casas de chá, de sucos e similares	31	17	14	267	200	67
Construção de estações e redes de distribuição de energia elétrica	4	4	0	84	26	58



### Ranking de SALDO MENSAL MPE por SETOR e ATIVIDADE, UR JUAZEIRO

AGROPECUÁRIA	Saldo Mensal MPE
Cultivo de manga	21
Cultivo de banana	2
Atividades de apoio à aquicultura em água doce	1
Criação de frangos para corte	1
Criação de bovinos para corte	1
Cultivo de uva	0
Criação de peixes em água doce	0
Apicultura	0
Horticultura, exceto morango	0

INDÚSTRIA	Saldo Mensal MPE
Geração de energia elétrica	9
Fabricação de produtos cerâmicos refratários	5
Fabricação de produtos de padaria e confeitaria com predominância de produção própria	5
Fabricação de cervejas e chopes	4
Impressão de material para outros usos	3
Extração e britamento de pedras e outros materiais para construção e beneficiamento associado	2
Fabricação de alimentos para animais	2
Fabricação de sorvetes e outros gelados comestíveis	2
Fabricação de embalagens de papel	1



### Ranking de SALDO MENSAL MPE por SETOR e ATIVIDADE, UR JUAZEIRO

COMÉRCIO	Saldo Mensal MPE
Comércio varejista de cosméticos, produtos de perfumaria e de higiene pessoal	19
Comércio varejista de artigos do vestuário e acessórios	17
Comércio varejista de mercadorias em geral, com predominância de produtos alimentícios - minimercados, mercearias e armazéns	13
Comércio varejista de produtos alimentícios em geral ou especializado em produtos alimentícios não especificados anteriormente	9
Comércio varejista de mercadorias em lojas de conveniência	8
Comércio varejista de material elétrico	7
Padaria e confeitaria com predominância de revenda	6
Comércio atacadista de sorvetes	5
Comércio a varejo de pneumáticos e câmaras-de-ar	4

SERVIÇO	Saldo Mensal MPE
Clubes sociais, esportivos e similares	26
Lanchonetes, casas de chá, de sucos e similares	14
Atividades de vigilância e segurança privada	12
Serviços combinados de escritório e apoio administrativo	9
Limpeza em prédios e em domicílios	8
Carga e descarga	6
Restaurantes e similares	6
Outras atividades de serviços prestados principalmente às empresas não especificadas anteriormente	5
Parques de diversão e parques temáticos	4



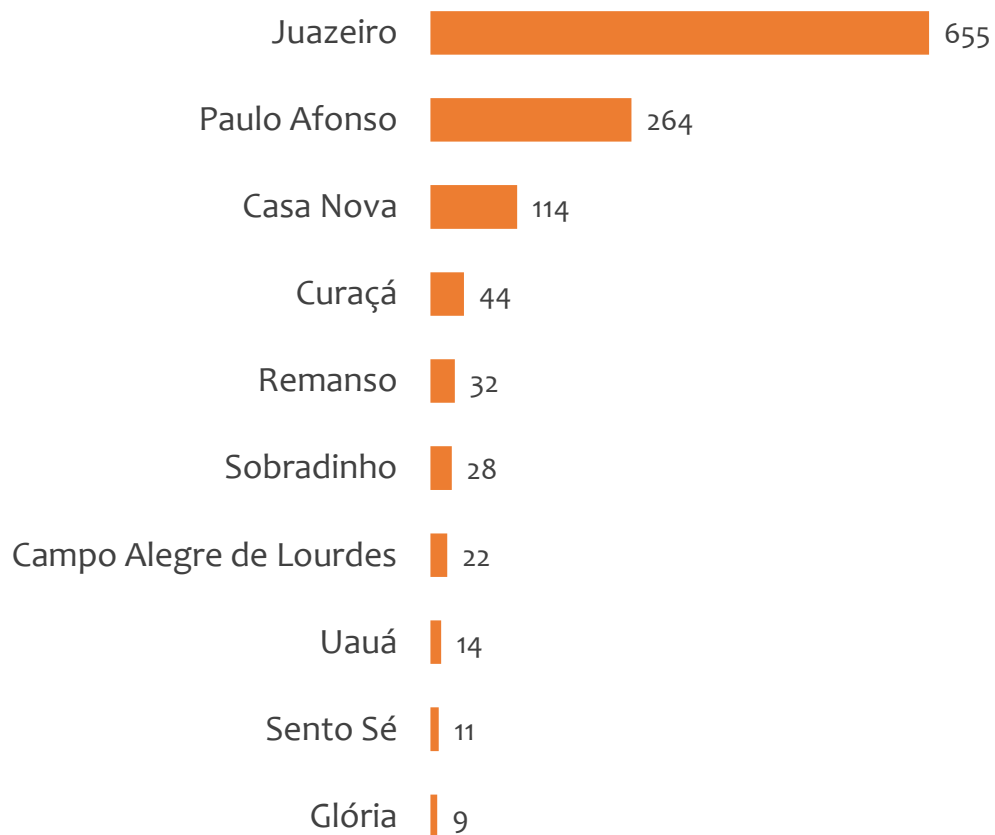
### Ranking de SALDO MENSAL MPE por SETOR e ATIVIDADE, UR JUAZEIRO

CONSTRUÇÃO	Saldo Mensal MPE
Outras obras de acabamento da construção	22
Instalação e manutenção elétrica	2
Pintura para sinalização em pistas rodoviárias e aeroportos	1
Obras de montagem industrial	1
Construção de estações e redes de distribuição de energia elétrica	0
Outras obras de engenharia civil não especificadas anteriormente	0
Instalações hidráulicas, sanitárias e de gás	0
Obras de terraplenagem	0
Impermeabilização em obras de engenharia civil	0

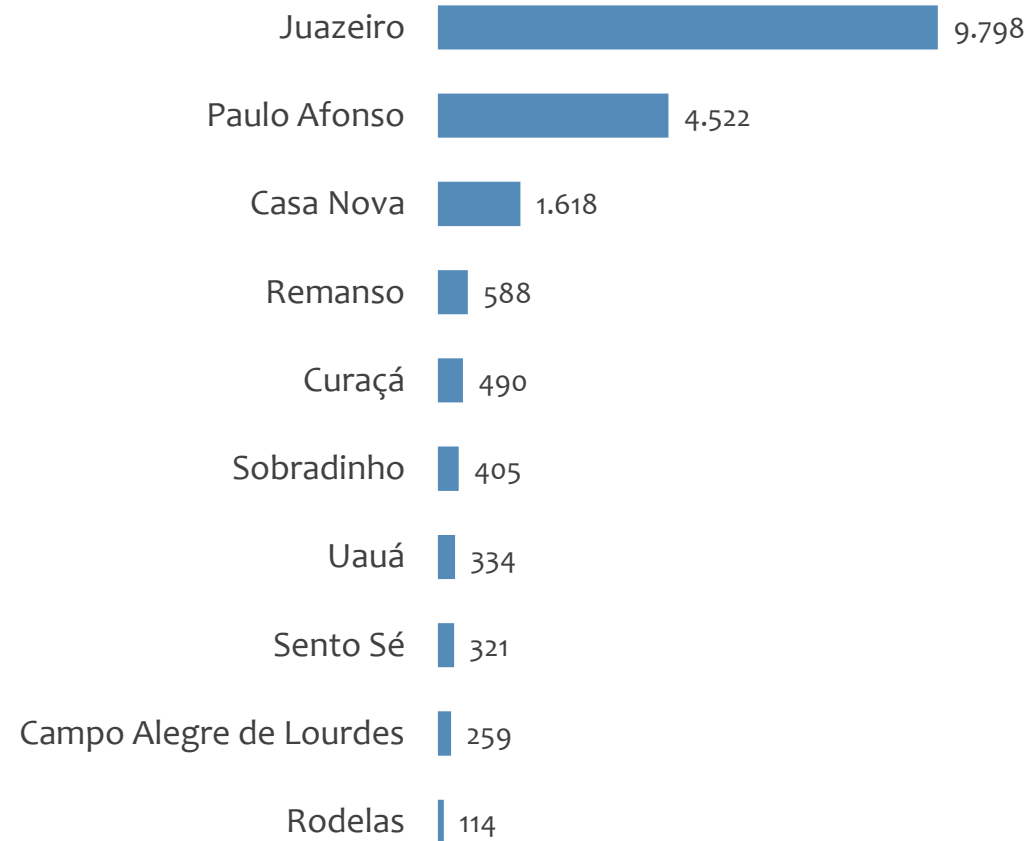


### Saldo MPE de empregos formais, UR JUAZEIRO, Ranking de SALDO MPE por MUNICÍPIO

#### Resultado MENSAL | Dez/25



#### Resultado ACUMULADO | Jan a Dez/25



---

# UNIDADE REGIONAL SANTO ANTÔNIO DE JESUS

---

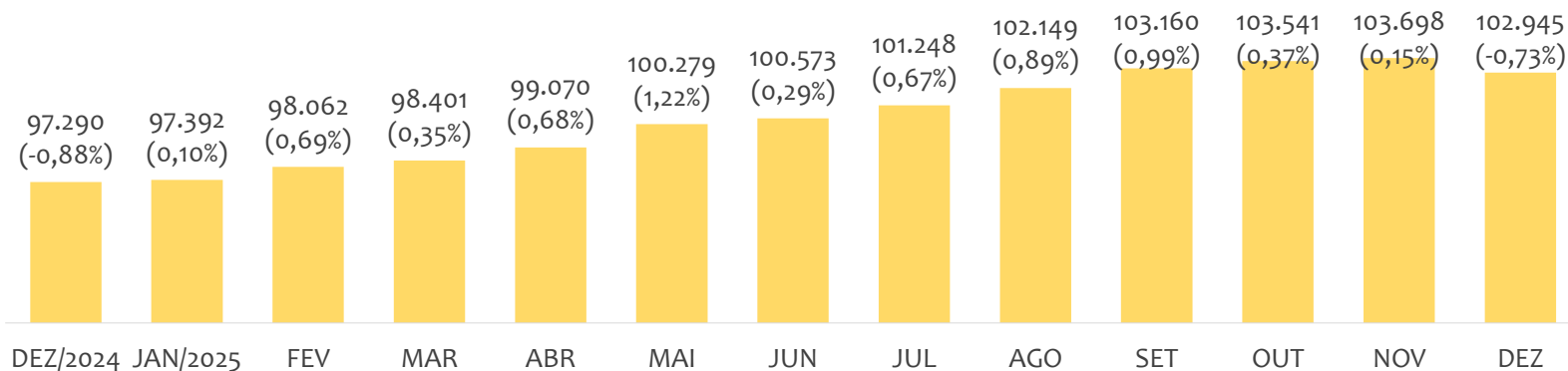
ESTATÍSTICAS MENSAS DO EMPREGO FORMAL

# EMPREGO FORMAL | UR SANTO ANTÔNIO DE JESUS

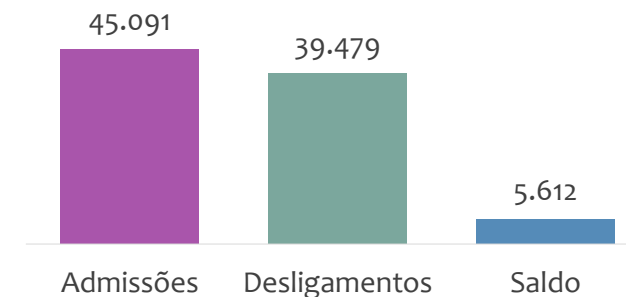
Dezembro  
2025

## ESTOQUE MENSAL, ADMISSÕES, DESLIGAMENTOS E SALDOS MENSAIS E ACUMULADO

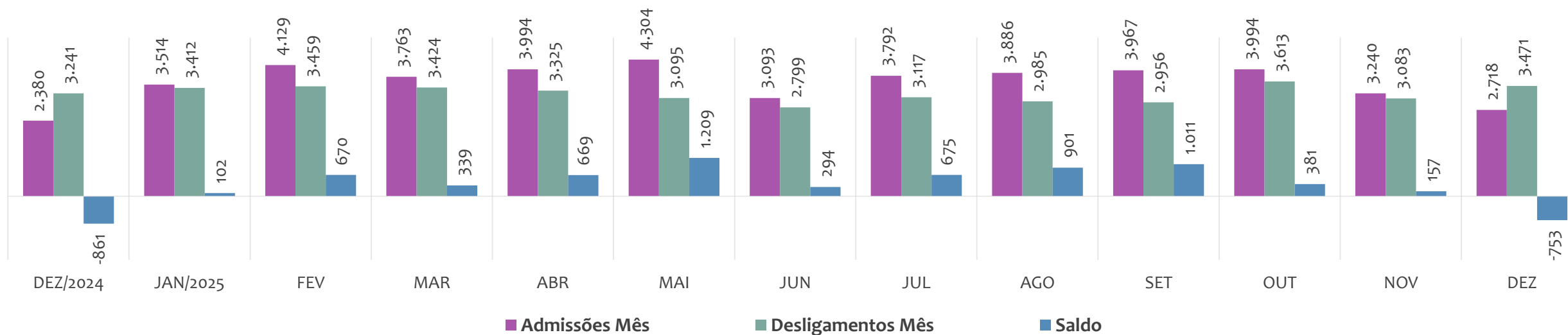
### Estoque de empregos e variação relativa em relação ao mês anterior, ÚLTIMOS 13 MESES



### Admissões, desligamentos e saldo de empregos formais, ACUMULADO 2025



### Admissões, desligamentos e saldo de empregos formais, ÚLTIMOS 13 MESES



# EMPREGO FORMAL | UNIDADE REGIONAL SANTO ANTÔNIO DE JESUS

ESTOQUE ATUAL, ADMISSÕES, DESLIGAMENTOS E SALDO ACUMULADOS NO ANO POR MUNICÍPIO

Dezembro  
2025

## ESTOQUE

### RANKING 10 PRIMEIROS

MUNICÍPIO	ESTOQUE
1°   Santo Antonio de Jesu	26.392
2°   Cruz das Almas	10.336
3°   Valenca	10.247
4°   Santo Amaro	5.004
5°   Amargosa	4.397
6°   Cairu	3.776
7°   Ubaira	3.394
8°   Cachoeira	3.289
9°   Gandu	3.087
10°   Mutuipe	2.672

### RANKING 10 ÚLTIMOS

MUNICÍPIO	ESTOQUE
32°   Sao Felix	339
33°   Pirai do Norte	338
34°   Saubara	321
35°   Teolandia	316
36°   Nilo Pecanha	294
37°   Jiquirica	270
38°   Santa Ines	252
39°   Muniz Ferreira	251
40°   Elisio Medrado	228
41°   Dom Macedo Costa	158

## ADMISSÕES

### RANKING 10 PRIMEIROS

MUNICÍPIO	ADMISSÕES
1°   Santo Antonio de Jesu	11.785
2°   Valenca	5.860
3°   Cruz das Almas	3.807
4°   Ubaira	2.096
5°   Cairu	1.895
6°   Amargosa	1.760
7°   Santo Amaro	1.757
8°   Gandu	1.309
9°   Sapeacu	1.267
10°   Marau	1.168

### RANKING 10 ÚLTIMOS

MUNICÍPIO	ADMISSÕES
32°   Cabaceiras do Paragi	160
33°   Dom Macedo Costa	141
34°   Jiquirica	122
35°   Teolandia	113
36°   Santa Ines	96
37°   Nilo Pecanha	85
38°   Elisio Medrado	81
39°   Pirai do Norte	77
40°   Muniz Ferreira	61
41°   Aratuípe	59

## DESLIGAMENTOS

### RANKING 10 PRIMEIROS

MUNICÍPIO	DESLIGAMENTOS
1°   Santo Antonio de Jesu	10.491
2°   Valenca	5.303
3°   Cruz das Almas	3.514
4°   Amargosa	1.736
5°   Cairu	1.728
6°   Santo Amaro	1.726
7°   Ubaira	1.270
8°   Gandu	1.084
9°   Marau	1.069
10°   Governador Mangab	1.009

### RANKING 10 ÚLTIMOS

MUNICÍPIO	DESLIGAMENTOS
32°   Dom Macedo Costa	111
33°   Sao Felix	103
34°   Teolandia	81
35°   Jiquirica	79
36°   Santa Ines	65
37°   Nilo Pecanha	63
38°   Aratuípe	59
39°   Elisio Medrado	56
40°   Muniz Ferreira	52
41°   Pirai do Norte	46

## SALDO DE EMPREGOS

### RANKING 10 PRIMEIROS

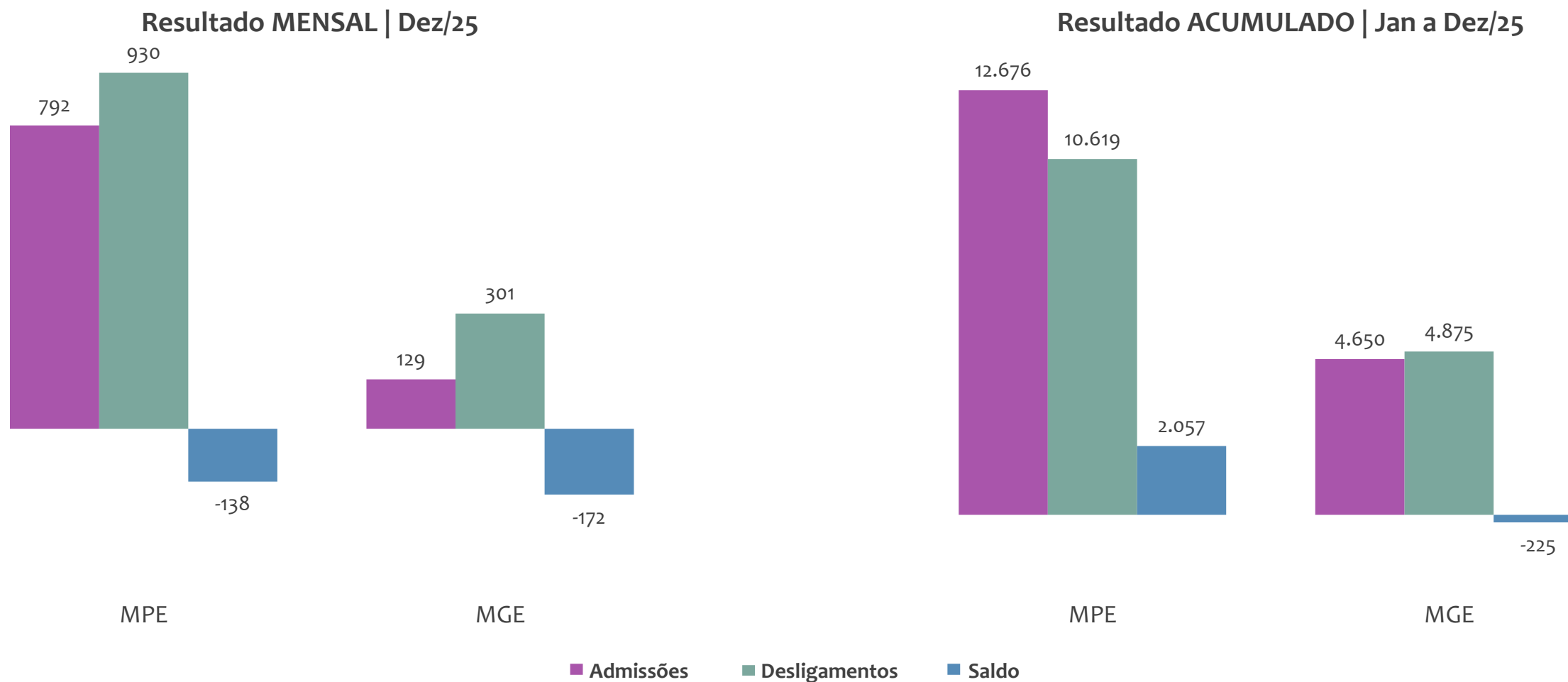
MUNICÍPIO	SALDO
1°   Santo Antonio de Jesu	1.294
2°   Ubaira	826
3°   Maragogipe	790
4°   Valenca	557
5°   Cruz das Almas	293
6°   Sapeacu	273
7°   Gandu	225
8°   Cairu	167
9°   Nazare	144
10°   Castro Alves	143

### RANKING 10 ÚLTIMOS

MUNICÍPIO	SALDO
32°   Cabaceiras do Paragi	20
33°   Taperoa	19
34°   Muniz Ferreira	9
35°   Varzedo	8
36°   Aratuípe	0
37°   Itubera	-1
38°   Jaguaripe	-17
39°   Muritiba	-18
40°   Cachoeira	-52
41°   Conceicao do Almeid	-131



### Admissões, desligamentos e saldo de empregos formais, UR SANTO ANTÔNIO DE JESUS por PORTE





PEQUENOS  
NEGÓCIOS

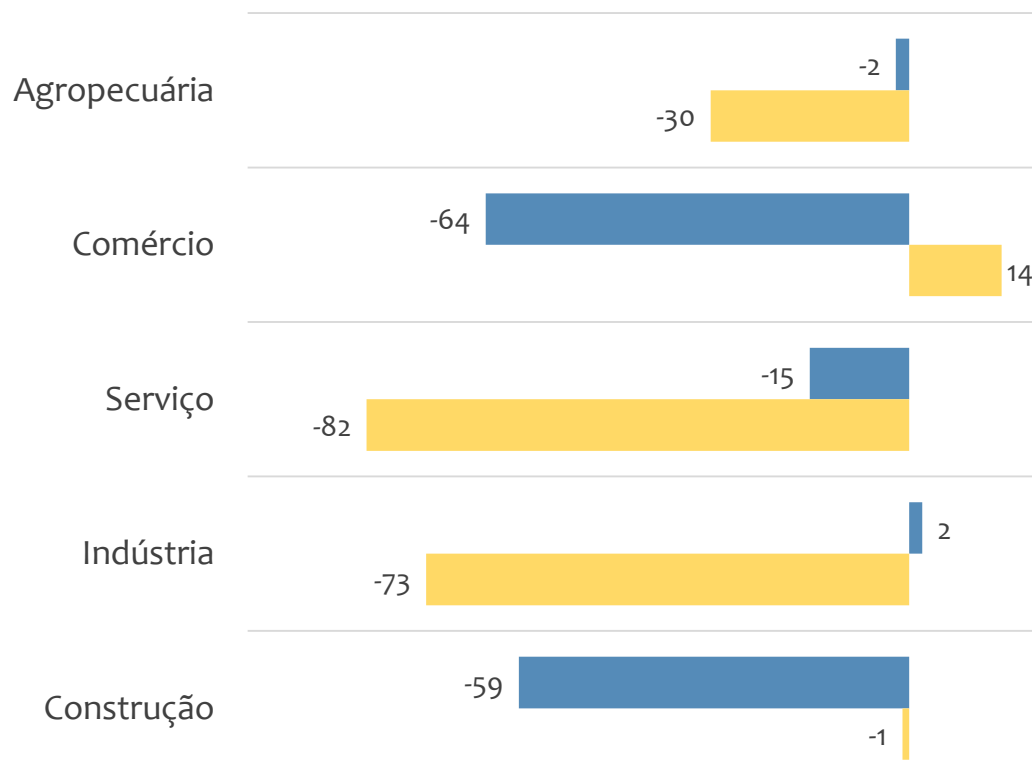
# EMPREGO FORMAL POR PORTE | UR SANTO ANTÔNIO DE JESUS

Dezembro  
2025

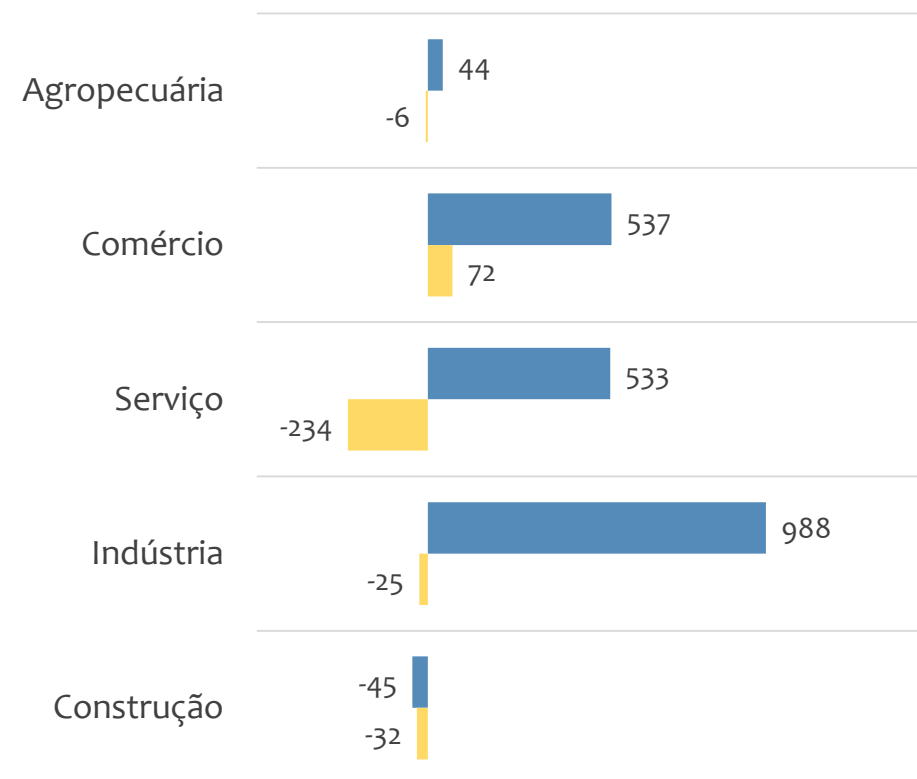
## SALDO MENSAL E ACUMULADO NO ANO POR PORTE E SETOR

### Saldo de empregos formais, UR SANTO ANTÔNIO DE JESUS por PORTE e SETOR

#### Resultado MENSAL | Dez/25



#### Resultado ACUMULADO | Jan a Dez/25



MGE

MPE



# EMPREGO FORMAL POR PORTE | UR SANTO ANTÔNIO DE JESUS

## ADMISSÕES, DESLIGAMENTOS E SALDO MENSAL E ACUMULADO NO ANO POR ATIVIDADE

### Admissões, desligamentos e saldo de empregos, UR SANTO ANTÔNIO DE JESUS, Ranking de SALDO MENSAL MPE por ATIVIDADE

Atividade	RESULTADO MENSAL   MPE			RESULTADO ANUAL Jan a Dez/25   MPE		
	Admissões	Demissões	Saldo	Admissões	Demissões	Saldo
Atividades técnicas relacionadas à engenharia e arquitetura não especificadas anteriormente	18	1	17	25	23	2
Comércio varejista de produtos farmacêuticos, sem manipulação de fórmulas	34	19	15	310	237	73
Lanchonetes, casas de chá, de sucos e similares	29	18	11	240	219	21
Construção de embarcações de grande porte	13	3	10	728	39	689
Comércio varejista de mercadorias em geral, com predominância de produtos alimentícios - supermercados	23	14	9	437	409	28
Hotéis	73	65	8	647	647	0
VERIFICAR	0	0	0	0	0	0
VERIFICAR	0	0	0	0	0	0
Atividades de consultoria em gestão empresarial, exceto consultoria técnica específica	8	1	7	38	17	21



# EMPREGO FORMAL POR PORTE | UR SANTO ANTÔNIO DE JESUS

## ADMISSÕES, DESLIGAMENTOS E SALDO MENSAL E ACUMULADO NO ANO POR ATIVIDADE

Admissões, desligamentos e saldo de empregos, UR SANTO ANTÔNIO DE JESUS, Ranking de SALDO ANUAL MPE por ATIVIDADE

Atividade	RESULTADO MENSAL   MPE			RESULTADO ANUAL Jan a Dez/25   MPE		
	Admissões	Demissões	Saldo	Admissões	Demissões	Saldo
Construção de embarcações de grande porte	13	3	10	728	39	689
Transporte rodoviário de produtos perigosos	8	28	-20	224	117	107
Fornecimento de alimentos preparados preponderantemente para empresas	12	19	-7	191	94	97
Comércio varejista de produtos farmacêuticos, sem manipulação de fórmulas	34	19	15	310	237	73
Manutenção e reparação de tanques, reservatórios metálicos e caldeiras, exceto para veículos	1	0	1	87	15	72
Restaurantes e similares	50	53	-3	650	587	63
Fabricação de produtos de papel para uso doméstico e higiênico-sanitário não especificados anteriormente	4	5	-1	75	16	59
Comércio varejista de artigos do vestuário e acessórios	41	54	-13	427	372	55
Serviços combinados de escritório e apoio administrativo	12	8	4	145	97	48



### Ranking de SALDO MENSAL MPE por SETOR e ATIVIDADE, UR SANTO ANTÔNIO DE JESUS

AGROPECUÁRIA	Saldo Mensal MPE
Atividades de apoio à pecuária não especificadas anteriormente	3
Cultivo de laranja	0
Serviço de inseminação artificial em animais	0
Cultivo de seringueira	0
Criação de outros galináceos, exceto para corte	0
Produção de ovos	0
Criação de equinos	0
Criação de bovinos para corte	0
Horticultura, exceto morango	0

INDÚSTRIA	Saldo Mensal MPE
Construção de embarcações de grande porte	10
Fabricação de móveis com predominância de madeira	4
Fabricação de alimentos para animais	4
Fabricação de artefatos de material plástico para uso na construção, exceto tubos e acessórios	3
Fabricação de laticínios	3
Fabricação de máquinas e equipamentos para as indústrias de alimentos, bebidas e fumo, peças e acessórios	2
Fabricação de colchões	2
Fabricação de artigos de serralheria, exceto esquadrias	2
Abate de aves	2



### Ranking de SALDO MENSAL MPE por SETOR e ATIVIDADE, UR SANTO ANTÔNIO DE JESUS

COMÉRCIO	Saldo Mensal MPE
Comércio varejista de produtos farmacêuticos, sem manipulação de fórmulas	15
Comércio varejista de mercadorias em geral, com predominância de produtos alimentícios - supermercados	9
Comércio varejista de artigos de óptica	4
Comércio varejista de bebidas	4
Comércio varejista de mercadorias em lojas de conveniência	4
Comércio varejista de doces, balas, bombons e semelhantes	3
Lojas de variedades, exceto lojas de departamentos ou magazines	3
Lojas de departamentos ou magazines, exceto lojas francas (Duty free)	3
Comércio varejista de gás liquefeito de petróleo (GLP)	2

SERVIÇO	Saldo Mensal MPE
Atividades técnicas relacionadas à engenharia e arquitetura não especificadas anteriormente	17
Lanchonetes, casas de chá, de sucos e similares	11
Hotéis	8
Agências de viagens	8
Serviços de comunicação multimídia - SCM	8
Atividades de consultoria em gestão empresarial, exceto consultoria técnica específica	7
Reparação e manutenção de equipamentos de comunicação	6
Atividades de Estética e outros serviços de cuidados com a beleza	5
Serviços combinados de escritório e apoio administrativo	4



## SALDO MENSAL POR SETOR E ATIVIDADE

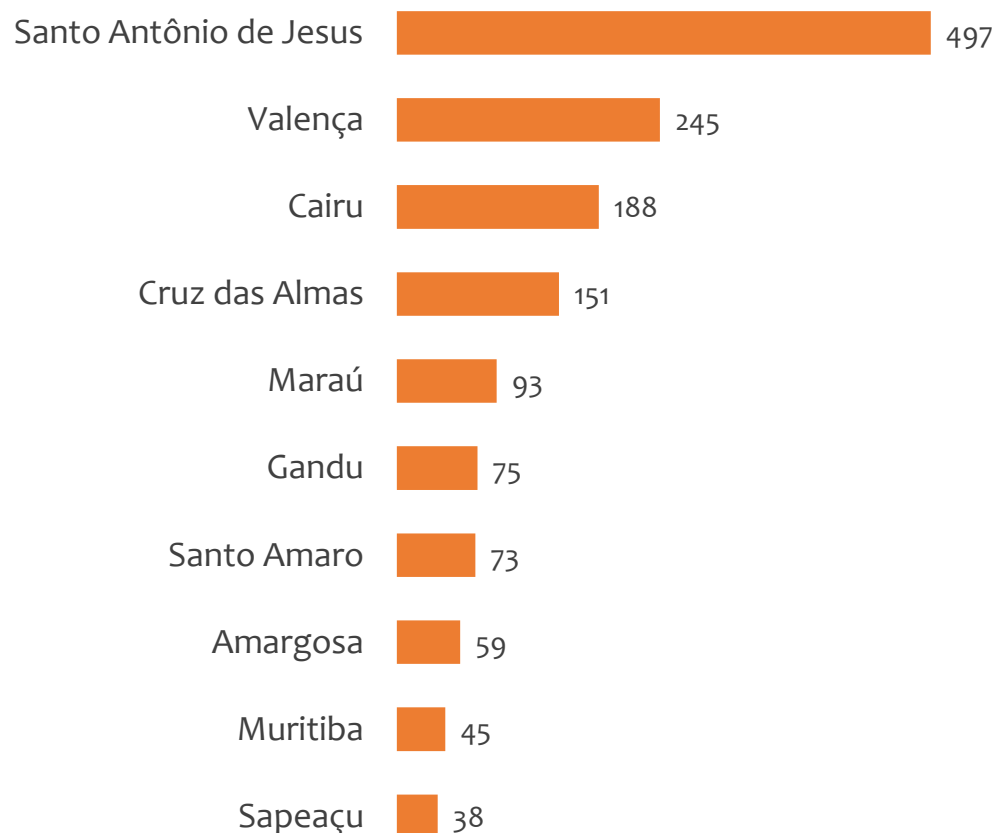
### Ranking de SALDO MENSAL MPE por SETOR e ATIVIDADE, UR SANTO ANTÔNIO DE JESUS

CONSTRUÇÃO	Saldo Mensal MPE
Administração de obras	2
Instalação e manutenção de sistemas centrais de ar condicionado, de ventilação e refrigeração	0
Obras de urbanização - ruas, praças e calçadas	0
Construção de estações e redes de distribuição de energia elétrica	0
Montagem e instalação de sistemas e equipamentos de iluminação e sinalização em vias públicas, portos e aeroportos	0
Instalações hidráulicas, sanitárias e de gás	0
Aplicação de revestimentos e de resinas em interiores e exteriores	0
Construção de barragens e represas para geração de energia elétrica	0
Construção de estações e redes de telecomunicações	0

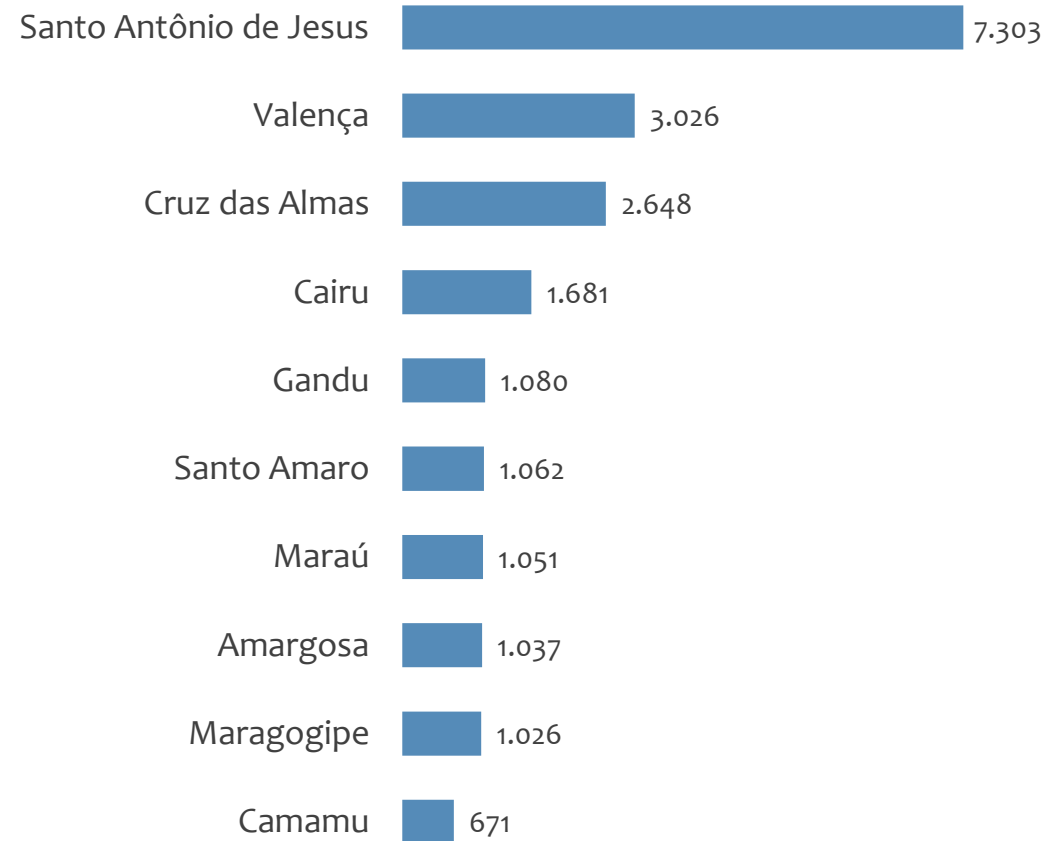


### Saldo MPE de empregos formais, UR SANTO ANTÔNIO DE JESUS, Ranking de SALDO MPE por MUNICÍPIO

#### Resultado MENSAL | Dez/25



#### Resultado ACUMULADO | Jan a Dez/25



---

# UNIDADE REGIONAL IRECÊ

---

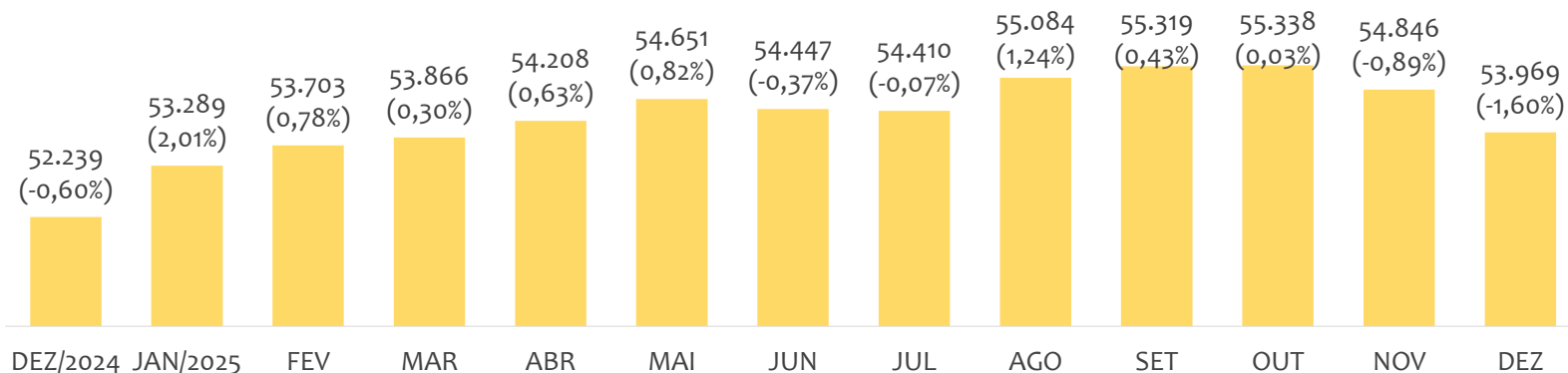
ESTATÍSTICAS MENSAS DO EMPREGO FORMAL

# EMPREGO FORMAL | UR IRECÊ

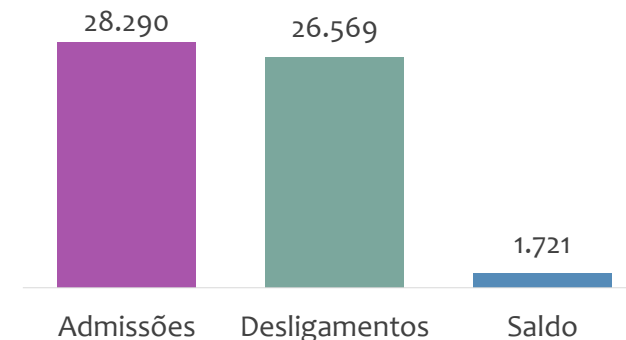
Dezembro  
2025

## ESTOQUE MENSAL, ADMISSÕES, DESLIGAMENTOS E SALDOS MENCIAIS E ACUMULADO

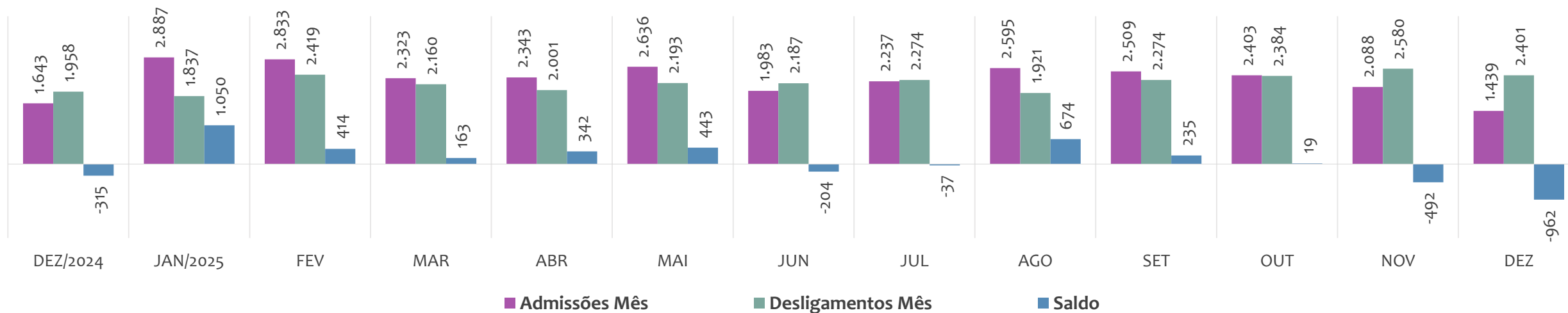
### Estoque de empregos e variação relativa em relação ao mês anterior, ÚLTIMOS 13 MESES



### Admissões, desligamentos e saldo de empregos formais, ACUMULADO 2025



### Admissões, desligamentos e saldo de empregos formais, ÚLTIMOS 13 MESES



# EMPREGO FORMAL | UNIDADE REGIONAL IRECÊ

ESTOQUE ATUAL, ADMISSÕES, DESLIGAMENTOS E SALDO ACUMULADOS NO ANO POR MUNICÍPIO

Dezembro  
2025

## ESTOQUE

### RANKING 10 PRIMEIROS

MUNICÍPIO	ESTOQUE
1º   Irece	15.712
2º   Seabra	4.723
3º   Ibicoara	4.366
4º   Mucuge	3.933
5º   Barra da Estiva	1.979
6º   Morro do Chapéu	1.955
7º   Paramirim	1.933
8º   Xique-Xique	1.822
9º   Macaubas	1.597
10º   Iraquara	1.106

### RANKING 10 ÚLTIMOS

MUNICÍPIO	ESTOQUE
41º   Barro Alto	192
42º   Presidente Dutra	188
43º   America Dourada	164
44º   Ibitita	160
45º   Abaira	150
46º   Caturama	150
47º   Nova Redencao	107
48º   Novo Horizonte	100
49º   Mulungu do Morro	83
50º   Gentio do Ouro	0

## ADMISSÕES

### RANKING 10 PRIMEIROS

MUNICÍPIO	ADMISSÕES
1º   Irece	7.596
2º   Ibicoara	3.076
3º   Mucuge	2.921
4º   Seabra	1.901
5º   Utinga	1.108
6º   Barra da Estiva	1.107
7º   Uibai	1.061
8º   Gentio do Ouro	807
9º   Morro do Chapéu	723
10º   Xique-Xique	697

### RANKING 10 ÚLTIMOS

MUNICÍPIO	ADMISSÕES
41º   Novo Horizonte	69
42º   Itaete	63
43º   Abaira	59
44º   Wagner	58
45º   Souto Soares	57
46º   Erico Cardoso	55
47º   Caturama	48
48º   Jussara	43
49º   Nova Redencao	43
50º   America Dourada	39

## DESLIGAMENTOS

### RANKING 10 PRIMEIROS

MUNICÍPIO	DESLIGAMENTOS
1º   Irece	6.477
2º   Mucuge	2.958
3º   Ibicoara	2.384
4º   Utinga	1.842
5º   Gentio do Ouro	1.768
6º   Seabra	1.601
7º   Uibai	1.258
8º   Barra da Estiva	985
9º   Morro do Chapéu	598
10º   Ibitiara	527

### RANKING 10 ÚLTIMOS

MUNICÍPIO	DESLIGAMENTOS
41º   Botupora	58
42º   Wagner	56
43º   Rio do Pires	51
44º   Erico Cardoso	44
45º   America Dourada	43
46º   Souto Soares	43
47º   Abaira	41
48º   Barro Alto	39
49º   Nova Redencao	33
50º   Caturama	24

## SALDO DE EMPREGOS

### RANKING 10 PRIMEIROS

MUNICÍPIO	SALDO
1º   Irece	1.119
2º   Ibicoara	692
3º   Jussiapé	503
4º   Central	361
5º   Seabra	300
6º   Xique-Xique	174
7º   Itaguacu da Bahia	169
8º   Morro do Chapéu	125
9º   Barra da Estiva	122
10º   Macaubas	114

### RANKING 10 ÚLTIMOS

MUNICÍPIO	SALDO
41º   Boquira	-26
42º   Presidente Dutra	-29
43º   Joao Dourado	-31
44º   Mucuge	-37
45º   Palmeiras	-50
46º   Andaraí	-52
47º   Uibai	-197
48º   Ibitiara	-397
49º   Utinga	-734
50º   Gentio do Ouro	-961

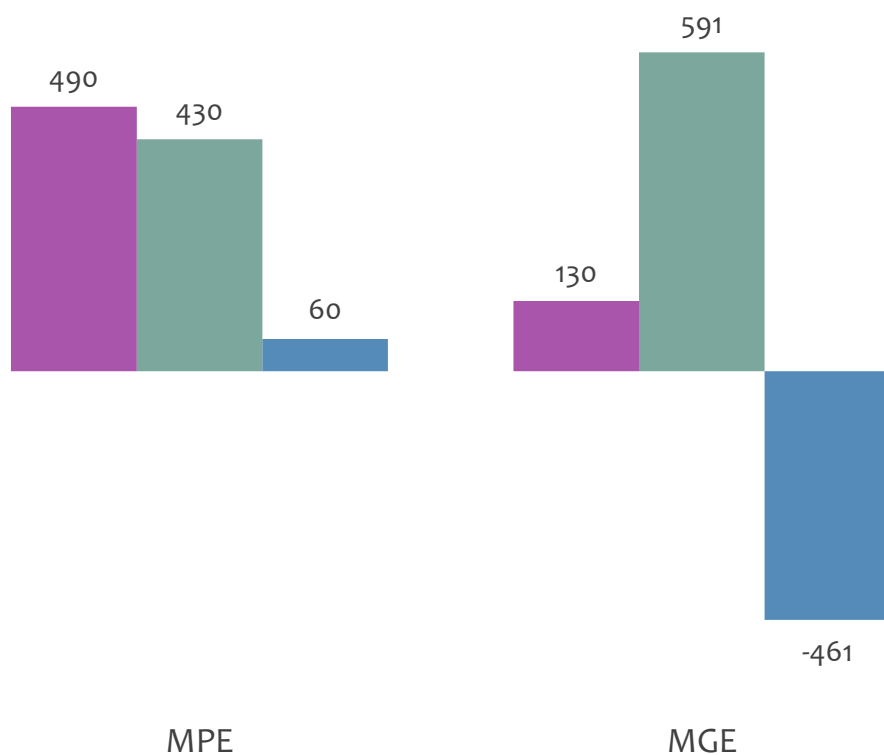


# EMPREGO FORMAL POR PORTE | UR IRECÊ

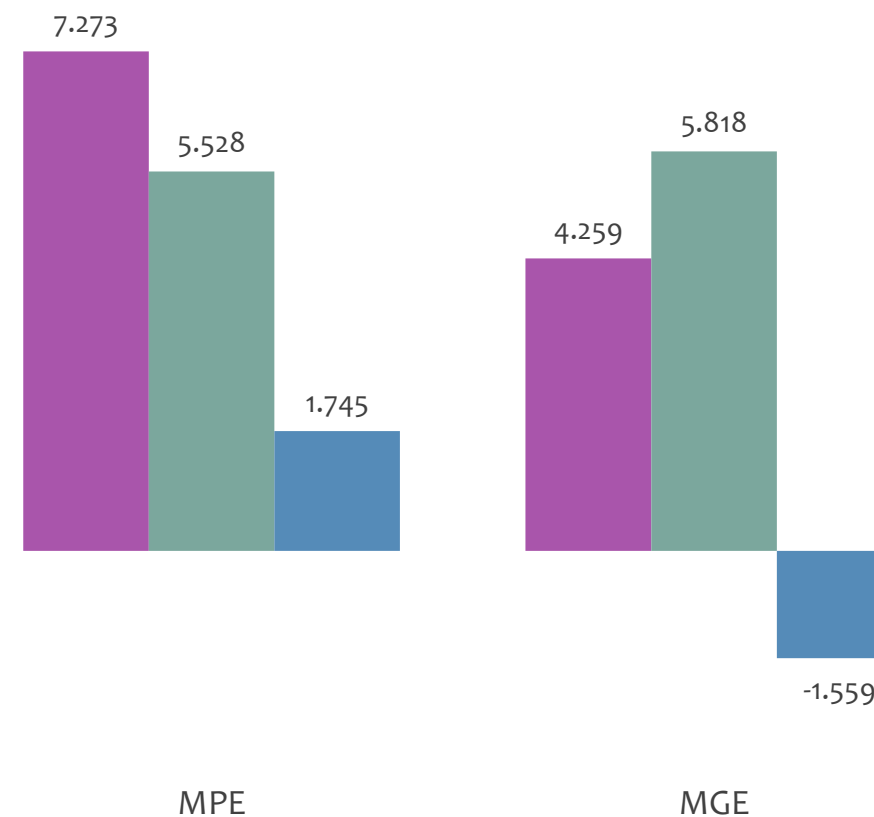
ADMISSÕES, DESLIGAMENTOS E SALDO MENSAL E ACUMULADO NO ANO POR PORTE

## Admissões, desligamentos e saldo de empregos formais, UR IRECÊ por PORTE

Resultado MENSAL | Dez/25



Resultado ACUMULADO | Jan a Dez/25



■ Admissões ■ Desligamentos ■ Saldo



PEQUENOS  
NEGÓCIOS

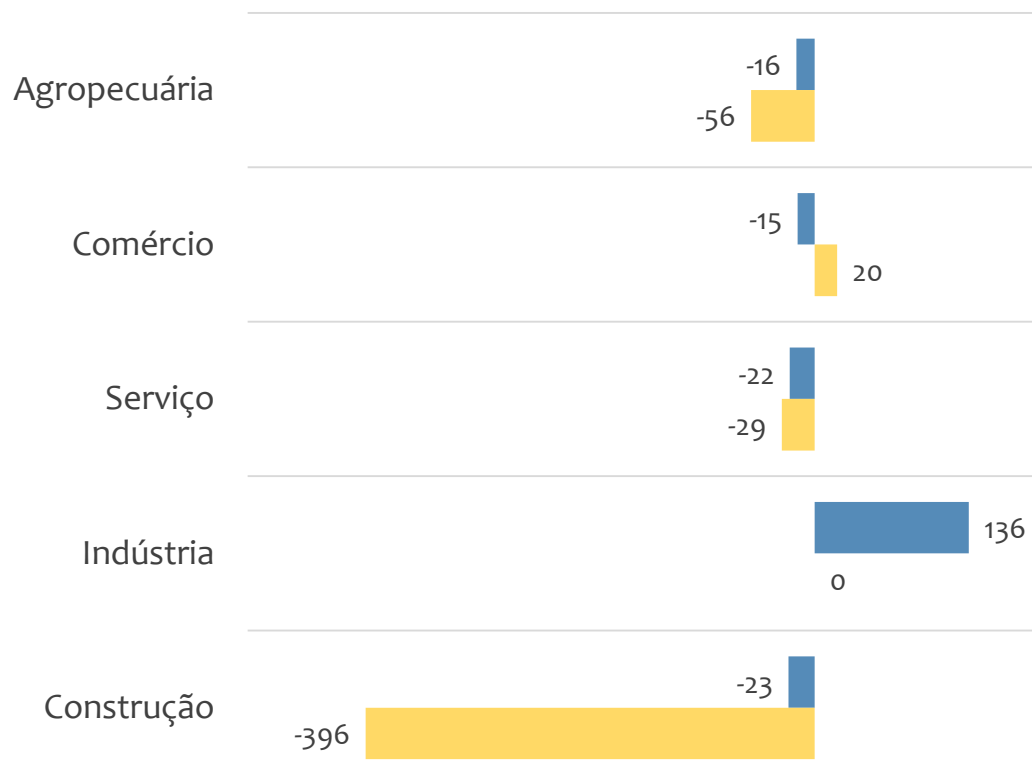
# EMPREGO FORMAL POR PORTE | UR IRECÊ

## SALDO MENSAL E ACUMULADO NO ANO POR PORTE E SETOR

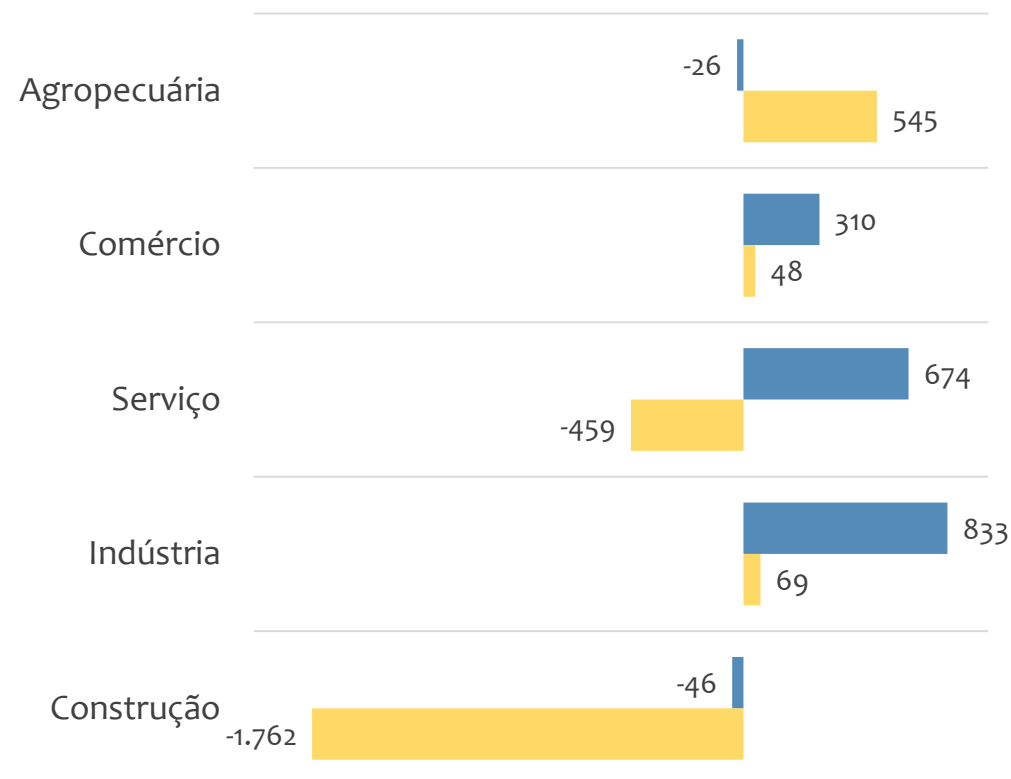
Dezembro  
2025

### Saldo de empregos formais, UR IRECÊ por PORTE e SETOR

#### Resultado MENSAL | Dez/25



#### Resultado ACUMULADO | Jan a Dez/25



MGE

MPE



# EMPREGO FORMAL POR PORTE | UR IRECÊ

## ADMISSÕES, DESLIGAMENTOS E SALDO MENSAL E ACUMULADO NO ANO POR ATIVIDADE

Dezembro  
2025

### Admissões, desligamentos e saldo de empregos, UR IRECÊ, Ranking de SALDO MENSAL MPE por ATIVIDADE

Atividade	RESULTADO MENSAL   MPE			RESULTADO ANUAL Jan a Dez/25   MPE		
	Admissões	Demissões	Saldo	Admissões	Demissões	Saldo
Transmissão de energia elétrica	149	5	144	548	26	522
Restaurantes e similares	15	6	9	113	115	-2
Coleta de resíduos não perigosos	7	0	7	272	92	180
Comércio varejista de ferragens e ferramentas	6	0	6	15	6	9
Comércio varejista de materiais de construção em geral	11	6	5	180	173	7
VERIFICAR	0	0	0	0	0	0
VERIFICAR	0	0	0	0	0	0
Comércio atacadista de cerveja, chope e refrigerante	7	3	4	64	34	30
VERIFICAR	0	0	0	0	0	0



# EMPREGO FORMAL POR PORTE | UR IRECÊ

ADMISSÕES, DESLIGAMENTOS E SALDO MENSAL E ACUMULADO NO ANO POR ATIVIDADE

## Admissões, desligamentos e saldo de empregos, UR IRECÊ, Ranking de SALDO ANUAL MPE por ATIVIDADE

Atividade	RESULTADO MENSAL   MPE			RESULTADO ANUAL Jan a Dez/25   MPE		
	Admissões	Demissões	Saldo	Admissões	Demissões	Saldo
Transmissão de energia elétrica	149	5	144	548	26	522
Serviço de transporte de passageiros - locação de automóveis com motorista	0	0	0	232	9	223
Coleta de resíduos não perigosos	7	0	7	272	92	180
Construção de edifícios	19	26	-7	441	335	106
Comércio varejista de mercadorias em geral, com predominância de produtos alimentícios - minimercados, mercearias e armazéns	32	30	2	428	338	90
Serviços de engenharia	2	5	-3	132	60	72
Transporte rodoviário coletivo de passageiros, sob regime de fretamento, intermunicipal, interestadual e internacional	1	0	1	69	4	65
Serviços combinados de escritório e apoio administrativo	3	1	2	71	23	48
Comércio varejista de combustíveis para veículos automotores	11	8	3	166	126	40



### Ranking de SALDO MENSAL MPE por SETOR e ATIVIDADE, UR IRECÊ

AGROPECUÁRIA	Saldo Mensal MPE
Cultivo de mamão	0
Atividades de apoio à agricultura não especificadas anteriormente	0
Cultivo de batata-inglesa	0
Apicultura	0
Atividades de apoio à aquicultura em água salgada e salobra	0
Atividades de apoio à pecuária não especificadas anteriormente	0
Atividades de apoio à pesca em água doce	0
Atividades de apoio à pesca em água salgada	0
Atividades de apoio à produção florestal	0

INDÚSTRIA	Saldo Mensal MPE
Transmissão de energia elétrica	144
Coleta de resíduos não perigosos	7
Manutenção e reparação de outras máquinas e equipamentos para usos industriais não especificados anteriormente	5
Fabricação de sorvetes e outros gelados comestíveis	1
Captação, tratamento e distribuição de água	1
Fabricação de outros produtos têxteis não especificados anteriormente	1
Fabricação de sabões e detergentes sintéticos	1
Fabricação de produtos de panificação industrial	1
Manutenção e reparação de geradores, transformadores e motores elétricos	1



### Ranking de SALDO MENSAL MPE por SETOR e ATIVIDADE, UR IRECÊ

COMÉRCIO	Saldo Mensal MPE
Comércio varejista de ferragens e ferramentas	6
Comércio varejista de materiais de construção em geral	5
Comércio atacadista de cerveja, chope e refrigerante	4
Comércio varejista de combustíveis para veículos automotores	3
Comércio varejista de outros artigos de uso doméstico não especificados anteriormente	3
Comércio a varejo de peças e acessórios novos para veículos automotores	3
Comércio atacadista de água mineral	3
Comércio varejista de mercadorias em geral, com predominância de produtos alimentícios - minimercados, mercearias e armazéns	2
Comércio varejista de mercadorias em lojas de conveniência	2

SERVIÇO	Saldo Mensal MPE
Restaurantes e similares	9
Locação de automóveis sem condutor	5
Bares e outros estabelecimentos especializados em servir bebidas, com entretenimento	4
Outras atividades de serviços prestados principalmente às empresas não especificadas anteriormente	4
Laboratórios clínicos	3
Transporte rodoviário de produtos perigosos	3
Depósitos de mercadorias para terceiros, exceto armazéns gerais e guarda-móveis	3
Serviços combinados de escritório e apoio administrativo	2
Atividades de condicionamento físico	2



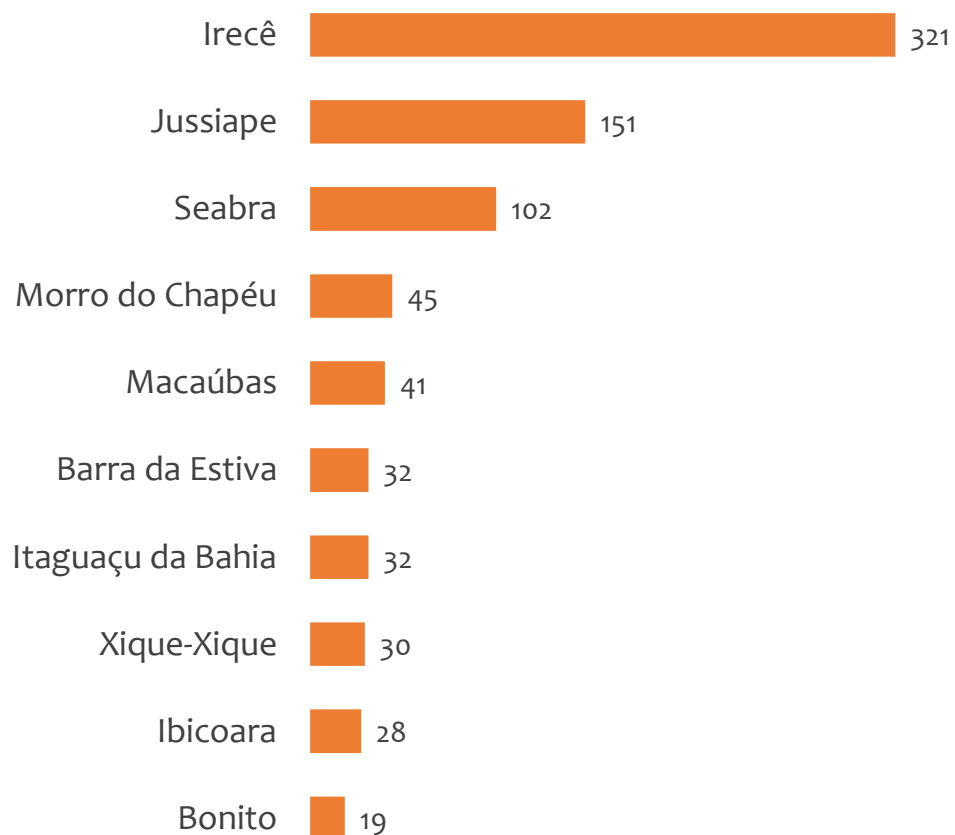
### Ranking de SALDO MENSAL MPE por SETOR e ATIVIDADE, UR IRECÊ

CONSTRUÇÃO	Saldo Mensal MPE
Construção de barragens e represas para geração de energia elétrica	3
Manutenção de estações e redes de telecomunicações	1
Obras de urbanização - ruas, praças e calçadas	1
Construção de estações e redes de distribuição de energia elétrica	1
Instalação e manutenção elétrica	0
Construção de redes de abastecimento de água, coleta de esgoto e construções correlatas, exceto obras de irrigação	0
Instalação e manutenção de sistemas centrais de ar condicionado, de ventilação e refrigeração	0
Aplicação de revestimentos e de resinas em interiores e exteriores	0
Construção de estações e redes de telecomunicações	0

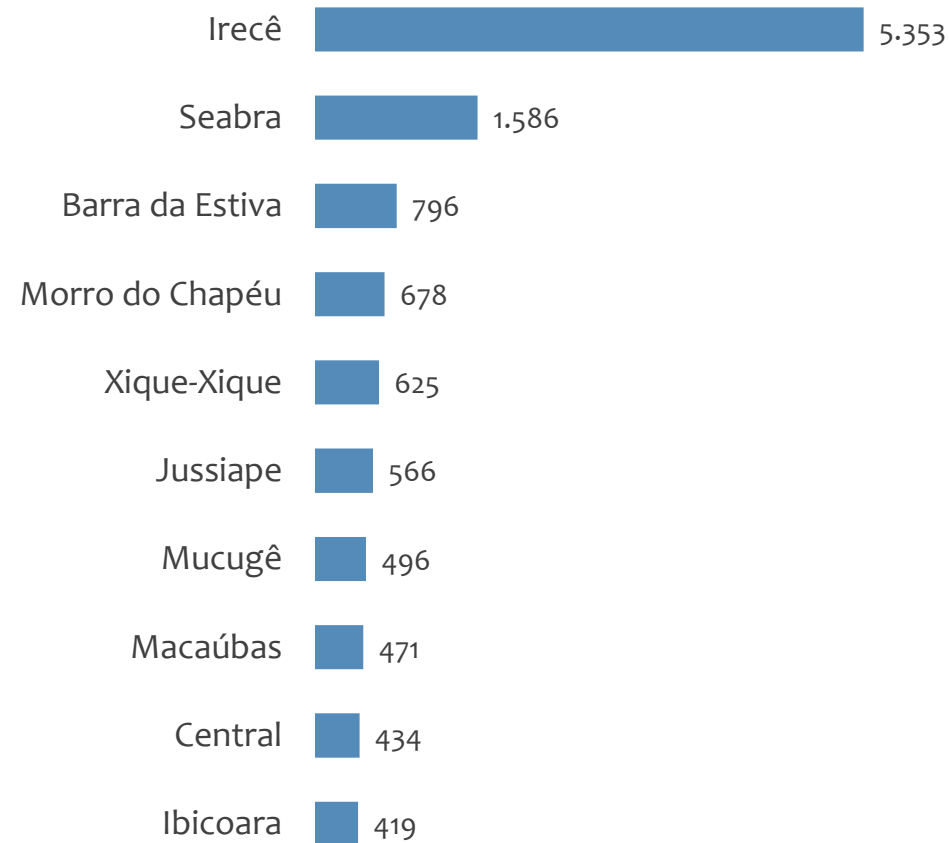


### Saldo MPE de empregos formais, UR IRECÊ, Ranking de SALDO MPE por MUNICÍPIO

#### Resultado MENSAL | Dez/25



#### Resultado ACUMULADO | Jan a Dez/25



---

# UNIDADE REGIONAL TEIXEIRA DE FREITAS

---

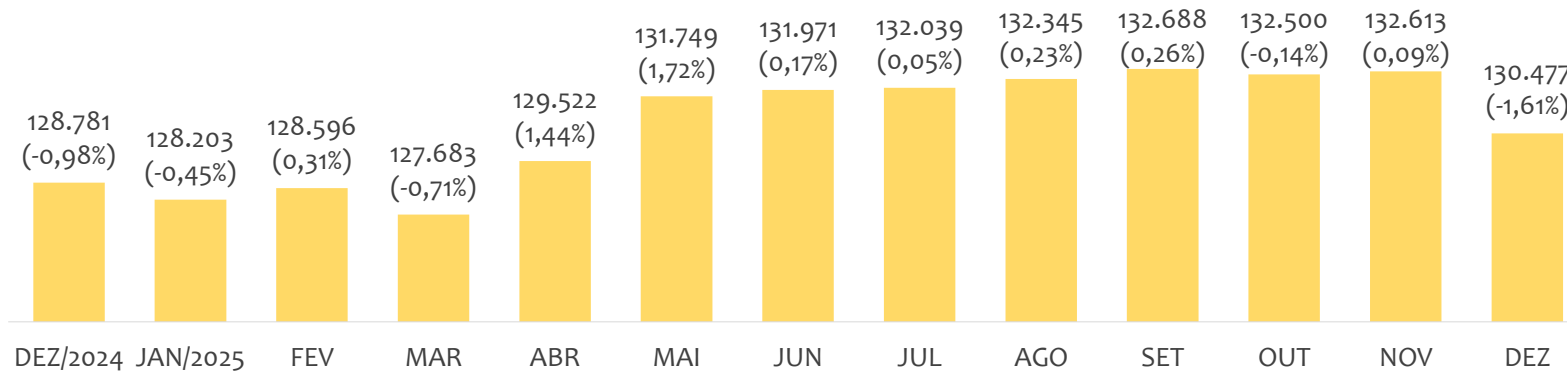
ESTATÍSTICAS MENSAS DO EMPREGO FORMAL

# EMPREGO FORMAL | UR TEIXEIRA DE FREITAS

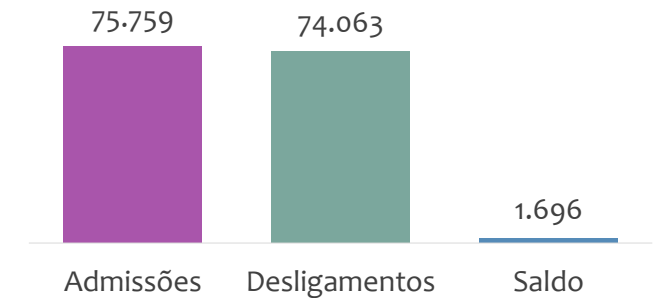
Dezembro  
2025

## ESTOQUE MENSAL, ADMISSÕES, DESLIGAMENTOS E SALDOS MENSUAIS E ACUMULADO

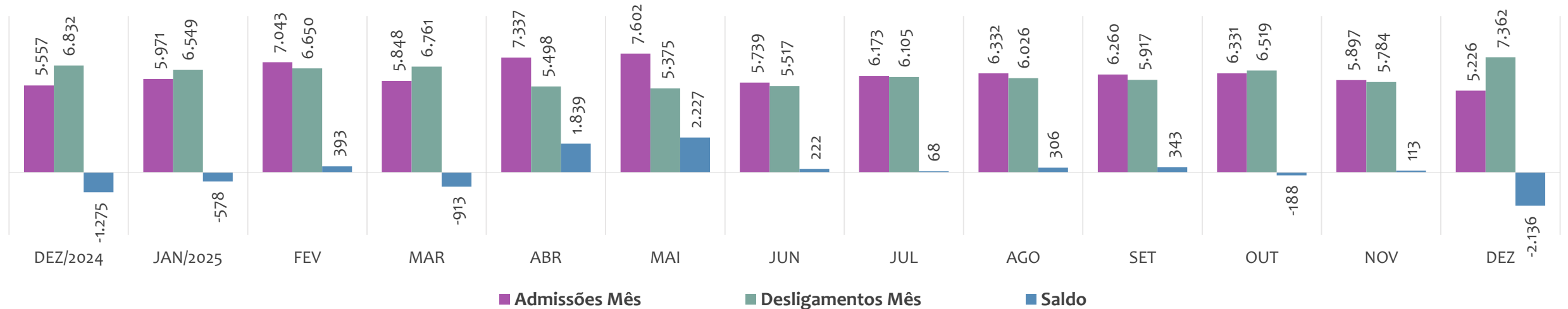
Estoque de empregos e variação relativa em relação ao mês anterior, ÚLTIMOS 13 MESES



Admissões, desligamentos e saldo de empregos formais, ACUMULADO 2025



Admissões, desligamentos e saldo de empregos formais, ÚLTIMOS 13 MESES



# EMPREGO FORMAL | UNIDADE REGIONAL TEIXEIRA DE FREITAS

ESTOQUE ATUAL, ADMISSÕES, DESLIGAMENTOS E SALDO ACUMULADOS NO ANO POR MUNICÍPIO

Dezembro  
2025

## ESTOQUE

### RANKING 10 PRIMEIROS

MUNICÍPIO	ESTOQUE
1º   Porto Seguro	36.243
2º   Teixeira de Freitas	27.143
3º   Eunapolis	23.499
4º   Mucuri	7.970
5º   Itamaraju	6.517
6º   Nova Vicosas	4.324
7º   Santa Cruz Cabralia	3.848
8º   Itabela	3.646
9º   Prado	3.583
10º   Medeiros Neto	3.307

### RANKING 10 ÚLTIMOS

MUNICÍPIO	ESTOQUE
12º   Belmonte	1.404
13º   Caravelas	1.370
14º   Alcobaca	1.100
15º   Itapebi	873
16º   Itanhem	773
17º   Guaratinga	747
18º   Lajedao	677
19º   Itagimirim	546
20º   Vereda	307
21º   Jucuruçu	302

## ADMISSÕES

### RANKING 10 PRIMEIROS

MUNICÍPIO	ADMISSÕES
1º   Porto Seguro	26.004
2º   Teixeira de Freitas	12.858
3º   Eunapolis	12.674
4º   Mucuri	4.533
5º   Santa Cruz Cabralia	3.275
6º   Itamaraju	3.247
7º   Medeiros Neto	2.450
8º   Nova Vicosas	2.245
9º   Prado	1.982
10º   Itabela	1.540

### RANKING 10 ÚLTIMOS

MUNICÍPIO	ADMISSÕES
12º   Caravelas	752
13º   Alcobaca	650
14º   Belmonte	544
15º   Lajedao	524
16º   Itapebi	402
17º   Guaratinga	325
18º   Itagimirim	198
19º   Itanhem	190
20º   Vereda	116
21º   Jucuruçu	100

## DESLIGAMENTOS

### RANKING 10 PRIMEIROS

MUNICÍPIO	DESLIGAMENTOS
1º   Porto Seguro	26.219
2º   Eunapolis	12.618
3º   Teixeira de Freitas	11.701
4º   Mucuri	4.530
5º   Santa Cruz Cabralia	3.118
6º   Itamaraju	3.078
7º   Nova Vicosas	2.427
8º   Medeiros Neto	2.271
9º   Prado	1.842
10º   Itabela	1.374

### RANKING 10 ÚLTIMOS

MUNICÍPIO	DESLIGAMENTOS
12º   Caravelas	669
13º   Belmonte	613
14º   Alcobaca	514
15º   Itagimirim	495
16º   Lajedao	349
17º   Guaratinga	295
18º   Itapebi	273
19º   Itanhem	260
20º   Jucuruçu	120
21º   Vereda	116

## SALDO DE EMPREGOS

### RANKING 10 PRIMEIROS

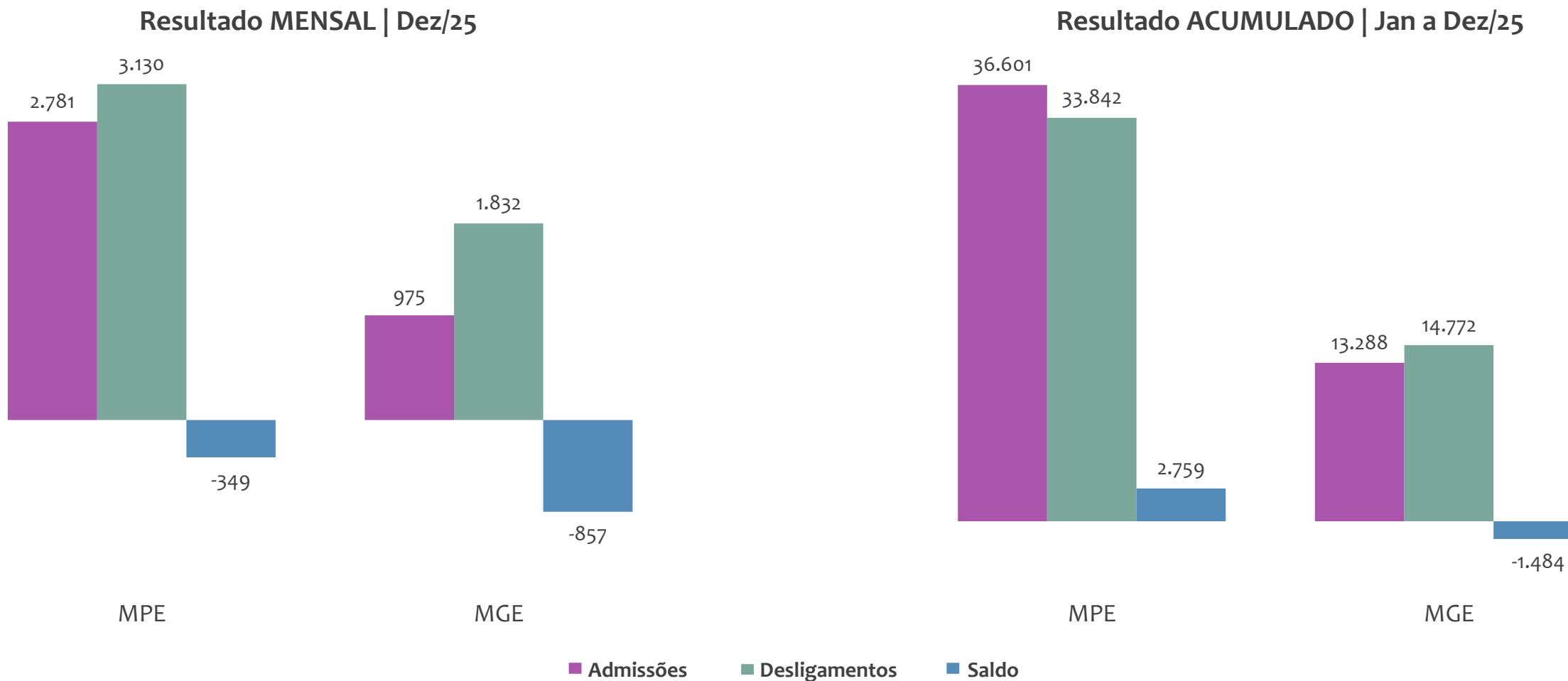
MUNICÍPIO	SALDO
1º   Teixeira de Freitas	1.157
2º   Medeiros Neto	179
3º   Lajedao	175
4º   Itamaraju	169
5º   Itabela	166
6º   Santa Cruz Cabralia	157
7º   Prado	140
8º   Alcobaca	136
9º   Itapebi	129
10º   Caravelas	83

### RANKING 10 ÚLTIMOS

MUNICÍPIO	SALDO
12º   Guaratinga	30
13º   Mucuri	3
14º   Vereda	0
15º   Jucuruçu	-20
16º   Ibirapua	-31
17º   Belmonte	-69
18º   Itanhem	-70
19º   Nova Vicosas	-182
20º   Porto Seguro	-215
21º   Itagimirim	-297



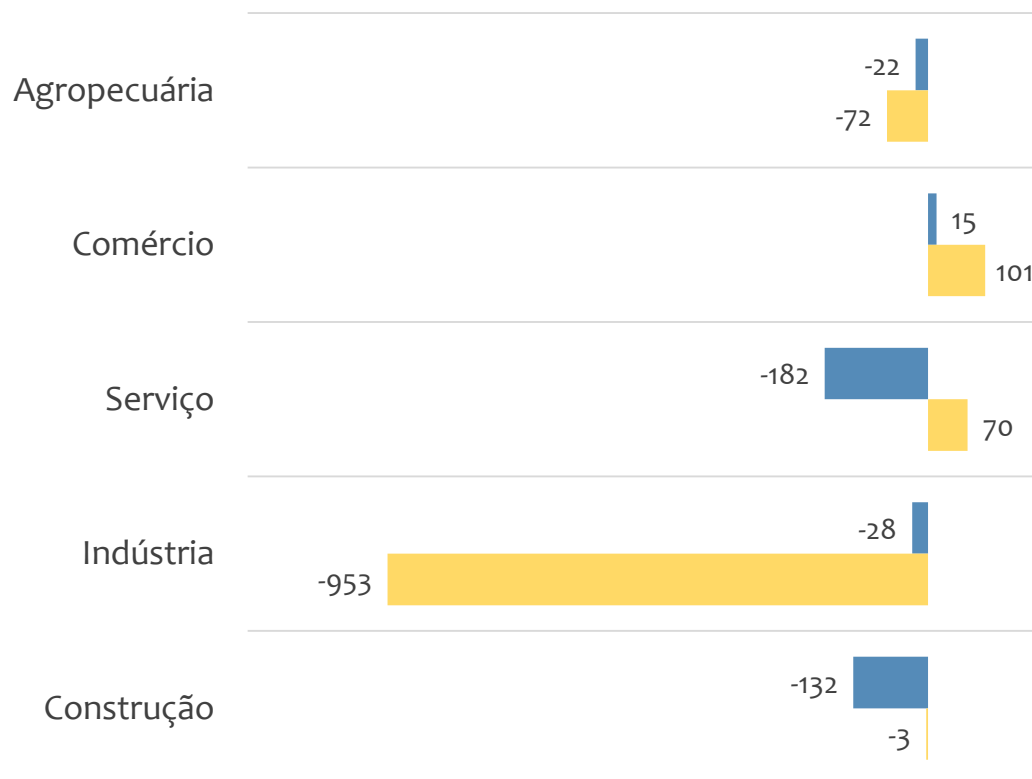
### Admissões, desligamentos e saldo de empregos formais, UR TEIXEIRA DE FREITAS por PORTE



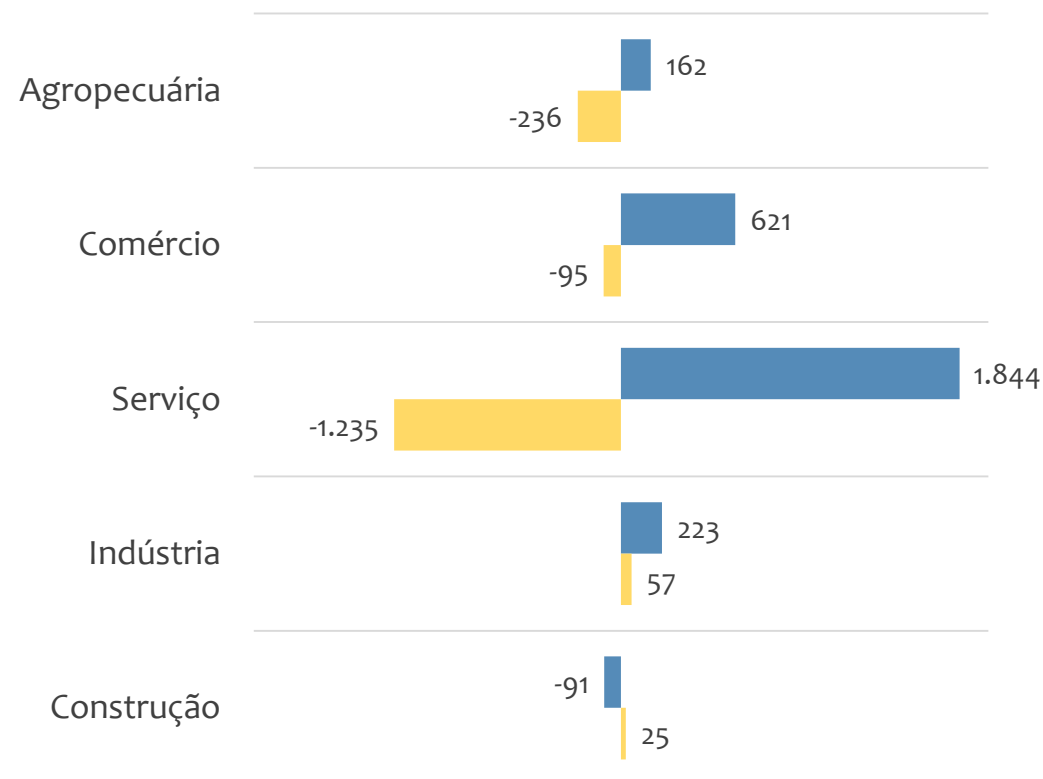


### Saldo de empregos formais, UR TEIXEIRA DE FREITAS por PORTE e SETOR

Resultado MENSAL | Dez/25



Resultado ACUMULADO | Jan a Dez/25



MGE

MPE



# EMPREGO FORMAL POR PORTE | UR TEIXEIRA DE FREITAS

## ADMISSÕES, DESLIGAMENTOS E SALDO MENSAL E ACUMULADO NO ANO POR ATIVIDADE

Dezembro  
2025

### Admissões, desligamentos e saldo de empregos, UR TEIXEIRA DE FREITAS, Ranking de SALDO MENSAL MPE por ATIVIDADE

Atividade	RESULTADO MENSAL   MPE			RESULTADO ANUAL Jan a Dez/25   MPE		
	Admissões	Demissões	Saldo	Admissões	Demissões	Saldo
Restaurantes e similares	435	265	170	3.597	3.402	195
Hotéis	283	222	61	2.905	2.756	149
Serviços de organização de feiras, congressos, exposições e festas	72	12	60	213	155	58
Comércio varejista de combustíveis para veículos automotores	54	31	23	622	562	60
Estacionamento de veículos	49	31	18	80	50	30
Serviços de alimentação para eventos e recepções - bufê	36	19	17	136	61	75
Condomínios prediais	25	12	13	289	260	29
VERIFICAR	0	0	0	0	0	0
Lanchonetes, casas de chá, de sucos e similares	80	68	12	811	740	71



## Admissões, desligamentos e saldo de empregos, UR TEIXEIRA DE FREITAS, Ranking de SALDO ANUAL MPE por ATIVIDADE

Atividade	RESULTADO MENSAL   MPE			RESULTADO ANUAL Jan a Dez/25   MPE		
	Admissões	Demissões	Saldo	Admissões	Demissões	Saldo
Restaurantes e similares	435	265	170	3.597	3.402	195
Terminais rodoviários e ferroviários	3	0	3	216	54	162
Hotéis	283	222	61	2.905	2.756	149
Manutenção e reparação de outras máquinas e equipamentos para usos industriais não especificados anteriormente	9	34	-25	549	422	127
Aluguel de máquinas e equipamentos para construção sem operador, exceto andaimes	4	2	2	189	80	109
Medição de consumo de energia elétrica, gás e água	0	0	0	105	0	105
Construção de obras de arte especiais	21	15	6	167	65	102
Construção de redes de abastecimento de água, coleta de esgoto e construções correlatas, exceto obras de irrigação	2	1	1	203	109	94
Comércio varejista de produtos farmacêuticos, sem manipulação de fórmulas	64	51	13	732	639	93



### Ranking de SALDO MENSAL MPE por SETOR e ATIVIDADE, UR TEIXEIRA DE FREITAS

AGROPECUÁRIA	Saldo Mensal MPE
Cultivo de café	5
Criação de bovinos para corte	5
Cultivo de maracujá	3
Serviço de pulverização e controle de pragas agrícolas	2
Atividades de apoio à pecuária não especificadas anteriormente	2
Serviço de preparação de terreno, cultivo e colheita	1
Horticultura, exceto morango	0
Criação de bovinos, exceto para corte e leite	0
Apicultura	0

INDÚSTRIA	Saldo Mensal MPE
Manutenção e reparação de equipamentos hidráulicos e pneumáticos, exceto válvulas	10
Fabricação de sorvetes e outros gelados comestíveis	5
Fabricação de produtos de panificação industrial	5
Produção de relaminados, trefilados e perfilados de aço, exceto arames	4
Fabricação de máquinas para a indústria metalúrgica, peças e acessórios, exceto máquinas-ferramenta	4
Confecção de peças do vestuário, exceto roupas íntimas e as confeccionadas sob medida	3
Recuperação de materiais não especificados anteriormente	3
Fabricação de gelo comum	3
Fabricação de cosméticos, produtos de perfumaria e de higiene pessoal	3

**SALDO MENSAL POR SETOR E ATIVIDADE****Ranking de SALDO MENSAL MPE por SETOR e ATIVIDADE, UR TEIXEIRA DE FREITAS**

COMÉRCIO	Saldo Mensal MPE
Comércio varejista de combustíveis para veículos automotores	23
Comércio varejista de produtos farmacêuticos, sem manipulação de fórmulas	13
Comércio atacadista de cerveja, chope e refrigerante	10
Comércio varejista de ferragens e ferramentas	9
Comércio varejista de bebidas	8
Comércio varejista de móveis	8
Comércio varejista de calçados	6
Comércio varejista de produtos farmacêuticos, com manipulação de fórmulas	6
Comércio varejista especializado de equipamentos e suprimentos de informática	6

SERVIÇO	Saldo Mensal MPE
Restaurantes e similares	170
Hotéis	61
Serviços de organização de feiras, congressos, exposições e festas	60
Estacionamento de veículos	18
Serviços de alimentação para eventos e recepções - bufê	17
Condomínios prediais	13
Lanchonetes, casas de chá, de sucos e similares	12
Atividades auxiliares dos transportes aéreos, exceto operação dos aeroportos e campos de aterrissagem	12
Serviços combinados para apoio a edifícios, exceto condomínios prediais	10



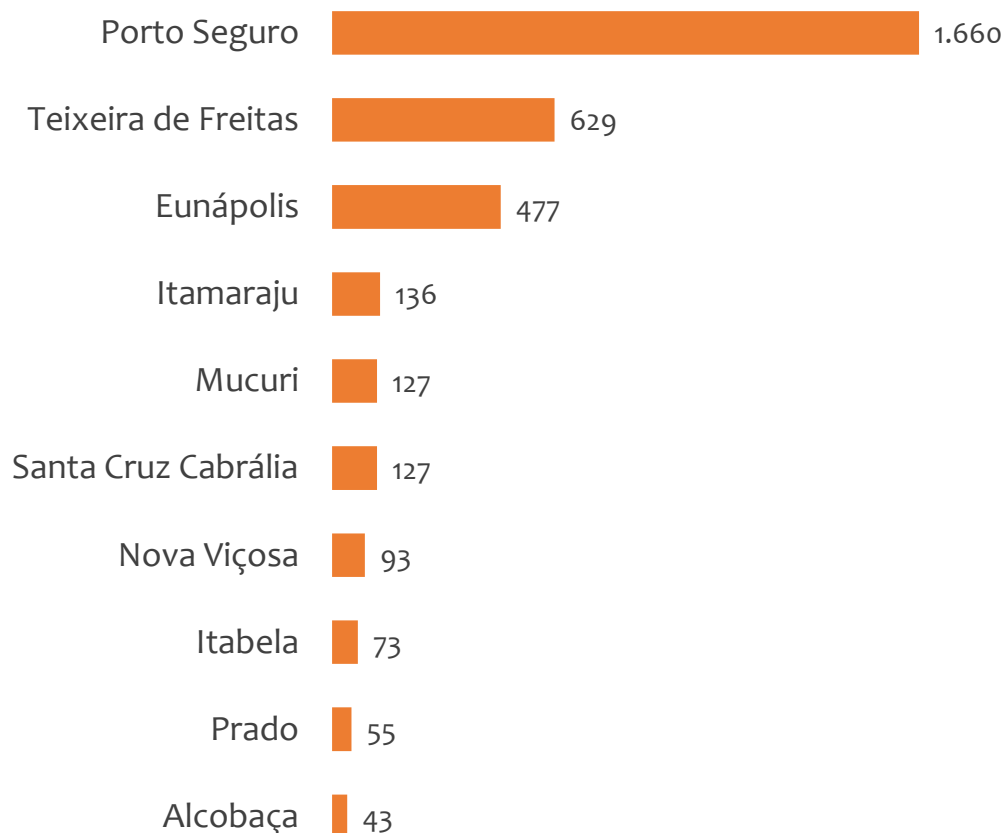
### Ranking de SALDO MENSAL MPE por SETOR e ATIVIDADE, UR TEIXEIRA DE FREITAS

CONSTRUÇÃO	Saldo Mensal MPE
Construção de obras de arte especiais	6
Serviços de operação e torneamento de equipamentos para transporte e elevação de cargas e pessoas para uso em obras	2
Construção de redes de abastecimento de água, coleta de esgoto e construções correlatas, exceto obras de irrigação	1
Obras de terraplenagem	1
Instalação e manutenção elétrica	1
Obras de fundações	1
Obras de alvenaria	1
Incorporação de empreendimentos imobiliários	0
Perfuração e construção de poços de água	0

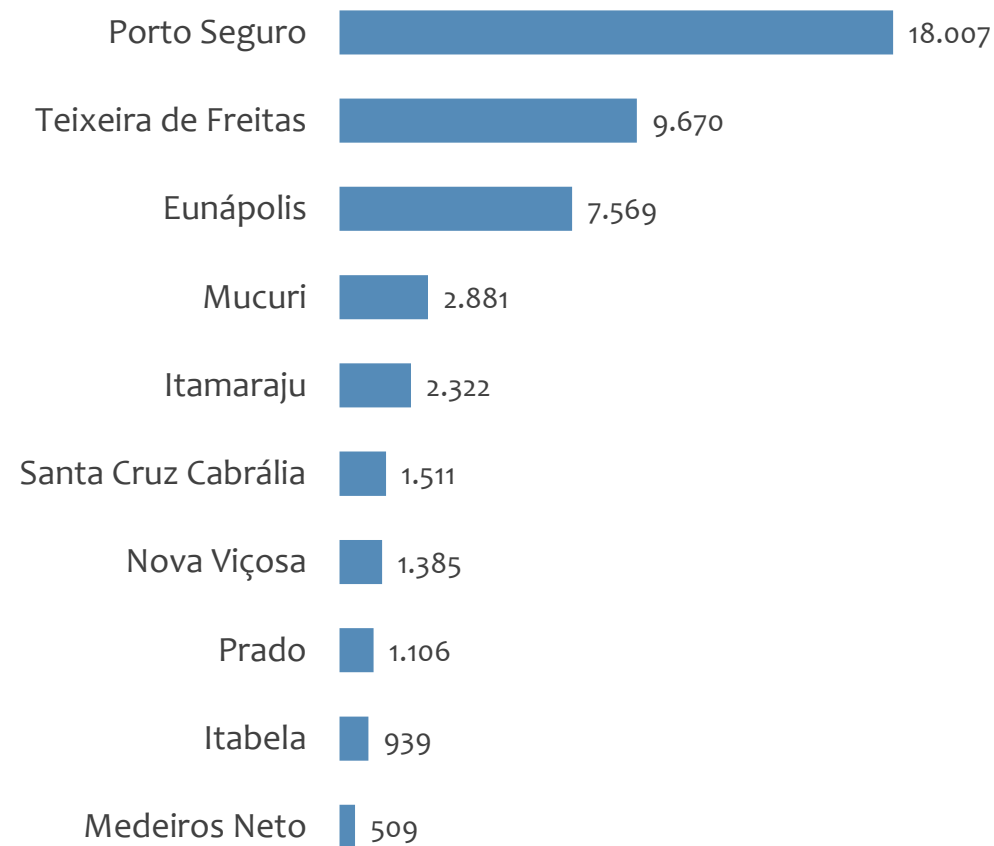


### Saldo MPE de empregos formais, UR TEIXEIRA DE FREITAS, Ranking de SALDO MPE por MUNICÍPIO

#### Resultado MENSAL | Dez/25



#### Resultado ACUMULADO | Jan a Dez/25



---

# UNIDADE REGIONAL VITÓRIA DA CONQUISTA

---

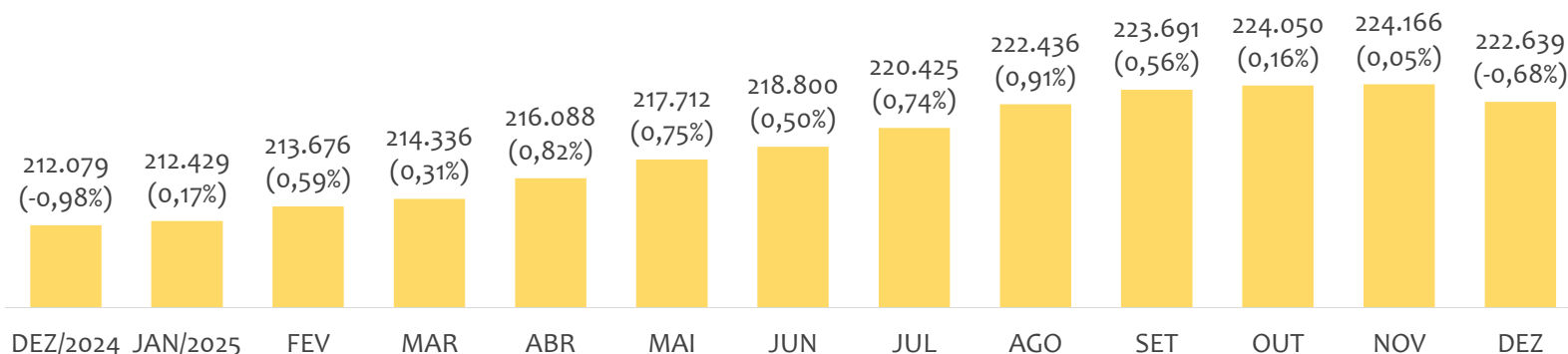
ESTATÍSTICAS MENSAS DO EMPREGO FORMAL

# EMPREGO FORMAL | UR VITÓRIA DA CONQUISTA

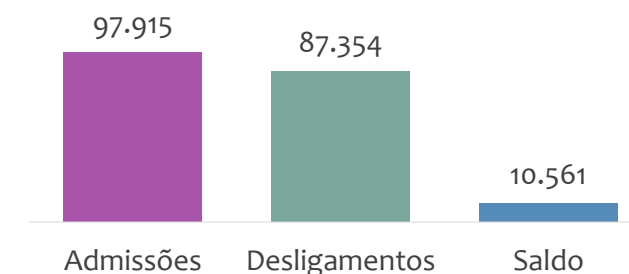
## ESTOQUE MENSAL, ADMISSÕES, DESLIGAMENTOS E SALDOS MENCIAIS E ACUMULADO

Dezembro  
2025

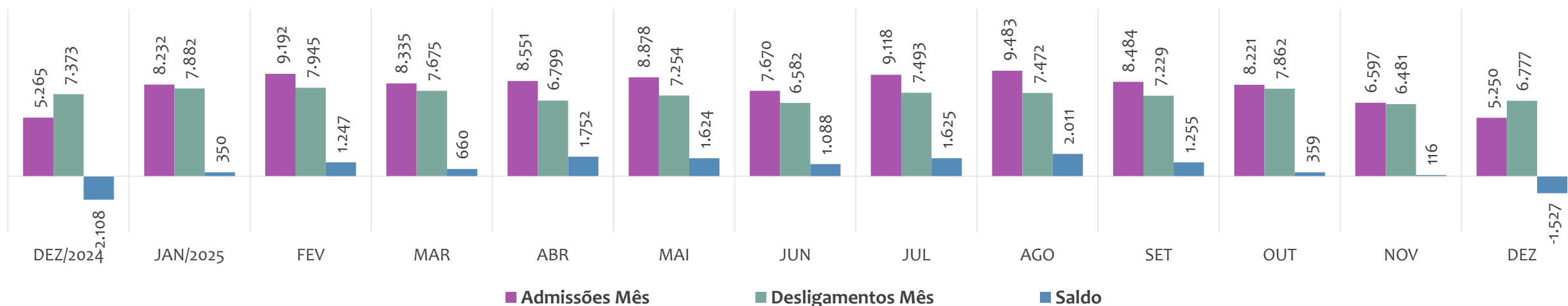
Estoque de empregos e variação relativa em relação ao mês anterior, ÚLTIMOS 13 MESES



Admissões, desligamentos e saldo de empregos formais, ACUMULADO 2025



Admissões, desligamentos e saldo de empregos formais, ÚLTIMOS 13 MESES



# EMPREGO FORMAL | UNIDADE REGIONAL VITÓRIA DA CONQUISTA

ESTOQUE ATUAL, ADMISSÕES, DESLIGAMENTOS E SALDO ACUMULADOS NO ANO POR MUNICÍPIO

Dezembro  
2025

## ESTOQUE

### RANKING 10 PRIMEIROS

MUNICÍPIO	ESTOQUE
1°   Vitoria da Conquista	84.100
2°   Jequie	25.094
3°   Itapetinga	18.013
4°   Brumado	13.815
5°   Guanambi	13.016
6°   Ipiaú	5.299
7°   Caetite	5.265
8°   Caculé	3.751
9°   Itambe	3.510
10°   Pócoes	3.349

### RANKING 10 ÚLTIMOS

MUNICÍPIO	ESTOQUE
74°   Nova Ibia	132
75°   Apuarema	118
76°   Maetinga	116
77°   Piripa	113
78°   Sebastiao Laranjeira:	113
79°   Contendas do Sincor	106
80°   Lajedo do Tabocal	106
81°   Cravolandia	105
82°   Guajeru	91
83°   Planaltino	75

## ADMISSÕES

### RANKING 10 PRIMEIROS

MUNICÍPIO	ADMISSÕES
1°   Vitoria da Conquista	41.707
2°   Jequie	9.842
3°   Itapetinga	7.879
4°   Brumado	6.388
5°   Guanambi	5.447
6°   Ipiaú	2.570
7°   Caetite	2.328
8°   Barra do Choca	2.174
9°   Pócoes	1.175
10°   Jaguaquara	1.138

### RANKING 10 ÚLTIMOS

MUNICÍPIO	ADMISSÕES
74°   Apuarema	48
75°   Lajedo do Tabocal	41
76°   Sebastiao Laranjeira:	38
77°   Piripa	34
78°   Caetanos	28
79°   Presidente Janio Qu:	27
80°   Contendas do Sincor	26
81°   Guajeru	24
82°   Planaltino	21
83°   Bom Jesus da Serra	14

## DESLIGAMENTOS

### RANKING 10 PRIMEIROS

MUNICÍPIO	DESLIGAMENTOS
1°   Vitoria da Conquista	38.341
2°   Jequie	8.907
3°   Itapetinga	6.156
4°   Brumado	6.044
5°   Guanambi	4.803
6°   Ipiaú	2.280
7°   Caetite	2.141
8°   Barra do Choca	1.934
9°   Caculé	959
10°   Pócoes	940

### RANKING 10 ÚLTIMOS

MUNICÍPIO	DESLIGAMENTOS
74°   Rio do Antonio	46
75°   Caetanos	43
76°   Mirante	42
77°   Apuarema	38
78°   Itamari	37
79°   Contendas do Sincor	31
80°   Planaltino	28
81°   Bom Jesus da Serra	22
82°   Guajeru	22
83°   Piripa	21

## SALDO DE EMPREGOS

### RANKING 10 PRIMEIROS

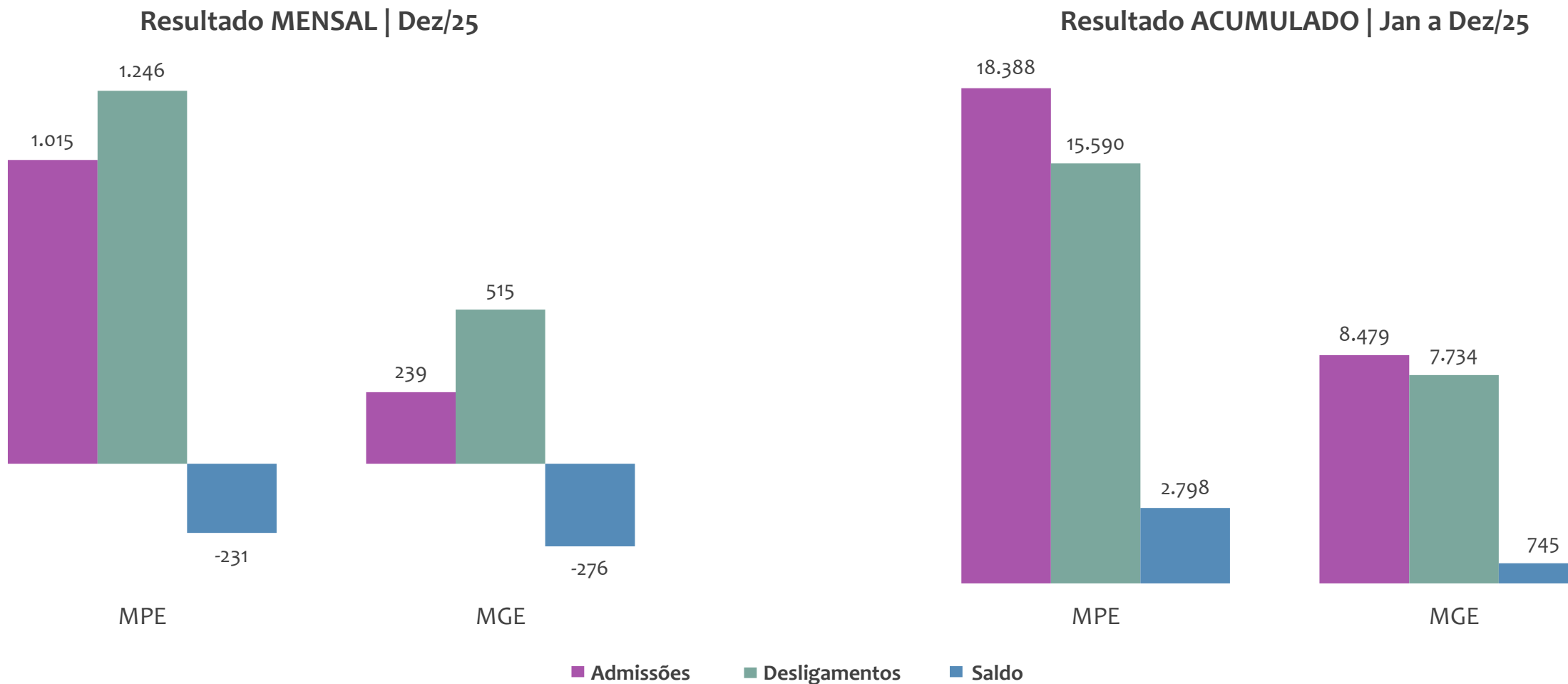
MUNICÍPIO	SALDO
1°   Vitoria da Conquista	3.366
2°   Itapetinga	1.723
3°   Jequie	935
4°   Guanambi	644
5°   Brumado	344
6°   Ibirataia	339
7°   Ipiaú	290
8°   Maracas	273
9°   Barra do Choca	240
10°   Pócoes	235

### RANKING 10 ÚLTIMOS

MUNICÍPIO	SALDO
74°   Caetanos	-15
75°   Tanque Novo	-15
76°   Sebastiao Laranjeira:	-17
77°   Itaquara	-19
78°   Presidente Janio Qu:	-20
79°   Mortugaba	-30
80°   Ibicui	-36
81°   Itirucu	-36
82°   Encruzilhada	-40
83°   Urandi	-602



### Admissões, desligamentos e saldo de empregos formais, UR VITÓRIA DA CONQUISTA por PORTE





PEQUENOS  
NEGÓCIOS

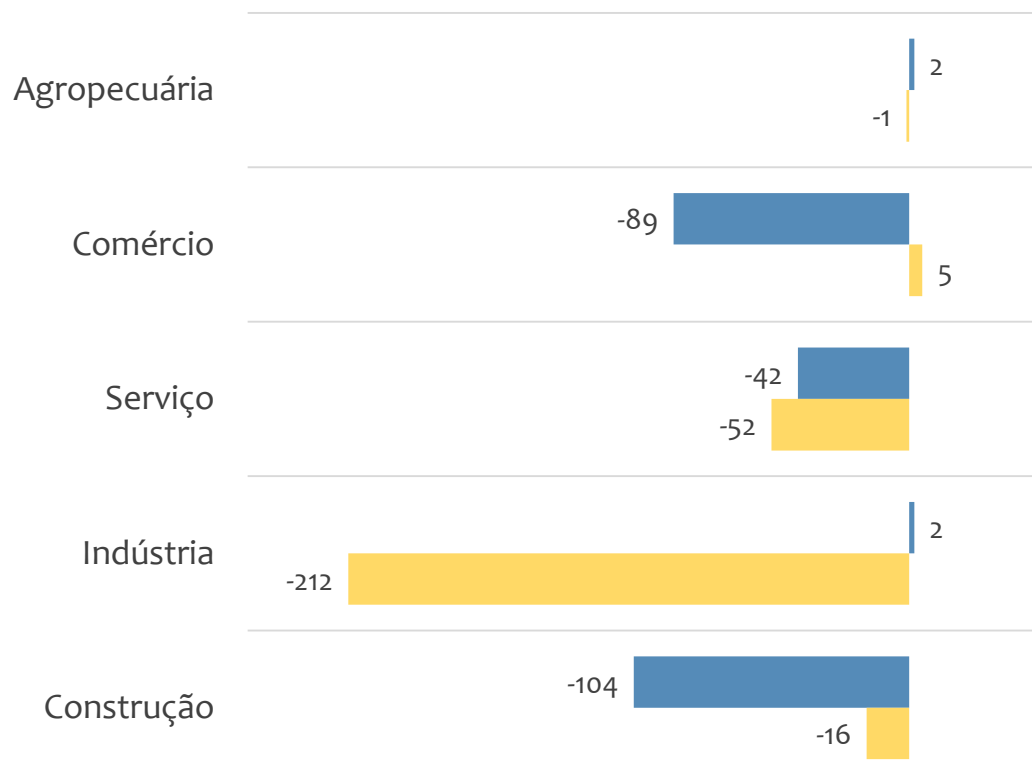
# EMPREGO FORMAL POR PORTE | UR VITÓRIA DA CONQUISTA

Dezembro  
2025

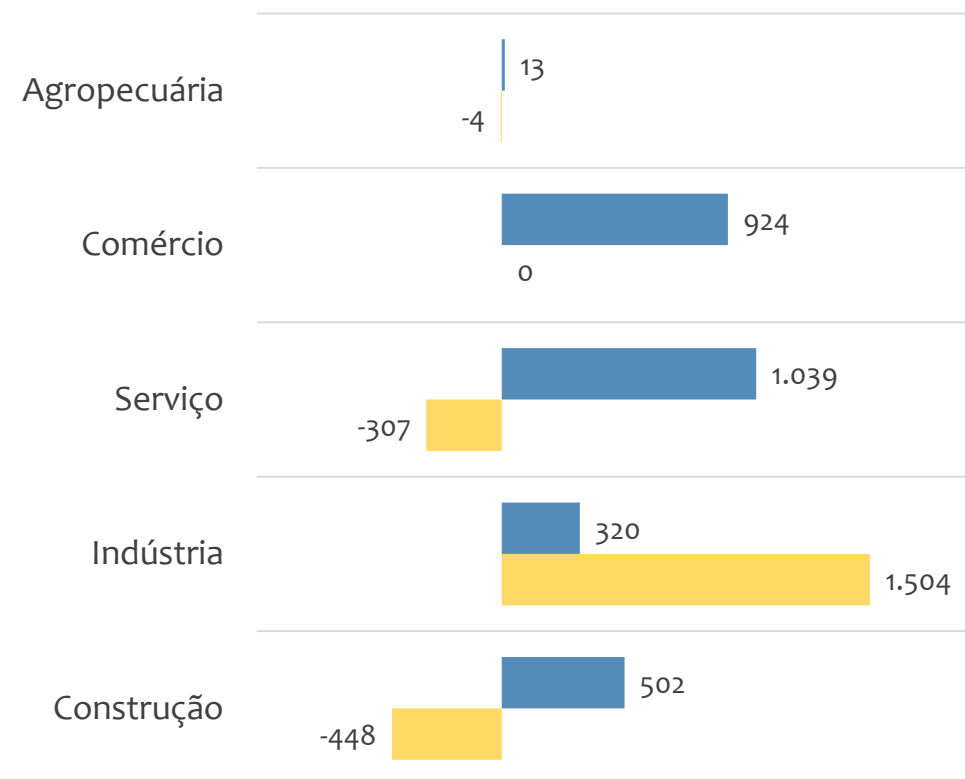
## SALDO MENSAL E ACUMULADO NO ANO POR PORTE E SETOR

### Saldo de empregos formais, UR VITÓRIA DA CONQUISTA por PORTE e SETOR

#### Resultado MENSAL | Dez/25



#### Resultado ACUMULADO | Jan a Dez/25



MGE

MPE



### Admissões, desligamentos e saldo de empregos, UR VITÓRIA DA CONQUISTA, Ranking de SALDO MENSAL MPE por ATIVIDADE

Atividade	RESULTADO MENSAL   MPE			RESULTADO ANUAL Jan a Dez/25   MPE		
	Admissões	Demissões	Saldo	Admissões	Demissões	Saldo
Coleta de resíduos não perigosos	21	1	20	148	117	31
VERIFICAR	0	0	0	0	0	0
VERIFICAR	0	0	0	0	0	0
Construção de edifícios	140	126	14	1.643	1.260	383
Comércio por atacado de peças e acessórios novos para veículos automotores	9	0	9	47	27	20
Serviços combinados de escritório e apoio administrativo	18	11	7	154	109	45
VERIFICAR	0	0	0	0	0	0
Comércio varejista de gás liquefeito de petróleo (GLP)	7	1	6	61	58	3
VERIFICAR	0	0	0	0	0	0



# EMPREGO FORMAL POR PORTE | UR VITÓRIA DA CONQUISTA

ADMISSÕES, DESLIGAMENTOS E SALDO MENSAL E ACUMULADO NO ANO POR ATIVIDADE

## Admissões, desligamentos e saldo de empregos, UR VITÓRIA DA CONQUISTA, Ranking de SALDO ANUAL MPE por ATIVIDADE

Atividade	RESULTADO MENSAL   MPE			RESULTADO ANUAL Jan a Dez/25   MPE		
	Admissões	Demissões	Saldo	Admissões	Demissões	Saldo
Construção de edifícios	140	126	14	1.643	1.260	383
Comércio varejista de material elétrico	9	6	3	377	124	253
Construção de rodovias e ferrovias	3	32	-29	358	204	154
Comércio varejista de mercadorias em geral, com predominância de produtos alimentícios - minimercados, mercearias e armazéns	37	48	-11	686	557	129
Comércio atacadista de cerveja, chope e refrigerante	12	13	-1	257	137	120
Atividades de limpeza não especificadas anteriormente	8	2	6	178	66	112
Obras de terraplenagem	4	13	-9	310	210	100
Fornecimento de alimentos preparados preponderantemente para empresas	7	10	-3	236	141	95
Comércio varejista de produtos farmacêuticos, sem manipulação de fórmulas	21	23	-2	453	361	92



### Ranking de SALDO MENSAL MPE por SETOR e ATIVIDADE, UR VITÓRIA DA CONQUISTA

AGROPECUÁRIA	Saldo Mensal MPE
Horticultura, exceto morango	5
Serviço de poda de árvores para lavouras	2
Cultivo de maracujá	1
Produção de ovos	1
Cultivo de manga	0
Cultivo de outras plantas de lavoura temporária não especificadas anteriormente	0
Cultivo de café	0
Atividades de apoio à agricultura não especificadas anteriormente	0
Criação de ovinos, inclusive para produção de lã	0

INDÚSTRIA	Saldo Mensal MPE
Coleta de resíduos não perigosos	20
Fabricação de produtos de padaria e confeitaria com predominância de produção própria	20
Produção de artefatos estampados de metal	3
Fabricação de biscoitos e bolachas	3
Fabricação de sorvetes e outros gelados comestíveis	3
Frigorífico - abate de bovinos	3
Fabricação de adubos e fertilizantes, exceto organo-minerais	3
Extração e britamento de pedras e outros materiais para construção e beneficiamento associado	3
Aparelhamento de pedras para construção, exceto associado à extração	3



### Ranking de SALDO MENSAL MPE por SETOR e ATIVIDADE, UR VITÓRIA DA CONQUISTA

COMÉRCIO	Saldo Mensal MPE
Comércio por atacado de peças e acessórios novos para veículos automotores	9
Comércio varejista de ferragens e ferramentas	7
Comércio varejista de gás liquefeito de petróleo (GLP)	6
Comércio atacadista de madeira e produtos derivados	4
Comércio atacadista de sorvetes	4
Comércio varejista de produtos alimentícios em geral ou especializado em produtos alimentícios não especificados anteriormente	4
Comércio a varejo de motocicletas e motonetas novas	3
Comércio varejista de material elétrico	3
Comércio a varejo de pneumáticos e câmaras-de-ar	3

SERVIÇO	Saldo Mensal MPE
Atividades de estudos geológicos	20
Serviços combinados de escritório e apoio administrativo	7
Atividades de limpeza não especificadas anteriormente	6
Laboratórios clínicos	5
Atividades de apoio à gestão de saúde	4
Atividade odontológica	4
Atividades de condicionamento físico	3
Fornecimento de alimentos preparados preponderantemente para consumo domiciliar	3
Locação de automóveis sem condutor	3



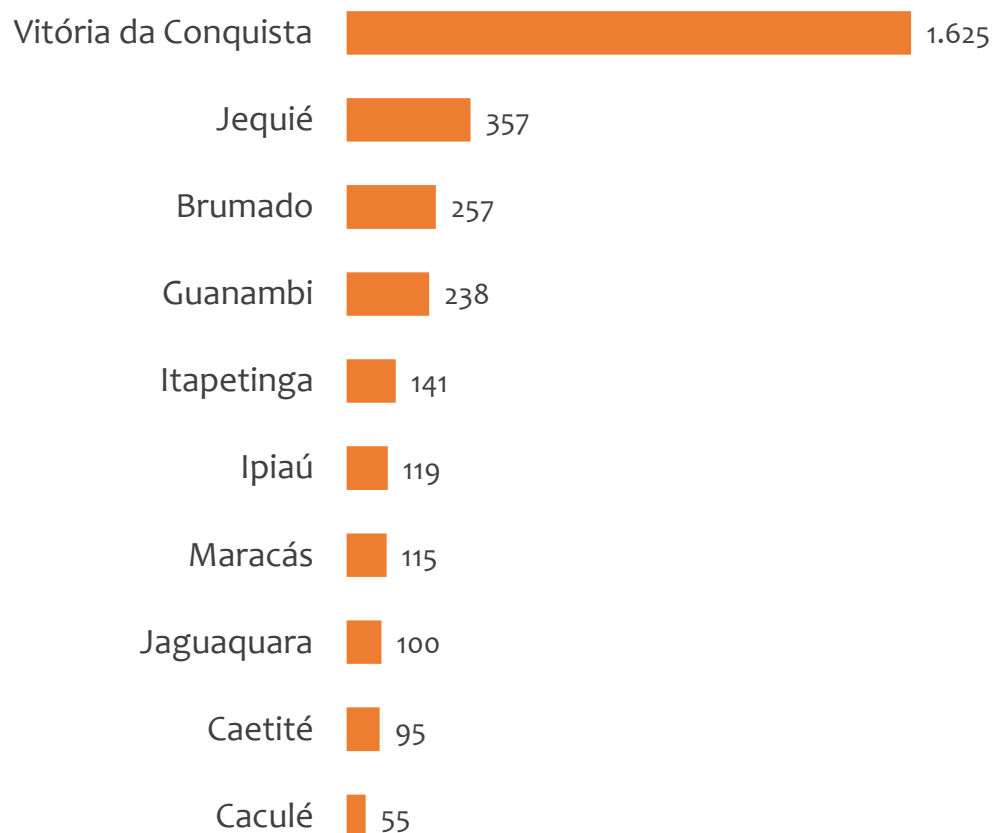
### Ranking de SALDO MENSAL MPE por SETOR e ATIVIDADE, UR VITÓRIA DA CONQUISTA

CONSTRUÇÃO	Saldo Mensal MPE
Construção de edifícios	14
Serviços de pintura de edifícios em geral	3
Outras obras de engenharia civil não especificadas anteriormente	3
Obras de fundações	1
Montagem e instalação de sistemas e equipamentos de iluminação e sinalização em vias públicas, portos e aeroportos	0
Instalação de painéis publicitários	0
Aplicação de revestimentos e de resinas em interiores e exteriores	0
Construção de instalações esportivas e recreativas	0
Demolição de edifícios e outras estruturas	0

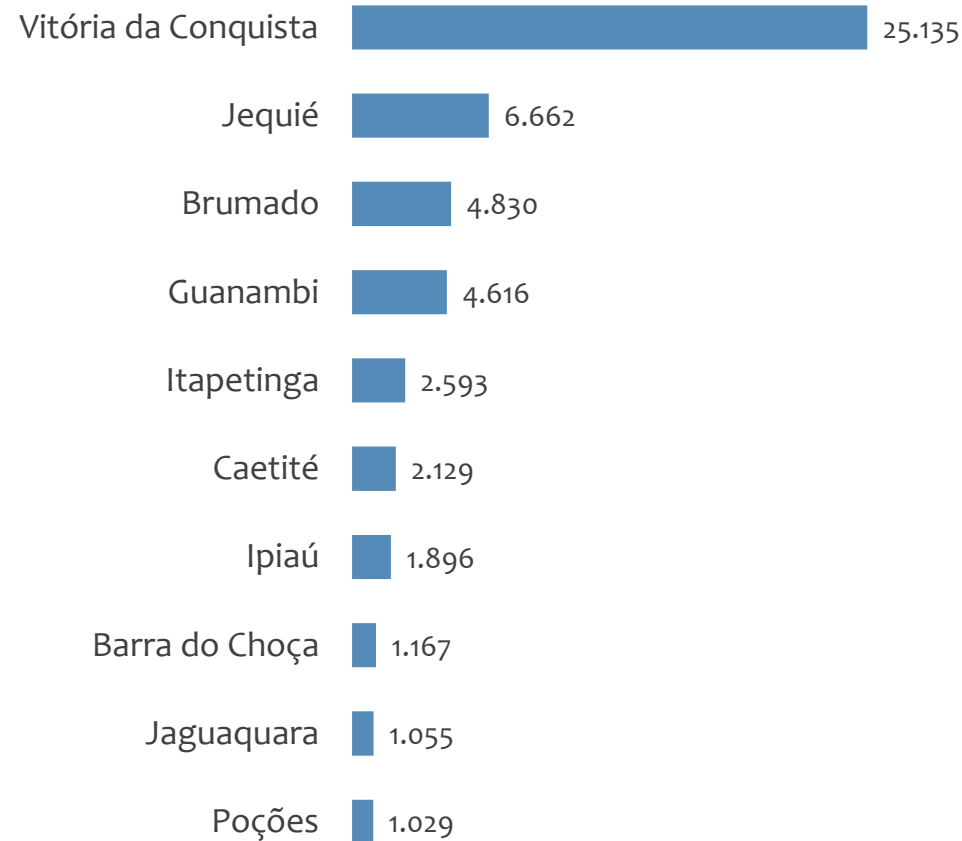


### Saldo MPE de empregos formais, UR VITÓRIA DA CONQUISTA, Ranking de SALDO MPE por MUNICÍPIO


#### Resultado MENSAL | Dez/25



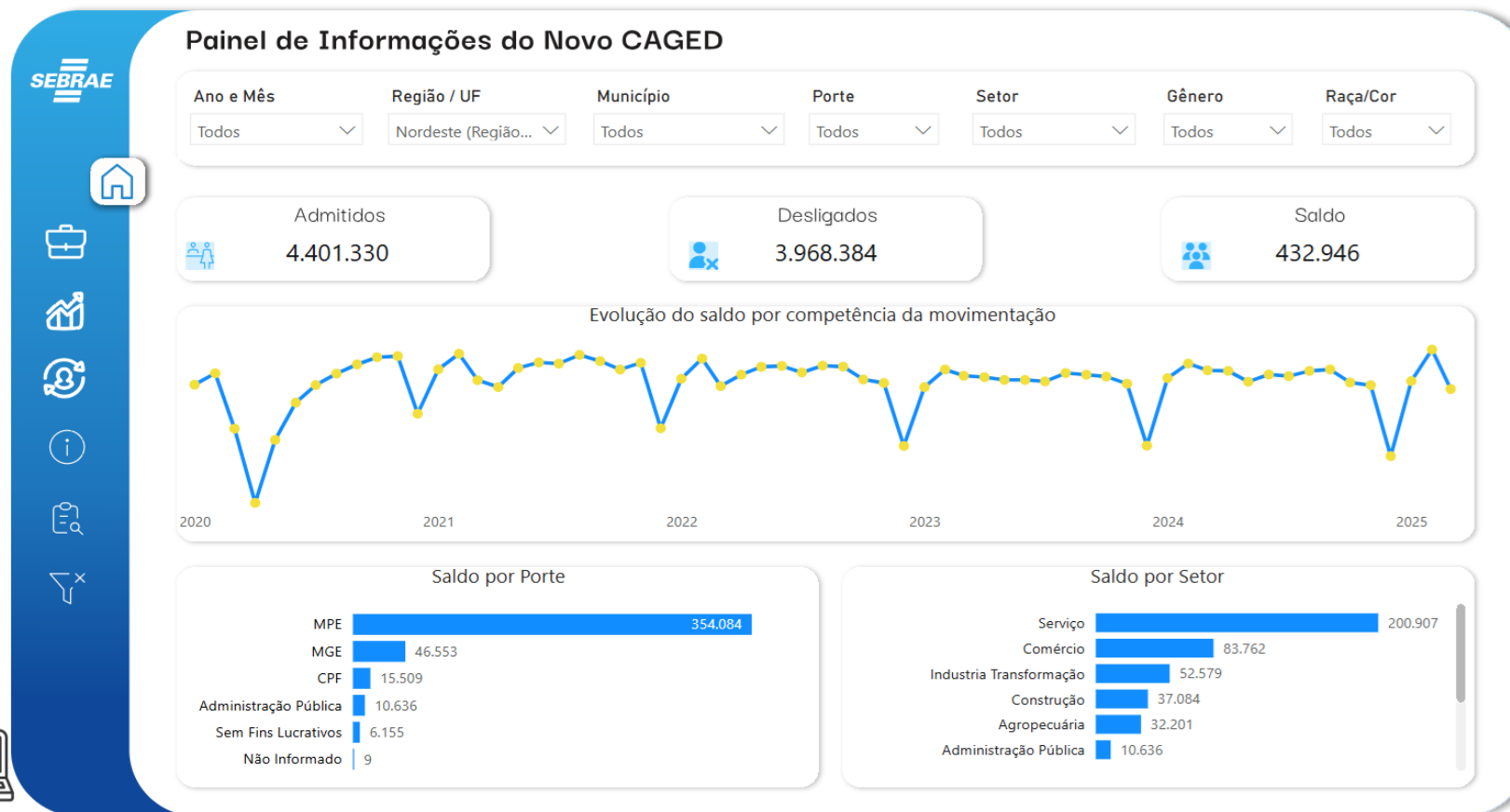
#### Resultado ACUMULADO | Jan a Dez/25



PAINEL CAGED  
DATA SEBRAE



PARA OBTER MAIS INFORMAÇÕES ACESSE AO PAINEL DE INFORMAÇÕES DO NOVO CAGED, ELABORADO PELO SEBRAE/NA.



# ANÁLISE DO NOVO CAGED

© 2025. Serviço Brasileiro de Apoio às Micro e Pequenas Empresas - SEBRAE

## TODOS OS DIREITOS RESERVADOS

A reprodução não autorizada desta publicação, no todo ou em parte, constitui violação dos direitos autorais (Lei nº 9.610).

## INFORMAÇÕES E CONTATOS

Serviço Brasileiro de Apoio às Micro e Pequenas Empresas – SEBRAE

Unidade de Gestão Estratégica

Rua Arthur de Azevedo Machado, nº 1225, Edifício Civil Towers,  
Torre Cirrus, 22º andar, Costa Azul, Salvador - BA, 41770-790

Telefone (71) 3320-44471

E-mail: [uge.sebrae@ba.sebrae.com.br](mailto:uge.sebrae@ba.sebrae.com.br)

## PRESIDENTE DO CONSELHO DELIBERATIVO ESTADUAL

Humberto Miranda Oliveira

## DIRETORIA DA SUPERINTENDÊNCIA

Jorge Khoury

## DIRETORIA TÉCNICA

Franklin Santos

## DIRETORIA DE ADMINISTRAÇÃO E FINANÇAS

Vitor Cesar Ribeiro Lopes

## UNIDADE DE GESTÃO ESTRATÉGICA

GERENTE

Isabel de Cássia Santos Ribeiro

GERENTE ADJUNTA

Luciana Mandelli

EQUIPE TÉCNICA

Alana Souza Lima

Alice dos Santos de Santana

Anderson dos Santos Teixeira

Fernando Edmar de Oliveira Silva

Tamires Farias Cruz