



ESTATÍSTICAS MENSAIS DO EMPREGO FORMAL


ANÁLISE DO NOVO CAGED

Dezembro/2024

BRASIL | REGIÃO NORDESTE | BAHIA | REGIONAIS



C/ EMPREGO FORMAL
POR PORTE



PEQUENOS
NEGÓCIOS

MUDANÇAS DO NOVO CAGED

O Ministério da Economia identificou a falta de prestação das informações sobre admissões e demissões por parte das empresas, o que inviabilizou a consolidação dos dados do Cadastro Geral de Empregados e Desempregados (Caged).

A partir de janeiro de 2020, o uso do Sistema do Caged foi substituído pelo Sistema de Escrituração Digital das Obrigações Fiscais, Previdenciárias e Trabalhistas (eSocial) para parte das empresas. Permanece a obrigatoriedade de envio das informações por meio do Caged apenas para órgãos públicos e organizações internacionais que contratam celetistas. Embora a maior parte das empresas esteja obrigada a declarar o eSocial, muitas deixaram de prestar informações de desligamentos a este sistema. Para viabilizar a divulgação das estatísticas do emprego formal durante esse período de transição, foi feita a imputação de dados de outras fontes.

O Novo Caged é composto por informações captadas dos sistemas eSocial, Caged e Empregador Web. O eSocial foi instituído pelo Decreto nº 8.373, de 11 de dezembro de 2014, com o objetivo de unificar e simplificar a prestação de informações relativas a trabalhadores e empresas, bem como o cumprimento de obrigações fiscais, previdenciárias e trabalhistas. Quanto ao Empregador Web, é um sistema de uso obrigatório para o preenchimento de Requerimento de Seguro-Desemprego/Comunicação de Dispensa de trabalhadores dispensados involuntariamente de pessoa jurídica ou pessoa física a ela equiparada.

INTRODUÇÃO

Após o NOVO CAGED e com o objetivo de dar continuidade ao acompanhamento da geração de empregos no Brasil, por meio da publicação deste relatório, o Sebrae Bahia formulou mudanças na metodologia e na elaboração do mesmo.

Os novos dados são apresentados nos níveis de BRASIL, região NORDESTE, BAHIA e REGIONAIS do SEBRAE/BA, apresentando resultados por períodos, atividades econômicas e por município, permitindo o acompanhamento das admissões, desligamentos e saldo de empregos formais durante o período de análise.

Os dados referentes aos valores acumulados deste relatório são iguais a soma dos meses do ano, pois os dados do NOVO CAGED foram coletados com ajustes.

BRASIL

- ▶ No resultado geral do BRASIL, o saldo de empregos foi de 1.693.673;
- ▶ O setor econômico com melhor resultado foi SERVIÇOS (saldo de 929.002) e o setor com pior resultado foi AGRONEGÓCIO (saldo de 10.808);
- ▶ Em relação às regiões brasileiras, todas obtiveram saldo positivo, sendo a região SUDESTE (779.170) com o melhor resultado e a região NORTE (115.051) com o pior resultado;
- ▶ No nível dos estados, todos apresentaram saldo positivo: melhor resultado para SÃO PAULO (459.371) e pior resultado para RORAIMA (6.206);
- ▶ Entre as capitais dos estados, todas apresentaram saldo positivo, sendo os extremos SÃO PAULO/SP (157.245) com o melhor saldo e PORTO VELHO/RO (2.807) com o pior saldo;
- ▶ Entre os 5.570 municípios brasileiros, 3.938 (71%) apresentaram saldo positivo. No ranking, SAO PAULO/SP (157.245) apresenta o melhor resultado e RIBAS DO RIO PARDO/MS (-3.730) o pior resultado.

REGIÃO NORDESTE

- ▶ No resultado geral da região NORDESTE o saldo de empregos foi de 330.901, ocupando a 2ª colocação entre as 5 regiões brasileiras;
- ▶ O setor econômico com melhor resultado foi COMÉRCIO (saldo de 2.400) e o setor com pior resultado foi SERVIÇOS (saldo de -25.222);
- ▶ No nível dos estados, 9 apresentaram saldo positivo: melhor resultado para BAHIA (84.726) e pior resultado para PIAUÍ (13.384);
- ▶ Entre as capitais dos estados, foram 9 com saldo positivo, sendo os extremos SALVADOR/BA (29.957) com o melhor saldo e SÃO LUÍS/MA (3.434) com o pior saldo;
- ▶ Entre os 1.794 municípios da região, 1.236 (69%) apresentaram saldo positivo. No ranking, SALVADOR/BA (29.957) apresenta o melhor resultador e LAURO DE FREITAS/BA (-2.488) o pior resultado.

PRINCIPAIS RESULTADOS | EMPREGO FORMAL

CONSIDERANDO OS SALDOS ACUMULADOS NO ANO 2024

BAHIA

- ▶ No resultado geral da BAHIA, o saldo de empregos foi de 84.726, ocupando a 1ª colocação entre os 9 estados da região NORDESTE e a 6ª colocação entre os 27 estados do BRASIL;
- ▶ Foram registradas 979.593 ADMISSÕES (1º na região NORDESTE e 8º no BRASIL) e 894.867 DESLIGAMENTOS (1º na região NORDESTE e 8º no BRASIL);
- ▶ O setor econômico com melhor resultado foi COMÉRCIO (saldo de 80) e o setor com pior resultado foi SERVIÇOS (saldo de -7.034);
- ▶ Na capital, SALVADOR, foram registradas 292.996 ADMISSÕES e 263.039 DESLIGAMENTOS. O saldo de empregos formais foi de 29.957. Entre as capitais foi a 6º no BRASIL e 1º na região NORDESTE. Entre os municípios foi o 6º de 5.570 no BRASIL, 1º de 1.794 na região NORDESTE e 1º de 417 no estado da BAHIA;
- ▶ Entre os 417 municípios da BAHIA, 274 (66%) apresentaram saldo positivo. No ranking, SALVADOR (29.957) apresenta o melhor resultador e LAURO DE FREITAS (-2.488) o pior resultado.

REGIONAIS

- ▶ No ACUMULADO de janeiro a dezembro/2024, entre as Regionais da BAHIA, 10 apresentaram saldo positivo. SALVADOR foi a regional de melhor saldo acumulado (36.042), enquanto que IRECÊ foi a regional com pior saldo acumulado de empregos formais (2.133);
- ▶ Apenas considerando o MÊS de DEZEMBRO/2024, entre as Regionais da BAHIA, somente 1 regional apresentou saldo positivo. JACOBINA foi a regional de melhor saldo no MÊS (164), enquanto que SALVADOR foi a regional com pior saldo de empregos formais no MÊS (-5.975);
- ▶ Os municípios de melhor saldo acumulado em cada Regional foram: BARREIRAS (1º | Luis Eduardo Magalhaes, 1771), FEIRA DE SANTANA (1º | Feira de Santana, 7571), ILHÉUS (1º | Itabuna, 1466), IRECÊ (1º | Irece, 1225), JACOBINA (1º | Riachão do Jacuípe, 944), JUAZEIRO (1º | Juazeiro, 1794), SALVADOR (1º | Salvador, 29957), SANTO ANTÔNIO DE JESUS (1º | Santo Antonio de Jesus, 833), TEIXEIRA DE FREITAS (1º | Porto Seguro, 2118), VITÓRIA DA CONQUISTA (1º | Vitoria da Conquista, 5791).



PRINCIPAIS RESULTADOS | EMPREGO FORMAL POR PORTE

CONSIDERANDO OS SALDOS ACUMULADOS NO ANO

BRASIL

- ▶ No resultado geral do BRASIL, o saldo de empregos das MPE foi de 1.226.593;
- ▶ O setor econômico com melhor resultado no saldo das MPE foi SERVIÇO (593.433) e o setor com pior resultado foi AGROPECUÁRIA (16.658);
- ▶ Em relação às regiões brasileiras, todas obtiveram saldo de empregos nas MPE positivo, sendo a região SUDESTE (546.656) com o melhor resultado e a região NORTE (87.321) com o pior resultado;
- ▶ No nível dos estados, todas obtiveram saldo de empregos nas MPE positivo: melhor resultado para SÃO PAULO (309.477) e pior resultado para ACRE (3.647).

REGIÃO NORDESTE

- ▶ No resultado geral da região o saldo de empregos das MPE foi de 282.097, ocupando a 2ª colocação entre as 5 regiões brasileiras;
- ▶ O setor econômico com melhor resultado no saldo das MPE foi SERVIÇO (126.503) e o setor com pior resultado foi AGROPECUÁRIA (4.318);
- ▶ No nível dos estados, todas obtiveram saldo de empregos nas MPE positivo: melhor resultado para BAHIA (69.838) e pior resultado para PIAUÍ (13.179).



CONSIDERANDO OS SALDOS ACUMULADOS NO ANO

BAHIA

- ▶ No resultado geral da BAHIA, o saldo de empregos das MPE foi de 69.838, ocupando a 1ª colocação entre os 9 estados da região NORDESTE e a 5ª colocação entre os 27 estados do BRASIL;
- ▶ Foram registradas 544.381 ADMISSÕES e 474.543 DESLIGAMENTOS;
- ▶ O setor econômico com melhor resultado no saldo das MPE foi SERVIÇO (32.676) e o setor com pior resultado foi AGROPECUÁRIA (936).

REGIONAIS

- ▶ No ACUMULADO de janeiro a dezembro/2024 do saldo de empregos nas MPE, entre as Regionais da BAHIA, 10 apresentaram saldo positivo. SALVADOR foi a regional de melhor saldo acumulado nas MPE (222.998), enquanto que JACOBINA foi a regional com pior saldo acumulado de empregos formais nas MPE (14.019);
- ▶ Apenas considerando o MÊS de dezembro/2024, entre as Regionais da BAHIA, 10 apresentaram saldo positivo. SALVADOR foi a regional de melhor saldo nas MPE no MÊS (16.167), enquanto que IRECÊ foi a regional com pior saldo de empregos formais nas MPE no MÊS (1.196);
- ▶ Os municípios de melhor saldo acumulado de empregos formais nas MPE em cada Regional foram: BARREIRAS (Luís Eduardo Magalhães, 20.856), FEIRA DE SANTANA (Feira de Santana, 40.336), ILHÉUS (Itabuna, 11.096), IRECÊ (Irecê, 4.824), JACOBINA (Jacobina, 3.124), JUAZEIRO (Juazeiro, 9.393), SALVADOR (Salvador, 140.362), SANTO ANTÔNIO DE JESUS (Santo Antônio de Jesus, 6.612), TEIXEIRA DE FREITAS (Porto Seguro, 16.987), VITÓRIA DA CONQUISTA (Vitória da Conquista, 26.886).

SUMÁRIO

9	BRASIL
35	REGIÃO NORDESTE
52	BAHIA
70	UR SALVADOR
81	UR BARREIRAS
92	UR FEIRA DE SANTANA
103	UR ILHÉUS
114	UR JACOBINA
125	UR JUAZEIRO
136	UR SANTO ANTÔNIO DE JESUS
147	UR IRECÊ
158	UR TEIXEIRA DE FREITAS
169	UR VITÓRIA DA CONQUISTA



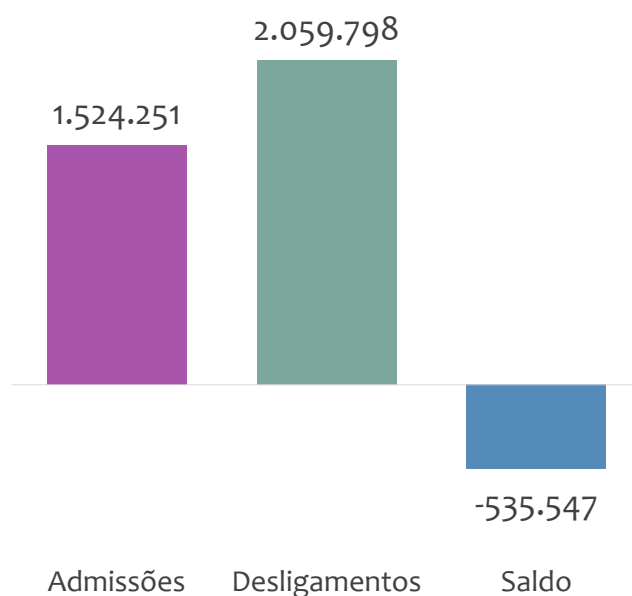
ANÁLISE DO NOVO CAGED

BRASIL

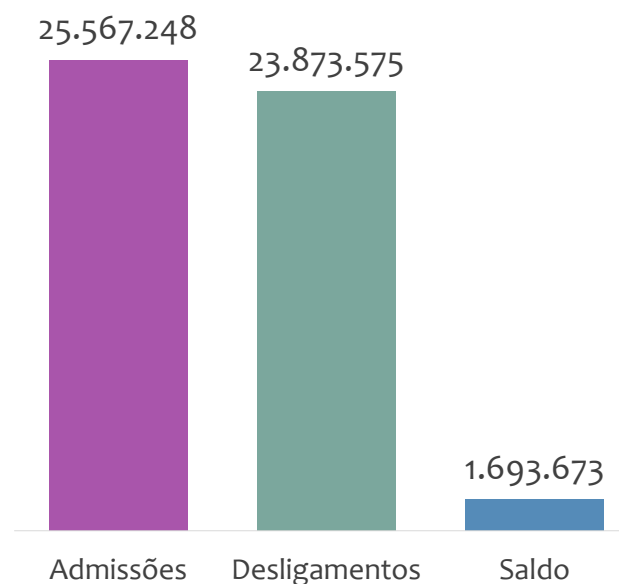
ESTATÍSTICAS MENSAS DO EMPREGO FORMAL

ADMISSÕES, DESLIGAMENTOS E SALDO NO MÊS ATUAL E ACUMULADO E ESTOQUE ATUAL


Admissões, desligamentos e saldo de empregos formais, BRASIL, DEZEMBRO/2024



Admissões, desligamentos e saldo de empregos formais, BRASIL, ACUMULADO 2024

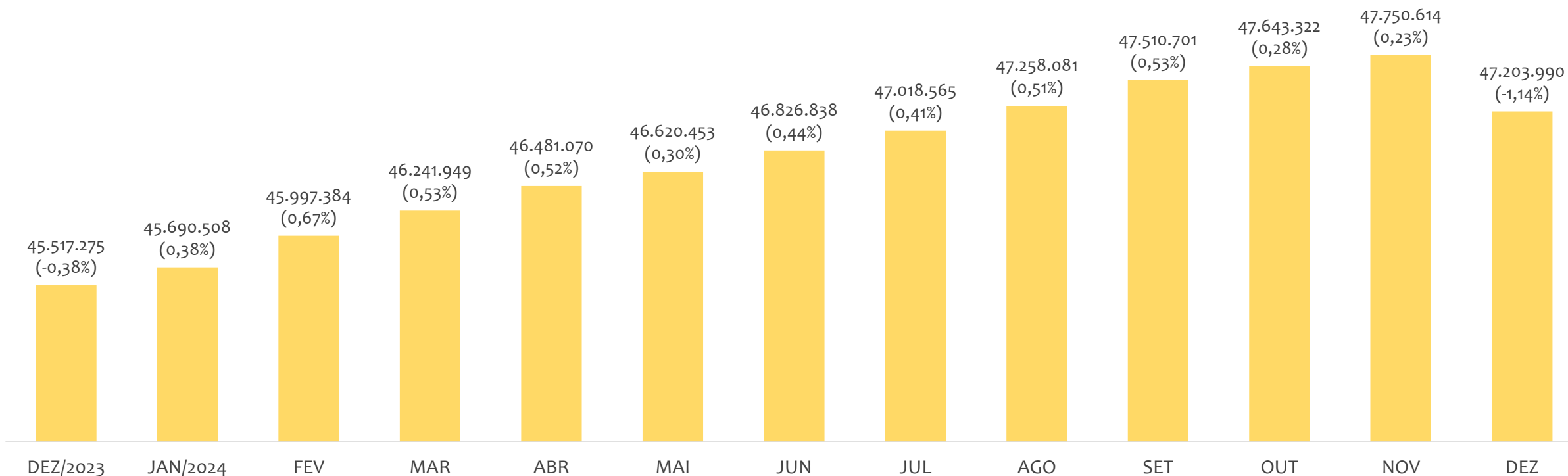


Estoque de empregos e variação relativa, BRASIL, DEZEMBRO/2024



No BRASIL, no mês de DEZEMBRO/2024, o saldo de empregos formais foi de -535.547. O saldo ACUMULADO no ano (janeiro a dezembro) foi de 1.693.673. Neste mesmo período ACUMULADO, o total de admissões e de desligamentos foram, respectivamente, 25.567.248 e 23.873.575. O ESTOQUE de empregos no ano é de 47.203.990, queda de -1,14% em relação ao mês anterior.

Estoque de empregos e variação relativa em relação ao mês anterior, BRASIL, ÚLTIMOS 13 MESES



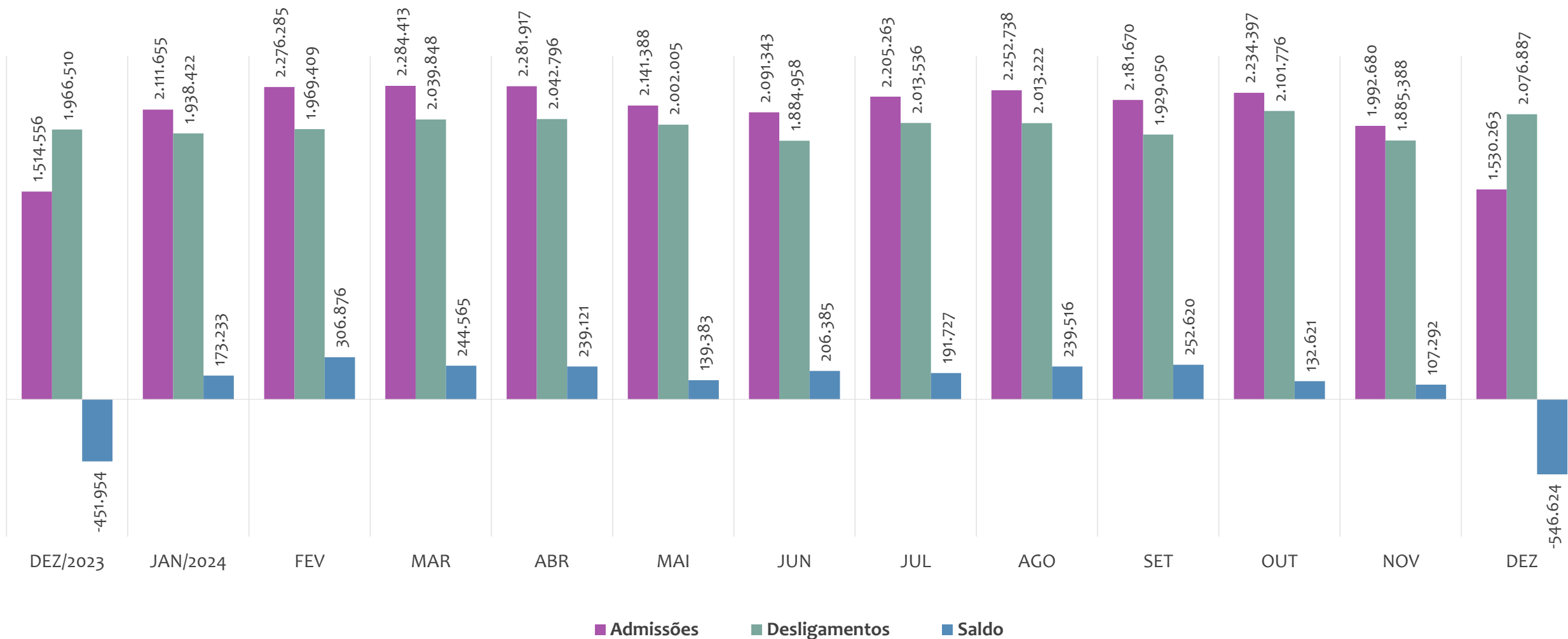
O estoque de empregos formais se refere ao total de contratos de trabalho vigentes no período analisado. A variação relativa é o percentual de aumento ou redução do estoque em relação ao período anterior.

EMPREGO FORMAL | BRASIL

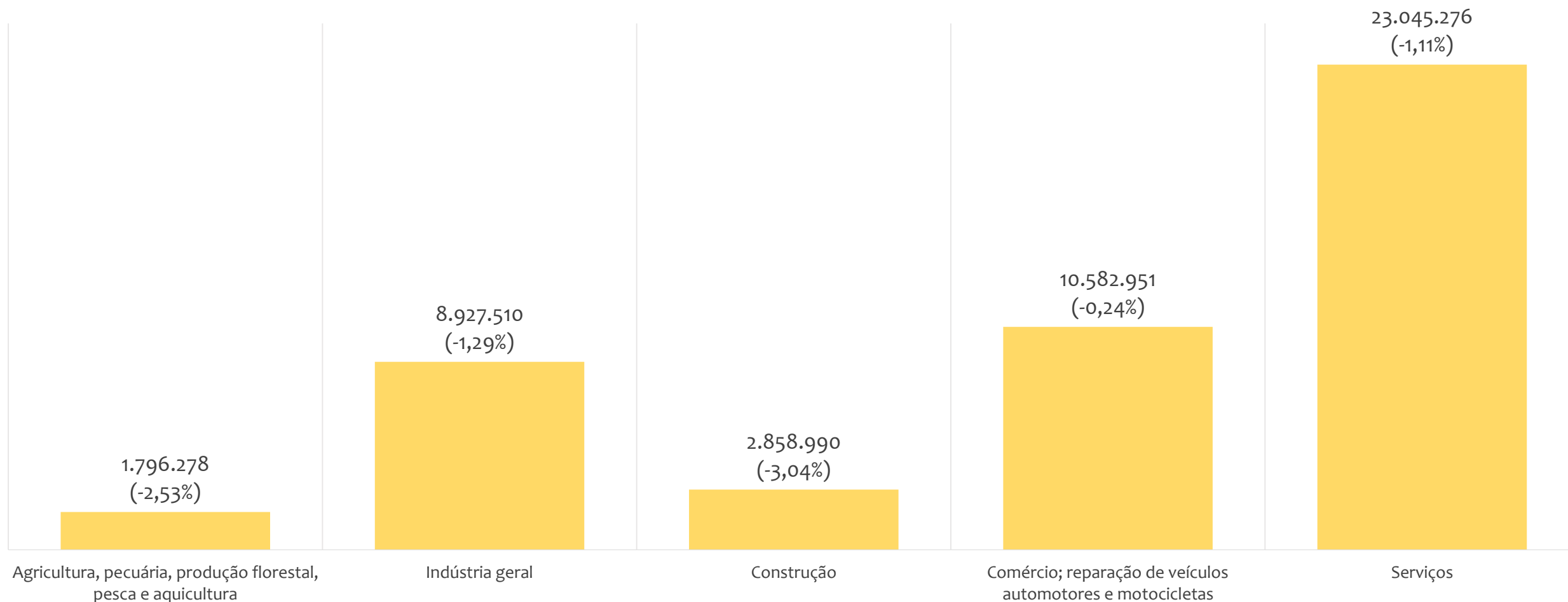
ADMISSÕES, DESLIGAMENTOS E SALDOS MENSAIS

Dezembro
2024

Admissões, desligamentos e saldo de empregos formais, BRASIL, ÚLTIMOS 13 MESES



Estoque de empregos e variação relativa em relação ao mês anterior por atividade econômica, BRASIL, DEZEMBRO/2024

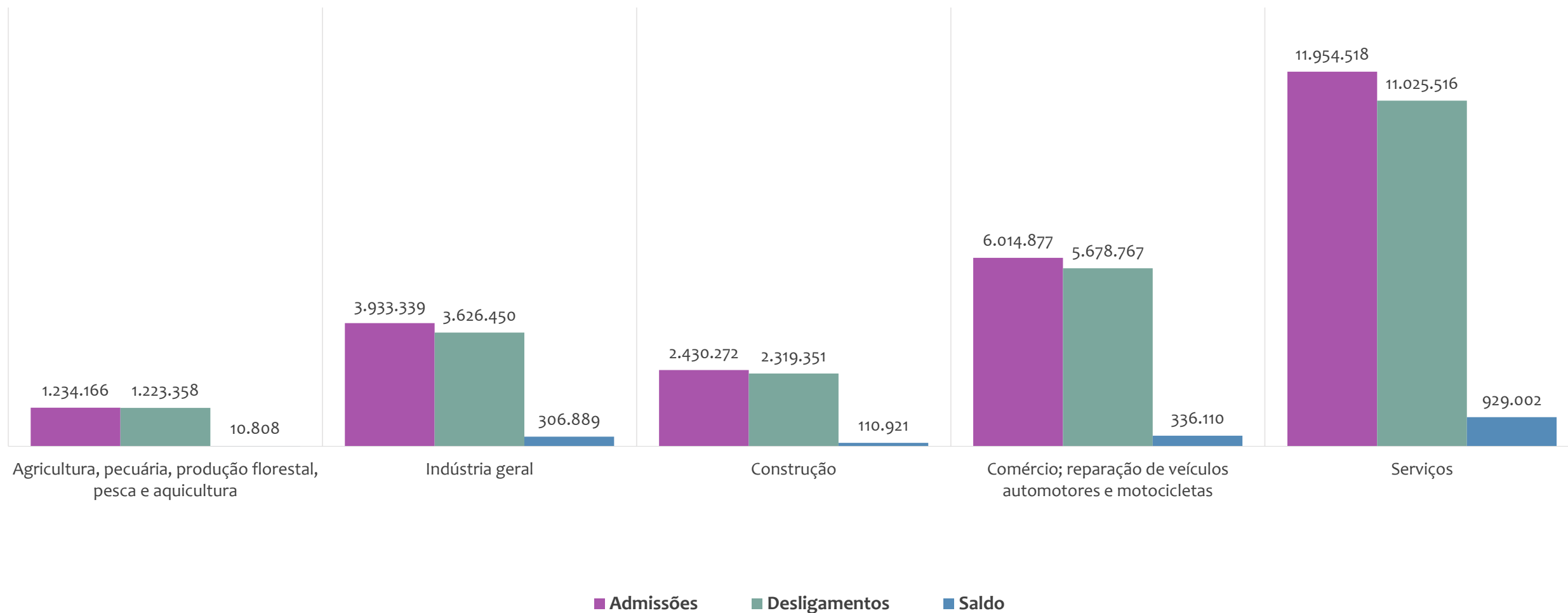


EMPREGO FORMAL | BRASIL

ADMISSÕES, DESLIGAMENTOS E SALDO ACUMULADOS NO ANO POR ATIVIDADE ECONÔMICA

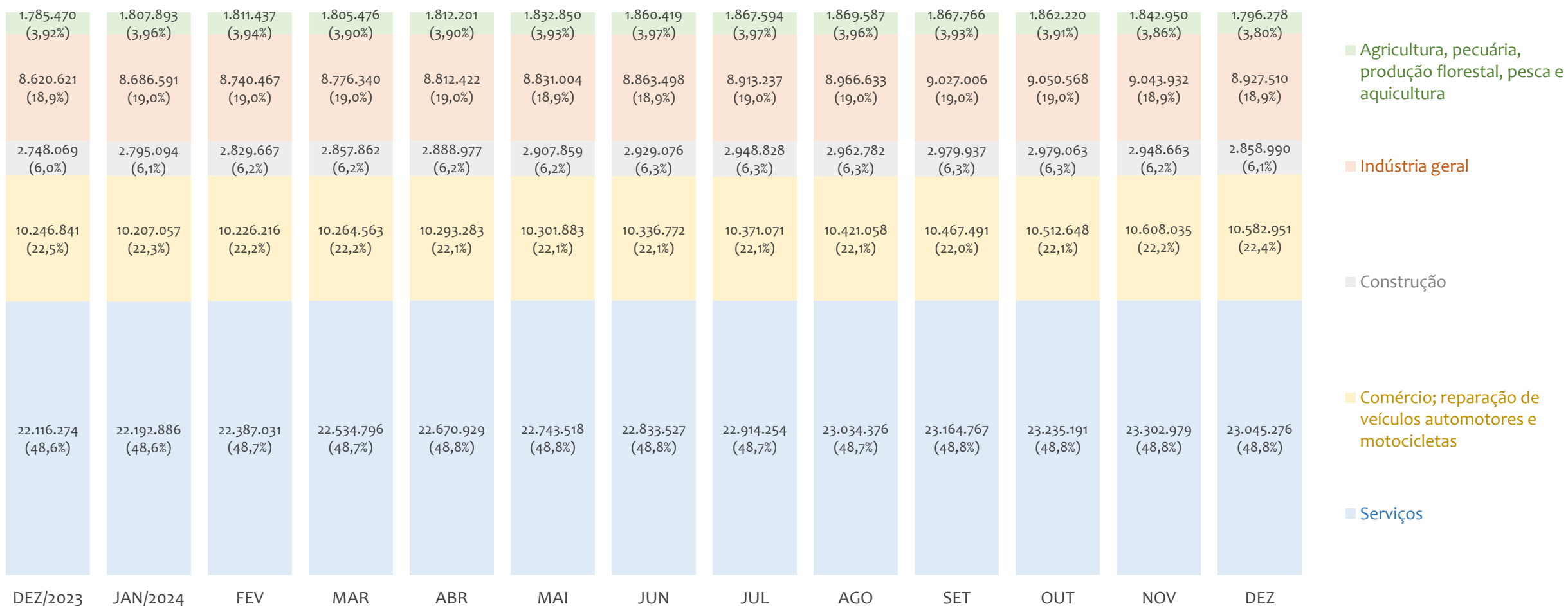
Dezembro
2024

Admissões, desligamentos e saldo de empregos formais por atividade econômica, BRASIL, ACUMULADO 2024



ESTOQUE DE EMPREGOS MENSAL POR ATIVIDADE ECONÔMICA

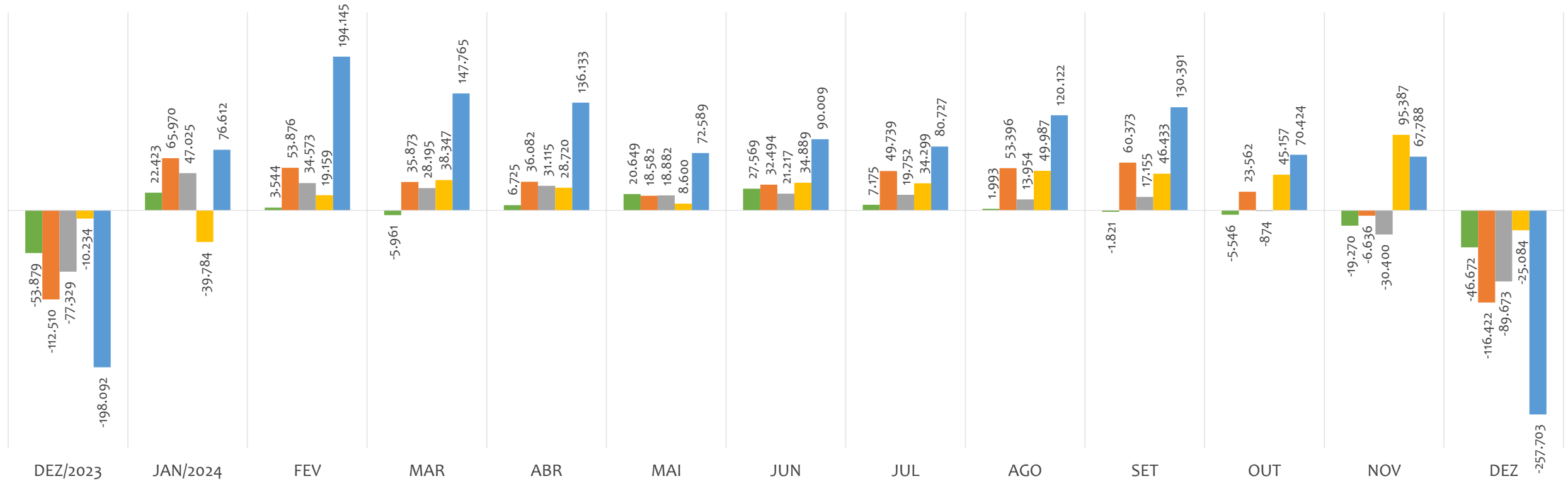
Participação do estoque de empregos das atividades econômicas, BRASIL, ÚLTIMOS 13 MESES



EMPREGO FORMAL | BRASIL

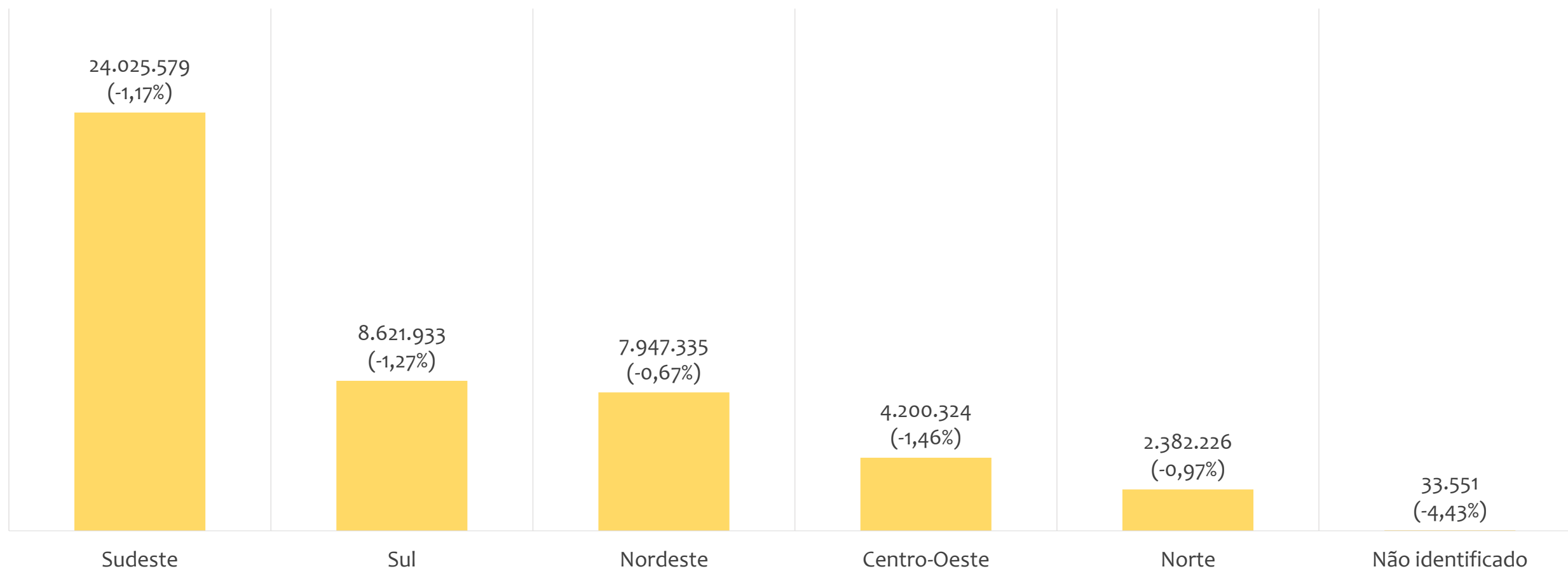
SALDOS MENSAIS POR ATIVIDADE ECONÔMICA

Saldo de empregos formais por atividade econômica, BRASIL, ÚLTIMOS 13 MESES

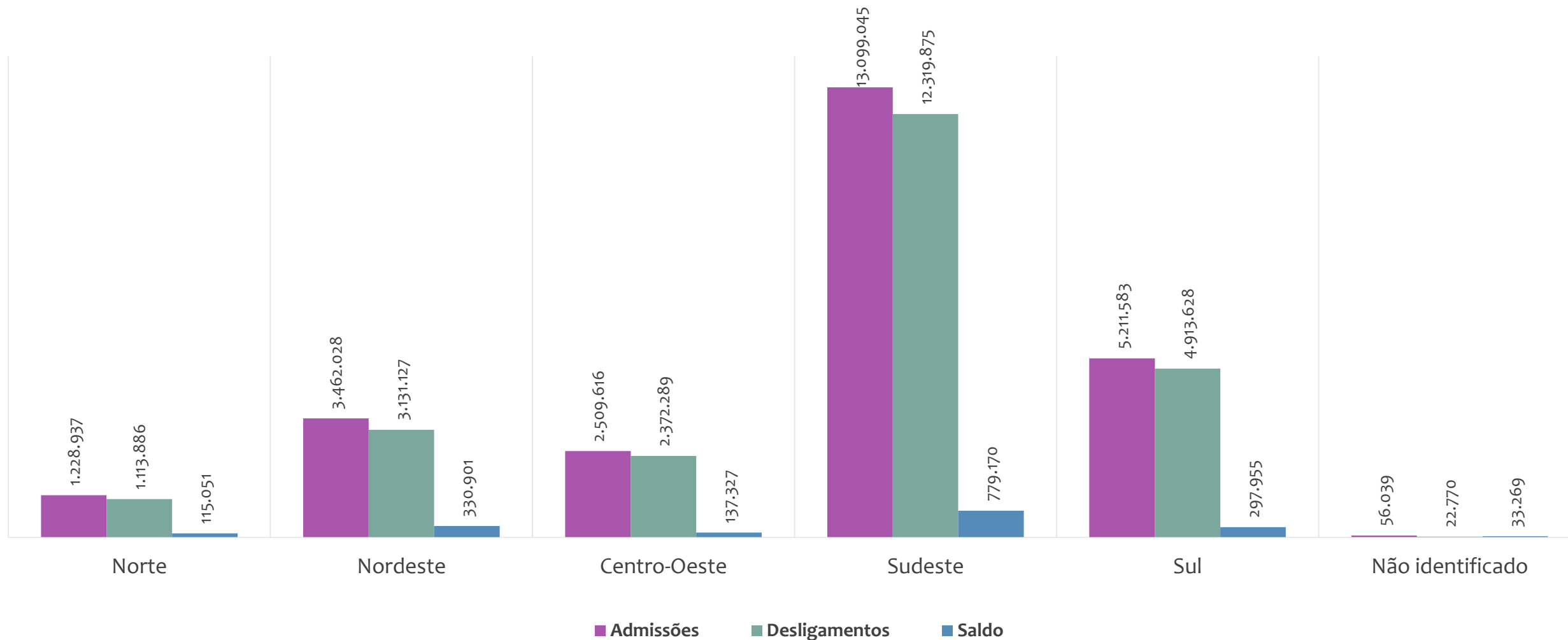


■ Agricultura, pecuária, produção florestal, pesca e aquicultura ■ Indústria geral ■ Construção ■ Comércio; reparação de veículos automotores e motocicletas ■ Serviços

Estoque de empregos e variação relativa em relação ao mês anterior, BRASIL por REGIÃO, DEZEMBRO/2024

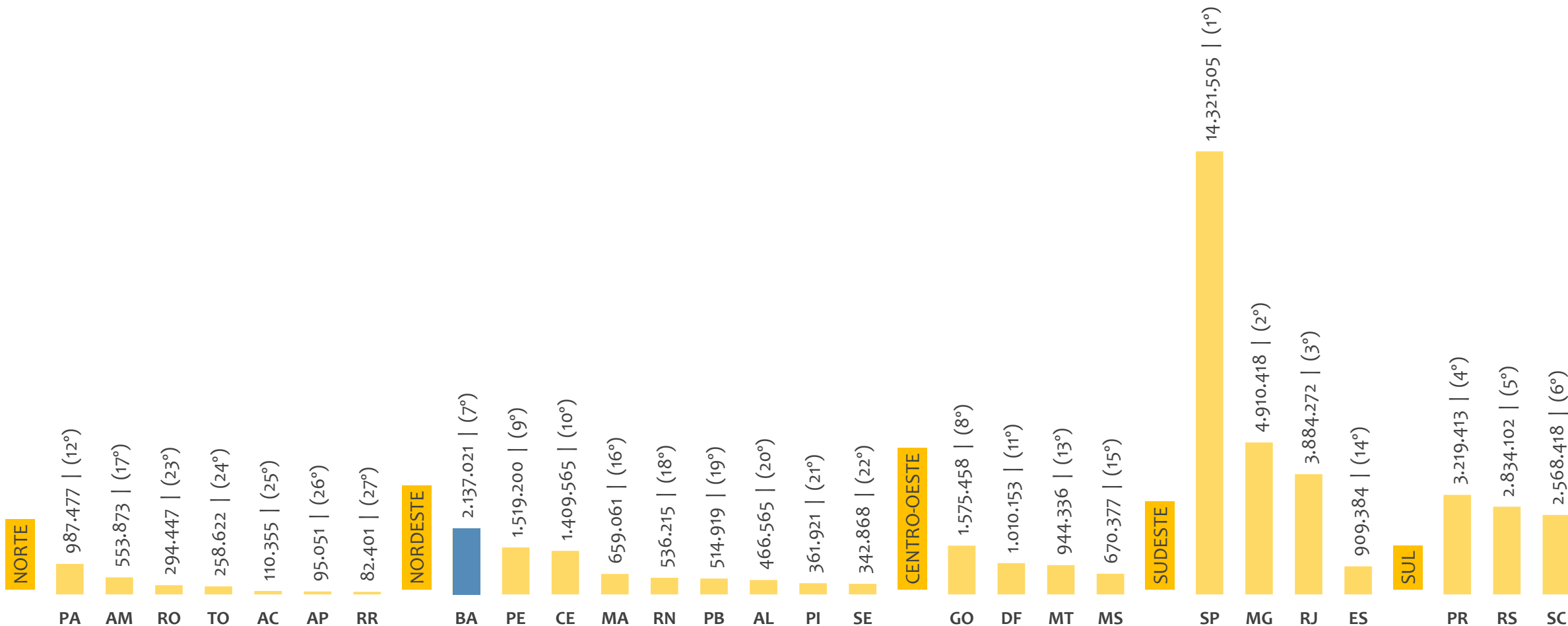


Admissões, desligamentos e saldo de empregos formais, BRASIL por REGIÃO, ACUMULADO 2024



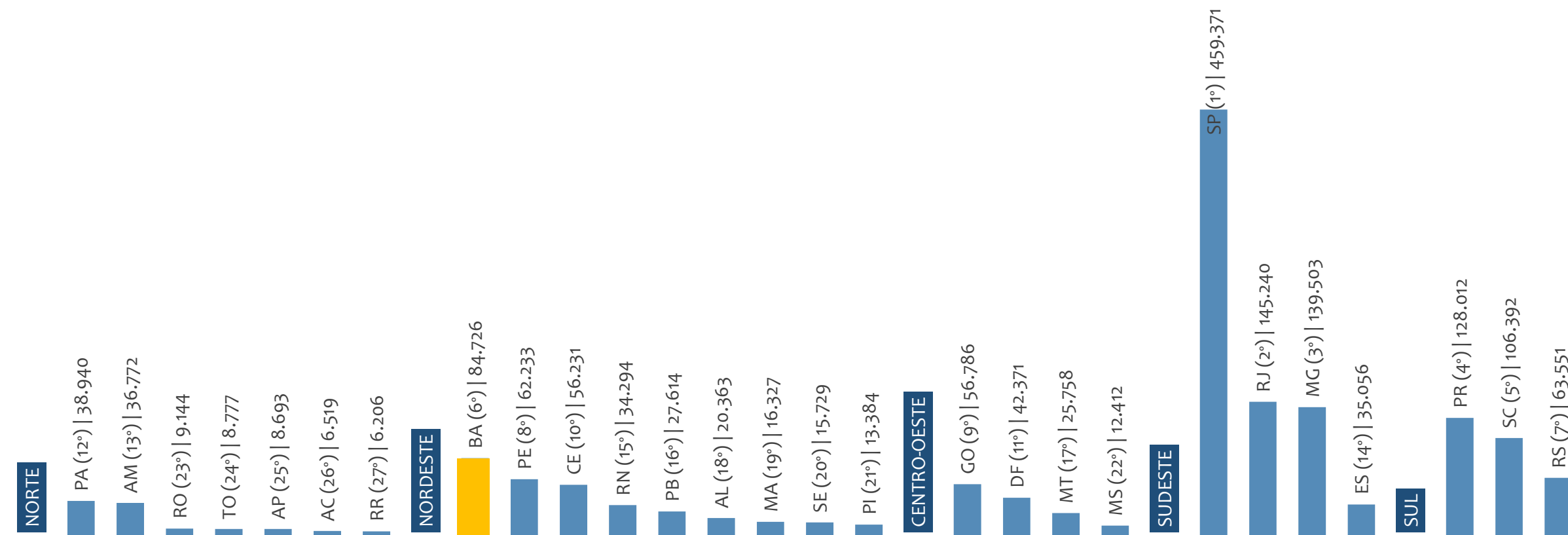
ESTOQUE DE EMPREGOS ATUAL POR ESTADO E REGIÃO

Estoque de empregos, BRASIL por ESTADO e REGIÃO, DEZEMBRO/2024



SALDO ACUMULADO NO ANO POR ESTADO E REGIÃO

Saldo de empregos formais, BRASIL por ESTADO e REGIÃO, ACUMULADO 2024



No ACUMULADO de janeiro a dezembro/2024, os estados apresentaram saldo negativo. SÃO PAULO é o estado de melhor saldo (459.371), enquanto que RORAIMA é o estado com pior saldo de empregos formais (6.206).

ESTOQUE ATUAL, ADMISSÕES, DESLIGAMENTOS E SALDO ACUMULADOS NO ANO POR ESTADO

ESTADO	ESTOQUE
1° São Paulo	14.321.505
2° Minas Gerais	4.910.418
3° Rio de Janeiro	3.884.272
4° Paraná	3.219.413
5° Rio Grande do Sul	2.834.102
6° Santa Catarina	2.568.418
7° Bahia	2.137.021
8° Goiás	1.575.458
9° Pernambuco	1.519.200
10° Ceará	1.409.565
11° Distrito Federal	1.010.153
12° Pará	987.477
13° Mato Grosso	944.336
14° Espírito Santo	909.384
15° Mato Grosso do Sul	670.377
16° Maranhão	659.061
17° Amazonas	553.873
18° Rio Grande do Norte	536.215
19° Paraíba	514.919
20° Alagoas	466.565
21° Piauí	361.921
22° Sergipe	342.868
23° Rondônia	294.447
24° Tocantins	258.622
25° Acre	110.355
26° Amapá	95.051
27° Roraima	82.401

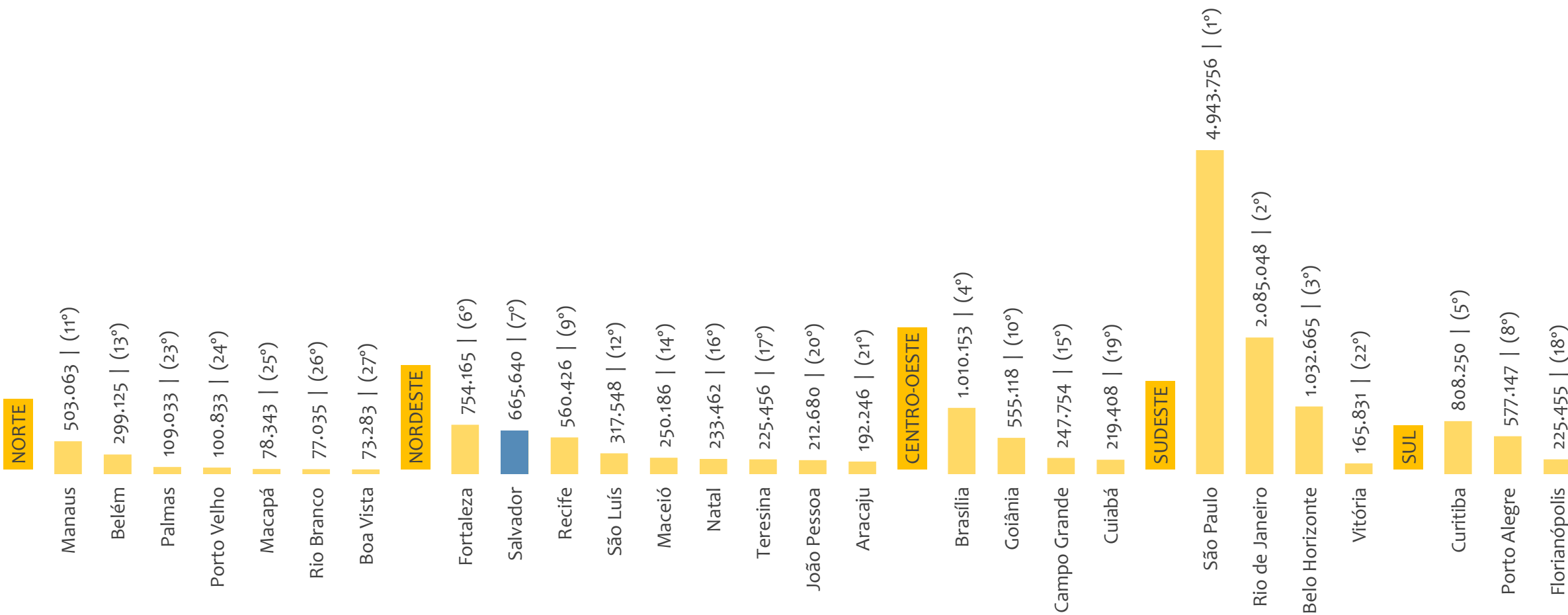
ESTADO	ADMISSÕES
1° São Paulo	8.075.223
2° Minas Gerais	2.783.160
3° Paraná	1.989.713
4° Santa Catarina	1.683.275
5° Rio de Janeiro	1.678.676
6° Rio Grande do Sul	1.538.595
7° Goiás	988.958
8° Bahia	979.593
9° Mato Grosso	651.726
10° Pernambuco	639.969
11° Ceará	614.833
12° Espírito Santo	561.986
13° Pará	483.585
14° Distrito Federal	456.956
15° Mato Grosso do Sul	411.976
16° Amazonas	290.602
17° Maranhão	264.677
18° Rio Grande do Norte	242.463
19° Paraíba	229.298
20° Alagoas	204.908
21° Rondônia	167.172
22° Piauí	149.151
23° Sergipe	137.136
24° Tocantins	133.970
25° Acre	54.523
26° Amapá	49.781
27° Roraima	49.304

ESTADO	DESLIGAMENTOS
1° São Paulo	7.615.852
2° Minas Gerais	2.643.657
3° Paraná	1.861.701
4° Santa Catarina	1.576.883
5° Rio de Janeiro	1.533.436
6° Rio Grande do Sul	1.475.044
7° Goiás	932.172
8° Bahia	894.867
9° Mato Grosso	625.968
10° Pernambuco	577.736
11° Ceará	558.602
12° Espírito Santo	526.930
13° Pará	444.645
14° Distrito Federal	414.585
15° Mato Grosso do Sul	399.564
16° Amazonas	253.830
17° Maranhão	248.350
18° Rio Grande do Norte	208.169
19° Paraíba	201.684
20° Alagoas	184.545
21° Rondônia	158.028
22° Piauí	135.767
23° Tocantins	125.193
24° Sergipe	121.407
25° Acre	48.004
26° Roraima	43.098
27° Amapá	41.088

ESTADO	SALDO
1° São Paulo	459.371
2° Rio de Janeiro	145.240
3° Minas Gerais	139.503
4° Paraná	128.012
5° Santa Catarina	106.392
6° Bahia	84.726
7° Rio Grande do Sul	63.551
8° Pernambuco	62.233
9° Goiás	56.786
10° Ceará	56.231
11° Distrito Federal	42.371
12° Pará	38.940
13° Amazonas	36.772
14° Espírito Santo	35.056
15° Rio Grande do Norte	34.294
16° Paraíba	27.614
17° Mato Grosso	25.758
18° Alagoas	20.363
19° Maranhão	16.327
20° Sergipe	15.729
21° Piauí	13.384
22° Mato Grosso do Sul	12.412
23° Rondônia	9.144
24° Tocantins	8.777
25° Amapá	8.693
26° Acre	6.519
27° Roraima	6.206

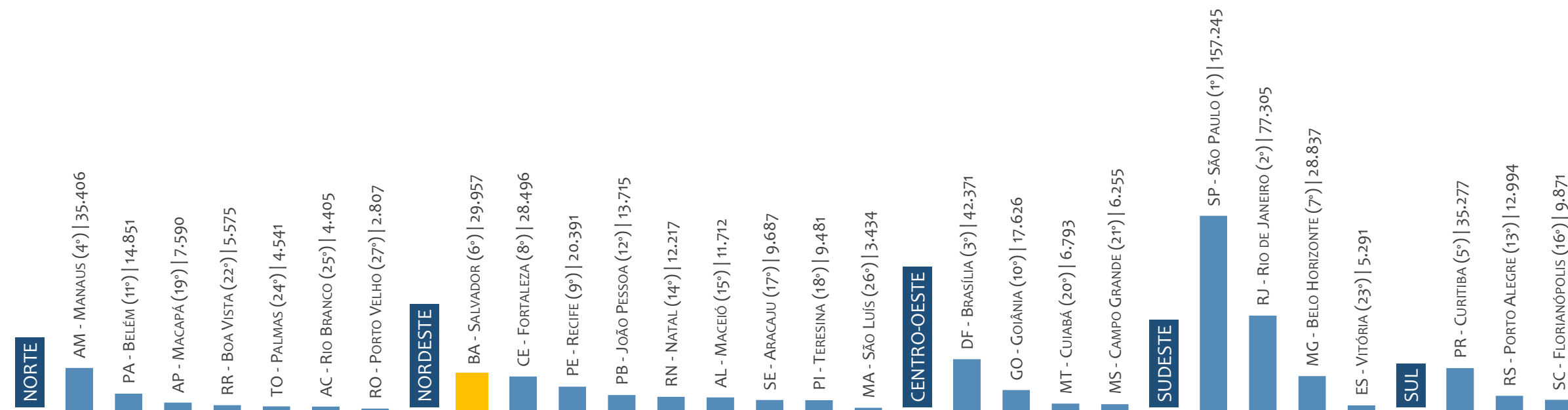
ESTOQUE DE EMPREGOS ATUAL POR CAPITAL E REGIÃO

Estoque de empregos, BRASIL por CAPITAL e REGIÃO, DEZEMBRO/2024



SALDO ACUMULADO NO ANO POR CAPITAL E REGIÃO

Saldo de empregos formais, BRASIL por CAPITAL e REGIÃO, ACUMULADO 2024



No ACUMULADO de janeiro a dezembro/2024, os capitais apresentaram saldo negativo. SÃO PAULO é a capital de melhor saldo (157.245), enquanto que PORTO VELHO é a capital com pior saldo de empregos formais (2.807).

EMPREGO FORMAL | BRASIL

Dezembro
2024

ESTOQUE ATUAL, ADMISSÕES, DESLIGAMENTOS E SALDO ACUMULADOS NO ANO POR CAPITAL

CAPITAL	ESTOQUE
1º São Paulo	4.943.756
2º Rio de Janeiro	2.085.048
3º Belo Horizonte	1.032.665
4º Brasília	1.010.153
5º Curitiba	808.250
6º Fortaleza	754.165
7º Salvador	665.640
8º Porto Alegre	577.147
9º Recife	560.426
10º Goiânia	555.118
11º Manaus	503.063
12º São Luís	317.548
13º Belém	299.125
14º Maceió	250.186
15º Campo Grande	247.754
16º Natal	233.462
17º Teresina	225.456
18º Florianópolis	225.455
19º Cuiabá	219.408
20º João Pessoa	212.680
21º Aracaju	192.246
22º Vitória	165.831
23º Palmas	109.033
24º Porto Velho	100.833
25º Macapá	78.343
26º Rio Branco	77.035
27º Boa Vista	73.283

CAPITAL	ADMISSÕES
1º São Paulo	2.808.772
2º Rio de Janeiro	865.907
3º Belo Horizonte	579.488
4º Curitiba	570.725
5º Brasília	456.956
6º Fortaleza	344.030
7º Goiânia	331.102
8º Salvador	292.996
9º Porto Alegre	274.247
10º Manaus	268.786
11º Recife	225.210
12º Campo Grande	148.985
13º Florianópolis	144.699
14º Cuiabá	129.666
15º Belém	126.032
16º São Luís	119.159
17º Maceió	106.554
18º João Pessoa	102.633
19º Natal	95.636
20º Vitória	89.930
21º Teresina	89.524
22º Aracaju	74.722
23º Porto Velho	52.238
24º Palmas	51.435
25º Boa Vista	43.961
26º Macapá	41.190
27º Rio Branco	38.350

CAPITAL	DESLIGAMENTOS
1º São Paulo	2.651.527
2º Rio de Janeiro	788.602
3º Belo Horizonte	550.651
4º Curitiba	535.448
5º Brasília	414.585
6º Fortaleza	315.534
7º Goiânia	313.476
8º Salvador	263.039
9º Porto Alegre	261.253
10º Manaus	233.380
11º Recife	204.819
12º Campo Grande	142.730
13º Florianópolis	134.828
14º Cuiabá	122.873
15º São Luís	115.725
16º Belém	111.181
17º Maceió	94.842
18º João Pessoa	88.918
19º Vitória	84.639
20º Natal	83.419
21º Teresina	80.043
22º Aracaju	65.035
23º Porto Velho	49.431
24º Palmas	46.894
25º Boa Vista	38.386
26º Rio Branco	33.945
27º Macapá	33.600

CAPITAL	SALDO
1º São Paulo	157.245
2º Rio de Janeiro	77.305
3º Brasília	42.371
4º Manaus	35.406
5º Curitiba	35.277
6º Salvador	29.957
7º Belo Horizonte	28.837
8º Fortaleza	28.496
9º Recife	20.391
10º Goiânia	17.626
11º Belém	14.851
12º João Pessoa	13.715
13º Porto Alegre	12.994
14º Natal	12.217
15º Maceió	11.712
16º Florianópolis	9.871
17º Aracaju	9.687
18º Teresina	9.481
19º Macapá	7.590
20º Cuiabá	6.793
21º Campo Grande	6.255
22º Boa Vista	5.575
23º Vitória	5.291
24º Palmas	4.541
25º Rio Branco	4.405
26º São Luís	3.434
27º Porto Velho	2.807

EMPREGO FORMAL | BRASIL

ESTOQUE ATUAL, ADMISSÕES, DESLIGAMENTOS E SALDO ACUMULADOS NO ANO POR MUNICÍPIO

ESTOQUE

RANKING 10 PRIMEIROS	
MUNICÍPIO	ESTOQUE
1º SP-Sao Paulo	4.943.756
2º RJ-Rio de Janeiro	2.085.048
3º MG-Belo Horizonte	1.032.665
4º DF-Brasília	1.010.153
5º PR-Curitiba	808.250
6º CE-Fortaleza	754.165
7º BA-Salvador	665.640
8º RS-Porto Alegre	577.147
9º PE-Recife	560.426
10º GO-Goiania	555.118

RANKING 10 ÚLTIMOS	
MUNICÍPIO	ESTOQUE
5561º AL-Palestina	4
5562º PB-Curral Velho	4
5563º PB-Sao Jose de Pri	3
5564º PI-Santo Antonio	3
5565º RN-Venha-Ver	3
5566º PB-Cajazeirinhas	-5
5567º PB-Sao Sebastiao	-13
5568º AM-Silves	-34
5569º PI-Domingos Mou	-45
5570º MA-Bacurituba	-75

ADMISSÕES

RANKING 10 PRIMEIROS	
MUNICÍPIO	ADMISSÕES
1º SP-Sao Paulo	2.808.772
2º RJ-Rio de Janeiro	865.907
3º MG-Belo Horizonte	579.488
4º PR-Curitiba	570.725
5º DF-Brasília	456.956
6º CE-Fortaleza	344.030
7º GO-Goiania	331.102
8º BA-Salvador	292.996
9º RS-Porto Alegre	274.247
10º SP-Barueri	271.074

RANKING 10 ÚLTIMOS	
MUNICÍPIO	ADMISSÕES
5561º PB-Carrapateira	1
5562º PB-Emas	1
5563º PI-Floresta do Pia	1
5564º PI-Nova Santa Rita	1
5565º RN-Venha-Ver	1
5566º PB-Curral Velho	0
5567º PB-Santana de Ma	0
5568º PB-Sao Jose de Pr	0
5569º PB-Sao Jose do Br	0
5570º PI-Santo Antonio	0

DESLIGAMENTOS

RANKING 10 PRIMEIROS	
MUNICÍPIO	DESLIGAMENTOS
1º SP-Sao Paulo	2.651.527
2º RJ-Rio de Janeiro	788.602
3º MG-Belo Horizonte	550.651
4º PR-Curitiba	535.448
5º DF-Brasília	414.585
6º CE-Fortaleza	315.534
7º GO-Goiania	313.476
8º SP-Barueri	264.418
9º BA-Salvador	263.039
10º RS-Porto Alegre	261.253

RANKING 10 ÚLTIMOS	
MUNICÍPIO	DESLIGAMENTOS
5561º PB-Lastro	1
5562º PI-Sao Felix do Pia	1
5563º RN-Jardim de Ang	1
5564º RN-Triunfo Potigu	1
5565º PB-Curral Velho	0
5566º PB-Riacho de Sant	0
5567º PB-Santana de Ma	0
5568º PB-Sao Jose do Br	0
5569º PI-Santo Antonio	0
5570º RN-Venha-Ver	0

SALDO DE EMPREGOS

RANKING 10 PRIMEIROS	
MUNICÍPIO	SALDO
1º SP-Sao Paulo	157.245
2º RJ-Rio de Janeiro	77.305
3º DF-Brasília	42.371
4º AM-Manaus	35.406
5º PR-Curitiba	35.277
6º BA-Salvador	29.957
7º MG-Belo Horizonte	28.837
8º CE-Fortaleza	28.496
9º PE-Recife	20.391
10º SP-Guarulhos	17.882

RANKING 10 ÚLTIMOS	
MUNICÍPIO	SALDO
5561º SP-Luis Antonio	-1.445
5562º CE-Caucaia	-1.714
5563º RJ-Sao Joao da Ba	-1.862
5564º MG-Paraopeba	-2.105
5565º SP-Embu	-2.248
5566º RS-Sao Jose do N	-2.365
5567º BA-Lauro de Freit	-2.488
5568º MS-Dourados	-3.098
5569º SP-Matao	-3.382
5570º MS-Ribas do Rio P	-3.730

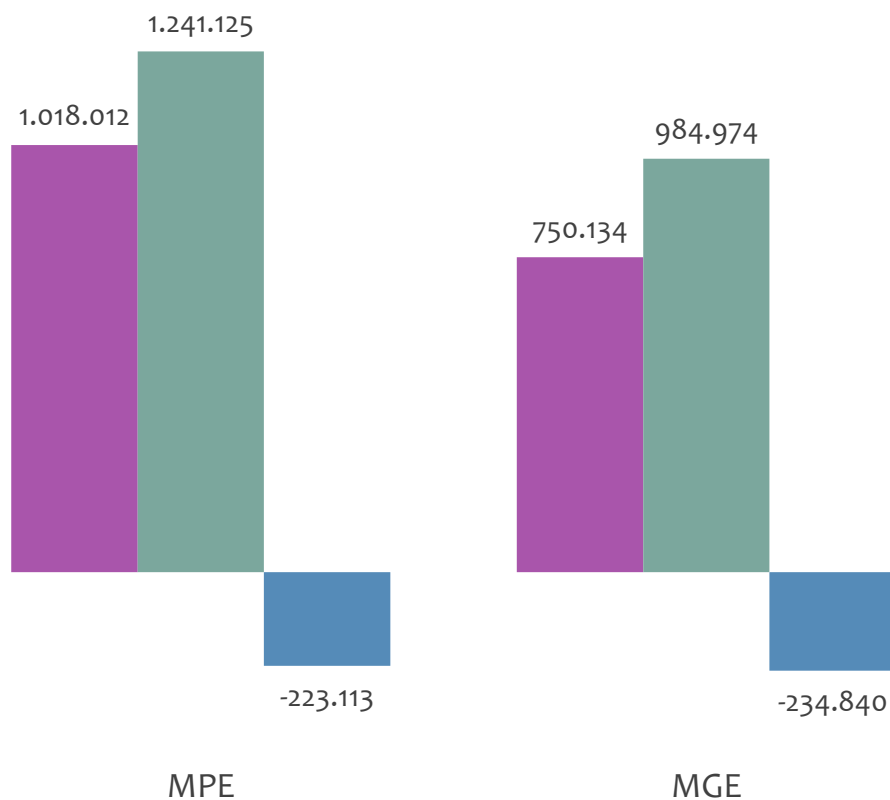


EMPREGO FORMAL POR PORTE | BRASIL

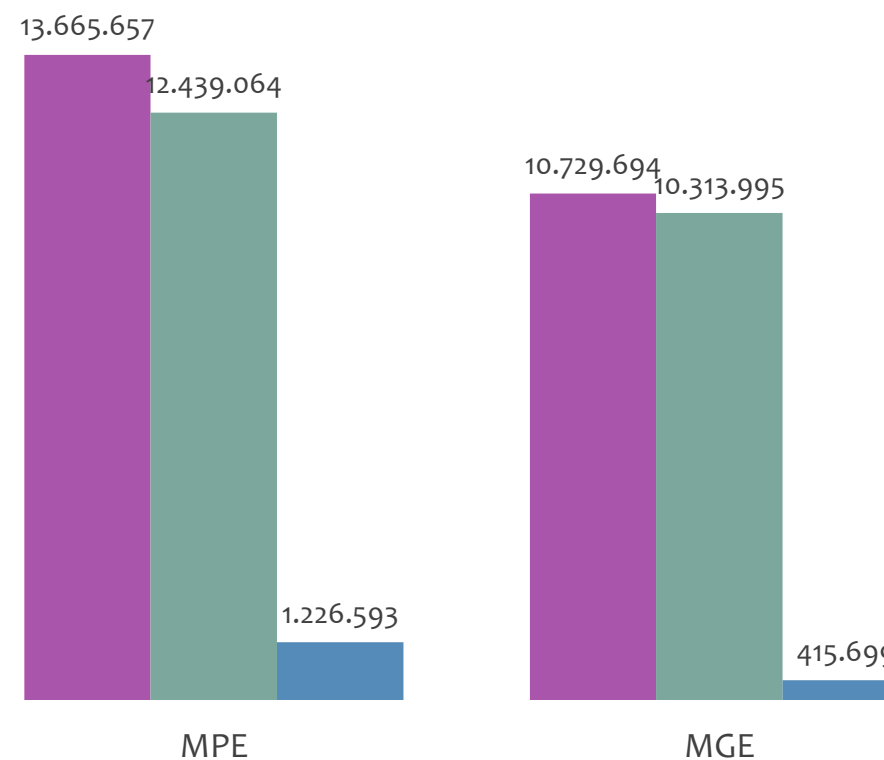
ADMISSÕES, DESLIGAMENTOS E SALDO MENSAL E ACUMULADO NO ANO POR PORTE

Admissões, desligamentos e saldo de empregos formais, BRASIL por PORTE

Resultado MENSAL | Dez/24



Resultado ACUMULADO | Jan a Dez/24

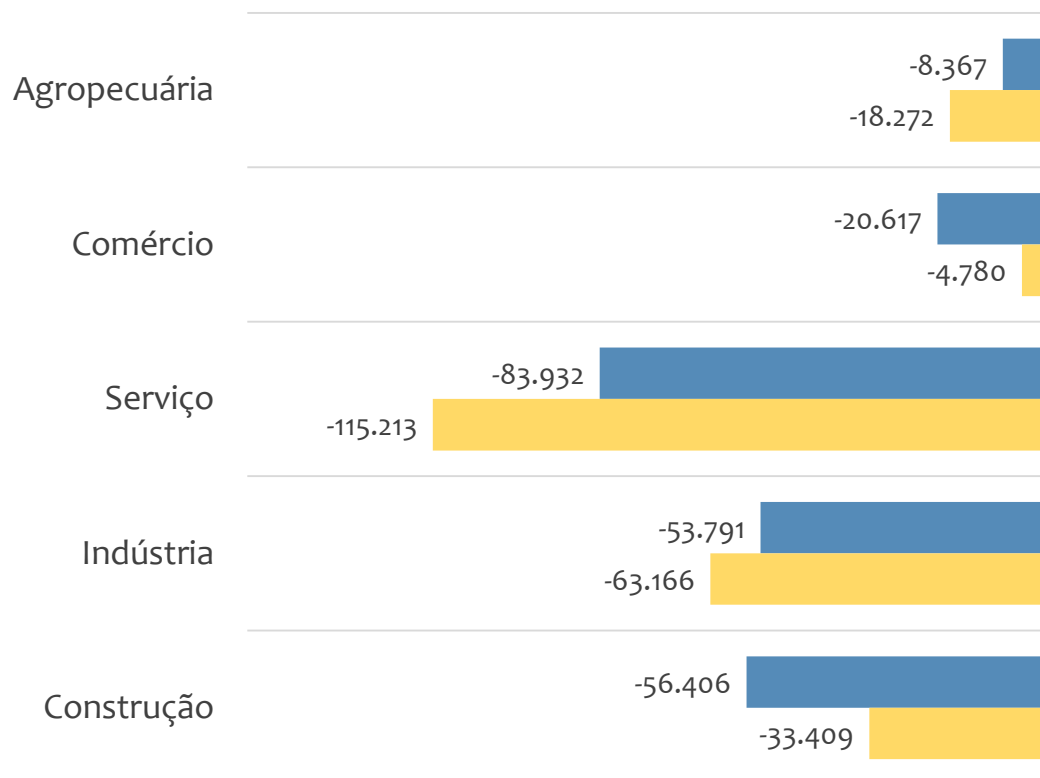


■ Admissões ■ Desligamentos ■ Saldo

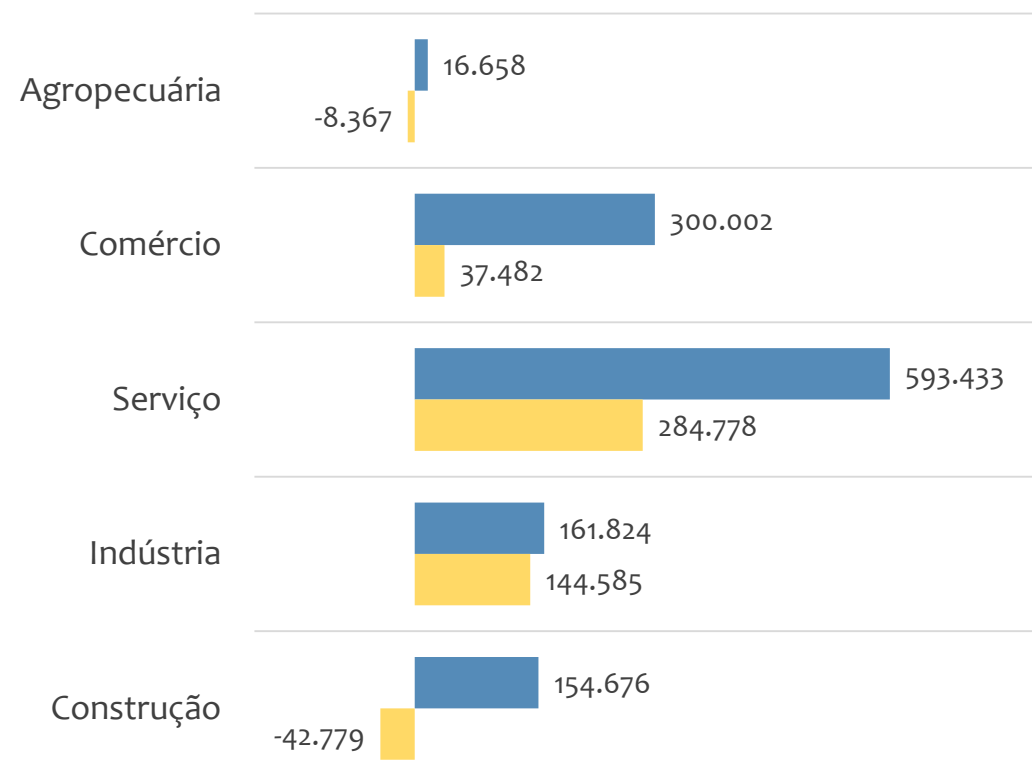


Saldo de empregos formais, BRASIL por PORTE e SETOR

Resultado MENSAL | Dez/24



Resultado ACUMULADO | Jan a Dez/24



■ MGE

■ MPE



Admissões, desligamentos e saldo de empregos formais, BRASIL, Ranking de SALDO MENSAL MPE por ATIVIDADE

Atividade	RESULTADO MENSAL MPE			RESULTADO ANUAL Jan a Dez/24 MPE		
	Admissões	Demissões	Saldo	Admissões	Demissões	Saldo
Comércio varejista de mercadorias em geral, com predominância de produtos alimentícios - supermercados	24.626	21.030	3.596	281.279	242.044	39.235
Atividades de atendimento hospitalar, exceto pronto-socorro e unidades para atendimento a urgências	14.292	10.914	3.378	30.895	19.047	11.848
Serviços combinados para apoio a edifícios, exceto condomínios prediais	19.488	16.800	2.688	88.062	73.686	14.376
Limpeza em prédios e em domicílios	22.599	20.900	1.699	84.356	69.477	14.879
Hotéis	10.314	8.855	1.459	121.688	114.030	7.658
Comércio varejista de artigos de papelaria	3.987	2.755	1.232	39.096	37.642	1.454
Comércio varejista de artigos do vestuário e acessórios	40.395	39.388	1.007	400.697	394.319	6.378
Obras de montagem industrial	3.076	2.175	901	35.240	29.133	6.107
Comércio atacadista de mercadorias em geral, com predominância de produtos alimentícios	2.906	2.059	847	28.751	19.273	9.478



Admissões, desligamentos e saldo de empregos formais, BRASIL, Ranking de SALDO ACUMULADO MPE por ATIVIDADE

Atividade	RESULTADO MENSAL MPE			RESULTADO ANUAL Jan a Dez/24 MPE		
	Admissões	Demissões	Saldo	Admissões	Demissões	Saldo
Construção de edifícios	27.297	49.715	-22.418	630.845	579.381	51.464
Serviços combinados de escritório e apoio administrativo	26.117	25.977	140	281.189	232.199	48.990
Comércio varejista de mercadorias em geral, com predominância de produtos alimentícios - supermercados	24.626	21.030	3.596	281.279	242.044	39.235
Transporte rodoviário de carga, exceto produtos perigosos e mudanças, intermunicipal, interestadual e internacional	17.265	24.488	-7.223	309.479	277.312	32.167
Restaurantes e similares	38.957	41.555	-2.598	569.528	538.333	31.195
Serviços de engenharia	11.500	13.858	-2.358	139.456	115.809	23.647
Atividades de condicionamento físico	5.833	5.630	203	85.242	67.278	17.964
Lanchonetes, casas de chá, de sucos e similares	25.238	26.983	-1.745	357.143	341.295	15.848
Incorporação de empreendimentos imobiliários	4.467	6.678	-2.211	97.241	81.754	15.487



Ranking de SALDO MENSAL MPE por SETOR e ATIVIDADE, BRASIL

AGROPECUÁRIA	Saldo Mensal MPE
Serviço de pulverização e controle de pragas agrícolas	83
Produção de ovos	68
Criação de suínos	31
Produção de pintos de um dia	31
Criação de frangos para corte	26
Cultivo de outras plantas de lavoura temporária não especificadas anteriormente	23
Cultivo de frutas de lavoura permanente não especificadas anteriormente	16
Cultivo de batata-inglesa	15
Cultivo de milho	15

COMÉRCIO	Saldo Mensal MPE
Comércio varejista de mercadorias em geral, com predominância de produtos alimentícios - supermercados	3.596
Comércio varejista de artigos de papelaria	1.232
Comércio varejista de artigos do vestuário e acessórios	1.007
Comércio atacadista de mercadorias em geral, com predominância de produtos alimentícios	847
Comércio varejista de combustíveis para veículos automotores	583
Comércio a varejo de automóveis, camionetas e utilitários novos	358
Comércio atacadista de produtos alimentícios em geral	317
Comércio atacadista de medicamentos e drogas de uso humano	203
Lojas de variedades, exceto lojas de departamentos ou magazines	150



Ranking de SALDO MENSAL MPE por SETOR e ATIVIDADE, BRASIL

SERVIÇO	Saldo Mensal MPE
Atividades de atendimento hospitalar, exceto pronto-socorro e unidades para atendimento a urgências	3.378
Serviços combinados para apoio a edifícios, exceto condomínios prediais	2.688
Limpeza em prédios e em domicílios	1.699
Hotéis	1.459
Serviços de comunicação multimídia - SCM	587
Atividades de monitoramento de sistemas de segurança eletrônico	564
Clubes sociais, esportivos e similares	524
Condomínios prediais	478
Promoção de vendas	427

INDÚSTRIA	Saldo Mensal MPE
Frigorífico - abate de bovinos	345
Manutenção e reparação de outras máquinas e equipamentos para usos industriais não especificados anteriormente	169
Manutenção e reparação de máquinas, equipamentos e aparelhos para transporte e elevação de cargas	128
Impressão de material de segurança	118
Fabricação de óleos vegetais em bruto, exceto óleo de milho	103
Fabricação de motocicletas	87
Distribuição de energia elétrica	80
Fabricação de gelo comum	80
Fabricação de sorvetes e outros gelados comestíveis	72



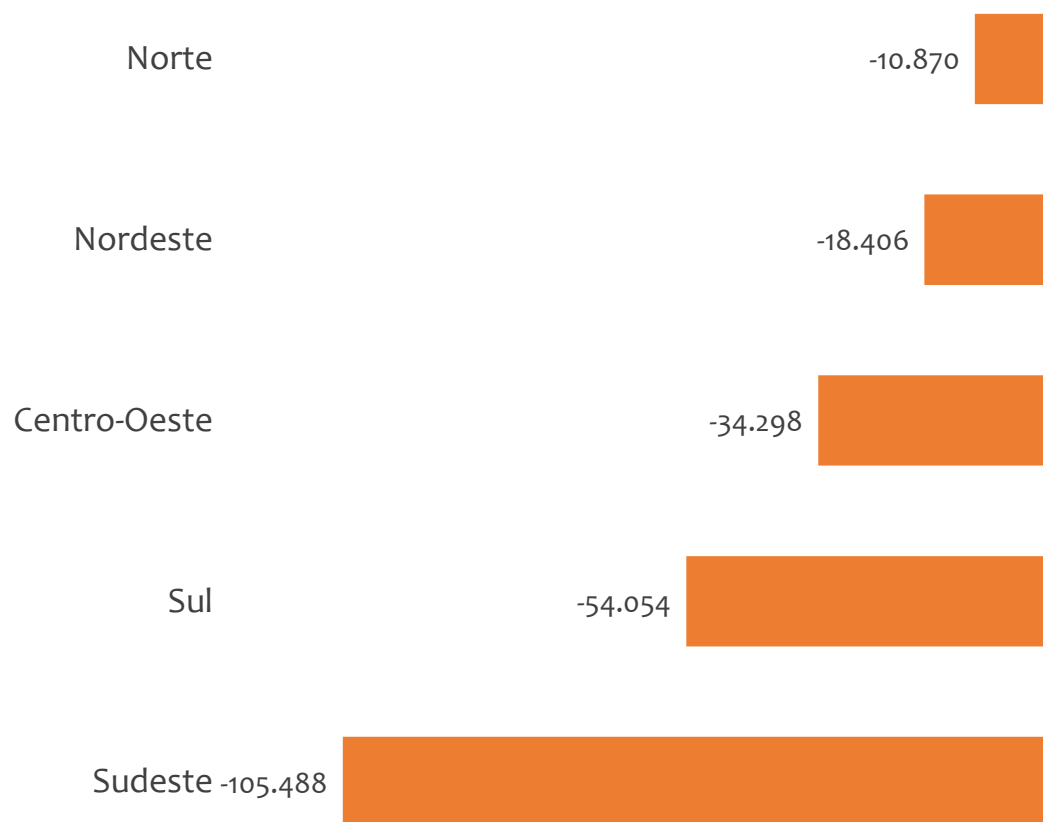
Ranking de SALDO MENSAL MPE por SETOR e ATIVIDADE, BRASIL

CONSTRUÇÃO	Saldo Mensal MPE
Obras de montagem industrial	901
Construção de estações e redes de telecomunicações	135
Obras de irrigação	12
Instalação de equipamentos para orientação à navegação marítima, fluvial e lacustre	-1
Obras portuárias, marítimas e fluviais	-40
Preparação de canteiro e limpeza de terreno	-45
Instalação de painéis publicitários	-51
Montagem e instalação de sistemas e equipamentos de iluminação e sinalização em vias públicas, portos e aeroportos	-60
Construção de instalações esportivas e recreativas	-62

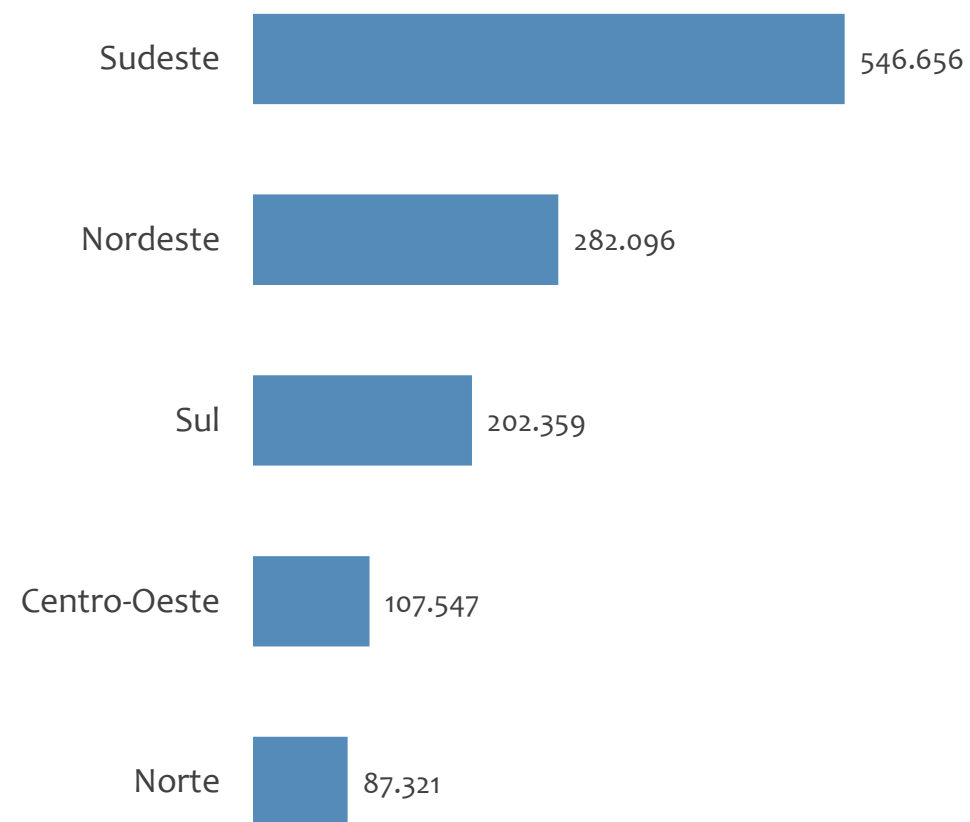


Saldo MPE de empregos formais, BRASIL por REGIÃO

Resultado MENSAL | Dez/24



Resultado ACUMULADO | Jan a Dez/24

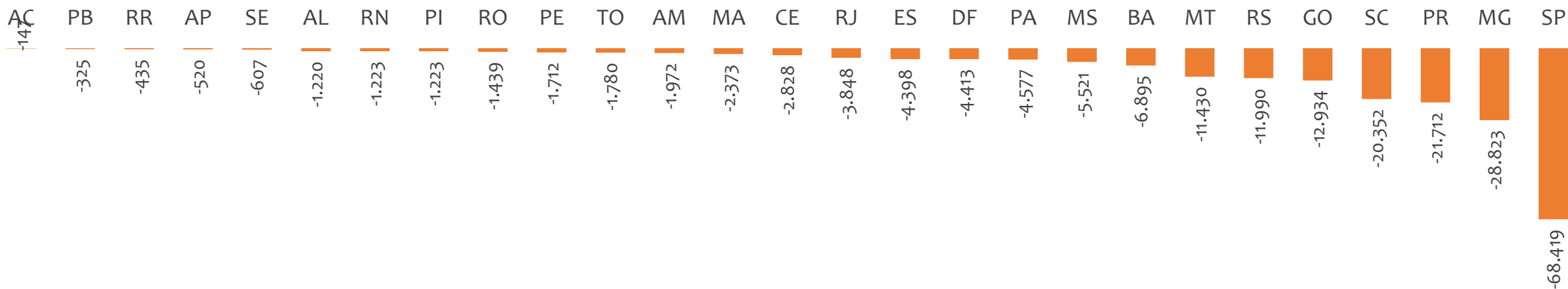




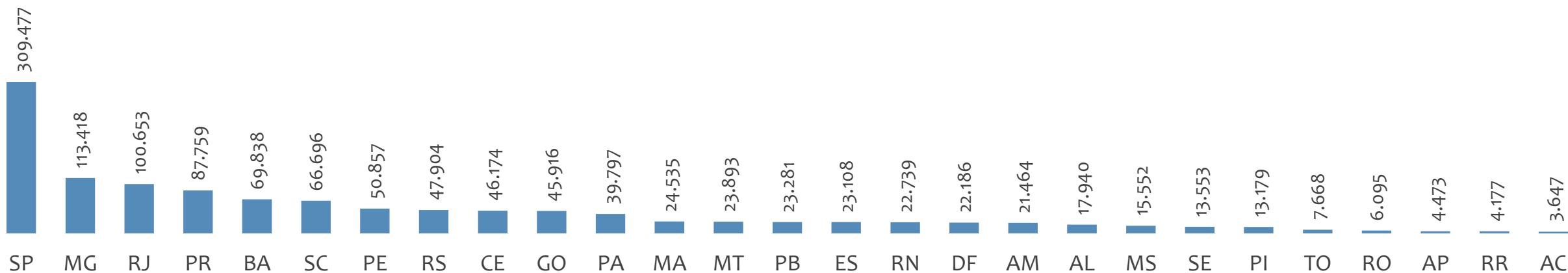
EMPREGO FORMAL POR PORTE | BRASIL

SALDO MENSAL E ACUMULADO NO ANO POR ESTADO

Saldo MPE de empregos formais, BRASIL por ESTADO, Resultado MENSAL | Dez/24



Saldo MPE de empregos formais, BRASIL por ESTADO, Resultado ACUMULADO | Jan a Dez/24



Região NORDESTE

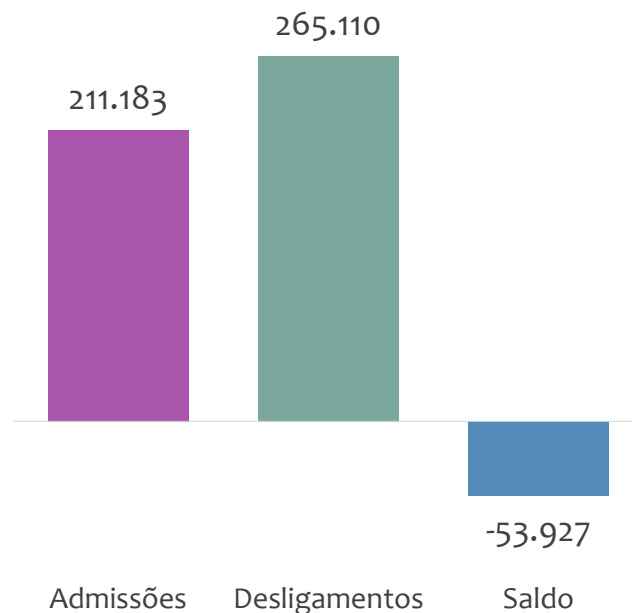
ESTATÍSTICAS MENSAS DO EMPREGO FORMAL

EMPREGO FORMAL | REGIÃO NORDESTE

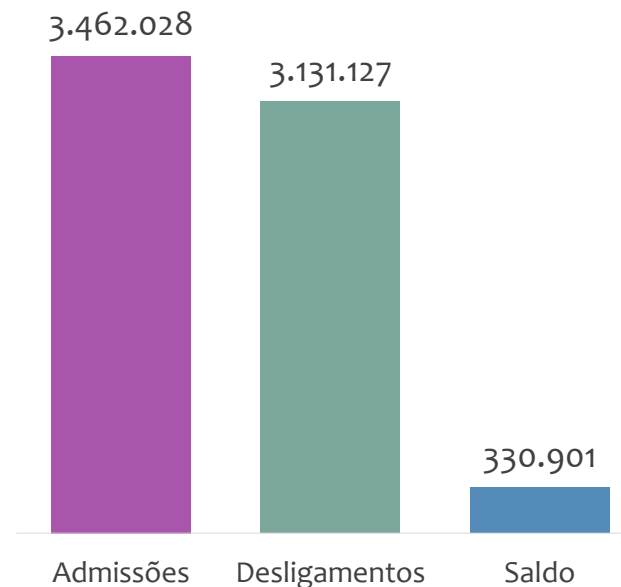
ADMISSÕES, DESLIGAMENTOS E SALDO NO MÊS ATUAL E ACUMULADO E ESTOQUE ATUAL

Dezembro
2024

Admissões, desligamentos e saldo de empregos formais, região NORDESTE, DEZEMBRO/2024



Admissões, desligamentos e saldo de empregos formais, região NORDESTE, ACUMULADO 2024

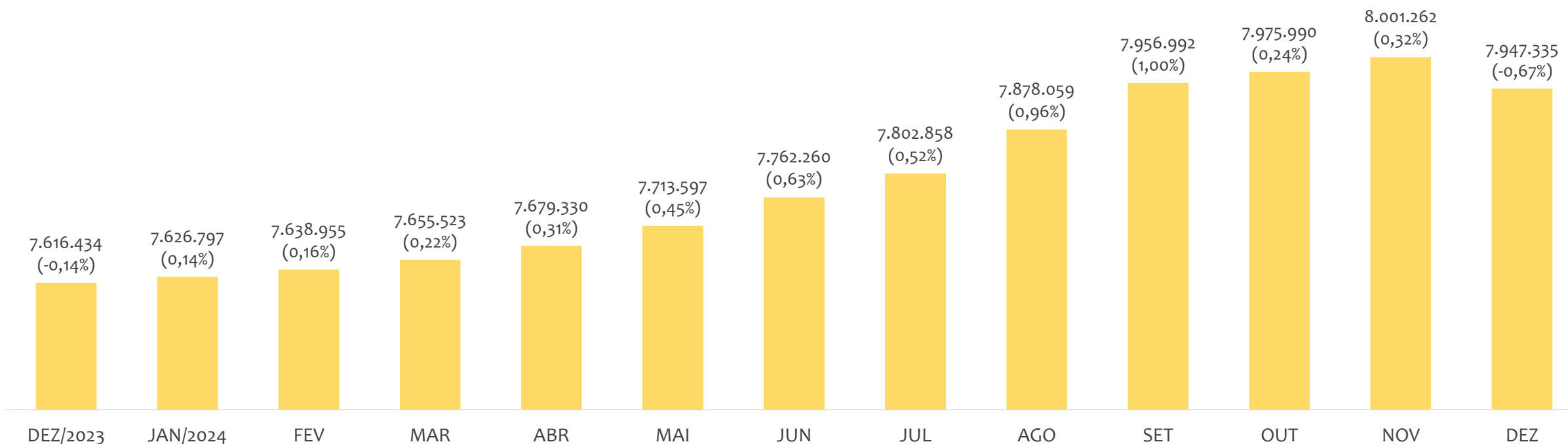


Estoque de empregos e variação relativa, região NORDESTE, DEZEMBRO/2024



Na região NORDESTE, no mês de DEZEMBRO/2024, o saldo de empregos formais foi de -53.927. O saldo ACUMULADO no ano (janeiro a dezembro) foi de 330.901. Neste mesmo período ACUMULADO, o total de admissões e de desligamentos foram, respectivamente, 3.462.028 e 3.131.127. O ESTOQUE de empregos no ano é de 7.947.335, queda de -0,67% em relação ao mês anterior.

Estoque de empregos e variação relativa em relação ao mês anterior, região NORDESTE, ÚLTIMOS 13 MESES



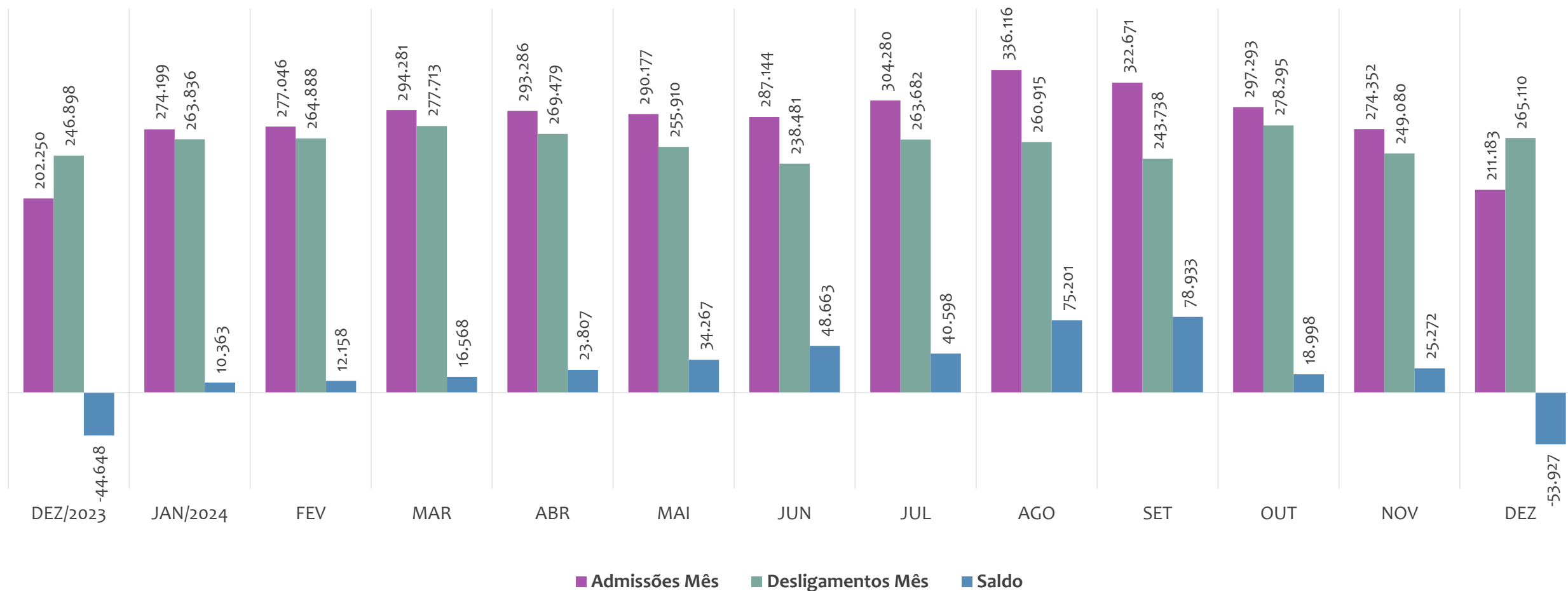
O estoque de empregos formais se refere ao total de contratos de trabalho vigentes no período analisado. A variação relativa é o percentual de aumento ou redução do estoque em relação ao período anterior.

EMPREGO FORMAL | REGIÃO NORDESTE

ADMISSÕES, DESLIGAMENTOS E SALDOS MENSAIS

Dezembro
2024

Admissões, desligamentos e saldo de empregos formais, região NORDESTE, ÚLTIMOS 13 MESES

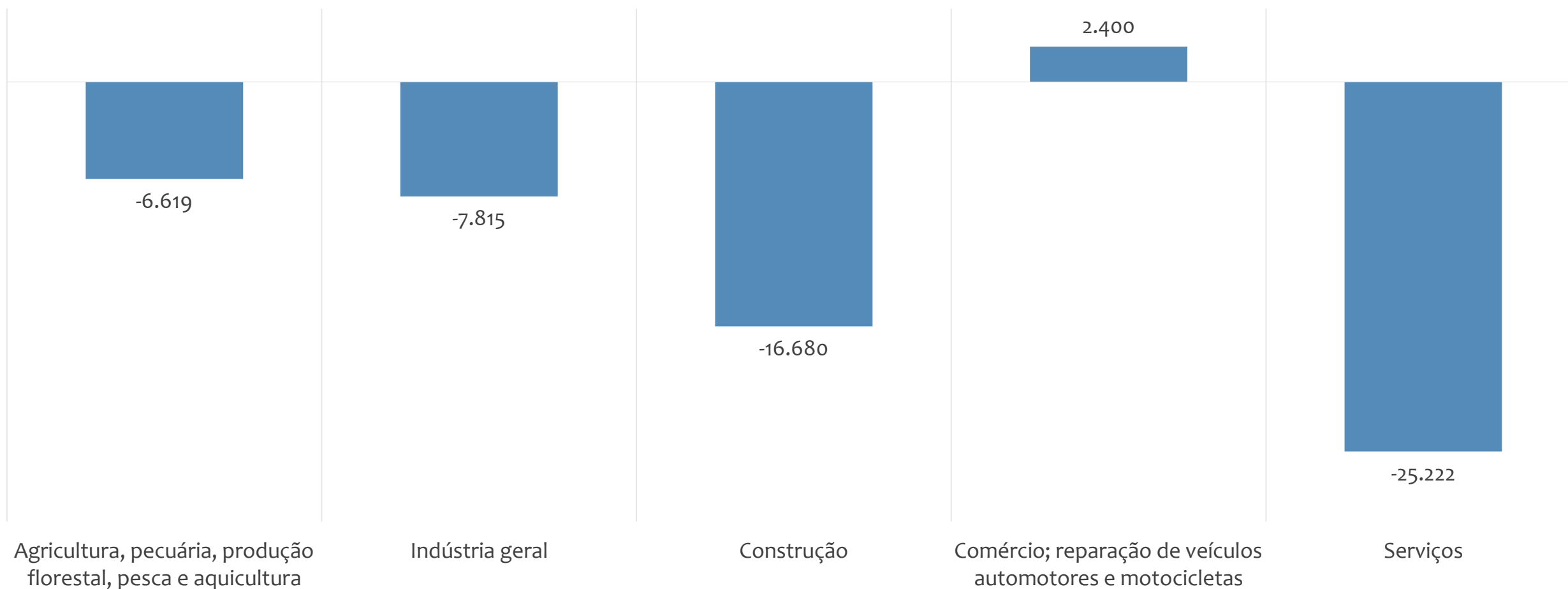


EMPREGO FORMAL | REGIÃO NORDESTE

SALDO NO MÊS ATUAL POR ATIVIDADE ECONÔMICA

Dezembro
2024

Saldo de empregos formais por atividade econômica, região NORDESTE, em DEZEMBRO/2024

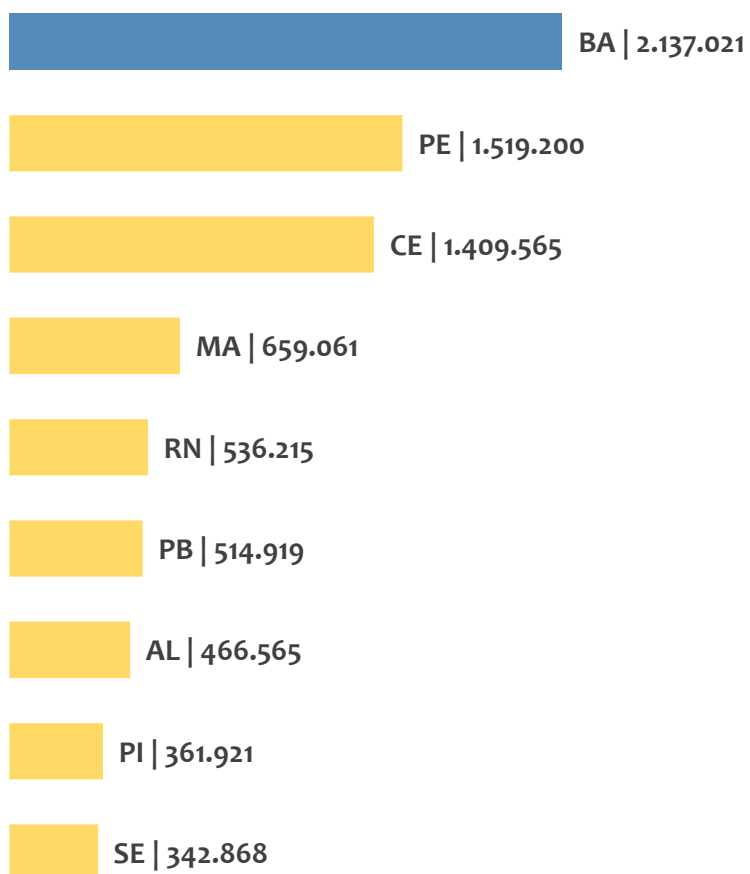


EMPREGO FORMAL | REGIÃO NORDESTE

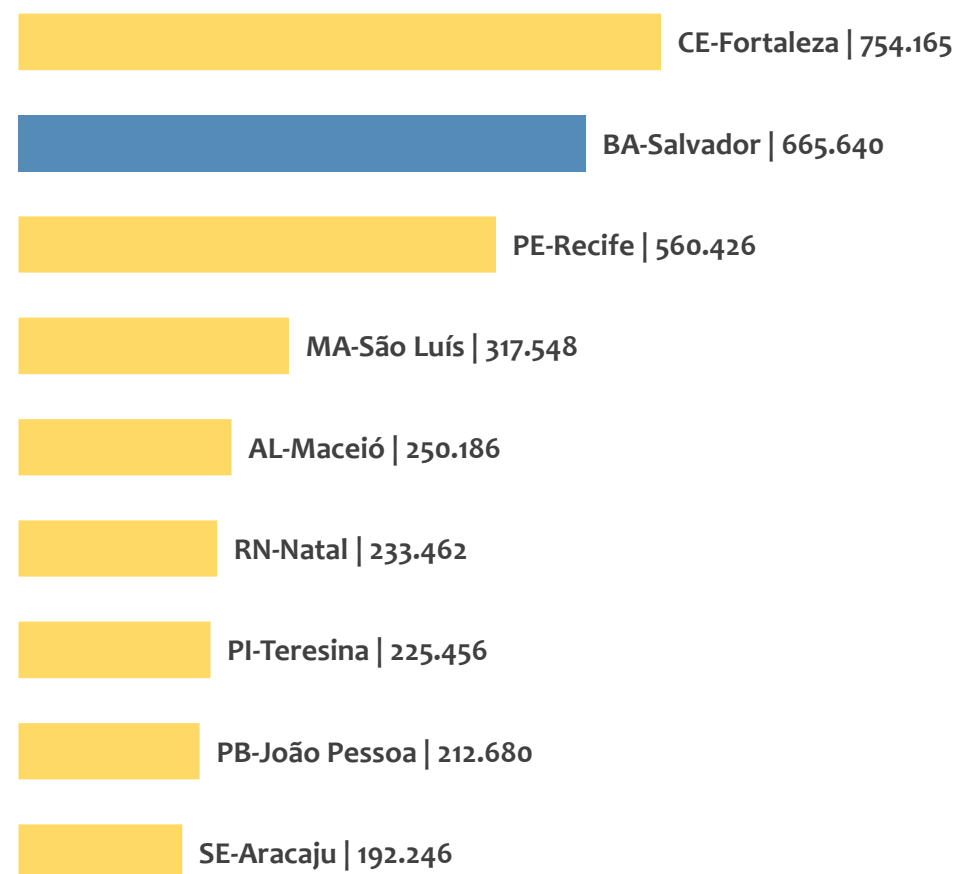
ESTOQUE ATUAL POR ESTADO E POR CAPITAL

Dezembro
2024

Estoque de empregos,
região NORDESTE por ESTADO, DEZEMBRO/2024



Estoque de empregos,
região NORDESTE por CAPITAL, DEZEMBRO/2024



EMPREGO FORMAL | REGIÃO NORDESTE

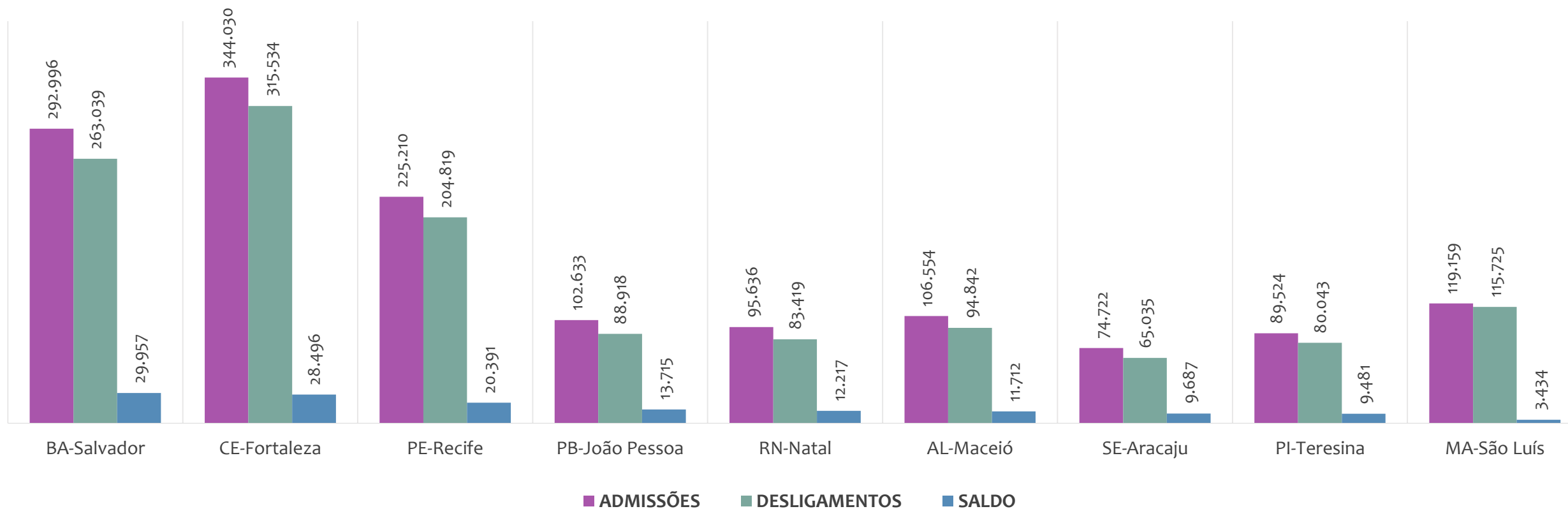
ADMISSÕES, DESLIGAMENTOS E SALDO ACUMULADOS NO ANO POR ESTADO

Admissões, desligamentos e saldo de empregos formais, região NORDESTE por ESTADO, ACUMULADO 2024



No ACUMULADO de janeiro a dezembro/2024, nenhum estado da região NORDESTE apresentou saldo negativo. BAHIA é o estado de melhor saldo (84.726), enquanto que PIAUÍ é o estado com pior saldo de empregos formais (13.384).

Admissões, desligamentos e saldo de empregos formais, região NORDESTE por CAPITAL, ACUMULADO 2024



No ACUMULADO de janeiro a dezembro/2024, nenhuma capital da região NORDESTE apresentou saldo negativo. SALVADOR é a capital de melhor saldo (29.957), enquanto que SÃO LUÍS é a capital com pior saldo de empregos formais (3.434).

EMPREGO FORMAL | REGIÃO NORDESTE

ESTOQUE ATUAL, ADMISSÕES, DESLIGAMENTOS E SALDO ACUMULADOS NO ANO POR MUNICÍPIO

Dezembro
2024

ESTOQUE

RANKING 10 PRIMEIROS	
MUNICÍPIO	ESTOQUE
1º CE-Fortaleza	754.165
2º BA-Salvador	665.640
3º PE-Recife	560.426
4º MA-Sao Luis	317.548
5º AL-Maceio	250.186
6º RN-Natal	233.462
7º PI-Teresina	225.456
8º PB-Joao Pessoa	212.680
9º SE-Aracaju	192.246
10º BA-Feira de Santana	140.968

RANKING 10 ÚLTIMOS	
MUNICÍPIO	ESTOQUE
1785º PB-Santa Ines	5
1786º AL-Palestina	4
1787º PB-Curral Velho	4
1788º PB-Sao Jose de Pri	3
1789º PI-Santo Antonio c	3
1790º RN-Venha-Ver	3
1791º PB-Cajazeirinhas	-5
1792º PB-Sao Sebastiao c	-13
1793º PI-Domingos Mour	-45
1794º MA-Bacurituba	-75

ADMISSÕES

RANKING 10 PRIMEIROS	
MUNICÍPIO	ADMISSÕES
1º CE-Fortaleza	344.030
2º BA-Salvador	292.996
3º PE-Recife	225.210
4º MA-Sao Luis	119.159
5º AL-Maceio	106.554
6º PB-Joao Pessoa	102.633
7º RN-Natal	95.636
8º PI-Teresina	89.524
9º SE-Aracaju	74.722
10º BA-Feira de Santana	62.788

RANKING 10 ÚLTIMOS	
MUNICÍPIO	ADMISSÕES
1785º PB-Carrapateira	1
1786º PB-Emas	1
1787º PI-Floresta do Piau	1
1788º PI-Nova Santa Rita	1
1789º RN-Venha-Ver	1
1790º PB-Curral Velho	0
1791º PB-Santana de Mar	0
1792º PB-Sao Jose de Pri	0
1793º PB-Sao Jose do Bre	0
1794º PI-Santo Antonio c	0

DESLIGAMENTOS

RANKING 10 PRIMEIROS	
MUNICÍPIO	DESLIGAMENTOS
1º CE-Fortaleza	315.534
2º BA-Salvador	263.039
3º PE-Recife	204.819
4º MA-Sao Luis	115.725
5º AL-Maceio	94.842
6º PB-Joao Pessoa	88.918
7º RN-Natal	83.419
8º PI-Teresina	80.043
9º SE-Aracaju	65.035
10º BA-Lauro de Freitas	61.312

RANKING 10 ÚLTIMOS	
MUNICÍPIO	DESLIGAMENTOS
1785º PB-Lastro	1
1786º PI-Sao Felix do Pia	1
1787º RN-Jardim de Angi	1
1788º RN-Triunfo Potigu:	1
1789º PB-Curral Velho	0
1790º PB-Riacho de Sant	0
1791º PB-Santana de Mar	0
1792º PB-Sao Jose do Bre	0
1793º PI-Santo Antonio c	0
1794º RN-Venha-Ver	0

SALDO DE EMPREGOS

RANKING 10 PRIMEIROS	
MUNICÍPIO	SALDO
1º BA-Salvador	29.957
2º CE-Fortaleza	28.496
3º PE-Recife	20.391
4º PB-Joao Pessoa	13.715
5º RN-Natal	12.217
6º AL-Maceio	11.712
7º SE-Aracaju	9.687
8º PI-Teresina	9.481
9º BA-Feira de Santana	7.571
10º RN-Mossoro	6.736

RANKING 10 ÚLTIMOS	
MUNICÍPIO	SALDO
1785º PE-Flores	-542
1786º PB-Cajazeiras	-552
1787º PI-Ribeiro Goncalv	-586
1788º BA-Itagiba	-613
1789º BA-Cafarnaum	-614
1790º CE-Abaicara	-693
1791º SE-Frei Paulo	-693
1792º PI-Piripiri	-1.295
1793º CE-Caucaia	-1.714
1794º BA-Lauro de Freita	-2.488

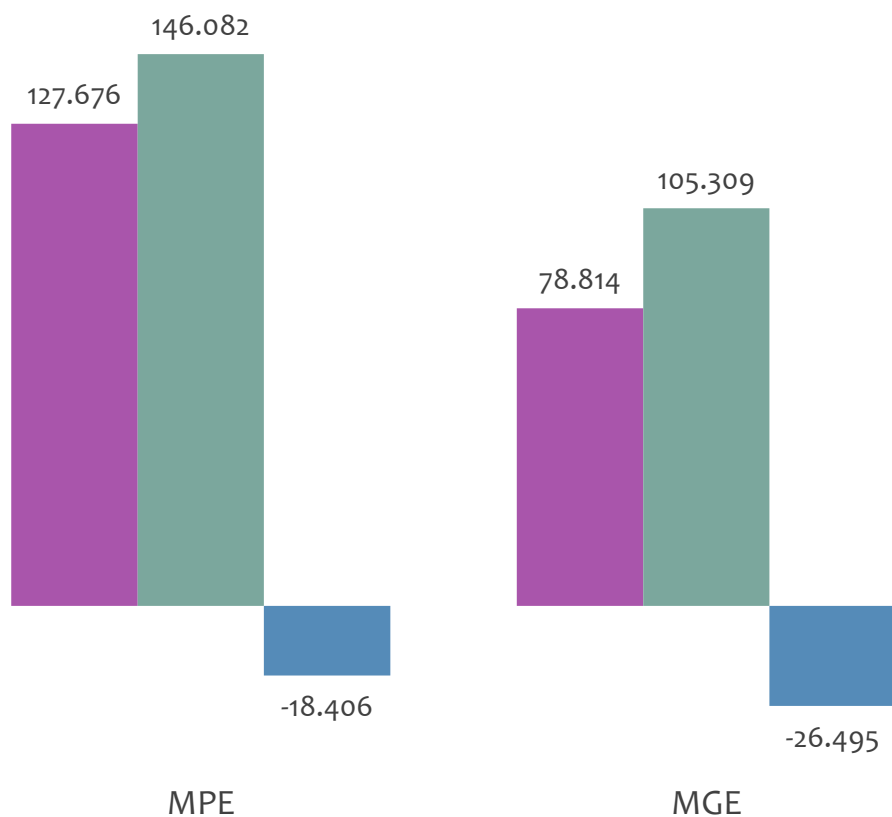


EMPREGO FORMAL POR PORTE | REGIÃO NORDESTE

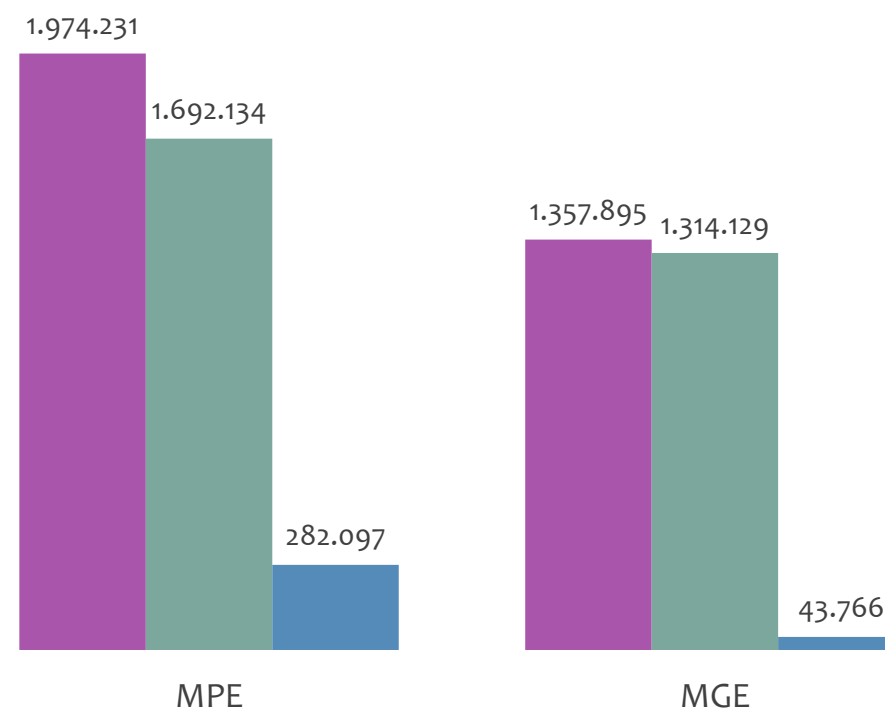
ADMISSÕES, DESLIGAMENTOS E SALDO MENSAL E ACUMULADO NO ANO POR PORTE

Admissões, desligamentos e saldo de empregos formais, REGIÃO NORDESTE por PORTE

Resultado MENSAL | Dez/24



Resultado ACUMULADO | Jan a Dez/24



■ Admissões ■ Desligamentos ■ Saldo

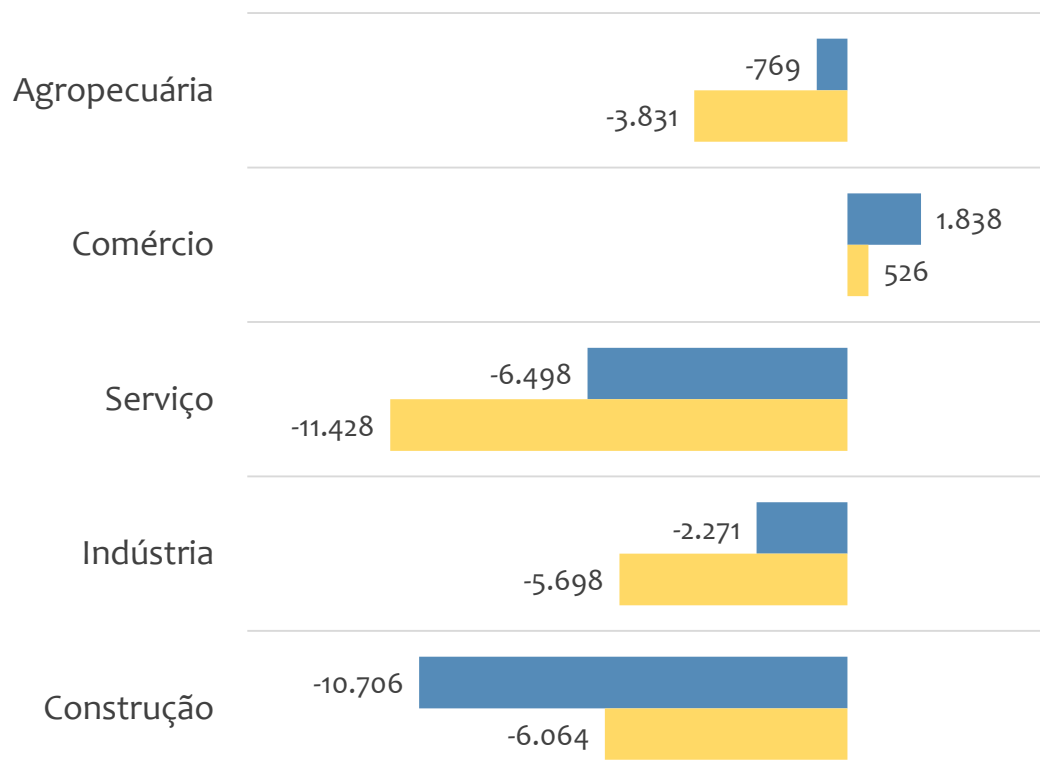


EMPREGO FORMAL POR PORTE | REGIÃO NORDESTE

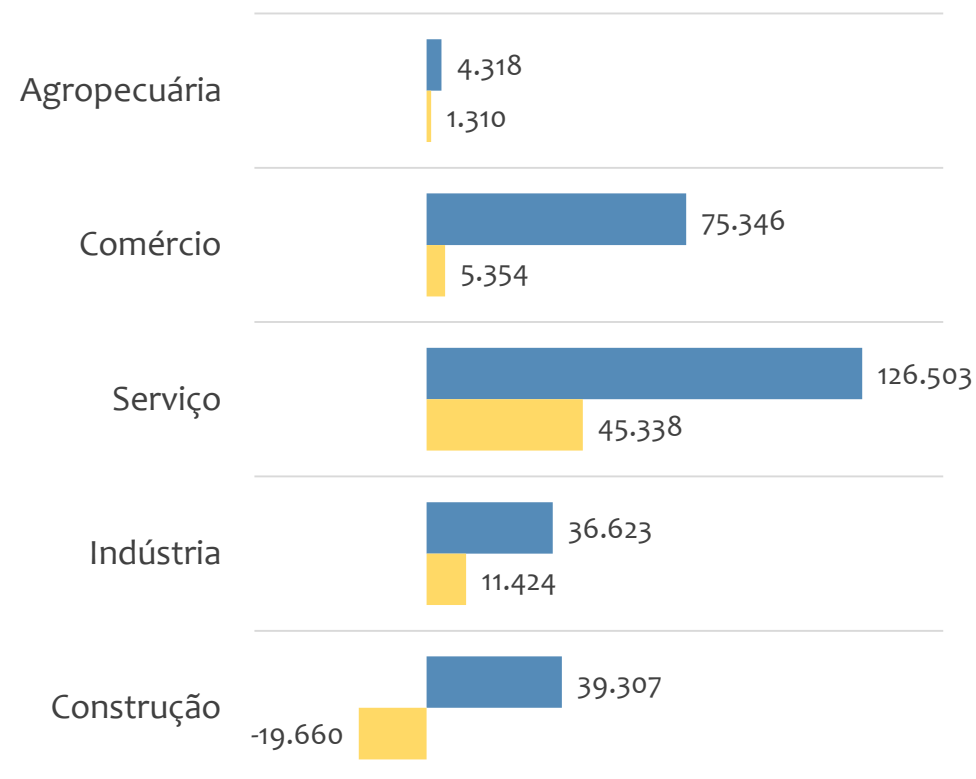
SALDO MENSAL E ACUMULADO NO ANO POR PORTE E SETOR

Saldo de empregos formais, REGIÃO NORDESTE por PORTE e SETOR

Resultado MENSAL | Dez/24



Resultado ACUMULADO | Jan a Dez/24



MGE

MPE



EMPREGO FORMAL POR PORTE | REGIÃO NORDESTE

ADMISSÕES, DESLIGAMENTOS E SALDO MENSAL E ACUMULADO NO ANO POR ATIVIDADE

Admissões, desligamentos e saldo de empregos, REGIÃO NORDESTE, Ranking de SALDO MENSAL MPE por ATIVIDADE

Atividade	RESULTADO MENSAL MPE			RESULTADO ANUAL Jan a Dez/24 MPE		
	Admissões	Demissões	Saldo	Admissões	Demissões	Saldo
Restaurantes e similares	6.749	5.761	988	83.096	74.355	8.741
Comércio varejista de mercadorias em geral, com predominância de produtos alimentícios - supermercados	3.087	2.347	740	38.111	28.420	9.691
Hotéis	2.401	1.689	712	24.749	21.711	3.038
Comércio atacadista de mercadorias em geral, com predominância de produtos alimentícios	1.142	508	634	8.320	4.167	4.153
Serviços combinados de escritório e apoio administrativo	2.832	2.283	549	37.923	28.208	9.715
Atividades de atendimento hospitalar, exceto pronto-socorro e unidades para atendimento a urgências	811	311	500	6.146	3.436	2.710
Comércio varejista de artigos do vestuário e acessórios	5.644	5.240	404	54.324	49.951	4.373
Atividades de teleatendimento	840	482	358	6.068	4.596	1.472
Comércio varejista de combustíveis para veículos automotores	2.253	1.962	291	30.240	27.564	2.676



EMPREGO FORMAL POR PORTE | REGIÃO NORDESTE

ADMISSÕES, DESLIGAMENTOS E SALDO MENSAL E ACUMULADO NO ANO POR ATIVIDADE

Admissões, desligamentos e saldo de empregos, REGIÃO NORDESTE, Ranking de SALDO ANUAL MPE por ATIVIDADE

Atividade	RESULTADO MENSAL MPE			RESULTADO ANUAL Jan a Dez/24 MPE		
	Admissões	Demissões	Saldo	Admissões	Demissões	Saldo
Construção de edifícios	7.303	11.852	-4.549	158.244	140.696	17.548
Serviços combinados de escritório e apoio administrativo	2.832	2.283	549	37.923	28.208	9.715
Comércio varejista de mercadorias em geral, com predominância de produtos alimentícios - supermercados	3.087	2.347	740	38.111	28.420	9.691
Restaurantes e similares	6.749	5.761	988	83.096	74.355	8.741
Transporte rodoviário de carga, exceto produtos perigosos e mudanças, intermunicipal, interestadual e internacional	1.973	2.085	-112	32.915	26.368	6.547
Serviços de engenharia	1.495	1.980	-485	26.764	20.883	5.881
Incorporação de empreendimentos imobiliários	1.090	1.183	-93	21.603	15.992	5.611
Comércio varejista de artigos do vestuário e acessórios	5.644	5.240	404	54.324	49.951	4.373
Comércio atacadista de mercadorias em geral, com predominância de produtos alimentícios	1.142	508	634	8.320	4.167	4.153



Ranking de SALDO MENSAL MPE por SETOR e ATIVIDADE, REGIÃO NORDESTE

AGROPECUÁRIA	Saldo Mensal MPE
Cultivo de outras plantas de lavoura temporária não especificadas anteriormente	23
Produção de mudas e outras formas de propagação vegetal, certificadas	22
Cultivo de mandioca	17
Produção de ovos	14
Serviço de pulverização e controle de pragas agrícolas	12
Apicultura	9
Pesca de peixes em água salgada	8
Cultivo de mudas em viveiros florestais	7
Cultivo de outras plantas de lavoura permanente não especificadas anteriormente	7

INDÚSTRIA	Saldo Mensal MPE
Fabricação de produtos de padaria e confeitaria com predominância de produção própria	138
Impressão de material de segurança	129
Fabricação de águas envasadas	61
Fabricação de óleos vegetais em bruto, exceto óleo de milho	61
Fabricação de álcool	58
Beneficiamento de minério de metais preciosos	54
Manutenção e reparação de máquinas, equipamentos e aparelhos para transporte e elevação de cargas	54
Fabricação de alimentos para animais	46
Fabricação de estruturas metálicas	44



Ranking de SALDO MENSAL MPE por SETOR e ATIVIDADE, REGIÃO NORDESTE

COMÉRCIO	Saldo Mensal MPE
Comércio varejista de mercadorias em geral, com predominância de produtos alimentícios - supermercados	740
Comércio atacadista de mercadorias em geral, com predominância de produtos alimentícios	634
Comércio varejista de artigos do vestuário e acessórios	404
Comércio varejista de combustíveis para veículos automotores	291
Comércio varejista de artigos de papelaria	203
Comércio atacadista de cerveja, chope e refrigerante	139
Comércio varejista de livros	125
Comércio a varejo de automóveis, camionetas e utilitários novos	124
Comércio a varejo de motocicletas e motonetas novas	123

SERVIÇO	Saldo Mensal MPE
Restaurantes e similares	988
Hotéis	712
Serviços combinados de escritório e apoio administrativo	549
Atividades de atendimento hospitalar, exceto pronto-socorro e unidades para atendimento a urgências	500
Atividades de teleatendimento	358
Organização logística do transporte de carga	212
Atividades de apoio à gestão de saúde	196
Atividades de condicionamento físico	182
Atividades de vigilância e segurança privada	169



Ranking de SALDO MENSAL MPE por SETOR e ATIVIDADE, REGIÃO NORDESTE

CONSTRUÇÃO	Saldo Mensal MPE
Obras de montagem industrial	275
Construção de estações e redes de telecomunicações	83
Construção de redes de abastecimento de água, coleta de esgoto e construções correlatas, exceto obras de irrigação	65
Obras portuárias, marítimas e fluviais	47
Perfurações e sondagens	12
Aplicação de revestimentos e de resinas em interiores e exteriores	4
Instalação e manutenção de sistemas centrais de ar condicionado, de ventilação e refrigeração	3
Instalação de equipamentos para orientação à navegação marítima, fluvial e lacustre	0
Preparação de canteiro e limpeza de terreno	-1




PEQUENOS
NEGÓCIOS

EMPREGO FORMAL POR PORTE | REGIÃO NORDESTE

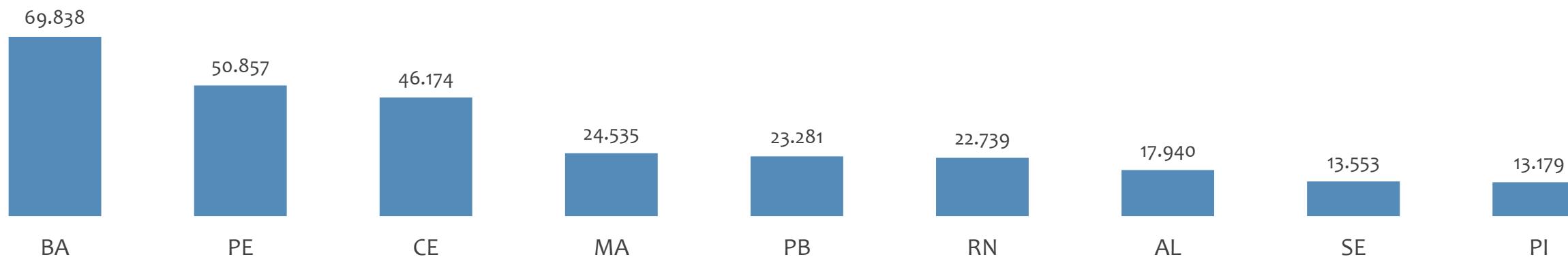
SALDO MENSAL E ACUMULADO NO ANO POR ESTADO

Dezembro
2024

Saldo MPE de empregos formais, REGIÃO NORDESTE, por ESTADO, Resultado MENSAL | Dez/24



Saldo MPE de empregos formais, REGIÃO NORDESTE, por ESTADO, Resultado ACUMULADO | Jan a Dez/24



ANÁLISE DO NOVO CAGED

BAHIA

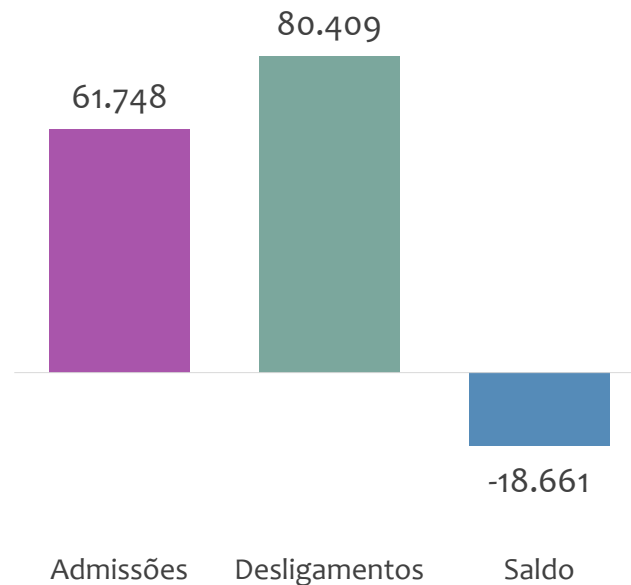
ESTATÍSTICAS MENSAIS DO EMPREGO FORMAL

EMPREGO FORMAL | BAHIA

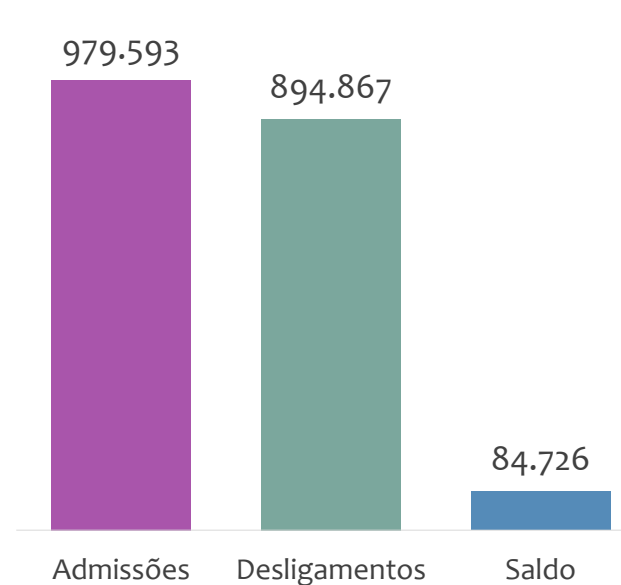
Dezembro
2024

ADMISSÕES, DESLIGAMENTOS E SALDO NO MÊS ATUAL E ACUMULADO E ESTOQUE ATUAL

Admissões, desligamentos e saldo de empregos formais, BAHIA, DEZEMBRO/2024



Admissões, desligamentos e saldo de empregos formais, BAHIA, ACUMULADO 2024

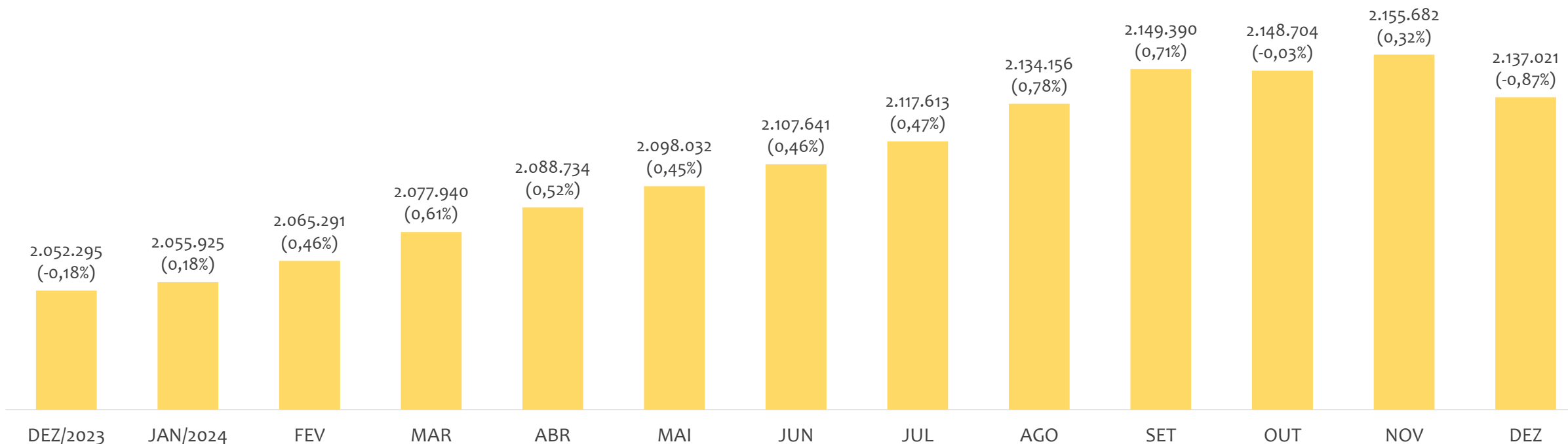


Estoque de empregos e variação relativa, BAHIA, DEZEMBRO/2024



No estado da BAHIA, no mês de DEZEMBRO/2024, o saldo de empregos formais foi de -18.661. O saldo ACUMULADO no ano (janeiro a dezembro) foi de 84.726. Neste mesmo período ACUMULADO, o total de admissões e de desligamentos foram, respectivamente, 979.593 e 894.867. O ESTOQUE de empregos no mês é de 2.137.021, queda de -0,87% em relação ao mês anterior.

Estoque de empregos e variação relativa em relação ao mês anterior, BAHIA, ÚLTIMOS 13 MESES



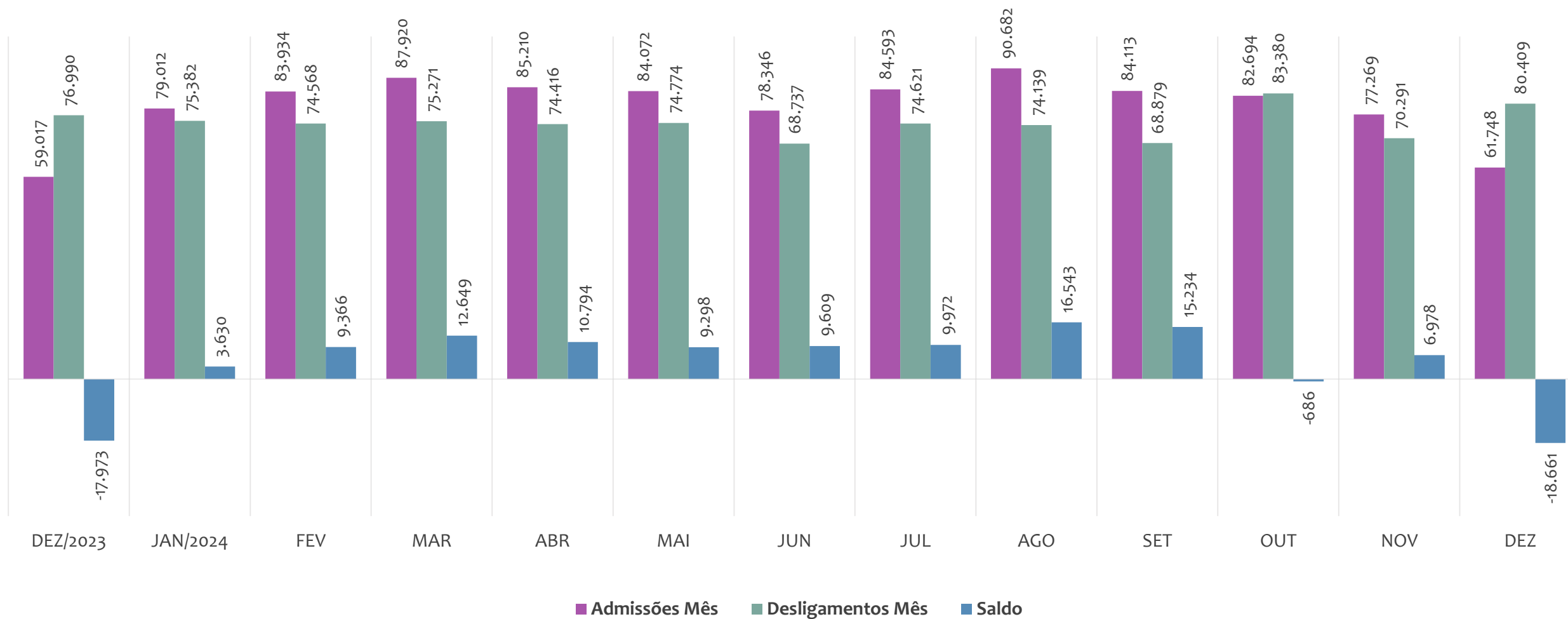
O estoque de empregos formais se refere ao total de contratos de trabalho vigentes no período analisado. A variação relativa é o percentual de aumento ou redução do estoque em relação ao período anterior.

EMPREGO FORMAL | BAHIA

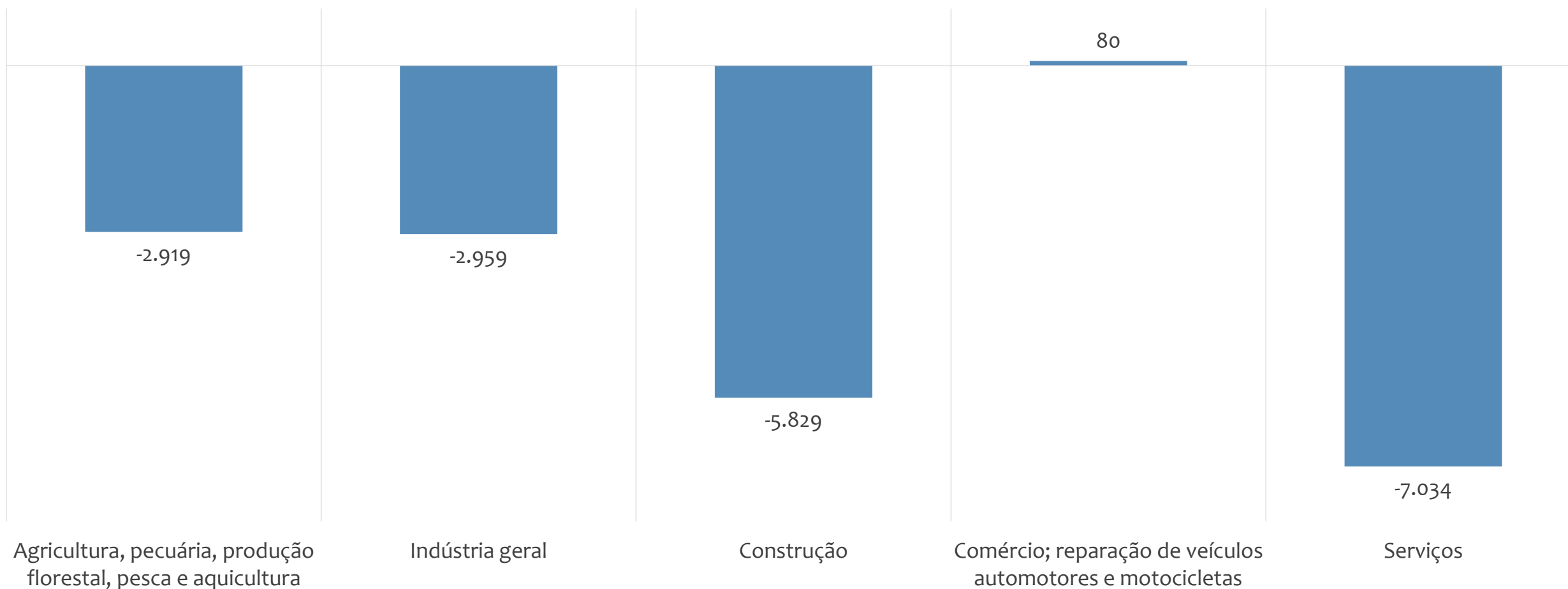
ADMISSÕES, DESLIGAMENTOS E SALDOS MENSAIS

Dezembro
2024

Admissões, desligamentos e saldo de empregos formais, BAHIA, ÚLTIMOS 13 MESES



Saldo de empregos formais por atividade econômica, BAHIA, em DEZEMBRO/2024



ESTOQUE ATUAL, ADMISSÕES, DESLIGAMENTOS E SALDO ACUMULADOS NO ANO POR MUNICÍPIO

ESTOQUE

RANKING 10 PRIMEIROS	
MUNICÍPIO	ESTOQUE
1° Salvador	665.640
2° Feira de Santana	140.968
3° Lauro de Freitas	129.494
4° Vitória da Conquista	80.702
5° Camacari	74.045
6° Simoes Filho	42.331
7° Juazeiro	42.047
8° Itabuna	40.521
9° Barreiras	37.399
10° Porto Seguro	36.420

RANKING 10 ÚLTIMOS	
MUNICÍPIO	ESTOQUE
408° Guajeru	89
409° Pedro Alexandre	83
410° Morpara	82
411° Planaltino	82
412° Mulungu do Morro	69
413° Caldeirao Grande	66
414° Ibiquera	61
415° Gavião	59
416° Mansidao	56
417° Caem	46

ADMISSÕES

RANKING 10 PRIMEIROS	
MUNICÍPIO	ADMISSÕES
1° Salvador	292.996
2° Feira de Santana	62.788
3° Lauro de Freitas	58.824
4° Vitória da Conquista	38.674
5° Camacari	35.735
6° Luis Eduardo Magalhães	29.398
7° Porto Seguro	24.928
8° Juazeiro	22.884
9° Barreiras	21.005
10° Simoes Filho	19.742

RANKING 10 ÚLTIMOS	
MUNICÍPIO	ADMISSÕES
408° Piripa	20
409° Novo Triunfo	17
410° Bom Jesus da Serra	13
411° Gavião	13
412° Guajeru	13
413° Macajuba	11
414° Planaltino	11
415° Ibiquera	10
416° Mansidao	10
417° Caldeirao Grande	6

DESLIGAMENTOS

RANKING 10 PRIMEIROS	
MUNICÍPIO	DESLIGAMENTOS
1° Salvador	263.039
2° Lauro de Freitas	61.312
3° Feira de Santana	55.217
4° Camacari	34.757
5° Vitória da Conquista	32.883
6° Luis Eduardo Magalhães	27.627
7° Porto Seguro	22.810
8° Juazeiro	21.090
9° Barreiras	20.470
10° Simoes Filho	17.388

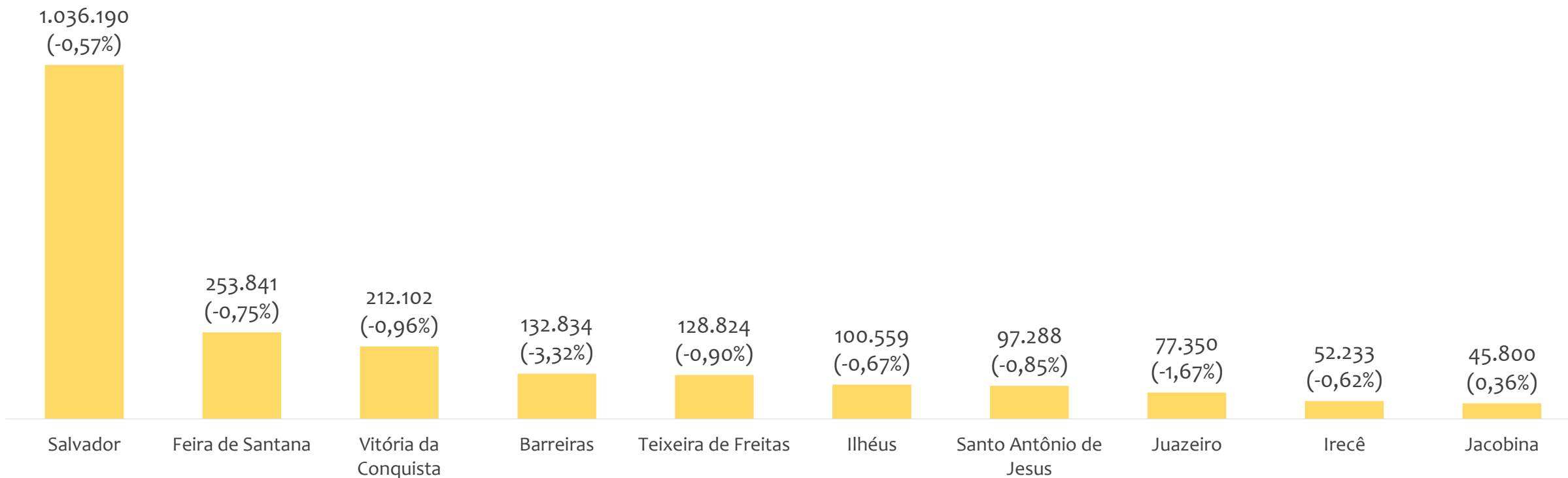
RANKING 10 ÚLTIMOS	
MUNICÍPIO	DESLIGAMENTOS
408° Cravolandia	19
409° Chorrocho	18
410° Nova Redencao	18
411° Guajeru	16
412° Mansidao	14
413° Novo Triunfo	14
414° Bom Jesus da Serra	11
415° Caldeirao Grande	9
416° Ibiquera	6
417° Gavião	5

SALDO DE EMPREGOS

RANKING 10 PRIMEIROS	
MUNICÍPIO	SALDO
1° Salvador	29.957
2° Feira de Santana	7.571
3° Vitória da Conquista	5.791
4° Simoes Filho	2.354
5° Porto Seguro	2.118
6° Juazeiro	1.794
7° Luis Eduardo Magalhães	1.771
8° Ibotirama	1.675
9° Teixeira de Freitas	1.500
10° Itabuna	1.466

RANKING 10 ÚLTIMOS	
MUNICÍPIO	SALDO
408° Santa Barbara	-285
409° Urandi	-292
410° Santo Estevao	-294
411° Ibicui	-310
412° Gentio do Ouro	-366
413° Maracas	-369
414° Caetite	-429
415° Itagiba	-613
416° Cafarnaum	-614
417° Lauro de Freitas	-2.488

Estoque de empregos e variação relativa em relação ao mês anterior, BAHIA por Regional, DEZEMBRO/2024



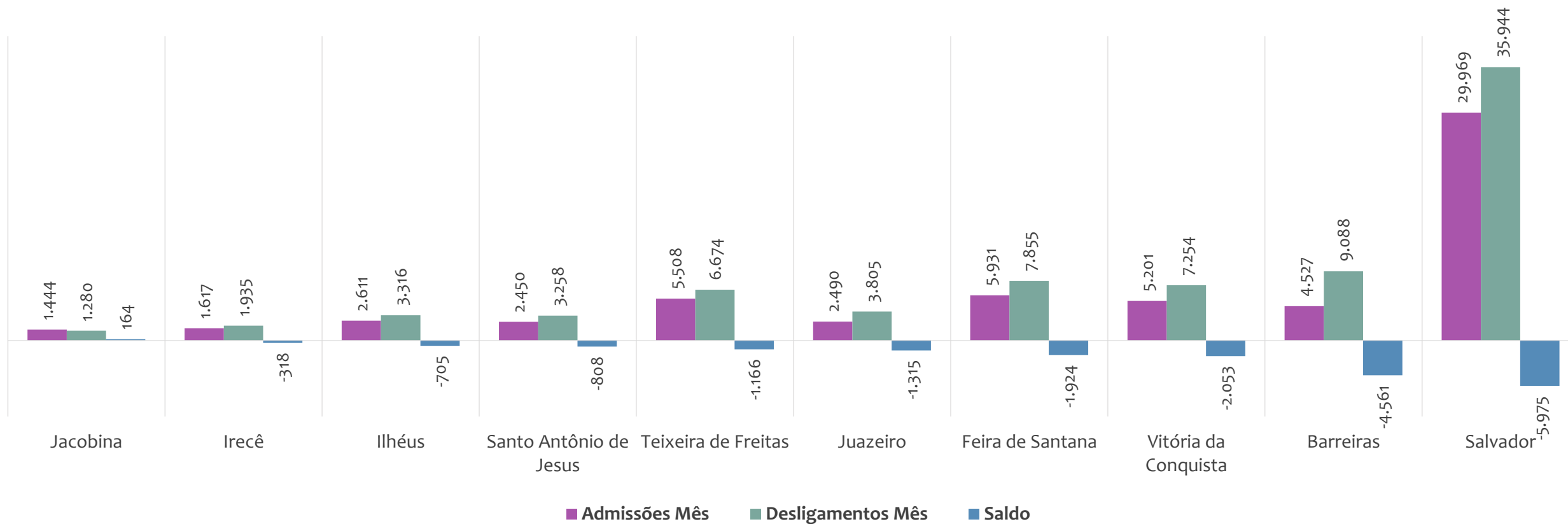
O estoque de empregos formais se refere ao total de contratos de trabalho vigentes no período analisado. A variação relativa é o percentual de aumento ou redução do estoque em relação ao período anterior.

EMPREGO FORMAL | BAHIA

Dezembro
2024

ADMISSÕES, DESLIGAMENTOS E SALDO NO MÊS ATUAL POR REGIONAL

Admissões, desligamentos e saldo de empregos formais, por REGIONAL, DEZEMBRO/2024



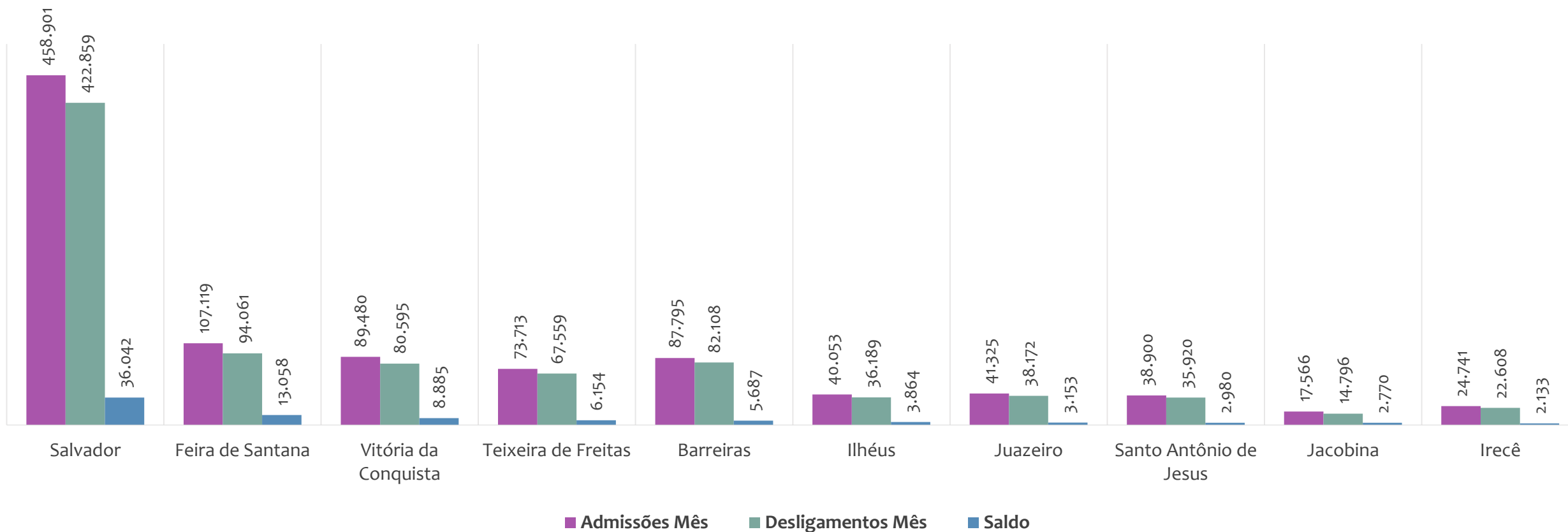
No mês de DEZEMBRO/2024, 9 regionais apresentaram saldo negativo. JACOBINA é a regional de melhor saldo (164), enquanto que SALVADOR é a regional com pior saldo de empregos formais (-5.975).

EMPREGO FORMAL | BAHIA

ADMISSÕES, DESLIGAMENTOS E SALDO ACUMULADOS NO ANO POR REGIONAL

Dezembro
2024

Admissões, desligamentos e saldo de empregos formais, por REGIONAL, ACUMULADO 2024

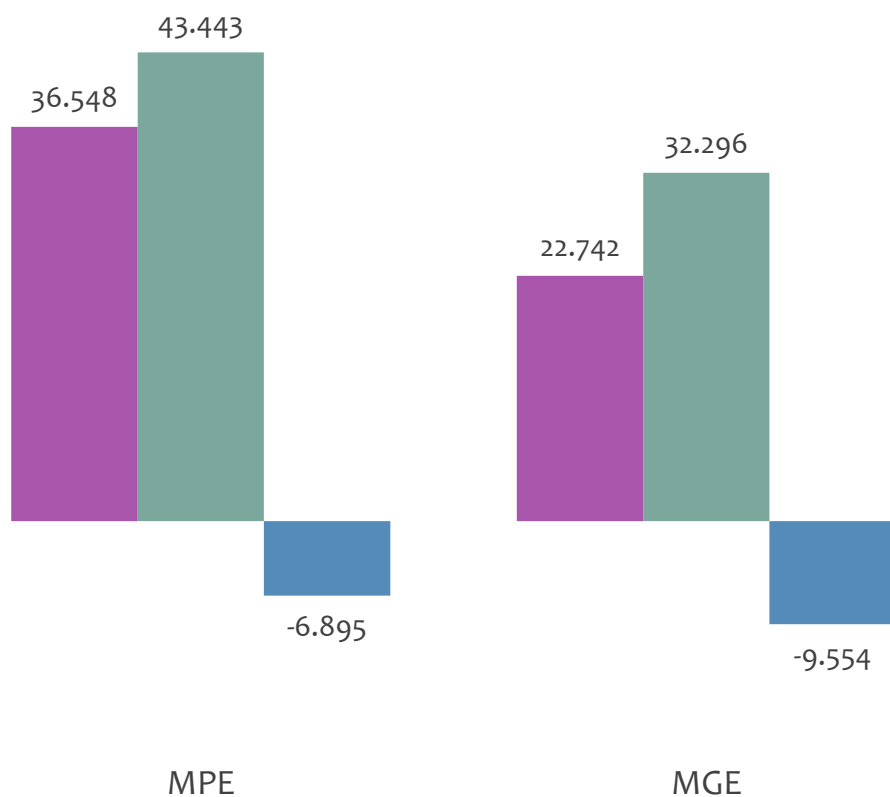


No ACUMULADO de janeiro a dezembro/2024, nenhuma regional apresentou saldo negativo. SALVADOR é a regional de melhor saldo (36.042), enquanto que IRECÊ é a regional com pior saldo de empregos formais (2.133).

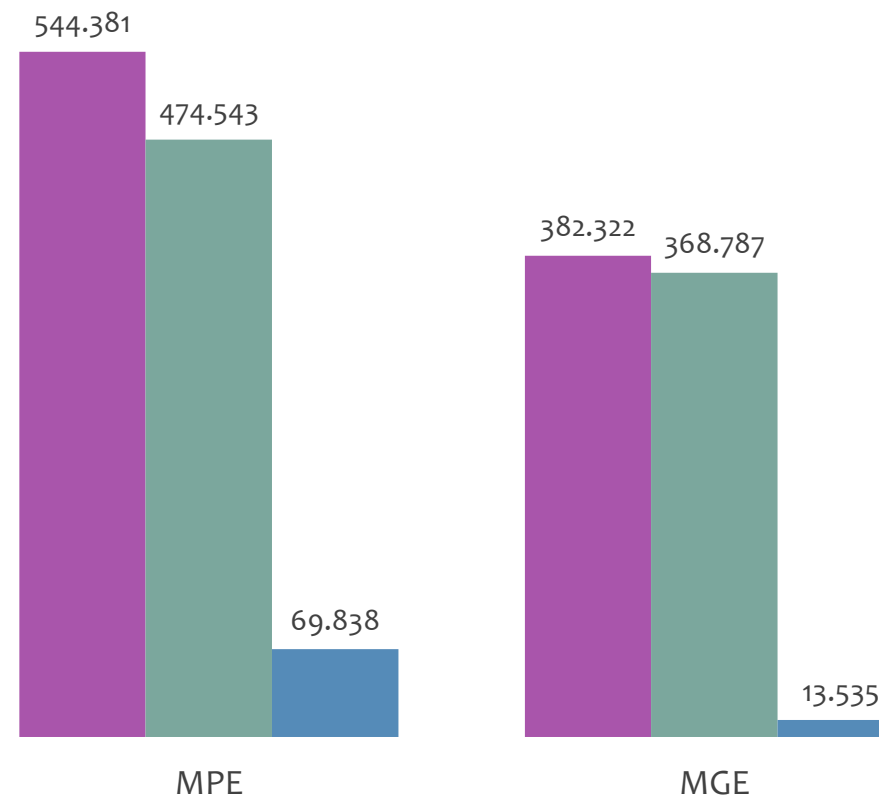


Admissões, desligamentos e saldo de empregos formais, BAHIA por PORTE

Resultado MENSAL | Dez/24



Resultado ACUMULADO | Jan a Dez/24

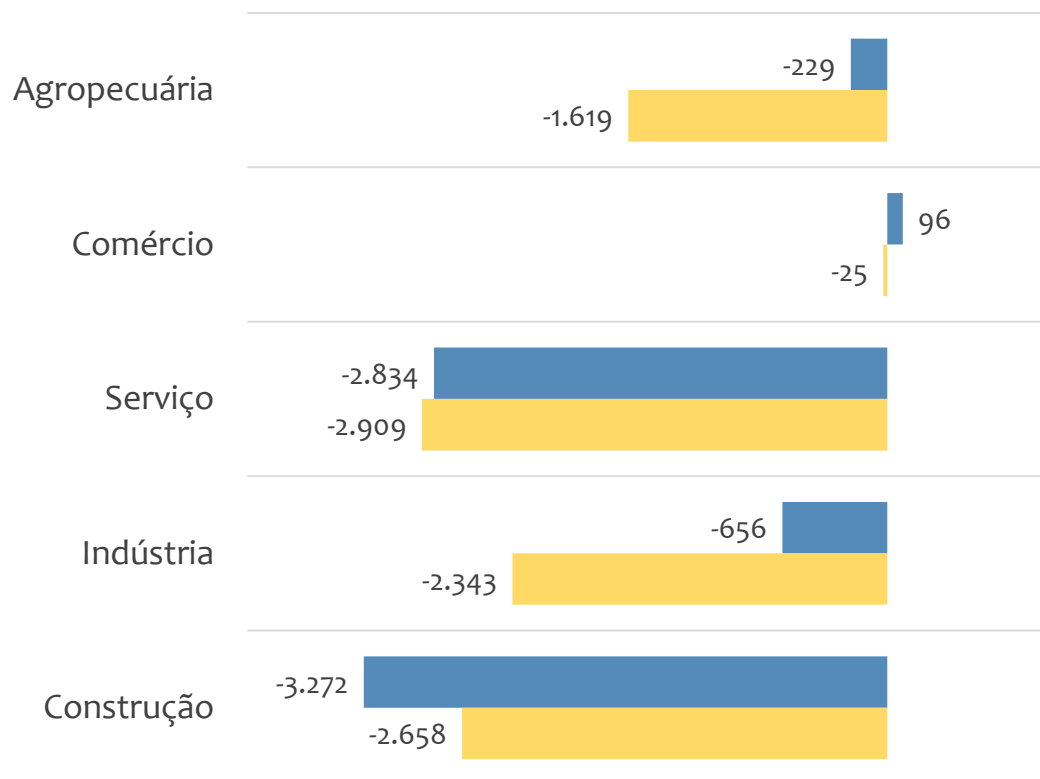


■ Admissões ■ Desligamentos ■ Saldo

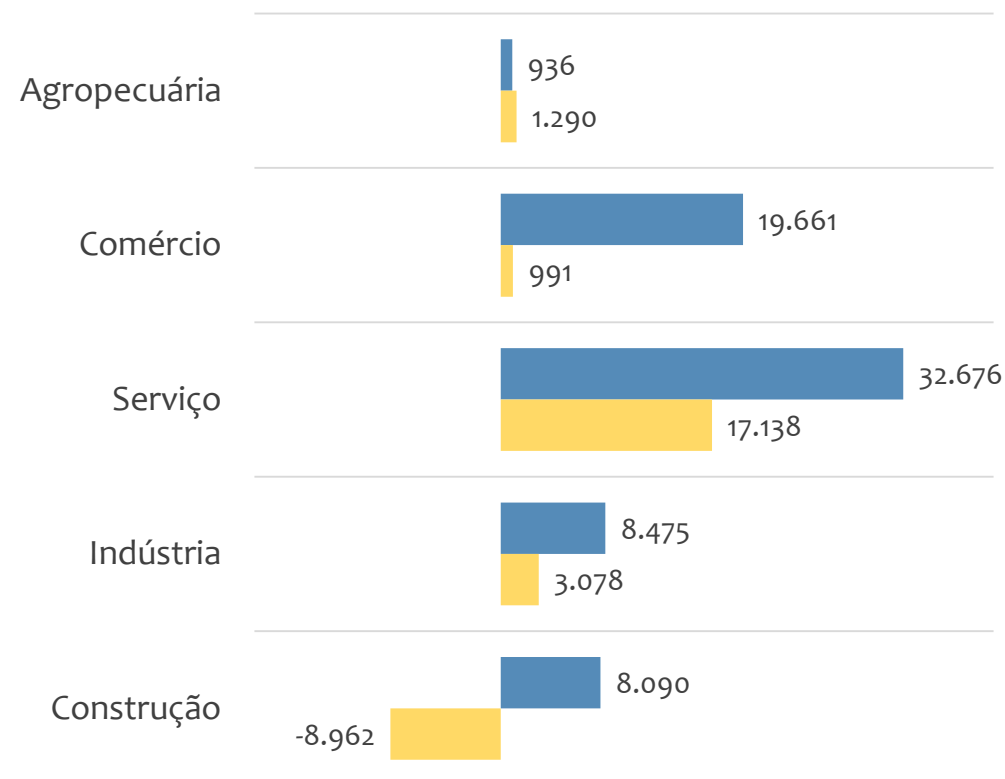


Saldo de empregos formais, BAHIA por PORTE e SETOR

Resultado MENSAL | Dez/24



Resultado ACUMULADO | Jan a Dez/24



■ MGE

■ MPE



Admissões, desligamentos e saldo de empregos, BAHIA, Ranking de SALDO MENSAL MPE por ATIVIDADE

Atividade	RESULTADO MENSAL MPE			RESULTADO ANUAL Jan a Dez/24 MPE		
	Admissões	Demissões	Saldo	Admissões	Demissões	Saldo
Restaurantes e similares	2.259	1.673	586	22.938	20.511	2.427
Comércio atacadista de mercadorias em geral, com predominância de produtos alimentícios	670	218	452	4.059	1.310	2.749
Atividades de atendimento hospitalar, exceto pronto-socorro e unidades para atendimento a urgências	503	123	380	3.295	1.445	1.850
Atividades de teleatendimento	520	220	300	3.169	2.742	427
Construção de redes de abastecimento de água, coleta de esgoto e construções correlatas, exceto obras de irrigação	445	204	241	2.642	2.061	581
Comércio varejista de artigos do vestuário e acessórios	1.675	1.485	190	14.268	13.515	753
Lanchonetes, casas de chá, de sucos e similares	795	620	175	8.953	8.198	755
Hotéis	807	655	152	8.481	8.075	406
Comércio atacadista de produtos alimentícios em geral	429	286	143	4.264	3.512	752



Admissões, desligamentos e saldo de empregos, BAHIA, Ranking de SALDO ANUAL MPE por ATIVIDADE

Atividade	RESULTADO MENSAL MPE			RESULTADO ANUAL Jan a Dez/24 MPE		
	Admissões	Demissões	Saldo	Admissões	Demissões	Saldo
Construção de edifícios	1.850	3.393	-1.543	37.805	33.746	4.059
Atividades de atendimento em pronto-socorro e unidades hospitalares para atendimento a urgências	208	219	-11	4.943	1.927	3.016
Comércio atacadista de mercadorias em geral, com predominância de produtos alimentícios	670	218	452	4.059	1.310	2.749
Restaurantes e similares	2.259	1.673	586	22.938	20.511	2.427
Transporte rodoviário de carga, exceto produtos perigosos e mudanças, intermunicipal, interestadual e internacional	753	684	69	11.924	9.840	2.084
Atividades de atendimento hospitalar, exceto pronto-socorro e unidades para atendimento a urgências	503	123	380	3.295	1.445	1.850
Serviços de engenharia	429	645	-216	8.691	6.941	1.750
Comércio varejista de mercadorias em geral, com predominância de produtos alimentícios - hipermercados	211	246	-35	4.899	3.248	1.651
Serviços combinados de escritório e apoio administrativo	362	332	30	4.936	3.538	1.398



Ranking de SALDO MENSAL MPE por SETOR e ATIVIDADE, BAHIA

AGROPECUÁRIA	Saldo Mensal MPE
Produção de mudas e outras formas de propagação vegetal, certificadas	20
Cultivo de coco-da-baía	11
Apicultura	9
Cultivo de outras plantas de lavoura permanente não especificadas anteriormente	6
Cultivo de uva	6
Produção de ovos	6
Cultivo de mudas em viveiros florestais	5
Criação de bovinos para corte	4
Criação de ovinos, inclusive para produção de lã	4

INDÚSTRIA	Saldo Mensal MPE
Impressão de material de segurança	127
Fabricação de óleos vegetais em bruto, exceto óleo de milho	59
Fabricação de produtos de padaria e confeitaria com predominância de produção própria	44
Fabricação de automóveis, camionetas e utilitários	34
Manutenção e reparação de máquinas, aparelhos e materiais elétricos não especificados anteriormente	27
Fabricação de conservas de frutas	25
Fabricação de artefatos de material plástico para uso na construção, exceto tubos e acessórios	14
Manutenção e reparação de equipamentos de transmissão para fins industriais	14
Fabricação de conservas de peixes, crustáceos e moluscos	13



Ranking de SALDO MENSAL MPE por SETOR e ATIVIDADE, BAHIA

COMÉRCIO	Saldo Mensal MPE
Comércio atacadista de mercadorias em geral, com predominância de produtos alimentícios	452
Comércio varejista de artigos do vestuário e acessórios	190
Comércio atacadista de produtos alimentícios em geral	143
Comércio atacadista de cerveja, chope e refrigerante	92
Comércio varejista de mercadorias em geral, com predominância de produtos alimentícios - supermercados	92
Comércio varejista de artigos de papelaria	50
Comércio a varejo de motocicletas e motonetas novas	38
Comercio varejista de artigos de armarinho	30
Padaria e confeitaria com predominância de revenda	27

SERVIÇO	Saldo Mensal MPE
Restaurantes e similares	586
Atividades de atendimento hospitalar, exceto pronto-socorro e unidades para atendimento a urgências	380
Atividades de teleatendimento	300
Lanchonetes, casas de chá, de sucos e similares	175
Hotéis	152
Condomínios prediais	83
Transporte rodoviário de carga, exceto produtos perigosos e mudanças, intermunicipal, interestadual e internacional	69
Atividades de vigilância e segurança privada	68
Transporte rodoviário coletivo de passageiros, com itinerário fixo, intermunicipal, exceto em região metropolitana	65



Ranking de SALDO MENSAL MPE por SETOR e ATIVIDADE, BAHIA

CONSTRUÇÃO	Saldo Mensal MPE
Construção de redes de abastecimento de água, coleta de esgoto e construções correlatas, exceto obras de irrigação	241
Obras de montagem industrial	32
Aplicação de revestimentos e de resinas em interiores e exteriores	6
Instalação de painéis publicitários	5
Perfurações e sondagens	5
Tratamentos térmicos, acústicos ou de vibração	5
Obras de fundações	3
Obras portuárias, marítimas e fluviais	3
Instalações hidráulicas, sanitárias e de gás	2

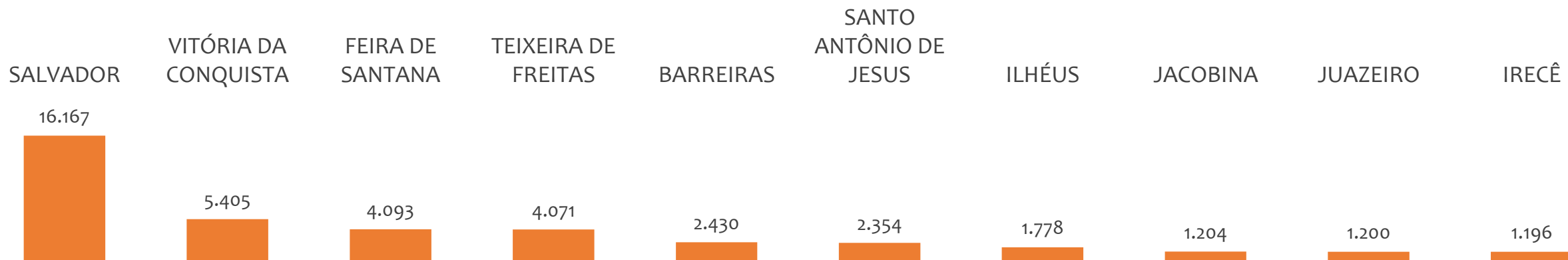


EMPREGO FORMAL POR PORTE | BAHIA

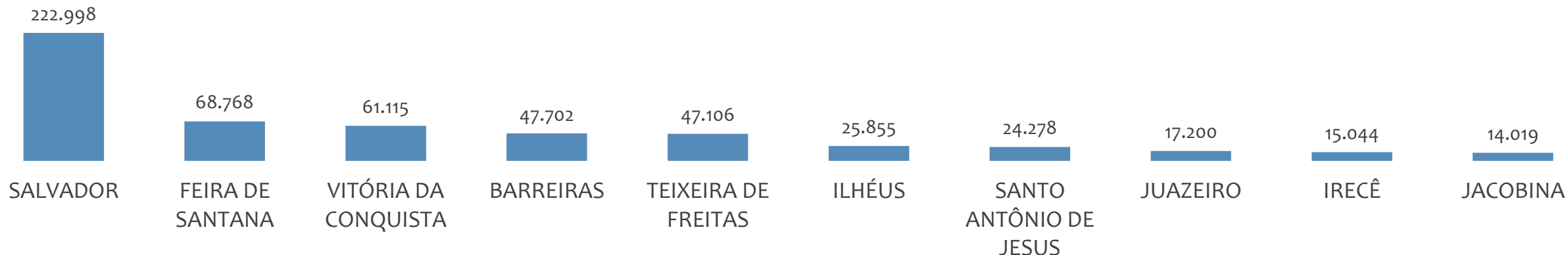
SALDO MENSAL E ACUMULADO NO ANO POR UNIDADE REGIONAL

Dezembro
2024

Saldo MPE de empregos formais por UNIDADE REGIONAL, Resultado MENSAL | Dez/24



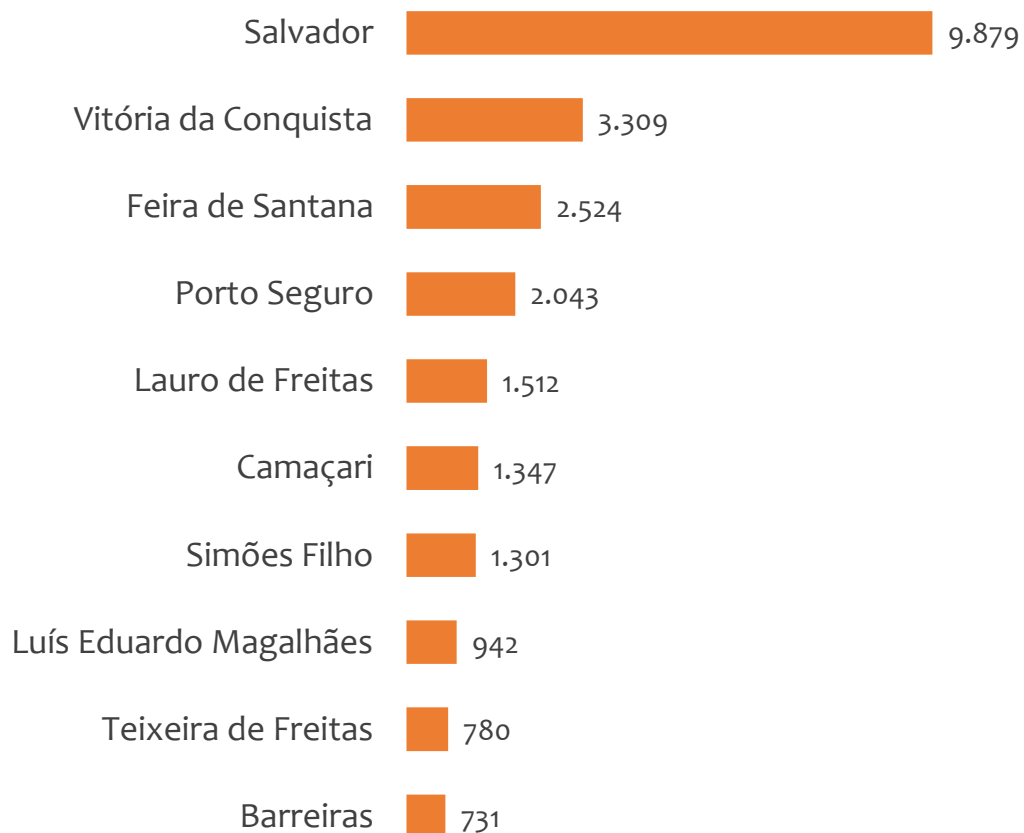
Saldo MPE de empregos formais por UNIDADE REGIONAL, Resultado ACUMULADO | Jan a Dez/24



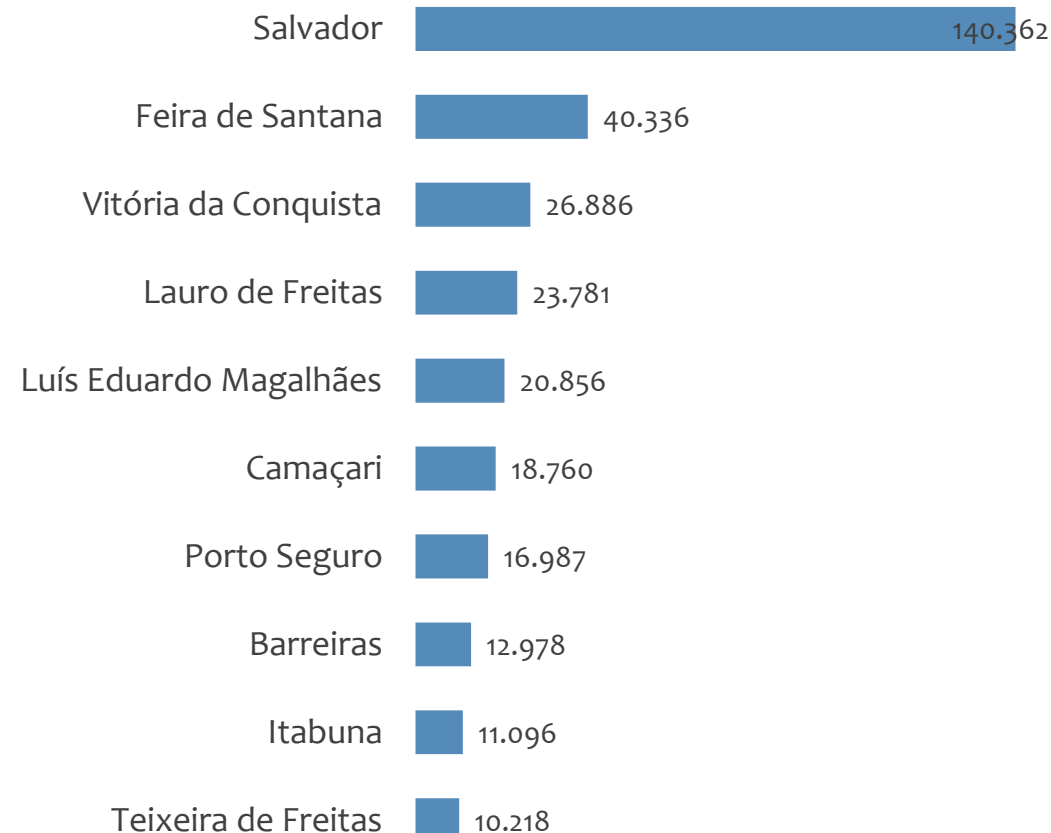


Saldo MPE de empregos formais, BAHIA, Ranking de SALDO MPE por MUNICÍPIO

Resultado MENSAL | Dez/24



Resultado ACUMULADO | Jan a Dez/24



UNIDADE REGIONAL SALVADOR

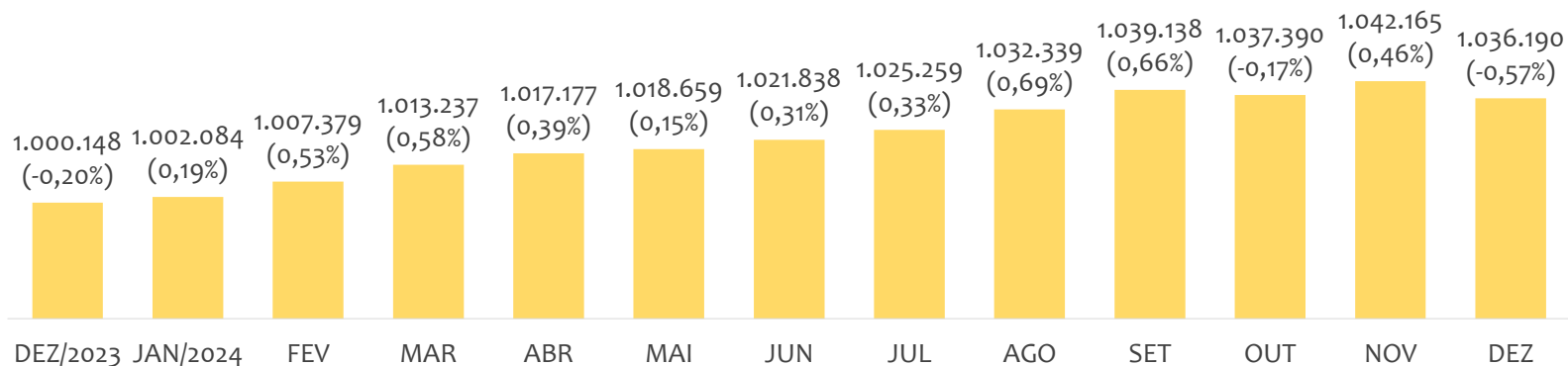
ESTATÍSTICAS MENSAS DO EMPREGO FORMAL

EMPREGO FORMAL | UR SALVADOR

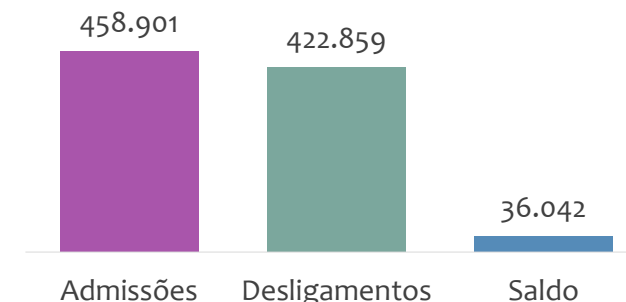
Dezembro
2024

ESTOQUE MENSAL, ADMISSÕES, DESLIGAMENTOS E SALDOS MENCIAIS E ACUMULADO

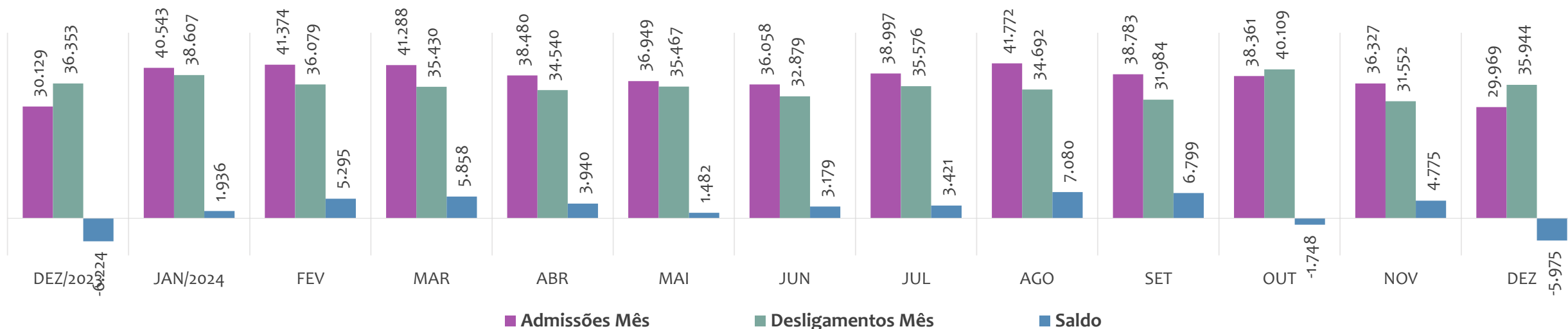
Estoque de empregos e variação relativa em relação ao mês anterior, ÚLTIMOS 13 MESES



Admissões, desligamentos e saldo de empregos formais, ACUMULADO 2024



Admissões, desligamentos e saldo de empregos formais, ÚLTIMOS 13 MESES



EMPREGO FORMAL | UNIDADE REGIONAL SALVADOR

ESTOQUE ATUAL, ADMISSÕES, DESLIGAMENTOS E SALDO ACUMULADOS NO ANO POR MUNICÍPIO

Dezembro
2024

ESTOQUE

RANKING 10 PRIMEIROS

MUNICÍPIO	ESTOQUE
1° Salvador	665.640
2° Lauro de Freitas	129.494
3° Camacari	74.045
4° Simoes Filho	42.331
5° Alagoinhas	31.577
6° Mata de Sao Joao	14.567
7° Candeias	13.833
8° Dias D Avila	12.749
9° Catu	9.212
10° Pojuca	8.346

RANKING 10 ÚLTIMOS

MUNICÍPIO	ESTOQUE
25° Salinas da Margarida	458
26° Aracas	416
27° Aramari	349
28° Crisopolis	334
29° Apora	322
30° Acajutiba	288
31° Cardeal da Silva	266
32° Itanagra	251
33° Ouricangas	110
34° Pedrao	96

ADMISSÕES

RANKING 10 PRIMEIROS

MUNICÍPIO	ADMISSÕES
1° Salvador	292.996
2° Lauro de Freitas	58.824
3° Camacari	35.735
4° Simoes Filho	19.742
5° Alagoinhas	12.077
6° Mata de Sao Joao	6.368
7° Candeias	5.723
8° Dias D Avila	4.944
9° Catu	4.398
10° Pojuca	4.074

RANKING 10 ÚLTIMOS

MUNICÍPIO	ADMISSÕES
25° Salinas da Margarida	175
26° Aramari	131
27° Crisopolis	131
28° Apora	128
29° Itanagra	112
30° Acajutiba	97
31° Aracas	97
32° Cardeal da Silva	94
33° Ouricangas	42
34° Pedrao	40

DESLIGAMENTOS

RANKING 10 PRIMEIROS

MUNICÍPIO	DESLIGAMENTOS
1° Salvador	263.039
2° Lauro de Freitas	61.312
3° Camacari	34.757
4° Simoes Filho	17.388
5° Alagoinhas	10.815
6° Mata de Sao Joao	5.666
7° Dias D Avila	5.156
8° Candeias	5.057
9° Catu	3.789
10° Pojuca	3.063

RANKING 10 ÚLTIMOS

MUNICÍPIO	DESLIGAMENTOS
25° Salinas da Margarida	150
26° Crisopolis	143
27° Aracas	121
28° Itanagra	116
29° Cardeal da Silva	115
30° Apora	100
31° Aramari	99
32° Acajutiba	85
33° Ouricangas	50
34° Pedrao	20

SALDO DE EMPREGOS

RANKING 10 PRIMEIROS

MUNICÍPIO	SALDO
1° Salvador	29.957
2° Simoes Filho	2.354
3° Alagoinhas	1.262
4° Pojuca	1.011
5° Camacari	978
6° Mata de Sao Joao	702
7° Candeias	666
8° Catu	609
9° Esplanada	345
10° Madre de Deus	148

RANKING 10 ÚLTIMOS

MUNICÍPIO	SALDO
25° Acajutiba	12
26° Itanagra	-4
27° Ouricangas	-8
28° Crisopolis	-12
29° Cardeal da Silva	-21
30° Aracas	-24
31° Sao Sebastiao do Pas	-123
32° Sao Francisco do Cor	-163
33° Dias D Avila	-212
34° Lauro de Freitas	-2.488



Ranking de SALDO MENSAL MPE por SETOR e ATIVIDADE, UR SALVADOR

CONSTRUÇÃO	Saldo Mensal MPE
Construção de redes de abastecimento de água, coleta de esgoto e construções correlatas, exceto obras de irrigação	189
Construção de rodovias e ferrovias	43
Obras de montagem industrial	33
Construção de obras de arte especiais	12
Aplicação de revestimentos e de resinas em interiores e exteriores	12
Outras obras de engenharia civil não especificadas anteriormente	10
Instalação e manutenção de sistemas centrais de ar condicionado, de ventilação e refrigeração	6
Instalação de painéis publicitários	6
Instalações hidráulicas, sanitárias e de gás	5

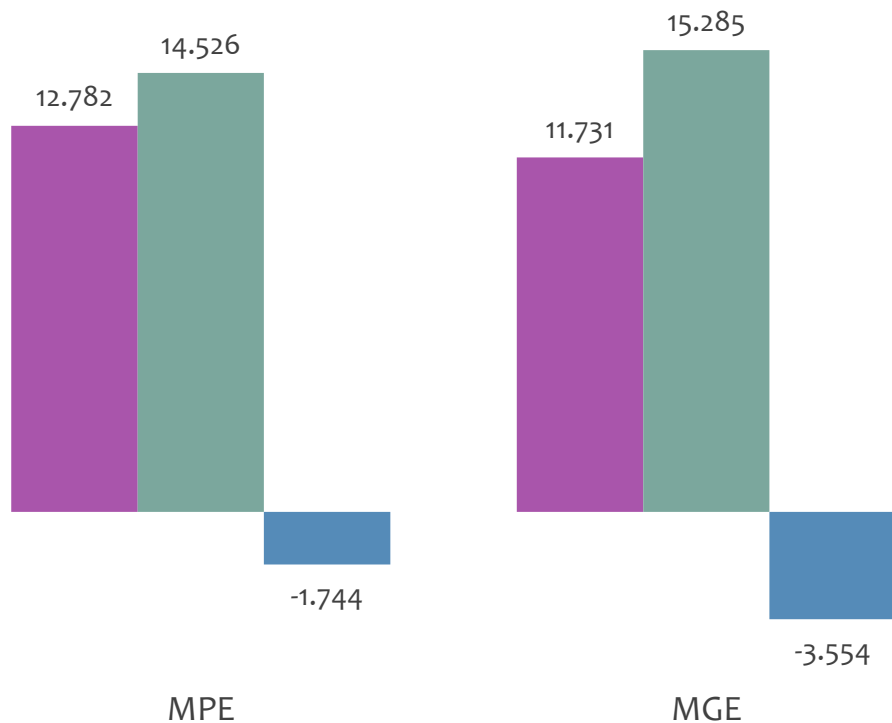


EMPREGO FORMAL POR PORTE | UR SALVADOR

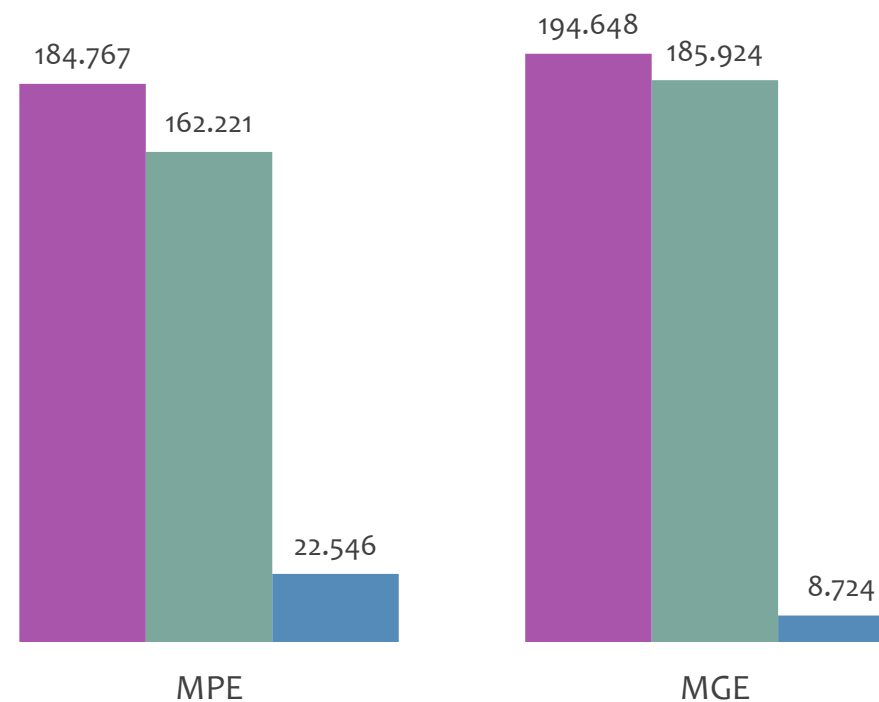
ADMISSÕES, DESLIGAMENTOS E SALDO MENSAL E ACUMULADO NO ANO POR PORTE

Admissões, desligamentos e saldo de empregos formais, UR SALVADOR por PORTE

Resultado MENSAL | Dez/24



Resultado ACUMULADO | Jan a Dez/24



■ Admissões ■ Desligamentos ■ Saldo



PEQUENOS
NEGÓCIOS

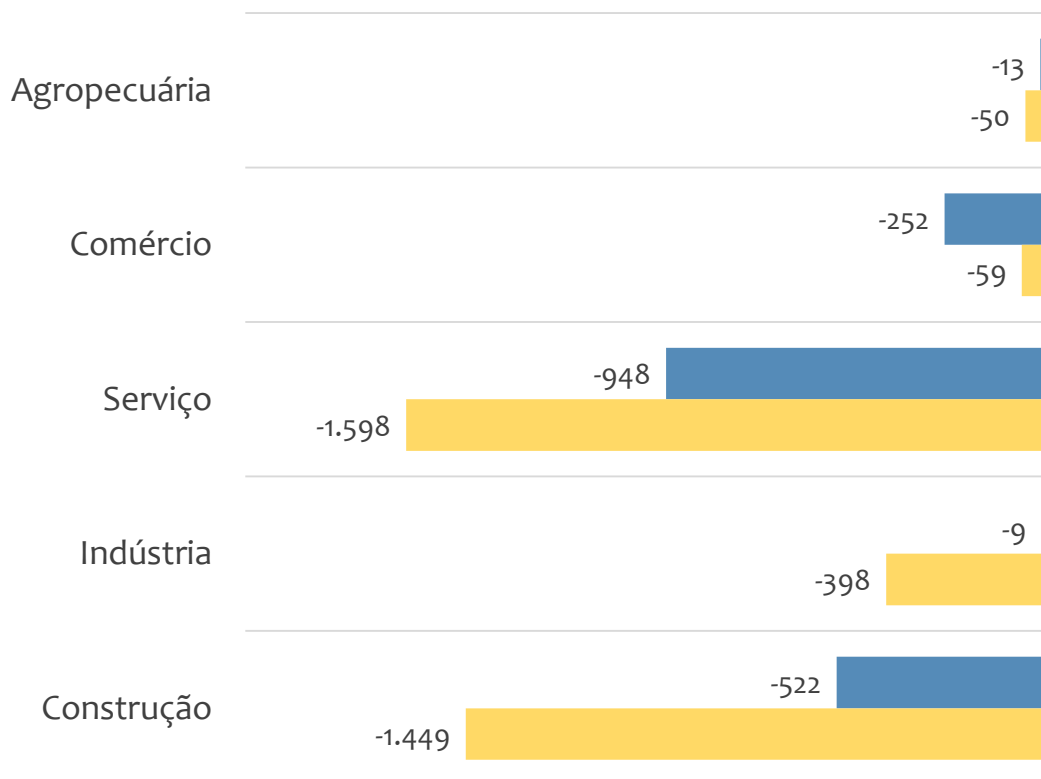
EMPREGO FORMAL POR PORTE | UR SALVADOR

Dezembro
2024

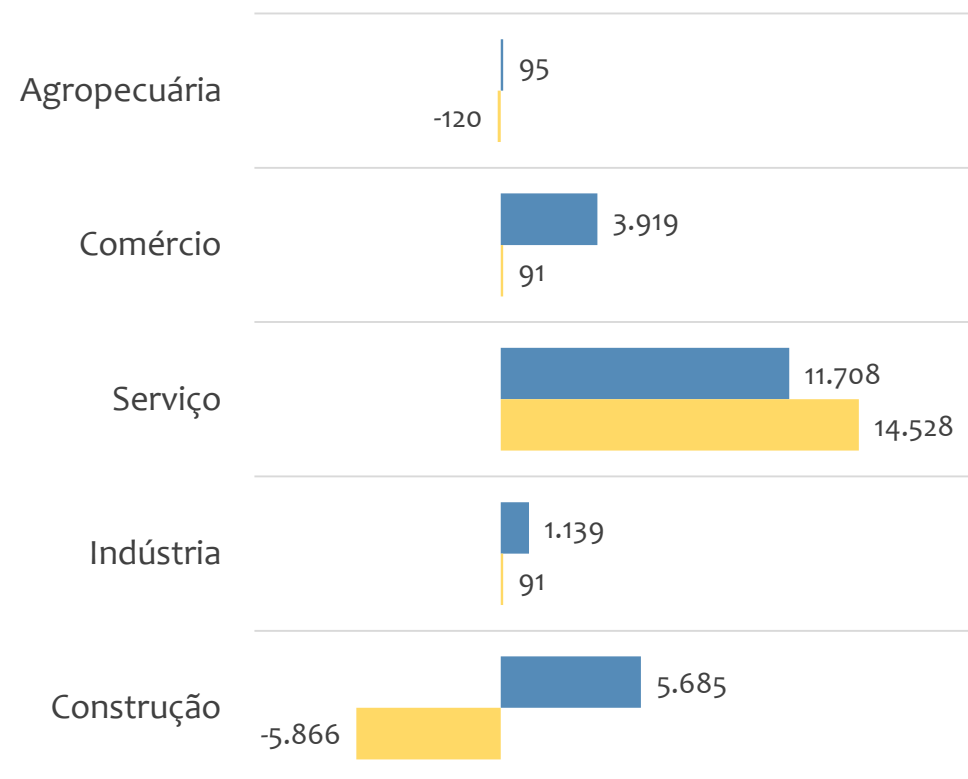
SALDO MENSAL E ACUMULADO NO ANO POR PORTE E SETOR

Saldo de empregos formais, UR SALVADOR por PORTE e SETOR

Resultado MENSAL | Dez/24



Resultado ACUMULADO | Jan a Dez/24



MGE

MPE



Admissões, desligamentos e saldo de empregos, UR SALVADOR, Ranking de SALDO MENSAL MPE por ATIVIDADE

Atividade	RESULTADO MENSAL MPE			RESULTADO ANUAL Jan a Dez/24 MPE		
	Admissões	Demissões	Saldo	Admissões	Demissões	Saldo
Atividades de teleatendimento	470	139	331	1.920	1.708	212
Construção de redes de abastecimento de água, coleta de esgoto e construções correlatas, exceto obras de irrigação	251	62	189	1.134	546	588
Impressão de material de segurança	127	0	127	301	48	253
Comércio varejista de artigos do vestuário e acessórios	698	593	105	4.716	4.612	104
Restaurantes e similares	839	758	81	9.716	8.892	824
Aluguel de outras máquinas e equipamentos comerciais e industriais não especificados anteriormente, sem operador	86	28	58	521	350	171
Lanchonetes, casas de chá, de sucos e similares	319	264	55	3.748	3.622	126
Transporte rodoviário coletivo de passageiros, com itinerário fixo, municipal	76	27	49	421	258	163
Transporte rodoviário coletivo de passageiros, com itinerário fixo, intermunicipal, exceto em região metropolitana	53	5	48	226	71	155



Admissões, desligamentos e saldo de empregos, UR SALVADOR, Ranking de SALDO ANUAL MPE por ATIVIDADE

Atividade	RESULTADO MENSAL MPE			RESULTADO ANUAL Jan a Dez/24 MPE		
	Admissões	Demissões	Saldo	Admissões	Demissões	Saldo
Construção de edifícios	752	1.214	-462	14.605	11.744	2.861
Incorporação de empreendimentos imobiliários	161	178	-17	2.914	2.078	836
Restaurantes e similares	839	758	81	9.716	8.892	824
Educação infantil - creche	18	515	-497	2.057	1.304	753
Atividades de atendimento hospitalar, exceto pronto-socorro e unidades para atendimento a urgências	63	65	-2	1.367	629	738
Atividades de atendimento em pronto-socorro e unidades hospitalares para atendimento a urgências	75	50	25	1.628	922	706
Construção de redes de abastecimento de água, coleta de esgoto e construções correlatas, exceto obras de irrigação	251	62	189	1.134	546	588
VERIFICAR	0	0	0	0	0	0
Transporte rodoviário de carga, exceto produtos perigosos e mudanças, municipal	64	68	-4	1.326	774	552



Ranking de SALDO MENSAL MPE por SETOR e ATIVIDADE, UR SALVADOR

AGROPECUÁRIA	Saldo Mensal MPE
Cultivo de laranja	3
Cultivo de milho	1
Cultivo de cacau	1
Criação de bovinos, exceto para corte e leite	1
Cultivo de banana	0
Criação de suínos	0
Cultivo de coco-da-baía	0
Serviço de tosquiamento de ovinos	0
Serviço de pulverização e controle de pragas agrícolas	0

INDÚSTRIA	Saldo Mensal MPE
Impressão de material de segurança	127
Fabricação de produtos de padaria e confeitaria com predominância de produção própria	30
Manutenção e reparação de equipamentos e produtos não especificados anteriormente	10
Serviços de usinagem, torneiria e solda	10
Manutenção e reparação de máquinas para a indústria metalúrgica, exceto máquinas-ferramenta	10
Manutenção e reparação de geradores, transformadores e motores elétricos	9
Fabricação de massas alimentícias	9
Fabricação de móveis com predominância de metal	9
Manutenção e reparação de máquinas, aparelhos e materiais elétricos não especificados anteriormente	7



Ranking de SALDO MENSAL MPE por SETOR e ATIVIDADE, UR SALVADOR

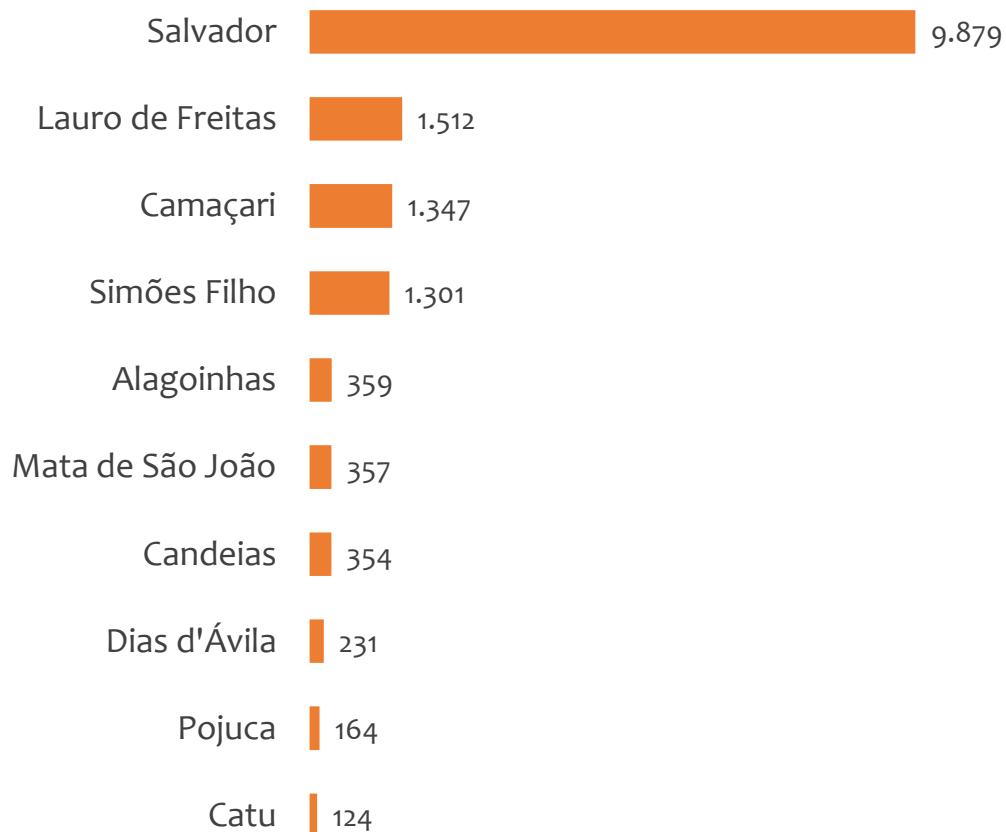
COMÉRCIO	Saldo Mensal MPE
Comércio varejista de artigos do vestuário e acessórios	105
Comércio varejista de mercadorias em geral, com predominância de produtos alimentícios - supermercados	36
Comércio varejista de combustíveis para veículos automotores	28
Comércio atacadista de produtos alimentícios em geral	25
Comércio varejista de artigos de papelaria	24
Comércio a varejo de motocicletas e motonetas novas	19
Comércio varejista de tecidos	19
Comércio varejista de produtos farmacêuticos, sem manipulação de fórmulas	15
Comércio varejista de artigos esportivos	12

SERVIÇO	Saldo Mensal MPE
Atividades de teleatendimento	331
Restaurantes e similares	81
Aluguel de outras máquinas e equipamentos comerciais e industriais não especificados anteriormente, sem operador	58
Lanchonetes, casas de chá, de sucos e similares	55
Transporte rodoviário coletivo de passageiros, com itinerário fixo, municipal	49
Transporte rodoviário coletivo de passageiros, com itinerário fixo, intermunicipal, exceto em região metropolitana	48
Transporte rodoviário de carga, exceto produtos perigosos e mudanças, intermunicipal, interestadual e internacional	38
Locação de automóveis sem condutor	35
Condomínios prediais	30

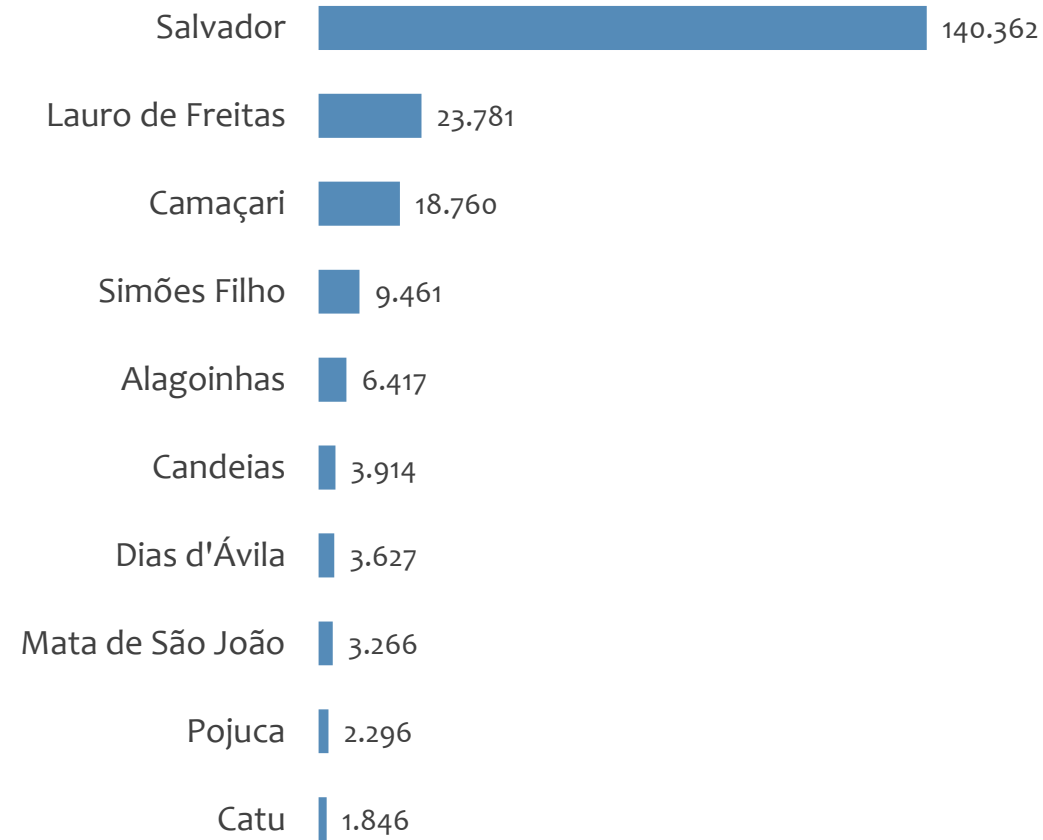


Saldo MPE de empregos formais, UR SALVADOR, Ranking de SALDO MPE por MUNICÍPIO

Resultado MENSAL | Dez/24



Resultado ACUMULADO | Jan a Dez/24



UNIDADE REGIONAL BARREIRAS

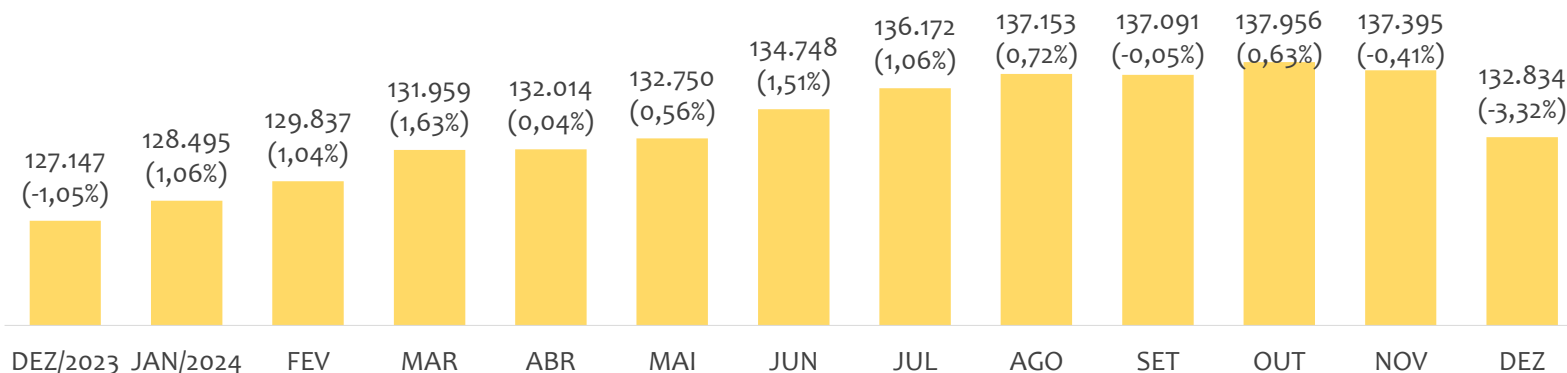
ESTATÍSTICAS MENSAS DO EMPREGO FORMAL

EMPREGO FORMAL | UR BARREIRAS

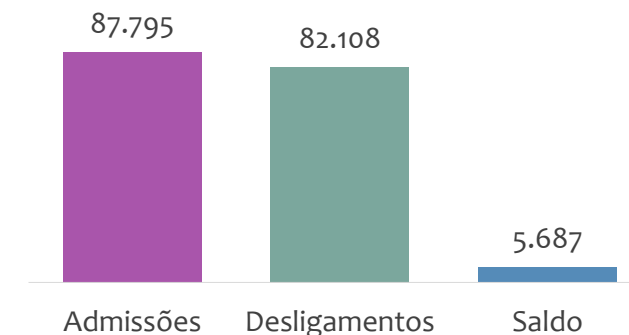
Dezembro
2024

ESTOQUE MENSAL, ADMISSÕES, DESLIGAMENTOS E SALDOS MENSUAIS E ACUMULADO

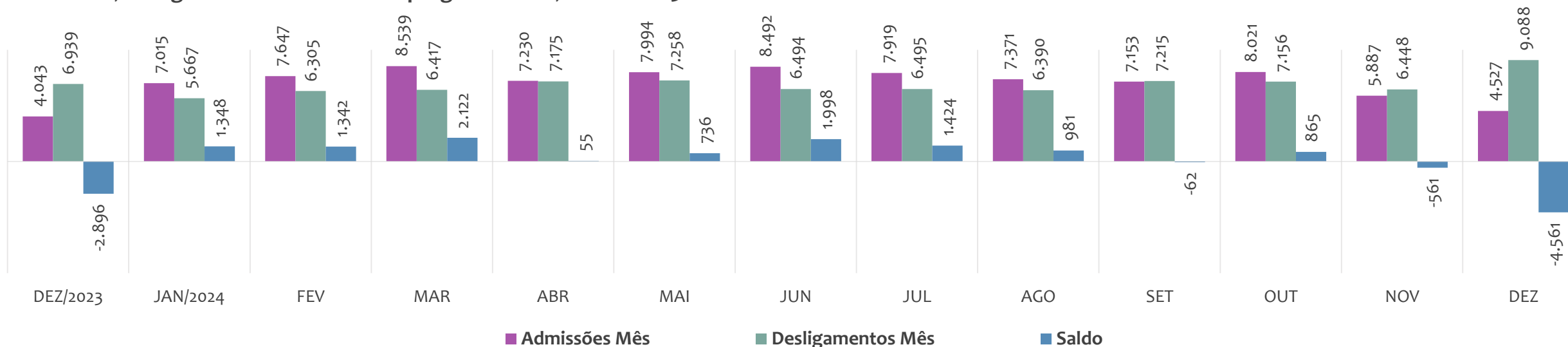
Estoque de empregos e variação relativa em relação ao mês anterior, ÚLTIMOS 13 MESES



Admissões, desligamentos e saldo de empregos formais, ACUMULADO 2024



Admissões, desligamentos e saldo de empregos formais, ÚLTIMOS 13 MESES



EMPREGO FORMAL | UNIDADE REGIONAL BARREIRAS

ESTOQUE ATUAL, ADMISSÕES, DESLIGAMENTOS E SALDO ACUMULADOS NO ANO POR MUNICÍPIO

Dezembro
2024

ESTOQUE

RANKING 10 PRIMEIROS	
MUNICÍPIO	ESTOQUE
1º Barreiras	37.399
2º Luis Eduardo Magalha	34.263
3º Sao Desiderio	9.156
4º Bom Jesus da Lapa	7.172
5º Correntina	5.958
6º Formosa do Rio Preto	5.256
7º Ibotirama	3.896
8º Santa Maria da Vitoria	3.540
9º Jaborandi	3.330
10º Riachao das Neves	2.523

RANKING 10 ÚLTIMOS	
MUNICÍPIO	ESTOQUE
32º Coribe	280
33º Cristopolis	251
34º Brejolândia	213
35º Catolandia	164
36º Buritirama	161
37º Matina	134
38º Feira da Mata	105
39º Canapolis	90
40º Morpara	82
41º Mansidao	56

ADMISSÕES

RANKING 10 PRIMEIROS	
MUNICÍPIO	ADMISSÕES
1º Luis Eduardo Magalha	29.398
2º Barreiras	21.005
3º Sao Desiderio	7.675
4º Correntina	4.343
5º Ibotirama	3.972
6º Formosa do Rio Preto	3.913
7º Bom Jesus da Lapa	2.902
8º Jaborandi	2.595
9º Riachao das Neves	1.914
10º Cocos	1.556

RANKING 10 ÚLTIMOS	
MUNICÍPIO	ADMISSÕES
32º Tabocas do Brejo Vel	113
33º Cristopolis	108
34º Brejolândia	71
35º Buritirama	59
36º Canapolis	47
37º Catolandia	43
38º Morpara	31
39º Matina	27
40º Feira da Mata	23
41º Mansidao	10

DESLIGAMENTOS

RANKING 10 PRIMEIROS	
MUNICÍPIO	DESLIGAMENTOS
1º Luis Eduardo Magalha	27.627
2º Barreiras	20.470
3º Sao Desiderio	7.560
4º Correntina	4.250
5º Formosa do Rio Preto	3.771
6º Bom Jesus da Lapa	2.580
7º Ibotirama	2.297
8º Jaborandi	2.253
9º Riachao das Neves	1.751
10º Cocos	1.423

RANKING 10 ÚLTIMOS	
MUNICÍPIO	DESLIGAMENTOS
32º Tabocas do Brejo Vel	79
33º Buritirama	66
34º Cristopolis	63
35º Brejolândia	51
36º Canapolis	45
37º Catolandia	40
38º Matina	34
39º Morpara	26
40º Feira da Mata	24
41º Mansidao	14

SALDO DE EMPREGOS

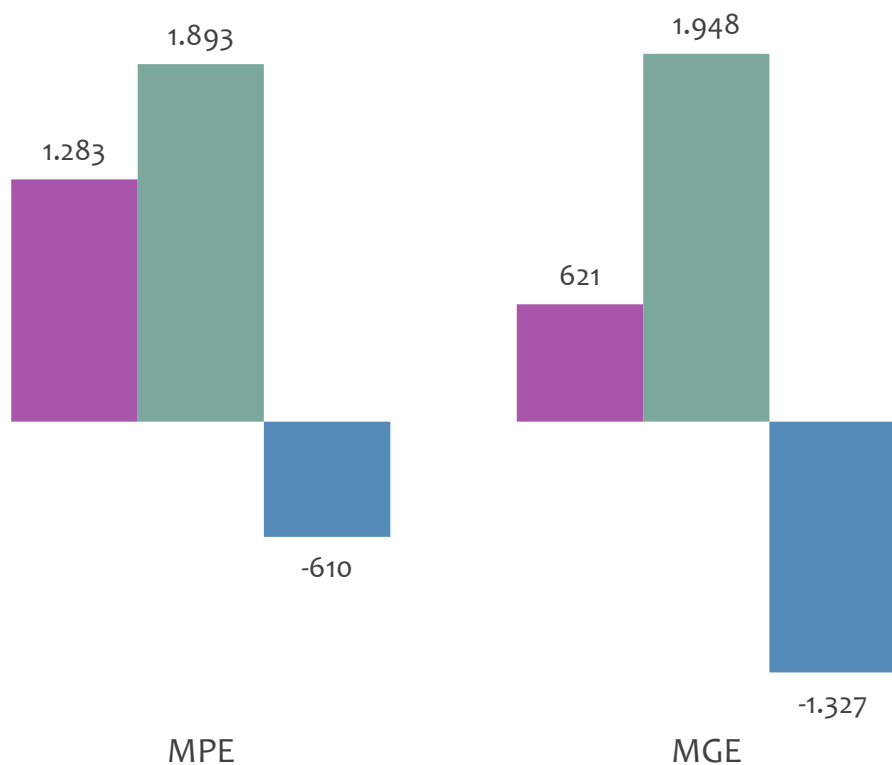
RANKING 10 PRIMEIROS	
MUNICÍPIO	SALDO
1º Luis Eduardo Magalha	1.771
2º Ibotirama	1.675
3º Barreiras	535
4º Jaborandi	342
5º Bom Jesus da Lapa	322
6º Santana	181
7º Sao Felix do Coribe	173
8º Riachao das Neves	163
9º Formosa do Rio Preto	142
10º Cocos	133

RANKING 10 ÚLTIMOS	
MUNICÍPIO	SALDO
32º Paratinga	-5
33º Buritirama	-7
34º Matina	-7
35º Serra do Ramalho	-22
36º Coribe	-27
37º Wanderley	-34
38º Malhada	-39
39º Sitio do Mato	-108
40º Muquem de Sao Fra	-115
41º Oliveira dos Brejinho	-171

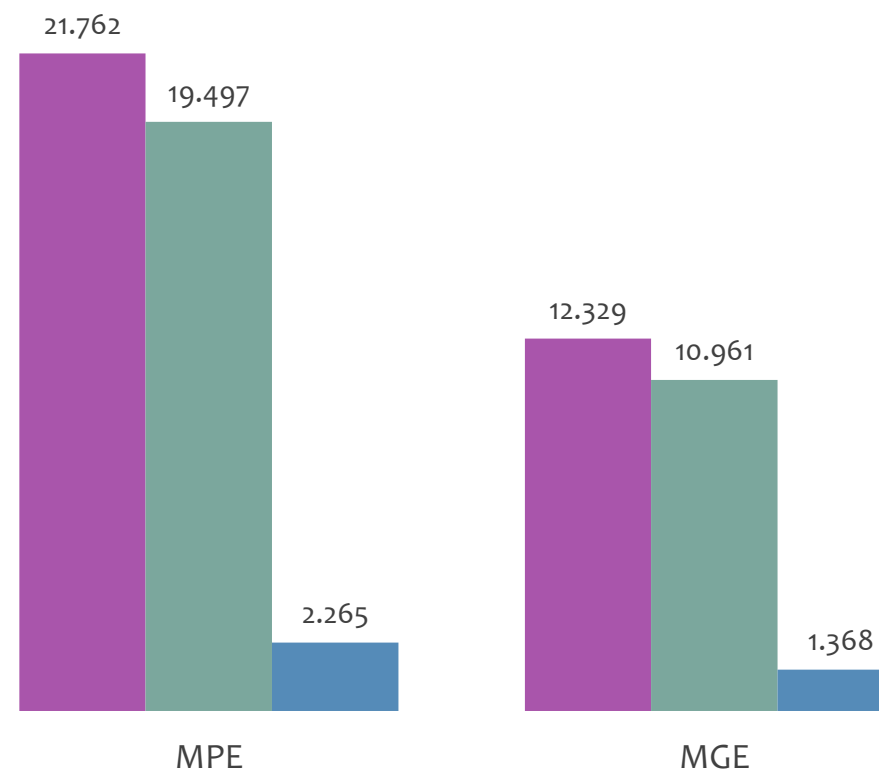


Admissões, desligamentos e saldo de empregos formais, UR BARREIRAS por PORTE

Resultado MENSAL | Dez/24



Resultado ACUMULADO | Jan a Dez/24

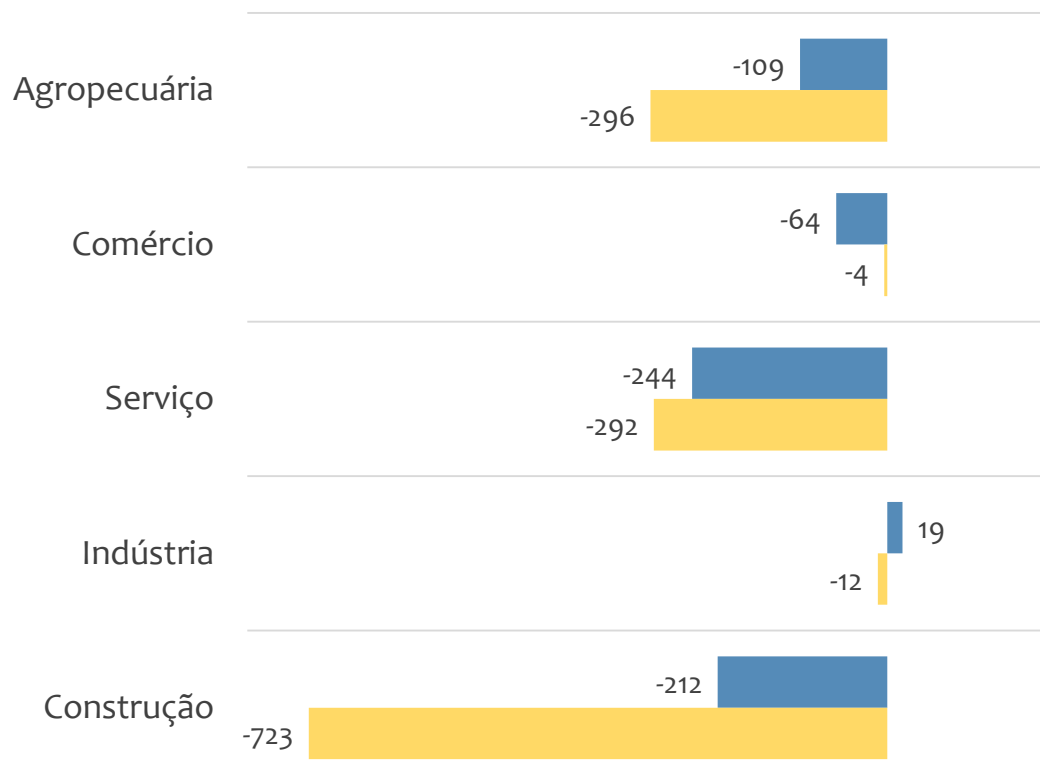


■ Admissões ■ Desligamentos ■ Saldo

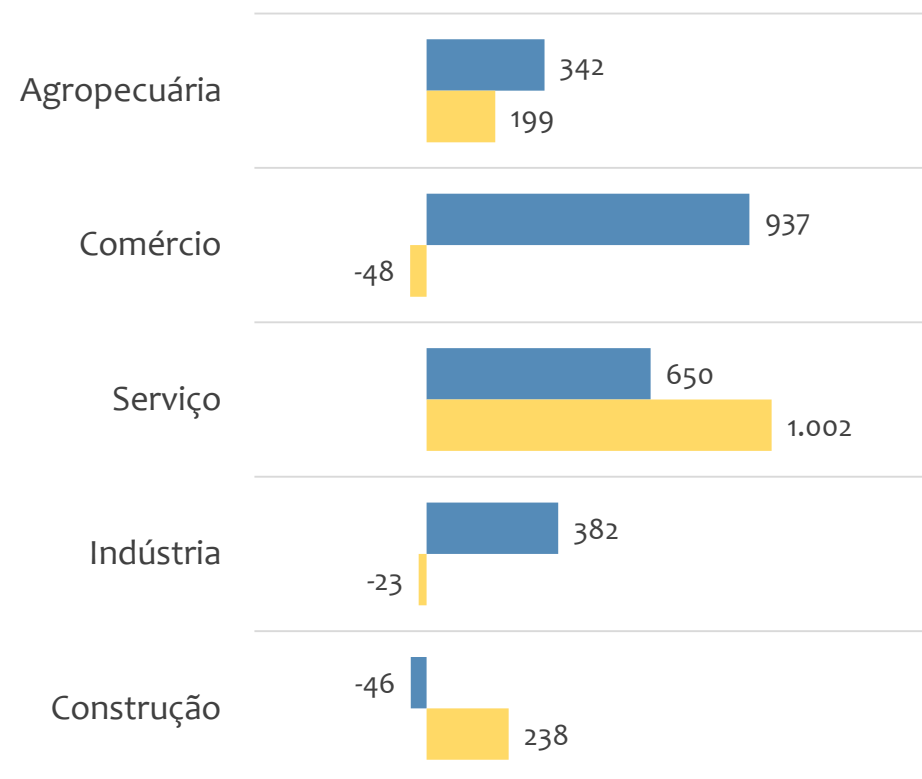


Saldo de empregos formais, UR BARREIRAS por PORTE e SETOR

Resultado MENSAL | Dez/24



Resultado ACUMULADO | Jan a Dez/24



MGE

MPE



EMPREGO FORMAL POR PORTE | UR BARREIRAS

ADMISSÕES, DESLIGAMENTOS E SALDO MENSAL E ACUMULADO NO ANO POR ATIVIDADE

Dezembro
2024

Admissões, desligamentos e saldo de empregos, UR BARREIRAS, Ranking de SALDO MENSAL MPE por ATIVIDADE

Atividade	RESULTADO MENSAL MPE			RESULTADO ANUAL Jan a Dez/24 MPE		
	Admissões	Demissões	Saldo	Admissões	Demissões	Saldo
Fabricação de óleos vegetais em bruto, exceto óleo de milho	63	0	63	75	9	66
Comércio atacadista de produtos alimentícios em geral	19	7	12	217	201	16
VERIFICAR	0	0	0	0	0	0
Comércio atacadista de cereais e leguminosas beneficiados	11	1	10	143	135	8
Comércio varejista de calçados	24	15	9	158	131	27
VERIFICAR	0	0	0	0	0	0
Comércio atacadista de mercadorias em geral, com predominância de produtos alimentícios	13	5	8	86	31	55
Comércio varejista de material elétrico	12	5	7	138	95	43
VERIFICAR	0	0	0	0	0	0



EMPREGO FORMAL POR PORTE | UR BARREIRAS

ADMISSÕES, DESLIGAMENTOS E SALDO MENSAL E ACUMULADO NO ANO POR ATIVIDADE

Admissões, desligamentos e saldo de empregos, UR BARREIRAS, Ranking de SALDO ANUAL MPE por ATIVIDADE

Atividade	RESULTADO MENSAL MPE			RESULTADO ANUAL Jan a Dez/24 MPE		
	Admissões	Demissões	Saldo	Admissões	Demissões	Saldo
Comércio atacadista de cerveja, chope e refrigerante	8	5	3	270	95	175
Restaurantes e similares	48	55	-7	672	536	136
Comércio varejista de combustíveis para veículos automotores	26	30	-4	417	300	117
Transporte rodoviário de carga, exceto produtos perigosos e mudanças, intermunicipal, interestadual e internacional	39	27	12	412	296	116
Cultivo de soja	13	26	-13	322	209	113
Comércio varejista de mercadorias em geral, com predominância de produtos alimentícios - minimercados, mercearias e armazéns	41	56	-15	693	611	82
Comércio varejista de materiais de construção em geral	35	29	6	518	437	81
Cultivo de café	0	9	-9	93	16	77
Comércio varejista de mercadorias em geral, com predominância de produtos alimentícios - supermercados	34	34	0	426	357	69



Ranking de SALDO MENSAL MPE por SETOR e ATIVIDADE, UR BARREIRAS

AGROPECUÁRIA	Saldo Mensal MPE
Criação de ovinos, inclusive para produção de lã	6
Produção de mudas e outras formas de propagação vegetal, certificadas	5
Cultivo de uva	4
Produção de ovos	3
Atividades de apoio à agricultura não especificadas anteriormente	2
Extração de madeira em florestas plantadas	2
Cultivo de arroz	1
Cultivo de fumo	1
Cultivo de pinus	1

INDÚSTRIA	Saldo Mensal MPE
Fabricação de óleos vegetais em bruto, exceto óleo de milho	63
Fabricação de produtos de panificação industrial	5
Fabricação de produtos de padaria e confeitaria com predominância de produção própria	3
Fabricação de refrigerantes	3
Frigorífico - abate de bovinos	2
Extração de granito e beneficiamento associado	2
Fabricação de outros artefatos e produtos de concreto, cimento, fibrocimento, gesso e materiais semelhantes	2
Manutenção e reparação de máquinas e equipamentos para agricultura e pecuária	2
Manutenção e reparação de máquinas, aparelhos e materiais elétricos não especificados anteriormente	2



Ranking de SALDO MENSAL MPE por SETOR e ATIVIDADE, UR BARREIRAS

COMÉRCIO	Saldo Mensal MPE
Comércio atacadista de produtos alimentícios em geral	12
Comércio atacadista de cereais e leguminosas beneficiados	10
Comércio varejista de calçados	9
Comércio atacadista de mercadorias em geral, com predominância de produtos alimentícios	8
Comércio varejista de material elétrico	7
Comércio atacadista de alimentos para animais	7
Comércio varejista de materiais de construção em geral	6
Comércio atacadista de medicamentos e drogas de uso humano	5
Comércio varejista de outros produtos não especificados anteriormente	5

SERVIÇO	Saldo Mensal MPE
Transporte rodoviário de carga, exceto produtos perigosos e mudanças, intermunicipal, interestadual e internacional	12
Serviços de comunicação multimídia - SCM	5
Serviços de entrega rápida	5
Aluguel de máquinas e equipamentos agrícolas sem operador	4
Atividades de limpeza não especificadas anteriormente	4
Fornecimento de alimentos preparados preponderantemente para consumo domiciliar	4
Suporte técnico, manutenção e outros serviços em tecnologia da informação	3
Condomínios prediais	3
Serviços de diálise e nefrologia	3



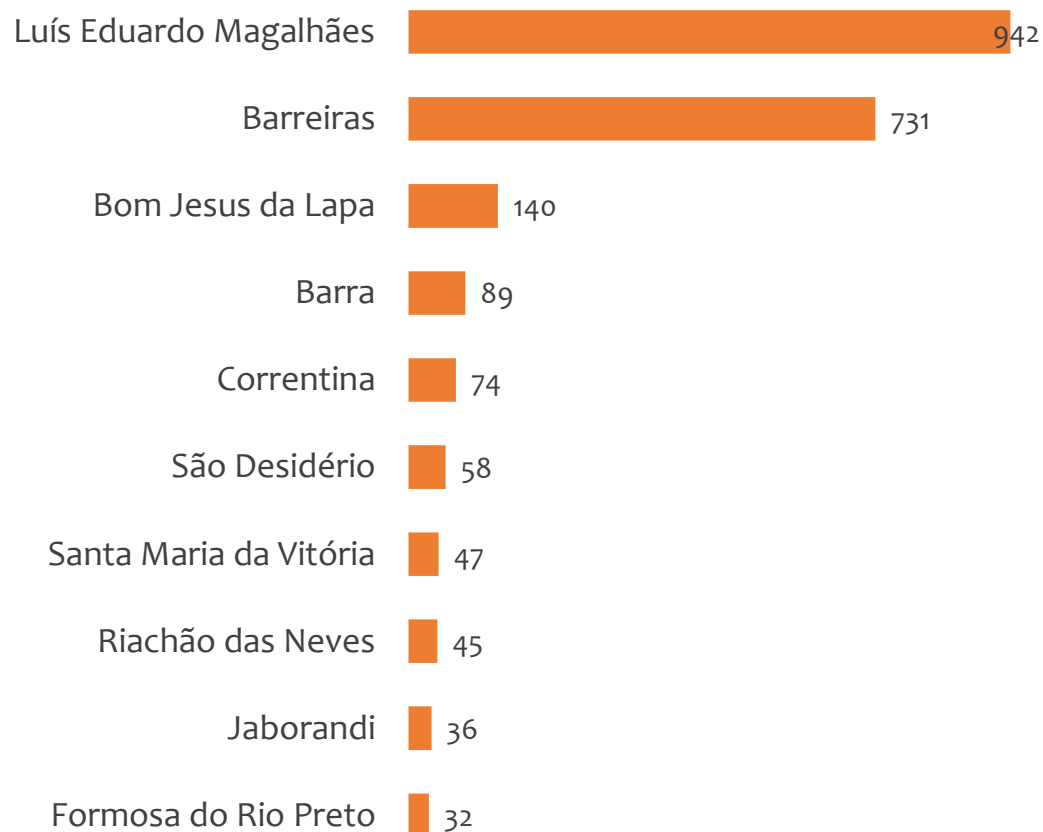
Ranking de SALDO MENSAL MPE por SETOR e ATIVIDADE, UR BARREIRAS

CONSTRUÇÃO	Saldo Mensal MPE
Obras de alvenaria	9
Outras obras de engenharia civil não especificadas anteriormente	6
Aplicação de revestimentos e de resinas em interiores e exteriores	0
Construção de barragens e represas para geração de energia elétrica	0
Construção de estações e redes de telecomunicações	0
Construção de instalações esportivas e recreativas	0
Construção de redes de transportes por dutos, exceto para água e esgoto	0
Demolição de edifícios e outras estruturas	0
Impermeabilização em obras de engenharia civil	0

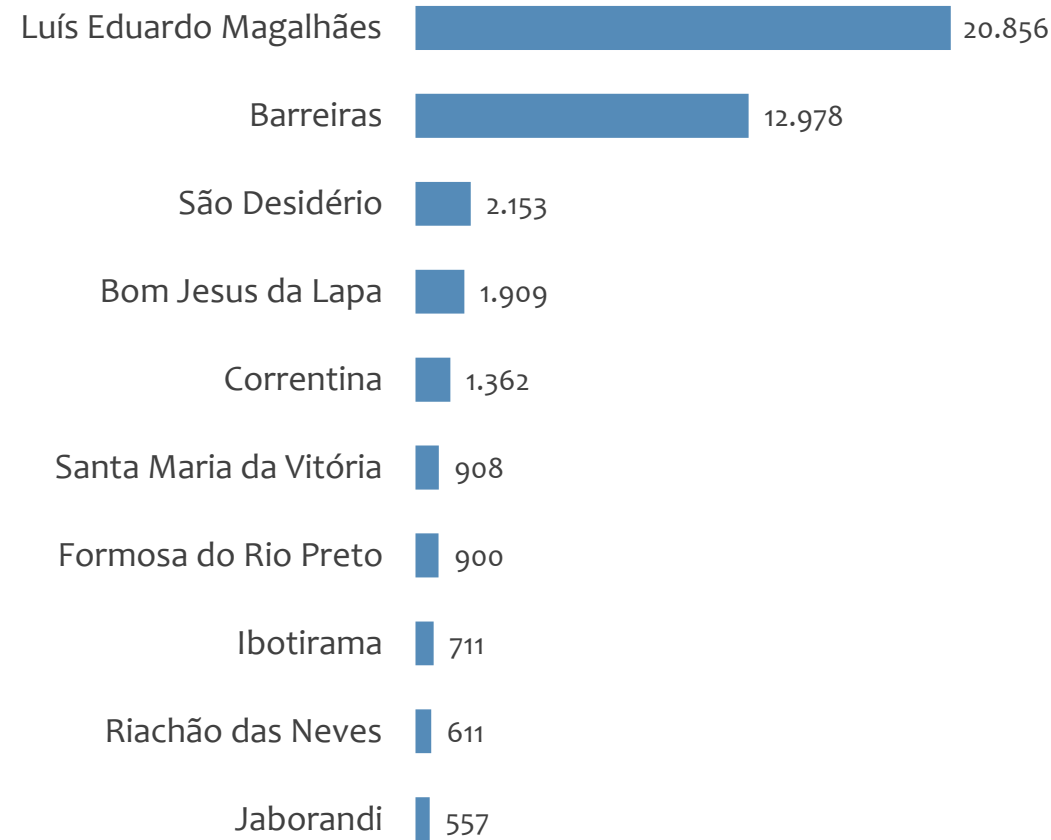


Saldo MPE de empregos formais, UR BARREIRAS, Ranking de SALDO MPE por MUNICÍPIO

Resultado MENSAL | Dez/24



Resultado ACUMULADO | Jan a Dez/24



UNIDADE REGIONAL FEIRA DE SANTANA

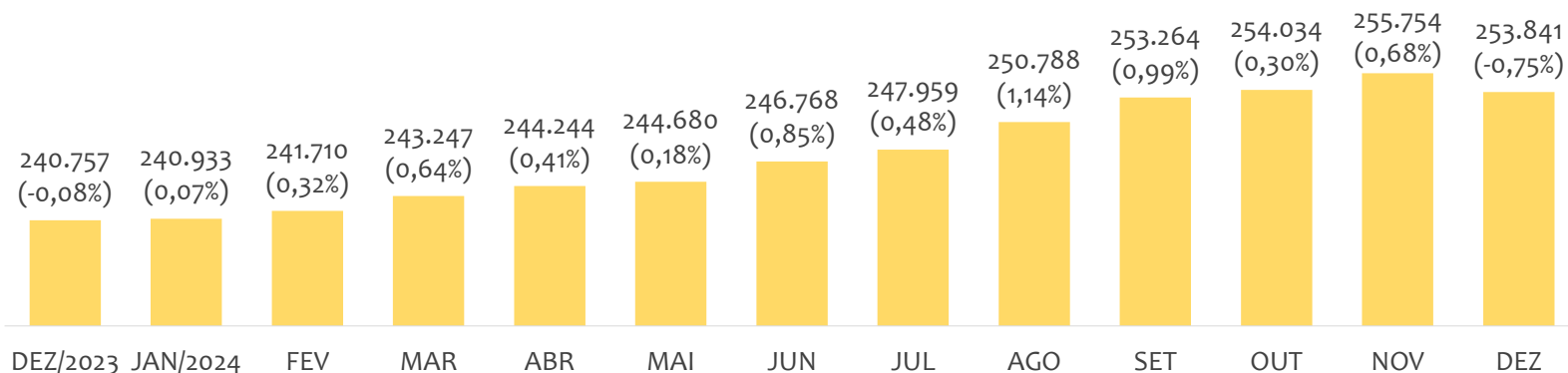
ESTATÍSTICAS MENSIS DO EMPREGO FORMAL

EMPREGO FORMAL | UR FEIRA DE SANTANA

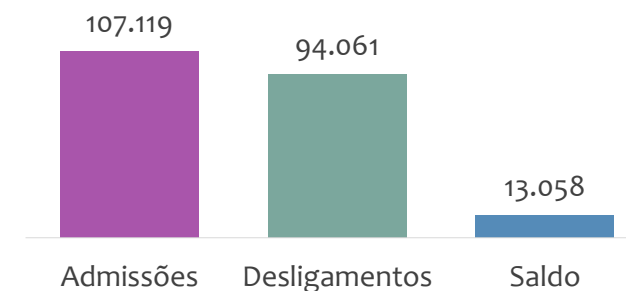
Dezembro
2024

ESTOQUE MENSAL, ADMISSÕES, DESLIGAMENTOS E SALDOS MENSIS E ACUMULADO

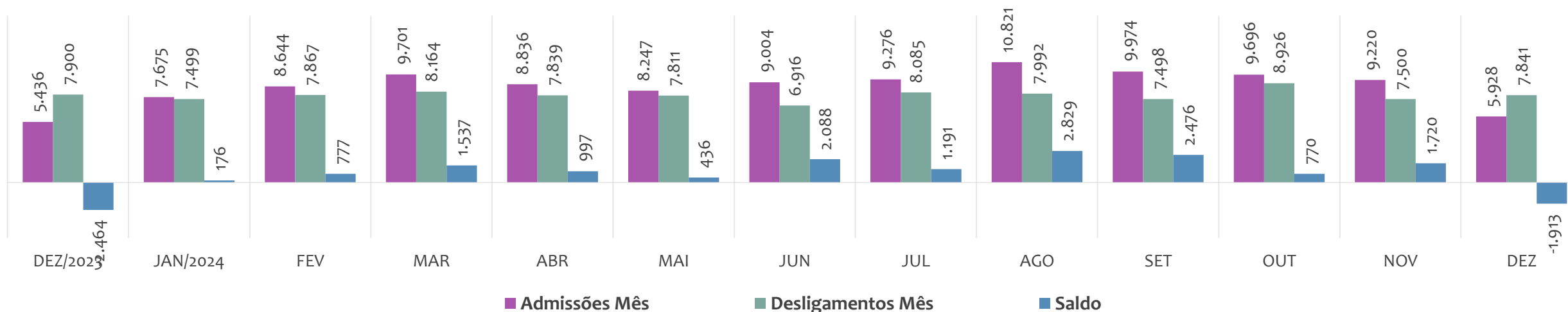
Estoque de empregos e variação relativa em relação ao mês anterior, ÚLTIMOS 13 MESES



Admissões, desligamentos e saldo de empregos formais, ACUMULADO 2024



Admissões, desligamentos e saldo de empregos formais, ÚLTIMOS 13 MESES



EMPREGO FORMAL | UNIDADE REGIONAL FEIRA DE SANTANA

ESTOQUE ATUAL, ADMISSÕES, DESLIGAMENTOS E SALDO ACUMULADOS NO ANO POR MUNICÍPIO

Dezembro
2024

ESTOQUE

RANKING 10 PRIMEIROS

MUNICÍPIO	ESTOQUE
1º Feira de Santana	140.968
2º Conceicao do Jacuipe	11.700
3º Itaberaba	9.240
4º Serrinha	9.098
5º Santo Estevao	8.891
6º Sao Goncalo dos Cam	7.964
7º Conceicao do Coite	5.535
8º Ruy Barbosa	4.637
9º Ipira	4.523
10º Ribeira do Pombal	4.452

RANKING 10 ÚLTIMOS

MUNICÍPIO	ESTOQUE
62º Ipecaeta	139
63º Santanopolis	126
64º Ichu	122
65º Banae	119
66º Macajuba	119
67º Candéal	108
68º Lajedinho	93
69º Novo Triunfo	91
70º Pedro Alexandre	83
71º Ibiquera	61

ADMISSÕES

RANKING 10 PRIMEIROS

MUNICÍPIO	ADMISSÕES
1º Feira de Santana	62.788
2º Conceicao do Jacuipe	5.777
3º Serrinha	3.999
4º Sao Goncalo dos Cam	3.220
5º Itaberaba	3.041
6º Ruy Barbosa	2.657
7º Santo Estevao	2.593
8º Conceicao do Coite	2.234
9º Ipira	2.016
10º Ribeira do Pombal	1.671

RANKING 10 ÚLTIMOS

MUNICÍPIO	ADMISSÕES
62º Sao Domingos	51
63º Lamarao	40
64º Candéal	39
65º Ipecaeta	34
66º Santa Brigida	33
67º Lajedinho	27
68º Pedro Alexandre	22
69º Novo Triunfo	17
70º Macajuba	11
71º Ibiquera	10

DESLIGAMENTOS

RANKING 10 PRIMEIROS

MUNICÍPIO	DESLIGAMENTOS
1º Feira de Santana	55.217
2º Conceicao do Jacuipe	4.336
3º Serrinha	3.653
4º Santo Estevao	2.887
5º Sao Goncalo dos Cam	2.879
6º Itaberaba	2.808
7º Conceicao do Coite	1.915
8º Ipira	1.564
9º Ribeira do Pombal	1.447
10º Ruy Barbosa	1.423

RANKING 10 ÚLTIMOS

MUNICÍPIO	DESLIGAMENTOS
62º Santa Brigida	38
63º Macajuba	34
64º Ichu	30
65º Ipecaeta	30
66º Pedro Alexandre	28
67º Candéal	26
68º Lajedinho	22
69º Lamarao	22
70º Novo Triunfo	14
71º Ibiquera	6

SALDO DE EMPREGOS

RANKING 10 PRIMEIROS

MUNICÍPIO	SALDO
1º Feira de Santana	7.571
2º Conceicao do Jacuipe	1.441
3º Ruy Barbosa	1.234
4º Ipira	452
5º Serrinha	346
6º Sao Goncalo dos Cam	341
7º Conceicao do Coite	319
8º Monte Santo	237
9º Itaberaba	233
10º Ribeira do Pombal	224

RANKING 10 ÚLTIMOS

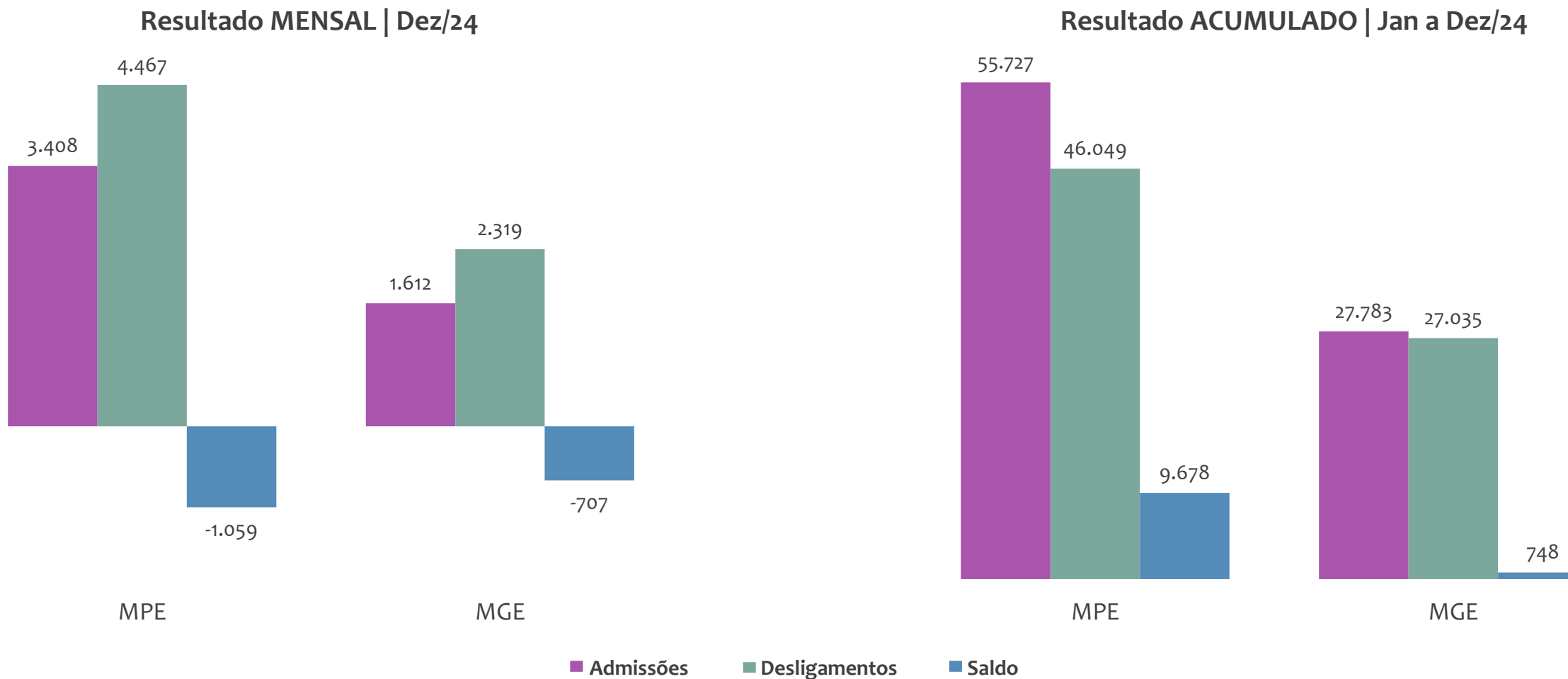
MUNICÍPIO	SALDO
62º Marcionilio Souza	-26
63º Pintadas	-33
64º Antonio Cardoso	-39
65º Jeremoabo	-43
66º Adustina	-66
67º Terra Nova	-71
68º Santanopolis	-94
69º Serra Preta	-178
70º Santa Barbara	-285
71º Santo Estevao	-294



EMPREGO FORMAL POR PORTE | UR FEIRA DE SANTANA

ADMISSÕES, DESLIGAMENTOS E SALDO MENSAL E ACUMULADO NO ANO POR PORTE

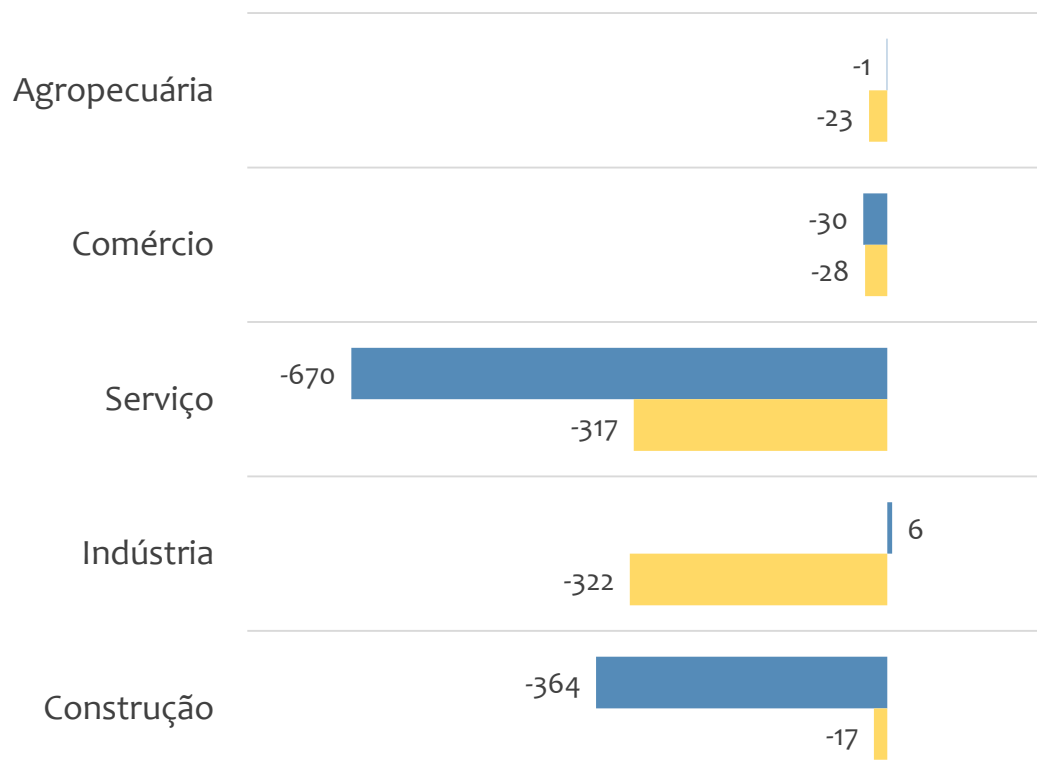
Admissões, desligamentos e saldo de empregos formais, UR FEIRA DE SANTANA por PORTE



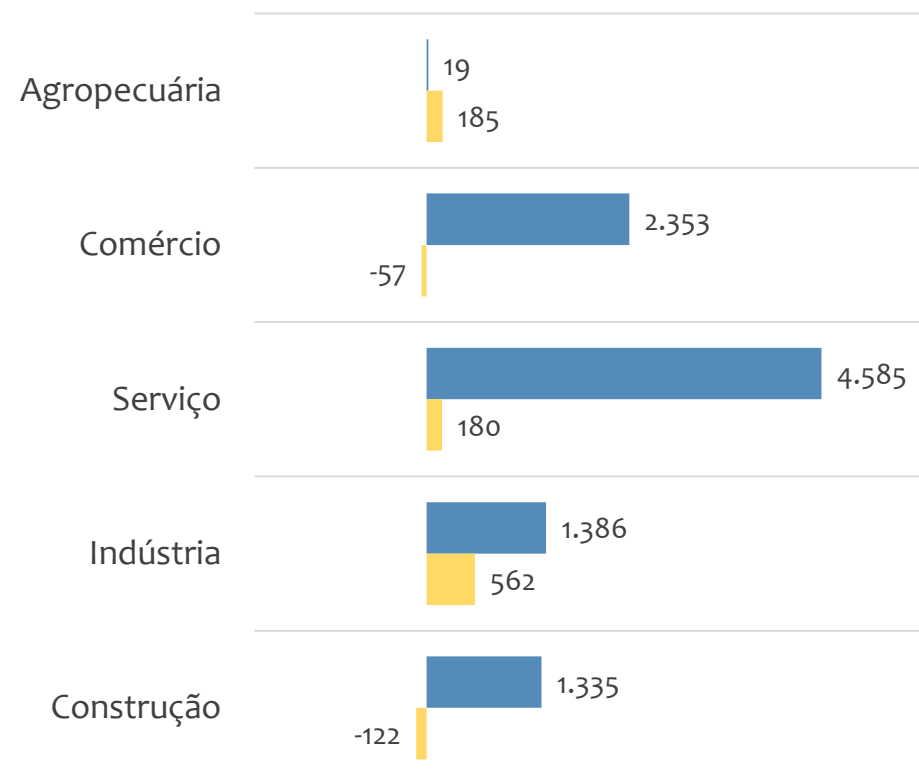


Saldo de empregos formais, UR FEIRA DE SANTANA por PORTE e SETOR

Resultado MENSAL | Dez/24



Resultado ACUMULADO | Jan a Dez/24



MGE

MPE



EMPREGO FORMAL POR PORTE | UR FEIRA DE SANTANA

ADMISSÕES, DESLIGAMENTOS E SALDO MENSAL E ACUMULADO NO ANO POR ATIVIDADE

Admissões, desligamentos e saldo de empregos, UR FEIRA DE SANTANA, Ranking de SALDO MENSAL MPE por ATIVIDADE


Atividade	RESULTADO MENSAL MPE			RESULTADO ANUAL Jan a Dez/24 MPE		
	Admissões	Demissões	Saldo	Admissões	Demissões	Saldo
Transporte rodoviário de carga, exceto produtos perigosos e mudanças, intermunicipal, interestadual e internacional	172	116	56	1.844	1.395	449
Comércio varejista de artigos do vestuário e acessórios	158	108	50	1.471	1.357	114
Comércio atacadista de mercadorias em geral, com predominância de produtos alimentícios	52	5	47	301	50	251
Restaurantes e similares	134	94	40	1.739	1.605	134
Lanchonetes, casas de chá, de sucos e similares	69	41	28	727	607	120
Comércio varejista de carnes - açougues	34	13	21	360	258	102
Atividades de vigilância e segurança privada	26	9	17	239	201	38
VERIFICAR	0	0	0	0	0	0
VERIFICAR	0	0	0	0	0	0



EMPREGO FORMAL POR PORTE | UR FEIRA DE SANTANA

ADMISSÕES, DESLIGAMENTOS E SALDO MENSAL E ACUMULADO NO ANO POR ATIVIDADE

Admissões, desligamentos e saldo de empregos, UR FEIRA DE SANTANA, Ranking de SALDO ANUAL MPE por ATIVIDADE

Atividade	RESULTADO MENSAL MPE			RESULTADO ANUAL Jan a Dez/24 MPE		
	Admissões	Demissões	Saldo	Admissões	Demissões	Saldo
Atividades de atendimento em pronto-socorro e unidades hospitalares para atendimento a urgências	91	96	-5	1.932	497	1.435 
Construção de edifícios	170	436	-266	4.584	3.740	844
Transporte rodoviário de carga, exceto produtos perigosos e mudanças, intermunicipal, interestadual e internacional	172	116	56	1.844	1.395	449
Fabricação de embalagens de material plástico	30	13	17	567	177	390
Serviços combinados de escritório e apoio administrativo	66	53	13	818	432	386
Comércio varejista de mercadorias em geral, com predominância de produtos alimentícios - hipermercados	20	43	-23	616	277	339
Construção de rodovias e ferrovias	17	43	-26	482	226	256
Comércio atacadista de mercadorias em geral, com predominância de produtos alimentícios	52	5	47	301	50	251
Outras atividades de serviços prestados principalmente às empresas não especificadas anteriormente	45	34	11	580	340	240



Ranking de SALDO MENSAL MPE por SETOR e ATIVIDADE, UR FEIRA DE SANTANA

AGROPECUÁRIA	Saldo Mensal MPE
Criação de bovinos para corte	2
Apicultura	1
Atividades de apoio à produção florestal	0
Atividades de apoio à aquicultura em água doce	0
Atividades de apoio à aquicultura em água salgada e salobra	0
Atividades de apoio à pecuária não especificadas anteriormente	0
Atividades de apoio à pesca em água doce	0
Atividades de apoio à pesca em água salgada	0
Atividades de pós-colheita	0

INDÚSTRIA	Saldo Mensal MPE
Fabricação de embalagens de material plástico	17
Fabricação de calçados de material sintético	10
Fabricação de estruturas pré-moldadas de concreto armado, em série e sob encomenda	8
Fabricação de alimentos para animais	7
Fabricação de móveis com predominância de madeira	6
Fabricação de artefatos de material plástico para uso na construção, exceto tubos e acessórios	5
Fabricação de cosméticos, produtos de perfumaria e de higiene pessoal	5
Fabricação de produtos de panificação industrial	5
Fabricação de calçados de materiais não especificados anteriormente	4



Ranking de SALDO MENSAL MPE por SETOR e ATIVIDADE, UR FEIRA DE SANTANA

COMÉRCIO	Saldo Mensal MPE
Comércio varejista de artigos do vestuário e acessórios	50
Comércio atacadista de mercadorias em geral, com predominância de produtos alimentícios	47
Comércio varejista de carnes - açougues	21
Comercio varejista de artigos de armarinho	16
Serviços de manutenção e reparação mecânica de veículos automotores	16
Comércio a varejo de automóveis, camionetas e utilitários novos	15
Comércio atacadista de calçados	11
Comércio por atacado de peças e acessórios novos para veículos automotores	10
Comércio atacadista de artigos de escritório e de papelaria	8

SERVIÇO	Saldo Mensal MPE
Transporte rodoviário de carga, exceto produtos perigosos e mudanças, intermunicipal, interestadual e internacional	56
Restaurantes e similares	40
Lanchonetes, casas de chá, de sucos e similares	28
Atividades de vigilância e segurança privada	17
Transporte rodoviário coletivo de passageiros, com itinerário fixo, intermunicipal, exceto em região metropolitana	17
Serviços combinados de escritório e apoio administrativo	13
Serviços de comunicação multimídia - SCM	13
Outras atividades de serviços prestados principalmente às empresas não especificadas anteriormente	11
Transporte rodoviário coletivo de passageiros, com itinerário fixo, interestadual	10



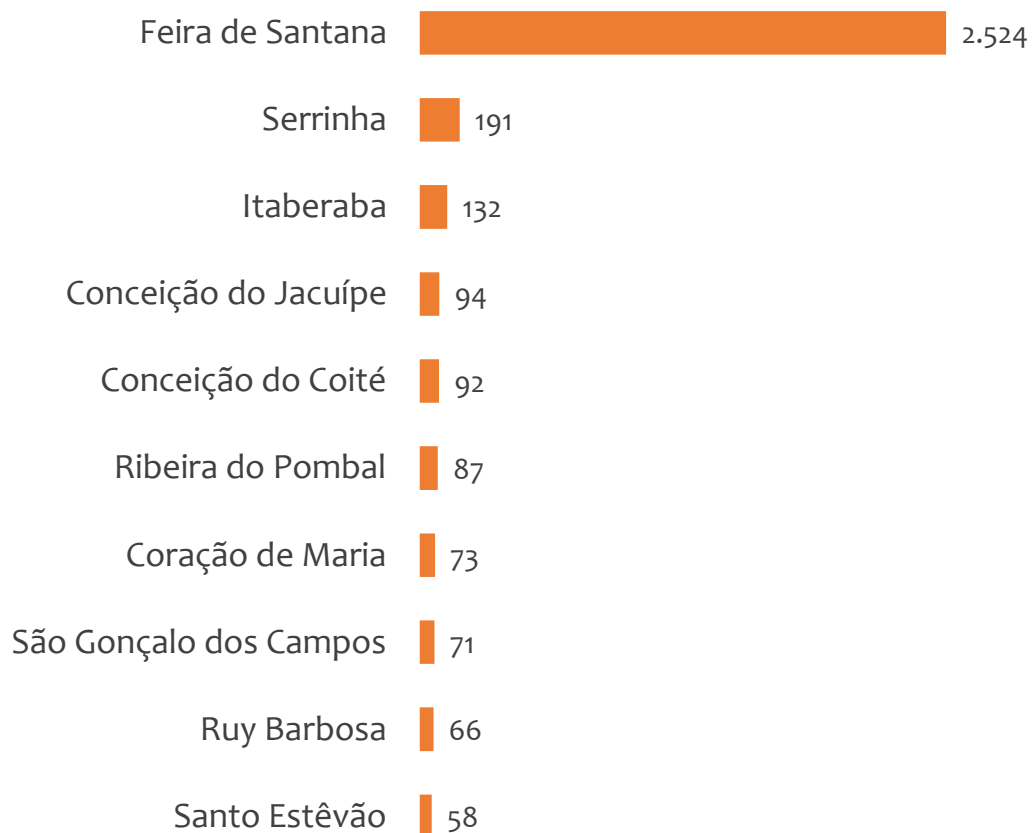
Ranking de SALDO MENSAL MPE por SETOR e ATIVIDADE, UR FEIRA DE SANTANA

CONSTRUÇÃO	Saldo Mensal MPE
Outras obras de engenharia civil não especificadas anteriormente	11
Obras de alvenaria	10
Instalação e manutenção elétrica	6
Manutenção de redes de distribuição de energia elétrica	3
Construção de estações e redes de telecomunicações	3
Obras de fundações	3
Construção de estações e redes de distribuição de energia elétrica	2
Outras obras de instalações em construções não especificadas anteriormente	1
Construção de barragens e represas para geração de energia elétrica	0

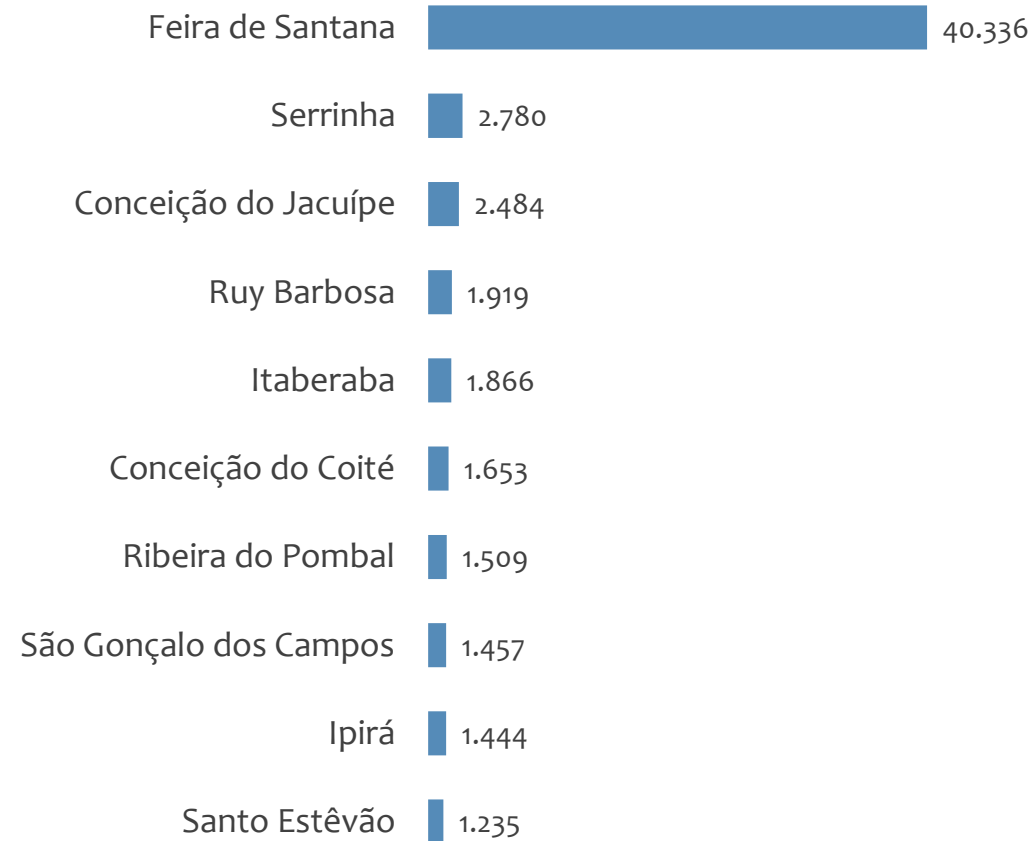


Saldo MPE de empregos formais, UR FEIRA DE SANTANA, Ranking de SALDO MPE por MUNICÍPIO

Resultado MENSAL | Dez/24



Resultado ACUMULADO | Jan a Dez/24



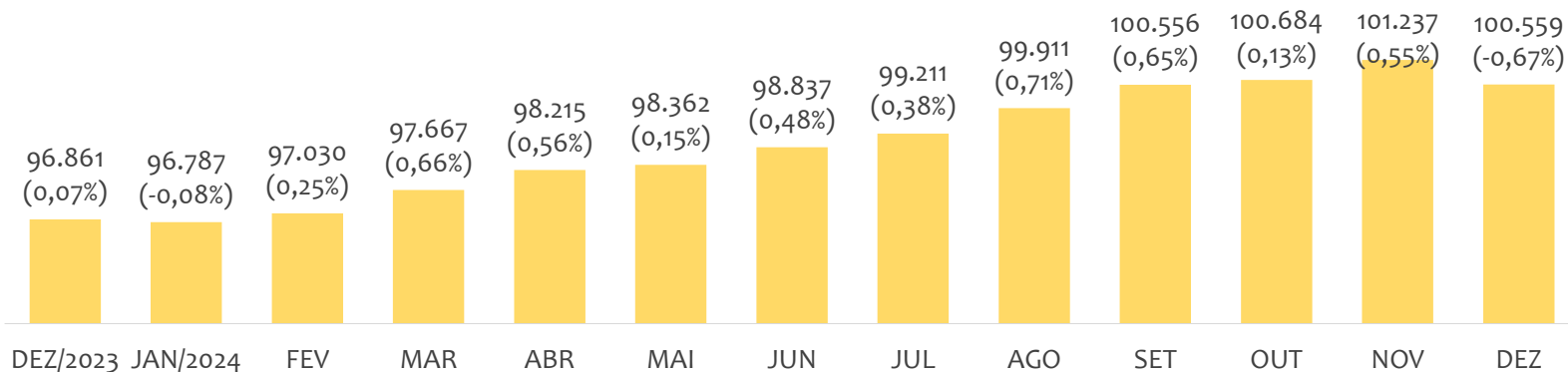
UNIDADE REGIONAL ILHÉUS

ESTATÍSTICAS MENSAS DO EMPREGO FORMAL

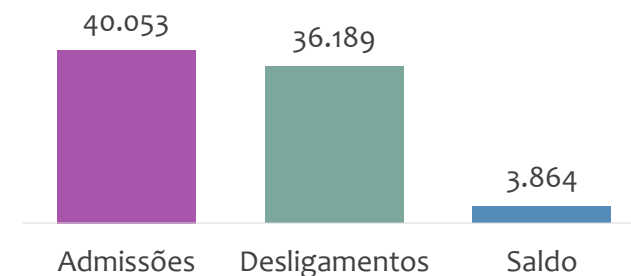
EMPREGO FORMAL | UR ILHÉUS

ESTOQUE MENSAL, ADMISSÕES, DESLIGAMENTOS E SALDOS MENSUAIS E ACUMULADO

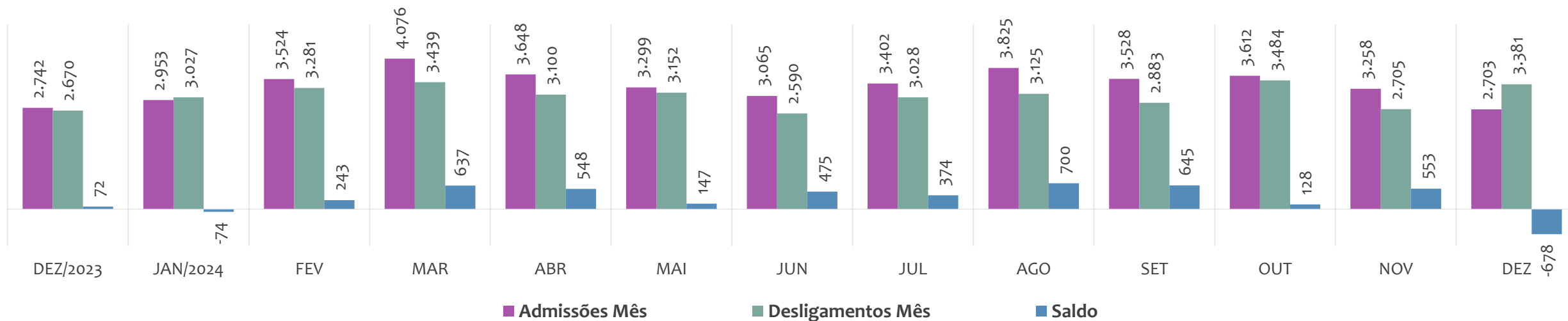
Estoque de empregos e variação relativa em relação ao mês anterior, ÚLTIMOS 13 MESES



Admissões, desligamentos e saldo de empregos formais, ACUMULADO 2024



Admissões, desligamentos e saldo de empregos formais, ÚLTIMOS 13 MESES



EMPREGO FORMAL | UNIDADE REGIONAL ILHÉUS

ESTOQUE ATUAL, ADMISSÕES, DESLIGAMENTOS E SALDO ACUMULADOS NO ANO POR MUNICÍPIO

Dezembro
2024

ESTOQUE

RANKING 10 PRIMEIROS

MUNICÍPIO	ESTOQUE
1º Itabuna	40.521
2º Ilheus	30.805
3º Itacare	4.383
4º Una	2.600
5º Camacan	2.279
6º Urucuca	1.971
7º Ubaitaba	1.898
8º Canavieiras	1.872
9º Itajuípe	1.333
10º Ibicarai	1.281

RANKING 10 ÚLTIMOS

MUNICÍPIO	ESTOQUE
19º Itaju do Colonia	560
20º Firmino Alves	532
21º Floresta Azul	413
22º Jussari	386
23º Santa Luzia	356
24º Itapitanga	342
25º Santa Cruz da Vitoria	306
26º Pau Brasil	247
27º Sao Jose da Vitoria	191
28º Almadina	180

ADMISSÕES

RANKING 10 PRIMEIROS

MUNICÍPIO	ADMISSÕES
1º Itabuna	14.935
2º Ilheus	14.483
3º Itacare	2.512
4º Una	1.064
5º Urucuca	933
6º Camacan	847
7º Canavieiras	673
8º Ibicarai	546
9º Ubaitaba	476
10º Itajuípe	447

RANKING 10 ÚLTIMOS

MUNICÍPIO	ADMISSÕES
19º Floresta Azul	189
20º Santa Luzia	185
21º Itape	183
22º Firmino Alves	116
23º Pau Brasil	84
24º Jussari	74
25º Itapitanga	66
26º Almadina	60
27º Santa Cruz da Vitoria	55
28º Sao Jose da Vitoria	32

DESLIGAMENTOS

RANKING 10 PRIMEIROS

MUNICÍPIO	DESLIGAMENTOS
1º Ilheus	13.559
2º Itabuna	13.469
3º Itacare	1.830
4º Una	1.086
5º Camacan	825
6º Canavieiras	644
7º Urucuca	607
8º Ibicarai	484
9º Ubaitaba	426
10º Itajuípe	422

RANKING 10 ÚLTIMOS

MUNICÍPIO	DESLIGAMENTOS
19º Aurelino Leal	177
20º Floresta Azul	159
21º Ibirapitanga	158
22º Jussari	100
23º Barro Preto	83
24º Pau Brasil	83
25º Itapitanga	61
26º Santa Cruz da Vitoria	56
27º Almadina	55
28º Sao Jose da Vitoria	39

SALDO DE EMPREGOS

RANKING 10 PRIMEIROS

MUNICÍPIO	SALDO
1º Itabuna	1.466
2º Ilheus	924
3º Itacare	682
4º Urucuca	326
5º Barro Preto	163
6º Arataca	112
7º Ibirapitanga	105
8º Mascote	78
9º Ibicarai	62
10º Ubaitaba	50

RANKING 10 ÚLTIMOS

MUNICÍPIO	SALDO
19º Itapitanga	5
20º Pau Brasil	1
21º Santa Cruz da Vitoria	-1
22º Santa Luzia	-4
23º Sao Jose da Vitoria	-7
24º Buerarema	-13
25º Una	-22
26º Jussari	-26
27º Itaju do Colonia	-74
28º Firmino Alves	-123

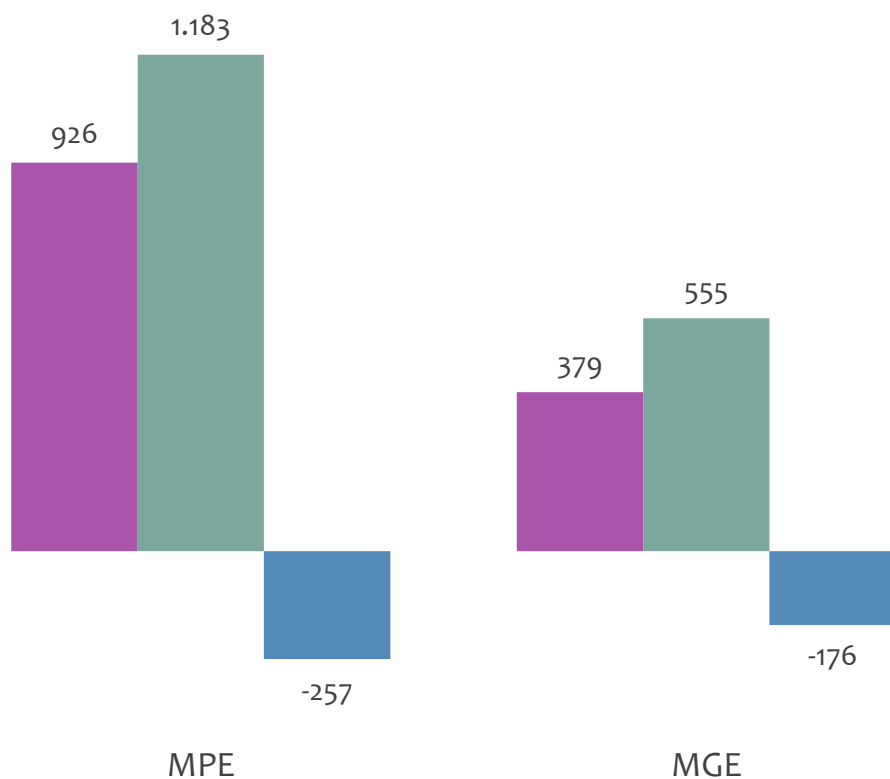


EMPREGO FORMAL POR PORTE | UR ILHÉUS

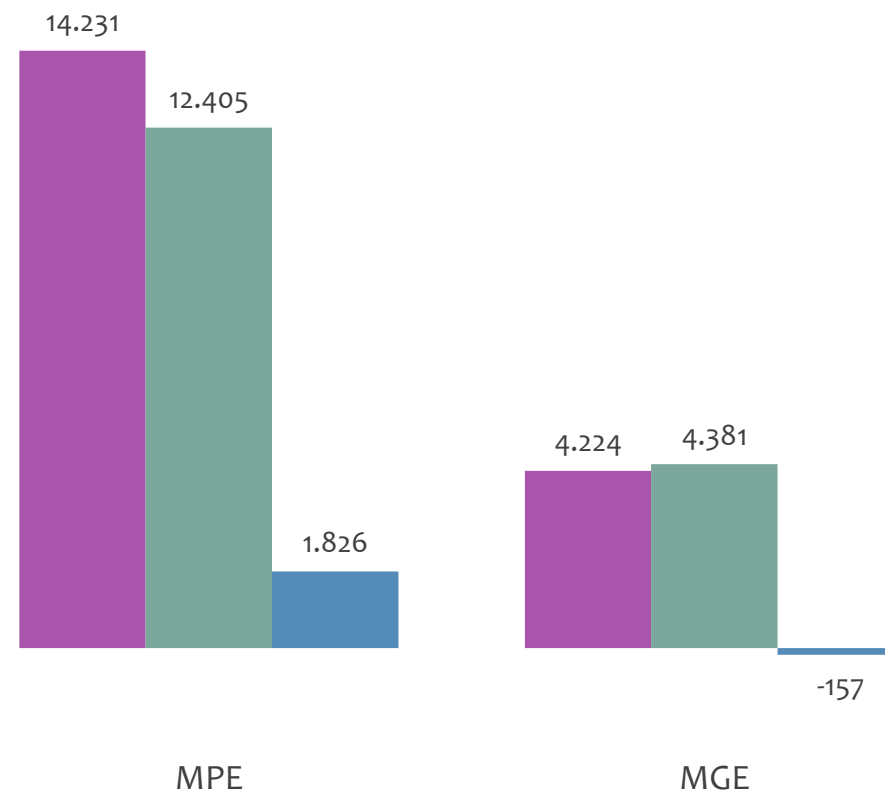
ADMISSÕES, DESLIGAMENTOS E SALDO MENSAL E ACUMULADO NO ANO POR PORTE

Admissões, desligamentos e saldo de empregos formais, UR ILHÉUS por PORTE

Resultado MENSAL | Dez/24



Resultado ACUMULADO | Jan a Dez/24

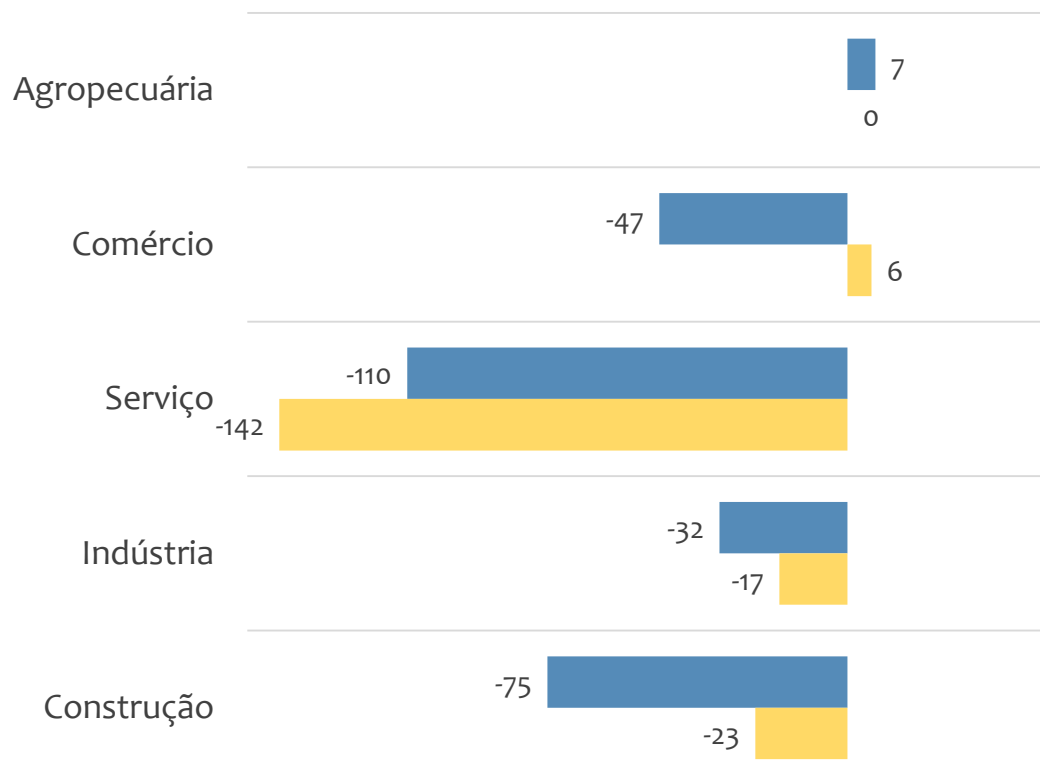


■ Admissões ■ Desligamentos ■ Saldo

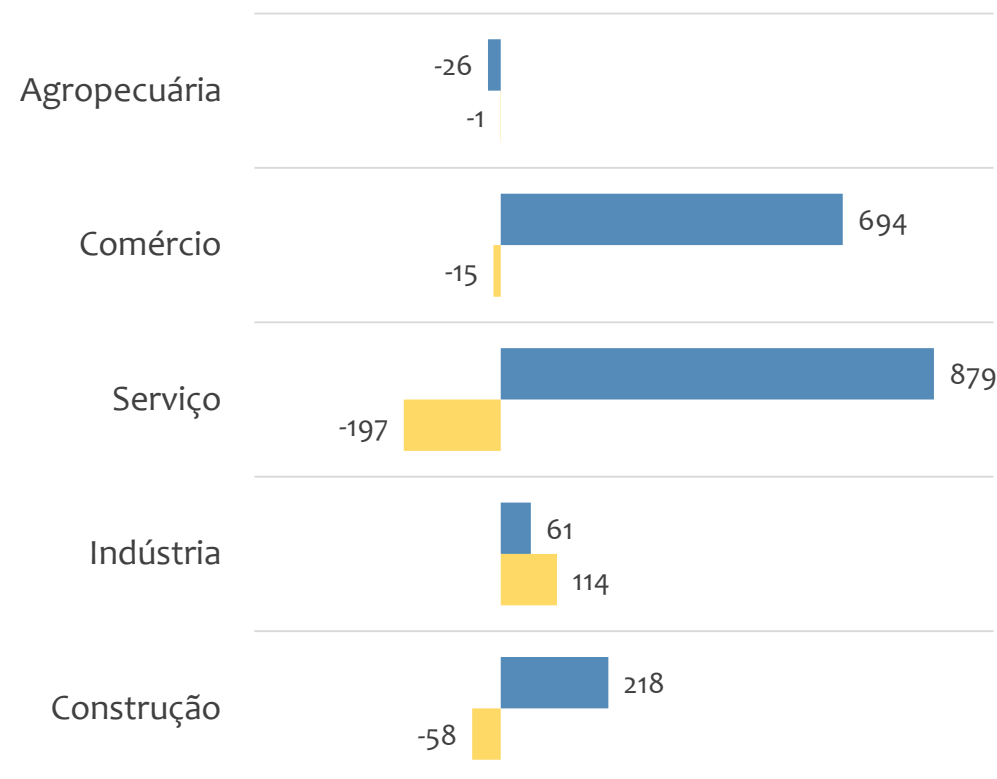


Saldo de empregos formais, UR ILHÉUS por PORTE e SETOR

Resultado MENSAL | Dez/24



Resultado ACUMULADO | Jan a Dez/24



MGE

MPE



Admissões, desligamentos e saldo de empregos, UR ILHÉUS, Ranking de SALDO MENSAL MPE por ATIVIDADE

Atividade	RESULTADO MENSAL MPE			RESULTADO ANUAL Jan a Dez/24 MPE		
	Admissões	Demissões	Saldo	Admissões	Demissões	Saldo
Serviços combinados para apoio a edifícios, exceto condomínios prediais	26	3	23	81	45	36
Comércio varejista de artigos do vestuário e acessórios	63	43	20	430	415	15
Bancos múltiplos, com carteira comercial	19	3	16	38	28	10
Serviços de engenharia	21	8	13	157	66	91
Outras atividades de serviços prestados principalmente às empresas não especificadas anteriormente	20	9	11	201	129	72
VERIFICAR	0	0	0	0	0	0
Comércio varejista de artigos de óptica	10	2	8	62	56	6
VERIFICAR	0	0	0	0	0	0
VERIFICAR	0	0	0	0	0	0



EMPREGO FORMAL POR PORTE | UR ILHÉUS

ADMISSÕES, DESLIGAMENTOS E SALDO MENSAL E ACUMULADO NO ANO POR ATIVIDADE

Admissões, desligamentos e saldo de empregos, UR ILHÉUS, Ranking de SALDO ANUAL MPE por ATIVIDADE

Atividade	RESULTADO MENSAL MPE			RESULTADO ANUAL Jan a Dez/24 MPE		
	Admissões	Demissões	Saldo	Admissões	Demissões	Saldo
Atividades de teleatendimento	33	67	-34	1.043	804	239
Comércio atacadista de mercadorias em geral, com predominância de produtos alimentícios	11	7	4	436	215	221
Obras de urbanização - ruas, praças e calçadas	1	18	-17	272	149	123
Construção de edifícios	27	34	-7	529	426	103
Serviços de engenharia	21	8	13	157	66	91
Restaurantes e similares	32	31	1	425	342	83
Comércio varejista de mercadorias em geral, com predominância de produtos alimentícios - minimercados, mercearias e armazéns	51	40	11	680	607	73
Outras atividades de serviços prestados principalmente às empresas não especificadas anteriormente	20	9	11	201	129	72
Comércio varejista de produtos farmacêuticos, sem manipulação de fórmulas	23	25	-2	312	249	63



Ranking de SALDO MENSAL MPE por SETOR e ATIVIDADE, UR ILHÉUS

AGROPECUÁRIA	Saldo Mensal MPE
Cultivo de café	7
Criação de camarões em água salgada e salobra	2
Cultivo de coco-da-baía	2
Conservação de florestas nativas	1
Criação de bovinos para corte	1
Criação de peixes em água salgada e salobra	1
Produção de mudas e outras formas de propagação vegetal, certificadas	1
Apicultura	0
Atividades de apoio à agricultura não especificadas anteriormente	0

INDÚSTRIA	Saldo Mensal MPE
Manutenção e reparação de máquinas e equipamentos para uso geral não especificados anteriormente	3
Confecção de peças do vestuário, exceto roupas íntimas e as confeccionadas sob medida	2
Frigorífico - abate de bovinos	2
Impressão de material para uso publicitário	2
Reforma de pneumáticos usados	2
Fabricação de artefatos de cerâmica e barro cozido para uso na construção, exceto azulejos e pisos	1
Fabricação de artefatos de material plástico para uso na construção, exceto tubos e acessórios	1
Fabricação de artefatos diversos de madeira, exceto móveis	1
Fabricação de cabines, carrocerias e reboques para caminhões	1



Ranking de SALDO MENSAL MPE por SETOR e ATIVIDADE, UR ILHÉUS

COMÉRCIO	Saldo Mensal MPE
Comércio varejista de artigos do vestuário e acessórios	20
Comércio varejista de mercadorias em geral, com predominância de produtos alimentícios - minimercados, mercearias e armazéns	11
Comércio varejista de artigos de óptica	8
Comércio varejista de mercadorias em lojas de conveniência	8
Comércio varejista de produtos alimentícios em geral ou especializado em produtos alimentícios não especificados anteriormente	7
Comércio varejista especializado de equipamentos de telefonia e comunicação	6
Comércio atacadista de aves abatidas e derivados	5
Comércio varejista de artigos de papelaria	4
Comércio varejista de calçados	4

SERVIÇO	Saldo Mensal MPE
Serviços combinados para apoio a edifícios, exceto condomínios prediais	23
Bancos múltiplos, com carteira comercial	16
Serviços de engenharia	13
Outras atividades de serviços prestados principalmente às empresas não especificadas anteriormente	11
Transporte rodoviário de carga, exceto produtos perigosos e mudanças, intermunicipal, interestadual e internacional	8
Estacionamento de veículos	5
Seleção e agenciamento de mão de obra	5
Atividades de condicionamento físico	4
Atividades de exibição cinematográfica	4



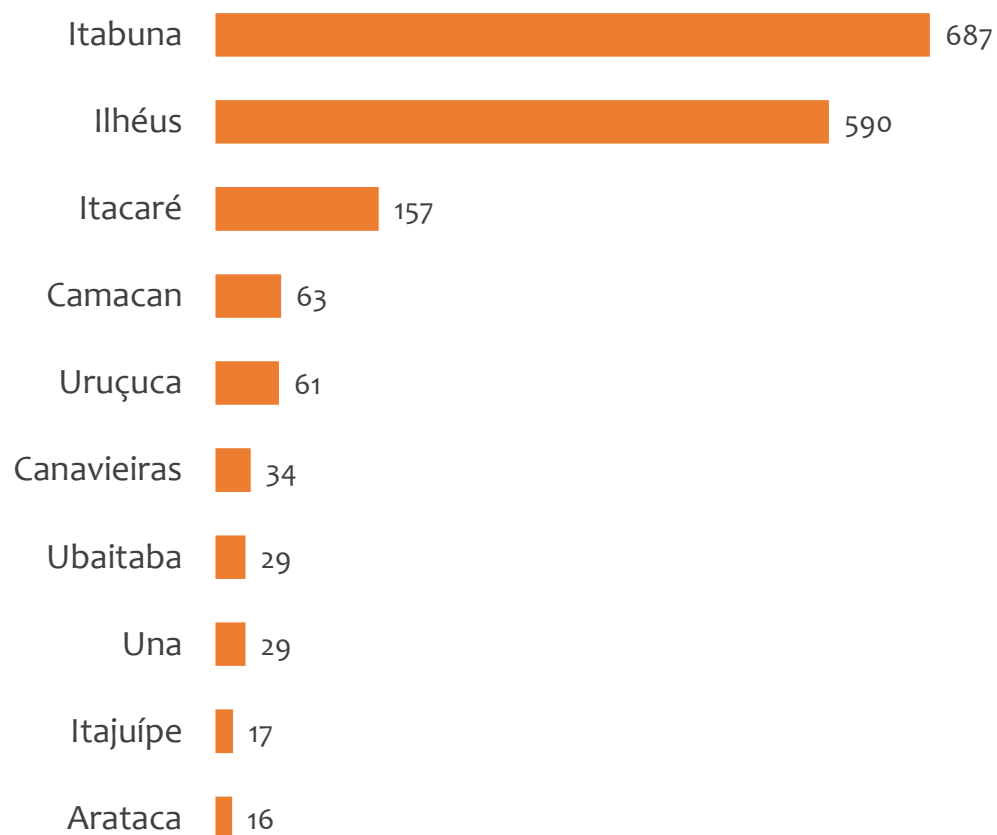
Ranking de SALDO MENSAL MPE por SETOR e ATIVIDADE, UR ILHÉUS

CONSTRUÇÃO	Saldo Mensal MPE
Montagem de estruturas metálicas	3
Serviços de operação e torneamento de equipamentos para transporte e elevação de cargas e pessoas para uso em obras	1
Administração de obras	0
Aplicação de revestimentos e de resinas em interiores e exteriores	0
Construção de barragens e represas para geração de energia elétrica	0
Construção de estações e redes de distribuição de energia elétrica	0
Construção de obras de arte especiais	0
Construção de redes de transportes por dutos, exceto para água e esgoto	0
Demolição de edifícios e outras estruturas	0

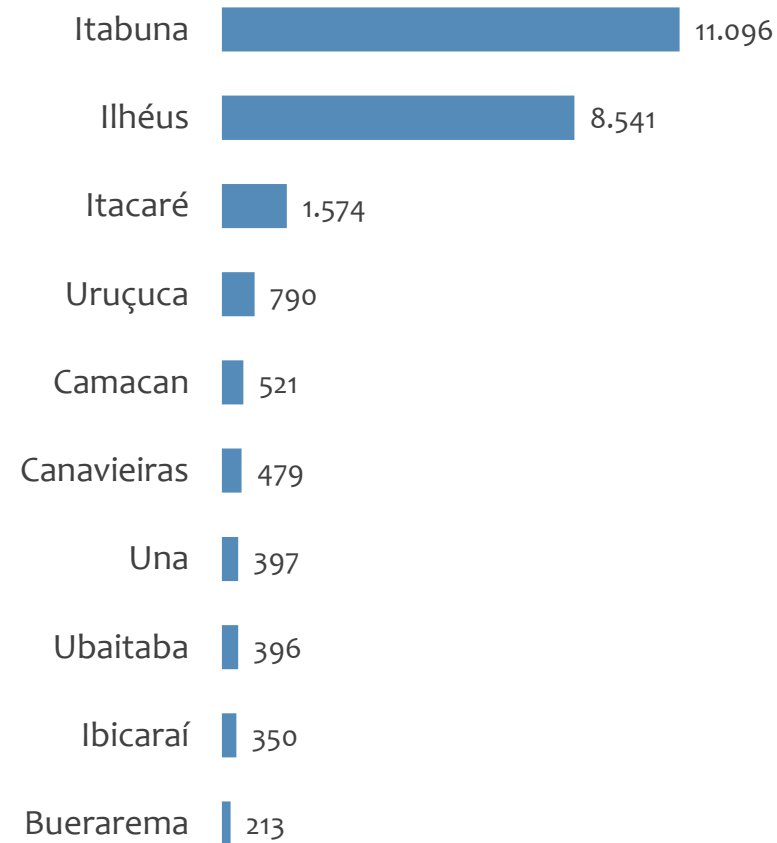


Saldo MPE de empregos formais, UR ILHÉUS, Ranking de SALDO MPE por MUNICÍPIO

Resultado MENSAL | Dez/24



Resultado ACUMULADO | Jan a Dez/24



UNIDADE REGIONAL JACOBINA

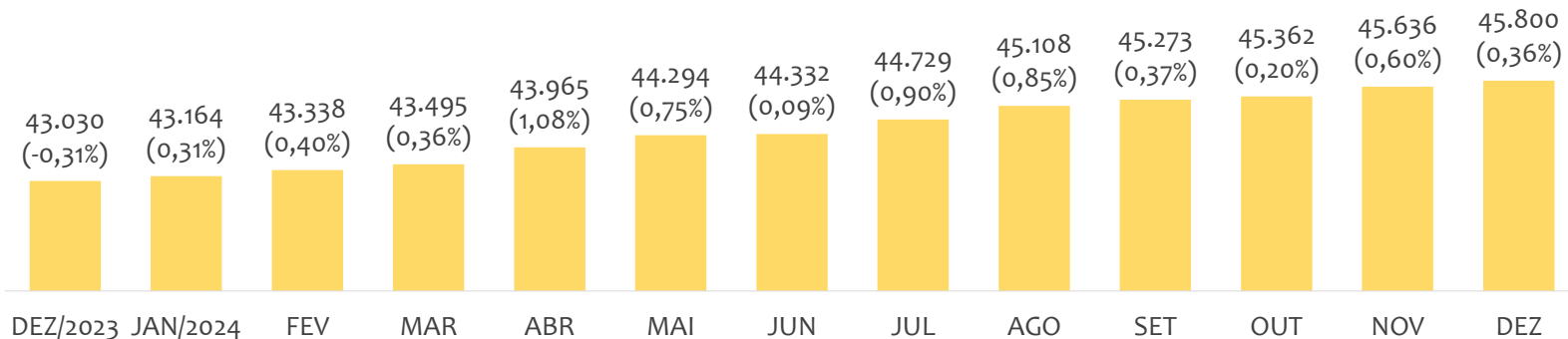
ESTATÍSTICAS MENSAS DO EMPREGO FORMAL

EMPREGO FORMAL | UR JACOBINA

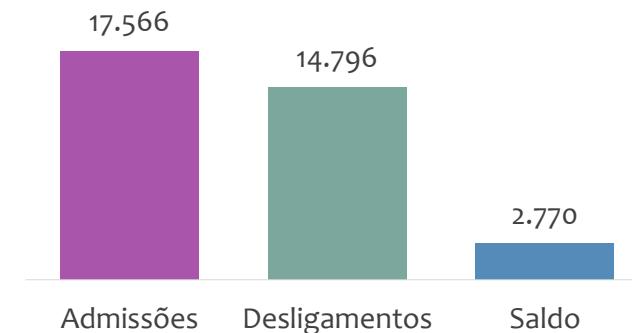
Dezembro
2024

ESTOQUE MENSAL, ADMISSÕES, DESLIGAMENTOS E SALDOS MENSUAIS E ACUMULADO

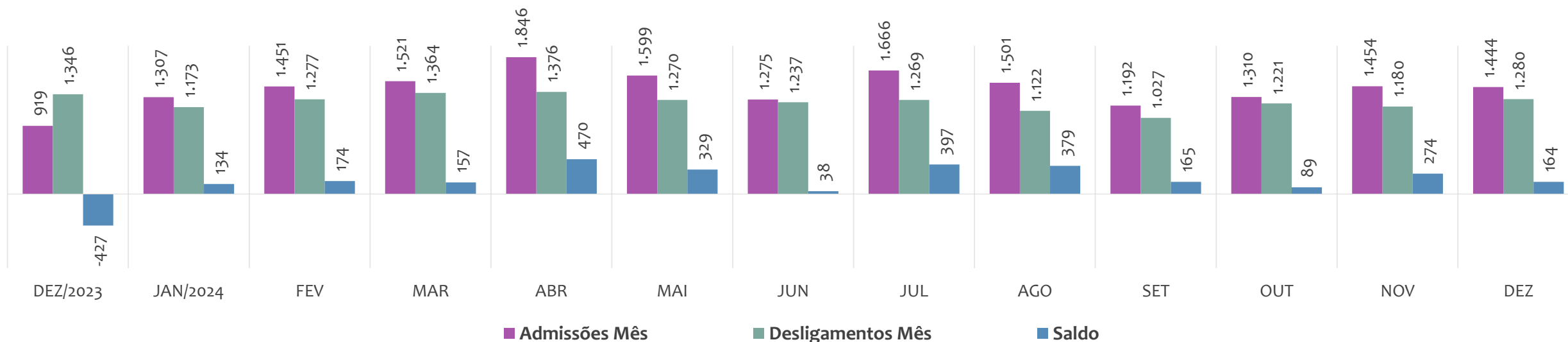
Estoque de empregos e variação relativa em relação ao mês anterior, ÚLTIMOS 13 MESES



Admissões, desligamentos e saldo de empregos formais, ACUMULADO 2024



Admissões, desligamentos e saldo de empregos formais, ÚLTIMOS 13 MESES



EMPREGO FORMAL | UNIDADE REGIONAL JACOBINA

ESTOQUE ATUAL, ADMISSÕES, DESLIGAMENTOS E SALDO ACUMULADOS NO ANO POR MUNICÍPIO

Dezembro
2024

ESTOQUE

RANKING 10 PRIMEIROS

MUNICÍPIO	ESTOQUE
1º Jacobina	10.381
2º Senhor do Bonfim	7.140
3º Capim Grosso	4.827
4º Jaguarari	4.175
5º Campo Formoso	3.647
6º Riachao do Jacuipe	3.073
7º Miguel Calmon	1.892
8º Andorinha	1.642
9º Ourolandia	1.063
10º Itiuba	632

RANKING 10 ÚLTIMOS

MUNICÍPIO	ESTOQUE
23º Quixabeira	294
24º Ponto Novo	286
25º Antonio Goncalves	266
26º Capela do Alto Alegr	258
27º Tapiramuta	255
28º Varzea da Roca	206
29º Saude	135
30º Caldeirao Grande	66
31º Gaviao	59
32º Caem	46

ADMISSÕES

RANKING 10 PRIMEIROS

MUNICÍPIO	ADMISSÕES
1º Jacobina	3.854
2º Senhor do Bonfim	2.683
3º Capim Grosso	2.188
4º Riachao do Jacuipe	1.701
5º Campo Formoso	1.584
6º Jaguarari	1.506
7º Ourolandia	468
8º Miguel Calmon	380
9º Filadelfia	364
10º Andorinha	336

RANKING 10 ÚLTIMOS

MUNICÍPIO	ADMISSÕES
23º Mundo Novo	96
24º Tapiramuta	85
25º Capela do Alto Alegr	84
26º Ponto Novo	66
27º Quixabeira	65
28º Varzea da Roca	57
29º Caem	27
30º Saude	24
31º Gaviao	13
32º Caldeirao Grande	6

DESLIGAMENTOS

RANKING 10 PRIMEIROS

MUNICÍPIO	DESLIGAMENTOS
1º Jacobina	3.461
2º Senhor do Bonfim	2.514
3º Capim Grosso	1.807
4º Campo Formoso	1.410
5º Jaguarari	1.184
6º Riachao do Jacuipe	757
7º Andorinha	371
8º Ourolandia	360
9º Miguel Calmon	349
10º Baixa Grande	258

RANKING 10 ÚLTIMOS

MUNICÍPIO	DESLIGAMENTOS
23º Piritiba	88
24º Tapiramuta	88
25º Ponto Novo	80
26º Capela do Alto Alegr	76
27º Mirangaba	66
28º Varzea da Roca	51
29º Quixabeira	43
30º Saude	23
31º Caldeirao Grande	9
32º Gaviao	5

SALDO DE EMPREGOS

RANKING 10 PRIMEIROS

MUNICÍPIO	SALDO
1º Riachao do Jacuipe	944
2º Jacobina	393
3º Capim Grosso	381
4º Jaguarari	322
5º Campo Formoso	174
6º Senhor do Bonfim	169
7º Filadelfia	165
8º Ourolandia	108
9º Serrolandia	41
10º Mirangaba	38

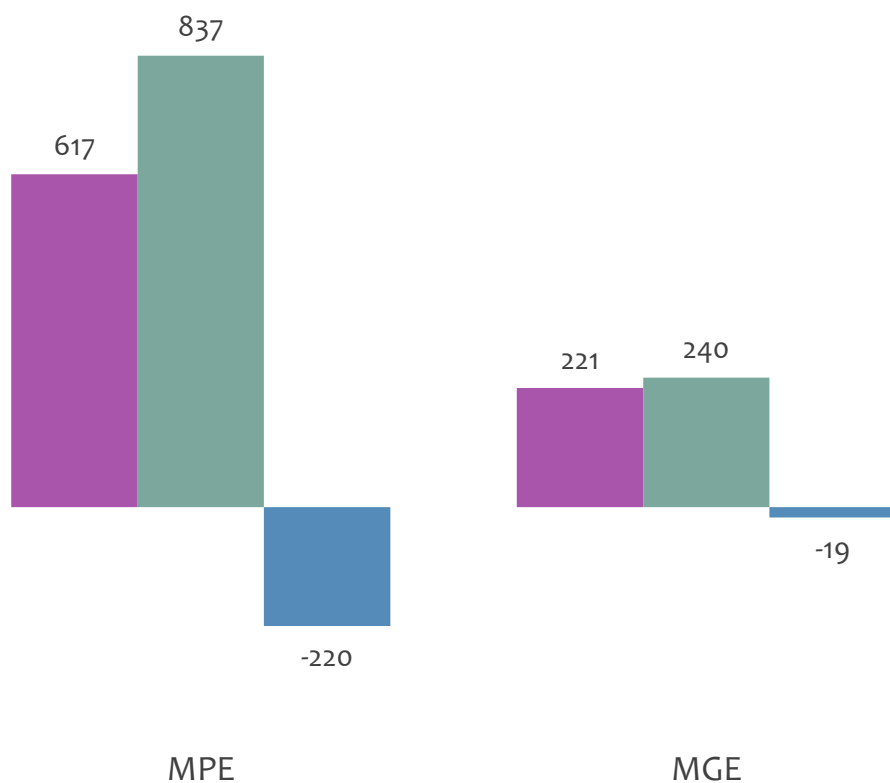
RANKING 10 ÚLTIMOS

MUNICÍPIO	SALDO
23º Sao Jose do Jacuipe	0
24º Caldeirao Grande	-3
25º Tapiramuta	-3
26º Antonio Goncalves	-8
27º Umburanas	-10
28º Pindobacu	-14
29º Ponto Novo	-14
30º Andorinha	-35
31º Baixa Grande	-47
32º Caem	-67

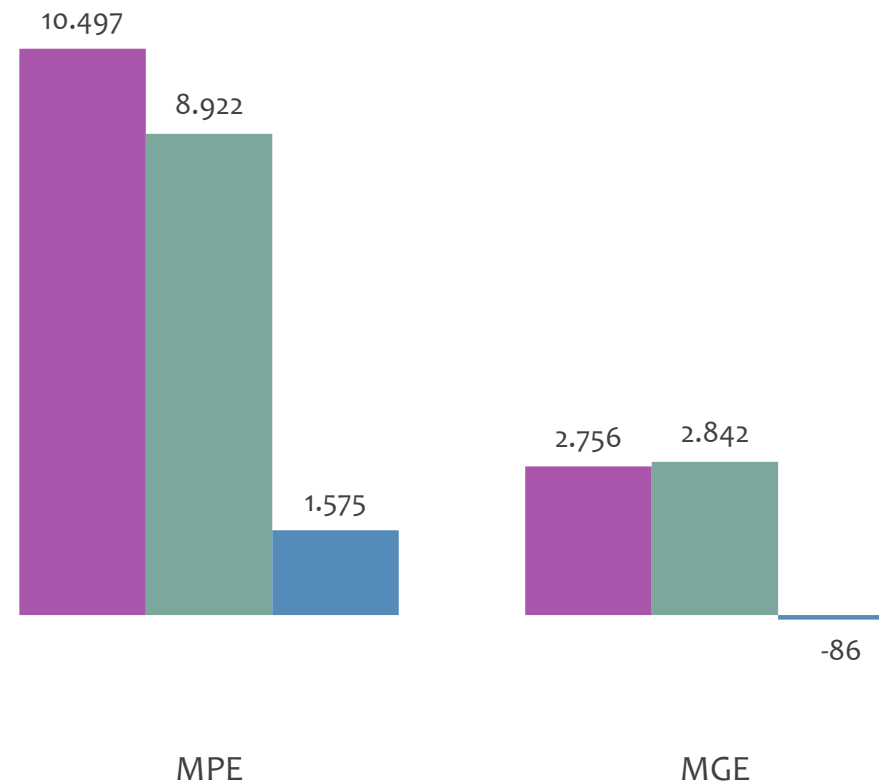


Admissões, desligamentos e saldo de empregos formais, UR JACOBINA por PORTE

Resultado MENSAL | Dez/24



Resultado ACUMULADO | Jan a Dez/24



■ Admissões ■ Desligamentos ■ Saldo



PEQUENOS
NEGÓCIOS

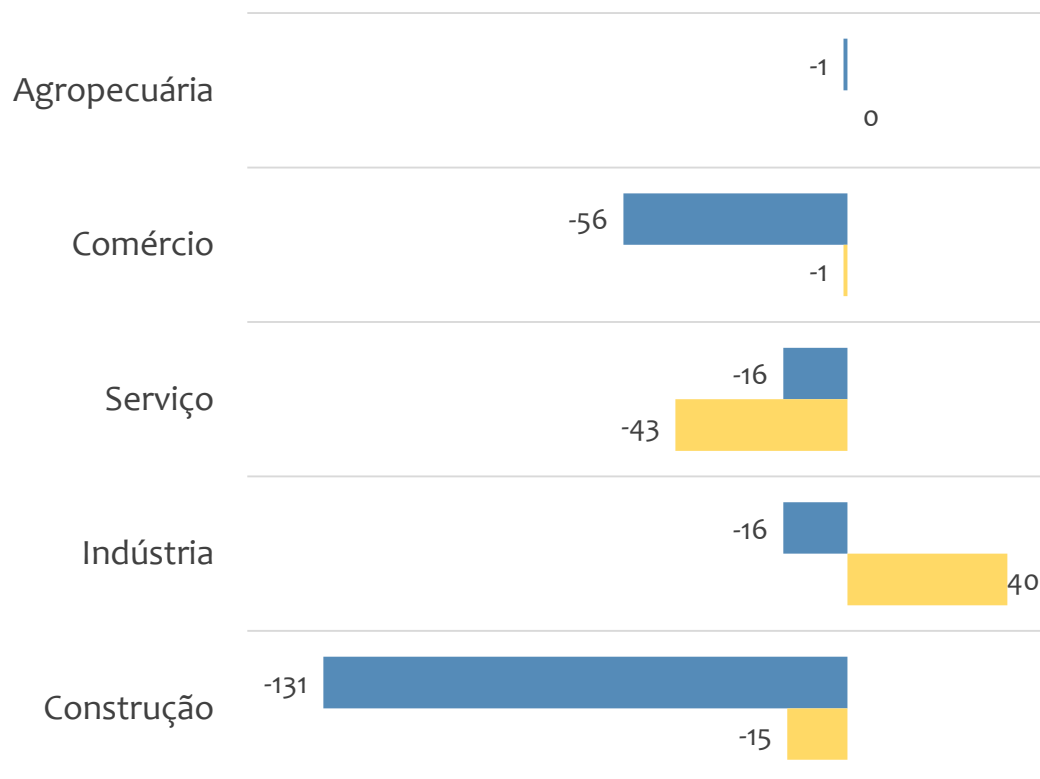
EMPREGO FORMAL POR PORTE | UR JACOBINA

Dezembro
2024

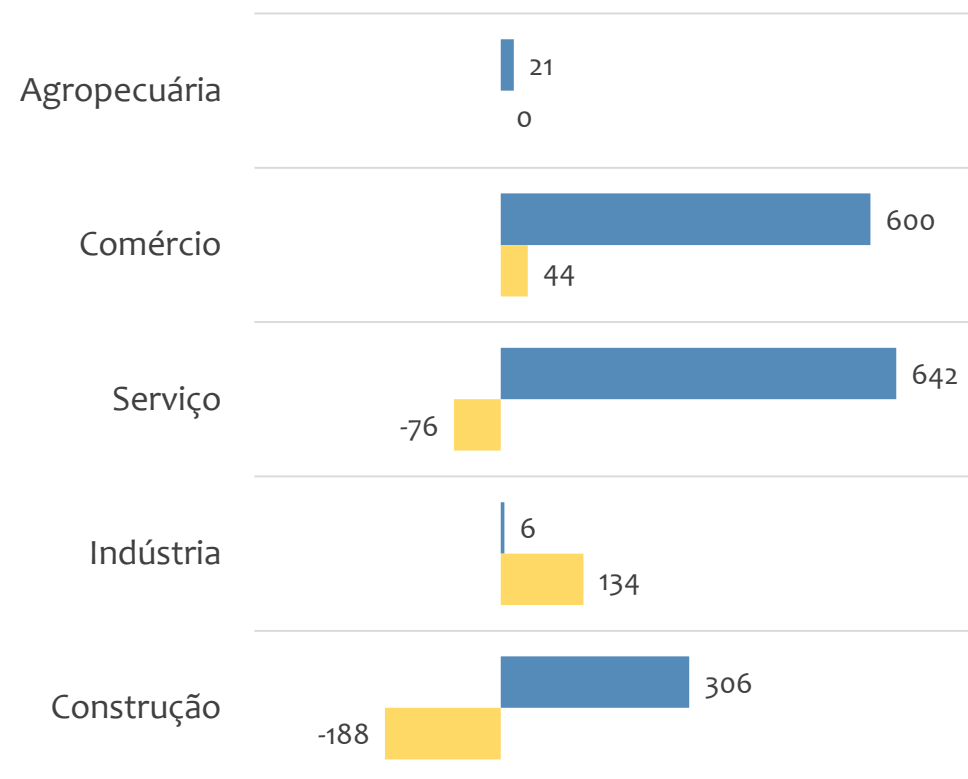
SALDO MENSAL E ACUMULADO NO ANO POR PORTE E SETOR

Saldo de empregos formais, UR JACOBINA por PORTE e SETOR

Resultado MENSAL | Dez/24



Resultado ACUMULADO | Jan a Dez/24



MGE

MPE

**Admissões, desligamentos e saldo de empregos, UR JACOBINA, Ranking de SALDO MENSAL MPE por ATIVIDADE**

Atividade	RESULTADO MENSAL MPE			RESULTADO ANUAL Jan a Dez/24 MPE		
	Admissões	Demissões	Saldo	Admissões	Demissões	Saldo
Transporte rodoviário de carga, exceto produtos perigosos e mudanças, intermunicipal, interestadual e internacional	60	12	48	250	161	89
Serviços especializados para construção não especificados anteriormente	31	4	27	304	103	201
Comércio a varejo de motocicletas e motonetas novas	11	2	9	69	47	22
Comércio varejista de mercadorias em geral, com predominância de produtos alimentícios - minimercados, mercearias e armazéns	36	28	8	363	287	76
VERIFICAR	0	0	0	0	0	0
Distribuição de água por caminhões	9	2	7	73	23	50
Extração e britamento de pedras e outros materiais para construção e beneficiamento associado	6	0	6	55	38	17
Atividades de condicionamento físico	7	2	5	41	30	11
VERIFICAR	0	0	0	0	0	0



EMPREGO FORMAL POR PORTE | UR JACOBINA

ADMISSÕES, DESLIGAMENTOS E SALDO MENSAL E ACUMULADO NO ANO POR ATIVIDADE

Admissões, desligamentos e saldo de empregos, UR JACOBINA, Ranking de SALDO ANUAL MPE por ATIVIDADE

Atividade	RESULTADO MENSAL MPE			RESULTADO ANUAL Jan a Dez/24 MPE		
	Admissões	Demissões	Saldo	Admissões	Demissões	Saldo
Serviços especializados para construção não especificados anteriormente	31	4	27	304	103	201
Atividade médica ambulatorial com recursos para realização de procedimentos cirúrgicos	2	0	2	144	23	121
Transporte rodoviário de carga, exceto produtos perigosos e mudanças, intermunicipal, interestadual e internacional	60	12	48	250	161	89
Comércio varejista de mercadorias em geral, com predominância de produtos alimentícios - minimercados, mercearias e armazéns	36	28	8	363	287	76
Comércio varejista de mercadorias em geral, com predominância de produtos alimentícios - supermercados	11	17	-6	276	215	61
Construção de redes de abastecimento de água, coleta de esgoto e construções correlatas, exceto obras de irrigação	1	6	-5	159	106	53
Fornecimento de alimentos preparados preponderantemente para empresas	1	0	1	69	18	51
Distribuição de água por caminhões	9	2	7	73	23	50
Comércio varejista de combustíveis para veículos automotores	10	13	-3	214	165	49



Ranking de SALDO MENSAL MPE por SETOR e ATIVIDADE, UR JACOBINA

AGROPECUÁRIA	Saldo Mensal MPE
Criação de bovinos para corte	2
Cultivo de frutas de lavoura permanente não especificadas anteriormente	1
Apicultura	0
Atividades de apoio à agricultura não especificadas anteriormente	0
Atividades de apoio à aquicultura em água doce	0
Atividades de apoio à aquicultura em água salgada e salobra	0
Atividades de apoio à pecuária não especificadas anteriormente	0
Atividades de apoio à pesca em água doce	0
Atividades de apoio à pesca em água salgada	0

INDÚSTRIA	Saldo Mensal MPE
Distribuição de água por caminhões	7
Extração e britamento de pedras e outros materiais para construção e beneficiamento associado	6
Distribuição de energia elétrica	3
Fabricação de máquinas-ferramenta, peças e acessórios	3
Fabricação de produtos de padaria e confeitaria com predominância de produção própria	3
Fabricação de produtos diversos não especificados anteriormente	3
Fabricação de móveis com predominância de madeira	2
Fabricação de outras máquinas e equipamentos para uso na extração mineral, peças e acessórios, exceto na extração de petróleo	2
Confecção de roupas profissionais, exceto sob medida	1



Ranking de SALDO MENSAL MPE por SETOR e ATIVIDADE, UR JACOBINA

COMÉRCIO	Saldo Mensal MPE
Comércio a varejo de motocicletas e motonetas novas	9
Comércio varejista de mercadorias em geral, com predominância de produtos alimentícios - minimercados, mercearias e armazéns	8
Comércio varejista de artigos de papelaria	5
Comércio atacadista de ferragens e ferramentas	3
Comércio varejista de medicamentos veterinários	3
Padaria e confeitaria com predominância de revenda	3
Comércio atacadista especializado em outros produtos alimentícios não especificados anteriormente	2
Comércio varejista de outros produtos não especificados anteriormente	2
Comércio varejista de materiais de construção em geral	2

SERVIÇO	Saldo Mensal MPE
Transporte rodoviário de carga, exceto produtos perigosos e mudanças, intermunicipal, interestadual e internacional	48
Lanchonetes, casas de chá, de sucos e similares	8
Atividades de condicionamento físico	5
Atividades de práticas integrativas e complementares em saúde humana	5
Serviços de engenharia	5
Atividade médica ambulatorial restrita a consultas	3
Clubes sociais, esportivos e similares	2
Condomínios prediais	2
Cooperativas de crédito mútuo	2



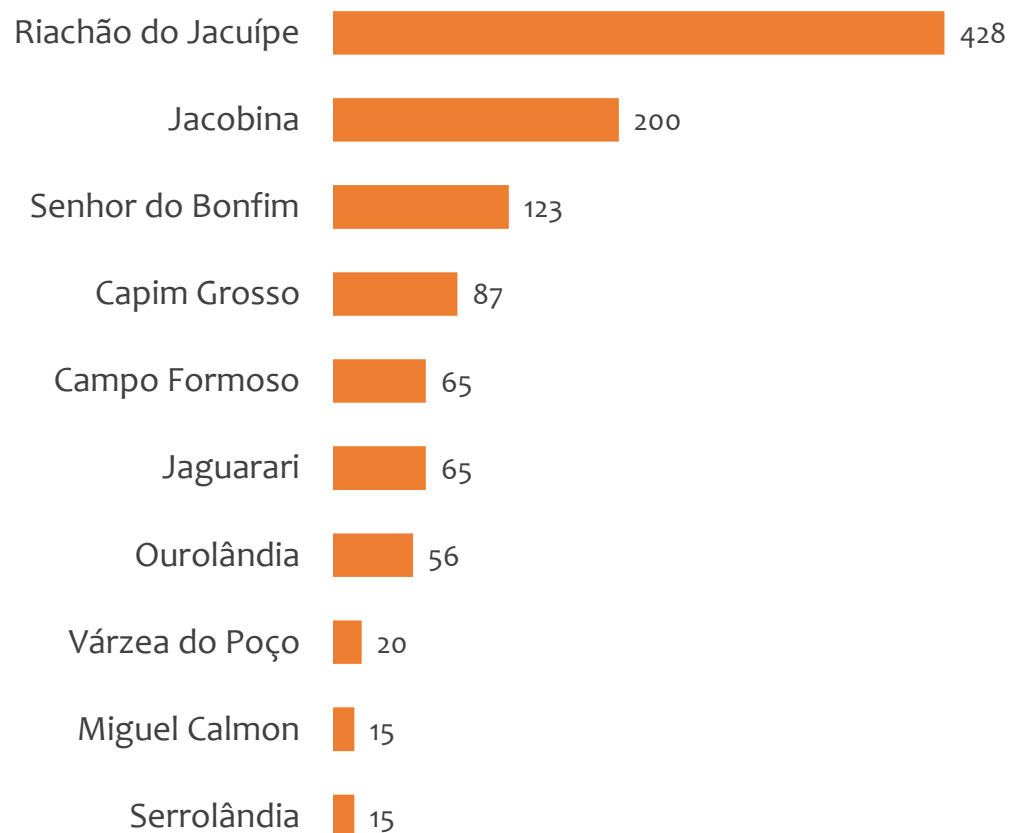
Ranking de SALDO MENSAL MPE por SETOR e ATIVIDADE, UR JACOBINA

CONSTRUÇÃO	Saldo Mensal MPE
Serviços especializados para construção não especificados anteriormente	27
Administração de obras	0
Aplicação de revestimentos e de resinas em interiores e exteriores	0
Construção de barragens e represas para geração de energia elétrica	0
Construção de estações e redes de telecomunicações	0
Construção de obras de arte especiais	0
Construção de redes de transportes por dutos, exceto para água e esgoto	0
Demolição de edifícios e outras estruturas	0
Impermeabilização em obras de engenharia civil	0

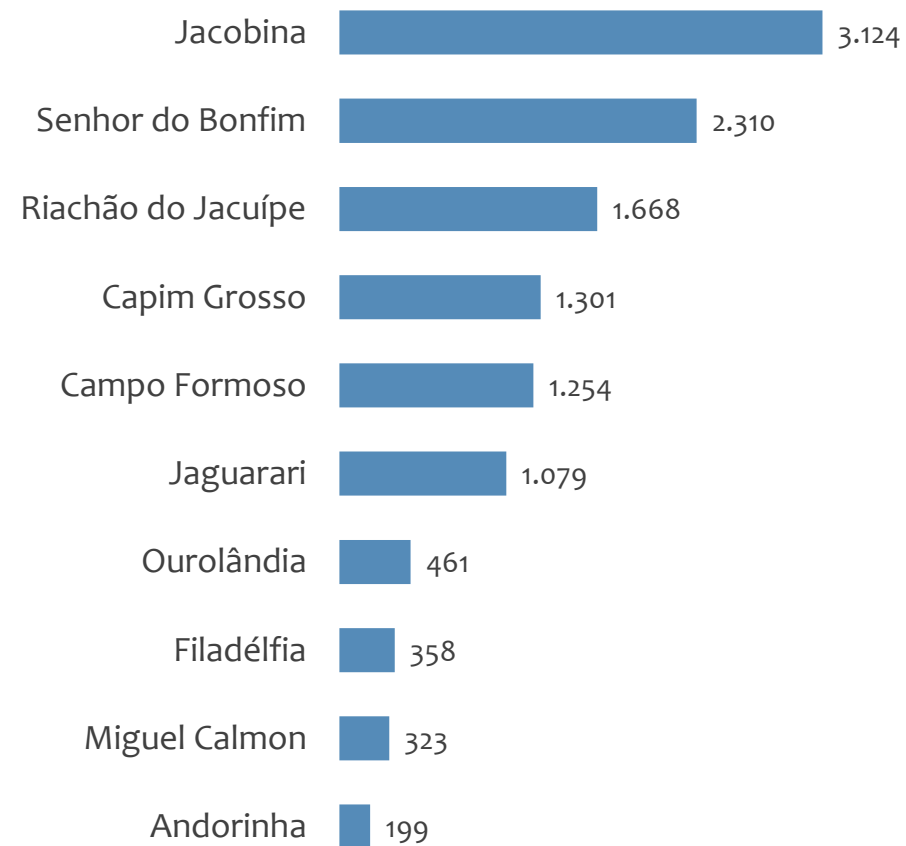


Saldo MPE de empregos formais, UR JACOBINA, Ranking de SALDO MPE por MUNICÍPIO

Resultado MENSAL | Dez/24



Resultado ACUMULADO | Jan a Dez/24



UNIDADE REGIONAL JUAZEIRO

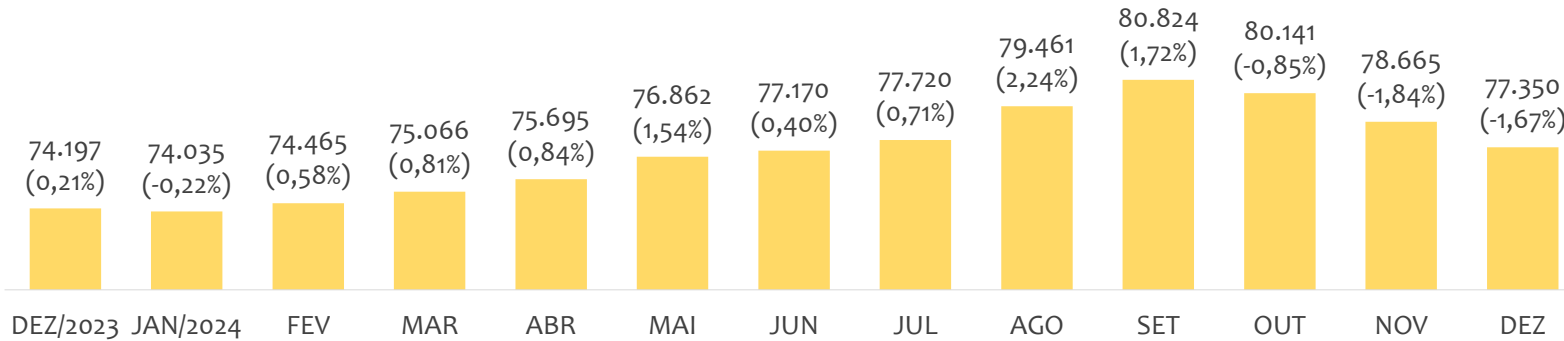
ESTATÍSTICAS MENSAS DO EMPREGO FORMAL

EMPREGO FORMAL | UR JUAZEIRO

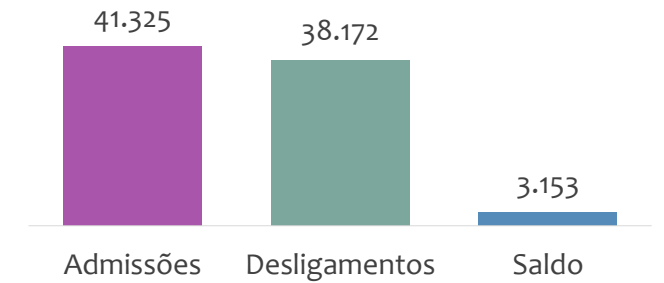
Dezembro
2024

ESTOQUE MENSAL, ADMISSÕES, DESLIGAMENTOS E SALDOS MENSIS E ACUMULADO

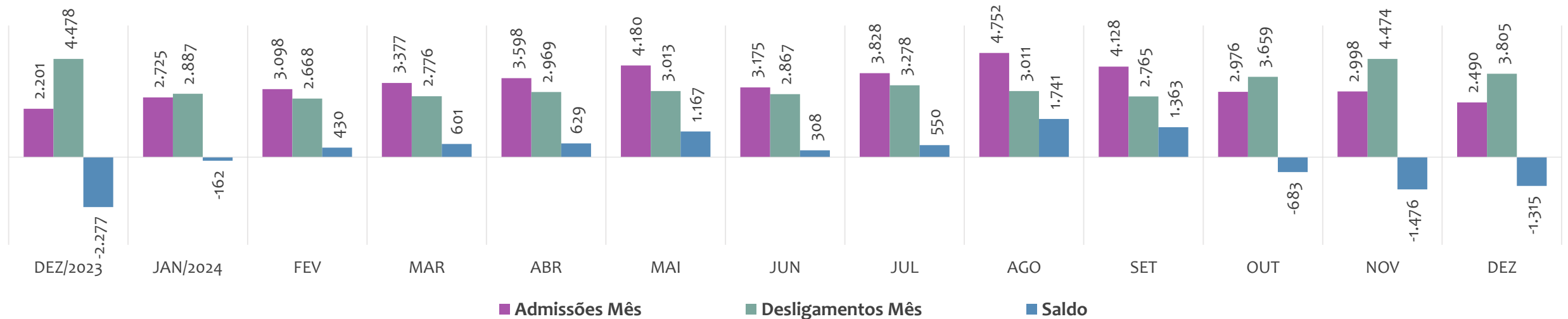
Estoque de empregos e variação relativa em relação ao mês anterior, ÚLTIMOS 13 MESES



Admissões, desligamentos e saldo de empregos formais, ACUMULADO 2024



Admissões, desligamentos e saldo de empregos formais, ÚLTIMOS 13 MESES



EMPREGO FORMAL | UNIDADE REGIONAL JUAZEIRO

Dezembro
2024

ESTOQUE ATUAL, ADMISSÕES, DESLIGAMENTOS E SALDO ACUMULADOS NO ANO POR MUNICÍPIO

ESTOQUE

RANKING 10 PRIMEIROS	
MUNICÍPIO	ESTOQUE
1º Juazeiro	42.047
2º Paulo Afonso	15.385
3º Casa Nova	9.900
4º Remanso	1.597
5º Sobradinho	1.553
6º Curaca	1.515
7º Sento Se	1.453
8º Campo Alegre de Lou	822
9º Abare	681
10º Uaua	615

RANKING 10 ÚLTIMOS	
MUNICÍPIO	ESTOQUE
7º Sento Se	1.453
8º Campo Alegre de Lou	822
9º Abare	681
10º Uaua	615
11º Gloria	484
12º Canudos	412
13º Pilao Arcado	312
14º Rodelas	243
15º Chorrocho	173
16º Macurure	158

ADMISSÕES

RANKING 10 PRIMEIROS	
MUNICÍPIO	ADMISSÕES
1º Juazeiro	22.884
2º Casa Nova	9.195
3º Paulo Afonso	4.875
4º Sento Se	953
5º Sobradinho	830
6º Curaca	534
7º Remanso	508
8º Campo Alegre de Lou	324
9º Uaua	294
10º Rodelas	227

RANKING 10 ÚLTIMOS	
MUNICÍPIO	ADMISSÕES
7º Remanso	508
8º Campo Alegre de Lou	324
9º Uaua	294
10º Rodelas	227
11º Abare	212
12º Canudos	186
13º Gloria	111
14º Pilao Arcado	92
15º Macurure	79
16º Chorrocho	21

DESLIGAMENTOS

RANKING 10 PRIMEIROS	
MUNICÍPIO	DESLIGAMENTOS
1º Juazeiro	21.090
2º Casa Nova	8.475
3º Paulo Afonso	4.688
4º Sento Se	1.006
5º Sobradinho	769
6º Remanso	452
7º Curaca	431
8º Campo Alegre de Lou	221
9º Uaua	216
10º Rodelas	193

RANKING 10 ÚLTIMOS	
MUNICÍPIO	DESLIGAMENTOS
7º Curaca	431
8º Campo Alegre de Lou	221
9º Uaua	216
10º Rodelas	193
11º Pilao Arcado	156
12º Abare	139
13º Canudos	134
14º Gloria	119
15º Macurure	65
16º Chorrocho	18

SALDO DE EMPREGOS

RANKING 10 PRIMEIROS	
MUNICÍPIO	SALDO
1º Juazeiro	1.794
2º Casa Nova	720
3º Paulo Afonso	187
4º Campo Alegre de Lou	103
5º Curaca	103
6º Uaua	78
7º Abare	73
8º Sobradinho	61
9º Remanso	56
10º Canudos	52

RANKING 10 ÚLTIMOS	
MUNICÍPIO	SALDO
7º Abare	73
8º Sobradinho	61
9º Remanso	56
10º Canudos	52
11º Rodelas	34
12º Macurure	14
13º Chorrocho	3
14º Gloria	-8
15º Sento Se	-53
16º Pilao Arcado	-64

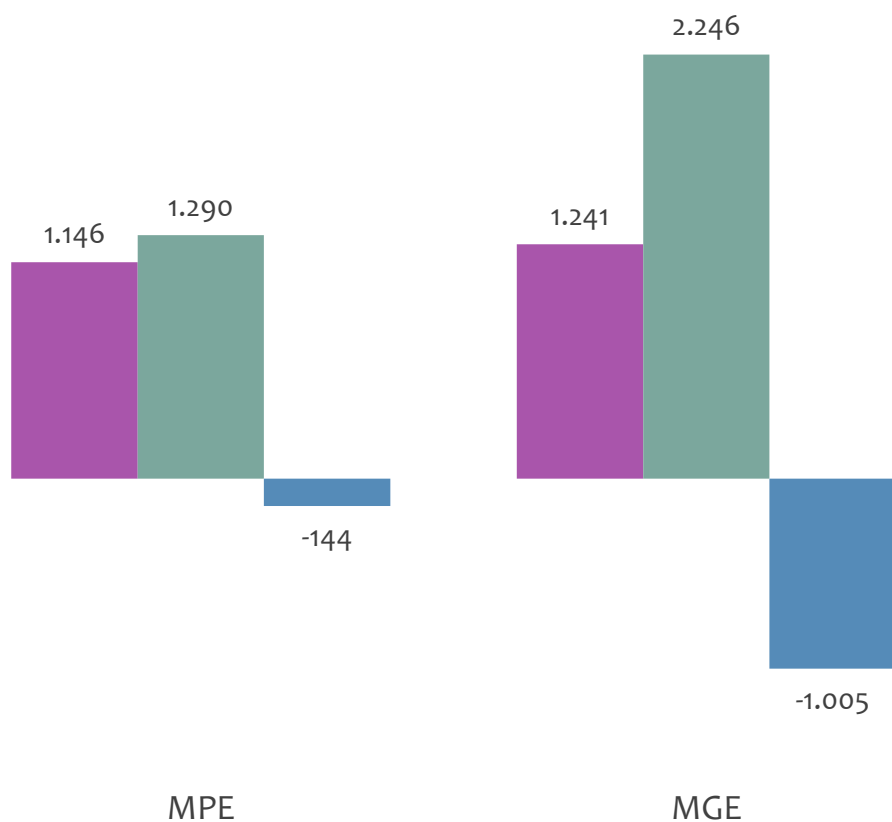


EMPREGO FORMAL POR PORTE | UR JUAZEIRO

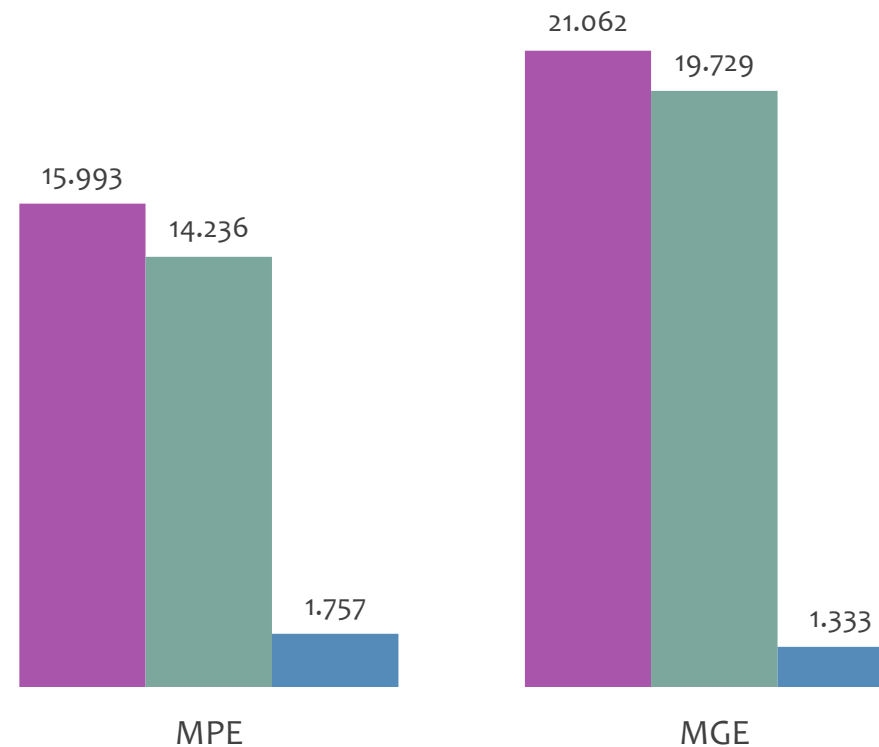
ADMISSÕES, DESLIGAMENTOS E SALDO MENSAL E ACUMULADO NO ANO POR PORTE

Admissões, desligamentos e saldo de empregos formais, UR JUAZEIRO por PORTE

Resultado MENSAL | Dez/24



Resultado ACUMULADO | Jan a Dez/24

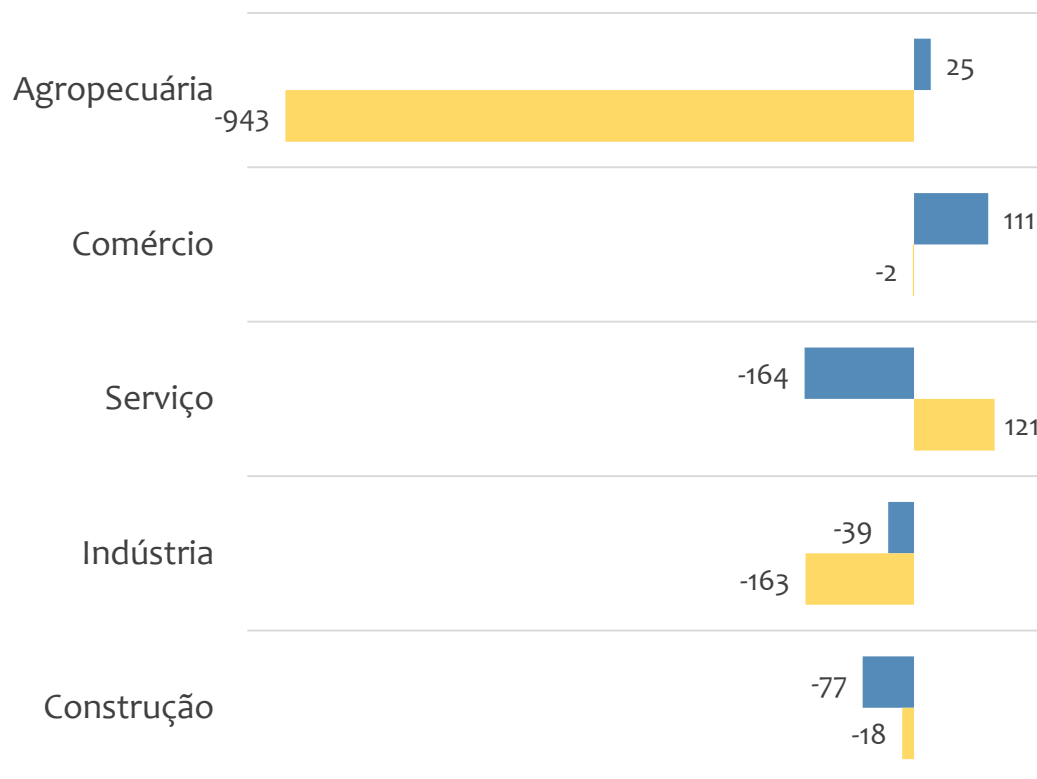


■ Admissões ■ Desligamentos ■ Saldo

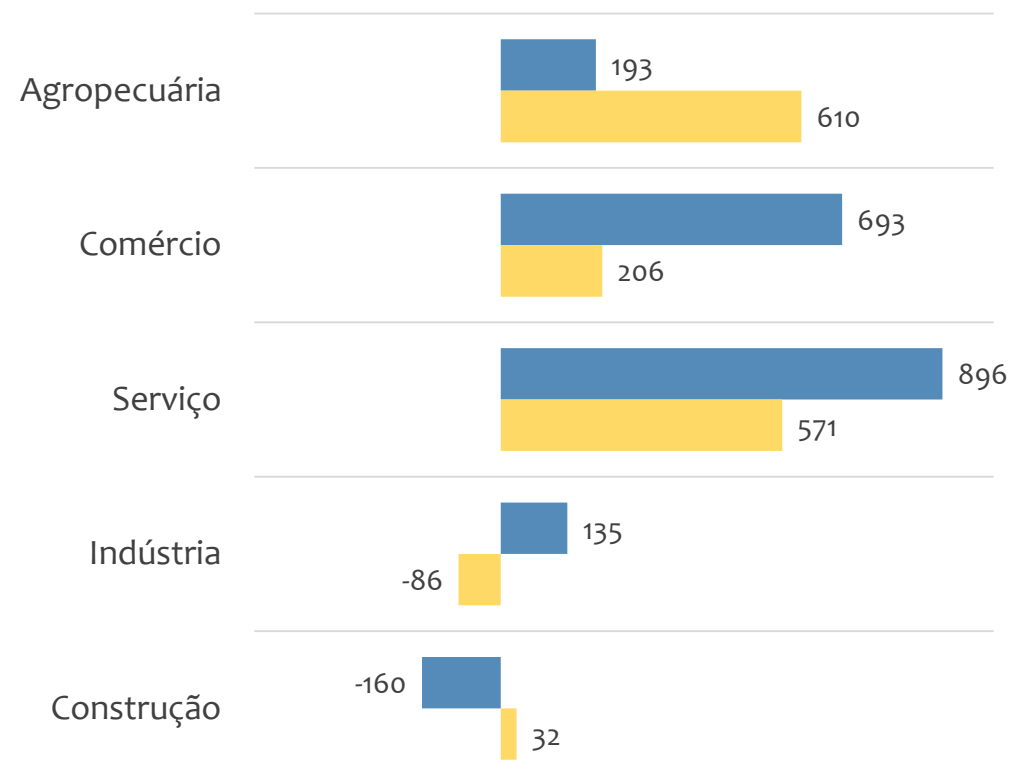


Saldo de empregos formais, UR JUAZEIRO por PORTE e SETOR

Resultado MENSAL | Dez/24



Resultado ACUMULADO | Jan a Dez/24



MGE

MPE



EMPREGO FORMAL POR PORTE | UR JUAZEIRO

ADMISSÕES, DESLIGAMENTOS E SALDO MENSAL E ACUMULADO NO ANO POR ATIVIDADE

Dezembro
2024

Admissões, desligamentos e saldo de empregos, UR JUAZEIRO, Ranking de SALDO MENSAL MPE por ATIVIDADE

Atividade	RESULTADO MENSAL MPE			RESULTADO ANUAL Jan a Dez/24 MPE		
	Admissões	Demissões	Saldo	Admissões	Demissões	Saldo
Comércio varejista de artigos do vestuário e acessórios	88	46	42	637	588	49
Serviços de organização de feiras, congressos, exposições e festas	36	0	36	47	12	35
Clubes sociais, esportivos e similares	28	1	27	69	44	25
Comércio atacadista de frutas, verduras, raízes, tubérculos, hortaliças e legumes frescos	24	10	14	379	387	-8
Comércio varejista de cosméticos, produtos de perfumaria e de higiene pessoal	17	4	13	135	111	24
Lanchonetes, casas de chá, de sucos e similares	20	8	12	195	165	30
Comércio varejista de outros produtos não especificados anteriormente	12	1	11	69	62	7
Cultivo de coco-da-baía	11	2	9	37	17	20
VERIFICAR	0	0	0	0	0	0



EMPREGO FORMAL POR PORTE | UR JUAZEIRO

ADMISSÕES, DESLIGAMENTOS E SALDO MENSAL E ACUMULADO NO ANO POR ATIVIDADE

Dezembro
2024

Admissões, desligamentos e saldo de empregos, UR JUAZEIRO, Ranking de SALDO ANUAL MPE por ATIVIDADE

Atividade	RESULTADO MENSAL MPE			RESULTADO ANUAL Jan a Dez/24 MPE		
	Admissões	Demissões	Saldo	Admissões	Demissões	Saldo
Serviços de engenharia	19	13	6	384	249	135
Comércio varejista de combustíveis para veículos automotores	43	37	6	377	294	83
Cultivo de manga	50	48	2	611	537	74
Cultivo de uva	21	19	2	225	154	71
Promoção de vendas	2	4	-2	97	34	63
Construção de rodovias e ferrovias	6	29	-23	285	223	62
Comércio varejista de mercadorias em geral, com predominância de produtos alimentícios - minimercados, mercearias e armazéns	25	19	6	469	409	60
Comércio atacadista especializado em outros produtos alimentícios não especificados anteriormente	9	5	4	115	59	56
Comércio varejista de artigos do vestuário e acessórios	88	46	42	637	588	49



Ranking de SALDO MENSAL MPE por SETOR e ATIVIDADE, UR JUAZEIRO

AGROPECUÁRIA	Saldo Mensal MPE
Cultivo de coco-da-baía	9
Criação de bovinos para corte	4
Cultivo de outras plantas de lavoura permanente não especificadas anteriormente	4
Cultivo de manga	2
Produção de ovos	2
Cultivo de frutas de lavoura permanente não especificadas anteriormente	2
Cultivo de uva	2
Cultivo de banana	1
Apicultura	0

INDÚSTRIA	Saldo Mensal MPE
Fabricação de conservas de peixes, crustáceos e moluscos	6
Extração de minério de ferro	3
Fabricação de estruturas pré-moldadas de concreto armado, em série e sob encomenda	3
Fabricação de refrigerantes	3
Fabricação de produtos cerâmicos refratários	2
Fabricação de adubos e fertilizantes organo-minerais	1
Fabricação de artefatos de cimento para uso na construção	1
Fabricação de artefatos diversos de madeira, exceto móveis	1
Fabricação de outros produtos têxteis não especificados anteriormente	1



Ranking de SALDO MENSAL MPE por SETOR e ATIVIDADE, UR JUAZEIRO

COMÉRCIO	Saldo Mensal MPE
Comércio varejista de artigos do vestuário e acessórios	42
Comércio atacadista de frutas, verduras, raízes, tubérculos, hortaliças e legumes frescos	14
Comércio varejista de cosméticos, produtos de perfumaria e de higiene pessoal	13
Comércio varejista de outros produtos não especificados anteriormente	11
Comércio atacadista de produtos alimentícios em geral	9
Comércio atacadista de sorvetes	7
Comércio varejista de combustíveis para veículos automotores	6
Comércio varejista de móveis	6
Comércio varejista de outros artigos de uso doméstico não especificados anteriormente	6

SERVIÇO	Saldo Mensal MPE
Serviços de organização de feiras, congressos, exposições e festas	36
Clubes sociais, esportivos e similares	27
Lanchonetes, casas de chá, de sucos e similares	12
Transporte rodoviário de carga, exceto produtos perigosos e mudanças, municipal	8
Serviços de engenharia	6
Serviços de comunicação multimídia - SCM	6
Atividade médica ambulatorial restrita a consultas	6
Atividades de exibição cinematográfica	6
Bares e outros estabelecimentos especializados em servir bebidas, com entretenimento	6



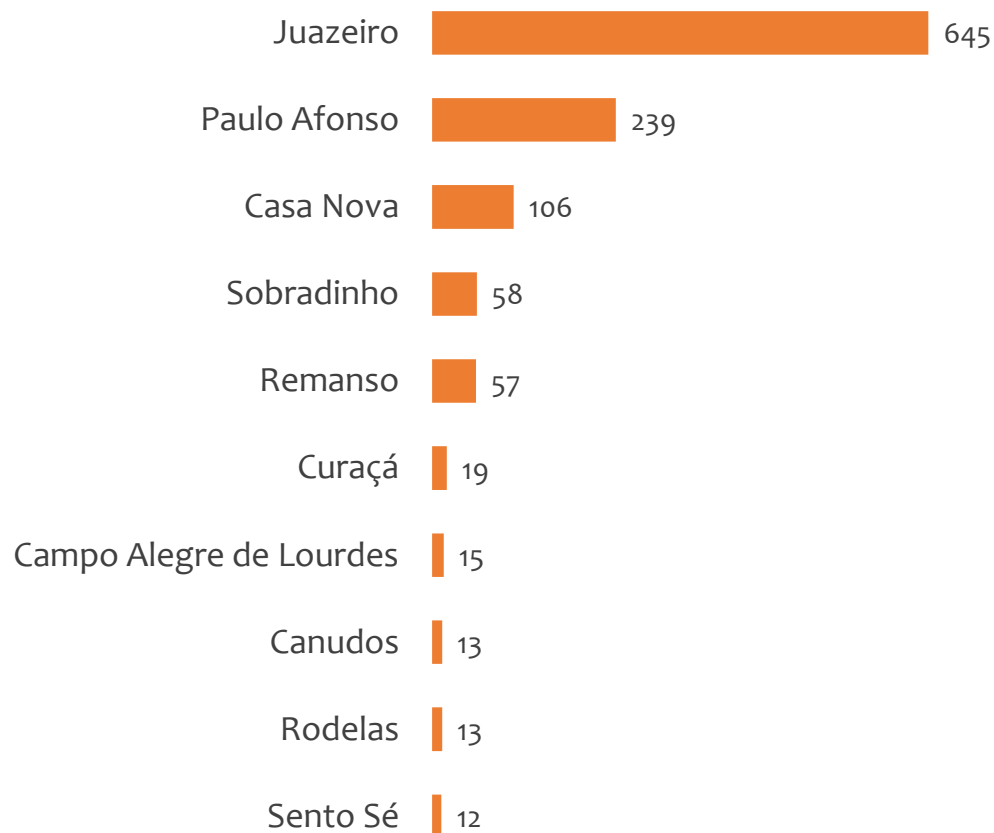
Ranking de SALDO MENSAL MPE por SETOR e ATIVIDADE, UR JUAZEIRO

CONSTRUÇÃO	Saldo Mensal MPE
Obras de alvenaria	4
Instalação e manutenção elétrica	3
Serviços especializados para construção não especificados anteriormente	3
Aplicação de revestimentos e de resinas em interiores e exteriores	0
Construção de barragens e represas para geração de energia elétrica	0
Construção de estações e redes de telecomunicações	0
Construção de instalações esportivas e recreativas	0
Demolição de edifícios e outras estruturas	0
Impermeabilização em obras de engenharia civil	0

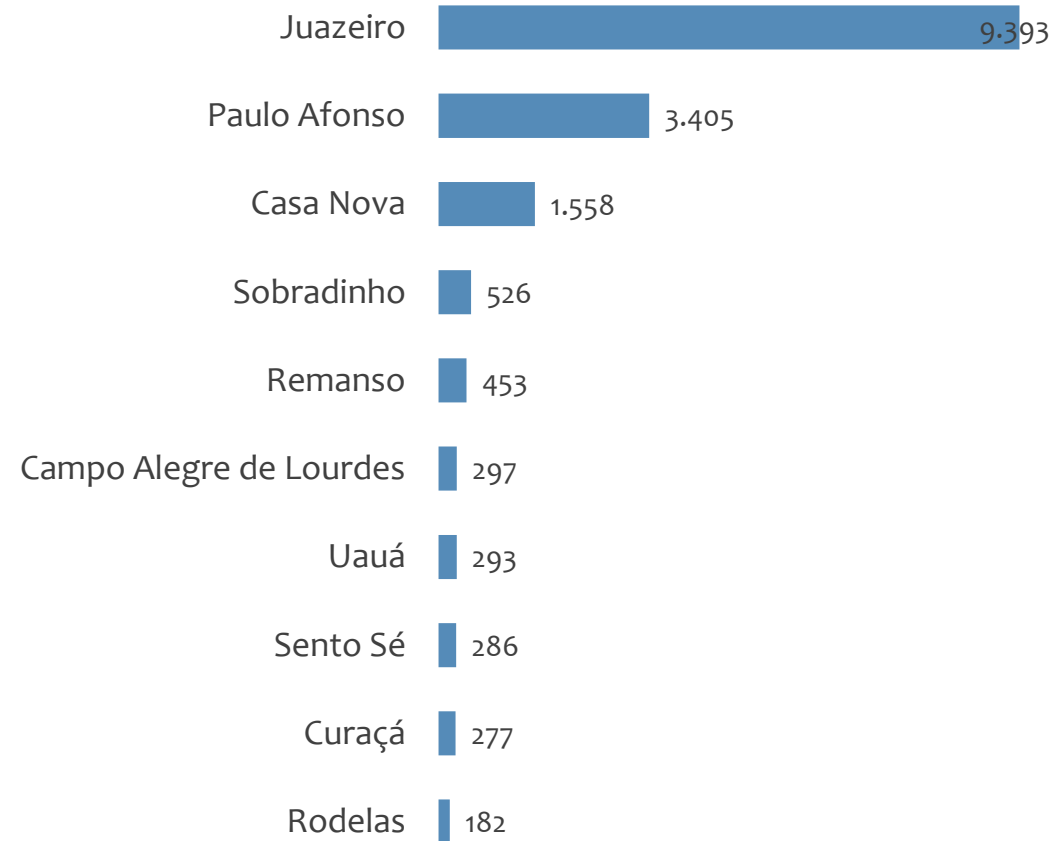


Saldo MPE de empregos formais, UR JUAZEIRO, Ranking de SALDO MPE por MUNICÍPIO

Resultado MENSAL | Dez/24



Resultado ACUMULADO | Jan a Dez/24



UNIDADE REGIONAL SANTO ANTÔNIO DE JESUS

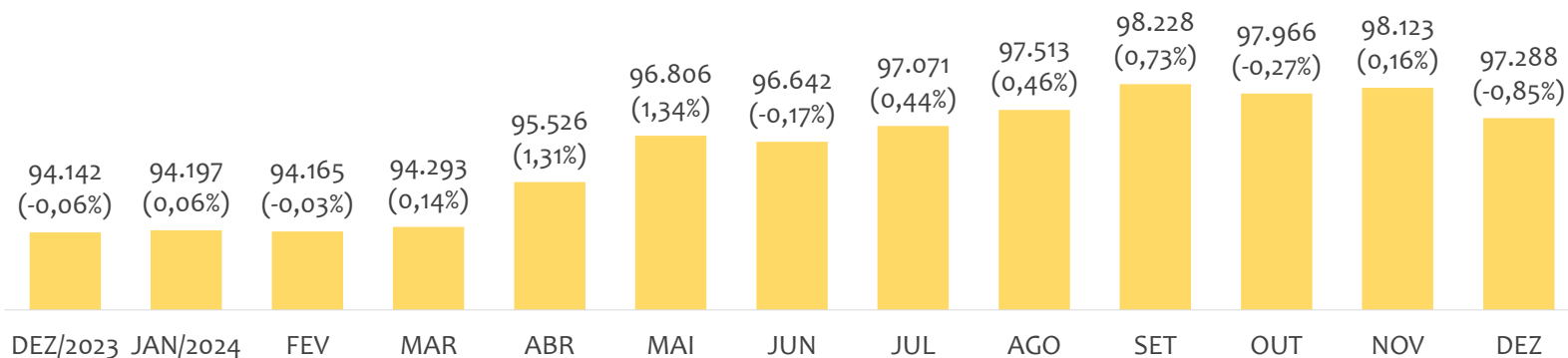
ESTATÍSTICAS MENSAS DO EMPREGO FORMAL

EMPREGO FORMAL | UR SANTO ANTÔNIO DE JESUS

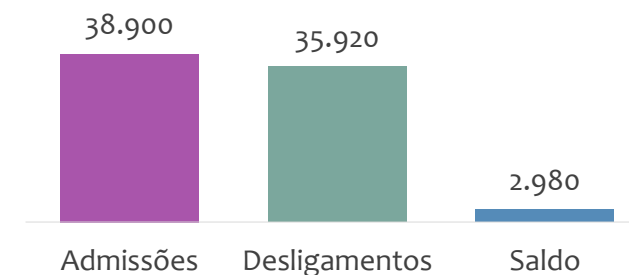
Dezembro
2024

ESTOQUE MENSAL, ADMISSÕES, DESLIGAMENTOS E SALDOS MENSUAIS E ACUMULADO

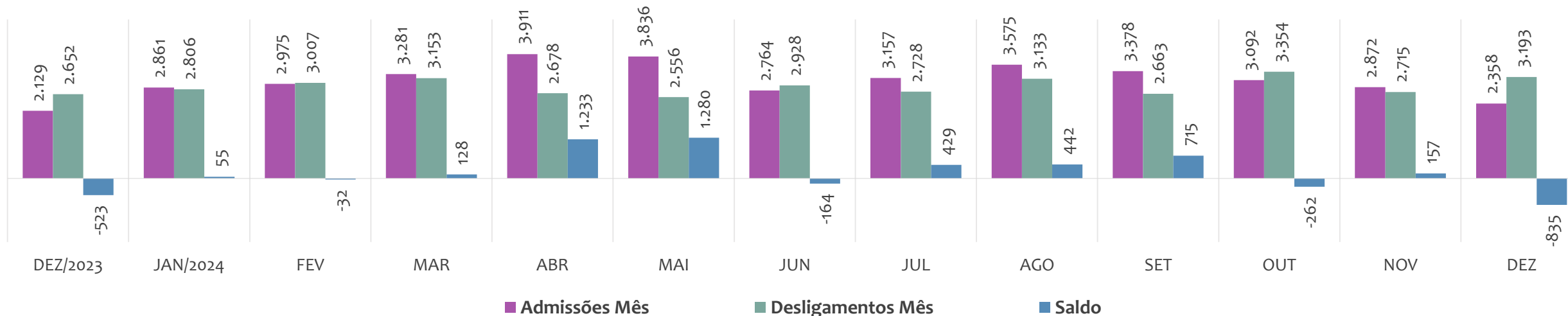
Estoque de empregos e variação relativa em relação ao mês anterior, ÚLTIMOS 13 MESES



Admissões, desligamentos e saldo de empregos formais, ACUMULADO 2024



Admissões, desligamentos e saldo de empregos formais, ÚLTIMOS 13 MESES



EMPREGO FORMAL | UNIDADE REGIONAL SANTO ANTÔNIO DE JESUS

ESTOQUE ATUAL, ADMISSÕES, DESLIGAMENTOS E SALDO ACUMULADOS NO ANO POR MUNICÍPIO

Dezembro
2024

ESTOQUE

RANKING 10 PRIMEIROS

MUNICÍPIO	ESTOQUE
1º Santo Antonio de Jesu	25.092
2º Cruz das Almas	10.044
3º Valenca	9.687
4º Santo Amaro	4.971
5º Amargosa	4.368
6º Cairu	3.608
7º Cachoeira	3.338
8º Gandu	2.866
9º Mutuipe	2.585
10º Ubaira	2.570

RANKING 10 ÚLTIMOS

MUNICÍPIO	ESTOQUE
32º Pirai do Norte	308
33º Teolandia	284
34º Sao Felix	279
35º Nilo Pecanha	272
36º Muniz Ferreira	242
37º Saubara	241
38º Jiquirica	229
39º Santa Ines	222
40º Elisio Medrado	202
41º Dom Macedo Costa	128

ADMISSÕES

RANKING 10 PRIMEIROS

MUNICÍPIO	ADMISSÕES
1º Santo Antonio de Jesu	10.592
2º Cruz das Almas	3.931
3º Valenca	3.752
4º Santo Amaro	2.873
5º Cairu	2.118
6º Amargosa	1.926
7º Marau	1.103
8º Gandu	1.006
9º Cachoeira	992
10º Sapeacu	962

RANKING 10 ÚLTIMOS

MUNICÍPIO	ADMISSÕES
32º Nilo Pecanha	100
33º Sao Felix	97
34º Jaguaripe	88
35º Santa Ines	70
36º Elisio Medrado	67
37º Jiquirica	66
38º Muniz Ferreira	64
39º Aratuipe	47
40º Dom Macedo Costa	43
41º Pirai do Norte	40

DESLIGAMENTOS

RANKING 10 PRIMEIROS

MUNICÍPIO	DESLIGAMENTOS
1º Santo Antonio de Jesu	9.759
2º Cruz das Almas	3.416
3º Valenca	3.412
4º Santo Amaro	2.967
5º Cairu	1.836
6º Amargosa	1.404
7º Marau	1.164
8º Gandu	1.006
9º Governador Mangabe	978
10º Sapeacu	931

RANKING 10 ÚLTIMOS

MUNICÍPIO	DESLIGAMENTOS
32º Sao Miguel das Mata	116
33º Elisio Medrado	94
34º Cabaceiras do Parag	91
35º Nilo Pecanha	89
36º Jiquirica	69
37º Muniz Ferreira	69
38º Santa Ines	68
39º Pirai do Norte	52
40º Aratuipe	45
41º Dom Macedo Costa	44

SALDO DE EMPREGOS

RANKING 10 PRIMEIROS

MUNICÍPIO	SALDO
1º Santo Antonio de Jesu	833
2º Amargosa	522
3º Cruz das Almas	515
4º Valenca	340
5º Cairu	282
6º Nazare	201
7º Ubaira	182
8º Conceicao do Almeida	141
9º Cachoeira	121
10º Mutuipe	76

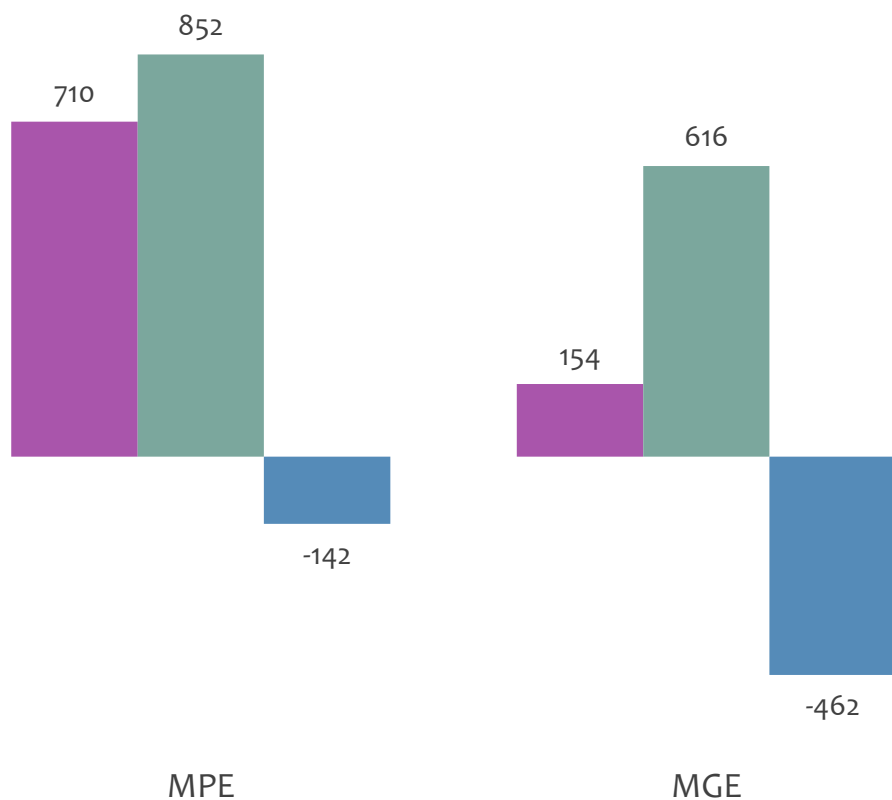
RANKING 10 ÚLTIMOS

MUNICÍPIO	SALDO
32º Wenceslau Guimarae	-16
33º Governador Mangab	-22
34º Elisio Medrado	-27
35º Teolandia	-28
36º Maragogipe	-46
37º Jaguaripe	-57
38º Marau	-61
39º Taperoa	-62
40º Santo Amaro	-94
41º Sao Felix	-192

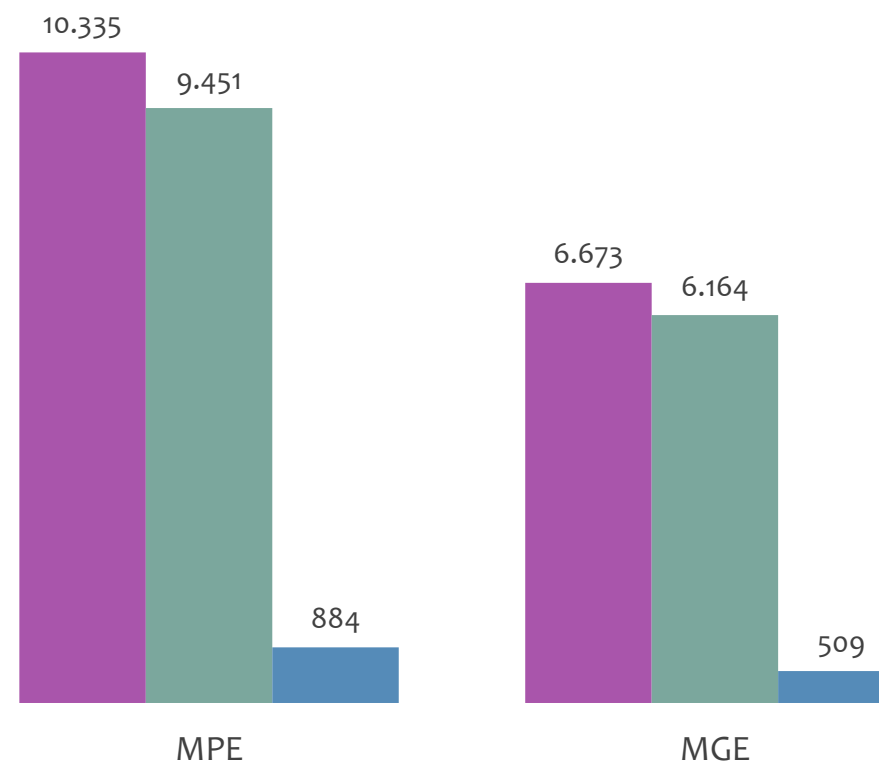


Admissões, desligamentos e saldo de empregos formais, UR SANTO ANTÔNIO DE JESUS por PORTE

Resultado MENSAL | Dez/24



Resultado ACUMULADO | Jan a Dez/24

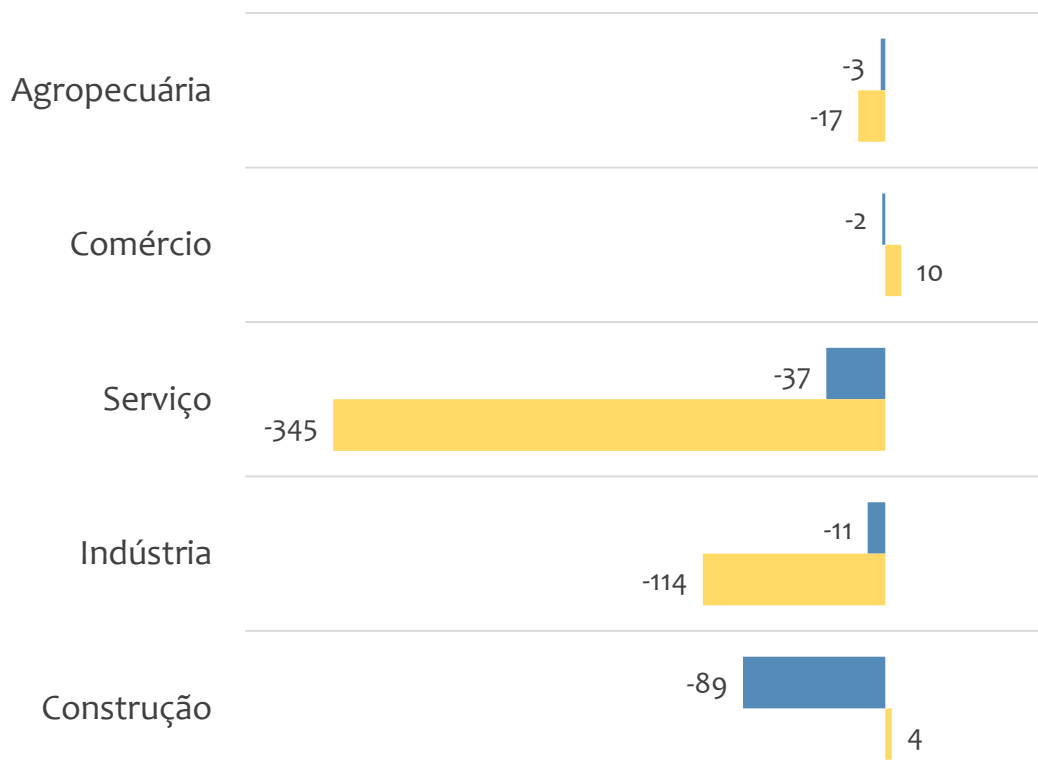


■ Admissões ■ Desligamentos ■ Saldo

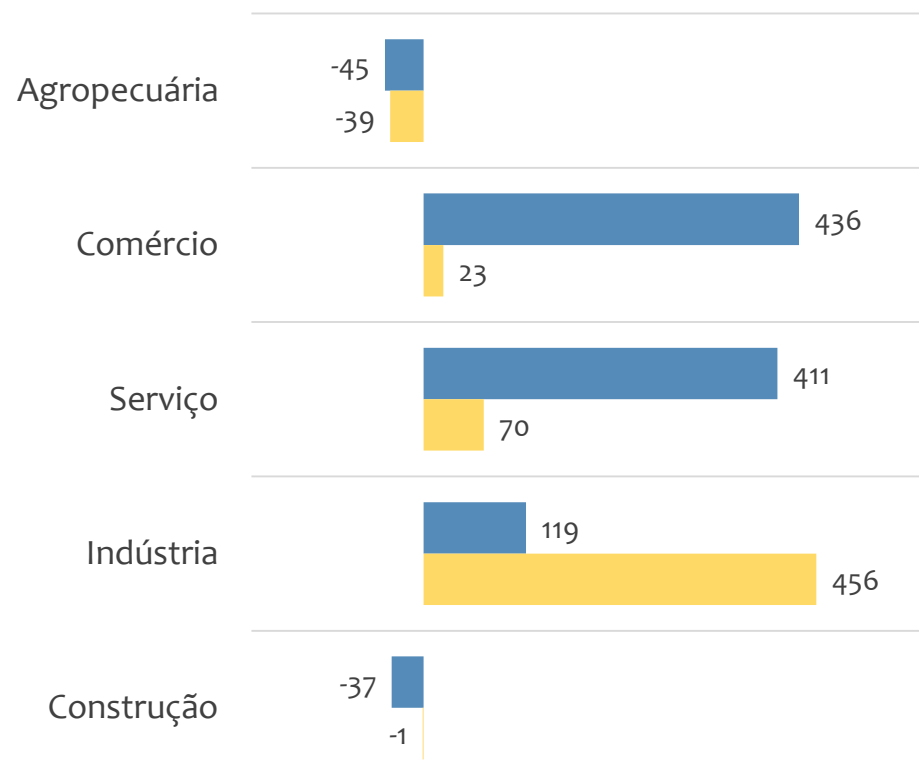


Saldo de empregos formais, UR SANTO ANTÔNIO DE JESUS por PORTE e SETOR

Resultado MENSAL | Dez/24



Resultado ACUMULADO | Jan a Dez/24



■ MGE

■ MPE



EMPREGO FORMAL POR PORTE | UR SANTO ANTÔNIO DE JESUS

ADMISSÕES, DESLIGAMENTOS E SALDO MENSAL E ACUMULADO NO ANO POR ATIVIDADE

Admissões, desligamentos e saldo de empregos, UR SANTO ANTÔNIO DE JESUS, Ranking de SALDO MENSAL MPE por ATIVIDADE

Atividade	RESULTADO MENSAL MPE			RESULTADO ANUAL Jan a Dez/24 MPE		
	Admissões	Demissões	Saldo	Admissões	Demissões	Saldo
Restaurantes e similares	62	32	30	582	478	104
Hotéis	56	41	15	580	574	6
Comércio atacadista de defensivos agrícolas, adubos, fertilizantes e corretivos do solo	16	3	13	74	40	34
Comércio varejista especializado de equipamentos de telefonia e comunicação	7	0	7	37	17	20
VERIFICAR	0	0	0	0	0	0
Casas lotéricas	6	0	6	33	31	2
Abate de aves	6	1	5	1	2	-1
VERIFICAR	0	0	0	0	0	0
VERIFICAR	0	0	0	0	0	0



EMPREGO FORMAL POR PORTE | UR SANTO ANTÔNIO DE JESUS

ADMISSÕES, DESLIGAMENTOS E SALDO MENSAL E ACUMULADO NO ANO POR ATIVIDADE

Admissões, desligamentos e saldo de empregos, UR SANTO ANTÔNIO DE JESUS, Ranking de SALDO ANUAL MPE por ATIVIDADE

Atividade	RESULTADO MENSAL MPE			RESULTADO ANUAL Jan a Dez/24 MPE		
	Admissões	Demissões	Saldo	Admissões	Demissões	Saldo
Restaurantes e similares	62	32	30	582	478	104
Fabricação de colchões	0	5	-5	138	35	103
Serviços combinados de escritório e apoio administrativo	8	6	2	182	99	83
Serviços de manutenção e reparação mecânica de veículos automotores	4	1	3	95	15	80
Comércio varejista de materiais de construção em geral	20	16	4	314	271	43
Comércio varejista de hortifrutigranjeiros	6	3	3	93	52	41
Serviços de engenharia	9	9	0	128	91	37
VERIFICAR	0	0	0	0	0	0
Comércio atacadista de defensivos agrícolas, adubos, fertilizantes e corretivos do solo	16	3	13	74	40	34



SALDO MENSAL POR SETOR E ATIVIDADE

Ranking de SALDO MENSAL MPE por SETOR e ATIVIDADE, UR SANTO ANTÔNIO DE JESUS

AGROPECUÁRIA	Saldo Mensal MPE
Cultivo de laranja	1
Cultivo de seringueira	1
Cultivo de dendê	0
Apicultura	0
Atividades de apoio à agricultura não especificadas anteriormente	0
Atividades de apoio à aquicultura em água doce	0
Atividades de apoio à aquicultura em água salgada e salobra	0
Atividades de apoio à pecuária não especificadas anteriormente	0
Atividades de apoio à pesca em água doce	0

INDÚSTRIA	Saldo Mensal MPE
Abate de aves	5
Fabricação de conservas de frutas	5
Fabricação de móveis com predominância de madeira	5
Produção de tubos de aço com costura	5
Fabricação de máquinas e equipamentos para as indústrias de alimentos, bebidas e fumo, peças e acessórios	4
Fabricação de chapas e de embalagens de papelão ondulado	2
Fabricação de laticínios	2
Fabricação de produtos de trefilados de metal, exceto padronizados	2
Fabricação de sorvetes e outros gelados comestíveis	2



SALDO MENSAL POR SETOR E ATIVIDADE

Ranking de SALDO MENSAL MPE por SETOR e ATIVIDADE, UR SANTO ANTÔNIO DE JESUS

COMÉRCIO	Saldo Mensal MPE
Comércio atacadista de defensivos agrícolas, adubos, fertilizantes e corretivos do solo	13
Comércio varejista especializado de equipamentos de telefonia e comunicação	7
Lojas de departamentos ou magazines, exceto lojas francas (Duty free)	7
Comércio atacadista de cosméticos e produtos de perfumaria	5
Comércio varejista de animais vivos e de artigos e alimentos para animais de estimação	4
Comércio varejista de materiais de construção em geral	4
Comercio varejista de artigos de cama, mesa e banho	3
Comércio varejista de cosméticos, produtos de perfumaria e de higiene pessoal	3
Comércio varejista de hortifrutigranjeiros	3

SERVIÇO	Saldo Mensal MPE
Restaurantes e similares	30
Hotéis	15
Casas lotéricas	6
Atividade médica ambulatorial restrita a consultas	5
Transporte por navegação interior de passageiros em linhas regulares, intermunicipal, interestadual e internacional, exceto travessia	5
Atividades de teleatendimento	3
Discotecas, danceterias, salões de dança e similares	3
Outros alojamentos não especificados anteriormente	3
Reparação e manutenção de equipamentos de comunicação	3



SALDO MENSAL POR SETOR E ATIVIDADE

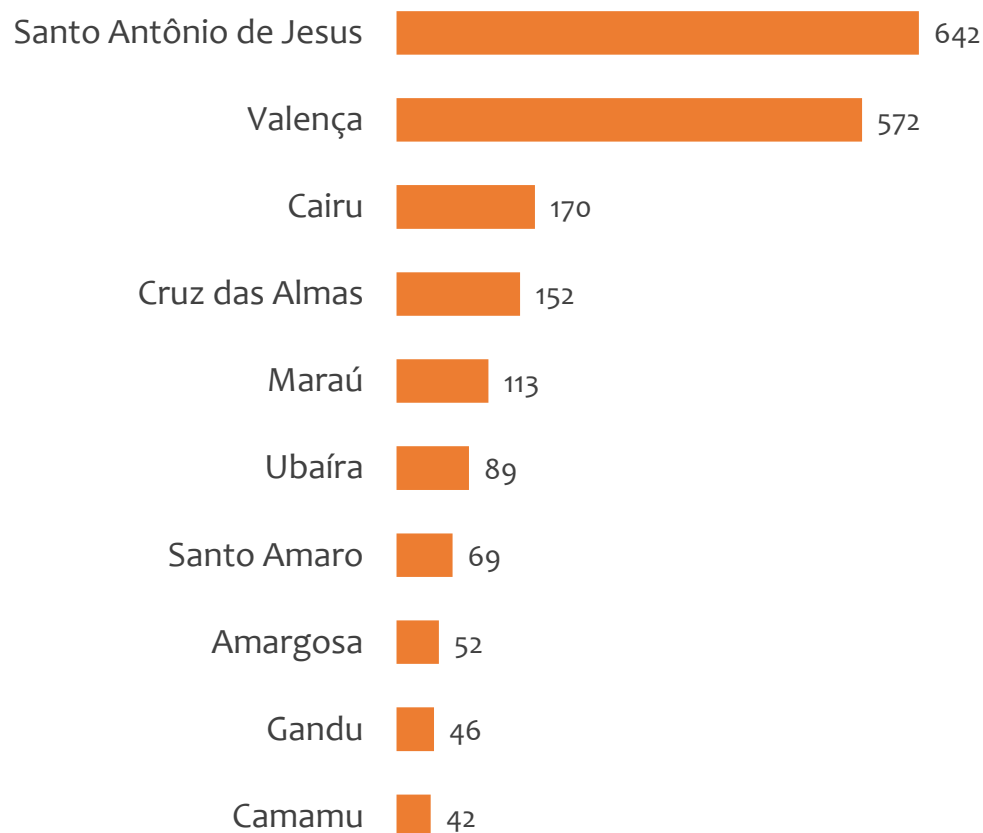
Ranking de SALDO MENSAL MPE por SETOR e ATIVIDADE, UR SANTO ANTÔNIO DE JESUS

CONSTRUÇÃO	Saldo Mensal MPE
Serviços de pintura de edifícios em geral	4
Serviços especializados para construção não especificados anteriormente	3
Construção de redes de abastecimento de água, coleta de esgoto e construções correlatas, exceto obras de irrigação	1
Aplicação de revestimentos e de resinas em interiores e exteriores	0
Construção de barragens e represas para geração de energia elétrica	0
Construção de estações e redes de distribuição de energia elétrica	0
Construção de estações e redes de telecomunicações	0
Construção de instalações esportivas e recreativas	0
Construção de obras de arte especiais	0

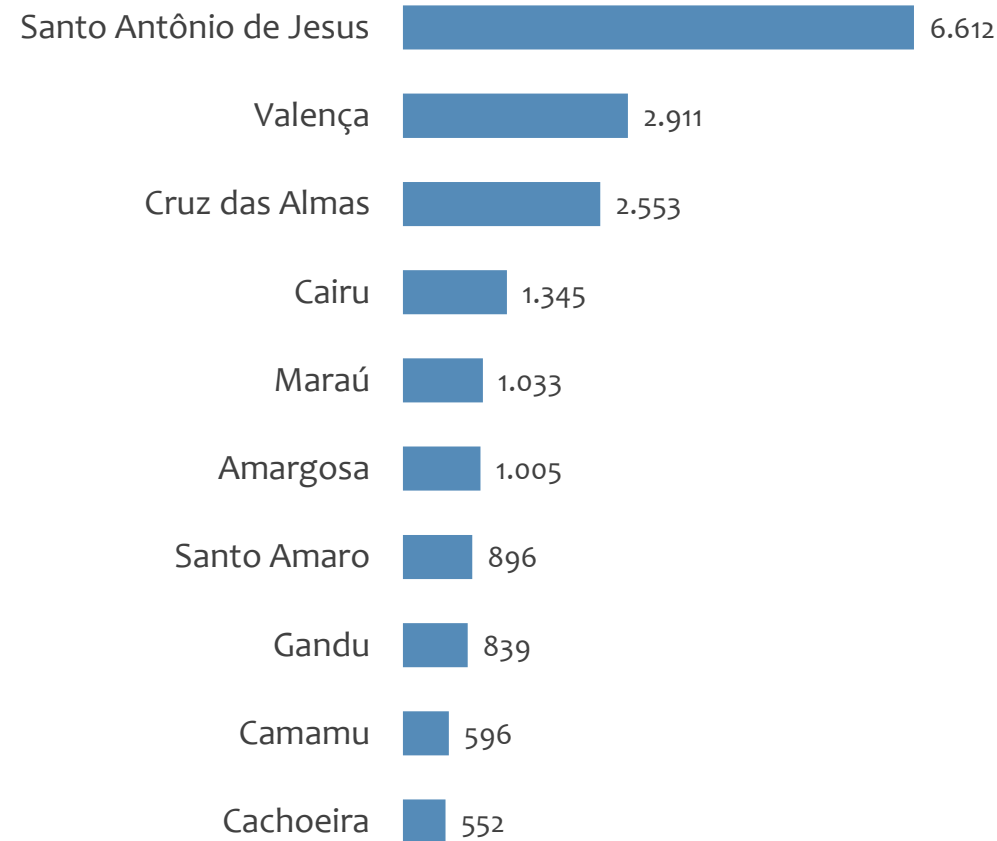


Saldo MPE de empregos formais, UR SANTO ANTÔNIO DE JESUS, Ranking de SALDO MPE por MUNICÍPIO

Resultado MENSAL | Dez/24



Resultado ACUMULADO | Jan a Dez/24



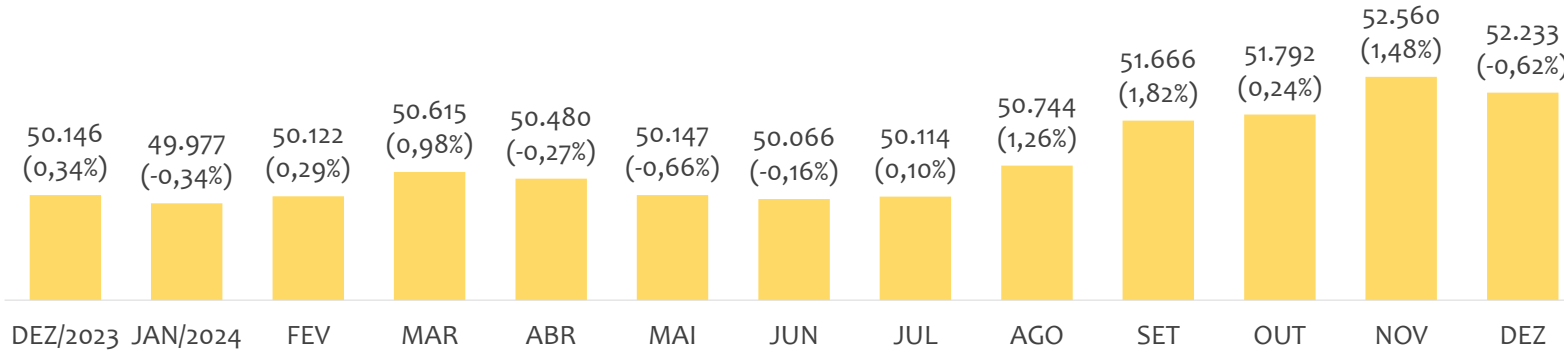
UNIDADE REGIONAL IRECÊ

ESTATÍSTICAS MENSAS DO EMPREGO FORMAL

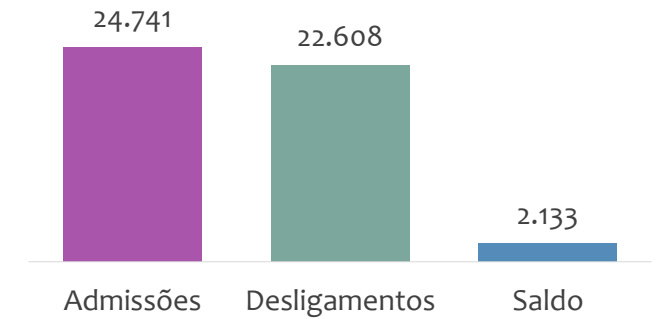
EMPREGO FORMAL | UR IRECÊ

ESTOQUE MENSAL, ADMISSÕES, DESLIGAMENTOS E SALDOS MENCIAIS E ACUMULADO

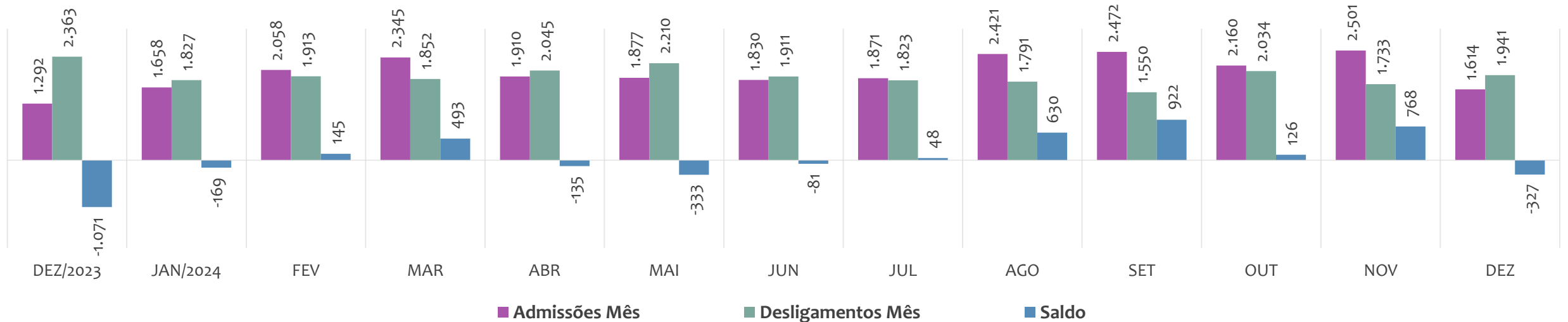
Estoque de empregos e variação relativa em relação ao mês anterior, ÚLTIMOS 13 MESES



Admissões, desligamentos e saldo de empregos formais, ACUMULADO 2024



Admissões, desligamentos e saldo de empregos formais, ÚLTIMOS 13 MESES



EMPREGO FORMAL | UNIDADE REGIONAL IRECÊ

ESTOQUE ATUAL, ADMISSÕES, DESLIGAMENTOS E SALDO ACUMULADOS NO ANO POR MUNICÍPIO

Dezembro
2024

ESTOQUE

RANKING 10 PRIMEIROS	
MUNICÍPIO	ESTOQUE
1º Irece	14.586
2º Seabra	4.421
3º Mucuge	3.970
4º Ibicoara	3.674
5º Paramirim	1.926
6º Barra da Estiva	1.858
7º Morro do Chapéu	1.830
8º Xique-Xique	1.649
9º Macaubas	1.482
10º Utinga	1.082

RANKING 10 ÚLTIMOS	
MUNICÍPIO	ESTOQUE
41º Rio do Pires	177
42º America Dourada	160
43º Itaguacu da Bahia	160
44º Abaira	134
45º Barro Alto	125
46º Caturama	125
47º Ibitita	121
48º Nova Redencao	97
49º Novo Horizonte	96
50º Mulungu do Morro	69

ADMISSÕES

RANKING 10 PRIMEIROS	
MUNICÍPIO	ADMISSÕES
1º Irece	6.696
2º Mucuge	2.490
3º Ibicoara	2.388
4º Seabra	1.689
5º Gentio do Ouro	1.430
6º Utinga	1.030
7º Barra da Estiva	906
8º Ibitiara	698
9º Morro do Chapéu	618
10º Xique-Xique	592

RANKING 10 ÚLTIMOS	
MUNICÍPIO	ADMISSÕES
41º Erico Cardoso	52
42º Botupora	51
43º America Dourada	50
44º Abaira	47
45º Nova Redencao	35
46º Barro Alto	33
47º Souto Soares	32
48º Caturama	25
49º Ibitita	22
50º Rio do Pires	21

DESLIGAMENTOS

RANKING 10 PRIMEIROS	
MUNICÍPIO	DESLIGAMENTOS
1º Irece	5.471
2º Mucuge	2.356
3º Ibicoara	2.269
4º Gentio do Ouro	1.796
5º Seabra	1.520
6º Barra da Estiva	959
7º Cafarnaum	902
8º Utinga	835
9º Morro do Chapéu	631
10º Xique-Xique	565

RANKING 10 ÚLTIMOS	
MUNICÍPIO	DESLIGAMENTOS
41º Souto Soares	48
42º Botupora	42
43º Itaguacu da Bahia	42
44º Rio do Pires	37
45º Jussiape	33
46º Abaira	25
47º Barro Alto	22
48º Caturama	21
49º Ibitita	21
50º Nova Redencao	18

SALDO DE EMPREGOS

RANKING 10 PRIMEIROS	
MUNICÍPIO	SALDO
1º Irece	1.225
2º Ibitiara	484
3º Uibai	314
4º Boninal	217
5º Utinga	195
6º Seabra	169
7º Mucuge	134
8º Ibicoara	119
9º Macaubas	114
10º Iraquara	95

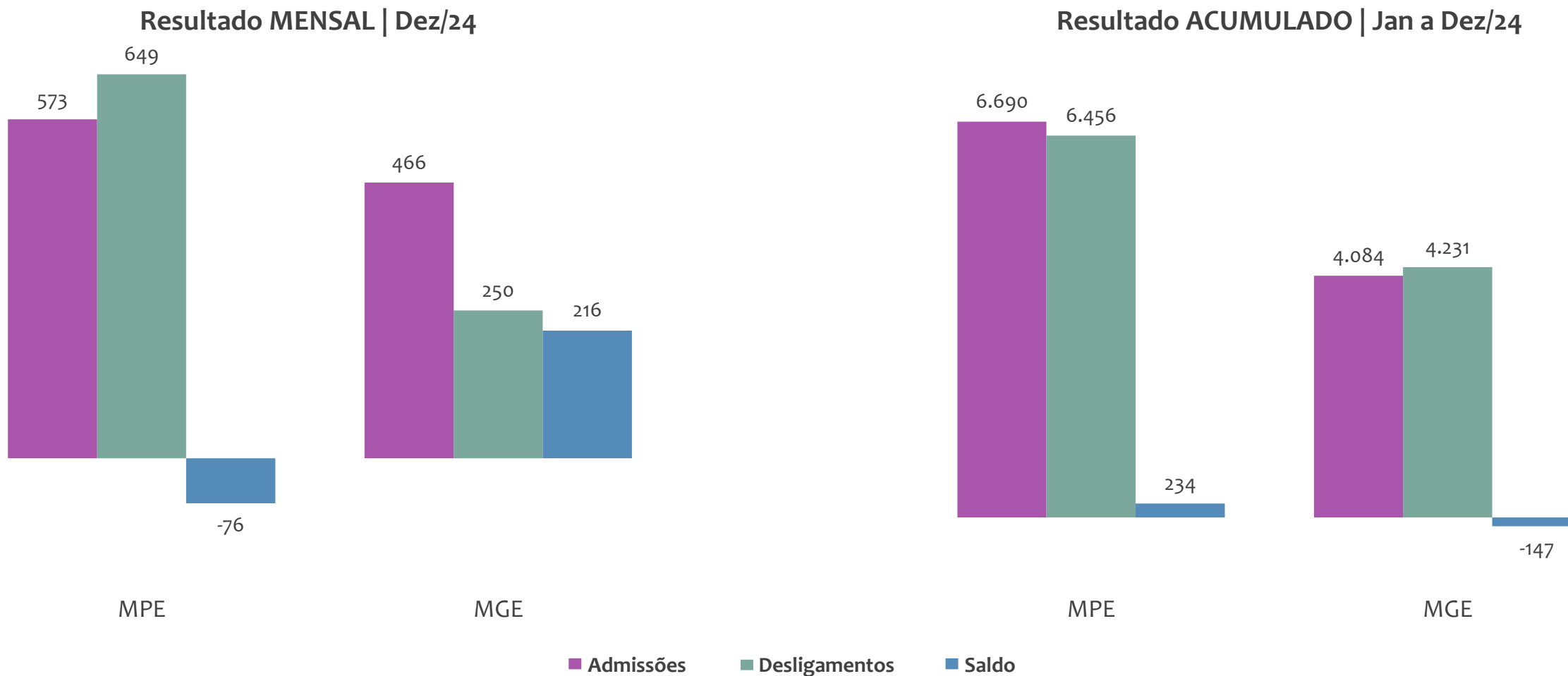
RANKING 10 ÚLTIMOS	
MUNICÍPIO	SALDO
41º Rio do Pires	-16
42º Souto Soares	-16
43º Sao Gabriel	-19
44º America Dourada	-20
45º Erico Cardoso	-41
46º Barra da Estiva	-53
47º Bonito	-66
48º Novo Horizonte	-272
49º Gentio do Ouro	-366
50º Cafarnaum	-614



EMPREGO FORMAL POR PORTE | UR IRECÊ

ADMISSÕES, DESLIGAMENTOS E SALDO MENSAL E ACUMULADO NO ANO POR PORTE

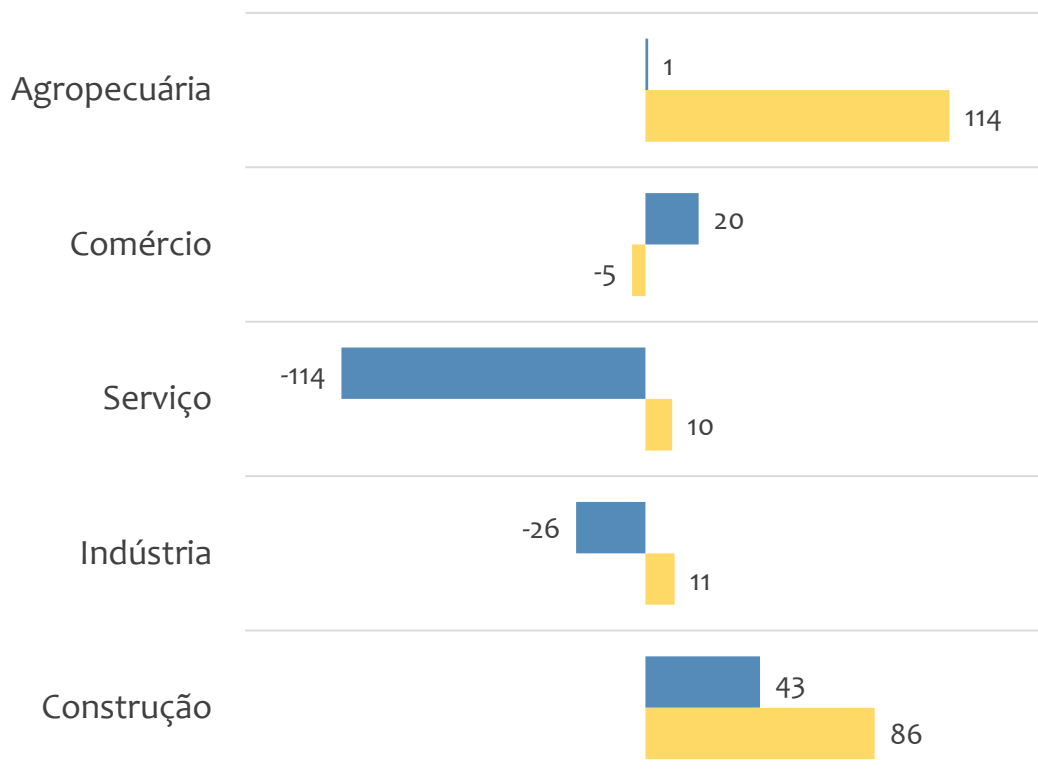
Admissões, desligamentos e saldo de empregos formais, UR IRECÊ por PORTE



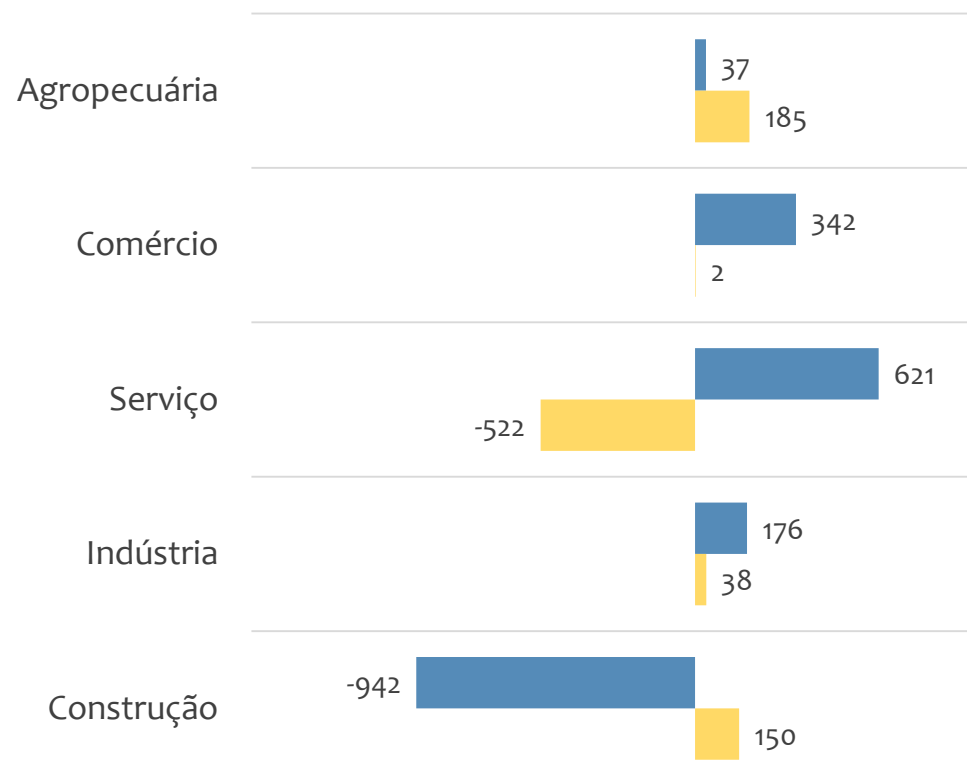


Saldo de empregos formais, UR IRECÊ por PORTE e SETOR

Resultado MENSAL | Dez/24



Resultado ACUMULADO | Jan a Dez/24



MGE

MPE



Admissões, desligamentos e saldo de empregos, UR IRECÊ, Ranking de SALDO MENSAL MPE por ATIVIDADE

Atividade	RESULTADO MENSAL MPE			RESULTADO ANUAL Jan a Dez/24 MPE		
	Admissões	Demissões	Saldo	Admissões	Demissões	Saldo
Construção de estações e redes de distribuição de energia elétrica	192	114	78	446	1.230	-784
Comércio atacadista de cerveja, chope e refrigerante	78	1	77	89	11	78
Instalação e manutenção elétrica	9	1	8	12	9	3
Atividades de monitoramento de sistemas de segurança eletrônico	7	0	7	11	1	10
VERIFICAR	0	0	0	0	0	0
Hotéis	8	2	6	103	72	31
Comércio varejista de móveis	12	8	4	157	157	0
Atividades de consultoria em gestão empresarial, exceto consultoria técnica específica	7	4	3	66	17	49
VERIFICAR	0	0	0	0	0	0



Admissões, desligamentos e saldo de empregos, UR IRECÊ, Ranking de SALDO ANUAL MPE por ATIVIDADE

Atividade	RESULTADO MENSAL MPE			RESULTADO ANUAL Jan a Dez/24 MPE		
	Admissões	Demissões	Saldo	Admissões	Demissões	Saldo
Serviços de engenharia	1	81	-80	597	158	439
Comércio atacadista de produtos alimentícios em geral	3	8	-5	183	91	92
Comércio atacadista de cerveja, chope e refrigerante	78	1	77	89	11	78
Obras de alvenaria	4	9	-5	107	31	76
Construção de rodovias e ferrovias	4	11	-7	132	64	68
Extração de granito e beneficiamento associado	2	5	-3	131	66	65
Atividades de consultoria em gestão empresarial, exceto consultoria técnica específica	7	4	3	66	17	49
Transmissão de energia elétrica	1	0	1	38	0	38
Comércio varejista de combustíveis para veículos automotores	10	11	-1	141	108	33



Ranking de SALDO MENSAL MPE por SETOR e ATIVIDADE, UR IRECÊ

AGROPECUÁRIA	Saldo Mensal MPE
Atividades de apoio à agricultura não especificadas anteriormente	1
Horticultura, exceto morango	1
Cultivo de outras plantas de lavoura temporária não especificadas anteriormente	0
Cultivo de morango	0
Cultivo de batata-inglesa	0
Cultivo de banana	0
Apicultura	0
Atividades de apoio à aquicultura em água doce	0
Atividades de apoio à aquicultura em água salgada e salobra	0

INDÚSTRIA	Saldo Mensal MPE
Confecção, sob medida, de peças do vestuário, exceto roupas íntimas	3
Extração e britamento de pedras e outros materiais para construção e beneficiamento associado	2
Fabricação de sorvetes e outros gelados comestíveis	2
Fabricação de cosméticos, produtos de perfumaria e de higiene pessoal	1
Fabricação de outras aguardentes e bebidas destiladas	1
Fabricação de produtos de carne	1
Manutenção e reparação de aparelhos e instrumentos de medida, teste e controle	1
Transmissão de energia elétrica	1
Fabricação de biocombustíveis, exceto álcool	0



Ranking de SALDO MENSAL MPE por SETOR e ATIVIDADE, UR IRECÊ

COMÉRCIO	Saldo Mensal MPE
Comércio atacadista de cerveja, chope e refrigerante	77
Comércio atacadista de defensivos agrícolas, adubos, fertilizantes e corretivos do solo	7
Comércio varejista de móveis	4
Comércio a varejo de motocicletas e motonetas novas	3
Comércio atacadista de água mineral	2
Comércio varejista de mercadorias em geral, com predominância de produtos alimentícios - supermercados	2
Comércio a varejo de peças e acessórios novos para motocicletas e motonetas	1
Comércio atacadista de frutas, verduras, raízes, tubérculos, hortaliças e legumes frescos	1
Comércio atacadista de mercadorias em geral, com predominância de produtos alimentícios	1

SERVIÇO	Saldo Mensal MPE
Atividades de monitoramento de sistemas de segurança eletrônico	7
Hotéis	6
Atividades de consultoria em gestão empresarial, exceto consultoria técnica específica	3
Casas lotéricas	3
Transporte rodoviário de carga, exceto produtos perigosos e mudanças, municipal	2
Atividades veterinárias	2
Outros alojamentos não especificados anteriormente	2
Serviços de agronomia e de consultoria às atividades agrícolas e pecuárias	2
Atividade médica ambulatorial restrita a consultas	1



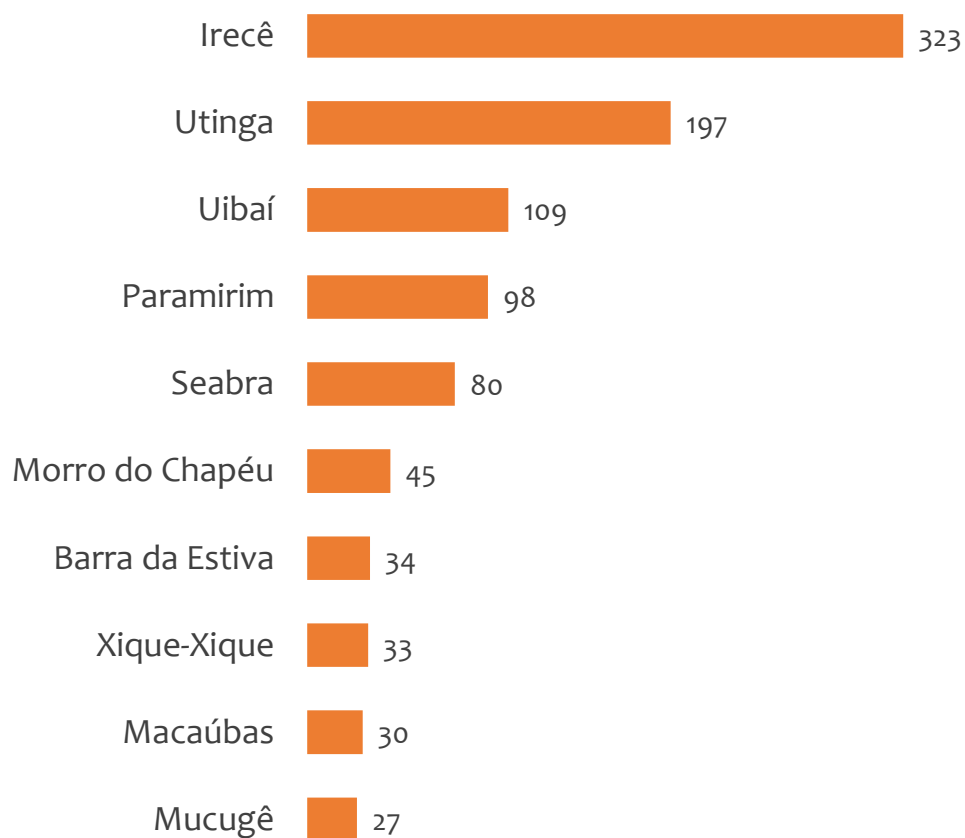
Ranking de SALDO MENSAL MPE por SETOR e ATIVIDADE, UR IRECÊ

CONSTRUÇÃO	Saldo Mensal MPE
Construção de estações e redes de distribuição de energia elétrica	78
Instalação e manutenção elétrica	8
Serviços de pintura de edifícios em geral	1
Administração de obras	0
Aplicação de revestimentos e de resinas em interiores e exteriores	0
Construção de estações e redes de telecomunicações	0
Construção de instalações esportivas e recreativas	0
Construção de obras de arte especiais	0
Construção de redes de transportes por dutos, exceto para água e esgoto	0

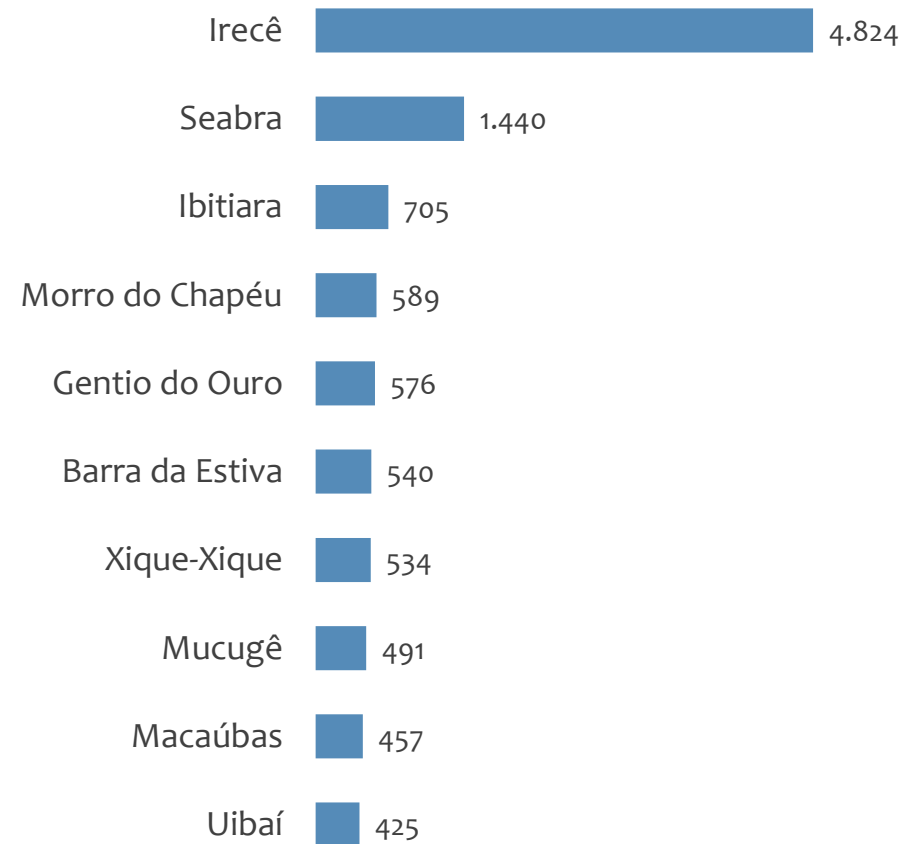


Saldo MPE de empregos formais, UR IRECÊ, Ranking de SALDO MPE por MUNICÍPIO

Resultado MENSAL | Dez/24



Resultado ACUMULADO | Jan a Dez/24



UNIDADE REGIONAL TEIXEIRA DE FREITAS

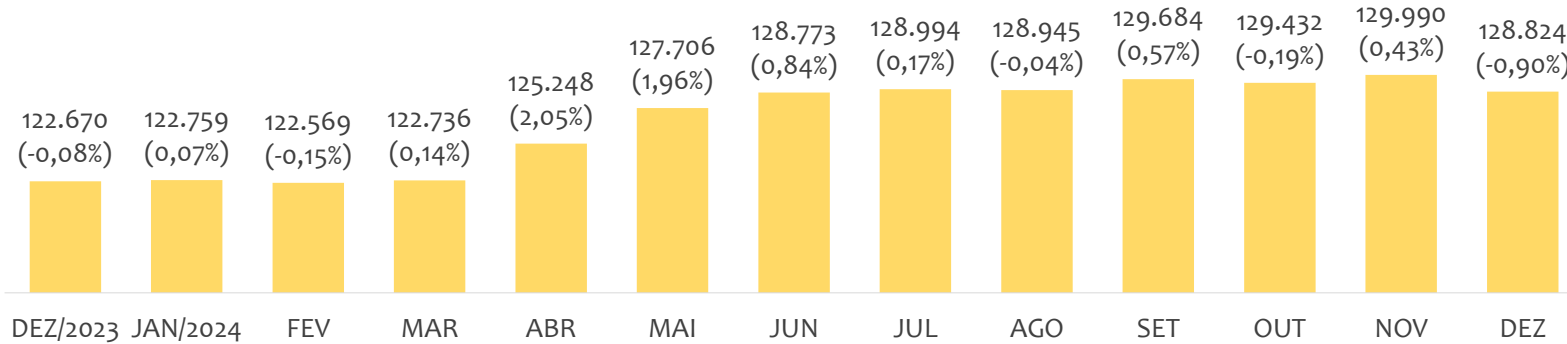
ESTATÍSTICAS MENSAS DO EMPREGO FORMAL

EMPREGO FORMAL | UR TEIXEIRA DE FREITAS

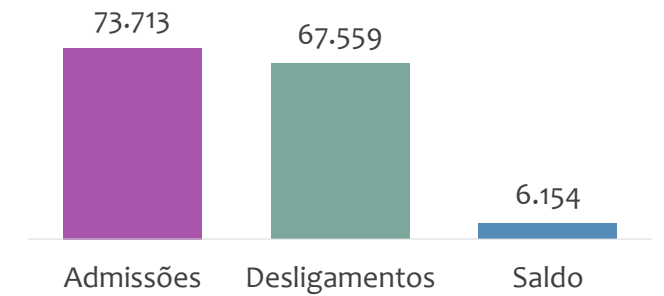
Dezembro
2024

ESTOQUE MENSAL, ADMISSÕES, DESLIGAMENTOS E SALDOS MENCIAIS E ACUMULADO

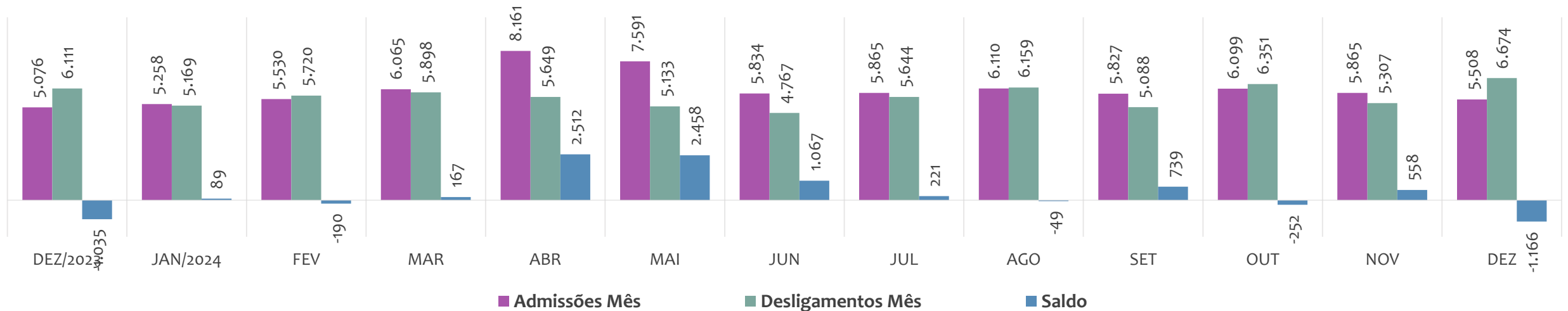
Estoque de empregos e variação relativa em relação ao mês anterior, ÚLTIMOS 13 MESES



Admissões, desligamentos e saldo de empregos formais, ACUMULADO 2024



Admissões, desligamentos e saldo de empregos formais, ÚLTIMOS 13 MESES



EMPREGO FORMAL | UNIDADE REGIONAL TEIXEIRA DE FREITAS

Dezembro
2024

ESTOQUE ATUAL, ADMISSÕES, DESLIGAMENTOS E SALDO ACUMULADOS NO ANO POR MUNICÍPIO

ESTOQUE

RANKING 10 PRIMEIROS	
MUNICÍPIO	ESTOQUE
1º Porto Seguro	36.420
2º Teixeira de Freitas	25.972
3º Eunapolis	23.422
4º Mucuri	8.031
5º Itamaraju	6.339
6º Nova Vicososa	4.502
7º Santa Cruz Cabralia	3.696
8º Itabela	3.478
9º Prado	3.433
10º Medeiros Neto	3.125

RANKING 10 ÚLTIMOS	
MUNICÍPIO	ESTOQUE
12º Belmonte	1.557
13º Caravelas	1.283
14º Alcobaca	963
15º Itagimirim	843
16º Itanhem	840
17º Itapebi	744
18º Guaratinga	717
19º Lajedao	502
20º Jucuruçu	322
21º Vereda	307

ADMISSÕES

RANKING 10 PRIMEIROS	
MUNICÍPIO	ADMISSÕES
1º Porto Seguro	24.928
2º Teixeira de Freitas	12.975
3º Eunapolis	12.583
4º Mucuri	4.783
5º Itamaraju	3.260
6º Santa Cruz Cabralia	3.092
7º Medeiros Neto	2.207
8º Nova Vicososa	2.114
9º Prado	1.741
10º Itabela	1.534

RANKING 10 ÚLTIMOS	
MUNICÍPIO	ADMISSÕES
12º Itagimirim	677
13º Belmonte	615
14º Caravelas	485
15º Alcobaca	467
16º Itanhem	287
17º Guaratinga	263
18º Itapebi	251
19º Lajedao	162
20º Jucuruçu	92
21º Vereda	86

DESLIGAMENTOS

RANKING 10 PRIMEIROS	
MUNICÍPIO	DESLIGAMENTOS
1º Porto Seguro	22.810
2º Eunapolis	11.496
3º Teixeira de Freitas	11.475
4º Mucuri	4.494
5º Itamaraju	3.115
6º Santa Cruz Cabralia	2.984
7º Medeiros Neto	2.260
8º Nova Vicososa	2.027
9º Prado	1.590
10º Itabela	1.425

RANKING 10 ÚLTIMOS	
MUNICÍPIO	DESLIGAMENTOS
12º Caravelas	481
13º Belmonte	475
14º Alcobaca	467
15º Itagimirim	417
16º Guaratinga	310
17º Itanhem	211
18º Itapebi	204
19º Lajedao	158
20º Vereda	92
21º Jucuruçu	90

SALDO DE EMPREGOS

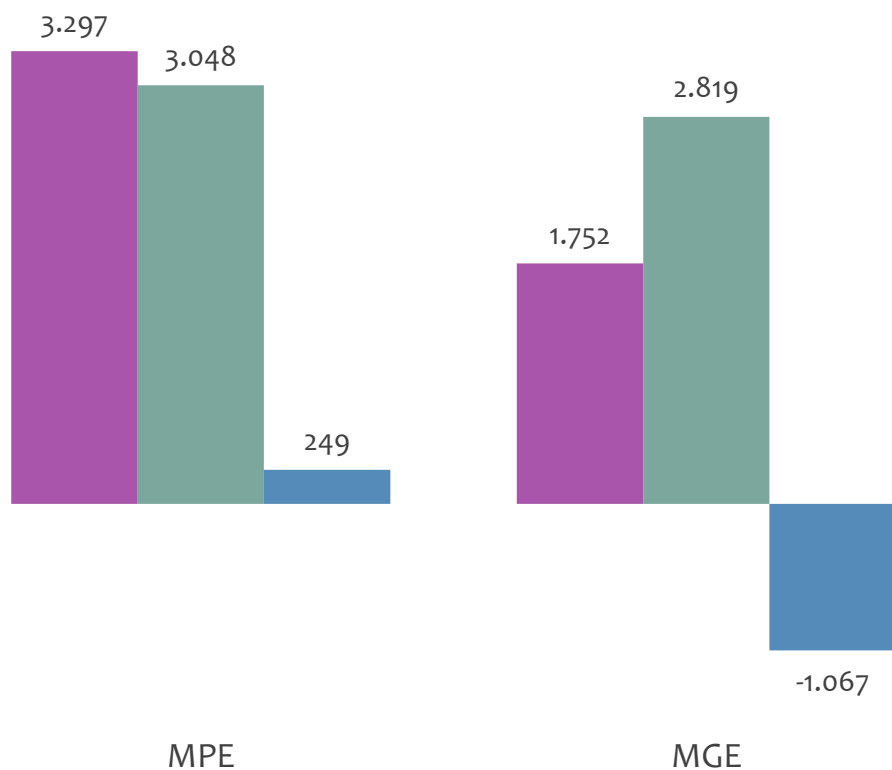
RANKING 10 PRIMEIROS	
MUNICÍPIO	SALDO
1º Porto Seguro	2.118
2º Teixeira de Freitas	1.500
3º Eunapolis	1.087
4º Mucuri	289
5º Itagimirim	260
6º Prado	151
7º Itamaraju	145
8º Belmonte	140
9º Ibirapua	133
10º Itabela	109

RANKING 10 ÚLTIMOS	
MUNICÍPIO	SALDO
12º Nova Vicososa	87
13º Itanhem	76
14º Itapebi	47
15º Caravelas	4
16º Lajedao	4
17º Jucuruçu	2
18º Alcobaca	0
19º Vereda	-6
20º Guaratinga	-47
21º Medeiros Neto	-53

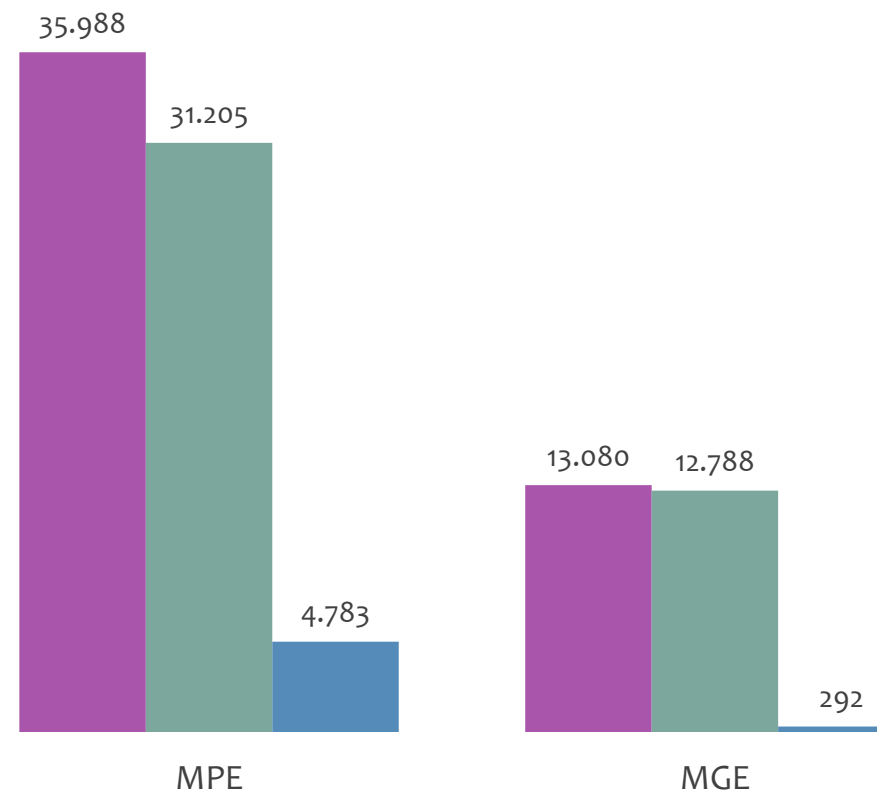


Admissões, desligamentos e saldo de empregos formais, UR TEIXEIRA DE FREITAS por PORTE

Resultado MENSAL | Dez/24



Resultado ACUMULADO | Jan a Dez/24

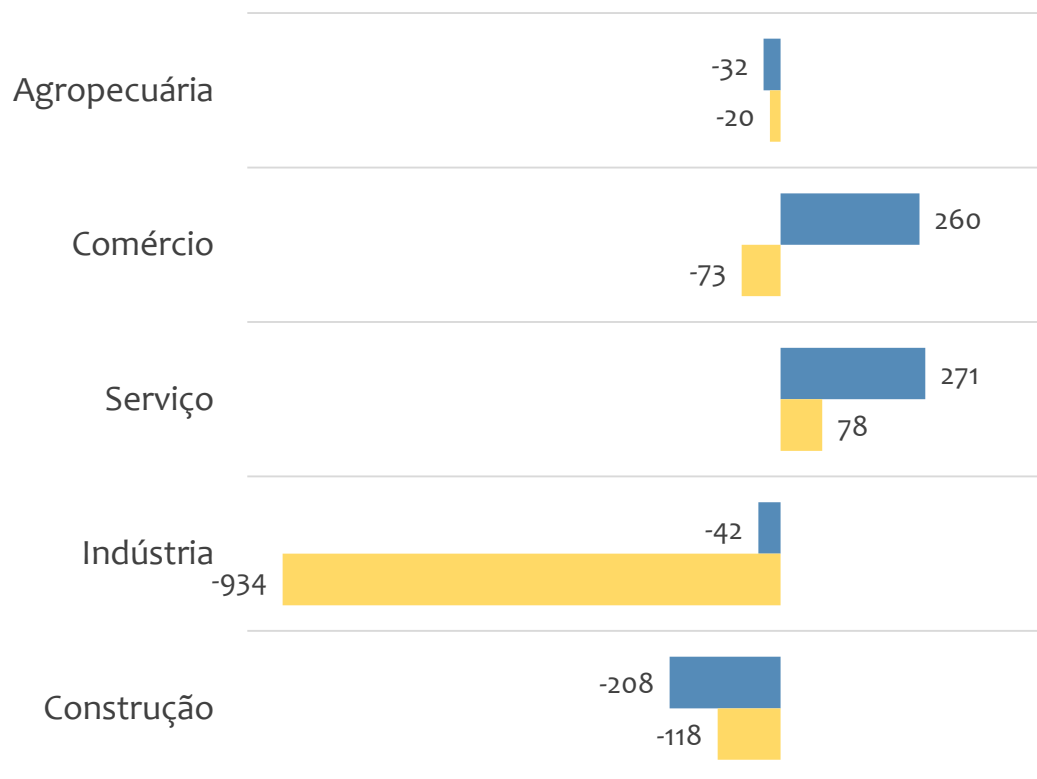


■ Admissões ■ Desligamentos ■ Saldo

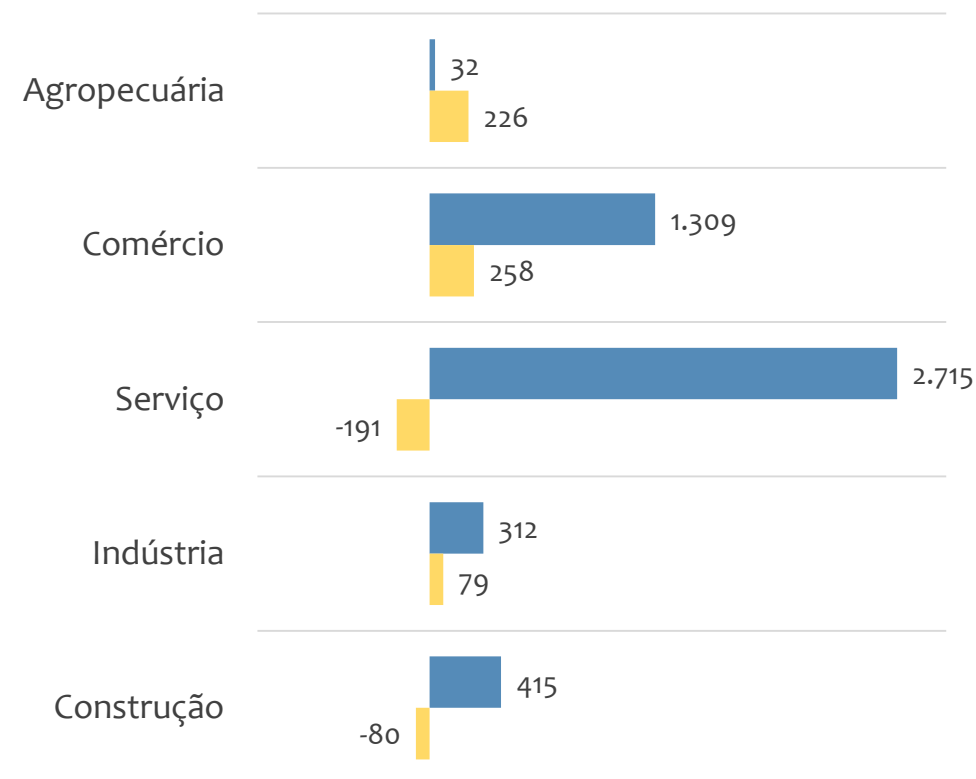


Saldo de empregos formais, UR TEIXEIRA DE FREITAS por PORTE e SETOR

Resultado MENSAL | Dez/24



Resultado ACUMULADO | Jan a Dez/24



■ MGE

■ MPE



EMPREGO FORMAL POR PORTE | UR TEIXEIRA DE FREITAS

ADMISSÕES, DESLIGAMENTOS E SALDO MENSAL E ACUMULADO NO ANO POR ATIVIDADE

Admissões, desligamentos e saldo de empregos, UR TEIXEIRA DE FREITAS, Ranking de SALDO MENSAL MPE por ATIVIDADE


Atividade	RESULTADO MENSAL MPE			RESULTADO ANUAL Jan a Dez/24 MPE		
	Admissões	Demissões	Saldo	Admissões	Demissões	Saldo
Restaurantes e similares	566	240	326	3.350	2.911	439
Comércio atacadista de mercadorias em geral, com predominância de produtos alimentícios	230	46	184	444	87	357
Hotéis	351	245	106	3.165	3.009	156
Clubes sociais, esportivos e similares	29	0	29	78	44	34
Lanchonetes, casas de chá, de sucos e similares	80	52	28	807	662	145
Comércio varejista de calçados	48	23	25	305	311	-6
Comércio varejista de produtos farmacêuticos, sem manipulação de fórmulas	68	46	22	618	511	107
Condomínios prediais	26	9	17	248	229	19
VERIFICAR	0	0	0	0	0	0



EMPREGO FORMAL POR PORTE | UR TEIXEIRA DE FREITAS

ADMISSÕES, DESLIGAMENTOS E SALDO MENSAL E ACUMULADO NO ANO POR ATIVIDADE

Admissões, desligamentos e saldo de empregos, UR TEIXEIRA DE FREITAS, Ranking de SALDO ANUAL MPE por ATIVIDADE

Atividade	RESULTADO MENSAL MPE			RESULTADO ANUAL Jan a Dez/24 MPE		
	Admissões	Demissões	Saldo	Admissões	Demissões	Saldo
Atividades de atendimento em pronto-socorro e unidades hospitalares para atendimento a urgências	48	49	-1	1.135	250	885 
Restaurantes e similares	566	240	326	3.350	2.911	439
Comércio atacadista de mercadorias em geral, com predominância de produtos alimentícios	230	46	184	444	87	357
Construção de barragens e represas para geração de energia elétrica	0	111	-111	494	228	266
Hotéis	351	245	106	3.165	3.009	156
Serviços de perícia técnica relacionados à segurança do trabalho	0	2	-2	164	18	146
Lanchonetes, casas de chá, de sucos e similares	80	52	28	807	662	145
Comércio varejista de mercadorias em geral, com predominância de produtos alimentícios - supermercados	182	178	4	1.335	1.195	140
Comércio varejista de produtos farmacêuticos, sem manipulação de fórmulas	68	46	22	618	511	107



SALDO MENSAL POR SETOR E ATIVIDADE

Ranking de SALDO MENSAL MPE por SETOR e ATIVIDADE, UR TEIXEIRA DE FREITAS

AGROPECUÁRIA	Saldo Mensal MPE
Apicultura	5
Cultivo de mudas em viveiros florestais	3
Cultivo de café	3
Cultivo de eucalipto	3
Cultivo de espécies madeireiras, exceto eucalipto, acácia-negra, pinus e teca	2
Cultivo de outras plantas de lavoura permanente não especificadas anteriormente	2
Atividades de apoio à produção florestal	2
Cultivo de açaí	1
Atividades de apoio à aquicultura em água doce	0

INDÚSTRIA	Saldo Mensal MPE
Fabricação de gelo comum	8
Serviços de montagem de móveis de qualquer material	8
Fabricação de sorvetes e outros gelados comestíveis	6
Fabricação de estruturas pré-moldadas de concreto armado, em série e sob encomenda	5
Fabricação de laticínios	4
Fabricação de produtos de padaria e confeitaria com predominância de produção própria	4
Preparação de massa de concreto e argamassa para construção	4
Fabricação de artefatos têxteis para uso doméstico	3
Serrarias com desdobramento de madeira em bruto	3



SALDO MENSAL POR SETOR E ATIVIDADE

Ranking de SALDO MENSAL MPE por SETOR e ATIVIDADE, UR TEIXEIRA DE FREITAS

COMÉRCIO	Saldo Mensal MPE
Comércio atacadista de mercadorias em geral, com predominância de produtos alimentícios	184
Comércio varejista de calçados	25
Comércio varejista de produtos farmacêuticos, sem manipulação de fórmulas	22
Comércio varejista de combustíveis para veículos automotores	14
Comércio varejista de produtos alimentícios em geral ou especializado em produtos alimentícios não especificados anteriormente	12
Comércio varejista de bebidas	11
Comércio a varejo de automóveis, camionetas e utilitários novos	9
Comércio varejista de artigos de óptica	8
Comércio varejista de produtos farmacêuticos, com manipulação de fórmulas	8

SERVIÇO	Saldo Mensal MPE
Restaurantes e similares	326
Hotéis	106
Clubes sociais, esportivos e similares	29
Lanchonetes, casas de chá, de sucos e similares	28
Condomínios prediais	17
Bares e outros estabelecimentos especializados em servir bebidas, com entretenimento	17
Outras atividades de serviços prestados principalmente às empresas não especificadas anteriormente	10
Serviços combinados de escritório e apoio administrativo	10
Provedores de acesso às redes de comunicações	9



SALDO MENSAL POR SETOR E ATIVIDADE

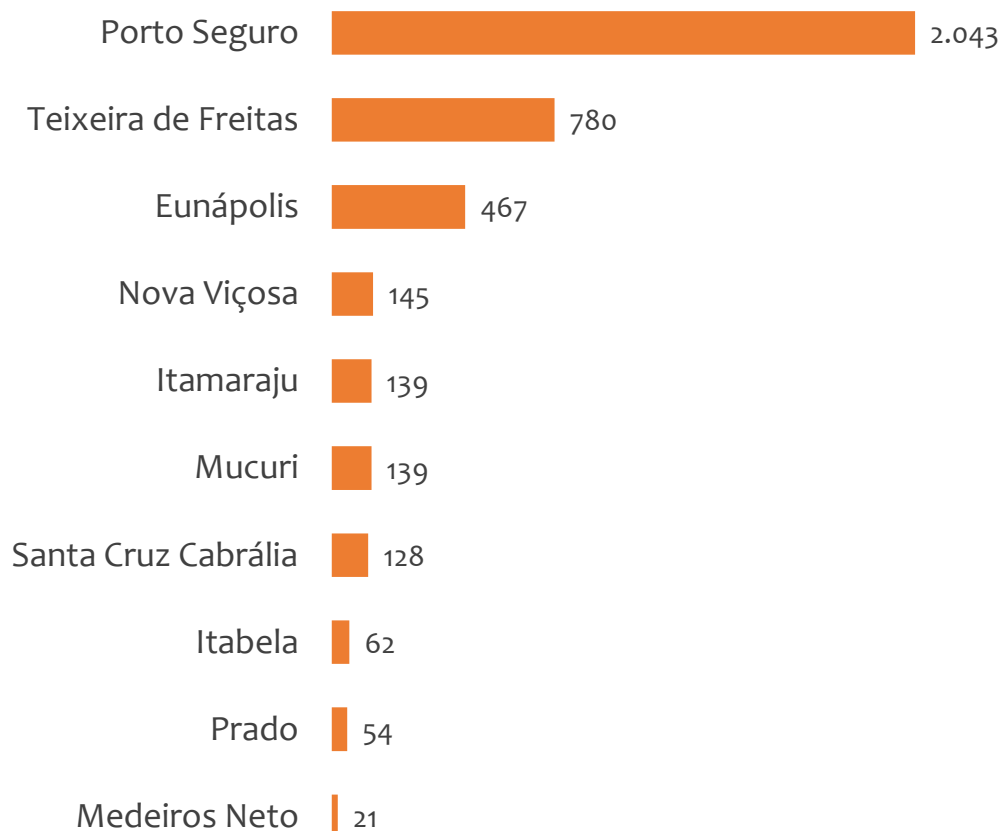
Ranking de SALDO MENSAL MPE por SETOR e ATIVIDADE, UR TEIXEIRA DE FREITAS

CONSTRUÇÃO	Saldo Mensal MPE
Obras de fundações	4
Instalação e manutenção elétrica	1
Aplicação de revestimentos e de resinas em interiores e exteriores	0
Construção de estações e redes de distribuição de energia elétrica	0
Construção de instalações esportivas e recreativas	0
Construção de obras de arte especiais	0
Construção de redes de transportes por dutos, exceto para água e esgoto	0
Demolição de edifícios e outras estruturas	0
Impermeabilização em obras de engenharia civil	0

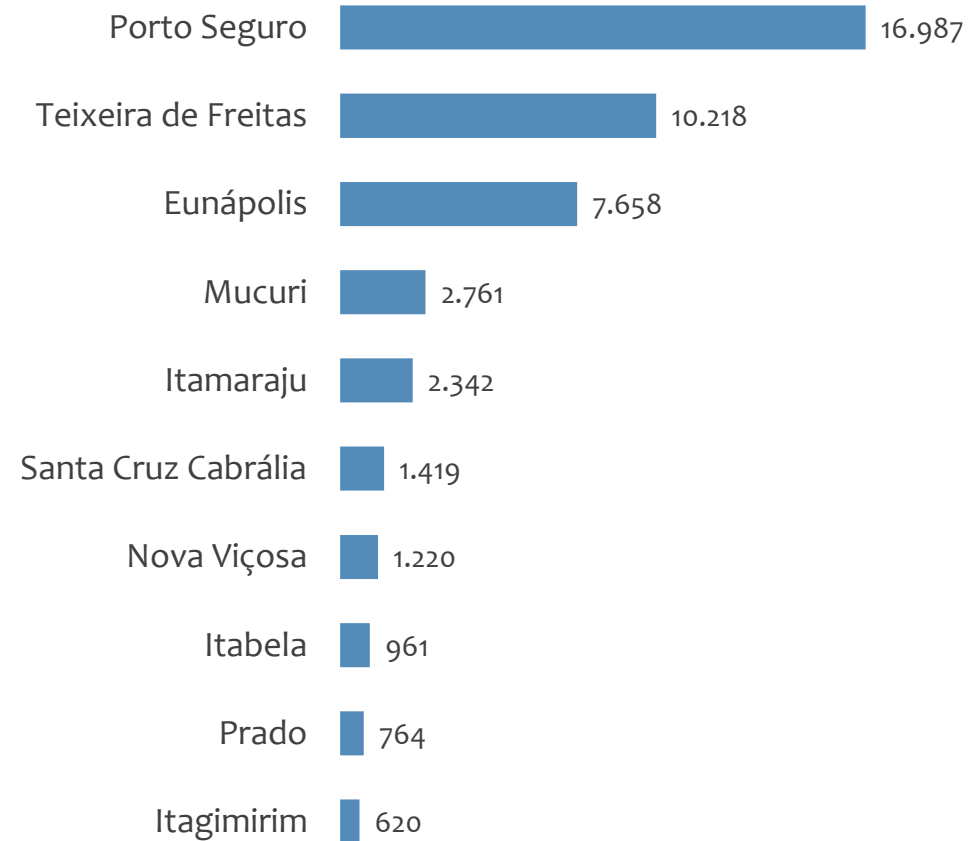


Saldo MPE de empregos formais, UR TEIXEIRA DE FREITAS, Ranking de SALDO MPE por MUNICÍPIO

Resultado MENSAL | Dez/24



Resultado ACUMULADO | Jan a Dez/24



UNIDADE REGIONAL VITÓRIA DA CONQUISTA

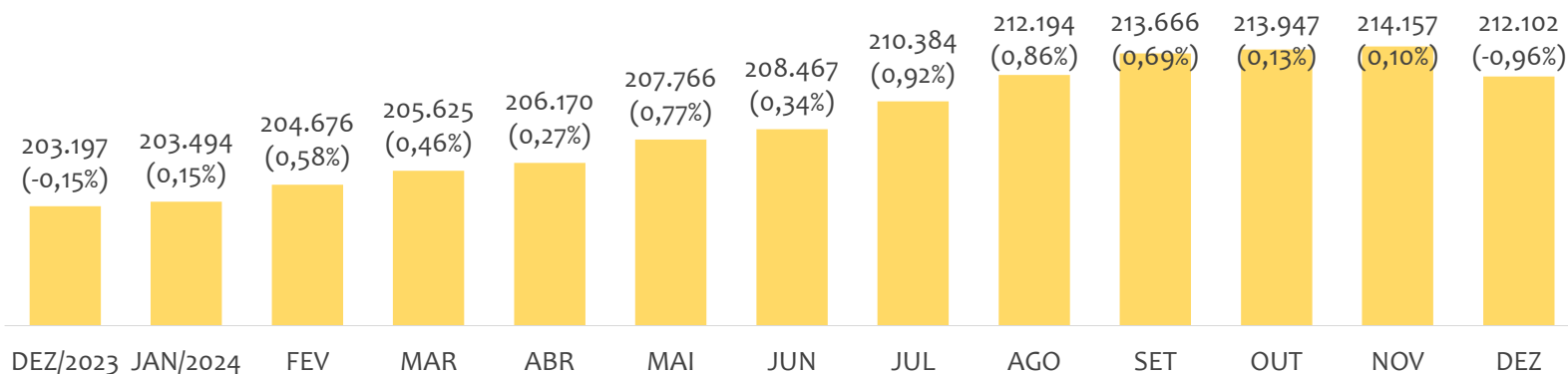
ESTATÍSTICAS MENSAS DO EMPREGO FORMAL

EMPREGO FORMAL | UR VITÓRIA DA CONQUISTA

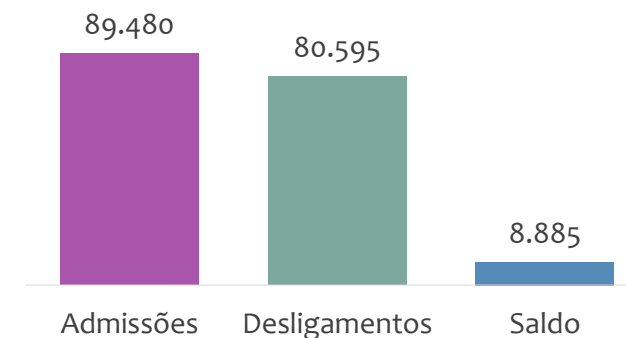
Dezembro
2024

ESTOQUE MENSAL, ADMISSÕES, DESLIGAMENTOS E SALDOS MENCIAIS E ACUMULADO

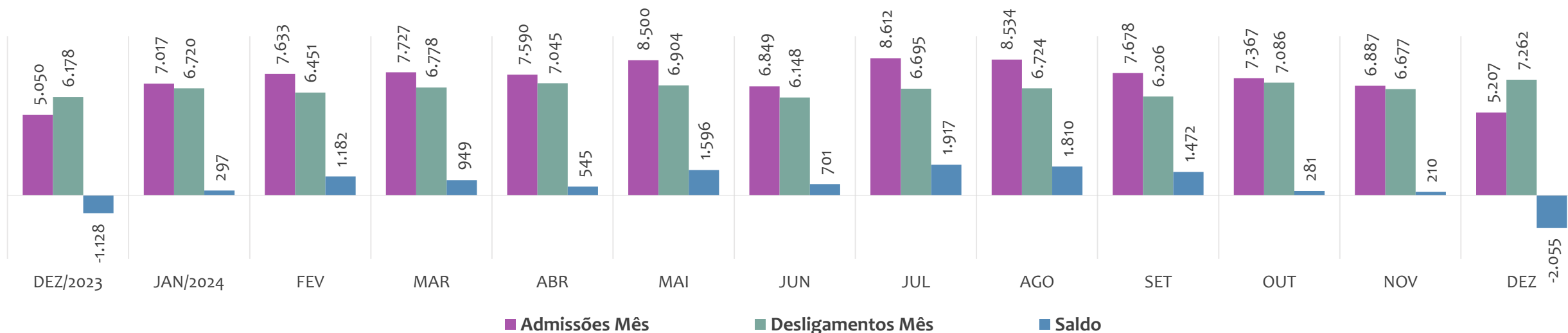
Estoque de empregos e variação relativa em relação ao mês anterior, ÚLTIMOS 13 MESES



Admissões, desligamentos e saldo de empregos formais, ACUMULADO 2024



Admissões, desligamentos e saldo de empregos formais, ÚLTIMOS 13 MESES



EMPREGO FORMAL | UNIDADE REGIONAL VITÓRIA DA CONQUISTA

ESTOQUE ATUAL, ADMISSÕES, DESLIGAMENTOS E SALDO ACUMULADOS NO ANO POR MUNICÍPIO

Dezembro
2024

ESTOQUE

RANKING 10 PRIMEIROS

MUNICÍPIO	ESTOQUE
1º Vitória da Conquista	80.702
2º Jequie	24.131
3º Itapetinga	16.298
4º Brumado	13.474
5º Guanambi	12.365
6º Caetite	5.080
7º Ipiau	5.010
8º Cacule	3.591
9º Itambe	3.490
10º Jaguaquara	3.113

RANKING 10 ÚLTIMOS

MUNICÍPIO	ESTOQUE
74º Nova Itarana	128
75º Nova Ibia	120
76º Lajedo do Tabocal	118
77º Contendas do Sincor	112
78º Apuarema	108
79º Piripa	100
80º Cravolandia	98
81º Maetinga	98
82º Guajeru	89
83º Planaltino	82

ADMISSÕES

RANKING 10 PRIMEIROS

MUNICÍPIO	ADMISSÕES
1º Vitória da Conquista	38.674
2º Jequie	9.658
3º Brumado	6.307
4º Itapetinga	5.488
5º Guanambi	4.881
6º Ipiau	2.289
7º Barra do Choca	2.073
8º Caetite	1.824
9º Urandi	1.234
10º Itambe	1.161

RANKING 10 ÚLTIMOS

MUNICÍPIO	ADMISSÕES
74º Nova Itarana	45
75º Itamari	39
76º Cravolandia	37
77º Apuarema	36
78º Lajedo do Tabocal	36
79º Contendas do Sincor	26
80º Piripa	20
81º Bom Jesus da Serra	13
82º Guajeru	13
83º Planaltino	11

DESLIGAMENTOS

RANKING 10 PRIMEIROS

MUNICÍPIO	DESLIGAMENTOS
1º Vitória da Conquista	32.883
2º Jequie	8.831
3º Brumado	6.370
4º Itapetinga	4.309
5º Guanambi	3.959
6º Caetite	2.253
7º Barra do Choca	2.039
8º Ipiau	1.983
9º Itagiba	1.630
10º Urandi	1.526

RANKING 10 ÚLTIMOS

MUNICÍPIO	DESLIGAMENTOS
74º Iramaia	37
75º Piripa	34
76º Nova Itarana	32
77º Irajuba	31
78º Itamari	30
79º Presidente Janio Qu	23
80º Contendas do Sincor	21
81º Cravolandia	19
82º Guajeru	16
83º Bom Jesus da Serra	11

SALDO DE EMPREGOS

RANKING 10 PRIMEIROS

MUNICÍPIO	SALDO
1º Vitória da Conquista	5.791
2º Itapetinga	1.179
3º Guanambi	922
4º Jequie	827
5º Itambe	456
6º Planalto	380
7º Ipiau	306
8º Maiquinique	212
9º Ibirataia	185
10º Jaguaquara	155

RANKING 10 ÚLTIMOS

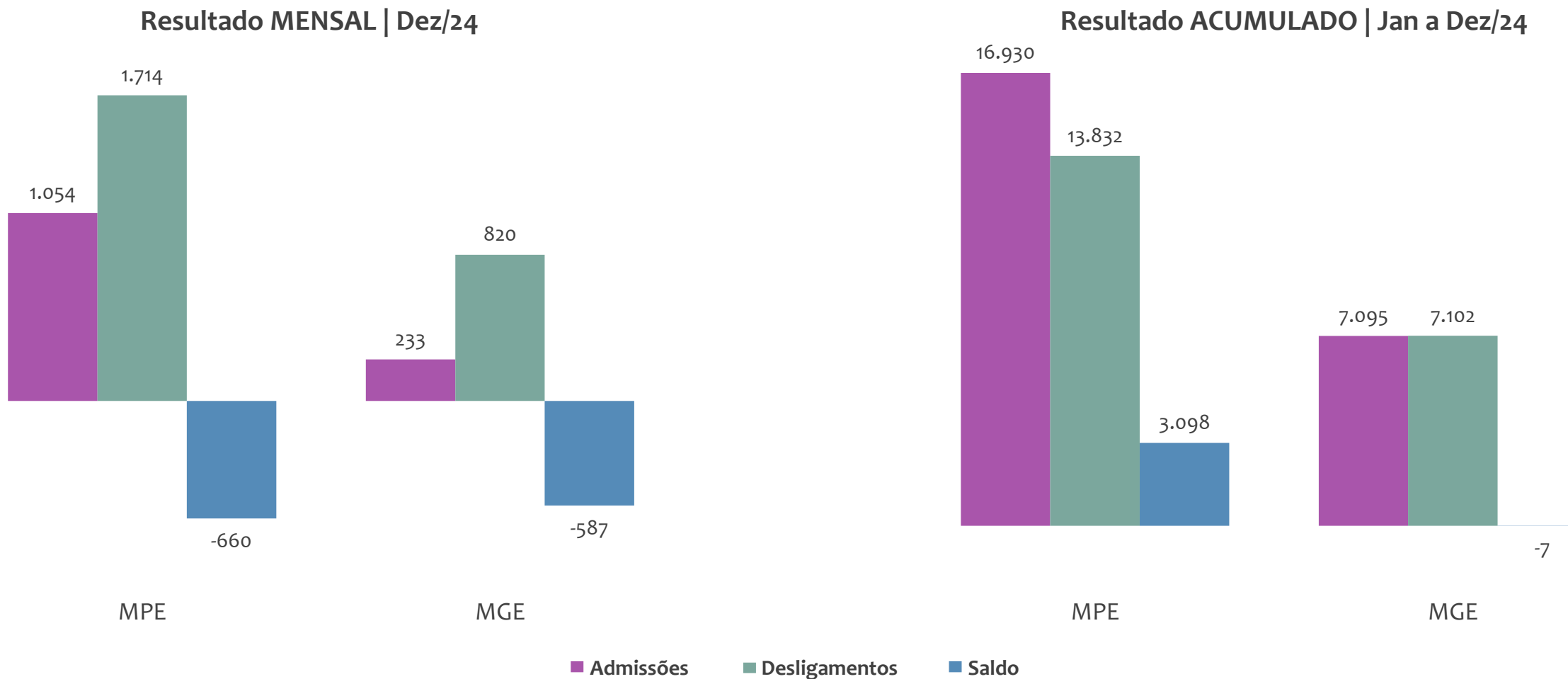
MUNICÍPIO	SALDO
74º Dario Meira	-52
75º Brumado	-63
76º Brejoes	-91
77º Itororo	-103
78º Malhada de Pedras	-119
79º Urandi	-292
80º Ibicui	-310
81º Maracas	-369
82º Caetite	-429
83º Itagiba	-613



EMPREGO FORMAL POR PORTE | UR VITÓRIA DA CONQUISTA

ADMISSÕES, DESLIGAMENTOS E SALDO MENSAL E ACUMULADO NO ANO POR PORTE

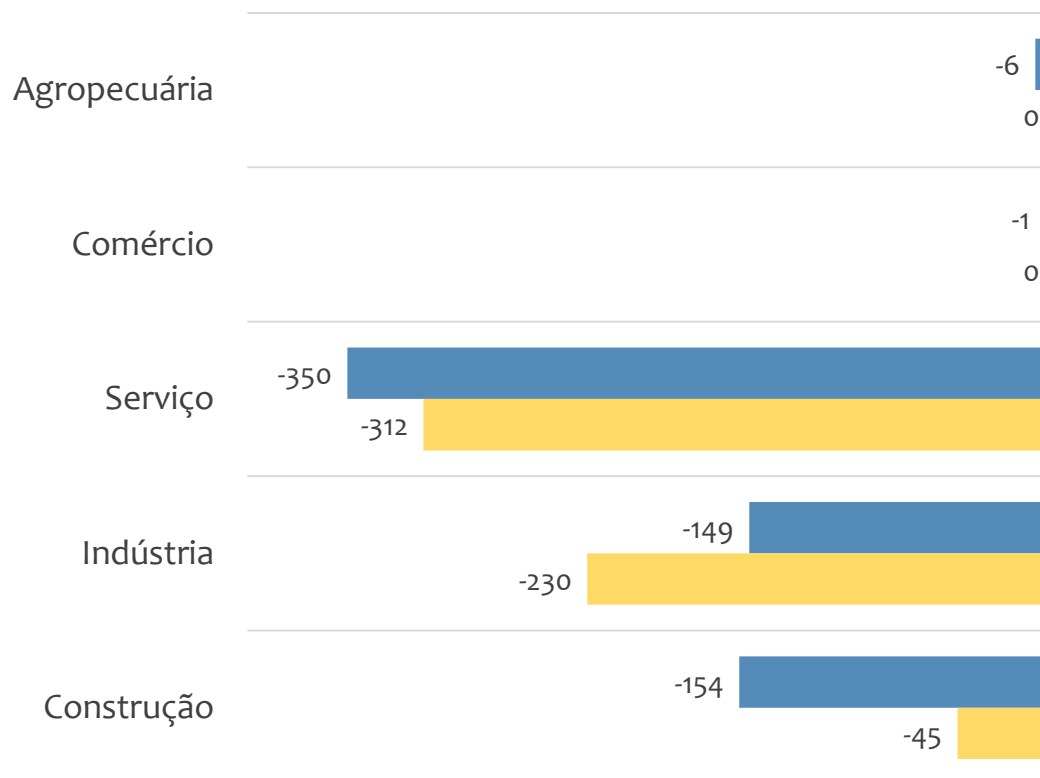
Admissões, desligamentos e saldo de empregos formais, UR VITÓRIA DA CONQUISTA por PORTE



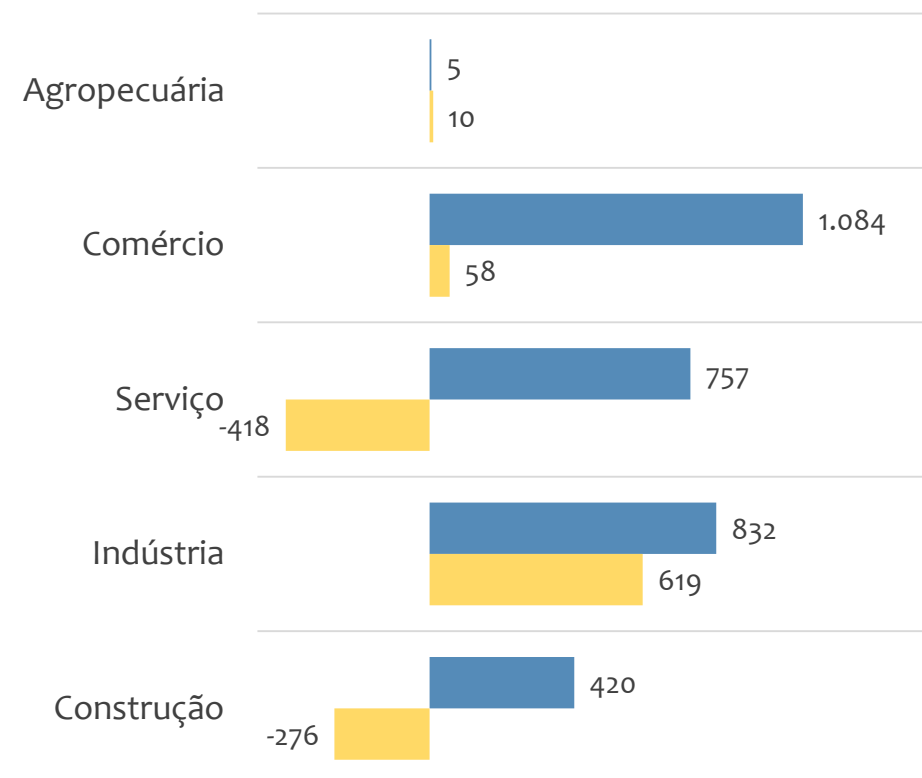


Saldo de empregos formais, UR VITÓRIA DA CONQUISTA por PORTE e SETOR

Resultado MENSAL | Dez/24



Resultado ACUMULADO | Jan a Dez/24



MGE

MPE



EMPREGO FORMAL POR PORTE | UR VITÓRIA DA CONQUISTA

ADMISSÕES, DESLIGAMENTOS E SALDO MENSAL E ACUMULADO NO ANO POR ATIVIDADE

Admissões, desligamentos e saldo de empregos, UR VITÓRIA DA CONQUISTA, Ranking de SALDO MENSAL MPE por ATIVIDADE

Atividade	RESULTADO MENSAL MPE			RESULTADO ANUAL Jan a Dez/24 MPE		
	Admissões	Demissões	Saldo	Admissões	Demissões	Saldo
Comércio atacadista de mercadorias em geral, com predominância de produtos alimentícios	92	18	74	468	102	366
Atividades de atendimento hospitalar, exceto pronto-socorro e unidades para atendimento a urgências	44	3	41	111	53	58
Comércio varejista de outros artigos de uso doméstico não especificados anteriormente	40	8	32	86	56	30
Outras atividades de serviços prestados principalmente às empresas não especificadas anteriormente	29	17	12	205	142	63
Serviços de engenharia	16	5	11	55	65	-10
VERIFICAR	0	0	0	0	0	0
Atividade odontológica	13	3	10	170	117	53
Manutenção e reparação de equipamentos de transmissão para fins industriais	13	4	9	84	136	-52
Lanchonetes, casas de chá, de sucos e similares	17	10	7	154	125	29



EMPREGO FORMAL POR PORTE | UR VITÓRIA DA CONQUISTA

ADMISSÕES, DESLIGAMENTOS E SALDO MENSAL E ACUMULADO NO ANO POR ATIVIDADE

Admissões, desligamentos e saldo de empregos, UR VITÓRIA DA CONQUISTA, Ranking de SALDO ANUAL MPE por ATIVIDADE

Atividade	RESULTADO MENSAL MPE			RESULTADO ANUAL Jan a Dez/24 MPE		
	Admissões	Demissões	Saldo	Admissões	Demissões	Saldo
Tecelagem de fios de fibras artificiais e sintéticas	26	20	6	569	109	460
Comércio atacadista de mercadorias em geral, com predominância de produtos alimentícios	92	18	74	468	102	366
Serviços especializados para construção não especificados anteriormente	15	16	-1	166	42	124
Construção de rodovias e ferrovias	15	15	0	329	229	100
Obras de terraplenagem	1	11	-10	222	127	95
Comércio a varejo de peças e acessórios novos para veículos automotores	12	11	1	229	138	91
Construção de edifícios	30	140	-110	1.042	960	82
Fabricação de conservas de frutas	13	7	6	100	31	69
VERIFICAR	0	0	0	0	0	0



Ranking de SALDO MENSAL MPE por SETOR e ATIVIDADE, UR VITÓRIA DA CONQUISTA

AGROPECUÁRIA	Saldo Mensal MPE
Produção de ovos	1
Apicultura	0
Atividades de apoio à aquicultura em água doce	0
Atividades de apoio à aquicultura em água salgada e salobra	0
Atividades de apoio à pecuária não especificadas anteriormente	0
Atividades de apoio à pesca em água doce	0
Atividades de apoio à pesca em água salgada	0
Atividades de apoio à produção florestal	0
Atividades de pós-colheita	0

INDÚSTRIA	Saldo Mensal MPE
Manutenção e reparação de equipamentos de transmissão para fins industriais	9
Fabricação de produtos de padaria e confeitaria com predominância de produção própria	6
Fabricação de conservas de frutas	6
Tecelagem de fios de fibras artificiais e sintéticas	6
Extração e britamento de pedras e outros materiais para construção e beneficiamento associado	5
Fabricação de esquadrias de madeira e de peças de madeira para instalações industriais e comerciais	4
Fabricação de máquinas e aparelhos de refrigeração e ventilação para uso industrial e comercial, peças e acessórios	4
Fabricação de artefatos de cimento para uso na construção	3
Extração de grafita	2



SALDO MENSAL POR SETOR E ATIVIDADE

Ranking de SALDO MENSAL MPE por SETOR e ATIVIDADE, UR VITÓRIA DA CONQUISTA

COMÉRCIO	Saldo Mensal MPE
Comércio atacadista de mercadorias em geral, com predominância de produtos alimentícios	74
Comércio varejista de outros artigos de uso doméstico não especificados anteriormente	32
Comércio varejista de ferragens e ferramentas	11
Comercio varejista de artigos de armarinho	6
Comércio atacadista de bebidas com atividade de fracionamento e acondicionamento associada	5
Comércio varejista de artigos fotográficos e para filmagem	4
Comércio varejista de outros produtos não especificados anteriormente	3
Serviços de lavagem, lubrificação e polimento de veículos automotores	3
Comércio varejista de mercadorias em geral, com predominância de produtos alimentícios - hipermercados	2

SERVIÇO	Saldo Mensal MPE
Atividades de atendimento hospitalar, exceto pronto-socorro e unidades para atendimento a urgências	41
Outras atividades de serviços prestados principalmente às empresas não especificadas anteriormente	12
Serviços de engenharia	11
Atividade odontológica	10
Lanchonetes, casas de chá, de sucos e similares	7
Preparação de documentos e serviços especializados de apoio administrativo não especificados anteriormente	6
Transporte rodoviário de carga, exceto produtos perigosos e mudanças, intermunicipal, interestadual e internacional	6
Carga e descarga	6
Transporte rodoviário coletivo de passageiros, sob regime de fretamento, intermunicipal, interestadual e internacional	5



SALDO MENSAL POR SETOR E ATIVIDADE

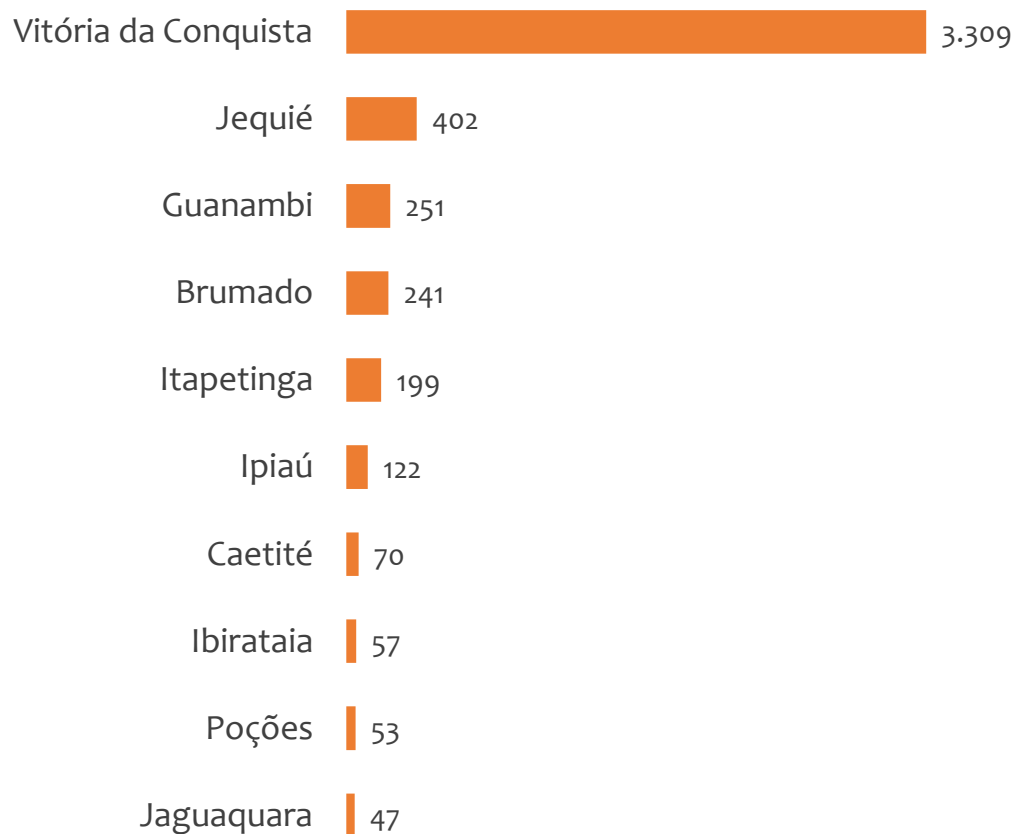
Ranking de SALDO MENSAL MPE por SETOR e ATIVIDADE, UR VITÓRIA DA CONQUISTA

CONSTRUÇÃO	Saldo Mensal MPE
Construção de redes de abastecimento de água, coleta de esgoto e construções correlatas, exceto obras de irrigação	6
Instalação e manutenção elétrica	2
Perfuração e construção de poços de água	2
Aplicação de revestimentos e de resinas em interiores e exteriores	1
Obras de montagem industrial	1
Serviços de operação e torneamento de equipamentos para transporte e elevação de cargas e pessoas para uso em obras	1
Administração de obras	0
Construção de estações e redes de telecomunicações	0
Construção de instalações esportivas e recreativas	0

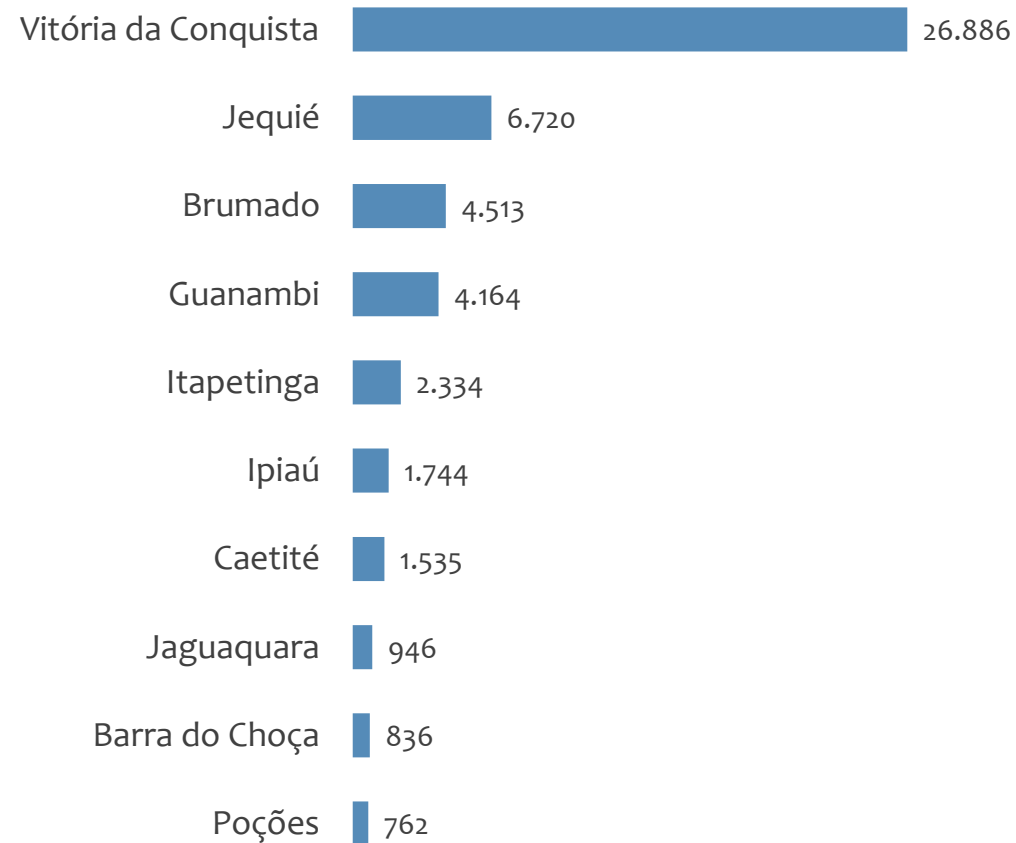


Saldo MPE de empregos formais, UR VITÓRIA DA CONQUISTA, Ranking de SALDO MPE por MUNICÍPIO


Resultado MENSAL | Dez/24



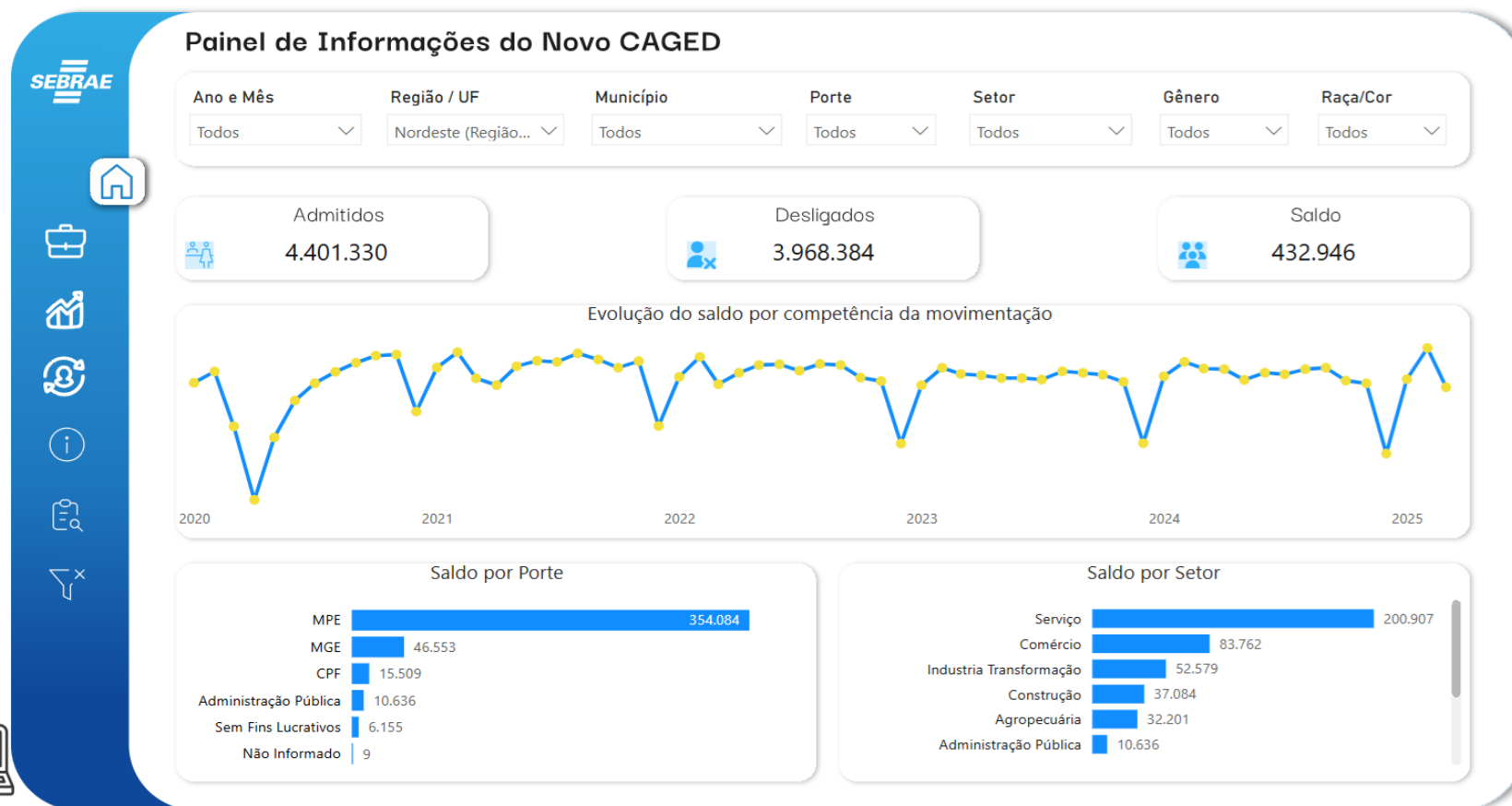
Resultado ACUMULADO | Jan a Dez/24



PAINEL CAGED DATA SEBRAE



PARA OBTER MAIS INFORMAÇÕES ACESSE AO PAINEL DE INFORMAÇÕES DO NOVO CAGED, ELABORADO PELO SEBRAE/NA.



ANÁLISE DO NOVO CAGED

© 2025. Serviço Brasileiro de Apoio às Micro e Pequenas Empresas - SEBRAE

TODOS OS DIREITOS RESERVADOS

A reprodução não autorizada desta publicação, no todo ou em parte, constitui violação dos direitos autorais (Lei nº 9.610).

INFORMAÇÕES E CONTATOS

Serviço Brasileiro de Apoio às Micro e Pequenas Empresas – SEBRAE

Unidade de Gestão Estratégica

Rua Arthur de Azevedo Machado, nº 1225, Edifício Civil Towers,
Torre Cirrus, 22º andar, Costa Azul, Salvador - BA, 41770-790

Telefone (71) 3320-44471

E-mail: uge.sebrae@ba.sebrae.com.br

PRESIDENTE DO CONSELHO DELIBERATIVO ESTADUAL

Humberto Miranda Oliveira

DIRETORIA DA SUPERINTENDÊNCIA

Jorge Khoury

DIRETORIA TÉCNICA

Franklin Santos

DIRETORIA DE ADMINISTRAÇÃO E FINANÇAS

Vitor Cesar Ribeiro Lopes

UNIDADE DE GESTÃO ESTRATÉGICA

GERENTE

Isabel de Cássia Santos Ribeiro

GERENTE ADJUNTA

Luciana Mandelli

EQUIPE TÉCNICA

Alana Souza Lima

Alice dos Santos de Santana

Anderson dos Santos Teixeira

Fernando Edmar de Oliveira Silva

Tamires Farias Cruz