



ESTATÍSTICAS MENSAIS DO EMPREGO FORMAL


ANÁLISE DO NOVO CAGED

Agosto/2025

BRASIL | REGIÃO NORDESTE | BAHIA | REGIONAIS



C/ EMPREGO FORMAL
POR PORTE



PEQUENOS
NEGÓCIOS

MUDANÇAS DO NOVO CAGED

O Ministério da Economia identificou a falta de prestação das informações sobre admissões e demissões por parte das empresas, o que inviabilizou a consolidação dos dados do Cadastro Geral de Empregados e Desempregados (Caged).

A partir de janeiro de 2020, o uso do Sistema do Caged foi substituído pelo Sistema de Escrituração Digital das Obrigações Fiscais, Previdenciárias e Trabalhistas (eSocial) para parte das empresas. Permanece a obrigatoriedade de envio das informações por meio do Caged apenas para órgãos públicos e organizações internacionais que contratam celetistas. Embora a maior parte das empresas esteja obrigada a declarar o eSocial, muitas deixaram de prestar informações de desligamentos a este sistema. Para viabilizar a divulgação das estatísticas do emprego formal durante esse período de transição, foi feita a imputação de dados de outras fontes.

O Novo Caged é composto por informações captadas dos sistemas eSocial, Caged e Empregador Web. O eSocial foi instituído pelo Decreto nº 8.373, de 11 de dezembro de 2014, com o objetivo de unificar e simplificar a prestação de informações relativas a trabalhadores e empresas, bem como o cumprimento de obrigações fiscais, previdenciárias e trabalhistas. Quanto ao Empregador Web, é um sistema de uso obrigatório para o preenchimento de Requerimento de Seguro-Desemprego/Comunicação de Dispensa de trabalhadores dispensados involuntariamente de pessoa jurídica ou pessoa física a ela equiparada.

INTRODUÇÃO

Após o NOVO CAGED e com o objetivo de dar continuidade ao acompanhamento da geração de empregos no Brasil, por meio da publicação deste relatório, o Sebrae Bahia formulou mudanças na metodologia e na elaboração do mesmo.

Os novos dados são apresentados nos níveis de BRASIL, região NORDESTE, BAHIA e REGIONAIS do SEBRAE/BA, apresentando resultados por períodos, atividades econômicas e por município, permitindo o acompanhamento das admissões, desligamentos e saldo de empregos formais durante o período de análise.

Os dados referentes aos valores acumulados deste relatório são iguais a soma dos meses do ano, pois os dados do NOVO CAGED foram coletados com ajustes.

PRINCIPAIS RESULTADOS | EMPREGO FORMAL

CONSIDERANDO OS SALDOS ACUMULADOS NO ANO 2025

Agosto
2025

BRASIL

- ▶ No resultado geral do BRASIL, o saldo de empregos foi de 1.501.930;
- ▶ O setor econômico com melhor resultado foi SERVIÇOS (saldo de 773.385) e o setor com pior resultado foi AGRONEGÓCIO (saldo de 107.297);
- ▶ Em relação às regiões brasileiras, todas obtiveram saldo positivo, sendo a região SUDESTE (690.306) com o melhor resultado e a região NORTE (89.971) com o pior resultado;
- ▶ No nível dos estados, 26 apresentaram saldo positivo: melhor resultado para SÃO PAULO (436.729) e pior resultado para ALAGOAS (-2.658);
- ▶ Entre as capitais dos estados, todas apresentaram saldo positivo, sendo os extremos SÃO PAULO/SP (111.753) com o melhor saldo e RIO BRANCO/AC (1.164) com o pior saldo;
- ▶ Entre os 5.570 municípios brasileiros, 4.337 (78%) apresentaram saldo positivo. No ranking, SAO PAULO/SP (111.753) apresenta o melhor resultado e CAMPO ALEGRE/AL (-2.088) o pior resultado.

REGIÃO NORDESTE

- ▶ No resultado geral da região NORDESTE o saldo de empregos foi de 261.908, ocupando a 3ª colocação entre as 5 regiões brasileiras;
- ▶ O setor econômico com melhor resultado foi SERVIÇOS (saldo de 18.001) e o setor com pior resultado foi CONSTRUÇÃO (saldo de 7.485);
- ▶ No nível dos estados, 8 apresentaram saldo positivo: melhor resultado para BAHIA (88.679) e pior resultado para ALAGOAS (-2.658);
- ▶ Entre as capitais dos estados, foram 9 com saldo positivo, sendo os extremos SALVADOR/BA (25.121) com o melhor saldo e MACEIÓ/AL (4.822) com o pior saldo;
- ▶ Entre os 1.794 municípios da região, 1.260 (70%) apresentaram saldo positivo. No ranking, SALVADOR/BA (25.121) apresenta o melhor resultador e CAMPO ALEGRE/AL (-2.088) o pior resultado.

BAHIA

- ▶ No resultado geral da BAHIA, o saldo de empregos foi de 88.679, ocupando a 1ª colocação entre os 9 estados da região NORDESTE e a 4ª colocação entre os 27 estados do BRASIL;
- ▶ Foram registradas 719.245 ADMISSÕES (1º na região NORDESTE e 8º no BRASIL) e 630.566 DESLIGAMENTOS (1º na região NORDESTE e 8º no BRASIL);
- ▶ O setor econômico com melhor resultado foi SERVIÇOS (saldo de 4.156) e o setor com pior resultado foi AGRONEGÓCIO (saldo de 1.010);
- ▶ Na capital, SALVADOR, foram registradas 207.636 ADMISSÕES e 182.515 DESLIGAMENTOS. O saldo de empregos formais foi de 25.121. Entre as capitais foi a 4º no BRASIL e 1º na região NORDESTE. Entre os municípios foi o 4º de 5.570 no BRASIL, 1º de 1.794 na região NORDESTE e 1º de 417 no estado da BAHIA;
- ▶ Entre os 417 municípios da BAHIA, 308 (74%) apresentaram saldo positivo. No ranking, SALVADOR (25.121) apresenta o melhor resultador e IBOTIRAMA (-1.327) o pior resultado.

REGIONAIS

- ▶ No ACUMULADO de janeiro a agosto/2025, entre as Regionais da BAHIA, 10 apresentaram saldo positivo. SALVADOR foi a regional de melhor saldo acumulado (35.252), enquanto que ILHÉUS foi a regional com pior saldo acumulado de empregos formais (1.446);
- ▶ Apenas considerando o MÊS de AGOSTO/2025, entre as Regionais da BAHIA, 10 apresentaram saldo positivo. SALVADOR foi a regional de melhor saldo no MÊS (2.675), enquanto que TEIXEIRA DE FREITAS foi a regional com pior saldo de empregos formais no MÊS (283);
- ▶ Os municípios de melhor saldo acumulado em cada Regional foram: BARREIRAS (1º | Luis Eduardo Magalhaes, 3893), FEIRA DE SANTANA (1º | Feira de Santana, 5009), ILHÉUS (1º | Itabuna, 594), IRECÊ (1º | Irece, 837), JACOBINA (1º | Jacobina, 816), JUAZEIRO (1º | Juazeiro, 2501), SALVADOR (1º | Salvador, 25121), SANTO ANTÔNIO DE JESUS (1º | Santo Antonio de Jesus, 941), TEIXEIRA DE FREITAS (1º | Medeiros Neto, 1256), VITÓRIA DA CONQUISTA (1º | Vitoria da Conquista, 3068).



PRINCIPAIS RESULTADOS | EMPREGO FORMAL POR PORTE

CONSIDERANDO OS SALDOS ACUMULADOS NO ANO

BRASIL

- ▶ No resultado geral do BRASIL, o saldo de empregos das MPE foi de 1.082.190;
- ▶ O setor econômico com melhor resultado no saldo das MPE foi SERVIÇO (545.170) e o setor com pior resultado foi AGROPECUÁRIA (27.949);
- ▶ Em relação às regiões brasileiras, todas obtiveram saldo de empregos nas MPE positivo, sendo a região SUDESTE (456.497) com o melhor resultado e a região NORTE (85.642) com o pior resultado;
- ▶ No nível dos estados, todas obtiveram saldo de empregos nas MPE positivo: melhor resultado para SÃO PAULO (277.029) e pior resultado para RORAIMA (2.227).

REGIÃO NORDESTE

- ▶ No resultado geral da região o saldo de empregos das MPE foi de 232.180, ocupando a 2ª colocação entre as 5 regiões brasileiras;
- ▶ O setor econômico com melhor resultado no saldo das MPE foi SERVIÇO (109.810) e o setor com pior resultado foi AGROPECUÁRIA (4.647);
- ▶ No nível dos estados, todas obtiveram saldo de empregos nas MPE positivo: melhor resultado para BAHIA (60.129) e pior resultado para ALAGOAS (10.711).



BAHIA

- ▶ No resultado geral da BAHIA, o saldo de empregos das MPE foi de 60.129, ocupando a 1ª colocação entre os 9 estados da região NORDESTE e a 5ª colocação entre os 27 estados do BRASIL;
- ▶ Foram registradas 434.378 ADMISSÕES e 374.249 DESLIGAMENTOS;
- ▶ O setor econômico com melhor resultado no saldo das MPE foi SERVIÇO (26.896) e o setor com pior resultado foi AGROPECUÁRIA (1.746).

REGIONAIS

- ▶ No ACUMULADO de janeiro a agosto/2025 do saldo de empregos nas MPE, entre as Regionais da BAHIA, 10 apresentaram saldo positivo. SALVADOR foi a regional de melhor saldo acumulado nas MPE (172.945), enquanto que JACOBINA foi a regional com pior saldo acumulado de empregos formais nas MPE (11.620);
- ▶ Apenas considerando o MÊS de agosto/2025, entre as Regionais da BAHIA, 10 apresentaram saldo positivo. SALVADOR foi a regional de melhor saldo nas MPE no MÊS (19.389), enquanto que JACOBINA foi a regional com pior saldo de empregos formais nas MPE no MÊS (1.330);
- ▶ Os municípios de melhor saldo acumulado de empregos formais nas MPE em cada Regional foram: BARREIRAS (Luís Eduardo Magalhães, 17.445), FEIRA DE SANTANA (Feira de Santana, 29.594), ILHÉUS (Itabuna, 8.136), IRECÊ (Irecê, 4.044), JACOBINA (Jacobina, 2.611), JUAZEIRO (Juazeiro, 7.370), SALVADOR (Salvador, 108.019), SANTO ANTÔNIO DE JESUS (Santo Antônio de Jesus, 5.359), TEIXEIRA DE FREITAS (Porto Seguro, 12.817), VITÓRIA DA CONQUISTA (Vitória da Conquista, 19.225).

SUMÁRIO

9	BRASIL
35	REGIÃO NORDESTE
52	BAHIA
70	UR SALVADOR
81	UR BARREIRAS
92	UR FEIRA DE SANTANA
103	UR ILHÉUS
114	UR JACOBINA
125	UR JUAZEIRO
136	UR SANTO ANTÔNIO DE JESUS
147	UR IRECÊ
158	UR TEIXEIRA DE FREITAS
169	UR VITÓRIA DA CONQUISTA

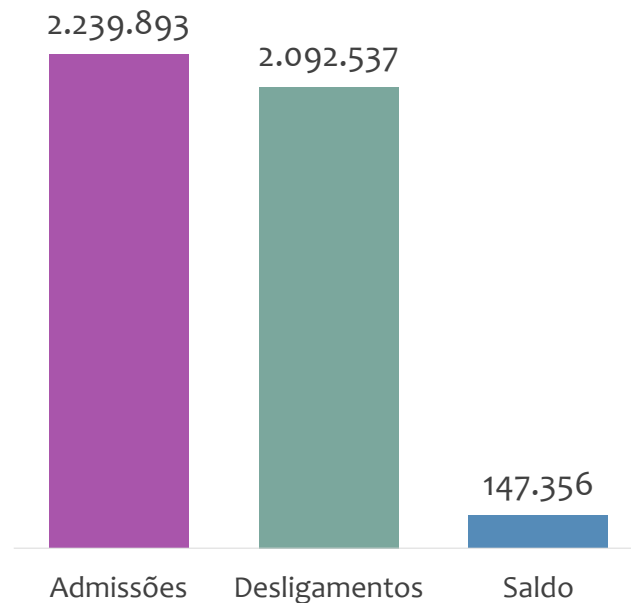


BRASIL

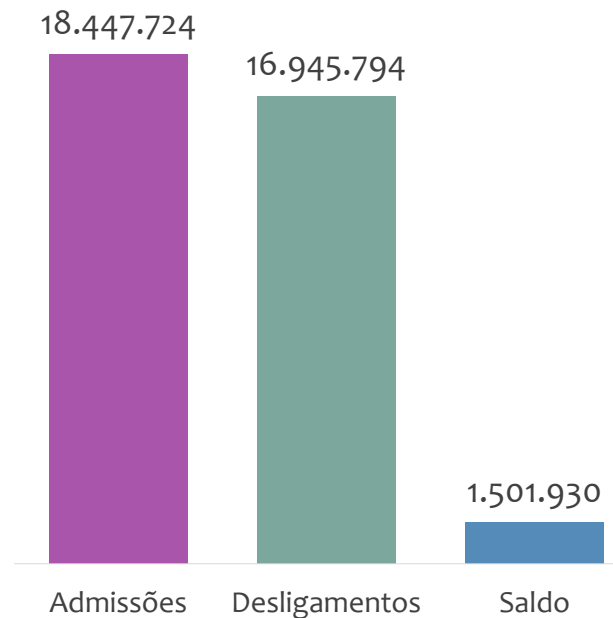
ESTATÍSTICAS MENSAS DO EMPREGO FORMAL

ADMISSÕES, DESLIGAMENTOS E SALDO NO MÊS ATUAL E ACUMULADO E ESTOQUE ATUAL

Admissões, desligamentos e saldo de empregos formais, BRASIL, AGOSTO/2025



Admissões, desligamentos e saldo de empregos formais, BRASIL, ACUMULADO 2025

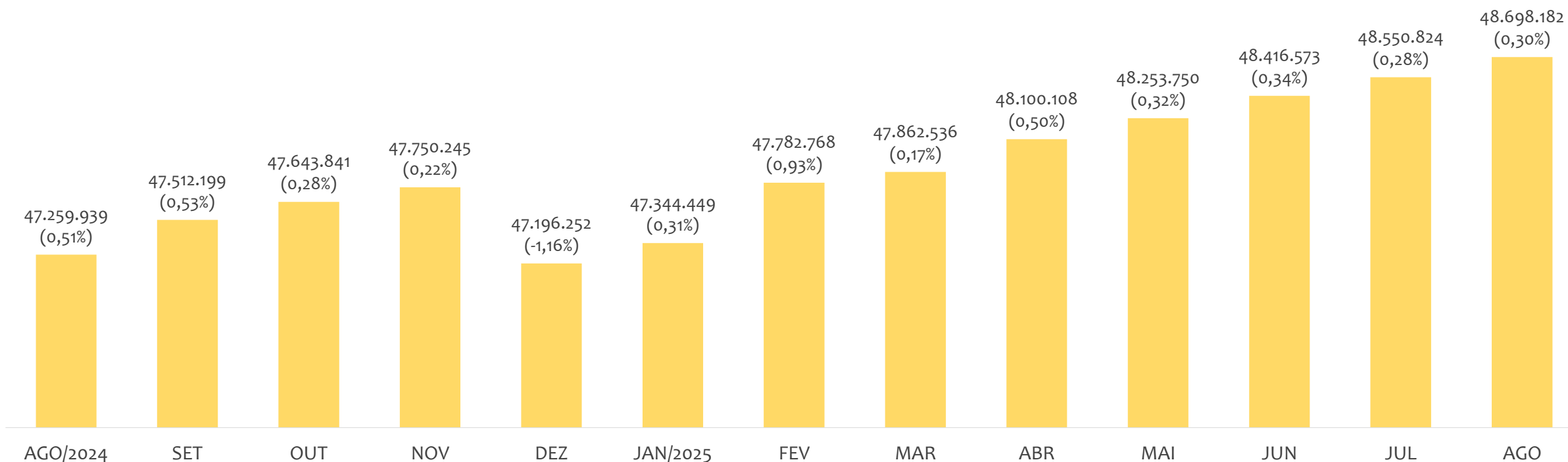


Estoque de empregos e variação relativa, BRASIL, AGOSTO/2025



No BRASIL, no mês de AGOSTO/2025, o saldo de empregos formais foi de 147.356. O saldo ACUMULADO no ano (janeiro a agosto) foi de 1.501.930. Neste mesmo período ACUMULADO, o total de admissões e de desligamentos foram, respectivamente, 18.447.724 e 16.945.794. O ESTOQUE de empregos no ano é de 48.698.182, crescimento de 0,30% em relação ao mês anterior.

Estoque de empregos e variação relativa em relação ao mês anterior, BRASIL, ÚLTIMOS 13 MESES



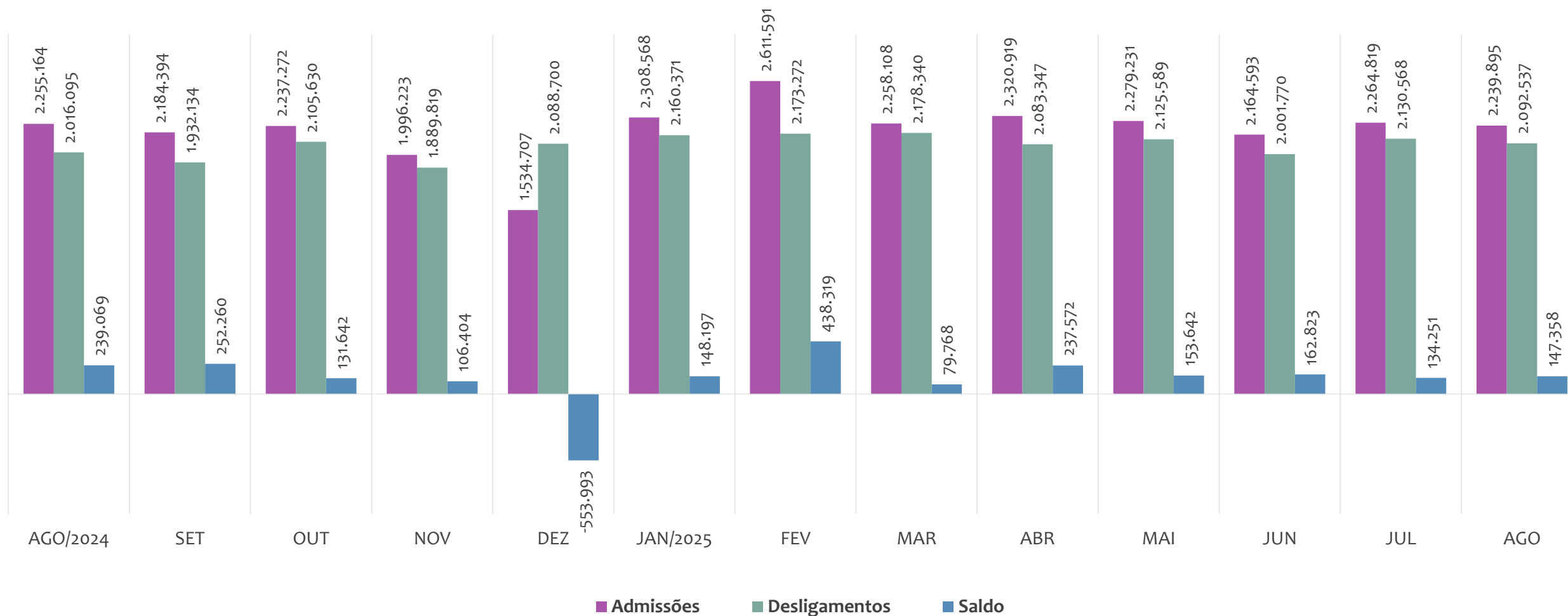
O estoque de empregos formais se refere ao total de contratos de trabalho vigentes no período analisado. A variação relativa é o percentual de aumento ou redução do estoque em relação ao período anterior.

EMPREGO FORMAL | BRASIL

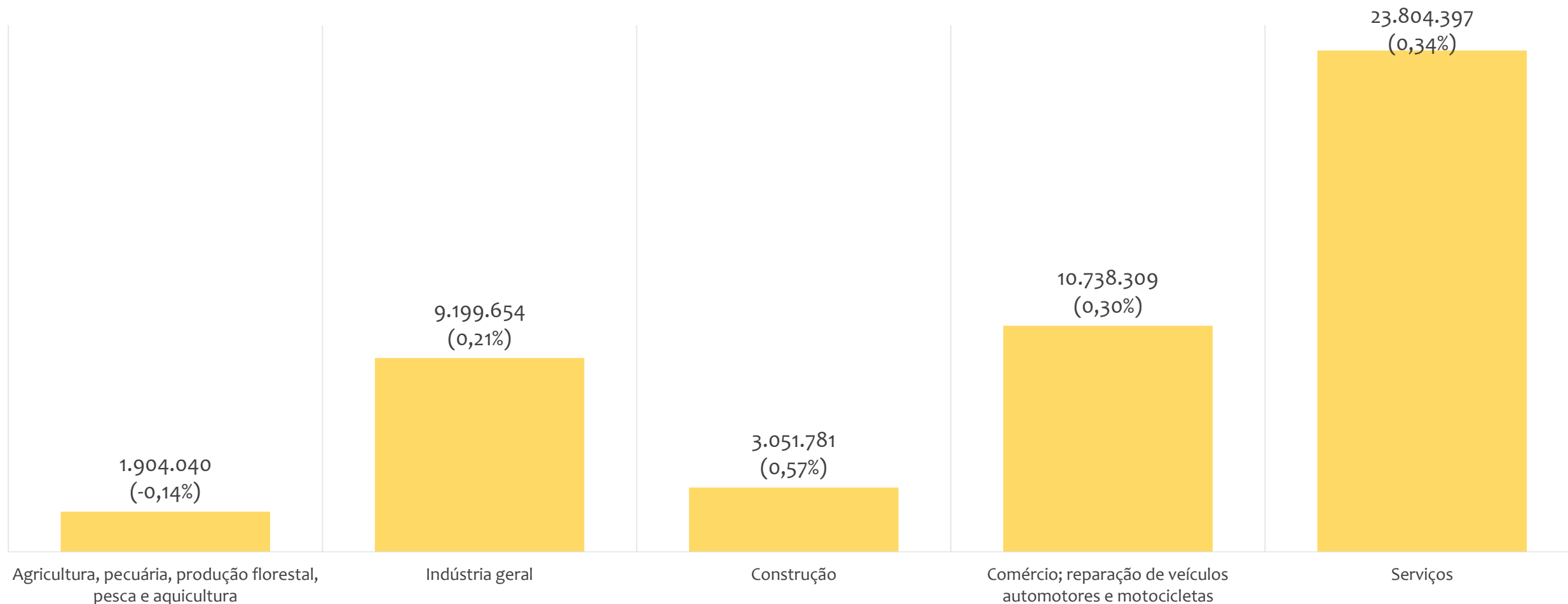
ADMISSÕES, DESLIGAMENTOS E SALDOS MENSAIS

Agosto
2025

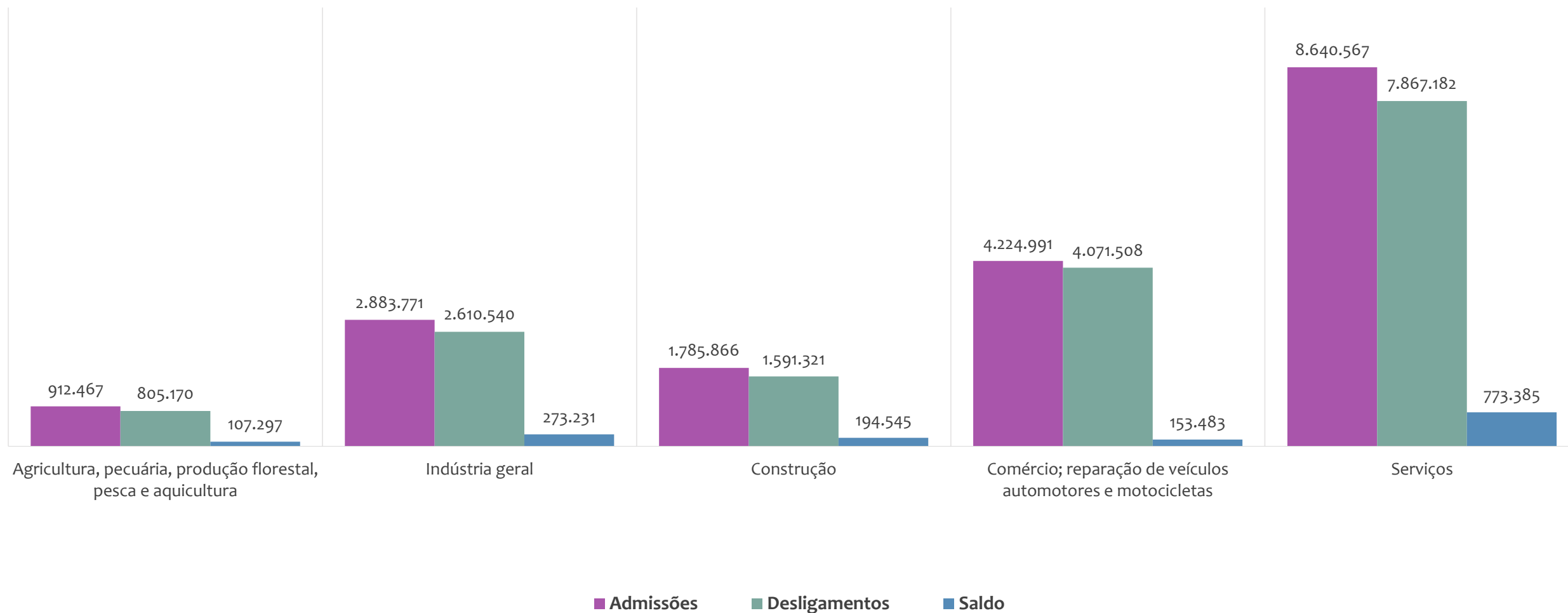
Admissões, desligamentos e saldo de empregos formais, BRASIL, ÚLTIMOS 13 MESES



Estoque de empregos e variação relativa em relação ao mês anterior por atividade econômica, BRASIL, AGOSTO/2025




Admissões, desligamentos e saldo de empregos formais por atividade econômica, BRASIL, ACUMULADO 2025



ESTOQUE DE EMPREGOS MENSAL POR ATIVIDADE ECONÔMICA

Participação do estoque de empregos das atividades econômicas, BRASIL, ÚLTIMOS 13 MESES

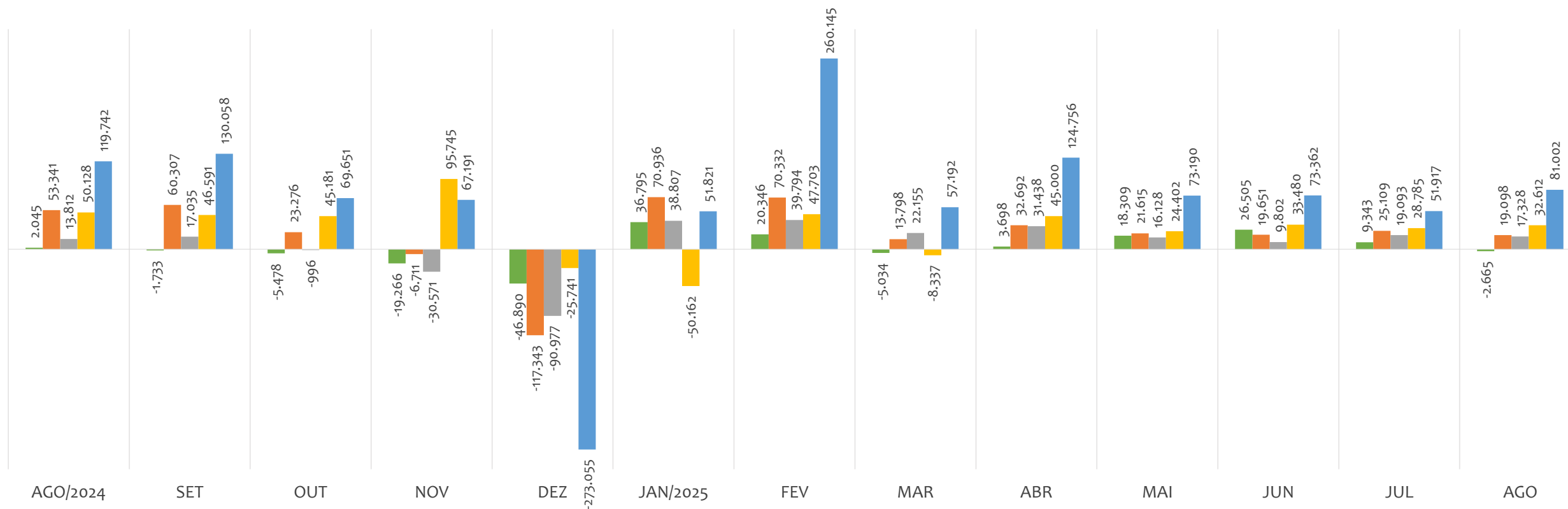


EMPREGO FORMAL | BRASIL

SALDOS MENSAIS POR ATIVIDADE ECONÔMICA

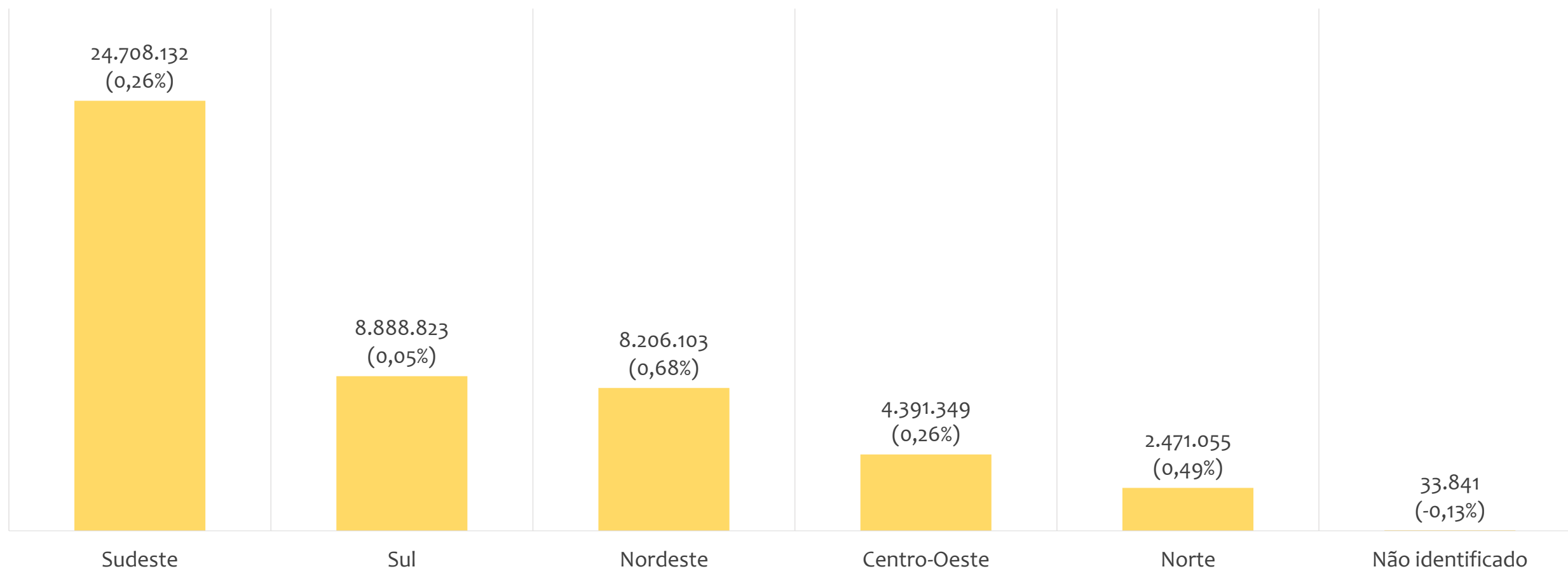
Agosto
2025

Saldo de empregos formais por atividade econômica, BRASIL, ÚLTIMOS 13 MESES



■ Agricultura, pecuária, produção florestal, pesca e aquicultura ■ Indústria geral ■ Construção ■ Comércio; reparação de veículos automotores e motocicletas ■ Serviços

Estoque de empregos e variação relativa em relação ao mês anterior, BRASIL por REGIÃO, AGOSTO/2025

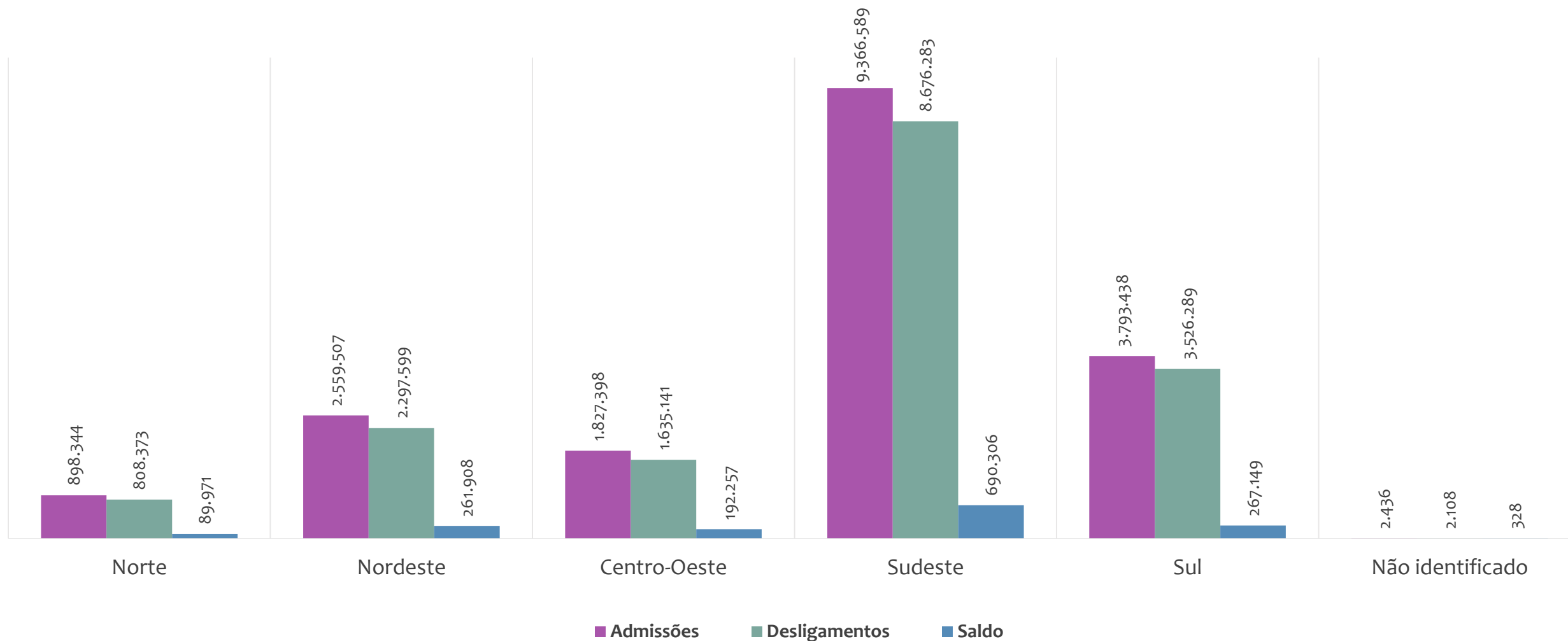


EMPREGO FORMAL | BRASIL

ADMISSÕES, DESLIGAMENTOS E SALDO ACUMULADOS NO ANO POR REGIÃO

Agosto
2025

Admissões, desligamentos e saldo de empregos formais, BRASIL por REGIÃO, ACUMULADO 2025

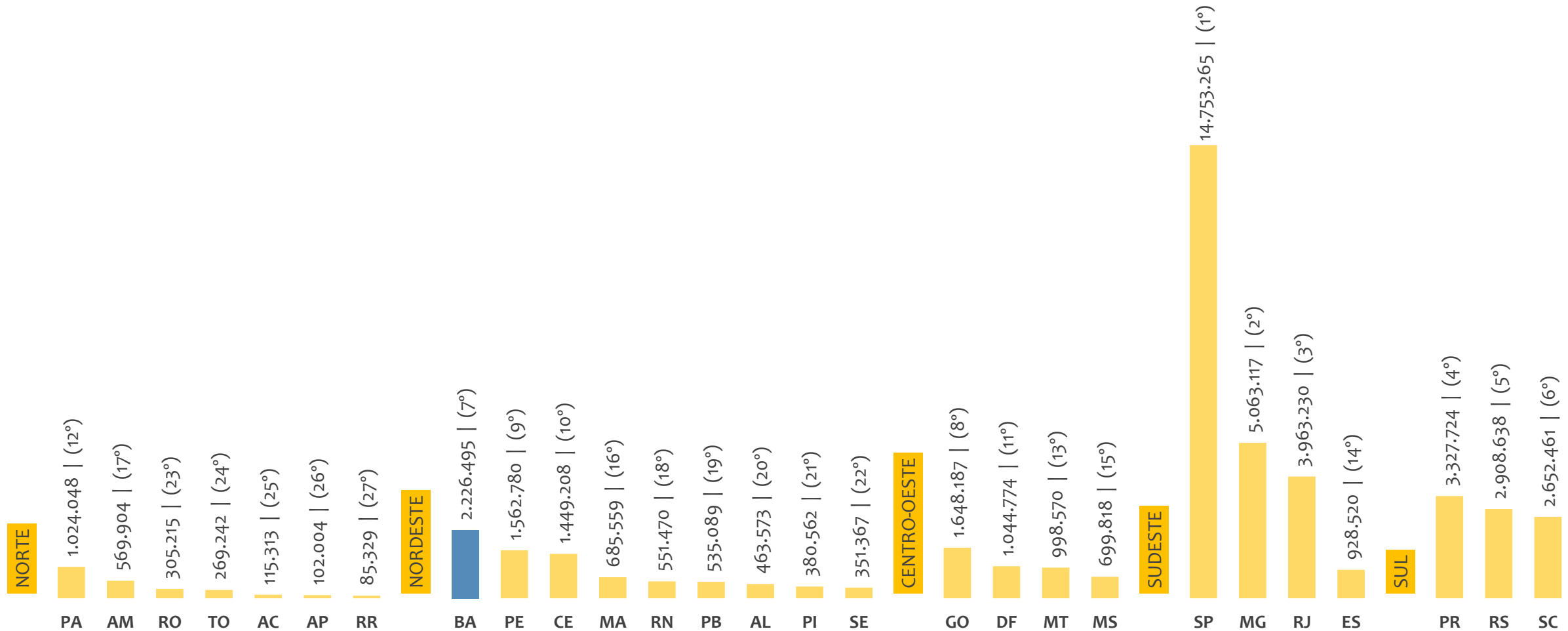


EMPREGO FORMAL | BRASIL

ESTOQUE DE EMPREGOS ATUAL POR ESTADO E REGIÃO

Agosto
2025

Estoque de empregos, BRASIL por ESTADO e REGIÃO, AGOSTO/2025

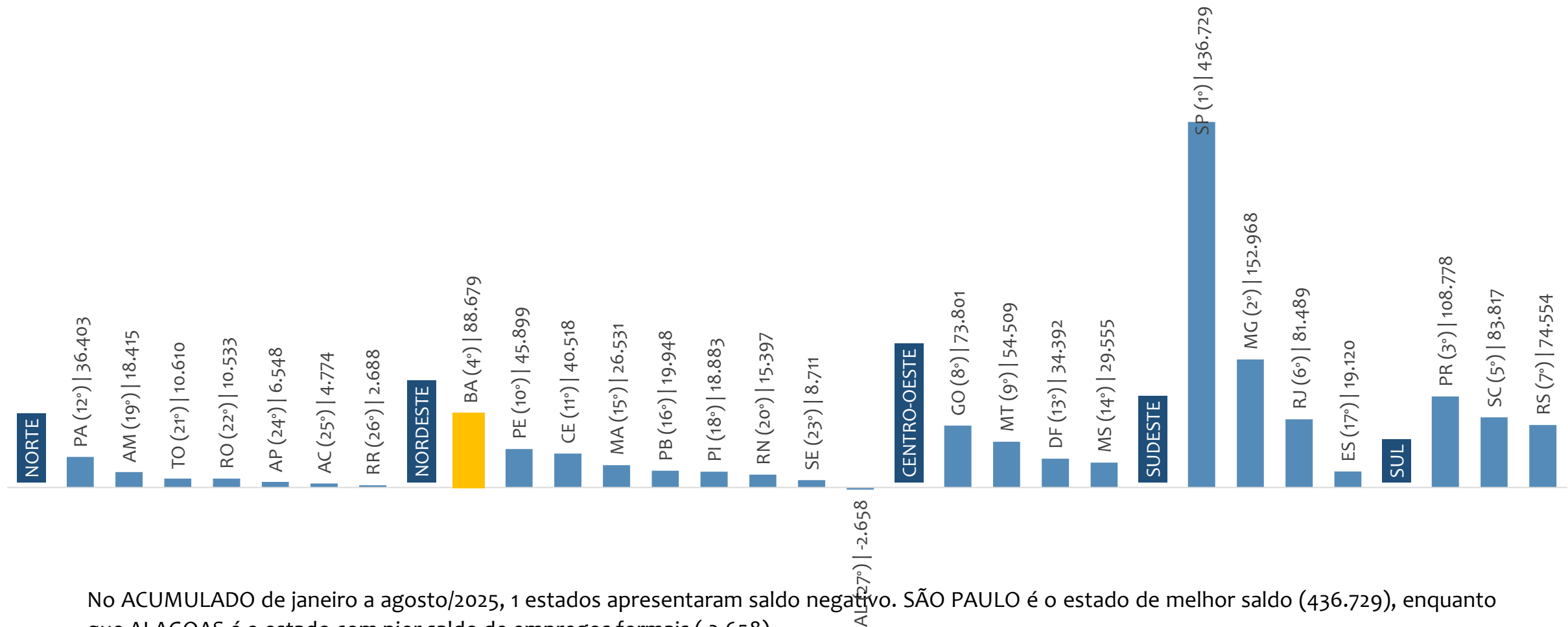


EMPREGO FORMAL | BRASIL

SALDO ACUMULADO NO ANO POR ESTADO E REGIÃO

Agosto
2025

Saldo de empregos formais, BRASIL por ESTADO e REGIÃO, ACUMULADO 2025



No ACUMULADO de janeiro a agosto/2025, 1 estados apresentaram saldo negativo. SÃO PAULO é o estado de melhor saldo (436.729), enquanto que ALAGOAS é o estado com pior saldo de empregos formais (-2.658).

EMPREGO FORMAL | BRASIL

Agosto
2025

ESTOQUE ATUAL, ADMISSÕES, DESLIGAMENTOS E SALDO ACUMULADOS NO ANO POR ESTADO

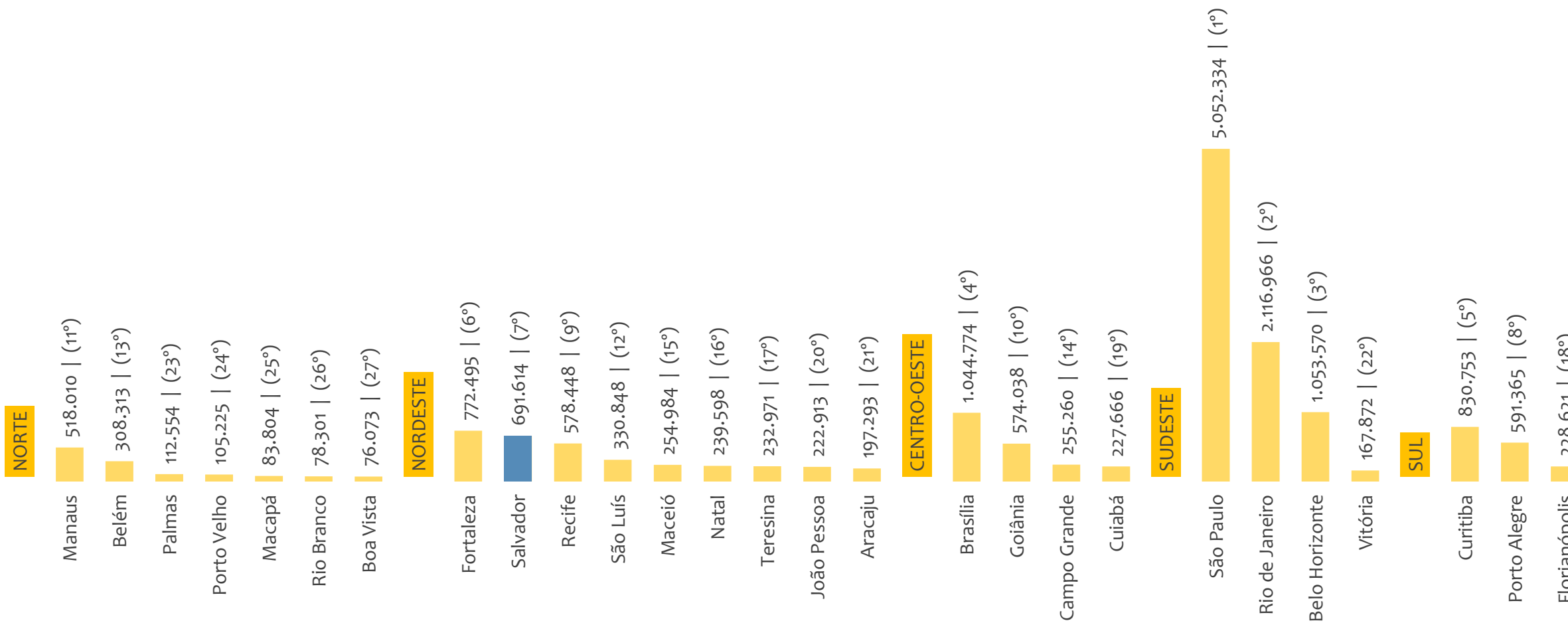
ESTADO	ESTOQUE
1° São Paulo	14.753.265
2° Minas Gerais	5.063.117
3° Rio de Janeiro	3.963.230
4° Paraná	3.327.724
5° Rio Grande do Sul	2.908.638
6° Santa Catarina	2.652.461
7° Bahia	2.226.495
8° Goiás	1.648.187
9° Pernambuco	1.562.780
10° Ceará	1.449.208
11° Distrito Federal	1.044.774
12° Pará	1.024.048
13° Mato Grosso	998.570
14° Espírito Santo	928.520
15° Mato Grosso do Sul	699.818
16° Maranhão	685.559
17° Amazonas	569.904
18° Rio Grande do Norte	551.470
19° Paraíba	535.089
20° Alagoas	463.573
21° Piauí	380.562
22° Sergipe	351.367
23° Rondônia	305.215
24° Tocantins	269.242
25° Acre	115.313
26° Amapá	102.004
27° Roraima	85.329

ESTADO	ADMISSÕES
1° São Paulo	5.795.173
2° Minas Gerais	1.989.154
3° Paraná	1.432.775
4° Santa Catarina	1.211.734
5° Rio de Janeiro	1.176.547
6° Rio Grande do Sul	1.148.929
7° Goiás	721.799
8° Bahia	719.245
9° Mato Grosso	479.889
10° Pernambuco	466.219
11° Ceará	456.241
12° Espírito Santo	405.715
13° Pará	352.214
14° Distrito Federal	328.320
15° Mato Grosso do Sul	297.390
16° Amazonas	214.188
17° Maranhão	199.169
18° Paraíba	183.087
19° Rio Grande do Norte	179.461
20° Alagoas	135.345
21° Rondônia	121.208
22° Piauí	115.739
23° Sergipe	105.001
24° Tocantins	99.396
25° Acre	40.217
26° Amapá	36.669
27° Roraima	34.452

ESTADO	DESLIGAMENTOS
1° São Paulo	5.358.444
2° Minas Gerais	1.836.186
3° Paraná	1.323.997
4° Santa Catarina	1.127.917
5° Rio de Janeiro	1.095.058
6° Rio Grande do Sul	1.074.375
7° Goiás	647.998
8° Bahia	630.566
9° Mato Grosso	425.380
10° Pernambuco	420.320
11° Ceará	415.723
12° Espírito Santo	386.595
13° Pará	315.811
14° Distrito Federal	293.928
15° Mato Grosso do Sul	267.835
16° Amazonas	195.773
17° Maranhão	172.638
18° Rio Grande do Norte	164.064
19° Paraíba	163.139
20° Alagoas	138.003
21° Rondônia	110.675
22° Piauí	96.856
23° Sergipe	96.290
24° Tocantins	88.786
25° Acre	35.443
26° Roraima	31.764
27° Amapá	30.121

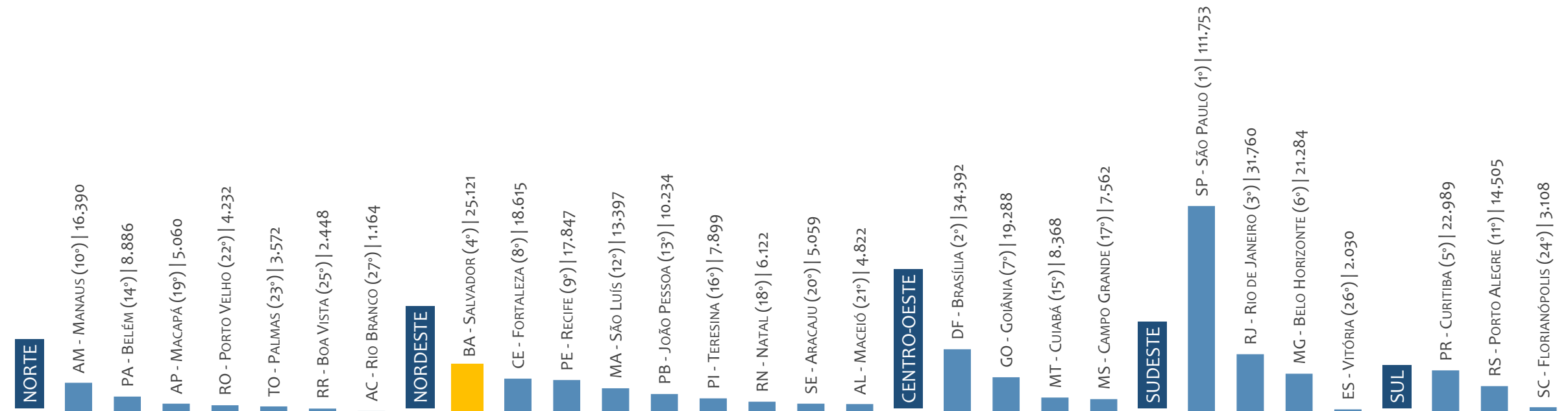
ESTADO	SALDO
1° São Paulo	436.729
2° Minas Gerais	152.968
3° Paraná	108.778
4° Bahia	88.679
5° Santa Catarina	83.817
6° Rio de Janeiro	81.489
7° Rio Grande do Sul	74.554
8° Goiás	73.801
9° Mato Grosso	54.509
10° Pernambuco	45.899
11° Ceará	40.518
12° Pará	36.403
13° Distrito Federal	34.392
14° Mato Grosso do Sul	29.555
15° Maranhão	26.531
16° Paraíba	19.948
17° Espírito Santo	19.120
18° Piauí	18.883
19° Amazonas	18.415
20° Rio Grande do Norte	15.397
21° Tocantins	10.610
22° Rondônia	10.533
23° Sergipe	8.711
24° Amapá	6.548
25° Acre	4.774
26° Roraima	2.688
27° Alagoas	-2.658

Estoque de empregos, BRASIL por CAPITAL e REGIÃO, AGOSTO/2025



SALDO ACUMULADO NO ANO POR CAPITAL E REGIÃO

Saldo de empregos formais, BRASIL por CAPITAL e REGIÃO, ACUMULADO 2025



No ACUMULADO de janeiro a agosto/2025, o capitais apresentaram saldo negativo. SÃO PAULO é a capital de melhor saldo (111.753), enquanto que RIO BRANCO é a capital com pior saldo de empregos formais (1.164).

EMPREGO FORMAL | BRASIL

ESTOQUE ATUAL, ADMISSÕES, DESLIGAMENTOS E SALDO ACUMULADOS NO ANO POR CAPITAL

Agosto
2025

CAPITAL	ESTOQUE
1° São Paulo	5.052.334
2° Rio de Janeiro	2.116.966
3° Belo Horizonte	1.053.570
4° Brasília	1.044.774
5° Curitiba	830.753
6° Fortaleza	772.495
7° Salvador	691.614
8° Porto Alegre	591.365
9° Recife	578.448
10° Goiânia	574.038
11° Manaus	518.010
12° São Luís	330.848
13° Belém	308.313
14° Campo Grande	255.260
15° Maceió	254.984
16° Natal	239.598
17° Teresina	232.971
18° Florianópolis	228.621
19° Cuiabá	227.666
20° João Pessoa	222.913
21° Aracaju	197.293
22° Vitória	167.872
23° Palmas	112.554
24° Porto Velho	105.225
25° Macapá	83.804
26° Rio Branco	78.301
27° Boa Vista	76.073

CAPITAL	ADMISSÕES
1° São Paulo	1.970.990
2° Rio de Janeiro	600.884
3° Belo Horizonte	404.457
4° Curitiba	402.125
5° Brasília	328.320
6° Fortaleza	249.322
7° Goiânia	237.678
8° Porto Alegre	207.986
9° Salvador	207.636
10° Manaus	196.979
11° Recife	163.823
12° Campo Grande	104.489
13° Florianópolis	96.136
14° Cuiabá	94.782
15° Belém	94.374
16° São Luís	91.295
17° João Pessoa	86.705
18° Maceió	74.897
19° Natal	73.650
20° Teresina	67.095
21° Vitória	61.340
22° Aracaju	58.208
23° Palmas	38.618
24° Porto Velho	37.720
25° Boa Vista	31.045
26° Macapá	29.773
27° Rio Branco	25.613

CAPITAL	DESLIGAMENTOS
1° São Paulo	1.859.237
2° Rio de Janeiro	569.124
3° Belo Horizonte	383.173
4° Curitiba	379.136
5° Brasília	293.928
6° Fortaleza	230.707
7° Goiânia	218.390
8° Porto Alegre	193.481
9° Salvador	182.515
10° Manaus	180.589
11° Recife	145.976
12° Campo Grande	96.927
13° Florianópolis	93.028
14° Cuiabá	86.414
15° Belém	85.488
16° São Luís	77.898
17° João Pessoa	76.471
18° Maceió	70.075
19° Natal	67.528
20° Vitória	59.310
21° Teresina	59.196
22° Aracaju	53.149
23° Palmas	35.046
24° Porto Velho	33.488
25° Boa Vista	28.597
26° Macapá	24.713
27° Rio Branco	24.449

CAPITAL	SALDO
1° São Paulo	111.753
2° Brasília	34.392
3° Rio de Janeiro	31.760
4° Salvador	25.121
5° Curitiba	22.989
6° Belo Horizonte	21.284
7° Goiânia	19.288
8° Fortaleza	18.615
9° Recife	17.847
10° Manaus	16.390
11° Porto Alegre	14.505
12° São Luís	13.397
13° João Pessoa	10.234
14° Belém	8.886
15° Cuiabá	8.368
16° Teresina	7.899
17° Campo Grande	7.562
18° Natal	6.122
19° Macapá	5.060
20° Aracaju	5.059
21° Maceió	4.822
22° Porto Velho	4.232
23° Palmas	3.572
24° Florianópolis	3.108
25° Boa Vista	2.448
26° Vitória	2.030
27° Rio Branco	1.164

EMPREGO FORMAL | BRASIL

Agosto
2025

ESTOQUE ATUAL, ADMISSÕES, DESLIGAMENTOS E SALDO ACUMULADOS NO ANO POR MUNICÍPIO

ESTOQUE

RANKING 10 PRIMEIROS	
MUNICÍPIO	ESTOQUE
1° SP-Sao Paulo	5.052.334
2° RJ-Rio de Janeiro	2.116.966
3° MG-Belo Horizonte	1.053.570
4° DF-Brasília	1.044.774
5° PR-Curitiba	830.753
6° CE-Fortaleza	772.495
7° BA-Salvador	691.614
8° RS-Porto Alegre	591.365
9° PE-Recife	578.448
10° GO-Goiania	574.038

RANKING 10 ÚLTIMOS	
MUNICÍPIO	ESTOQUE
5561° PB-Sao Jose de Pri	3
5562° PI-Santo Antonio c	3
5563° RN-Venha-Ver	1
5564° AM-Manicore	0
5565° MA-Bacurituba	0
5566° PB-Cajazeirinhas	0
5567° PB-Caraubas	0
5568° PB-Pedra Lavrada	0
5569° PB-Sao Sebastiao	0
5570° PI-Domingos Mou	0

ADMISSÕES

RANKING 10 PRIMEIROS	
MUNICÍPIO	ADMISSÕES
1° SP-Sao Paulo	1.970.990
2° RJ-Rio de Janeiro	600.884
3° MG-Belo Horizonte	404.457
4° PR-Curitiba	402.125
5° DF-Brasília	328.320
6° CE-Fortaleza	249.322
7° GO-Goiania	237.678
8° RS-Porto Alegre	207.986
9° BA-Salvador	207.636
10° AM-Manaus	196.979

RANKING 10 ÚLTIMOS	
MUNICÍPIO	ADMISSÕES
5561° MA-Central do Ma	0
5562° PB-Cajazeirinhas	0
5563° PB-Curral Velho	0
5564° PB-Santana de Ma	0
5565° PB-Sao Jose de Pri	0
5566° PB-Sao Jose do Br	0
5567° PI-Guaribas	0
5568° PI-Joca Marques	0
5569° RN-Parana	0
5570° RN-Venha-Ver	0

DESLIGAMENTOS

RANKING 10 PRIMEIROS	
MUNICÍPIO	DESLIGAMENTOS
1° SP-Sao Paulo	1.859.237
2° RJ-Rio de Janeiro	569.124
3° MG-Belo Horizonte	383.173
4° PR-Curitiba	379.136
5° DF-Brasília	293.928
6° CE-Fortaleza	230.707
7° GO-Goiania	218.390
8° RS-Porto Alegre	193.481
9° SP-Barueri	186.957
10° BA-Salvador	182.515

RANKING 10 ÚLTIMOS	
MUNICÍPIO	DESLIGAMENTOS
5561° MA-Tufilelandia	0
5562° PB-Riacho de Sant	0
5563° PB-Santa Ines	0
5564° PB-Santana de Ma	0
5565° PB-Sao Jose de Pri	0
5566° PB-Sao Jose do Br	0
5567° PI-Joca Marques	0
5568° RN-Jardim de Ang	0
5569° RN-Parana	0
5570° RN-Vicosa	0

SALDO DE EMPREGOS

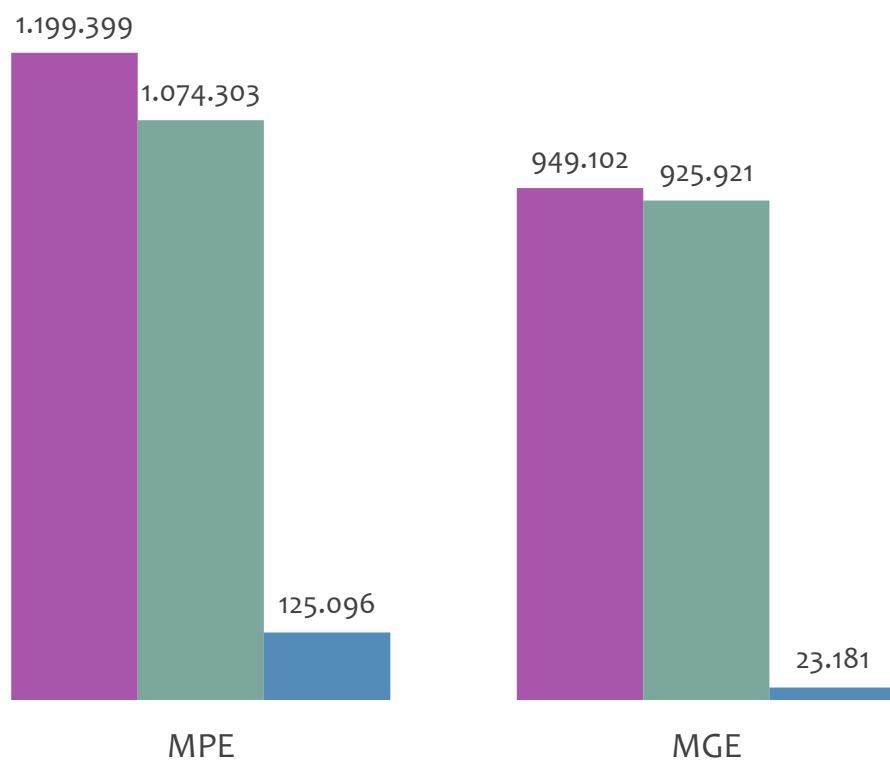
RANKING 10 PRIMEIROS	
MUNICÍPIO	SALDO
1° SP-Sao Paulo	111.753
2° DF-Brasília	34.392
3° RJ-Rio de Janeiro	31.760
4° BA-Salvador	25.121
5° PR-Curitiba	22.989
6° MG-Belo Horizonte	21.284
7° GO-Goiania	19.288
8° CE-Fortaleza	18.615
9° PE-Recife	17.847
10° AM-Manaus	16.390

RANKING 10 ÚLTIMOS	
MUNICÍPIO	SALDO
5561° SC-Indaial	-1.160
5562° SE-Capela	-1.241
5563° BA-Ibotirama	-1.327
5564° MG-Mariana	-1.341
5565° AL-Sao Jose da La	-1.411
5566° PE-Rio Formoso	-1.479
5567° AL-Coruripe	-1.646
5568° RJ-Volta Redonda	-1.830
5569° AL-Rio Largo	-1.841
5570° AL-Campo Alegre	-2.088

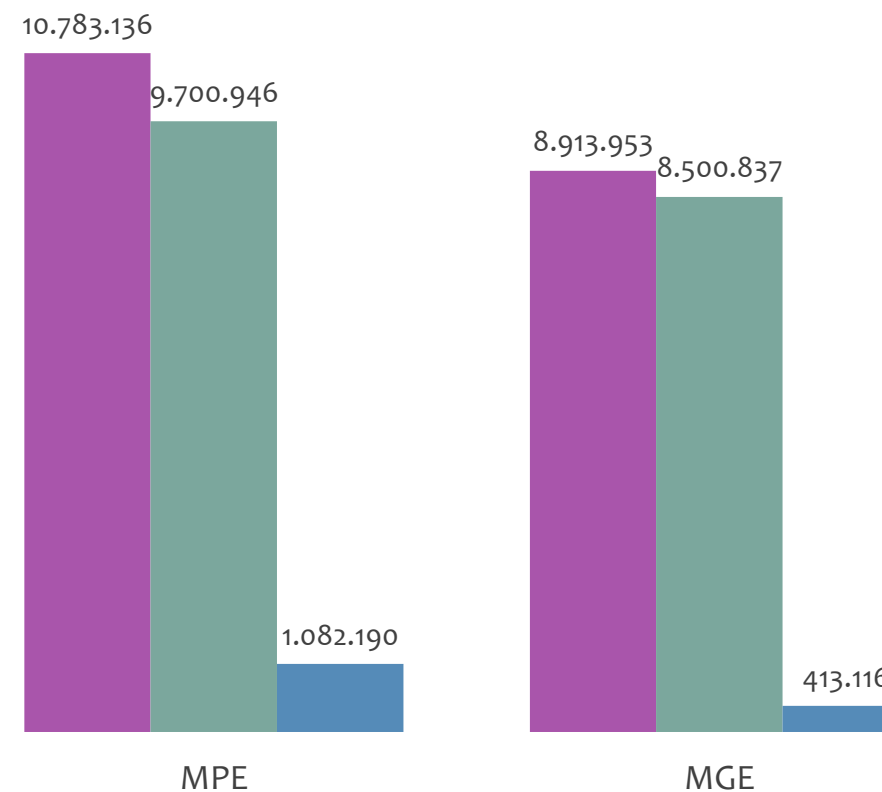


Admissões, desligamentos e saldo de empregos formais, BRASIL por PORTE

Resultado MENSAL | Ago/25



Resultado ACUMULADO | Jan a Ago/25

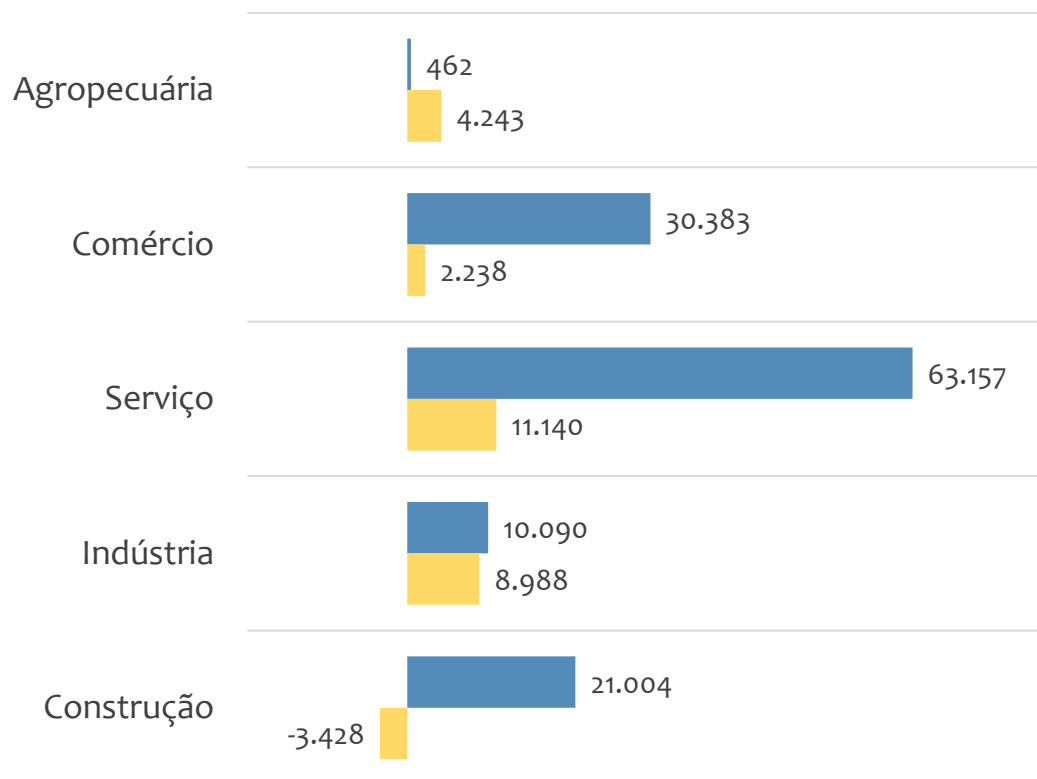


■ Admissões ■ Desligamentos ■ Saldo

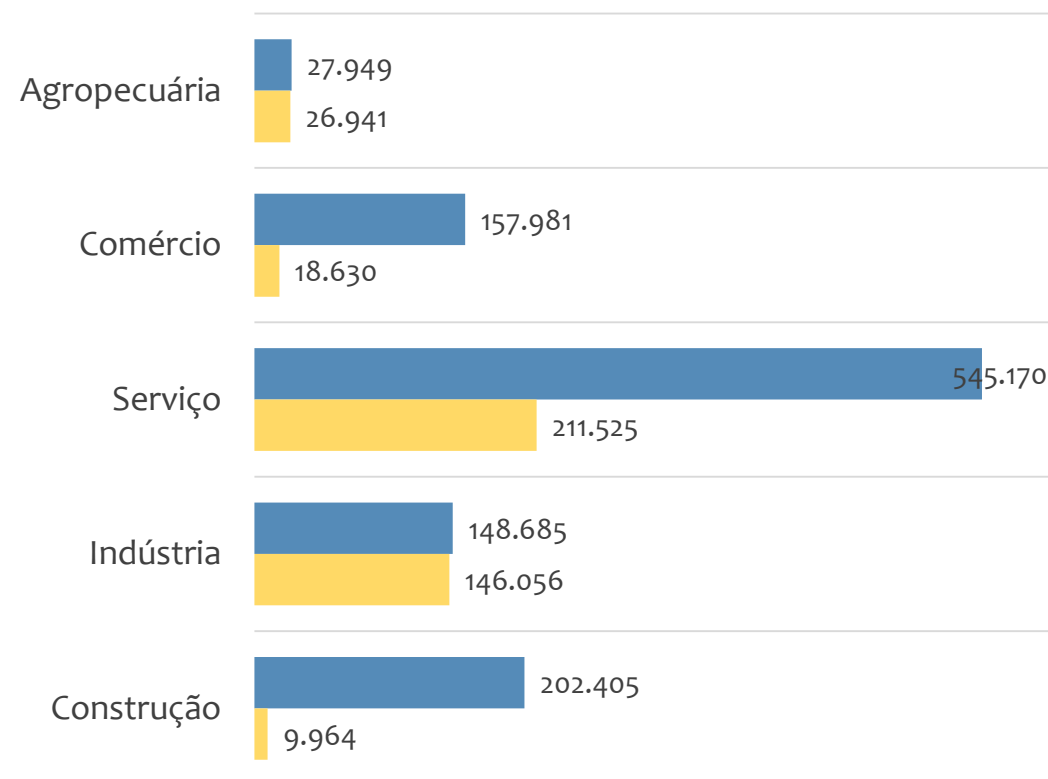


Saldo de empregos formais, BRASIL por PORTE e SETOR

Resultado MENSAL | Ago/25



Resultado ACUMULADO | Jan a Ago/25



■ MGE

■ MPE

**Admissões, desligamentos e saldo de empregos formais, BRASIL, Ranking de SALDO MENSAL MPE por ATIVIDADE**

Atividade	RESULTADO MENSAL MPE			RESULTADO ANUAL Jan a Ago/25 MPE		
	Admissões	Demissões	Saldo	Admissões	Demissões	Saldo
Construção de edifícios	57.255	50.720	6.535	511.978	443.482	68.496
Restaurantes e similares	49.980	46.223	3.757	444.969	424.556	20.413
Comércio varejista de mercadorias em geral, com predominância de produtos alimentícios - supermercados	24.547	21.102	3.445	213.108	189.764	23.344
Serviços de engenharia	13.617	10.201	3.416	111.427	86.819	24.608
Serviços combinados de escritório e apoio administrativo	27.927	24.587	3.340	234.367	199.573	34.794
Transporte rodoviário de carga, exceto produtos perigosos e mudanças, intermunicipal, interestadual e internacional	24.687	21.863	2.824	232.845	202.865	29.980
Lanchonetes, casas de chá, de sucos e similares	31.319	28.682	2.637	276.683	268.371	8.312
Ensino fundamental	6.744	4.190	2.554	63.964	44.120	19.844
Comércio varejista de produtos farmacêuticos, sem manipulação de fórmulas	21.342	18.802	2.540	188.090	172.160	15.930



EMPREGO FORMAL POR PORTE | BRASIL

ADMISSÕES, DESLIGAMENTOS E SALDO MENSAL E ACUMULADO NO ANO POR ATIVIDADE

Admissões, desligamentos e saldo de empregos formais, BRASIL, Ranking de SALDO ACUMULADO MPE por ATIVIDADE

Atividade	RESULTADO MENSAL MPE			RESULTADO ANUAL Jan a Ago/25 MPE		
	Admissões	Demissões	Saldo	Admissões	Demissões	Saldo
Construção de edifícios	57.255	50.720	6.535	511.978	443.482	68.496
Serviços combinados de escritório e apoio administrativo	27.927	24.587	3.340	234.367	199.573	34.794
Transporte rodoviário de carga, exceto produtos perigosos e mudanças, intermunicipal, interestadual e internacional	24.687	21.863	2.824	232.845	202.865	29.980
Serviços de engenharia	13.617	10.201	3.416	111.427	86.819	24.608
Comércio varejista de mercadorias em geral, com predominância de produtos alimentícios - supermercados	24.547	21.102	3.445	213.108	189.764	23.344
Restaurantes e similares	49.980	46.223	3.757	444.969	424.556	20.413
Ensino fundamental	6.744	4.190	2.554	63.964	44.120	19.844
Educação infantil - pré-escola	7.032	4.871	2.161	67.216	50.382	16.834
Construção de rodovias e ferrovias	8.165	6.310	1.855	64.839	48.904	15.935



Ranking de SALDO MENSAL MPE por SETOR e ATIVIDADE, BRASIL

AGROPECUÁRIA	Saldo Mensal MPE
Atividades de apoio à agricultura não especificadas anteriormente	325
Atividades de apoio à produção florestal	147
Atividades de apoio à pecuária não especificadas anteriormente	95
Produção de ovos	93
Produção de produtos não madeireiros não especificados anteriormente em florestas plantadas	91
Cultivo de soja	84
Cultivo de laranja	78
Criação de bovinos para corte	76
Serviço de poda de árvores para lavouras	70

COMÉRCIO	Saldo Mensal MPE
Comércio varejista de mercadorias em geral, com predominância de produtos alimentícios - supermercados	3.445
Comércio varejista de produtos farmacêuticos, sem manipulação de fórmulas	2.540
Comércio varejista de mercadorias em geral, com predominância de produtos alimentícios - minimercados, mercearias e armazéns	2.400
Comércio varejista de artigos do vestuário e acessórios	1.526
Padaria e confeitaria com predominância de revenda	1.306
Comércio varejista de materiais de construção em geral	1.196
Comércio a varejo de peças e acessórios novos para veículos automotores	1.028
Comércio atacadista de produtos alimentícios em geral	971
Serviços de manutenção e reparação mecânica de veículos automotores	964



Ranking de SALDO MENSAL MPE por SETOR e ATIVIDADE, BRASIL

SERVIÇO	Saldo Mensal MPE
Restaurantes e similares	3.757
Serviços de engenharia	3.416
Serviços combinados de escritório e apoio administrativo	3.340
Transporte rodoviário de carga, exceto produtos perigosos e mudanças, intermunicipal, interestadual e internacional	2.824
Lanchonetes, casas de chá, de sucos e similares	2.637
Ensino fundamental	2.554
Educação infantil - pré-escola	2.161
Educação infantil - creche	2.072
Atividades de apoio à gestão de saúde	2.010

INDÚSTRIA	Saldo Mensal MPE
Fabricação de produtos de padaria e confeitaria com predominância de produção própria	1.439
Confecção de peças do vestuário, exceto roupas íntimas e as confeccionadas sob medida	525
Fabricação de móveis com predominância de madeira	448
Fabricação de produtos de panificação industrial	399
Frigorífico - abate de bovinos	358
Coleta de resíduos não perigosos	299
Fabricação de alimentos para animais	249
Facção de peças do vestuário, exceto roupas íntimas	248
Fabricação de outras peças e acessórios para veículos automotores não especificadas anteriormente	236



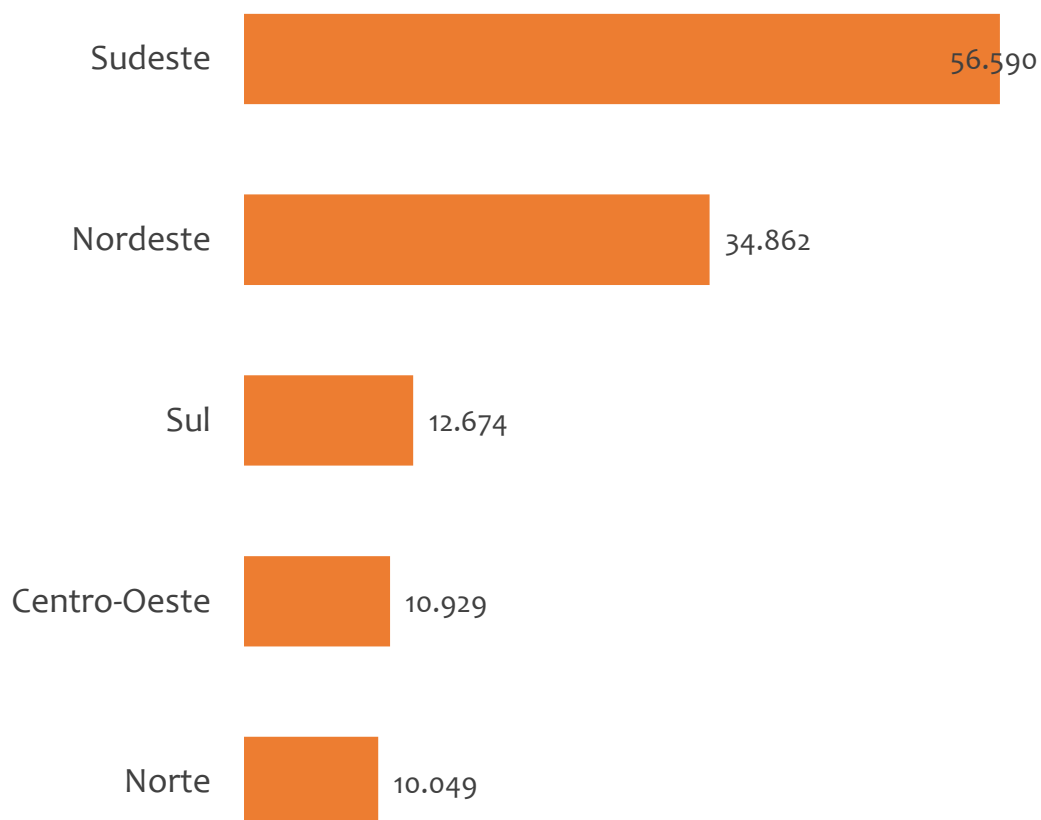
Ranking de SALDO MENSAL MPE por SETOR e ATIVIDADE, BRASIL

CONSTRUÇÃO	Saldo Mensal MPE
Construção de edifícios	6.535
Incorporação de empreendimentos imobiliários	2.060
Construção de rodovias e ferrovias	1.855
Construção de redes de abastecimento de água, coleta de esgoto e construções correlatas, exceto obras de irrigação	1.743
Instalação e manutenção elétrica	1.328
Obras de terraplenagem	1.013
Obras de montagem industrial	1.011
Construção de estações e redes de distribuição de energia elétrica	704
Serviços de pintura de edifícios em geral	609

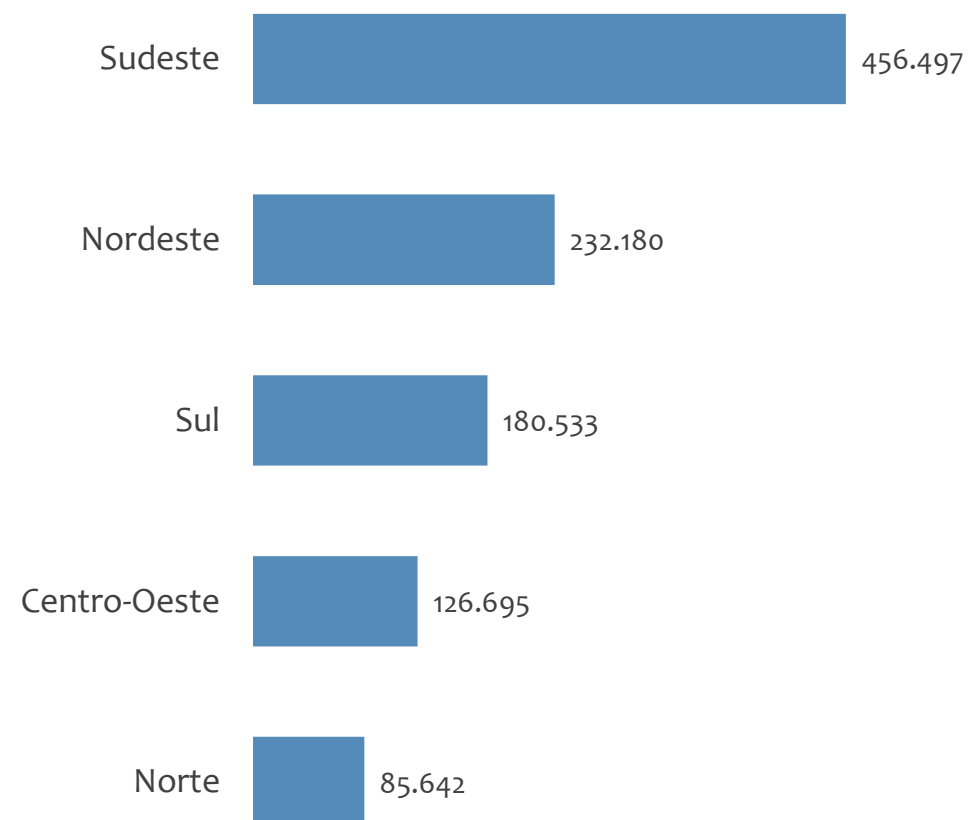


Saldo MPE de empregos formais, BRASIL por REGIÃO

Resultado MENSAL | Ago/25



Resultado ACUMULADO | Jan a Ago/25

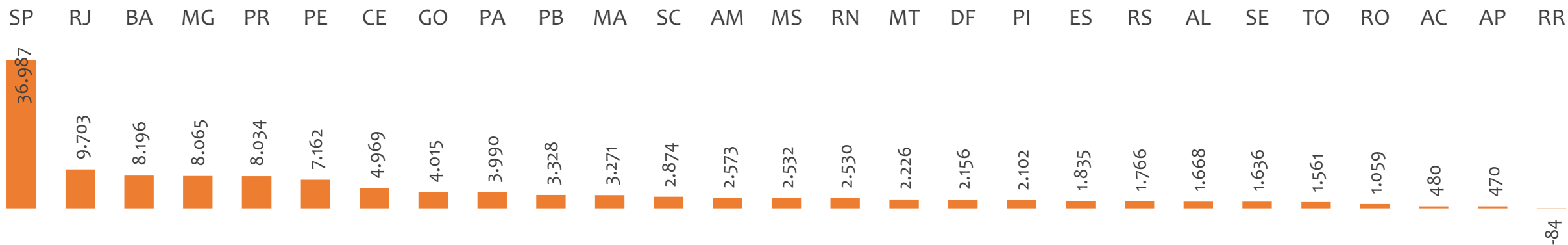




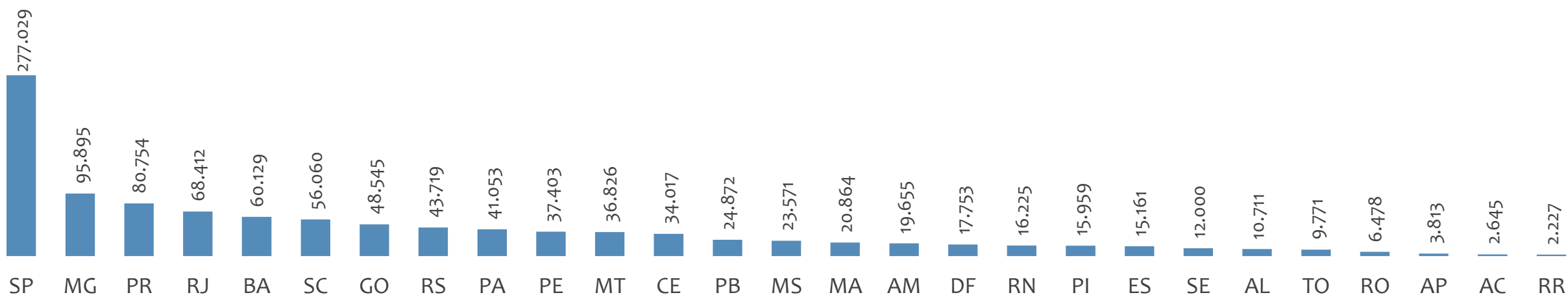
EMPREGO FORMAL POR PORTE | BRASIL

SALDO MENSAL E ACUMULADO NO ANO POR ESTADO

Saldo MPE de empregos formais, BRASIL por ESTADO, Resultado MENSAL | Ago/25



Saldo MPE de empregos formais, BRASIL por ESTADO, Resultado ACUMULADO | Jan a Ago/25



Região NORDESTE

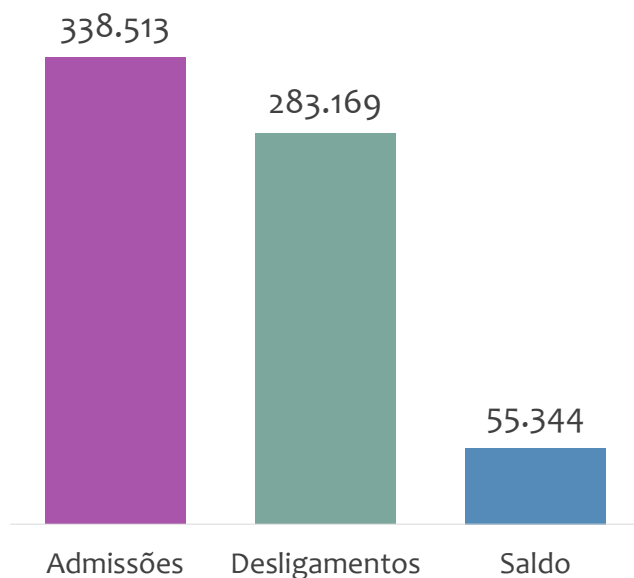
ESTATÍSTICAS MENSAS DO EMPREGO FORMAL

EMPREGO FORMAL | REGIÃO NORDESTE

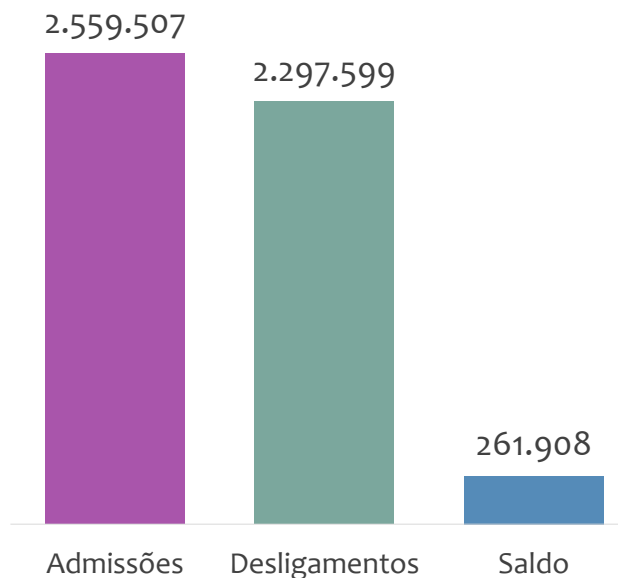
Agosto
2025

ADMISSÕES, DESLIGAMENTOS E SALDO NO MÊS ATUAL E ACUMULADO E ESTOQUE ATUAL

Admissões, desligamentos e saldo de empregos formais, região NORDESTE, AGOSTO/2025



Admissões, desligamentos e saldo de empregos formais, região NORDESTE, ACUMULADO 2025

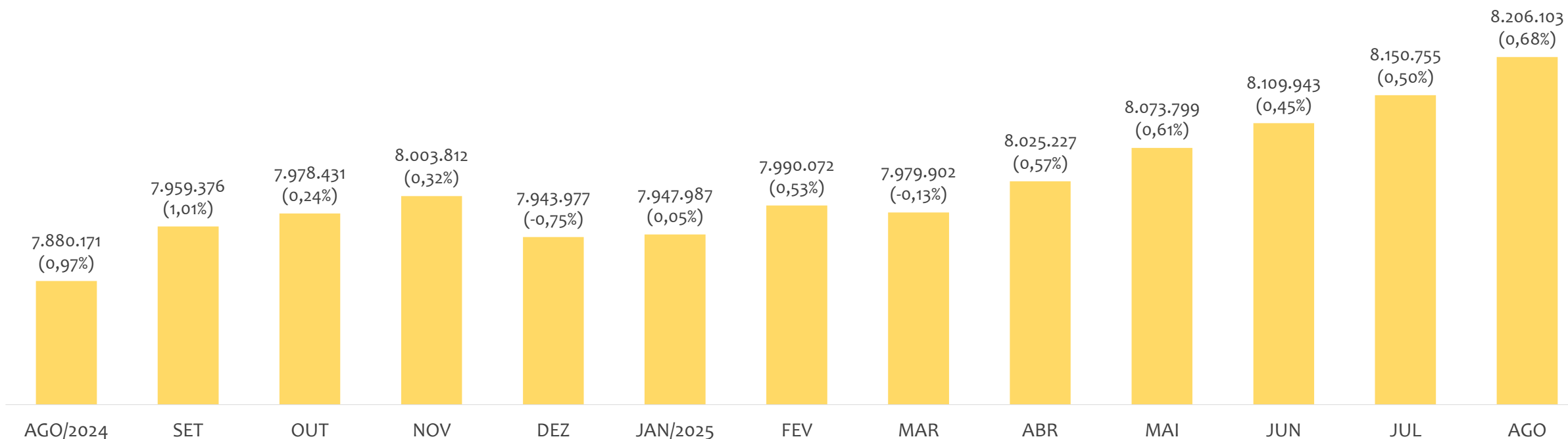


Estoque de empregos e variação relativa, região NORDESTE, AGOSTO/2025



Na região NORDESTE, no mês de AGOSTO/2025, o saldo de empregos formais foi de 55.344. O saldo ACUMULADO no ano (janeiro a agosto) foi de 261.908. Neste mesmo período ACUMULADO, o total de admissões e de desligamentos foram, respectivamente, 2.559.507 e 2.297.599. O ESTOQUE de empregos no ano é de 8.206.103, crescimento de 0,68% em relação ao mês anterior.

Estoque de empregos e variação relativa em relação ao mês anterior, região NORDESTE, ÚLTIMOS 13 MESES



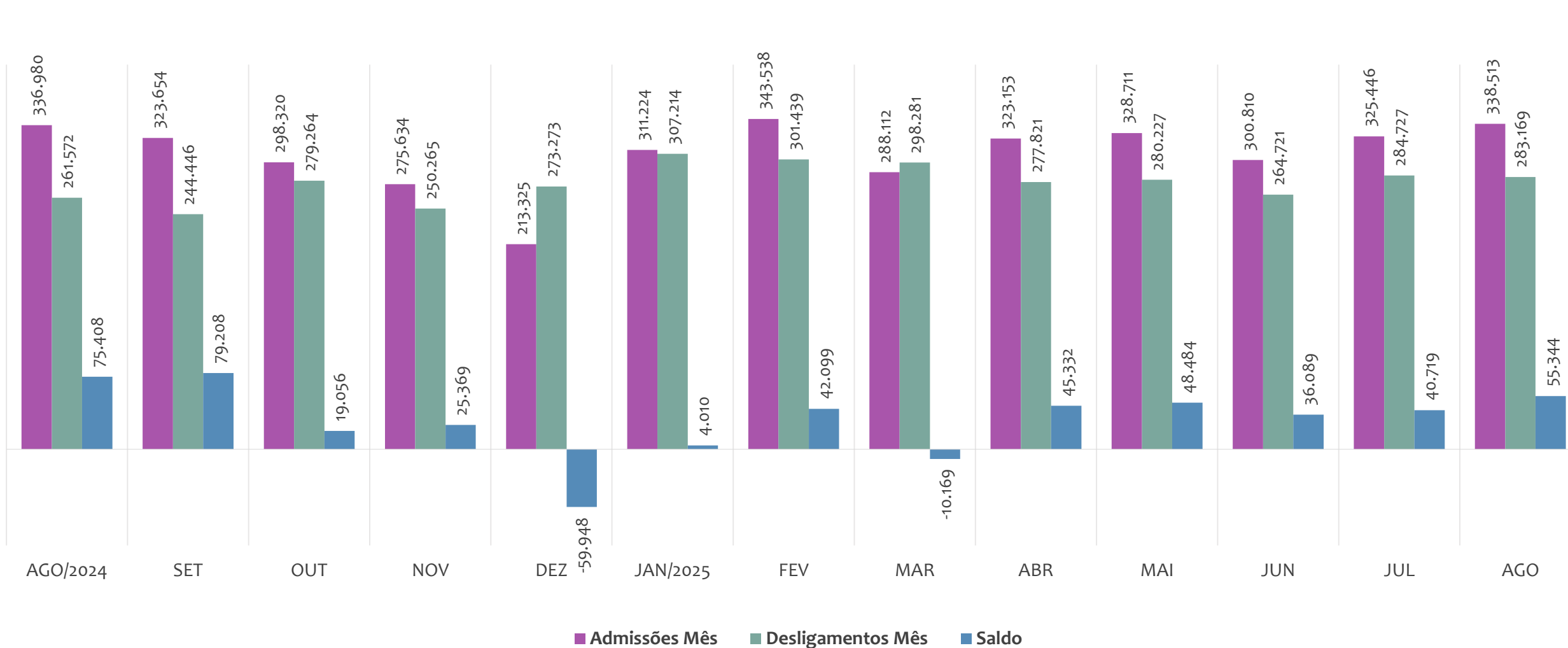
O estoque de empregos formais se refere ao total de contratos de trabalho vigentes no período analisado. A variação relativa é o percentual de aumento ou redução do estoque em relação ao período anterior.

EMPREGO FORMAL | REGIÃO NORDESTE

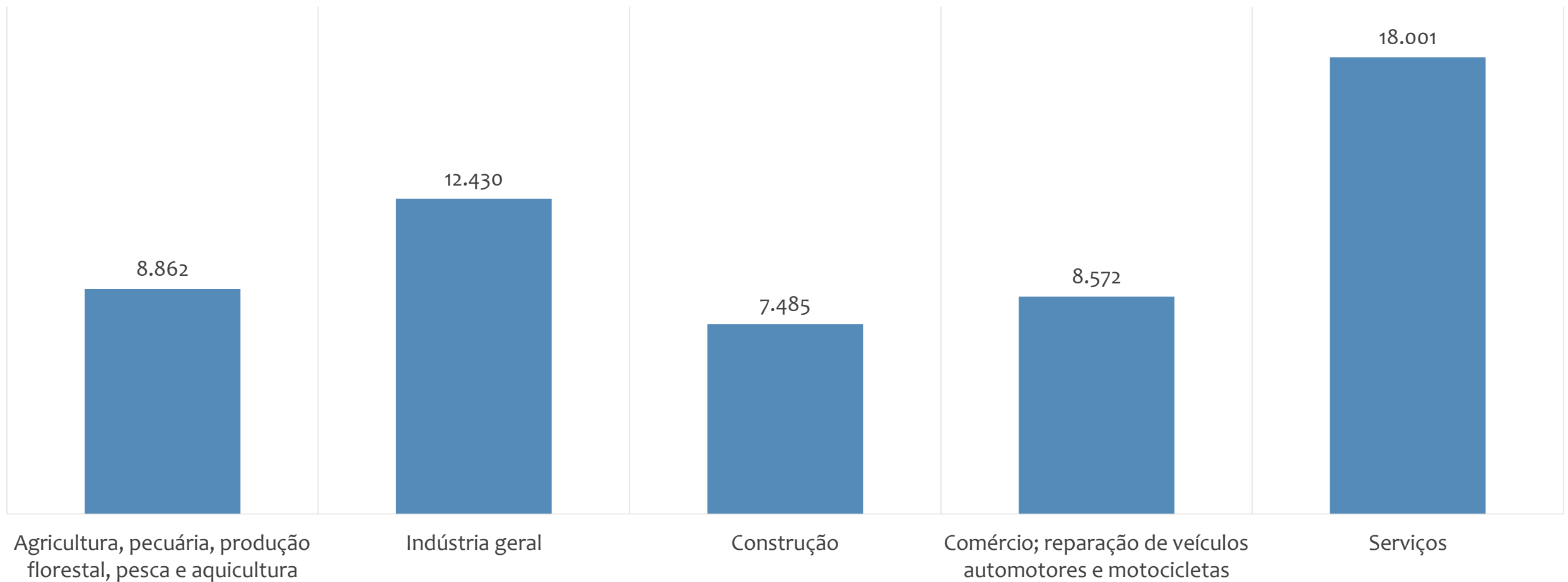
ADMISSÕES, DESLIGAMENTOS E SALDOS MENSAIS

Agosto
2025

Admissões, desligamentos e saldo de empregos formais, região NORDESTE, ÚLTIMOS 13 MESES



Saldo de empregos formais por atividade econômica, região NORDESTE, em AGOSTO/2025

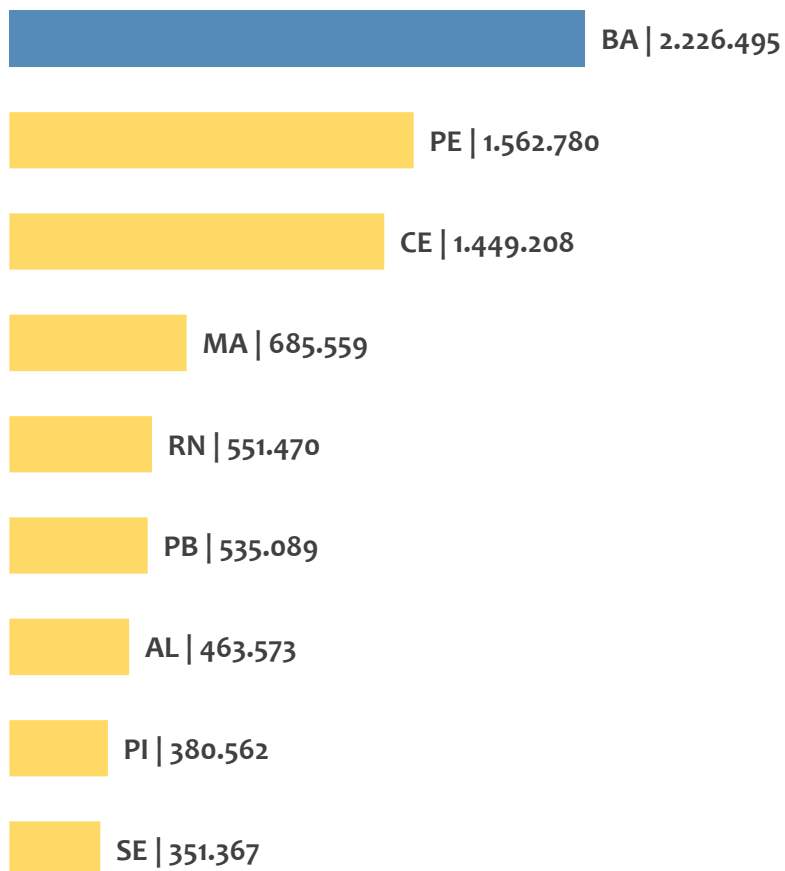


EMPREGO FORMAL | REGIÃO NORDESTE

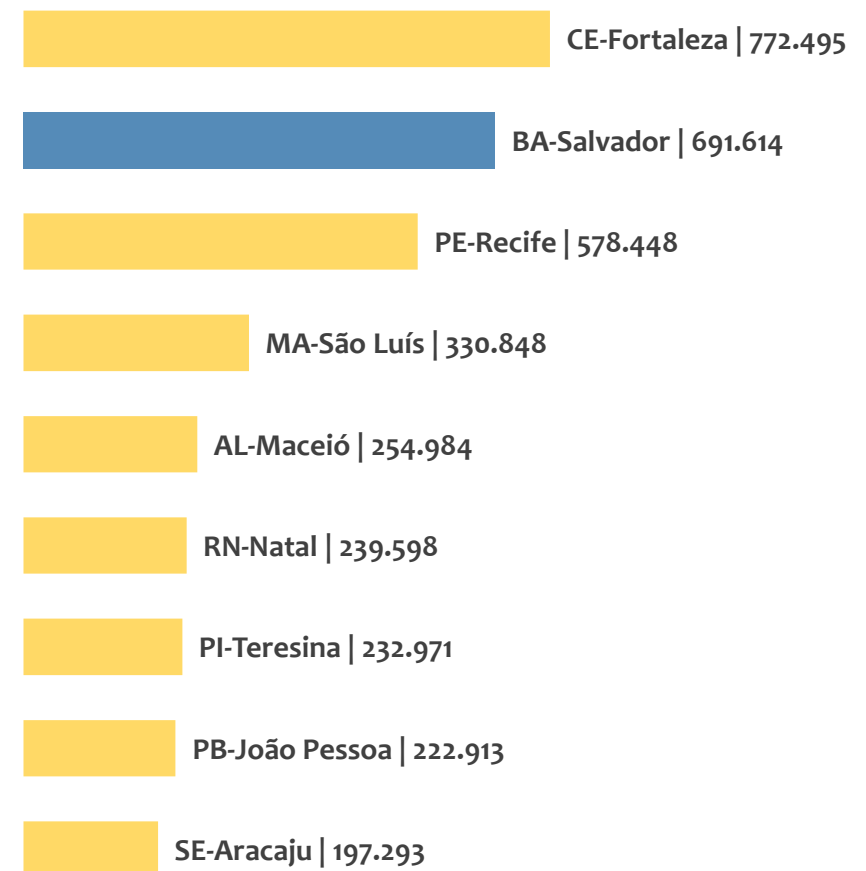
ESTOQUE ATUAL POR ESTADO E POR CAPITAL

Agosto
2025

Estoque de empregos,
região NORDESTE por ESTADO, AGOSTO/2025



Estoque de empregos,
região NORDESTE por CAPITAL, AGOSTO/2025

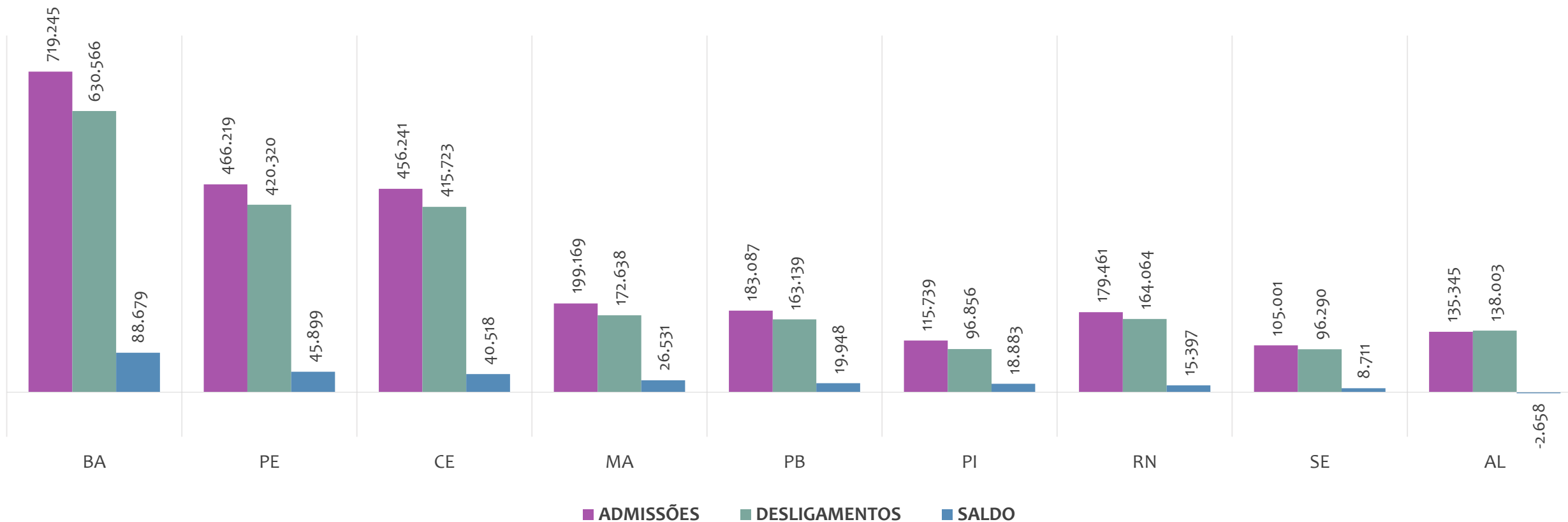


EMPREGO FORMAL | REGIÃO NORDESTE

ADMISSÕES, DESLIGAMENTOS E SALDO ACUMULADOS NO ANO POR ESTADO

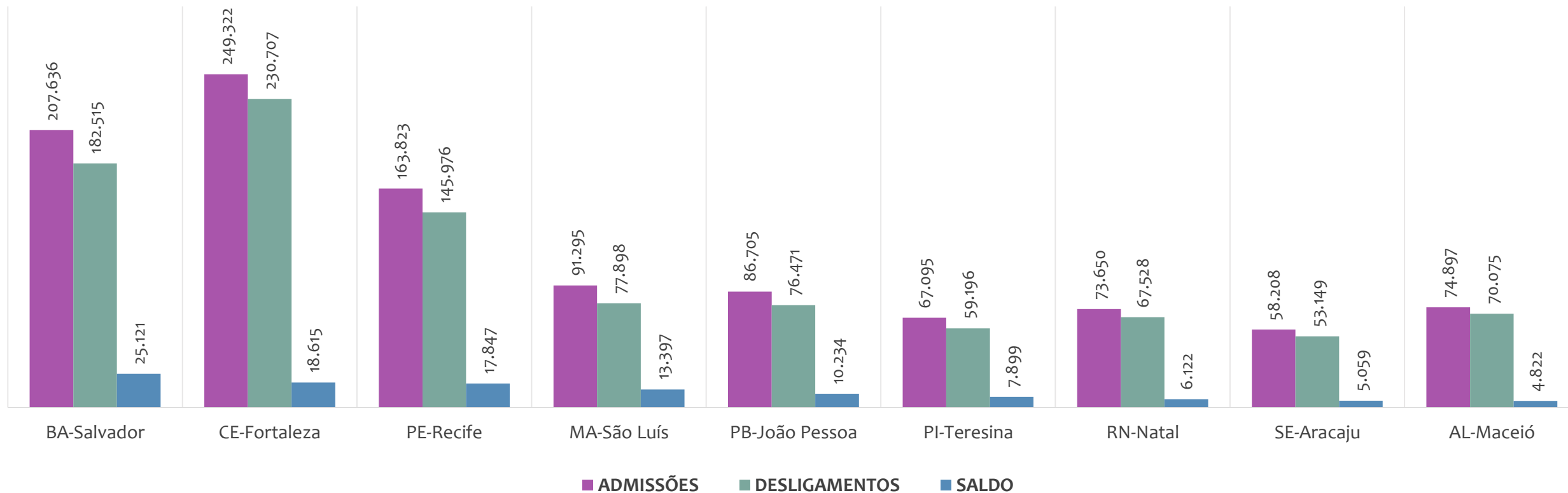
Agosto
2025

Admissões, desligamentos e saldo de empregos formais, região NORDESTE por ESTADO, ACUMULADO 2025



No ACUMULADO de janeiro a agosto/2025, 1 estado da região NORDESTE apresentou saldo negativo. BAHIA é o estado de melhor saldo (88.679), enquanto que ALAGOAS é o estado com pior saldo de empregos formais (-2.658).

Admissões, desligamentos e saldo de empregos formais, região NORDESTE por CAPITAL, ACUMULADO 2025



No ACUMULADO de janeiro a agosto/2025, nenhuma capital da região NORDESTE apresentou saldo negativo. SALVADOR é a capital de melhor saldo (25.121), enquanto que MACEIÓ é a capital com pior saldo de empregos formais (4.822).

EMPREGO FORMAL | REGIÃO NORDESTE

ESTOQUE ATUAL, ADMISSÕES, DESLIGAMENTOS E SALDO ACUMULADOS NO ANO POR MUNICÍPIO

Agosto
2025

ESTOQUE

RANKING 10 PRIMEIROS	
MUNICÍPIO	ESTOQUE
1° CE-Fortaleza	772.495
2° BA-Salvador	691.614
3° PE-Recife	578.448
4° MA-Sao Luis	330.848
5° AL-Maceio	254.984
6° RN-Natal	239.598
7° PI-Teresina	232.971
8° PB-Joao Pessoa	222.913
9° SE-Aracaju	197.293
10° BA-Feira de Santana	145.944

RANKING 10 ÚLTIMOS	
MUNICÍPIO	ESTOQUE
1785° PB-Curral Velho	3
1786° PB-Sao Jose de Pri	3
1787° PI-Santo Antonio c	3
1788° RN-Venha-Ver	1
1789° MA-Bacurituba	0
1790° PB-Cajazeirinhas	0
1791° PB-Caraubas	0
1792° PB-Pedra Lavrada	0
1793° PB-Sao Sebastiao c	0
1794° PI-Domingos Moui	0

ADMISSÕES

RANKING 10 PRIMEIROS	
MUNICÍPIO	ADMISSÕES
1° CE-Fortaleza	249.322
2° BA-Salvador	207.636
3° PE-Recife	163.823
4° MA-Sao Luis	91.295
5° PB-Joao Pessoa	86.705
6° AL-Maceio	74.897
7° RN-Natal	73.650
8° PI-Teresina	67.095
9° SE-Aracaju	58.208
10° BA-Feira de Santana	45.879

RANKING 10 ÚLTIMOS	
MUNICÍPIO	ADMISSÕES
1785° MA-Central do Mai	0
1786° PB-Cajazeirinhas	0
1787° PB-Curral Velho	0
1788° PB-Santana de Ma	0
1789° PB-Sao Jose de Pri	0
1790° PB-Sao Jose do Bri	0
1791° PI-Guaribas	0
1792° PI-Joca Marques	0
1793° RN-Parana	0
1794° RN-Venha-Ver	0

DESLIGAMENTOS

RANKING 10 PRIMEIROS	
MUNICÍPIO	DESLIGAMENTOS
1° CE-Fortaleza	230.707
2° BA-Salvador	182.515
3° PE-Recife	145.976
4° MA-Sao Luis	77.898
5° PB-Joao Pessoa	76.471
6° AL-Maceio	70.075
7° RN-Natal	67.528
8° PI-Teresina	59.196
9° SE-Aracaju	53.149
10° BA-Feira de Santana	40.870

RANKING 10 ÚLTIMOS	
MUNICÍPIO	DESLIGAMENTOS
1785° MA-Tufilelandia	0
1786° PB-Riacho de Sant	0
1787° PB-Santa Ines	0
1788° PB-Santana de Ma	0
1789° PB-Sao Jose de Pri	0
1790° PB-Sao Jose do Bri	0
1791° PI-Joca Marques	0
1792° RN-Jardim de Angi	0
1793° RN-Parana	0
1794° RN-Vícosa	0

SALDO DE EMPREGOS

RANKING 10 PRIMEIROS	
MUNICÍPIO	SALDO
1° BA-Salvador	25.121
2° CE-Fortaleza	18.615
3° PE-Recife	17.847
4° MA-Sao Luis	13.397
5° PB-Joao Pessoa	10.234
6° PI-Teresina	7.899
7° RN-Natal	6.122
8° SE-Aracaju	5.059
9° BA-Feira de Santana	5.009
10° PB-Campina Grande	4.941

RANKING 10 ÚLTIMOS	
MUNICÍPIO	SALDO
1785° AL-Igreja Nova	-1.086
1786° PE-Ipojuca	-1.149
1787° PE-Sirinhaem	-1.153
1788° SE-Capela	-1.241
1789° BA-Ibotirama	-1.327
1790° AL-Sao Jose da Laj	-1.411
1791° PE-Rio Formoso	-1.479
1792° AL-Coruripe	-1.646
1793° AL-Rio Largo	-1.841
1794° AL-Campo Alegre	-2.088

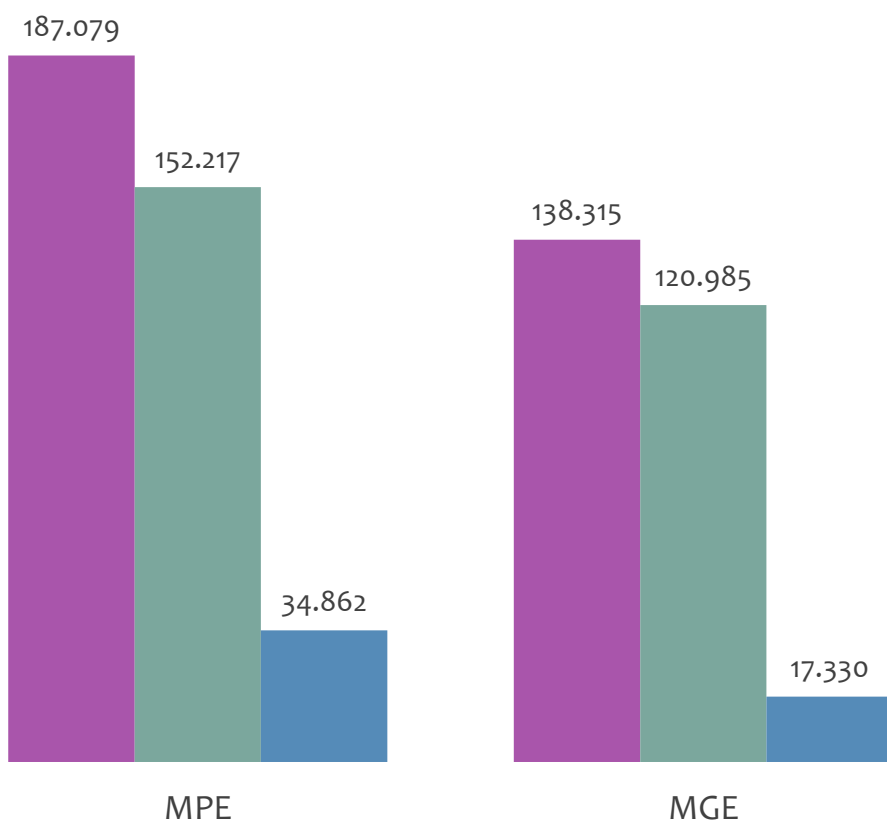


EMPREGO FORMAL POR PORTE | REGIÃO NORDESTE

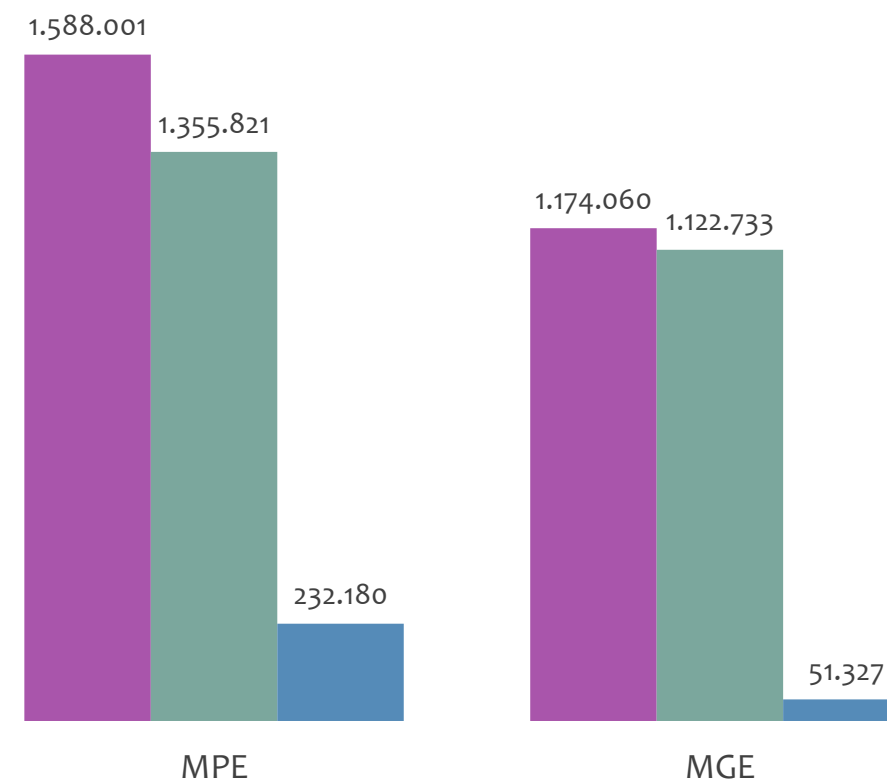
ADMISSÕES, DESLIGAMENTOS E SALDO MENSAL E ACUMULADO NO ANO POR PORTE

Admissões, desligamentos e saldo de empregos formais, REGIÃO NORDESTE por PORTE

Resultado MENSAL | Ago/25



Resultado ACUMULADO | Jan a Ago/25



■ Admissões ■ Desligamentos ■ Saldo

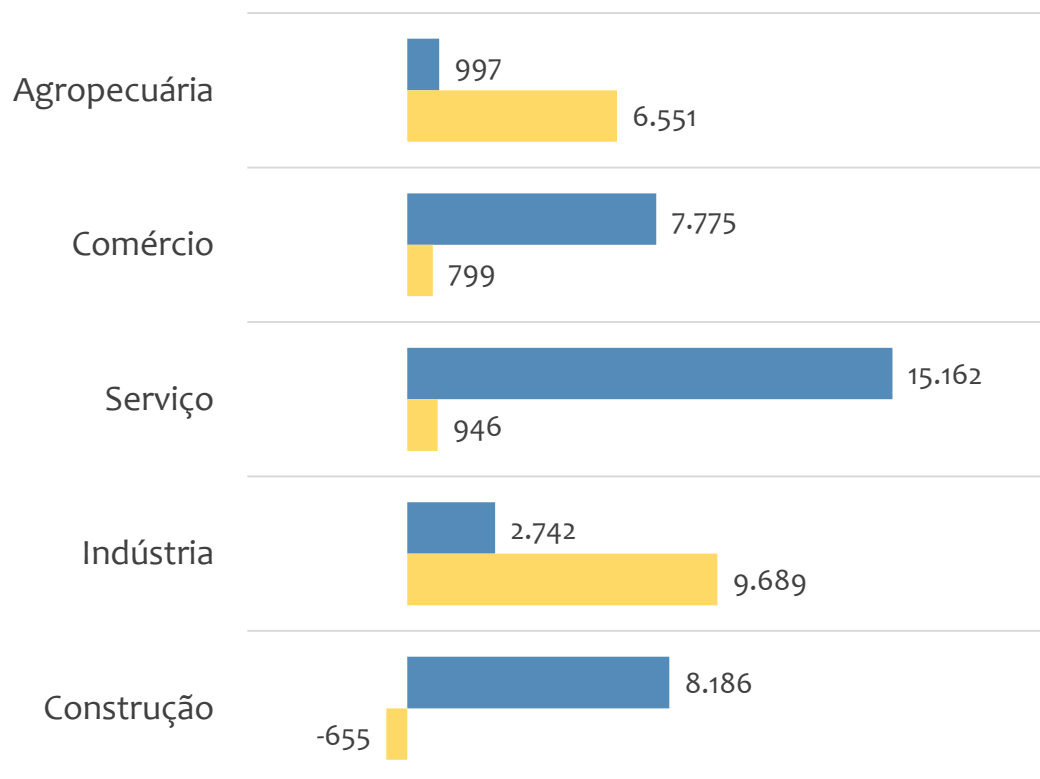


EMPREGO FORMAL POR PORTE | REGIÃO NORDESTE

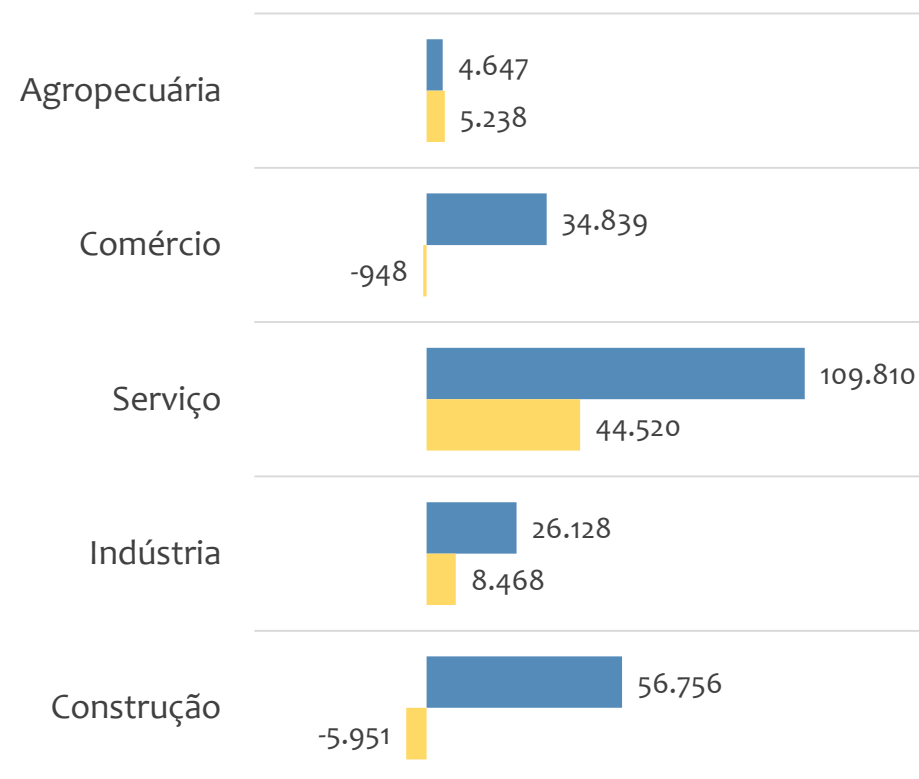
SALDO MENSAL E ACUMULADO NO ANO POR PORTE E SETOR

Saldo de empregos formais, REGIÃO NORDESTE por PORTE e SETOR

Resultado MENSAL | Ago/25



Resultado ACUMULADO | Jan a Ago/25



MGE

MPE



EMPREGO FORMAL POR PORTE | REGIÃO NORDESTE

ADMISSÕES, DESLIGAMENTOS E SALDO MENSAL E ACUMULADO NO ANO POR ATIVIDADE

Admissões, desligamentos e saldo de empregos, REGIÃO NORDESTE, Ranking de SALDO MENSAL MPE por ATIVIDADE

Atividade	RESULTADO MENSAL MPE			RESULTADO ANUAL Jan a Ago/25 MPE		
	Admissões	Demissões	Saldo	Admissões	Demissões	Saldo
Construção de edifícios	17.178	13.632	3.546	144.395	115.778	28.617
Incorporação de empreendimentos imobiliários	2.805	1.633	1.172	19.457	13.300	6.157
Restaurantes e similares	7.691	6.536	1.155	64.159	60.610	3.549
Obras de montagem industrial	1.227	351	876	4.985	1.857	3.128
Atividades de apoio à gestão de saúde	954	136	818	3.286	896	2.390
Serviços combinados de escritório e apoio administrativo	4.122	3.317	805	34.237	25.859	8.378
Comércio varejista de mercadorias em geral, com predominância de produtos alimentícios - supermercados	3.486	2.796	690	28.023	23.655	4.368
Comércio varejista de produtos farmacêuticos, sem manipulação de fórmulas	3.428	2.784	644	30.214	26.652	3.562
Serviços de engenharia	2.381	1.750	631	18.953	15.578	3.375



EMPREGO FORMAL POR PORTE | REGIÃO NORDESTE

ADMISSÕES, DESLIGAMENTOS E SALDO MENSAL E ACUMULADO NO ANO POR ATIVIDADE

Admissões, desligamentos e saldo de empregos, REGIÃO NORDESTE, Ranking de SALDO ANUAL MPE por ATIVIDADE

Atividade	RESULTADO MENSAL MPE			RESULTADO ANUAL Jan a Ago/25 MPE		
	Admissões	Demissões	Saldo	Admissões	Demissões	Saldo
Construção de edifícios	17.178	13.632	3.546	144.395	115.778	28.617
Fornecimento e gestão de recursos humanos para terceiros	772	265	507	10.888	1.767	9.121
Serviços combinados de escritório e apoio administrativo	4.122	3.317	805	34.237	25.859	8.378
Incorporação de empreendimentos imobiliários	2.805	1.633	1.172	19.457	13.300	6.157
Limpeza em prédios e em domicílios	1.107	579	528	10.055	5.531	4.524
Comércio varejista de mercadorias em geral, com predominância de produtos alimentícios - supermercados	3.486	2.796	690	28.023	23.655	4.368
Ensino fundamental	1.554	950	604	14.037	10.103	3.934
Educação infantil - pré-escola	1.296	779	517	12.539	8.658	3.881
Construção de estações e redes de distribuição de energia elétrica	1.197	608	589	7.208	3.337	3.871



Ranking de SALDO MENSAL MPE por SETOR e ATIVIDADE, REGIÃO NORDESTE

AGROPECUÁRIA	Saldo Mensal MPE
Serviço de preparação de terreno, cultivo e colheita	622
Atividades de apoio à agricultura não especificadas anteriormente	132
Cultivo de soja	55
Produção de ovos	44
Cultivo de cana-de-açúcar	37
Cultivo de uva	37
Atividades de apoio à produção florestal	30
Atividades de apoio à pecuária não especificadas anteriormente	23
Produção de sementes certificadas, exceto de forrageiras para pasto	20

INDÚSTRIA	Saldo Mensal MPE
Fabricação de produtos de padaria e confeitaria com predominância de produção própria	422
Construção de embarcações de grande porte	164
Confecção de peças do vestuário, exceto roupas íntimas e as confeccionadas sob medida	149
Fabricação de móveis com predominância de madeira	136
Coleta de resíduos não perigosos	126
Fabricação de produtos de panificação industrial	121
Distribuição de energia elétrica	108
Facção de peças do vestuário, exceto roupas íntimas	87
Transmissão de energia elétrica	71



Ranking de SALDO MENSAL MPE por SETOR e ATIVIDADE, REGIÃO NORDESTE

COMÉRCIO	Saldo Mensal MPE
Comércio varejista de mercadorias em geral, com predominância de produtos alimentícios - supermercados	690
Comércio varejista de produtos farmacêuticos, sem manipulação de fórmulas	644
Comércio atacadista de mercadorias em geral, com predominância de produtos alimentícios	537
Comércio varejista de mercadorias em geral, com predominância de produtos alimentícios - minimercados, mercearias e armazéns	507
Comércio varejista de artigos do vestuário e acessórios	493
Comércio varejista de combustíveis para veículos automotores	413
Comércio varejista de cosméticos, produtos de perfumaria e de higiene pessoal	362
Comércio varejista de materiais de construção em geral	288
Comércio varejista de móveis	243

SERVIÇO	Saldo Mensal MPE
Restaurantes e similares	1.155
Atividades de apoio à gestão de saúde	818
Serviços combinados de escritório e apoio administrativo	805
Serviços de engenharia	631
Ensino fundamental	604
Hotéis	547
Limpeza em prédios e em domicílios	528
Educação infantil - pré-escola	517
Fornecimento e gestão de recursos humanos para terceiros	507



Ranking de SALDO MENSAL MPE por SETOR e ATIVIDADE, REGIÃO NORDESTE

CONSTRUÇÃO	Saldo Mensal MPE
Construção de edifícios	3.546
Incorporação de empreendimentos imobiliários	1.172
Obras de montagem industrial	876
Construção de estações e redes de distribuição de energia elétrica	589
Construção de rodovias e ferrovias	494
Construção de redes de abastecimento de água, coleta de esgoto e construções correlatas, exceto obras de irrigação	327
Obras de urbanização - ruas, praças e calçadas	293
Instalação e manutenção elétrica	164
Obras de terraplenagem	146

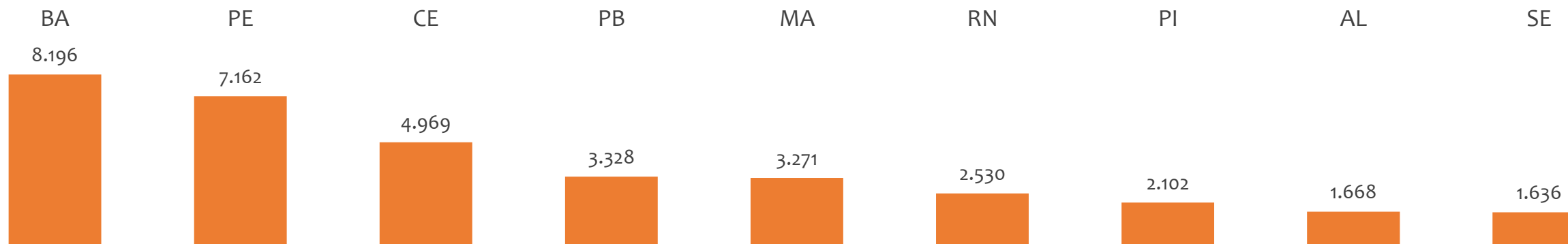


EMPREGO FORMAL POR PORTE | REGIÃO NORDESTE

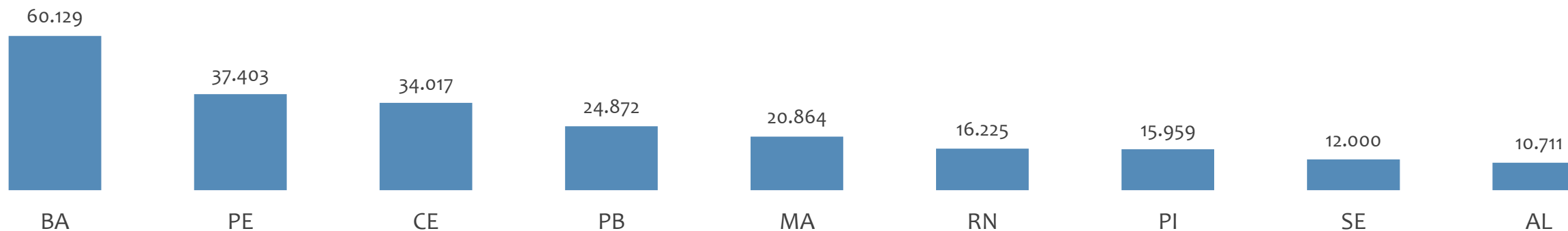
SALDO MENSAL E ACUMULADO NO ANO POR ESTADO

Agosto
2025

Saldo MPE de empregos formais, REGIÃO NORDESTE, por ESTADO, Resultado MENSAL | Ago/25



Saldo MPE de empregos formais, REGIÃO NORDESTE, por ESTADO, Resultado ACUMULADO | Jan a Ago/25



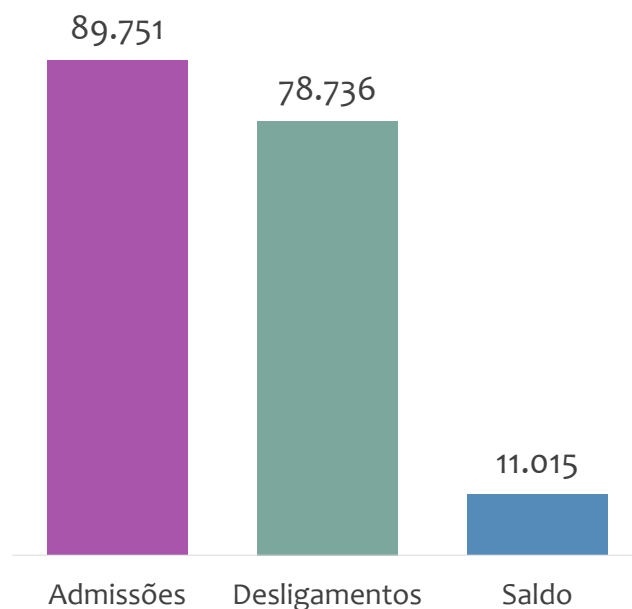
ANÁLISE DO NOVO CAGED

BAHIA

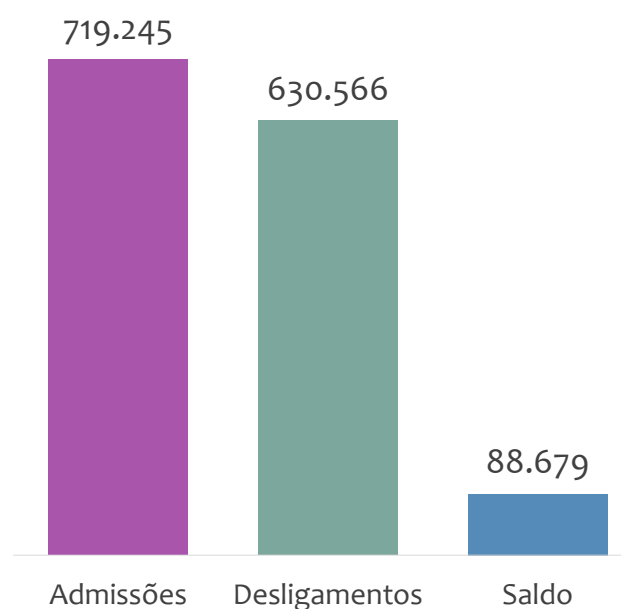
ESTATÍSTICAS MENSAS DO EMPREGO FORMAL

ADMISSÕES, DESLIGAMENTOS E SALDO NO MÊS ATUAL E ACUMULADO E ESTOQUE ATUAL

Admissões, desligamentos e saldo de empregos formais, BAHIA, AGOSTO/2025



Admissões, desligamentos e saldo de empregos formais, BAHIA, ACUMULADO 2025

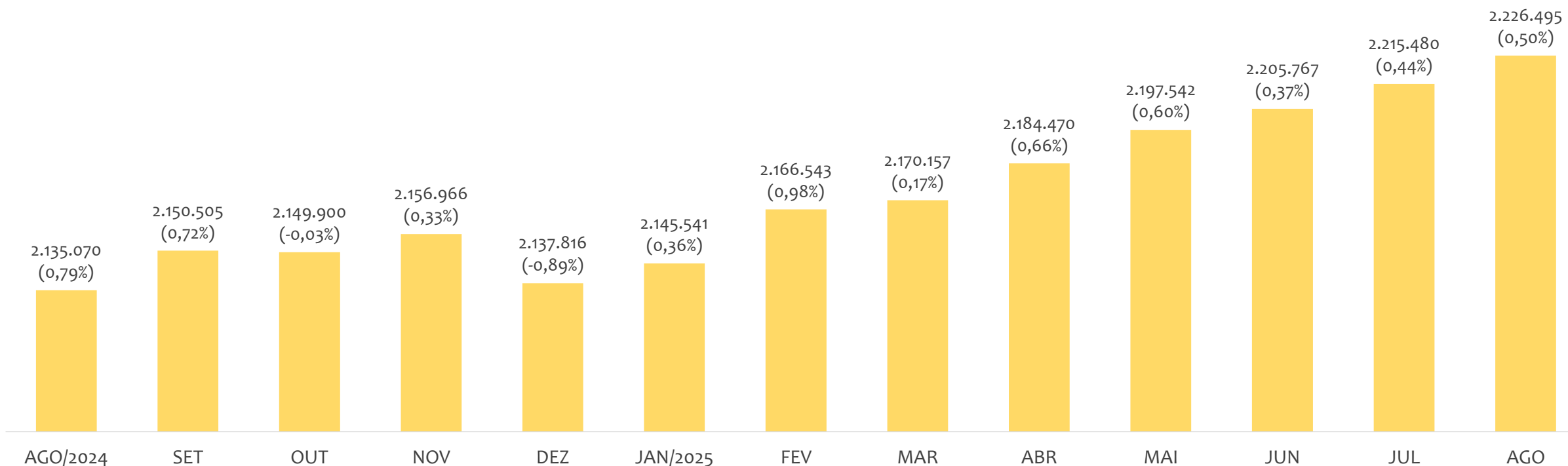


Estoque de empregos e variação relativa, BAHIA, AGOSTO/2025



No estado da BAHIA, no mês de AGOSTO/2025, o saldo de empregos formais foi de 11.015. O saldo ACUMULADO no ano (janeiro a agosto) foi de 88.679. Neste mesmo período ACUMULADO, o total de admissões e de desligamentos foram, respectivamente, 719.245 e 630.566. O ESTOQUE de empregos no mês é de 2.226.495, crescimento de 0,50% em relação ao mês anterior.

Estoque de empregos e variação relativa em relação ao mês anterior, BAHIA, ÚLTIMOS 13 MESES



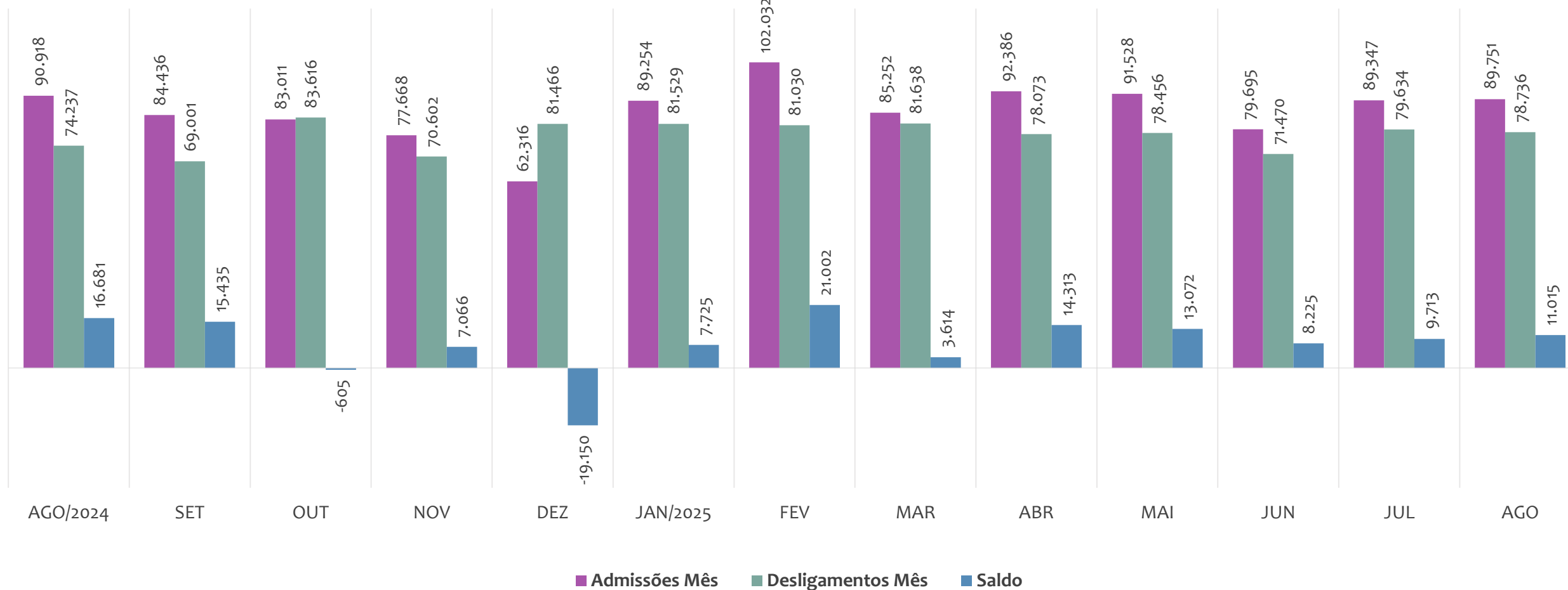
O estoque de empregos formais se refere ao total de contratos de trabalho vigentes no período analisado. A variação relativa é o percentual de aumento ou redução do estoque em relação ao período anterior.

EMPREGO FORMAL | BAHIA

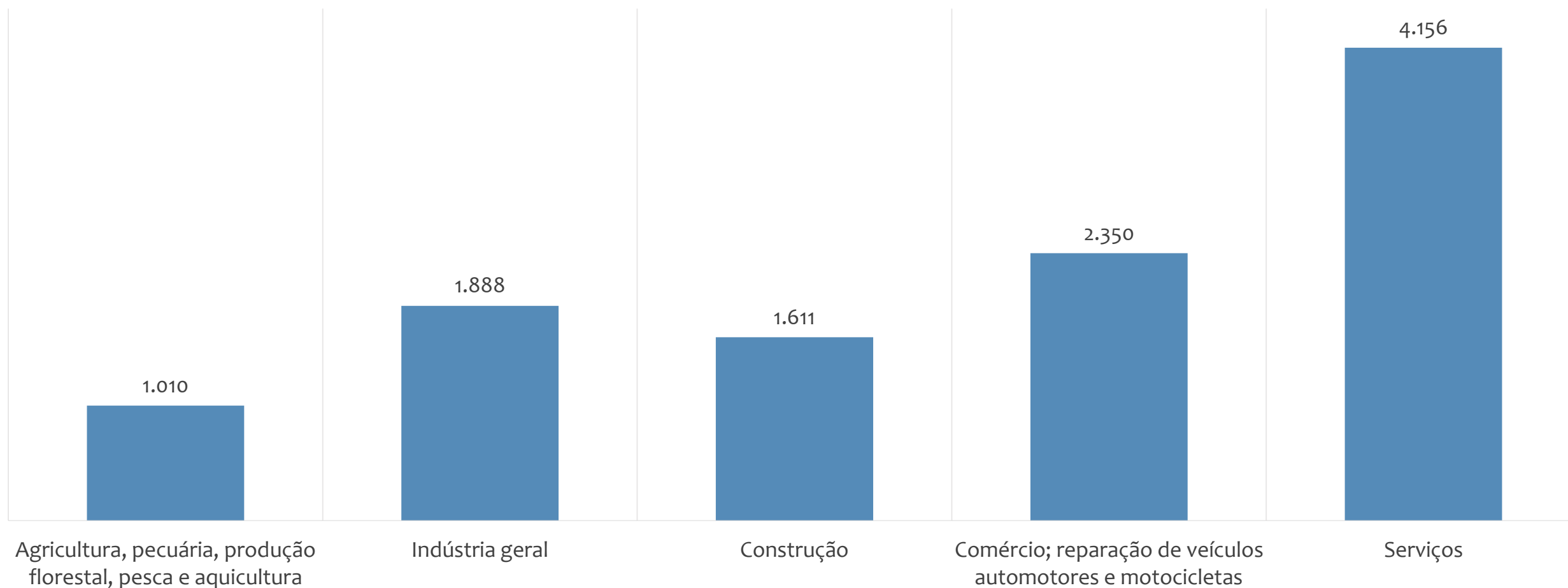
ADMISSÕES, DESLIGAMENTOS E SALDOS MENSAIS

Agosto
2025

Admissões, desligamentos e saldo de empregos formais, BAHIA, ÚLTIMOS 13 MESES



Saldo de empregos formais por atividade econômica, BAHIA, em AGOSTO/2025



EMPREGO FORMAL | BAHIA

Agosto
2025

ESTOQUE ATUAL, ADMISSÕES, DESLIGAMENTOS E SALDO ACUMULADOS NO ANO POR MUNICÍPIO

ESTOQUE

RANKING 10 PRIMEIROS	
MUNICÍPIO	ESTOQUE
1° Salvador	691.614
2° Feira de Santana	145.944
3° Lauro de Freitas	133.830
4° Vitória da Conquista	83.806
5° Camacari	77.552
6° Juazeiro	44.574
7° Simoes Filho	42.303
8° Itabuna	41.157
9° Barreiras	40.095
10° Luis Eduardo Magalhães	38.148

RANKING 10 ÚLTIMOS	
MUNICÍPIO	ESTOQUE
408° Guajeru	92
409° Caldeirão Grande	86
410° Canapolis	81
411° Pedro Alexandre	81
412° Morpara	77
413° Planaltino	73
414° Mansidão	62
415° Caem	61
416° Ibiquera	57
417° Gavião	55

ADMISSÕES

RANKING 10 PRIMEIROS	
MUNICÍPIO	ADMISSÕES
1° Salvador	207.636
2° Feira de Santana	45.879
3° Lauro de Freitas	40.448
4° Camacari	30.404
5° Vitória da Conquista	29.077
6° Luis Eduardo Magalhães	23.288
7° Porto Seguro	16.765
8° Juazeiro	16.257
9° Barreiras	15.880
10° Simoes Filho	13.308

RANKING 10 ÚLTIMOS	
MUNICÍPIO	ADMISSÕES
408° Matina	18
409° Guajeru	16
410° Pedro Alexandre	15
411° Presidente Janio Qu	14
412° Planaltino	13
413° Mansidão	11
414° Novo Triunfo	11
415° Bom Jesus da Serra	9
416° Ibiquera	8
417° Gavião	5

DESLIGAMENTOS

RANKING 10 PRIMEIROS	
MUNICÍPIO	DESLIGAMENTOS
1° Salvador	182.515
2° Feira de Santana	40.870
3° Lauro de Freitas	36.123
4° Camacari	26.910
5° Vitória da Conquista	26.009
6° Luis Eduardo Magalhães	19.395
7° Porto Seguro	17.125
8° Juazeiro	13.756
9° Simoes Filho	13.330
10° Barreiras	13.208

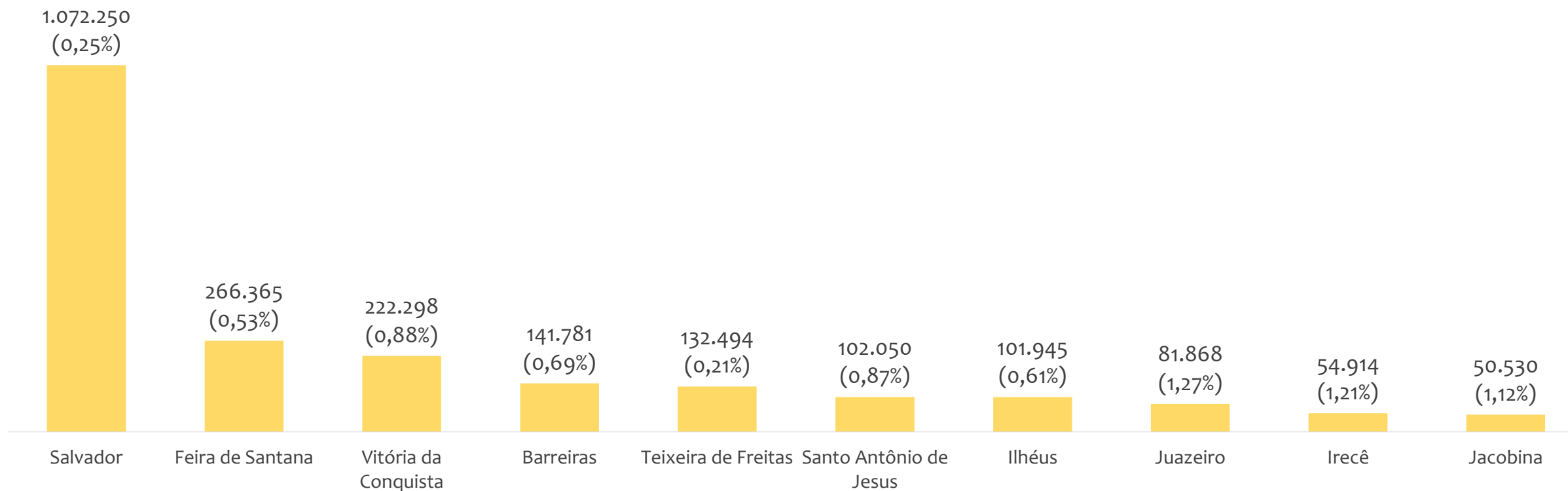
RANKING 10 ÚLTIMOS	
MUNICÍPIO	DESLIGAMENTOS
408° Pedro Alexandre	17
409° Piripa	17
410° Bom Jesus da Serra	16
411° Macurure	14
412° Guajeru	13
413° Ibiquera	12
414° Caldeirão Grande	11
415° Gavião	9
416° Mansidão	7
417° Novo Triunfo	7

SALDO DE EMPREGOS

RANKING 10 PRIMEIROS	
MUNICÍPIO	SALDO
1° Salvador	25.121
2° Feira de Santana	5.009
3° Lauro de Freitas	4.325
4° Luis Eduardo Magalhães	3.893
5° Camacari	3.494
6° Vitória da Conquista	3.068
7° Barreiras	2.672
8° Juazeiro	2.501
9° Riachão do Jacuipé	1.644
10° Itapetinga	1.617

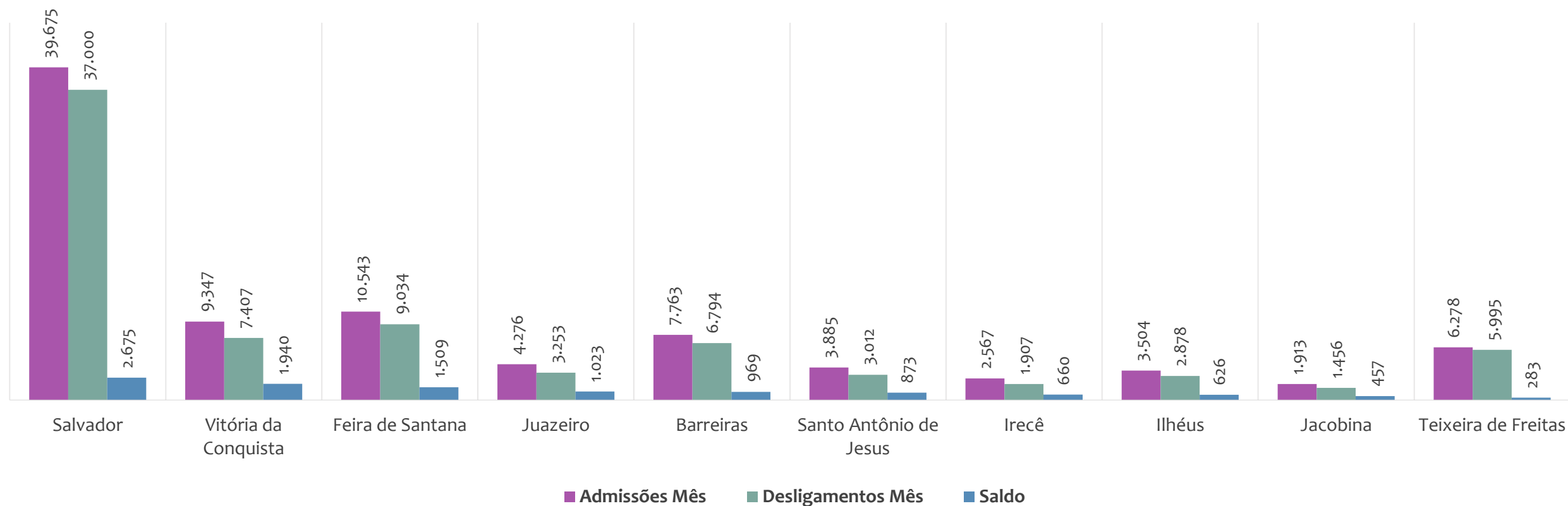
RANKING 10 ÚLTIMOS	
MUNICÍPIO	SALDO
408° Anguera	-147
409° Governador Mangabeira	-214
410° Gentio do Ouro	-268
411° Itagimirim	-286
412° Dias D'Ávila	-321
413° Porto Seguro	-360
414° Ibitiara	-383
415° Urandi	-557
416° Ribeira do Amparo	-686
417° Ibotirama	-1.327

Estoque de empregos e variação relativa em relação ao mês anterior, BAHIA por Regional, AGOSTO/2025



O estoque de empregos formais se refere ao total de contratos de trabalho vigentes no período analisado. A variação relativa é o percentual de aumento ou redução do estoque em relação ao período anterior.

Admissões, desligamentos e saldo de empregos formais, por REGIONAL, AGOSTO/2025



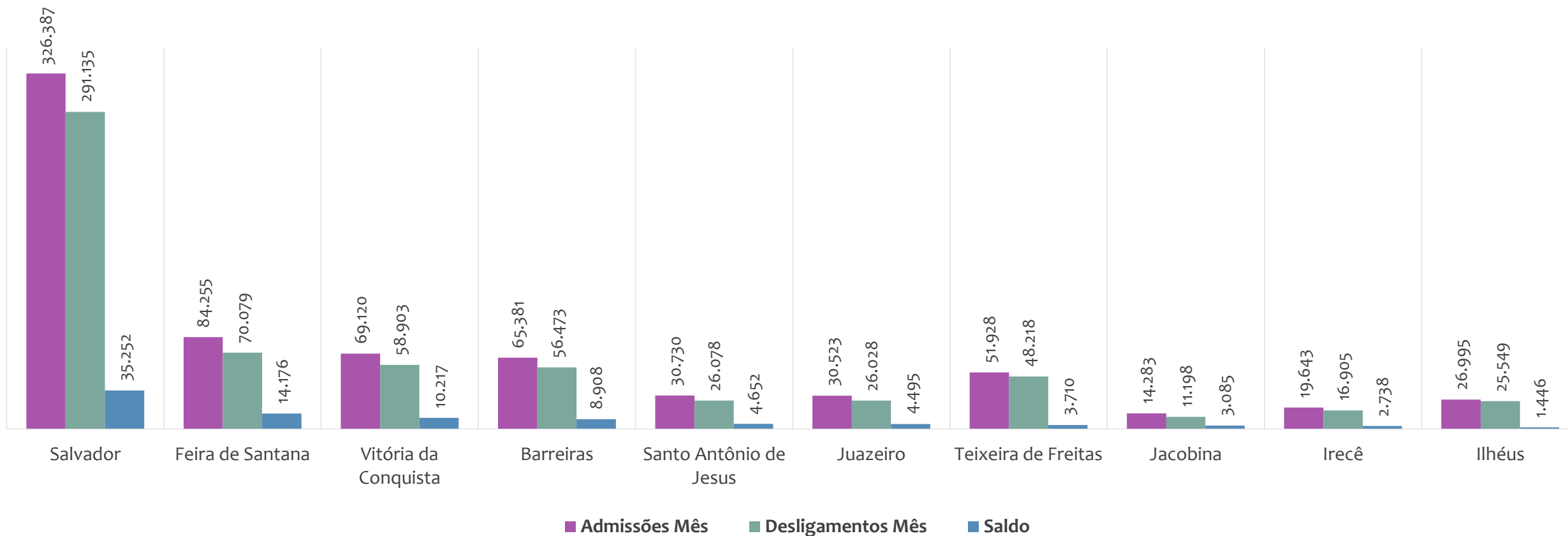
No mês de AGOSTO/2025, nenhuma regional apresentou saldo negativo. SALVADOR é a regional de melhor saldo (2.675), enquanto que TEIXEIRA DE FREITAS é a regional com pior saldo de empregos formais (283).

EMPREGO FORMAL | BAHIA

ADMISSÕES, DESLIGAMENTOS E SALDO ACUMULADOS NO ANO POR REGIONAL

Agosto
2025

Admissões, desligamentos e saldo de empregos formais, por REGIONAL, ACUMULADO 2025



No ACUMULADO de janeiro a agosto/2025, nenhuma regional apresentou saldo negativo. SALVADOR é a regional de melhor saldo (35.252), enquanto que ILHÉUS é a regional com pior saldo de empregos formais (1.446).

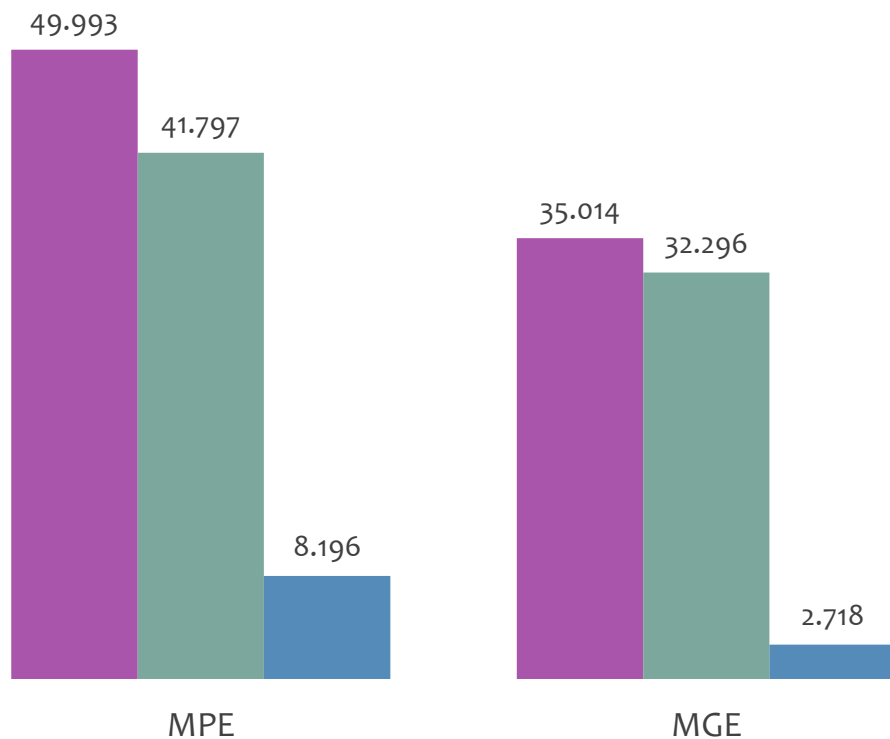


EMPREGO FORMAL POR PORTE | BAHIA

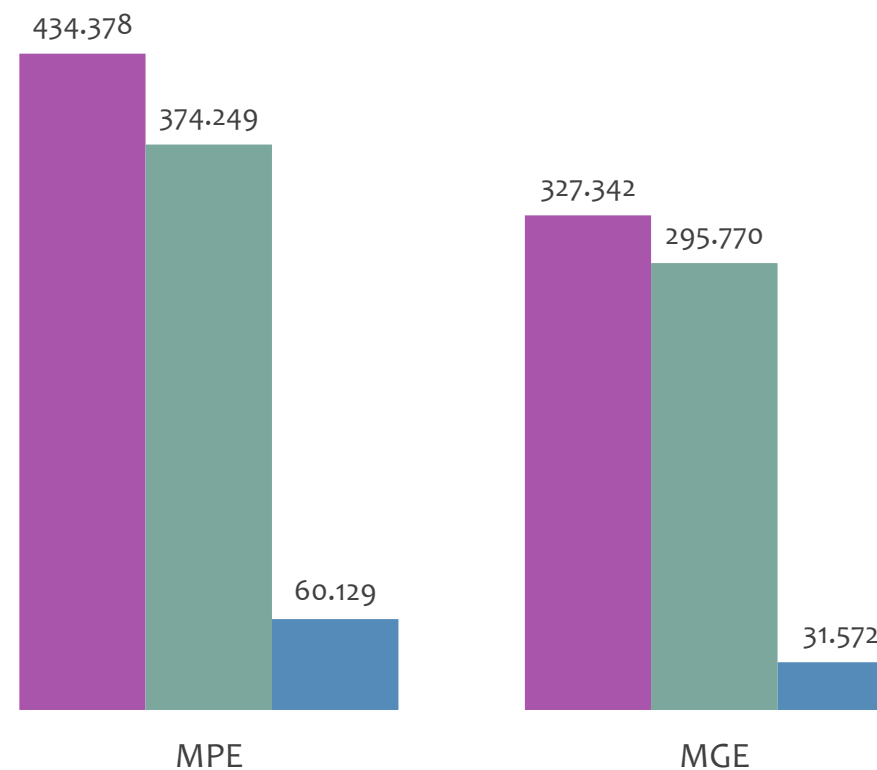
ADMISSÕES, DESLIGAMENTOS E SALDO MENSAL E ACUMULADO NO ANO POR PORTE

Admissões, desligamentos e saldo de empregos formais, BAHIA por PORTE

Resultado MENSAL | Ago/25



Resultado ACUMULADO | Jan a Ago/25



■ Admissões ■ Desligamentos ■ Saldo

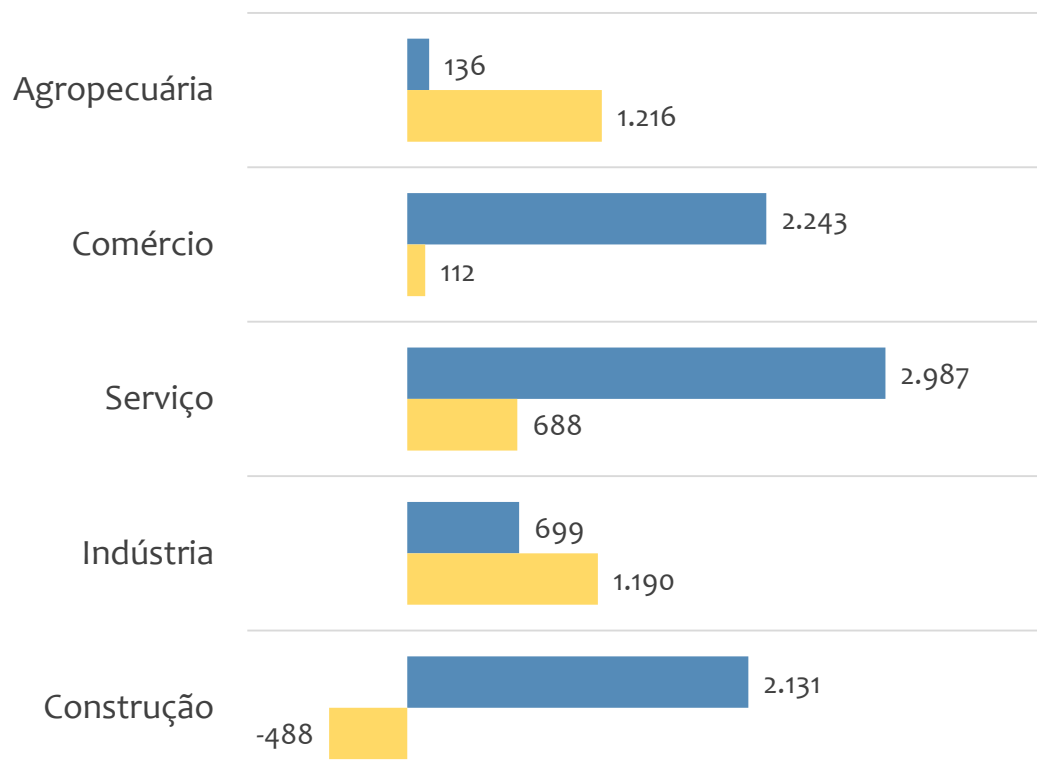


EMPREGO FORMAL POR PORTE | BAHIA

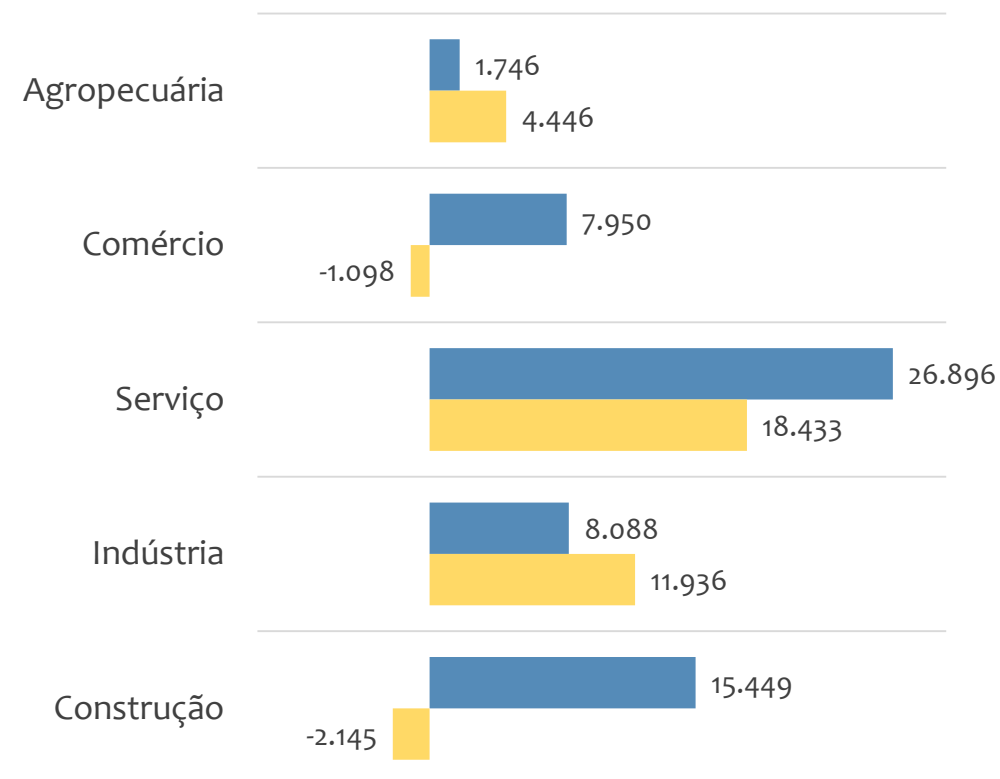
SALDO MENSAL E ACUMULADO NO ANO POR PORTE E SETOR

Saldo de empregos formais, BAHIA por PORTE e SETOR

Resultado MENSAL | Ago/25



Resultado ACUMULADO | Jan a Ago/25



MGE

MPE



Admissões, desligamentos e saldo de empregos, BAHIA, Ranking de SALDO MENSAL MPE por ATIVIDADE

Atividade	RESULTADO MENSAL MPE			RESULTADO ANUAL Jan a Ago/25 MPE		
	Admissões	Demissões	Saldo	Admissões	Demissões	Saldo
Construção de edifícios	4.173	3.295	878	34.908	27.564	7.344
Restaurantes e similares	2.194	1.849	345	18.142	17.560	582
Construção de estações e redes de distribuição de energia elétrica	611	274	337	3.829	1.276	2.553
Serviços combinados para apoio a edifícios, exceto condomínios prediais	519	205	314	2.191	1.585	606
Incorporação de empreendimentos imobiliários	670	362	308	3.780	2.976	804
Comércio atacadista de mercadorias em geral, com predominância de produtos alimentícios	402	110	292	1.485	676	809
Serviços combinados de escritório e apoio administrativo	684	427	257	5.106	3.478	1.628
Construção de redes de abastecimento de água, coleta de esgoto e construções correlatas, exceto obras de irrigação	436	185	251	3.520	2.060	1.460
Serviços de engenharia	684	465	219	5.715	4.589	1.126



EMPREGO FORMAL POR PORTE | BAHIA

ADMISSÕES, DESLIGAMENTOS E SALDO MENSAL E ACUMULADO NO ANO POR ATIVIDADE

Admissões, desligamentos e saldo de empregos, BAHIA, Ranking de SALDO ANUAL MPE por ATIVIDADE

Atividade	RESULTADO MENSAL MPE			RESULTADO ANUAL Jan a Ago/25 MPE		
	Admissões	Demissões	Saldo	Admissões	Demissões	Saldo
Construção de edifícios	4.173	3.295	878	34.908	27.564	7.344
Construção de estações e redes de distribuição de energia elétrica	611	274	337	3.829	1.276	2.553
Serviços combinados de escritório e apoio administrativo	684	427	257	5.106	3.478	1.628
Educação infantil - pré-escola	331	223	108	4.180	2.642	1.538
Construção de redes de abastecimento de água, coleta de esgoto e construções correlatas, exceto obras de irrigação	436	185	251	3.520	2.060	1.460
Ensino fundamental	249	198	51	4.014	2.745	1.269
Transporte rodoviário de carga, exceto produtos perigosos e mudanças, intermunicipal, interestadual e internacional	881	755	126	8.153	6.931	1.222
Educação infantil - creche	177	102	75	2.160	1.021	1.139
Serviços de engenharia	684	465	219	5.715	4.589	1.126



Ranking de SALDO MENSAL MPE por SETOR e ATIVIDADE, BAHIA

AGROPECUÁRIA	Saldo Mensal MPE
Atividades de apoio à agricultura não especificadas anteriormente	42
Atividades de apoio à produção florestal	38
Produção de mudas e outras formas de propagação vegetal, certificadas	15
Atividades de apoio à pecuária não especificadas anteriormente	13
Serviço de preparação de terreno, cultivo e colheita	12
Cultivo de banana	9
Cultivo de cacau	9
Cultivo de eucalipto	9
Criação de bovinos para corte	8

INDÚSTRIA	Saldo Mensal MPE
Construção de embarcações de grande porte	160
Fabricação de produtos de padaria e confeitaria com predominância de produção própria	97
Transmissão de energia elétrica	64
Coleta de resíduos não perigosos	53
Fabricação de álcool	37
Fabricação de máquinas e equipamentos para a agricultura e pecuária, peças e acessórios, exceto para irrigação	33
Instalação de máquinas e equipamentos industriais	31
Extração e britamento de pedras e outros materiais para construção e beneficiamento associado	30
Fabricação de farinha de milho e derivados, exceto óleos de milho	30



Ranking de SALDO MENSAL MPE por SETOR e ATIVIDADE, BAHIA

COMÉRCIO	Saldo Mensal MPE
Comércio atacadista de mercadorias em geral, com predominância de produtos alimentícios	292
Comércio varejista de mercadorias em geral, com predominância de produtos alimentícios - supermercados	206
Comércio varejista de produtos farmacêuticos, sem manipulação de fórmulas	204
Comércio varejista de mercadorias em geral, com predominância de produtos alimentícios - minimercados, mercearias e armazéns	135
Comércio varejista de artigos do vestuário e acessórios	114
Comércio varejista de cosméticos, produtos de perfumaria e de higiene pessoal	106
Comércio a varejo de peças e acessórios novos para veículos automotores	100
Comércio varejista de combustíveis para veículos automotores	97
Comércio varejista de mercadorias em geral, com predominância de produtos alimentícios - hipermercados	74

SERVIÇO	Saldo Mensal MPE
Restaurantes e similares	345
Serviços combinados para apoio a edifícios, exceto condomínios prediais	314
Serviços combinados de escritório e apoio administrativo	257
Serviços de engenharia	219
Transporte rodoviário de carga, exceto produtos perigosos e mudanças, intermunicipal, interestadual e internacional	126
Outras atividades profissionais, científicas e técnicas não especificadas anteriormente	117
Educação infantil - pré-escola	108
Atividades de teleatendimento	100
Preparação de documentos e serviços especializados de apoio administrativo não especificados anteriormente	98



Ranking de SALDO MENSAL MPE por SETOR e ATIVIDADE, BAHIA

CONSTRUÇÃO	Saldo Mensal MPE
Construção de edifícios	878
Construção de estações e redes de distribuição de energia elétrica	337
Incorporação de empreendimentos imobiliários	308
Construção de redes de abastecimento de água, coleta de esgoto e construções correlatas, exceto obras de irrigação	251
Construção de rodovias e ferrovias	139
Obras de terraplenagem	62
Obras de urbanização - ruas, praças e calçadas	46
Obras de acabamento em gesso e estuque	37
Construção de redes de transportes por dutos, exceto para água e esgoto	35

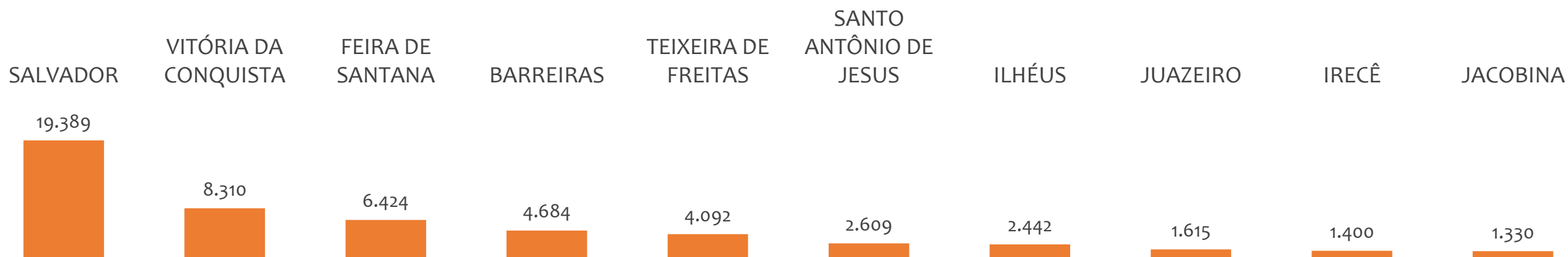


EMPREGO FORMAL POR PORTE | BAHIA

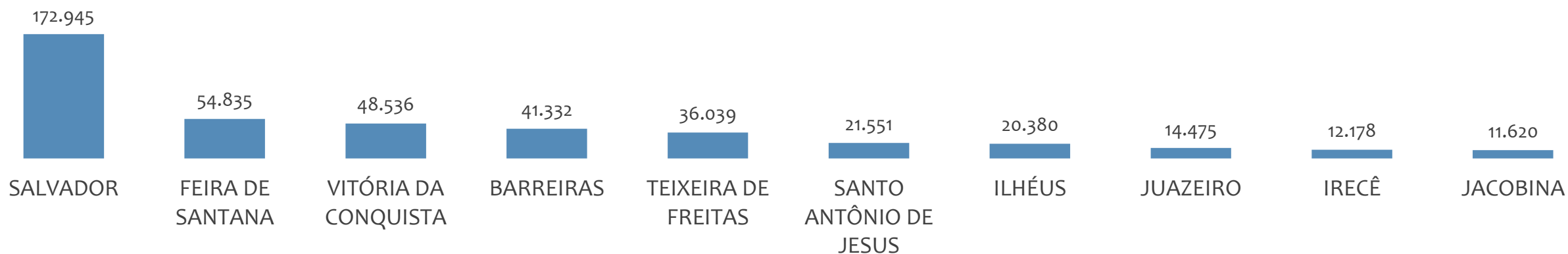
SALDO MENSAL E ACUMULADO NO ANO POR UNIDADE REGIONAL

Agosto
2025

Saldo MPE de empregos formais por UNIDADE REGIONAL, Resultado MENSAL | Ago/25



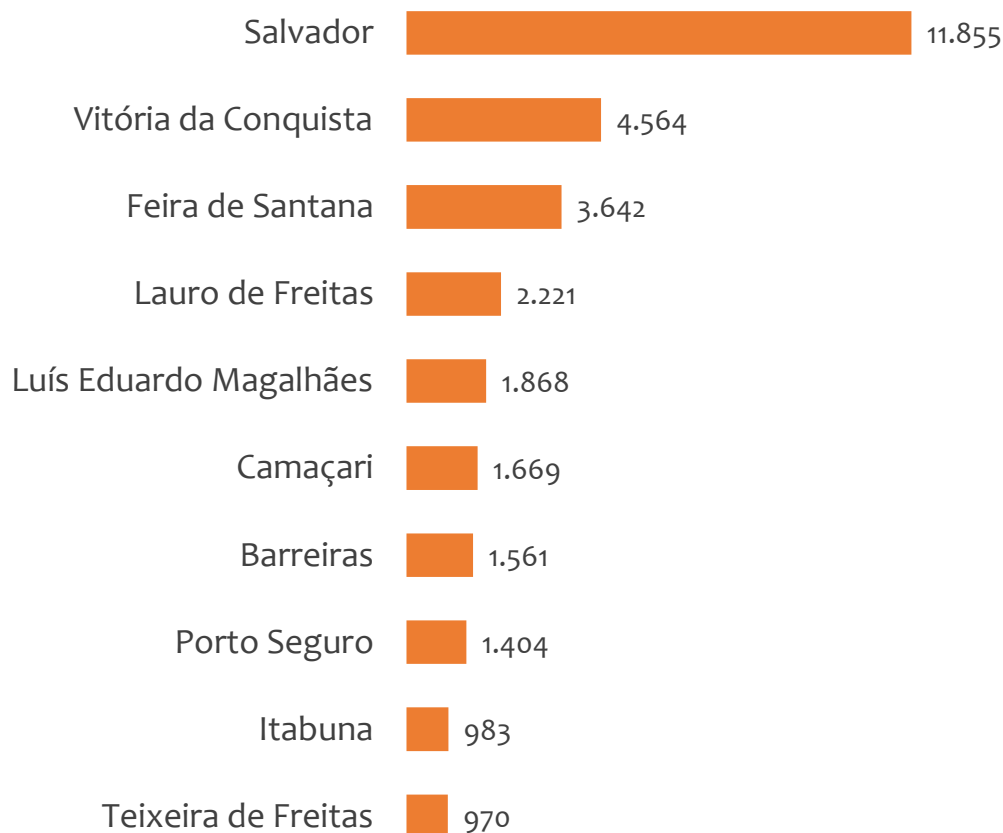
Saldo MPE de empregos formais por UNIDADE REGIONAL, Resultado ACUMULADO | Jan a Ago/25



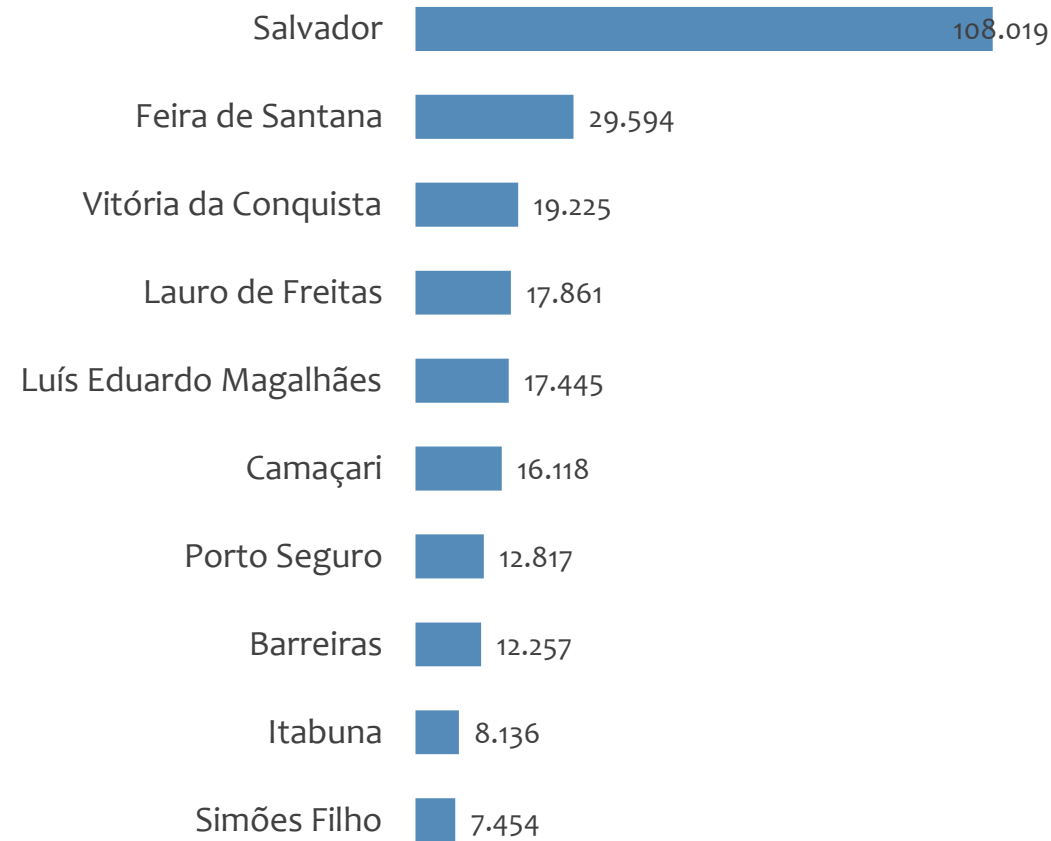


Saldo MPE de empregos formais, BAHIA, Ranking de SALDO MPE por MUNICÍPIO

Resultado MENSAL | Ago/25



Resultado ACUMULADO | Jan a Ago/25



UNIDADE REGIONAL SALVADOR

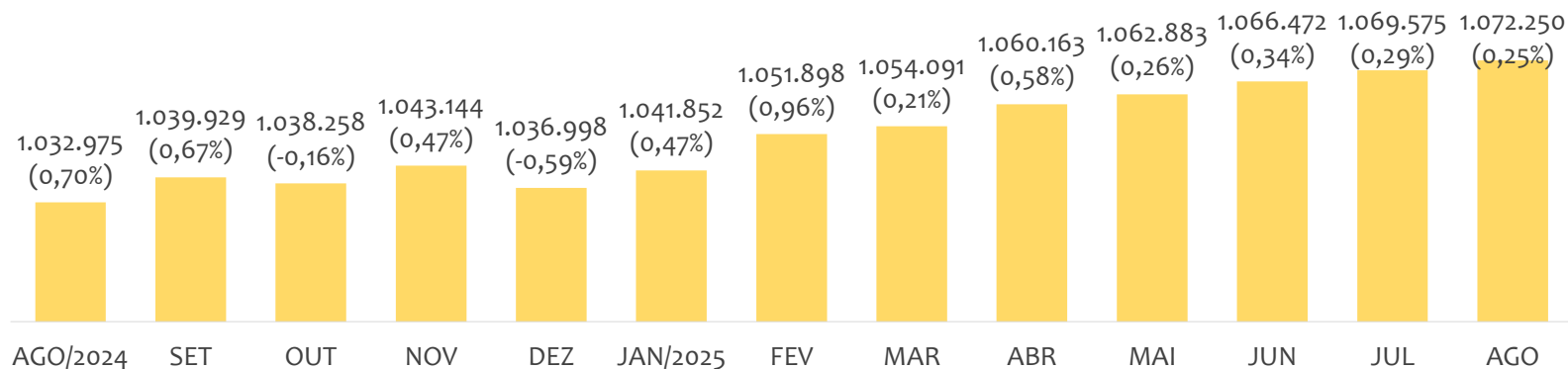
ESTATÍSTICAS MENSAS DO EMPREGO FORMAL

EMPREGO FORMAL | UR SALVADOR

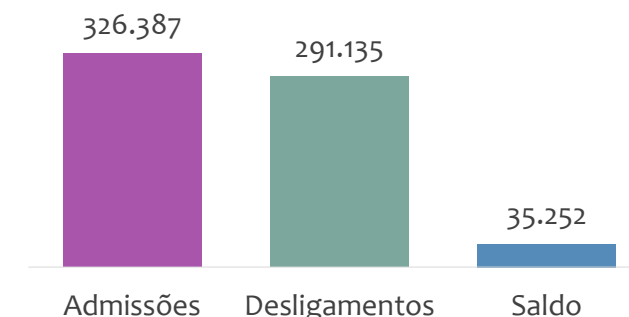
Agosto
2025

ESTOQUE MENSAL, ADMISSÕES, DESLIGAMENTOS E SALDOS MENCIAIS E ACUMULADO

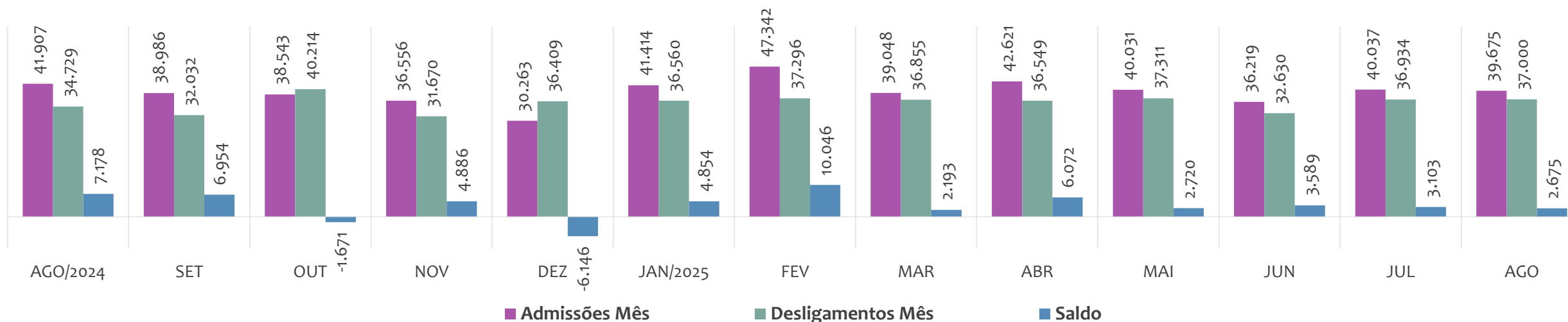
Estoque de empregos e variação relativa em relação ao mês anterior, ÚLTIMOS 13 MESES



Admissões, desligamentos e saldo de empregos formais, ACUMULADO 2025



Admissões, desligamentos e saldo de empregos formais, ÚLTIMOS 13 MESES



EMPREGO FORMAL | UNIDADE REGIONAL SALVADOR

Agosto
2025

ESTOQUE ATUAL, ADMISSÕES, DESLIGAMENTOS E SALDO ACUMULADOS NO ANO POR MUNICÍPIO

ESTOQUE

RANKING 10 PRIMEIROS	
MUNICÍPIO	ESTOQUE
1° Salvador	691.614
2° Lauro de Freitas	133.830
3° Camacari	77.552
4° Simoes Filho	42.303
5° Alagoinhas	32.056
6° Mata de Sao Joao	14.596
7° Candeias	14.059
8° Dias D Avila	12.412
9° Catu	9.540
10° Pojuca	8.286

RANKING 10 ÚLTIMOS	
MUNICÍPIO	ESTOQUE
25° Salinas da Margarida	494
26° Aracas	441
27° Aramari	358
28° Apora	355
29° Crisopolis	312
30° Cardeal da Silva	296
31° Acajutiba	284
32° Itanagra	246
33° Ouricangas	142
34° Pedrao	114

ADMISSÕES

RANKING 10 PRIMEIROS	
MUNICÍPIO	ADMISSÕES
1° Salvador	207.636
2° Lauro de Freitas	40.448
3° Camacari	30.404
4° Simoes Filho	13.308
5° Alagoinhas	7.752
6° Mata de Sao Joao	4.104
7° Candeias	3.965
8° Dias D Avila	3.341
9° Catu	3.002
10° Pojuca	2.152

RANKING 10 ÚLTIMOS	
MUNICÍPIO	ADMISSÕES
25° Salinas da Margarida	137
26° Aracas	108
27° Cardeal da Silva	106
28° Apora	97
29° Aramari	82
30° Itanagra	77
31° Acajutiba	60
32° Ouricangas	54
33° Crisopolis	43
34° Pedrao	43

DESLIGAMENTOS

RANKING 10 PRIMEIROS	
MUNICÍPIO	DESLIGAMENTOS
1° Salvador	182.515
2° Lauro de Freitas	36.123
3° Camacari	26.910
4° Simoes Filho	13.330
5° Alagoinhas	7.238
6° Mata de Sao Joao	4.086
7° Candeias	3.747
8° Dias D Avila	3.662
9° Catu	2.672
10° Pojuca	2.210

RANKING 10 ÚLTIMOS	
MUNICÍPIO	DESLIGAMENTOS
25° Salinas da Margarida	103
26° Itanagra	87
27° Aracas	81
28° Aramari	76
29° Cardeal da Silva	76
30° Apora	65
31° Acajutiba	64
32° Crisopolis	39
33° Pedrao	25
34° Ouricangas	22

SALDO DE EMPREGOS

RANKING 10 PRIMEIROS	
MUNICÍPIO	SALDO
1° Salvador	25.121
2° Lauro de Freitas	4.325
3° Camacari	3.494
4° Alagoinhas	514
5° Esplanada	401
6° Catu	330
7° Sao Sebastiao do Pass	281
8° Inhambupe	278
9° Candeias	218
10° Itapicuru	181

RANKING 10 ÚLTIMOS	
MUNICÍPIO	SALDO
25° Aramari	6
26° Crisopolis	4
27° Acajutiba	-4
28° Itaparica	-5
29° Itanagra	-10
30° Simoes Filho	-22
31° Pojuca	-58
32° Sao Francisco do Cor	-64
33° Vera Cruz	-97
34° Dias D Avila	-321



Ranking de SALDO MENSAL MPE por SETOR e ATIVIDADE, UR SALVADOR

CONSTRUÇÃO	Saldo Mensal MPE
Incorporação de empreendimentos imobiliários	210
Construção de edifícios	140
Construção de redes de abastecimento de água, coleta de esgoto e construções correlatas, exceto obras de irrigação	35
Construção de redes de transportes por dutos, exceto para água e esgoto	27
Obras de acabamento em gesso e estuque	23
Montagem e instalação de sistemas e equipamentos de iluminação e sinalização em vias públicas, portos e aeroportos	22
Serviços de pintura de edifícios em geral	18
Obras de alvenaria	13
Perfurações e sondagens	13

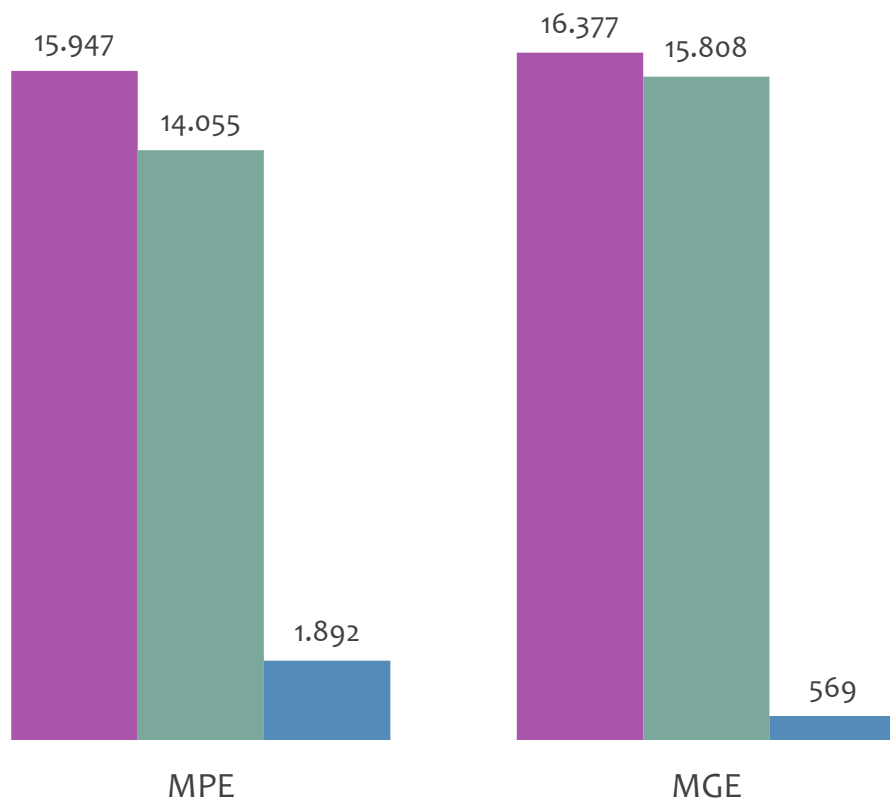


EMPREGO FORMAL POR PORTE | UR SALVADOR

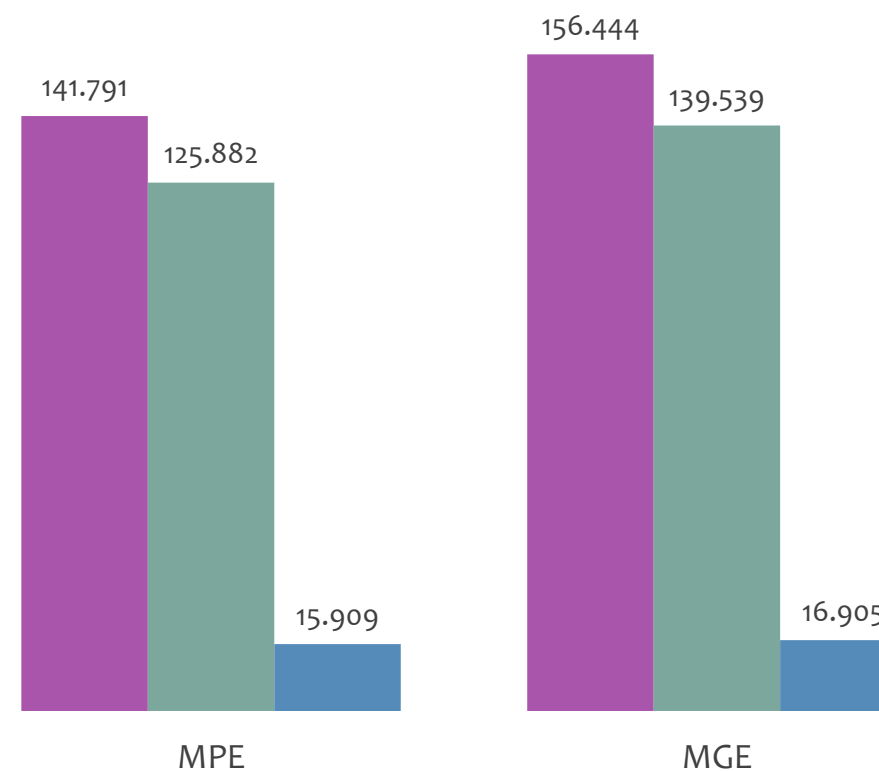
ADMISSÕES, DESLIGAMENTOS E SALDO MENSAL E ACUMULADO NO ANO POR PORTE

Admissões, desligamentos e saldo de empregos formais, UR SALVADOR por PORTE

Resultado MENSAL | Ago/25



Resultado ACUMULADO | Jan a Ago/25

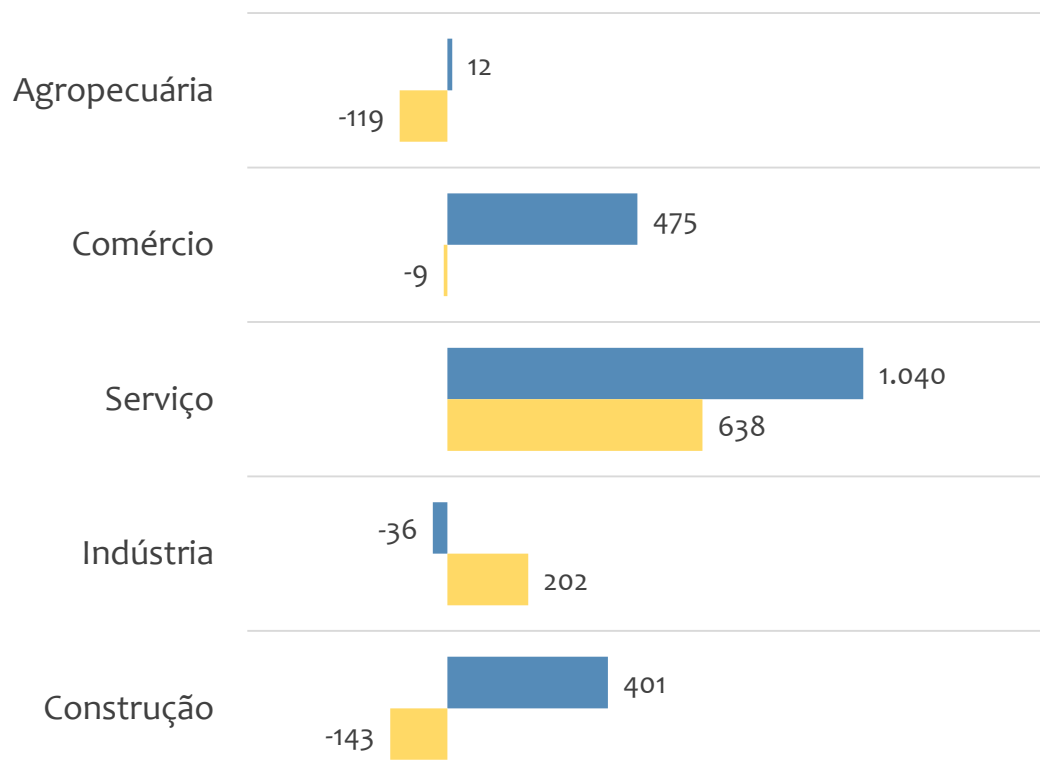


■ Admissões ■ Desligamentos ■ Saldo

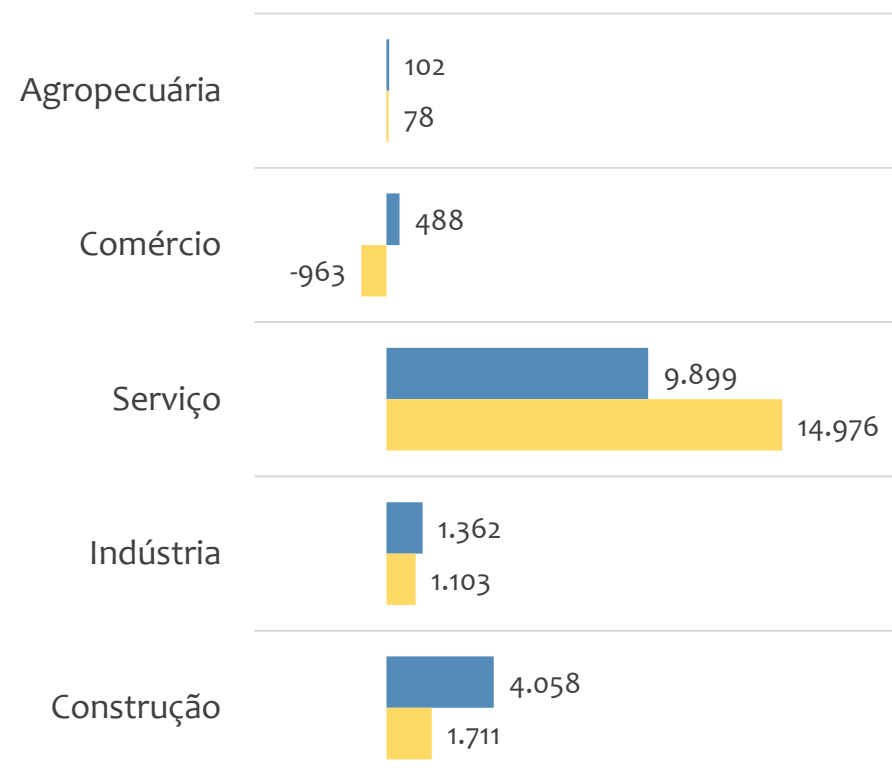


Saldo de empregos formais, UR SALVADOR por PORTE e SETOR

Resultado MENSAL | Ago/25



Resultado ACUMULADO | Jan a Ago/25



■ MGE

■ MPE



Admissões, desligamentos e saldo de empregos, UR SALVADOR, Ranking de SALDO MENSAL MPE por ATIVIDADE

Atividade	RESULTADO MENSAL MPE			RESULTADO ANUAL Jan a Ago/25 MPE		
	Admissões	Demissões	Saldo	Admissões	Demissões	Saldo
Comércio atacadista de mercadorias em geral, com predominância de produtos alimentícios	252	34	218	633	194	439
Incorporação de empreendimentos imobiliários	403	193	210	2.364	1.626	738
Serviços combinados de escritório e apoio administrativo	279	116	163	1.494	769	725
Construção de edifícios	1.324	1.184	140	11.862	10.217	1.645
Atividades de teleatendimento	446	348	98	3.097	2.200	897
Restaurantes e similares	913	832	81	7.971	7.665	306
Educação infantil - creche	151	73	78	1.713	771	942
Comércio varejista de produtos farmacêuticos, sem manipulação de fórmulas	275	202	73	2.338	1.957	381
Limpeza em prédios e em domicílios	138	72	66	1.042	734	308



Admissões, desligamentos e saldo de empregos, UR SALVADOR, Ranking de SALDO ANUAL MPE por ATIVIDADE

Atividade	RESULTADO MENSAL MPE			RESULTADO ANUAL Jan a Ago/25 MPE		
	Admissões	Demissões	Saldo	Admissões	Demissões	Saldo
Construção de edifícios	1.324	1.184	140	11.862	10.217	1.645
Construção de redes de abastecimento de água, coleta de esgoto e construções correlatas, exceto obras de irrigação	94	59	35	1.782	671	1.111
Educação infantil - creche	151	73	78	1.713	771	942
Atividades de teleatendimento	446	348	98	3.097	2.200	897
Incorporação de empreendimentos imobiliários	403	193	210	2.364	1.626	738
Serviços combinados de escritório e apoio administrativo	279	116	163	1.494	769	725
Educação infantil - pré-escola	119	119	0	1.845	1.245	600
Serviços de engenharia	288	255	33	2.818	2.236	582
Ensino fundamental	89	87	2	1.666	1.117	549



Ranking de SALDO MENSAL MPE por SETOR e ATIVIDADE, UR SALVADOR

AGROPECUÁRIA	Saldo Mensal MPE
Criação de bovinos para corte	7
Serviço de preparação de terreno, cultivo e colheita	4
Atividades de apoio à produção florestal	3
Atividades de apoio à agricultura não especificadas anteriormente	2
Cultivo de banana	1
Produção de ovos	1
Cultivo de frutas de lavoura permanente não especificadas anteriormente	1
Atividades de apoio à pecuária não especificadas anteriormente	0
Cultivo de coco-da-baía	0

INDÚSTRIA	Saldo Mensal MPE
Fabricação de produtos de padaria e confeitaria com predominância de produção própria	51
Coleta de resíduos não perigosos	29
Extração e britamento de pedras e outros materiais para construção e beneficiamento associado	24
Instalação de máquinas e equipamentos industriais	21
Fabricação de massas alimentícias	13
Fabricação de artigos ópticos	12
Fabricação de laticínios	11
Manutenção e reparação de máquinas e aparelhos de refrigeração e ventilação para uso industrial e comercial	9
Manutenção e reparação de máquinas e equipamentos para uso geral não especificados anteriormente	9



Ranking de SALDO MENSAL MPE por SETOR e ATIVIDADE, UR SALVADOR

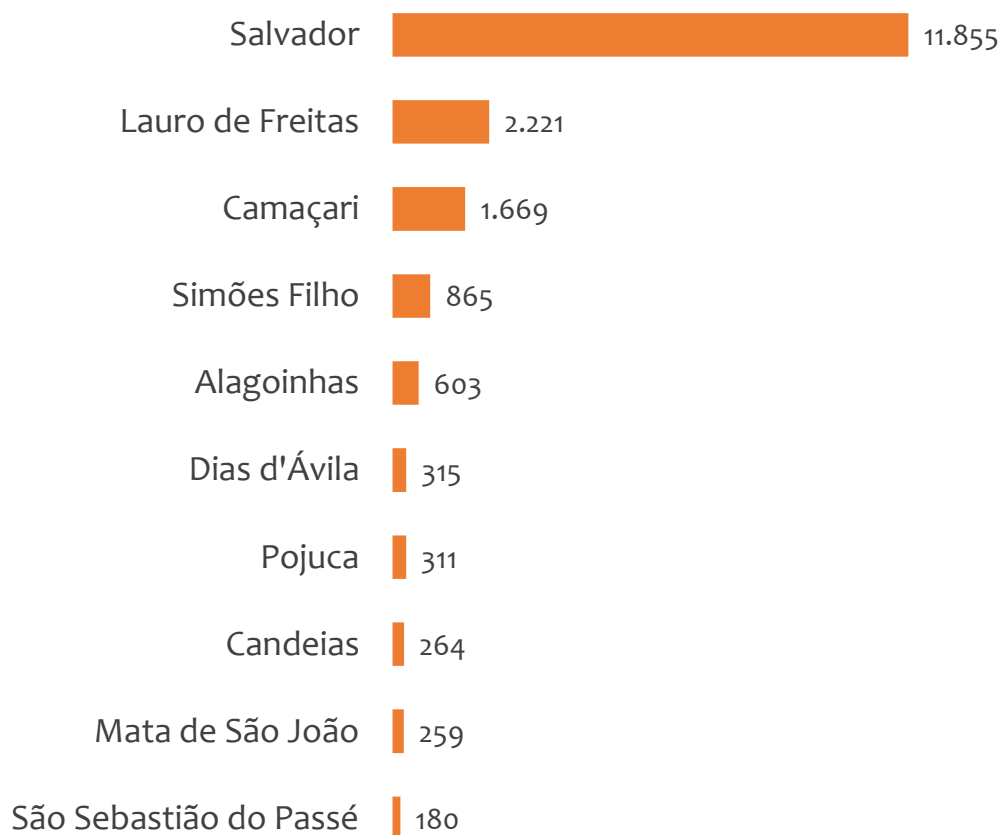
COMÉRCIO	Saldo Mensal MPE
Comércio atacadista de mercadorias em geral, com predominância de produtos alimentícios	218
Comércio varejista de produtos farmacêuticos, sem manipulação de fórmulas	73
Comércio varejista de materiais de construção em geral	37
Comércio atacadista de produtos alimentícios em geral	25
Comércio varejista de hortifrutigranjeiros	23
Comércio varejista de mercadorias em geral, com predominância de produtos alimentícios - supermercados	20
Comércio varejista de madeira e artefatos	17
Lojas de departamentos ou magazines, exceto lojas francas (Duty free)	17
Comércio varejista de animais vivos e de artigos e alimentos para animais de estimação	16

SERVIÇO	Saldo Mensal MPE
Serviços combinados de escritório e apoio administrativo	163
Atividades de teleatendimento	98
Restaurantes e similares	81
Educação infantil - creche	78
Limpeza em prédios e em domicílios	66
Preparação de documentos e serviços especializados de apoio administrativo não especificados anteriormente	59
Agências de publicidade	56
Transporte rodoviário de carga, exceto produtos perigosos e mudanças, intermunicipal, interestadual e internacional	45
Transporte rodoviário de carga, exceto produtos perigosos e mudanças, municipal	38

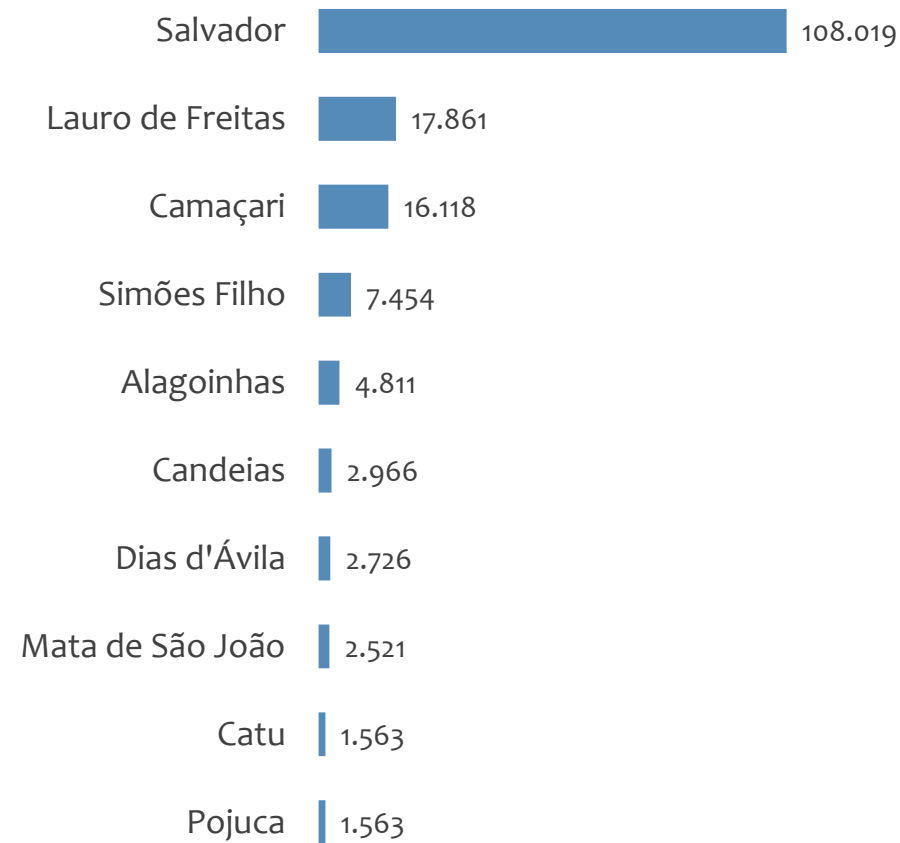


Saldo MPE de empregos formais, UR SALVADOR, Ranking de SALDO MPE por MUNICÍPIO

Resultado MENSAL | Ago/25



Resultado ACUMULADO | Jan a Ago/25



UNIDADE REGIONAL BARREIRAS

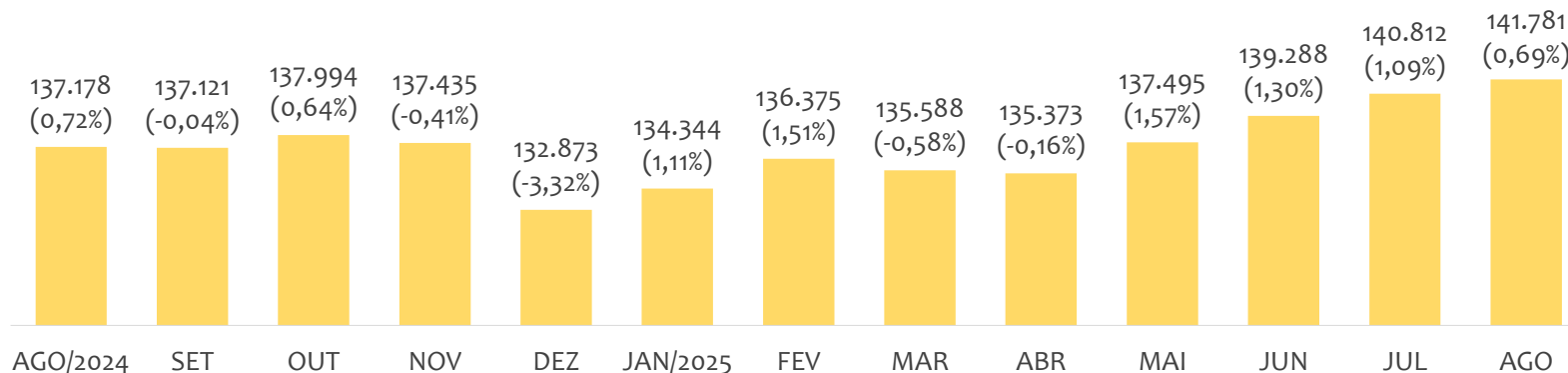
ESTATÍSTICAS MENSAS DO EMPREGO FORMAL

EMPREGO FORMAL | UR BARREIRAS

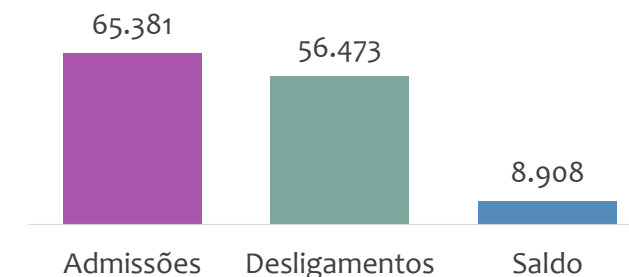
Agosto
2025

ESTOQUE MENSAL, ADMISSÕES, DESLIGAMENTOS E SALDOS MENSAIS E ACUMULADO

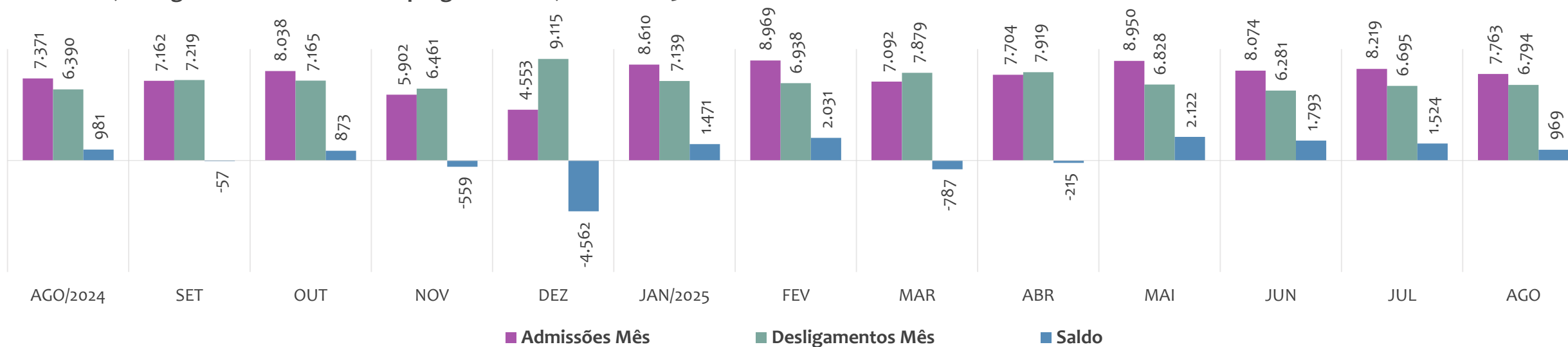
Estoque de empregos e variação relativa em relação ao mês anterior, ÚLTIMOS 13 MESES



Admissões, desligamentos e saldo de empregos formais, ACUMULADO 2025



Admissões, desligamentos e saldo de empregos formais, ÚLTIMOS 13 MESES



EMPREGO FORMAL | UNIDADE REGIONAL BARREIRAS

ESTOQUE ATUAL, ADMISSÕES, DESLIGAMENTOS E SALDO ACUMULADOS NO ANO POR MUNICÍPIO

Agosto
2025

ESTOQUE

RANKING 10 PRIMEIROS	
MUNICÍPIO	ESTOQUE
1° Barreiras	40.095
2° Luis Eduardo Magalha	38.148
3° Sao Desiderio	9.927
4° Bom Jesus da Lapa	7.475
5° Correntina	6.439
6° Formosa do Rio Preto	5.710
7° Jaborandi	3.625
8° Santa Maria da Vitoria	3.622
9° Riachao das Neves	2.768
10° Ibotirama	2.563

RANKING 10 ÚLTIMOS	
MUNICÍPIO	ESTOQUE
32° Coribe	296
33° Brejolandia	259
34° Cristopolis	252
35° Catolandia	176
36° Buritirama	161
37° Matina	130
38° Feira da Mata	98
39° Canapolis	81
40° Morpara	77
41° Mansidao	62

ADMISSÕES

RANKING 10 PRIMEIROS	
MUNICÍPIO	ADMISSÕES
1° Luis Eduardo Magalha	23.288
2° Barreiras	15.880
3° Sao Desiderio	5.388
4° Correntina	3.375
5° Formosa do Rio Preto	3.043
6° Bom Jesus da Lapa	2.169
7° Jaborandi	1.877
8° Riachao das Neves	1.518
9° Ibotirama	1.507
10° Cocos	1.218

RANKING 10 ÚLTIMOS	
MUNICÍPIO	ADMISSÕES
32° Igapora	79
33° Angical	69
34° Cristopolis	48
35° Buritirama	42
36° Catolandia	36
37° Feira da Mata	28
38° Canapolis	25
39° Morpara	22
40° Matina	18
41° Mansidao	11

DESLIGAMENTOS

RANKING 10 PRIMEIROS	
MUNICÍPIO	DESLIGAMENTOS
1° Luis Eduardo Magalha	19.395
2° Barreiras	13.208
3° Sao Desiderio	4.621
4° Correntina	2.889
5° Ibotirama	2.834
6° Formosa do Rio Preto	2.584
7° Bom Jesus da Lapa	1.882
8° Jaborandi	1.585
9° Riachao das Neves	1.274
10° Cocos	1.052

RANKING 10 ÚLTIMOS	
MUNICÍPIO	DESLIGAMENTOS
32° Igapora	67
33° Cristopolis	47
34° Buritirama	42
35° Feira da Mata	35
36° Canapolis	34
37° Brejolandia	33
38° Morpara	27
39° Catolandia	24
40° Matina	22
41° Mansidao	7

SALDO DE EMPREGOS

RANKING 10 PRIMEIROS	
MUNICÍPIO	SALDO
1° Luis Eduardo Magalha	3.893
2° Barreiras	2.672
3° Sao Desiderio	767
4° Correntina	486
5° Formosa do Rio Preto	459
6° Jaborandi	292
7° Bom Jesus da Lapa	287
8° Riachao das Neves	244
9° Oliveira dos Brejinhos	217
10° Muquem de Sao Frar	179

RANKING 10 ÚLTIMOS	
MUNICÍPIO	SALDO
32° Angical	-3
33° Matina	-4
34° Santa Rita de Cassia	-4
35° Morpara	-5
36° Carinhanha	-7
37° Feira da Mata	-7
38° Canapolis	-9
39° Sao Felix do Coribe	-27
40° Malhada	-29
41° Ibotirama	-1.327

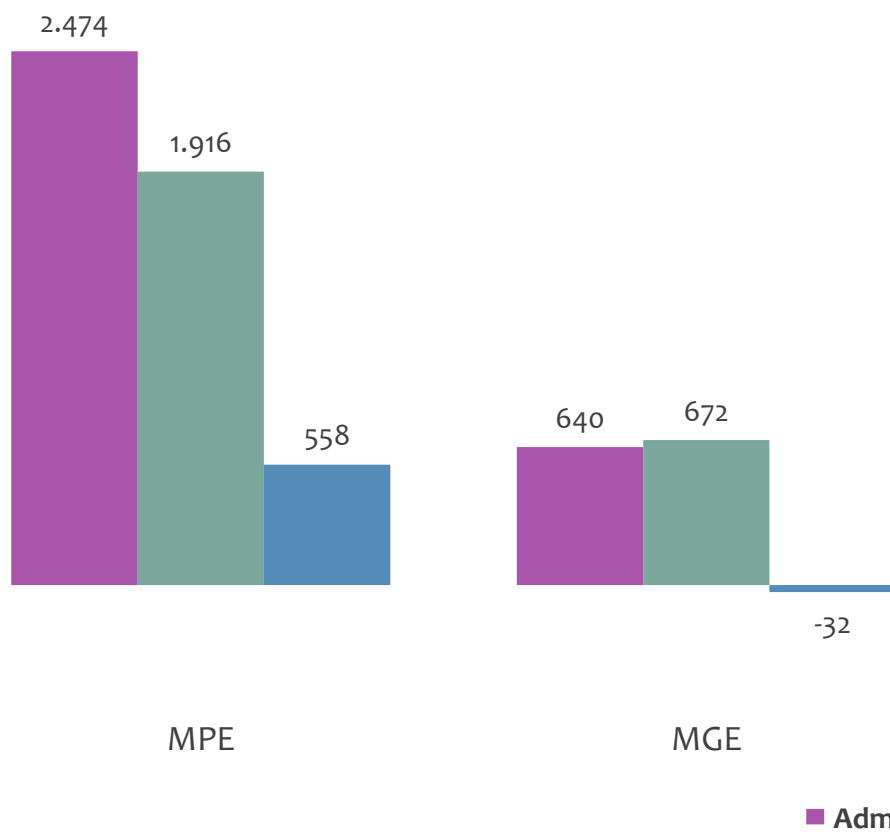


EMPREGO FORMAL POR PORTE | UR BARREIRAS

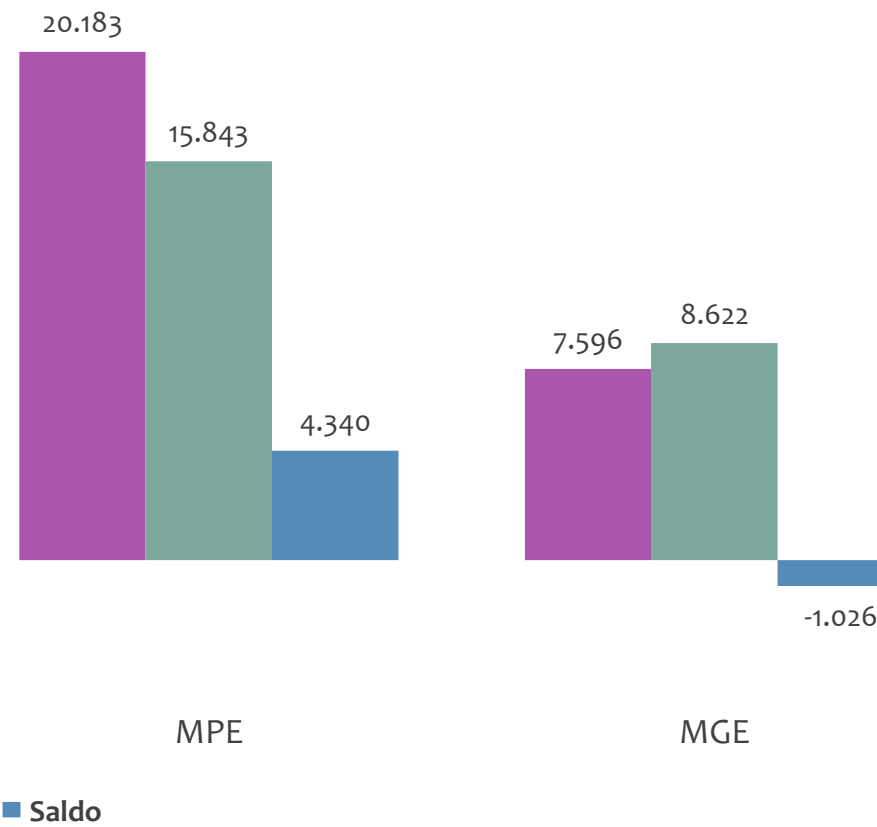
ADMISSÕES, DESLIGAMENTOS E SALDO MENSAL E ACUMULADO NO ANO POR PORTE

Admissões, desligamentos e saldo de empregos formais, UR BARREIRAS por PORTE

Resultado MENSAL | Ago/25



Resultado ACUMULADO | Jan a Ago/25



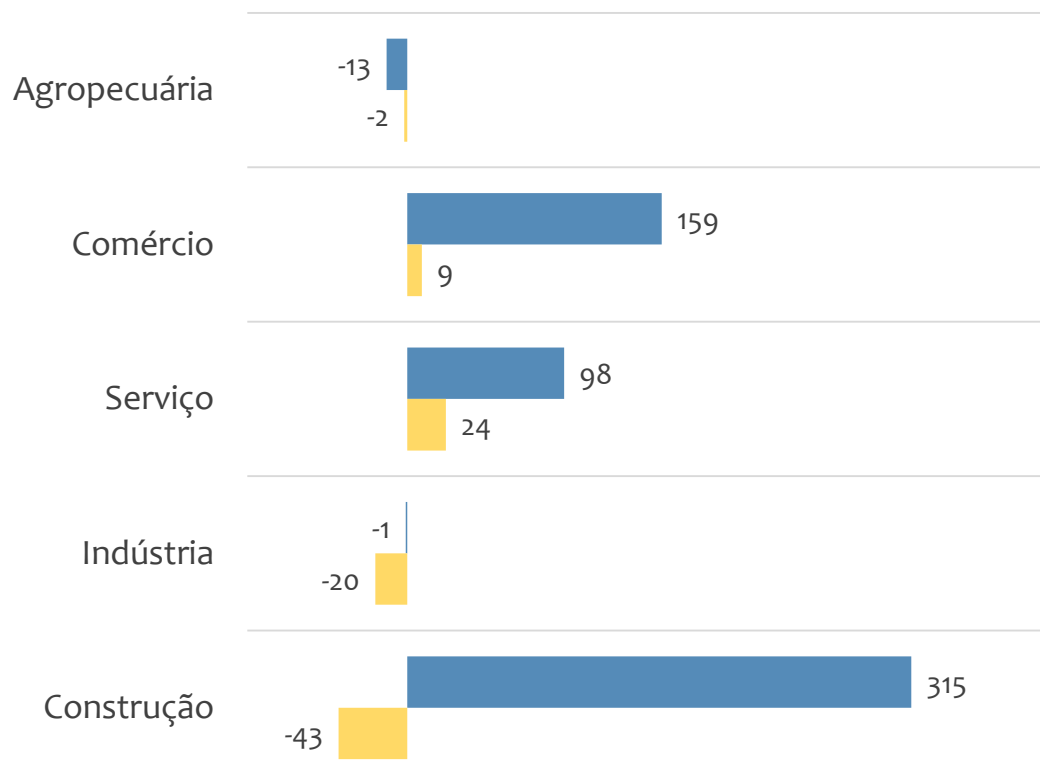


EMPREGO FORMAL POR PORTE | UR BARREIRAS

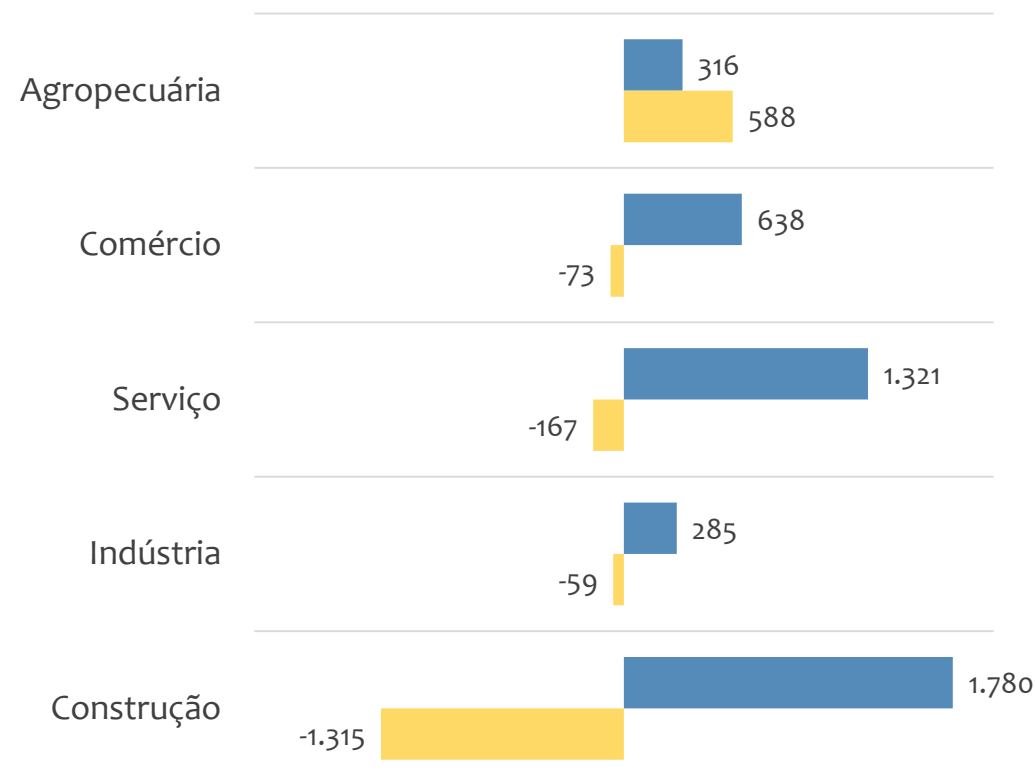
SALDO MENSAL E ACUMULADO NO ANO POR PORTE E SETOR

Saldo de empregos formais, UR BARREIRAS por PORTE e SETOR

Resultado MENSAL | Ago/25



Resultado ACUMULADO | Jan a Ago/25



MGE

MPE



Admissões, desligamentos e saldo de empregos, UR BARREIRAS, Ranking de SALDO MENSAL MPE por ATIVIDADE

Atividade	RESULTADO MENSAL MPE			RESULTADO ANUAL Jan a Ago/25 MPE		
	Admissões	Demissões	Saldo	Admissões	Demissões	Saldo
Construção de estações e redes de distribuição de energia elétrica	445	127	318	2.020	497	1.523
Comércio varejista de artigos do vestuário e acessórios	86	42	44	458	344	114
Construção de edifícios	164	123	41	1.226	1.097	129
Restaurantes e similares	88	60	28	637	583	54
Comércio varejista de combustíveis para veículos automotores	55	31	24	329	247	82
Serviços de engenharia	42	19	23	160	96	64
VERIFICAR	0	0	0	0	0	0
Comércio varejista de mercadorias em geral, com predominância de produtos alimentícios - hipermercados	27	8	19	322	105	217
Transporte rodoviário de carga, exceto produtos perigosos e mudanças, intermunicipal, interestadual e internacional	45	32	13	461	255	206



EMPREGO FORMAL POR PORTE | UR BARREIRAS

ADMISSÕES, DESLIGAMENTOS E SALDO MENSAL E ACUMULADO NO ANO POR ATIVIDADE

Agosto
2025

Admissões, desligamentos e saldo de empregos, UR BARREIRAS, Ranking de SALDO ANUAL MPE por ATIVIDADE

Atividade	RESULTADO MENSAL MPE			RESULTADO ANUAL Jan a Ago/25 MPE		
	Admissões	Demissões	Saldo	Admissões	Demissões	Saldo
Construção de estações e redes de distribuição de energia elétrica	445	127	318	2.020	497	1.523
Comércio varejista de mercadorias em geral, com predominância de produtos alimentícios - hipermercados	27	8	19	322	105	217
Transporte rodoviário de carga, exceto produtos perigosos e mudanças, intermunicipal, interestadual e internacional	45	32	13	461	255	206
Atividades de consultoria em gestão empresarial, exceto consultoria técnica específica	7	7	0	204	62	142
Obras de alvenaria	9	21	-12	282	151	131
Construção de edifícios	164	123	41	1.226	1.097	129
Comércio varejista de artigos do vestuário e acessórios	86	42	44	458	344	114
Construção de rodovias e ferrovias	32	9	23	265	164	101
Comércio varejista de combustíveis para veículos automotores	55	31	24	329	247	82



Ranking de SALDO MENSAL MPE por SETOR e ATIVIDADE, UR BARREIRAS

AGROPECUÁRIA	Saldo Mensal MPE
Cultivo de banana	9
Cultivo de uva	6
Criação de bovinos para corte	5
Criação de frangos para corte	4
Cultivo de outras plantas de lavoura temporária não especificadas anteriormente	2
Produção de ovos	2
Cultivo de algodão herbáceo	1
Atividades de apoio à agricultura não especificadas anteriormente	1
Criação de suínos	1

INDÚSTRIA	Saldo Mensal MPE
Fabricação de estruturas metálicas	11
Fabricação de produtos de panificação industrial	7
Manutenção e reparação de aeronaves, exceto a manutenção na pista	5
Fabricação de alimentos e pratos prontos	5
Fabricação de artefatos de cimento para uso na construção	4
Fabricação de óleos vegetais em bruto, exceto óleo de milho	3
Recondicionamento e recuperação de motores para veículos automotores	3
Beneficiamento de arroz	3
Fabricação de sorvetes e outros gelados comestíveis	3



Ranking de SALDO MENSAL MPE por SETOR e ATIVIDADE, UR BARREIRAS

COMÉRCIO	Saldo Mensal MPE
Comércio varejista de artigos do vestuário e acessórios	44
Comércio varejista de combustíveis para veículos automotores	24
Comércio varejista de mercadorias em geral, com predominância de produtos alimentícios - hipermercados	19
Comércio varejista de produtos alimentícios em geral ou especializado em produtos alimentícios não especificados anteriormente	13
Comércio varejista de cosméticos, produtos de perfumaria e de higiene pessoal	12
Comércio varejista de materiais de construção em geral	12
Comércio varejista de outros produtos não especificados anteriormente	10
Comércio atacadista de produtos alimentícios em geral	8
Comércio varejista de artigos de óptica	8

SERVIÇO	Saldo Mensal MPE
Restaurantes e similares	28
Serviços de engenharia	23
Transporte rodoviário de carga, exceto produtos perigosos e mudanças, intermunicipal, interestadual e internacional	13
Atividade médica ambulatorial com recursos para realização de procedimentos cirúrgicos	11
Serviços de entrega rápida	10
Educação infantil - pré-escola	10
Lanchonetes, casas de chá, de sucos e similares	8
Transporte rodoviário de produtos perigosos	8
Atividade médica ambulatorial restrita a consultas	6



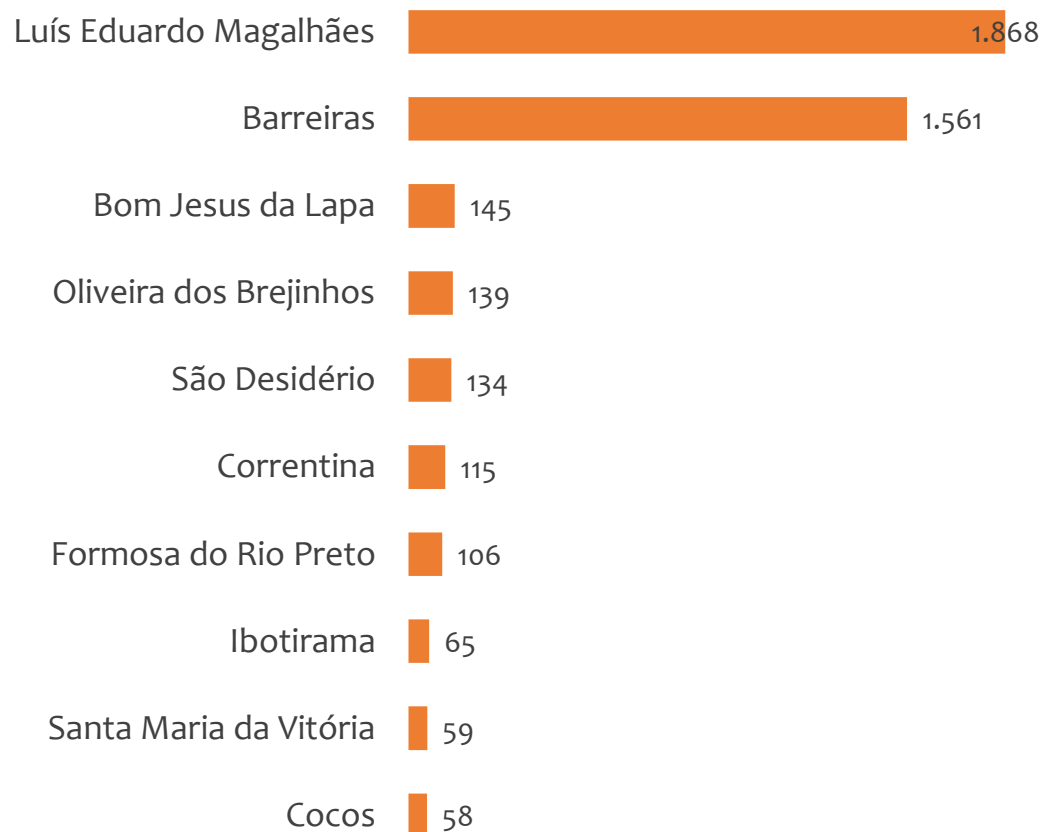
Ranking de SALDO MENSAL MPE por SETOR e ATIVIDADE, UR BARREIRAS

CONSTRUÇÃO	Saldo Mensal MPE
Construção de estações e redes de distribuição de energia elétrica	318
Construção de edifícios	41
Construção de rodovias e ferrovias	23
Administração de obras	5
Obras de urbanização - ruas, praças e calçadas	4
Manutenção de redes de distribuição de energia elétrica	2
Serviços de operação e fornecimento de equipamentos para transporte e elevação de cargas e pessoas para uso em obras	1
Montagem e instalação de sistemas e equipamentos de iluminação e sinalização em vias públicas, portos e aeroportos	1
Instalação, manutenção e reparação de elevadores, escadas e esteiras rolantes	1

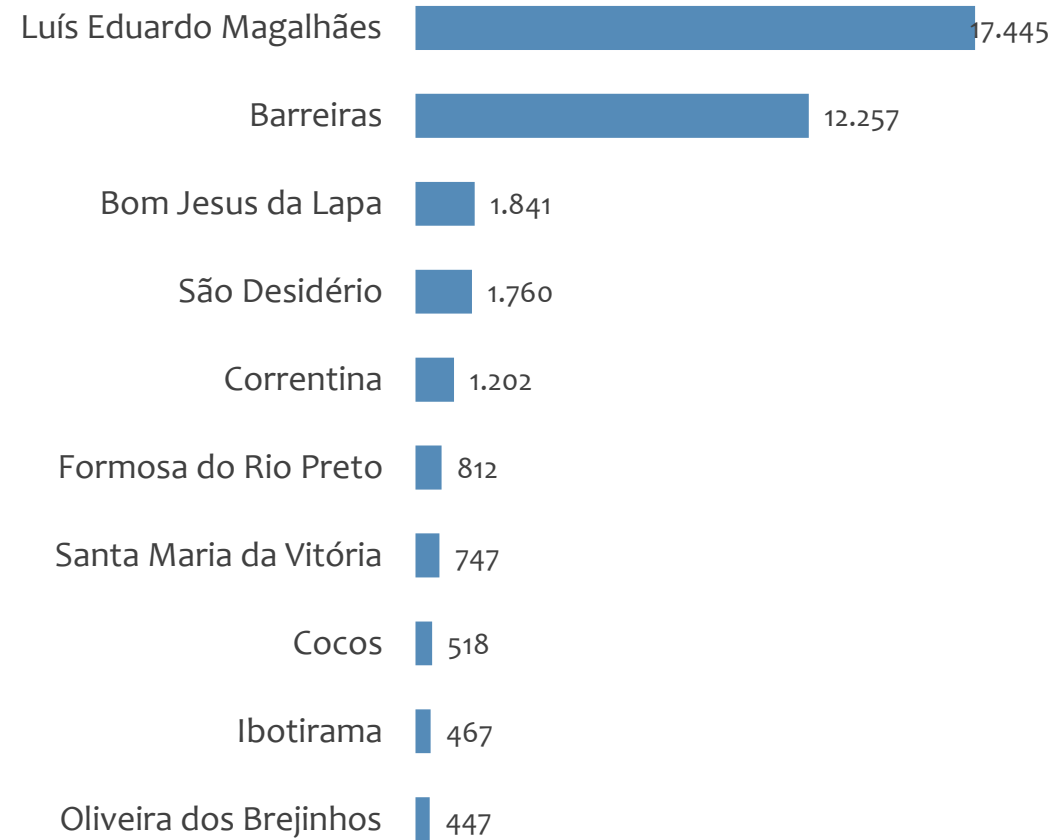


Saldo MPE de empregos formais, UR BARREIRAS, Ranking de SALDO MPE por MUNICÍPIO

Resultado MENSAL | Ago/25



Resultado ACUMULADO | Jan a Ago/25



UNIDADE REGIONAL FEIRA DE SANTANA

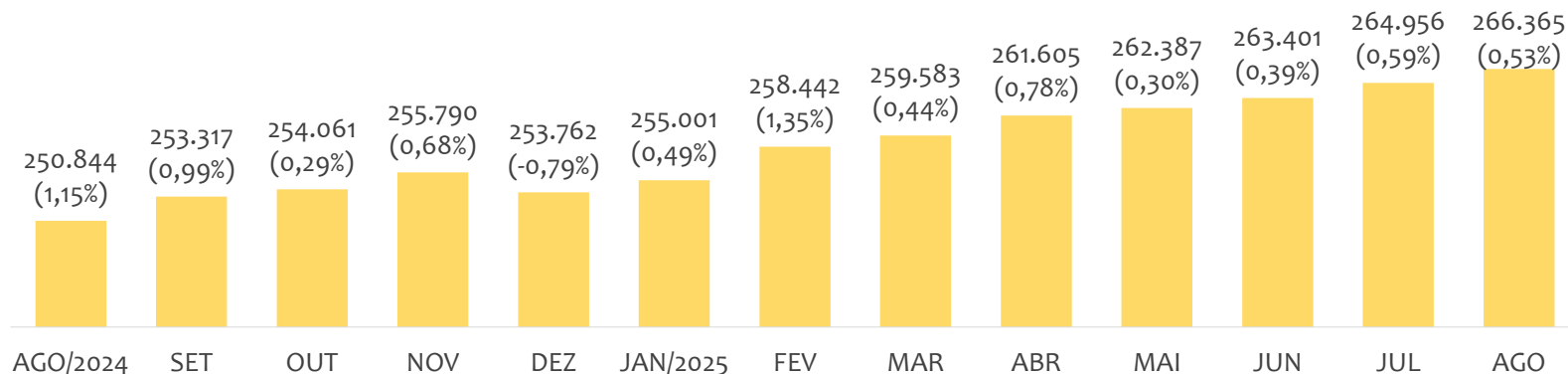
ESTATÍSTICAS MENSAS DO EMPREGO FORMAL

EMPREGO FORMAL | UR FEIRA DE SANTANA

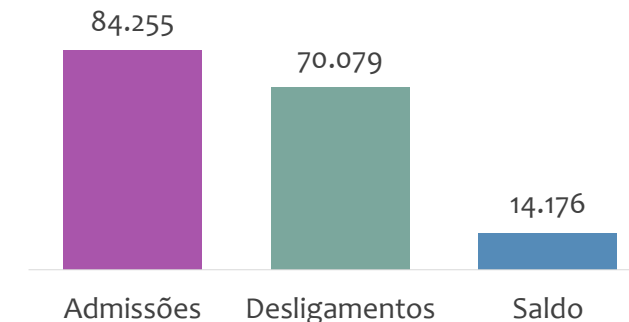
Agosto
2025

ESTOQUE MENSAL, ADMISSÕES, DESLIGAMENTOS E SALDOS MENSUAIS E ACUMULADO

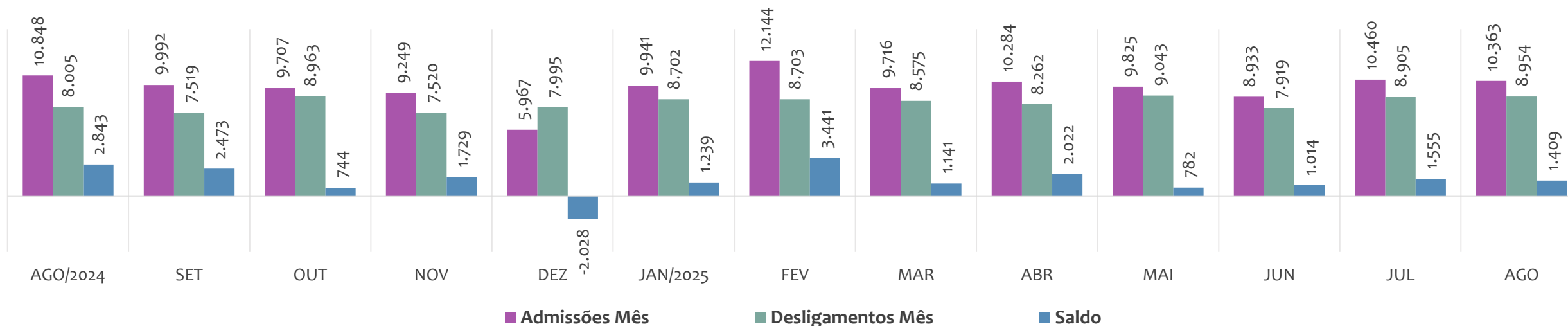
Estoque de empregos e variação relativa em relação ao mês anterior, ÚLTIMOS 13 MESES



Admissões, desligamentos e saldo de empregos formais, ACUMULADO 2025



Admissões, desligamentos e saldo de empregos formais, ÚLTIMOS 13 MESES



EMPREGO FORMAL | UNIDADE REGIONAL FEIRA DE SANTANA

ESTOQUE ATUAL, ADMISSÕES, DESLIGAMENTOS E SALDO ACUMULADOS NO ANO POR MUNICÍPIO

Agosto
2025

ESTOQUE

RANKING 10 PRIMEIROS

MUNICÍPIO	ESTOQUE
1º Feira de Santana	145.944
2º Conceicao do Jacuibe	12.990
3º Serrinha	9.565
4º Santo Estevao	9.460
5º Itaberaba	9.352
6º Sao Goncalo dos Cam	8.263
7º Conceicao do Coite	5.784
8º Ipira	5.488
9º Ruy Barbosa	5.116
10º Ribeira do Pombal	4.854

RANKING 10 ÚLTIMOS

MUNICÍPIO	ESTOQUE
63º Lamarao	147
64º Ichu	138
65º Santanopolis	132
66º Lajedinho	130
67º Macajuba	118
68º Banae	108
69º Candear	106
70º Novo Triunfo	95
71º Pedro Alexandre	81
72º Ibiquera	57

ADMISSÕES

RANKING 10 PRIMEIROS

MUNICÍPIO	ADMISSÕES
1º Feira de Santana	45.879
2º Conceicao do Jacuibe	4.663
3º Serrinha	2.990
4º Riachao do Jacuibe	2.533
5º Santo Estevao	2.403
6º Itaberaba	2.274
7º Sao Goncalo dos Cam	2.188
8º Ipira	2.142
9º Conceicao do Coite	1.666
10º Ribeira do Pombal	1.586

RANKING 10 ÚLTIMOS

MUNICÍPIO	ADMISSÕES
63º Ipecaeta	38
64º Sitio do Quinto	30
65º Banae	28
66º Lamarao	24
67º Candear	23
68º Macajuba	21
69º Santa Brigida	20
70º Pedro Alexandre	15
71º Novo Triunfo	11
72º Ibiquera	8

DESLIGAMENTOS

RANKING 10 PRIMEIROS

MUNICÍPIO	DESLIGAMENTOS
1º Feira de Santana	40.870
2º Conceicao do Jacuibe	3.370
3º Serrinha	2.505
4º Itaberaba	2.162
5º Sao Goncalo dos Cam	1.878
6º Santo Estevao	1.839
7º Conceicao do Coite	1.419
8º Ribeira do Pombal	1.180
9º Ipira	1.166
10º Riachao do Jacuibe	889

RANKING 10 ÚLTIMOS

MUNICÍPIO	DESLIGAMENTOS
63º Ichu	27
64º Candear	25
65º Ipecaeta	24
66º Macajuba	22
67º Lajedinho	21
68º Sitio do Quinto	19
69º Lamarao	17
70º Pedro Alexandre	17
71º Ibiquera	12
72º Novo Triunfo	7

SALDO DE EMPREGOS

RANKING 10 PRIMEIROS

MUNICÍPIO	SALDO
1º Feira de Santana	5.009
2º Riachao do Jacuibe	1.644
3º Conceicao do Jacuibe	1.293
4º Ipira	976
5º Iacu	877
6º Santo Estevao	564
7º Serrinha	485
8º Ruy Barbosa	479
9º Ribeira do Pombal	406
10º Santaluz	320

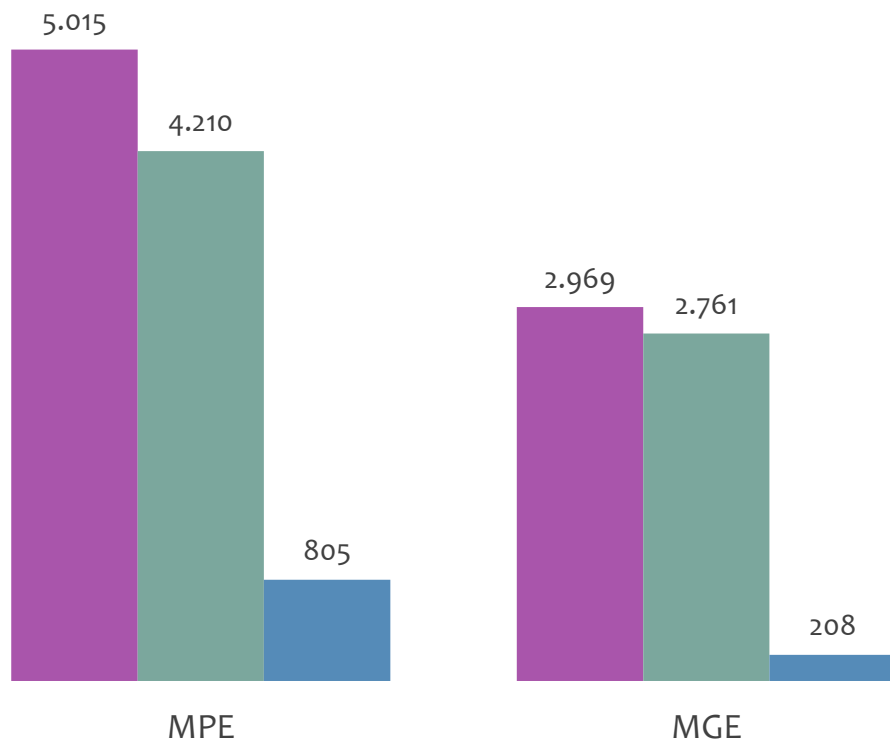
RANKING 10 ÚLTIMOS

MUNICÍPIO	SALDO
63º Heliopolis	-13
64º Teofilandia	-17
65º Barrocas	-27
66º Tanquinho	-27
67º Santa Barbara	-31
68º Marcionilio Souza	-71
69º Araci	-82
70º Tucano	-115
71º Anguera	-147
72º Ribeira do Amparo	-686

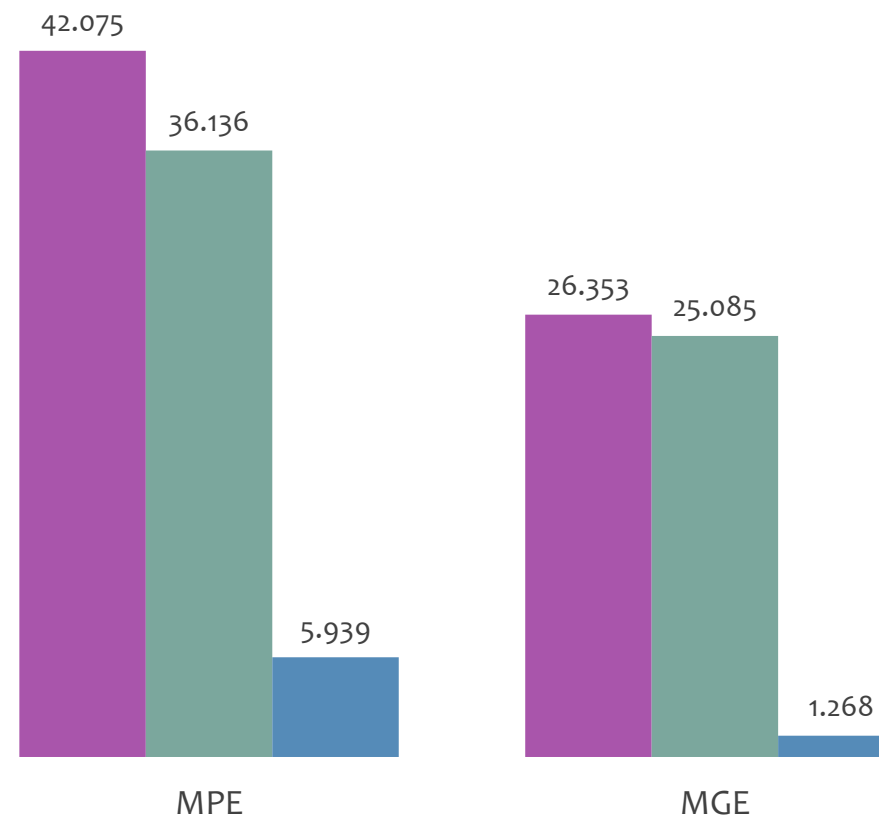


Admissões, desligamentos e saldo de empregos formais, UR FEIRA DE SANTANA por PORTE

Resultado MENSAL | Ago/25



Resultado ACUMULADO | Jan a Ago/25



■ Admissões ■ Desligamentos ■ Saldo



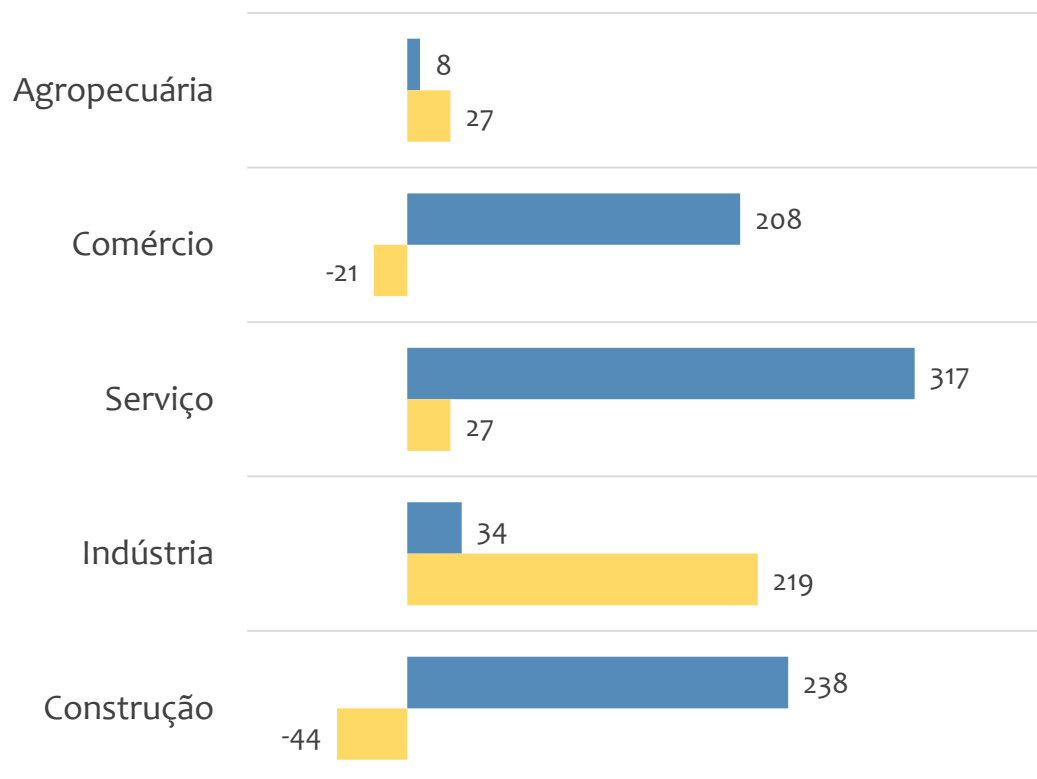
EMPREGO FORMAL POR PORTE | UR FEIRA DE SANTANA

SALDO MENSAL E ACUMULADO NO ANO POR PORTE E SETOR

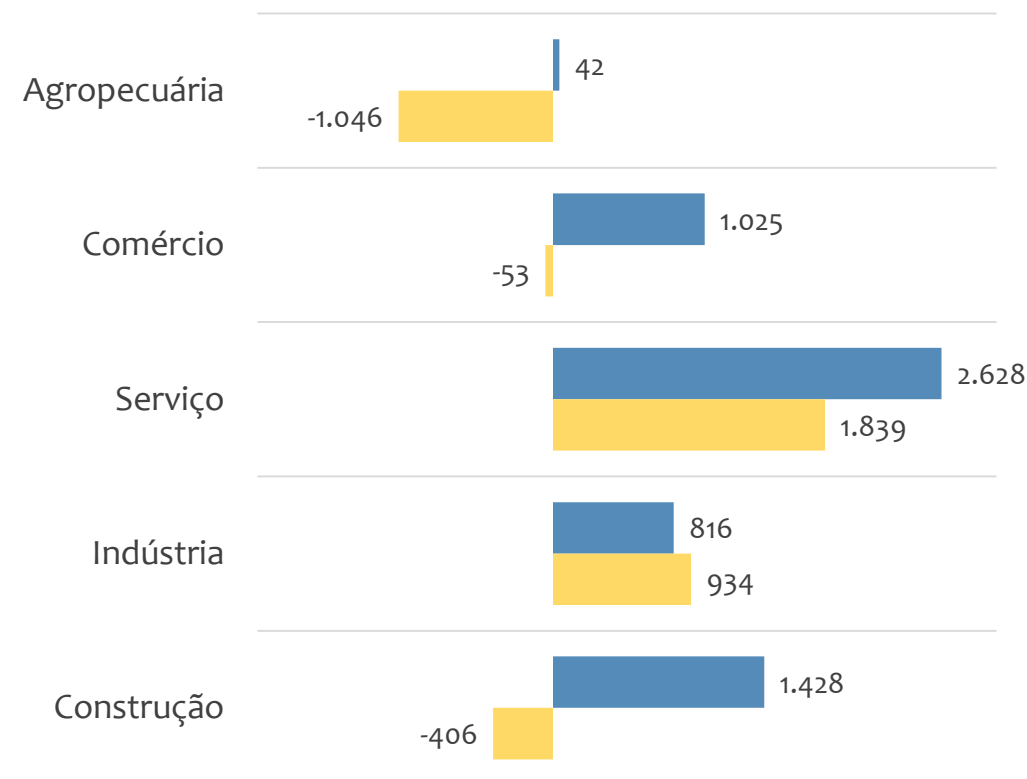
Agosto
2025

Saldo de empregos formais, UR FEIRA DE SANTANA por PORTE e SETOR

Resultado MENSAL | Ago/25



Resultado ACUMULADO | Jan a Ago/25



■ MGE

■ MPE



EMPREGO FORMAL POR PORTE | UR FEIRA DE SANTANA

ADMISSÕES, DESLIGAMENTOS E SALDO MENSAL E ACUMULADO NO ANO POR ATIVIDADE

Admissões, desligamentos e saldo de empregos, UR FEIRA DE SANTANA, Ranking de SALDO MENSAL MPE por ATIVIDADE

Atividade	RESULTADO MENSAL MPE			RESULTADO ANUAL Jan a Ago/25 MPE		
	Admissões	Demissões	Saldo	Admissões	Demissões	Saldo
Construção de edifícios	705	453	252	4.801	3.168	1.633
Comércio varejista de mercadorias em geral, com predominância de produtos alimentícios - supermercados	152	67	85	721	538	183
Outras atividades profissionais, científicas e técnicas não especificadas anteriormente	80	2	78	267	15	252
Comércio varejista de artigos do vestuário e acessórios	157	118	39	1.213	1.156	57
Restaurantes e similares	169	132	37	1.472	1.236	236
Comércio varejista de bebidas	39	9	30	169	115	54
VERIFICAR	0	0	0	0	0	0
Coleta de resíduos não perigosos	28	3	25	106	59	47
Atividades de limpeza não especificadas anteriormente	26	2	24	42	80	-38



EMPREGO FORMAL POR PORTE | UR FEIRA DE SANTANA

ADMISSÕES, DESLIGAMENTOS E SALDO MENSAL E ACUMULADO NO ANO POR ATIVIDADE

Admissões, desligamentos e saldo de empregos, UR FEIRA DE SANTANA, Ranking de SALDO ANUAL MPE por ATIVIDADE

Atividade	RESULTADO MENSAL MPE			RESULTADO ANUAL Jan a Ago/25 MPE		
	Admissões	Demissões	Saldo	Admissões	Demissões	Saldo
Construção de edifícios	705	453	252	4.801	3.168	1.633
Outras atividades profissionais, científicas e técnicas não especificadas anteriormente	80	2	78	267	15	252
Restaurantes e similares	169	132	37	1.472	1.236	236
Atividades de atendimento hospitalar, exceto pronto-socorro e unidades para atendimento a urgências	19	19	0	344	143	201
Comércio varejista de mercadorias em geral, com predominância de produtos alimentícios - supermercados	152	67	85	721	538	183
Outras obras de engenharia civil não especificadas anteriormente	21	15	6	356	219	137
VERIFICAR	0	0	0	0	0	0
Transporte rodoviário de carga, exceto produtos perigosos e mudanças, intermunicipal, interestadual e internacional	118	88	30	1.127	1.000	127
Educação infantil - pré-escola	27	17	10	395	274	121



Ranking de SALDO MENSAL MPE por SETOR e ATIVIDADE, UR FEIRA DE SANTANA

AGROPECUÁRIA	Saldo Mensal MPE
Cultivo de cacau	7
Criação de bovinos para corte	3
Serviço de preparação de terreno, cultivo e colheita	1
Serviço de inseminação artificial em animais	1
Criação de ovinos, inclusive para produção de lã	1
Atividades de apoio à pesca em água doce	1
Criação de suínos	1
Produção de ovos	0
Atividades de apoio à agricultura não especificadas anteriormente	0

INDÚSTRIA	Saldo Mensal MPE
Coleta de resíduos não perigosos	25
Frigorífico - abate de bovinos	11
Fabricação de produtos de padaria e confeitaria com predominância de produção própria	9
Fabricação de artefatos de material plástico para uso pessoal e doméstico	9
Fabricação de móveis com predominância de madeira	7
Fabricação de partes para calçados, de qualquer material	7
Fabricação de produtos de papel, cartolina, papel-cartão e papelão ondulado para uso comercial e de escritório	7
Tecelagem de fios de fibras artificiais e sintéticas	5
Extração de minério de ferro	5



SALDO MENSAL POR SETOR E ATIVIDADE

Ranking de SALDO MENSAL MPE por SETOR e ATIVIDADE, UR FEIRA DE SANTANA

COMÉRCIO	Saldo Mensal MPE
Comércio varejista de mercadorias em geral, com predominância de produtos alimentícios - supermercados	85
Comércio varejista de artigos do vestuário e acessórios	39
Comércio varejista de bebidas	30
Comércio varejista especializado de peças e acessórios para aparelhos eletroeletrônicos para uso doméstico, exceto informática e comunicação	17
Comércio varejista de produtos farmacêuticos, sem manipulação de fórmulas	16
Comércio varejista de cosméticos, produtos de perfumaria e de higiene pessoal	14
Comércio atacadista de leite e laticínios	12
Comércio a varejo de peças e acessórios novos para motocicletas e motonetas	10
Comércio varejista de artigos de papelaria	10

SERVIÇO	Saldo Mensal MPE
Outras atividades profissionais, científicas e técnicas não especificadas anteriormente	78
Restaurantes e similares	37
Transporte rodoviário de carga, exceto produtos perigosos e mudanças, intermunicipal, interestadual e internacional	30
Atividades de limpeza não especificadas anteriormente	24
Serviços de comunicação multimídia - SCM	21
Transporte escolar	18
Promoção de vendas	17
Lanchonetes, casas de chá, de sucos e similares	17
Cabeleireiros, manicure e pedicure	14



SALDO MENSAL POR SETOR E ATIVIDADE

Ranking de SALDO MENSAL MPE por SETOR e ATIVIDADE, UR FEIRA DE SANTANA

CONSTRUÇÃO	Saldo Mensal MPE
Construção de edifícios	252
Serviços especializados para construção não especificados anteriormente	19
Obras de urbanização - ruas, praças e calçadas	14
Construção de redes de abastecimento de água, coleta de esgoto e construções correlatas, exceto obras de irrigação	13
Administração de obras	10
Obras de acabamento em gesso e estuque	8
Outras obras de engenharia civil não especificadas anteriormente	6
Obras de terraplenagem	5
Construção de estações e redes de distribuição de energia elétrica	4



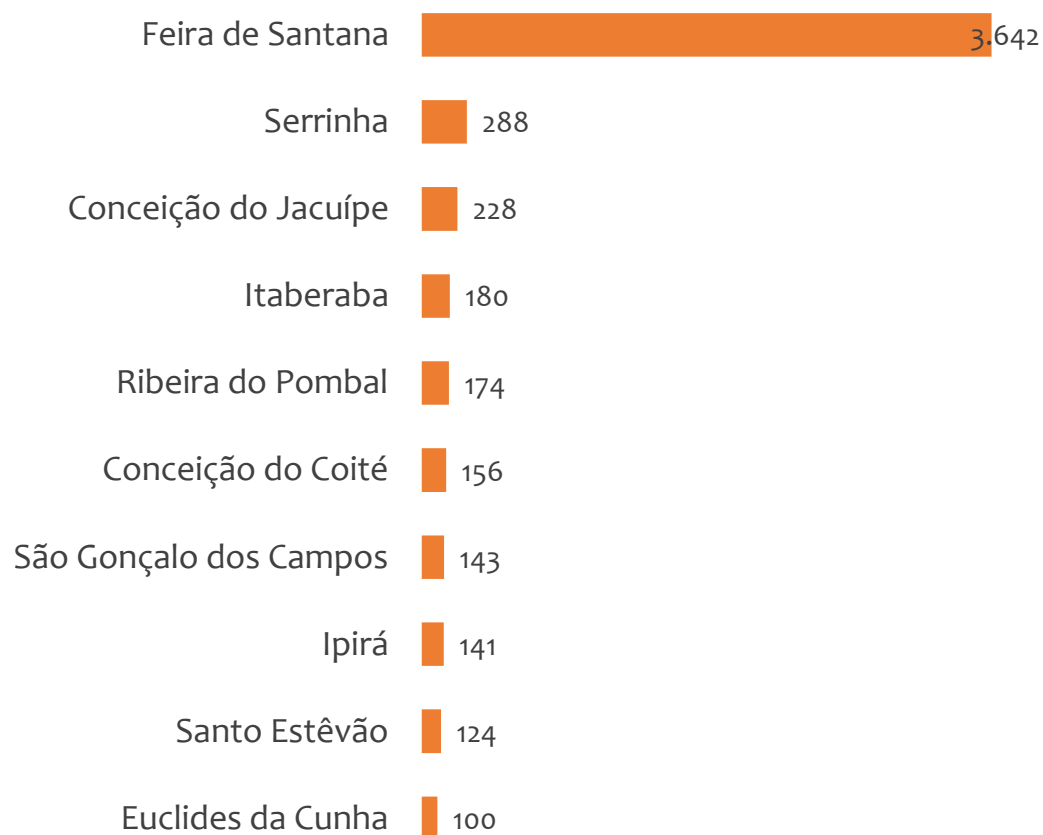
EMPREGO FORMAL POR PORTE | UR FEIRA DE SANTANA

SALDO MENSAL E ACUMULADO NO ANO POR MUNICÍPIO

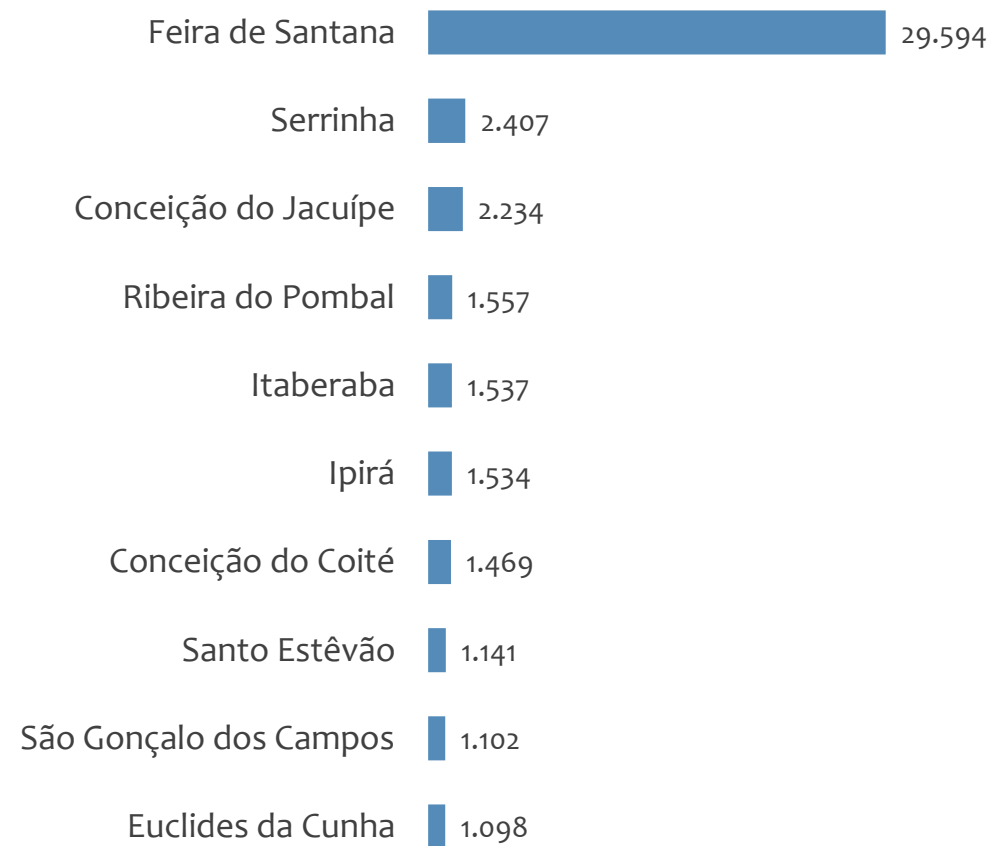
Agosto
2025

Saldo MPE de empregos formais, UR FEIRA DE SANTANA, Ranking de SALDO MPE por MUNICÍPIO

Resultado MENSAL | Ago/25



Resultado ACUMULADO | Jan a Ago/25



UNIDADE REGIONAL ILHÉUS

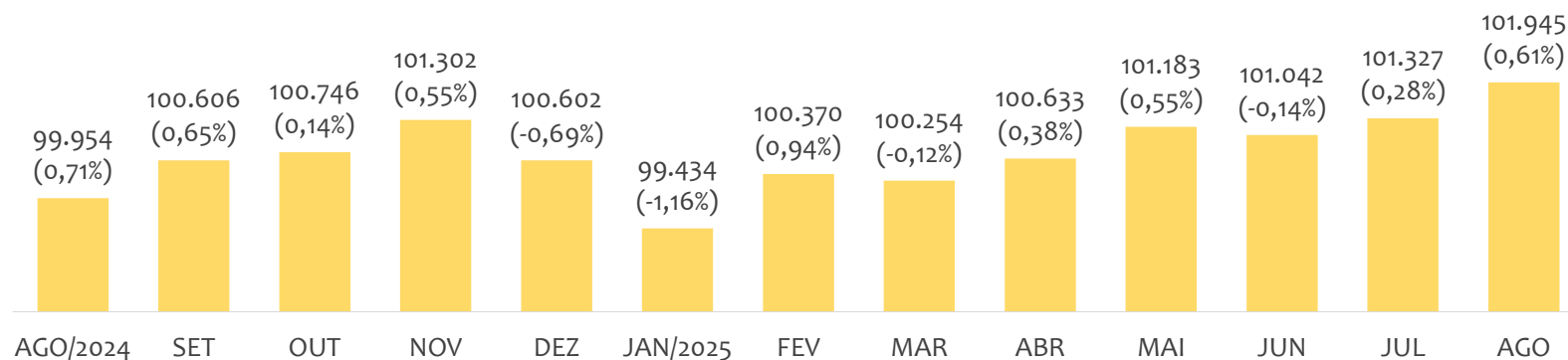
ESTATÍSTICAS MENSAS DO EMPREGO FORMAL

EMPREGO FORMAL | UR ILHÉUS

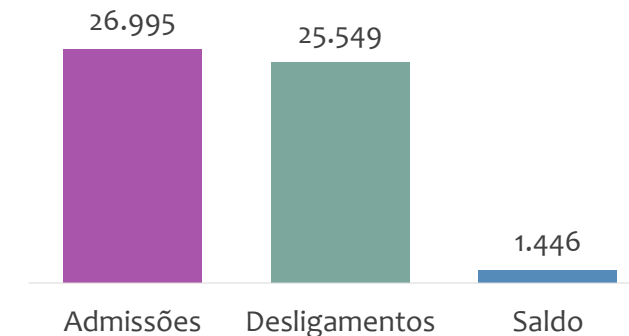
Agosto
2025

ESTOQUE MENSAL, ADMISSÕES, DESLIGAMENTOS E SALDOS MENCIAIS E ACUMULADO

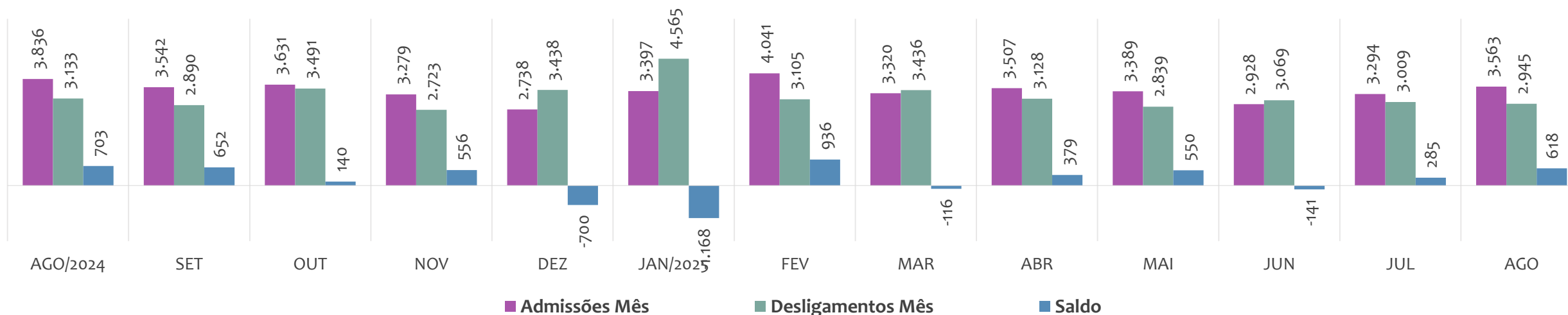
Estoque de empregos e variação relativa em relação ao mês anterior, ÚLTIMOS 13 MESES



Admissões, desligamentos e saldo de empregos formais, ACUMULADO 2025



Admissões, desligamentos e saldo de empregos formais, ÚLTIMOS 13 MESES



EMPREGO FORMAL | UNIDADE REGIONAL ILHÉUS

ESTOQUE ATUAL, ADMISSÕES, DESLIGAMENTOS E SALDO ACUMULADOS NO ANO POR MUNICÍPIO

Agosto
2025

ESTOQUE

RANKING 10 PRIMEIROS	
MUNICÍPIO	ESTOQUE
1º Itabuna	41.157
2º Ilheus	30.672
3º Itacare	4.515
4º Una	2.707
5º Camacan	2.166
6º Urucuca	1.996
7º Ubaitaba	1.961
8º Canavieiras	1.891
9º Itajuípe	1.373
10º Mascote	1.343

RANKING 10 ÚLTIMOS	
MUNICÍPIO	ESTOQUE
19º Firmino Alves	586
20º Itaju do Colonia	585
21º Floresta Azul	411
22º Jussari	402
23º Itapitanga	374
24º Santa Luzia	350
25º Santa Cruz da Vitoria	309
26º Pau Brasil	260
27º Sao Jose da Vitoria	201
28º Almadina	189

ADMISSÕES

RANKING 10 PRIMEIROS	
MUNICÍPIO	ADMISSÕES
1º Itabuna	9.905
2º Ilheus	9.357
3º Itacare	1.477
4º Una	690
5º Camacan	589
6º Urucuca	571
7º Canavieiras	519
8º Ubaitaba	381
9º Itajuípe	357
10º Arataca	340

RANKING 10 ÚLTIMOS	
MUNICÍPIO	ADMISSÕES
19º Firmino Alves	139
20º Santa Luzia	134
21º Itaju do Colonia	114
22º Floresta Azul	98
23º Jussari	96
24º Pau Brasil	88
25º Itapitanga	80
26º Almadina	62
27º Sao Jose da Vitoria	45
28º Santa Cruz da Vitoria	38

DESLIGAMENTOS

RANKING 10 PRIMEIROS	
MUNICÍPIO	DESLIGAMENTOS
1º Ilheus	9.496
2º Itabuna	9.311
3º Itacare	1.339
4º Camacan	703
5º Una	582
6º Urucuca	547
7º Canavieiras	499
8º Ibicaraí	366
9º Itajuípe	320
10º Ubaitaba	320

RANKING 10 ÚLTIMOS	
MUNICÍPIO	DESLIGAMENTOS
19º Floresta Azul	100
20º Itaju do Colonia	88
21º Firmino Alves	85
22º Jussari	83
23º Pau Brasil	75
24º Barro Preto	74
25º Almadina	55
26º Itapitanga	47
27º Santa Cruz da Vitoria	36
28º Sao Jose da Vitoria	35

SALDO DE EMPREGOS

RANKING 10 PRIMEIROS	
MUNICÍPIO	SALDO
1º Itabuna	594
2º Arataca	157
3º Barro Preto	149
4º Itacare	138
5º Una	108
6º Ibirapitanga	103
7º Buerarema	94
8º Mascote	75
9º Ubaitaba	61
10º Firmino Alves	54

RANKING 10 ÚLTIMOS	
MUNICÍPIO	SALDO
19º Pau Brasil	13
20º Sao Jose da Vitoria	10
21º Almadina	7
22º Itape	6
23º Santa Cruz da Vitoria	2
24º Floresta Azul	-2
25º Santa Luzia	-4
26º Ibicaraí	-97
27º Camacan	-114
28º Ilheus	-139

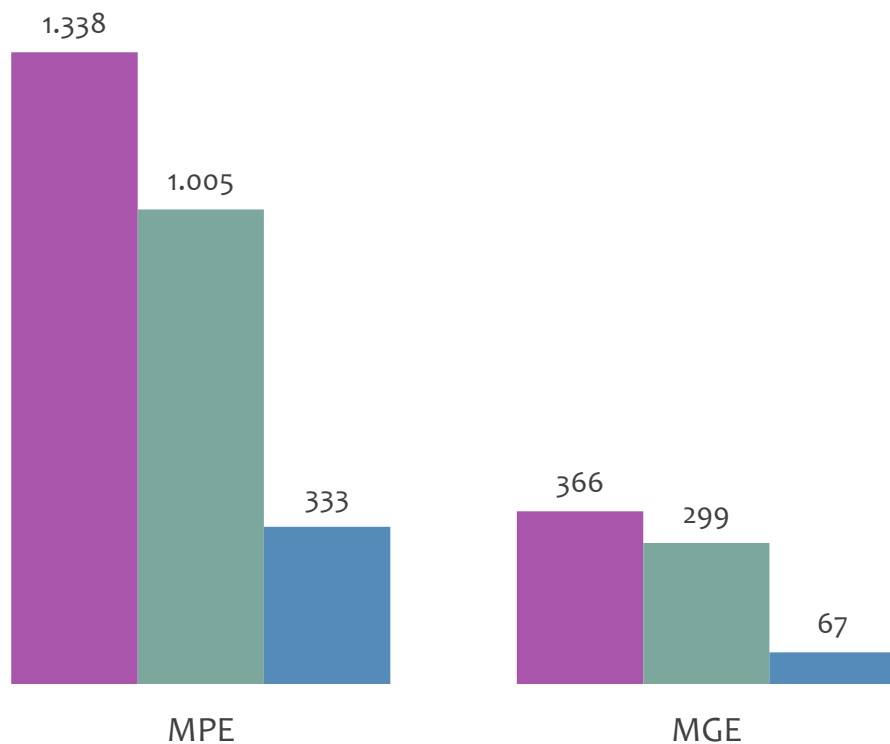


EMPREGO FORMAL POR PORTE | UR ILHÉUS

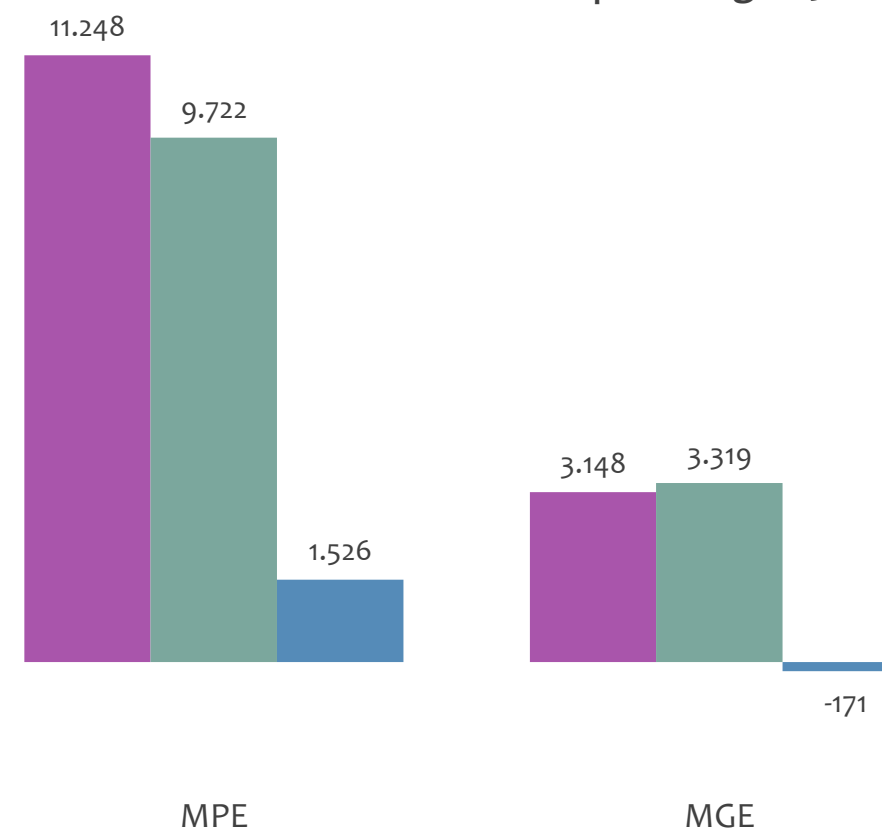
ADMISSÕES, DESLIGAMENTOS E SALDO MENSAL E ACUMULADO NO ANO POR PORTE

Admissões, desligamentos e saldo de empregos formais, UR ILHÉUS por PORTE

Resultado MENSAL | Ago/25



Resultado ACUMULADO | Jan a Ago/25



■ Admissões ■ Desligamentos ■ Saldo

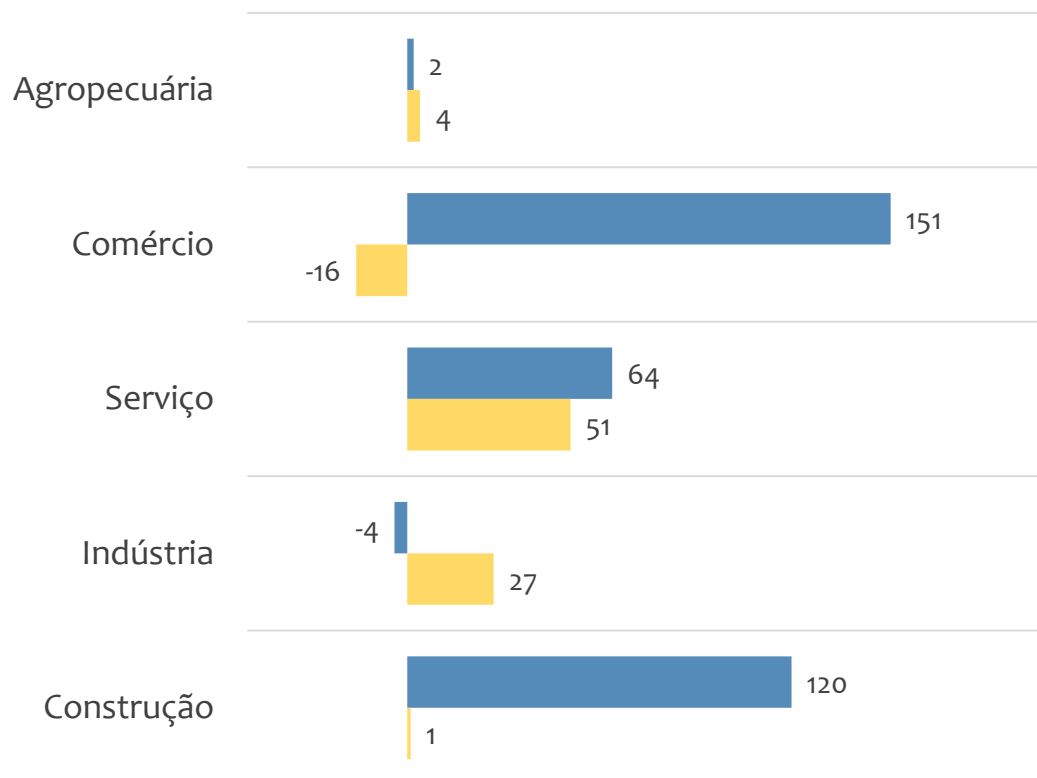


EMPREGO FORMAL POR PORTE | UR ILHÉUS

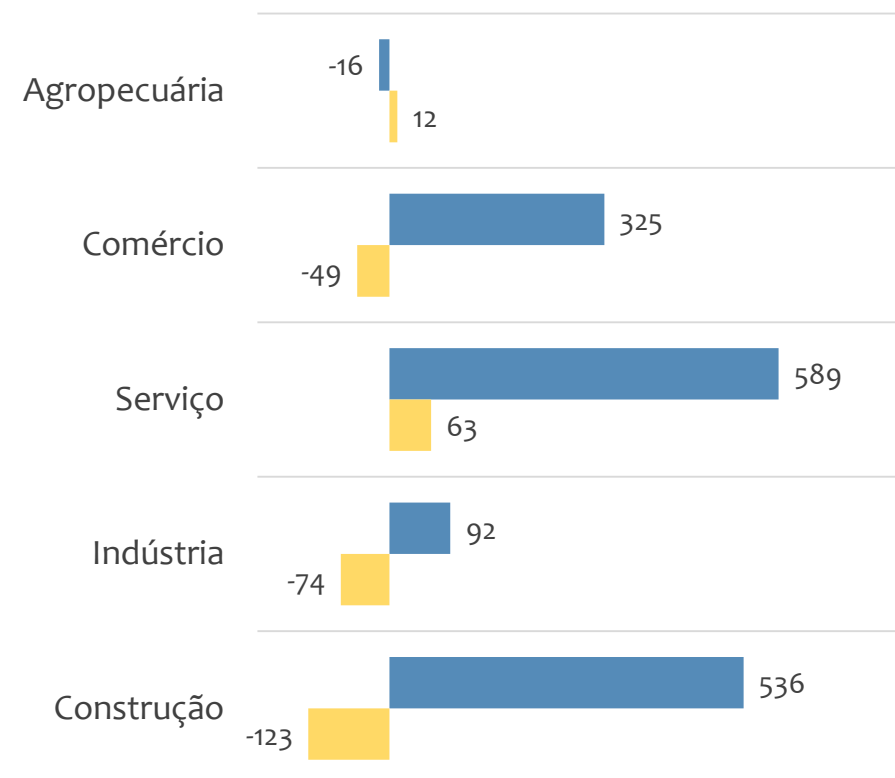
SALDO MENSAL E ACUMULADO NO ANO POR PORTE E SETOR

Saldo de empregos formais, UR ILHÉUS por PORTE e SETOR

Resultado MENSAL | Ago/25



Resultado ACUMULADO | Jan a Ago/25



■ MGE

■ MPE



Admissões, desligamentos e saldo de empregos, UR ILHÉUS, Ranking de SALDO MENSAL MPE por ATIVIDADE

Atividade	RESULTADO MENSAL MPE			RESULTADO ANUAL Jan a Ago/25 MPE		
	Admissões	Demissões	Saldo	Admissões	Demissões	Saldo
Construção de edifícios	150	64	86	937	501	436
Comércio atacadista de mercadorias em geral, com predominância de produtos alimentícios	56	3	53	84	26	58
Instalação e manutenção elétrica	48	7	41	237	56	181
Comércio varejista de mercadorias em geral, com predominância de produtos alimentícios - minimercados, mercearias e armazéns	60	27	33	523	415	108
Comércio varejista de artigos do vestuário e acessórios	56	30	26	387	383	4
Locação de mão de obra temporária	18	0	18	18	23	-5
Educação infantil - pré-escola	20	4	16	140	64	76
Outras atividades de serviços prestados principalmente às empresas não especificadas anteriormente	28	13	15	222	106	116
Ensino fundamental	17	6	11	120	73	47



EMPREGO FORMAL POR PORTE | UR ILHÉUS

ADMISSÕES, DESLIGAMENTOS E SALDO MENSAL E ACUMULADO NO ANO POR ATIVIDADE

Admissões, desligamentos e saldo de empregos, UR ILHÉUS, Ranking de SALDO ANUAL MPE por ATIVIDADE

Atividade	RESULTADO MENSAL MPE			RESULTADO ANUAL Jan a Ago/25 MPE		
	Admissões	Demissões	Saldo	Admissões	Demissões	Saldo
Construção de edifícios	150	64	86	937	501	436
Instalação e manutenção elétrica	48	7	41	237	56	181
Outras atividades de serviços prestados principalmente às empresas não especificadas anteriormente	28	13	15	222	106	116
Comércio varejista de mercadorias em geral, com predominância de produtos alimentícios - minimercados, mercearias e armazéns	60	27	33	523	415	108
Transporte rodoviário de carga, exceto produtos perigosos e mudanças, intermunicipal, interestadual e internacional	19	18	1	232	142	90
Educação infantil - pré-escola	20	4	16	140	64	76
Comércio atacadista de mercadorias em geral, com predominância de produtos alimentícios	56	3	53	84	26	58
Transporte rodoviário coletivo de passageiros, com itinerário fixo, municipal	1	3	-2	82	26	56
Ensino fundamental	17	6	11	120	73	47



Ranking de SALDO MENSAL MPE por SETOR e ATIVIDADE, UR ILHÉUS

AGROPECUÁRIA	Saldo Mensal MPE
Cultivo de cacau	5
Cultivo de café	4
Criação de bovinos para leite	1
Criação de camarões em água salgada e salobra	1
Cultivo de mudas em viveiros florestais	0
Produção de mudas e outras formas de propagação vegetal, certificadas	0
Atividades de apoio à agricultura não especificadas anteriormente	0
Atividades de apoio à aquicultura em água doce	0
Atividades de apoio à aquicultura em água salgada e salobra	0

INDÚSTRIA	Saldo Mensal MPE
Fabricação de produtos de padaria e confeitaria com predominância de produção própria	8
Fabricação de móveis com predominância de madeira	5
Confecção de peças do vestuário, exceto roupas íntimas e as confeccionadas sob medida	4
Extração de argila e beneficiamento associado	3
Fabricação de artigos de serralheria, exceto esquadrias	3
Manutenção e reparação de máquinas e aparelhos de refrigeração e ventilação para uso industrial e comercial	3
Fabricação de estruturas metálicas	1
Manutenção e reparação de máquinas e equipamentos para uso geral não especificados anteriormente	1
Fabricação de sucos de frutas, hortaliças e legumes, exceto concentrados	1



Ranking de SALDO MENSAL MPE por SETOR e ATIVIDADE, UR ILHÉUS

COMÉRCIO	Saldo Mensal MPE
Comércio atacadista de mercadorias em geral, com predominância de produtos alimentícios	53
Comércio varejista de mercadorias em geral, com predominância de produtos alimentícios - minimercados, mercearias e armazéns	33
Comércio varejista de artigos do vestuário e acessórios	26
Comércio varejista de carnes - açougues	10
Serviços de manutenção e reparação mecânica de veículos automotores	10
Comércio atacadista de resíduos e sucatas metálicos	9
Comércio varejista de calçados	8
Comércio varejista de outros produtos não especificados anteriormente	8
Comércio varejista de produtos farmacêuticos, sem manipulação de fórmulas	7

SERVIÇO	Saldo Mensal MPE
Locação de mão de obra temporária	18
Educação infantil - pré-escola	16
Outras atividades de serviços prestados principalmente às empresas não especificadas anteriormente	15
Ensino fundamental	11
Atividade médica ambulatorial restrita a consultas	6
Transporte rodoviário de carga, exceto produtos perigosos e mudanças, municipal	5
Preparação de documentos e serviços especializados de apoio administrativo não especificados anteriormente	4
Atividades paisagísticas	4
Fornecimento de alimentos preparados preponderantemente para consumo domiciliar	4



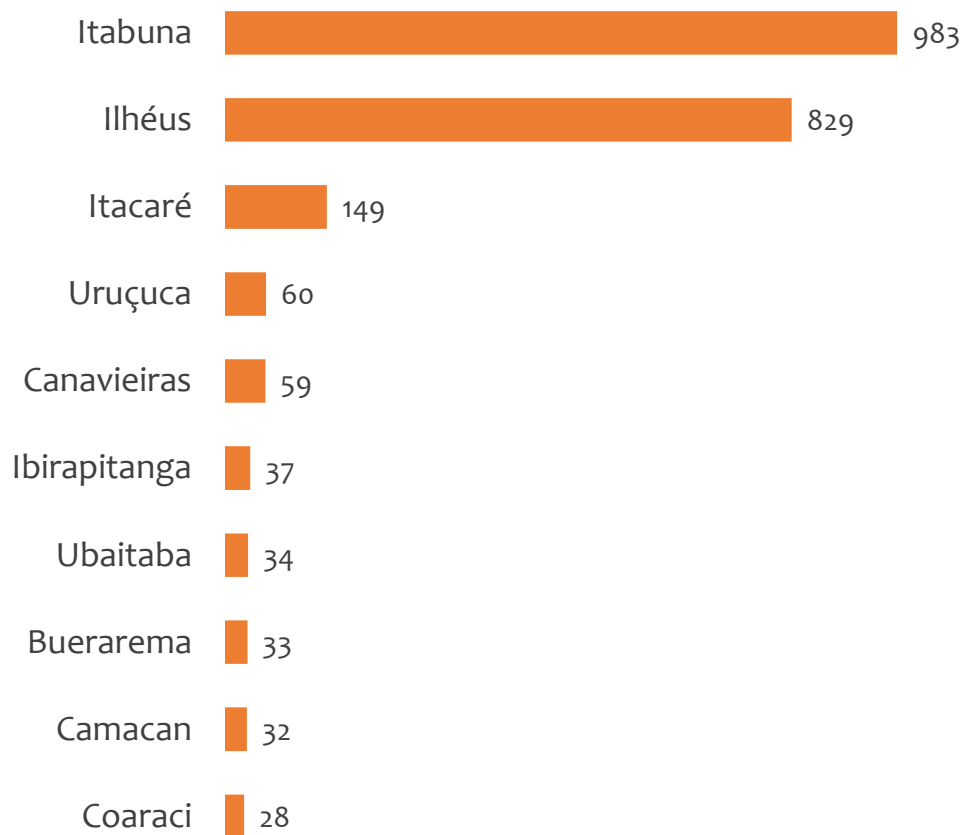
Ranking de SALDO MENSAL MPE por SETOR e ATIVIDADE, UR ILHÉUS

CONSTRUÇÃO	Saldo Mensal MPE
Construção de edifícios	86
Instalação e manutenção elétrica	41
Incorporação de empreendimentos imobiliários	7
Outras obras de acabamento da construção	5
Montagem de estruturas metálicas	3
Obras de terraplenagem	2
Serviços especializados para construção não especificados anteriormente	1
Construção de estações e redes de distribuição de energia elétrica	1
Instalação de painéis publicitários	1

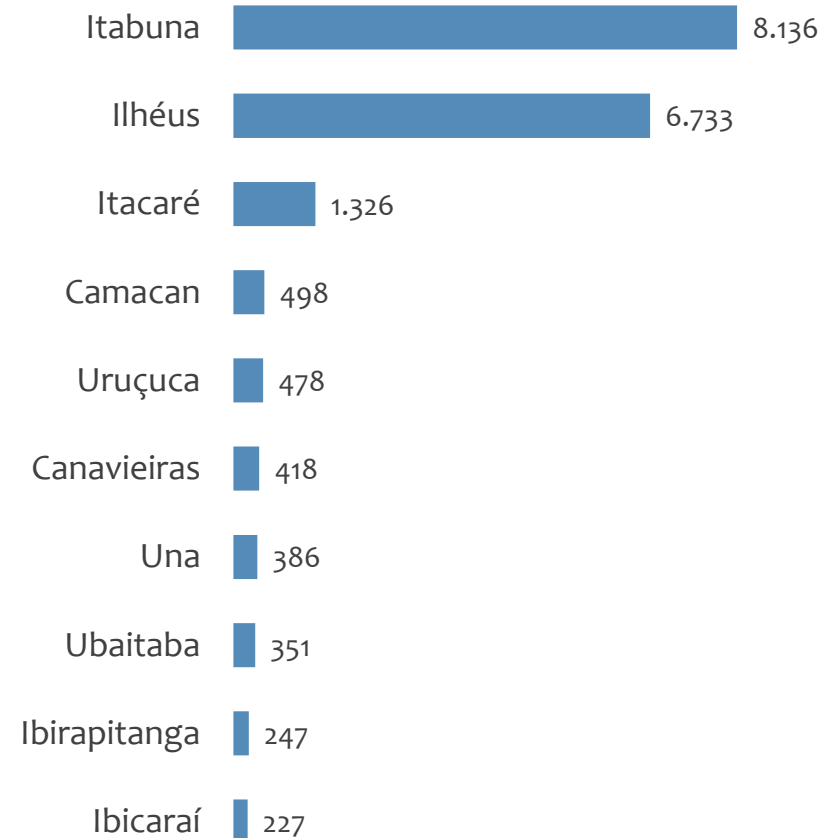


Saldo MPE de empregos formais, UR ILHÉUS, Ranking de SALDO MPE por MUNICÍPIO

Resultado MENSAL | Ago/25



Resultado ACUMULADO | Jan a Ago/25



UNIDADE REGIONAL JACOBINA

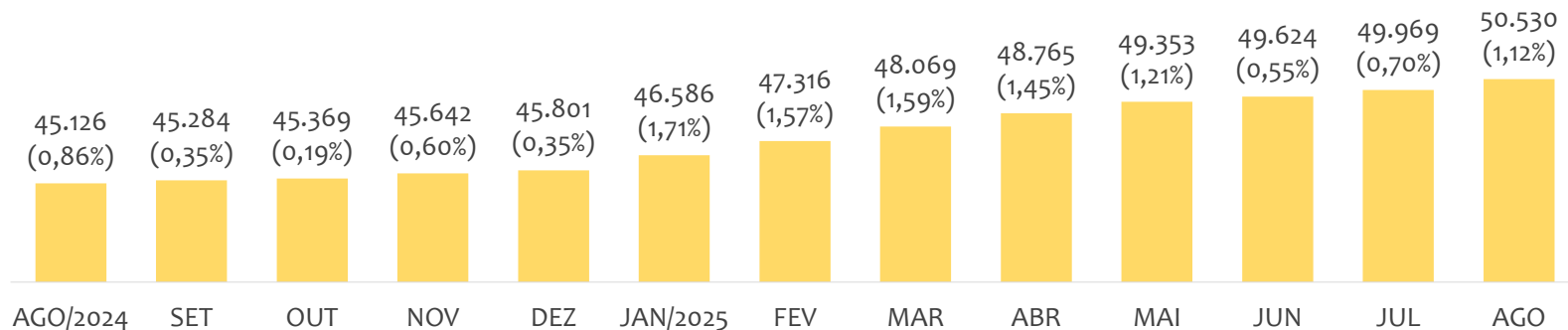
ESTATÍSTICAS MENSAS DO EMPREGO FORMAL

EMPREGO FORMAL | UR JACOBINA

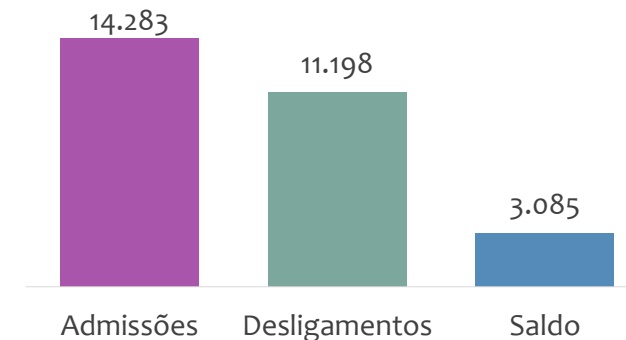
Agosto
2025

ESTOQUE MENSAL, ADMISSÕES, DESLIGAMENTOS E SALDOS MENCIAIS E ACUMULADO

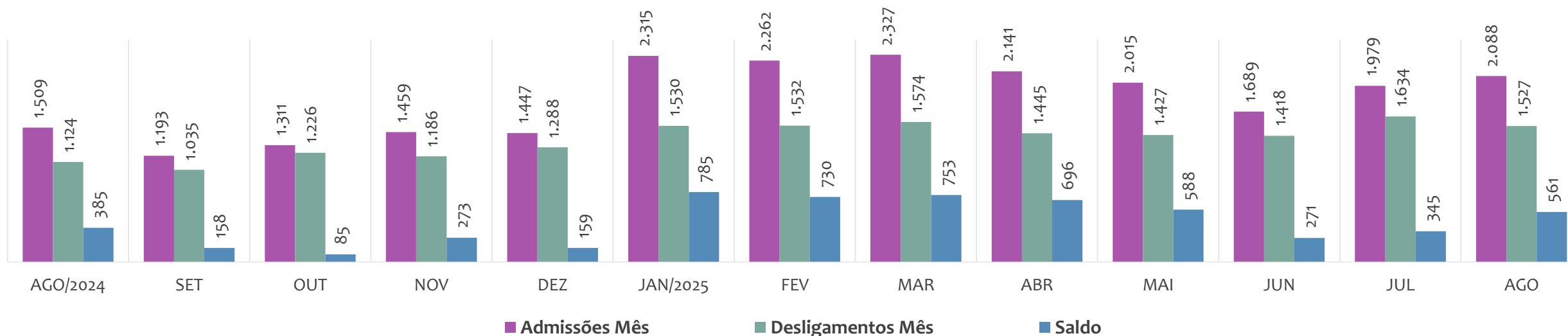
Estoque de empregos e variação relativa em relação ao mês anterior, ÚLTIMOS 13 MESES



Admissões, desligamentos e saldo de empregos formais, ACUMULADO 2025



Admissões, desligamentos e saldo de empregos formais, ÚLTIMOS 13 MESES



EMPREGO FORMAL | UNIDADE REGIONAL JACOBINA

Agosto
2025

ESTOQUE ATUAL, ADMISSÕES, DESLIGAMENTOS E SALDO ACUMULADOS NO ANO POR MUNICÍPIO

ESTOQUE

RANKING 10 PRIMEIROS	
MUNICÍPIO	ESTOQUE
1° Jacobina	11.188
2° Senhor do Bonfim	7.287
3° Capim Grosso	5.065
4° Jaguarari	4.697
5° Campo Formoso	3.885
6° Miguel Calmon	2.033
7° Ourolandia	1.735
8° Andorinha	1.641
9° Itiuba	655
10° Baixa Grande	627

RANKING 10 ÚLTIMOS	
MUNICÍPIO	ESTOQUE
22° Quixabeira	326
23° Antonio Goncalves	294
24° Ponto Novo	283
25° Capela do Alto Alegre	250
26° Tapiramuta	244
27° Varzea da Roca	219
28° Saude	146
29° Caldeirao Grande	86
30° Caem	61
31° Gavião	55

ADMISSÕES

RANKING 10 PRIMEIROS	
MUNICÍPIO	ADMISSÕES
1° Jacobina	3.561
2° Capim Grosso	1.945
3° Senhor do Bonfim	1.866
4° Jaguarari	1.593
5° Campo Formoso	1.301
6° Ourolandia	1.154
7° Miguel Calmon	368
8° Baixa Grande	261
9° Andorinha	215
10° Varzea do Poco	203

RANKING 10 ÚLTIMOS	
MUNICÍPIO	ADMISSÕES
22° Quixabeira	66
23° Tapiramuta	62
24° Mundo Novo	60
25° Ponto Novo	59
26° Capela do Alto Alegre	53
27° Varzea da Roca	42
28° Saude	39
29° Caem	32
30° Caldeirao Grande	30
31° Gavião	5

DESLIGAMENTOS

RANKING 10 PRIMEIROS	
MUNICÍPIO	DESLIGAMENTOS
1° Jacobina	2.745
2° Senhor do Bonfim	1.716
3° Capim Grosso	1.702
4° Jaguarari	1.075
5° Campo Formoso	1.064
6° Ourolandia	483
7° Miguel Calmon	227
8° Varzea do Poco	220
9° Andorinha	217
10° Baixa Grande	215

RANKING 10 ÚLTIMOS	
MUNICÍPIO	DESLIGAMENTOS
22° Mirangaba	62
23° Ponto Novo	62
24° Capela do Alto Alegre	61
25° Mundo Novo	49
26° Quixabeira	34
27° Saude	29
28° Varzea da Roca	29
29° Caem	17
30° Caldeirao Grande	11
31° Gavião	9

SALDO DE EMPREGOS

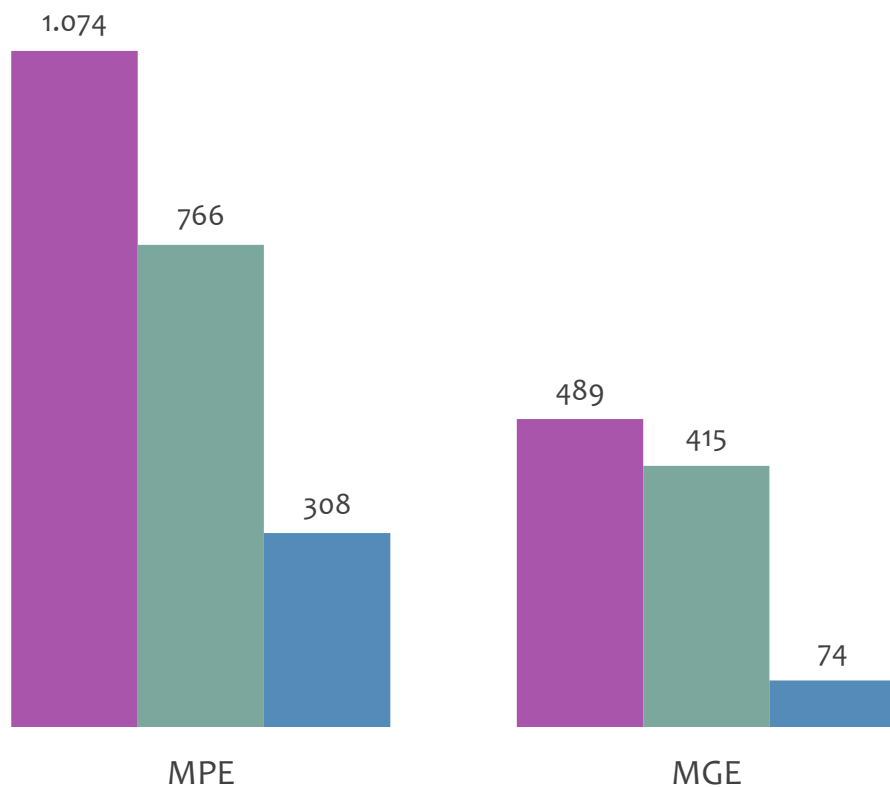
RANKING 10 PRIMEIROS	
MUNICÍPIO	SALDO
1° Jacobina	816
2° Ourolandia	671
3° Jaguarari	518
4° Capim Grosso	243
5° Campo Formoso	237
6° Senhor do Bonfim	150
7° Miguel Calmon	141
8° Sao Jose do Jacuipe	55
9° Piritiba	49
10° Baixa Grande	46

RANKING 10 ÚLTIMOS	
MUNICÍPIO	SALDO
22° Mairi	1
23° Pindobacu	0
24° Umburanas	0
25° Andorinha	-2
26° Ponto Novo	-3
27° Gavião	-4
28° Capela do Alto Alegre	-8
29° Tapiramuta	-12
30° Varzea do Poco	-17
31° Filadelfia	-21

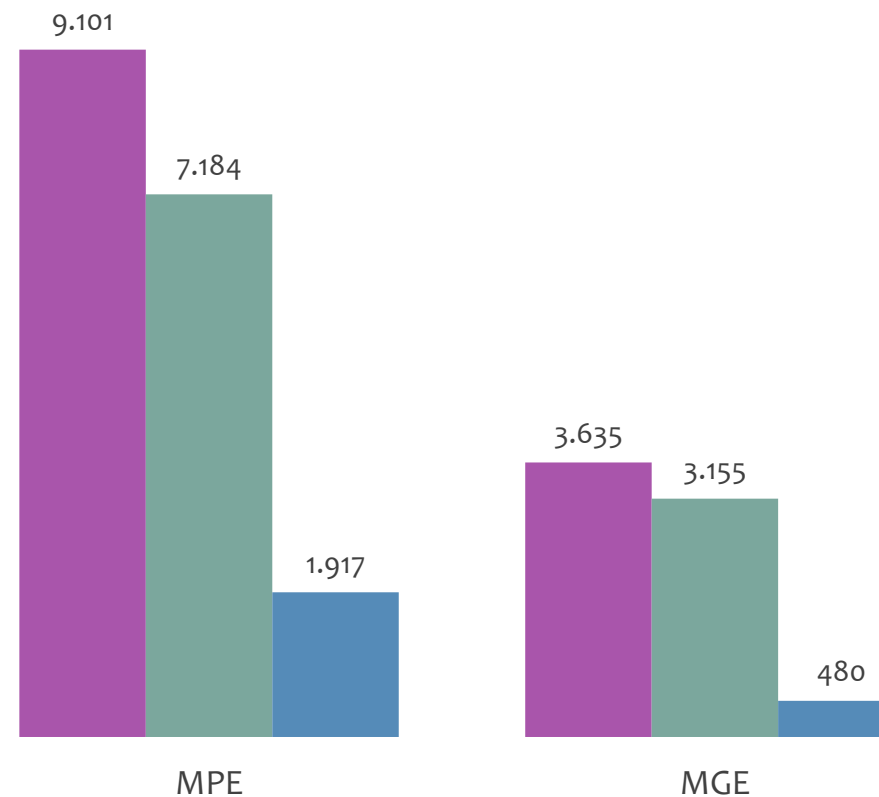


Admissões, desligamentos e saldo de empregos formais, UR JACOBINA por PORTE

Resultado MENSAL | Ago/25



Resultado ACUMULADO | Jan a Ago/25



■ Admissões ■ Desligamentos ■ Saldo



PEQUENOS
NEGÓCIOS

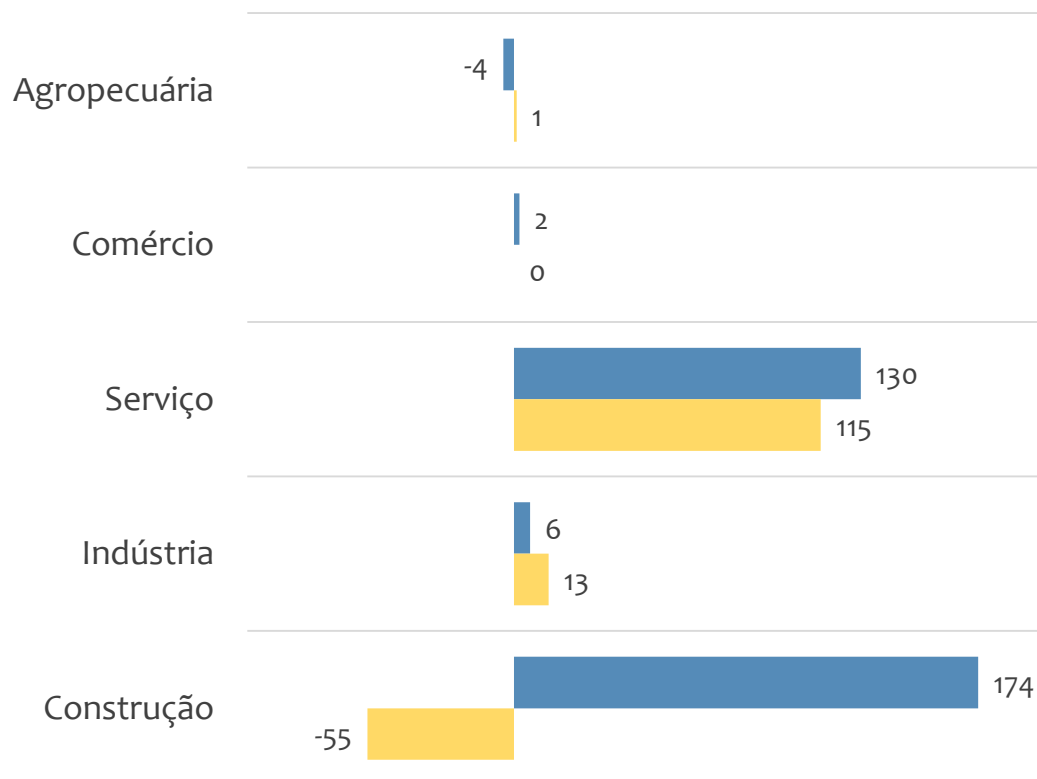
EMPREGO FORMAL POR PORTE | UR JACOBINA

SALDO MENSAL E ACUMULADO NO ANO POR PORTE E SETOR

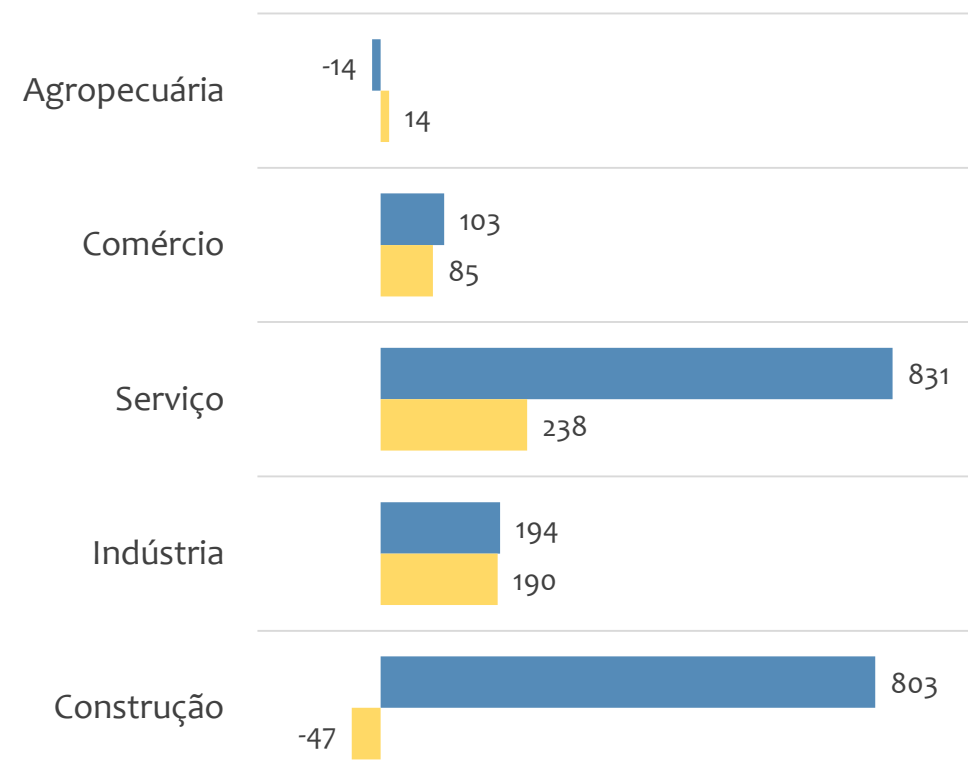
Agosto
2025

Saldo de empregos formais, UR JACOBINA por PORTE e SETOR

Resultado MENSAL | Ago/25



Resultado ACUMULADO | Jan a Ago/25



MGE

MPE



EMPREGO FORMAL POR PORTE | UR JACOBINA

ADMISSÕES, DESLIGAMENTOS E SALDO MENSAL E ACUMULADO NO ANO POR ATIVIDADE

Agosto
2025

Admissões, desligamentos e saldo de empregos, UR JACOBINA, Ranking de SALDO MENSAL MPE por ATIVIDADE

Atividade	RESULTADO MENSAL MPE			RESULTADO ANUAL Jan a Ago/25 MPE		
	Admissões	Demissões	Saldo	Admissões	Demissões	Saldo
Construção de edifícios	165	49	116	728	489	239
Serviços de engenharia	39	12	27	232	156	76
Outras obras de engenharia civil não especificadas anteriormente	46	21	25	263	91	172
Obras de urbanização - ruas, praças e calçadas	16	0	16	82	15	67
Comércio varejista de produtos farmacêuticos, sem manipulação de fórmulas	24	9	15	169	163	6
Fabricação de artefatos de cerâmica e barro cozido para uso na construção, exceto azulejos e pisos	15	1	14	42	31	11
Serviços especializados para construção não especificados anteriormente	14	2	12	39	57	-18
Lanchonetes, casas de chá, de sucos e similares	18	7	11	136	90	46
Ensino fundamental	12	2	10	147	93	54



EMPREGO FORMAL POR PORTE | UR JACOBINA

ADMISSÕES, DESLIGAMENTOS E SALDO MENSAL E ACUMULADO NO ANO POR ATIVIDADE

Admissões, desligamentos e saldo de empregos, UR JACOBINA, Ranking de SALDO ANUAL MPE por ATIVIDADE

Atividade	RESULTADO MENSAL MPE			RESULTADO ANUAL Jan a Ago/25 MPE		
	Admissões	Demissões	Saldo	Admissões	Demissões	Saldo
Construção de edifícios	165	49	116	728	489	239
Construção de rodovias e ferrovias	28	35	-7	535	333	202
Outras obras de engenharia civil não especificadas anteriormente	46	21	25	263	91	172
Instalação e manutenção elétrica	14	11	3	249	99	150
Atividades de monitoramento de sistemas de segurança eletrônico	2	4	-2	166	39	127
Serviço de transporte de passageiros - locação de automóveis com motorista	2	2	0	135	37	98
Serviços de engenharia	39	12	27	232	156	76
Obras de urbanização - ruas, praças e calçadas	16	0	16	82	15	67
Ensino fundamental	12	2	10	147	93	54



Ranking de SALDO MENSAL MPE por SETOR e ATIVIDADE, UR JACOBINA

AGROPECUÁRIA	Saldo Mensal MPE
Atividades de apoio à produção florestal	5
Criação de animais de estimação	0
Produção de ovos	0
Coleta de produtos não madeireiros não especificados anteriormente em florestas nativas	0
Criação de bovinos para leite	0
Apicultura	0
Cultivo de frutas de lavoura permanente não especificadas anteriormente	0
Atividades de apoio à aquicultura em água doce	0
Atividades de apoio à aquicultura em água salgada e salobra	0

INDÚSTRIA	Saldo Mensal MPE
Fabricação de artefatos de cerâmica e barro cozido para uso na construção, exceto azulejos e pisos	14
Serviços de usinagem, torneiria e solda	6
Distribuição de água por caminhões	4
Fabricação de laticínios	4
Extração de granito e beneficiamento associado	3
Confecção, sob medida, de roupas profissionais	2
Extração de mármore e beneficiamento associado	2
Confecção de peças do vestuário, exceto roupas íntimas e as confeccionadas sob medida	2
Fabricação de produtos de panificação industrial	2



Ranking de SALDO MENSAL MPE por SETOR e ATIVIDADE, UR JACOBINA

COMÉRCIO	Saldo Mensal MPE
Comércio varejista de produtos farmacêuticos, sem manipulação de fórmulas	15
Comércio a varejo de automóveis, camionetas e utilitários novos	9
Comércio atacadista de cosméticos e produtos de perfumaria	8
Comércio varejista de cosméticos, produtos de perfumaria e de higiene pessoal	6
Comércio varejista de mercadorias em geral, com predominância de produtos alimentícios - supermercados	5
Comércio varejista de mercadorias em geral, com predominância de produtos alimentícios - minimercados, mercearias e armazéns	5
Comércio varejista de combustíveis para veículos automotores	4
Comércio varejista de móveis	4
Comércio varejista de artigos de joalheria	4

SERVIÇO	Saldo Mensal MPE
Serviços de engenharia	27
Lanchonetes, casas de chá, de sucos e similares	11
Ensino fundamental	10
Provedores de acesso às redes de comunicações	7
Atividades de atendimento hospitalar, exceto pronto-socorro e unidades para atendimento a urgências	7
Atividade odontológica	6
Atividades de condicionamento físico	6
Atividades de atendimento em pronto-socorro e unidades hospitalares para atendimento a urgências	6
Atividades de consultoria em gestão empresarial, exceto consultoria técnica específica	6



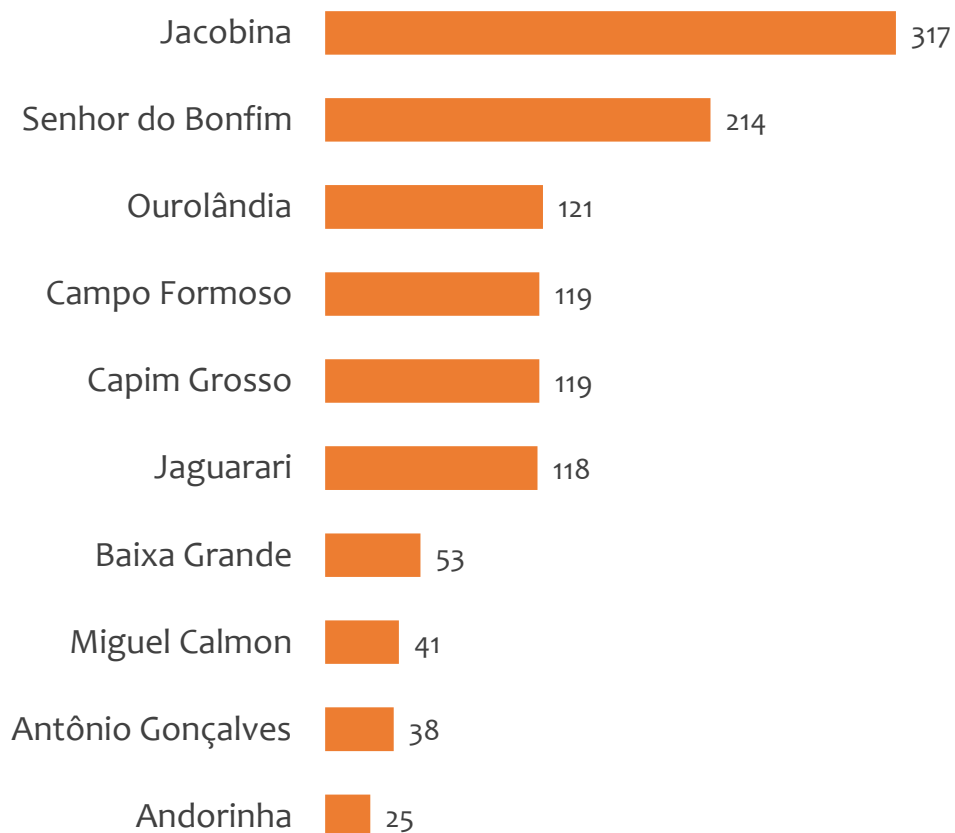
Ranking de SALDO MENSAL MPE por SETOR e ATIVIDADE, UR JACOBINA

CONSTRUÇÃO	Saldo Mensal MPE
Construção de edifícios	116
Outras obras de engenharia civil não especificadas anteriormente	25
Obras de urbanização - ruas, praças e calçadas	16
Serviços especializados para construção não especificados anteriormente	12
Obras de montagem industrial	10
Construção de estações e redes de distribuição de energia elétrica	5
Serviços de pintura de edifícios em geral	4
Instalação e manutenção elétrica	3
Instalação de portas, janelas, tetos, divisórias e armários embutidos de qualquer material	1

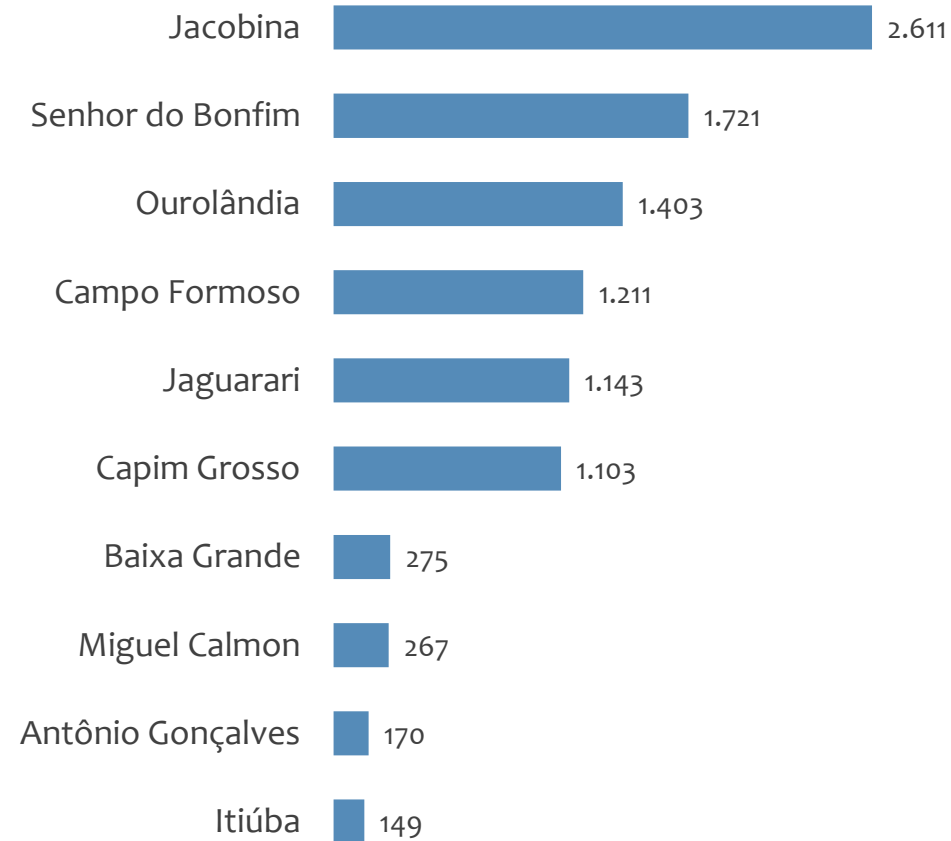


Saldo MPE de empregos formais, UR JACOBINA, Ranking de SALDO MPE por MUNICÍPIO

Resultado MENSAL | Ago/25



Resultado ACUMULADO | Jan a Ago/25



UNIDADE REGIONAL JUAZEIRO

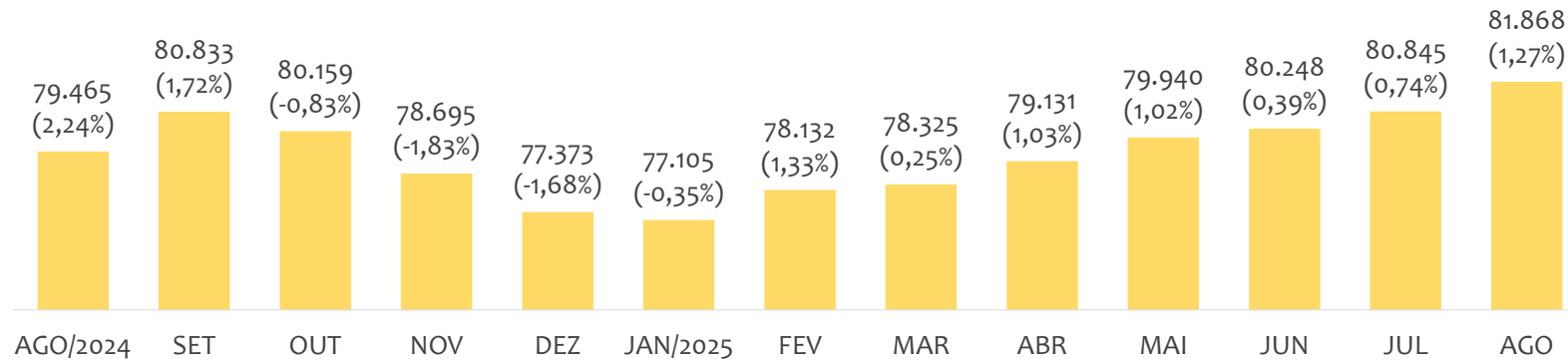
ESTATÍSTICAS MENSAS DO EMPREGO FORMAL

EMPREGO FORMAL | UR JUAZEIRO

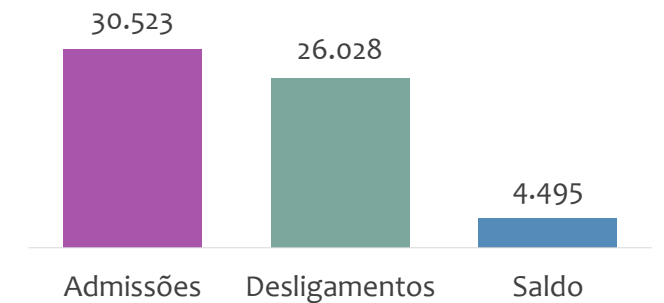
Agosto
2025

ESTOQUE MENSAL, ADMISSÕES, DESLIGAMENTOS E SALDOS MENCIAIS E ACUMULADO

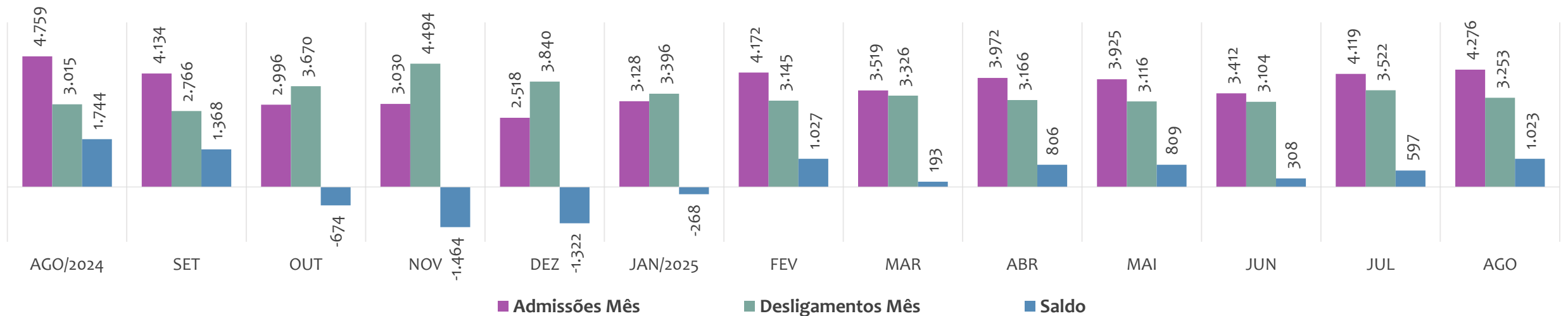
Estoque de empregos e variação relativa em relação ao mês anterior, ÚLTIMOS 13 MESES



Admissões, desligamentos e saldo de empregos formais, ACUMULADO 2025



Admissões, desligamentos e saldo de empregos formais, ÚLTIMOS 13 MESES



EMPREGO FORMAL | UNIDADE REGIONAL JUAZEIRO

ESTOQUE ATUAL, ADMISSÕES, DESLIGAMENTOS E SALDO ACUMULADOS NO ANO POR MUNICÍPIO

Agosto
2025

ESTOQUE

RANKING 10 PRIMEIROS	
MUNICÍPIO	ESTOQUE
1º Juazeiro	44.574
2º Paulo Afonso	15.818
3º Casa Nova	11.063
4º Remanso	1.746
5º Curaca	1.670
6º Sobradinho	1.592
7º Sento Se	1.437
8º Campo Alegre de Lou	789
9º Uaua	745
10º Abare	701

RANKING 10 ÚLTIMOS	
MUNICÍPIO	ESTOQUE
7º Sento Se	1.437
8º Campo Alegre de Lou	789
9º Uaua	745
10º Abare	701
11º Gloria	483
12º Canudos	373
13º Pilao Arcado	350
14º Rodelas	195
15º Chorrocho	170
16º Macurure	162

ADMISSÕES

RANKING 10 PRIMEIROS	
MUNICÍPIO	ADMISSÕES
1º Juazeiro	16.257
2º Casa Nova	6.846
3º Paulo Afonso	4.260
4º Sento Se	696
5º Remanso	491
6º Sobradinho	475
7º Curaca	470
8º Uaua	278
9º Campo Alegre de Lou	205
10º Abare	180

RANKING 10 ÚLTIMOS	
MUNICÍPIO	ADMISSÕES
7º Curaca	470
8º Uaua	278
9º Campo Alegre de Lou	205
10º Abare	180
11º Rodelas	109
12º Pilao Arcado	80
13º Gloria	74
14º Canudos	66
15º Chorrocho	18
16º Macurure	18

DESLIGAMENTOS

RANKING 10 PRIMEIROS	
MUNICÍPIO	DESLIGAMENTOS
1º Juazeiro	13.756
2º Casa Nova	5.683
3º Paulo Afonso	3.828
4º Sento Se	705
5º Sobradinho	437
6º Remanso	344
7º Curaca	316
8º Campo Alegre de Lou	238
9º Abare	160
10º Rodelas	156

RANKING 10 ÚLTIMOS	
MUNICÍPIO	DESLIGAMENTOS
7º Curaca	316
8º Campo Alegre de Lou	238
9º Abare	160
10º Rodelas	156
11º Uaua	148
12º Canudos	105
13º Gloria	75
14º Pilao Arcado	42
15º Chorrocho	21
16º Macurure	14

SALDO DE EMPREGOS

RANKING 10 PRIMEIROS	
MUNICÍPIO	SALDO
1º Juazeiro	2.501
2º Casa Nova	1.163
3º Paulo Afonso	432
4º Curaca	154
5º Remanso	147
6º Uaua	130
7º Pilao Arcado	38
8º Sobradinho	38
9º Abare	20
10º Macurure	4

RANKING 10 ÚLTIMOS	
MUNICÍPIO	SALDO
7º Pilao Arcado	38
8º Sobradinho	38
9º Abare	20
10º Macurure	4
11º Gloria	-1
12º Chorrocho	-3
13º Sento Se	-9
14º Campo Alegre de Lou	-33
15º Canudos	-39
16º Rodelas	-47

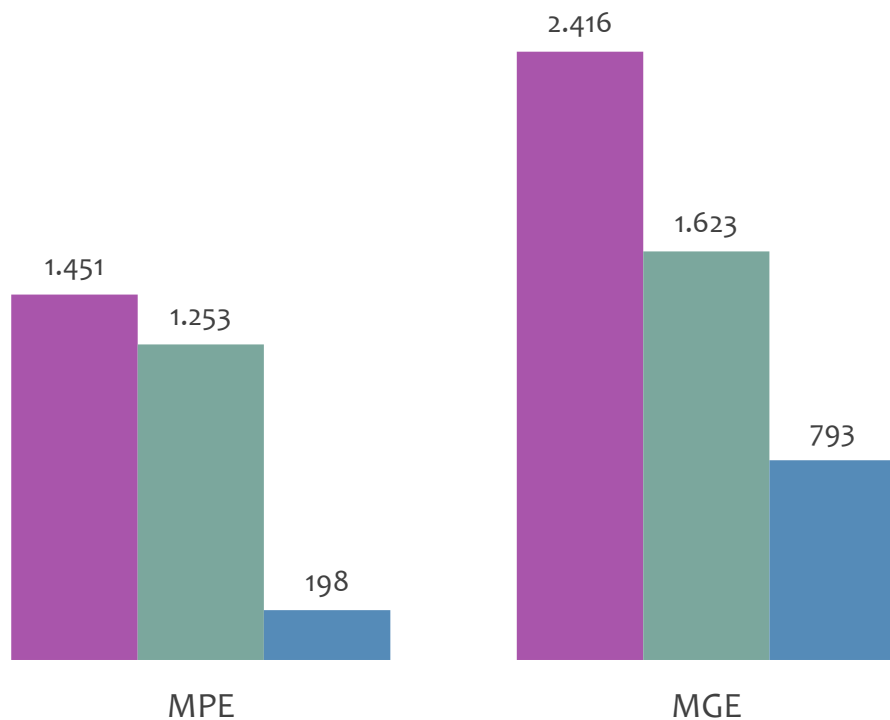


EMPREGO FORMAL POR PORTE | UR JUAZEIRO

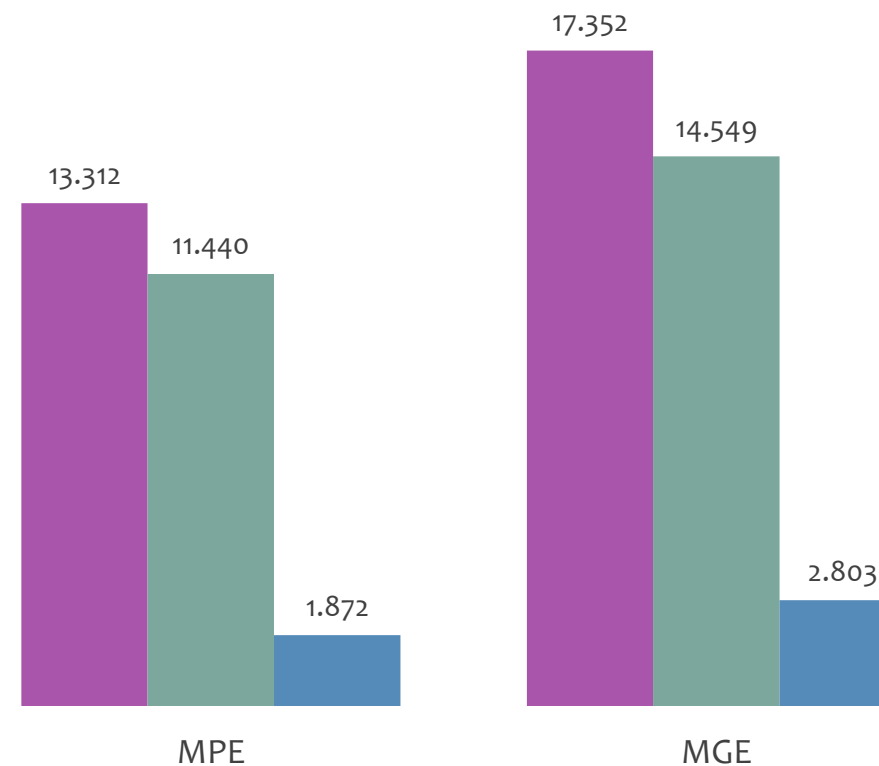
ADMISSÕES, DESLIGAMENTOS E SALDO MENSAL E ACUMULADO NO ANO POR PORTE

Admissões, desligamentos e saldo de empregos formais, UR JUAZEIRO por PORTE

Resultado MENSAL | Ago/25



Resultado ACUMULADO | Jan a Ago/25



■ Admissões ■ Desligamentos ■ Saldo

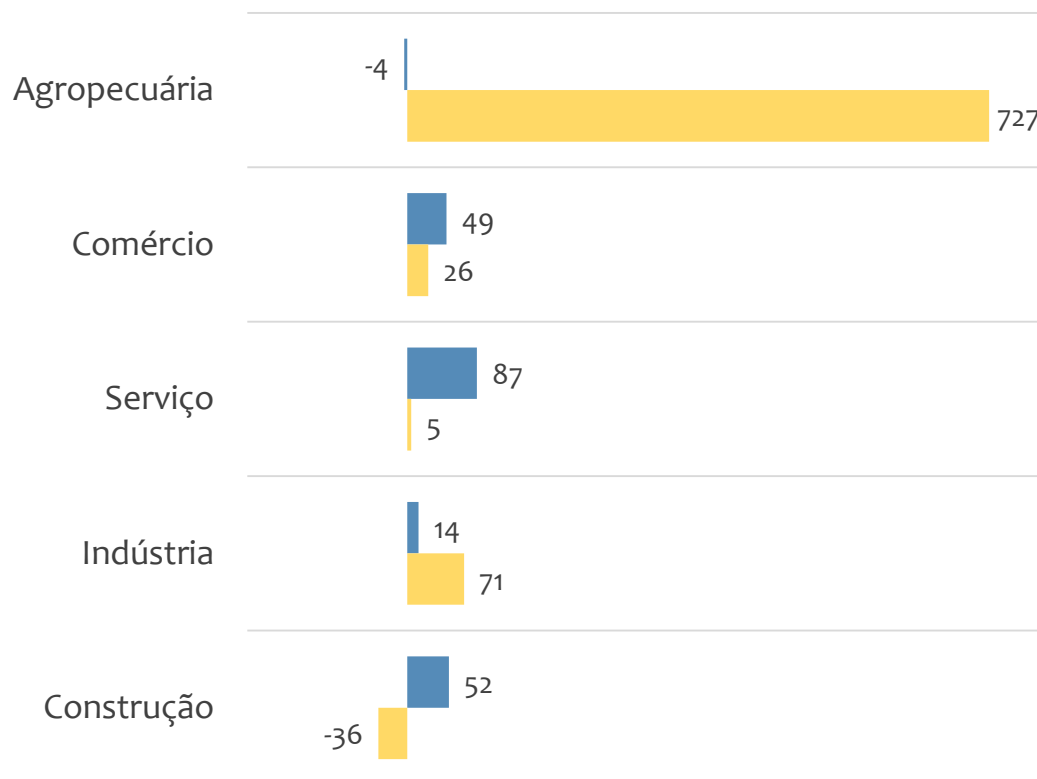


EMPREGO FORMAL POR PORTE | UR JUAZEIRO

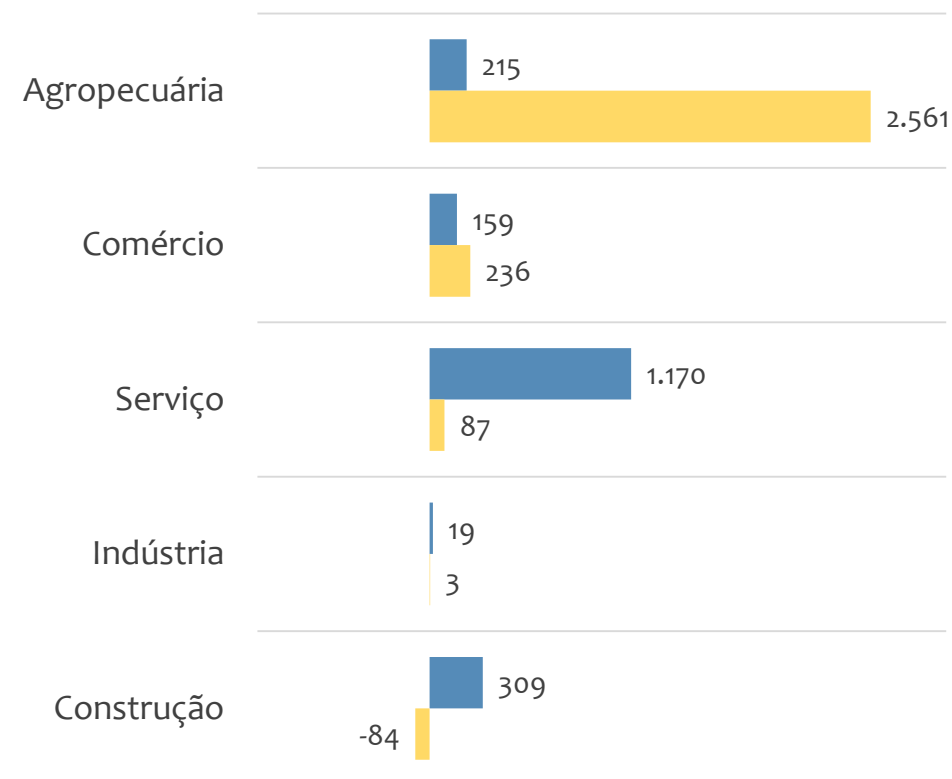
SALDO MENSAL E ACUMULADO NO ANO POR PORTE E SETOR

Saldo de empregos formais, UR JUAZEIRO por PORTE e SETOR

Resultado MENSAL | Ago/25



Resultado ACUMULADO | Jan a Ago/25



■ MGE

■ MPE



EMPREGO FORMAL POR PORTE | UR JUAZEIRO

ADMISSÕES, DESLIGAMENTOS E SALDO MENSAL E ACUMULADO NO ANO POR ATIVIDADE

Admissões, desligamentos e saldo de empregos, UR JUAZEIRO, Ranking de SALDO MENSAL MPE por ATIVIDADE

Atividade	RESULTADO MENSAL MPE			RESULTADO ANUAL Jan a Ago/25 MPE		
	Admissões	Demissões	Saldo	Admissões	Demissões	Saldo
Construção de rodovias e ferrovias	39	10	29	124	226	-102
Limpeza em prédios e em domicílios	26	3	23	412	31	381
Construção de edifícios	78	60	18	790	562	228
Comércio a varejo de peças e acessórios novos para veículos automotores	33	16	17	217	191	26
Instalação e manutenção elétrica	26	12	14	133	67	66
Comércio varejista de combustíveis para veículos automotores	35	23	12	260	238	22
Condomínios prediais	16	5	11	68	62	6
Geração de energia elétrica	10	0	10	21	1	20
VERIFICAR	0	0	0	0	0	0



Admissões, desligamentos e saldo de empregos, UR JUAZEIRO, Ranking de SALDO ANUAL MPE por ATIVIDADE

Atividade	RESULTADO MENSAL MPE			RESULTADO ANUAL Jan a Ago/25 MPE		
	Admissões	Demissões	Saldo	Admissões	Demissões	Saldo
Limpeza em prédios e em domicílios	26	3	23	412	31	381
Construção de edifícios	78	60	18	790	562	228
Cultivo de manga	40	50	-10	480	335	145
Educação infantil - pré-escola	3	6	-3	167	64	103
Construção de redes de abastecimento de água, coleta de esgoto e construções correlatas, exceto obras de irrigação	1	9	-8	181	79	102
Obras de alvenaria	15	15	0	164	77	87
Serviço de transporte de passageiros - locação de automóveis com motorista	5	5	0	125	40	85
Envasamento e empacotamento sob contrato	10	6	4	146	75	71
Instalação e manutenção elétrica	26	12	14	133	67	66



Ranking de SALDO MENSAL MPE por SETOR e ATIVIDADE, UR JUAZEIRO

AGROPECUÁRIA	Saldo Mensal MPE
Serviço de poda de árvores para lavouras	8
Cultivo de melão	5
Cultivo de outras plantas de lavoura permanente não especificadas anteriormente	2
Cultivo de uva	0
Cultivo de coco-da-baía	0
Criação de peixes em água doce	0
Serviço de pulverização e controle de pragas agrícolas	0
Apicultura	0
Pesca de peixes em água doce	0

INDÚSTRIA	Saldo Mensal MPE
Geração de energia elétrica	10
Fabricação de estruturas pré-moldadas de concreto armado, em série e sob encomenda	7
Fabricação de cervejas e chopes	4
Fabricação de alimentos para animais	3
Recuperação de sucatas de alumínio	3
Fabricação de peças e acessórios para motocicletas	3
Fabricação de outras peças e acessórios para veículos automotores não especificadas anteriormente	3
Fabricação de embalagens de papel	2
Manutenção e reparação de máquinas e equipamentos para uso geral não especificados anteriormente	2



Ranking de SALDO MENSAL MPE por SETOR e ATIVIDADE, UR JUAZEIRO

COMÉRCIO	Saldo Mensal MPE
Comércio a varejo de peças e acessórios novos para veículos automotores	17
Comércio varejista de combustíveis para veículos automotores	12
Comércio varejista de cosméticos, produtos de perfumaria e de higiene pessoal	9
Comércio atacadista de cosméticos e produtos de perfumaria	9
Comércio varejista de mercadorias em geral, com predominância de produtos alimentícios - minimercados, mercearias e armazéns	9
Comércio varejista especializado de eletrodomésticos e equipamentos de áudio e vídeo	8
Comércio varejista de madeira e artefatos	6
Comércio varejista especializado de equipamentos de telefonia e comunicação	6
Comércio a varejo de motocicletas e motonetas novas	6

SERVIÇO	Saldo Mensal MPE
Limpeza em prédios e em domicílios	23
Condomínios prediais	11
Serviços combinados para apoio a edifícios, exceto condomínios prediais	10
Transporte rodoviário de carga, exceto produtos perigosos e mudanças, intermunicipal, interestadual e internacional	10
Serviços de organização de feiras, congressos, exposições e festas	8
Transporte rodoviário de produtos perigosos	7
Transporte rodoviário de carga, exceto produtos perigosos e mudanças, municipal	6
Bares e outros estabelecimentos especializados em servir bebidas, com entretenimento	6
Atividades de intermediação e agenciamento de serviços e negócios em geral, exceto imobiliários	6



Ranking de SALDO MENSAL MPE por SETOR e ATIVIDADE, UR JUAZEIRO

CONSTRUÇÃO	Saldo Mensal MPE
Construção de rodovias e ferrovias	29
Construção de edifícios	18
Instalação e manutenção elétrica	14
Obras de urbanização - ruas, praças e calçadas	7
Construção de estações e redes de distribuição de energia elétrica	2
Perfuração e construção de poços de água	1
Serviços especializados para construção não especificados anteriormente	1
Obras de alvenaria	0
Obras de terraplenagem	0

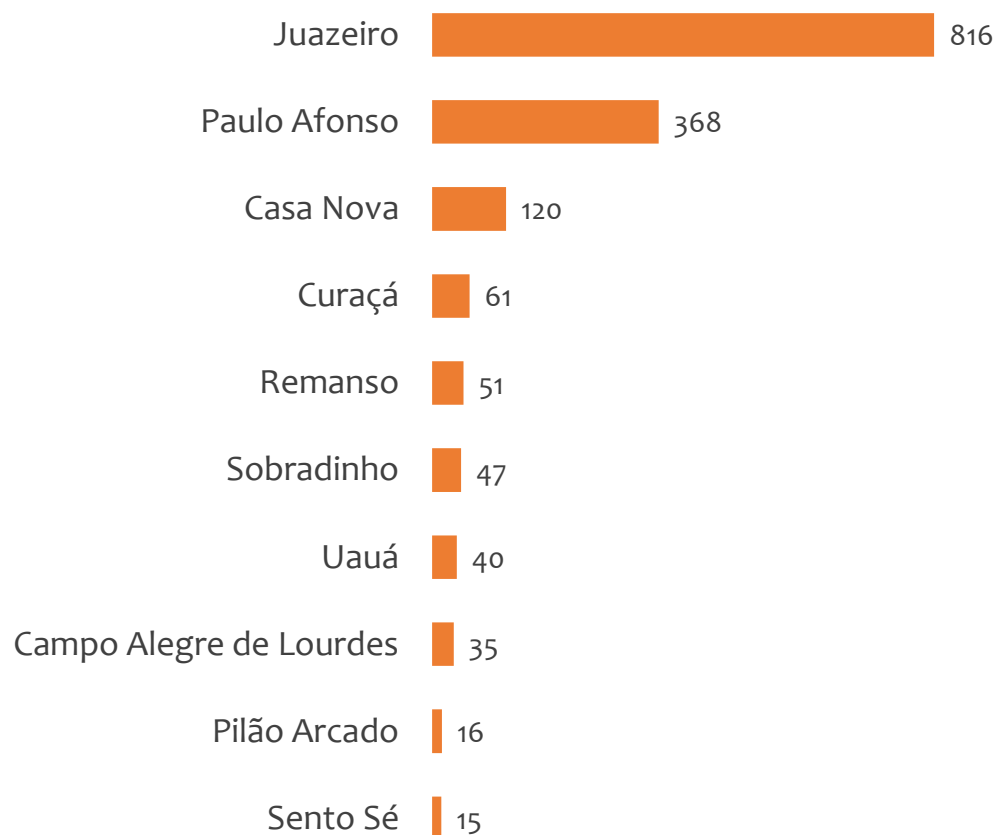


EMPREGO FORMAL POR PORTE | UR JUAZEIRO

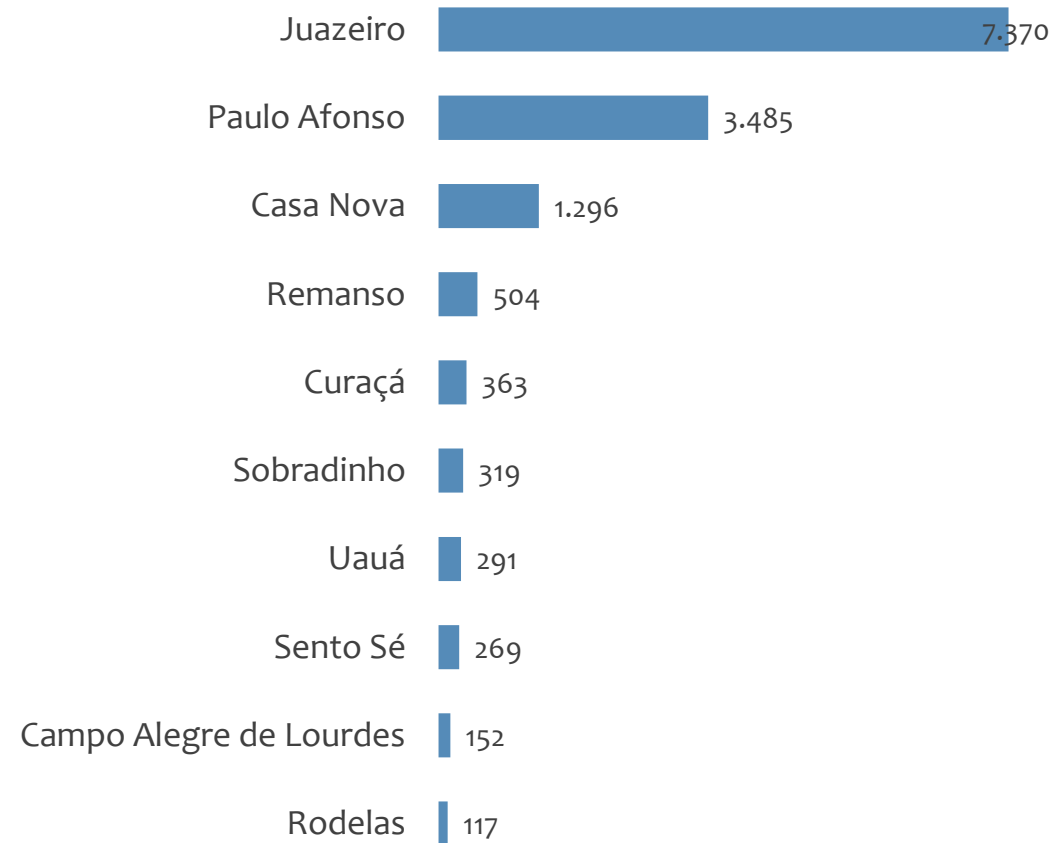
SALDO MENSAL E ACUMULADO NO ANO POR MUNICÍPIO

Saldo MPE de empregos formais, UR JUAZEIRO, Ranking de SALDO MPE por MUNICÍPIO

Resultado MENSAL | Ago/25



Resultado ACUMULADO | Jan a Ago/25



UNIDADE REGIONAL SANTO ANTÔNIO DE JESUS

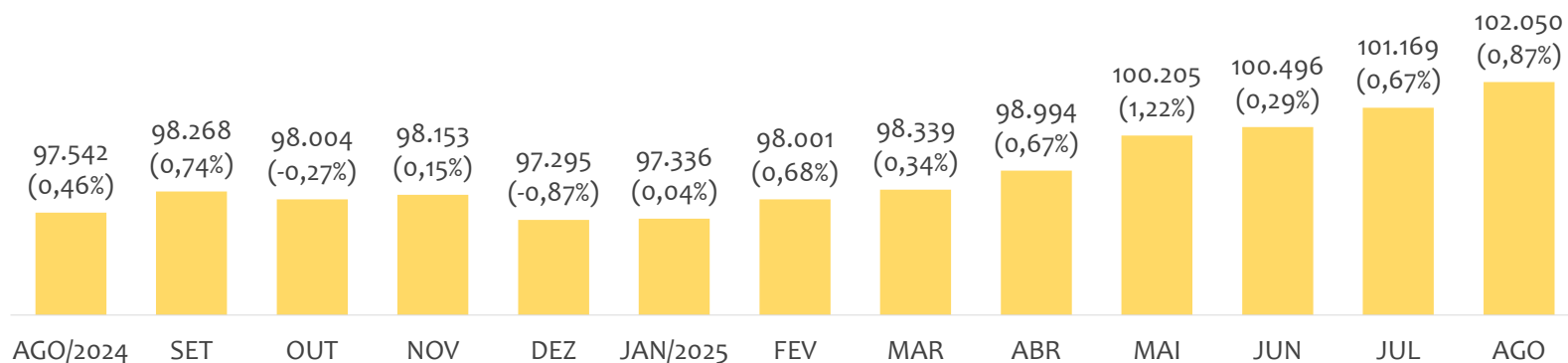
ESTATÍSTICAS MENSAS DO EMPREGO FORMAL

EMPREGO FORMAL | UR SANTO ANTÔNIO DE JESUS

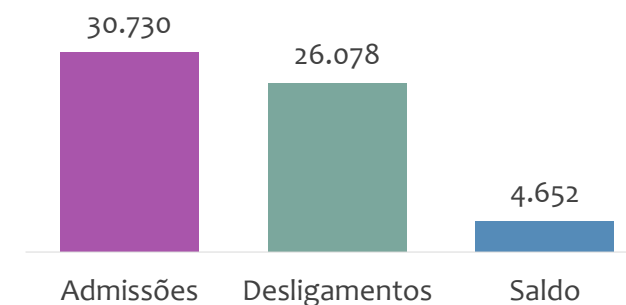
Agosto
2025

ESTOQUE MENSAL, ADMISSÕES, DESLIGAMENTOS E SALDOS MENSUAIS E ACUMULADO

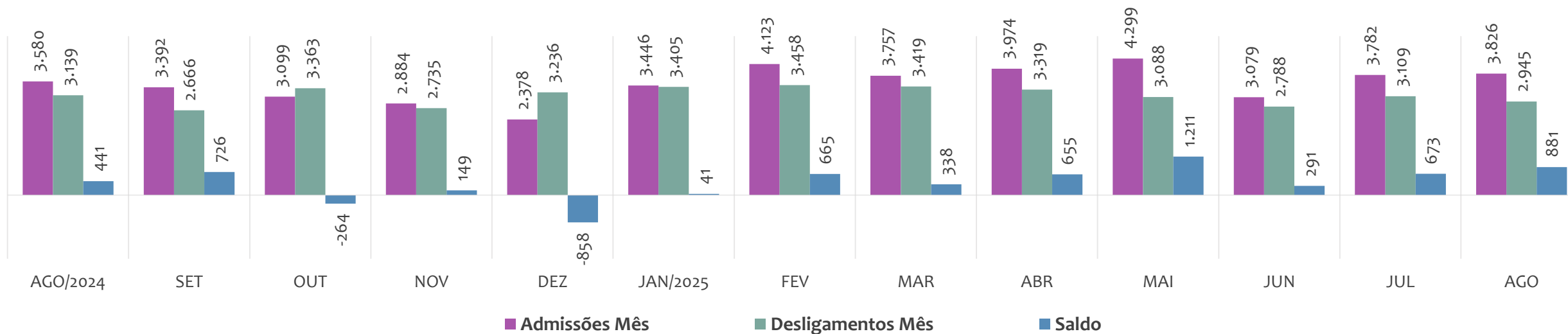
Estoque de empregos e variação relativa em relação ao mês anterior, ÚLTIMOS 13 MESES



Admissões, desligamentos e saldo de empregos formais, ACUMULADO 2025



Admissões, desligamentos e saldo de empregos formais, ÚLTIMOS 13 MESES



EMPREGO FORMAL | UNIDADE REGIONAL SANTO ANTÔNIO DE JESUS

ESTOQUE ATUAL, ADMISSÕES, DESLIGAMENTOS E SALDO ACUMULADOS NO ANO POR MUNICÍPIO

Agosto
2025

ESTOQUE

RANKING 10 PRIMEIROS

MUNICÍPIO	ESTOQUE
1º Santo Antonio de Jesu	26.039
2º Cruz das Almas	10.660
3º Valenca	10.544
4º Santo Amaro	4.882
5º Amargosa	4.436
6º Cairu	3.582
7º Cachoeira	3.416
8º Gandu	3.039
9º Castro Alves	2.648
10º Ubaira	2.531

RANKING 10 ÚLTIMOS

MUNICÍPIO	ESTOQUE
32º Pirai do Norte	329
33º Sao Felix	302
34º Teolandia	295
35º Saubara	291
36º Nilo Pecanha	289
37º Jiquirica	252
38º Santa Ines	251
39º Muniz Ferreira	250
40º Elisio Medrado	220
41º Dom Macedo Costa	180

ADMISSÕES

RANKING 10 PRIMEIROS

MUNICÍPIO	ADMISSÕES
1º Santo Antonio de Jesu	7.745
2º Valenca	4.170
3º Cruz das Almas	2.814
4º Amargosa	1.249
5º Santo Amaro	1.220
6º Cairu	1.146
7º Sapeacu	1.073
8º Ubaira	987
9º Gandu	952
10º Marau	758

RANKING 10 ÚLTIMOS

MUNICÍPIO	ADMISSÕES
32º Wenceslau Guimarae	126
33º Sao Felix	97
34º Jiquirica	88
35º Teolandia	80
36º Santa Ines	66
37º Elisio Medrado	56
38º Nilo Pecanha	54
39º Pirai do Norte	52
40º Muniz Ferreira	42
41º Aratuipe	41

DESLIGAMENTOS

RANKING 10 PRIMEIROS

MUNICÍPIO	DESLIGAMENTOS
1º Santo Antonio de Jesu	6.804
2º Valenca	3.318
3º Cruz das Almas	2.197
4º Santo Amaro	1.312
5º Amargosa	1.186
6º Cairu	1.173
7º Ubaira	1.024
8º Governador Mangabe	820
9º Gandu	774
10º Marau	758

RANKING 10 ÚLTIMOS

MUNICÍPIO	DESLIGAMENTOS
32º Sao Felix	75
33º Dom Macedo Costa	74
34º Teolandia	69
35º Jiquirica	63
36º Elisio Medrado	39
37º Aratuipe	38
38º Nilo Pecanha	37
39º Santa Ines	36
40º Muniz Ferreira	34
41º Pirai do Norte	30

SALDO DE EMPREGOS

RANKING 10 PRIMEIROS

MUNICÍPIO	SALDO
1º Santo Antonio de Jesu	941
2º Valenca	852
3º Cruz das Almas	617
4º Maragogipe	538
5º Sapeacu	516
6º Jaguaripe	207
7º Castro Alves	186
8º Gandu	178
9º Muritiba	143
10º Sao Felipe	93

RANKING 10 ÚLTIMOS

MUNICÍPIO	SALDO
32º Muniz Ferreira	8
33º Wenceslau Guimarae	8
34º Aratuipe	3
35º Itubera	0
36º Marau	0
37º Cairu	-27
38º Ubaira	-37
39º Santo Amaro	-92
40º Mutuipe	-125
41º Governador Mangab	-214

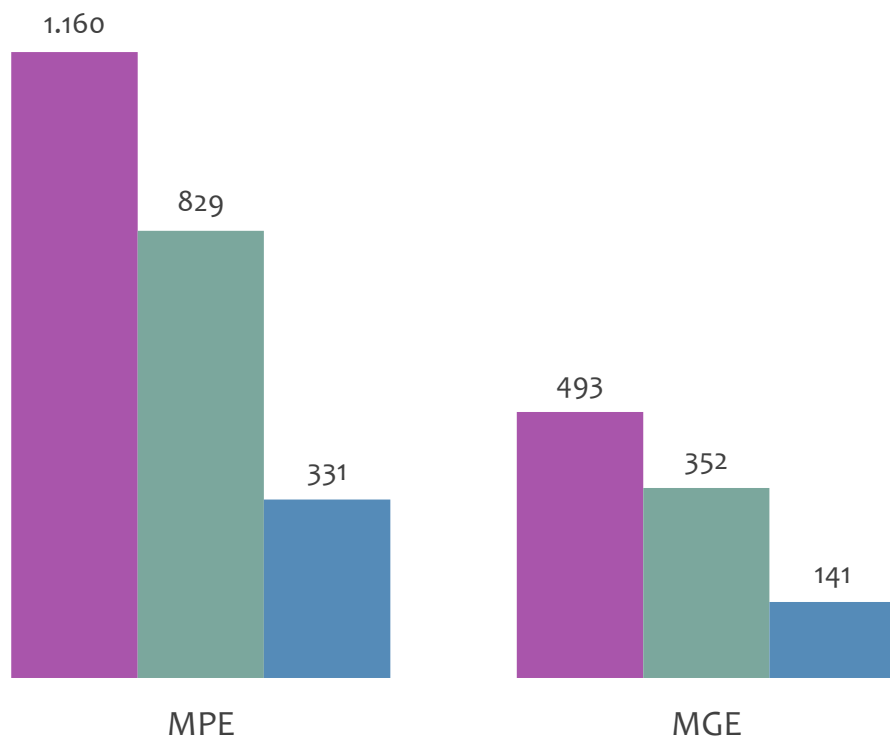


EMPREGO FORMAL POR PORTE | UR SANTO ANTÔNIO DE JESUS

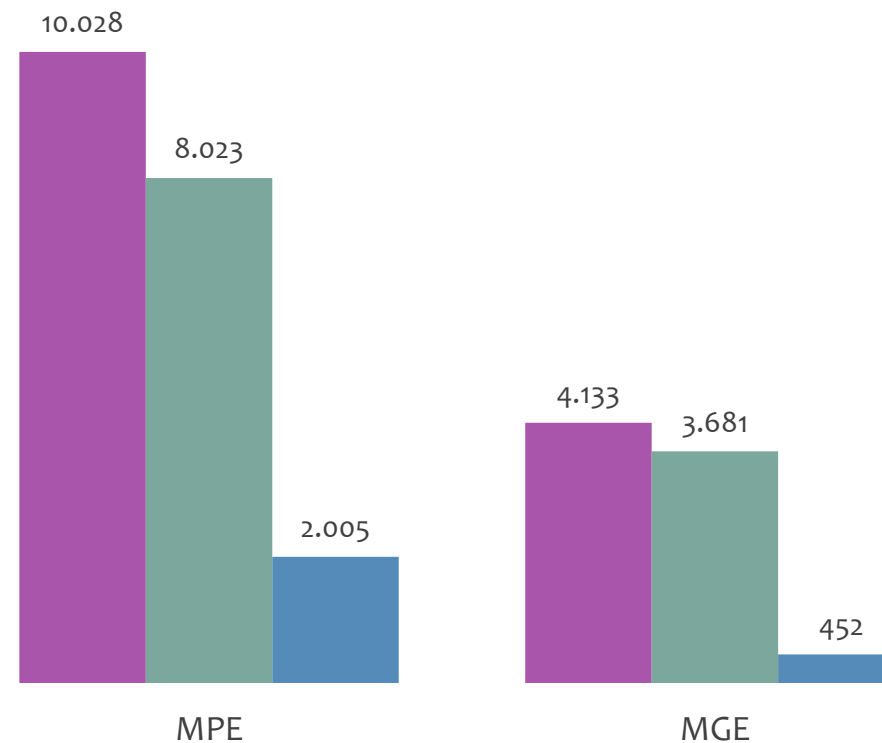
ADMISSÕES, DESLIGAMENTOS E SALDO MENSAL E ACUMULADO NO ANO POR PORTE

Admissões, desligamentos e saldo de empregos formais, UR SANTO ANTÔNIO DE JESUS por PORTE

Resultado MENSAL | Ago/25



Resultado ACUMULADO | Jan a Ago/25



■ Admissões ■ Desligamentos ■ Saldo

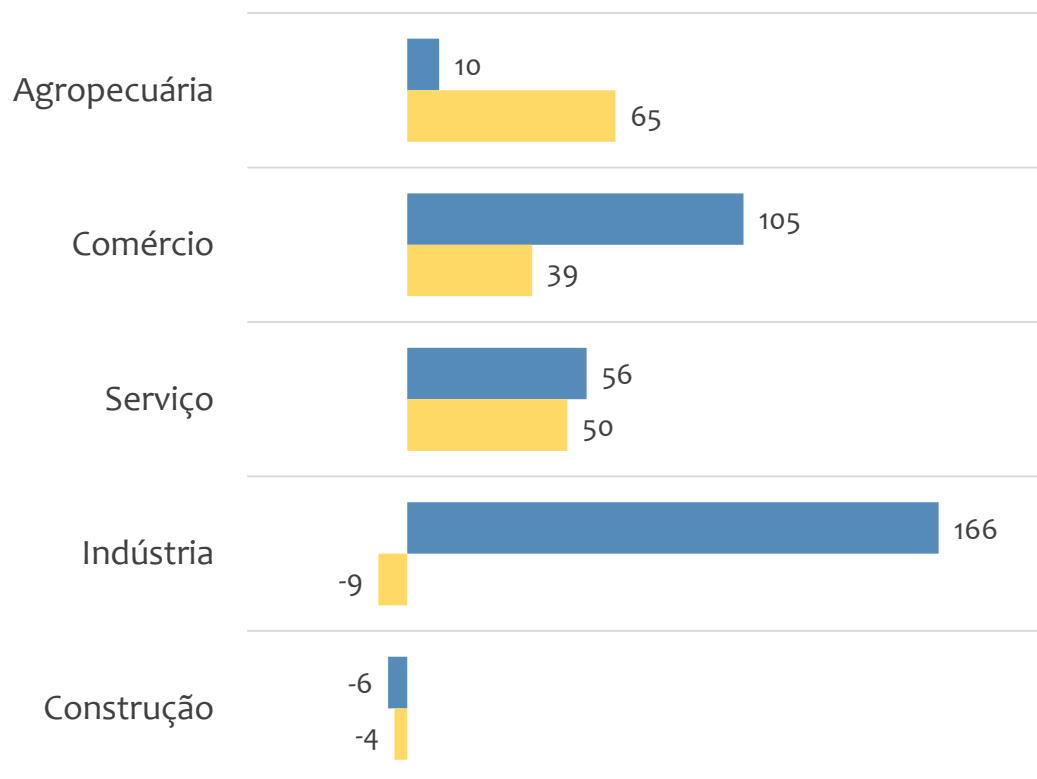


EMPREGO FORMAL POR PORTE | UR SANTO ANTÔNIO DE JESUS

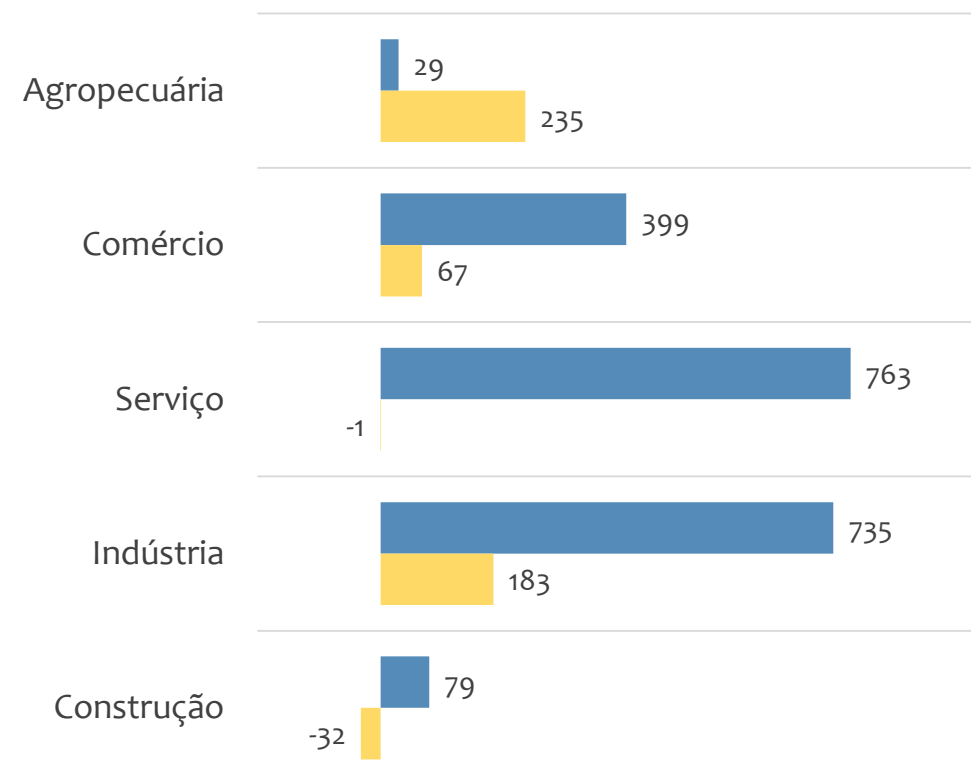
SALDO MENSAL E ACUMULADO NO ANO POR PORTE E SETOR

Saldo de empregos formais, UR SANTO ANTÔNIO DE JESUS por PORTE e SETOR

Resultado MENSAL | Ago/25



Resultado ACUMULADO | Jan a Ago/25



■ MGE

■ MPE



EMPREGO FORMAL POR PORTE | UR SANTO ANTÔNIO DE JESUS

ADMISSÕES, DESLIGAMENTOS E SALDO MENSAL E ACUMULADO NO ANO POR ATIVIDADE

Admissões, desligamentos e saldo de empregos, UR SANTO ANTÔNIO DE JESUS, Ranking de SALDO MENSAL MPE por ATIVIDADE

Atividade	RESULTADO MENSAL MPE			RESULTADO ANUAL Jan a Ago/25 MPE		
	Admissões	Demissões	Saldo	Admissões	Demissões	Saldo
Construção de embarcações de grande porte	165	5	160	556	14	542
Restaurantes e similares	79	41	38	462	474	-12
Comércio varejista de produtos farmacêuticos, sem manipulação de fórmulas	29	12	17	224	179	45
VERIFICAR	0	0	0	0	0	0
Manutenção e reparação de tanques, reservatórios metálicos e caldeiras, exceto para veículos	17	2	15	81	15	66
Discotecas, danceterias, salões de dança e similares	12	0	12	18	21	-3
Fabricação de produtos de papel para uso doméstico e higiênico-sanitário não especificados anteriormente	11	0	11	53	3	50
Comércio varejista especializado de equipamentos e suprimentos de informática	9	0	9	32	18	14
VERIFICAR	0	0	0	0	0	0



EMPREGO FORMAL POR PORTE | UR SANTO ANTÔNIO DE JESUS

ADMISSÕES, DESLIGAMENTOS E SALDO MENSAL E ACUMULADO NO ANO POR ATIVIDADE

Admissões, desligamentos e saldo de empregos, UR SANTO ANTÔNIO DE JESUS, Ranking de SALDO ANUAL MPE por ATIVIDADE

Atividade	RESULTADO MENSAL MPE			RESULTADO ANUAL Jan a Ago/25 MPE		
	Admissões	Demissões	Saldo	Admissões	Demissões	Saldo
Construção de embarcações de grande porte	165	5	160	556	14	542
Transporte rodoviário coletivo de passageiros, com itinerário fixo, municipal	9	5	4	677	237	440
Outras obras de engenharia civil não especificadas anteriormente	2	8	-6	220	135	85
Fornecimento de alimentos preparados preponderantemente para empresas	3	4	-1	111	38	73
Manutenção e reparação de tanques, reservatórios metálicos e caldeiras, exceto para veículos	17	2	15	81	15	66
VERIFICAR	0	0	0	0	0	0
Fabricação de produtos de papel para uso doméstico e higiênico-sanitário não especificados anteriormente	11	0	11	53	3	50
Comércio varejista de produtos farmacêuticos, sem manipulação de fórmulas	29	12	17	224	179	45
VERIFICAR	0	0	0	0	0	0



SALDO MENSAL POR SETOR E ATIVIDADE

Ranking de SALDO MENSAL MPE por SETOR e ATIVIDADE, UR SANTO ANTÔNIO DE JESUS

AGROPECUÁRIA	Saldo Mensal MPE
Cultivo de seringueira	4
Cultivo de laranja	3
Serviço de preparação de terreno, cultivo e colheita	2
Cultivo de fumo	2
Cultivo de cítricos, exceto laranja	1
Cultivo de flores e plantas ornamentais	1
Serviço de inseminação artificial em animais	0
Cultivo de cacau	0
Produção de mudas e outras formas de propagação vegetal, certificadas	0

INDÚSTRIA	Saldo Mensal MPE
Construção de embarcações de grande porte	160
Manutenção e reparação de tanques, reservatórios metálicos e caldeiras, exceto para veículos	15
Fabricação de produtos de papel para uso doméstico e higiênico-sanitário não especificados anteriormente	11
Fabricação de cigarrilhas e charutos	2
Fabricação de produtos de trefilados de metal, exceto padronizados	2
Coleta de resíduos não perigosos	1
Atividades de apoio à extração de petróleo e gás natural	1
Fabricação de bijuterias e artefatos semelhantes	1
Confecção, sob medida, de peças do vestuário, exceto roupas íntimas	1



SALDO MENSAL POR SETOR E ATIVIDADE

Ranking de SALDO MENSAL MPE por SETOR e ATIVIDADE, UR SANTO ANTÔNIO DE JESUS

COMÉRCIO	Saldo Mensal MPE
Comércio varejista de produtos farmacêuticos, sem manipulação de fórmulas	17
Comércio varejista de mercadorias em geral, com predominância de produtos alimentícios - minimercados, mercearias e armazéns	17
Comércio varejista especializado de equipamentos e suprimentos de informática	9
Comércio varejista de suvenires, bijuterias e artesanatos	7
Comércio varejista de gás liquefeito de petróleo (GLP)	7
Comércio varejista de ferragens e ferramentas	7
Padaria e confeitaria com predominância de revenda	6
Comércio varejista de artigos de óptica	5
Comércio varejista de móveis	4

SERVIÇO	Saldo Mensal MPE
Restaurantes e similares	38
Discotecas, danceterias, salões de dança e similares	12
Aluguel de móveis, utensílios e aparelhos de uso doméstico e pessoal, instrumentos musicais	8
Provedores de acesso às redes de comunicações	6
Serviços de comunicação multimídia - SCM	5
Educação infantil - pré-escola	5
Transporte rodoviário coletivo de passageiros, com itinerário fixo, municipal	4
Transporte rodoviário de produtos perigosos	3
Ensino fundamental	3



SALDO MENSAL POR SETOR E ATIVIDADE

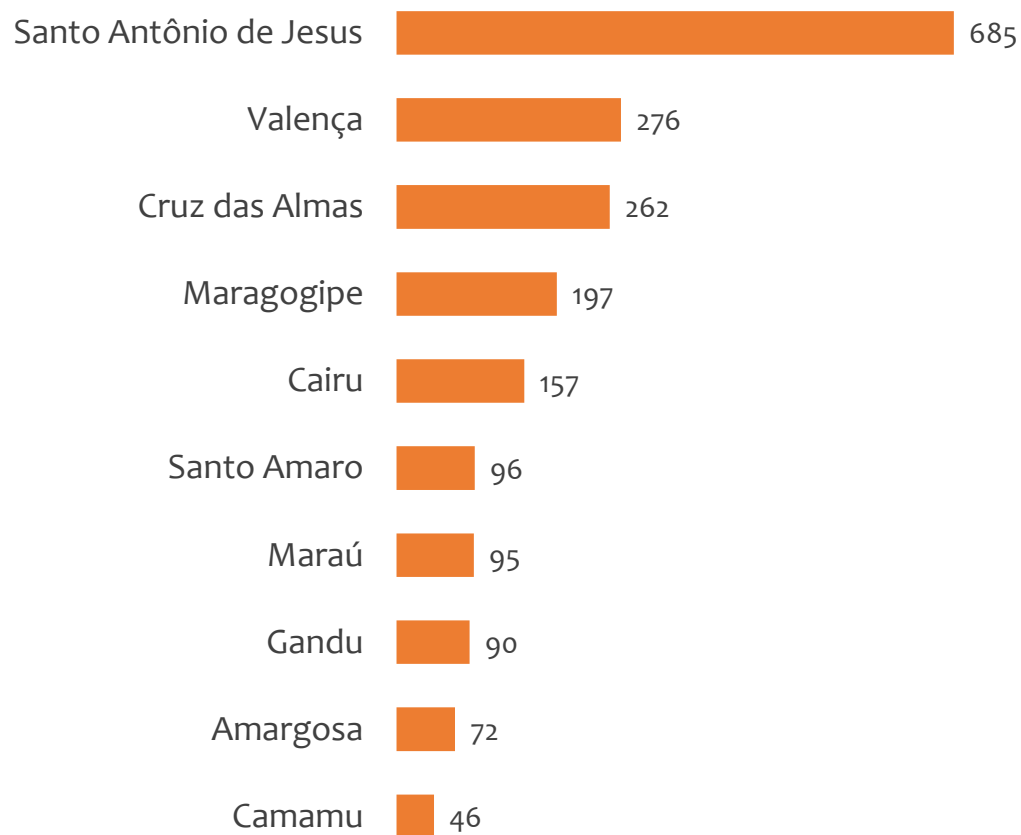
Ranking de SALDO MENSAL MPE por SETOR e ATIVIDADE, UR SANTO ANTÔNIO DE JESUS

CONSTRUÇÃO	Saldo Mensal MPE
Serviços de pintura de edifícios em geral	9
Construção de edifícios	4
Administração de obras	2
Outras obras de acabamento da construção	0
Obras de montagem industrial	0
Instalação e manutenção de sistemas centrais de ar condicionado, de ventilação e refrigeração	0
Obras de alvenaria	0
Montagem e instalação de sistemas e equipamentos de iluminação e sinalização em vias públicas, portos e aeroportos	0
Instalações hidráulicas, sanitárias e de gás	0

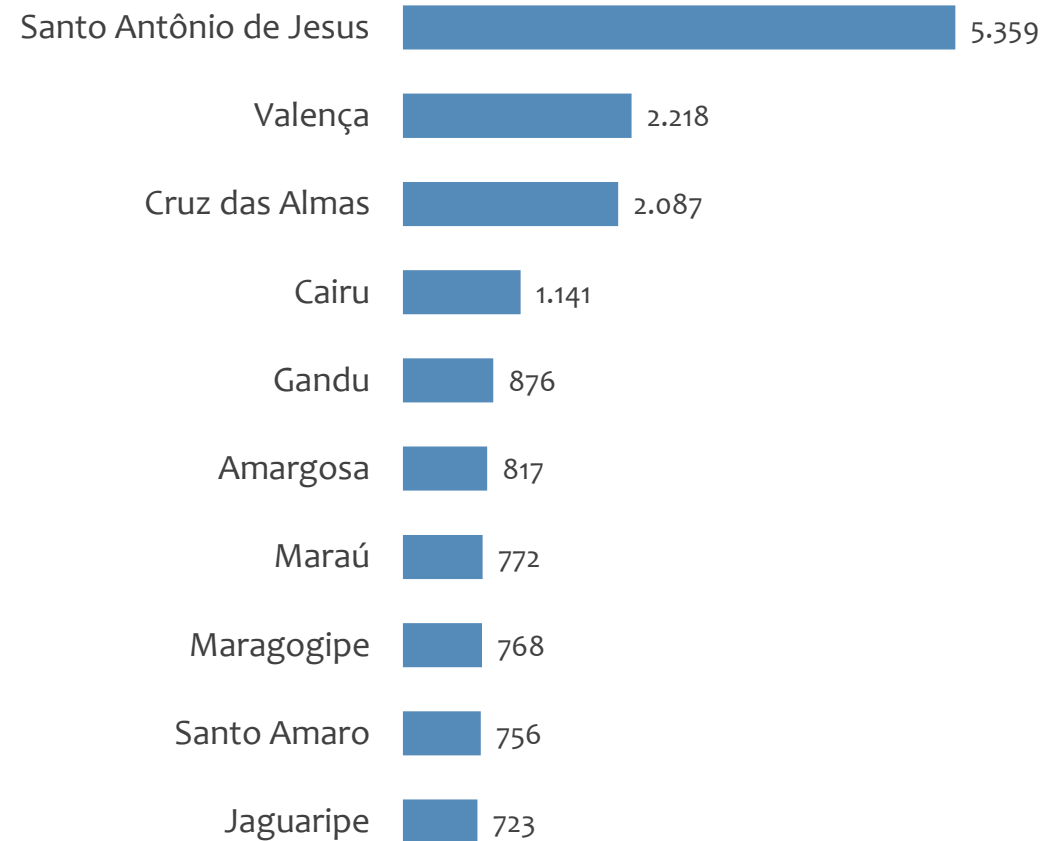


Saldo MPE de empregos formais, UR SANTO ANTÔNIO DE JESUS, Ranking de SALDO MPE por MUNICÍPIO

Resultado MENSAL | Ago/25



Resultado ACUMULADO | Jan a Ago/25



UNIDADE REGIONAL IRECÊ

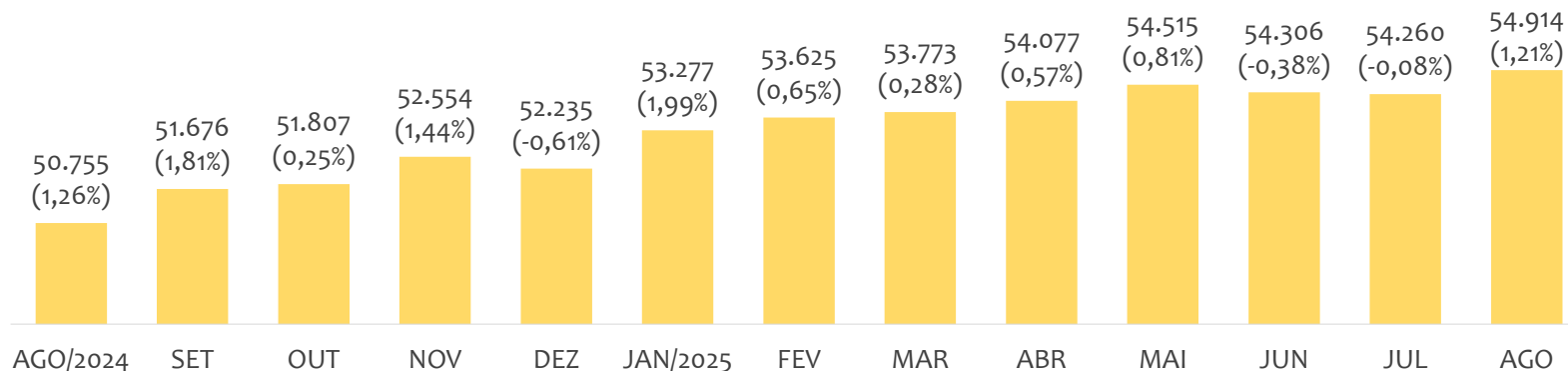
ESTATÍSTICAS MENSAS DO EMPREGO FORMAL

EMPREGO FORMAL | UR IRECÊ

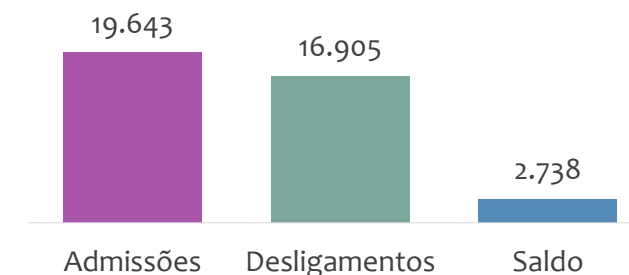
Agosto
2025

ESTOQUE MENSAL, ADMISSÕES, DESLIGAMENTOS E SALDOS MENSAIS E ACUMULADO

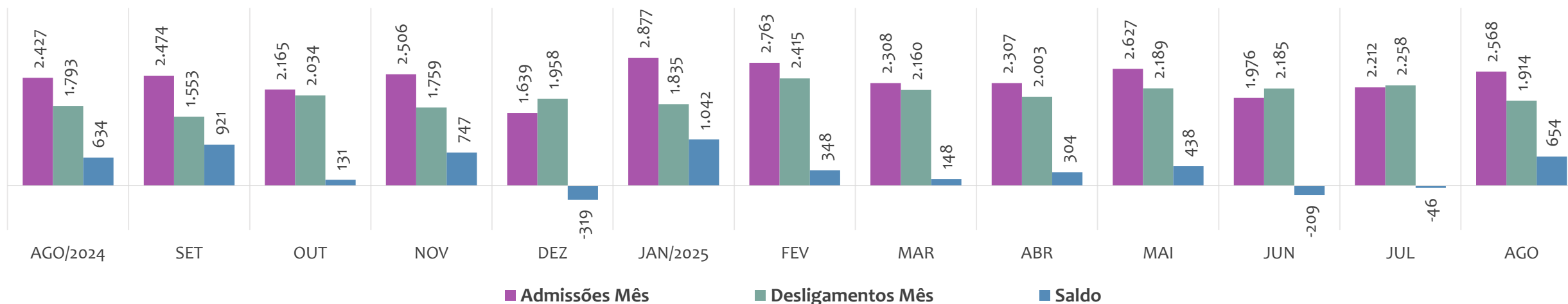
Estoque de empregos e variação relativa em relação ao mês anterior, ÚLTIMOS 13 MESES



Admissões, desligamentos e saldo de empregos formais, ACUMULADO 2025



Admissões, desligamentos e saldo de empregos formais, ÚLTIMOS 13 MESES



EMPREGO FORMAL | UNIDADE REGIONAL IRECÊ

Agosto
2025

ESTOQUE ATUAL, ADMISSÕES, DESLIGAMENTOS E SALDO ACUMULADOS NO ANO POR MUNICÍPIO

ESTOQUE

RANKING 10 PRIMEIROS	
MUNICÍPIO	ESTOQUE
1º Irece	15.430
2º Seabra	4.540
3º Mucuge	4.320
4º Ibicoara	3.825
5º Barra da Estiva	2.014
6º Paramirim	1.973
7º Morro do Chapéu	1.864
8º Xique-Xique	1.805
9º Macaubas	1.587
10º Uibai	1.412

RANKING 10 ÚLTIMOS	
MUNICÍPIO	ESTOQUE
41º Rio do Pires	203
42º Wagner	201
43º America Dourada	163
44º Ibitita	159
45º Barro Alto	151
46º Caturama	147
47º Abaira	146
48º Mulungu do Morro	113
49º Nova Redencao	101
50º Novo Horizonte	96

ADMISSÕES

RANKING 10 PRIMEIROS	
MUNICÍPIO	ADMISSÕES
1º Irece	5.230
2º Mucuge	2.108
3º Ibicoara	1.717
4º Seabra	1.213
5º Utinga	1.034
6º Uibai	959
7º Barra da Estiva	774
8º Gentio do Ouro	712
9º Xique-Xique	480
10º Morro do Chapéu	415

RANKING 10 ÚLTIMOS	
MUNICÍPIO	ADMISSÕES
41º Erico Cardoso	49
42º Abaira	47
43º Itaete	46
44º Wagner	46
45º Barro Alto	41
46º Caturama	38
47º Souto Soares	36
48º Nova Redencao	31
49º America Dourada	28
50º Jussara	28

DESLIGAMENTOS

RANKING 10 PRIMEIROS	
MUNICÍPIO	DESLIGAMENTOS
1º Irece	4.393
2º Mucuge	1.758
3º Ibicoara	1.566
4º Seabra	1.095
5º Utinga	1.039
6º Gentio do Ouro	980
7º Barra da Estiva	617
8º Ibitiara	477
9º Uibai	393
10º Morro do Chapéu	381

RANKING 10 ÚLTIMOS	
MUNICÍPIO	DESLIGAMENTOS
41º Wagner	38
42º Rio do Pires	37
43º Abaira	33
44º America Dourada	33
45º Mulungu do Morro	33
46º Nova Redencao	27
47º Souto Soares	27
48º Erico Cardoso	23
49º Barro Alto	19
50º Caturama	17

SALDO DE EMPREGOS

RANKING 10 PRIMEIROS	
MUNICÍPIO	SALDO
1º Irece	837
2º Uibai	566
3º Mucuge	350
4º Central	304
5º Barra da Estiva	157
6º Xique-Xique	157
7º Ibicoara	151
8º Jussape	125
9º Seabra	118
10º Macaubas	104

RANKING 10 ÚLTIMOS	
MUNICÍPIO	SALDO
41º Lapao	-9
42º Rio de Contas	-12
43º Palmeiras	-13
44º Andaraí	-15
45º Jussara	-15
46º Canarana	-18
47º Boquira	-19
48º Joao Dourado	-24
49º Gentio do Ouro	-268
50º Ibitiara	-383

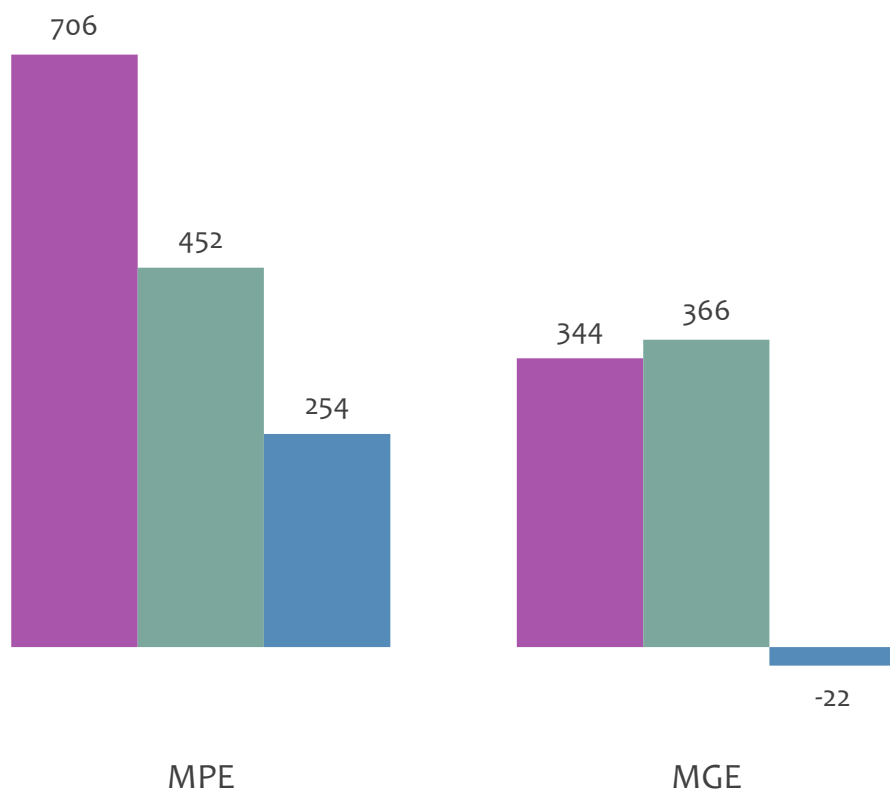


EMPREGO FORMAL POR PORTE | UR IRECÊ

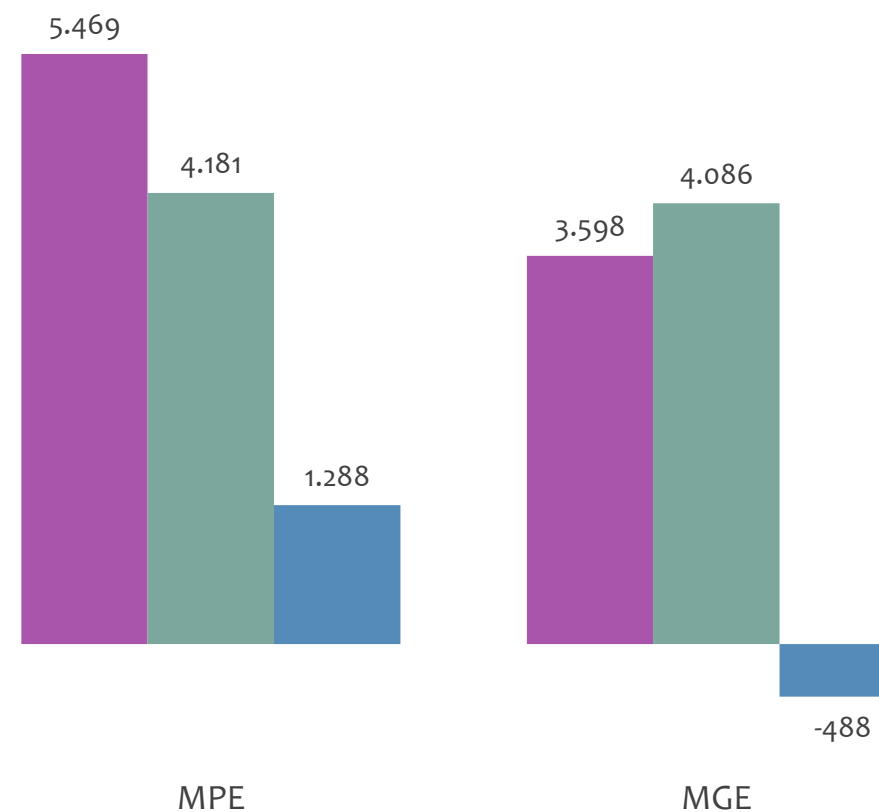
ADMISSÕES, DESLIGAMENTOS E SALDO MENSAL E ACUMULADO NO ANO POR PORTE

Admissões, desligamentos e saldo de empregos formais, UR IRECÊ por PORTE

Resultado MENSAL | Ago/25



Resultado ACUMULADO | Jan a Ago/25

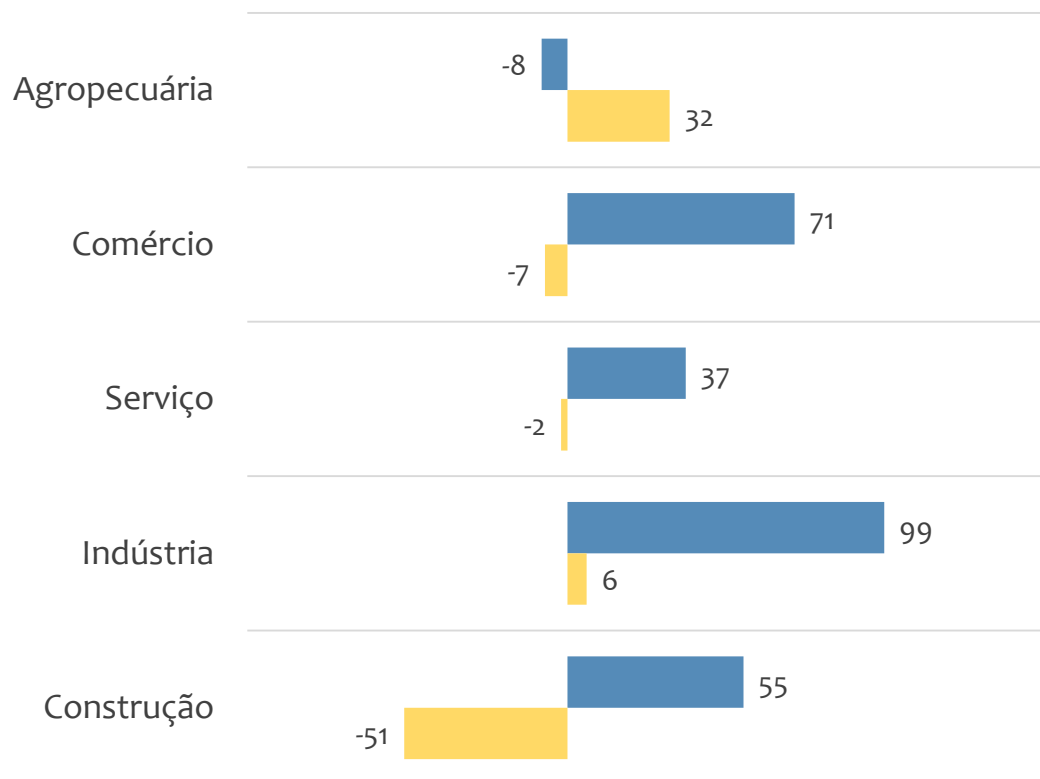


■ Admissões ■ Desligamentos ■ Saldo

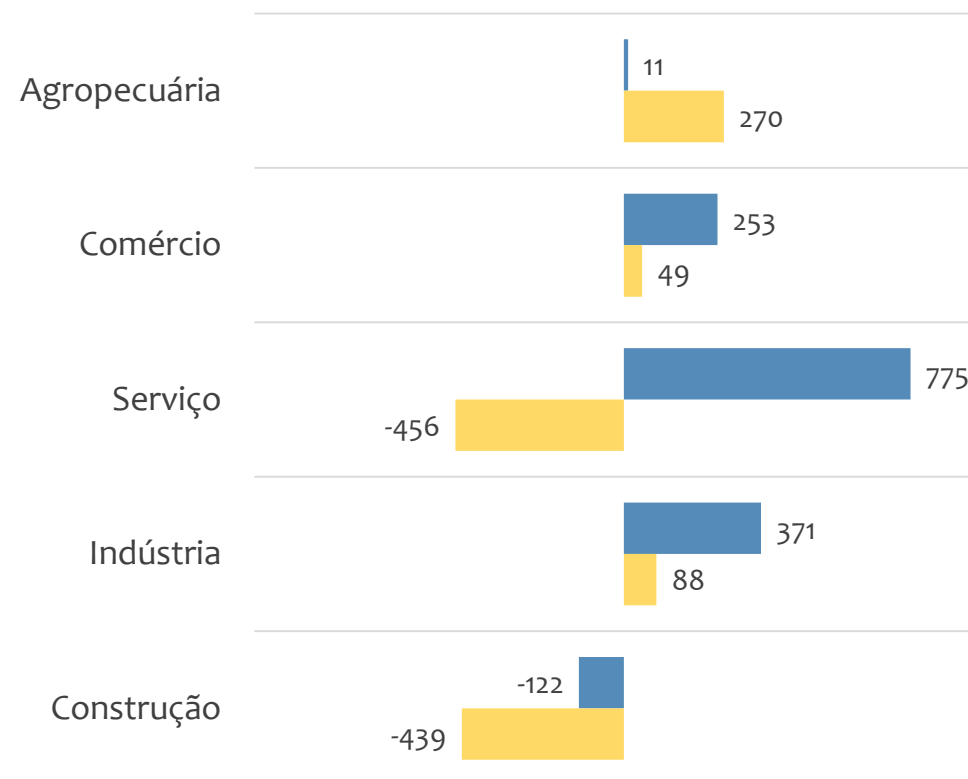


Saldo de empregos formais, UR IRECÊ por PORTE e SETOR

Resultado MENSAL | Ago/25



Resultado ACUMULADO | Jan a Ago/25



■ MGE

■ MPE



Admissões, desligamentos e saldo de empregos, UR IRECÊ, Ranking de SALDO MENSAL MPE por ATIVIDADE

Atividade	RESULTADO MENSAL MPE			RESULTADO ANUAL Jan a Ago/25 MPE		
	Admissões	Demissões	Saldo	Admissões	Demissões	Saldo
Transmissão de energia elétrica	60	3	57	165	6	159
Construção de edifícios	66	18	48	278	223	55
Comércio varejista de mercadorias em geral, com predominância de produtos alimentícios - minimercados, mercearias e armazéns	52	32	20	339	246	93
Construção de rodovias e ferrovias	21	4	17	46	161	-115
Comércio varejista de produtos farmacêuticos, sem manipulação de fórmulas	24	11	13	133	133	0
Serviço de transporte de passageiros - locação de automóveis com motorista	15	3	12	320	3	317
VERIFICAR	0	0	0	0	0	0
Fabricação de artefatos de cerâmica e barro cozido para uso na construção, exceto azulejos e pisos	14	3	11	34	20	14
Fabricação de artefatos de cimento para uso na construção	11	2	9	38	22	16

**Admissões, desligamentos e saldo de empregos, UR IRECÊ, Ranking de SALDO ANUAL MPE por ATIVIDADE**

Atividade	RESULTADO MENSAL MPE			RESULTADO ANUAL Jan a Ago/25 MPE		
	Admissões	Demissões	Saldo	Admissões	Demissões	Saldo
Serviço de transporte de passageiros - locação de automóveis com motorista	15	3	12	320	3	317
Transmissão de energia elétrica	60	3	57	165	6	159
Serviços de engenharia	4	6	-2	180	43	137
Comércio varejista de mercadorias em geral, com predominância de produtos alimentícios - minimercados, mercearias e armazéns	52	32	20	339	246	93
Construção de edifícios	66	18	48	278	223	55
Coleta de resíduos não perigosos	10	9	1	105	58	47
Outras obras de engenharia civil não especificadas anteriormente	13	21	-8	92	46	46
Transporte rodoviário de carga, exceto produtos perigosos e mudanças, intermunicipal, interestadual e internacional	14	11	3	142	100	42
Transporte rodoviário coletivo de passageiros, sob regime de fretamento, intermunicipal, interestadual e internacional	0	0	0	43	2	41



Ranking de SALDO MENSAL MPE por SETOR e ATIVIDADE, UR IRECÊ

AGROPECUÁRIA	Saldo Mensal MPE
Cultivo de soja	1
Atividades de apoio à agricultura não especificadas anteriormente	0
Cultivo de maracujá	0
Cultivo de batata-inglesa	0
Apicultura	0
Atividades de apoio à aquicultura em água salgada e salobra	0
Atividades de apoio à pecuária não especificadas anteriormente	0
Atividades de apoio à pesca em água doce	0
Atividades de apoio à pesca em água salgada	0

INDÚSTRIA	Saldo Mensal MPE
Transmissão de energia elétrica	57
Fabricação de artefatos de cerâmica e barro cozido para uso na construção, exceto azulejos e pisos	11
Fabricação de artefatos de cimento para uso na construção	9
Preparação do leite	3
Fabricação de outras aguardentes e bebidas destiladas	3
Fabricação de produtos de padaria e confeitaria com predominância de produção própria	2
Fabricação de estruturas pré-moldadas de concreto armado, em série e sob encomenda	2
Fabricação de motores elétricos, peças e acessórios	2
Confecção de peças do vestuário, exceto roupas íntimas e as confeccionadas sob medida	2



Ranking de SALDO MENSAL MPE por SETOR e ATIVIDADE, UR IRECÊ

COMÉRCIO	Saldo Mensal MPE
Comércio varejista de mercadorias em geral, com predominância de produtos alimentícios - minimercados, mercearias e armazéns	20
Comércio varejista de produtos farmacêuticos, sem manipulação de fórmulas	13
Comércio atacadista de defensivos agrícolas, adubos, fertilizantes e corretivos do solo	7
Comércio atacadista de produtos alimentícios em geral	7
Comércio varejista de mercadorias em geral, com predominância de produtos alimentícios - supermercados	7
Comércio varejista de combustíveis para veículos automotores	5
Comércio varejista de materiais de construção em geral	5
Comércio atacadista de cerveja, chope e refrigerante	3
Comércio atacadista de aves abatidas e derivados	3

SERVIÇO	Saldo Mensal MPE
Serviço de transporte de passageiros - locação de automóveis com motorista	12
Outras atividades profissionais, científicas e técnicas não especificadas anteriormente	12
Atividades de condicionamento físico	7
Serviços de comunicação multimídia - SCM	6
Hotéis	6
Atividades de monitoramento de sistemas de segurança eletrônico	4
Transporte rodoviário de carga, exceto produtos perigosos e mudanças, intermunicipal, interestadual e internacional	3
Atividade odontológica	3
Lanchonetes, casas de chá, de sucos e similares	2



Ranking de SALDO MENSAL MPE por SETOR e ATIVIDADE, UR IRECÊ

CONSTRUÇÃO	Saldo Mensal MPE
Construção de edifícios	48
Construção de rodovias e ferrovias	17
Obras de alvenaria	3
Construção de barragens e represas para geração de energia elétrica	1
Instalação e manutenção elétrica	0
Instalação e manutenção de sistemas centrais de ar condicionado, de ventilação e refrigeração	0
Administração de obras	0
Aplicação de revestimentos e de resinas em interiores e exteriores	0
Construção de estações e redes de telecomunicações	0

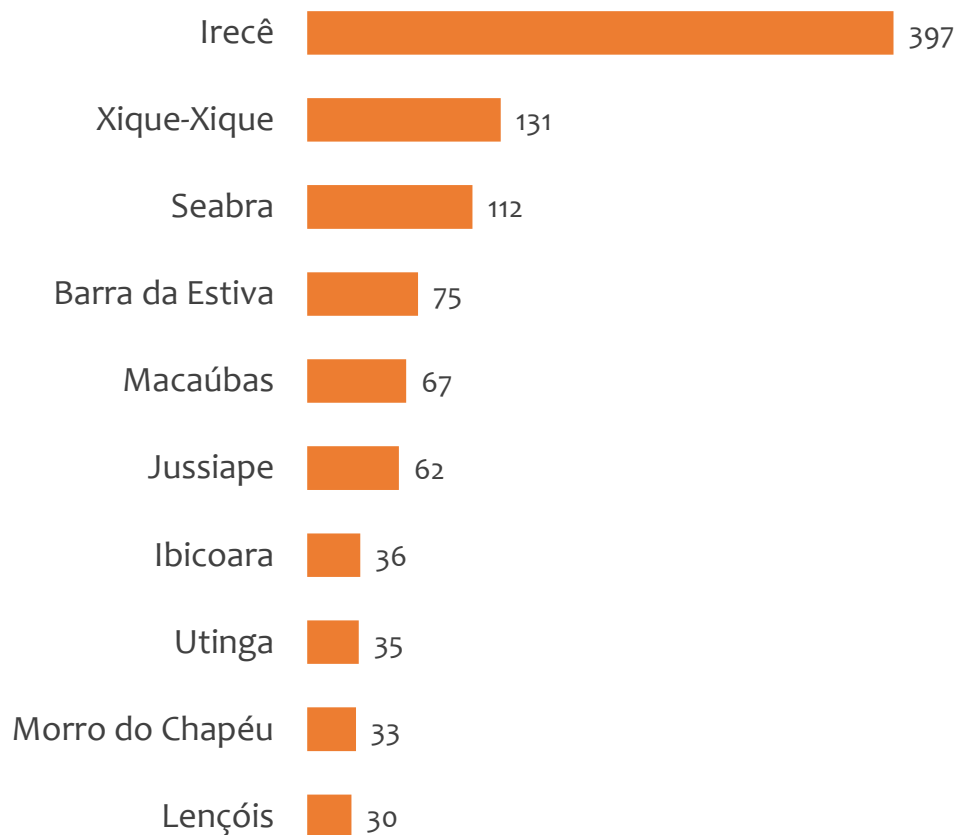


EMPREGO FORMAL POR PORTE | UR IRECÊ

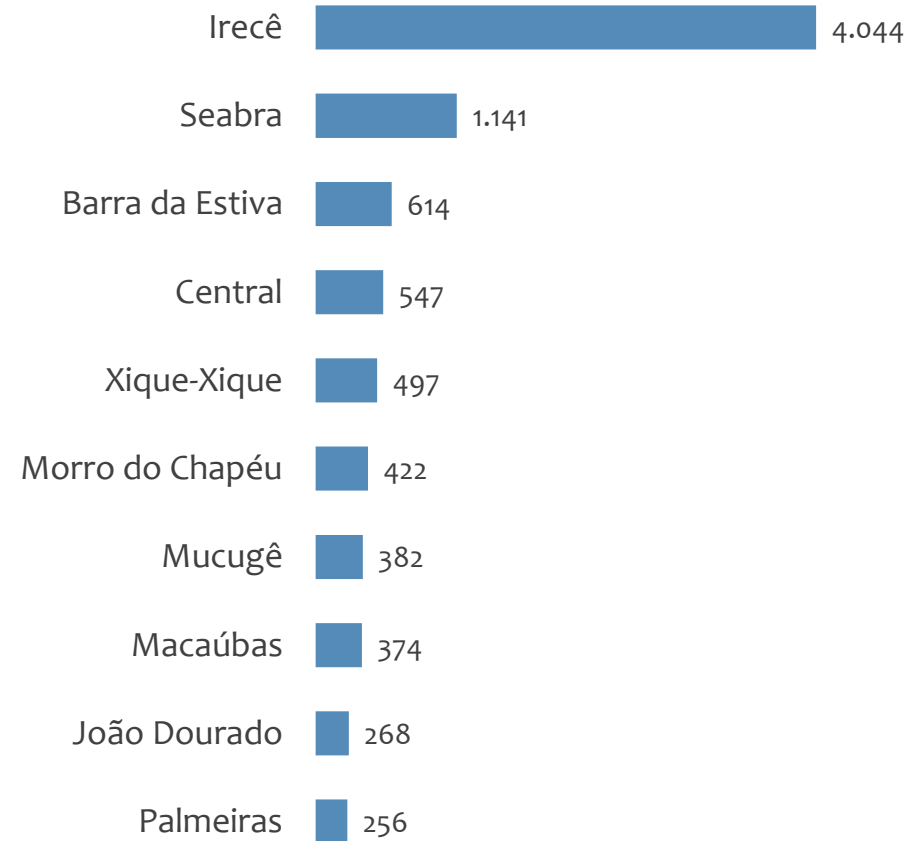
SALDO MENSAL E ACUMULADO NO ANO POR MUNICÍPIO

Saldo MPE de empregos formais, UR IRECÊ, Ranking de SALDO MPE por MUNICÍPIO

Resultado MENSAL | Ago/25



Resultado ACUMULADO | Jan a Ago/25



UNIDADE REGIONAL TEIXEIRA DE FREITAS

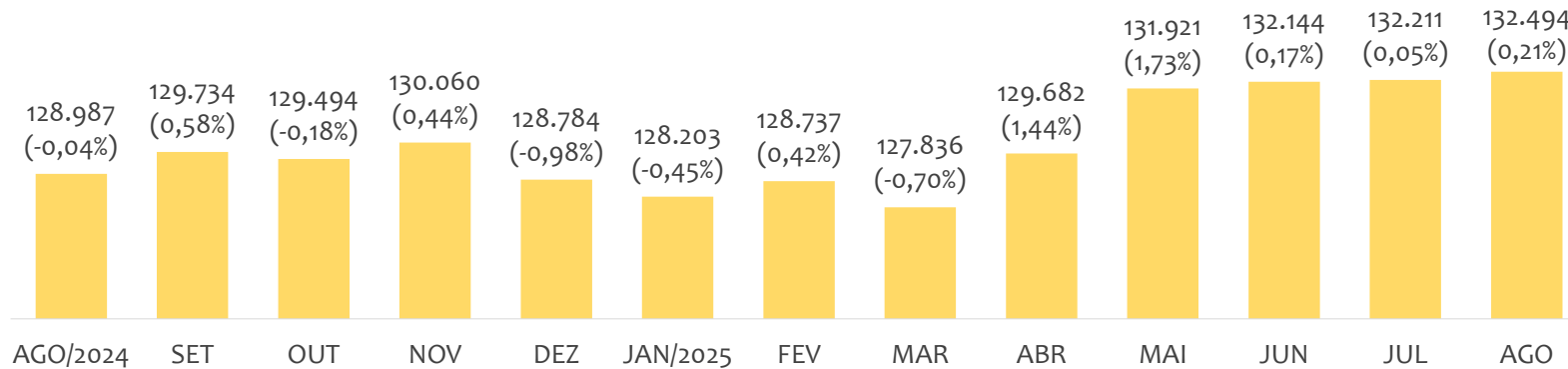
ESTATÍSTICAS MENSAS DO EMPREGO FORMAL

EMPREGO FORMAL | UR TEIXEIRA DE FREITAS

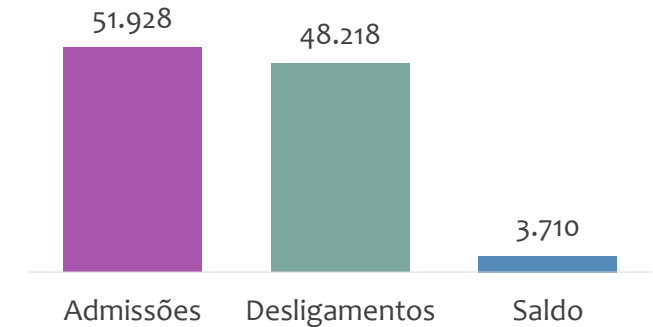
Agosto
2025

ESTOQUE MENSAL, ADMISSÕES, DESLIGAMENTOS E SALDOS MENSUAIS E ACUMULADO

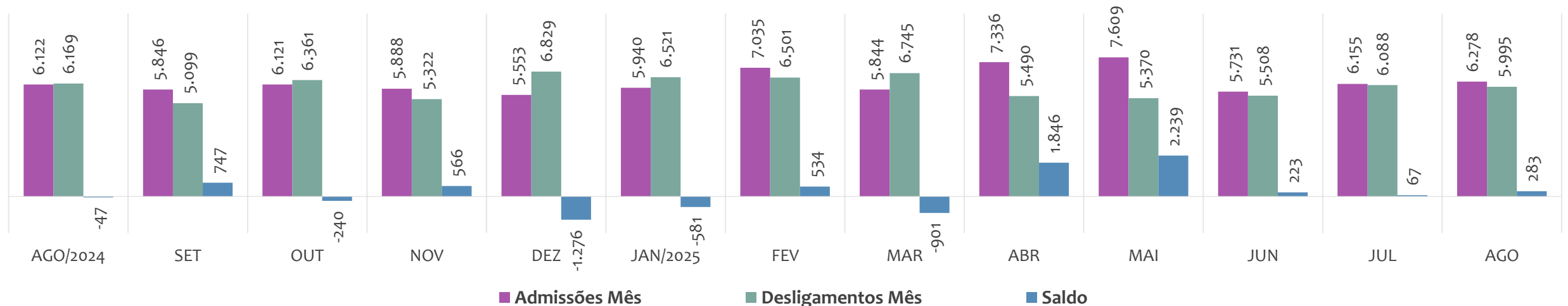
Estoque de empregos e variação relativa em relação ao mês anterior, ÚLTIMOS 13 MESES



Admissões, desligamentos e saldo de empregos formais, ACUMULADO 2025



Admissões, desligamentos e saldo de empregos formais, ÚLTIMOS 13 MESES



EMPREGO FORMAL | UNIDADE REGIONAL TEIXEIRA DE FREITAS

Agosto
2025

ESTOQUE ATUAL, ADMISSÕES, DESLIGAMENTOS E SALDO ACUMULADOS NO ANO POR MUNICÍPIO

ESTOQUE

RANKING 10 PRIMEIROS	
MUNICÍPIO	ESTOQUE
1º Porto Seguro	36.092
2º Teixeira de Freitas	26.939
3º Eunapolis	23.601
4º Mucuri	8.286
5º Itamaraju	6.488
6º Nova Vicosas	4.390
7º Medeiros Neto	4.384
8º Santa Cruz Cabralia	4.302
9º Itabela	3.617
10º Prado	3.530

RANKING 10 ÚLTIMOS	
MUNICÍPIO	ESTOQUE
12º Belmonte	1.452
13º Caravelas	1.356
14º Alcobaca	1.094
15º Itanhem	798
16º Lajedao	768
17º Itapebi	761
18º Guaratinga	731
19º Itagimirim	557
20º Jucuruçu	307
21º Vereda	301

ADMISSÕES

RANKING 10 PRIMEIROS	
MUNICÍPIO	ADMISSÕES
1º Porto Seguro	16.765
2º Eunapolis	8.807
3º Teixeira de Freitas	8.762
4º Mucuri	3.388
5º Santa Cruz Cabralia	2.307
6º Itamaraju	2.205
7º Medeiros Neto	2.132
8º Nova Vicosas	1.522
9º Prado	1.380
10º Itabela	1.056

RANKING 10 ÚLTIMOS	
MUNICÍPIO	ADMISSÕES
12º Caravelas	499
13º Alcobaca	449
14º Belmonte	437
15º Lajedao	408
16º Guaratinga	231
17º Itapebi	191
18º Itagimirim	146
19º Itanhem	137
20º Jucuruçu	72
21º Vereda	70

DESLIGAMENTOS

RANKING 10 PRIMEIROS	
MUNICÍPIO	DESLIGAMENTOS
1º Porto Seguro	17.125
2º Eunapolis	8.650
3º Teixeira de Freitas	7.808
4º Mucuri	3.076
5º Itamaraju	2.065
6º Santa Cruz Cabralia	1.698
7º Nova Vicosas	1.638
8º Prado	1.293
9º Itabela	919
10º Medeiros Neto	876

RANKING 10 ÚLTIMOS	
MUNICÍPIO	DESLIGAMENTOS
12º Belmonte	458
13º Itagimirim	432
14º Caravelas	430
15º Alcobaca	319
16º Guaratinga	217
17º Itanhem	182
18º Itapebi	174
19º Lajedao	142
20º Jucuruçu	87
21º Vereda	76

SALDO DE EMPREGOS

RANKING 10 PRIMEIROS	
MUNICÍPIO	SALDO
1º Medeiros Neto	1.256
2º Teixeira de Freitas	954
3º Santa Cruz Cabralia	609
4º Ibirapua	411
5º Mucuri	312
6º Lajedao	266
7º Eunapolis	157
8º Itamaraju	140
9º Itabela	137
10º Alcobaca	130

RANKING 10 ÚLTIMOS	
MUNICÍPIO	SALDO
12º Caravelas	69
13º Itapebi	17
14º Guaratinga	14
15º Vereda	-6
16º Jucuruçu	-15
17º Belmonte	-21
18º Itanhem	-45
19º Nova Vicosas	-116
20º Itagimirim	-286
21º Porto Seguro	-360

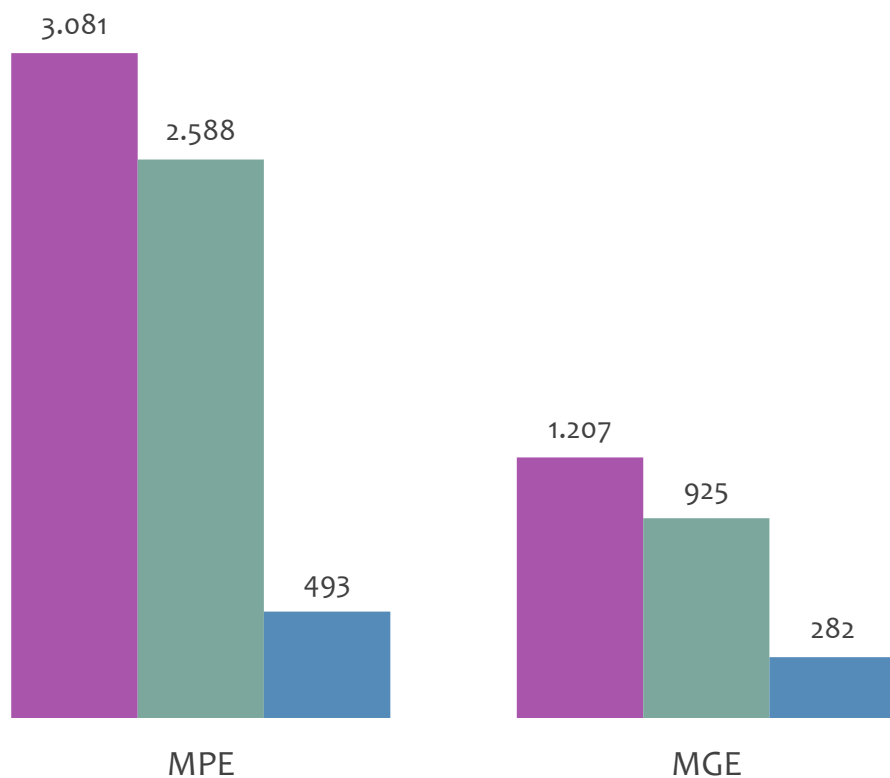


EMPREGO FORMAL POR PORTE | UR TEIXEIRA DE FREITAS

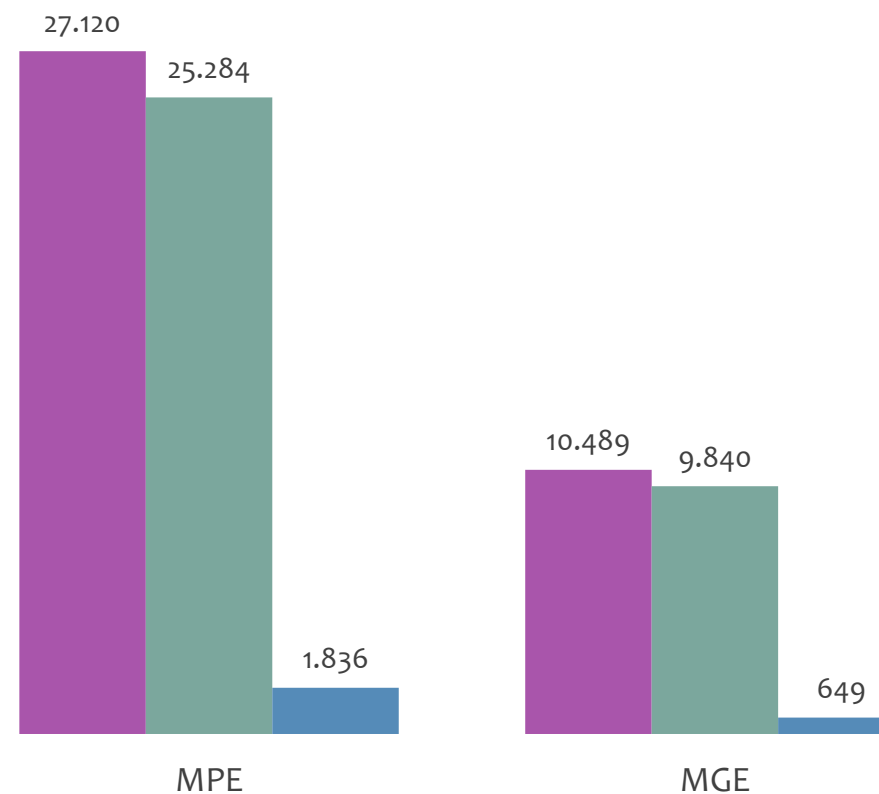
ADMISSÕES, DESLIGAMENTOS E SALDO MENSAL E ACUMULADO NO ANO POR PORTE

Admissões, desligamentos e saldo de empregos formais, UR TEIXEIRA DE FREITAS por PORTE

Resultado MENSAL | Ago/25



Resultado ACUMULADO | Jan a Ago/25



■ Admissões ■ Desligamentos ■ Saldo

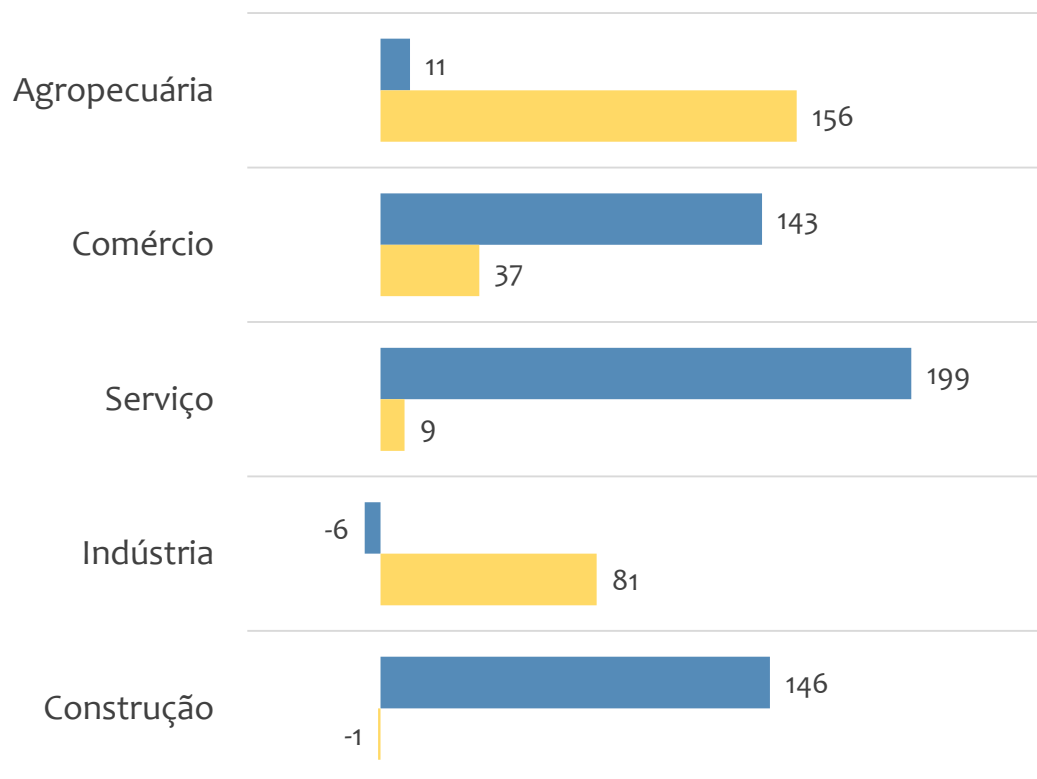


EMPREGO FORMAL POR PORTE | UR TEIXEIRA DE FREITAS

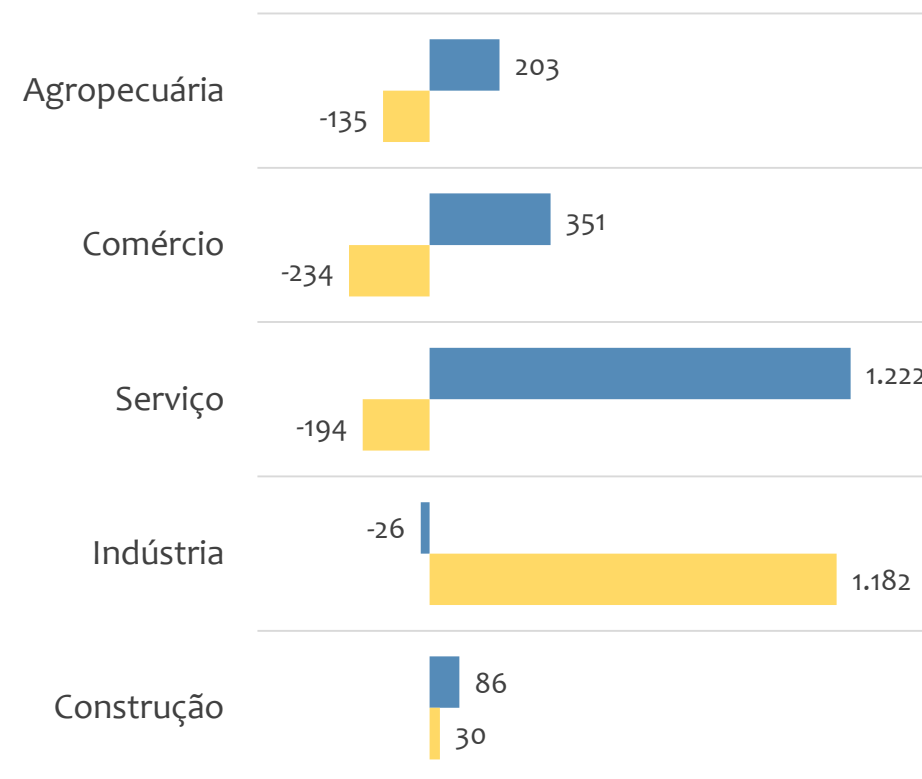
SALDO MENSAL E ACUMULADO NO ANO POR PORTE E SETOR

Saldo de empregos formais, UR TEIXEIRA DE FREITAS por PORTE e SETOR

Resultado MENSAL | Ago/25



Resultado ACUMULADO | Jan a Ago/25



■ MGE

■ MPE



EMPREGO FORMAL POR PORTE | UR TEIXEIRA DE FREITAS

ADMISSÕES, DESLIGAMENTOS E SALDO MENSAL E ACUMULADO NO ANO POR ATIVIDADE

Admissões, desligamentos e saldo de empregos, UR TEIXEIRA DE FREITAS, Ranking de SALDO MENSAL MPE por ATIVIDADE

Atividade	RESULTADO MENSAL MPE			RESULTADO ANUAL Jan a Ago/25 MPE		
	Admissões	Demissões	Saldo	Admissões	Demissões	Saldo
Construção de redes de abastecimento de água, coleta de esgoto e construções correlatas, exceto obras de irrigação	171	2	169	191	10	181
Preparação de documentos e serviços especializados de apoio administrativo não especificados anteriormente	47	13	34	221	144	77
Restaurantes e similares	292	260	32	2.443	2.552	-109
Comércio varejista de mercadorias em geral, com predominância de produtos alimentícios - minimercados, mercearias e armazéns	83	58	25	644	626	18
Treinamento em desenvolvimento profissional e gerencial	28	5	23	98	65	33
Fabricação de produtos de padaria e confeitaria com predominância de produção própria	27	9	18	197	126	71
Comércio varejista de produtos farmacêuticos, sem manipulação de fórmulas	59	42	17	537	482	55
Educação infantil - pré-escola	20	4	16	144	87	57
VERIFICAR	0	0	0	0	0	0



Admissões, desligamentos e saldo de empregos, UR TEIXEIRA DE FREITAS, Ranking de SALDO ANUAL MPE por ATIVIDADE

Atividade	RESULTADO MENSAL MPE			RESULTADO ANUAL Jan a Ago/25 MPE		
	Admissões	Demissões	Saldo	Admissões	Demissões	Saldo
Construção de redes de abastecimento de água, coleta de esgoto e construções correlatas, exceto obras de irrigação	171	2	169	191	10	181
Terminais rodoviários e ferroviários	3	0	3	209	56	153
Transporte rodoviário de carga, exceto produtos perigosos e mudanças, intermunicipal, interestadual e internacional	39	23	16	406	292	114
Locação de automóveis sem condutor	13	10	3	181	77	104
Aluguel de máquinas e equipamentos para construção sem operador, exceto andaimes	8	4	4	167	67	100
Ensino fundamental	12	8	4	199	114	85
Outras obras de engenharia civil não especificadas anteriormente	9	40	-31	303	224	79
Preparação de documentos e serviços especializados de apoio administrativo não especificados anteriormente	47	13	34	221	144	77
Atividades de atendimento hospitalar, exceto pronto-socorro e unidades para atendimento a urgências	12	4	8	127	55	72



SALDO MENSAL POR SETOR E ATIVIDADE

Ranking de SALDO MENSAL MPE por SETOR e ATIVIDADE, UR TEIXEIRA DE FREITAS

AGROPECUÁRIA	Saldo Mensal MPE
Criação de bovinos para corte	7
Serviço de pulverização e controle de pragas agrícolas	4
Cultivo de açaí	3
Atividades de apoio à produção florestal	2
Cultivo de mudas em viveiros florestais	2
Cultivo de maracujá	1
Cultivo de cacau	1
Extração de madeira em florestas plantadas	0
Cultivo de eucalipto	0

INDÚSTRIA	Saldo Mensal MPE
Fabricação de produtos de padaria e confeitaria com predominância de produção própria	18
Coleta de resíduos não perigosos	6
Fabricação de produtos de panificação industrial	6
Fabricação de esquadrias de metal	5
Preparação de massa de concreto e argamassa para construção	5
Fabricação de laticínios	5
Manutenção e reparação de geradores, transformadores e motores elétricos	4
Transmissão de energia elétrica	3
Fabricação de estruturas pré-moldadas de concreto armado, em série e sob encomenda	3



SALDO MENSAL POR SETOR E ATIVIDADE

Ranking de SALDO MENSAL MPE por SETOR e ATIVIDADE, UR TEIXEIRA DE FREITAS

COMÉRCIO	Saldo Mensal MPE
Comércio varejista de mercadorias em geral, com predominância de produtos alimentícios - minimercados, mercearias e armazéns	25
Comércio varejista de produtos farmacêuticos, sem manipulação de fórmulas	17
Comércio a varejo de peças e acessórios novos para veículos automotores	16
Comércio varejista de artigos do vestuário e acessórios	14
Comércio varejista de materiais de construção não especificados anteriormente	11
Comércio varejista de gás liquefeito de petróleo (GLP)	11
Comércio varejista de bebidas	9
Comércio varejista de pedras para revestimento	9
Comércio varejista de suvenires, bijuterias e artesanatos	8

SERVIÇO	Saldo Mensal MPE
Preparação de documentos e serviços especializados de apoio administrativo não especificados anteriormente	34
Restaurantes e similares	32
Treinamento em desenvolvimento profissional e gerencial	23
Educação infantil - pré-escola	16
Transporte rodoviário de carga, exceto produtos perigosos e mudanças, intermunicipal, interestadual e internacional	16
Serviços de desenho técnico relacionados à arquitetura e engenharia	15
Serviços combinados de escritório e apoio administrativo	15
Depósitos de mercadorias para terceiros, exceto armazéns gerais e guarda-móveis	10
Bares e outros estabelecimentos especializados em servir bebidas, com entretenimento	10



SALDO MENSAL POR SETOR E ATIVIDADE

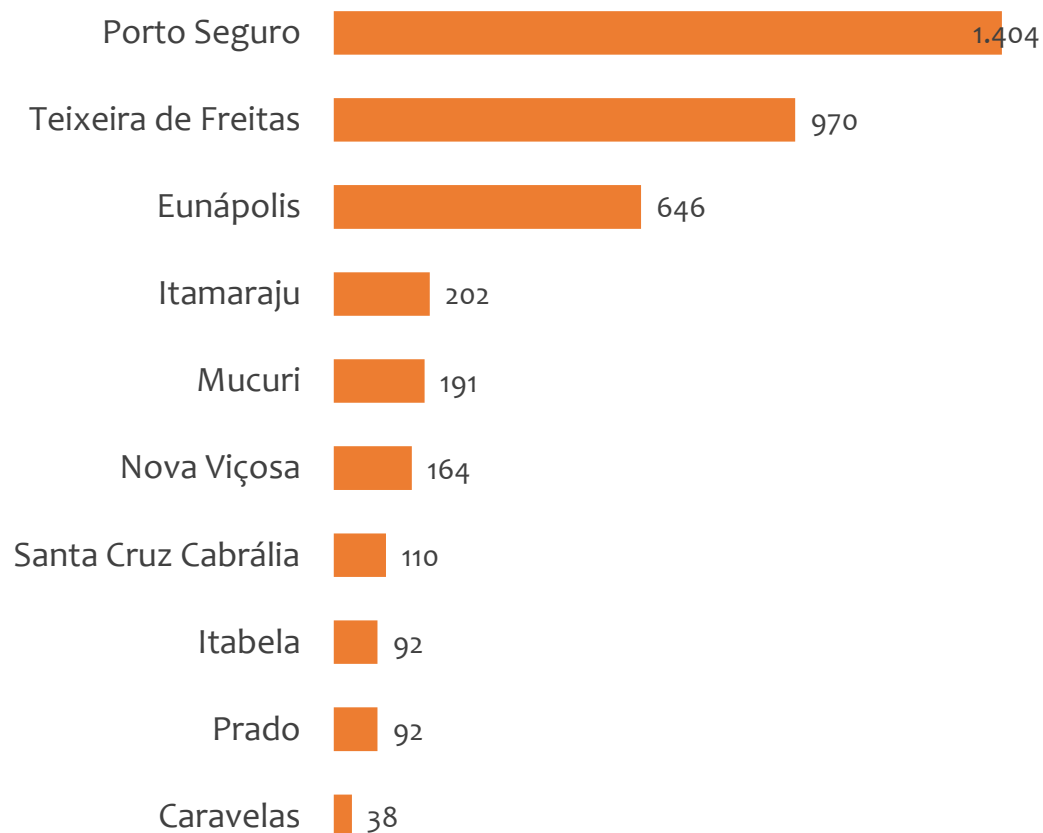
Ranking de SALDO MENSAL MPE por SETOR e ATIVIDADE, UR TEIXEIRA DE FREITAS

CONSTRUÇÃO	Saldo Mensal MPE
Construção de redes de abastecimento de água, coleta de esgoto e construções correlatas, exceto obras de irrigação	169
Instalação e manutenção de sistemas centrais de ar condicionado, de ventilação e refrigeração	12
Obras de urbanização - ruas, praças e calçadas	9
Obras de terraplenagem	8
Construção de obras de arte especiais	6
Perfuração e construção de poços de água	3
Serviços especializados para construção não especificados anteriormente	3
Incorporação de empreendimentos imobiliários	2
Serviços de pintura de edifícios em geral	2

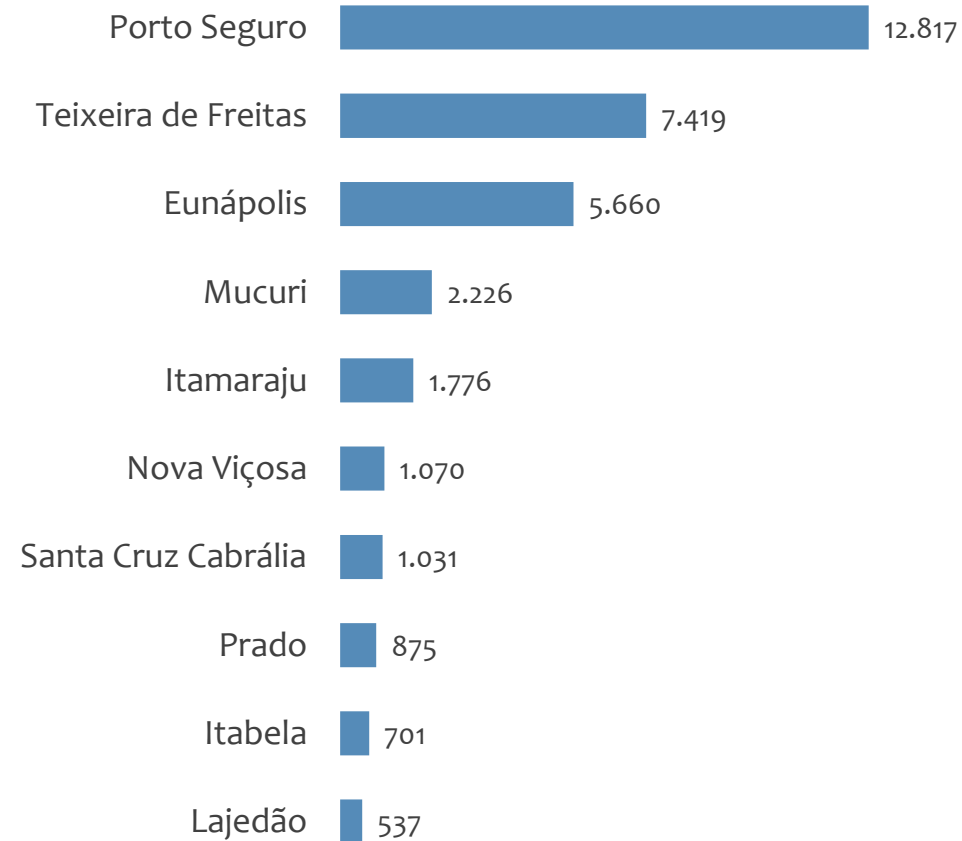


Saldo MPE de empregos formais, UR TEIXEIRA DE FREITAS, Ranking de SALDO MPE por MUNICÍPIO

Resultado MENSAL | Ago/25



Resultado ACUMULADO | Jan a Ago/25



UNIDADE REGIONAL VITÓRIA DA CONQUISTA

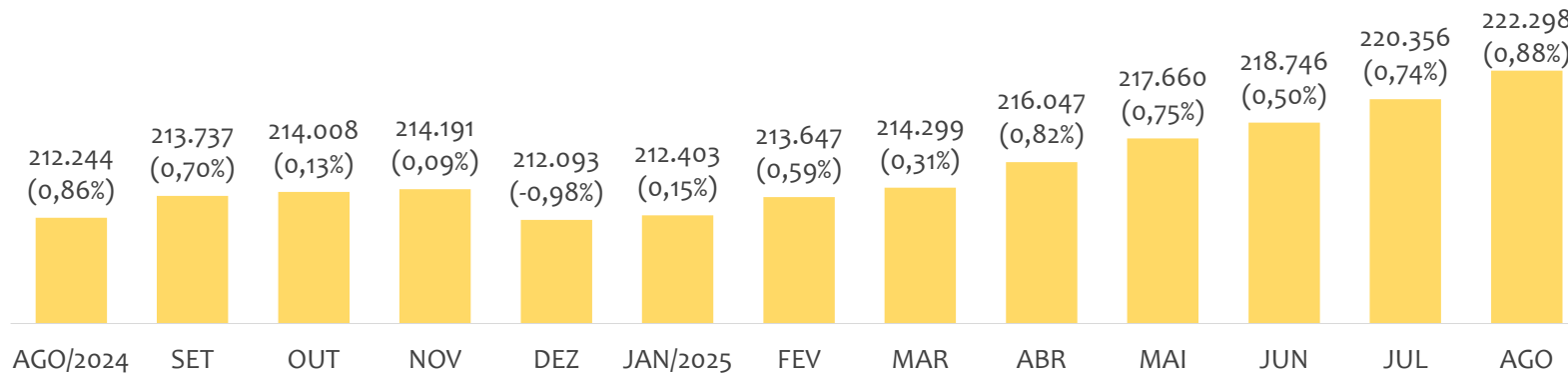
ESTATÍSTICAS MENSAS DO EMPREGO FORMAL

EMPREGO FORMAL | UR VITÓRIA DA CONQUISTA

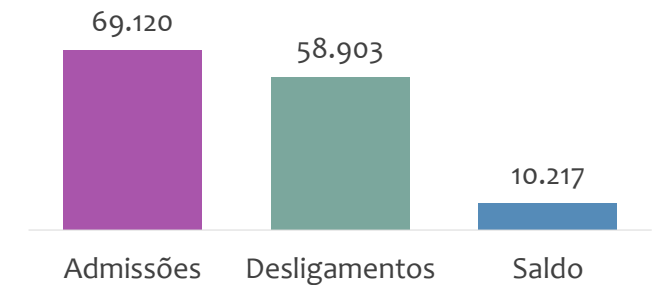
Agosto
2025

ESTOQUE MENSAL, ADMISSÕES, DESLIGAMENTOS E SALDOS MENSUAIS E ACUMULADO

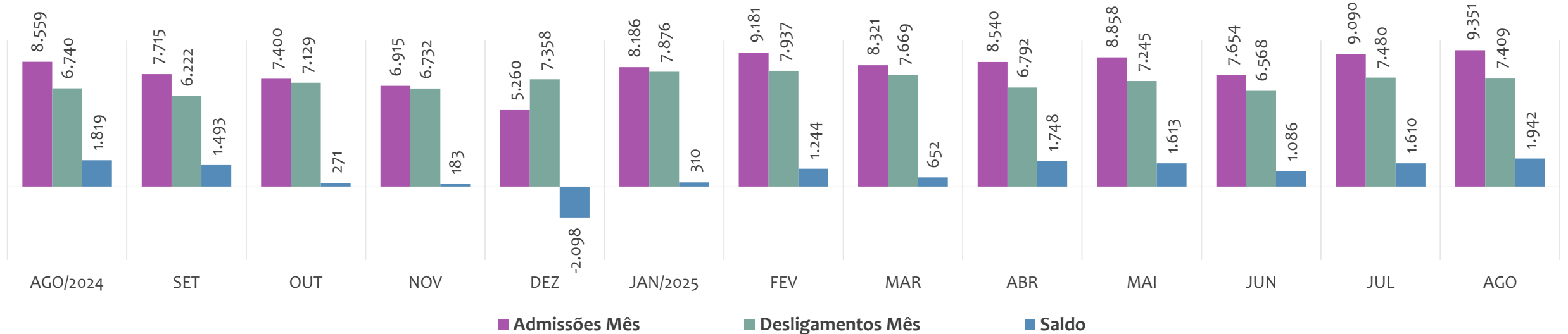
Estoque de empregos e variação relativa em relação ao mês anterior, ÚLTIMOS 13 MESES



Admissões, desligamentos e saldo de empregos formais, ACUMULADO 2025



Admissões, desligamentos e saldo de empregos formais, ÚLTIMOS 13 MESES



EMPREGO FORMAL | UNIDADE REGIONAL VITÓRIA DA CONQUISTA

ESTOQUE ATUAL, ADMISSÕES, DESLIGAMENTOS E SALDO ACUMULADOS NO ANO POR MUNICÍPIO

Agosto
2025

ESTOQUE

RANKING 10 PRIMEIROS	
MUNICÍPIO	ESTOQUE
1º Vitória da Conquista	83.806
2º Jequie	25.026
3º Itapetinga	17.910
4º Brumado	13.790
5º Guanambi	12.995
6º Caetite	5.391
7º Ipiau	5.341
8º Cacule	3.696
9º Itambe	3.510
10º Pocos	3.295

RANKING 10 ÚLTIMOS	
MUNICÍPIO	ESTOQUE
74º Sebastiao Laranjeira:	129
75º Nova Ibia	127
76º Apuarema	119
77º Maetinga	118
78º Lajedo do Tabocal	111
79º Contendas do Sincor	109
80º Piripa	108
81º Cravolandia	96
82º Guajeru	92
83º Planaltino	73

ADMISSÕES

RANKING 10 PRIMEIROS	
MUNICÍPIO	ADMISSÕES
1º Vitória da Conquista	29.077
2º Jequie	6.968
3º Itapetinga	5.528
4º Brumado	4.611
5º Guanambi	3.788
6º Caetite	1.786
7º Ipiau	1.770
8º Barra do Choca	1.698
9º Pocos	784
10º Cacule	782

RANKING 10 ÚLTIMOS	
MUNICÍPIO	ADMISSÕES
74º Sebastiao Laranjeira.	30
75º Cravolandia	28
76º Piripa	25
77º Rio do Antonio	22
78º Caetanos	21
79º Contendas do Sincor	20
80º Guajeru	16
81º Presidente Janio Qu:	14
82º Planaltino	13
83º Bom Jesus da Serra	9

DESLIGAMENTOS

RANKING 10 PRIMEIROS	
MUNICÍPIO	DESLIGAMENTOS
1º Vitória da Conquista	26.009
2º Jequie	6.101
3º Brumado	4.292
4º Itapetinga	3.911
5º Guanambi	3.167
6º Caetite	1.472
7º Ipiau	1.438
8º Barra do Choca	1.089
9º Urandi	695
10º Cacule	677

RANKING 10 ÚLTIMOS	
MUNICÍPIO	DESLIGAMENTOS
74º Cravolandia	30
75º Rio do Antonio	30
76º Apuarema	29
77º Nova Itarana	25
78º Contendas do Sincor	23
79º Planaltino	22
80º Itamari	20
81º Piripa	17
82º Bom Jesus da Serra	16
83º Guajeru	13

SALDO DE EMPREGOS

RANKING 10 PRIMEIROS	
MUNICÍPIO	SALDO
1º Vitória da Conquista	3.068
2º Itapetinga	1.617
3º Jequie	867
4º Guanambi	621
5º Barra do Choca	609
6º Lafaiete Coutinho	359
7º Ipiau	332
8º Brumado	319
9º Caetite	314
10º Ibirataia	280

RANKING 10 ÚLTIMOS	
MUNICÍPIO	SALDO
74º Planaltino	-9
75º Boa Nova	-12
76º Tanque Novo	-12
77º Caetanos	-14
78º Encruzilhada	-21
79º Presidente Janio Qu:	-22
80º Mortugaba	-34
81º Candido Sales	-35
82º Ibicui	-43
83º Urandi	-557

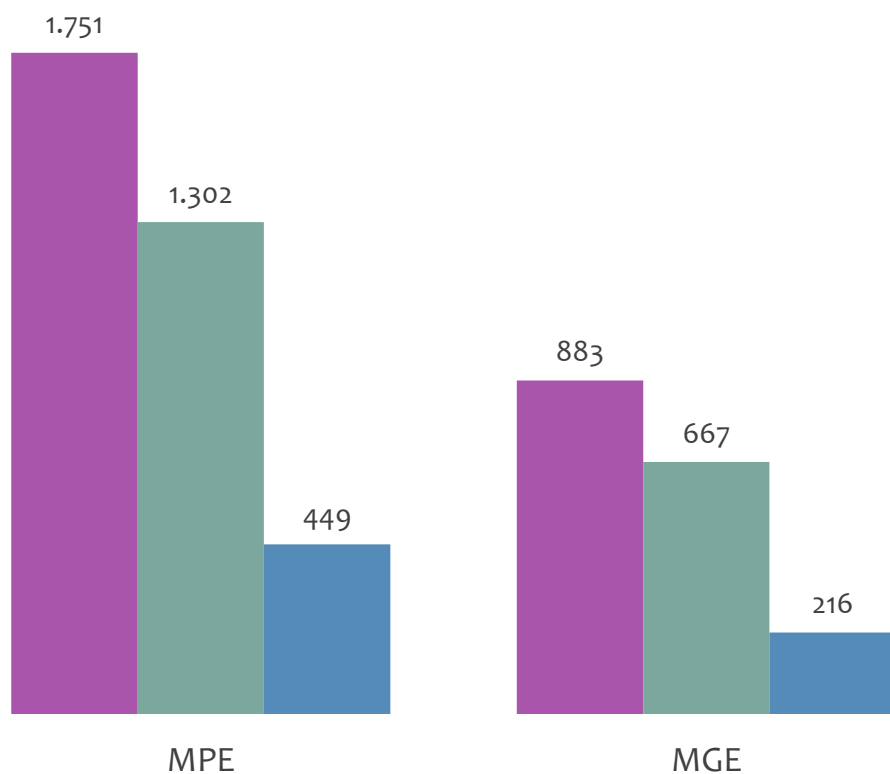


EMPREGO FORMAL POR PORTE | UR VITÓRIA DA CONQUISTA

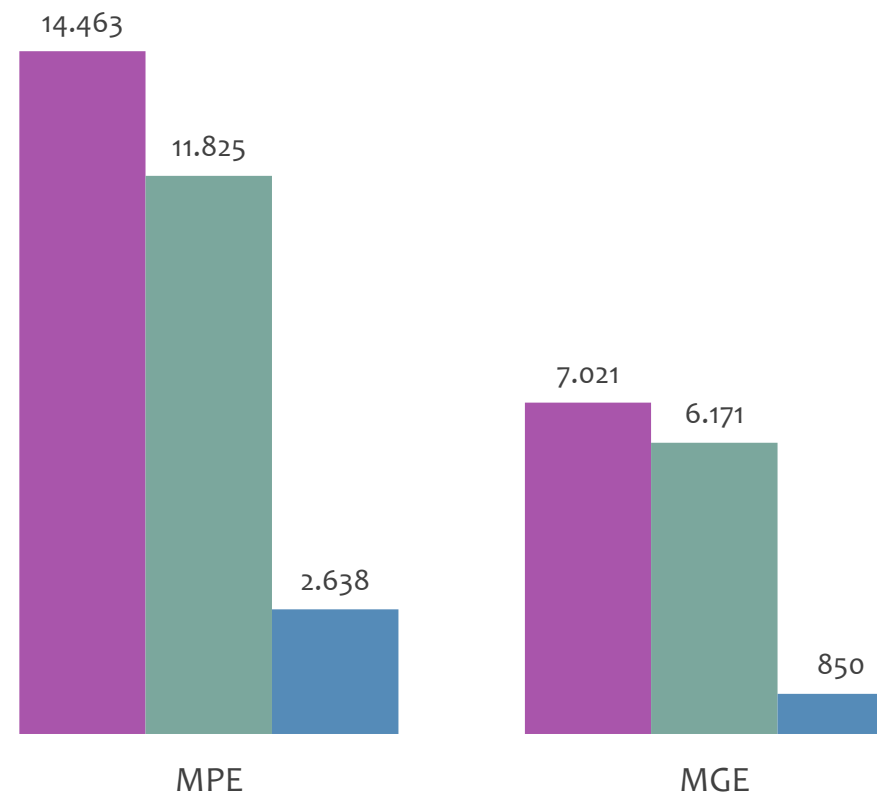
ADMISSÕES, DESLIGAMENTOS E SALDO MENSAL E ACUMULADO NO ANO POR PORTE

Admissões, desligamentos e saldo de empregos formais, UR VITÓRIA DA CONQUISTA por PORTE

Resultado MENSAL | Ago/25



Resultado ACUMULADO | Jan a Ago/25



■ Admissões ■ Desligamentos ■ Saldo

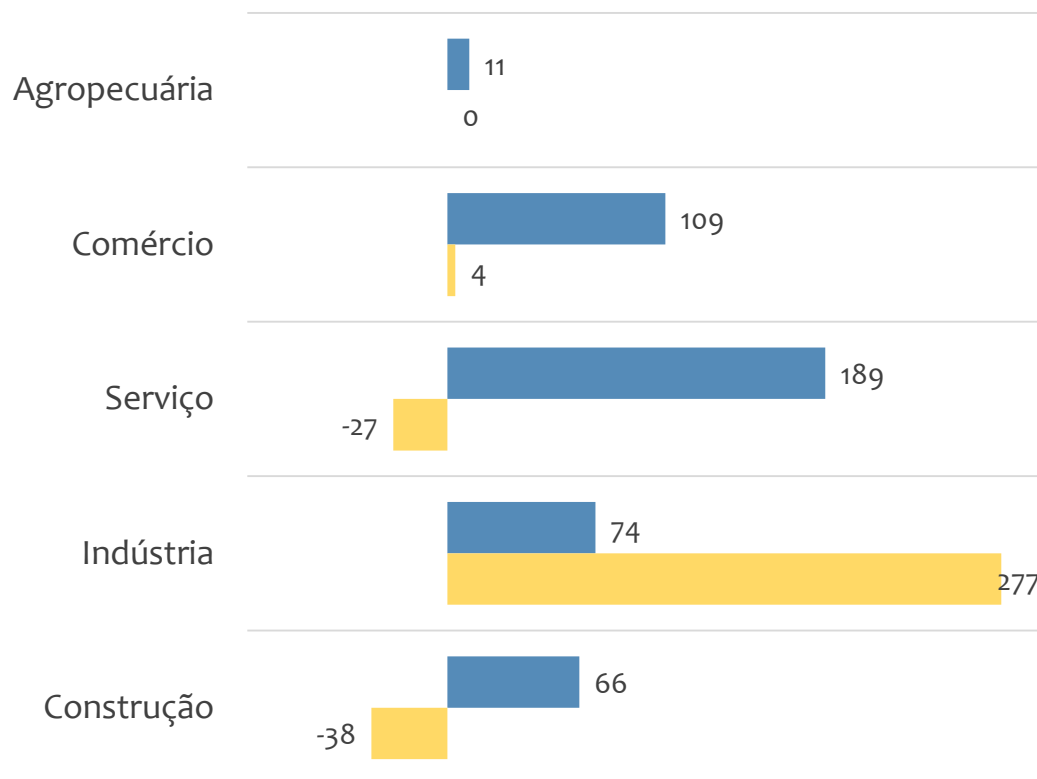


EMPREGO FORMAL POR PORTE | UR VITÓRIA DA CONQUISTA

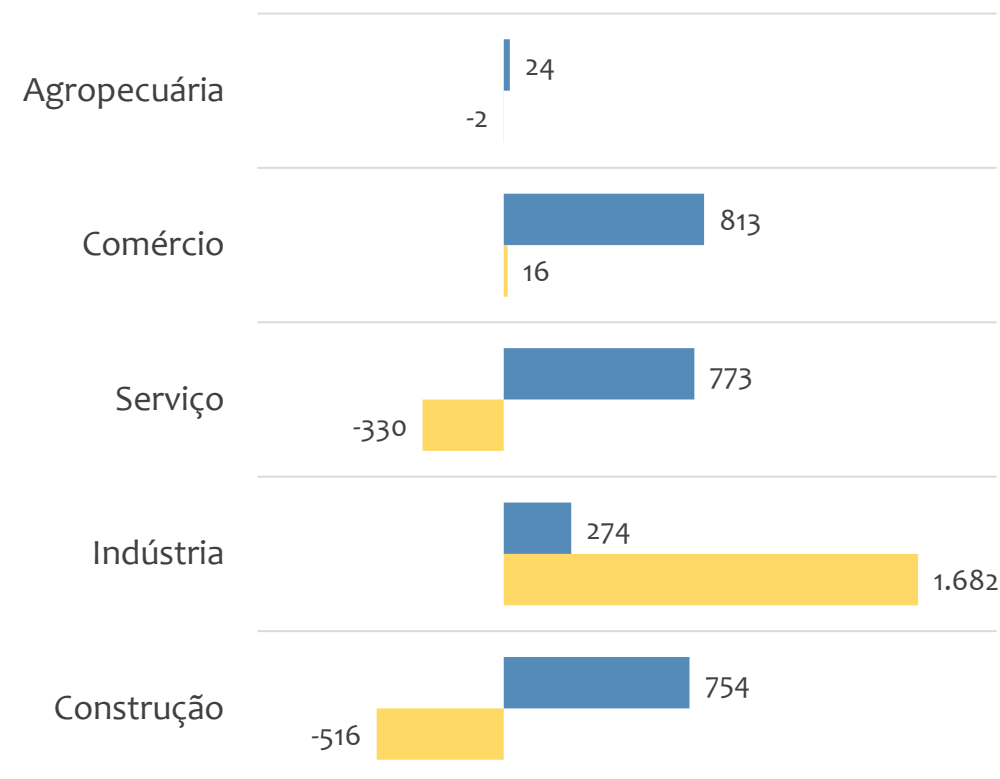
SALDO MENSAL E ACUMULADO NO ANO POR PORTE E SETOR

Saldo de empregos formais, UR VITÓRIA DA CONQUISTA por PORTE e SETOR

Resultado MENSAL | Ago/25



Resultado ACUMULADO | Jan a Ago/25



MGE

MPE



EMPREGO FORMAL POR PORTE | UR VITÓRIA DA CONQUISTA

ADMISSÕES, DESLIGAMENTOS E SALDO MENSAL E ACUMULADO NO ANO POR ATIVIDADE

Admissões, desligamentos e saldo de empregos, UR VITÓRIA DA CONQUISTA, Ranking de SALDO MENSAL MPE por ATIVIDADE

Atividade	RESULTADO MENSAL MPE			RESULTADO ANUAL Jan a Ago/25 MPE		
	Admissões	Demissões	Saldo	Admissões	Demissões	Saldo
Construção de edifícios	156	116	40	1.105	874	231
Restaurantes e similares	49	11	38	289	220	69
Comércio varejista de mercadorias em geral, com predominância de produtos alimentícios - minimercados, mercearias e armazéns	62	36	26	527	429	98
VERIFICAR	0	0	0	0	0	0
Construção de rodovias e ferrovias	53	30	23	362	96	266
Comércio varejista de produtos farmacêuticos, sem manipulação de fórmulas	49	29	20	342	295	47
VERIFICAR	0	0	0	0	0	0
Serviços de lavagem, lubrificação e polimento de veículos automotores	18	0	18	30	7	23
VERIFICAR	0	0	0	0	0	0



EMPREGO FORMAL POR PORTE | UR VITÓRIA DA CONQUISTA

ADMISSÕES, DESLIGAMENTOS E SALDO MENSAL E ACUMULADO NO ANO POR ATIVIDADE

Admissões, desligamentos e saldo de empregos, UR VITÓRIA DA CONQUISTA, Ranking de SALDO ANUAL MPE por ATIVIDADE

Atividade	RESULTADO MENSAL MPE			RESULTADO ANUAL Jan a Ago/25 MPE		
	Admissões	Demissões	Saldo	Admissões	Demissões	Saldo
Construção de rodovias e ferrovias	53	30	23	362	96	266
Comércio varejista de material elétrico	16	13	3	350	98	252
Construção de edifícios	156	116	40	1.105	874	231
Obras de terraplenagem	37	20	17	324	145	179
Comércio atacadista de cerveja, chope e refrigerante	17	15	2	219	102	117
Construção de redes de abastecimento de água, coleta de esgoto e construções correlatas, exceto obras de irrigação	2	9	-7	192	80	112
Fabricação de partes para calçados, de qualquer material	27	13	14	147	45	102
Comércio varejista de mercadorias em geral, com predominância de produtos alimentícios - minimercados, mercearias e armazéns	62	36	26	527	429	98
Fornecimento de alimentos preparados preponderantemente para empresas	18	9	9	222	136	86



SALDO MENSAL POR SETOR E ATIVIDADE

Ranking de SALDO MENSAL MPE por SETOR e ATIVIDADE, UR VITÓRIA DA CONQUISTA

AGROPECUÁRIA	Saldo Mensal MPE
Serviço de preparação de terreno, cultivo e colheita	17
Atividades de apoio à agricultura não especificadas anteriormente	2
Cultivo de eucalipto	1
Serviço de inseminação artificial em animais	0
Serviço de poda de árvores para lavouras	0
Criação de ovinos, inclusive para produção de lã	0
Criação de caprinos	0
Apicultura	0
Atividades de apoio à aquicultura em água doce	0

INDÚSTRIA	Saldo Mensal MPE
Fabricação de partes para calçados, de qualquer material	14
Fabricação de óleos vegetais em bruto, exceto óleo de milho	14
Fabricação de artefatos de cimento para uso na construção	11
Fabricação de outros produtos de minerais não metálicos não especificados anteriormente	11
Fabricação de móveis com predominância de madeira	7
Fabricação de produtos de padaria e confeitaria com predominância de produção própria	7
Manutenção e reparação de equipamentos e produtos não especificados anteriormente	5
Fabricação de conservas de frutas	4
Fabricação de esquadrias de madeira e de peças de madeira para instalações industriais e comerciais	4



SALDO MENSAL POR SETOR E ATIVIDADE

Ranking de SALDO MENSAL MPE por SETOR e ATIVIDADE, UR VITÓRIA DA CONQUISTA

COMÉRCIO	Saldo Mensal MPE
Comércio varejista de mercadorias em geral, com predominância de produtos alimentícios - minimercados, mercearias e armazéns	26
Comércio varejista de produtos farmacêuticos, sem manipulação de fórmulas	20
Serviços de lavagem, lubrificação e polimento de veículos automotores	18
Comércio varejista de artigos do vestuário e acessórios	14
Comércio varejista de materiais de construção em geral	13
Representantes comerciais e agentes do comércio de madeira, material de construção e ferragens	13
Padaria e confeitaria com predominância de revenda	12
Comércio a varejo de peças e acessórios novos para veículos automotores	9
Comércio varejista de mercadorias em geral, com predominância de produtos alimentícios - supermercados	9

SERVIÇO	Saldo Mensal MPE
Restaurantes e similares	38
Locação de mão de obra temporária	26
Limpeza em prédios e em domicílios	20
Lanchonetes, casas de chá, de sucos e similares	18
Serviços de engenharia	17
Serviços combinados de escritório e apoio administrativo	13
Fornecimento de alimentos preparados preponderantemente para empresas	9
Treinamento em desenvolvimento profissional e gerencial	8
Fotocópias	8



Ranking de SALDO MENSAL MPE por SETOR e ATIVIDADE, UR VITÓRIA DA CONQUISTA

CONSTRUÇÃO	Saldo Mensal MPE
Construção de edifícios	40
Construção de rodovias e ferrovias	23
Obras de terraplenagem	17
Outras obras de acabamento da construção	10
Obras de montagem industrial	6
Perfuração e construção de poços de água	3
Obras de fundações	3
Manutenção de redes de distribuição de energia elétrica	3
Construção de estações e redes de distribuição de energia elétrica	2



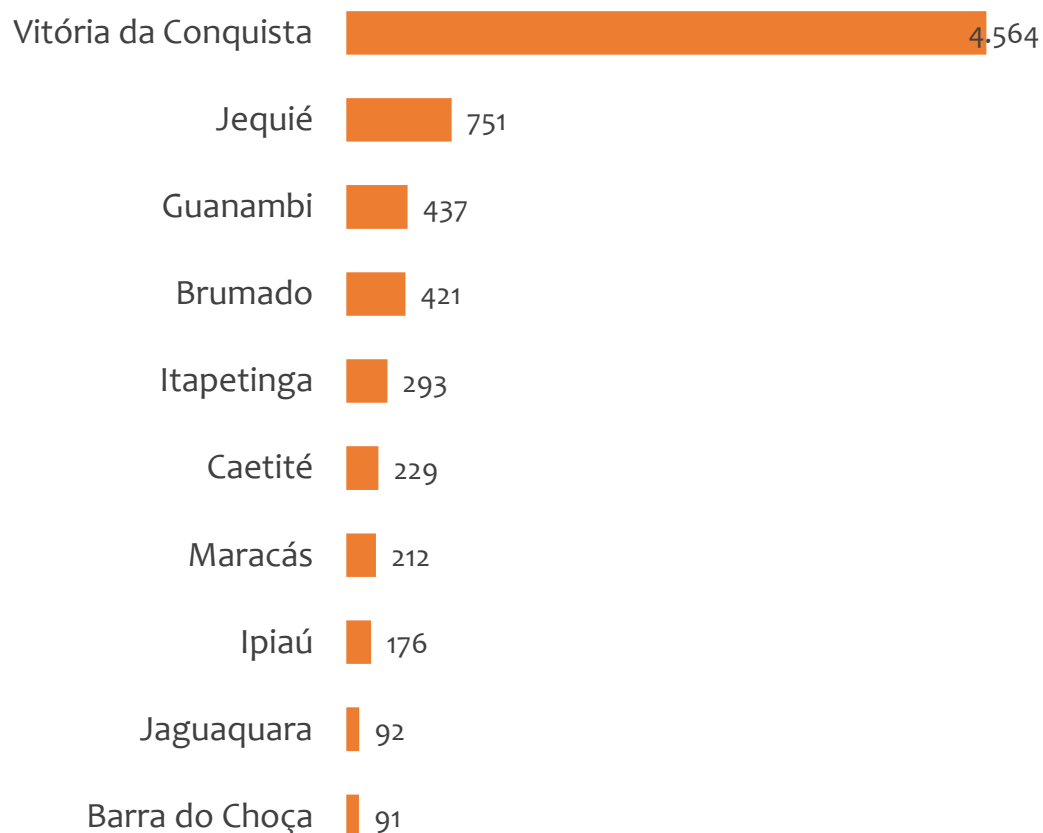
EMPREGO FORMAL POR PORTE | UR VITÓRIA DA CONQUISTA

SALDO MENSAL E ACUMULADO NO ANO POR MUNICÍPIO

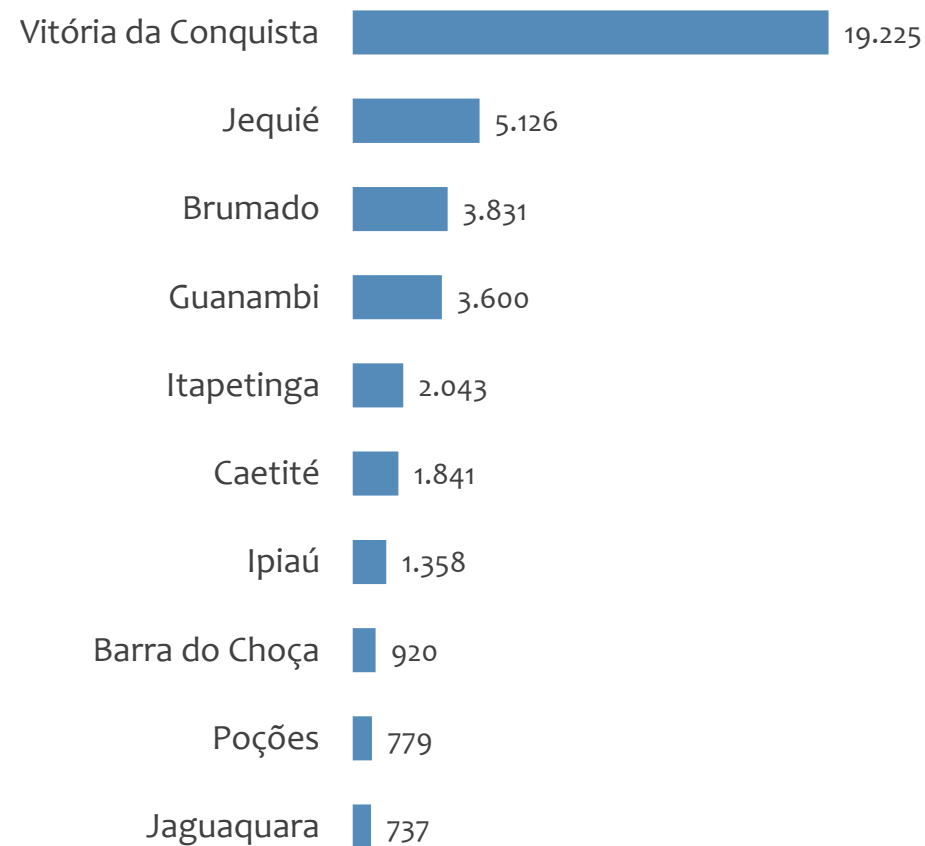
Agosto
2025

Saldo MPE de empregos formais, UR VITÓRIA DA CONQUISTA, Ranking de SALDO MPE por MUNICÍPIO


Resultado MENSAL | Ago/25



Resultado ACUMULADO | Jan a Ago/25



PAINEL CAGED DATA SEBRAE



PARA OBTER MAIS INFORMAÇÕES ACESSE AO PAINEL DE INFORMAÇÕES DO NOVO CAGED, ELABORADO PELO SEBRAE/NA.



ANÁLISE DO NOVO CAGED

© 2025. Serviço Brasileiro de Apoio às Micro e Pequenas Empresas - SEBRAE

TODOS OS DIREITOS RESERVADOS

A reprodução não autorizada desta publicação, no todo ou em parte, constitui violação dos direitos autorais (Lei nº 9.610).

INFORMAÇÕES E CONTATOS

Serviço Brasileiro de Apoio às Micro e Pequenas Empresas – SEBRAE

Unidade de Gestão Estratégica

Rua Arthur de Azevedo Machado, nº 1225, Edifício Civil Towers,
Torre Cirrus, 22º andar, Costa Azul, Salvador - BA, 41770-790

Telefone (71) 3320-44471

E-mail: uge.sebrae@ba.sebrae.com.br

PRESIDENTE DO CONSELHO DELIBERATIVO ESTADUAL

Humberto Miranda Oliveira

DIRETORIA DA SUPERINTENDÊNCIA

Jorge Khoury

DIRETORIA TÉCNICA

Franklin Santos

DIRETORIA DE ADMINISTRAÇÃO E FINANÇAS

Vitor Cesar Ribeiro Lopes

UNIDADE DE GESTÃO ESTRATÉGICA

GERENTE

Isabel de Cássia Santos Ribeiro

GERENTE ADJUNTA

Luciana Mandelli

EQUIPE TÉCNICA

Alana Souza Lima

Alice dos Santos de Santana

Anderson dos Santos Teixeira

Fernando Edmar de Oliveira Silva

Tamires Farias Cruz