



ESTATÍSTICAS MENSAIS DO EMPREGO FORMAL


# ANÁLISE DO NOVO CAGED

Abril/2025

BRASIL | REGIÃO NORDESTE | BAHIA | REGIONAIS



C/ EMPREGO FORMAL  
POR PORTE



PEQUENOS  
NEGÓCIOS

# MUDANÇAS DO NOVO CAGED

O Ministério da Economia identificou a falta de prestação das informações sobre admissões e demissões por parte das empresas, o que inviabilizou a consolidação dos dados do Cadastro Geral de Empregados e Desempregados (Caged).

A partir de janeiro de 2020, o uso do Sistema do Caged foi substituído pelo Sistema de Escrituração Digital das Obrigações Fiscais, Previdenciárias e Trabalhistas (eSocial) para parte das empresas. Permanece a obrigatoriedade de envio das informações por meio do Caged apenas para órgãos públicos e organizações internacionais que contratam celetistas. Embora a maior parte das empresas esteja obrigada a declarar o eSocial, muitas deixaram de prestar informações de desligamentos a este sistema. Para viabilizar a divulgação das estatísticas do emprego formal durante esse período de transição, foi feita a imputação de dados de outras fontes.

O Novo Caged é composto por informações captadas dos sistemas eSocial, Caged e Empregador Web. O eSocial foi instituído pelo Decreto nº 8.373, de 11 de dezembro de 2014, com o objetivo de unificar e simplificar a prestação de informações relativas a trabalhadores e empresas, bem como o cumprimento de obrigações fiscais, previdenciárias e trabalhistas. Quanto ao Empregador Web, é um sistema de uso obrigatório para o preenchimento de Requerimento de Seguro-Desemprego/Comunicação de Dispensa de trabalhadores dispensados involuntariamente de pessoa jurídica ou pessoa física a ela equiparada.

# INTRODUÇÃO

Após o NOVO CAGED e com o objetivo de dar continuidade ao acompanhamento da geração de empregos no Brasil, por meio da publicação deste relatório, o Sebrae Bahia formulou mudanças na metodologia e na elaboração do mesmo.

Os novos dados são apresentados nos níveis de BRASIL, região NORDESTE, BAHIA e REGIONAIS do SEBRAE/BA, apresentando resultados por períodos, atividades econômicas e por município, permitindo o acompanhamento das admissões, desligamentos e saldo de empregos formais durante o período de análise.

Os dados referentes aos valores acumulados deste relatório são iguais a soma dos meses do ano, pois os dados do NOVO CAGED foram coletados com ajustes.

### BRASIL

- ▶ No resultado geral do BRASIL, o saldo de empregos foi de 922.362;
- ▶ O setor econômico com melhor resultado foi SERVIÇOS (saldo de 504.571) e o setor com pior resultado foi COMÉRCIO (saldo de 36.523);
- ▶ Em relação às regiões brasileiras, todas obtiveram saldo positivo, sendo a região SUDESTE (440.380) com o melhor resultado e a região NORTE (43.501) com o pior resultado;
- ▶ No nível dos estados, 26 apresentaram saldo positivo: melhor resultado para SÃO PAULO (284.033) e pior resultado para ALAGOAS (-11.600);
- ▶ Entre as capitais dos estados, foram 26 com saldo positivo, sendo os extremos SÃO PAULO/SP (65.528) com o melhor saldo e RIO BRANCO/AC (-33) com o pior saldo;
- ▶ Entre os 5.570 municípios brasileiros, 3.974 (71%) apresentaram saldo positivo. No ranking, SÃO PAULO/SP (65.528) apresenta o melhor resultado e RIO LARGO/AL (-3.121) o pior resultado.

### REGIÃO NORDESTE

- ▶ No resultado geral da região NORDESTE o saldo de empregos foi de 78.567, ocupando a 4ª colocação entre as 5 regiões brasileiras;
- ▶ O setor econômico com melhor resultado foi SERVIÇOS (saldo de 29.855) e o setor com pior resultado foi AGRONEGÓCIO (saldo de -3.183);
- ▶ No nível dos estados, 8 apresentaram saldo positivo: melhor resultado para BAHIA (46.450) e pior resultado para ALAGOAS (-11.600);
- ▶ Entre as capitais dos estados, foram 9 com saldo positivo, sendo os extremos SALVADOR/BA (17.919) com o melhor saldo e ARACAJU/SE (2.743) com o pior saldo;
- ▶ Entre os 1.794 municípios da região, 1.079 (60%) apresentaram saldo positivo. No ranking, SALVADOR/BA (17.919) apresenta o melhor resultado e RIO LARGO/AL (-3.121) o pior resultado.

### BAHIA

- ▶ No resultado geral da BAHIA, o saldo de empregos foi de 46.450, ocupando a 1ª colocação entre os 9 estados da região NORDESTE e a 7ª colocação entre os 27 estados do BRASIL;
- ▶ Foram registradas 365.835 ADMISSÕES (1º na região NORDESTE e 8º no BRASIL) e 319.385 DESLIGAMENTOS (1º na região NORDESTE e 8º no BRASIL);
- ▶ O setor econômico com melhor resultado foi SERVIÇOS (saldo de 7.850) e o setor com pior resultado foi AGRONEGÓCIO (saldo de -495);
- ▶ Na capital, SALVADOR, foram registradas 109.768 ADMISSÕES e 91.849 DESLIGAMENTOS. O saldo de empregos formais foi de 17.919. Entre as capitais foi a 3º no BRASIL e 1º na região NORDESTE. Entre os municípios foi o 3º de 5.570 no BRASIL, 1º de 1.794 na região NORDESTE e 1º de 417 no estado da BAHIA;
- ▶ Entre os 417 municípios da BAHIA, 274 (66%) apresentaram saldo positivo. No ranking, SALVADOR (17.919) apresenta o melhor resultador e IBOTIRAMA (-1.366) o pior resultado.

### REGIONAIS

- ▶ No ACUMULADO de janeiro a abril/2025, entre as Regionais da BAHIA, 9 apresentaram saldo positivo. SALVADOR foi a regional de melhor saldo acumulado (23.052), enquanto que ILHÉUS foi a regional com pior saldo acumulado de empregos formais (-26);
- ▶ Apenas considerando o MÊS de ABRIL/2025, entre as Regionais da BAHIA, 9 apresentaram saldo positivo. SALVADOR foi a regional de melhor saldo no MÊS (5.912), enquanto que BARREIRAS foi a regional com pior saldo de empregos formais no MÊS (-154);
- ▶ Os municípios de melhor saldo acumulado em cada Regional foram: BARREIRAS (1º | Luis Eduardo Magalhaes, 1842), FEIRA DE SANTANA (1º | Feira de Santana, 2924), ILHÉUS (1º | Arataca, 154), IRECÊ (1º | Uibaí, 538), JACOBINA (1º | Riachão do Jacuípe, 1262), JUAZEIRO (1º | Juazeiro, 1013), SALVADOR (1º | Salvador, 17919), SANTO ANTÔNIO DE JESUS (1º | Valença, 956), TEIXEIRA DE FREITAS (1º | Medeiros Neto, 925), VITÓRIA DA CONQUISTA (1º | Vitória da Conquista, 1356).



# PRINCIPAIS RESULTADOS | EMPREGO FORMAL POR PORTE

CONSIDERANDO OS SALDOS ACUMULADOS NO ANO

## BRASIL

- ▶ No resultado geral do BRASIL, o saldo de empregos das MPE foi de 546.570;
- ▶ O setor econômico com melhor resultado no saldo das MPE foi SERVIÇO (292.542) e o setor com pior resultado foi AGROPECUÁRIA (19.039);
- ▶ Em relação às regiões brasileiras, todas obtiveram saldo de empregos nas MPE positivo, sendo a região SUDESTE (231.772) com o melhor resultado e a região NORTE (36.078) com o pior resultado;
- ▶ No nível dos estados, todas obtiveram saldo de empregos nas MPE positivo: melhor resultado para SÃO PAULO (153.585) e pior resultado para ACRE (660).

## REGIÃO NORDESTE

- ▶ No resultado geral da região o saldo de empregos das MPE foi de 82.202, ocupando a 3ª colocação entre as 5 regiões brasileiras;
- ▶ O setor econômico com melhor resultado no saldo das MPE foi SERVIÇO (44.502) e o setor com pior resultado foi AGROPECUÁRIA (338);
- ▶ No nível dos estados, todas obtiveram saldo de empregos nas MPE positivo: melhor resultado para BAHIA (24.717) e pior resultado para ALAGOAS (3.862).



### BAHIA

- ▶ No resultado geral da BAHIA, o saldo de empregos das MPE foi de 24.717, ocupando a 1ª colocação entre os 9 estados da região NORDESTE e a 7ª colocação entre os 27 estados do BRASIL;
- ▶ Foram registradas 193.782 ADMISSÕES e 169.065 DESLIGAMENTOS;
- ▶ O setor econômico com melhor resultado no saldo das MPE foi SERVIÇO (13.486) e o setor com pior resultado foi COMÉRCIO (534).

### REGIONAIS

- ▶ No ACUMULADO de janeiro a abril/2025 do saldo de empregos nas MPE, entre as Regionais da BAHIA, 10 apresentaram saldo positivo. SALVADOR foi a regional de melhor saldo acumulado nas MPE (78.297), enquanto que IRECÊ foi a regional com pior saldo acumulado de empregos formais nas MPE (5.106);
- ▶ Apenas considerando o MÊS de abril/2025, entre as Regionais da BAHIA, 10 apresentaram saldo positivo. SALVADOR foi a regional de melhor saldo nas MPE no MÊS (19.884), enquanto que IRECÊ foi a regional com pior saldo de empregos formais nas MPE no MÊS (1.370);
- ▶ Os municípios de melhor saldo acumulado de empregos formais nas MPE em cada Regional foram: BARREIRAS (Luís Eduardo Magalhães, 8.098), FEIRA DE SANTANA (Feira de Santana, 13.511), ILHÉUS (Itabuna, 3.427), IRECÊ (Irecê, 1.720), JACOBINA (Jacobina, 1.150), JUAZEIRO (Juazeiro, 3.335), SALVADOR (Salvador, 49.521), SANTO ANTÔNIO DE JESUS (Santo Antônio de Jesus, 2.178), TEIXEIRA DE FREITAS (Porto Seguro, 5.822), VITÓRIA DA CONQUISTA (Vitória da Conquista, 8.317).

# SUMÁRIO

9	BRASIL
35	REGIÃO NORDESTE
52	BAHIA
70	UR SALVADOR
81	UR BARREIRAS
92	UR FEIRA DE SANTANA
103	UR ILHÉUS
114	UR JACOBINA
125	UR JUAZEIRO
136	UR SANTO ANTÔNIO DE JESUS
147	UR IRECÊ
158	UR TEIXEIRA DE FREITAS
169	UR VITÓRIA DA CONQUISTA



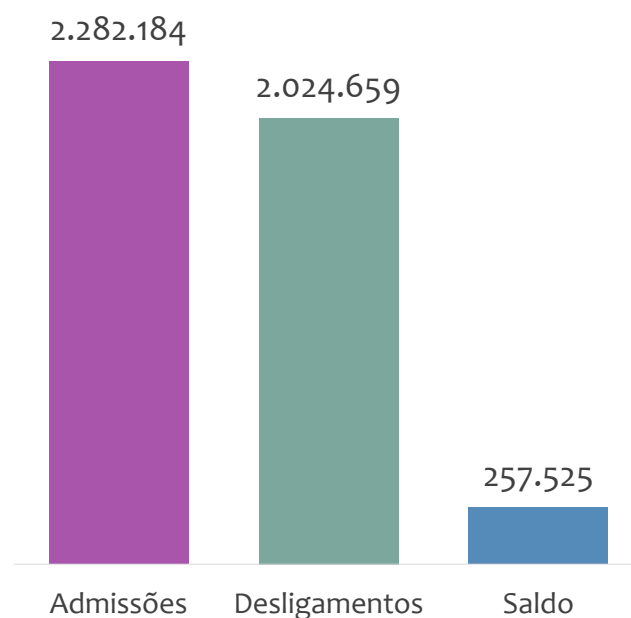
---

# BRASIL

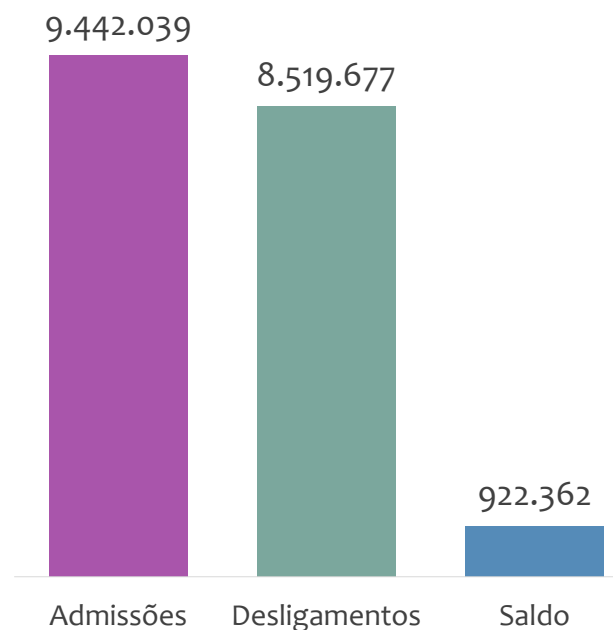
---

ESTATÍSTICAS MENSAS DO EMPREGO FORMAL


Admissões, desligamentos e saldo de empregos formais, BRASIL, ABRIL/2025



Admissões, desligamentos e saldo de empregos formais, BRASIL, ACUMULADO 2025



Estoque de empregos e variação relativa, BRASIL, ABRIL/2025



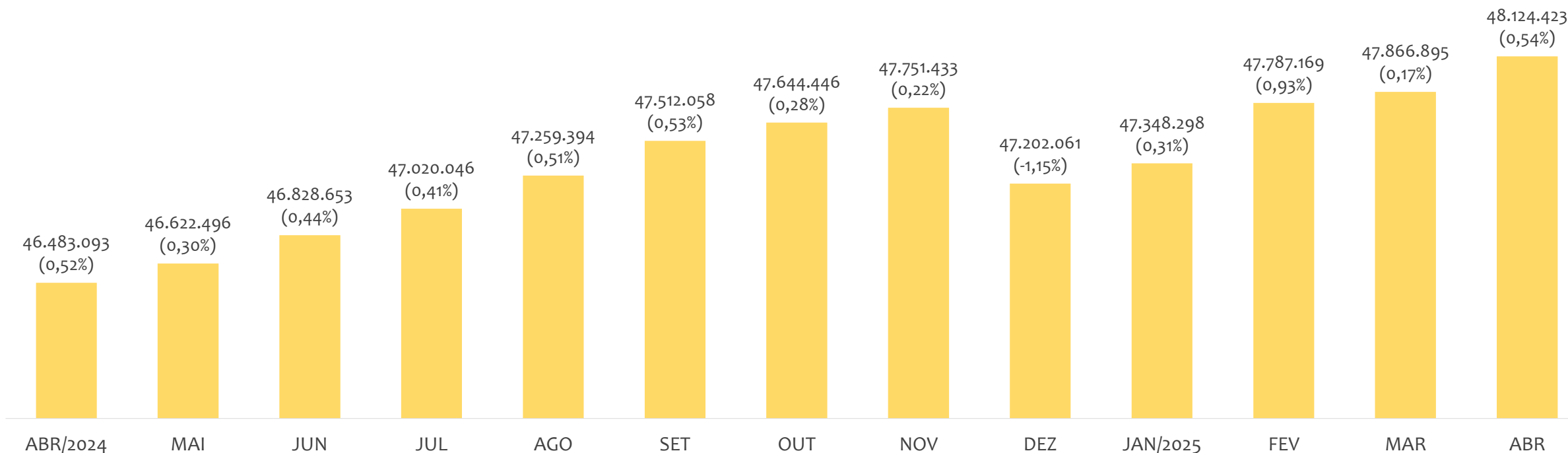
No BRASIL, no mês de ABRIL/2025, o saldo de empregos formais foi de 257.525. O saldo ACUMULADO no ano (janeiro a abril) foi de 922.362. Neste mesmo período ACUMULADO, o total de admissões e de desligamentos foram, respectivamente, 9.442.039 e 8.519.677. O ESTOQUE de empregos no ano é de 48.124.423, crescimento de 0,54% em relação ao mês anterior.

# EMPREGO FORMAL | BRASIL

## EVOLUÇÃO DE ESTOQUE DE EMPREGOS MENSAL

Abril  
2025

Estoque de empregos e variação relativa em relação ao mês anterior, BRASIL, ÚLTIMOS 13 MESES



O estoque de empregos formais se refere ao total de contratos de trabalho vigentes no período analisado. A variação relativa é o percentual de aumento ou redução do estoque em relação ao período anterior.

# EMPREGO FORMAL | BRASIL

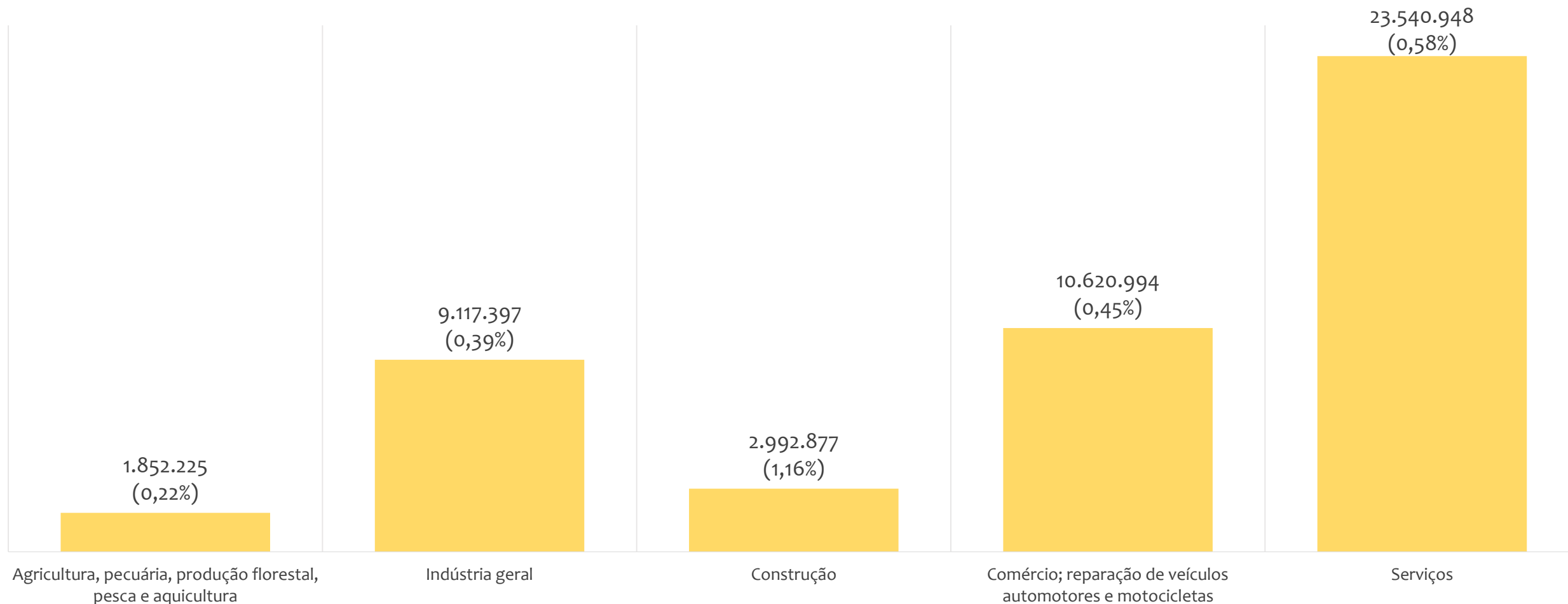
## ADMISSÕES, DESLIGAMENTOS E SALDOS MENSAIS

Abril  
2025

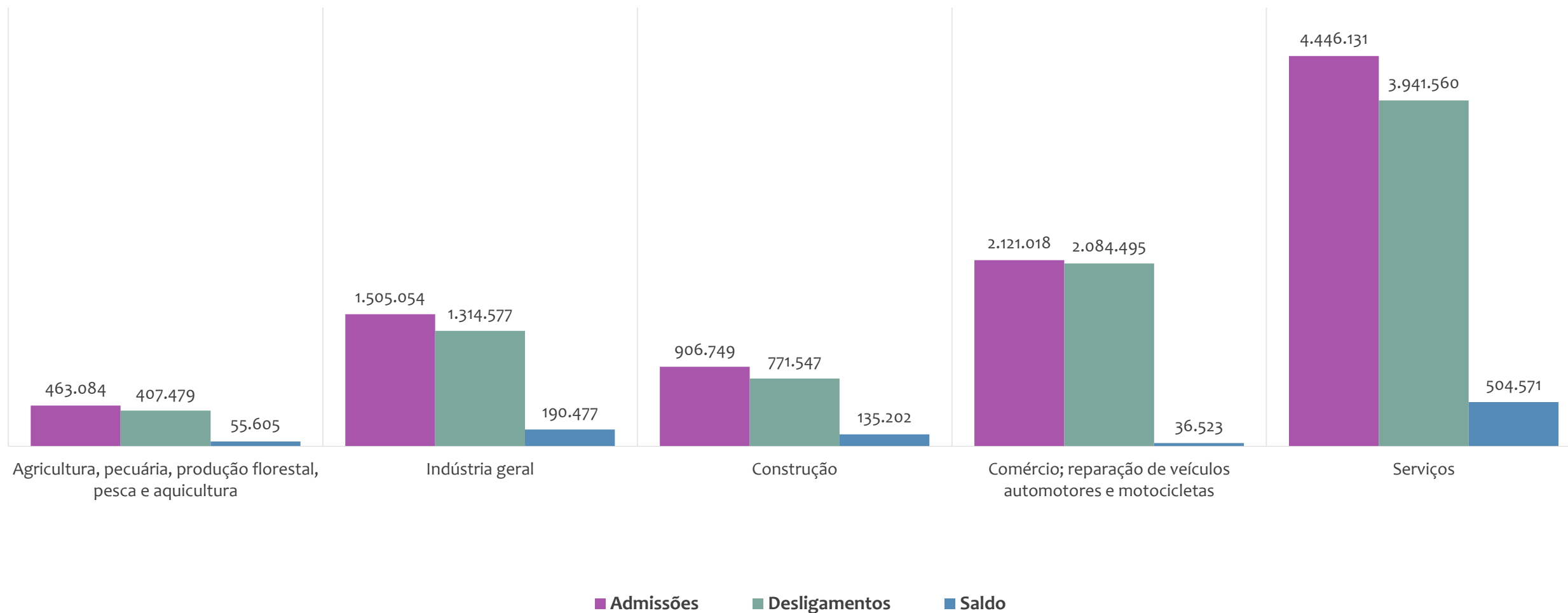
Admissões, desligamentos e saldo de empregos formais, BRASIL, ÚLTIMOS 13 MESES



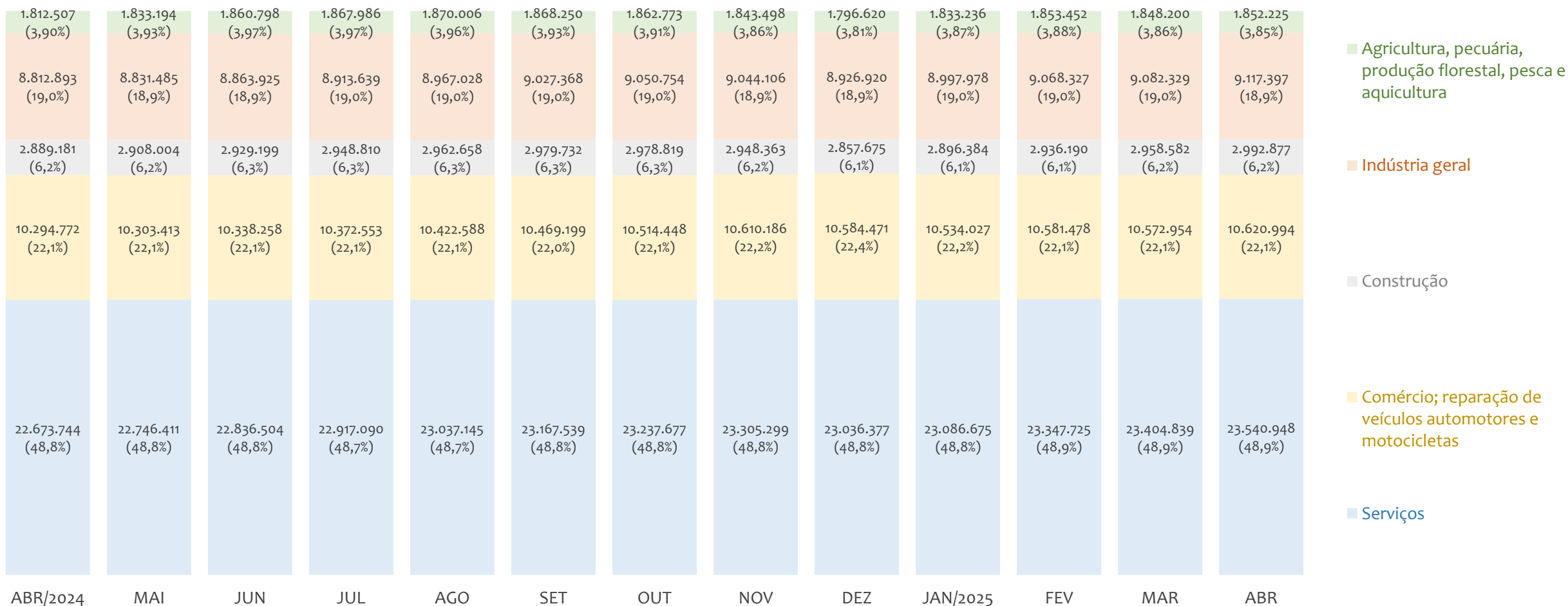
Estoque de empregos e variação relativa em relação ao mês anterior por atividade econômica, BRASIL, ABRIL/2025



Admissões, desligamentos e saldo de empregos formais por atividade econômica, BRASIL, ACUMULADO 2025



### Participação do estoque de empregos das atividades econômicas, BRASIL, ÚLTIMOS 13 MESES

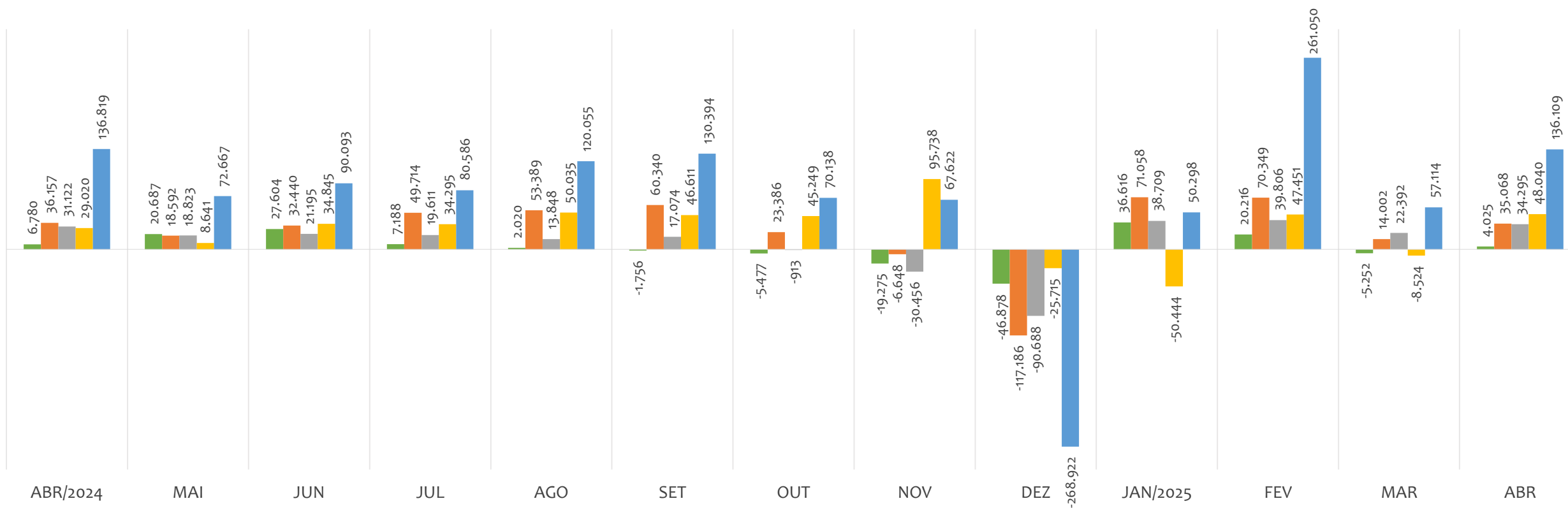


# EMPREGO FORMAL | BRASIL

## SALDOS MENSAIS POR ATIVIDADE ECONÔMICA

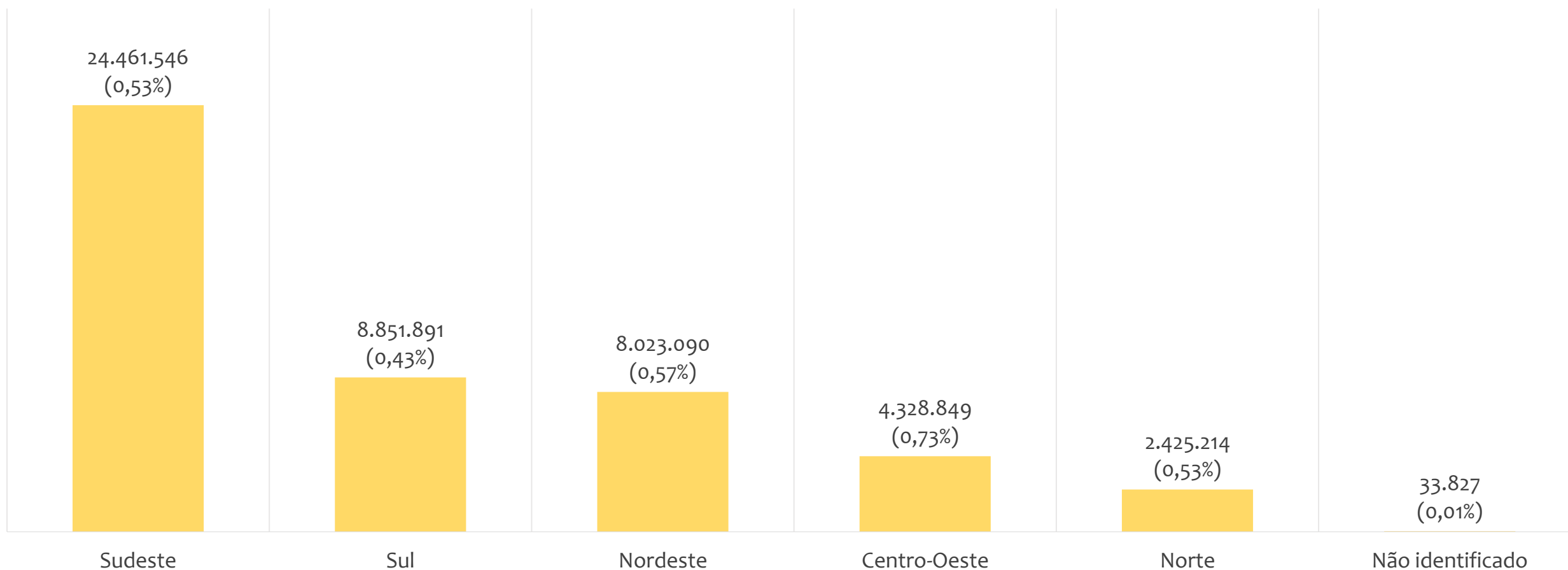
Abril  
2025

Saldo de empregos formais por atividade econômica, BRASIL, ÚLTIMOS 13 MESES

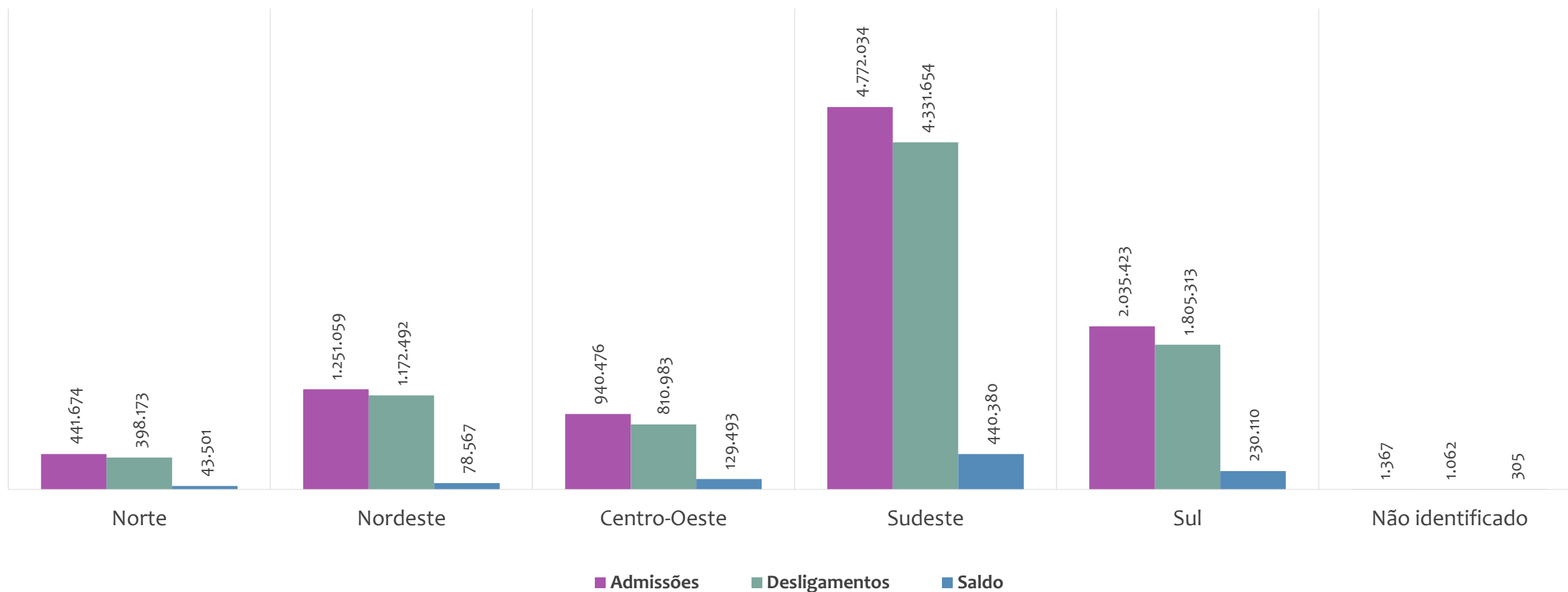


■ Agricultura, pecuária, produção florestal, pesca e aquicultura ■ Indústria geral ■ Construção ■ Comércio; reparação de veículos automotores e motocicletas ■ Serviços

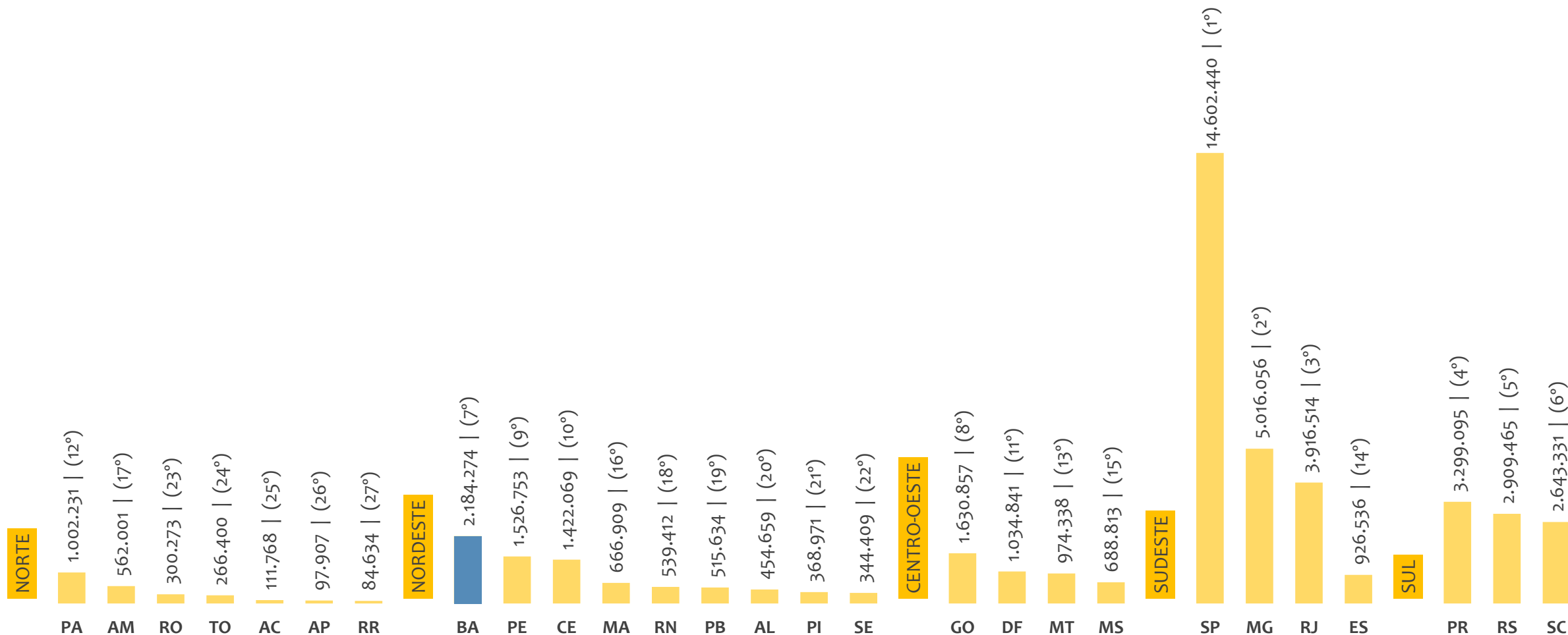
Estoque de empregos e variação relativa em relação ao mês anterior, BRASIL por REGIÃO, ABRIL/2025



Admissões, desligamentos e saldo de empregos formais, BRASIL por REGIÃO, ACUMULADO 2025



Estoque de empregos, BRASIL por ESTADO e REGIÃO, ABRIL/2025

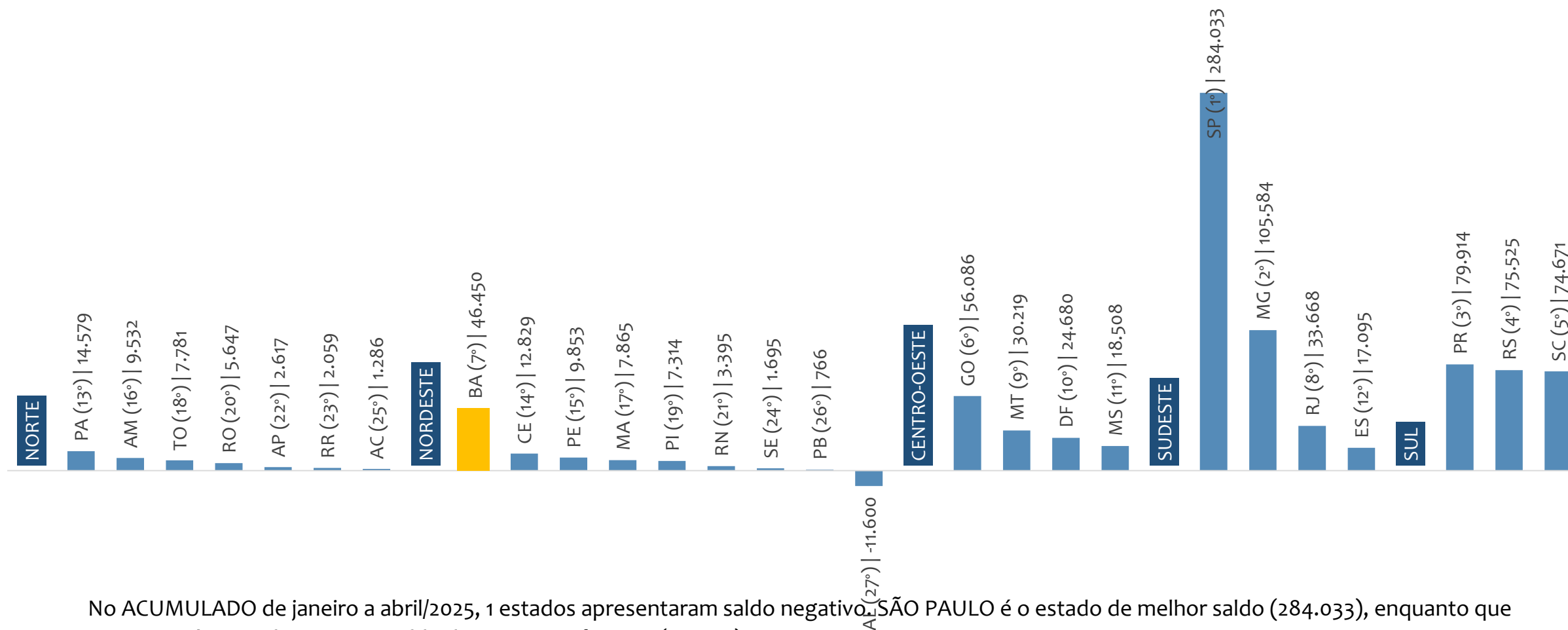


# EMPREGO FORMAL | BRASIL

## SALDO ACUMULADO NO ANO POR ESTADO E REGIÃO

Abril  
2025

Saldo de empregos formais, BRASIL por ESTADO e REGIÃO, ACUMULADO 2025



No ACUMULADO de janeiro a abril/2025, 1 estados apresentaram saldo negativo. SÃO PAULO é o estado de melhor saldo (284.033), enquanto que ALAGOAS é o estado com pior saldo de empregos formais (-11.600).

# EMPREGO FORMAL | BRASIL

## ESTOQUE ATUAL, ADMISSÕES, DESLIGAMENTOS E SALDO ACUMULADOS NO ANO POR ESTADO

Abril  
2025

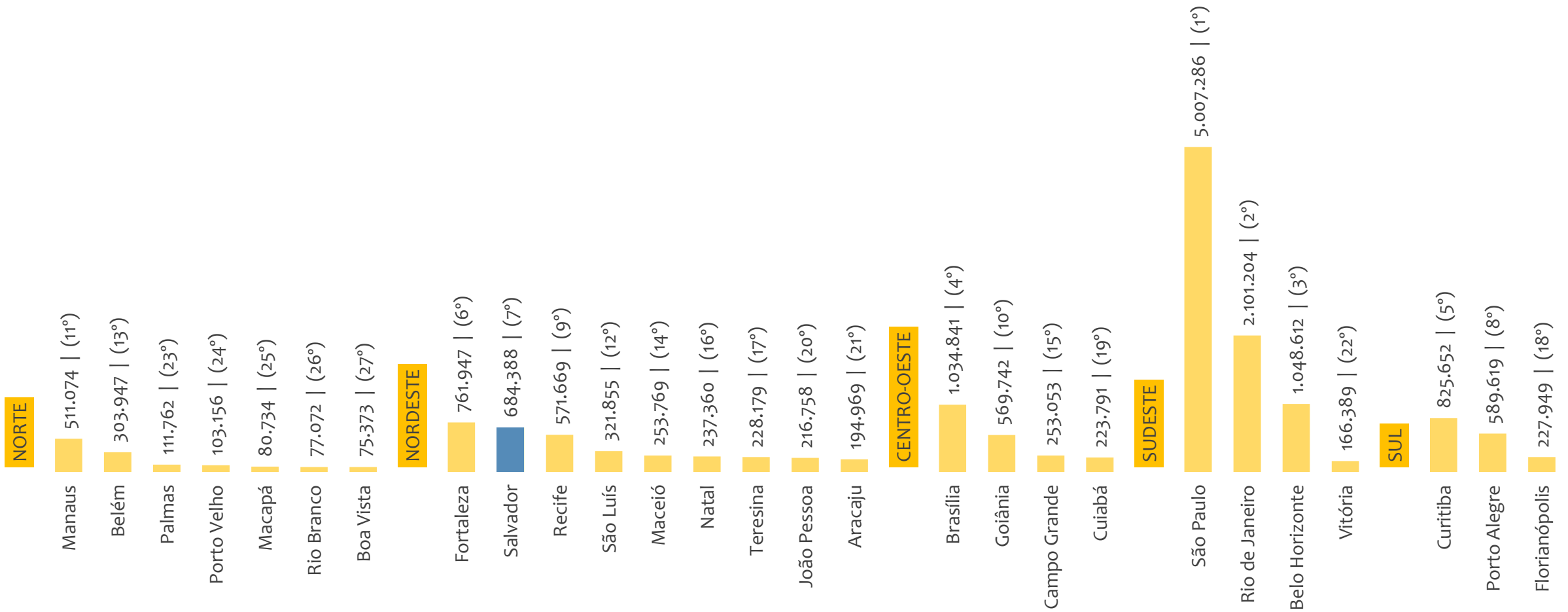
ESTADO	ESTOQUE
1°   São Paulo	14.602.440
2°   Minas Gerais	5.016.056
3°   Rio de Janeiro	3.916.514
4°   Paraná	3.299.095
5°   Rio Grande do Sul	2.909.465
6°   Santa Catarina	2.643.331
<b>7°   Bahia</b>	<b>2.184.274</b>
8°   Goiás	1.630.857
9°   Pernambuco	1.526.753
10°   Ceará	1.422.069
11°   Distrito Federal	1.034.841
12°   Pará	1.002.231
13°   Mato Grosso	974.338
14°   Espírito Santo	926.536
15°   Mato Grosso do Sul	688.813
16°   Maranhão	666.909
17°   Amazonas	562.001
18°   Rio Grande do Norte	539.412
19°   Paraíba	515.634
20°   Alagoas	454.659
21°   Piauí	368.971
22°   Sergipe	344.409
23°   Rondônia	300.273
24°   Tocantins	266.400
25°   Acre	111.768
26°   Amapá	97.907
27°   Roraima	84.634

ESTADO	ADMISSÕES
1°   São Paulo	2.968.771
2°   Minas Gerais	1.014.888
3°   Paraná	749.245
4°   Santa Catarina	655.657
5°   Rio Grande do Sul	630.521
6°   Rio de Janeiro	584.211
7°   Goiás	375.819
<b>8°   Bahia</b>	<b>365.835</b>
9°   Mato Grosso	244.361
10°   Pernambuco	227.886
11°   Ceará	219.580
12°   Espírito Santo	204.164
13°   Pará	169.437
14°   Distrito Federal	166.207
15°   Mato Grosso do Sul	154.089
16°   Amazonas	107.165
17°   Maranhão	94.308
18°   Rio Grande do Norte	85.925
19°   Paraíba	84.422
20°   Alagoas	65.893
21°   Rondônia	60.732
22°   Piauí	55.401
23°   Sergipe	51.809
24°   Tocantins	50.866
25°   Acre	19.097
26°   Amapá	17.362
27°   Roraima	17.015

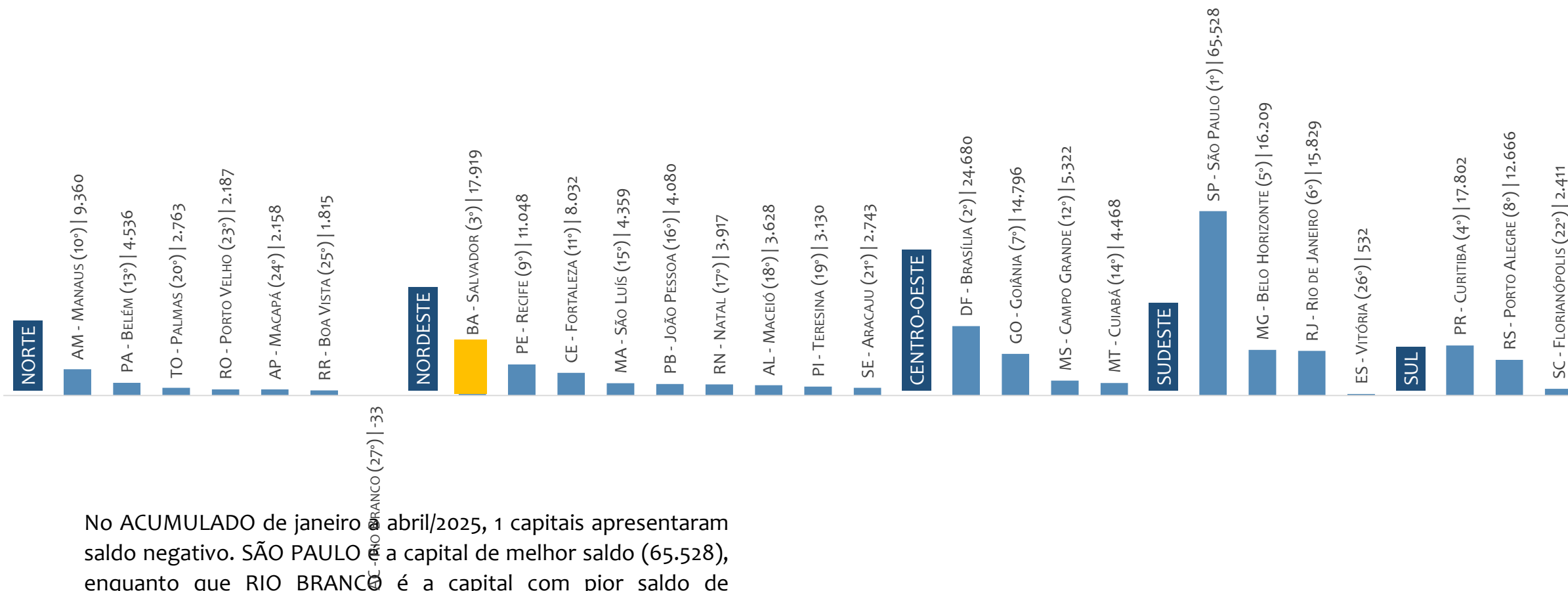
ESTADO	DESLIGAMENTOS
1°   São Paulo	2.684.738
2°   Minas Gerais	909.304
3°   Paraná	669.331
4°   Santa Catarina	580.986
5°   Rio Grande do Sul	554.996
6°   Rio de Janeiro	550.543
7°   Goiás	319.733
<b>8°   Bahia</b>	<b>319.385</b>
9°   Pernambuco	218.033
10°   Mato Grosso	214.142
11°   Ceará	206.751
12°   Espírito Santo	187.069
13°   Pará	154.858
14°   Distrito Federal	141.527
15°   Mato Grosso do Sul	135.581
16°   Amazonas	97.633
17°   Maranhão	86.443
18°   Paraíba	83.656
19°   Rio Grande do Norte	82.530
20°   Alagoas	77.493
21°   Rondônia	55.085
22°   Sergipe	50.114
23°   Piauí	48.087
24°   Tocantins	43.085
25°   Acre	17.811
26°   Roraima	14.956
27°   Amapá	14.745

ESTADO	SALDO
1°   São Paulo	284.033
2°   Minas Gerais	105.584
3°   Paraná	79.914
4°   Rio Grande do Sul	75.525
5°   Santa Catarina	74.671
6°   Goiás	56.086
<b>7°   Bahia</b>	<b>46.450</b>
8°   Rio de Janeiro	33.668
9°   Mato Grosso	30.219
10°   Distrito Federal	24.680
11°   Mato Grosso do Sul	18.508
12°   Espírito Santo	17.095
13°   Pará	14.579
14°   Ceará	12.829
15°   Pernambuco	9.853
16°   Amazonas	9.532
17°   Maranhão	7.865
18°   Tocantins	7.781
19°   Piauí	7.314
20°   Rondônia	5.647
21°   Rio Grande do Norte	3.395
22°   Amapá	2.617
23°   Roraima	2.059
24°   Sergipe	1.695
25°   Acre	1.286
26°   Paraíba	766
27°   Alagoas	-11.600

Estoque de empregos, BRASIL por CAPITAL e REGIÃO, ABRIL/2025



### Saldo de empregos formais, BRASIL por CAPITAL e REGIÃO, ACUMULADO 2025



No ACUMULADO de janeiro a abril/2025, 1 capitais apresentaram saldo negativo. SÃO PAULO é a capital de melhor saldo (65.528), enquanto que RIO BRANCO é a capital com pior saldo de empregos formais (-33).

# EMPREGO FORMAL | BRASIL

## ESTOQUE ATUAL, ADMISSÕES, DESLIGAMENTOS E SALDO ACUMULADOS NO ANO POR CAPITAL

Abril  
2025

CAPITAL	ESTOQUE
1°   São Paulo	5.007.286
2°   Rio de Janeiro	2.101.204
3°   Belo Horizonte	1.048.612
4°   Brasília	1.034.841
5°   Curitiba	825.652
6°   Fortaleza	761.947
<b>7°   Salvador</b>	<b>684.388</b>
8°   Porto Alegre	589.619
9°   Recife	571.669
10°   Goiânia	569.742
11°   Manaus	511.074
12°   São Luís	321.855
13°   Belém	303.947
14°   Maceió	253.769
15°   Campo Grande	253.053
16°   Natal	237.360
17°   Teresina	228.179
18°   Florianópolis	227.949
19°   Cuiabá	223.791
20°   João Pessoa	216.758
21°   Aracaju	194.969
22°   Vitória	166.389
23°   Palmas	111.762
24°   Porto Velho	103.156
25°   Macapá	80.734
26°   Rio Branco	77.072
27°   Boa Vista	75.373

CAPITAL	ADMISSÕES
1°   São Paulo	993.770
2°   Rio de Janeiro	298.364
3°   Curitiba	208.289
4°   Belo Horizonte	204.307
5°   Brasília	166.207
6°   Fortaleza	123.647
7°   Goiânia	121.901
<b>8°   Salvador</b>	<b>109.768</b>
9°   Porto Alegre	109.028
10°   Manaus	98.599
11°   Recife	83.463
12°   Campo Grande	54.413
13°   Florianópolis	51.366
14°   Cuiabá	46.934
15°   Belém	46.320
16°   São Luís	43.032
17°   João Pessoa	40.997
18°   Maceió	38.081
19°   Natal	35.992
20°   Teresina	32.137
21°   Vitória	30.749
22°   Aracaju	29.052
23°   Palmas	19.360
24°   Porto Velho	18.497
25°   Boa Vista	15.209
26°   Macapá	14.228
27°   Rio Branco	12.378

CAPITAL	DESLIGAMENTOS
1°   São Paulo	928.242
2°   Rio de Janeiro	282.535
3°   Curitiba	190.487
4°   Belo Horizonte	188.098
5°   Brasília	141.527
6°   Fortaleza	115.615
7°   Goiânia	107.105
8°   Porto Alegre	96.362
<b>9°   Salvador</b>	<b>91.849</b>
10°   Manaus	89.239
11°   Recife	72.415
12°   Campo Grande	49.091
13°   Florianópolis	48.955
14°   Cuiabá	42.466
15°   Belém	41.784
16°   São Luís	38.673
17°   João Pessoa	36.917
18°   Maceió	34.453
19°   Natal	32.075
20°   Vitória	30.217
21°   Teresina	29.007
22°   Aracaju	26.309
23°   Palmas	16.597
24°   Porto Velho	16.310
25°   Boa Vista	13.394
26°   Rio Branco	12.411
27°   Macapá	12.070

CAPITAL	SALDO
1°   São Paulo	65.528
2°   Brasília	24.680
<b>3°   Salvador</b>	<b>17.919</b>
4°   Curitiba	17.802
5°   Belo Horizonte	16.209
6°   Rio de Janeiro	15.829
7°   Goiânia	14.796
8°   Porto Alegre	12.666
9°   Recife	11.048
10°   Manaus	9.360
11°   Fortaleza	8.032
12°   Campo Grande	5.322
13°   Belém	4.536
14°   Cuiabá	4.468
15°   São Luís	4.359
16°   João Pessoa	4.080
17°   Natal	3.917
18°   Maceió	3.628
19°   Teresina	3.130
20°   Palmas	2.763
21°   Aracaju	2.743
22°   Florianópolis	2.411
23°   Porto Velho	2.187
24°   Macapá	2.158
25°   Boa Vista	1.815
26°   Vitória	532
27°   Rio Branco	-33

# EMPREGO FORMAL | BRASIL

## ESTOQUE ATUAL, ADMISSÕES, DESLIGAMENTOS E SALDO ACUMULADOS NO ANO POR MUNICÍPIO

Abril  
2025

### ESTOQUE

RANKING 10 PRIMEIROS	
MUNICÍPIO	ESTOQUE
1°   SP-Sao Paulo	5.007.286
2°   RJ-Rio de Janeiro	2.101.204
3°   MG-Belo Horizonte	1.048.612
4°   DF-Brasília	1.034.841
5°   PR-Curitiba	825.652
6°   CE-Fortaleza	761.947
<b>7°   BA-Salvador</b>	<b>684.388</b>
8°   RS-Porto Alegre	589.619
9°   PE-Recife	571.669
10°   GO-Goiania	569.742

RANKING 10 ÚLTIMOS	
MUNICÍPIO	ESTOQUE
5561°   PB-Santa Ines	5
5562°   PB-Caraubas	3
5563°   PB-Currá Velho	3
5564°   PB-Sao Jose de Pr	3
5565°   RN-Venha-Ver	3
5566°   PI-Santo Antonio	2
5567°   PB-Cajazeirinhas	-6
5568°   PB-Sao Sebastiao	-9
5569°   PI-Domingos Mou	-31
5570°   MA-Bacurituba	-74

### ADMISSÕES

RANKING 10 PRIMEIROS	
MUNICÍPIO	ADMISSÕES
1°   SP-Sao Paulo	993.770
2°   RJ-Rio de Janeiro	298.364
3°   PR-Curitiba	208.289
4°   MG-Belo Horizonte	204.307
5°   DF-Brasília	166.207
6°   CE-Fortaleza	123.647
7°   GO-Goiania	121.901
<b>8°   BA-Salvador</b>	<b>109.768</b>
9°   RS-Porto Alegre	109.028
10°   AM-Manaus	98.599

RANKING 10 ÚLTIMOS	
MUNICÍPIO	ADMISSÕES
5561°   PI-Jardim do Mula	0
5562°   PI-Joca Marques	0
5563°   PI-Novo Santo Ant	0
5564°   PI-Santo Antonio	0
5565°   PI-Varzea Branca	0
5566°   RN-Jundia	0
5567°   RN-Parana	0
5568°   RN-Venha-Ver	0
5569°   RN-Vicosa	0
5570°   TO-Carrasco Bonit	0

### DESLIGAMENTOS

RANKING 10 PRIMEIROS	
MUNICÍPIO	DESLIGAMENTOS
1°   SP-Sao Paulo	928.242
2°   RJ-Rio de Janeiro	282.535
3°   PR-Curitiba	190.487
4°   MG-Belo Horizonte	188.098
5°   DF-Brasília	141.527
6°   CE-Fortaleza	115.615
7°   GO-Goiania	107.105
8°   RS-Porto Alegre	96.362
9°   SP-Barueri	93.914
<b>10°   BA-Salvador</b>	<b>91.849</b>

RANKING 10 ÚLTIMOS	
MUNICÍPIO	DESLIGAMENTOS
5561°   PI-Lagoa do Sitio	0
5562°   PI-Santana do Pia	0
5563°   PI-Sao Miguel do F	0
5564°   RN-Francisco Dan	0
5565°   RN-Jardim de Ang	0
5566°   RN-Parana	0
5567°   RN-Venha-Ver	0
5568°   RN-Vicosa	0
5569°   RS-Coqueiro Baixc	0
5570°   SE-Santa Rosa de l	0

### SALDO DE EMPREGOS

RANKING 10 PRIMEIROS	
MUNICÍPIO	SALDO
1°   SP-Sao Paulo	65.528
2°   DF-Brasília	24.680
<b>3°   BA-Salvador</b>	<b>17.919</b>
4°   PR-Curitiba	17.802
5°   MG-Belo Horizonte	16.209
6°   RJ-Rio de Janeiro	15.829
7°   GO-Goiania	14.796
8°   RS-Porto Alegre	12.666
9°   PE-Recife	11.048
10°   SP-Guarulhos	10.998

RANKING 10 ÚLTIMOS	
MUNICÍPIO	SALDO
5561°   AL-Sao Miguel dos	-1.455
5562°   PB-Rio Tinto	-1.553
5563°   SE-Laranjeiras	-1.562
5564°   AL-Sao Jose da La	-1.722
5565°   PE-Sirinhaem	-1.737
5566°   RJ-Volta Redonda	-2.051
5567°   PE-Rio Formoso	-2.083
5568°   AL-Campo Alegre	-2.222
5569°   AL-Coruripe	-2.443
5570°   AL-Rio Largo	-3.121

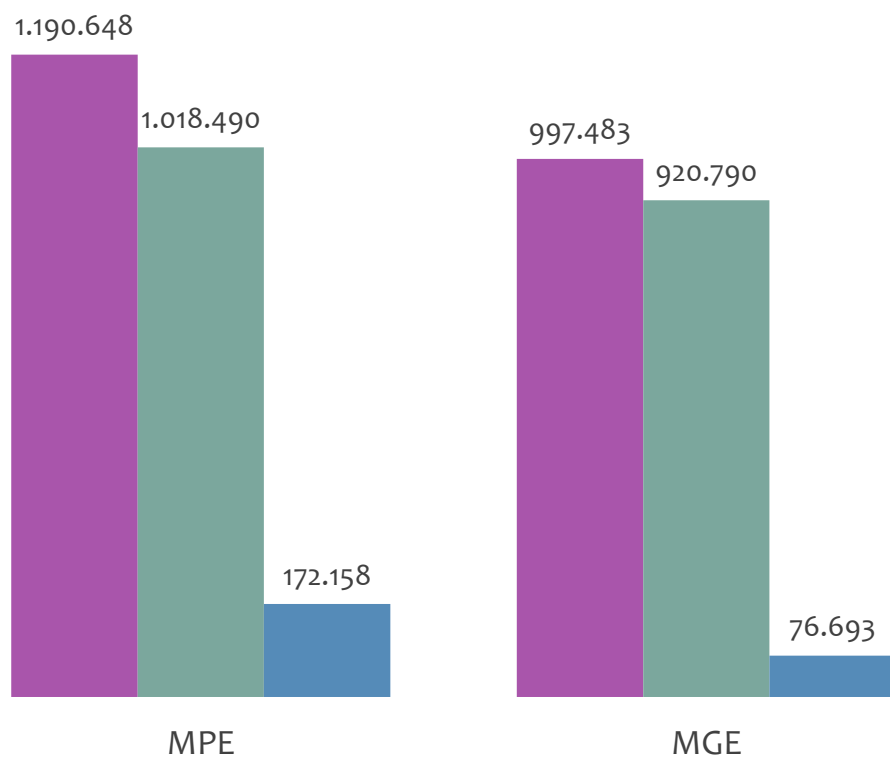


# EMPREGO FORMAL POR PORTE | BRASIL

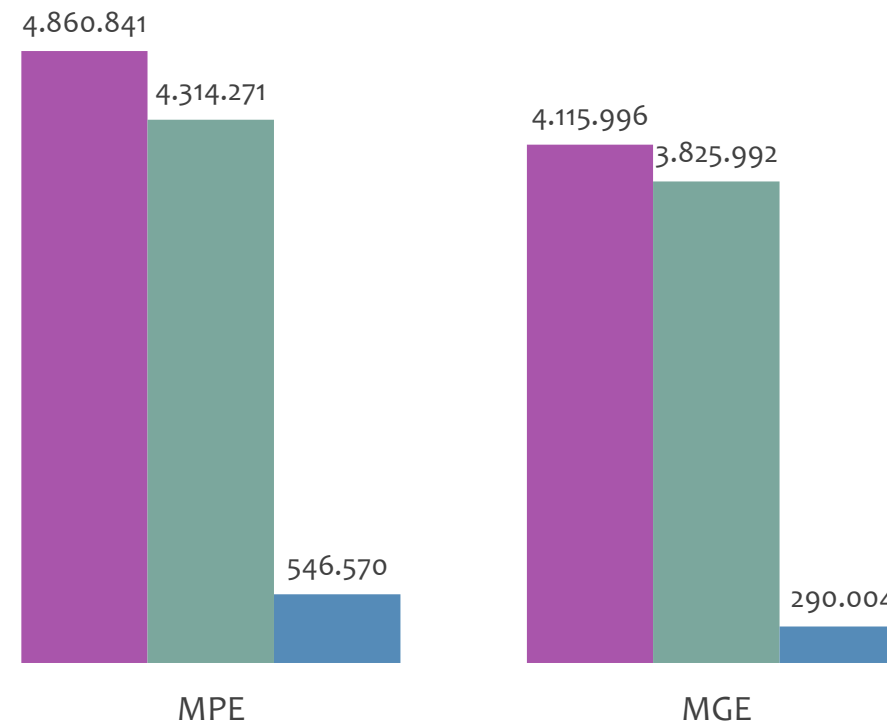
ADMISSÕES, DESLIGAMENTOS E SALDO MENSAL E ACUMULADO NO ANO POR PORTE

## Admissões, desligamentos e saldo de empregos formais, BRASIL por PORTE

Resultado MENSAL | Abr/25



Resultado ACUMULADO | Jan a Abr/25

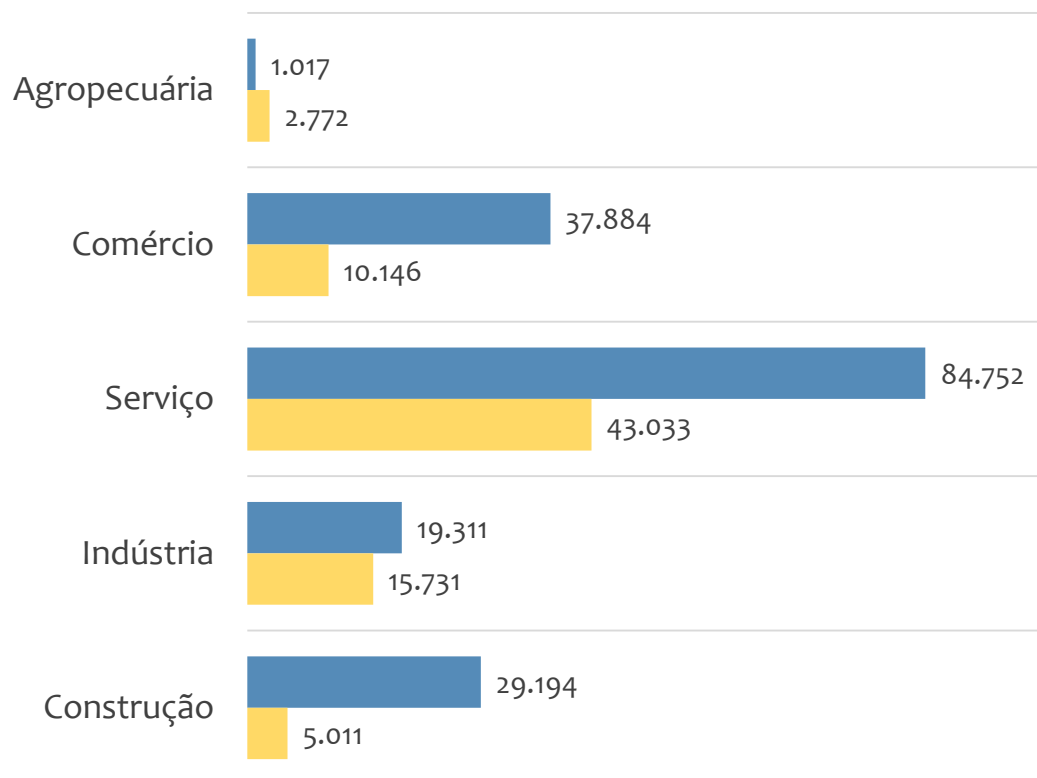


■ Admissões ■ Desligamentos ■ Saldo

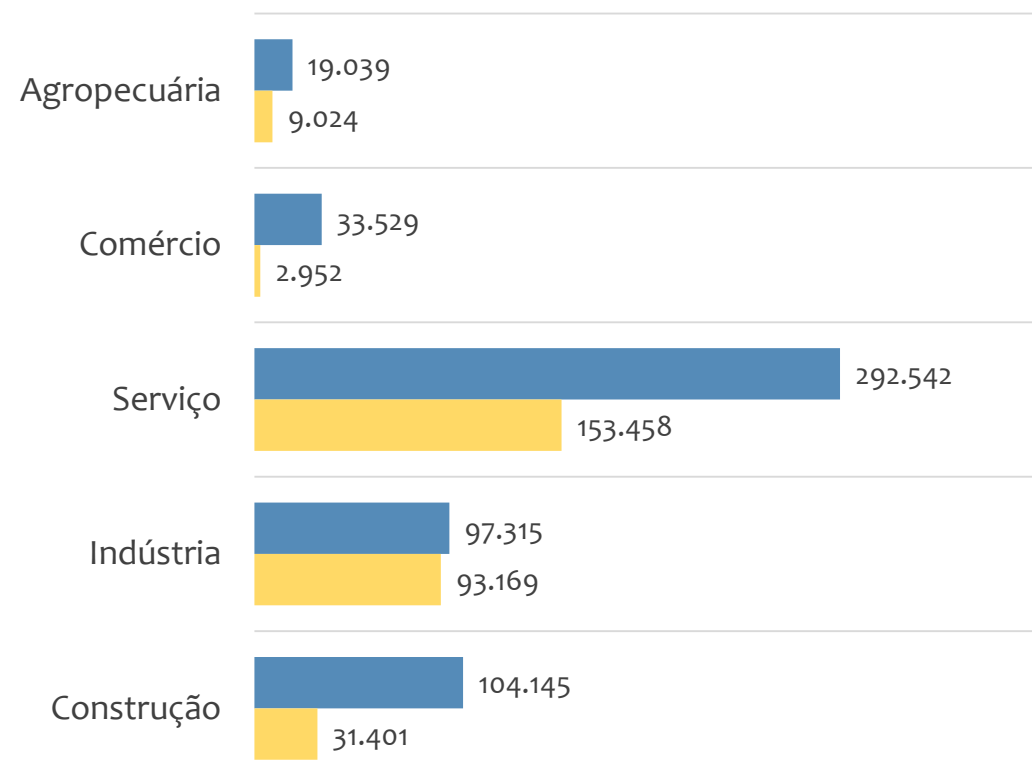


### Saldo de empregos formais, BRASIL por PORTE e SETOR

#### Resultado MENSAL | Abr/25



#### Resultado ACUMULADO | Jan a Abr/25



■ MGE

■ MPE



### Admissões, desligamentos e saldo de empregos formais, BRASIL, Ranking de SALDO MENSAL MPE por ATIVIDADE

Atividade	RESULTADO MENSAL   MPE			RESULTADO ANUAL Jan a Abr/25   MPE		
	Admissões	Demissões	Saldo	Admissões	Demissões	Saldo
Construção de edifícios	54.927	43.251	11.676	227.016	189.077	37.939
Transporte rodoviário de carga, exceto produtos perigosos e mudanças, intermunicipal, interestadual e internacional	28.316	21.176	7.140	105.317	88.344	16.973
Serviços combinados de escritório e apoio administrativo	26.302	20.682	5.620	99.462	83.372	16.090
Restaurantes e similares	48.922	43.556	5.366	198.899	191.745	7.154
Lanchonetes, casas de chá, de sucos e similares	31.463	27.675	3.788	125.646	121.997	3.649
Serviços de engenharia	12.075	8.758	3.317	45.823	36.576	9.247
Construção de rodovias e ferrovias	7.929	4.755	3.174	25.259	19.532	5.727
Comércio varejista de mercadorias em geral, com predominância de produtos alimentícios - supermercados	25.126	21.954	3.172	93.626	86.714	6.912
Comércio varejista de mercadorias em geral, com predominância de produtos alimentícios - minimercados, mercearias e armazéns	21.166	18.051	3.115	84.626	82.072	2.554



# EMPREGO FORMAL POR PORTE | BRASIL

## ADMISSÕES, DESLIGAMENTOS E SALDO MENSAL E ACUMULADO NO ANO POR ATIVIDADE

### Admissões, desligamentos e saldo de empregos formais, BRASIL, Ranking de SALDO ACUMULADO MPE por ATIVIDADE

Atividade	RESULTADO MENSAL   MPE			RESULTADO ANUAL Jan a Abr/25   MPE		
	Admissões	Demissões	Saldo	Admissões	Demissões	Saldo
Construção de edifícios	54.927	43.251	11.676	227.016	189.077	37.939
Ensino fundamental	5.845	4.068	1.777	40.235	23.024	17.211
Transporte rodoviário de carga, exceto produtos perigosos e mudanças, intermunicipal, interestadual e internacional	28.316	21.176	7.140	105.317	88.344	16.973
Serviços combinados de escritório e apoio administrativo	26.302	20.682	5.620	99.462	83.372	16.090
Educação infantil - pré-escola	6.807	4.713	2.094	39.923	25.837	14.086
Educação infantil - creche	7.574	6.534	1.040	39.440	28.279	11.161
Serviços de engenharia	12.075	8.758	3.317	45.823	36.576	9.247
Incorporação de empreendimentos imobiliários	9.211	6.813	2.398	36.467	27.946	8.521
Serviço de preparação de terreno, cultivo e colheita	4.793	4.590	203	21.445	12.942	8.503



### Ranking de SALDO MENSAL MPE por SETOR e ATIVIDADE, BRASIL

AGROPECUÁRIA	Saldo Mensal MPE
Atividades de apoio à agricultura não especificadas anteriormente	332
Criação de bovinos para corte	303
Cultivo de frutas de lavoura permanente não especificadas anteriormente	288
Atividades de apoio à produção florestal	256
Serviço de preparação de terreno, cultivo e colheita	203
Criação de peixes em água doce	98
Cultivo de café	98
Extração de madeira em florestas plantadas	76
Cultivo de uva	66

COMÉRCIO	Saldo Mensal MPE
Comércio varejista de mercadorias em geral, com predominância de produtos alimentícios - supermercados	3.172
Comércio varejista de mercadorias em geral, com predominância de produtos alimentícios - minimercados, mercearias e armazéns	3.115
Comércio varejista de produtos farmacêuticos, sem manipulação de fórmulas	2.370
Comércio varejista de combustíveis para veículos automotores	2.051
Comércio a varejo de peças e acessórios novos para veículos automotores	1.824
Padaria e confeitaria com predominância de revenda	1.731
Comércio varejista de cosméticos, produtos de perfumaria e de higiene pessoal	1.348
Comércio varejista de artigos do vestuário e acessórios	1.278
Comércio varejista de materiais de construção em geral	1.120



### Ranking de SALDO MENSAL MPE por SETOR e ATIVIDADE, BRASIL

SERVIÇO	Saldo Mensal MPE
Transporte rodoviário de carga, exceto produtos perigosos e mudanças, intermunicipal, interestadual e internacional	7.140
Serviços combinados de escritório e apoio administrativo	5.620
Restaurantes e similares	5.366
Lanchonetes, casas de chá, de sucos e similares	3.788
Serviços de engenharia	3.317
Transporte rodoviário de carga, exceto produtos perigosos e mudanças, municipal	2.421
Atividades de condicionamento físico	2.390
Educação infantil - pré-escola	2.094
Serviços combinados para apoio a edifícios, exceto condomínios prediais	1.934

INDÚSTRIA	Saldo Mensal MPE
Fabricação de produtos de padaria e confeitaria com predominância de produção própria	1.174
Fabricação de móveis com predominância de madeira	690
Coleta de resíduos não perigosos	681
Confecção de peças do vestuário, exceto roupas íntimas e as confeccionadas sob medida	641
Fabricação de produtos de panificação industrial	506
Frigorífico - abate de bovinos	475
Serviços de usinagem, torneiria e solda	398
Fabricação de estruturas pré-moldadas de concreto armado, em série e sob encomenda	388
Fabricação de alimentos para animais	295



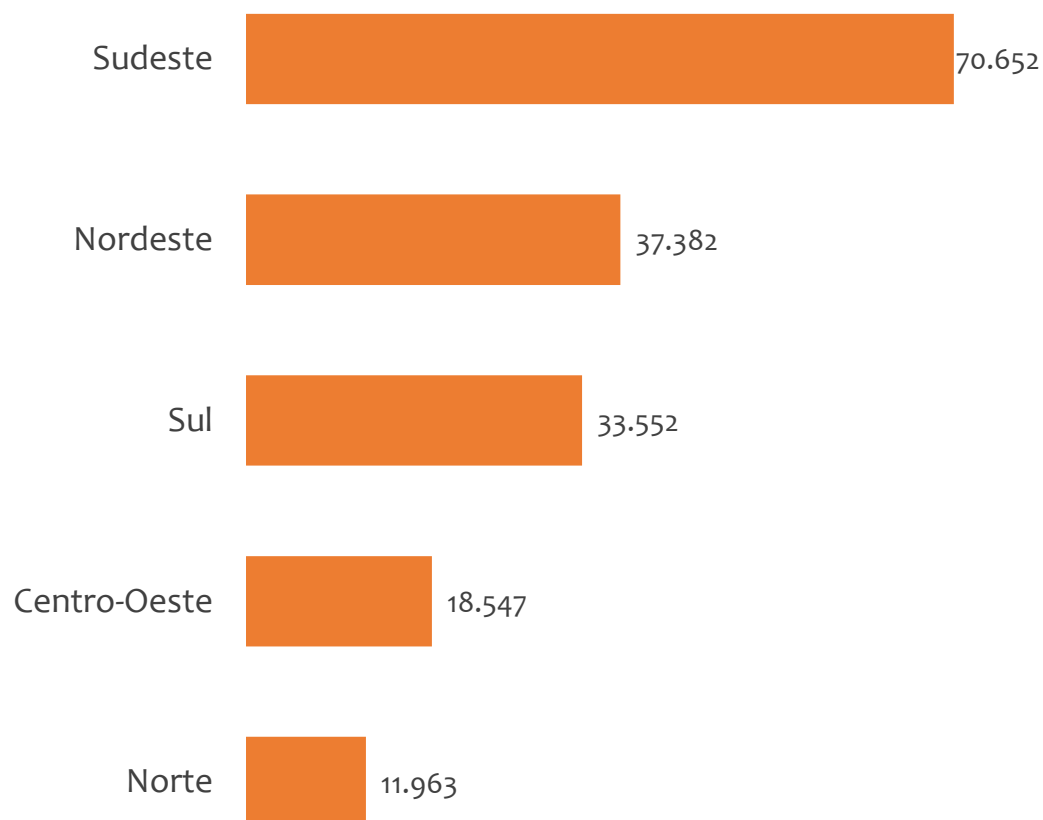
### Ranking de SALDO MENSAL MPE por SETOR e ATIVIDADE, BRASIL

CONSTRUÇÃO	Saldo Mensal MPE
Construção de edifícios	11.676
Construção de rodovias e ferrovias	3.174
Incorporação de empreendimentos imobiliários	2.398
Obras de alvenaria	1.861
Construção de redes de abastecimento de água, coleta de esgoto e construções correlatas, exceto obras de irrigação	1.318
Outras obras de engenharia civil não especificadas anteriormente	927
Obras de terraplenagem	871
Instalação e manutenção elétrica	770
Construção de estações e redes de distribuição de energia elétrica	743

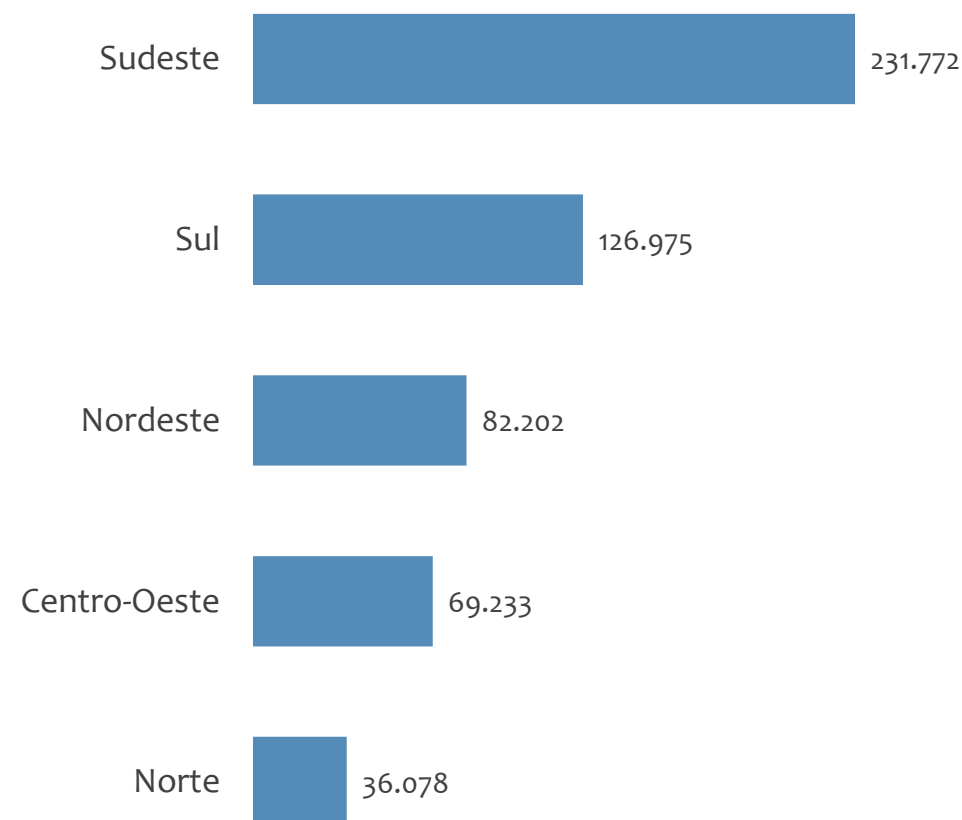


### Saldo MPE de empregos formais, BRASIL por REGIÃO

#### Resultado MENSAL | Abr/25



#### Resultado ACUMULADO | Jan a Abr/25

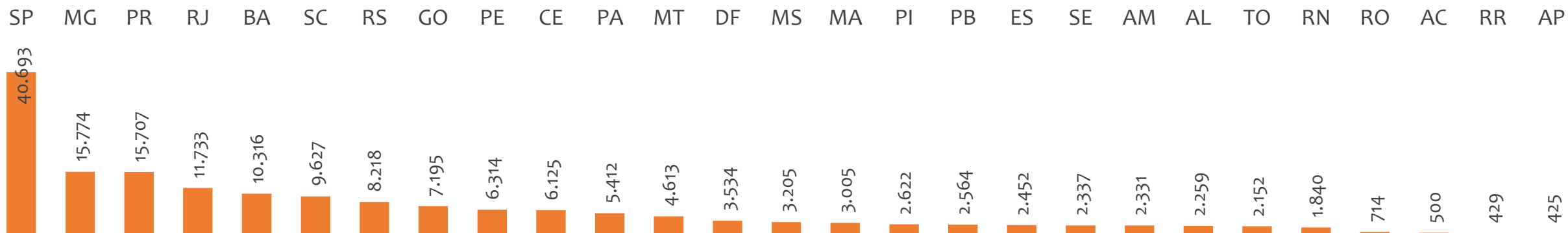




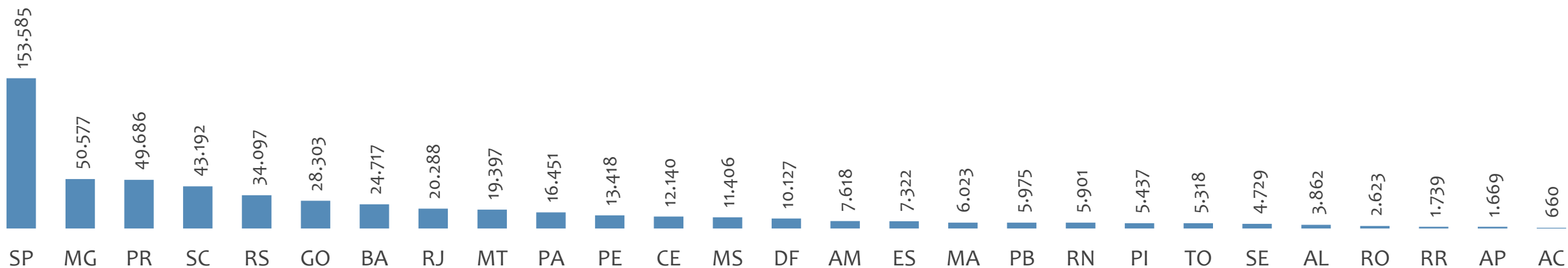
# EMPREGO FORMAL POR PORTE | BRASIL

## SALDO MENSAL E ACUMULADO NO ANO POR ESTADO

### Saldo MPE de empregos formais, BRASIL por ESTADO, Resultado MENSAL | Abr/25



### Saldo MPE de empregos formais, BRASIL por ESTADO, Resultado ACUMULADO | Jan a Abr/25



---

# Região NORDESTE

---

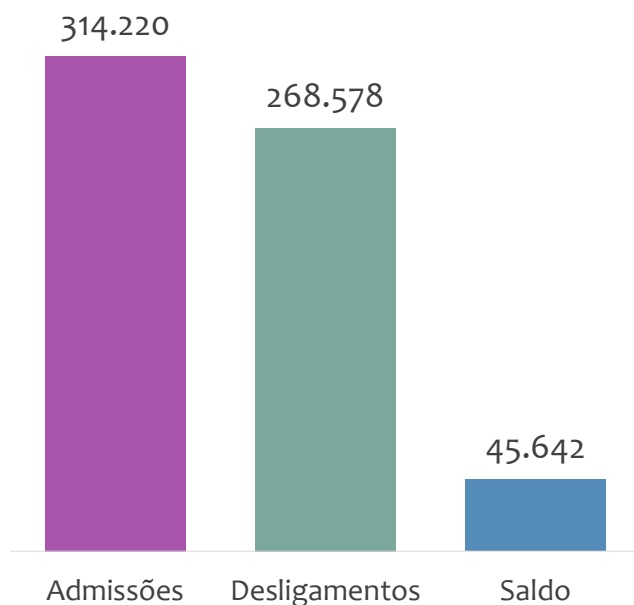
ESTATÍSTICAS MENSAS DO EMPREGO FORMAL

# EMPREGO FORMAL | REGIÃO NORDESTE

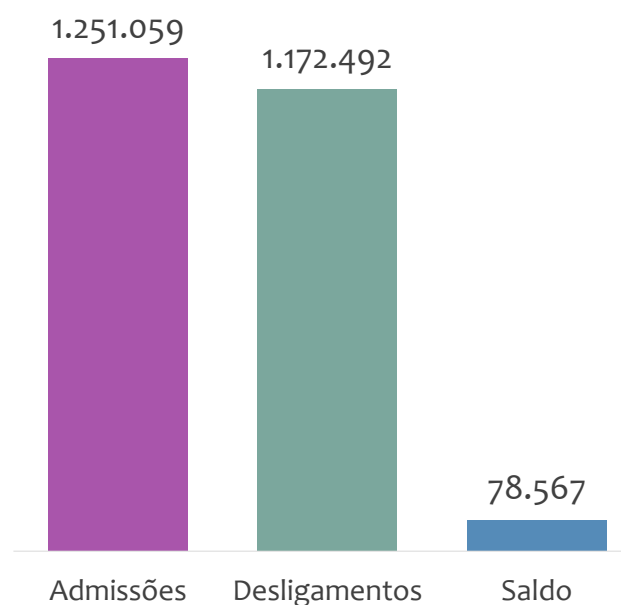
ADMISSÕES, DESLIGAMENTOS E SALDO NO MÊS ATUAL E ACUMULADO E ESTOQUE ATUAL

Abril  
2025

Admissões, desligamentos e saldo de empregos formais, região NORDESTE, ABRIL/2025



Admissões, desligamentos e saldo de empregos formais, região NORDESTE, ACUMULADO 2025

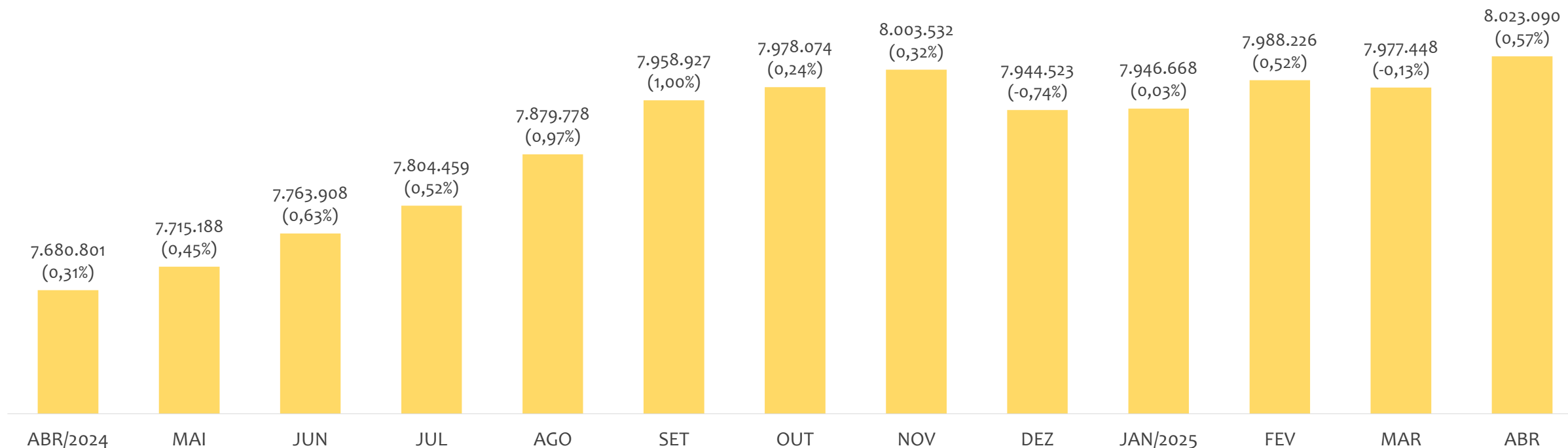


Estoque de empregos e variação relativa, região NORDESTE, ABRIL/2025



Na região NORDESTE, no mês de ABRIL/2025, o saldo de empregos formais foi de 45.642. O saldo ACUMULADO no ano (janeiro a abril) foi de 78.567. Neste mesmo período ACUMULADO, o total de admissões e de desligamentos foram, respectivamente, 1.251.059 e 1.172.492. O ESTOQUE de empregos no ano é de 8.023.090, crescimento de 0,57% em relação ao mês anterior.

### Estoque de empregos e variação relativa em relação ao mês anterior, região NORDESTE, ÚLTIMOS 13 MESES



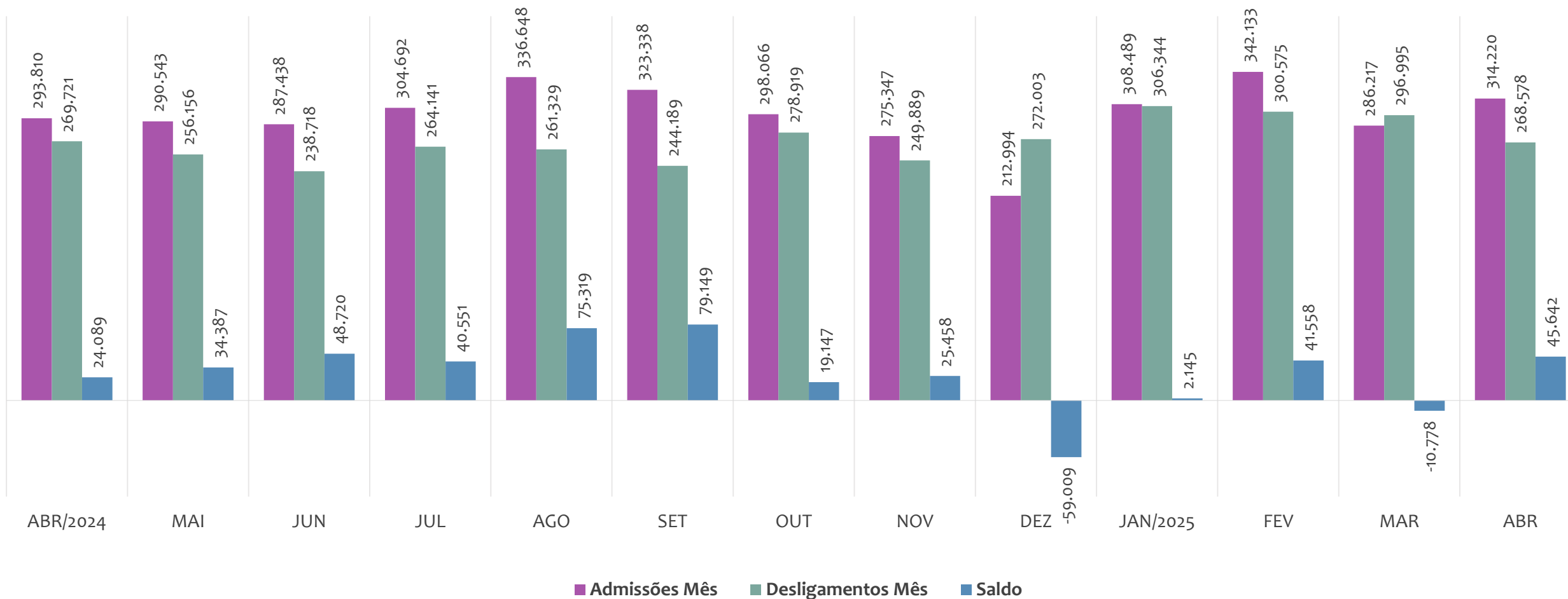
O estoque de empregos formais se refere ao total de contratos de trabalho vigentes no período analisado. A variação relativa é o percentual de aumento ou redução do estoque em relação ao período anterior.

# EMPREGO FORMAL | REGIÃO NORDESTE

## ADMISSÕES, DESLIGAMENTOS E SALDOS MENSAIS

Abril  
2025

Admissões, desligamentos e saldo de empregos formais, região NORDESTE, ÚLTIMOS 13 MESES

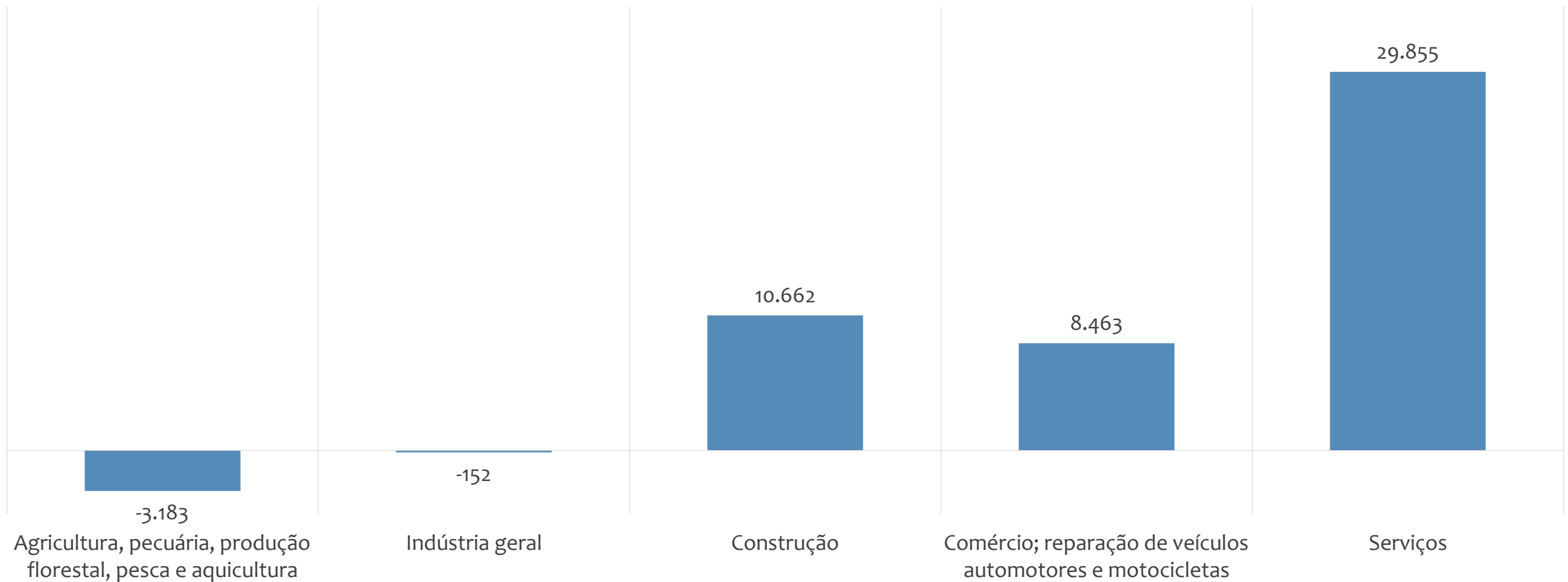


# EMPREGO FORMAL | REGIÃO NORDESTE

SALDO NO MÊS ATUAL POR ATIVIDADE ECONÔMICA

Abril  
2025

Saldo de empregos formais por atividade econômica, região NORDESTE, em ABRIL/2025

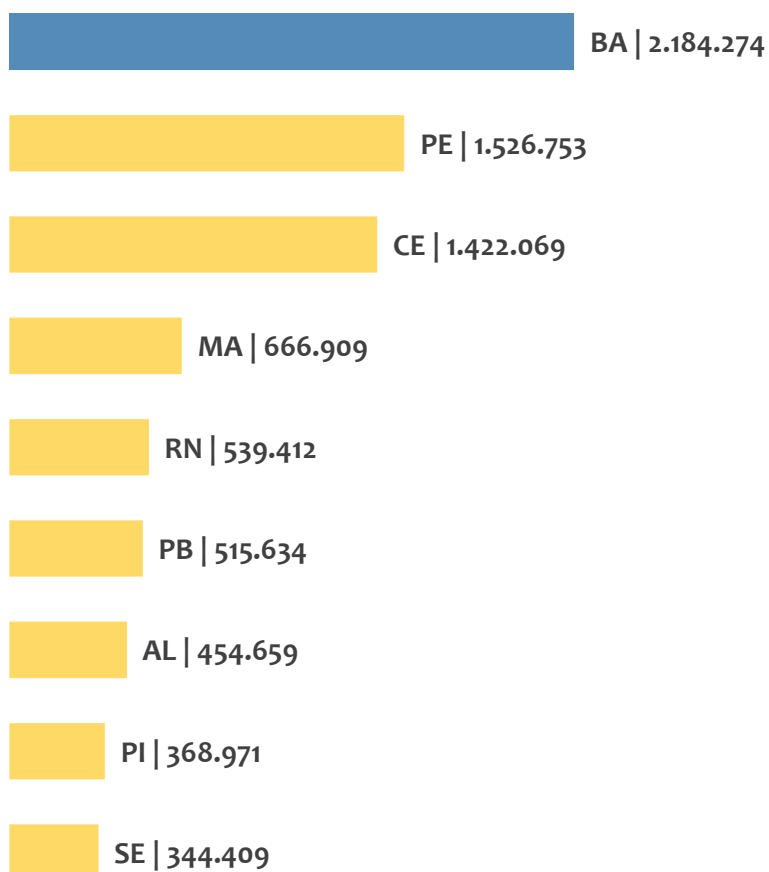


# EMPREGO FORMAL | REGIÃO NORDESTE

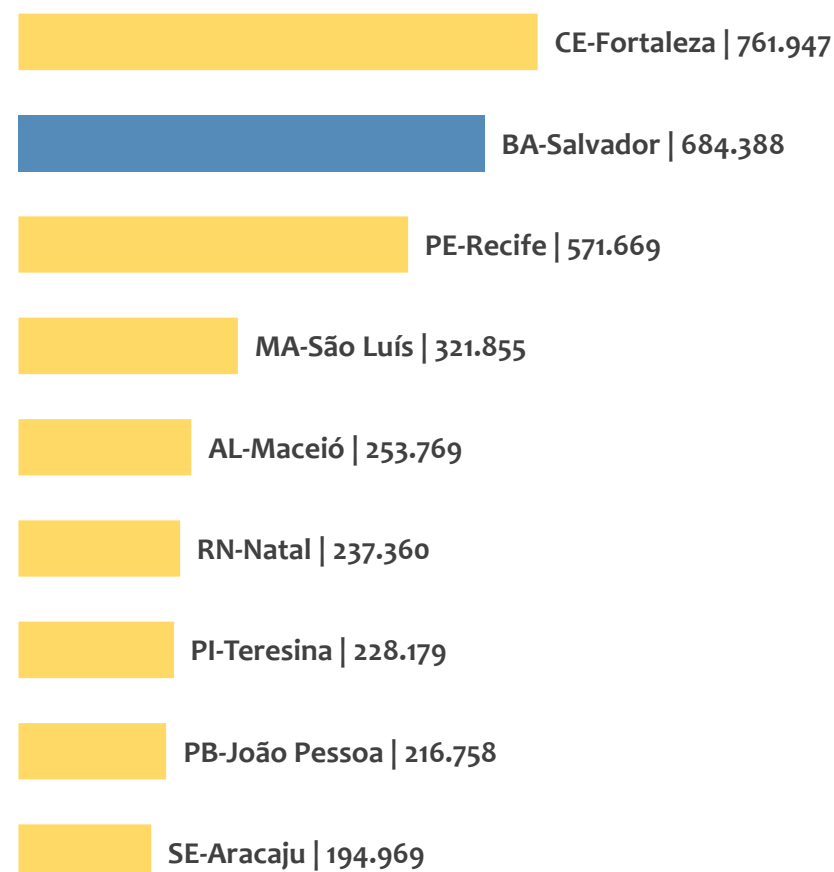
## ESTOQUE ATUAL POR ESTADO E POR CAPITAL

Abril  
2025

Estoque de empregos,  
região NORDESTE por ESTADO, ABRIL/2025



Estoque de empregos,  
região NORDESTE por CAPITAL, ABRIL/2025

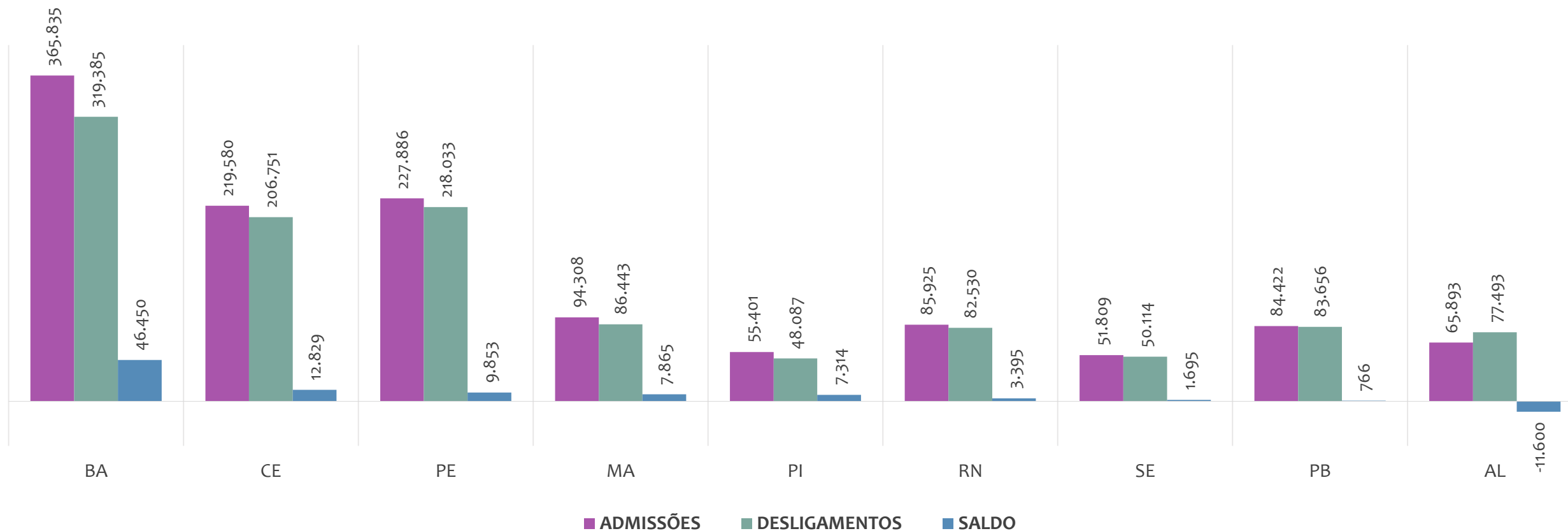


# EMPREGO FORMAL | REGIÃO NORDESTE

## ADMISSÕES, DESLIGAMENTOS E SALDO ACUMULADOS NO ANO POR ESTADO

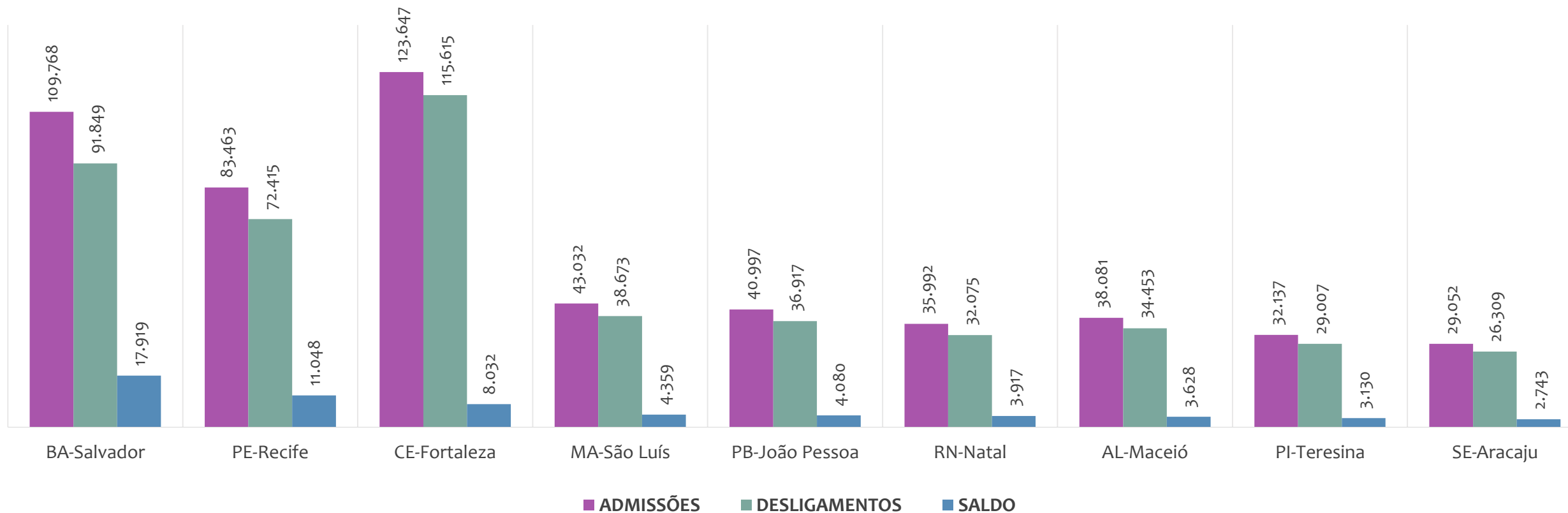
Abril  
2025

Admissões, desligamentos e saldo de empregos formais, região NORDESTE por ESTADO, ACUMULADO 2025



No ACUMULADO de janeiro a abril/2025, 1 estado da região NORDESTE apresentou saldo negativo. BAHIA é o estado de melhor saldo (46.450), enquanto que ALAGOAS é o estado com pior saldo de empregos formais (-11.600).

Admissões, desligamentos e saldo de empregos formais, região NORDESTE por CAPITAL, ACUMULADO 2025



No ACUMULADO de janeiro a abril/2025, nenhuma capital da região NORDESTE apresentou saldo negativo. SALVADOR é a capital de melhor saldo (17.919), enquanto que ARACAJU é a capital com pior saldo de empregos formais (2.743).

# EMPREGO FORMAL | REGIÃO NORDESTE

ESTOQUE ATUAL, ADMISSÕES, DESLIGAMENTOS E SALDO ACUMULADOS NO ANO POR MUNICÍPIO

Abril  
2025

## ESTOQUE

RANKING 10 PRIMEIROS	
MUNICÍPIO	ESTOQUE
1°   CE-Fortaleza	761.947
<b>2°   BA-Salvador</b>	<b>684.388</b>
3°   PE-Recife	571.669
4°   MA-Sao Luis	321.855
5°   AL-Maceio	253.769
6°   RN-Natal	237.360
7°   PI-Teresina	228.179
8°   PB-Joao Pessoa	216.758
9°   SE-Aracaju	194.969
<b>10°   BA-Feira de Santana</b>	<b>143.876</b>

RANKING 10 ÚLTIMOS	
MUNICÍPIO	ESTOQUE
1785°   PB-Santa Ines	5
1786°   PB-Caraubas	3
1787°   PB-Curral Velho	3
1788°   PB-Sao Jose de Pri	3
1789°   RN-Venha-Ver	3
1790°   PI-Santo Antonio c	2
1791°   PB-Cajazeirinhas	-6
1792°   PB-Sao Sebastiao c	-9
1793°   PI-Domingos Mour	-31
1794°   MA-Bacurituba	-74

## ADMISSÕES

RANKING 10 PRIMEIROS	
MUNICÍPIO	ADMISSÕES
1°   CE-Fortaleza	123.647
<b>2°   BA-Salvador</b>	<b>109.768</b>
3°   PE-Recife	83.463
4°   MA-Sao Luis	43.032
5°   PB-Joao Pessoa	40.997
6°   AL-Maceio	38.081
7°   RN-Natal	35.992
8°   PI-Teresina	32.137
9°   SE-Aracaju	29.052
<b>10°   BA-Feira de Santana</b>	<b>22.777</b>

RANKING 10 ÚLTIMOS	
MUNICÍPIO	ADMISSÕES
1785°   PI-Guaribas	0
1786°   PI-Jardim do Mula	0
1787°   PI-Joca Marques	0
1788°   PI-Novo Santo Ant	0
1789°   PI-Santo Antonio c	0
1790°   PI-Varzea Branca	0
1791°   RN-Jundia	0
1792°   RN-Parana	0
1793°   RN-Venha-Ver	0
1794°   RN-Vicosa	0

## DESLIGAMENTOS

RANKING 10 PRIMEIROS	
MUNICÍPIO	DESLIGAMENTOS
1°   CE-Fortaleza	115.615
<b>2°   BA-Salvador</b>	<b>91.849</b>
3°   PE-Recife	72.415
4°   MA-Sao Luis	38.673
5°   PB-Joao Pessoa	36.917
6°   AL-Maceio	34.453
7°   RN-Natal	32.075
8°   PI-Teresina	29.007
9°   SE-Aracaju	26.309
<b>10°   BA-Feira de Santana</b>	<b>19.853</b>

RANKING 10 ÚLTIMOS	
MUNICÍPIO	DESLIGAMENTOS
1785°   PI-Joca Marques	0
1786°   PI-Lagoa do Sitio	0
1787°   PI-Santana do Piau	0
1788°   PI-Sao Miguel do F	0
1789°   RN-Francisco Dant	0
1790°   RN-Jardim de Angi	0
1791°   RN-Parana	0
1792°   RN-Venha-Ver	0
1793°   RN-Vicosa	0
1794°   SE-Santa Rosa de l	0

## SALDO DE EMPREGOS

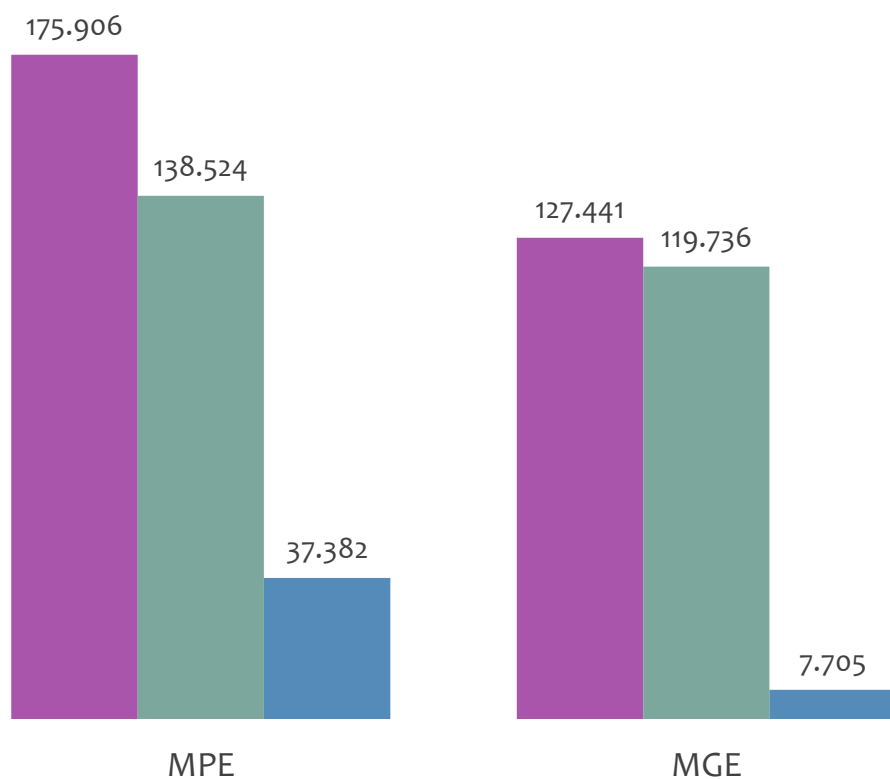
RANKING 10 PRIMEIROS	
MUNICÍPIO	SALDO
<b>1°   BA-Salvador</b>	<b>17.919</b>
2°   PE-Recife	11.048
3°   CE-Fortaleza	8.032
4°   MA-Sao Luis	4.359
5°   PB-Joao Pessoa	4.080
6°   RN-Natal	3.917
7°   AL-Maceio	3.628
8°   PI-Teresina	3.130
<b>9°   BA-Feira de Santana</b>	<b>2.924</b>
10°   SE-Aracaju	2.743

RANKING 10 ÚLTIMOS	
MUNICÍPIO	SALDO
1785°   PE-Ipojuca	-1.413
1786°   AL-Sao Miguel dos	-1.455
1787°   PB-Rio Tinto	-1.553
1788°   SE-Laranjeiras	-1.562
1789°   AL-Sao Jose da Laj	-1.722
1790°   PE-Sirinhaem	-1.737
1791°   PE-Rio Formoso	-2.083
1792°   AL-Campo Alegre	-2.222
1793°   AL-Coruripe	-2.443
1794°   AL-Rio Largo	-3.121

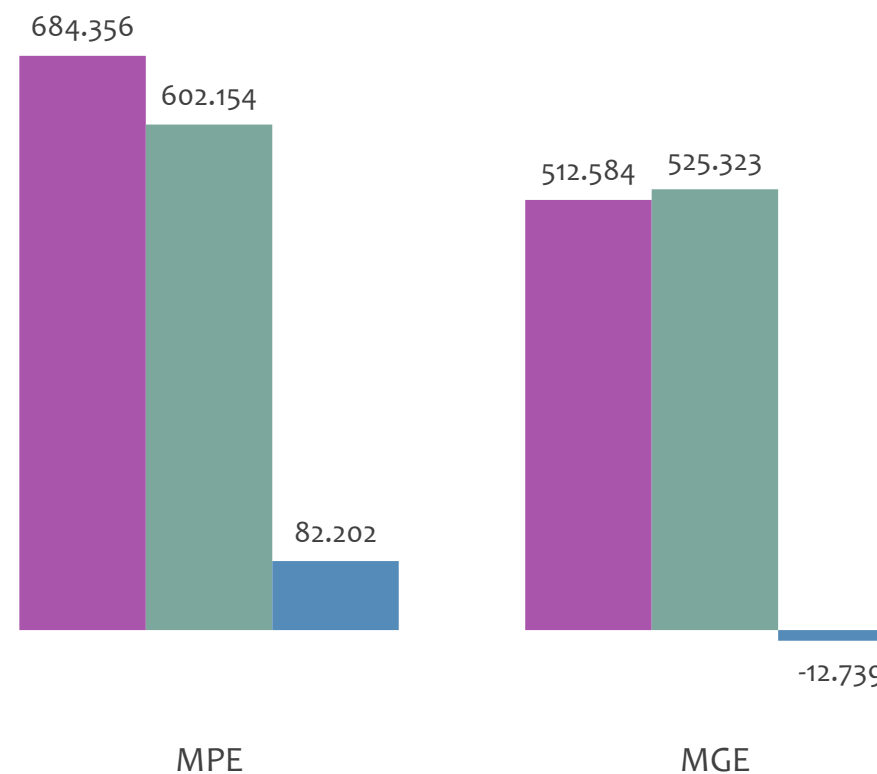


### Admissões, desligamentos e saldo de empregos formais, REGIÃO NORDESTE por PORTE

Resultado MENSAL | Abr/25



Resultado ACUMULADO | Jan a Abr/25

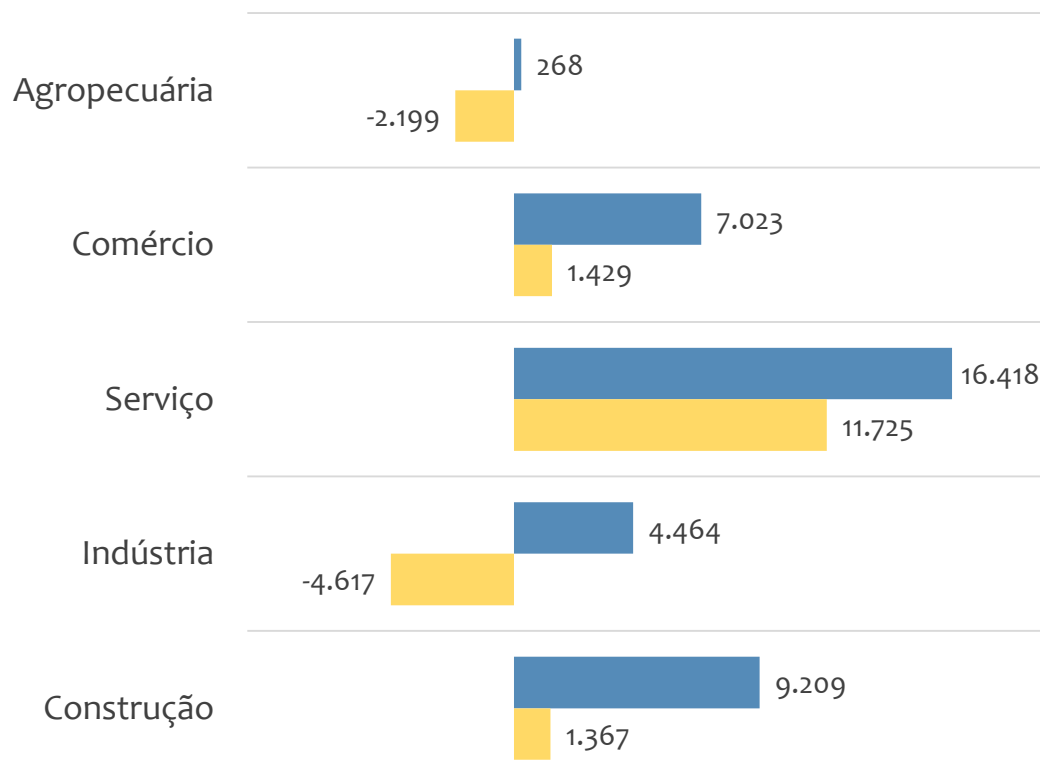


■ Admissões ■ Desligamentos ■ Saldo

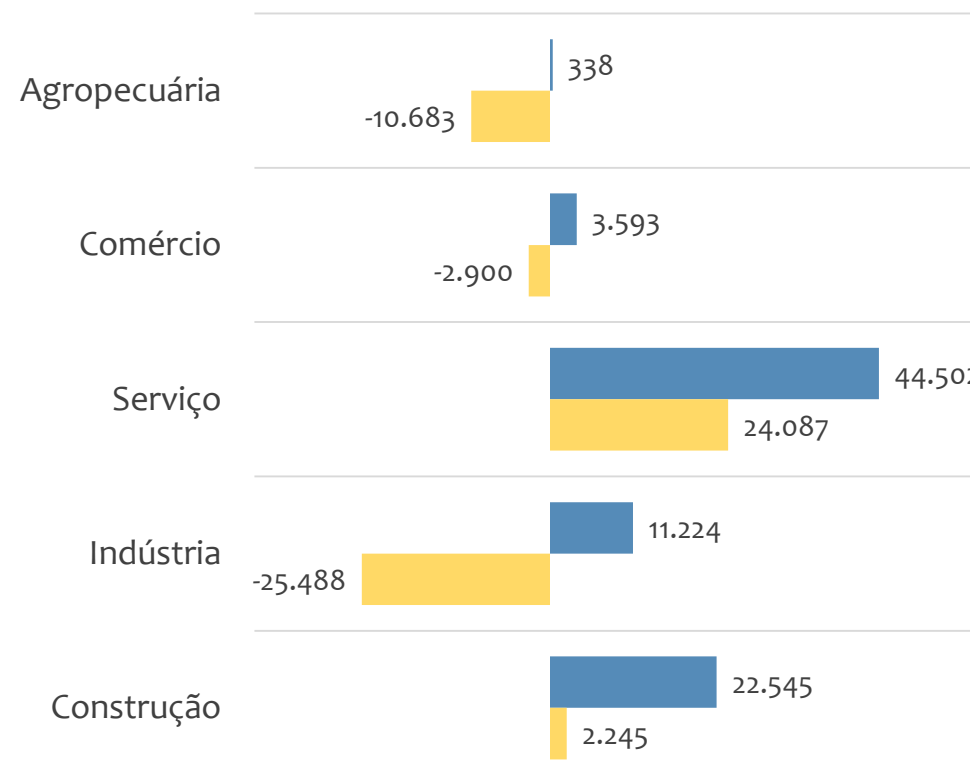


### Saldo de empregos formais, REGIÃO NORDESTE por PORTE e SETOR

#### Resultado MENSAL | Abr/25



#### Resultado ACUMULADO | Jan a Abr/25



■ MGE

■ MPE



# EMPREGO FORMAL POR PORTE | REGIÃO NORDESTE

ADMISSÕES, DESLIGAMENTOS E SALDO MENSAL E ACUMULADO NO ANO POR ATIVIDADE

## Admissões, desligamentos e saldo de empregos, REGIÃO NORDESTE, Ranking de SALDO MENSAL MPE por ATIVIDADE

Atividade	RESULTADO MENSAL   MPE			RESULTADO ANUAL Jan a Abr/25   MPE		
	Admissões	Demissões	Saldo	Admissões	Demissões	Saldo
Construção de edifícios	16.359	11.438	4.921	62.535	49.183	13.352
Serviços combinados de escritório e apoio administrativo	3.883	2.519	1.364	14.044	10.422	3.622
Incorporação de empreendimentos imobiliários	2.275	1.276	999	8.055	5.479	2.576
Atividades de atendimento hospitalar, exceto pronto-socorro e unidades para atendimento a urgências	963	260	703	1.992	1.089	903
Educação infantil - pré-escola	1.400	702	698	7.298	4.872	2.426
Restaurantes e similares	6.671	5.973	698	28.083	27.349	734
Lanchonetes, casas de chá, de sucos e similares	3.491	2.803	688	13.704	12.527	1.177
Comércio varejista de mercadorias em geral, com predominância de produtos alimentícios - minimercados, mercearias e armazéns	4.087	3.410	677	16.024	15.393	631
Comércio varejista de produtos farmacêuticos, sem manipulação de fórmulas	3.471	2.845	626	13.153	12.122	1.031



# EMPREGO FORMAL POR PORTE | REGIÃO NORDESTE

ADMISSÕES, DESLIGAMENTOS E SALDO MENSAL E ACUMULADO NO ANO POR ATIVIDADE

## Admissões, desligamentos e saldo de empregos, REGIÃO NORDESTE, Ranking de SALDO ANUAL MPE por ATIVIDADE

Atividade	RESULTADO MENSAL   MPE			RESULTADO ANUAL Jan a Abr/25   MPE		
	Admissões	Demissões	Saldo	Admissões	Demissões	Saldo
Construção de edifícios	16.359	11.438	4.921	62.535	49.183	13.352
Serviços combinados de escritório e apoio administrativo	3.883	2.519	1.364	14.044	10.422	3.622
Ensino fundamental	1.466	871	595	8.442	5.778	2.664
Incorporação de empreendimentos imobiliários	2.275	1.276	999	8.055	5.479	2.576
Educação infantil - pré-escola	1.400	702	698	7.298	4.872	2.426
Atividades de condicionamento físico	1.396	893	503	5.464	3.765	1.699
Limpeza em prédios e em domicílios	887	461	426	3.982	2.495	1.487
Educação infantil - creche	677	329	348	3.324	1.841	1.483
Atividades de contabilidade	1.384	1.093	291	5.991	4.764	1.227



### Ranking de SALDO MENSAL MPE por SETOR e ATIVIDADE, REGIÃO NORDESTE

AGROPECUÁRIA	Saldo Mensal MPE
Criação de camarões em água salgada e salobra	54
Cultivo de uva	52
Produção de ovos	50
Cultivo de manga	48
Produção de carvão vegetal - florestas nativas	42
Atividades de pós-colheita	31
Criação de bovinos para corte	30
Cultivo de eucalipto	29
Cultivo de melão	29

INDÚSTRIA	Saldo Mensal MPE
Fabricação de produtos de padaria e confeitaria com predominância de produção própria	372
Manutenção e reparação de tanques, reservatórios metálicos e caldeiras, exceto para veículos	288
Captação, tratamento e distribuição de água	187
Confecção de peças do vestuário, exceto roupas íntimas e as confeccionadas sob medida	178
Fabricação de móveis com predominância de madeira	178
Fabricação de outros aparelhos eletrodomésticos não especificados anteriormente, peças e acessórios	139
Serviços de usinagem, torneiria e solda	123
Fabricação de artefatos de cerâmica e barro cozido para uso na construção, exceto azulejos e pisos	110
Confecção de roupas íntimas	109



### Ranking de SALDO MENSAL MPE por SETOR e ATIVIDADE, REGIÃO NORDESTE

COMÉRCIO	Saldo Mensal MPE
Comércio varejista de mercadorias em geral, com predominância de produtos alimentícios - minimercados, mercearias e armazéns	677
Comércio varejista de produtos farmacêuticos, sem manipulação de fórmulas	626
Comércio varejista de mercadorias em geral, com predominância de produtos alimentícios - supermercados	525
Comércio varejista de combustíveis para veículos automotores	518
Comércio a varejo de peças e acessórios novos para veículos automotores	301
Serviços de manutenção e reparação mecânica de veículos automotores	298
Comércio varejista de mercadorias em geral, com predominância de produtos alimentícios - hipermercados	209
Comércio varejista de produtos alimentícios em geral ou especializado em produtos alimentícios não especificados anteriormente	209
Padaria e confeitaria com predominância de revenda	205

SERVIÇO	Saldo Mensal MPE
Serviços combinados de escritório e apoio administrativo	1.364
Atividades de atendimento hospitalar, exceto pronto-socorro e unidades para atendimento a urgências	703
Educação infantil - pré-escola	698
Restaurantes e similares	698
Lanchonetes, casas de chá, de sucos e similares	688
Ensino fundamental	595
Atividades de condicionamento físico	503
Serviços de engenharia	430
Limpeza em prédios e em domicílios	426



### Ranking de SALDO MENSAL MPE por SETOR e ATIVIDADE, REGIÃO NORDESTE

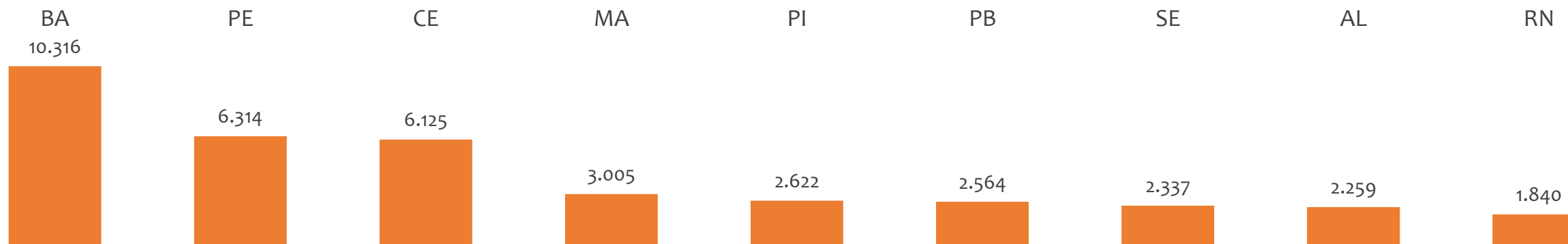
CONSTRUÇÃO	Saldo Mensal MPE
Construção de edifícios	4.921
Incorporação de empreendimentos imobiliários	999
Construção de rodovias e ferrovias	521
Construção de estações e redes de distribuição de energia elétrica	469
Instalação e manutenção elétrica	423
Outras obras de engenharia civil não especificadas anteriormente	405
Obras de alvenaria	289
Obras de montagem industrial	255
Montagem de estruturas metálicas	189



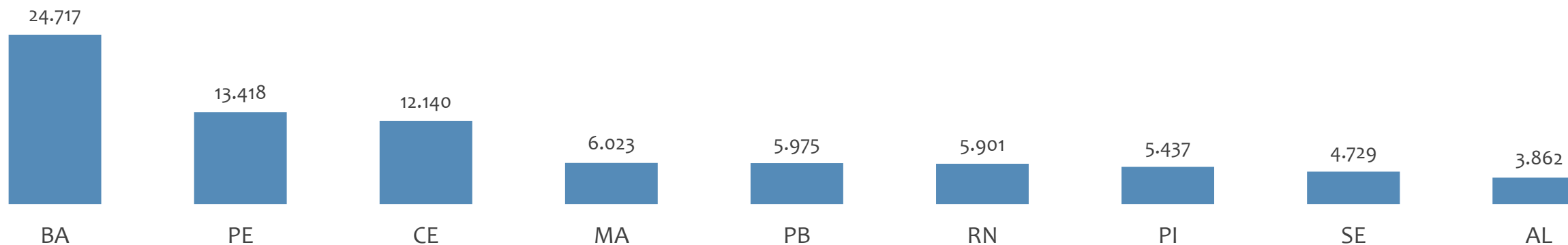
# EMPREGO FORMAL POR PORTE | REGIÃO NORDESTE

SALDO MENSAL E ACUMULADO NO ANO POR ESTADO

Saldo MPE de empregos formais, REGIÃO NORDESTE, por ESTADO, Resultado MENSAL | Abr/25



Saldo MPE de empregos formais, REGIÃO NORDESTE, por ESTADO, Resultado ACUMULADO | Jan a Abr/25



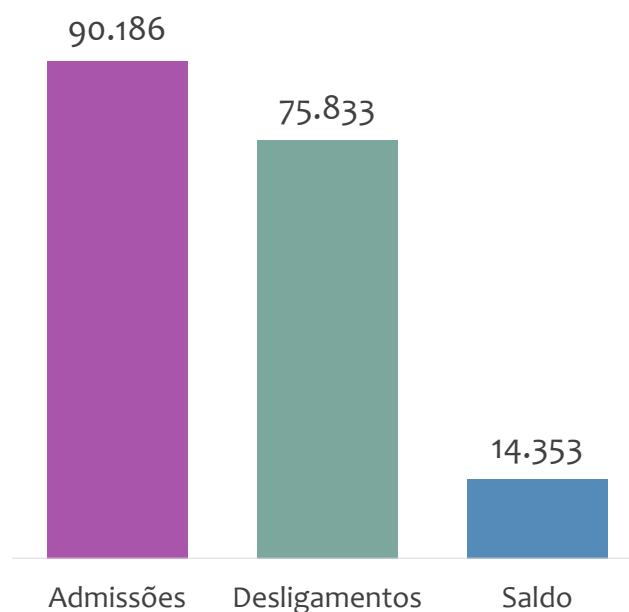
---

# BAHIA

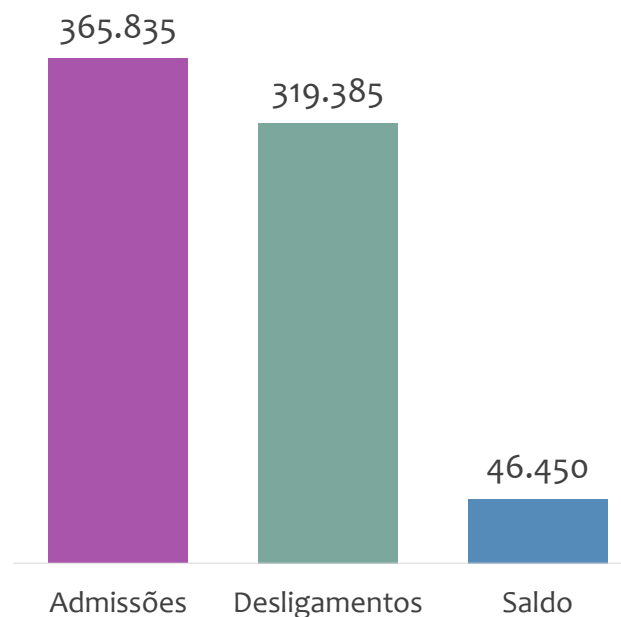
---

ESTATÍSTICAS MENSAS DO EMPREGO FORMAL

Admissões, desligamentos e saldo de empregos formais, BAHIA, ABRIL/2025



Admissões, desligamentos e saldo de empregos formais, BAHIA, ACUMULADO 2025

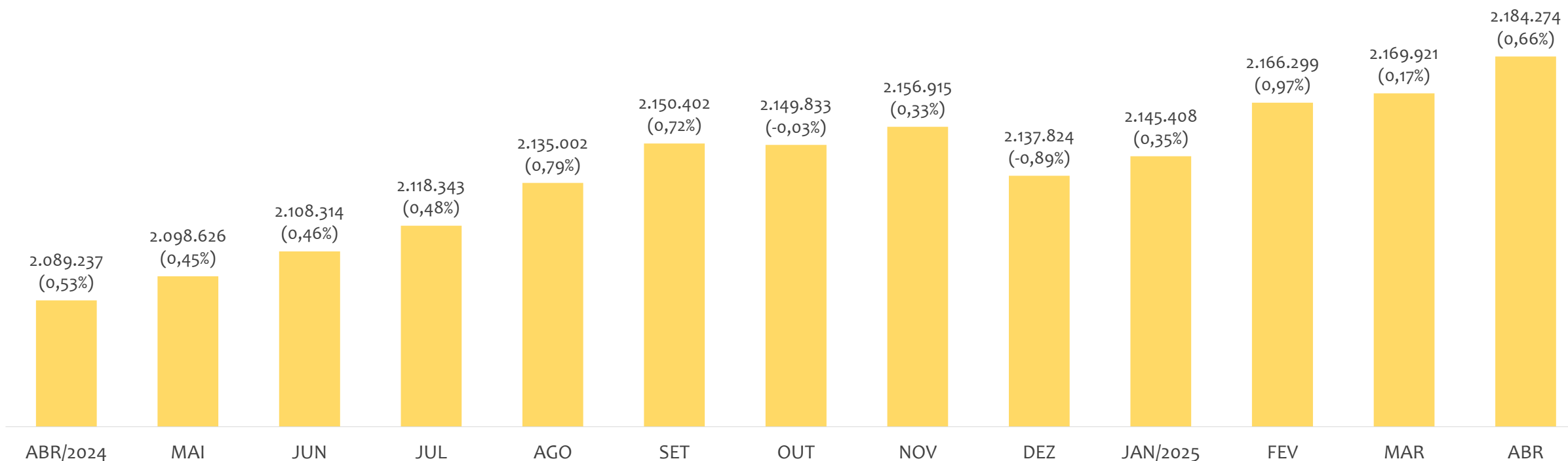


Estoque de empregos e variação relativa, BAHIA, ABRIL/2025



No estado da BAHIA, no mês de ABRIL/2025, o saldo de empregos formais foi de 14.353. O saldo ACUMULADO no ano (janeiro a abril) foi de 46.450. Neste mesmo período ACUMULADO, o total de admissões e de desligamentos foram, respectivamente, 365.835 e 319.385. O ESTOQUE de empregos no mês é de 2.184.274, crescimento de 0,66% em relação ao mês anterior.

### Estoque de empregos e variação relativa em relação ao mês anterior, BAHIA, ÚLTIMOS 13 MESES



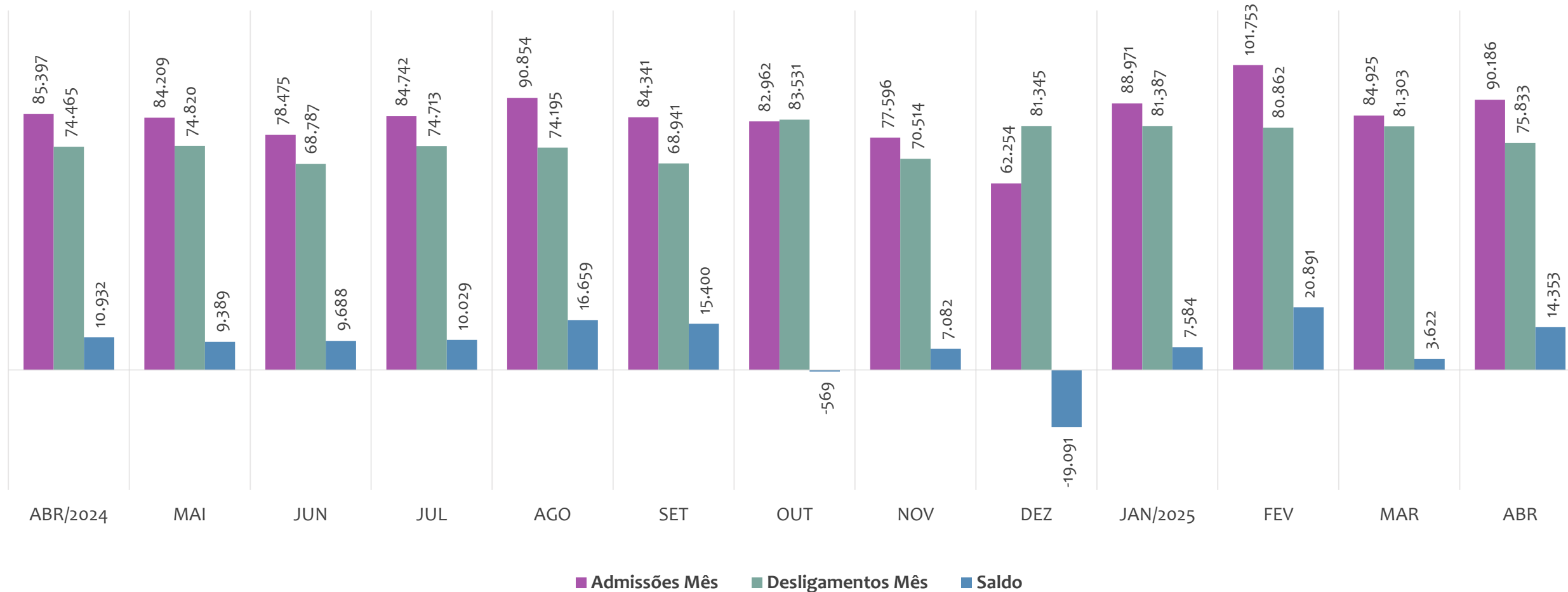
O estoque de empregos formais se refere ao total de contratos de trabalho vigentes no período analisado. A variação relativa é o percentual de aumento ou redução do estoque em relação ao período anterior.

# EMPREGO FORMAL | BAHIA

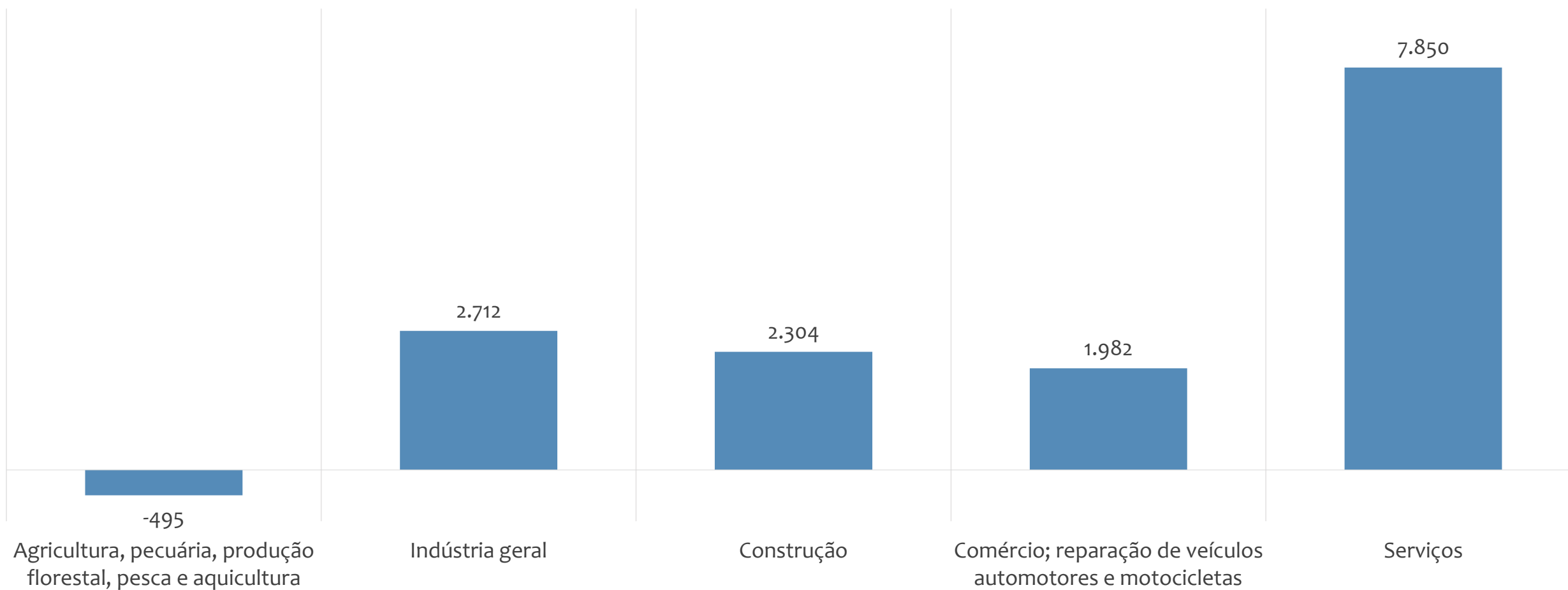
## ADMISSÕES, DESLIGAMENTOS E SALDOS MENSAIS

Abril  
2025

Admissões, desligamentos e saldo de empregos formais, BAHIA, ÚLTIMOS 13 MESES



Saldo de empregos formais por atividade econômica, BAHIA, em ABRIL/2025



# EMPREGO FORMAL | BAHIA

## ESTOQUE ATUAL, ADMISSÕES, DESLIGAMENTOS E SALDO ACUMULADOS NO ANO POR MUNICÍPIO

Abril  
2025

### ESTOQUE

RANKING 10 PRIMEIROS	
MUNICÍPIO	ESTOQUE
1°   Salvador	684.388
2°   Feira de Santana	143.876
3°   Lauro de Freitas	130.886
4°   Vitória da Conquista	82.093
5°   Camacari	76.097
6°   Juazeiro	43.080
7°   Simoes Filho	42.775
8°   Itabuna	40.433
9°   Barreiras	38.841
10°   Luis Eduardo Magalhães	36.099

RANKING 10 ÚLTIMOS	
MUNICÍPIO	ESTOQUE
408°   Caldeirão Grande	84
409°   Canapolis	84
410°   Maetinga	79
411°   Pedro Alexandre	79
412°   Morpara	78
413°   Planaltino	78
414°   Mansidao	62
415°   Gavião	59
416°   Ibiquera	59
417°   Caem	45

### ADMISSÕES

RANKING 10 PRIMEIROS	
MUNICÍPIO	ADMISSÕES
1°   Salvador	109.768
2°   Feira de Santana	22.777
3°   Lauro de Freitas	19.541
4°   Camacari	15.567
5°   Vitória da Conquista	14.684
6°   Luis Eduardo Magalhães	11.533
7°   Porto Seguro	8.349
8°   Barreiras	8.019
9°   Juazeiro	7.643
10°   Simoes Filho	6.857

RANKING 10 ÚLTIMOS	
MUNICÍPIO	ADMISSÕES
408°   Bom Jesus da Serra	7
409°   Mansidao	7
410°   Pedro Alexandre	7
411°   Piripa	7
412°   Chorrocho	6
413°   Planaltino	6
414°   Presidente Janio Quadri	6
415°   Gavião	4
416°   Jussara	4
417°   Ibiquera	2

### DESLIGAMENTOS

RANKING 10 PRIMEIROS	
MUNICÍPIO	DESLIGAMENTOS
1°   Salvador	91.849
2°   Feira de Santana	19.853
3°   Lauro de Freitas	18.150
4°   Camacari	13.528
5°   Vitória da Conquista	13.328
6°   Luis Eduardo Magalhães	9.691
7°   Porto Seguro	9.298
8°   Juazeiro	6.630
9°   Barreiras	6.604
10°   Simoes Filho	6.419

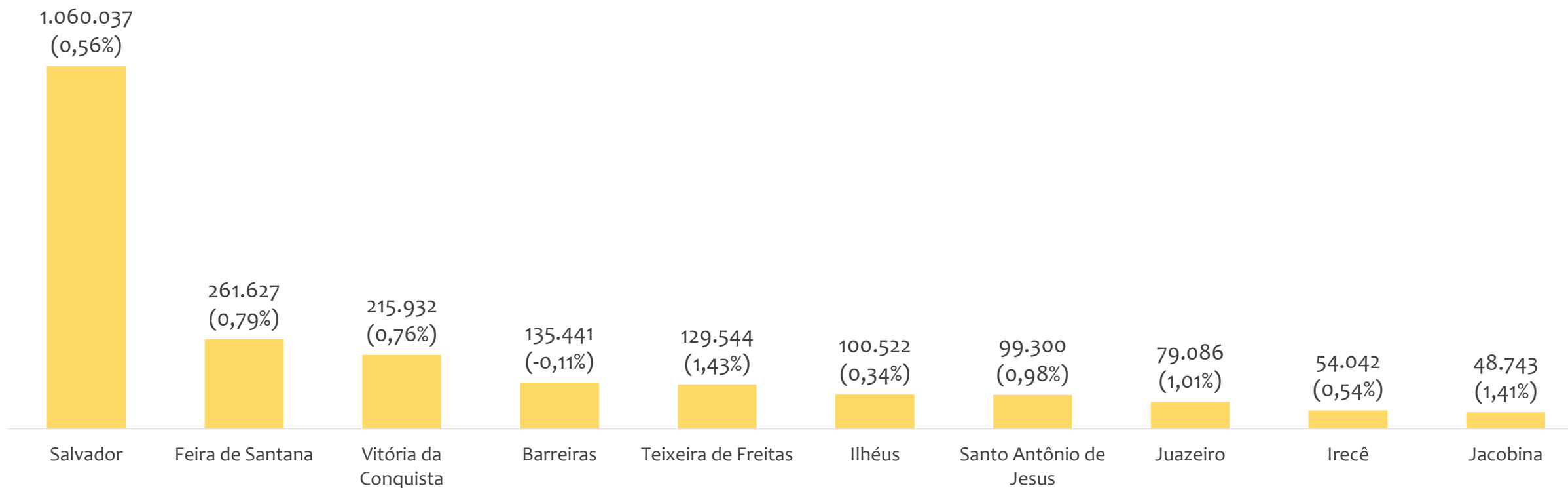
RANKING 10 ÚLTIMOS	
MUNICÍPIO	DESLIGAMENTOS
408°   Lamarão	7
409°   Macurure	7
410°   Barro Alto	6
411°   Pedrao	6
412°   Caldeirão Grande	4
413°   Gavião	4
414°   Ibiquera	4
415°   Lajedinho	4
416°   Novo Triunfo	4
417°   Mansidao	3

### SALDO DE EMPREGOS

RANKING 10 PRIMEIROS	
MUNICÍPIO	SALDO
1°   Salvador	17.919
2°   Feira de Santana	2.924
3°   Camacari	2.039
4°   Luis Eduardo Magalhães	1.842
5°   Barreiras	1.415
6°   Lauro de Freitas	1.391
7°   Vitória da Conquista	1.356
8°   Riachão do Jacuípe	1.262
9°   Juazeiro	1.013
10°   Conceição do Jacuípe	994

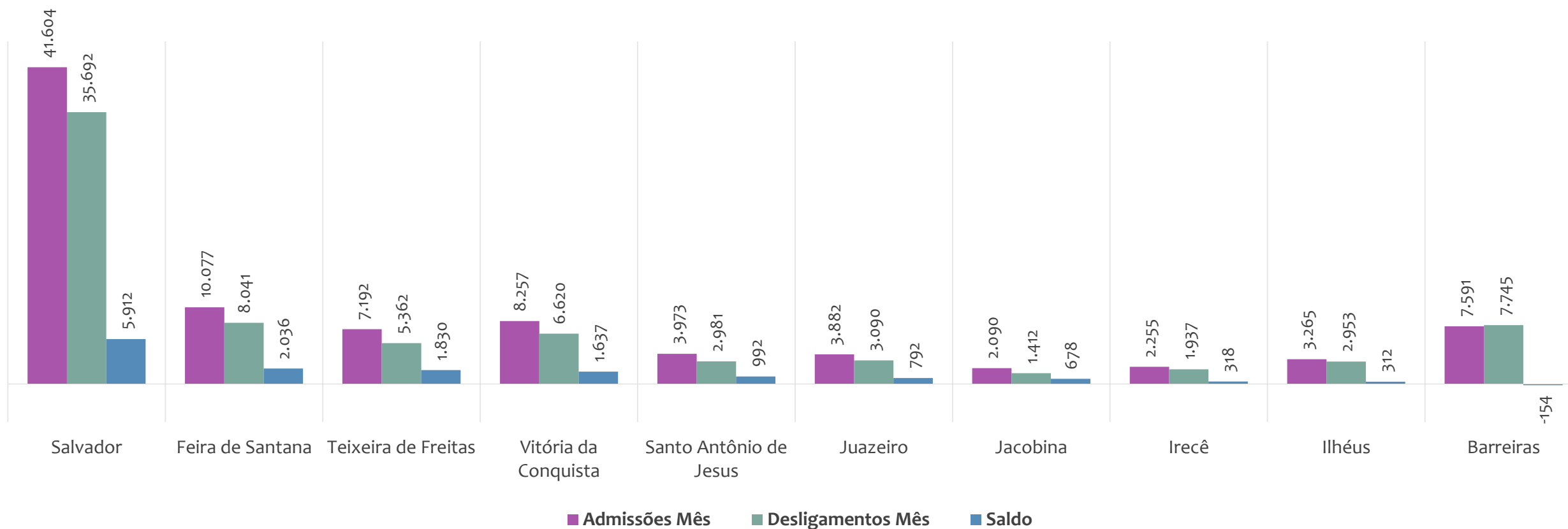
RANKING 10 ÚLTIMOS	
MUNICÍPIO	SALDO
408°   Ribeira do Amparo	-187
409°   Santo Amaro	-232
410°   Governador Manga	-252
411°   Itagimirim	-292
412°   Ilheus	-306
413°   Ibitiara	-348
414°   Urandi	-369
415°   Pojuca	-377
416°   Porto Seguro	-949
417°   Ibotirama	-1.366

Estoque de empregos e variação relativa em relação ao mês anterior, BAHIA por Regional, ABRIL/2025



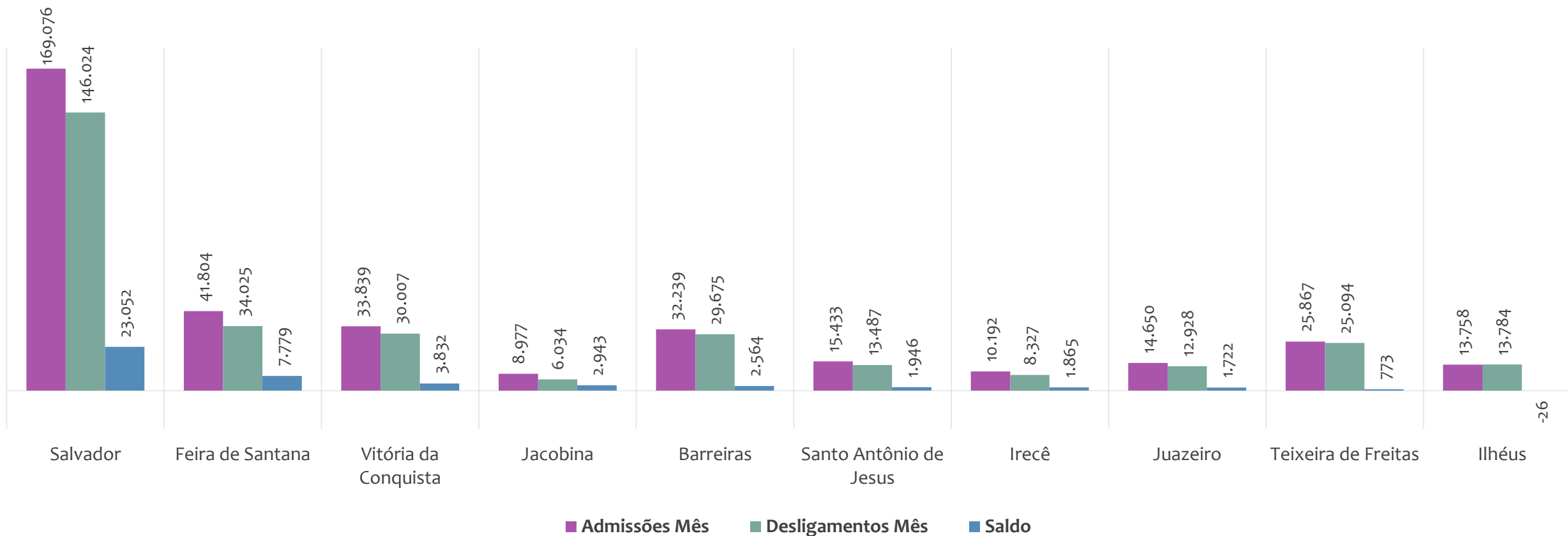
O estoque de empregos formais se refere ao total de contratos de trabalho vigentes no período analisado. A variação relativa é o percentual de aumento ou redução do estoque em relação ao período anterior.

Admissões, desligamentos e saldo de empregos formais, por REGIONAL, ABRIL/2025



No mês de ABRIL/2025, 1 regional apresentou saldo negativo. SALVADOR é a regional de melhor saldo (5.912), enquanto que BARREIRAS é a regional com pior saldo de empregos formais (-154).

Admissões, desligamentos e saldo de empregos formais, por REGIONAL, ACUMULADO 2025



No ACUMULADO de janeiro a abril/2025, 1 regional apresentou saldo negativo. SALVADOR é a regional de melhor saldo (23.052), enquanto que ILHÉUS é a regional com pior saldo de empregos formais (-26).



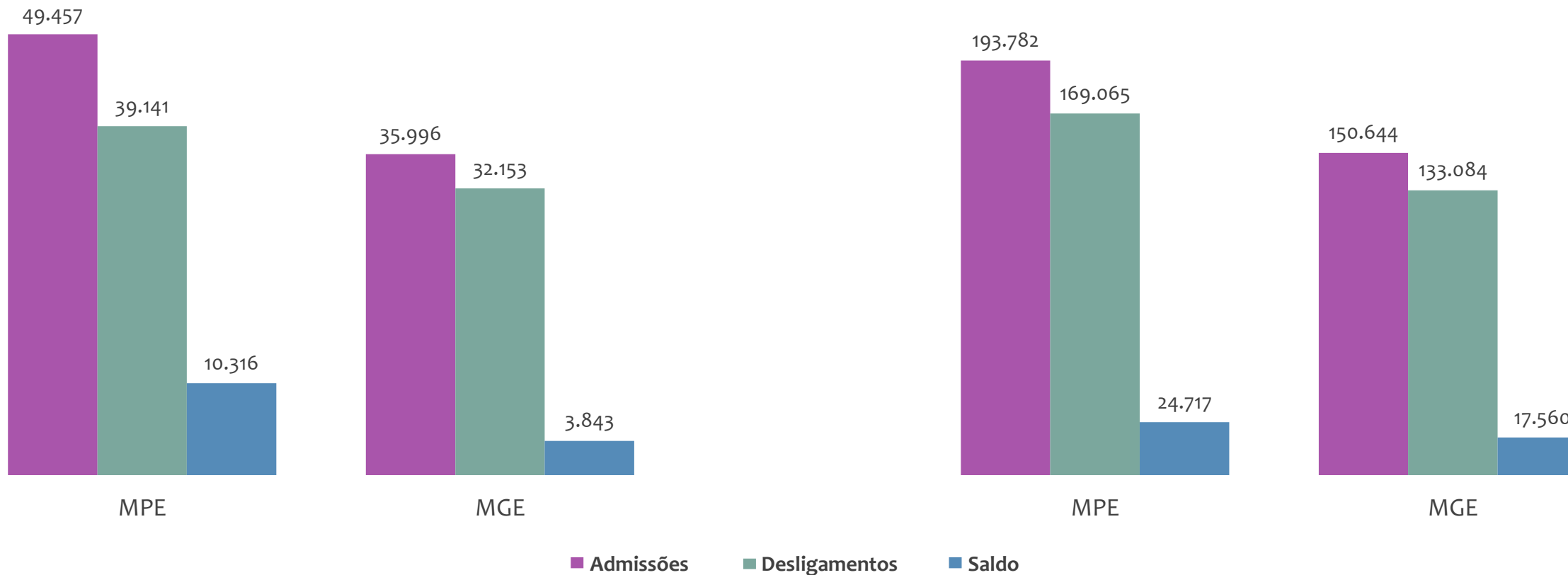
# EMPREGO FORMAL POR PORTE | BAHIA

ADMISSÕES, DESLIGAMENTOS E SALDO MENSAL E ACUMULADO NO ANO POR PORTE

## Admissões, desligamentos e saldo de empregos formais, BAHIA por PORTE

Resultado MENSAL | Abr/25

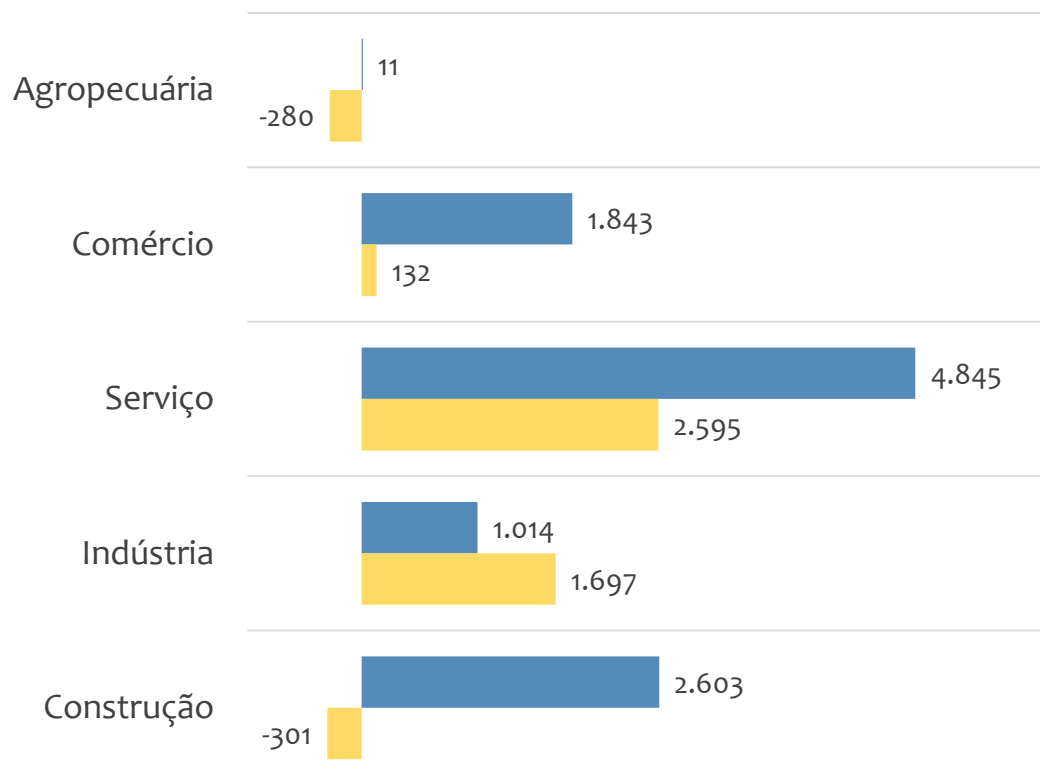
Resultado ACUMULADO | Jan a Abr/25



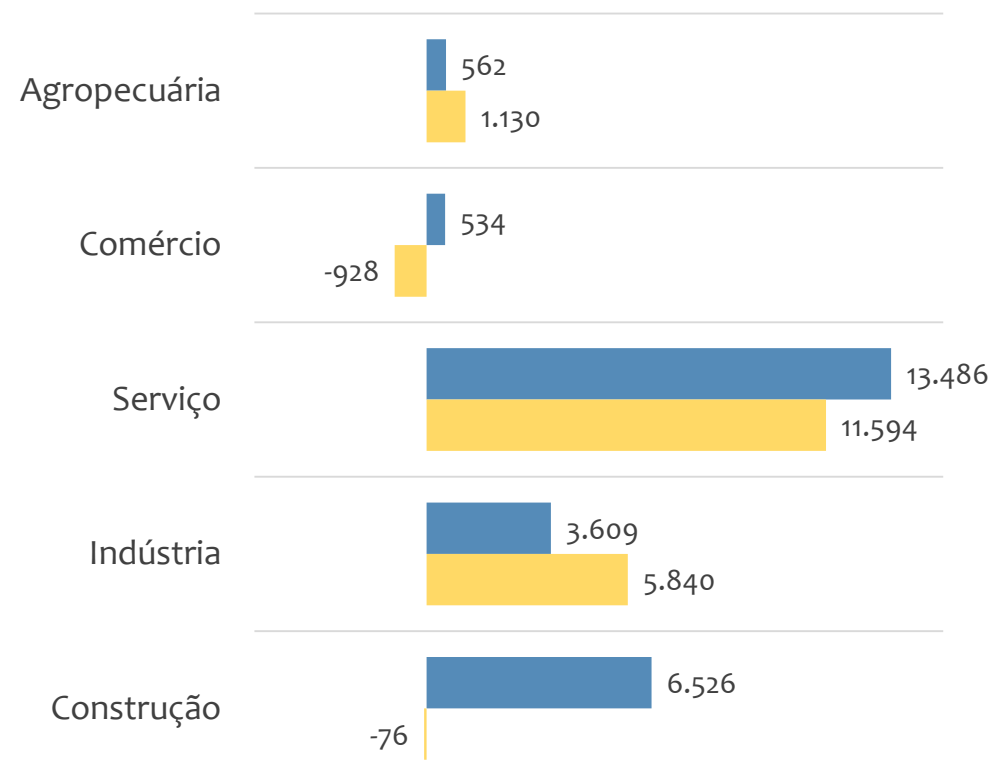


### Saldo de empregos formais, BAHIA por PORTE e SETOR

#### Resultado MENSAL | Abr/25



#### Resultado ACUMULADO | Jan a Abr/25



■ MGE

■ MPE



### Admissões, desligamentos e saldo de empregos, BAHIA, Ranking de SALDO MENSAL MPE por ATIVIDADE

Atividade	RESULTADO MENSAL   MPE			RESULTADO ANUAL Jan a Abr/25   MPE		
	Admissões	Demissões	Saldo	Admissões	Demissões	Saldo
Construção de edifícios	3.993	2.716	1.277	15.644	12.208	3.436
Construção de estações e redes de distribuição de energia elétrica	592	105	487	1.340	395	945
Educação infantil - pré-escola	532	239	293	2.423	1.483	940
Outras obras de engenharia civil não especificadas anteriormente	689	435	254	2.591	1.613	978
Serviços combinados de escritório e apoio administrativo	564	319	245	2.018	1.440	578
Atividades de teleatendimento	392	164	228	932	717	215
Lanchonetes, casas de chá, de sucos e similares	854	650	204	3.230	2.968	262
Atividades de atendimento hospitalar, exceto pronto-socorro e unidades para atendimento a urgências	279	79	200	621	376	245
Atividades de atendimento em pronto-socorro e unidades hospitalares para atendimento a urgências	230	32	198	441	193	248



### Admissões, desligamentos e saldo de empregos, BAHIA, Ranking de SALDO ANUAL MPE por ATIVIDADE

Atividade	RESULTADO MENSAL   MPE			RESULTADO ANUAL Jan a Abr/25   MPE		
	Admissões	Demissões	Saldo	Admissões	Demissões	Saldo
Construção de edifícios	3.993	2.716	1.277	15.644	12.208	3.436
Outras obras de engenharia civil não especificadas anteriormente	689	435	254	2.591	1.613	978
Construção de estações e redes de distribuição de energia elétrica	592	105	487	1.340	395	945
Educação infantil - pré-escola	532	239	293	2.423	1.483	940
Educação infantil - creche	287	101	186	1.294	513	781
Ensino fundamental	419	250	169	2.456	1.696	760
Aluguel de máquinas e equipamentos para construção sem operador, exceto andaimes	308	162	146	1.248	603	645
Transporte rodoviário de carga, exceto produtos perigosos e mudanças, intermunicipal, interestadual e internacional	822	715	107	3.633	2.998	635
Serviços combinados de escritório e apoio administrativo	564	319	245	2.018	1.440	578



### Ranking de SALDO MENSAL MPE por SETOR e ATIVIDADE, BAHIA

AGROPECUÁRIA	Saldo Mensal MPE
Cultivo de manga	49
Cultivo de uva	41
Produção de mudas e outras formas de propagação vegetal, certificadas	22
Atividades de apoio à agricultura não especificadas anteriormente	13
Criação de bovinos para corte	13
Cultivo de banana	13
Criação de suínos	9
Cultivo de maracujá	9
Cultivo de cítricos, exceto laranja	8

INDÚSTRIA	Saldo Mensal MPE
Captação, tratamento e distribuição de água	134
Fabricação de calçados de couro	104
Fabricação de produtos de padaria e confeitaria com predominância de produção própria	102
Fabricação de móveis com predominância de madeira	67
Construção de embarcações de grande porte	63
Fabricação de partes para calçados, de qualquer material	52
Fabricação de estruturas metálicas	46
Manutenção e reparação de outras máquinas e equipamentos para usos industriais não especificados anteriormente	45
Fabricação de artefatos de material plástico para usos industriais	39



### Ranking de SALDO MENSAL MPE por SETOR e ATIVIDADE, BAHIA

COMÉRCIO	Saldo Mensal MPE
Comércio varejista de mercadorias em geral, com predominância de produtos alimentícios - hipermercados	181
Comércio atacadista de mercadorias em geral, com predominância de produtos alimentícios	108
Comércio varejista de mercadorias em geral, com predominância de produtos alimentícios - minimercados, mercearias e armazéns	96
Comércio varejista de mercadorias em geral, com predominância de produtos alimentícios - supermercados	91
Comércio varejista de combustíveis para veículos automotores	79
Comércio varejista de artigos do vestuário e acessórios	78
Comércio varejista de produtos alimentícios em geral ou especializado em produtos alimentícios não especificados anteriormente	73
Comércio varejista de calçados	72
Comércio varejista de artigos esportivos	52

SERVIÇO	Saldo Mensal MPE
Educação infantil - pré-escola	293
Serviços combinados de escritório e apoio administrativo	245
Atividades de teleatendimento	228
Lanchonetes, casas de chá, de sucos e similares	204
Atividades de atendimento hospitalar, exceto pronto-socorro e unidades para atendimento a urgências	200
Atividades de atendimento em pronto-socorro e unidades hospitalares para atendimento a urgências	198
Restaurantes e similares	197
Educação infantil - creche	186
Condomínios prediais	178



### Ranking de SALDO MENSAL MPE por SETOR e ATIVIDADE, BAHIA

CONSTRUÇÃO	Saldo Mensal MPE
Construção de edifícios	1.277
Construção de estações e redes de distribuição de energia elétrica	487
Outras obras de engenharia civil não especificadas anteriormente	254
Instalação e manutenção elétrica	185
Obras de alvenaria	122
Montagem de estruturas metálicas	96
Obras de urbanização - ruas, praças e calçadas	55
Construção de rodovias e ferrovias	52
Obras de montagem industrial	44

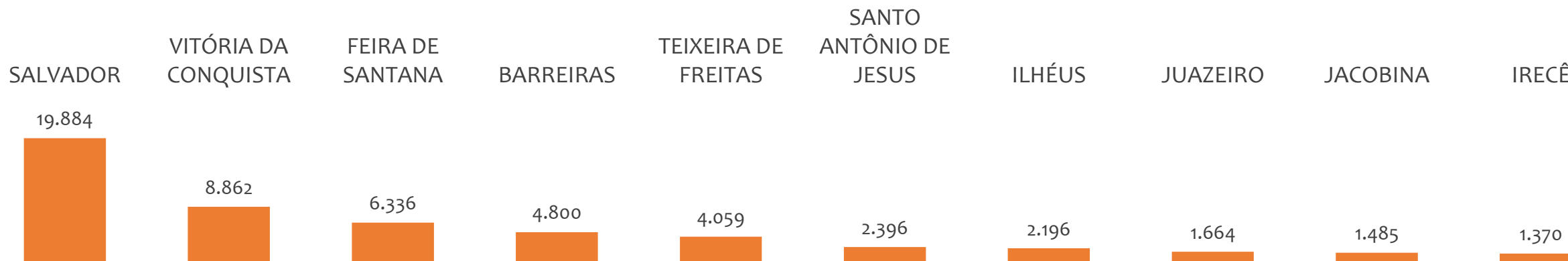


# EMPREGO FORMAL POR PORTE | BAHIA

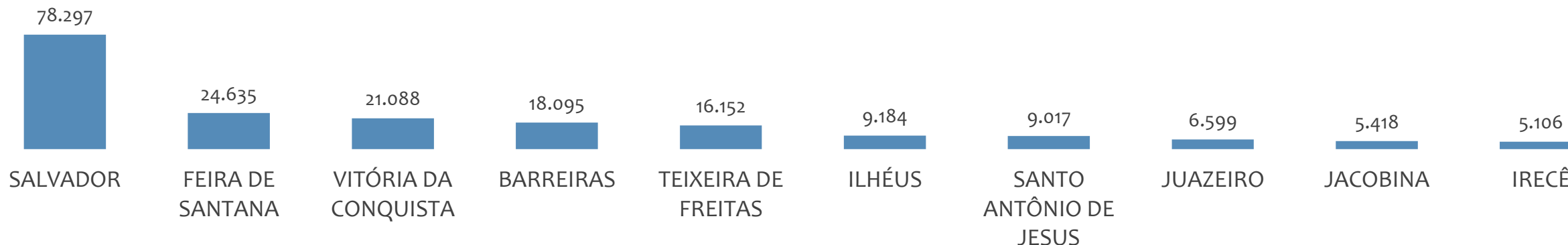
## SALDO MENSAL E ACUMULADO NO ANO POR UNIDADE REGIONAL

Abril  
2025

Saldo MPE de empregos formais por UNIDADE REGIONAL, Resultado MENSAL | Abr/25



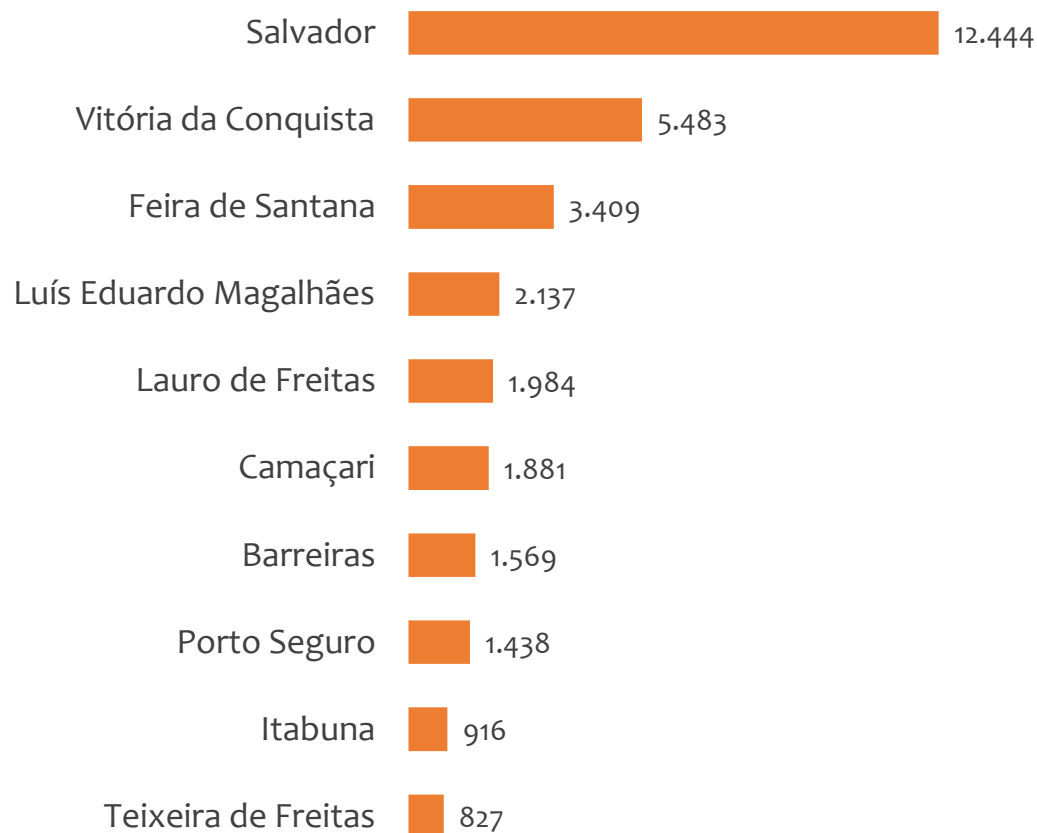
Saldo MPE de empregos formais por UNIDADE REGIONAL, Resultado ACUMULADO | Jan a Abr/25



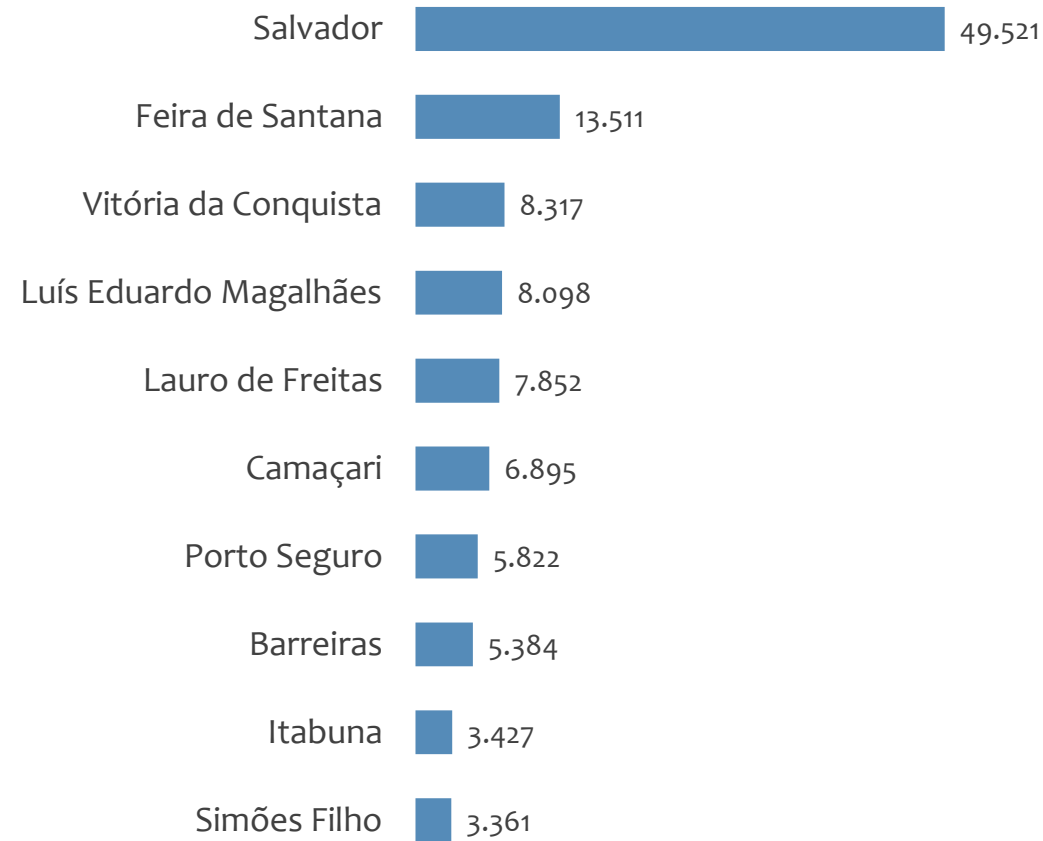


### Saldo MPE de empregos formais, BAHIA, Ranking de SALDO MPE por MUNICÍPIO

#### Resultado MENSAL | Abr/25



#### Resultado ACUMULADO | Jan a Abr/25



---

# UNIDADE REGIONAL SALVADOR

---

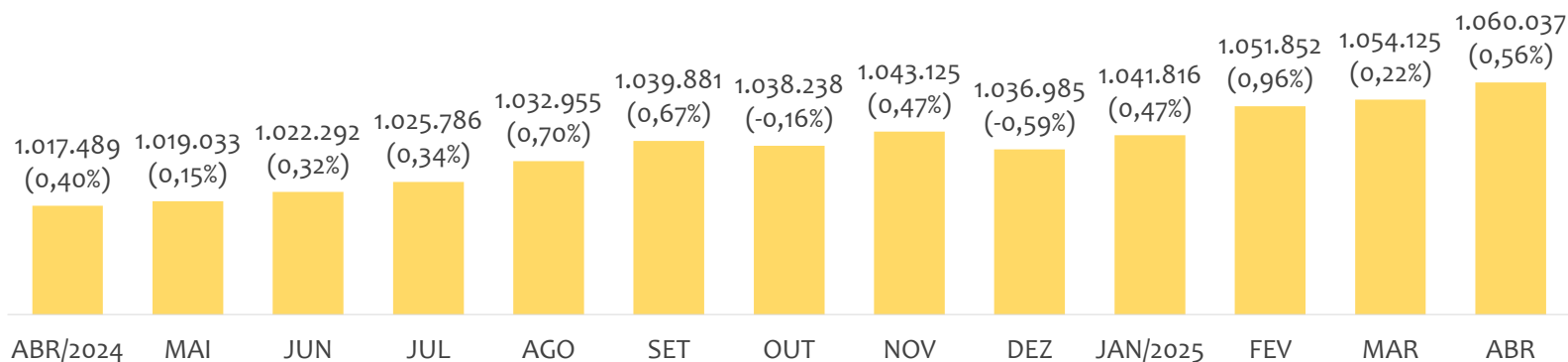
ESTATÍSTICAS MENSAS DO EMPREGO FORMAL

# EMPREGO FORMAL | UR SALVADOR

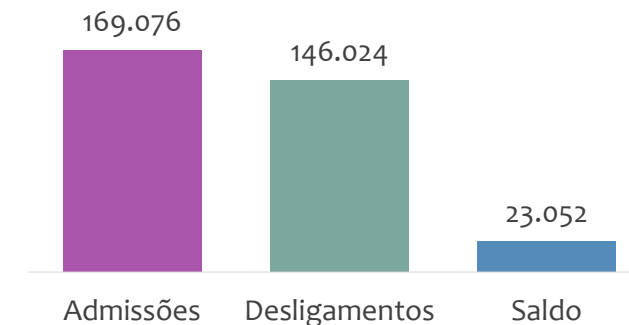
Abril  
2025

## ESTOQUE MENSAL, ADMISSÕES, DESLIGAMENTOS E SALDOS MENCIAIS E ACUMULADO

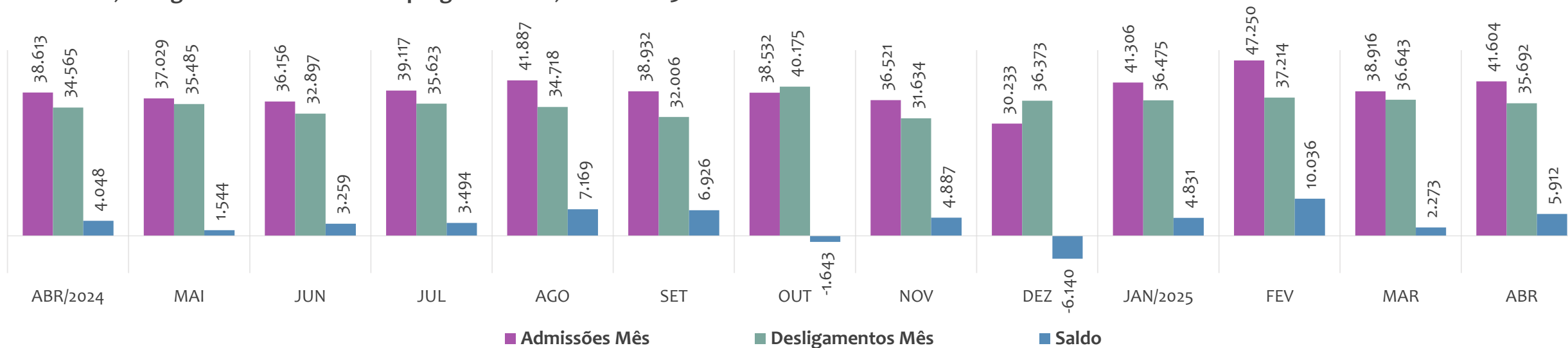
Estoque de empregos e variação relativa em relação ao mês anterior, ÚLTIMOS 13 MESES



Admissões, desligamentos e saldo de empregos formais, ACUMULADO 2025



Admissões, desligamentos e saldo de empregos formais, ÚLTIMOS 13 MESES



# EMPREGO FORMAL | UNIDADE REGIONAL SALVADOR

## ESTOQUE ATUAL, ADMISSÕES, DESLIGAMENTOS E SALDO ACUMULADOS NO ANO POR MUNICÍPIO

Abril  
2025

### ESTOQUE

RANKING 10 PRIMEIROS	
MUNICÍPIO	ESTOQUE
1°   Salvador	684.388
2°   Lauro de Freitas	130.886
3°   Camacari	76.097
4°   Simoes Filho	42.775
5°   Alagoinhas	32.002
6°   Mata de Sao Joao	14.584
7°   Candeias	14.004
8°   Dias D Avila	12.727
9°   Catu	9.559
10°   Pojuca	7.967

RANKING 10 ÚLTIMOS	
MUNICÍPIO	ESTOQUE
25°   Salinas da Margarida	469
26°   Aracas	417
27°   Crisopolis	345
28°   Aramari	328
29°   Apora	321
30°   Cardeal da Silva	295
31°   Acajutiba	277
32°   Itanagra	257
33°   Ouricangas	116
34°   Pedrao	109

### ADMISSÕES

RANKING 10 PRIMEIROS	
MUNICÍPIO	ADMISSÕES
1°   Salvador	109.768
2°   Lauro de Freitas	19.541
3°   Camacari	15.567
4°   Simoes Filho	6.857
5°   Alagoinhas	3.702
6°   Mata de Sao Joao	2.169
7°   Candeias	2.101
8°   Dias D Avila	1.809
9°   Catu	1.622
10°   Pojuca	846

RANKING 10 ÚLTIMOS	
MUNICÍPIO	ADMISSÕES
25°   Cardeal da Silva	64
26°   Salinas da Margarida	56
27°   Itanagra	48
28°   Aracas	37
29°   Acajutiba	33
30°   Apora	27
31°   Crisopolis	26
32°   Aramari	25
33°   Ouricangas	19
34°   Pedrao	19

### DESLIGAMENTOS

RANKING 10 PRIMEIROS	
MUNICÍPIO	DESLIGAMENTOS
1°   Salvador	91.849
2°   Lauro de Freitas	18.150
3°   Camacari	13.528
4°   Simoes Filho	6.419
5°   Alagoinhas	3.240
6°   Mata de Sao Joao	2.159
7°   Candeias	1.938
8°   Dias D Avila	1.810
9°   Catu	1.273
10°   Pojuca	1.223

RANKING 10 ÚLTIMOS	
MUNICÍPIO	DESLIGAMENTOS
25°   Salinas da Margarida	48
26°   Aramari	47
27°   Itanagra	47
28°   Acajutiba	44
29°   Cardeal da Silva	35
30°   Aracas	34
31°   Apora	28
32°   Crisopolis	14
33°   Ouricangas	13
34°   Pedrao	6

### SALDO DE EMPREGOS

RANKING 10 PRIMEIROS	
MUNICÍPIO	SALDO
1°   Salvador	17.919
2°   Camacari	2.039
3°   Lauro de Freitas	1.391
4°   Alagoinhas	462
5°   Simoes Filho	438
6°   Catu	349
7°   Esplanada	243
8°   Candeias	163
9°   Itaparica	116
10°   Satiro Dias	105

RANKING 10 ÚLTIMOS	
MUNICÍPIO	SALDO
25°   Aracas	3
26°   Itanagra	1
27°   Apora	-1
28°   Dias D Avila	-1
29°   Acajutiba	-11
30°   Aramari	-22
31°   Sao Francisco do Cor	-40
32°   Sao Sebastiao do Pa:	-44
33°   Vera Cruz	-94
34°   Pojuca	-377



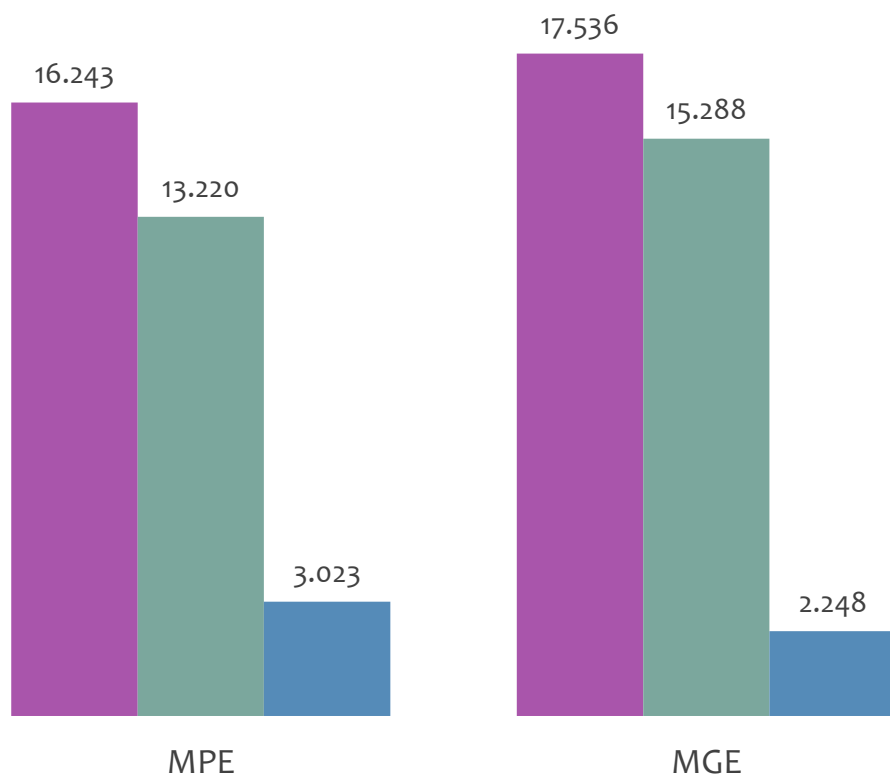
### Ranking de SALDO MENSAL MPE por SETOR e ATIVIDADE, UR SALVADOR

CONSTRUÇÃO	Saldo Mensal MPE
Construção de edifícios	374
Outras obras de engenharia civil não especificadas anteriormente	92
Obras de urbanização - ruas, praças e calçadas	73
Incorporação de empreendimentos imobiliários	57
Montagem de estruturas metálicas	37
Construção de redes de abastecimento de água, coleta de esgoto e construções correlatas, exceto obras de irrigação	33
Obras de alvenaria	26
Instalação e manutenção de sistemas centrais de ar condicionado, de ventilação e refrigeração	25
Construção de estações e redes de distribuição de energia elétrica	17

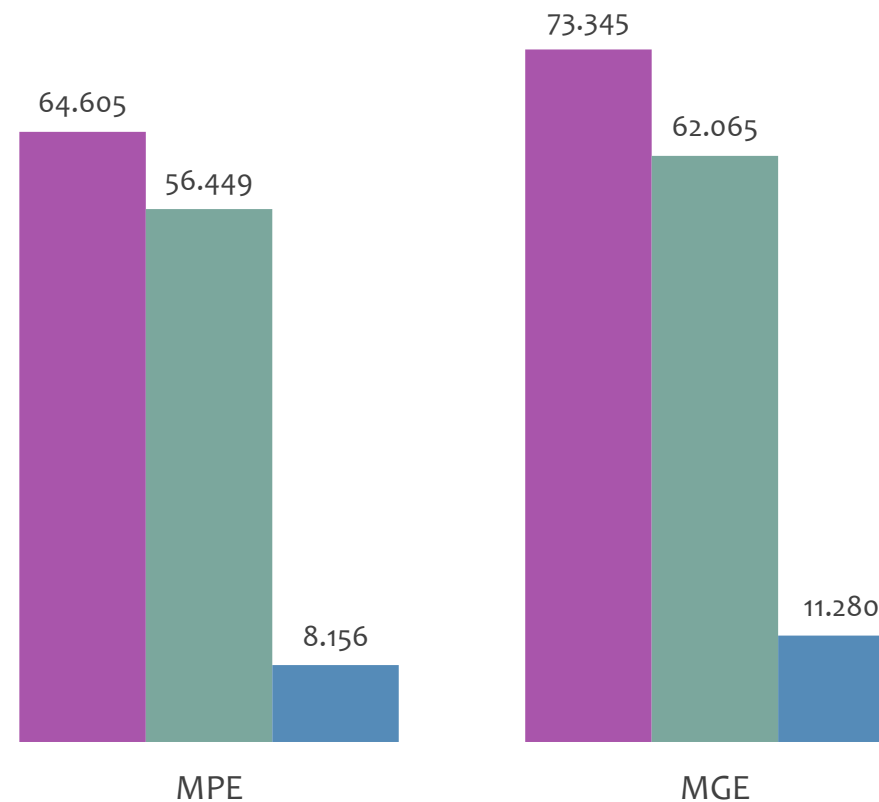


### Admissões, desligamentos e saldo de empregos formais, UR SALVADOR por PORTE

Resultado MENSAL | Abr/25



Resultado ACUMULADO | Jan a Abr/25

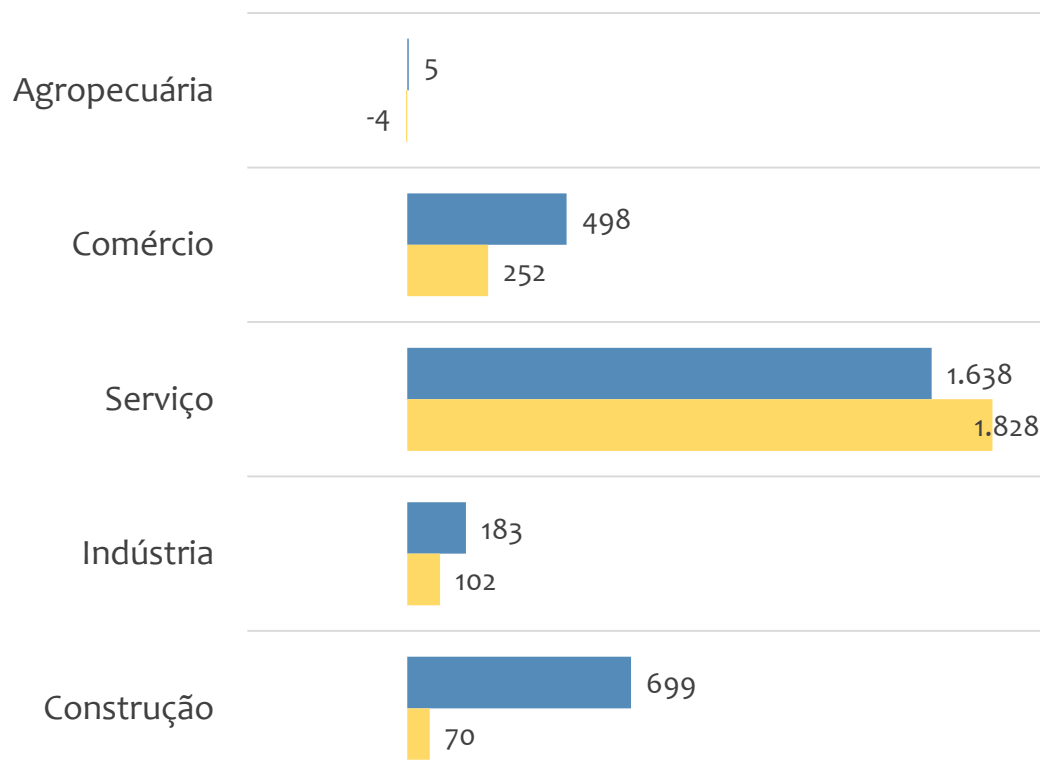


■ Admissões ■ Desligamentos ■ Saldo

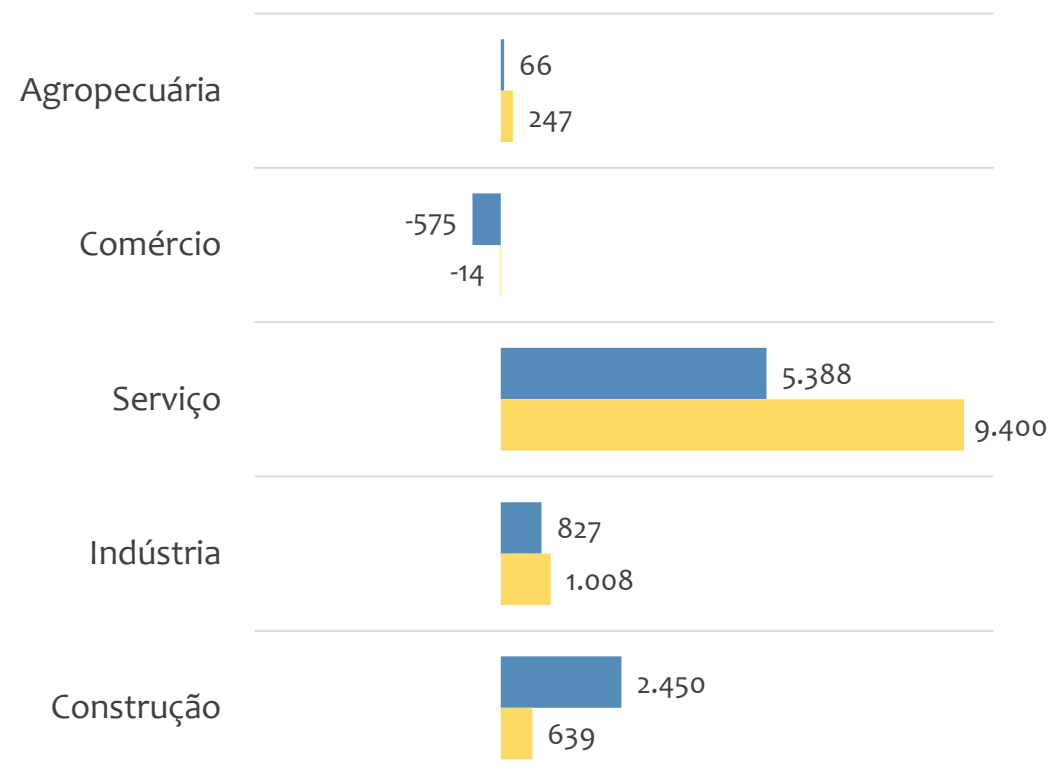


### Saldo de empregos formais, UR SALVADOR por PORTE e SETOR

#### Resultado MENSAL | Abr/25



#### Resultado ACUMULADO | Jan a Abr/25



■ MGE

■ MPE




### Admissões, desligamentos e saldo de empregos, UR SALVADOR, Ranking de SALDO MENSAL MPE por ATIVIDADE

Atividade	RESULTADO MENSAL   MPE			RESULTADO ANUAL Jan a Abr/25   MPE		
	Admissões	Demissões	Saldo	Admissões	Demissões	Saldo
Construção de edifícios	1.458	1.084	374	5.737	4.383	1.354
Atividades de teleatendimento	381	150	231	894	680	214
Educação infantil - creche	253	77	176	1.032	387	645
Serviços de engenharia	382	210	172	1.358	931	427
Atividades de apoio à gestão de saúde	138	3	135	171	26	145
Captação, tratamento e distribuição de água	143	12	131	161	16	145
Comércio atacadista de mercadorias em geral, com predominância de produtos alimentícios	117	10	107	165	44	121
Condomínios prediais	474	369	105	1.697	1.587	110
Restaurantes e similares	841	749	92	3.740	3.359	381



### Admissões, desligamentos e saldo de empregos, UR SALVADOR, Ranking de SALDO ANUAL MPE por ATIVIDADE

Atividade	RESULTADO MENSAL   MPE			RESULTADO ANUAL Jan a Abr/25   MPE		
	Admissões	Demissões	Saldo	Admissões	Demissões	Saldo
Construção de edifícios	1.458	1.084	374	5.737	4.383	1.354 
Educação infantil - creche	253	77	176	1.032	387	645
Outras obras de engenharia civil não especificadas anteriormente	262	170	92	1.151	706	445
Serviços de engenharia	382	210	172	1.358	931	427
Educação infantil - pré-escola	192	124	68	1.102	685	417
Ensino fundamental	171	104	67	1.079	696	383
Restaurantes e similares	841	749	92	3.740	3.359	381
Construção de redes de abastecimento de água, coleta de esgoto e construções correlatas, exceto obras de irrigação	98	65	33	676	343	333
Obras de montagem industrial	39	23	16	346	103	243



### Ranking de SALDO MENSAL MPE por SETOR e ATIVIDADE, UR SALVADOR

AGROPECUÁRIA	Saldo Mensal MPE
Criação de bovinos para corte	2
Serviço de pulverização e controle de pragas agrícolas	1
Cultivo de flores e plantas ornamentais	1
Extração de madeira em florestas plantadas	1
Criação de equinos	1
Atividades de apoio à pecuária não especificadas anteriormente	1
Atividades de apoio à produção florestal	1
Criação de suínos	0
Cultivo de coco-da-baía	0

INDÚSTRIA	Saldo Mensal MPE
Captação, tratamento e distribuição de água	131
Fabricação de produtos de padaria e confeitaria com predominância de produção própria	56
Fabricação de artefatos de material plástico para usos industriais	25
Fabricação de massas alimentícias	20
Fabricação de embalagens de material plástico	17
Manutenção e reparação de aparelhos e instrumentos de medida, teste e controle	11
Fabricação de artefatos têxteis para uso doméstico	9
Fabricação de móveis com predominância de metal	9
Fabricação de refrigerantes	8



### Ranking de SALDO MENSAL MPE por SETOR e ATIVIDADE, UR SALVADOR

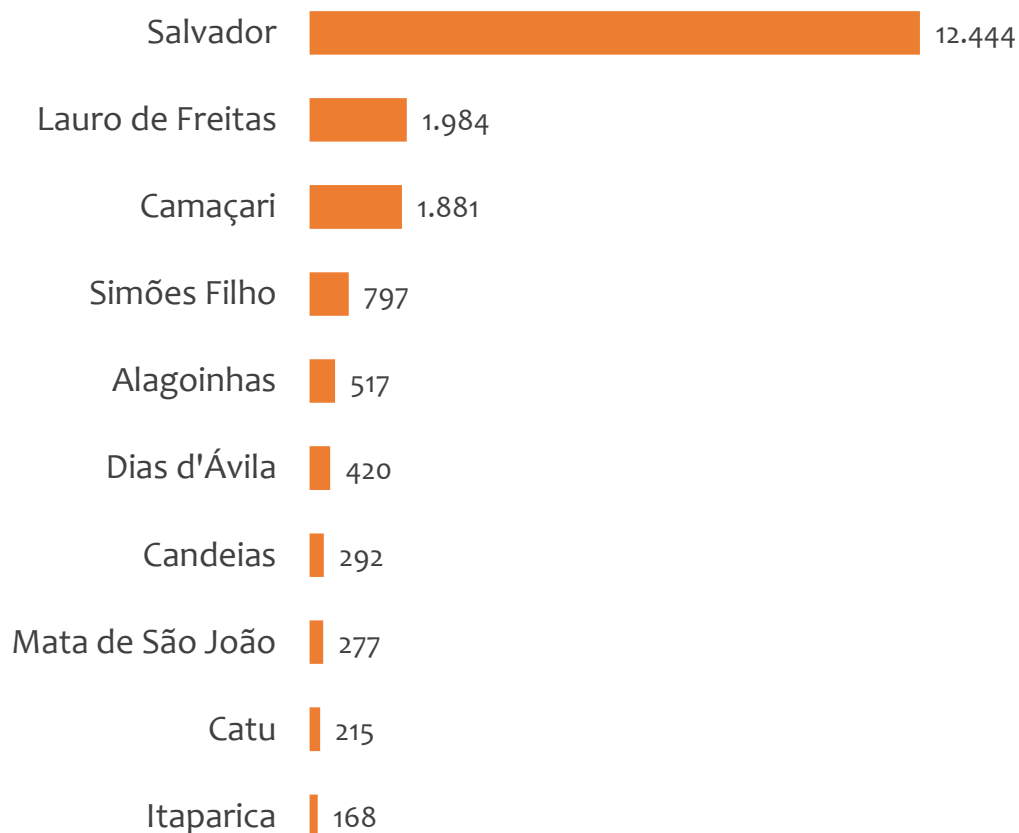
COMÉRCIO	Saldo Mensal MPE
Comércio atacadista de mercadorias em geral, com predominância de produtos alimentícios	107
Comércio varejista de produtos farmacêuticos, sem manipulação de fórmulas	52
Comércio varejista de móveis	41
Comércio varejista de artigos esportivos	40
Comércio varejista de produtos alimentícios em geral ou especializado em produtos alimentícios não especificados anteriormente	31
Comércio varejista de mercadorias em geral, com predominância de produtos alimentícios - minimercados, mercearias e armazéns	27
Comércio varejista de produtos farmacêuticos, com manipulação de fórmulas	24
Comércio a varejo de peças e acessórios novos para motocicletas e motonetas	23
Comércio por atacado de peças e acessórios novos para veículos automotores	23

SERVIÇO	Saldo Mensal MPE
Atividades de teleatendimento	231
Educação infantil - creche	176
Serviços de engenharia	172
Atividades de apoio à gestão de saúde	135
Condomínios prediais	105
Restaurantes e similares	92
Lanchonetes, casas de chá, de sucos e similares	84
Educação infantil - pré-escola	68
Ensino fundamental	67

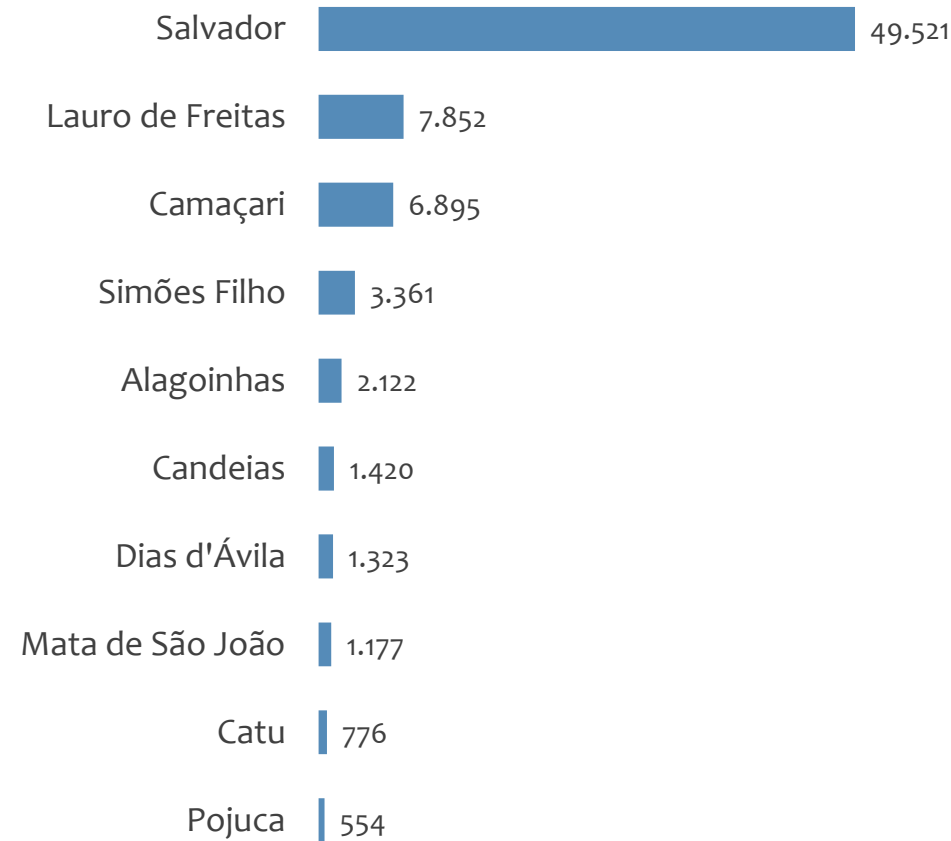


### Saldo MPE de empregos formais, UR SALVADOR, Ranking de SALDO MPE por MUNICÍPIO

#### Resultado MENSAL | Abr/25



#### Resultado ACUMULADO | Jan a Abr/25



---

# UNIDADE REGIONAL BARREIRAS

---

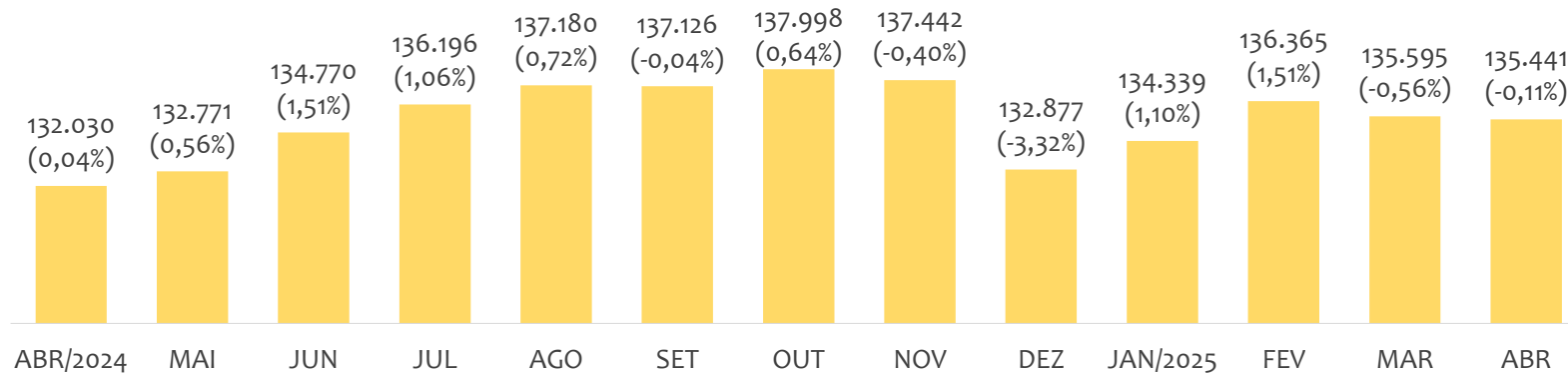
ESTATÍSTICAS MENSAS DO EMPREGO FORMAL

# EMPREGO FORMAL | UR BARREIRAS

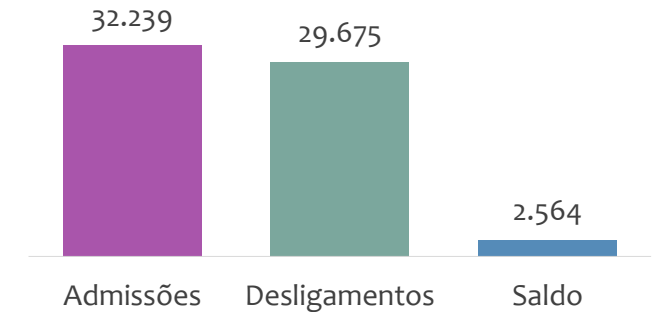
## ESTOQUE MENSAL, ADMISSÕES, DESLIGAMENTOS E SALDOS MENCIAIS E ACUMULADO

Abril  
2025

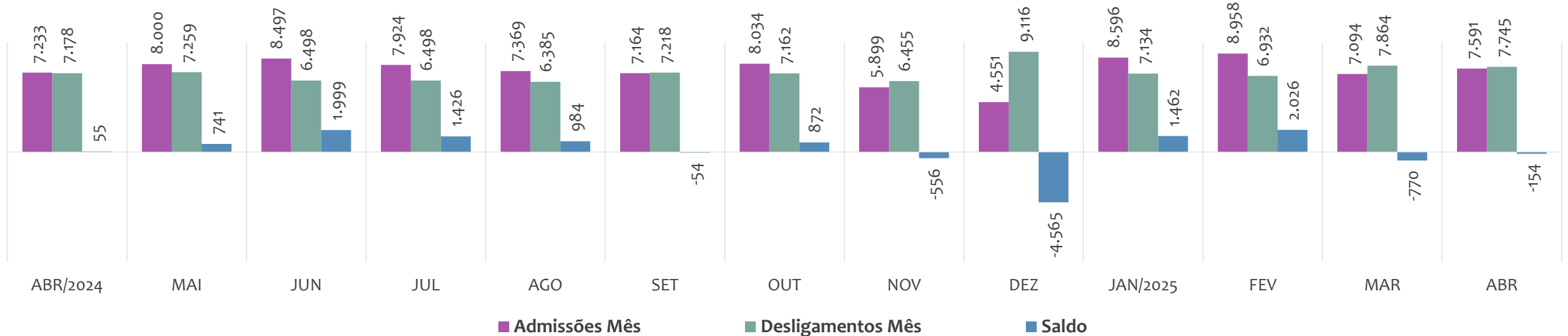
Estoque de empregos e variação relativa em relação ao mês anterior, ÚLTIMOS 13 MESES



Admissões, desligamentos e saldo de empregos formais, ACUMULADO 2025



Admissões, desligamentos e saldo de empregos formais, ÚLTIMOS 13 MESES



# EMPREGO FORMAL | UNIDADE REGIONAL BARREIRAS

ESTOQUE ATUAL, ADMISSÕES, DESLIGAMENTOS E SALDO ACUMULADOS NO ANO POR MUNICÍPIO

Abril  
2025

## ESTOQUE

RANKING 10 PRIMEIROS	
MUNICÍPIO	ESTOQUE
1°   Barreiras	38.841
2°   Luis Eduardo Magalha	36.099
3°   Sao Desiderio	9.314
4°   Bom Jesus da Lapa	7.167
5°   Correntina	6.180
6°   Formosa do Rio Preto	5.435
7°   Santa Maria da Vitoria	3.578
8°   Jaborandi	3.335
9°   Riachao das Neves	2.528
10°   Ibotirama	2.525

RANKING 10 ÚLTIMOS	
MUNICÍPIO	ESTOQUE
32°   Coribe	289
33°   Cristopolis	242
34°   Brejolandia	224
35°   Catolandia	169
36°   Buritirama	162
37°   Matina	136
38°   Feira da Mata	95
39°   Canapolis	84
40°   Morpara	78
41°   Mansidao	62

## ADMISSÕES

RANKING 10 PRIMEIROS	
MUNICÍPIO	ADMISSÕES
1°   Luis Eduardo Magalha	11.533
2°   Barreiras	8.019
3°   Sao Desiderio	2.548
4°   Correntina	1.762
5°   Formosa do Rio Preto	1.523
6°   Ibotirama	1.063
7°   Bom Jesus da Lapa	985
8°   Jaborandi	861
9°   Riachao das Neves	713
10°   Cocos	633

RANKING 10 ÚLTIMOS	
MUNICÍPIO	ADMISSÕES
32°   Brejolandia	30
33°   Sitio do Mato	29
34°   Buritirama	24
35°   Canapolis	18
36°   Catolandia	14
37°   Matina	14
38°   Cristopolis	13
39°   Morpara	12
40°   Feira da Mata	11
41°   Mansidao	7

## DESLIGAMENTOS

RANKING 10 PRIMEIROS	
MUNICÍPIO	DESLIGAMENTOS
1°   Luis Eduardo Magalha	9.691
2°   Barreiras	6.604
3°   Ibotirama	2.429
4°   Sao Desiderio	2.394
5°   Correntina	1.535
6°   Formosa do Rio Preto	1.339
7°   Bom Jesus da Lapa	1.006
8°   Jaborandi	859
9°   Riachao das Neves	709
10°   Cocos	511

RANKING 10 ÚLTIMOS	
MUNICÍPIO	DESLIGAMENTOS
32°   Angical	34
33°   Canapolis	24
34°   Buritirama	23
35°   Cristopolis	22
36°   Feira da Mata	21
37°   Brejolandia	19
38°   Morpara	16
39°   Matina	12
40°   Catolandia	9
41°   Mansidao	3

## SALDO DE EMPREGOS

RANKING 10 PRIMEIROS	
MUNICÍPIO	SALDO
1°   Luis Eduardo Magalha	1.842
2°   Barreiras	1.415
3°   Correntina	227
4°   Formosa do Rio Preto	184
5°   Sao Desiderio	154
6°   Cocos	122
7°   Santa Maria da Vitoria	40
8°   Tabocas do Brejo Velh	40
9°   Serra do Ramalho	33
10°   Serra Dourada	26

RANKING 10 ÚLTIMOS	
MUNICÍPIO	SALDO
32°   Carinhanha	-6
33°   Cristopolis	-9
34°   Feira da Mata	-10
35°   Sitio do Mato	-18
36°   Santa Rita de Cassia	-19
37°   Bom Jesus da Lapa	-21
38°   Sao Felix do Coribe	-36
39°   Malhada	-77
40°   Santana	-99
41°   Ibotirama	-1.366

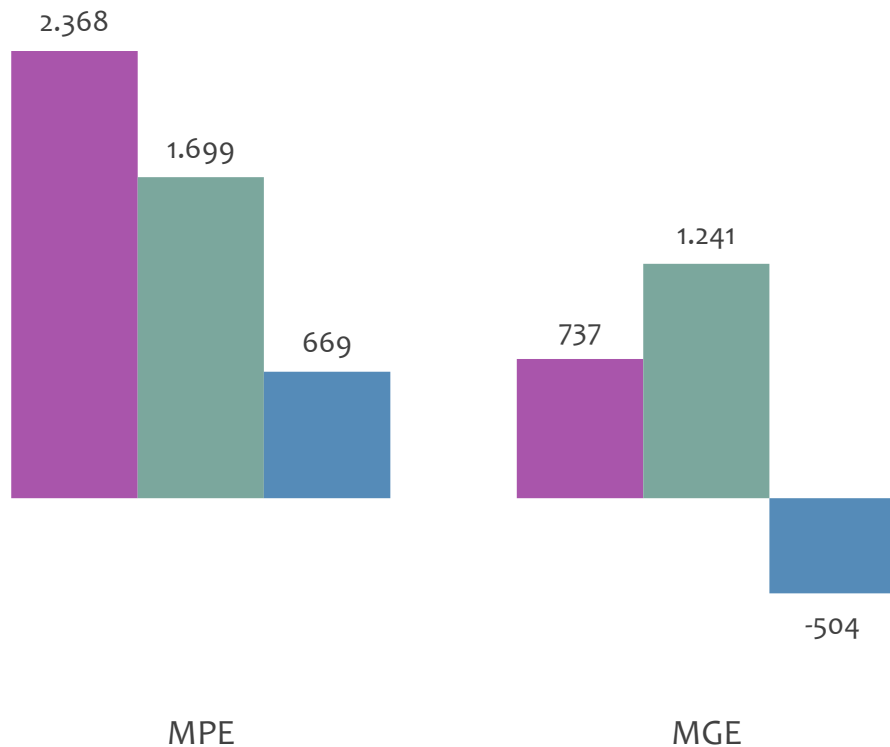


# EMPREGO FORMAL POR PORTE | UR BARREIRAS

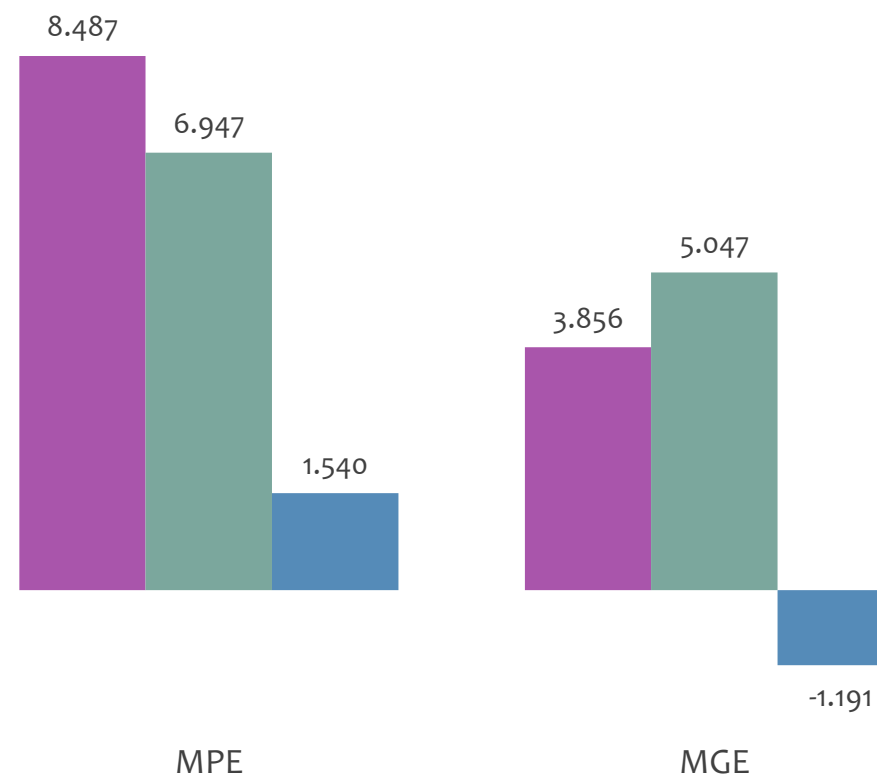
ADMISSÕES, DESLIGAMENTOS E SALDO MENSAL E ACUMULADO NO ANO POR PORTE

## Admissões, desligamentos e saldo de empregos formais, UR BARREIRAS por PORTE

Resultado MENSAL | Abr/25



Resultado ACUMULADO | Jan a Abr/25

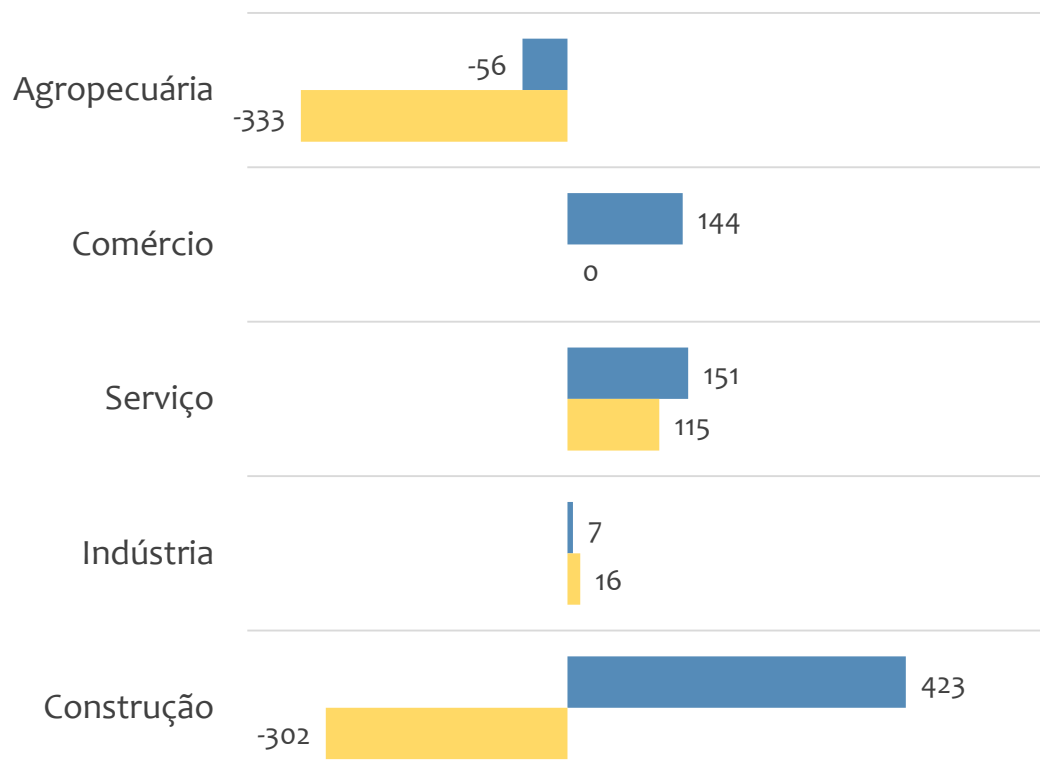


■ Admissões ■ Desligamentos ■ Saldo

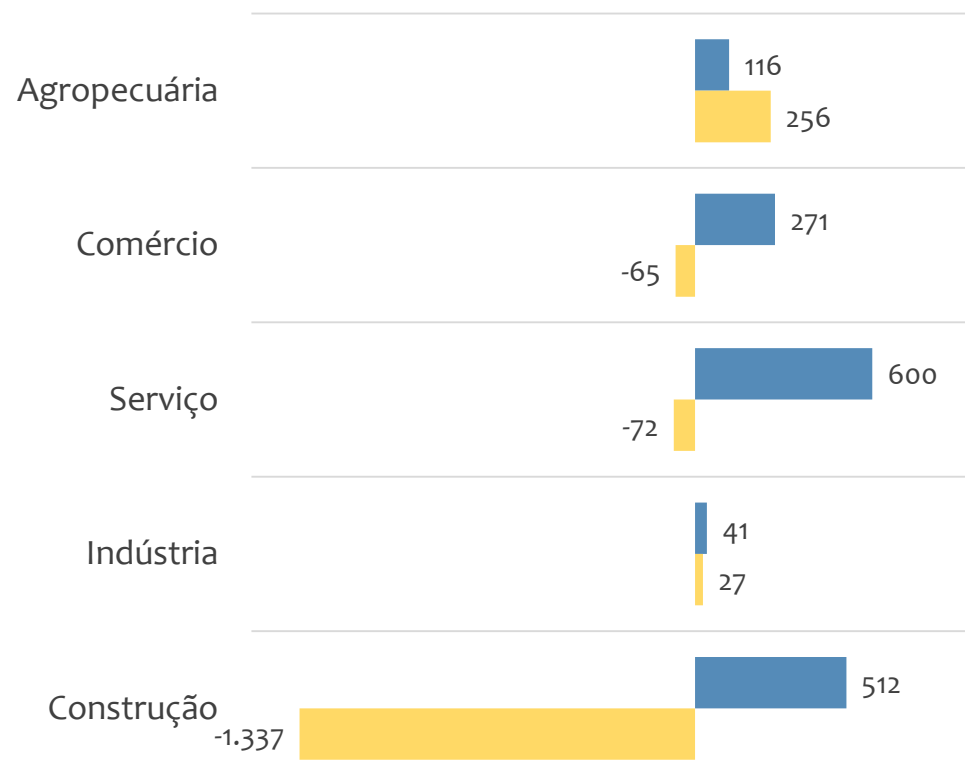


### Saldo de empregos formais, UR BARREIRAS por PORTE e SETOR

#### Resultado MENSAL | Abr/25



#### Resultado ACUMULADO | Jan a Abr/25



■ MGE

■ MPE



# EMPREGO FORMAL POR PORTE | UR BARREIRAS

ADMISSÕES, DESLIGAMENTOS E SALDO MENSAL E ACUMULADO NO ANO POR ATIVIDADE

## Admissões, desligamentos e saldo de empregos, UR BARREIRAS, Ranking de SALDO MENSAL MPE por ATIVIDADE

Atividade	RESULTADO MENSAL   MPE			RESULTADO ANUAL Jan a Abr/25   MPE		
	Admissões	Demissões	Saldo	Admissões	Demissões	Saldo
Construção de estações e redes de distribuição de energia elétrica	323	18	305	642	171	471
Comércio varejista de mercadorias em geral, com predominância de produtos alimentícios - hipermercados	192	6	186	254	6	248
Obras de alvenaria	52	11	41	141	40	101
Montagem de estruturas metálicas	19	0	19	25	9	16
VERIFICAR	0	0	0	0	0	0
Aluguel de máquinas e equipamentos agrícolas sem operador	26	9	17	68	33	35
VERIFICAR	0	0	0	0	0	0
Construção de rodovias e ferrovias	49	33	16	79	87	-8
Comércio varejista de combustíveis para veículos automotores	35	20	15	141	114	27



# EMPREGO FORMAL POR PORTE | UR BARREIRAS

## ADMISSÕES, DESLIGAMENTOS E SALDO MENSAL E ACUMULADO NO ANO POR ATIVIDADE

Abril  
2025

### Admissões, desligamentos e saldo de empregos, UR BARREIRAS, Ranking de SALDO ANUAL MPE por ATIVIDADE

Atividade	RESULTADO MENSAL   MPE			RESULTADO ANUAL Jan a Abr/25   MPE		
	Admissões	Demissões	Saldo	Admissões	Demissões	Saldo
Construção de estações e redes de distribuição de energia elétrica	323	18	305	642	171	471
Comércio varejista de mercadorias em geral, com predominância de produtos alimentícios - hipermercados	192	6	186	254	6	248
Atividades de consultoria em gestão empresarial, exceto consultoria técnica específica	7	5	2	136	22	114
Obras de alvenaria	52	11	41	141	40	101
Transporte rodoviário de carga, exceto produtos perigosos e mudanças, intermunicipal, interestadual e internacional	29	24	5	170	107	63
Comércio atacadista de cereais e leguminosas beneficiados	1	46	-45	120	66	54
Serviços combinados de escritório e apoio administrativo	29	23	6	128	78	50
Aluguel de máquinas e equipamentos agrícolas sem operador	26	9	17	68	33	35
Cultivo de soja	5	41	-36	156	124	32



### Ranking de SALDO MENSAL MPE por SETOR e ATIVIDADE, UR BARREIRAS

AGROPECUÁRIA	Saldo Mensal MPE
Cultivo de banana	5
Criação de bovinos, exceto para corte e leite	2
Criação de bovinos para leite	1
Criação de suínos	1
Serviço de preparação de terreno, cultivo e colheita	1
Criação de frangos para corte	1
Produção de ovos	1
Cultivo de café	0
Cultivo de uva	0

INDÚSTRIA	Saldo Mensal MPE
Fabricação de estruturas metálicas	13
Fabricação de artefatos de cerâmica e barro cozido para uso na construção, exceto azulejos e pisos	9
Confecção de roupas profissionais, exceto sob medida	5
Fabricação de produtos cerâmicos refratários	4
Preparação e fiação de fibras de algodão	3
Produção de artefatos estampados de metal	3
Fabricação de artefatos de borracha não especificados anteriormente	3
Manutenção e reparação de equipamentos hidráulicos e pneumáticos, exceto válvulas	3
Extração de quartzo	3



### Ranking de SALDO MENSAL MPE por SETOR e ATIVIDADE, UR BARREIRAS

COMÉRCIO	Saldo Mensal MPE
Comércio varejista de mercadorias em geral, com predominância de produtos alimentícios - hipermercados	186
Comércio varejista de combustíveis para veículos automotores	15
Comércio atacadista de máquinas, aparelhos e equipamentos para uso agropecuário, partes e peças	10
Padaria e confeitaria com predominância de revenda	10
Comércio varejista de mercadorias em geral, com predominância de produtos alimentícios - minimercados, mercearias e armazéns	9
Comércio varejista de outros produtos não especificados anteriormente	9
Comércio varejista de hortifrutigranjeiros	8
Comércio atacadista de cerveja, chope e refrigerante	6
Comércio varejista de carnes - açougues	6

SERVIÇO	Saldo Mensal MPE
Restaurantes e similares	19
Aluguel de máquinas e equipamentos agrícolas sem operador	17
Locação de automóveis sem condutor	13
Serviços de funerárias	8
Atividade médica ambulatorial com recursos para realização de procedimentos cirúrgicos	8
Atividades de monitoramento de sistemas de segurança eletrônico	7
Hotéis	7
Serviços de engenharia	6
Outras atividades de serviços prestados principalmente às empresas não especificadas anteriormente	6



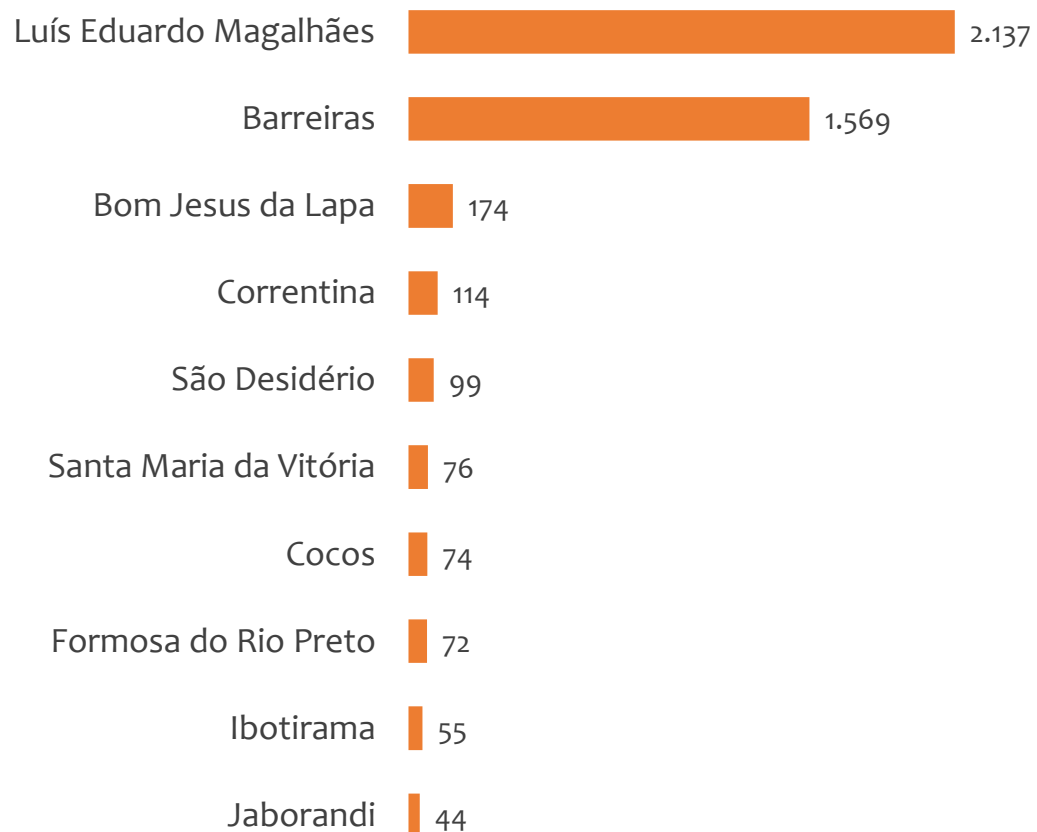
### Ranking de SALDO MENSAL MPE por SETOR e ATIVIDADE, UR BARREIRAS

CONSTRUÇÃO	Saldo Mensal MPE
Construção de estações e redes de distribuição de energia elétrica	305
Obras de alvenaria	41
Montagem de estruturas metálicas	19
Construção de edifícios	17
Construção de rodovias e ferrovias	16
Construção de obras de arte especiais	11
Obras de terraplenagem	10
Administração de obras	4
Instalações de sistema de prevenção contra incêndio	3

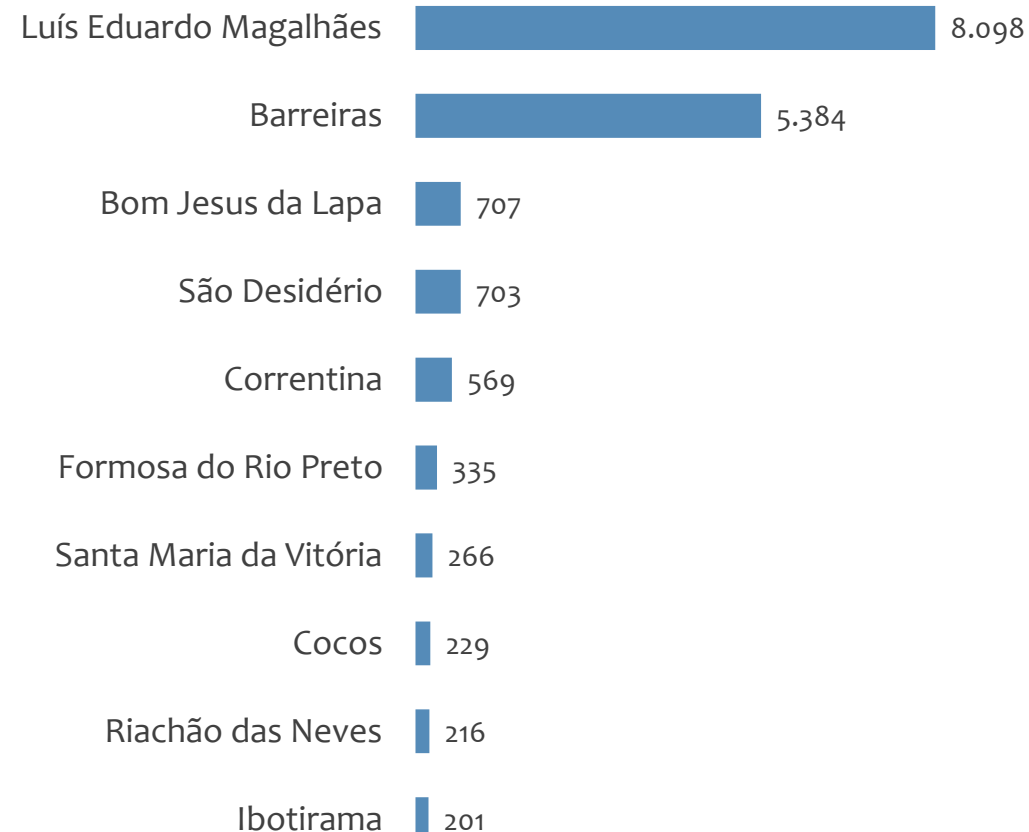


### Saldo MPE de empregos formais, UR BARREIRAS, Ranking de SALDO MPE por MUNICÍPIO

#### Resultado MENSAL | Abr/25



#### Resultado ACUMULADO | Jan a Abr/25



---

# UNIDADE REGIONAL FEIRA DE SANTANA

---

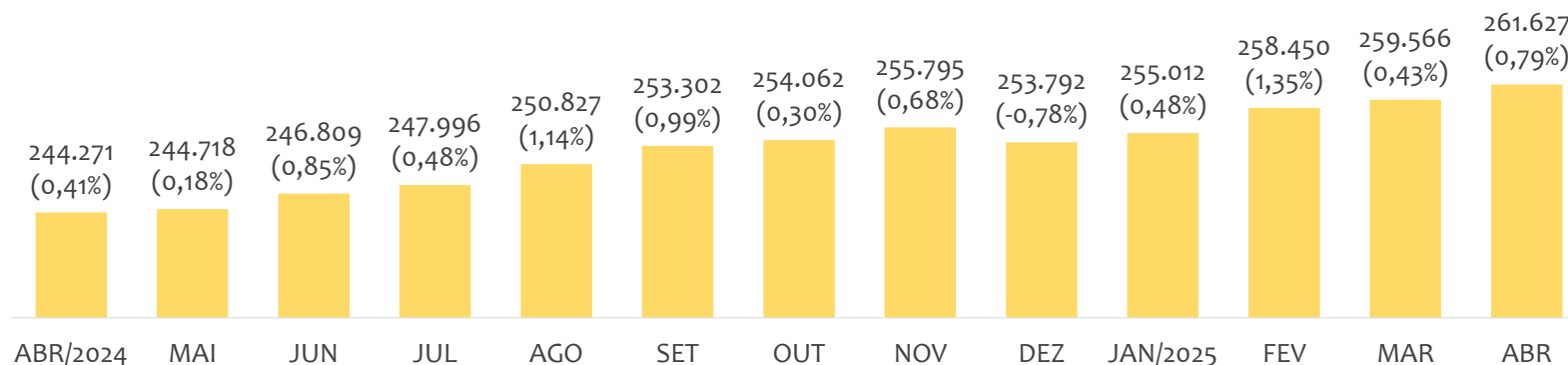
ESTATÍSTICAS MENSAS DO EMPREGO FORMAL

# EMPREGO FORMAL | UR FEIRA DE SANTANA

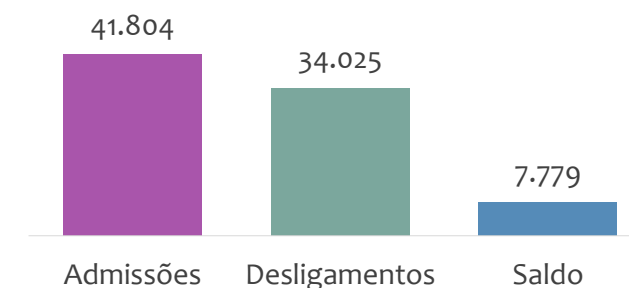
## ESTOQUE MENSAL, ADMISSÕES, DESLIGAMENTOS E SALDOS MENCIAIS E ACUMULADO

Abril  
2025

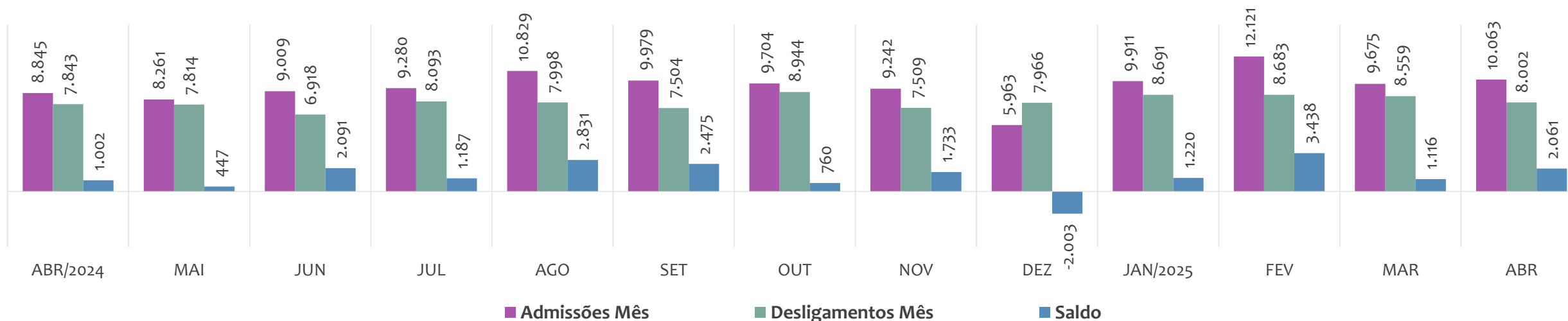
Estoque de empregos e variação relativa em relação ao mês anterior, ÚLTIMOS 13 MESES



Admissões, desligamentos e saldo de empregos formais, ACUMULADO 2025



Admissões, desligamentos e saldo de empregos formais, ÚLTIMOS 13 MESES



# EMPREGO FORMAL | UNIDADE REGIONAL FEIRA DE SANTANA

ESTOQUE ATUAL, ADMISSÕES, DESLIGAMENTOS E SALDO ACUMULADOS NO ANO POR MUNICÍPIO

Abril  
2025

## ESTOQUE

RANKING 10 PRIMEIROS	
MUNICÍPIO	ESTOQUE
1º   Feira de Santana	143.876
2º   Conceicao do Jacuipe	12.693
3º   Santo Estevao	9.335
4º   Serrinha	9.309
5º   Itaberaba	9.245
6º   Sao Goncalo dos Cam	7.936
7º   Conceicao do Coite	5.780
8º   Ipira	5.109
9º   Ruy Barbosa	4.994
10º   Ribeira do Pombal	4.611

RANKING 10 ÚLTIMOS	
MUNICÍPIO	ESTOQUE
62º   Lamarao	145
63º   Sitio do Quinto	141
64º   Ichu	133
65º   Macajuba	117
66º   Lajedinho	111
67º   Candeal	107
68º   Banzae	105
69º   Novo Triunfo	96
70º   Pedro Alexandre	79
71º   Ibiquera	59

## ADMISSÕES

RANKING 10 PRIMEIROS	
MUNICÍPIO	ADMISSÕES
1º   Feira de Santana	22.777
2º   Conceicao do Jacuipe	2.678
3º   Serrinha	1.568
4º   Santo Estevao	1.344
5º   Itaberaba	1.117
6º   Ipira	1.095
7º   Iacu	1.061
8º   Sao Goncalo dos Cam	996
9º   Conceicao do Coite	945
10º   Ribeira do Pombal	790

RANKING 10 ÚLTIMOS	
MUNICÍPIO	ADMISSÕES
62º   Ajustina	18
63º   Candeal	13
64º   Sitio do Quinto	13
65º   Lamarao	12
66º   Banzae	11
67º   Macajuba	10
68º   Santa Brigida	10
69º   Novo Triunfo	9
70º   Pedro Alexandre	7
71º   Ibiquera	2

## DESLIGAMENTOS

RANKING 10 PRIMEIROS	
MUNICÍPIO	DESLIGAMENTOS
1º   Feira de Santana	19.853
2º   Conceicao do Jacuipe	1.684
3º   Serrinha	1.353
4º   Itaberaba	1.111
5º   Sao Goncalo dos Cam	1.014
6º   Santo Estevao	904
7º   Conceicao do Coite	702
8º   Ribeira do Pombal	630
9º   Ipira	505
10º   Euclides da Cunha	370

RANKING 10 ÚLTIMOS	
MUNICÍPIO	DESLIGAMENTOS
62º   Sao Domingos	14
63º   Ichu	12
64º   Macajuba	12
65º   Sitio do Quinto	12
66º   Pedro Alexandre	11
67º   Ipecaeta	10
68º   Lamarao	7
69º   Ibiquera	4
70º   Lajedinho	4
71º   Novo Triunfo	4

## SALDO DE EMPREGOS

RANKING 10 PRIMEIROS	
MUNICÍPIO	SALDO
1º   Feira de Santana	2.924
2º   Conceicao do Jacuipe	994
3º   Iacu	926
4º   Ipira	590
5º   Santo Estevao	440
6º   Ruy Barbosa	358
7º   Conceicao do Coite	243
8º   Serrinha	215
9º   Amelia Rodrigues	189
10º   Santaluz	184

RANKING 10 ÚLTIMOS	
MUNICÍPIO	SALDO
62º   Sao Goncalo dos Car	-18
63º   Teofilandia	-25
64º   Terra Nova	-29
65º   Tanquinho	-30
66º   Santa Barbara	-37
67º   Tucano	-42
68º   Marcionilio Souza	-56
69º   Barrocas	-62
70º   Araci	-97
71º   Ribeira do Amparo	-187

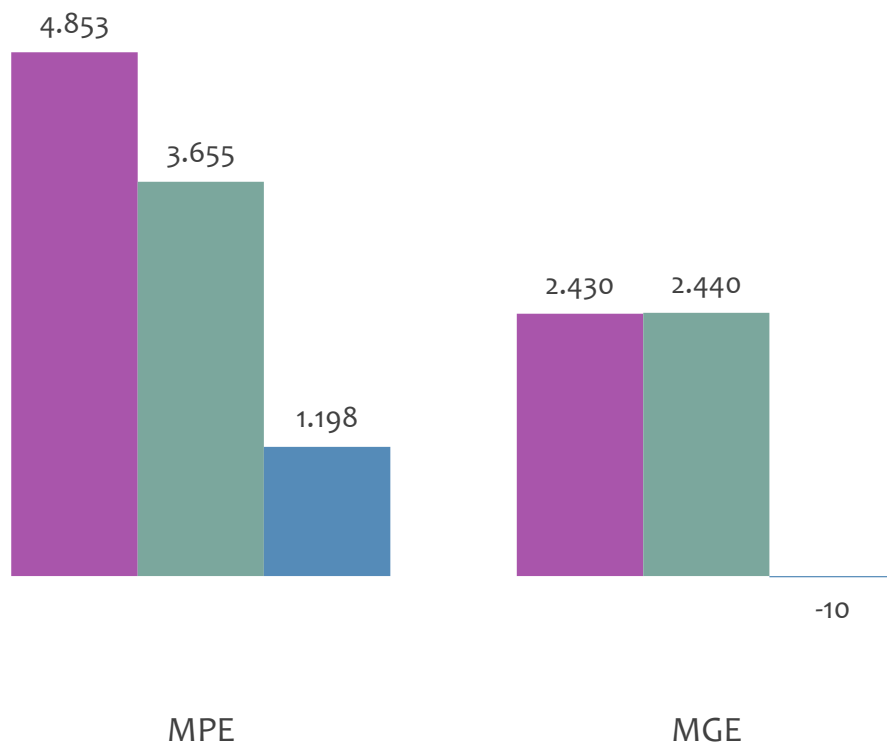


# EMPREGO FORMAL POR PORTE | UR FEIRA DE SANTANA

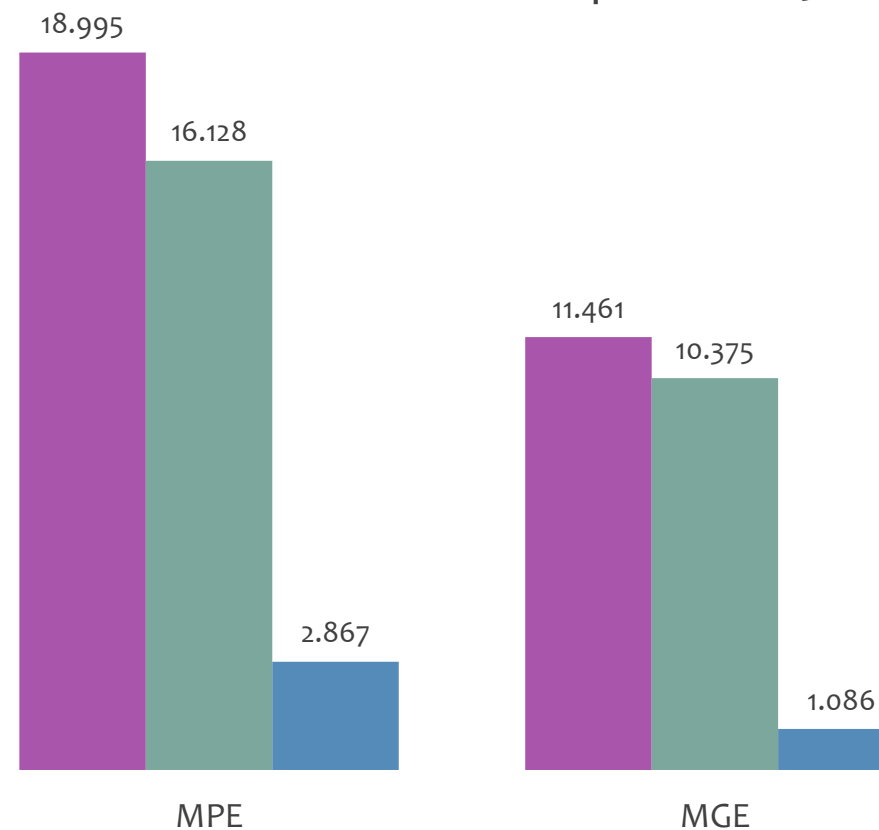
ADMISSÕES, DESLIGAMENTOS E SALDO MENSAL E ACUMULADO NO ANO POR PORTE

Admissões, desligamentos e saldo de empregos formais, UR FEIRA DE SANTANA por PORTE

Resultado MENSAL | Abr/25



Resultado ACUMULADO | Jan a Abr/25

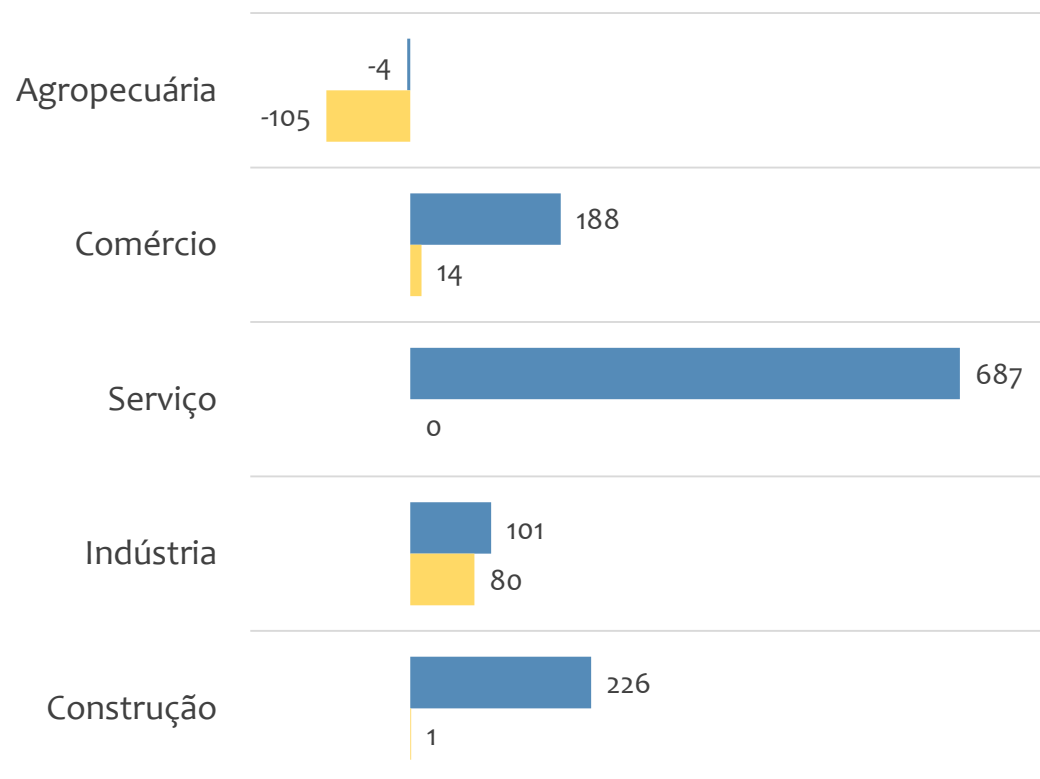


■ Admissões ■ Desligamentos ■ Saldo

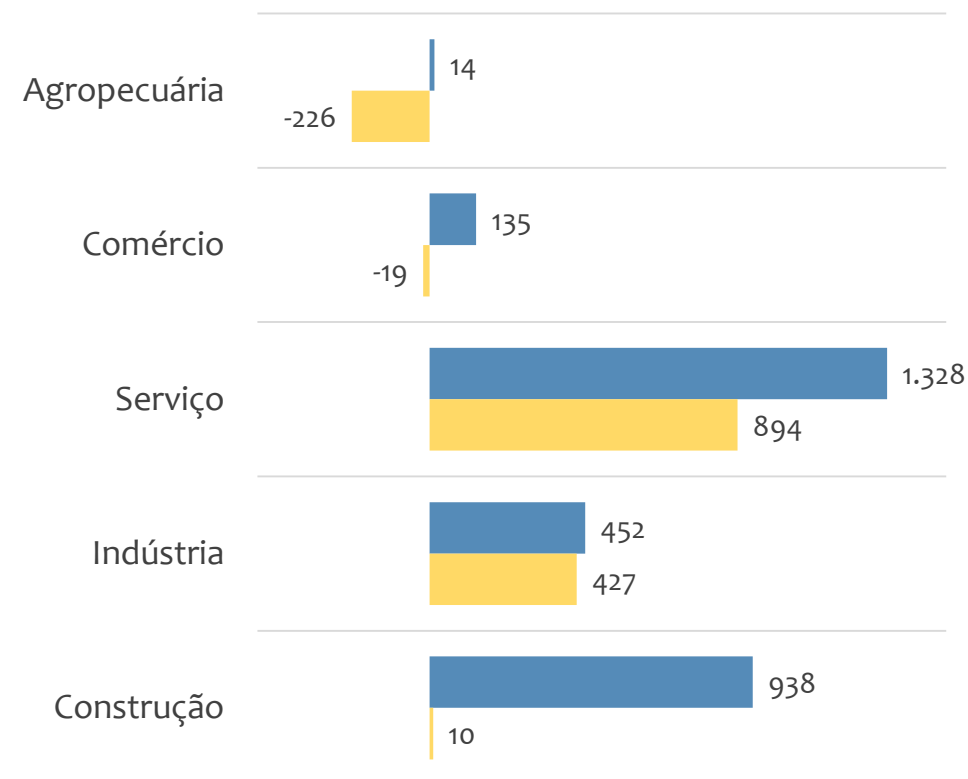


### Saldo de empregos formais, UR FEIRA DE SANTANA por PORTE e SETOR

#### Resultado MENSAL | Abr/25



#### Resultado ACUMULADO | Jan a Abr/25



■ MGE

■ MPE



# EMPREGO FORMAL POR PORTE | UR FEIRA DE SANTANA

ADMISSÕES, DESLIGAMENTOS E SALDO MENSAL E ACUMULADO NO ANO POR ATIVIDADE

## Admissões, desligamentos e saldo de empregos, UR FEIRA DE SANTANA, Ranking de SALDO MENSAL MPE por ATIVIDADE

Atividade	RESULTADO MENSAL   MPE			RESULTADO ANUAL Jan a Abr/25   MPE		
	Admissões	Demissões	Saldo	Admissões	Demissões	Saldo
Construção de edifícios	586	330	256	2.136	1.297	839
Atividades de atendimento hospitalar, exceto pronto-socorro e unidades para atendimento a urgências	137	13	124	186	59	127
Serviços combinados de escritório e apoio administrativo	85	30	55	242	209	33
Restaurantes e similares	155	108	47	591	547	44
VERIFICAR	0	0	0	0	0	0
Clubes sociais, esportivos e similares	46	0	46	51	6	45
Educação infantil - pré-escola	64	22	42	229	172	57
Aluguel de máquinas e equipamentos agrícolas sem operador	40	0	40	50	1	49
VERIFICAR	0	0	0	0	0	0



# EMPREGO FORMAL POR PORTE | UR FEIRA DE SANTANA

## ADMISSÕES, DESLIGAMENTOS E SALDO MENSAL E ACUMULADO NO ANO POR ATIVIDADE

### Admissões, desligamentos e saldo de empregos, UR FEIRA DE SANTANA, Ranking de SALDO ANUAL MPE por ATIVIDADE

Atividade	RESULTADO MENSAL   MPE			RESULTADO ANUAL Jan a Abr/25   MPE		
	Admissões	Demissões	Saldo	Admissões	Demissões	Saldo
Construção de edifícios	586	330	256	2.136	1.297	839
Outras obras de engenharia civil não especificadas anteriormente	48	27	21	247	76	171
Atividades de atendimento hospitalar, exceto pronto-socorro e unidades para atendimento a urgências	137	13	124	186	59	127
Serviços combinados para apoio a edifícios, exceto condomínios prediais	57	22	35	211	117	94
Instalação e manutenção elétrica	55	15	40	179	86	93
Transporte rodoviário de carga, exceto produtos perigosos e mudanças, intermunicipal, interestadual e internacional	113	117	-4	498	434	64
Coleta de resíduos não perigosos	3	2	1	70	7	63
Atividade odontológica	47	27	20	181	119	62
Educação infantil - pré-escola	64	22	42	229	172	57



### Ranking de SALDO MENSAL MPE por SETOR e ATIVIDADE, UR FEIRA DE SANTANA

AGROPECUÁRIA	Saldo Mensal MPE
Cultivo de cítricos, exceto laranja	8
Atividades de apoio à pecuária não especificadas anteriormente	2
Criação de bovinos para corte	1
Criação de suínos	1
Criação de caprinos	1
Criação de outros animais não especificados anteriormente	1
Criação de frangos para corte	0
Criação de outros galináceos, exceto para corte	0
Produção de pintos de um dia	0

INDÚSTRIA	Saldo Mensal MPE
Frigorífico - abate de bovinos	26
Acabamento de calçados de couro sob contrato	12
Fabricação de produtos de padaria e confeitaria com predominância de produção própria	10
Extração e britamento de pedras e outros materiais para construção e beneficiamento associado	9
Fabricação de artefatos de material plástico para outros usos não especificados anteriormente	8
Fabricação de artefatos de material plástico para uso pessoal e doméstico	8
Fabricação de sorvetes e outros gelados comestíveis	8
Fabricação de calçados de couro	8
Fabricação de chapas e de embalagens de papelão ondulado	7



### Ranking de SALDO MENSAL MPE por SETOR e ATIVIDADE, UR FEIRA DE SANTANA

COMÉRCIO	Saldo Mensal MPE
Comércio varejista de artigos do vestuário e acessórios	27
Comércio varejista especializado de eletrodomésticos e equipamentos de áudio e vídeo	25
Comércio atacadista de leite e laticínios	20
Comércio varejista de mercadorias em geral, com predominância de produtos alimentícios - minimercados, mercearias e armazéns	16
Padaria e confeitaria com predominância de revenda	15
Comércio varejista de calçados	13
Comércio atacadista de produtos alimentícios em geral	13
Comércio a varejo de motocicletas e motonetas novas	11
Comércio a varejo de peças e acessórios novos para motocicletas e motonetas	11

SERVIÇO	Saldo Mensal MPE
Atividades de atendimento hospitalar, exceto pronto-socorro e unidades para atendimento a urgências	124
Serviços combinados de escritório e apoio administrativo	55
Restaurantes e similares	47
Lanchonetes, casas de chá, de sucos e similares	47
Clubes sociais, esportivos e similares	46
Educação infantil - pré-escola	42
Aluguel de máquinas e equipamentos agrícolas sem operador	40
Serviços combinados para apoio a edifícios, exceto condomínios prediais	35
Ensino fundamental	21



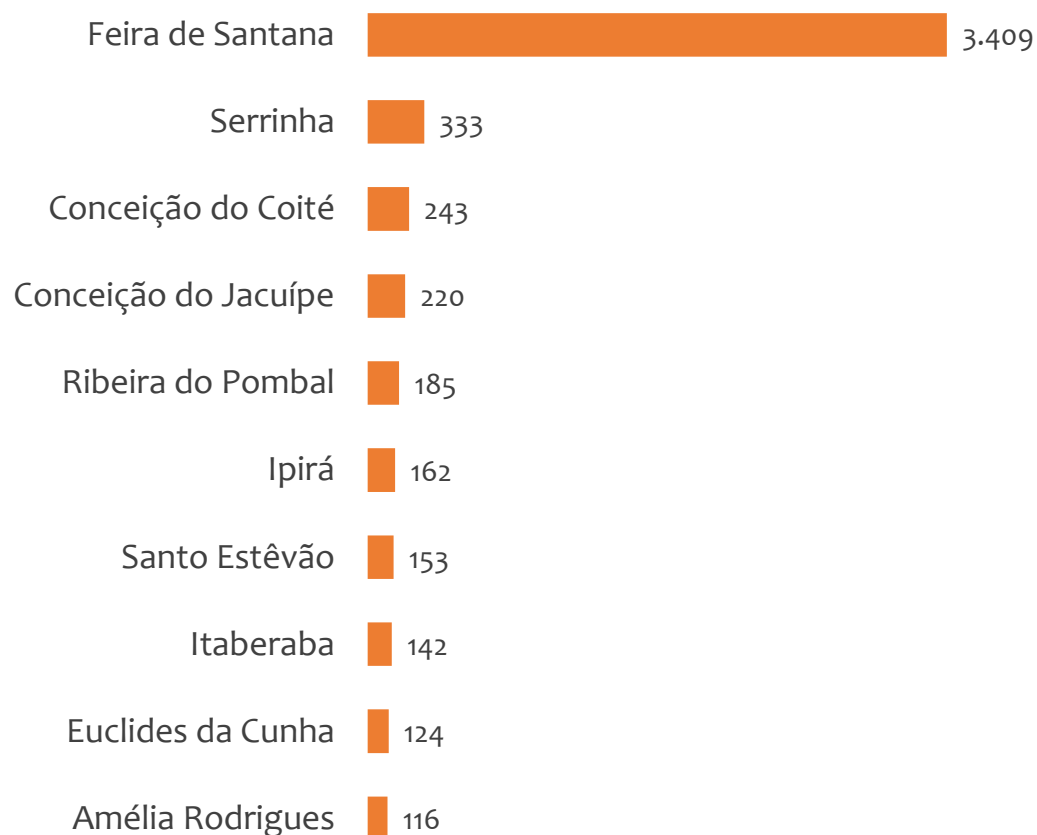
### Ranking de SALDO MENSAL MPE por SETOR e ATIVIDADE, UR FEIRA DE SANTANA

CONSTRUÇÃO	Saldo Mensal MPE
Construção de edifícios	256
Instalação e manutenção elétrica	40
Outras obras de engenharia civil não especificadas anteriormente	21
Obras de alvenaria	5
Obras de acabamento em gesso e estuque	5
Perfurações e sondagens	4
Serviços de pintura de edifícios em geral	3
Instalação de painéis publicitários	2
Serviços de operação e manutenção de equipamentos para transporte e elevação de cargas e pessoas para uso em obras	2

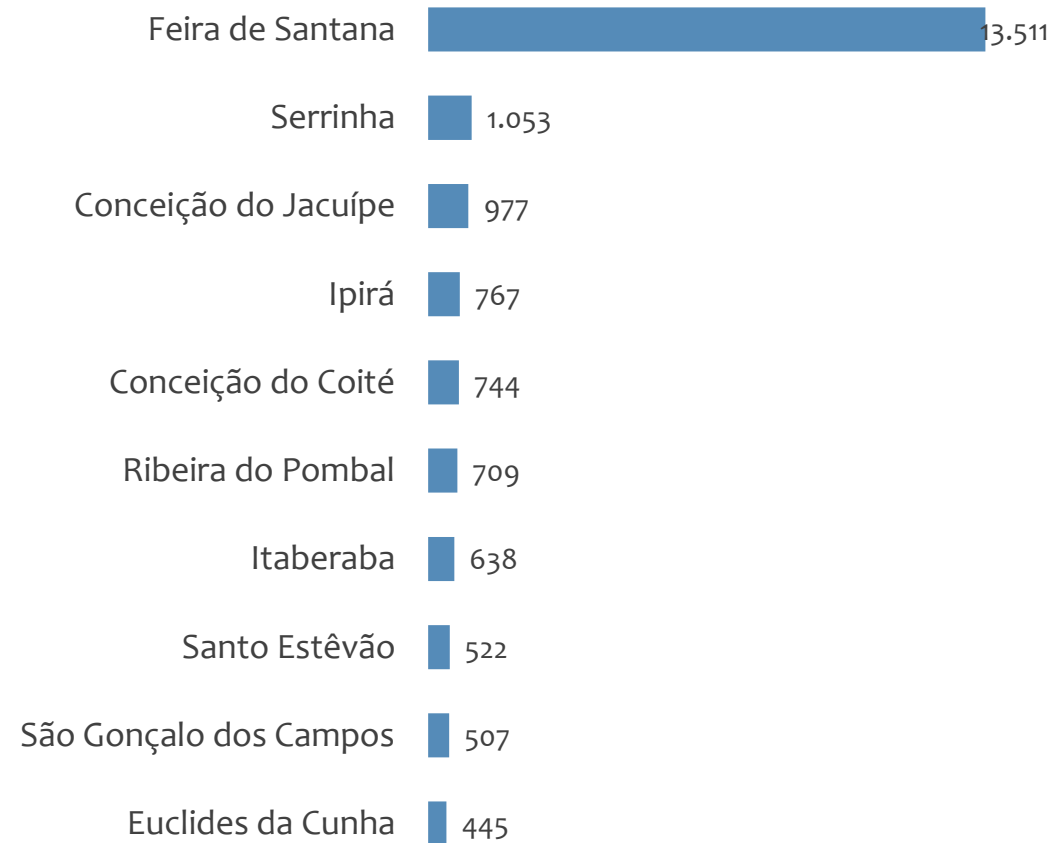


### Saldo MPE de empregos formais, UR FEIRA DE SANTANA, Ranking de SALDO MPE por MUNICÍPIO

#### Resultado MENSAL | Abr/25



#### Resultado ACUMULADO | Jan a Abr/25



---

# UNIDADE REGIONAL ILHÉUS

---

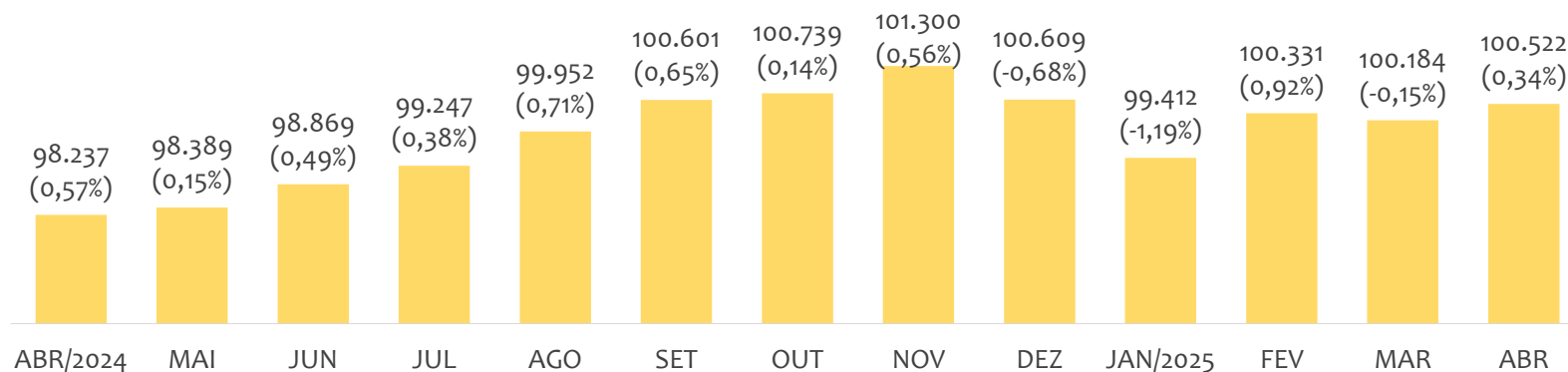
ESTATÍSTICAS MENSAS DO EMPREGO FORMAL

# EMPREGO FORMAL | UR ILHÉUS

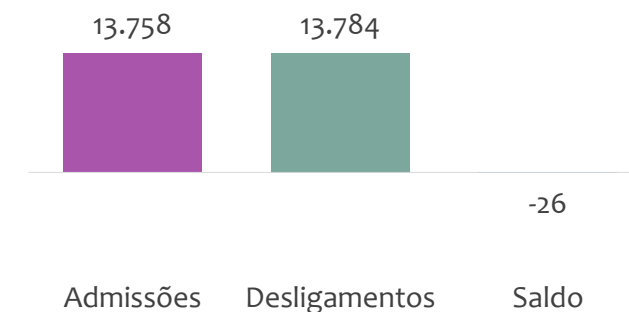
Abril  
2025

## ESTOQUE MENSAL, ADMISSÕES, DESLIGAMENTOS E SALDOS MENCIAIS E ACUMULADO

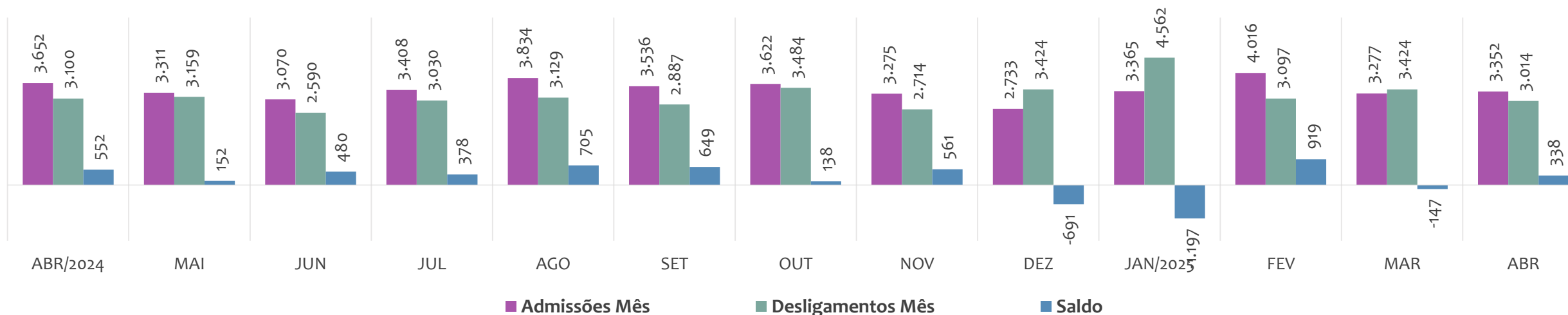
Estoque de empregos e variação relativa em relação ao mês anterior, ÚLTIMOS 13 MESES



Admissões, desligamentos e saldo de empregos formais, ACUMULADO 2025



Admissões, desligamentos e saldo de empregos formais, ÚLTIMOS 13 MESES



# EMPREGO FORMAL | UNIDADE REGIONAL ILHÉUS

ESTOQUE ATUAL, ADMISSÕES, DESLIGAMENTOS E SALDO ACUMULADOS NO ANO POR MUNICÍPIO

Abril  
2025

## ESTOQUE

### RANKING 10 PRIMEIROS

MUNICÍPIO	ESTOQUE
1º   Itabuna	40.433
2º   Ilheus	30.511
3º   Itacare	4.492
4º   Una	2.672
5º   Camacan	2.194
6º   Urucuca	1.953
7º   Ubaitaba	1.850
8º   Canavieiras	1.834
9º   Itajuípe	1.329
10º   Mascote	1.307

### RANKING 10 ÚLTIMOS

MUNICÍPIO	ESTOQUE
19º   Itaju do Colonia	571
20º   Firmino Alves	522
21º   Floresta Azul	401
22º   Jussari	390
23º   Santa Luzia	361
24º   Itapitanga	346
25º   Santa Cruz da Vitoria	303
26º   Pau Brasil	255
27º   Sao Jose da Vitoria	203
28º   Almadina	193

## ADMISSÕES

### RANKING 10 PRIMEIROS

MUNICÍPIO	ADMISSÕES
1º   Ilheus	4.922
2º   Itabuna	4.829
3º   Itacare	828
4º   Una	366
5º   Camacan	354
6º   Urucuca	272
7º   Arataca	261
8º   Canavieiras	206
9º   Itajuípe	172
10º   Buerarema	170

### RANKING 10 ÚLTIMOS

MUNICÍPIO	ADMISSÕES
19º   Itape	62
20º   Itaju do Colonia	61
21º   Floresta Azul	52
22º   Pau Brasil	45
23º   Jussari	41
24º   Almadina	40
25º   Firmino Alves	36
26º   Itapitanga	28
27º   Sao Jose da Vitoria	23
28º   Santa Cruz da Vitoria	17

## DESLIGAMENTOS

### RANKING 10 PRIMEIROS

MUNICÍPIO	DESLIGAMENTOS
1º   Ilheus	5.228
2º   Itabuna	4.954
3º   Itacare	718
4º   Camacan	440
5º   Una	293
6º   Urucuca	291
7º   Canavieiras	243
8º   Ubaitaba	193
9º   Itajuípe	179
10º   Ibicarai	163

### RANKING 10 ÚLTIMOS

MUNICÍPIO	DESLIGAMENTOS
19º   Aurelino Leal	55
20º   Itaju do Colonia	51
21º   Firmino Alves	46
22º   Barro Preto	41
23º   Jussari	39
24º   Pau Brasil	37
25º   Almadina	28
26º   Itapitanga	23
27º   Santa Cruz da Vitoria	21
28º   Sao Jose da Vitoria	11

## SALDO DE EMPREGOS

### RANKING 10 PRIMEIROS

MUNICÍPIO	SALDO
1º   Arataca	154
2º   Barro Preto	123
3º   Itacare	110
4º   Una	73
5º   Buerarema	56
6º   Ibirapitanga	50
7º   Mascote	39
8º   Aurelino Leal	20
9º   Almadina	12
10º   Sao Jose da Vitoria	12

### RANKING 10 ÚLTIMOS

MUNICÍPIO	SALDO
19º   Firmino Alves	-10
20º   Floresta Azul	-13
21º   Urucuca	-19
22º   Ibicarai	-20
23º   Itape	-25
24º   Canavieiras	-37
25º   Ubaitaba	-48
26º   Camacan	-86
27º   Itabuna	-125
28º   Ilheus	-306

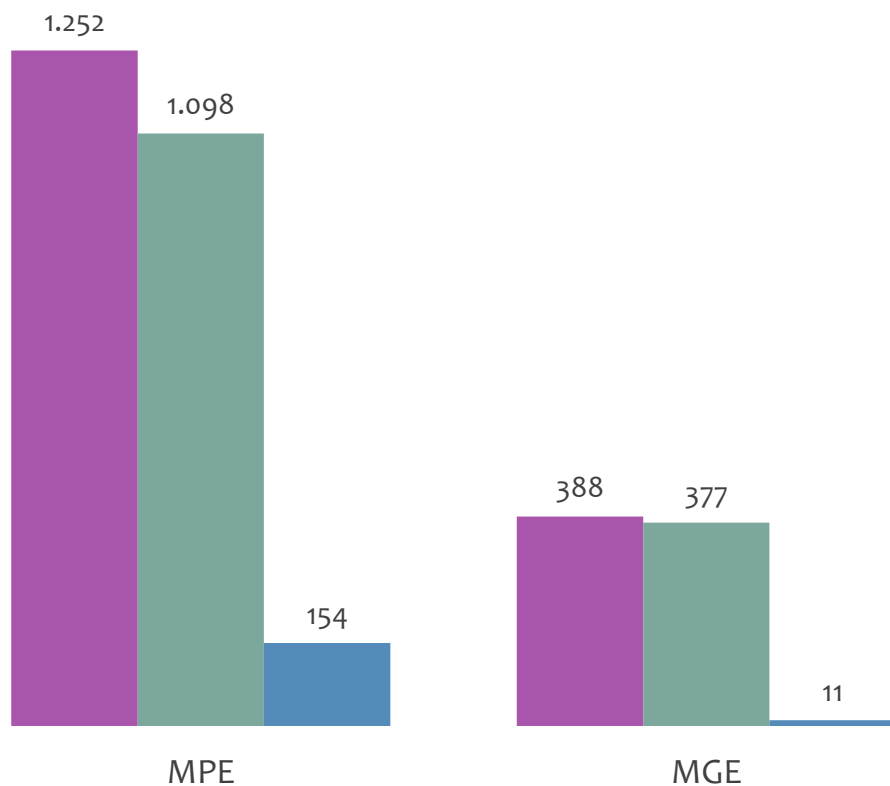


# EMPREGO FORMAL POR PORTE | UR ILHÉUS

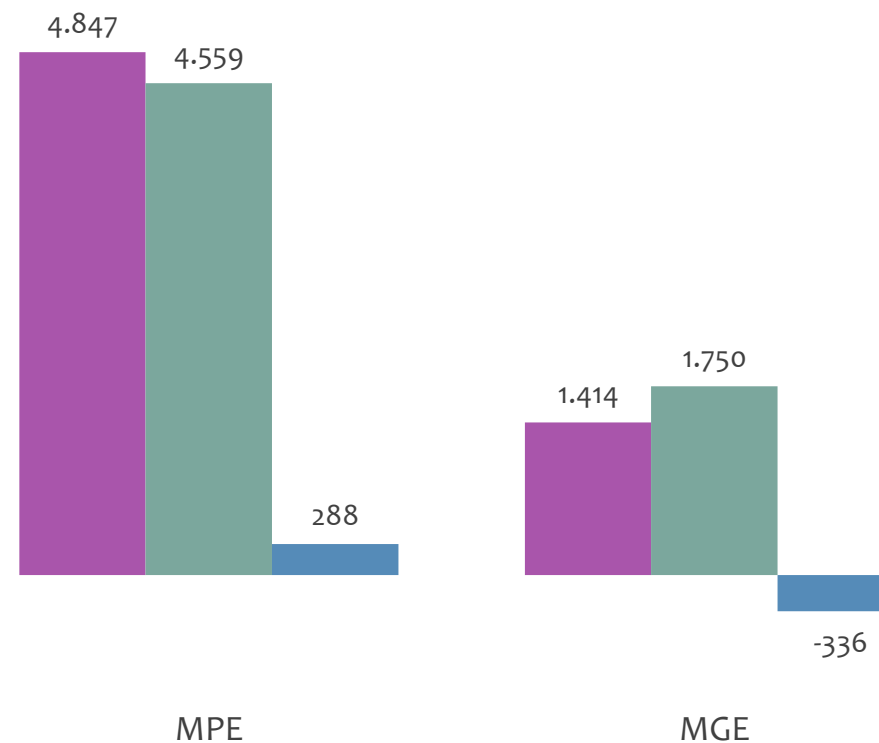
ADMISSÕES, DESLIGAMENTOS E SALDO MENSAL E ACUMULADO NO ANO POR PORTE

## Admissões, desligamentos e saldo de empregos formais, UR ILHÉUS por PORTE

Resultado MENSAL | Abr/25



Resultado ACUMULADO | Jan a Abr/25

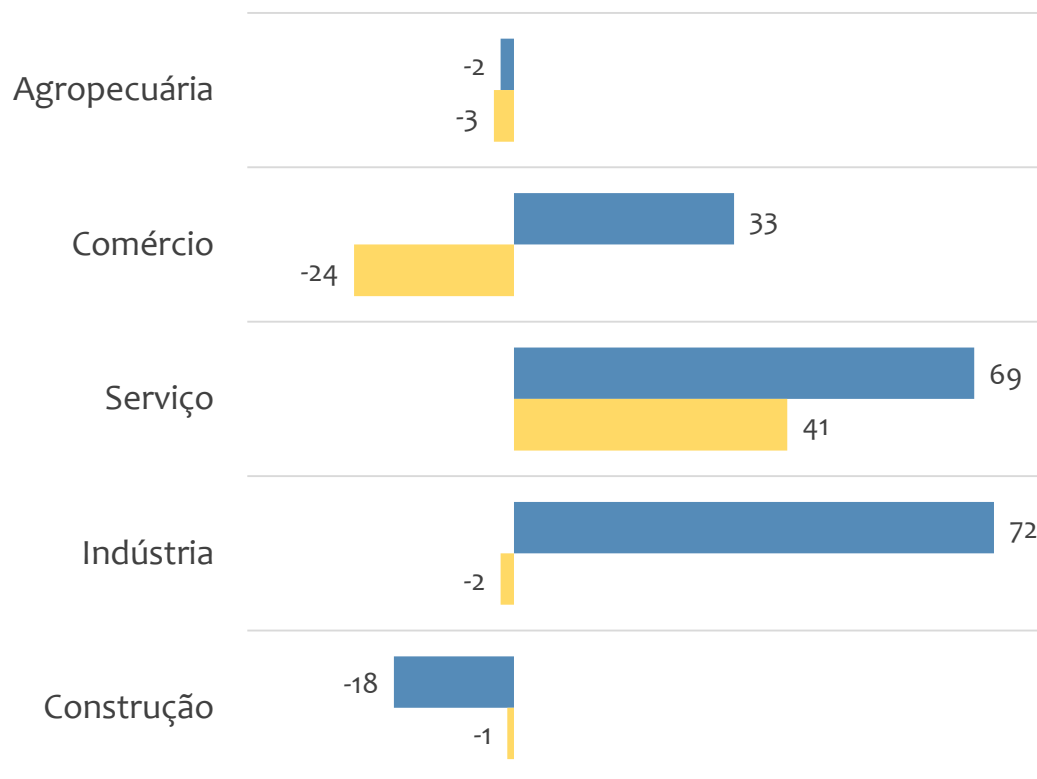


■ Admissões ■ Desligamentos ■ Saldo

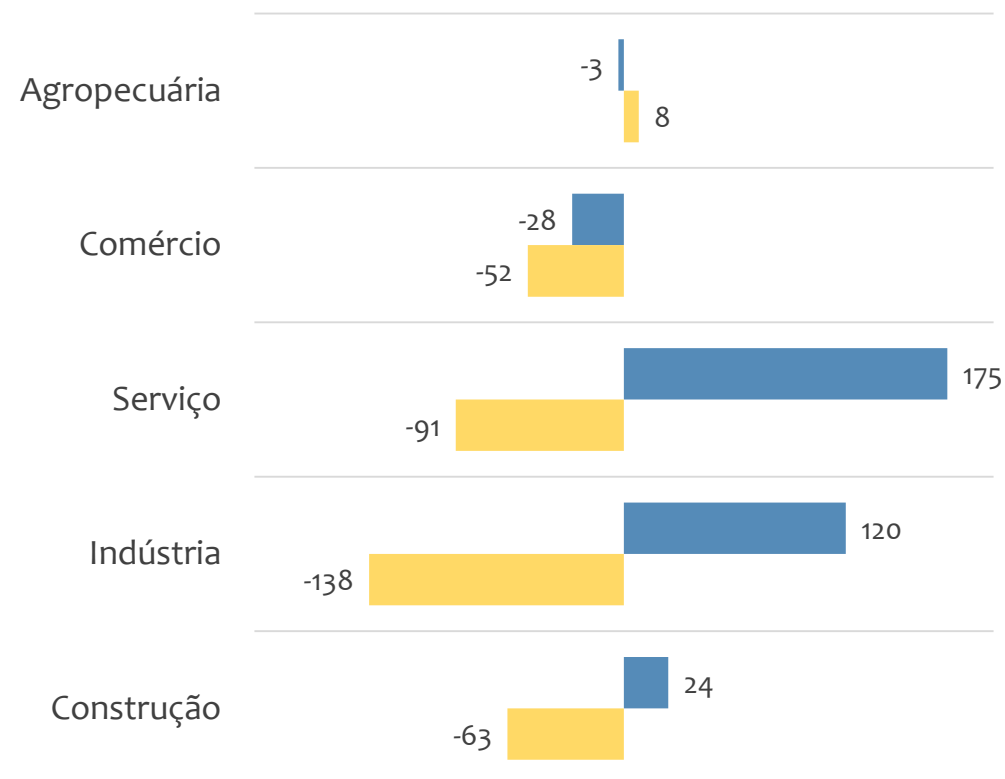


### Saldo de empregos formais, UR ILHÉUS por PORTE e SETOR

#### Resultado MENSAL | Abr/25



#### Resultado ACUMULADO | Jan a Abr/25



■ MGE

■ MPE



### Admissões, desligamentos e saldo de empregos, UR ILHÉUS, Ranking de SALDO MENSAL MPE por ATIVIDADE


Atividade	RESULTADO MENSAL   MPE			RESULTADO ANUAL Jan a Abr/25   MPE		
	Admissões	Demissões	Saldo	Admissões	Demissões	Saldo
Instalação e manutenção elétrica	54	11	43	105	25	80
Fabricação de calçados de couro	43	17	26	122	52	70
Outras atividades de serviços prestados principalmente às empresas não especificadas anteriormente	36	11	25	81	44	37
Padaria e confeitaria com predominância de revenda	40	17	23	106	96	10
Comércio varejista especializado de equipamentos de telefonia e comunicação	20	3	17	29	20	9
Ensino fundamental	17	3	14	64	43	21
Montagem de estruturas metálicas	15	2	13	26	19	7
Educação infantil - pré-escola	14	3	11	62	35	27
VERIFICAR	0	0	0	0	0	0



# EMPREGO FORMAL POR PORTE | UR ILHÉUS

ADMISSÕES, DESLIGAMENTOS E SALDO MENSAL E ACUMULADO NO ANO POR ATIVIDADE

## Admissões, desligamentos e saldo de empregos, UR ILHÉUS, Ranking de SALDO ANUAL MPE por ATIVIDADE

Atividade	RESULTADO MENSAL   MPE			RESULTADO ANUAL Jan a Abr/25   MPE		
	Admissões	Demissões	Saldo	Admissões	Demissões	Saldo
Instalação e manutenção elétrica	54	11	43	105	25	80 
VERIFICAR	0	0	0	0	0	0
Fabricação de calçados de couro	43	17	26	122	52	70
Transporte rodoviário de carga, exceto produtos perigosos e mudanças, intermunicipal, interestadual e internacional	18	26	-8	140	71	69
Transporte rodoviário coletivo de passageiros, com itinerário fixo, municipal	9	0	9	63	7	56
Outras atividades de serviços prestados principalmente às empresas não especificadas anteriormente	36	11	25	81	44	37
Educação infantil - pré-escola	14	3	11	62	35	27
Atividades de contabilidade	11	3	8	39	17	22
Ensino fundamental	17	3	14	64	43	21



### Ranking de SALDO MENSAL MPE por SETOR e ATIVIDADE, UR ILHÉUS

AGROPECUÁRIA	Saldo Mensal MPE
Criação de bovinos para corte	5
Cultivo de café	1
Criação de bovinos para leite	1
Cultivo de outras plantas de lavoura permanente não especificadas anteriormente	1
Cultivo de mamão	0
Produção de mudas e outras formas de propagação vegetal, certificadas	0
Criação de peixes em água salgada e salobra	0
Atividades de apoio à agricultura não especificadas anteriormente	0
Atividades de apoio à aquicultura em água doce	0

INDÚSTRIA	Saldo Mensal MPE
Fabricação de calçados de couro	26
Frigorífico - abate de bovinos	9
Confecção de peças do vestuário, exceto roupas íntimas e as confeccionadas sob medida	9
Fabricação de móveis com predominância de madeira	7
Fabricação de outros artefatos e produtos de concreto, cimento, fibrocimento, gesso e materiais semelhantes	4
Recuperação de materiais não especificados anteriormente	4
Manutenção e reparação de máquinas e equipamentos para uso geral não especificados anteriormente	4
Fabricação de laticínios	2
Fabricação de produtos de panificação industrial	2



### Ranking de SALDO MENSAL MPE por SETOR e ATIVIDADE, UR ILHÉUS

COMÉRCIO	Saldo Mensal MPE
Padaria e confeitaria com predominância de revenda	23
Comércio varejista especializado de equipamentos de telefonia e comunicação	17
Comércio atacadista de mercadorias em geral, com predominância de produtos alimentícios	11
Comércio atacadista de aves abatidas e derivados	4
Comércio varejista de madeira e artefatos	4
Comércio atacadista de resíduos e sucatas metálicos	4
Serviços de alinhamento e balanceamento de veículos automotores	4
Comércio varejista de artigos esportivos	4
Comércio varejista de combustíveis para veículos automotores	4

SERVIÇO	Saldo Mensal MPE
Outras atividades de serviços prestados principalmente às empresas não especificadas anteriormente	25
Ensino fundamental	14
Educação infantil - pré-escola	11
Gestão e administração da propriedade imobiliária	11
Bares e outros estabelecimentos especializados em servir bebidas, com entretenimento	10
Lanchonetes, casas de chá, de sucos e similares	10
Transporte rodoviário coletivo de passageiros, com itinerário fixo, municipal	9
Atividades de contabilidade	8
Transporte rodoviário de carga, exceto produtos perigosos e mudanças, municipal	7



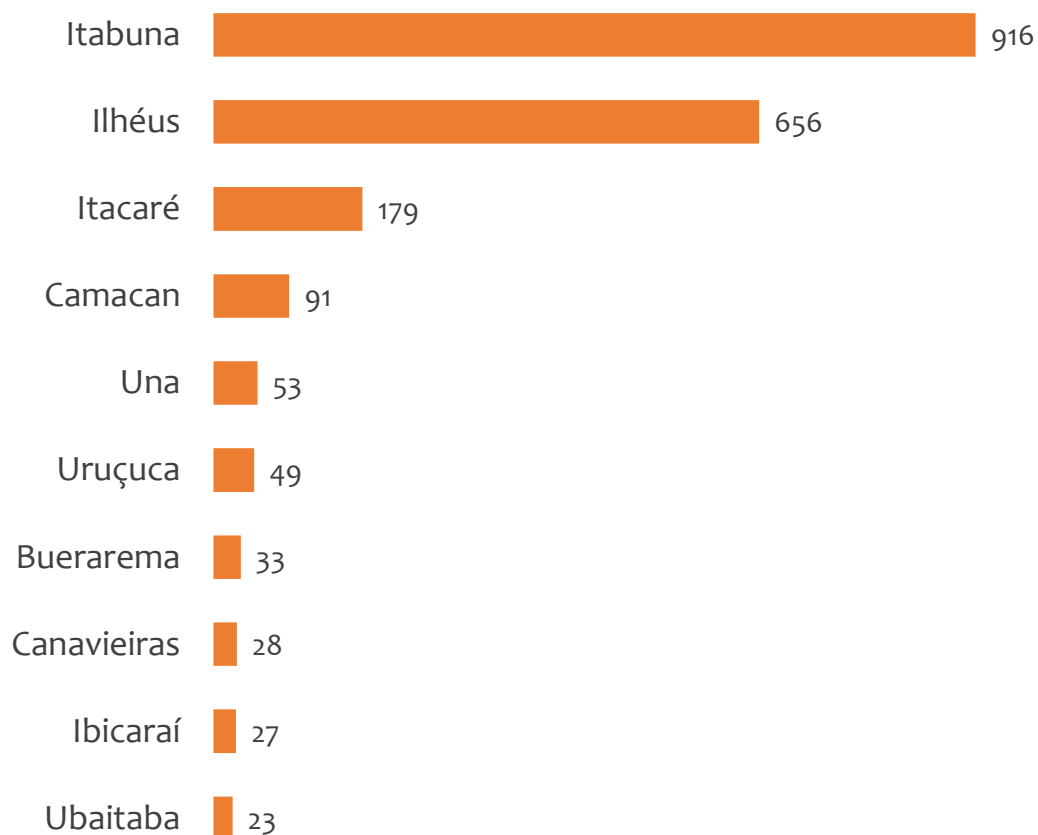
### Ranking de SALDO MENSAL MPE por SETOR e ATIVIDADE, UR ILHÉUS

CONSTRUÇÃO	Saldo Mensal MPE
Instalação e manutenção elétrica	43
Montagem de estruturas metálicas	13
Obras de acabamento em gesso e estuque	2
Instalação e manutenção de sistemas centrais de ar condicionado, de ventilação e refrigeração	2
Obras de terraplenagem	1
Perfuração e construção de poços de água	1
Incorporação de empreendimentos imobiliários	1
Construção de estações e redes de telecomunicações	0
Instalação, manutenção e reparação de elevadores, escadas e esteiras rolantes	0

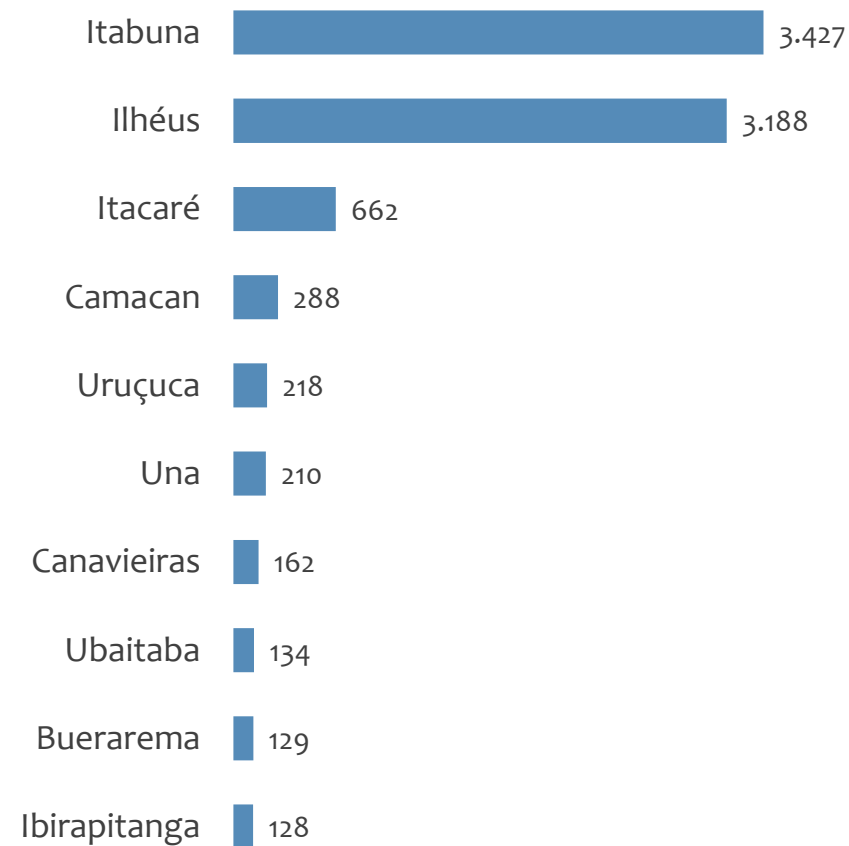


### Saldo MPE de empregos formais, UR ILHÉUS, Ranking de SALDO MPE por MUNICÍPIO

#### Resultado MENSAL | Abr/25



#### Resultado ACUMULADO | Jan a Abr/25



---

# UNIDADE REGIONAL JACOBINA

---

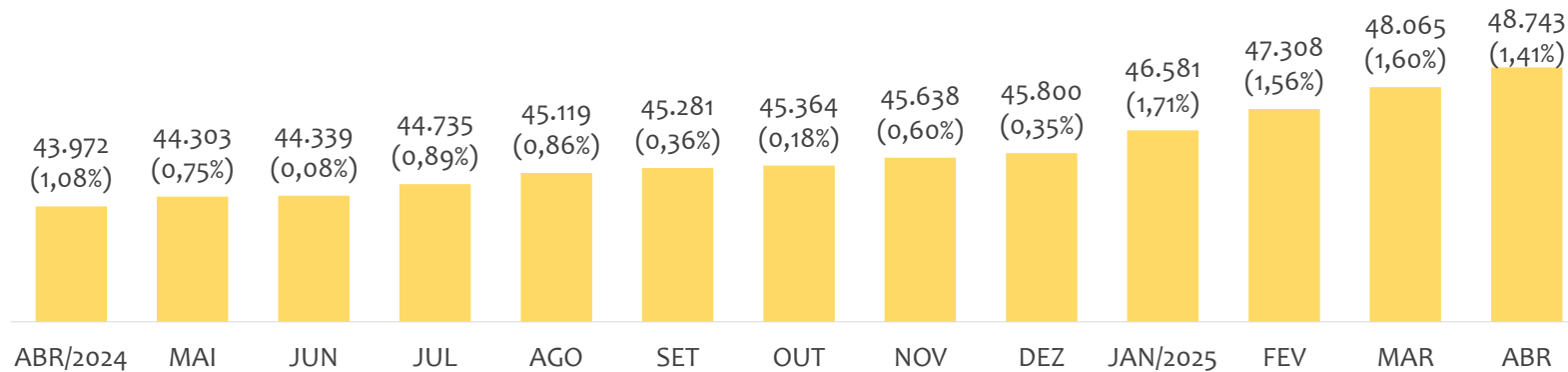
ESTATÍSTICAS MENSAS DO EMPREGO FORMAL

# EMPREGO FORMAL | UR JACOBINA

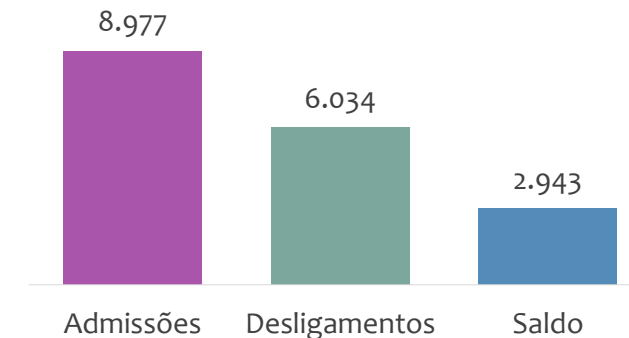
## ESTOQUE MENSAL, ADMISSÕES, DESLIGAMENTOS E SALDOS MENSAIS E ACUMULADO

Abril  
2025

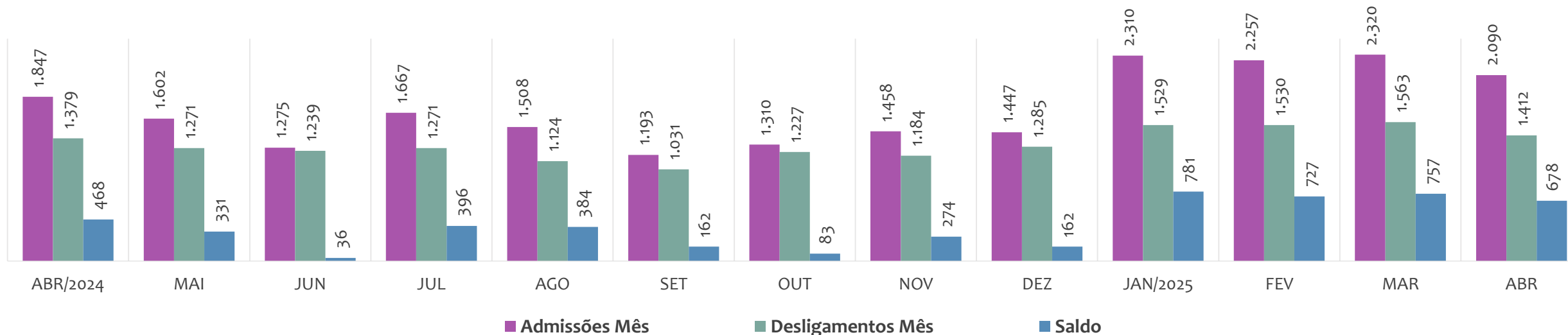
### Estoque de empregos e variação relativa em relação ao mês anterior, ÚLTIMOS 13 MESES



### Admissões, desligamentos e saldo de empregos formais, ACUMULADO 2025



### Admissões, desligamentos e saldo de empregos formais, ÚLTIMOS 13 MESES



# EMPREGO FORMAL | UNIDADE REGIONAL JACOBINA

ESTOQUE ATUAL, ADMISSÕES, DESLIGAMENTOS E SALDO ACUMULADOS NO ANO POR MUNICÍPIO

Abril  
2025

## ESTOQUE

RANKING 10 PRIMEIROS	
MUNICÍPIO	ESTOQUE
1°   Jacobina	10.891
2°   Senhor do Bonfim	7.057
3°   Capim Grosso	5.072
4°   Jaguarari	4.686
5°   Riachao do Jacuipe	4.338
6°   Campo Formoso	3.742
7°   Miguel Calmon	1.910
8°   Andorinha	1.608
9°   Ourolandia	1.391
10°   Itiuba	632

RANKING 10 ÚLTIMOS	
MUNICÍPIO	ESTOQUE
23°   Quixabeira	312
24°   Antonio Goncalves	287
25°   Ponto Novo	272
26°   Tapiramuta	263
27°   Capela do Alto Alegre	258
28°   Varzea da Roca	215
29°   Saude	147
30°   Caldeirao Grande	84
31°   Gavião	59
32°   Caem	45

## ADMISSÕES

RANKING 10 PRIMEIROS	
MUNICÍPIO	ADMISSÕES
1°   Jacobina	1.858
2°   Riachao do Jacuipe	1.748
3°   Capim Grosso	1.050
4°   Jaguarari	970
5°   Senhor do Bonfim	839
6°   Campo Formoso	651
7°   Ourolandia	486
8°   Miguel Calmon	135
9°   Baixa Grande	109
10°   Andorinha	105

RANKING 10 ÚLTIMOS	
MUNICÍPIO	ADMISSÕES
23°   Quixabeira	37
24°   Pindobacu	36
25°   Capela do Alto Alegre	34
26°   Saude	29
27°   Ponto Novo	25
28°   Mundo Novo	24
29°   Caldeirao Grande	22
30°   Varzea da Roca	22
31°   Caem	11
32°   Gavião	4

## DESLIGAMENTOS

RANKING 10 PRIMEIROS	
MUNICÍPIO	DESLIGAMENTOS
1°   Jacobina	1.341
2°   Senhor do Bonfim	923
3°   Capim Grosso	801
4°   Campo Formoso	557
5°   Riachao do Jacuipe	486
6°   Jaguarari	463
7°   Ourolandia	157
8°   Andorinha	139
9°   Varzea do Poco	139
10°   Miguel Calmon	117

RANKING 10 ÚLTIMOS	
MUNICÍPIO	DESLIGAMENTOS
23°   Capela do Alto Alegre	34
24°   Tapiramuta	34
25°   Mundo Novo	28
26°   Quixabeira	19
27°   Saude	17
28°   Mirangaba	13
29°   Varzea da Roca	13
30°   Caem	12
31°   Caldeirao Grande	4
32°   Gavião	4

## SALDO DE EMPREGOS

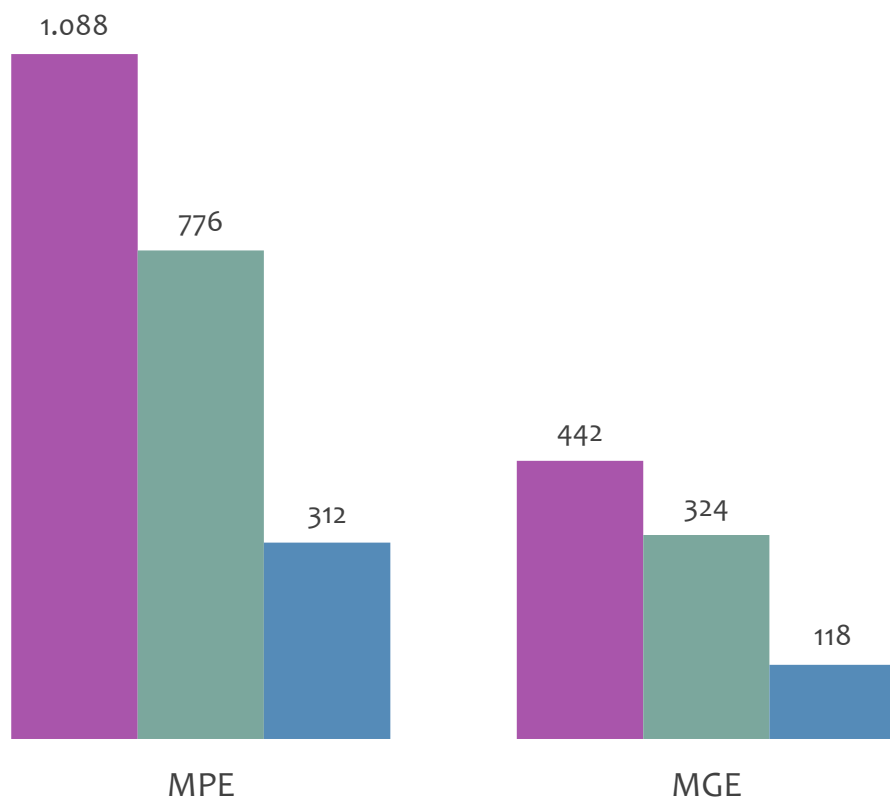
RANKING 10 PRIMEIROS	
MUNICÍPIO	SALDO
1°   Riachao do Jacuipe	1.262
2°   Jacobina	517
3°   Jaguarari	507
4°   Ourolandia	329
5°   Capim Grosso	249
6°   Campo Formoso	94
7°   Mirangaba	43
8°   Antonio Goncalves	20
9°   Piritiba	20
10°   Serrolandia	20

RANKING 10 ÚLTIMOS	
MUNICÍPIO	SALDO
23°   Caem	-1
24°   Mundo Novo	-4
25°   Mairi	-9
26°   Varzea Nova	-9
27°   Filadelfia	-10
28°   Ponto Novo	-14
29°   Pindobacu	-21
30°   Andorinha	-34
31°   Varzea do Poco	-43
32°   Senhor do Bonfim	-84

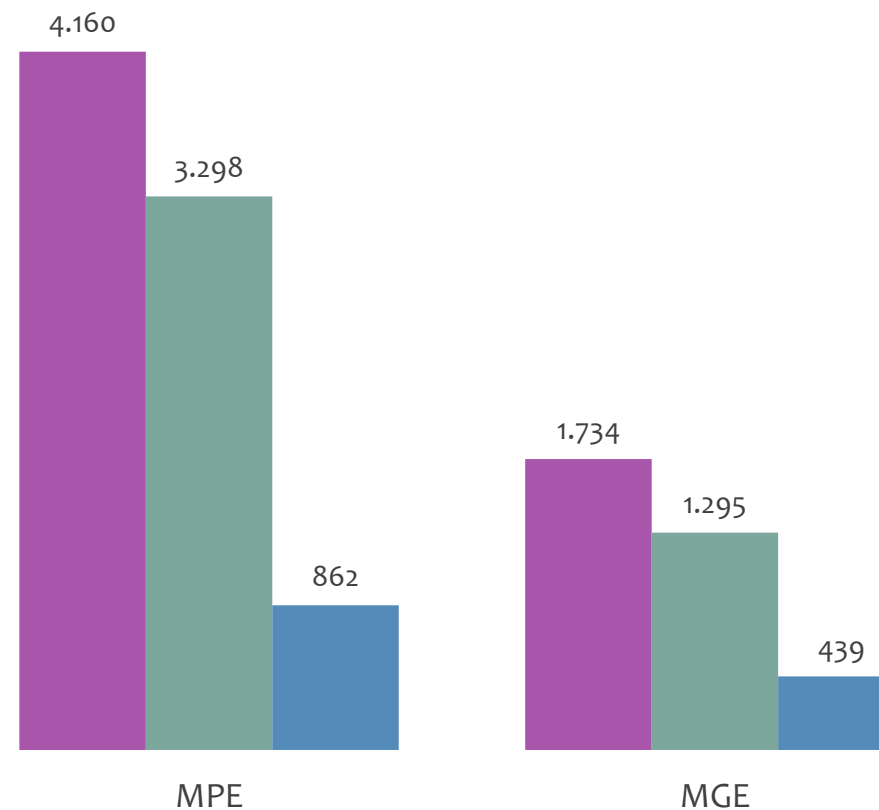


### Admissões, desligamentos e saldo de empregos formais, UR JACOBINA por PORTE

Resultado MENSAL | Abr/25



Resultado ACUMULADO | Jan a Abr/25



■ Admissões ■ Desligamentos ■ Saldo

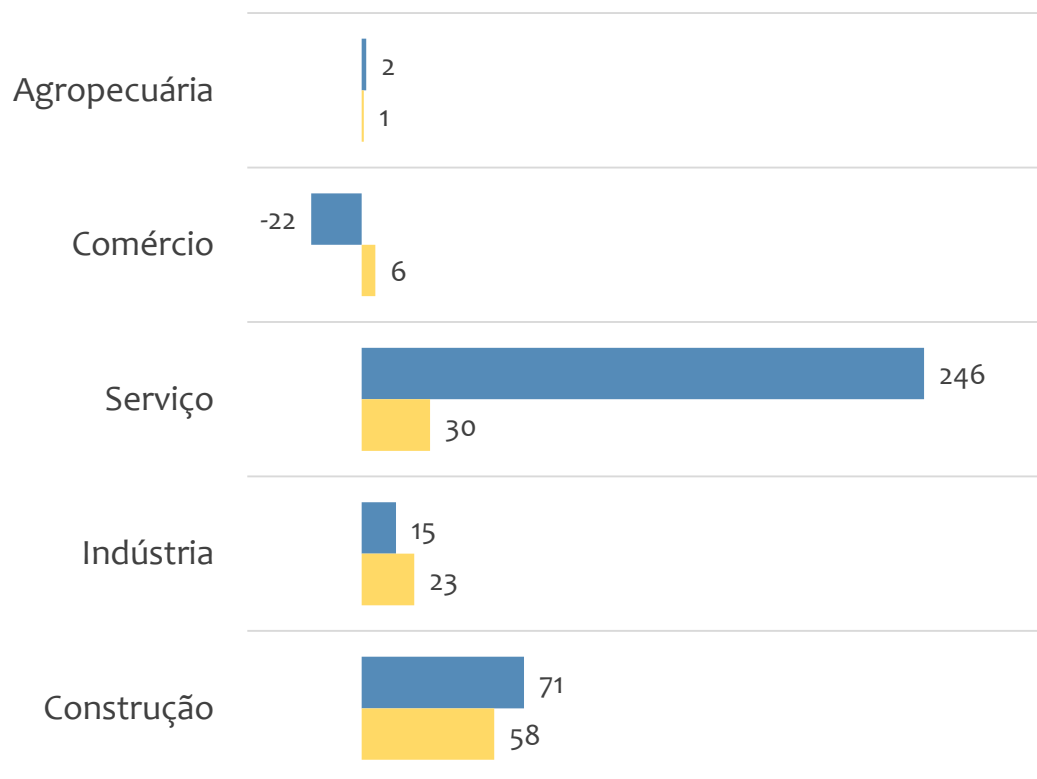


# EMPREGO FORMAL POR PORTE | UR JACOBINA

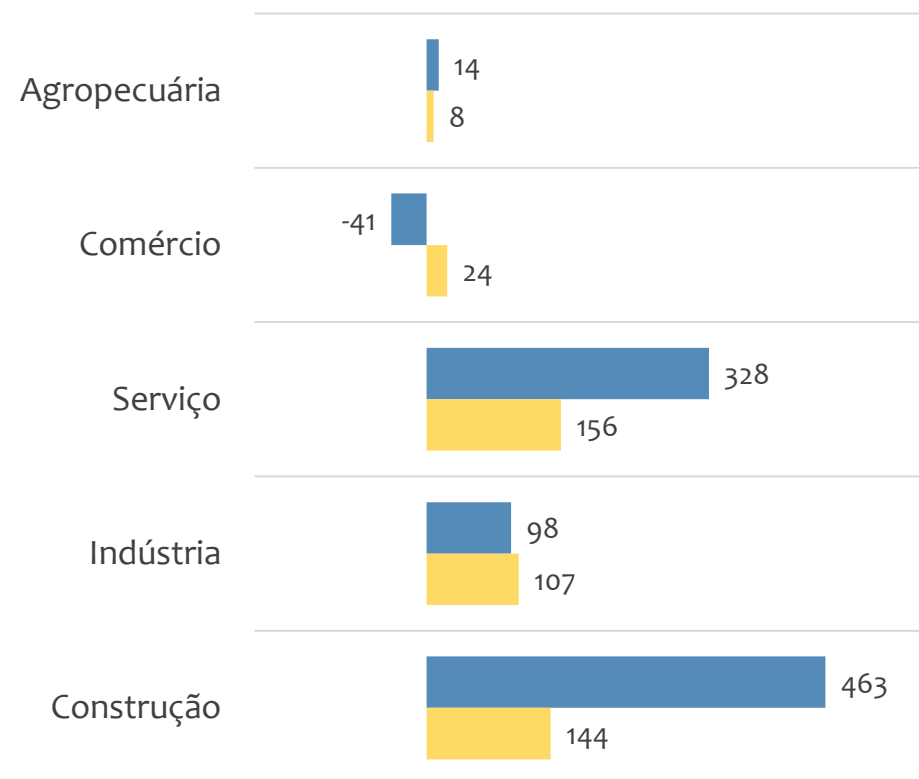
## SALDO MENSAL E ACUMULADO NO ANO POR PORTE E SETOR

### Saldo de empregos formais, UR JACOBINA por PORTE e SETOR

#### Resultado MENSAL | Abr/25



#### Resultado ACUMULADO | Jan a Abr/25



■ MGE

■ MPE



# EMPREGO FORMAL POR PORTE | UR JACOBINA

ADMISSÕES, DESLIGAMENTOS E SALDO MENSAL E ACUMULADO NO ANO POR ATIVIDADE

## Admissões, desligamentos e saldo de empregos, UR JACOBINA, Ranking de SALDO MENSAL MPE por ATIVIDADE

Atividade	RESULTADO MENSAL   MPE			RESULTADO ANUAL Jan a Abr/25   MPE		
	Admissões	Demissões	Saldo	Admissões	Demissões	Saldo
Serviço de transporte de passageiros - locação de automóveis com motorista	88	0	88	92	3	89
Outras obras de engenharia civil não especificadas anteriormente	51	9	42	100	21	79
Instalação e manutenção elétrica	64	24	40	155	48	107
Atividades de monitoramento de sistemas de segurança eletrônico	41	4	37	112	23	89
Lanchonetes, casas de chá, de sucos e similares	21	4	17	56	33	23
Ensino fundamental	20	4	16	58	57	1
Serviços de engenharia	27	13	14	75	88	-13
Atividades de consultoria em gestão empresarial, exceto consultoria técnica específica	13	1	12	21	7	14
Fabricação de máquinas-ferramenta, peças e acessórios	11	0	11	12	0	12



# EMPREGO FORMAL POR PORTE | UR JACOBINA

ADMISSÕES, DESLIGAMENTOS E SALDO MENSAL E ACUMULADO NO ANO POR ATIVIDADE

## Admissões, desligamentos e saldo de empregos, UR JACOBINA, Ranking de SALDO ANUAL MPE por ATIVIDADE

Atividade	RESULTADO MENSAL   MPE			RESULTADO ANUAL Jan a Abr/25   MPE		
	Admissões	Demissões	Saldo	Admissões	Demissões	Saldo
Construção de rodovias e ferrovias	74	73	1	376	175	201
Instalação e manutenção elétrica	64	24	40	155	48	107
Serviço de transporte de passageiros - locação de automóveis com motorista	88	0	88	92	3	89
VERIFICAR	0	0	0	0	0	0
Outras obras de engenharia civil não especificadas anteriormente	51	9	42	100	21	79
Construção de edifícios	43	37	6	272	220	52
Obras de urbanização - ruas, praças e calçadas	1	2	-1	49	8	41
Lanchonetes, casas de chá, de sucos e similares	21	4	17	56	33	23
VERIFICAR	0	0	0	0	0	0



### Ranking de SALDO MENSAL MPE por SETOR e ATIVIDADE, UR JACOBINA

AGROPECUÁRIA	Saldo Mensal MPE
Cultivo de banana	9
Criação de caprinos	1
Coleta de produtos não madeireiros não especificados anteriormente em florestas nativas	0
Criação de bovinos para leite	0
Apicultura	0
Cultivo de frutas de lavoura permanente não especificadas anteriormente	0
Atividades de apoio à agricultura não especificadas anteriormente	0
Atividades de apoio à aquicultura em água doce	0
Atividades de apoio à aquicultura em água salgada e salobra	0

INDÚSTRIA	Saldo Mensal MPE
Fabricação de máquinas-ferramenta, peças e acessórios	11
Extração de gemas (pedras preciosas e semipreciosas)	6
Fabricação de artefatos de cerâmica e barro cozido para uso na construção, exceto azulejos e pisos	6
Extração de granito e beneficiamento associado	4
Manutenção e reparação de geradores, transformadores e motores elétricos	2
Fabricação de amidos e féculas de vegetais	2
Fabricação de letras, letreiros e placas de qualquer material, exceto luminosos	2
Britamento de pedras, exceto associado à extração	2
Fabricação de calçados de couro	1



### Ranking de SALDO MENSAL MPE por SETOR e ATIVIDADE, UR JACOBINA

COMÉRCIO	Saldo Mensal MPE
Padaria e confeitaria com predominância de revenda	7
Comércio atacadista de produtos alimentícios em geral	5
Comércio atacadista de resíduos e sucatas metálicos	4
Comércio varejista de carnes - açougues	4
Comércio varejista de brinquedos e artigos recreativos	4
Comércio varejista de ferragens e ferramentas	3
Comércio a varejo de automóveis, camionetas e utilitários novos	3
Comércio varejista de tecidos	3
Comércio a varejo de peças e acessórios novos para motocicletas e motonetas	3

SERVIÇO	Saldo Mensal MPE
Serviço de transporte de passageiros - locação de automóveis com motorista	88
Atividades de monitoramento de sistemas de segurança eletrônico	37
Lanchonetes, casas de chá, de sucos e similares	17
Ensino fundamental	16
Serviços de engenharia	14
Atividades de consultoria em gestão empresarial, exceto consultoria técnica específica	12
Estacionamento de veículos	10
Atividade odontológica	5
Atividades de condicionamento físico	5



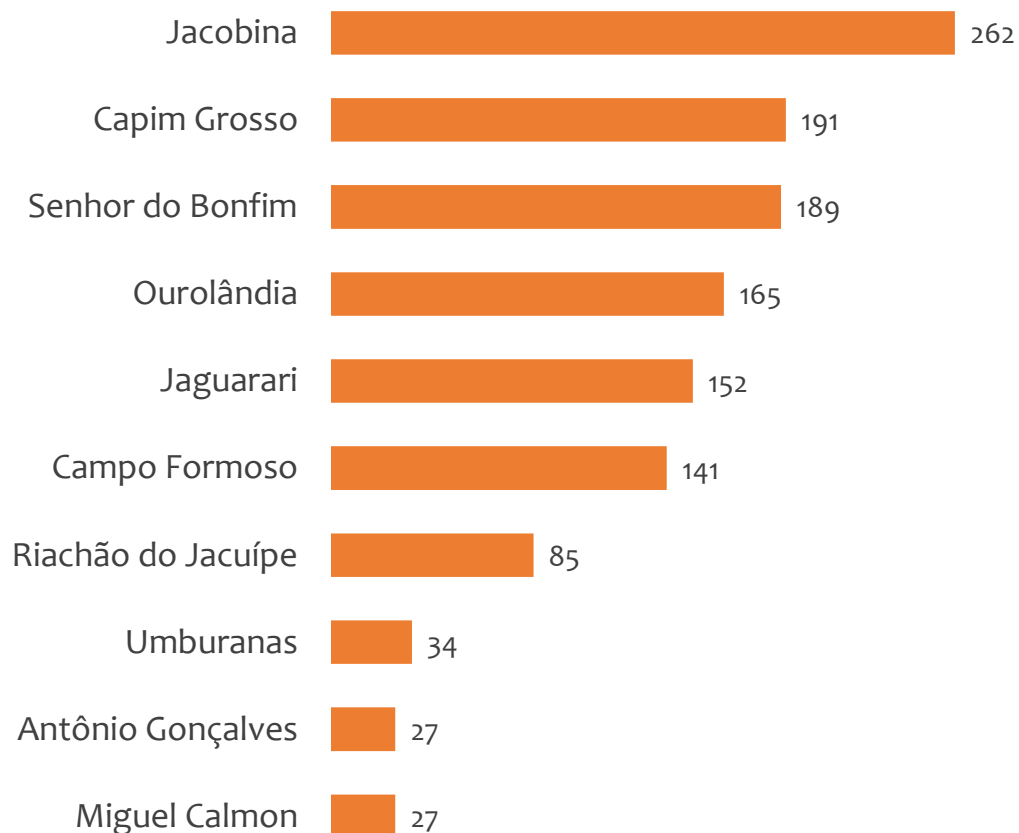
### Ranking de SALDO MENSAL MPE por SETOR e ATIVIDADE, UR JACOBINA

CONSTRUÇÃO	Saldo Mensal MPE
Outras obras de engenharia civil não especificadas anteriormente	42
Instalação e manutenção elétrica	40
Construção de obras de arte especiais	8
Construção de edifícios	6
Construção de estações e redes de distribuição de energia elétrica	6
Serviços de operação e fornecimento de equipamentos para transporte e elevação de cargas e pessoas para uso em obras	3
Instalação e manutenção de sistemas centrais de ar condicionado, de ventilação e refrigeração	2
Construção de rodovias e ferrovias	1
Serviços de pintura de edifícios em geral	1

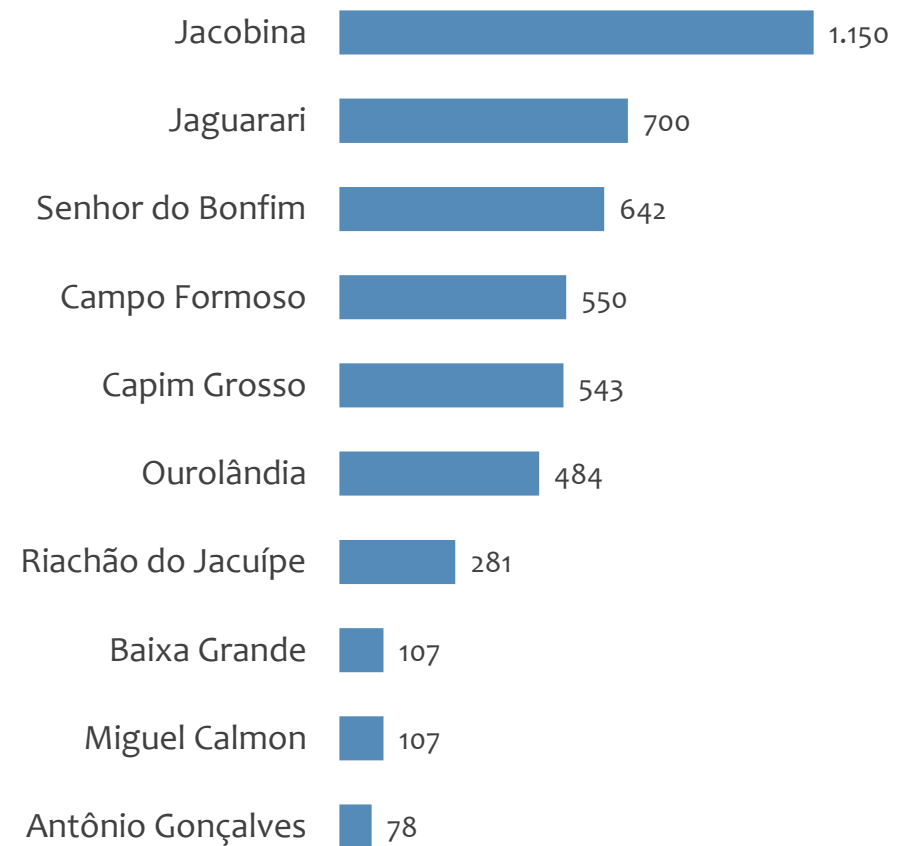


### Saldo MPE de empregos formais, UR JACOBINA, Ranking de SALDO MPE por MUNICÍPIO

#### Resultado MENSAL | Abr/25



#### Resultado ACUMULADO | Jan a Abr/25



---

# UNIDADE REGIONAL JUAZEIRO

---

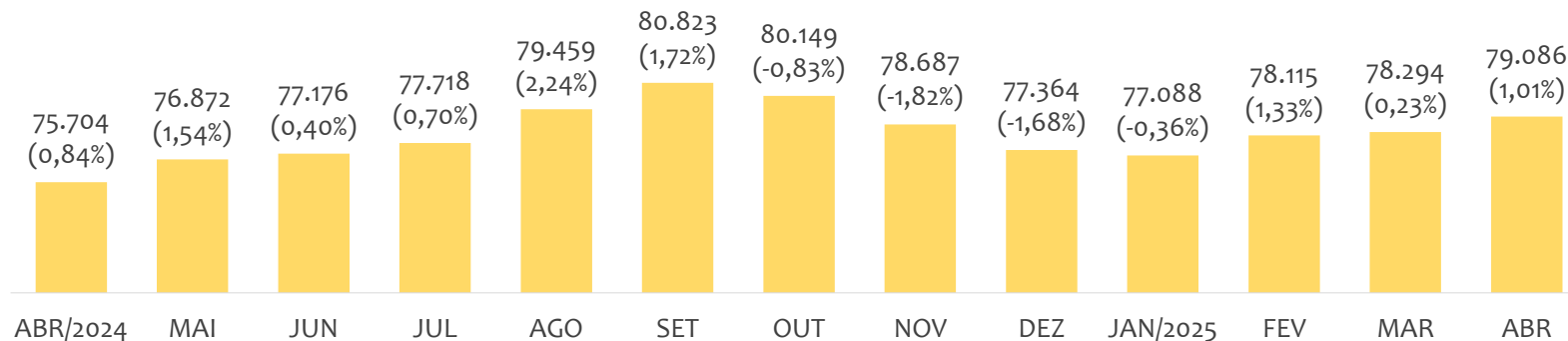
ESTATÍSTICAS MENSAS DO EMPREGO FORMAL

# EMPREGO FORMAL | UR JUAZEIRO

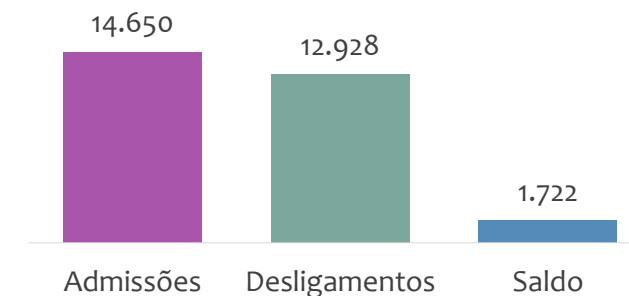
## ESTOQUE MENSAL, ADMISSÕES, DESLIGAMENTOS E SALDOS MENSAIS E ACUMULADO

Abril  
2025

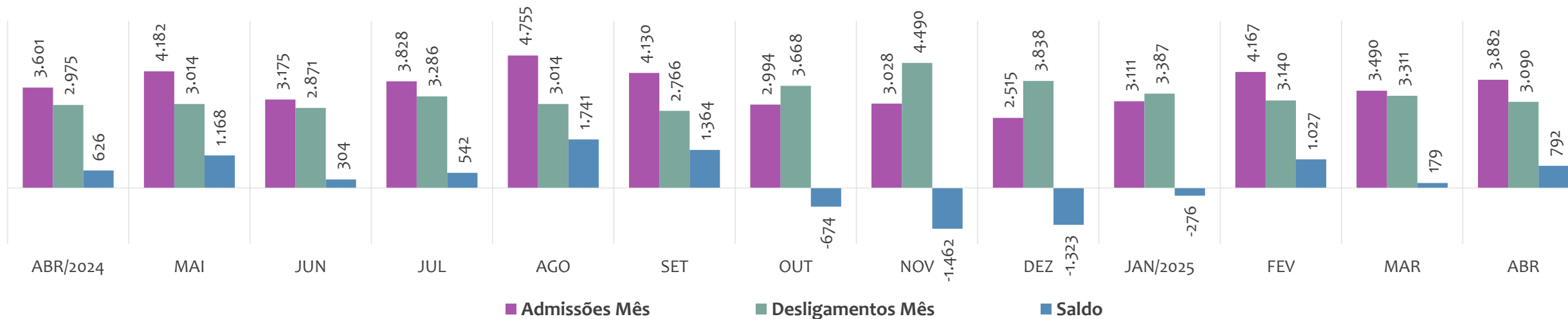
Estoque de empregos e variação relativa em relação ao mês anterior, ÚLTIMOS 13 MESES



Admissões, desligamentos e saldo de empregos formais, ACUMULADO 2025



Admissões, desligamentos e saldo de empregos formais, ÚLTIMOS 13 MESES



# EMPREGO FORMAL | UNIDADE REGIONAL JUAZEIRO

ESTOQUE ATUAL, ADMISSÕES, DESLIGAMENTOS E SALDO ACUMULADOS NO ANO POR MUNICÍPIO

Abril  
2025

## ESTOQUE

RANKING 10 PRIMEIROS	
MUNICÍPIO	ESTOQUE
1°   Juazeiro	43.080
2°   Paulo Afonso	15.817
3°   Casa Nova	10.139
4°   Remanso	1.666
5°   Sobradinho	1.580
6°   Curaca	1.527
7°   Sento Se	1.432
8°   Campo Alegre de Lou	820
9°   Uaua	684
10°   Abare	595

RANKING 10 ÚLTIMOS	
MUNICÍPIO	ESTOQUE
7°   Sento Se	1.432
8°   Campo Alegre de Lou	820
9°   Uaua	684
10°   Abare	595
11°   Gloria	475
12°   Canudos	407
13°   Pilao Arcado	325
14°   Rodelas	207
15°   Chorrocho	170
16°   Macurure	162

## ADMISSÕES

RANKING 10 PRIMEIROS	
MUNICÍPIO	ADMISSÕES
1°   Juazeiro	7.643
2°   Casa Nova	3.142
3°   Paulo Afonso	2.352
4°   Sento Se	370
5°   Sobradinho	256
6°   Remanso	248
7°   Curaca	176
8°   Uaua	141
9°   Campo Alegre de Lou	102
10°   Rodelas	61

RANKING 10 ÚLTIMOS	
MUNICÍPIO	ADMISSÕES
7°   Curaca	176
8°   Uaua	141
9°   Campo Alegre de Lou	102
10°   Rodelas	61
11°   Canudos	40
12°   Pilao Arcado	36
13°   Gloria	35
14°   Abare	31
15°   Macurure	11
16°   Chorrocho	6

## DESLIGAMENTOS

RANKING 10 PRIMEIROS	
MUNICÍPIO	DESLIGAMENTOS
1°   Juazeiro	6.630
2°   Casa Nova	2.903
3°   Paulo Afonso	1.919
4°   Sento Se	384
5°   Sobradinho	230
6°   Remanso	181
7°   Curaca	165
8°   Abare	117
9°   Campo Alegre de Lou	103
10°   Rodelas	96

RANKING 10 ÚLTIMOS	
MUNICÍPIO	DESLIGAMENTOS
7°   Curaca	165
8°   Abare	117
9°   Campo Alegre de Lou	103
10°   Rodelas	96
11°   Uaua	72
12°   Canudos	45
13°   Gloria	44
14°   Pilao Arcado	23
15°   Chorrocho	9
16°   Macurure	7

## SALDO DE EMPREGOS

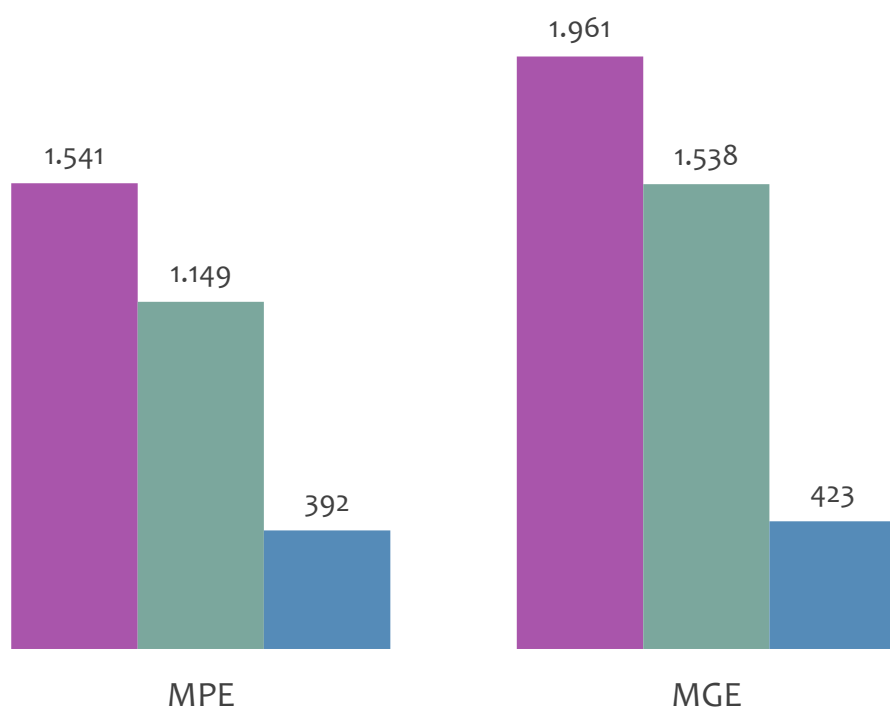
RANKING 10 PRIMEIROS	
MUNICÍPIO	SALDO
1°   Juazeiro	1.013
2°   Paulo Afonso	433
3°   Casa Nova	239
4°   Uaua	69
5°   Remanso	67
6°   Sobradinho	26
7°   Pilao Arcado	13
8°   Curaca	11
9°   Macurure	4
10°   Campo Alegre de Lou	-1

RANKING 10 ÚLTIMOS	
MUNICÍPIO	SALDO
7°   Pilao Arcado	13
8°   Curaca	11
9°   Macurure	4
10°   Campo Alegre de Lou	-1
11°   Chorrocho	-3
12°   Canudos	-5
13°   Gloria	-9
14°   Sento Se	-14
15°   Rodelas	-35
16°   Abare	-86

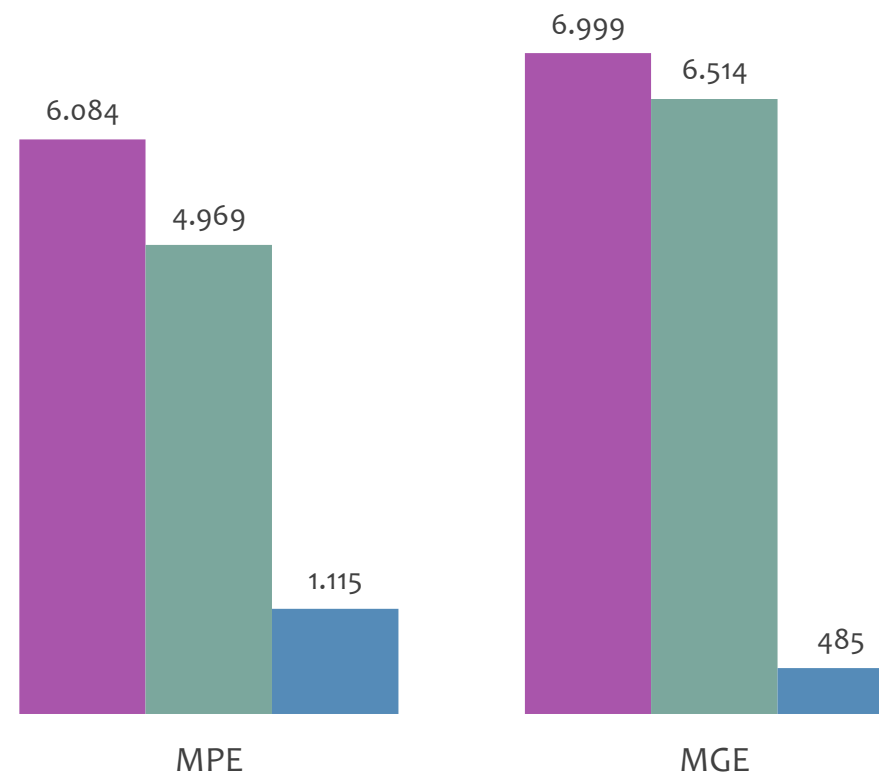


### Admissões, desligamentos e saldo de empregos formais, UR JUAZEIRO por PORTE

Resultado MENSAL | Abr/25



Resultado ACUMULADO | Jan a Abr/25

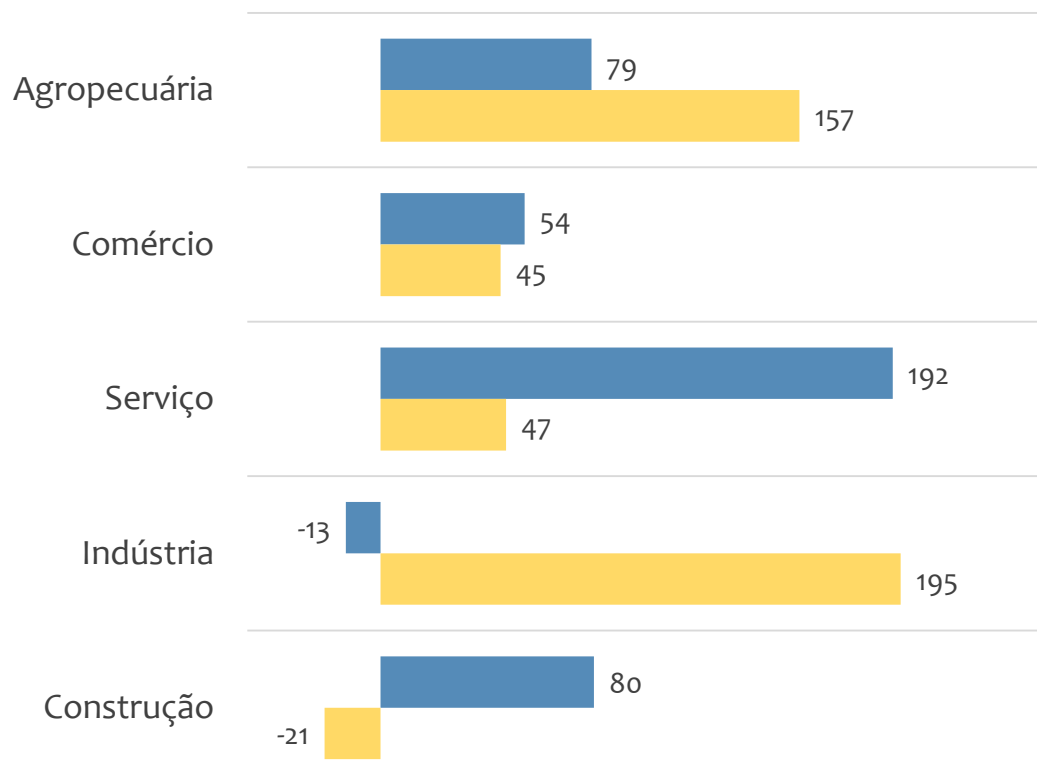


■ Admissões ■ Desligamentos ■ Saldo

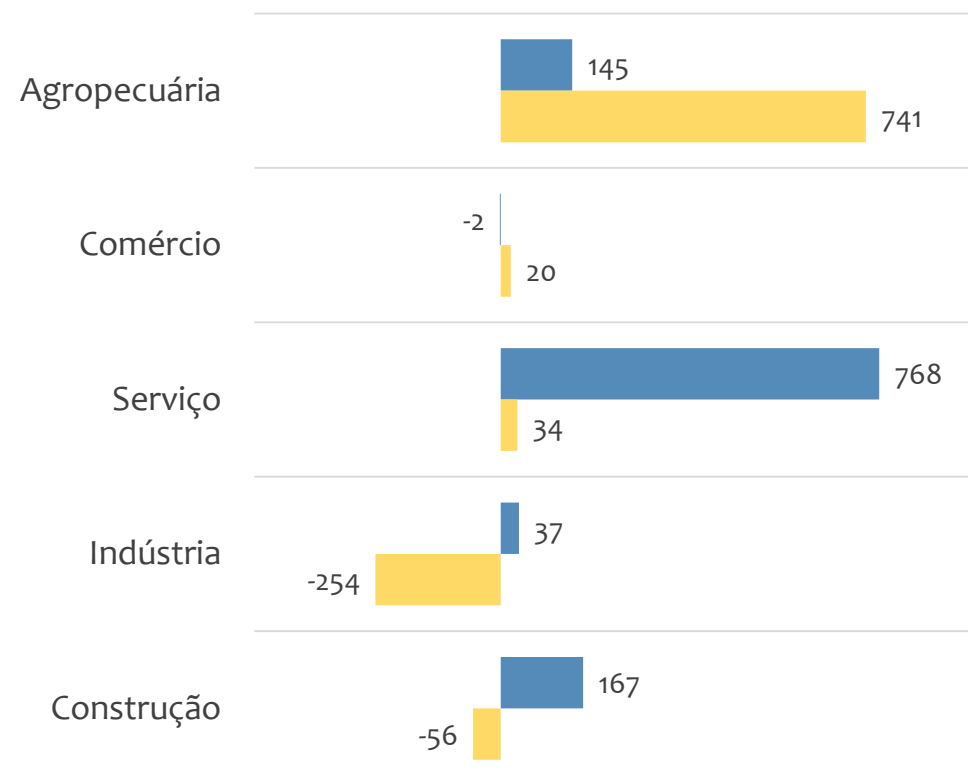


### Saldo de empregos formais, UR JUAZEIRO por PORTE e SETOR

#### Resultado MENSAL | Abr/25



#### Resultado ACUMULADO | Jan a Abr/25



■ MGE

■ MPE



# EMPREGO FORMAL POR PORTE | UR JUAZEIRO

ADMISSÕES, DESLIGAMENTOS E SALDO MENSAL E ACUMULADO NO ANO POR ATIVIDADE

## Admissões, desligamentos e saldo de empregos, UR JUAZEIRO, Ranking de SALDO MENSAL MPE por ATIVIDADE

Atividade	RESULTADO MENSAL   MPE			RESULTADO ANUAL Jan a Abr/25   MPE		
	Admissões	Demissões	Saldo	Admissões	Demissões	Saldo
Limpeza em prédios e em domicílios	79	2	77	329	8	321
Construção de edifícios	114	57	57	344	203	141
Cultivo de manga	71	30	41	196	116	80
Cultivo de uva	57	19	38	141	68	73
Educação infantil - pré-escola	37	2	35	115	32	83
Comércio atacadista de frutas, verduras, raízes, tubérculos, hortaliças e legumes frescos	40	22	18	94	76	18
Fabricação de produtos de padaria e confeitaria com predominância de produção própria	29	17	12	104	63	41
Construção de redes de abastecimento de água, coleta de esgoto e construções correlatas, exceto obras de irrigação	16	5	11	72	26	46
Padaria e confeitaria com predominância de revenda	23	13	10	75	48	27



# EMPREGO FORMAL POR PORTE | UR JUAZEIRO

ADMISSÕES, DESLIGAMENTOS E SALDO MENSAL E ACUMULADO NO ANO POR ATIVIDADE

## Admissões, desligamentos e saldo de empregos, UR JUAZEIRO, Ranking de SALDO ANUAL MPE por ATIVIDADE

Atividade	RESULTADO MENSAL   MPE			RESULTADO ANUAL Jan a Abr/25   MPE		
	Admissões	Demissões	Saldo	Admissões	Demissões	Saldo
Limpeza em prédios e em domicílios	79	2	77	329	8	321
Construção de edifícios	114	57	57	344	203	141
Educação infantil - pré-escola	37	2	35	115	32	83
Cultivo de manga	71	30	41	196	116	80
Cultivo de uva	57	19	38	141	68	73
Envasamento e empacotamento sob contrato	12	8	4	95	23	72
Obras de alvenaria	18	11	7	80	27	53
Construção de redes de abastecimento de água, coleta de esgoto e construções correlatas, exceto obras de irrigação	16	5	11	72	26	46
Fabricação de produtos de padaria e confeitaria com predominância de produção própria	29	17	12	104	63	41



### Ranking de SALDO MENSAL MPE por SETOR e ATIVIDADE, UR JUAZEIRO

AGROPECUÁRIA	Saldo Mensal MPE
Cultivo de manga	41
Cultivo de uva	38
Cultivo de frutas de lavoura permanente não especificadas anteriormente	4
Cultivo de melão	2
Serviço de pulverização e controle de pragas agrícolas	1
Apicultura	0
Pesca de peixes em água doce	0
Criação de frangos para corte	0
Atividades de apoio à agricultura não especificadas anteriormente	0

INDÚSTRIA	Saldo Mensal MPE
Fabricação de produtos de padaria e confeitaria com predominância de produção própria	12
Manutenção e reparação de outras máquinas e equipamentos para usos industriais não especificados anteriormente	5
Fabricação de sabões e detergentes sintéticos	3
Fabricação de chapas e de embalagens de papelão ondulado	3
Coleta de resíduos não perigosos	2
Fabricação de artefatos de cerâmica e barro cozido para uso na construção, exceto azulejos e pisos	2
Extração e britamento de pedras e outros materiais para construção e beneficiamento associado	1
Transmissão de energia elétrica	1
Fabricação de produtos de panificação industrial	1



### Ranking de SALDO MENSAL MPE por SETOR e ATIVIDADE, UR JUAZEIRO

COMÉRCIO	Saldo Mensal MPE
Comércio atacadista de frutas, verduras, raízes, tubérculos, hortaliças e legumes frescos	18
Padaria e confeitaria com predominância de revenda	10
Comércio atacadista de matérias-primas agrícolas com atividade de fracionamento e acondicionamento associada	10
Comércio a varejo de motocicletas e motonetas novas	9
Comércio varejista de cosméticos, produtos de perfumaria e de higiene pessoal	9
Comércio varejista de outros produtos não especificados anteriormente	7
Comércio varejista de calçados	7
Comércio a varejo de peças e acessórios novos para veículos automotores	6
Comércio varejista de artigos de joalheria	6

SERVIÇO	Saldo Mensal MPE
Limpeza em prédios e em domicílios	77
Educação infantil - pré-escola	35
Atividades de consultoria em gestão empresarial, exceto consultoria técnica específica	10
Atividade médica ambulatorial restrita a consultas	9
Transporte rodoviário de carga, exceto produtos perigosos e mudanças, intermunicipal, interestadual e internacional	9
Lanchonetes, casas de chá, de sucos e similares	8
Fornecimento de alimentos preparados preponderantemente para empresas	8
Fornecimento de alimentos preparados preponderantemente para consumo domiciliar	8
Atividades de intermediação e agenciamento de serviços e negócios em geral, exceto imobiliários	8



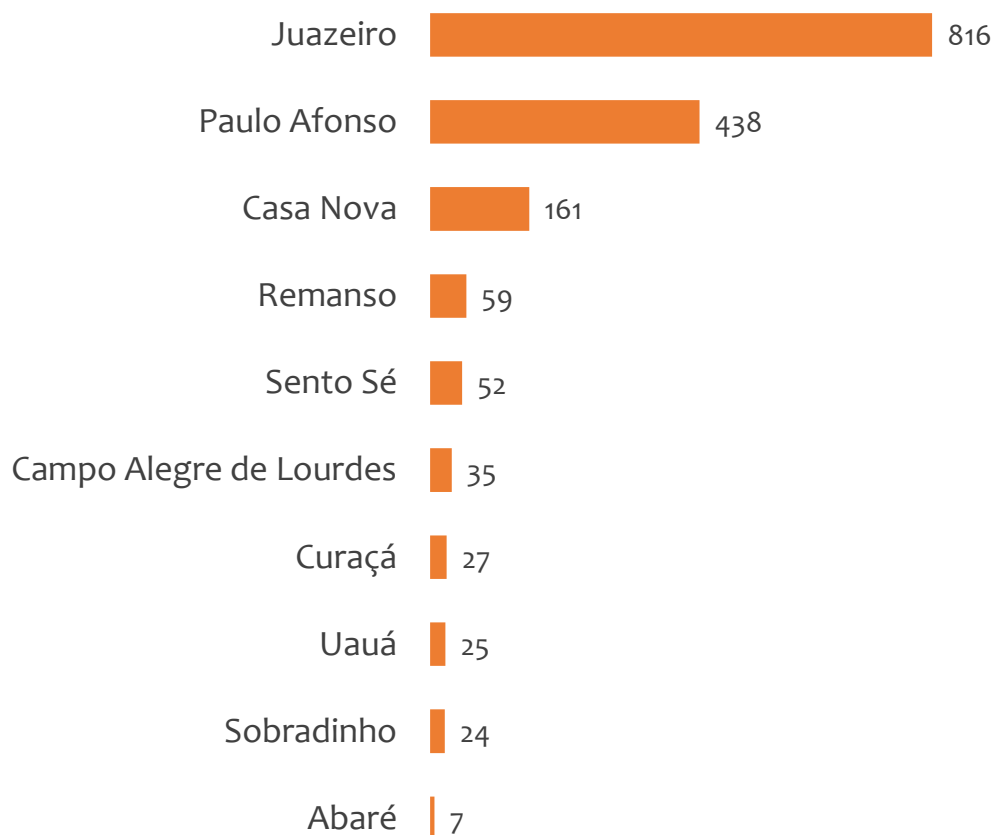
### Ranking de SALDO MENSAL MPE por SETOR e ATIVIDADE, UR JUAZEIRO

CONSTRUÇÃO	Saldo Mensal MPE
Construção de edifícios	57
Construção de redes de abastecimento de água, coleta de esgoto e construções correlatas, exceto obras de irrigação	11
Obras de alvenaria	7
Instalação e manutenção elétrica	7
Construção de obras de arte especiais	5
Construção de estações e redes de distribuição de energia elétrica	4
Tratamentos térmicos, acústicos ou de vibração	3
Incorporação de empreendimentos imobiliários	2
Construção de rodovias e ferrovias	2

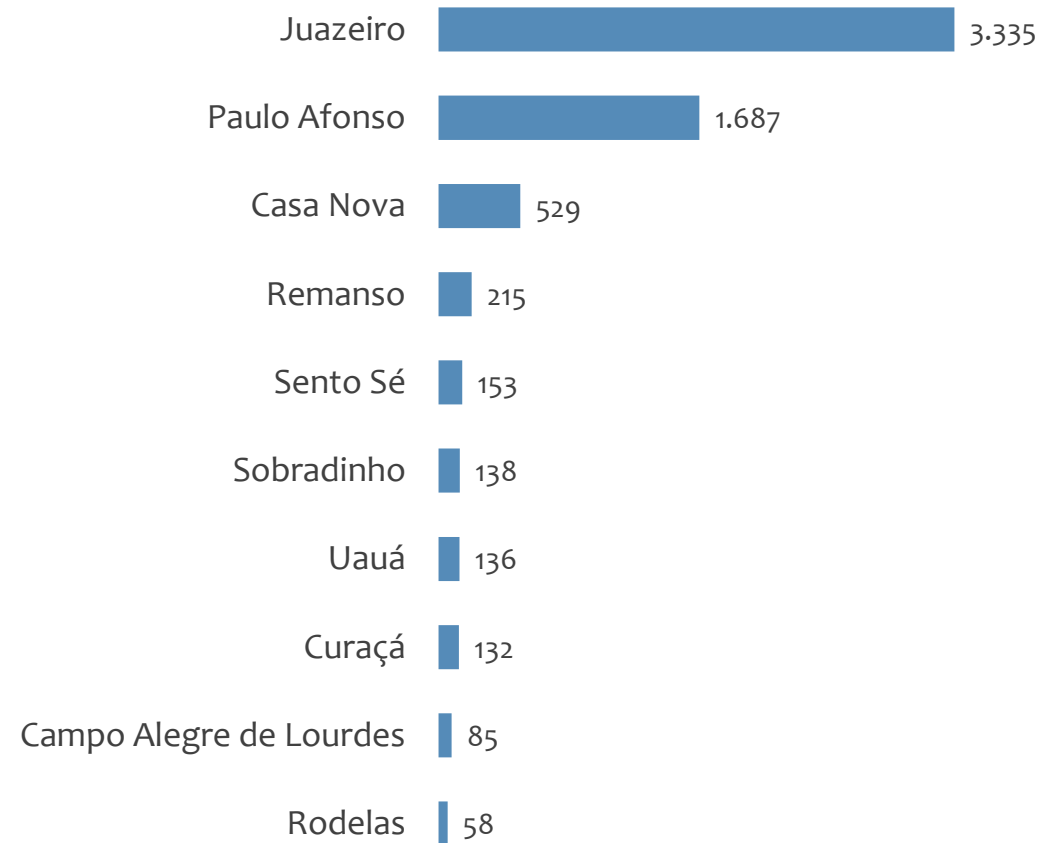


### Saldo MPE de empregos formais, UR JUAZEIRO, Ranking de SALDO MPE por MUNICÍPIO

#### Resultado MENSAL | Abr/25



#### Resultado ACUMULADO | Jan a Abr/25



---

# UNIDADE REGIONAL SANTO ANTÔNIO DE JESUS

---

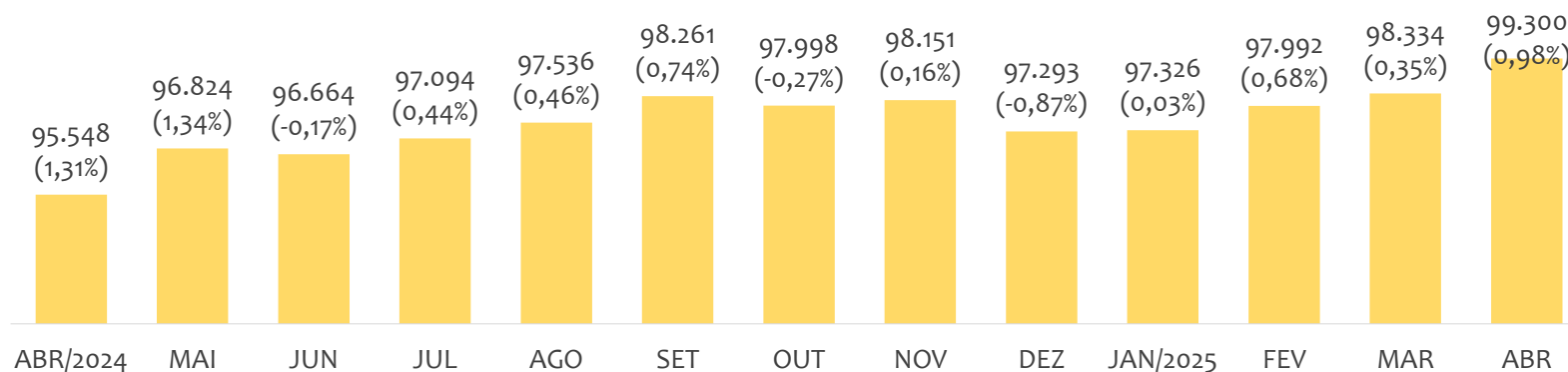
ESTATÍSTICAS MENSAS DO EMPREGO FORMAL

# EMPREGO FORMAL | UR SANTO ANTÔNIO DE JESUS

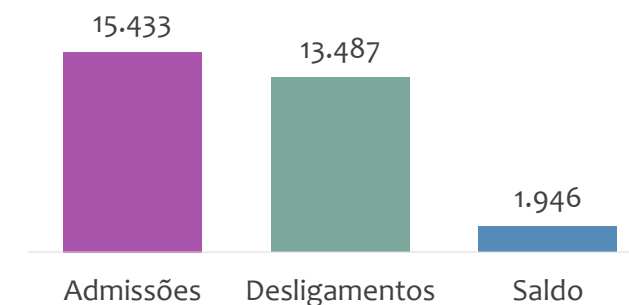
## ESTOQUE MENSAL, ADMISSÕES, DESLIGAMENTOS E SALDOS MENSUAIS E ACUMULADO

Abril  
2025

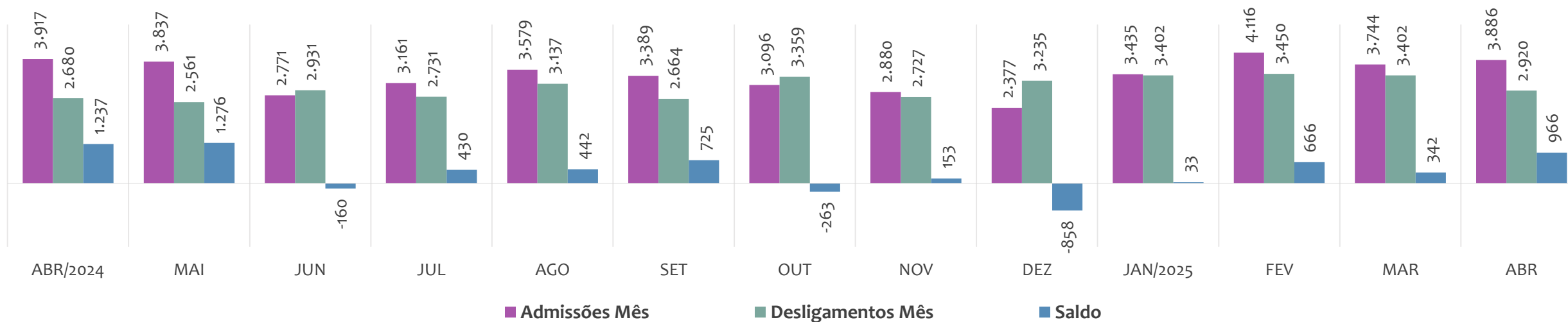
### Estoque de empregos e variação relativa em relação ao mês anterior, ÚLTIMOS 13 MESES



### Admissões, desligamentos e saldo de empregos formais, ACUMULADO 2025



### Admissões, desligamentos e saldo de empregos formais, ÚLTIMOS 13 MESES



# EMPREGO FORMAL | UNIDADE REGIONAL SANTO ANTÔNIO DE JESUS

ESTOQUE ATUAL, ADMISSÕES, DESLIGAMENTOS E SALDO ACUMULADOS NO ANO POR MUNICÍPIO

Abril  
2025

## ESTOQUE

### RANKING 10 PRIMEIROS

MUNICÍPIO	ESTOQUE
1º   Santo Antonio de Jesu	25.374
2º   Valenca	10.647
3º   Cruz das Almas	10.392
4º   Santo Amaro	4.743
5º   Amargosa	4.424
6º   Cairu	3.620
7º   Cachoeira	3.407
8º   Gandu	2.951
9º   Ubaira	2.576
10º   Castro Alves	2.546

### RANKING 10 ÚLTIMOS

MUNICÍPIO	ESTOQUE
32º   Pirai do Norte	323
33º   Sao Felix	297
34º   Teolandia	293
35º   Nilo Pecanha	283
36º   Saubara	267
37º   Jiquirica	235
38º   Muniz Ferreira	234
39º   Santa Ines	228
40º   Elisio Medrado	190
41º   Dom Macedo Costa	158

## ADMISSÕES

### RANKING 10 PRIMEIROS

MUNICÍPIO	ADMISSÕES
1º   Santo Antonio de Jesu	3.725
2º   Valenca	2.524
3º   Cruz das Almas	1.435
4º   Amargosa	641
5º   Santo Amaro	624
6º   Cairu	611
7º   Gandu	521
8º   Sapeacu	502
9º   Ubaira	463
10º   Marau	419

### RANKING 10 ÚLTIMOS

MUNICÍPIO	ADMISSÕES
32º   Sao Felix	54
33º   Teolandia	46
34º   Jiquirica	40
35º   Jaguaripe	33
36º   Santa Ines	30
37º   Pirai do Norte	29
38º   Nilo Pecanha	27
39º   Muniz Ferreira	18
40º   Aratuípe	15
41º   Elisio Medrado	14

## DESLIGAMENTOS

### RANKING 10 PRIMEIROS

MUNICÍPIO	DESLIGAMENTOS
1º   Santo Antonio de Jesu	3.451
2º   Valenca	1.568
3º   Cruz das Almas	1.084
4º   Santo Amaro	856
5º   Cairu	604
6º   Amargosa	591
7º   Governador Mangabe	509
8º   Ubaira	455
9º   Gandu	431
10º   Marau	430

### RANKING 10 ÚLTIMOS

MUNICÍPIO	DESLIGAMENTOS
32º   Sao Felix	37
33º   Teolandia	37
34º   Jiquirica	34
35º   Dom Macedo Costa	27
36º   Muniz Ferreira	26
37º   Elisio Medrado	25
38º   Santa Ines	23
39º   Aratuípe	20
40º   Nilo Pecanha	16
41º   Pirai do Norte	13

## SALDO DE EMPREGOS

### RANKING 10 PRIMEIROS

MUNICÍPIO	SALDO
1º   Valenca	956
2º   Cruz das Almas	351
3º   Santo Antonio de Jesu	274
4º   Sapeacu	259
5º   Maragogipe	131
6º   Muritiba	124
7º   Gandu	90
8º   Castro Alves	84
9º   Cachoeira	68
10º   Amargosa	50

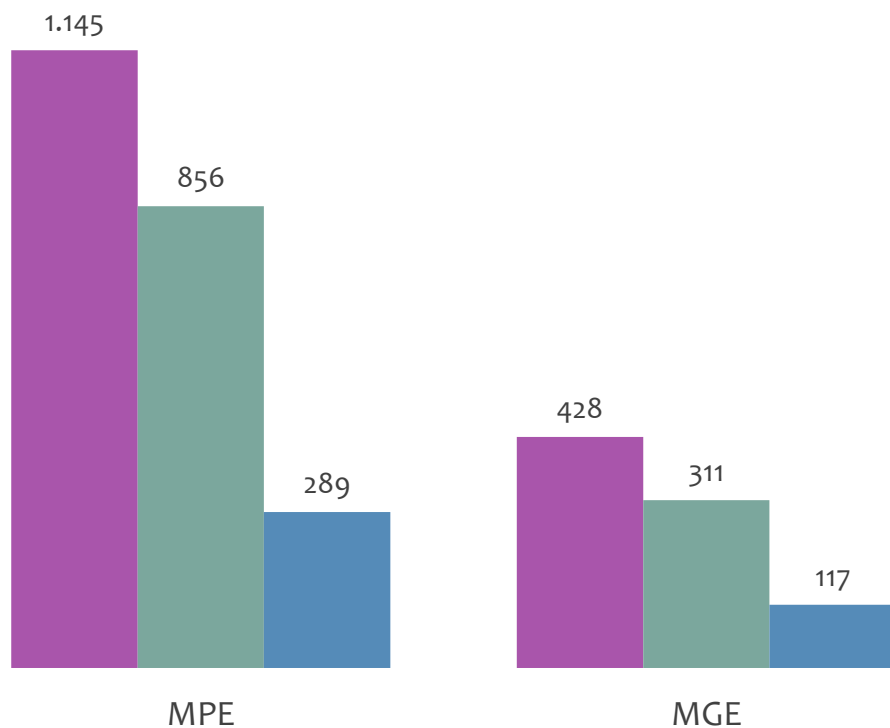
### RANKING 10 ÚLTIMOS

MUNICÍPIO	SALDO
32º   Aratuípe	-5
33º   Jaguaripe	-5
34º   Muniz Ferreira	-8
35º   Elisio Medrado	-11
36º   Marau	-11
37º   Itubera	-26
38º   Camamu	-75
39º   Mutuípe	-175
40º   Santo Amaro	-232
41º   Governador Mangab	-252

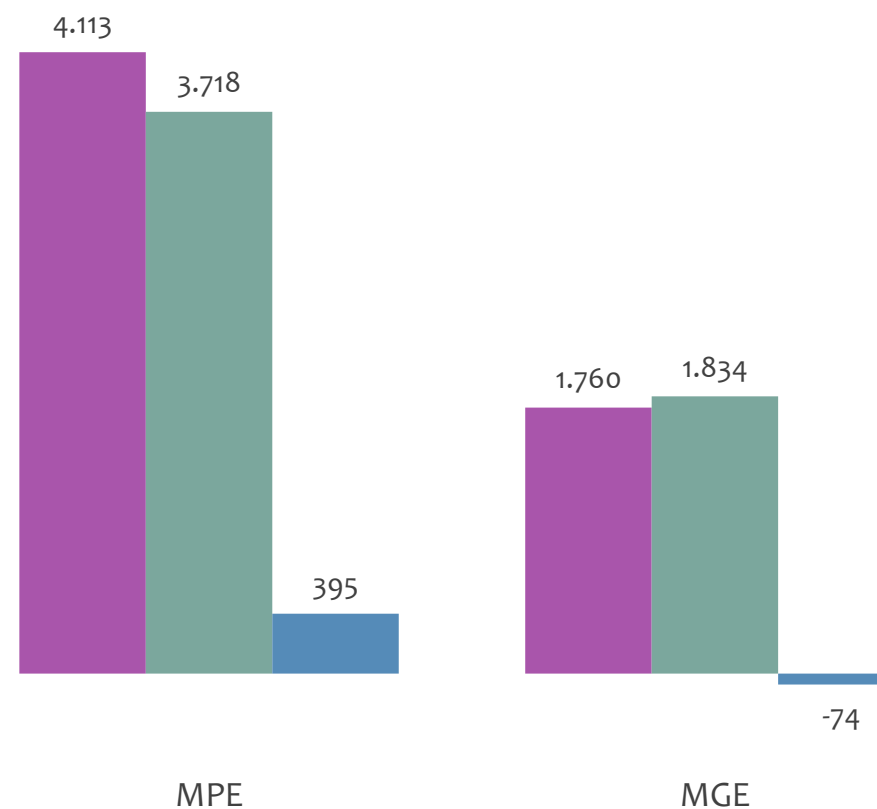


### Admissões, desligamentos e saldo de empregos formais, UR SANTO ANTÔNIO DE JESUS por PORTE

Resultado MENSAL | Abr/25



Resultado ACUMULADO | Jan a Abr/25

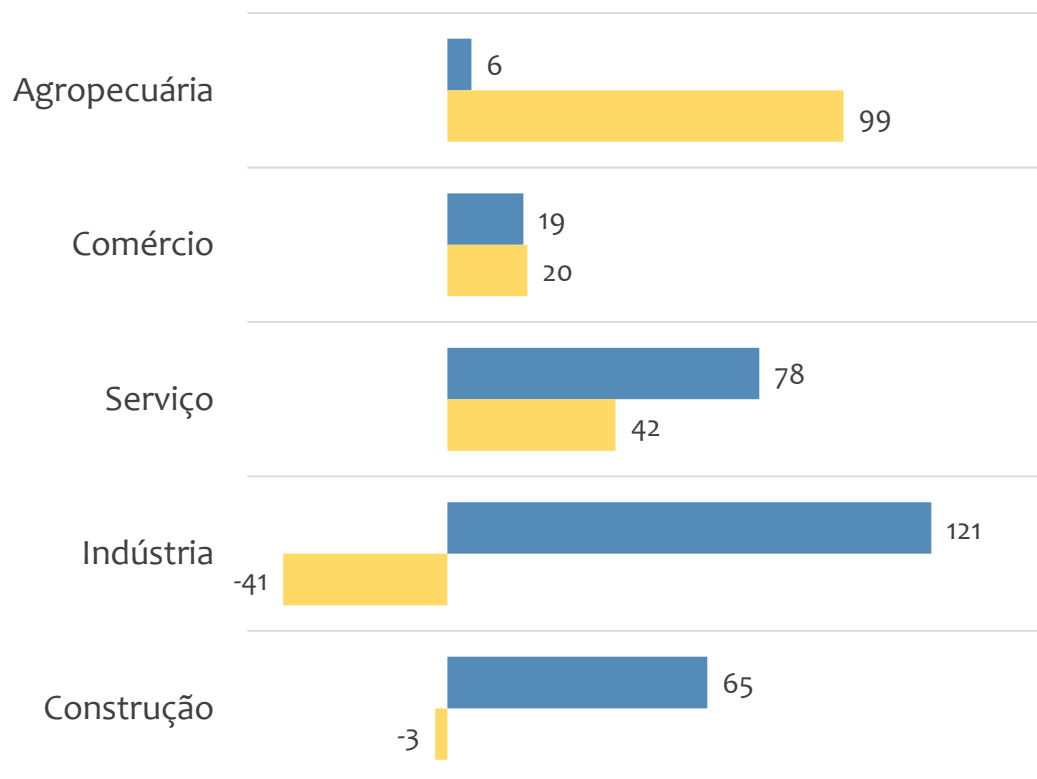


■ Admissões ■ Desligamentos ■ Saldo

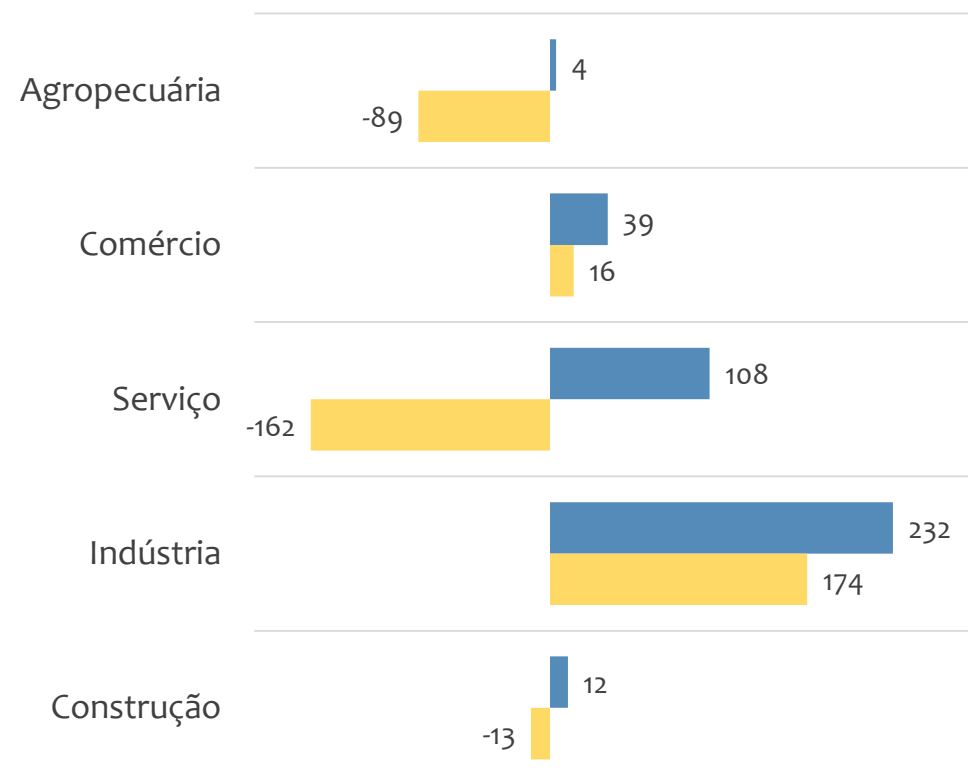


### Saldo de empregos formais, UR SANTO ANTÔNIO DE JESUS por PORTE e SETOR

#### Resultado MENSAL | Abr/25



#### Resultado ACUMULADO | Jan a Abr/25



MGE

MPE



# EMPREGO FORMAL POR PORTE | UR SANTO ANTÔNIO DE JESUS

ADMISSÕES, DESLIGAMENTOS E SALDO MENSAL E ACUMULADO NO ANO POR ATIVIDADE

Admissões, desligamentos e saldo de empregos, UR SANTO ANTÔNIO DE JESUS, Ranking de SALDO MENSAL MPE por ATIVIDADE

Atividade	RESULTADO MENSAL   MPE			RESULTADO ANUAL Jan a Abr/25   MPE		
	Admissões	Demissões	Saldo	Admissões	Demissões	Saldo
Construção de embarcações de grande porte	63	0	63	126	3	123
Construção de edifícios	59	29	30	187	283	-96
Outras obras de engenharia civil não especificadas anteriormente	69	40	29	150	79	71
Construção de redes de abastecimento de água, coleta de esgoto e construções correlatas, exceto obras de irrigação	35	9	26	88	22	66
Fornecimento de alimentos preparados preponderantemente para empresas	22	4	18	40	28	12
Treinamento em desenvolvimento profissional e gerencial	32	15	17	68	34	34
Restaurantes e similares	57	45	12	196	217	-21
Comércio varejista de produtos farmacêuticos, sem manipulação de fórmulas	31	21	10	102	91	11
VERIFICAR	0	0	0	0	0	0



# EMPREGO FORMAL POR PORTE | UR SANTO ANTÔNIO DE JESUS

ADMISSÕES, DESLIGAMENTOS E SALDO MENSAL E ACUMULADO NO ANO POR ATIVIDADE

Admissões, desligamentos e saldo de empregos, UR SANTO ANTÔNIO DE JESUS, Ranking de SALDO ANUAL MPE por ATIVIDADE

Atividade	RESULTADO MENSAL   MPE			RESULTADO ANUAL Jan a Abr/25   MPE		
	Admissões	Demissões	Saldo	Admissões	Demissões	Saldo
Construção de embarcações de grande porte	63	0	63	126	3	123
Outras obras de engenharia civil não especificadas anteriormente	69	40	29	150	79	71
Construção de redes de abastecimento de água, coleta de esgoto e construções correlatas, exceto obras de irrigação	35	9	26	88	22	66
Transporte rodoviário de produtos perigosos	10	8	2	65	24	41
Treinamento em desenvolvimento profissional e gerencial	32	15	17	68	34	34
Comércio varejista de combustíveis para veículos automotores	20	15	5	82	55	27
Serviços combinados de escritório e apoio administrativo	13	4	9	44	26	18
VERIFICAR	0	0	0	0	0	0
Aparelhamento de placas e execução de trabalhos em mármore, granito, ardósia e outras pedras	8	1	7	19	2	17



### Ranking de SALDO MENSAL MPE por SETOR e ATIVIDADE, UR SANTO ANTÔNIO DE JESUS

AGROPECUÁRIA	Saldo Mensal MPE
Cultivo de seringueira	4
Cultivo de cacau	2
Atividades de apoio à pecuária não especificadas anteriormente	1
Cultivo de cítricos, exceto laranja	1
Cultivo de coco-da-baía	1
Criação de bovinos para corte	1
Cultivo de fumo	0
Produção de mudas e outras formas de propagação vegetal, certificadas	0
Criação de camarões em água salgada e salobra	0

INDÚSTRIA	Saldo Mensal MPE
Construção de embarcações de grande porte	63
Fabricação de colchões	10
Fabricação de produtos de papel para uso doméstico e higiênico-sanitário não especificados anteriormente	9
Aparelhamento de placas e execução de trabalhos em mármore, granito, ardósia e outras pedras	7
Produção de tubos de aço com costura	6
Fabricação de farinha de mandioca e derivados	5
Fabricação de móveis com predominância de madeira	5
Fabricação de outras aguardentes e bebidas destiladas	4
Fabricação de estruturas pré-moldadas de concreto armado, em série e sob encomenda	4



### Ranking de SALDO MENSAL MPE por SETOR e ATIVIDADE, UR SANTO ANTÔNIO DE JESUS

COMÉRCIO	Saldo Mensal MPE
Comércio varejista de produtos farmacêuticos, sem manipulação de fórmulas	10
Comércio varejista de mercadorias em geral, com predominância de produtos alimentícios - minimercados, mercearias e armazéns	10
Comércio varejista de materiais de construção em geral	9
Comércio varejista de móveis	7
Comércio varejista de combustíveis para veículos automotores	5
Comércio varejista de hortifrutigranjeiros	5
Representantes comerciais e agentes do comércio de mercadorias em geral não especializado	5
Comércio atacadista de defensivos agrícolas, adubos, fertilizantes e corretivos do solo	4
Comércio varejista especializado de equipamentos e suprimentos de informática	4

SERVIÇO	Saldo Mensal MPE
Fornecimento de alimentos preparados preponderantemente para empresas	18
Treinamento em desenvolvimento profissional e gerencial	17
Restaurantes e similares	12
Serviços combinados de escritório e apoio administrativo	9
Educação infantil - pré-escola	6
Ensino fundamental	5
Atividades veterinárias	5
Aluguel de máquinas e equipamentos agrícolas sem operador	5
Atividades de condicionamento físico	5



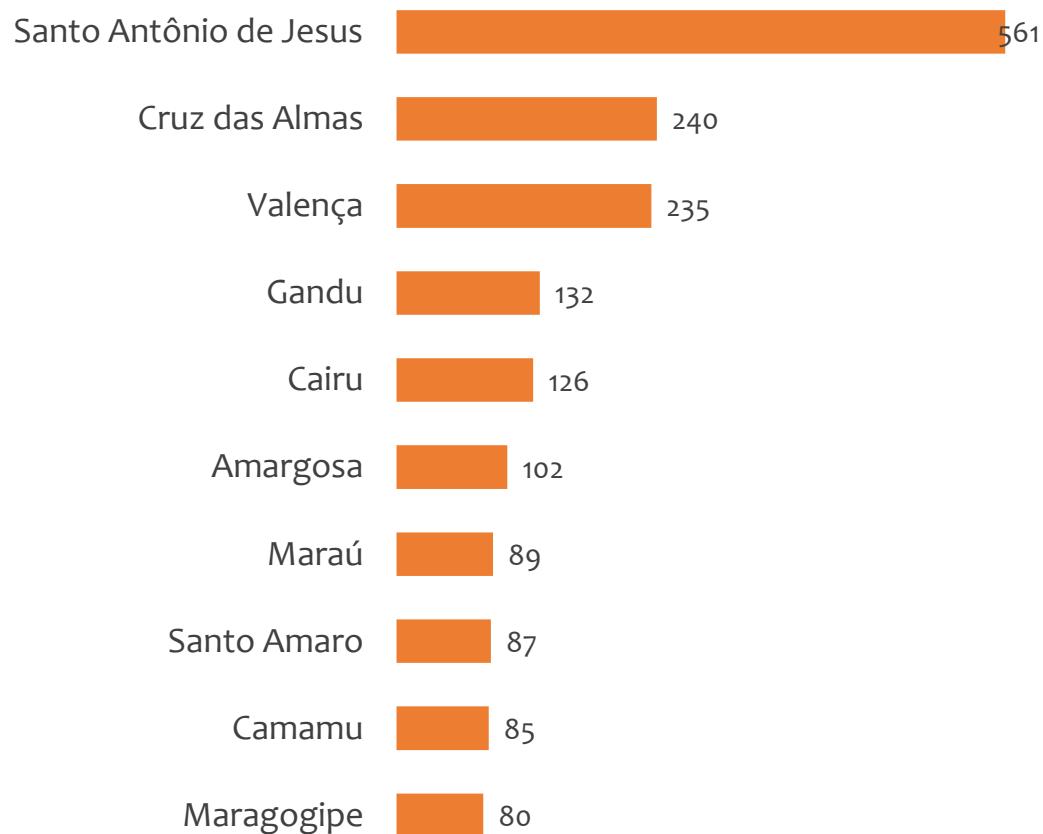
### Ranking de SALDO MENSAL MPE por SETOR e ATIVIDADE, UR SANTO ANTÔNIO DE JESUS

CONSTRUÇÃO	Saldo Mensal MPE
Construção de edifícios	30
Outras obras de engenharia civil não especificadas anteriormente	29
Construção de redes de abastecimento de água, coleta de esgoto e construções correlatas, exceto obras de irrigação	26
Construção de estações e redes de distribuição de energia elétrica	3
Serviços de pintura de edifícios em geral	3
Serviços especializados para construção não especificados anteriormente	2
Instalação e manutenção de sistemas centrais de ar condicionado, de ventilação e refrigeração	0
Obras de alvenaria	0
Montagem e instalação de sistemas e equipamentos de iluminação e sinalização em vias públicas, portos e aeroportos	0

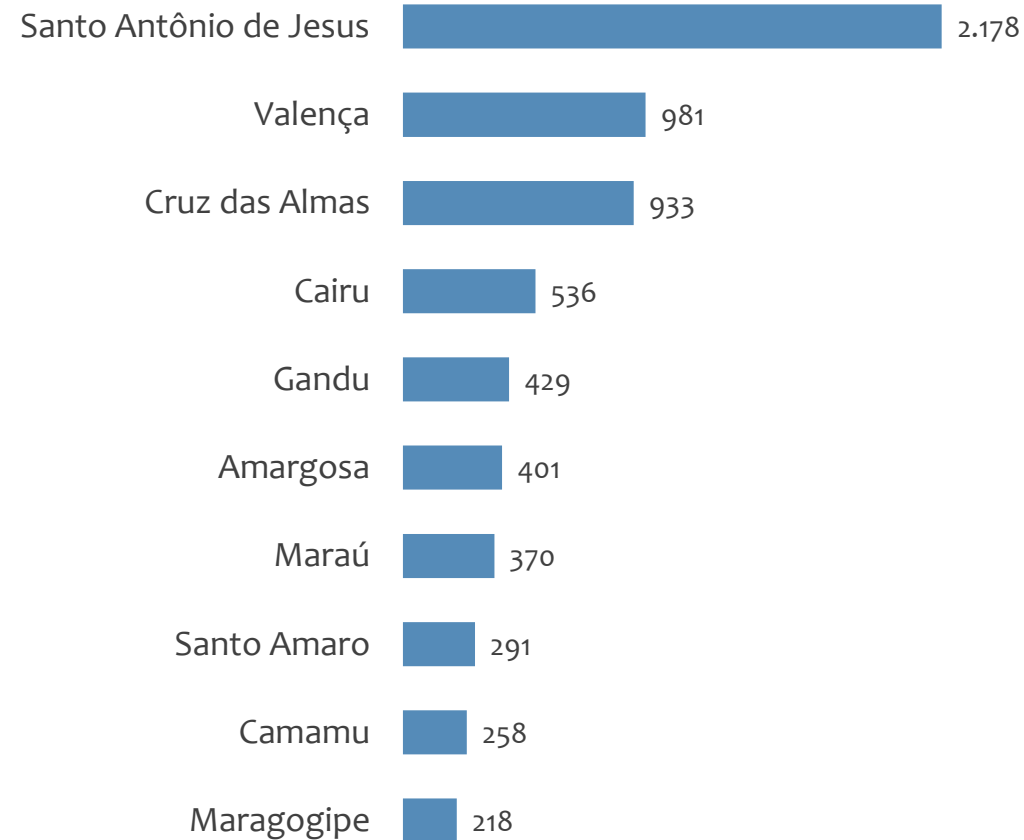


### Saldo MPE de empregos formais, UR SANTO ANTÔNIO DE JESUS, Ranking de SALDO MPE por MUNICÍPIO

#### Resultado MENSAL | Abr/25



#### Resultado ACUMULADO | Jan a Abr/25



---

# UNIDADE REGIONAL IRECÊ

---

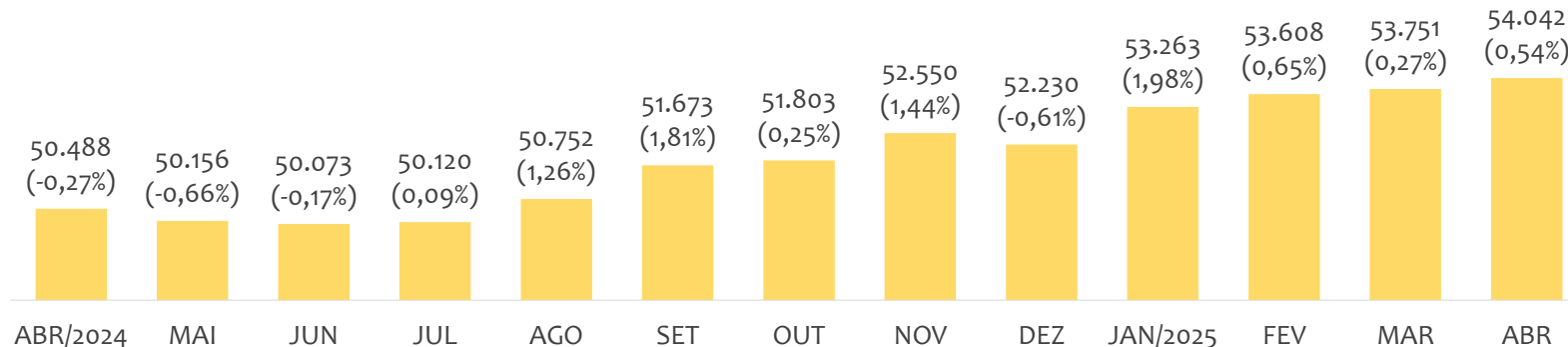
ESTATÍSTICAS MENSAS DO EMPREGO FORMAL

# EMPREGO FORMAL | UR IRECÊ

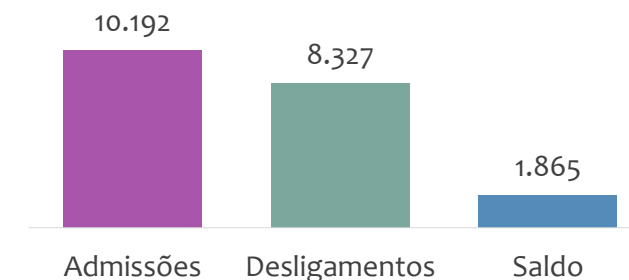
## ESTOQUE MENSAL, ADMISSÕES, DESLIGAMENTOS E SALDOS MENCIAIS E ACUMULADO

Abril  
2025

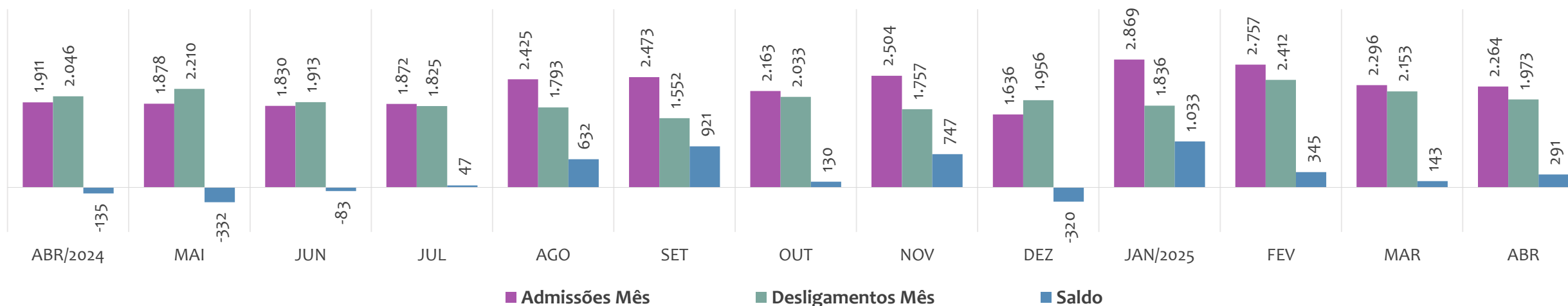
### Estoque de empregos e variação relativa em relação ao mês anterior, ÚLTIMOS 13 MESES



### Admissões, desligamentos e saldo de empregos formais, ACUMULADO 2025



### Admissões, desligamentos e saldo de empregos formais, ÚLTIMOS 13 MESES



# EMPREGO FORMAL | UNIDADE REGIONAL IRECÊ

ESTOQUE ATUAL, ADMISSÕES, DESLIGAMENTOS E SALDO ACUMULADOS NO ANO POR MUNICÍPIO

Abril  
2025

## ESTOQUE

RANKING 10 PRIMEIROS	
MUNICÍPIO	ESTOQUE
1º   Irece	15.002
2º   Seabra	4.512
3º   Mucuge	4.301
4º   Ibicoara	3.890
5º   Paramirim	1.947
6º   Barra da Estiva	1.912
7º   Morro do Chapéu	1.871
8º   Xique-Xique	1.699
9º   Macaubas	1.503
10º   Utinga	1.396

RANKING 10 ÚLTIMOS	
MUNICÍPIO	ESTOQUE
41º   Rio do Pires	189
42º   Itaguacu da Bahia	157
43º   America Dourada	153
44º   Ibitita	147
45º   Caturama	133
46º   Barro Alto	132
47º   Abaira	127
48º   Nova Redencao	110
49º   Novo Horizonte	94
50º   Mulungu do Morro	89

## ADMISSÕES

RANKING 10 PRIMEIROS	
MUNICÍPIO	ADMISSÕES
1º   Irece	2.591
2º   Mucuge	1.081
3º   Ibicoara	950
4º   Utinga	694
5º   Uibai	662
6º   Seabra	658
7º   Barra da Estiva	366
8º   Gentio do Ouro	339
9º   Xique-Xique	231
10º   Morro do Chapéu	227

RANKING 10 ÚLTIMOS	
MUNICÍPIO	ADMISSÕES
41º   Itaete	27
42º   Wagner	27
43º   Nova Redencao	26
44º   Itaguacu da Bahia	19
45º   Abaira	17
46º   Caturama	17
47º   America Dourada	11
48º   Barro Alto	9
49º   Souto Soares	8
50º   Jussara	4

## DESLIGAMENTOS

RANKING 10 PRIMEIROS	
MUNICÍPIO	DESLIGAMENTOS
1º   Irece	2.178
2º   Mucuge	750
3º   Ibicoara	733
4º   Seabra	569
5º   Gentio do Ouro	504
6º   Ibitiara	399
7º   Utinga	380
8º   Barra da Estiva	311
9º   Morro do Chapéu	185
10º   Xique-Xique	180

RANKING 10 ÚLTIMOS	
MUNICÍPIO	DESLIGAMENTOS
41º   Ibitita	21
42º   Mulungu do Morro	21
43º   Wagner	21
44º   Ibipitanga	19
45º   Jussiapé	16
46º   Souto Soares	14
47º   Nova Redencao	13
48º   Caturama	10
49º   Erico Cardoso	7
50º   Barro Alto	6

## SALDO DE EMPREGOS

RANKING 10 PRIMEIROS	
MUNICÍPIO	SALDO
1º   Uibai	538
2º   Irece	413
3º   Mucuge	331
4º   Utinga	314
5º   Ibicoara	217
6º   Seabra	89
7º   Joao Dourado	65
8º   Barra da Estiva	55
9º   Xique-Xique	51
10º   Morro do Chapéu	42

RANKING 10 ÚLTIMOS	
MUNICÍPIO	SALDO
41º   Souto Soares	-6
42º   Palmeiras	-7
43º   America Dourada	-13
44º   Cafarnaum	-14
45º   Canarana	-15
46º   Jussara	-19
47º   Lapao	-21
48º   Bonito	-22
49º   Gentio do Ouro	-165
50º   Ibitiara	-348

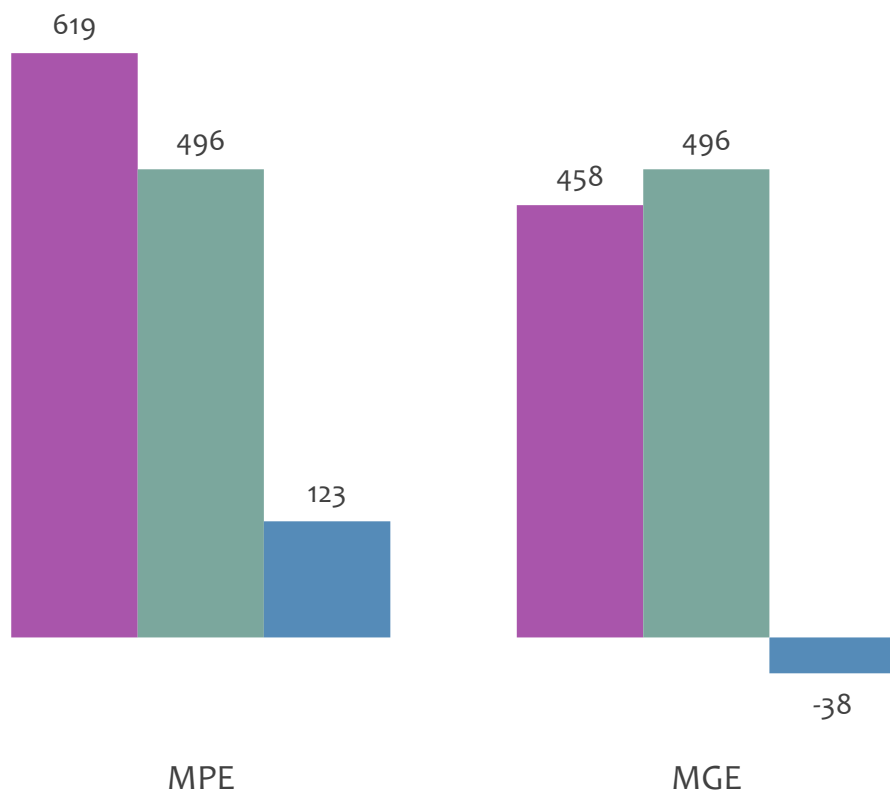


# EMPREGO FORMAL POR PORTE | UR IRECÊ

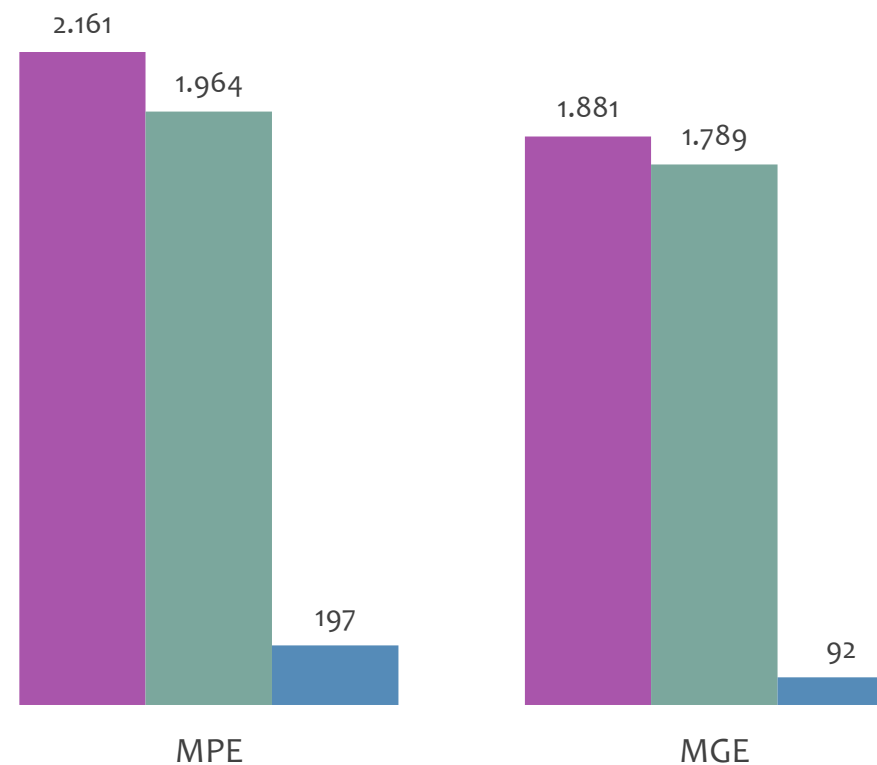
ADMISSÕES, DESLIGAMENTOS E SALDO MENSAL E ACUMULADO NO ANO POR PORTE

## Admissões, desligamentos e saldo de empregos formais, UR IRECÊ por PORTE

Resultado MENSAL | Abr/25



Resultado ACUMULADO | Jan a Abr/25

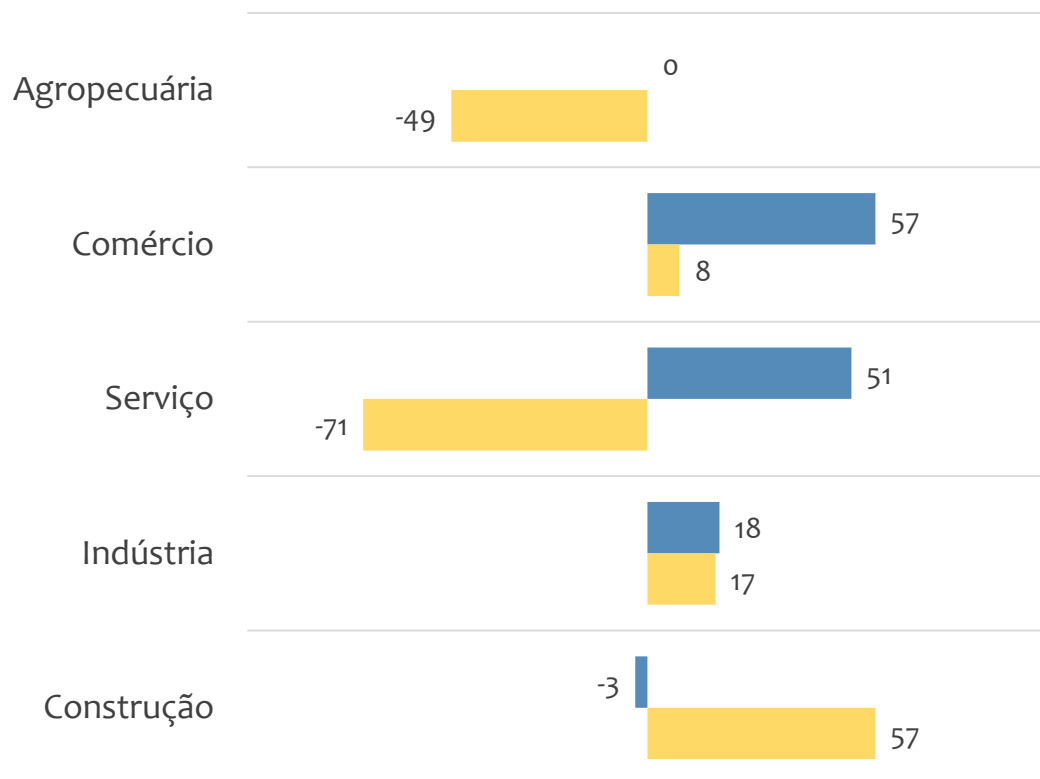


■ Admissões ■ Desligamentos ■ Saldo

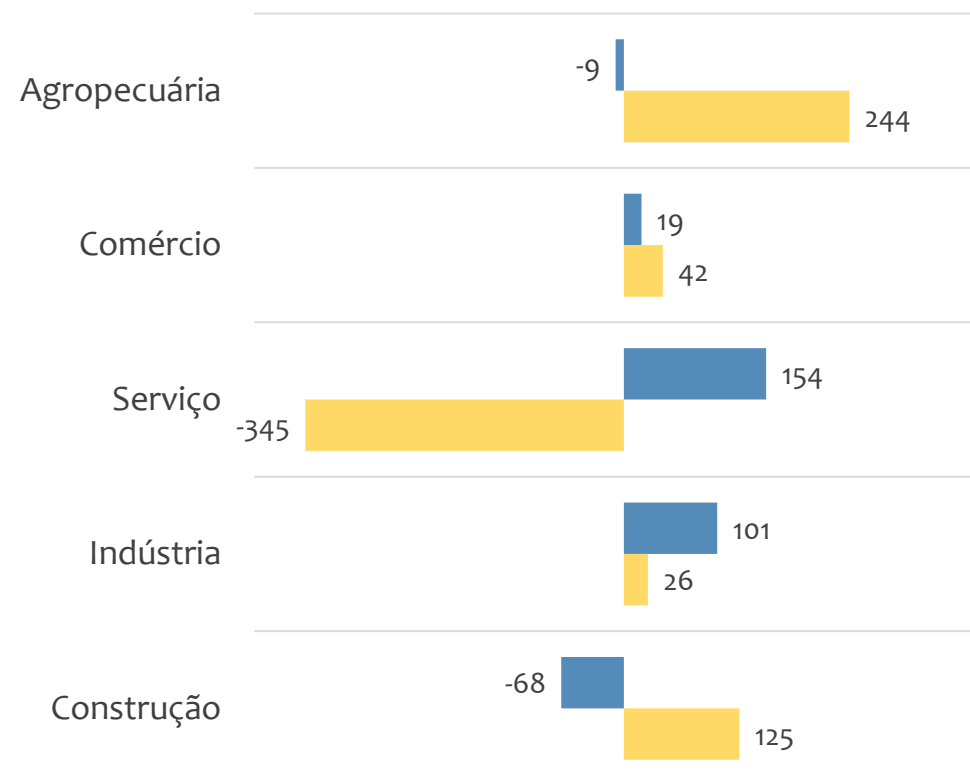


### Saldo de empregos formais, UR IRECÊ por PORTE e SETOR

#### Resultado MENSAL | Abr/25



#### Resultado ACUMULADO | Jan a Abr/25



■ MGE

■ MPE



# EMPREGO FORMAL POR PORTE | UR IRECÊ

ADMISSÕES, DESLIGAMENTOS E SALDO MENSAL E ACUMULADO NO ANO POR ATIVIDADE

## Admissões, desligamentos e saldo de empregos, UR IRECÊ, Ranking de SALDO MENSAL MPE por ATIVIDADE

Atividade	RESULTADO MENSAL   MPE			RESULTADO ANUAL Jan a Abr/25   MPE		
	Admissões	Demissões	Saldo	Admissões	Demissões	Saldo
Comércio varejista de mercadorias em geral, com predominância de produtos alimentícios - minimercados, mercearias e armazéns	43	24	19	108	121	-13
VERIFICAR	0	0	0	0	0	0
Construção de edifícios	26	13	13	97	121	-24
Outras atividades profissionais, científicas e técnicas não especificadas anteriormente	13	2	11	13	2	11
Comércio varejista de artigos do vestuário e acessórios	26	16	10	70	61	9
VERIFICAR	0	0	0	0	0	0
Educação infantil - pré-escola	16	7	9	42	28	14
VERIFICAR	0	0	0	0	0	0
Comércio varejista de outros produtos não especificados anteriormente	8	1	7	20	13	7



### Admissões, desligamentos e saldo de empregos, UR IRECÊ, Ranking de SALDO ANUAL MPE por ATIVIDADE

Atividade	RESULTADO MENSAL   MPE			RESULTADO ANUAL Jan a Abr/25   MPE		
	Admissões	Demissões	Saldo	Admissões	Demissões	Saldo
Transporte rodoviário coletivo de passageiros, sob regime de fretamento, intermunicipal, interestadual e internacional	0	0	0	35	0	35
Obras de alvenaria	32	13	19	75	45	30
Transmissão de energia elétrica	10	0	10	30	2	28
Atividades de condicionamento físico	5	0	5	20	2	18
Transporte rodoviário de carga, exceto produtos perigosos e mudanças, intermunicipal, interestadual e internacional	15	15	0	65	49	16
Educação infantil - pré-escola	16	7	9	42	28	14
VERIFICAR	0	0	0	0	0	0
Comércio varejista de combustíveis para veículos automotores	12	9	3	56	43	13
Serviços de engenharia	7	4	3	20	8	12



### Ranking de SALDO MENSAL MPE por SETOR e ATIVIDADE, UR IRECÊ

AGROPECUÁRIA	Saldo Mensal MPE
Cultivo de uva	3
Cultivo de soja	2
Cultivo de manga	1
Cultivo de maracujá	1
Cultivo de batata-inglesa	0
Atividades de apoio à agricultura não especificadas anteriormente	0
Apicultura	0
Atividades de apoio à aquicultura em água salgada e salobra	0
Atividades de apoio à pecuária não especificadas anteriormente	0

INDÚSTRIA	Saldo Mensal MPE
Transmissão de energia elétrica	10
Fabricação de aguardente de cana-de-açúcar	3
Fabricação de esquadrias de metal	3
Fabricação de outros produtos alimentícios não especificados anteriormente	3
Impressão de material para outros usos	2
Fabricação de motores elétricos, peças e acessórios	2
Extração de outros minerais não metálicos não especificados anteriormente	1
Fabricação de intermediários para fertilizantes	1
Fabricação de sorvetes e outros gelados comestíveis	1



### Ranking de SALDO MENSAL MPE por SETOR e ATIVIDADE, UR IRECÊ

COMÉRCIO	Saldo Mensal MPE
Comércio varejista de mercadorias em geral, com predominância de produtos alimentícios - minimercados, mercearias e armazéns	19
Comércio varejista de artigos do vestuário e acessórios	10
Comércio varejista de artigos de óptica	9
Comércio varejista de outros produtos não especificados anteriormente	7
Comércio varejista de produtos farmacêuticos, sem manipulação de fórmulas	5
Comércio varejista de carnes - açougues	4
Comércio varejista de combustíveis para veículos automotores	3
Comércio atacadista de cerveja, chope e refrigerante	3
Comércio varejista de outros artigos de uso doméstico não especificados anteriormente	3

SERVIÇO	Saldo Mensal MPE
Outras atividades profissionais, científicas e técnicas não especificadas anteriormente	11
Educação infantil - pré-escola	9
Serviços de comunicação multimídia - SCM	6
Atividades de contabilidade	6
Atividades de condicionamento físico	5
Outras atividades de serviços prestados principalmente às empresas não especificadas anteriormente	5
Transporte rodoviário de produtos perigosos	4
Atividade odontológica	4
Atividades de monitoramento de sistemas de segurança eletrônico	4



### Ranking de SALDO MENSAL MPE por SETOR e ATIVIDADE, UR IRECÊ

CONSTRUÇÃO	Saldo Mensal MPE
Obras de alvenaria	19
Construção de edifícios	13
Construção de redes de abastecimento de água, coleta de esgoto e construções correlatas, exceto obras de irrigação	4
Obras de urbanização - ruas, praças e calçadas	2
Outras obras de engenharia civil não especificadas anteriormente	1
Instalação e manutenção de sistemas centrais de ar condicionado, de ventilação e refrigeração	1
Manutenção de estações e redes de telecomunicações	1
Instalação e manutenção elétrica	0
Administração de obras	0

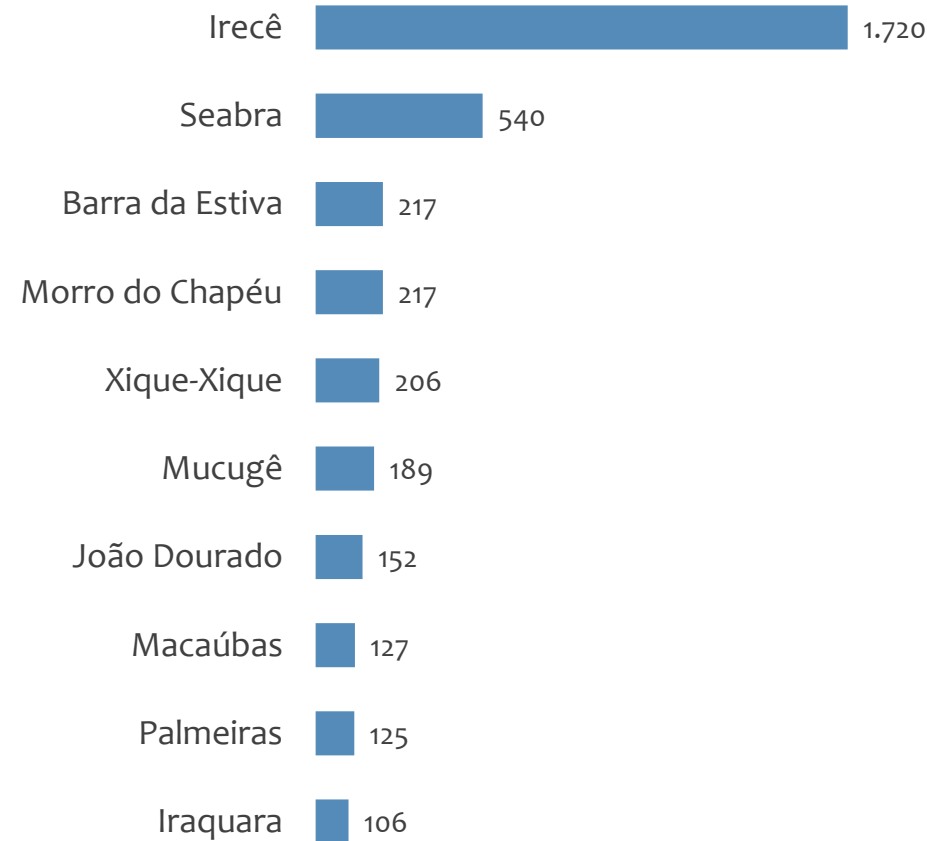


### Saldo MPE de empregos formais, UR IRECÊ, Ranking de SALDO MPE por MUNICÍPIO

#### Resultado MENSAL | Abr/25



#### Resultado ACUMULADO | Jan a Abr/25



---

# UNIDADE REGIONAL TEIXEIRA DE FREITAS

---

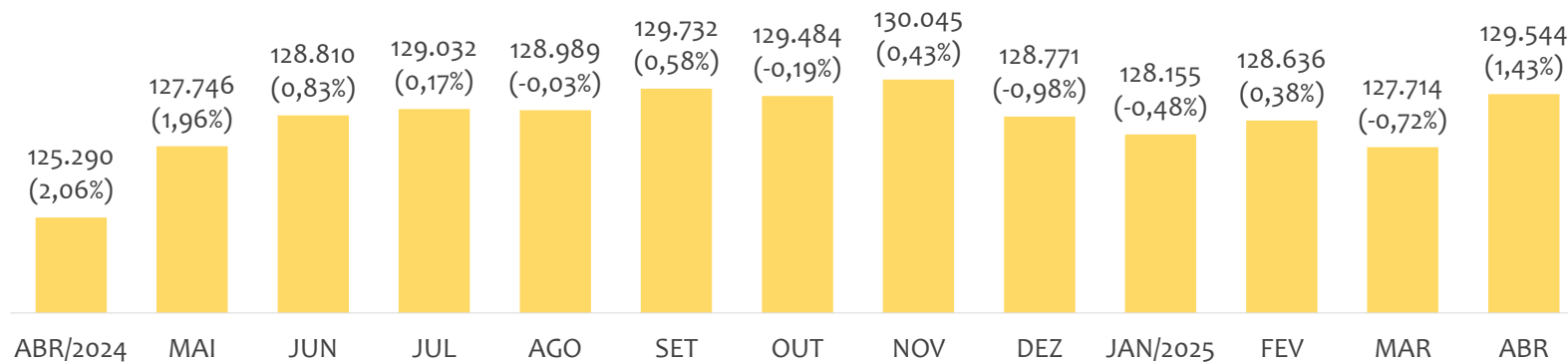
ESTATÍSTICAS MENSAS DO EMPREGO FORMAL

# EMPREGO FORMAL | UR TEIXEIRA DE FREITAS

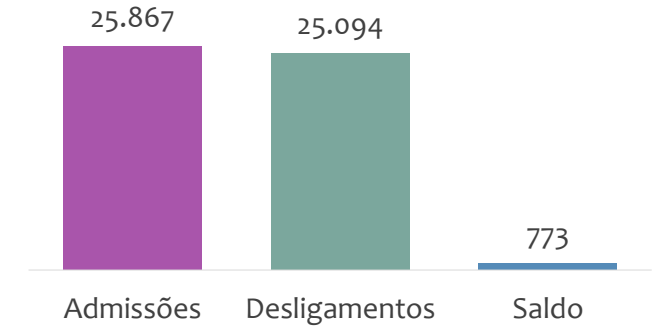
## ESTOQUE MENSAL, ADMISSÕES, DESLIGAMENTOS E SALDOS MENSUAIS E ACUMULADO

Abril  
2025

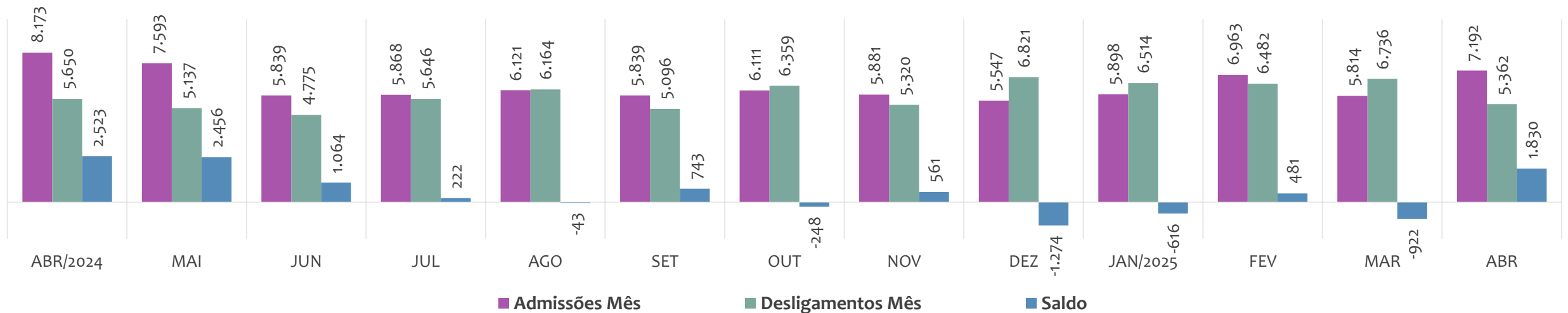
### Estoque de empregos e variação relativa em relação ao mês anterior, ÚLTIMOS 13 MESES



### Admissões, desligamentos e saldo de empregos formais, ACUMULADO 2025



### Admissões, desligamentos e saldo de empregos formais, ÚLTIMOS 13 MESES



# EMPREGO FORMAL | UNIDADE REGIONAL TEIXEIRA DE FREITAS

ESTOQUE ATUAL, ADMISSÕES, DESLIGAMENTOS E SALDO ACUMULADOS NO ANO POR MUNICÍPIO

Abril  
2025

## ESTOQUE

### RANKING 10 PRIMEIROS

MUNICÍPIO	ESTOQUE
1º   Porto Seguro	35.494
2º   Teixeira de Freitas	26.212
3º   Eunapolis	23.966
4º   Mucuri	8.204
5º   Itamaraju	6.350
6º   Nova Vicososa	4.381
7º   Medeiros Neto	4.053
8º   Santa Cruz Cabralia	3.723
9º   Itabela	3.609
10º   Prado	3.538

### RANKING 10 ÚLTIMOS

MUNICÍPIO	ESTOQUE
12º   Belmonte	1.382
13º   Caravelas	1.317
14º   Alcobaca	982
15º   Itanhem	805
16º   Itapebi	756
17º   Guaratinga	726
18º   Itagimirim	551
19º   Lajedao	527
20º   Jucuruçu	315
21º   Vereda	295

## ADMISSÕES

### RANKING 10 PRIMEIROS

MUNICÍPIO	ADMISSÕES
1º   Porto Seguro	8.349
2º   Eunapolis	4.601
3º   Teixeira de Freitas	4.351
4º   Mucuri	1.930
5º   Medeiros Neto	1.291
6º   Itamaraju	1.113
7º   Santa Cruz Cabralia	867
8º   Nova Vicososa	727
9º   Prado	699
10º   Itabela	562

### RANKING 10 ÚLTIMOS

MUNICÍPIO	ADMISSÕES
12º   Caravelas	228
13º   Belmonte	201
14º   Alcobaca	176
15º   Guaratinga	98
16º   Itapebi	91
17º   Itagimirim	73
18º   Lajedao	71
19º   Itanhem	69
20º   Vereda	42
21º   Jucuruçu	34

## DESLIGAMENTOS

### RANKING 10 PRIMEIROS

MUNICÍPIO	DESLIGAMENTOS
1º   Porto Seguro	9.298
2º   Teixeira de Freitas	4.117
3º   Eunapolis	4.067
4º   Mucuri	1.719
5º   Itamaraju	1.112
6º   Nova Vicososa	855
7º   Santa Cruz Cabralia	837
8º   Prado	597
9º   Itabela	432
10º   Medeiros Neto	366

### RANKING 10 ÚLTIMOS

MUNICÍPIO	DESLIGAMENTOS
12º   Belmonte	292
13º   Ibirapua	265
14º   Caravelas	198
15º   Alcobaca	158
16º   Itanhem	107
17º   Guaratinga	89
18º   Itapebi	79
19º   Vereda	54
20º   Lajedao	46
21º   Jucuruçu	41

## SALDO DE EMPREGOS

### RANKING 10 PRIMEIROS

MUNICÍPIO	SALDO
1º   Medeiros Neto	925
2º   Eunapolis	534
3º   Teixeira de Freitas	234
4º   Mucuri	211
5º   Itabela	130
6º   Prado	102
7º   Caravelas	30
8º   Santa Cruz Cabralia	30
9º   Ibirapua	29
10º   Lajedao	25

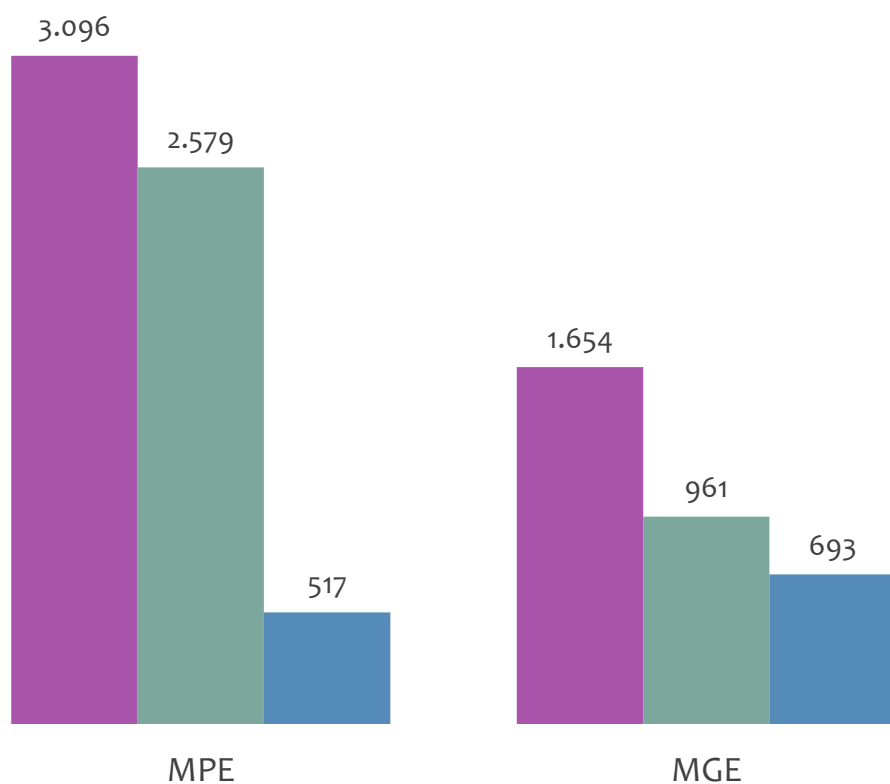
### RANKING 10 ÚLTIMOS

MUNICÍPIO	SALDO
12º   Itapebi	12
13º   Guaratinga	9
14º   Itamaraju	1
15º   Jucuruçu	-7
16º   Vereda	-12
17º   Itanhem	-38
18º   Belmonte	-91
19º   Nova Vicososa	-128
20º   Itagimirim	-292
21º   Porto Seguro	-949

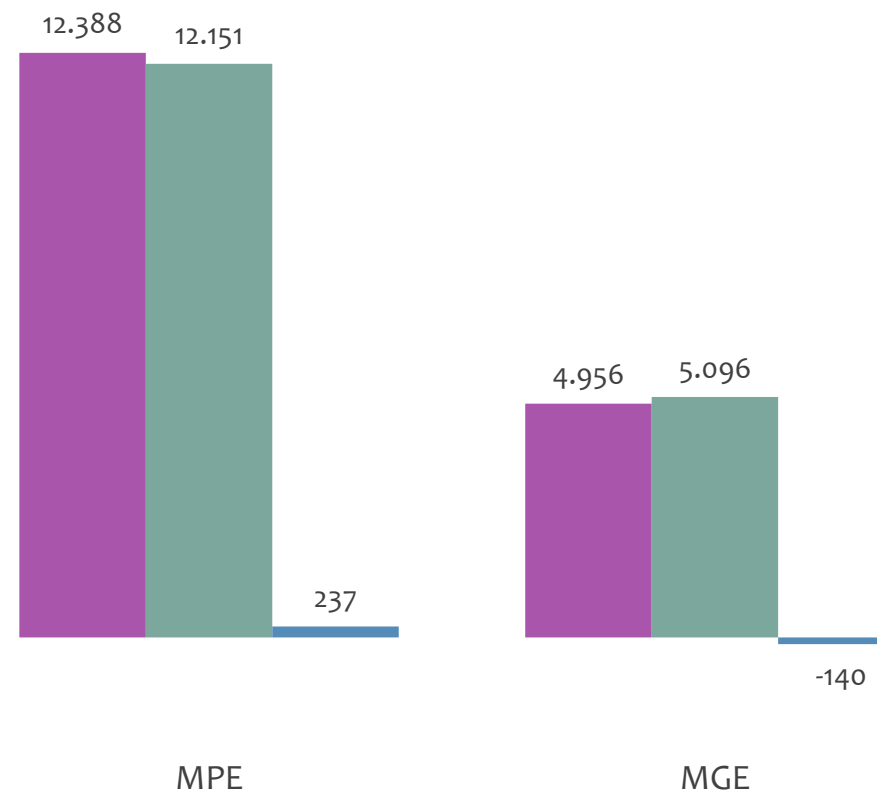


### Admissões, desligamentos e saldo de empregos formais, UR TEIXEIRA DE FREITAS por PORTE

Resultado MENSAL | Abr/25



Resultado ACUMULADO | Jan a Abr/25

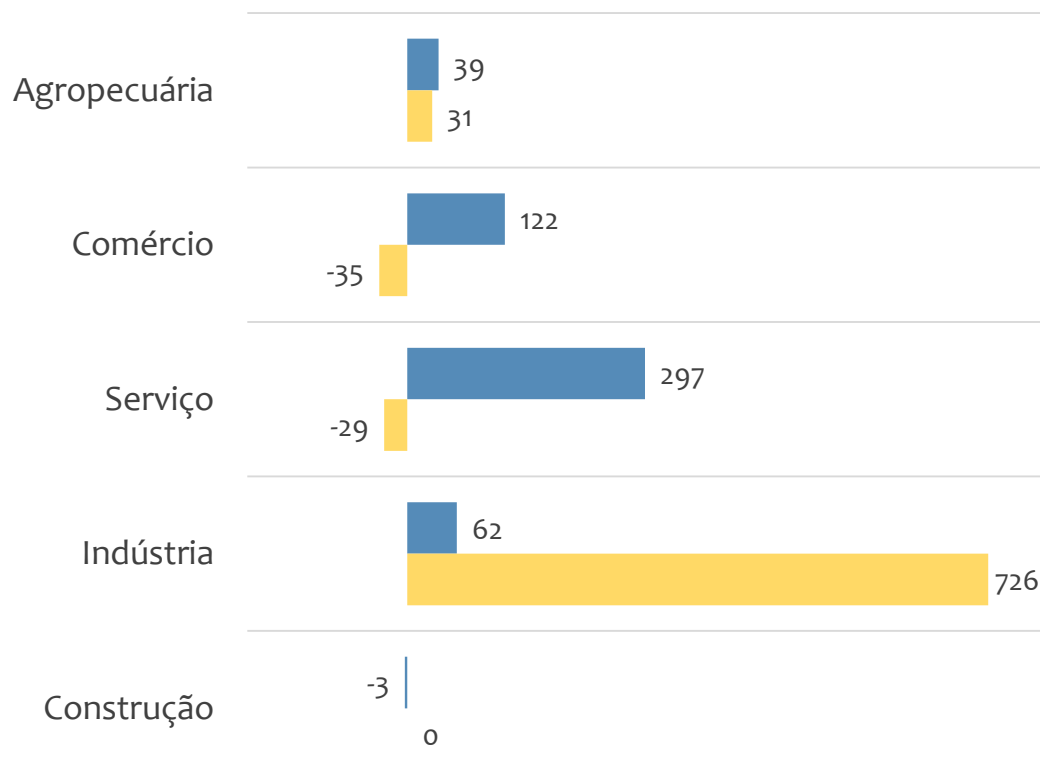


■ Admissões ■ Desligamentos ■ Saldo

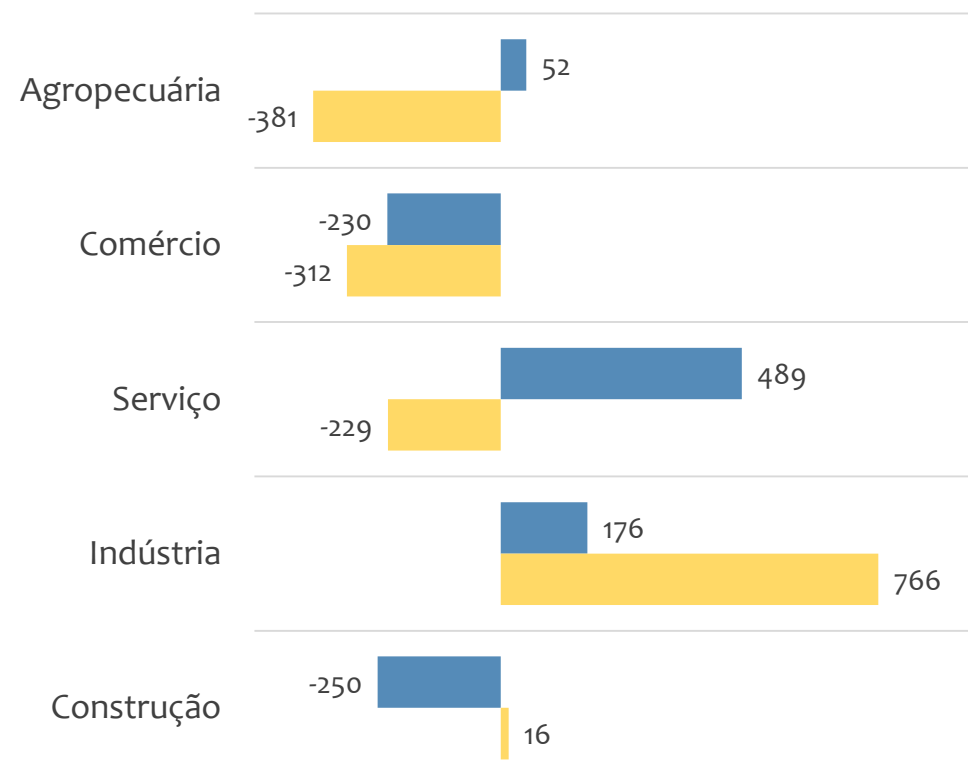


### Saldo de empregos formais, UR TEIXEIRA DE FREITAS por PORTE e SETOR

#### Resultado MENSAL | Abr/25



#### Resultado ACUMULADO | Jan a Abr/25



■ MGE

■ MPE



# EMPREGO FORMAL POR PORTE | UR TEIXEIRA DE FREITAS

## ADMISSÕES, DESLIGAMENTOS E SALDO MENSAL E ACUMULADO NO ANO POR ATIVIDADE

### Admissões, desligamentos e saldo de empregos, UR TEIXEIRA DE FREITAS, Ranking de SALDO MENSAL MPE por ATIVIDADE

Atividade	RESULTADO MENSAL   MPE			RESULTADO ANUAL Jan a Abr/25   MPE		
	Admissões	Demissões	Saldo	Admissões	Demissões	Saldo
Atividades de atendimento hospitalar, exceto pronto-socorro e unidades para atendimento a urgências	50	6	44	66	28	38
Manutenção e reparação de outras máquinas e equipamentos para usos industriais não especificados anteriormente	67	26	41	244	130	114
Transporte rodoviário de carga, exceto produtos perigosos e mudanças, intermunicipal, interestadual e internacional	51	12	39	131	138	-7
Condomínios prediais	44	17	27	105	91	14
Serviços de alimentação para eventos e recepções - bufê	27	3	24	29	9	20
VERIFICAR	0	0	0	0	0	0
Restaurantes e similares	265	245	20	1.073	1.301	-228
Locação de automóveis sem condutor	28	10	18	144	37	107
Comércio varejista de mercadorias em lojas de conveniência	25	9	16	69	76	-7



# EMPREGO FORMAL POR PORTE | UR TEIXEIRA DE FREITAS

ADMISSÕES, DESLIGAMENTOS E SALDO MENSAL E ACUMULADO NO ANO POR ATIVIDADE

## Admissões, desligamentos e saldo de empregos, UR TEIXEIRA DE FREITAS, Ranking de SALDO ANUAL MPE por ATIVIDADE

Atividade	RESULTADO MENSAL   MPE			RESULTADO ANUAL Jan a Abr/25   MPE		
	Admissões	Demissões	Saldo	Admissões	Demissões	Saldo
Terminais rodoviários e ferroviários	0	1	-1	186	19	167
Manutenção e reparação de outras máquinas e equipamentos para usos industriais não especificados anteriormente	67	26	41	244	130	114
Locação de automóveis sem condutor	28	10	18	144	37	107
Aluguel de máquinas e equipamentos para construção sem operador, exceto andaimes	8	5	3	126	29	97
Transporte rodoviário de carga, exceto produtos perigosos e mudanças, municipal	52	50	2	189	118	71
Ensino fundamental	21	12	9	125	69	56
Outras obras de engenharia civil não especificadas anteriormente	24	9	15	117	63	54
Comércio varejista de produtos farmacêuticos, sem manipulação de fórmulas	49	41	8	252	211	41
Atividades de atendimento hospitalar, exceto pronto-socorro e unidades para atendimento a urgências	50	6	44	66	28	38



### Ranking de SALDO MENSAL MPE por SETOR e ATIVIDADE, UR TEIXEIRA DE FREITAS

AGROPECUÁRIA	Saldo Mensal MPE
Atividades de apoio à agricultura não especificadas anteriormente	15
Cultivo de maracujá	8
Extração de madeira em florestas plantadas	4
Atividades de pós-colheita	4
Criação de bovinos para corte	4
Cultivo de mamão	3
Cultivo de açaí	3
Atividades de apoio à pecuária não especificadas anteriormente	3
Cultivo de café	2

INDÚSTRIA	Saldo Mensal MPE
Manutenção e reparação de outras máquinas e equipamentos para usos industriais não especificados anteriormente	41
Fabricação de móveis com predominância de madeira	10
Beneficiamento de café	10
Fabricação de laticínios	9
Fabricação de produtos de padaria e confeitaria com predominância de produção própria	8
Confecção de peças do vestuário, exceto roupas íntimas e as confeccionadas sob medida	5
Fabricação de cosméticos, produtos de perfumaria e de higiene pessoal	5
Fabricação de especiarias, molhos, temperos e condimentos	4
Fabricação de produtos de panificação industrial	4



### Ranking de SALDO MENSAL MPE por SETOR e ATIVIDADE, UR TEIXEIRA DE FREITAS

COMÉRCIO	Saldo Mensal MPE
Comércio varejista de mercadorias em geral, com predominância de produtos alimentícios - supermercados	24
Comércio varejista de mercadorias em lojas de conveniência	16
Comércio varejista de outros artigos de uso doméstico não especificados anteriormente	14
Comércio varejista de combustíveis para veículos automotores	13
Comércio varejista especializado de equipamentos de telefonia e comunicação	11
Comércio varejista de móveis	9
Comércio varejista de gás liquefeito de petróleo (GLP)	9
Comércio varejista de produtos farmacêuticos, sem manipulação de fórmulas	8
Serviços de manutenção e reparação mecânica de veículos automotores	7

SERVIÇO	Saldo Mensal MPE
Atividades de atendimento hospitalar, exceto pronto-socorro e unidades para atendimento a urgências	44
Transporte rodoviário de carga, exceto produtos perigosos e mudanças, intermunicipal, interestadual e internacional	39
Condomínios prediais	27
Serviços de alimentação para eventos e recepções - bufê	24
Restaurantes e similares	20
Locação de automóveis sem condutor	18
Educação infantil - pré-escola	14
Aluguel de máquinas e equipamentos agrícolas sem operador	12
Cooperativas de crédito mútuo	11



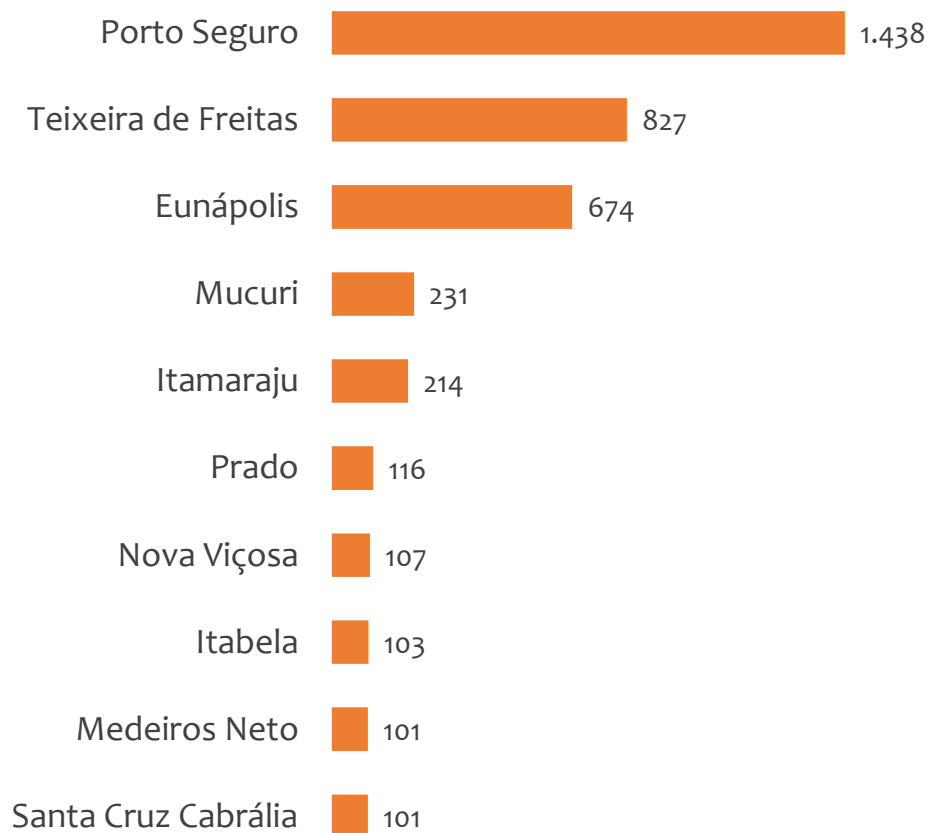
### Ranking de SALDO MENSAL MPE por SETOR e ATIVIDADE, UR TEIXEIRA DE FREITAS

CONSTRUÇÃO	Saldo Mensal MPE
Outras obras de engenharia civil não especificadas anteriormente	15
Construção de edifícios	8
Obras de terraplenagem	3
Perfuração e construção de poços de água	3
Aplicação de revestimentos e de resinas em interiores e exteriores	3
Construção de rodovias e ferrovias	2
Serviços de pintura de edifícios em geral	2
Obras de alvenaria	2
Incorporação de empreendimentos imobiliários	1

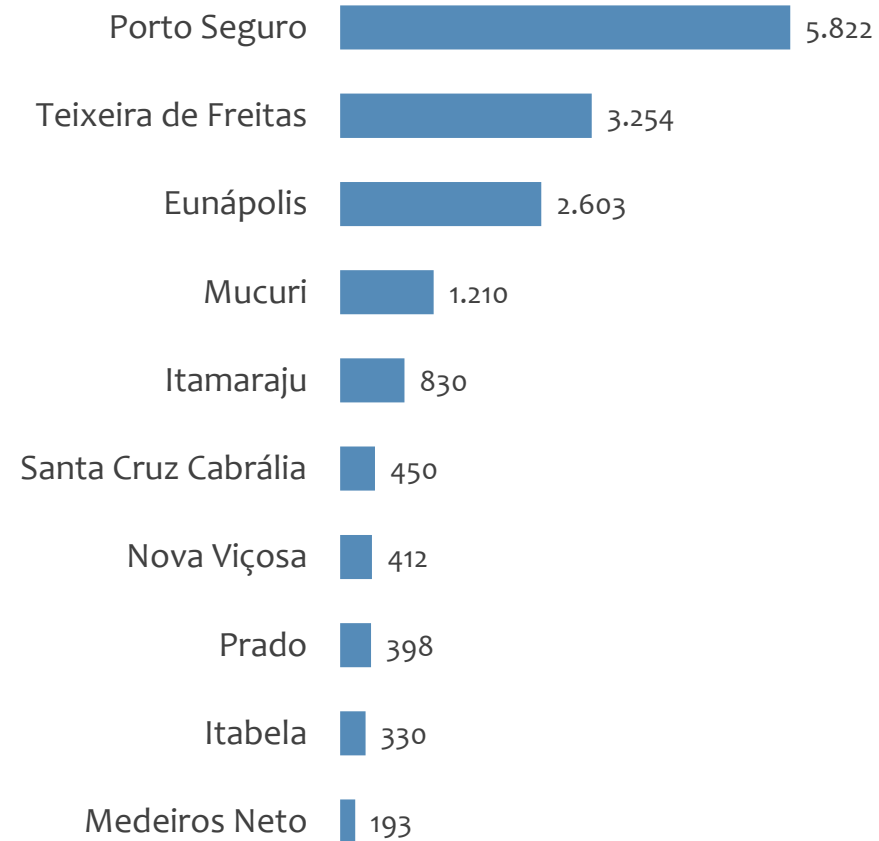


### Saldo MPE de empregos formais, UR TEIXEIRA DE FREITAS, Ranking de SALDO MPE por MUNICÍPIO

#### Resultado MENSAL | Abr/25



#### Resultado ACUMULADO | Jan a Abr/25



---

# UNIDADE REGIONAL VITÓRIA DA CONQUISTA

---

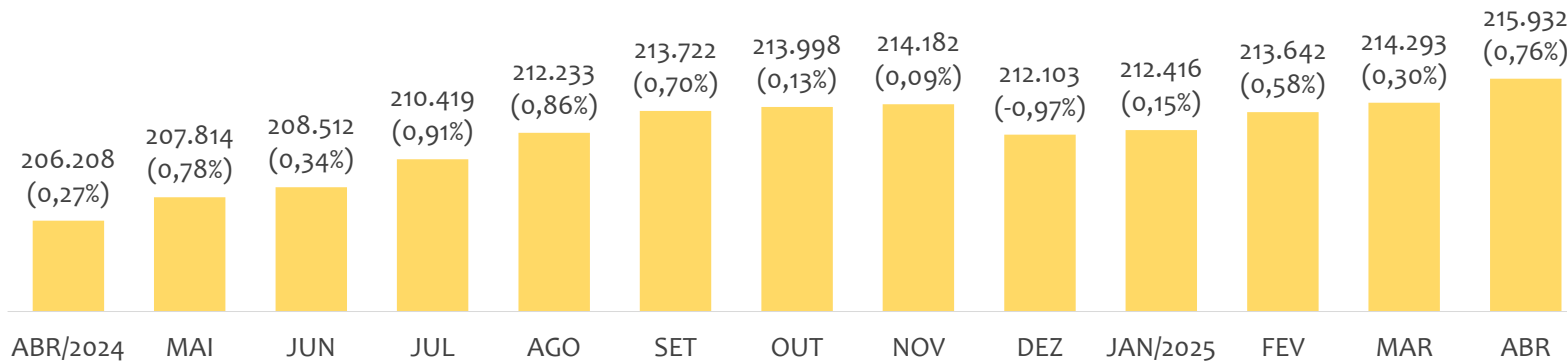
ESTATÍSTICAS MENSAS DO EMPREGO FORMAL

# EMPREGO FORMAL | UR VITÓRIA DA CONQUISTA

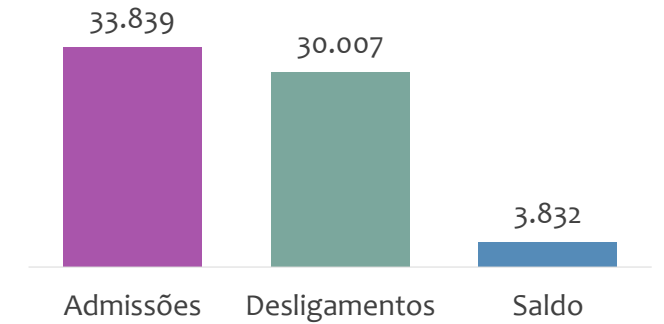
## ESTOQUE MENSAL, ADMISSÕES, DESLIGAMENTOS E SALDOS MENSUAIS E ACUMULADO

Abril  
2025

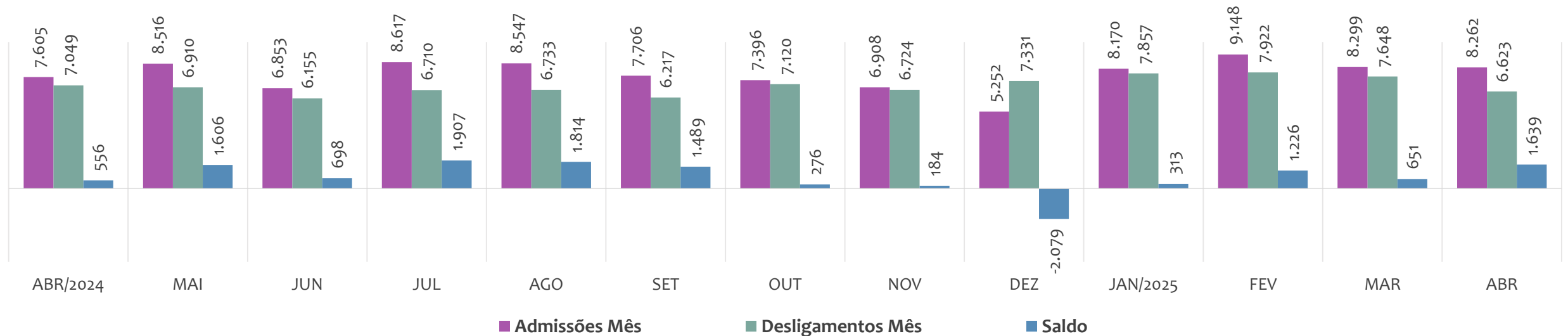
### Estoque de empregos e variação relativa em relação ao mês anterior, ÚLTIMOS 13 MESES



### Admissões, desligamentos e saldo de empregos formais, ACUMULADO 2025



### Admissões, desligamentos e saldo de empregos formais, ÚLTIMOS 13 MESES



# EMPREGO FORMAL | UNIDADE REGIONAL VITÓRIA DA CONQUISTA

ESTOQUE ATUAL, ADMISSÕES, DESLIGAMENTOS E SALDO ACUMULADOS NO ANO POR MUNICÍPIO

Abril  
2025

## ESTOQUE

### RANKING 10 PRIMEIROS

MUNICÍPIO	ESTOQUE
1º   Vitória da Conquista	82.093
2º   Jequié	24.257
3º   Itapetinga	16.605
4º   Brumado	13.908
5º   Guanambi	12.535
6º   Caetite	5.365
7º   Ipiau	5.107
8º   Cacule	3.656
9º   Itambe	3.477
10º   Pocos	3.184

### RANKING 10 ÚLTIMOS

MUNICÍPIO	ESTOQUE
74º   Sebastiao Laranjeira:	133
75º   Nova Ibia	123
76º   Lajedo do Tabocal	114
77º   Contendas do Sincor	110
78º   Apuarema	107
79º   Piripa	99
80º   Cravolandia	94
81º   Guajeru	92
82º   Maetinga	79
83º   Planaltino	78

## ADMISSÕES

### RANKING 10 PRIMEIROS

MUNICÍPIO	ADMISSÕES
1º   Vitória da Conquista	14.684
2º   Jequié	3.195
3º   Brumado	2.589
4º   Itapetinga	2.116
5º   Guanambi	1.773
6º   Caetite	963
7º   Ipiau	836
8º   Barra do Choca	512
9º   Cacule	429
10º   Ibirataia	409

### RANKING 10 ÚLTIMOS

MUNICÍPIO	ADMISSÕES
74º   Itamari	12
75º   Contendas do Sincor	11
76º   Cravolandia	11
77º   Guajeru	11
78º   Caetanos	9
79º   Maetinga	9
80º   Bom Jesus da Serra	7
81º   Piripa	7
82º   Planaltino	6
83º   Presidente Janio Qu:	6

## DESLIGAMENTOS

### RANKING 10 PRIMEIROS

MUNICÍPIO	DESLIGAMENTOS
1º   Vitória da Conquista	13.328
2º   Jequié	3.093
3º   Brumado	2.151
4º   Itapetinga	1.805
5º   Guanambi	1.611
6º   Ipiau	738
7º   Caetite	676
8º   Barra do Choca	473
9º   Urandi	450
10º   Cacule	364

### RANKING 10 ÚLTIMOS

MUNICÍPIO	DESLIGAMENTOS
74º   Presidente Janio Qu:	17
75º   Sebastiao Laranjeira:	17
76º   Cravolandia	15
77º   Nova Itarana	15
78º   Contendas do Sincor	13
79º   Itamari	10
80º   Planaltino	10
81º   Bom Jesus da Serra	8
82º   Guajeru	8
83º   Piripa	8

## SALDO DE EMPREGOS

### RANKING 10 PRIMEIROS

MUNICÍPIO	SALDO
1º   Vitória da Conquista	1.356
2º   Brumado	438
3º   Itapetinga	311
4º   Lafaiete Coutinho	289
5º   Caetite	287
6º   Ibirataia	234
7º   Gongogi	198
8º   Guanambi	162
9º   Manoel Vitorino	118
10º   Itagiba	105

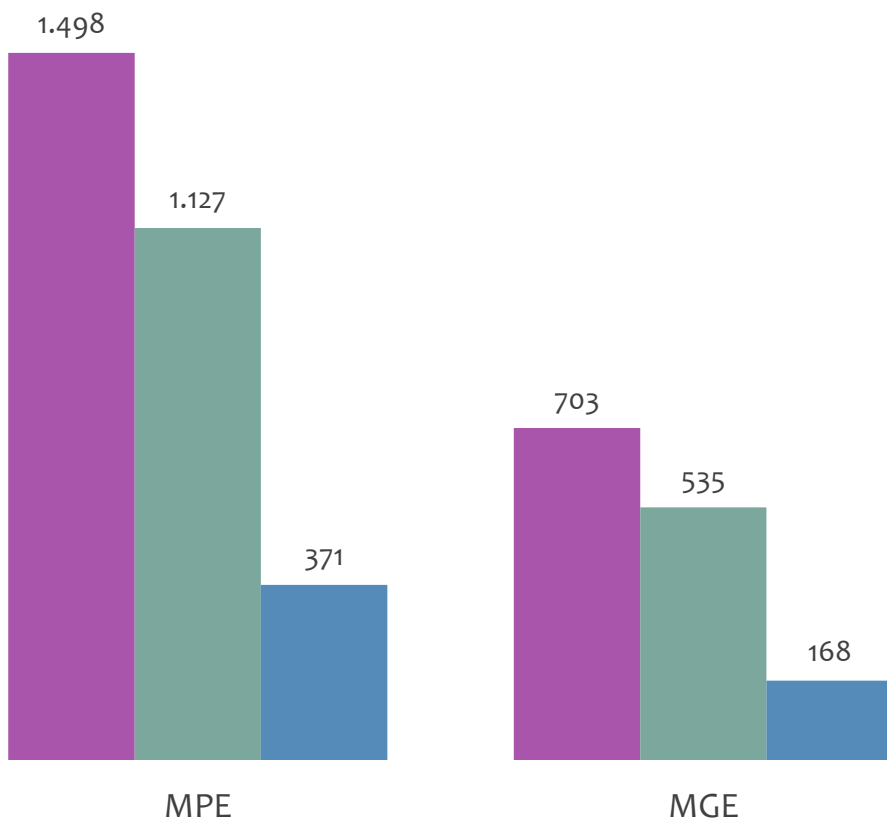
### RANKING 10 ÚLTIMOS

MUNICÍPIO	SALDO
74º   Itambe	-13
75º   Caetanos	-17
76º   Maetinga	-19
77º   Anage	-22
78º   Tanque Novo	-27
79º   Itororo	-37
80º   Candido Sales	-42
81º   Mortugaba	-43
82º   Ibicui	-44
83º   Urandi	-369

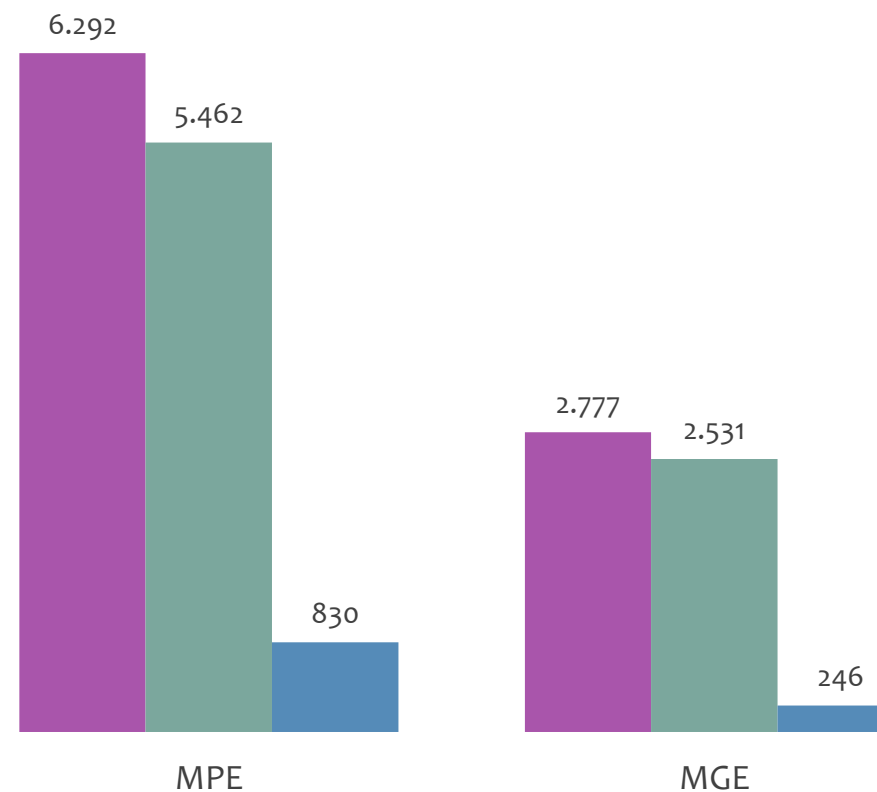


### Admissões, desligamentos e saldo de empregos formais, UR VITÓRIA DA CONQUISTA por PORTE

Resultado MENSAL | Abr/25



Resultado ACUMULADO | Jan a Abr/25



■ Admissões ■ Desligamentos ■ Saldo

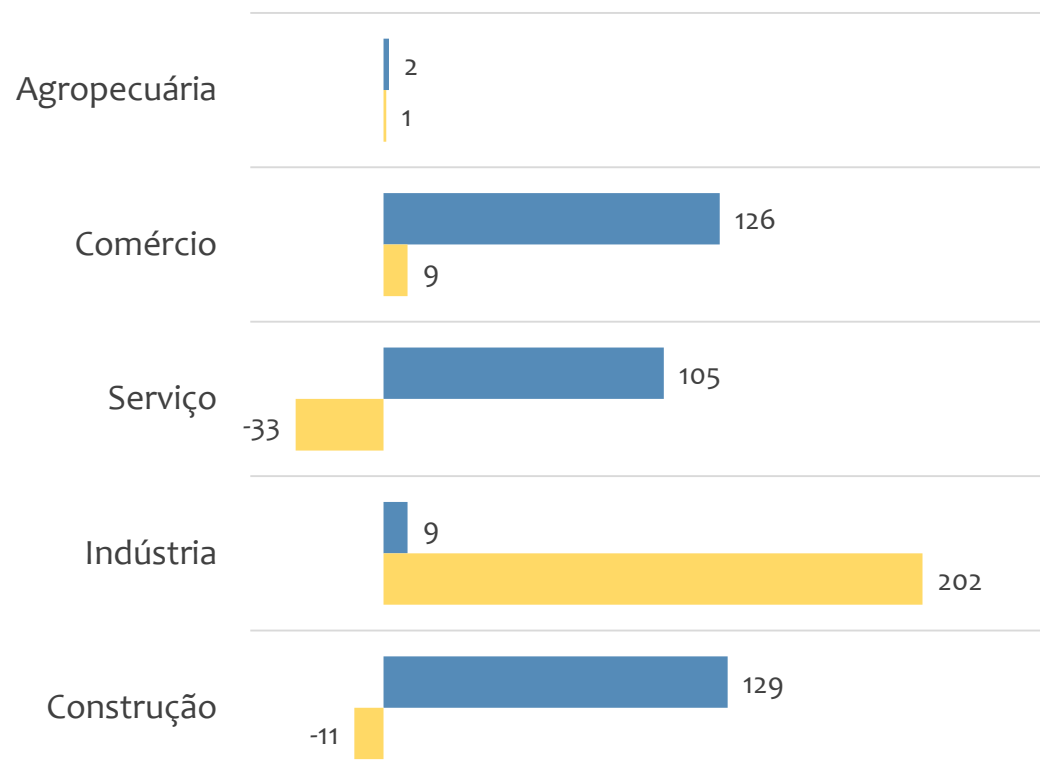


# EMPREGO FORMAL POR PORTE | UR VITÓRIA DA CONQUISTA

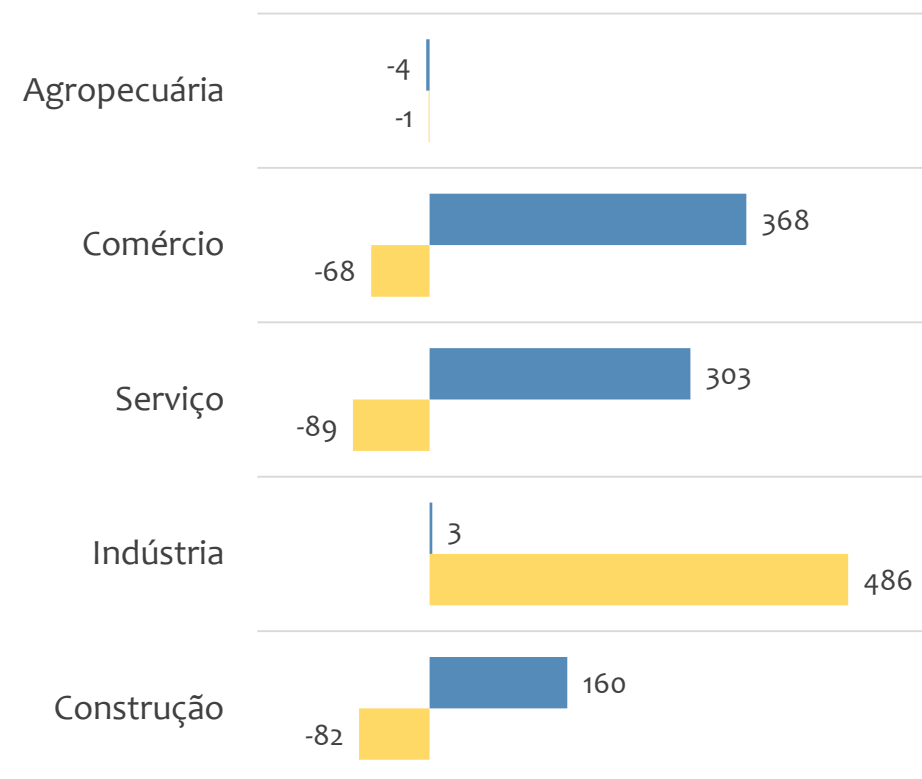
SALDO MENSAL E ACUMULADO NO ANO POR PORTE E SETOR

## Saldo de empregos formais, UR VITÓRIA DA CONQUISTA por PORTE e SETOR

### Resultado MENSAL | Abr/25



### Resultado ACUMULADO | Jan a Abr/25



■ MGE

■ MPE



# EMPREGO FORMAL POR PORTE | UR VITÓRIA DA CONQUISTA

ADMISSÕES, DESLIGAMENTOS E SALDO MENSAL E ACUMULADO NO ANO POR ATIVIDADE

## Admissões, desligamentos e saldo de empregos, UR VITÓRIA DA CONQUISTA, Ranking de SALDO MENSAL MPE por ATIVIDADE

Atividade	RESULTADO MENSAL   MPE			RESULTADO ANUAL Jan a Abr/25   MPE		
	Admissões	Demissões	Saldo	Admissões	Demissões	Saldo
Construção de edifícios	117	48	69	448	368	80
Construção de rodovias e ferrovias	66	5	61	103	14	89
Comércio atacadista de cerveja, chope e refrigerante	59	14	45	131	31	100
Obras de terraplenagem	42	11	31	71	34	37
Comércio varejista de artigos do vestuário e acessórios	47	28	19	144	154	-10
Comércio varejista de mercadorias em geral, com predominância de produtos alimentícios - minimercados, mercearias e armazéns	54	36	18	231	202	29
Educação infantil - pré-escola	18	5	13	60	45	15
Obras de montagem industrial	12	0	12	46	2	44
VERIFICAR	0	0	0	0	0	0



# EMPREGO FORMAL POR PORTE | UR VITÓRIA DA CONQUISTA

ADMISSÕES, DESLIGAMENTOS E SALDO MENSAL E ACUMULADO NO ANO POR ATIVIDADE

Admissões, desligamentos e saldo de empregos, UR VITÓRIA DA CONQUISTA, Ranking de SALDO ANUAL MPE por ATIVIDADE

Atividade	RESULTADO MENSAL   MPE			RESULTADO ANUAL Jan a Abr/25   MPE		
	Admissões	Demissões	Saldo	Admissões	Demissões	Saldo
Comércio varejista de material elétrico	12	6	6	278	63	215
Atividades de limpeza não especificadas anteriormente	13	6	7	137	17	120
Comércio atacadista de cerveja, chope e refrigerante	59	14	45	131	31	100
Construção de rodovias e ferrovias	66	5	61	103	14	89
Construção de edifícios	117	48	69	448	368	80
Fornecimento de alimentos preparados preponderantemente para empresas	11	19	-8	127	50	77
Obras de montagem industrial	12	0	12	46	2	44
Construção de redes de abastecimento de água, coleta de esgoto e construções correlatas, exceto obras de irrigação	16	19	-3	85	43	42
Obras de terraplenagem	42	11	31	71	34	37



### Ranking de SALDO MENSAL MPE por SETOR e ATIVIDADE, UR VITÓRIA DA CONQUISTA

AGROPECUÁRIA	Saldo Mensal MPE
Atividades de apoio à agricultura não especificadas anteriormente	3
Serviço de poda de árvores para lavouras	3
Produção de ovos	2
Cultivo de flores e plantas ornamentais	1
Criação de ovinos, inclusive para produção de lã	0
Extração de madeira em florestas plantadas	0
Criação de caprinos	0
Apicultura	0
Atividades de apoio à aquicultura em água doce	0

INDÚSTRIA	Saldo Mensal MPE
Fabricação de alimentos para animais	9
Frigorífico - abate de bovinos	4
Fabricação de outros produtos de minerais não metálicos não especificados anteriormente	4
Fabricação de artefatos de cimento para uso na construção	4
Fabricação de móveis com predominância de madeira	4
Fabricação de produtos cerâmicos não refratários não especificados anteriormente	4
Recuperação de materiais não especificados anteriormente	4
Fabricação de conservas de frutas	3
Preparação de subprodutos do abate	3



### Ranking de SALDO MENSAL MPE por SETOR e ATIVIDADE, UR VITÓRIA DA CONQUISTA

COMÉRCIO	Saldo Mensal MPE
Comércio atacadista de cerveja, chope e refrigerante	45
Comércio varejista de artigos do vestuário e acessórios	19
Comércio varejista de mercadorias em geral, com predominância de produtos alimentícios - minimercados, mercearias e armazéns	18
Comércio varejista de materiais de construção em geral	9
Comércio varejista de calçados	8
Comércio varejista de outros artigos de uso doméstico não especificados anteriormente	7
Comércio varejista de medicamentos veterinários	7
Comércio varejista de material elétrico	6
Comércio varejista especializado de peças e acessórios para aparelhos eletroeletrônicos para uso doméstico, exceto informática e comunicação	5

SERVIÇO	Saldo Mensal MPE
Educação infantil - pré-escola	13
Atividades de condicionamento físico	8
Hotéis	8
Atividades de limpeza não especificadas anteriormente	7
Formação de condutores	7
Atividade médica ambulatorial restrita a consultas	7
Locação de automóveis sem condutor	6
Ensino fundamental	5
Clubes sociais, esportivos e similares	5



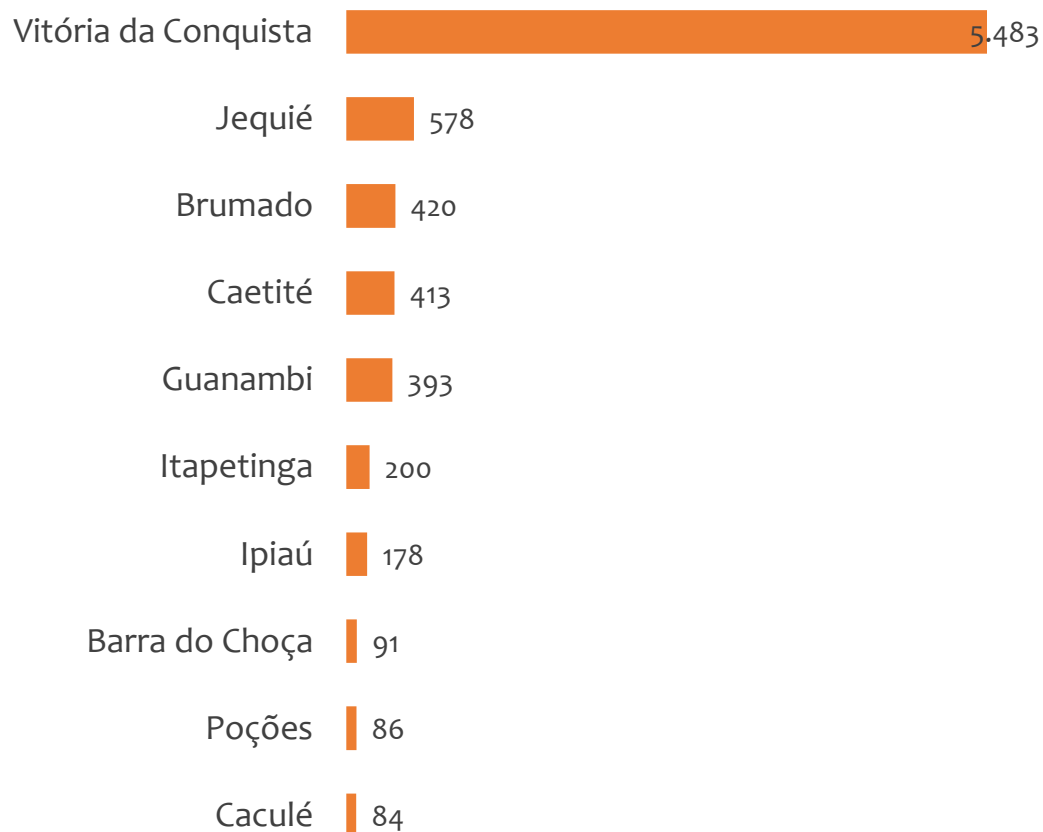
### Ranking de SALDO MENSAL MPE por SETOR e ATIVIDADE, UR VITÓRIA DA CONQUISTA

CONSTRUÇÃO	Saldo Mensal MPE
Construção de edifícios	69
Construção de rodovias e ferrovias	61
Obras de terraplenagem	31
Obras de montagem industrial	12
Outras obras de engenharia civil não especificadas anteriormente	12
Serviços de pintura de edifícios em geral	3
Instalação e manutenção elétrica	2
Instalação de painéis publicitários	1
Outras obras de acabamento da construção	1

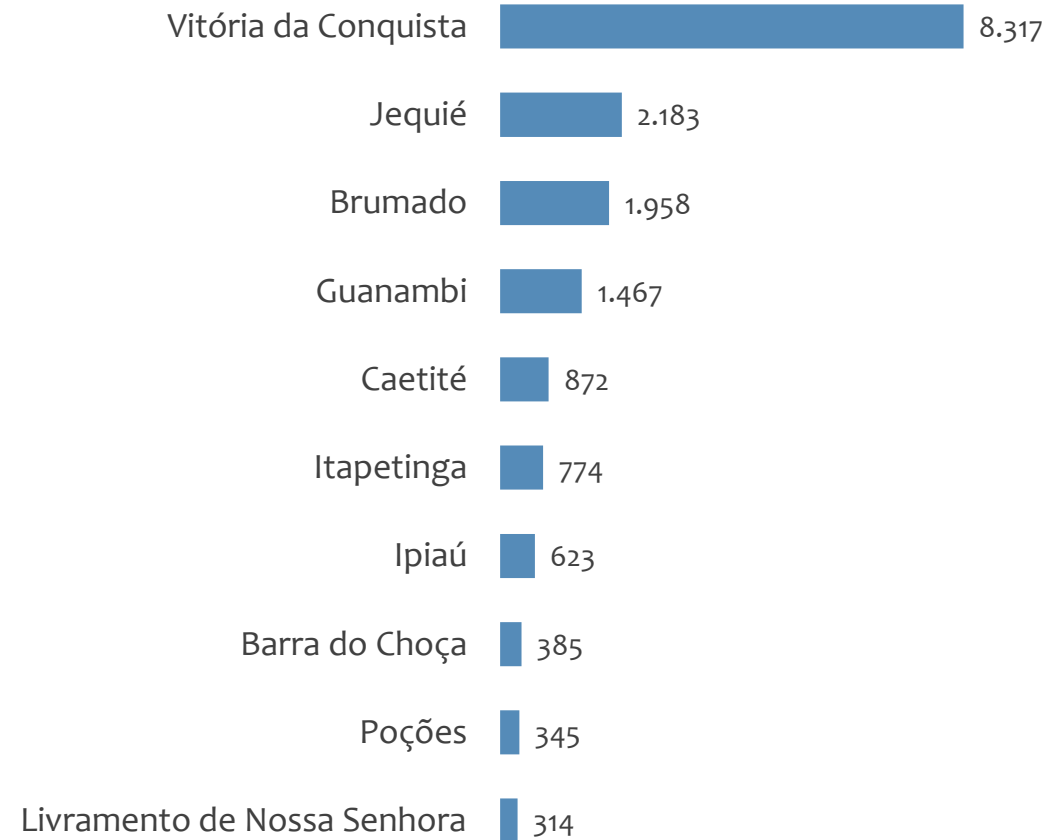


### Saldo MPE de empregos formais, UR VITÓRIA DA CONQUISTA, Ranking de SALDO MPE por MUNICÍPIO


#### Resultado MENSAL | Abr/25



#### Resultado ACUMULADO | Jan a Abr/25



## PAINEL CAGED DATA SEBRAE



PARA OBTER MAIS INFORMAÇÕES ACESSE AO PAINEL DE INFORMAÇÕES DO NOVO CAGED, ELABORADO PELO SEBRAE/NA.



# ANÁLISE DO NOVO CAGED

© 2025. Serviço Brasileiro de Apoio às Micro e Pequenas Empresas - SEBRAE

## TODOS OS DIREITOS RESERVADOS

A reprodução não autorizada desta publicação, no todo ou em parte, constitui violação dos direitos autorais (Lei nº 9.610).

## INFORMAÇÕES E CONTATOS

Serviço Brasileiro de Apoio às Micro e Pequenas Empresas – SEBRAE

Unidade de Gestão Estratégica

Rua Arthur de Azevedo Machado, nº 1225, Edifício Civil Towers,  
Torre Cirrus, 22º andar, Costa Azul, Salvador - BA, 41770-790

Telefone (71) 3320-44471

E-mail: [uge.sebrae@ba.sebrae.com.br](mailto:uge.sebrae@ba.sebrae.com.br)

## **PRESIDENTE DO CONSELHO DELIBERATIVO ESTADUAL**

Humberto Miranda Oliveira

## **DIRETORIA DA SUPERINTENDÊNCIA**

Jorge Khoury

## **DIRETORIA TÉCNICA**

Franklin Santos

## **DIRETORIA DE ADMINISTRAÇÃO E FINANÇAS**

Vitor Cesar Ribeiro Lopes

## **UNIDADE DE GESTÃO ESTRATÉGICA**

GERENTE

Isabel de Cássia Santos Ribeiro

GERENTE ADJUNTA

Luciana Mandelli

EQUIPE TÉCNICA

Alana Souza Lima

Alice dos Santos de Santana

Anderson dos Santos Teixeira

Fernando Edmar de Oliveira Silva

Tamires Farias Cruz